



Ministerio de Economía  
y Finanzas

# Proforma Presupuesto General del Estado

Cifras de Proforma del Presupuesto  
**General del Estado 2021**

Para conocimiento de la ciudadanía



República  
del Ecuador



Juntos  
lo logramos



Constitución de la República del Ecuador: Art. 296  
Código Orgánico de Planificación y Finanzas Públicas:  
Libro II, Título I, Art. 74; Art 113; Art. 119; Art. 120



### Fase de Proforma del Presupuesto General del Estado

Durante esta etapa del ciclo presupuestario, todas las entidades del Sector Público ponen en práctica lo establecido en su presupuesto, es decir, cumplen con todas las acciones destinadas a la programación de los recursos humanos, materiales y financieros que se estima necesitarán, con el propósito de obtener bienes y servicios en la cantidad, calidad y tiempo previstos.



**ART. 97**- Fase del ciclo presupuestario en la que, con base en los objetivos determinados por la planificación y las disponibilidades presupuestarias coherentes con el escenario fiscal esperado, se **definen los programas, proyectos y actividades a incorporar en el presupuesto**, con la identificación de las metas, los recursos necesarios, los impactos o resultados esperados de su entrega a la sociedad; y los plazos para su ejecución.





**ART. 98** Es la fase del ciclo presupuestario que consiste en la **elaboración de las proformas que expresan los resultados de la programación presupuestaria**, bajo una presentación estandarizada según los catálogos y clasificadores presupuestarios, con el objeto de facilitar su exposición, posibilitar su fácil manejo, su comprensión y permitir la agregación y consolidación.



# Indicadores Macroeconómicos Proforma Presupuestaria 2021



**PIB  
NOMINAL**



**Crecimiento  
Real del PIB**

**Tasa variación  
DEFLACTOR PIB  
2.05**



**INFLACIÓN PROMEDIO  
MENSUAL -0,05**



**Precio promedio exportación crudo \$ 59,80**

**Precio promedio exportación de derivados**  
55,9 USD/barril

**Volumen producción fiscalizada de producción de petróleo**  
177,26 millones de barriles

Cifras en millones de dólares

FUENTES: PIB-Sector Real Previsiones Macroeconómicas INFLACION: INEC, publicación el Boletín IPC; ARCH: Volúmenes de producción de petróleo fiscalizada. PETROECUADOR: Cifras preliminares de volúmenes de derivados.

**CIFRAS PROVISIONALES SUJETAS A REVISIÓN**

# Proforma Presupuestaria 2021

## SOBRE LA LÍNEA



**PRESUPUESTO 2021**  
(Incluido financiamiento)  
**USD 32.948,64**

**Ingresos**  
USD 23.042,50

Ingresos Permanentes  
USD 20.899,16

Ingresos No Permanentes  
USD 2.143,33

**Déficit USD 4.812,68**



**Egresos**  
USD 27,855,18

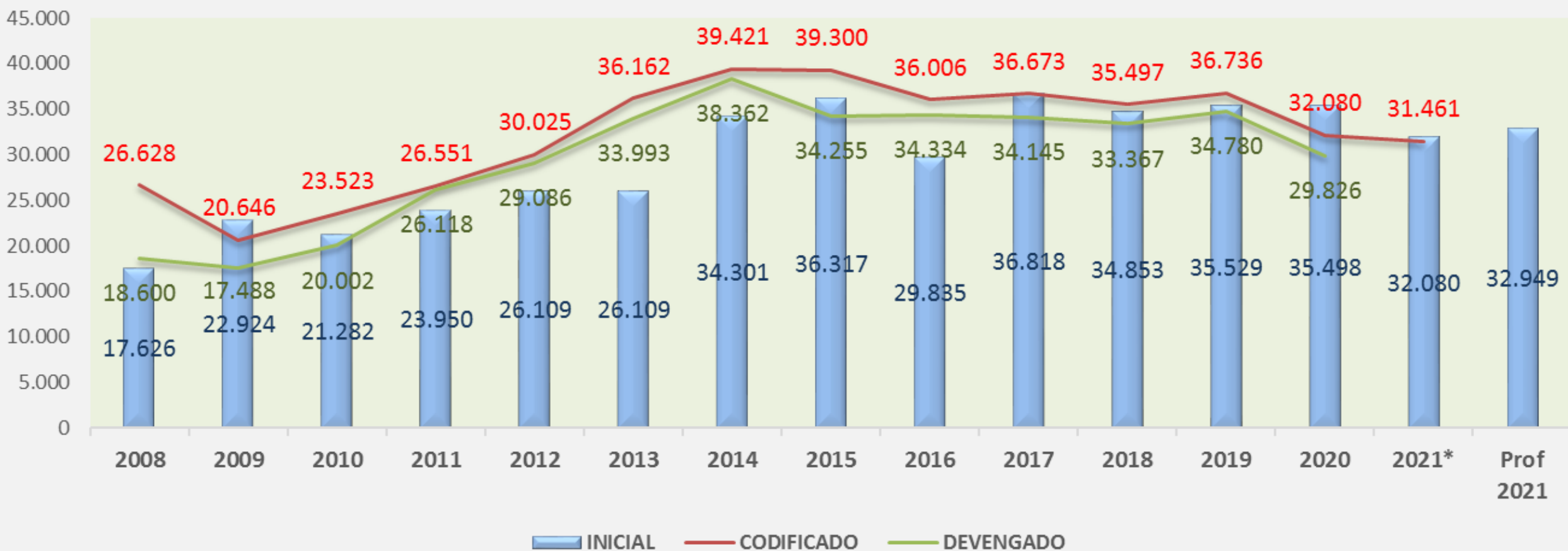
Egresos Permanentes  
USD 20.091,15

Egresos No Permanentes  
USD 7.764,03



# Ejecución PGE

(millones USD)



- Al 31 de julio de 2021  
Incluye todas las fuentes de financiamiento y CFDD

## Egresos Corrientes

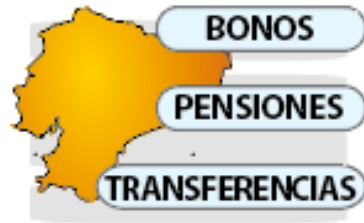
Son los egresos de recursos que el Estado realiza para que las instituciones públicas puedan desarrollar apropiadamente sus actividades administrativas y de funcionamiento. Estos requieren repetición permanente y permiten la provisión continua de bienes y servicios públicos a la sociedad.



\$ 8.161,32  
Egresos en personal



\$ 6.572,99  
Bienes y servicios de consumo



\$ 3.231,67  
Transferencias y donaciones corrientes



\$ 1.957,24  
Egresos financieros



\$ 167,51  
Otros egresos corrientes



\$ 0,43  
Bienes y servicios para producción

\$ 517,09  
Pasivo circulante

Cifras en millones de dólares

## Egresos de Capital e Inversión

Son los egresos que el Estado realiza de manera temporal, por una situación específica, excepcional o extraordinaria que no requieren repetición permanente.



\$ 3.454,74  
Transferencias  
y donaciones  
de capital



\$ 480,58  
Obras  
públicas



\$ 1.484,18  
Transferencias  
y donaciones  
de inversión



\$ 566,60  
Bienes y  
servicios  
para  
inversión



\$ 297,40  
Bienes de  
larga  
duración



\$ 1.207,08  
Egresos en  
personal  
para  
inversión



\$ 6,07  
Otros  
egresos  
de inversión

Cifras en millones de dólares



# Recursos para Gobiernos Autónomos Descentralizados

**TOTAL Codificado 2020 GAD: \$ 2.526,05**

**TOTAL Proforma 2021 GAD: \$ 2.949,20**



## GAD Distritales y Municipales \*

Codificado \$ 1.695,54

Devengado \$ 1.671,20

Proforma \$ 1.972,22



## GAD Provinciales y Régimen Especial de Galápagos\*\*\*

Codificado \$ 690,41

Devengado \$ 685,58

Proforma \$ 811,59

## GAD Parroquiales Rurales \*\*

Codificado \$ 140,10

Devengado \$ 140,10

Proforma \$ 165,40

**Nota:** En todos los GAD constan las preasignaciones del Modelo de Equidad Territorial (participación del 21% de los Ingresos Permanentes).

\* Incluye rubros por asumir la competencia para preservar el patrimonio arquitectónico y cultural – Por aportes según Ley 47 y reformas.

\*\* Incluye Por asumir la competencia de riego y drenaje-Aporte según Ley 47 y reformas.

\*\*\* Incluye otra transferencia menor.

# Incentivo por jubilación



Artículo 129 Ley Orgánica de Servicio Público (LOSEP)

- ✓ Determina el cálculo del beneficio por jubilación que será por una sola vez de 5 SBU del trabajador privado por cada año de servicio contados a partir del quinto año y hasta un monto máximo de 150 salarios básicos unificados del trabajador privado en total a partir del año 2015.
- ✓ El cálculo se lo realiza con el salario básico unificado vigente al 1 de enero del 2015. (354,00 dólares).

Reglamento a la Ley Orgánica de Servicio Público (LOSEP) :

- ✓ El artículo 288 determina sobre la compensación por jubilación y retiro NO obligatorio ( menos de 70 años y que cumplan con los requisitos establecidos en las leyes de seguridad social para la jubilación).
- ✓ El artículo 289 establece sobre la compensación por jubilación y retiro obligatorio (70 años de edad).

El Ministerio del Trabajo mediante Acuerdo Ministerial No. **MDT2018-0185** de 7 de septiembre de 2018 y su reforma al mismo, con Acuerdo Ministerial Nro. **MDT-2019-144** de 04 de junio de 2019, expidió las Directrices para los Procesos de Desvinculación de Servidoras y Servidores con Nombramiento Permanente para Acogerse al Retiro por Jubilación.


## Egresos bajo la línea




\$ 3.657  
Amortización de  
la deuda pública



\$ 189  
Amortización  
Obligaciones por venta  
anticipada de Petróleo y  
por convenios con  
entidades públicas



\$ 947  
Otros pasivos

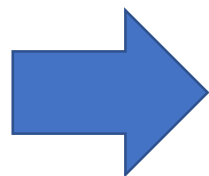


\$ 300  
Inversiones  
Financieras:  
Reactívale  
Ecuador, Casa  
para Todos, entre  
otros

## Composición del presupuesto Universidades y Escuelas Politécnicas



Gratuidad  
Funcionamiento  
Compensación  
Fopedeupo



Distribución a través de fórmula definida por SENESCYT y aprobada por el CES (art. 24 LOES).

Devolución de IVA



Gestión resoluciones en SRI.

Autogestión



Recaudación por gestión institucional.

Saldos Presupuestarios



Saldos comprometidos no devengados (generados por las universidades al final de cada ejercicio fiscal).

## Universidades y Escuelas Politécnicas



COMPONENTE	CODIFICADO EJERCICIO 2020	PROFORMA 2021	DIFERENCIA
FOPEDEUPO	833,679,419.00	837,353,866.00	3,674,447.00
GRATUIDAD	183,957,239.00	183,957,239.00	-
FUNCIONAMIENTO	14,507,075.13	38,884,536.18	24,377,461.05
COMPENSACIÓN	45,189,586.00	45,189,586.00	-
<b>TOTAL ASIGNACIÓN IES</b>	<b>1,077,333,319.13</b>	<b>1,105,385,227.18</b>	<b>28,051,908.05</b>

\* Entran 2 universidades nuevas

# Proforma Presupuestaria 2021

Cumplimiento Disposición Constitucional de incremento del 0,5% del PIB a educación y salud

Sector	Codificado Prorrogado JUN – 2021 + 0,5%	Proforma 2021	Diferencia 0,5% PIB
Educación inicial, básica y bachillerato	3.177,93	3.697,87	519,94
Sistema Nacional de Salud	3.174,40	3.693,75	519,35

**0,5% PIB = USD 519,33 MM**



# Bonos y Subsidios Proforma 2021

P16



SUBSIDIOS	PROFORMA 2021
<b>TOTAL COMBUSTIBLES</b>	<b>1.900,39</b>
GASOLINAS	320,29
DIESEL	721,14
GLP	813,63
OTROS	45,33
<b>SEGURIDAD SOCIAL</b>	<b>2.107,61</b>
IESS	1.473,97
ISSFA	526,43
ISSPOL	107,21
<b>DESARROLLO SOCIAL</b>	<b>1.286,86</b>
BONO DE DESARROLLO HUMANO	497,98
BONO DE PROTECCION POR LA PRESENCIA DEL COVID-19	47,86
BONO JOAQUIN GALLEGOS LARA	95,03
BONO PARA NINOS NINAS Y ADOLESCENTES EN SITUACION DE ORFANDAD POR FEMICIDIO EN INV	0,14
PENSION DE ADULTOS MAYORES	344,27
PENSION PARA PERSONAS CON CAPACIDADES ESPECIALES	94,51
AYUDAS SOCIALES (ACOMPAÑAMIENTOS-CENTROS DE ACOGIDA, ENTRE OTROS)	207,08
<b>DESARROLLO URBANO</b>	<b>141,52</b>
BONO DE LA VIVIENDA	0,50
CASA PARA TODOS	140,86
VIVIENDA DE INTERES SOCIAL CON SUBVENCIÓN TOTAL DEL ESTADO	0,15
	-
<b>DESARROLLO AGRICOLA</b>	<b>27,71</b>
AGROSEGURO Y OTROS INCENTIVOS AGRICOLAS	27,71
	-
<b>GADS</b>	<b>1,18</b>
SUBVENCIONES PROMADEC	1,18
<b>Total general</b>	<b>5.465,28</b>



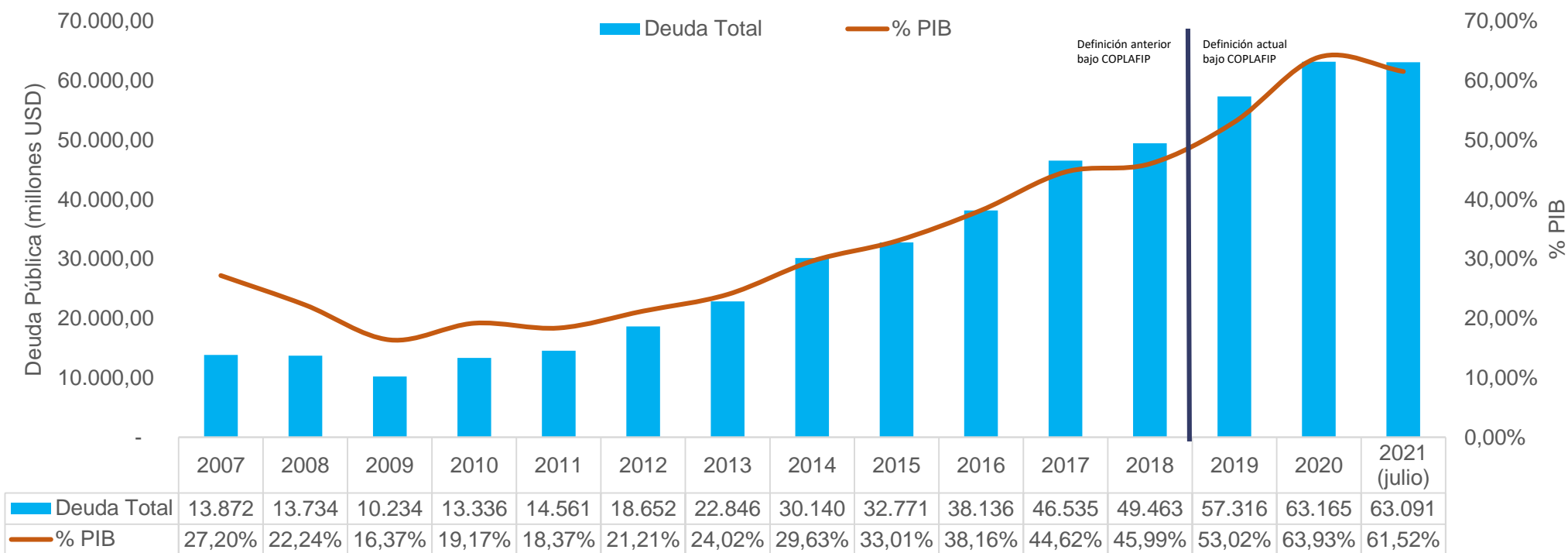
# Proyección de los siguientes 4 años

P17

	2021 Proy	2022 Proy	2023 Proy	2024 Proy	2025 Proy
<b>Total de Ingresos y Financiamientos sin importación de derivados</b>	<b>28.743</b>	<b>27.832</b>	<b>28.570</b>	<b>27.744</b>	<b>28.249</b>
<b>Total de Ingresos</b>	<b>18.837</b>	<b>20.794</b>	<b>22.268</b>	<b>22.408</b>	<b>22.667</b>
Ingresos Petroleros	2.565	2.793	2.979	2.845	2.873
Ingresos No Petroleros	16.272	18.001	19.289	19.563	19.794
Ingresos Tributarios	12.734	14.822	15.898	16.418	17.070
Impuesto a la Renta	3.784	4.509	5.248	5.451	5.668
IVA	5.569	6.113	6.578	6.886	7.159
Vehículos	256	263	283	296	308
ICE	802	876	943	987	1.026
Salida de Divisas	895	885	918	954	992
Aranceles	1.178	1.078	1.203	1.299	1.350
Otros	249	1.098	725	545	567
No Tributarios	2.941	1.917	1.923	2.019	2.120
Transferencias	597	1.262	1.468	1.126	605
<b>Total de Financiamiento</b>	<b>9.906</b>	<b>7.038</b>	<b>6.302</b>	<b>5.336</b>	<b>5.583</b>
Financiamiento Público	3.357	6.403	4.091	3.691	3.541
Desembolsos Internos	1.862	2.003	2.300	1.900	2.250
Desembolsos Externos	1.495	4.400	1.791	1.791	1.291
Otros	6.549	635	2.211	1.645	2.042
<b>Total de Gastos, Amortizaciones y Otros sin importación de derivados</b>	<b>28.743</b>	<b>27.832</b>	<b>28.570</b>	<b>27.744</b>	<b>28.249</b>
<b>Total de Gastos</b>	<b>23.649</b>	<b>23.432</b>	<b>23.369</b>	<b>23.511</b>	<b>23.136</b>
Gastos Permanente	15.885	17.190	17.374	17.770	18.022
Sueldos y Salarios	8.161	8.581	8.751	8.896	9.021
Bienes y Servicios	2.388	1.881	1.834	1.777	1.559
Intereses	1.957	2.208	2.241	2.324	2.578
Transferencias	3.379	4.521	4.548	4.773	4.864
Gasto No Permanente	7.764	6.241	5.995	5.741	5.113
<b>Amortizaciones</b>	<b>5.093</b>	<b>4.400</b>	<b>5.201</b>	<b>4.233</b>	<b>5.114</b>
Deuda Interna	2.314	1.954	2.878	1.747	2.326
Deuda Externa	1.532	2.446	2.323	2.485	2.788
Otros	1.247				
<b>Total de Ingresos y Financiamiento con importación de derivados</b>	<b>32.949</b>	<b>31.984</b>	<b>32.557</b>	<b>31.635</b>	<b>32.076</b>
<b>Total de Gastos, Amortizaciones y Otros con importación de derivados</b>	<b>32.949</b>	<b>31.984</b>	<b>32.557</b>	<b>31.635</b>	<b>32.076</b>
<b>RESULTADO FISCAL sin CFDD</b>	<b>-4.813</b>	<b>-2.637</b>	<b>-1.101</b>	<b>-1.103</b>	<b>-469</b>



# EVOLUCIÓN DEUDA PÚBLICA TOTAL





Ministerio de Economía  
y Finanzas

# Proforma Presupuesto General del Estado

Cifras de Proforma del Presupuesto  
**General del Estado 2021**

Para conocimiento de la ciudadanía



República  
del Ecuador



Juntos  
lo logramos