



Informe

de ejecución física del
Presupuesto General
del Estado

Periodo: enero – marzo 2023

Secretaría Nacional de Planificación



Gobierno
del **Ecuador**

GUILLERMO LASSO
PRESIDENTE

Contenido

CAPÍTULO I	3
1.1. Introducción.....	3
1.2. Marco Legal	3
1.3. Objetivo	5
1.4. Plan de Creación de Oportunidades 2021-2025	6
1.5. Estructura de componentes presupuestarios del PGE.....	7
1.6. Estructura de componentes presupuestarios del PGE por Ejes del PND 2021-20257	
CAPÍTULO II SEGUIMIENTO A PLANES INSTITUCIONALES – PI	9
2.1. Metodología aplicada	9
2.2. Ejecución presupuestaria	12
2.3. Ejecución presupuestaria por objetivo del PND	15
2.4. Análisis de cumplimiento de metas de la planificación institucional	31
CAPITULO III: SEGUIMIENTO DEL PLAN ANUAL DE INVERSIONES – PAI 2022	56
3.1. Metodología aplicada	56
3.2. Estructura y ejecución del Plan Anual de Inversiones – PAI 2023	58
3.3. Análisis por objetivos del Plan Nacional de Desarrollo	61
3.4. Alertas de proyectos de inversión.....	104
Anexos	107

CAPÍTULO I

1.1. Introducción

Las entidades que reciben recursos del Presupuesto General del Estado (PGE), en el ámbito de sus competencias, identifican y establecen la programación de su planificación institucional a corto y mediano plazo, lo cual orienta la toma de decisiones y el curso de acción encaminado a la generación y provisión de productos (bienes y/o servicios) que benefician a la ciudadanía. Al formular la planificación, las entidades programan las metas a alcanzar en el marco de los objetivos de la Planificación Institucional y que contribuyen al Plan Nacional de Desarrollo.

En este contexto, mediante Oficios Nro. SNP-SNP-2023-0178-OF, SNP-SNP-2023-0179-OF, SNP-SNP-2023-0180-OF de 24 de marzo de 2023, se informó a las entidades la apertura del Módulo de Seguimiento a la Planificación Institucional del Sistema Integrado de Planificación e Inversión Pública (SIPeIP), para la ejecución del proceso de seguimiento a los Planes Institucionales (nivel estratégico) y el avance físico de los estudios, programas y proyectos de inversión que conforman el Plan Anual de Inversiones (PAI) con corte al 31 de marzo de 2023.

En el proceso de seguimiento, la verificación de los resultados alcanzados mide el cumplimiento de las metas programadas por las entidades, a partir de lo cual es posible identificar desviaciones y generar alertas para la toma de acciones correctivas.

El presente informe sustenta su análisis sobre la base de la información que reportan las entidades que reciben recursos del Presupuesto General del Estado, relacionado con la programación de metas y resultados de los objetivos de sus Planes Institucionales, así como, de los estudios, programas y proyectos de inversión. Los componentes analizados en el presente informe son: i) Seguimiento de los Planes Institucionales (PI); y, ii) Seguimiento del Plan Anual de Inversiones (PAI), correspondiente al periodo comprendido entre enero a marzo del ejercicio fiscal 2023, que se financia con recursos del Gasto Permanente y Gasto No Permanente.

1.2. Marco Legal

Constitución de la República del Ecuador- 2008

Artículo 280.- *“El Plan Nacional de Desarrollo es el instrumento al que se sujetarán las políticas, programas y proyectos públicos; la programación y ejecución del presupuesto del Estado; y la inversión y la asignación de los recursos públicos; y coordinar las competencias exclusivas entre el Estado central y los gobiernos autónomos descentralizados. Su observancia será de carácter obligatorio para el sector público e indicativo para los demás sectores.”*

Artículo 297.- *“Todo programa financiado con recursos públicos tendrá objetivos, metas y un plazo predeterminado para ser evaluado, en el marco de lo establecido en el Plan Nacional de Desarrollo. Las instituciones y entidades que reciban o transfieran bienes o recursos públicos se someterán a las normas que las regulan y a los principios y procedimientos de transparencia, rendición de cuentas y control público.”*

Código Orgánico de Planificación y Finanzas Públicas

Artículo 34.- *“Plan Nacional de Desarrollo. - El Plan Nacional de Desarrollo es la máxima directriz política y administrativa para el diseño y aplicación de la política pública y todos los instrumentos, dentro del ámbito definido en este código. Su observancia es obligatoria para el sector público e indicativa para los demás sectores. (...)”.*

Artículo 54.- *“Planes institucionales. - Las instituciones sujetas al ámbito de este código, excluyendo los Gobiernos Autónomos Descentralizados, reportarán al Ente rector de la planificación nacional sus instrumentos de planificación institucionales, para verificar que las propuestas de acciones, programas y proyectos correspondan a las competencias institucionales y los objetivos del Plan Nacional de Desarrollo. El Ente rector de la planificación nacional definirá el instrumento de reporte. Mediante normativa técnica se establecerán las metodologías, procedimientos, plazos e instrumentos necesarios, que serán de obligatorio cumplimiento.”*

Artículo 60.- *“Priorización de programas y proyectos de inversión. - Serán prioritarios los programas y proyectos de inversión que el ente rector de la planificación nacional incluya en el plan anual de inversiones del Presupuesto General del Estado, con sujeción al Plan Nacional de Desarrollo. El Plan Anual de Inversiones garantizará el cumplimiento de las reglas fiscales determinadas en este Código, y deberá respetar los techos institucionales y de gasto definidos por el ente rector de las finanzas públicas, de conformidad con este Código y los requisitos y procedimientos que se establezcan en el reglamento al mismo.” (...)*

2. Para el caso de universidades y escuelas politécnicas, por parte de su máxima autoridad; (...)

Artículo (...). *“Programas de preservación de capital del Presupuesto General del Estado. - Se entenderá como programa de preservación de capital el que preserve o aumente la riqueza, el patrimonio o la capacidad financiera del Estado.”*

Artículo 77. – *“Presupuesto General del Estado. - El Presupuesto General del Estado es el instrumento para la determinación y gestión de los ingresos y egresos de todas las entidades que constituyen las diferentes funciones del Estado. No se consideran parte del Presupuesto General del Estado, los ingresos y egresos pertenecientes a la Seguridad Social, la banca pública, las empresas públicas y los gobiernos autónomos descentralizados.”*

Artículo 119.- *“Contenido y finalidad. - (Reformado por el Art. 42 de la Ley s/n, R.O. 253-S, 24-VII-2020; y por el Art. 3 de la Ley s/n, R.O. 195-2S, 23-XI-2022). - Fase del ciclo presupuestario que comprende la medición de los resultados físicos y financieros obtenidos y los efectos producidos, el análisis de las variaciones observadas, con la determinación de sus causas y la recomendación de medidas correctivas.*

La evaluación física y financiera de la ejecución de los presupuestos de las entidades contempladas en el presente código, será responsabilidad del titular de cada entidad u organismo y se realizará en forma periódica. Los informes de evaluación serán remitidos al ente rector de las finanzas públicas en coordinación con el ente rector de la planificación nacional y difundidos a la ciudadanía.

El ministro a cargo de finanzas públicas efectuará la evaluación financiera global trimestral del Presupuesto General del Estado y la pondrá en conocimiento del Presidente o Presidenta de la República y de la Asamblea Nacional en el plazo de 45 días de terminado cada trimestre.” (...)

Reglamento al Código Orgánico de Planificación y Finanzas Públicas

Artículo 40.- *“Sistema integrado de Planificación e Inversión Pública. - Es la herramienta tecnológica puesta a disposición por parte del ente rector de la planificación, que permitirá realizar transacciones en medios digitales. Las solicitudes realizadas con las claves otorgadas para el uso de dicho sistema y los pronunciamientos emitidos a través del mismo son válidas y tendrán el mismo efecto legal que si se hubieran realizado mediante petición escrita mediante firma ológrafa. Cada una de las entidades deberá mantener debidamente archivados todos los documentos de soporte y serán responsables administrativa, civil y penalmente por las solicitudes realizadas con base en formación imprecisa o falsa suministrada a través del sistema. (...).*

Artículo 59.- *“Del seguimiento a la planificación institucional. - La planificación institucional incluirá indicadores de resultado, cuyo seguimiento estará a cargo de la Secretaría Nacional de Planificación y Desarrollo, en coordinación con los entes competentes. Las entidades del sector público deberán remitir de manera oportuna la información sobre el cumplimiento de su planificación.”*

Norma Técnica del Sistema Nacional de Planificación Participativa.

Artículo 46.- *“Seguimiento a los planes institucionales. - El seguimiento a los planes institucionales de las entidades del sector público previstas en la Constitución de la República, excepto los Gobiernos Autónomos Descentralizados, se hará de acuerdo a las guías metodológicas, directrices y lineamientos que emita el ente rector de la planificación nacional”.*

Artículo 47.- *“Alcance del seguimiento a los planes institucionales. - El seguimiento a la Planificación Institucional se enfocará en la planificación del nivel estratégico de las entidades del sector público previstas en la presente norma”.*

Artículo 102.- *“Seguimiento a la Inversión. - El seguimiento a los estudios, programas y proyectos de inversión que forman parte del Plan Anual de Inversiones se lo realizará de manera trimestral por parte del ente rector de la planificación nacional”.*

Artículo 104.- *“Metodología. - El ente rector de la planificación establecerá los respectivos lineamientos metodológicos para el seguimiento a los estudios, programas y proyectos de inversión pública”.*

Resolución Nro. 002-2021-CNP del 20 de septiembre de 2021.

El Consejo Nacional de Planificación mediante Resolución Nro. 002-2021-CNP de 20 de septiembre de 2021, resuelve dar por conocido y aprobar el Plan Nacional de Desarrollo denominado *Plan de Creación de Oportunidades 2021-2025*.

1.3. Objetivo

Analizar el avance de la planificación institucional establecida en las metas de los objetivos de los planes institucionales y de los estudios, programas y proyectos de inversión que conforman el Plan Anual de Inversiones (PAI 2023), su alineación a los Objetivos del Plan Nacional de Desarrollo denominado *“Plan de Creación de Oportunidades 2021-2025”* y su correlación con la ejecución presupuestaria, a fin de exponer alertas que permitan la toma de decisiones en mejora de la gestión.

1.4. Plan de Creación de Oportunidades 2021-2025

El *Plan de Creación de Oportunidades 2021-2025*, se encuentra estructurado por 5 ejes y 16 objetivos, los cuales se detallan a continuación:

Gráfico 1. Ejes y Objetivos del Plan de Creación de Oportunidades 2021 – 2025



Fuente: Plan Nacional de Desarrollo Creación de Oportunidades 2021-2025 - Secretaría Nacional de Planificación

1.5. Estructura de componentes presupuestarios del PGE

El Presupuesto General del Estado (PGE) aprobado para el año 2023, corresponde a USD 31.502,87 millones¹ (asignado inicial). Al 31 de marzo de 2023 se registra un monto codificado de USD 31.678,54 millones y un devengado de USD 7.099,10 millones, que corresponde al 22,41%.

Para el presente informe correspondiente al Primer Trimestre 2023, se consideran los siguientes componentes presupuestarios del PGE, de acuerdo con el siguiente detalle:

**Tabla 1. Componentes presupuestarios del PGE
(millones de dólares)**

Componente	Detalle	Codificado	Devengado
Planes Institucionales - PI	Gasto Corriente ²	14.222,43	2.983,92
	Aplicación del Financiamiento ³	410,02	92,69
	Gasto de Capital ⁴	594,23	2,14
Plan Anual de Inversiones - PAI	Gasto de Inversión - PAI ⁵	6.594,78	1.705,13
Total		21.821,46	4.783,88

Fuente: Sistema Integrado de Gestión Financiera e-SIGEF – Ministerio de Economía y Finanzas – Ejecución Presupuestaria, corte 31 de marzo de 2023.

Respecto a los componentes presupuestarios del PGE, los Planes Institucionales -PI-, sustentan su vinculación con el Presupuesto General del Estado a través de la alineación de los programas presupuestarios a los objetivos estratégicos institucionales, financiados con recursos de gasto corriente, aplicación del financiamiento y gasto de capital no atado a proyectos; mientras que el Plan Anual de Inversiones -PAI- tiene correlación con el gasto de inversión. En este sentido, el monto total que se presenta en el informe con corte al 31 de marzo de 2023, contempla el presupuesto codificado (USD 21.821,46 millones) y devengado (USD 4.783,88 millones) de 156 entidades que forman parte del PGE, de las cuales 81 entidades están incluidas en el Plan Anual de Inversiones- PAI 2023.

1.6. Estructura de componentes presupuestarios del PGE por Ejes del PND 2021-2025

El Presupuesto de los Planes Institucionales -PI, y el Presupuesto de estudios, programas y proyectos de inversión – Plan Anual de Inversiones – PAI, tienen representatividad respecto al monto del Presupuesto General del Estado, es por ello que, las entidades, una vez realizada la alineación de su presupuesto, misma que se encuentra vinculada con los objetivos del PND 2021-2025 y sus respectivos ejes, se ha estructurado un gráfico que detalla el presupuesto codificado y devengado por los cinco ejes del Plan Nacional de Desarrollo 2021-2025.

Conforme al gráfico Nro. 2, de acuerdo a la alineación de los planes institucionales realizada por las entidades, se observa que el Eje Social tiene un monto codificado anual, por un valor de USD 5.246,69 millones, seguido por el Eje Institucional con un valor de USD 2.838,62 millones y el Eje de Seguridad con USD 2.755,16 millones. El Eje Económico cuenta con USD 105,61 millones y el de Transición Ecológica con USD 23,10 millones.

¹ Presupuesto General del Estado considerando el Tesoro Nacional

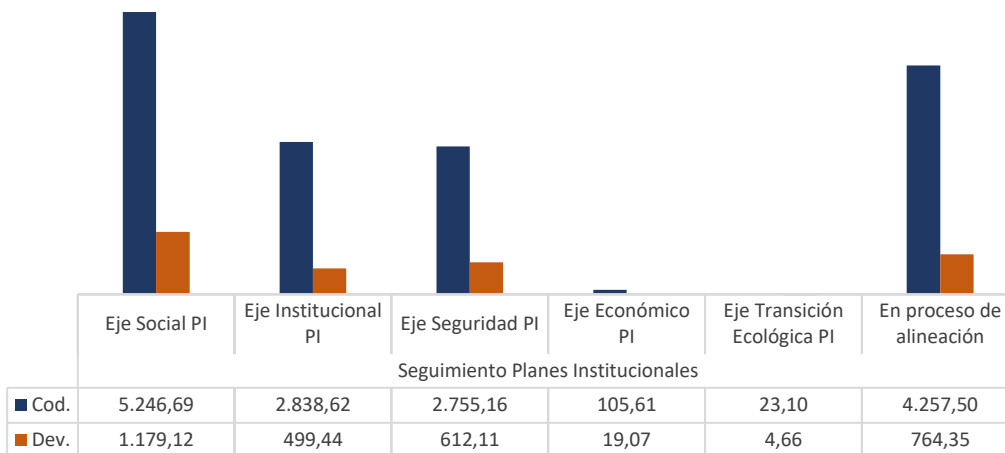
² Grupos de Gasto 51, 53, 56, 57 y 58 excluyendo Tesoro Nacional

³ Grupos de Gasto 96 y 99 atado a gasto corriente excluyendo Tesoro Nacional

⁴ Grupo 84 gasto de capital no atado a proyectos

⁵ Grupos de Gasto 71, 73, 75, 77, 78, 84 atado a proyectos, 87, 88, 99 atado a proyectos y se incluye el Grupo 96 “Amortización de Deuda Pública” del “Programa de preservación de capital, periodo 2023”, cuya entidad responsable es el Ministerio de Economía y Finanzas. El presupuesto codificado y devengado del programa al 31 de marzo de 2023 es de USD 4.600,27 millones y USD 1.590,60 millones; respectivamente.

**Gráfico 2. Presupuesto - Planes institucionales – PI
(en millones de dólares)**

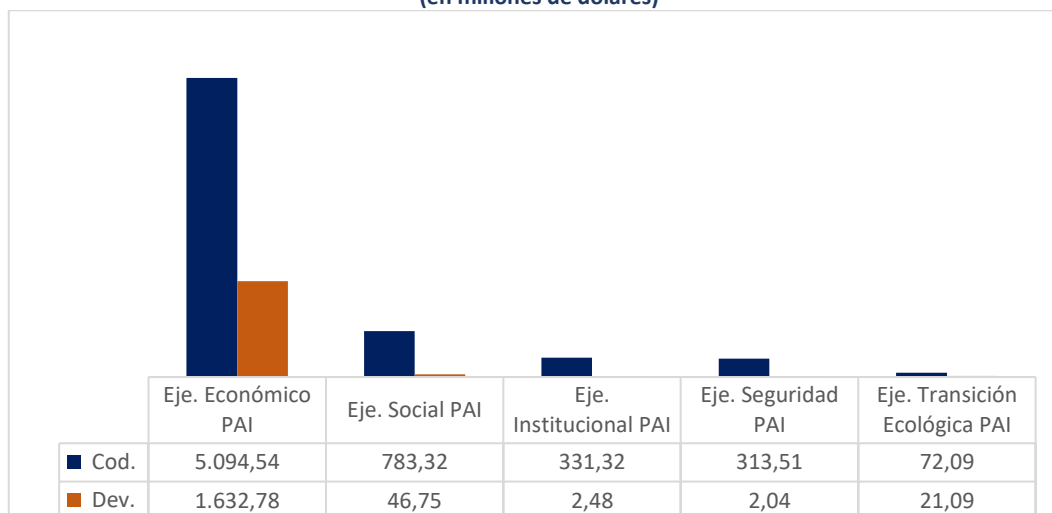


Nota: La categoría “En proceso de alineación”, corresponde al presupuesto de las entidades que, por factores de estructura interna, reestructura orgánica funcional, (reciente creación o fusión) y en gestión de procesos de sistematización de los planes institucionales, se encuentran en proceso de alineación (planes en revisión y en construcción).

Fuente: Módulo Seguimiento del Sistema Integrado de Planificación e Inversión Pública – SIPeIP, Secretaría Nacional de Planificación. Sistema Integrado de Gestión Financiera e-SIGEF, Ministerio de Economía y Finanzas – Ejecución Presupuestaria, corte al 31 de marzo de 2023.

Conforme al gráfico Nro. 3, de acuerdo con la alineación de los estudios, programas y proyectos de inversión realizada por las entidades, se observa que el Eje Económico tiene un monto codificado anual, por un valor de USD 5.094,54 millones, seguido por el Eje Social con un valor de USD 783,32 millones. De la misma forma, el Eje Institucional con USD 331,32 millones, el Eje de Seguridad USD 313,51 millones y el Eje Transición Ecológica con USD 72,09 millones.

**Gráfico 3. Presupuesto de estudios, programas y proyectos de inversión – Plan Anual de Inversiones – PAI
(en millones de dólares)**



Nota: Se incluye grupo de gasto 96 (Amortización de la Deuda Pública), del “Programa de preservación de capital periodo 2023”, cuya entidad responsable es el Ministerio de Economía y Finanzas. El presupuesto codificado y devengado del programa al 31 de marzo de 2023 es de USD 4.600,27 millones y USD 1.590,60 millones; respectivamente.

Fuente: Módulo Seguimiento del Sistema Integrado de Planificación e Inversión Pública – SIPeIP, Secretaría Nacional de Planificación. Sistema Integrado de Gestión Financiera e-SIGEF, Ministerio de Economía y Finanzas - Ejecución Presupuestaria. corte al 31 de marzo de 2023.

CAPÍTULO II

SEGUIMIENTO A PLANES INSTITUCIONALES – PI

2.1. Metodología aplicada

El proceso de seguimiento a planes institucionales se sustenta en el Acuerdo Nro. SNP-SNP-2023-0028-A de 28 de marzo de 2023, en el que se emite la “*Metodología de Seguimiento a Planes Institucionales*”, la cual es de cumplimiento obligatorio para todas las entidades del sector público, sujetas al ámbito del Código Orgánico de Planificación y Finanzas Públicas (Art. 54), excluyendo los Gobiernos Autónomos Descentralizados.

El seguimiento se aplica a las entidades que cuentan con la validación, aprobación, registro y sistematización de los planes institucionales (Directrices para el Proceso de sistematización de los planes institucionales, emitidas mediante oficios SNP-SNP-2023-0109-OF, SNP-SNP-0110-OF y SNP-SNP-2023-0111-OF, de 13 de febrero 2023), efectuado en las herramientas tecnológicas administradas por la Secretaría Nacional de Planificación, a través de las cuales, se generan los insumos necesarios para el análisis y retroalimentación del accionar de la gestión institucional.

Consolidación de la información

Para la consolidación de la información del seguimiento a planes institucionales (enero - marzo 2023), se consideró los resultados alcanzados de los indicadores del nivel estratégico reportados en las siguientes herramientas:

- SIPeIP: Submódulo de Seguimiento a Planes Institucionales
- GPR: Herramienta de Gobierno Por Resultados

Adicionalmente, el proceso de consolidación de información contempla todos los elementos sistematizados en la fase de programación correspondiente al año 2023, siendo estos:

- Alineaciones de los objetivos institucionales con los elementos del Plan Nacional de Desarrollo, (eje, objetivo, política, meta).
- Indicadores de los objetivos institucionales con sus características (patrón del indicador, unidad de medida, línea base, meta anual).
- Programación de metas de los indicadores registrados, de acuerdo con su periodicidad, para cada objetivo institucional en la fase de programación.
- Alineaciones de los programas presupuestarios a los objetivos institucionales .

Respecto a la estructura del informe, se utilizó la conformación de entidades de acuerdo a los gabinetes sectoriales establecidos en el Decreto Ejecutivo Nro. 536 de 16 de agosto de 2022. Para aquellos casos en los que existen entidades que forman parte de dos o más Gabinetes Sectoriales y presiden uno de estos, se consideró únicamente como parte del Gabinete Sectorial aquel en el que presiden; para el caso de las entidades adscritas, se consideró el Gabinete Sectorial de la entidad rectora.

Aquellas entidades que no forman parte de un Gabinete Sectorial, se las incluyó en la categoría denominada “Entidades Sin Gabinete”.

Tendencia y Comportamiento de los indicadores para el análisis de resultados

Para el proceso de análisis de cumplimiento de metas de la planificación institucional, se consideró la tendencia de los indicadores y el comportamiento (discretos o continuos).

La tendencia de los indicadores puede ser: ascendente, descendente y sin tendencia. Esta categorización incide en el análisis del cumplimiento de las metas, así como, en el establecimiento de las categorías y umbrales de valoración.

Por otra parte, el comportamiento de los indicadores se categoriza en:

- **Discreto:** muestra el resultado de cada periodo independientemente del comportamiento del periodo anterior o posterior.
- **Continuo:** muestra un resultado acumulado.

Cumplimiento de metas y umbrales de categorización

Para determinar el cumplimiento de la meta, se utiliza la siguiente fórmula:

$$\text{Cumplimiento meta} = \frac{\text{Resultado}}{\text{Meta}} \times 100$$

Para el análisis del cumplimiento de las metas, se contempla el comportamiento del indicador ya sea discreto o continuo y se considera el número de periodos establecidos en la frecuencia de cada indicador. Para efectos de este informe los indicadores con periodicidad mensual serán tomados como tres periodos (enero, febrero y marzo) y para los indicadores con periodicidad trimestral serán tomados como un periodo (a marzo 2023).

Posteriormente, una vez obtenido el porcentaje de cumplimiento de meta (resultado / meta), se aplica los umbrales de valoración, logrando determinar la semaforización de cada uno de los periodos analizados.

Respecto a los umbrales de valoración que se utiliza, con la finalidad de que las entidades puedan observar el desempeño de los indicadores estratégicos, a continuación, se establecen las siguientes categorías de análisis:

- **Avance esperado:** Cuando los avances de los resultados tienen un comportamiento esperado y se está cumpliendo con las metas proyectadas (Semáforo verde).
- **Avance cercano al esperado:** Cuando los resultados han alcanzado un avance parcial, lo que significa que está cercano a cumplir la meta y que se deben hacer mejoras ligeras para un mejor desempeño (Semáforo amarillo).
- **Avance menor al esperado:** Cuando los resultados han alcanzado un avance menor de lo esperado, por lo que se requiere que las instituciones implementen acciones correctivas para mejorar el desempeño de los indicadores (Semáforo rojo).

Tabla 2. Categorías y Umbrales para indicadores Ascendentes

Categoría	Umbrales	Descripción
Avance esperado	● $\geq 100\%$	<i>Si el resultado es igual o superior al valor correspondiente a la meta del indicador</i>
Avance cercano al esperado	● $\geq 90\%$ y $< 100\%$	<i>Si el resultado es inferior al valor de la meta y su rango de cumplimiento está entre 90% y 100%.</i>
Avance menor al esperado	● $< 90\%$ y $\geq 0\%$	<i>Si el resultado es inferior al 90% del valor de la meta.</i>

Fuente: Dirección de Seguimiento a la Planificación y Política Pública – Subsecretaría de Seguimiento

Tabla 3. Categorías y Umbrales para indicadores Descendentes

Categoría	Umbrales	Descripción
Avance esperado	● $\leq 100\%$	<i>Si el resultado es igual o superior al valor correspondiente a la meta del indicador.</i>
Avance cercano al esperado	● $> 100\%$ y $\leq 110\%$	<i>Si el resultado es superior al valor de la meta y su resultado de cumplimiento está entre 100% y 110%.</i>
Avance menor al esperado	● $> 110\%$	<i>Si el resultado es superior al valor de la meta por sobre el 110%.</i>

Fuente: Dirección de Seguimiento a la Planificación y Política Pública – Subsecretaría de Seguimiento

Tabla 4. Categoría y Umbrales para indicadores Sin Tendencia

Categoría	Umbrales	Descripción
Avance esperado	● $\geq 99\%$ y $\leq 101\%$	<i>Si el resultado es igual al valor correspondiente a la meta del indicador.</i>
Avance cercano al esperado	● $\geq 95\%$ y $< 99\%$ $> 101\%$ y $\leq 105\%$	<i>Si el resultado es inferior al valor del avance esperado del 100% y se encuentra entre 95% y el 100% por debajo y entre el 100% y 105% por arriba.</i>
Avance menor al esperado	● $< 95\%$ y $\geq 0\%$ $> 105\%$	<i>Si el resultado es inferior al valor de la meta por debajo del 95% o por sobre el 105%</i>

Fuente: Dirección de Seguimiento a la Planificación y Política Pública – Subsecretaría de Seguimiento

Alineación planificación con el presupuesto

La vinculación entre la planificación y el presupuesto se realiza a través de la alineación de los programas presupuestarios a los objetivos estratégicos institucionales. Los programas corresponden a las categorías programáticas del Ministerio de Economía y Finanzas - MEF, para lo cual está cartera de Estado ante el requerimiento de la Secretaría Nacional de Planificación, proporcionó la base del e-SIGEF, con los presupuestos codificados y devengados de las entidades que son parte del Presupuesto General del Estado. Para el presente ejercicio fiscal, el corte corresponde al 31 de marzo de 2023.

Con la información proporcionada por el MEF, se consolida la información presupuestaria correspondiente a los Grupos de Gasto 5^[1], 8^[2] y 9^[3] (sin proyecto), excluye el presupuesto que financia los estudios, programas y/o proyectos de inversión, el sectorial Tesoro Nacional (entidades virtuales manejadas por el Ministerio de Economía y Finanzas).

^[1] Corresponde a los grupos de gasto 51 “egresos de personal”, 53 “bienes y servicios de consumo”, 56 “egresos financieros”, 57 “otros egresos corrientes”, 58 “transferencias o donaciones corrientes”.

^[2] Grupo de gasto 84 “egresos de capital” no atado a proyectos.

^[3] Grupo de gasto 96 “amortización de la deuda pública”, 97 “pasivo circulante”, 99 “otros pasivos” no atado a proyectos.

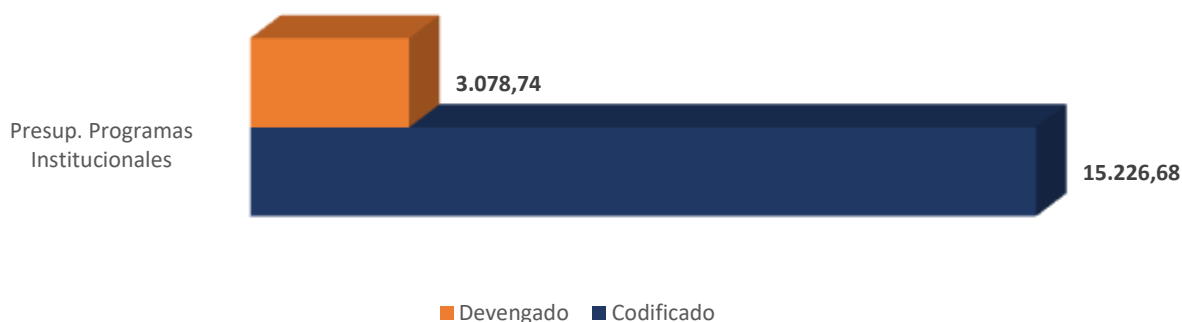
Para establecer el porcentaje de ejecución presupuestaria, se contempla la relación entre el monto devengado y el monto codificado por entidades que conforman los Gabinetes Sectoriales y Entidades sin Gabinete, las cuales se alinean por Objetivos del Plan Nacional de Desarrollo 2021-2025.

2.2. Ejecución presupuestaria

Los programas presupuestarios, determinan los recursos para la gestión de las entidades en la generación de los diferentes bienes o servicios. Asimismo, la alineación a los objetivos del Plan Nacional de Desarrollo se sustenta en la articulación con los Objetivos Institucionales y su vinculación con los programas presupuestarios. Para este informe se contempla el presupuesto de 156 entidades que forman parte del PGE, misma que tiene como fuente la base del e-SIGEF proporcionada por el MEF con corte al 31 de marzo de 2023.

El presupuesto de las entidades que son parte del PGE, sin considerar el presupuesto de inversión, al 31 de marzo de 2023, cuentan con un valor codificado de USD 15.226,68 millones y un devengado de USD 3.078,74 millones, lo que representa una ejecución presupuestaria del 20,22%.

**Gráfico 4. Ejecución Presupuestaria
(millones de dólares)**



Fuente: Sistema Integrado de Gestión Financiera e-SIGEF – Ministerio de Economía y Finanzas - Ejecución Presupuestaria, corte 31 de marzo de 2023.

Considerando el proceso de sistematización de los planes institucionales realizados por las entidades del PGE en el Módulo de Planificación del SIPeIP, que contempla la alineación de programas presupuestarios a los objetivos del PND, existen 112 entidades que al completar el proceso de planificación institucional dieron como resultado 321 programas presupuestarios articulados a las diferentes objetivos y respectivos ejes del PND⁶, dichos programas cuentan con USD 10.969,18 millones de presupuesto codificado y un devengado de USD 2.314,41 millones con corte al primer trimestre del 2023. Se excluye del análisis anterior a aquellas entidades que, por factores de estructura interna, reestructura orgánica funcional, (reciente creación o fusión) y en gestión de procesos de sistematización de los planes institucionales, se encuentran en proceso de alineación (planes en revisión y en construcción).

⁶ Ministerio de Telecomunicaciones y de la Sociedad de la Información, Consejo de Gobierno del Régimen Especial de Galápagos, y Ministerio del Deporte pese a que terminaron el proceso de planificación, no registran alineación al PND.

**Tabla 5. Objetivos institucionales y presupuesto por ejes y objetivos del Plan Nacional de Desarrollo
(millones de dólares)**

Eje	Objetivo PND	Entidades	Programas Presupuestarios	Codificado	Devengado	Ejecución Presupuestaria
1. Económico	1	3	3	4,51	0,72	15,90%
	2	14	21	50,47	10,36	20,54%
	3	9	11	17,85	3,26	18,27%
	4	9	8	32,78	4,74	14,44%
2. Social	5	10	11	1.517,41	377,46	24,88%
	6	6	4	13,88	3,20	23,05%
	7	33	80	2.339,74	578,42	24,72%
	8	3	6	1.375,66	220,04	16,00%
3. Seguridad Integral	9	9	10	1.494,16	336,99	22,55%
	10	3	7	1.261,01	275,12	21,82%
4. Transición Ecológica	11	6	5	17,95	3,74	20,82%
	12	6	3	5,15	0,93	17,98%
	13	-	-	-	-	-
5. Institucional	14	112	134	2.545,31	440,11	17,29%
	15	11	13	243,27	46,21	18,99%
	16	4	5	50,04	13,13	26,23%
TOTAL			321	10.969,18	2.314,41	21,10%

Fuente: Secretaría Nacional de Planificación, Módulo Seguimiento a la Planificación Institucional del Sistema Integrado de Planificación e Inversión Pública-SIPeIP, corte 31 de marzo de 2023. Sistema Integrado de Gestión Financiera e-SIGEF – Ministerio de Economía y Finanzas - Ejecución Presupuestaria, corte 31 de marzo de 2023.

Nota*: La categoría En proceso de Alineación, corresponde al presupuesto de las entidades que, por factores de estructura interna, reestructura orgánica funcional, (reciente creación o fusión) y en gestión de procesos de sistematización de los planes institucionales, se encuentran en proceso de alineación (planes en revisión y en construcción).

Nota:** La alineación de las entidades hacia los objetivos del Plan Nacional de Desarrollo está dado por la vinculación de los objetivos institucionales a uno o varios objetivos del Plan Nacional de Desarrollo.

A continuación, se detalla el presupuesto codificado y devengado de aquellas entidades que se encuentran en proceso de alineación. Estas se clasifican en 12 entidades con planes registrados y en revisión, 21 entidades que su planificación se encuentra en proceso de validación, aprobación, registro y sistematización, entre las que se encuentran entidades (10), academia (11); y, 8 entidades de reciente creación o que son unidades administrativas financieras de otras entidades, conforme se detallan en los cuadros siguientes:

**Tabla 6. Detalle de entidades con planes registrados y en revisión
(millones de dólares)**

Entidad	Codificado	Devengado	Ejecución
Centro Interamericano de Artesanías y Artes Populares, CIDAP	0,42	0,11	25,72%
Servicio Público para pago de Accidentes de Tránsito	82,33	20,48	24,87%
Autoridad Portuaria de Esmeraldas	5,22	1,20	22,93%
Conferencia Plurinacional e Intercultural de Soberanía Alimentaria	0,75	0,17	22,76%
Instituto Nacional de Patrimonio Cultural	4,75	1,08	22,68%
Ministerio de Ambiente, Agua y Transición Ecológica	32,03	7,17	22,39%
Instituto Público de Investigación de Acuicultura y Pesca	1,42	0,32	22,24%
Instituto Ecuatoriano de Meteorología e Hidrología – INAMHI	2,14	0,45	21,25%
Ministerio de Desarrollo Urbano y Vivienda	7,92	1,59	20,04%

Entidad	Codificado	Devengado	Ejecución
Consejo Nacional de Salud, CONASA	0,44	0,08	18,04%
Secretaría de Gestión y Desarrollo de Pueblos y Nacionalidades	3,01	0,53	17,50%
Instituto Nacional de Investigación en Salud Pública INSPI	9,91	1,58	15,94%
Total	150,34	34,75	23,11%

Fuente: Secretaría Nacional de Planificación, Módulo Seguimiento a la Planificación Institucional del Sistema Integrado de Planificación e Inversión Pública-SIPeIP, corte 31 de marzo de 2023. Sistema Integrado de Gestión Financiera e-SIGEF – Ministerio de Economía y Finanzas - Ejecución Presupuestaria, corte 31 de marzo de 2023.

Tabla 7. Detalle de entidades en proceso de validación, aprobación, registro y sistematización de sus planes (millones de dólares)

Entidad	Codificado	Devengado	Ejecución
Instituto Oceanográfico y Antártico de la Armada	13,45	5,47	40,69%
Ministerio de la Mujer y Derechos Humanos	9,70	3,40	35,05%
Instituto de Fomento a la Creatividad e Innovación	9,76	2,48	25,41%
Agencia de Regulación y Control del Agua ARCA	2,50	0,55	21,84%
Secretaría Técnica del Comité de Coordinación de La Función de Transparencia y Control Social	0,27	0,06	21,58%
Servicio Nacional de Atención Integral a Personas Adultas Privadas de la Libertad y a Adolescentes Infractores	104,93	21,24	20,24%
Consejo Nacional para la Igualdad de Pueblos y Nacionalidades	0,80	0,15	19,24%
Ministerio de Salud Pública (1)	3.266,39	565,77	17,32%
Misión F.A.O. en el Ecuador	0,04	0,01	17,13%
Presidencia de La República	33,47	5,57	16,65%
Total	3.441,32	604,71	17,57%

(1) Se encuentran en reestructuración del Plan Institucional.

Fuente: Secretaría Nacional de Planificación, Módulo Seguimiento a la Planificación Institucional del Sistema Integrado de Planificación e Inversión Pública-SIPeIP, corte 31 de marzo de 2023. Sistema Integrado de Gestión Financiera e-SIGEF – Ministerio de Economía y Finanzas - Ejecución Presupuestaria, corte 31 de marzo de 2023.

Tabla 8. Detalle de entidades de la academia en proceso de validación, aprobación, registro y sistematización de sus planes (millones de dólares)

Entidad	Codificado	Devengado	Ejecución
Instituto Superior Tecnológico de Artes del Ecuador	0,40	0,09	21,19%
Escuela Politécnica Nacional	61,21	12,71	20,76%
Universidad Técnica del Norte	35,90	7,15	19,91%
Universidad Central del Ecuador	138,33	27,50	19,88%
Universidad Técnica de Machala	35,03	6,66	19,02%
Universidad Técnica Luis Vargas Torres de Esmeraldas	20,57	3,74	18,17%
Universidad de las Artes	14,82	2,54	17,17%
Universidad Estatal del Sur de Manabí	24,27	4,08	16,82%
Universidad Intercultural de las Nacionalidades y Pueblos Indígenas Amawtay WASI	1,10	0,16	14,29%
Universidad Agraria del Ecuador	20,04	2,82	14,05%
Universidad Estatal de Bolívar	21,56	2,85	13,20%
Total	373,24	70,28	18,83%

Fuente: Secretaría Nacional de Planificación, Módulo Seguimiento a la Planificación Institucional del Sistema Integrado de Planificación e Inversión Pública-SIPeIP, corte 31 de marzo de 2023. Sistema Integrado de Gestión Financiera e-SIGEF – Ministerio de Economía y Finanzas - Ejecución Presupuestaria, corte 31 de marzo de 2023.

**Tabla 9. Detalle de entidades de reciente creación o unidades administrativas de otras entidades
(millones de dólares)**

Entidad	Codificado	Devengado	Ejecución
Dirección Nacional de la Policía Judicial e Investigaciones (1)	6,23	1,32	21,15%
Dirección Nacional de Salud de la Policía Nacional (1)	34,50	4,72	13,69%
Hospital de Especialidades Fuerzas Armadas No 1 (1)	58,27	7,18	12,33%
Ministerio de Gobierno (2)	59,71	11,46	19,20%
Ministerio del Interior (2)	28,55	4,17	14,62%
Secretaría Técnica de Asociaciones Público-Privadas y de Gestión Delegada (2)	1,40	0,30	21,36%
Unidad de Gestión y Regulación (2)	2,17	0,38	17,70%
Secretaría Nacional de Seguridad Pública y del Estado (2)	1,53	0,29	19,00%
Total	192,36	29,83	15,51%

(1) Entidades que están consideradas como parte de otras entidades.

(2) Entidades de reciente creación

Fuente: Secretaría Nacional de Planificación, Módulo Seguimiento a la Planificación Institucional del Sistema Integrado de Planificación e Inversión Pública-SIPeIP, corte 31 de marzo de 2023. Sistema Integrado de Gestión Financiera e-SIGEF – Ministerio de Economía y Finanzas - Ejecución Presupuestaria, corte 31 de marzo de 2023.

Los programas presupuestarios de las entidades que constan en la siguiente tabla, no fueron alineados por falta de homologación de sus códigos entre los sistemas e-SIGEF y SIPeIP, por lo que no tienen vinculación a los Objetivos del PND.

**Tabla 10. Detalle de entidades y programas con problemas de homologación
(millones de dólares)**

Entidad	Programa Presupuestario	Codificado	Devengado
Consejo Nacional Para La Igualdad de Movilidad Humana	55	0,14	0,03
Instituto Geográfico Militar	87	0,42	0,21
Junta Nacional de Defensa del Artesano	55	0,58	0,08
Ministerio de Agricultura y Ganadería	56	0,02	0,00
Ministerio de Inclusión Económica y Social	61	23,75	6,07
Ministerio de Transporte y Obras Públicas	58	0,12	0,02
Servicio Nacional de Derechos Intelectuales	55	2,77	0,59
Superintendencia de Bancos	20	0,02	0,00
Total		27,82	7,02

Fuente: Secretaría Nacional de Planificación, Módulo Seguimiento a la Planificación Institucional del Sistema Integrado de Planificación e Inversión Pública-SIPeIP, corte 31 de marzo de 2023. Sistema Integrado de Gestión Financiera e-SIGEF – Ministerio de Economía y Finanzas - Ejecución Presupuestaria, corte 31 de marzo de 2023

2.3. Ejecución presupuestaria por objetivo del PND

Objetivo 1: Incrementar y fomentar, de manera inclusiva, las oportunidades de empleo y las condiciones laborales

Este objetivo se enfoca en la generación de empleo con la existencia de una economía de libre mercado con tres fundamentos importantes que son: 1) sistema de precios, 2) competencia y, 3) defensa de la propiedad privada. Esta es la mejor forma de crear oportunidades para todos y mejorar la calidad de vida de los

ecuatorianos, considerando las diversidades de género, intergeneracional, pueblos y nacionalidades y grupos de atención prioritaria.

A este objetivo se encuentran alineadas 3 entidades a través de 3 programas presupuestarios, con un presupuesto codificado de USD 4,51 millones y un monto devengado de USD 0,72 millones, lo que representa una ejecución presupuestaria del 15,90%. A continuación, se detalla la ejecución presupuestaria correspondiente al primer trimestre por institución:

Tabla 11. Ejecución presupuestaria de las entidades alineadas al objetivo 1
(millones de dólares)

Gabinete Sectorial	Entidad	Programa	Codificado	Devengado	Ejecución
Desarrollo del Talento	Casa de la Cultura Ecuatoriana Benjamín Carrión	79	3,34	0,53	15,90%
	Ministerio del Trabajo	55	1,01	0,17	17,09%
	Servicio Ecuatoriano de Capacitación Profesional -SECAP	81	0,15	0,01	7,86%
Total			4,51	0,72	15,90%

Fuente: Secretaría Nacional de Planificación, Módulo Seguimiento a la Planificación Institucional del SIPeP-Submódulo de planes institucionales corte 31 de marzo de 2023. Herramienta de Gobiernos por Resultados GPR corte 31 de marzo de 2023. Sistema Integrado de Gestión Financiera e-SIGEF – Ministerio de Economía y Finanzas - Ejecución Presupuestaria, se excluye el sectorial Tesoro Nacional, que son entidades virtuales manejadas por MEF, corte 31 de marzo de 2023.

Elaborado: Dirección de Seguimiento a la Planificación y Política Pública

Objetivo 2: Impulsar un sistema económico con reglas claras que fomente el comercio exterior, turismo, atracción de inversiones y modernización del sistema financiero nacional

Este objetivo se enfoca en incrementar el nivel de bienestar de las personas, considerando los recursos naturales como punto de partida conjugada con habilidades profundas (especialización del comercio exterior, turismo, inversiones y financiero), mejor tecnología y aprovechamiento de las economías a escala, dando como resultado efectos positivos que cuentan con aumentos de la productividad, competitividad e innovación, reducción de precios y costos de producción, una mayor optimización de los recursos; y, mejoras en el bienestar y calidad de vida.

A este objetivo se encuentran alineados 14 entidades a través de 21 programas presupuestarios, con un presupuesto codificado de USD 50,47 millones y un monto devengado de USD 10,36 millones lo que representa una ejecución presupuestaria del 20,54%. A continuación, se detalla la ejecución presupuestaria correspondiente al primer trimestre por institución:

Tabla 12. Ejecución presupuestaria de las entidades alineadas al objetivo 2
(millones de dólares)

Gabinete Sectorial	Entidad	Programa	Codificado	Devengado	Ejecución	
Desarrollo de Inversiones	Autoridad Portuaria de Guayaquil	77	0,00	0,00	-	
	Autoridad Portuaria de Puerto Bolívar	77	3,86	0,08	2,10%	
	Instituto de Investigación Geológico y Energético - IIGE	86	1,55	0,35	22,78%	
	Ministerio de Transporte y Obras Públicas		24	0,00	0,00	-
			56	3,50	0,71	20,21%
			57	2,32	0,52	22,45%
			59	0,00	0,00	-
			60	0,00	0,00	-
			97	0,00	0,00	-

Gabinete Sectorial	Entidad	Programa	Codificado	Devengado	Ejecución
Desarrollo del Talento	Casa de la Cultura Ecuatoriana Benjamín Carrión	-	0,00	0,00	-
	Ministerio de Cultura y Patrimonio	79	1,47	0,20	13,35%
		80	7,01	1,76	25,14%
	Servicio Nacional de Derechos Intelectuales	90	0,00	0,00	-
Desarrollo Productivo	Ministerio de Turismo	55	0,03	0,00	0,00%
		56	0,12	0,08	66,60%
	Ministerio de Producción Comercio Exterior Inversiones y Pesca	55	0,49	0,09	18,26%
		78	2,51	0,31	12,38%
	89	6,15	1,22	19,83%	
Servicio de Acreditación Ecuatoriano	55	1,00	0,23	23,29%	
Seguridad	Ministerio de Relaciones Exteriores y Movilidad Humana	65	0,22	0,01	5,45%
Sin Gabinete	Superintendencia de Bancos	-	0,00	0,00	-
	Superintendencia de compañías	55	10,85	2,52	23,21%
	Superintendencia de economía popular solidaria	55	9,36	2,28	24,35%
Total			50,47	10,36	20,54%

Fuente: Secretaría Nacional de Planificación, Módulo Seguimiento a la Planificación Institucional del SIPeIP-Submódulo de planes institucionales corte 31 de marzo de 2023. Herramienta de Gobiernos por Resultados GPR corte 31 de marzo de 2023. Sistema Integrado de Gestión Financiera e-SIGEF – Ministerio de Economía y Finanzas - Ejecución Presupuestaria, se excluye el sectorial Tesoro Nacional, que son entidades virtuales manejadas por MEF, corte 31 de marzo de 2023.

Elaborado: Dirección de Seguimiento a la Planificación y Política Pública

Objetivo 3: Fomentar la productividad y competitividad en los sectores agrícola, industrial, acuícola y pesquero, bajo el enfoque de la economía circular

Este objetivo se enfoca en la dinámica productiva que incluye actividades económicas a nivel agrícola, acuícola, pesquero y de infraestructura, con un esquema que brinde igualdad de oportunidades para todos, para ello se impulsarán modelos de asociatividad productiva y comercial para mejorar las ganancias de los productores, incrementar la tecnificación, crear oportunidades y promover el progreso económico de estos sectores.

A este objetivo se encuentran alineadas 9 entidades a través de 11 programas presupuestarios, con un presupuesto codificado de USD 17,85 millones y un monto devengado de USD 3,26 millones, lo que representa una ejecución presupuestaria del 18,27%. A continuación, se detalla la ejecución presupuestaria correspondiente al primer trimestre por institución:

Tabla 13. Ejecución presupuestaria de las entidades alineadas al objetivo 3 (millones de dólares)

Gabinete Sectorial	Entidad	Programa	Codificado	Devengado	Ejecución
Desarrollo de Inversiones	Autoridad Portuaria de Manta	77	1,30	0,25	19,05%
Desarrollo Productivo	Agencia De Regulación y Control Fito y Zoonosanitario	55	2,05	0,20	9,60%
	Instituto Ecuatoriano de Normalización -INEN	55	1,66	0,41	24,92%
	Instituto Nacional Autónomo de Investigaciones Agropecuarias INIAP	86	0,00	0,00	-
	Ministerio de Agricultura y Ganadería	55	0,00	0,00	-
		57	0,21	0,00	0,00%
	Ministerio de Producción Comercio Exterior Inversiones y Pesca	90	3,08	0,68	22,16%
	91	8,67	1,52	17,52%	
Desarrollo Social	Instituto Nacional de Economía Popular y Solidaria	55	0,00	0,00	-

Gabinete Sectorial	Entidad	Programa	Codificado	Devengado	Ejecución
Económico y Financiero	Servicio de Contratación Pública - SERCOP	57	0,87	0,20	23,01%
Sin Gabinete	Universidad Técnica de Manabí	84	0,01	0,00	0,00%
Total			17,85	3,26	18,27%

Fuente: Secretaría Nacional de Planificación, Módulo Seguimiento a la Planificación Institucional del SIPeIP-Submódulo de planes institucionales corte 31 de marzo de 2023. Herramienta de Gobiernos por Resultados GPR corte 31 de marzo de 2023. Sistema Integrado de Gestión Financiera e-SIGEF – Ministerio de Economía y Finanzas - Ejecución Presupuestaria, se excluye el sectorial Tesoro Nacional, que son entidades virtuales manejadas por MEF, corte 31 de marzo de 2023.

Elaborado: Dirección de Seguimiento a la Planificación y Política Pública

Objetivo 4: Garantizar la gestión de las finanzas públicas de manera sostenible y transparente

Este objetivo se enfoca en las decisiones políticas, teniendo en cuenta que el sector público funciona como el sector privado bajo condiciones de escasez e incertidumbre, los políticos ofrecen medios para enfrentar esta escasez distribuyendo el ingreso y la riqueza con el afán de promover el bienestar en general, fundamentándose en la implementación de una política de gasto público que priorice la inversión en capital humano, educación, salud e infraestructura y que sea sostenible en el largo plazo.

A este objetivo se encuentran alineadas 9 entidades a través de 8 programas presupuestarios, con un presupuesto codificado de USD 32,78 millones y un monto devengado de USD 4,74 lo que representa una ejecución presupuestaria del 14,44%. A continuación, se detalla la ejecución presupuestaria correspondiente al primer trimestre por institución:

Tabla 14. Ejecución presupuestaria de las entidades alineadas al objetivo 4
(millones de dólares)

Gabinete Sectorial	Entidad	Programa	Codificado	Devengado	Ejecución	
Económico y Financiero	Banco Central del Ecuador	-	0,00	0,00	-	
	Banco de Desarrollo del Ecuador B.P.	-	0,00	0,00	-	
	Corporación Nacional de Finanzas Populares y Solidarias	-	0,00	0,00	-	
	Ministerio de Economía y Finanzas		55	0,00	0,00	-
			56	19,09	1,89	9,91%
			75	1,10	0,23	21,11%
	Servicio de Rentas Internas -SRI	55	0,00	0,00	-	
Servicio Nacional de Aduana del Ecuador - SEAN		55	1,01	0,04	3,89%	
		56	1,21	0,14	11,84%	
Sin Gabinete	Corporación del Seguro de Depósitos COSEDE	55	0,05	0,00	0,00%	
	Superintendencia de Bancos	55	10,33	2,43	23,52%	
Total			32,78	4,74	14,44%	

Fuente: Secretaría Nacional de Planificación, Módulo Seguimiento a la Planificación Institucional del SIPeIP-Submódulo de planes institucionales corte 31 de marzo de 2023. Herramienta de Gobiernos por Resultados GPR corte 31 de marzo de 2023. Sistema Integrado de Gestión Financiera e-SIGEF – Ministerio de Economía y Finanzas - Ejecución Presupuestaria, se excluye el sectorial Tesoro Nacional, que son entidades virtuales manejadas por MEF, corte 31 de marzo de 2023.

Elaborado: Dirección de Seguimiento a la Planificación y Política Pública

Objetivo 5: Proteger a las familias, garantizar sus derechos y servicios, erradicar la pobreza y promover la inclusión social

Este objetivo se enfoca en la protección de las familias, la erradicación de la pobreza y la garantía sin discriminación de los derechos consagrados en la Constitución de la República de Ecuador; priorizando la creación de oportunidades para una sociedad más justa que respete la dignidad de las personas y haga frente a las condiciones de pobreza y violencia, siendo la seguridad social un derecho irrenunciable de todas las personas y cuya garantía es un deber del Estado.

A este objetivo se encuentran alineadas 10 entidades a través de 11 programas presupuestarios, con un presupuesto codificado de USD 1.517,41 millones y un monto devengado de USD 377,46 millones, lo que representa una ejecución presupuestaria del 24,88%. A continuación, se detalla la ejecución presupuestaria correspondiente al primer trimestre por institución:

**Tabla 15. Ejecución presupuestaria de las entidades alineadas al objetivo 5
(millones de dólares)**

Gabinete Sectorial	Entidad	Programa	Codificado	Devengado	Ejecución
Desarrollo del Talento	Ministerio del Trabajo	-	0,00	0,00	-
Desarrollo Productivo	Secretaría Técnica de Asentamientos Humanos Irregulares	55	0,05	0,01	18,45%
Desarrollo Social	Ministerio de Inclusión Económica Y Social	55	6,74	0,97	14,46%
		56	147,62	37,12	25,14%
		57	1.312,39	324,55	24,73%
		58	33,82	10,10	29,87%
		59	14,51	4,23	29,12%
	Unidad del Registro Social	55	0,02	0,00	13,07%
Sin Gabinete	Consejo Nacional de Discapacidades -CONADIS	87	0,85	0,18	21,62%
	Consejo Nacional para la Igualdad de Género	87	0,33	0,07	21,48%
	Consejo Nacional para la Igualdad Intergeneracional	87	1,07	0,22	20,62%
	Defensoría del Pueblo	-	0,00	0,00	-
	Secretaría Técnica de la Circunscripción Territorial Especial Amazónica - STCA	-	0,00	0,00	-
	Superintendencia de Ordenamiento Territorial Uso y Gestión Del Suelo	55	0,01	0,00	8,40%
Total			1.517,41	377,46	24,88%

Fuente: Secretaría Nacional de Planificación, Módulo Seguimiento a la Planificación Institucional del SIPeIP-Submódulo de planes institucionales corte 31 de marzo de 2023. Herramienta de Gobiernos por Resultados GPR corte 31 de marzo de 2023. Sistema Integrado de Gestión Financiera e-SIGEF – Ministerio de Economía y Finanzas - Ejecución Presupuestaria, se excluye el sectorial Tesoro Nacional, que son entidades virtuales manejadas por MEF, corte 31 de marzo de 2023.

Elaborado: Dirección de Seguimiento a la Planificación y Política Pública

Objetivo 6: Garantizar el derecho a la salud integral, gratuita y de calidad

Este objetivo se enfoca en una visión de salud integral, inclusiva y de calidad, a través de políticas públicas concernientes a: hábitos de vida saludable, salud sexual y reproductiva, superación de adicciones y acceso universal a vacunas, siendo prioritario la Estrategia Nacional de Primera Infancia para la Prevención y Reducción de la Desnutrición Crónica Infantil: Ecuador Crece Sin Desnutrición Infantil, que tiene como finalidad disminuir de manera sostenible la desnutrición y/o malnutrición infantil.

A este objetivo se encuentran alineadas 6 entidades a través de 4 programas presupuestarios con un presupuesto codificado de USD 13,88 millones y un monto devengado de USD 3,20 millones, lo que representa una ejecución presupuestaria del 23,05%. A continuación, se detalla la ejecución presupuestaria correspondiente al primer trimestre por institución:

Tabla 16. Ejecución presupuestaria de las entidades alineadas al objetivo 6
(millones de dólares)

Gabinete Sectorial	Entidad	Programa	Codificado	Devengado	Ejecución
Desarrollo Social	Secretaría Técnica Ecuador Crece Sin Desnutrición Infantil	75	0,00	0,00	-
Salud	Agencia de Aseguramiento de la Calidad De Servicios De Salud Y Medicina Prepagada ACCESS	55	3,64	0,84	23,06%
	Agencia Nacional De Regulación Control y Vigilancia Sanitaria ARCSA	55	10,14	2,36	23,29%
	Instituto Nacional de Donación y Trasplantes de Órganos Tejidos y Células - INDOT	55	0,11	0,00	0,66%
Sin Gabinete	Consejo Nacional de Discapacidades -CONADIS	-	0,00	0,00	-
	Vicepresidencia de la República	-	0,00	0,00	-
Total			13,88	3,20	23,05%

Fuente: Secretaría Nacional de Planificación, Módulo Seguimiento a la Planificación Institucional del SIPeIP-Submódulo de planes institucionales corte 31 de marzo 2023. Herramienta de Gobiernos por Resultados GPR corte 31 de marzo de 2023. Sistema Integrado de Gestión Financiera e-SIGEF – Ministerio de Economía y Finanzas - Ejecución Presupuestaria, se excluye el sectorial Tesoro Nacional, que son entidades virtuales manejadas por MEF, corte 31 de marzo de 2023.

Elaborado: Dirección de Seguimiento a la Planificación y Política Pública

Objetivo 7: Potenciar las capacidades de la ciudadanía y promover una educación innovadora, inclusiva y de calidad en todos los niveles

Este objetivo se enfoca en la promoción de una educación innovadora, inclusiva y de calidad en todos los niveles; un modelo educativo eficiente y transparente; mejoramiento de la investigación e innovación; libre de violencia, promoviendo la inclusión en las aulas y en todos los niveles de educación; fortalecimiento de la educación superior; perfeccionamiento del docente; y consecución de la excelencia deportiva.

A este objetivo se encuentran alineadas 33 entidades a través de 80 programas presupuestarios con un presupuesto codificado de USD 2.339,74 millones y un monto devengado de USD 578,41 millones, lo que representa una ejecución presupuestaria del 24,72%. A continuación, se detalla la ejecución presupuestaria correspondiente al primer trimestre por institución:

Tabla 17. Ejecución presupuestaria de las entidades alineadas al objetivo 7
(millones de dólares)

Gabinete Sectorial	Entidad	Programa	Codificado	Devengado	Ejecución	
Desarrollo de Inversiones	Instituto de Investigación Geológico y Energético - IIGE	55	0,18	0,04	22,06%	
Desarrollo del Talento	Ministerio de Educación	Instituto Nacional de Evaluación Educativa	55	1,36	0,29	21,60%
			025	0,00	0,00	-
			029	0,00	0,00	-
			56	1.384,19	394,80	28,52%
			58	44,65	11,68	26,16%
			59	181,60	31,54	17,37%
			60	41,62	0,32	0,76%

Gabinete Sectorial	Entidad	Programa	Codificado	Devengado	Ejecución
	Secretaria de Educación Intercultural Bilingüe y La Etnoeducación	55	0,68	0,01	2,02%
	Secretaria Nacional de Educación Superior Ciencia Tecnología e Innovación	55	57,28	13,62	23,78%
		56	3,92	0,76	19,48%
		86	1,54	0,33	21,48%
Desarrollo Productivo	Instituto Nacional De Biodiversidad	-	0,00	0,00	-
Sin Gabinete	Casa de Montalvo	79	0,09	0,01	15,14%
	Consejo de Aseguramiento de la Calidad de la Educación Superior	55	2,35	0,29	12,27%
	Consejo de Educación Superior	55	2,24	0,44	19,53%
	Escuela Superior Politécnica Agropecuaria de Manabí	82	12,90	1,67	12,96%
		83	0,15	0,00	0,00%
		84	0,00	0,00	-
	Escuela Superior Politécnica del Chimborazo	82	42,81	9,91	23,14%
		83	0,93	0,16	17,46%
		84	0,57	0,00	0,69%
	Escuela Superior Politécnica del Litoral	82	43,17	9,22	21,36%
		83	7,22	0,97	13,48%
		84	0,68	0,11	16,48%
	Facultad de Ciencias Sociales - FLACSO	-	0,00	0,00	-
	Instituto de Altos Estudios Nacionales (IAEN)	82	2,91	0,58	19,85%
		83	0,46	0,00	0,57%
	Junta Nacional de Defensa del Artesano	76	0,00	0,00	-
	Universidad de Cuenca	82	47,66	9,43	19,78%
		83	6,20	1,46	23,59%
		84	1,36	0,18	13,32%
	Universidad de Guayaquil	82	81,38	18,44	22,66%
		83	2,89	0,04	1,51%
		84	0,90	0,00	0,00%
	Universidad de Investigación de Tecnología Experimental YACHAY	82	6,83	1,60	23,45%
		83	0,59	0,06	10,71%
		84	0,08	0,01	8,97%
	Universidad de las Fuerzas Armadas ESPE	82	47,80	9,58	20,05%
		83	0,58	0,04	6,48%
		84	0,57	0,03	4,37%
	Universidad Estatal Amazónica	82	7,83	1,51	19,32%
		83	1,66	0,09	5,48%
		84	2,31	0,73	31,64%
	Universidad Estatal de Milagro	82	23,03	4,47	19,41%
		83	2,09	0,17	8,26%
84		0,51	0,00	0,00%	
Universidad Estatal Península de Santa Elena	82	11,79	2,49	21,08%	
	83	1,44	0,03	2,28%	
	84	0,05	0,00	0,00%	
Universidad Laica Eloy Alfaro de Manabí	82	45,13	10,43	23,11%	
	83	2,71	0,26	9,57%	
	84	2,74	0,54	19,65%	

Gabinete Sectorial	Entidad	Programa	Codificado	Devengado	Ejecución
	Universidad Nacional de Chimborazo	82	22,97	4,90	21,34%
		83	1,07	0,27	25,42%
		84	0,10	0,00	0,00%
	Universidad Nacional de Educación UNAE	82	10,69	1,93	18,07%
		83	1,09	0,03	2,46%
		84	0,17	0,03	17,52%
	Universidad Nacional de Loja	82	23,93	5,17	21,61%
		83	0,82	0,11	12,99%
		84	0,02	0,00	1,46%
	Universidad Politécnica Estatal del Carchi	82	7,46	1,31	17,49%
		83	1,09	0,02	2,27%
		84	0,11	0,01	11,01%
	Universidad Regional Amazónica IKIAM	82	4,66	0,86	18,38%
		83	1,10	0,09	8,27%
		84	0,35	0,02	5,09%
	Universidad Técnica de Ambato	82	33,12	7,04	21,27%
		83	1,44	0,27	18,96%
		84	0,86	0,12	13,99%
	Universidad Técnica de Babahoyo	82	19,08	3,28	17,21%
		83	1,33	0,05	3,46%
		84	0,05	0,00	0,00%
	Universidad Técnica de Cotopaxi	82	17,57	3,10	17,63%
		83	1,53	0,02	1,31%
		84	0,01	0,00	0,00%
	Universidad Técnica de Manabí	82	36,07	6,91	19,15%
		83	0,20	0,00	0,00%
	Universidad Técnica Estatal de Quevedo	82	14,83	3,41	23,01%
		83	4,83	0,76	15,73%
		84	1,52	0,34	22,40%
	Total			2.339,74	578,42

Fuente: Secretaría Nacional de Planificación, Módulo Seguimiento a la Planificación Institucional del SIPeIP-Submódulo de planes institucionales corte 31 de marzo de 2023. Herramienta de Gobiernos por Resultados GPR corte 31 de marzo de 2023, Sistema Integrado de Gestión Financiera e-SIGEF – Ministerio de Economía y Finanzas – Ejecución Presupuestaria, se excluye el sectorial Tesoro Nacional, que son entidades virtuales manejadas por MEF, corte 31 de marzo de 2023.

Elaborado: Dirección de Seguimiento a la Planificación y Política Pública

Objetivo 8: Generar nuevas oportunidades y bienestar para las zonas rurales, con énfasis en pueblos y nacionalidades

Este objetivo se enfoca en la generación de nuevas oportunidades para el bienestar de los habitantes de las zonas rurales, mediante la generación de oportunidades de empleo, incremento de la cobertura de la seguridad social, con acceso a un hábitat seguro y vivienda digna, con pertenencia cultural en educación, salud, conectividad, agua potable y saneamiento bajo la implementación de políticas públicas.

A este objetivo se encuentran alineadas 3 entidades a través de 6 programas presupuestarios con un presupuesto codificado de USD 1.375,66 millones y un monto devengado de USD 220,04 millones, lo que representa una ejecución presupuestaria del 16,00%. A continuación, se detalla la ejecución presupuestaria correspondiente al primer trimestre por institución:

**Tabla 18. Ejecución presupuestaria de las entidades alineadas al objetivo 8
(millones de dólares)**

Gabinete Sectorial	Entidad	Programa	Codificado	Devengado	Ejecución
Desarrollo de Inversiones	Ministerio de Energía y Minas	55	5,84	1,45	24,82%
		56	0,00	0,00	-
		57	0,00	0,00	-
Desarrollo del Talento	Ministerio de Educación	55	731,56	42,25	5,78%
		57	638,07	176,35	27,64%
	Secretaría de Educación Intercultural Bilingüe y la Etnoeducación	56	0,20	0,00	0,00%
Total			1.375,66	220,04	16,00%

Fuente: Secretaría Nacional de Planificación, Módulo Seguimiento a la Planificación Institucional del SIPeIP-Submódulo de planes institucionales corte 31 de marzo de 2023. Herramienta de Gobiernos por Resultados GPR corte 31 de marzo de 2023. Sistema Integrado de Gestión Financiera e-SIGEF – Ministerio de Economía y Finanzas - Ejecución Presupuestaria, se excluye el sectorial Tesoro Nacional, que son entidades virtuales manejadas por MEF, corte 31 de marzo de 2023.

Elaborado: Dirección de Seguimiento a la Planificación y Política Pública

Objetivo 9: Garantizar la seguridad ciudadana, orden público y gestión de riesgos

Este objetivo se enfoca en la defensa nacional, protección interna y el orden público como competencias exclusivas del Estado que garanticen una convivencia pacífica y segura para los ciudadanos, previniendo formas de violencia y discriminación. Para lograrlo se requiere plantear políticas de seguridad orientadas a erradicar la delincuencia común, el crimen organizado interno y transnacional, la inseguridad vial, y; el tráfico ilegal de drogas, de armas de fuego y terrorismo en todas sus formas. Además, fortalecer el sistema penitenciario y la gestión de riesgos.

A este objetivo se encuentran alineadas 9 entidades a través de 10 programas presupuestarios con un presupuesto codificado de USD 1.494,16 millones y un monto devengado de USD 336,99 millones, lo que representa una ejecución presupuestaria del 22,55%. A continuación, se detalla la ejecución presupuestaria correspondiente al primer trimestre por institución:

**Tabla 19. Ejecución presupuestaria de las entidades alineadas al objetivo 9
(millones de dólares)**

Gabinete Sectorial	Entidad	Programa	Codificado	Devengado	Ejecución
Desarrollo de Inversiones	Agencia Nacional de Regulación y Control del Transporte Terrestre, Tránsito y Seguridad Vial	55	0,00	0,00	
	Comisión De Tránsito del Ecuador	55	106,59	24,66	23,14%
		56	2,27	0,56	24,70%
	Ministerio de Transporte y Obras Públicas	-	0,00	0,00	
Seguridad	Dirección General de Aviación Civil	55	20,86	5,65	27,09%
	Policía Nacional	91	1.329,99	299,54	22,52%
	Secretaría Nacional de Gestión De Riesgos	55	1,43	0,33	23,36%
		56	1,49	0,22	15,02%
		57	2,31	0,55	23,57%
Servicio Integrado de Seguridad ECU 911	55	22,96	4,14	18,03%	
Sin Gabinete	Casa Militar Presidencial	91	6,25	1,33	21,32%

Gabinete Sectorial	Entidad	Programa	Codificado	Devengado	Ejecución
	Consejo de Desarrollo y Promoción de la Información y Comunicación	-	0,00	0,00	
Total			1.494,16	336,99	22,55%

Fuente: Secretaría Nacional de Planificación, Módulo Seguimiento a la Planificación Institucional del SIPeIP-Submódulo de planes institucionales corte 31 de marzo de 2023. Herramienta de Gobiernos por Resultados GPR corte 31 de marzo de 2023. Sistema Integrado de Gestión Financiera e-SIGEF – Ministerio de Economía y Finanzas - Ejecución Presupuestaria, se excluye el sectorial Tesoro Nacional, que son entidades virtuales manejadas por MEF, corte 31 de marzo de 2023.

Elaborado: Dirección de Seguimiento a la Planificación y Política Pública

Objetivo 10: Garantizar la soberanía nacional, integridad territorial y seguridad del Estado

Este objetivo se enfoca en la implementación de medidas que inhiban el potencial de agresión mediante la disuasión defensiva, alerta temprana, la acción preventiva ante los conflictos y el fomento de medidas de confianza y seguridad entre los Estados para lograr la estabilidad y paz; con la finalidad de estar atentos a las amenazas globales que tienen una connotación transnacional que podrían afectar a la defensa y seguridad de los Estados, entre amenazas tenemos: terrorismo, narcotráfico y sus delitos conexos, crimen organizado, ciberataques, exploración y explotación ilegal de la riqueza marítima y, delincuencia organizada transnacional.

A este objetivo se encuentran alineadas 3 entidades a través de 7 programas presupuestarios con un presupuesto codificado de USD 1.261,01 millones y un monto devengado de USD 275,12 millones, lo que representa una ejecución presupuestaria del 21,82%. A continuación, se detalla la ejecución presupuestaria correspondiente al primer trimestre por institución:

Tabla 20. Ejecución presupuestaria de las entidades alineadas al objetivo 10
 (millones de dólares)

Gabinete Sectorial	Entidad	Programa	Codificado	Devengado	Ejecución
Seguridad	Centro de Inteligencia Estratégica	-	0,00	0,00	
	Instituto Geográfico Militar	86	18,17	3,86	21,23%
	Ministerio de Defensa Nacional	55	1.190,78	264,37	22,20%
		56	4,46	0,81	18,28%
		57	22,62	0,37	1,62%
		58	0,00	0,00	
		86	14,16	0,37	2,59%
91	10,82	5,35	49,43%		
Total			1.261,01	275,12	21,82%

Fuente: Secretaría Nacional de Planificación, Módulo Seguimiento a la Planificación Institucional del SIPeIP-Submódulo de planes institucionales corte 31 de marzo de 2023. Herramienta de Gobiernos por Resultados GPR corte 31 de marzo de 2023. Sistema Integrado de Gestión Financiera e-SIGEF – Ministerio de Economía y Finanzas - Ejecución Presupuestaria, se excluye el sectorial Tesoro Nacional, que son entidades virtuales manejadas por MEF, corte 31 de marzo de 2023.

Elaborado: Dirección de Seguimiento a la Planificación y Política Pública

Objetivo 11: Conservar, restaurar, proteger y hacer un uso sostenible de los recursos naturales.

Este objetivo se enfoca en proponer avances en las condiciones legales, económicas y de protección ambiental para lograr el funcionamiento de las actividades humanas en el marco de la transición ecológica, a través de la programación de acciones que permita la conservación de los hábitats, la gestión eficiente de los recursos naturales y la reparación de los ecosistemas.

A este objetivo se encuentran alineadas 6 entidades a través de 5 programas presupuestarios con un presupuesto codificado de USD 17,95 millones y un monto devengado de USD 3,74 millones, lo que representa una ejecución presupuestaria del 20,82%. A continuación, se detalla la ejecución presupuestaria correspondiente al primer trimestre por institución:

Tabla 21. Ejecución presupuestaria de las entidades alineadas al objetivo 11
 (millones de dólares)

Gabinete Sectorial	Entidad	Programa	Codificado	Devengado	Ejecución
Desarrollo de Inversiones	Agencia de Regulación y Control De Energía y Recursos Naturales No Renovables	55	13,32	2,96	22,25%
	Ministerio de Energía y Minas	-	0,00	0,00	
Desarrollo Productivo	Agencia de Regulación y Control de la Bioseguridad y Cuarentena Para Galápagos	55	2,95	0,68	23,09%
	Instituto Nacional De Biodiversidad	55	0,02	0,00	15,33%
	Parque Nacional Galápagos		55	1,44	0,08
		57	0,23	0,01	4,49%
Sin Gabinete	Superintendencia de Ordenamiento Territorial Uso y Gestión Del Suelo	-	0,00	0,00	
Total			17,95	3,74	20,82%

Fuente: Secretaría Nacional de Planificación, Módulo Seguimiento a la Planificación Institucional del SIPeIP-Submódulo de planes institucionales corte 31 de marzo de 2023. Herramienta de Gobiernos por Resultados GPR corte 31 de marzo de 2023. Sistema Integrado de Gestión Financiera e-SIGEF – Ministerio de Economía y Finanzas - Ejecución Presupuestaria, se excluye el sectorial Tesoro Nacional, que son entidades virtuales manejadas por MEF, corte 31 de marzo de 2023.

Elaborado: Dirección de Seguimiento a la Planificación y Política Pública

Objetivo 12: Fomentar modelos de desarrollo sostenibles aplicando medidas de adaptación y mitigación al Cambio Climático

Este objetivo se enfoca en la generación e implementación de un modelo económico circular que busque el aprovechamiento sostenible y equitativo de los recursos, marcando un nuevo desafío en la reducción, reutilización y el reciclaje, mediante la incentivación de innovación de nuevas tecnologías que optimicen la recuperación con métodos de producción eficientes, reduciendo los efectos del cambio climático.

A este objetivo se encuentran alineadas 6 entidades a través de 3 programas presupuestarios con un presupuesto codificado de USD 5,15 millones y un monto devengado de USD 0,93 millones, lo que representa una ejecución presupuestaria del 17,98%. A continuación, se detalla la ejecución presupuestaria correspondiente al primer trimestre por institución:

Tabla 22. Ejecución presupuestaria de las entidades alineadas al objetivo 12
 (millones de dólares)

Gabinete Sectorial	Entidad	Programa	Codificado	Devengado	Ejecución
Desarrollo de Inversiones	Autoridad Portuaria de Manta	-	0,00	0,00	
	Autoridad Portuaria de Puerto Bolívar	-	0,00	0,00	
	Instituto de Investigación Geológico y Energético - IIGE	57	0,26	0,06	21,98%
	Operador Nacional de Electricidad - CENACE	55	4,81	0,86	17,97%

Gabinete Sectorial	Entidad	Programa	Codificado	Devengado	Ejecución
Desarrollo Productivo	Instituto Nacional de Biodiversidad	-	0,00	0,00	
	Parque Nacional Galápagos	56	0,07	0,00	3,44%
Total			5,15	0,93	17,98%

Fuente: Secretaría Nacional de Planificación, Módulo Seguimiento a la Planificación Institucional del SIPeIP-Submódulo de planes institucionales corte 31 de marzo de 2023. Herramienta de Gobiernos por Resultados GPR corte 31 de marzo de 2023. Sistema Integrado de Gestión Financiera e-SIGEF – Ministerio de Economía y Finanzas - Ejecución Presupuestaria, se excluye el sectorial Tesoro Nacional, que son entidades virtuales manejadas por MEF, corte 31 de marzo de 2023.

Elaborado: Dirección de Seguimiento a la Planificación y Política Pública

Objetivo 13: Promover la gestión integral de los recursos hídricos

No hay instituciones con programación trimestral alineadas a este objetivo.

Objetivo 14: Fortalecer las capacidades del estado con énfasis en la administración de justicia y eficiencia en los procesos de regulación y control, con independencia y autonomía

Enfocada en garantizar el pleno goce de derechos y libertades de los ciudadanos, el Estado debe facilitar la prestación de sus servicios en materia judicial a la población de forma oportuna, eficiente y con igualdad de oportunidades; con la necesidad en mira de reducir los procesos burocráticos, tiempos de resolución y evitar la injerencia del Estado u otros grupos de Poder.

A este objetivo se encuentran alineadas 112 entidades a través de 134 programas presupuestarios con un presupuesto codificado de USD 2.545,31 millones y un monto devengado de 440,11 millones, lo que representa una ejecución presupuestaria del 17,29%.

Las entidades alineadas contribuyen al fortalecimiento de las capacidades institucionales, y es financiado con recursos del programa administración central que concentra el pago de remuneraciones del personal de las áreas operativas de las entidades, así como los bienes y servicios que permiten la funcionalidad de la gestión institucional. A continuación, se detalla la ejecución presupuestaria correspondiente al primer trimestre por institución:

Tabla 23. Ejecución presupuestaria de las entidades alineadas al objetivo 14
(millones de dólares)

Gabinete Sectorial	Entidad	Programa	Codificado	Devengado	Ejecución
Desarrollo de Inversiones	Agencia de Regulación y Control de Energía y Recursos Naturales No Renovables	01	3,86	0,88	22,71%
	Agencia Nacional de Regulación y Control del Transporte Terrestre, Tránsito y Seguridad Vial	01	26,71	4,28	16,03%
	Autoridad Portuaria de Guayaquil	01	5,86	1,63	27,88%
	Autoridad Portuaria de Manta	01	1,94	0,69	35,41%
	Autoridad Portuaria de Puerto Bolívar	01	0,85	0,19	22,63%
	Comisión de Transito del Ecuador	01	5,05	1,13	22,30%
	Instituto de Investigación Geológico y Energético - IIGE	01	1,74	0,33	18,89%
	Ministerio de Energía y Minas	01	4,38	0,92	21,07%
	Ministerio de Transporte y Obras Públicas	01	34,11	7,61	22,30%
	Operador Nacional de Electricidad - CENASE	01	2,42	0,47	19,46%

Gabinete Sectorial	Entidad	Programa	Codificado	Devengado	Ejecución
Desarrollo del Talento	Casa de la Cultura Ecuatoriana Benjamín Carrión	01	8,81	1,82	20,71%
	Instituto Nacional de Evaluación Educativa	01	1,08	0,23	20,95%
	Ministerio de Cultura y Patrimonio	01	7,24	1,41	19,42%
	Ministerio de Educación	01	687,27	57,10	8,31%
	Ministerio del Trabajo	01	25,33	5,69	22,46%
	Secretaría de Educación Intercultural Bilingüe y la Etnoeducación	01	4,05	0,81	19,96%
	Secretaría Nacional de Educación Superior Ciencia Tecnología e Innovación	01	8,83	1,76	19,93%
	Servicio Ecuatoriano de Capacitación Profesional - SECAP	01	6,41	1,47	22,88%
	Servicio Nacional de Derechos Intelectuales	01	0,34	0,10	30,37%
Desarrollo Productivo	Agencia de Regulación y Control de la Bioseguridad y Cuarentena Para Galápagos	01	1,73	0,36	20,91%
	Agencia de Regulación y Control Fito y Zoosanitario	01	12,71	2,70	21,27%
	Instituto Ecuatoriano de Normalización -INEN	01	2,41	0,52	21,45%
	Instituto Nacional Autónomo de Investigaciones Agropecuarias INIAP	01	16,12	3,09	19,13%
	Instituto Nacional de Biodiversidad	01	1,16	0,24	20,93%
	Ministerio de Turismo	01	8,14	1,79	21,93%
	Ministerio de Agricultura y Ganadería	01	22,97	4,65	20,26%
	Ministerio de Producción Comercio Exterior Inversiones y Pesca	01	9,72	2,19	22,49%
	Parque Nacional Galápagos	01	19,43	4,65	23,96%
	Secretaría Técnica de Asentamientos Humanos Irregulares	01	0,49	0,12	24,31%
	Servicio de Acreditación Ecuatoriano	01	0,49	0,11	22,99%
Desarrollo Social	Instituto Nacional de Economía Popular y Solidaria	01	3,43	0,83	24,25%
	Ministerio de Inclusión Económica y Social	01	41,54	9,32	22,44%
	Secretaría Técnica Ecuador Crece Sin Desnutrición Infantil	01	3,66	0,77	21,02%
	Unidad del Registro Social	01	1,92	0,43	22,62%
Desarrollo Territorial	Agencia de Regulación y Control de las Telecomunicaciones ARCOTEL	01	6,54	1,06	16,15%
		55	27,69	0,90	3,25%
		56	2,36	0,53	22,40%
	Dirección General de Registro Civil, Identificación y Cedulación	01	15,53	4,33	27,87%
Dirección Nacional de Registros Públicos	01	2,79	0,55	19,68%	
Económico y Financiero	Junta De Política Y Regulación Financiera	01	0,41	0,08	19,92%
		55	1,10	0,17	15,81%
	Ministerio De Economía Y Finanzas	01	8,06	1,52	18,87%
	Servicio De Contratación Pública - SERCOP	01	2,65	0,55	20,79%
		55	2,52	0,58	23,06%
	Servicio De Rentas Internas -Sri	01	98,13	20,81	21,21%
	Servicio Nacional De Aduana Del Ecuador - SENA E	01	37,97	8,54	22,50%
Unidad De Análisis Financiero Y Económico - UAFE	01	1,57	0,31	19,54%	
Salud	Agencia De Aseguramiento De La Calidad De Servicios De Salud Y Medicina Prepagada ACCESS	01	1,35	0,32	23,38%
	Agencia Nacional De Regulación Control Y Vigilancia Sanitaria ARCSA	01	4,24	1,05	24,76%
	Instituto Nacional De Donación Y Trasplantes De Órganos Tejidos Y Células - INDOT	01	1,43	0,29	20,40%

Gabinete Sectorial	Entidad	Programa	Codificado	Devengado	Ejecución
Seguridad	Centro De Inteligencia Estratégica	01	35,57	9,96	28,01%
	Dirección General De Aviación Civil	01	6,71	1,71	25,46%
	Instituto Geográfico Militar	01	7,54	0,87	11,56%
	Ministerio de Defensa Nacional	01	115,16	26,82	23,29%
	Ministerio de Relaciones Exteriores y Movilidad Humana	01	39,46	7,78	19,71%
	Policía Nacional	01	91,47	9,21	10,07%
	Secretaría Nacional de Gestión de Riesgos	01	5,45	1,35	24,71%
	Servicio Integrado de Seguridad Ecu 911	01	14,01	2,56	18,26%
	Servicio Nacional de Medicina Legal y Ciencias Forenses	01	5,77	1,29	22,30%
55		0,00	0,00	-	
Sin Gabinete	Asamblea Nacional	01	51,46	12,24	23,79%
	Casa de Montalvo	01	0,13	0,03	19,98%
	Casa Militar Presidencial	01	4,61	0,81	17,56%
	Consejo de Aseguramiento de la Calidad de la Educación Superior	01	3,01	0,61	20,13%
	Consejo de Desarrollo y Promoción de la Información y Comunicación	01	1,71	0,36	21,28%
		55	1,25	0,27	21,26%
	Consejo de Educación Superior	01	3,55	0,64	18,13%
	Consejo de Participación Ciudadana y Control Social	01	3,99	0,85	21,22%
	Consejo Nacional de Competencias	01	0,53	0,12	21,84%
		55	0,52	0,11	21,80%
	Consejo Nacional de Discapacidades -CONADIS	01	0,86	0,20	23,06%
	Consejo Nacional de la Judicatura	01	35,50	7,82	22,03%
		20	0,00	0,00	-
		55	31,53	6,70	21,24%
		56	273,67	65,24	23,84%
	Consejo Nacional Electoral	01	33,16	7,19	21,68%
	Consejo Nacional Para la Igualdad de Movilidad Humana	01	0,34	0,07	20,87%
	Consejo Nacional Para la Igualdad de Género	01	0,45	0,08	18,73%
	Consejo Nacional Para la Igualdad Intergeneracional	01	0,67	0,14	20,09%
	Contraloría General del Estado	01	15,44	2,72	17,60%
	Corporación del Seguro de Depósitos COSEDE	01	1,65	0,36	21,59%
	Corte Constitucional	01	3,27	0,60	18,20%
		55	6,24	1,43	22,91%
	Defensoría del Pueblo	01	4,19	0,94	22,38%
		55	7,22	1,68	23,27%
	Defensoría Pública	01	6,68	1,52	22,79%
		55	27,67	6,46	23,33%
	Escuela Superior Politécnica Agropecuaria de Manabí	01	4,32	0,88	20,46%
	Escuela Superior Politécnica del Chimborazo	01	17,98	3,00	16,68%
	Escuela Superior Politécnica del Litoral	01	14,34	2,17	15,11%
	Fiscalía General del Estado	01	23,43	5,07	21,64%
		55	117,54	26,79	22,79%
		56	0,21	0,04	17,04%
Instituto de Altos Estudios Nacionales (IAEN)	01	4,10	0,74	18,13%	
Instituto Nacional de Estadística y Censos-INEC	01	3,89	0,83	21,24%	
	55	8,58	1,86	21,74%	
Junta Nacional de Defensa del Artesano	01	1,62	0,36	22,07%	

Gabinete Sectorial	Entidad	Programa	Codificado	Devengado	Ejecución
	Parlamento Andino (Oficina Nacional)	01	1,64	0,36	22,21%
	Procuraduría General del Estado	01	5,20	1,30	25,02%
	Sección Nacional del Ecuador del Instituto Panamericano de Geografía e Historia	01	0,08	0,02	22,04%
	Secretaría Nacional de Planificación	01	3,60	0,81	22,49%
		55	3,87	0,88	22,77%
	Secretaría Técnica de Gestión Inmobiliaria del Sector Público	01	7,85	1,34	17,10%
		57	28,79	5,67	19,69%
	Secretaría Técnica de la Circunscripción Territorial Especial Amazónica - STCA	01	2,63	0,35	13,16%
		55	0,00	0,00	-
	Superintendencia de Bancos	01	6,76	1,57	23,18%
	Superintendencia de Compañías	01	9,93	2,28	22,96%
	Superintendencia de Control del Poder de Mercado	01	2,32	0,50	21,47%
		55	2,95	0,69	23,29%
	Superintendencia de Economía Popular Solidaria	01	5,93	1,22	20,61%
	Superintendencia de Ordenamiento Territorial Uso y Gestión del Suelo	01	2,41	0,53	21,87%
	Tribunal Contencioso Electoral	01	1,55	0,29	18,88%
		55	1,44	0,31	21,84%
		56	0,76	0,12	16,29%
	Universidad de Cuenca	01	19,45	2,68	13,80%
	Universidad de Guayaquil	01	45,65	8,90	19,49%
	Universidad de Investigación de Tecnología Experimental YACHAY	01	4,79	1,05	21,82%
	Universidad de las Fuerzas Armadas ESPE	01	18,98	3,10	16,34%
	Universidad Estatal Amazónica	01	8,58	0,53	6,17%
	Universidad Estatal de Milagro	01	9,44	1,70	18,03%
	Universidad Estatal Península de Santa Elena	01	10,72	0,86	8,04%
	Universidad Laica Eloy Alfaro de Manabí	01	10,49	2,53	24,13%
	Universidad Nacional de Chimborazo	01	12,26	1,80	14,65%
	Universidad Nacional de Educación UNAE	01	7,74	1,12	14,44%
	Universidad Nacional de Loja	01	12,11	2,41	19,93%
	Universidad Politécnica Estatal del Carchi	01	4,26	0,73	17,13%
	Universidad Regional Amazónica IKIAM	01	3,19	0,53	16,51%
	Universidad Técnica de Ambato	01	17,76	2,38	13,39%
	Universidad Técnica de Babahoyo	01	9,30	2,10	22,56%
	Universidad Técnica de Cotopaxi	01	8,46	0,93	10,98%
	Universidad Técnica de Manabí	01	13,34	2,56	19,21%
	Universidad Técnica Estatal de Quevedo	01	5,02	1,00	19,85%
	Vicepresidencia de la República	01	3,10	0,65	21,12%
	Total		2.545,31	440,01	17,29%

Fuente: Secretaría Nacional de Planificación, Módulo Seguimiento a la Planificación Institucional del SIPeIP-Submódulo de planes institucionales corte 31 de marzo de 2023. Herramienta de Gobiernos por Resultados GPR corte 31 de marzo de 2023. Sistema Integrado de Gestión Financiera e-SIGEF – Ministerio de Economía y Finanzas - Ejecución Presupuestaria, se excluye el sectorial Tesoro Nacional, que son entidades virtuales manejadas por MEF, corte 31 de marzo de 2023.

Elaborado: Dirección de Seguimiento a la Planificación y Política Pública

Objetivo 15: Fomentar la ética pública, la transparencia y la lucha contra la corrupción

Este objetivo se enfoca en que el sector público deje de ser visto como corrupto y llegue a una imagen positiva de servicio eficiente a la sociedad; en tal sentido, el Gobierno Abierto, como modelo de gestión, representa una oportunidad para crear las instituciones formales e informales, que permitan la participación ciudadana plena en todos los procesos de formulación e implementación de políticas públicas y de esa forma consolidar el control social y lucha contra la corrupción.

A este objetivo se encuentran alineadas 11 entidades a través de 13 programas presupuestarios con un presupuesto codificado de USD 243,27 millones y un monto devengado de USD 46,21 millones, lo que representa una ejecución presupuestaria del 18,99%. A continuación, se detalla la ejecución presupuestaria correspondiente al primer trimestre por institución:

Tabla 24. Ejecución presupuestaria de las entidades alineadas al objetivo 15
(millones de dólares)

Gabinete Sectorial	Entidad	Programa	Codificado	Devengado	Ejecución
Desarrollo Territorial	Dirección General de Registro Civil, Identificación y Cedulación	20	0,00	0,00	-
		55	71,62	4,02	5,61%
	Dirección Nacional de Registros Públicos	55	1,75	0,39	22,13%
		56	3,42	0,77	22,44%
Económico y Financiero	Servicio de Contratación Pública - SERCOP	56	1,77	0,40	22,80%
	Unidad de Análisis Financiero y Económico - UAFE	55	1,58	0,32	20,37%
Sin Gabinete	Asamblea Nacional	-	0,00	0,00	-
	Consejo de Participación Ciudadana y Control Social	55	3,69	0,79	21,34%
		56	0,00	0,00	-
	Consejo Nacional Electoral	55	78,73	22,99	29,21%
		56	0,00	0,00	-
	Contraloría General del Estado	55	65,18	14,32	21,97%
	Defensoría del Pueblo	-	0,00	0,00	-
	Instituto de Altos Estudios Nacionales (IAEN)	84	0,06	0,00	0,00%
Procuraduría General del Estado	55	15,48	2,21	14,26%	
Total			243,27	46,21	18,99%

Fuente: Secretaría Nacional de Planificación, Módulo Seguimiento a la Planificación Institucional del SIPeIP-Submódulo de planes institucionales corte 31 de marzo de 2023. Herramienta de Gobiernos por Resultados GPR corte 31 de marzo de 2023. Sistema Integrado de Gestión Financiera e-SIGEF – Ministerio de Economía y Finanzas - Ejecución Presupuestaria, se excluye el sectorial Tesoro Nacional, que son entidades virtuales manejadas por MEF, corte 31 de marzo de 2023.

Elaborado: Dirección de Seguimiento a la Planificación y Política Pública

Objetivo 16: Promover la integración regional, la inserción estratégica del país en el mundo y garantizar los derechos de las personas en situación de movilidad humana

Este objetivo se enfoca en fortalecer la inserción estratégica internacional, mediante la cooperación, la situación de los migrantes y las relaciones comerciales, lo que permitirá la diversificación internacional, en función de los intereses nacionales, salvaguardando la soberanía, la paz y los derechos humanos, teniendo entre sus prioridades: el fortalecimiento de vínculos con el mundo y sus países vecinos; la movilidad humana de ecuatorianos en el exterior y de los extranjeros en el país, en síntesis es abordar temáticas de relaciones exteriores, bilaterales cooperación internacional no reembolsable (financiera y técnica) y la situación de movilidad humana.

A este objetivo se encuentran alineadas 4 entidades a través de 5 programas presupuestarios con un presupuesto codificado de USD 50,04 millones y un monto devengado de USD 13,13 millones, lo que representa una ejecución presupuestaria del 26,23%. A continuación, se detalla la ejecución presupuestaria correspondiente al primer trimestre por institución:

**Tabla 25. Ejecución presupuestaria de las entidades alineadas al objetivo 16
(millones de dólares)**

Gabinete Sectorial	Entidad	Programa	Codificado	Devengado	Ejecución
Seguridad	Ministerio de Relaciones Exteriores y Movilidad Humana	63	49,15	12,96	26,38%
		64	0,50	0,06	12,30%
Sin Gabinete	Consejo Nacional Para la Igualdad de Movilidad Humana	90	0,00	0,00	0,00%
	Parlamento Andino (Oficina Nacional)	55	0,18	0,04	19,68%
	Sección Nacional del Ecuador del Instituto Panamericano De Geografía e Historia	86	0,20	0,06	32,20%
Total			50,04	13,13	26,23%

Fuente: Secretaría Nacional de Planificación, Módulo Seguimiento a la Planificación Institucional del SIPeIP-Submódulo de planes institucionales corte 31 de marzo de 2023. Herramienta de Gobiernos por Resultados GPR corte 31 de marzo de 2023. Sistema Integrado de Gestión Financiera e-SIGEF – Ministerio de Economía y Finanzas - Ejecución Presupuestaria, se excluye el sectorial Tesoro Nacional, que son entidades virtuales manejadas por MEF, corte 31 de marzo de 2023.

Elaborado: Dirección de Seguimiento a la Planificación y Política Pública

2.4. Análisis de cumplimiento de metas de la planificación institucional

El análisis del seguimiento a la ejecución física de los planes institucionales contempla el reporte de 52 entidades que han cumplido con las Directrices para el Proceso de Sistematización de Planes Institucionales 2023 y cuentan con indicadores de periodicidad mensual y trimestral, de un total de 156 entidades que forman parte del Presupuesto General del Estado; la revisión del comportamiento de los indicadores y el porcentaje de cumplimiento de las metas versus su programación permite identificar las categorías de cumplimiento y su semaforización⁷, producto de lo cual, se determinan alertas a ser consideradas por las entidades para la mejora en la gestión institucional.

A continuación, se detalla la tabla con los objetivos del PND 2021-2025, en la que se refleja el número de entidades, objetivos institucionales e indicadores vinculados a los Ejes correspondientes del PND.

Tabla 26. Alineación de Entidades a Objetivos del PND 2021-2025

Eje	Objetivos PND 2021-2025	Entidades (No.)	Objetivos Institucionales (No.)	Indicadores (No.)
Económico	1. Incrementar y fomentar, de manera inclusiva, las oportunidades de empleo y las condiciones laborales.	2	10	10
	2. Impulsar un sistema económico con reglas claras que fomente el comercio exterior, turismo, atracción de inversiones y modernización del sistema financiero nacional.	8	32	32

⁷ Los rangos de valoración definidos en el numeral 2.1. Metodología de seguimiento a planes institucionales del presente informe

Eje	Objetivos PND 2021-2025	Entidades (No.)	Objetivos Institucionales (No.)	Indicadores (No.)
	3. Fomentar la productividad y competitividad en los sectores agrícola, industrial, acuícola y pesquero, bajo el enfoque de la economía circular.	6	44	44
	4. Garantizar la gestión de las finanzas públicas de manera sostenible y transparente.	3	18	18
Social	5. Proteger a las familias, garantizar sus derechos y servicios, erradicar la pobreza y promover la inclusión social.	4	14	15
	6. Garantizar el derecho a la salud integral, gratuita y de calidad.	5	20	32
	7. Potenciar las capacidades de la ciudadanía y promover una educación innovadora, inclusiva y de calidad en todos los niveles.	5	3	9
Seguridad Integral	9. Garantizar la seguridad ciudadana, orden público y gestión de riesgos.	8	24	37
	10. Garantizar la soberanía nacional, integridad territorial y seguridad del estado.	1	4	4
Transición Ecológica	11. Conservar, restaurar, proteger y hacer un uso sostenible de los recursos naturales.	3	6	7
	12. Fomentar modelos de desarrollo sostenibles aplicando medidas de adaptación y mitigación al cambio climático. ¹	2	9	9
Institucional	14. Fortalecer las capacidades del estado con énfasis en la administración de justicia y eficiencia en los procesos de regulación y control, con independencia y autonomía.	12	31	37
	15. Fomentar la ética pública, la transparencia y la lucha contra la corrupción.	6	15	18
Total²			230	272

Nota¹: En este objetivo no se considera la Autoridad Portuaria de Manta, que pese que terminó su fase de planificación no reportó resultados trimestrales.

Nota²: La cantidad de entidades está en función de la alineación de los objetivos estratégicos institucionales, los mismos que pueden estar presentes en uno o varios objetivos del PND.

Objetivo 1: Incrementar y fomentar, de manera inclusiva, las oportunidades de empleo y las condiciones laborales

A este objetivo se alinean 2 entidades, a través de sus objetivos institucionales, y que son parte del gabinete sectorial de desarrollo del talento.

De acuerdo con el comportamiento de los indicadores que contribuyen a este objetivo, a continuación, se presenta el detalle del cumplimiento de los mismos por cada entidad responsable, considerando los umbrales de semaforización establecidos. Adicionalmente, se presentan los logros relevantes identificados por las entidades:

Indicadores estratégicos

Al objetivo 1 del Plan Nacional de Desarrollo, se alinean 2 entidades, a través de 10 objetivos institucionales con un total de 10 indicadores estratégicos, representando 18 periodos analizados, de los cuales el 66,67% que presentan un avance esperado, y el otro 33,33% mostraron un avance menor al esperado, como se muestra a continuación:

Tabla 27. Cumplimiento de indicadores continuos alineados al objetivo Nro. 1 del PND

Gabinete Sectorial	Entidad	Número Indicadores (A)	Periodicidad de Indicador (B)	Periodos Analizados C=(AxB)	Categorías de Cumplimiento		
Desarrollo del Talento	Ministerio de Trabajo	3	trimestral	3	3	0	0
	Servicio Ecuatoriano de Capacitación Profesional	4	mensual	12	7	0	5
		3	trimestral	3	2	0	1
Total indicadores		10			12	0	6
Porcentaje					66,67%	0,00%	33,33%

Fuente: Secretaría Nacional de Planificación, Módulo Seguimiento a la Planificación Institucional del SIPeIP-Submódulo de planes institucionales corte 31 de marzo de 2023. Herramienta de Gobiernos por Resultados GPR corte 31 de marzo de 2023.

Elaborado: Dirección de Seguimiento a la Planificación y Política Pública

Nota: En el objetivo 1, la entidad Servicio Ecuatoriano de Capacitación Profesional -SECAP - no registró el resultado de un indicador.

Adicionalmente, en el periodo enero a marzo 2023 por parte de las entidades reportan los siguientes logros relevantes:

Ministerio de Trabajo:

- ✓ A través del Servicio Público de Empleo, se han colocado bajo relación de dependencia un total de 9.203 trabajadores, de los cuales 3.642 son mujeres; 5.111 jóvenes de 18 a 29 años; y, 450 corresponden a grupos de atención prioritaria.

Objetivo 2: Impulsar un sistema económico con reglas claras que fomente el comercio exterior, turismo, atracción de inversiones y modernización del sistema financiero nacional

A este objetivo se alinean 8 entidades, a través de sus objetivos estratégicos institucionales, y que son parte de los gabinetes sectoriales de desarrollo de inversiones (4), desarrollo productivo (3) y seguridad (1).

De acuerdo con el comportamiento de los indicadores que contribuyen a este objetivo, a continuación, se presenta el detalle del cumplimiento de los mismos por cada entidad responsable, considerando los umbrales de semaforización establecidos. Adicionalmente, se presentan los logros relevantes identificados por las entidades:

Indicadores estratégicos

Al objetivo 2 del Plan Nacional de Desarrollo, se alinean 8 entidades, a través de 32 objetivos institucionales con un total de 32 indicadores estratégicos, representando 58 periodos analizados, de los cuales el 81,03 % presentan un avance esperado, 1,72% cuentan con un avance cercano al esperado, y 17,24% mostraron un avance menor al esperado, como se muestra a continuación:

Tabla 28. Cumplimiento de indicadores continuos alineados al objetivo Nro. 2 del PND

Gabinete Sectorial	Entidad	Número Indicadores (A)	Periodicidad de Indicador (B)	Periodos Analizados C=(AxB)	Categorías de Cumplimiento		
Desarrollo de Inversiones	Autoridad Portuaria de Guayaquil	5	mensual	15	13	0	2
	Autoridad Portuaria de Puerto Bolívar	5	mensual	15	15	0	0
	Ministerio de Energía y Minas	1	trimestral	1	0	0	1

Gabinete Sectorial	Entidad	Número Indicadores (A)	Periodicidad de Indicador (B)	Periodos Analizados C=(Ax B)	Categorías de Cumplimiento		
	Ministerio de Transporte y Obras Públicas	9	trimestral	9	6	0	3
Desarrollo Productivo	Ministerio de Turismo	1	mensual	3	3	0	0
		1	trimestral	1	1	0	0
	Ministerio de Producción, Comercio Exterior, Inversiones y Pesca.	6	trimestral	6	2	0	4
	Servicio de Acreditación Ecuatoriano	2	mensual	6	5	1	0
Seguridad	Ministerio de Relaciones Exteriores y Movilidad Humana	2	trimestral	2	2	0	0
Total indicadores		32			47	1	10
Porcentaje					81,03%	1,72%	17,24%

Fuente: Secretaría Nacional de Planificación, Módulo Seguimiento a la Planificación Institucional del SIPeIP-Submódulo de planes institucionales corte 31 de marzo de 2023. Herramienta de Gobiernos por Resultados GPR corte 31 de marzo de 2023.

Elaborado: Dirección de Seguimiento a la Planificación y Política Pública

Adicionalmente, en el periodo enero a marzo 2023 por parte de las entidades reportan los siguientes logros relevantes:

Ministerio de Producción, Comercio Exterior, Inversiones y Pesca:

- ✓ Las exportaciones de productos tradicionales al Primer Trimestre 2023 ascendieron a 2,2 millones de toneladas, lo que significó un crecimiento del 5%.
- ✓ Las exportaciones de productos no tradicionales al Primer trimestre 2023 ascendieron a 1,04 millones de toneladas, lo que significó un crecimiento del 13,33%.
- ✓ La participación de las Exportaciones no tradicionales en las Exportaciones No Petroleras totales al Primer trimestre 2023 fue del 45,20%, productos como: rosas, minerales de cobre, minerales de oro, lomos precocidos, pitahaya, entre otros contribuyeron positivamente al crecimiento de este indicador.

Ministerio de Turismo:

- ✓ En el primer trimestre 2023, se obtuvo un registro de llegadas al país de extranjeros, de 351.144 personas pertenecientes a los países de Estados Unidos, España, Colombia, entre otros.
- ✓ Se efectuaron 5 mesas de seguridad turística en los cantones Santa Elena, Atacames, Nueva Loja, Ibarra y Morona Santiago, en las que participan las representaciones diplomáticas en nuestro país y los representantes de las organizaciones gremiales de turismo, a fin de posicionar al Ecuador como un destino turístico que trabaja por garantizar un ambiente de seguridad y bienestar turístico en todos los ámbitos que se relacionan con su actividad.

Ministerio de Relaciones Exteriores y Movilidad Humana:

- ✓ Durante el primer trimestre 2023, la Cancillería a través de la red de Embajadas en el exterior, realizó gestiones encaminadas a la promoción de las exportaciones y atracción de inversiones como son: reuniones de coordinación con posibles exportadores, visitas estratégicas, difusión de productos, participación en ferias y conferencias, coordinación con las oficinas comerciales, entre otros, se ejecutaron un total acumulado de 466 acciones para atraer inversiones y 511 acciones para incrementar las exportaciones y diversificar la oferta exportable. Las acciones estratégicas fueron ejecutadas acorde la siguiente distribución geográfica: 8 América Latina y El Caribe, 7 África, Asia y Oceanía, 9 América del Norte y 1 Europa. Todas las misiones en coordinación con las oficinas comerciales han promocionado la XI Macrorueda de Negocios 2023, que se efectuará en Guayaquil, los días 30 y 31 de mayo de 2023.

Autoridad Portuaria de Guayaquil:

- ✓ Se brindó un oportuno y eficiente registro del movimiento de buques de tráfico Internacional y de Cabotaje generando una correcta facturación.
- ✓ Se atendió todos los incidentes reportados en el área no concesionada que se encuentra bajo responsabilidad de Autoridad Portuaria de Guayaquil.
- ✓ Se realizaron actividades de control mensual a las concesionarias y delegatarias programadas.

Autoridad Portuaria de Puerto Bolívar:

- ✓ Se obtuvo 1.727 horas de permanencia en el muelle de buques con relación a las 4.320 horas total de disponibilidad de muelles.
- ✓ Se alcanzó un promedio de 2 horas de espera de nave en fondeadero para las 37 naves que arribaron al terminal antes de ocupar muelle para sus operaciones. Reflejando que la diferencia de la permanencia del buque en puerto y muelle es menor a la meta establecida.
- ✓ Se movilizaron 228.961 toneladas métricas a través de 37 naves que operaron en un total de 1.787 horas, lo que evidencia el incremento del promedio de carga por hora que moviliza un buque.

Ministerio de Transporte y Obras Públicas.

- ✓ Durante el primer trimestre del 2023, las frecuencias aéreas domésticas se incrementaron en un 28,5% con respecto a la meta planteada de 235 frecuencias semanales, lo cual es indicio de recuperación de conectividad aérea nacional, después del golpe duro recibido al transporte aéreo por efecto de la pandemia.
- ✓ Durante el primer trimestre del año 2023, el resultado del porcentaje de naves de transporte de carga hacia Galápagos inspeccionadas fue mayor al esperado, se llevaron a cabo 4 inspecciones de acuerdo a la planificación y puesta en conocimiento al público para realizar entrega de carga.

Objetivo 3: Fomentar la productividad y competitividad en los sectores agrícola, industrial, acuícola y pesquero, bajo el enfoque de la economía circular

A este objetivo se alinean 6 entidades, a través de sus objetivos estratégicos institucionales, que son parte de los gabinetes sectoriales de desarrollo productivo (5) y desarrollo social (1).

De acuerdo con el comportamiento de los indicadores que contribuyen a este objetivo, a continuación, se presenta el detalle del cumplimiento de los mismos por cada entidad responsable, considerando los umbrales de semaforización establecidos. Adicionalmente, se presentan los logros relevantes identificados por las entidades:

Indicadores estratégicos

Al objetivo 3 del Plan Nacional de Desarrollo, se alinean 6 entidades, a través de 44 objetivos institucionales con un total de 44 indicadores estratégicos, representando 62 periodos analizados, de los cuales el 54,84% tienen un avance esperado, el 17,74% cuentan con un avance cercano al esperado, y el 27,42% mostraron un avance menor al esperado, como se muestra a continuación:

Tabla 29. Cumplimiento de indicadores continuos alineados al objetivo Nro. 3 del PND

Gabinete Sectorial	Entidad	Número Indicadores (A)	Periodicidad de Indicador (B)	Periodos Analizados C=(AxB)	Categorías de Cumplimiento		
Desarrollo Productivo	Agencia de Regulación y Control Fito y Zoosanitario	6	trimestral	6	3	2	1
	Servicio Ecuatoriano de Normalización	1	mensual	3	3	0	0
		8	trimestral	8	8	0	0
	Instituto Nacional de Investigaciones Agropecuarias	8	trimestral	8	5	3	0
	Ministerio de Agricultura y Ganadería	3	mensual	9	2	0	7
		4	trimestral	4	0	1	3
	Ministerio de Producción, Comercio Exterior, Inversiones y Pesca.	3	mensual	9	3	0	6
7		trimestral	7	6	1	0	
Desarrollo Social	Instituto Nacional de Economía Popular y Solidaria	2	mensual	6	4	2	0
		2	trimestral	2	0	2	0
Total indicadores		44			34	11	17
Porcentaje					54,84%	17,74%	27,42%

Nota: En el objetivo 3, la entidad MAG - Ministerio de Agricultura y Ganadería no registro resultados en 8 indicadores

Fuente: Secretaría Nacional de Planificación, Módulo Seguimiento a la Planificación Institucional del SIPEIP-Submódulo de planes institucionales corte 31 de marzo de 2023. Herramienta de Gobiernos por Resultados GPR corte 31 de marzo de 2023.

Elaborado: Dirección de Seguimiento a la Planificación y Política Pública

Adicionalmente, en el periodo enero a marzo 2023 por parte de las entidades reportan los siguientes logros relevantes:

Agencia de Regulación y Control Fito y Zoosanitario:

- ✓ La entidad controló un total de 2.491.475,30 litros de leche cruda, de los cuales 2.240.656,50 son inocuos aptos para procesamiento y posterior consumo humano. Con la vigilancia y control de la inocuidad de la leche cruda se ha garantizado que 9.965.901 vasos de leche inocuos lleguen a la mesa de los consumidores, velando de esta manera por la salud de la población ecuatoriana.

Ministerio de Producción, Comercio Exterior, Inversiones y Pesca:

- ✓ La entidad reporta un valor de UDS 2.113,33 miles de dólares con respecto a la sección 3. Estadísticas del Sector Externo: 3.1 Comercio Exterior, donde de los registros 3.1.1 Exportaciones por producto principal se extraen los valores y se realiza la sumatoria del monto en miles de dólares de los productos primarios (IEM-311-e) camarón, atún y pescado; y 3.1.3 Exportaciones FOB no tradicionales, se extraen los valores y se realiza la sumatoria del monto en miles de dólares de los productos industrializados no tradicionales (IEM- 313-e) harina de pescado, enlatados de pescado y otros elaborados del mar.

Instituto Nacional de Economía Popular y Solidaria:

- ✓ Se contó con 15.400 actores que participan en el proceso de fortalecimiento organizativo, administrativo y/o técnico quienes alcanzaron resultados satisfactorios en su evaluación de conocimientos adquiridos, obteniéndose un resultado acumulado en este periodo trimestral del 98,59%.
- ✓ Se obtuvo un resultado acumulado en el periodo trimestral de 226 OEPS/UEP; articuladas a financiamiento y/o cofinanciamiento, es decir un cumplimiento acumulado de 95,36%.
- ✓ Se alcanzó un monto de ventas articuladas a mercados con apoyo del IEPS, de USD 121.809.565,02; es decir un cumplimiento acumulado de 119,20%.
- ✓ Se obtuvo 173 OEPS/UEP con planes de negocio solidario asesorados.

Objetivo 4: Garantizar la gestión de las finanzas públicas de manera sostenible y transparente

A este objetivo se alinean 3 entidades, a través de sus objetivos estratégicos institucionales, y que son parte de los gabinetes sectoriales económico y financiero (2), y sin gabinete (1).

De acuerdo con el comportamiento de los indicadores que contribuyen a este objetivo, a continuación, se presenta el detalle del cumplimiento de los mismos por cada entidad responsable, considerando los umbrales de semaforización establecidos. Adicionalmente, se presentan los logros relevantes identificados por las entidades:

Indicadores estratégicos

Al objetivo 4 del Plan Nacional de Desarrollo, se alinean 3 entidades, a través de 18 objetivos institucionales con un total de 18 indicadores estratégicos, representando 24 periodos analizados, de los cuales 87,50% presentan un avance esperado, el 4,17% con un avance cercano al esperado, y el 8,33% mostraron un avance menor al esperado, como se muestra en la tabla.

Tabla 30. Cumplimiento de indicadores continuos alineados al objetivo Nro. 4 del PND

Gabinete Sectorial	Entidad	Número Indicadores (A)	Periodicidad de Indicador (B)	Periodos Analizados C=(AxB)	Categorías de Cumplimiento		
Económico y Financiero	Ministerio de Economía y Finanzas	2	mensual	6	6	0	0
		2	trimestral	2	1	1	0
	Servicio de Rentas Internas	1	mensual	3	3	0	0
		6	trimestral	6	5	0	1
Sin Gabinete	Corporación del Seguro de Depósitos, Fondo de Liquidez y Fondo de Seguros Privados	7	trimestral	7	6	0	1
Total indicadores		18			21	1	2
Porcentaje					87,50%	4,17%	8,33%

Fuente: Secretaría Nacional de Planificación, Módulo Seguimiento a la Planificación Institucional del SIPeIP-Submódulo de planes institucionales corte 31 de marzo de 2023. Herramienta de Gobiernos por Resultados GPR corte 31 de marzo de 2023.

Elaborado: Dirección de Seguimiento a la Planificación y Política Pública

Adicionalmente, en el periodo enero a marzo 2023 por parte de las entidades reportan los siguientes logros relevantes:

Corporación Nacional de Finanzas Populares y Solidarias:

- ✓ Se ha logrado que el monto de colocación de crédito de segundo piso ascienda a USD 650.519.885,82 y que el monto total del crédito apalancado con el FOGEPS (Fondo de Garantía para la Economía Popular y Solidaria) sea de USD 82.480.666,43.
- ✓ Se consiguió que, en el primer trimestre del año 2023, se garantice 709 operaciones de crédito, de las cuales 373 operaciones fueron garantizadas para hombres y 335 operaciones fueron garantizadas para mujeres.

Corporación del Seguro de Depósitos, Fondo de Liquidez y Fondo de Seguros Privados:

- ✓ Al 31 de marzo, se alcanzó el 66,51% de beneficiarios a los cuales se ha cancelado el Seguro de Depósito y el promedio de días acumulados utilizados para la atención del pago de seguro de depósitos de bases de datos originales y modificadas emitidas fue de 3,5 días hábiles.
- ✓ Se emitió y notificó por medios digitales el título de crédito derivado de la liquidación forzosa del Banco Territorial.
- ✓ Los recursos de los fideicomisos se invierten sobre los principios de seguridad, liquidez, diversificación y rentabilidad establecidos en el COMF y las políticas de inversión expedidas por la JPRMF y el Directorio de COSEDE y por el incremento general de las tasas en el exterior impulsado por las FED y los Bancos Centrales se ha incrementado el porcentaje de rendimientos ponderados del portafolio de los 3 fideicomisos a 4,05%.
- ✓ Se incrementó el porcentaje de participación de las inversiones a plazo dentro del portafolio del Seguro de Depósitos del Sector Financiero Privado, Popular y Solidario y Fondo de Seguros Privados al 98,86%, lo que reduce los saldos en cuenta corriente, priorizando las inversiones a plazo, siempre cumpliendo con la liquidez mínima.
- ✓ El Promedio ponderado de cumplimiento de las entidades financieras del sector financiero privado, asegurador y COACs del segmento 1,2,3 que contribuyen a tiempo se incrementó al 99,97, mejorando el seguimiento de pago y la gestión de cobro de las contribuciones de manera mensual

Servicio de Rentas Internas:

- ✓ Hasta marzo de 2023, se alcanzó USD 4.511 millones en recaudación, alcanzando un 99,08% de la meta esperada para el primer trimestre de 2023 y un crecimiento de 1,0% (USD 46 millones adicionales), en relación con el año 2022 (USD 4.465 millones). La recaudación tributaria únicamente de 2023 fue de USD 1.703 millones, lo que significó una reducción de USD 170 millones, es decir -9,1% respecto a marzo de 2022 (USD 1.873 millones).
- ✓ La brecha de pago sobre las declaraciones de enero a marzo 2023 fue del 1,40% con respecto a la meta establecida de 2,18%; se visualiza un decremento porcentual de 0,78%. Durante el periodo se han realizado gestiones como: Seguimiento semanal de la brecha de pago y socialización de resultados a las Direcciones Zonales, obligatoriedad registro convenio de débito, reintento de débito para deudas generadas por débitos rechazados y CEP'S.
- ✓ En marzo del presente año, se procedió a registrar las obligaciones de Impuesto a la Renta de personas naturales correspondiente al período fiscal 2022; el número de obligaciones cargadas fue de aproximadamente 1.700.000, de las cuales alrededor de 820.000 se encuentra omisas, obteniendo una brecha real de alrededor del 45,00%.
- ✓ Se alcanzó un 102,16% de rendimiento de la cartera firme, cuyo resultado obtenido corresponde a la gestión realizada por las direcciones zonales sobre la cartera firme, la cual comprende tanto gestiones de control como seguimiento de deudas, gestión de facilidades de pago, acciones persuasivas e inicio de gestiones coactivas.
- ✓ El rendimiento de los procesos de control a marzo de 2023 alcanzó un 107,01%. Se entiende como rendimiento, el valor generado por las estrategias de control ejecutadas sea este recaudación efectiva, deuda generada o disminución de pérdidas o créditos tributarios. El rendimiento generado por los casos finalizados obedece a las acciones de control ejecutadas en las gestiones realizadas en auditoría tributaria, gestión tributaria y el departamento de fiscalización de grandes contribuyentes en los meses de enero a marzo de 2023.

Objetivo 5: Proteger a las familias, garantizar sus derechos y servicios, erradicar la pobreza y promover la inclusión social

A este objetivo se alinean 4 entidades, a través de sus objetivos institucionales, y que son parte de los gabinetes sectoriales de Desarrollo del Talento (1), desarrollo social (2), y sin gabinete (1).

De acuerdo al comportamiento de los indicadores que contribuyen a este objetivo, a continuación, se presenta el detalle del cumplimiento de los mismos por cada entidad responsable, considerando los umbrales de semaforización establecidos. Adicionalmente, se presentan los logros relevantes identificados por las entidades:

Indicadores estratégicos

Al objetivo 5 del Plan Nacional de Desarrollo, se alinean 4 entidades, a través de 14 objetivos institucionales con un total de 15 indicadores estratégicos, representando 27 periodos analizados, de los cuales el 48,15% presentan un avance esperado, el 33,33% cuentan con un avance cercano al esperado, y el 18,52% mostraron un avance menor al esperado, como se muestra a continuación:

Tabla 31. Cumplimiento de indicadores continuos alineados al objetivo Nro. 5 del PND

Gabinete Sectorial	Entidad	Número Indicadores (A)	Periodicidad de Indicador (B)	Periodos Analizados C=(AxB)	Categorías de Cumplimiento		
Desarrollo del Talento	Ministerio de Trabajo	2	mensual	6	2	4	0
Desarrollo Social	Ministerio de Inclusión Económica y Social	4	mensual	12	3	4	5
		6	trimestral	6	6	0	0
	Unidad del Registro Social	2	trimestral	2	2	0	0
Sin Gabinete	Defensoría del Pueblo	1	trimestral	1	0	1	0
Total indicadores		15			13	9	5
Porcentaje					48,15%	33,33%	18,52%

Fuente: Secretaría Nacional de Planificación, Módulo Seguimiento a la Planificación Institucional del SIPeIP-Submódulo de planes institucionales corte 31 de marzo de 2023. Herramienta de Gobiernos por Resultados GPR corte 31 de marzo de 2023.

Elaborado: Dirección de Seguimiento a la Planificación y Política Pública

Adicionalmente, en el periodo enero a marzo 2023 por parte de las entidades reportan los siguientes logros relevantes:

Ministerio de Inclusión Económica y Social:

- ✓ Se cuenta con un total de 108.773 personas adultas mayores en situación de pobreza, extrema pobreza y vulnerabilidad que acceden a servicios y centros de atención gerontológica. En cada modalidad de servicios que maneja el Ministerio se tiene: Centros Residenciales: 61 unidades – 1.774 Personas Adultas Mayores; Atención domiciliaria: 2.202 Unidades – 75.963 Personas Adultas Mayores; Centros de Atención Diurna: 99 Unidades – 5.455 Personas Adultas Mayores; Espacios de Socialización y Encuentro: 304 Unidades – 25.581 Personas Adultas Mayores.
- ✓ Se han beneficiado 31.323 personas con discapacidad que acceden a las modalidades de atención del MIES.
- ✓ Se tiene avances en los procesos de captación temprana a mujeres gestantes y niñas y niños hasta los 45 días a través del sistema de alertas administrado por el MIES. Se ha logrado beneficiar a 254.177 niñas y niños de 0 a 3 años de edad y mujeres gestantes que participan en los servicios de desarrollo infantil integral a nivel nacional.

- ✓ Se alcanzó 6.256 emprendimientos CDH y de servicios MIES vinculados al Sistema Nacional de Comercialización Inclusiva.
- ✓ Se entregó entre los meses de enero a marzo 2023, USD 7.601.172 en Créditos de Desarrollo Humano individuales y asociativos para emprendimientos de usuarios de bonos y pensiones. En lo que va desde el año 2021 y 2022 da como resultado acumulado al primer trimestre 2023 un monto de USD 59.257.334 de Créditos de Desarrollo Humano entregados.
- ✓ Al mes de marzo de 2023 se han habilitado un total de 1.393.757 usuarios a las transferencias monetarias no contributivas: Bono de Desarrollo Humano, BDH con Componente Variable, Bono 1.000 Días, Pensión Mis Mejores Años, Pensión para Adultos Mayores, Pensión Toda Una Vida y Pensión para Personas con Discapacidad, población identificada conforme la normativa legal vigente.
- ✓ Mensualmente se realiza la identificación de núcleos familiares y usuarios en extrema pobreza y pobreza identificados a través del RS 2018, que cumplen con la normativa legal vigente para mantenerse habilitados o incluirse en el programa.
- ✓ En el marco del desarrollo del programa de fortalecimiento de capacidades que ejecuta la Dirección de Impulso Joven, en el primer trimestre del 2023 se capacitaron 1.806 jóvenes entre 18 y 29 años usuarios de los servicios MIES, a nivel nacional.

Ministerio de Trabajo:

- ✓ Durante el primer trimestre 2023, se han realizado 3.037 inspecciones integrales de trabajo a nivel nacional, se ejecutaron 362 inspecciones especializadas en seguridad en el trabajo y prevención de riesgos laborales a nivel nacional; y, 296.051 personas fueron informadas sobre derechos y obligaciones laborales a nivel nacional.

Objetivo 6: Garantizar el derecho a la salud integral, gratuita y de calidad

A este objetivo se alinean 5 entidades, a través de sus objetivos institucionales, y que son parte de los gabinetes sectoriales de desarrollo social (1), salud (3), y sin gabinete (1).

De acuerdo con el comportamiento de los indicadores que contribuyen a este objetivo, a continuación, se presenta el detalle del cumplimiento de los mismos por cada entidad responsable, considerando los umbrales de semaforización establecidos. Adicionalmente, se presentan los logros relevantes identificados por las entidades:

Indicadores estratégicos

Al objetivo 6 del Plan Nacional de Desarrollo, se alinean 5 entidades, a través de 20 objetivos institucionales con un total de 32 indicadores, representando 34 periodos analizados, de los cuales el 70,59% presentan un avance esperado, el 11,76% cuentan con un avance cercano al esperado y el 17,65% cuentan con un avance menor al esperado, como se muestra a continuación:

Tabla 32. Cumplimiento de indicadores continuos alineados al objetivo Nro. 6 Del PND

Gabinete Sectorial	Entidad	Número Indicadores (A)	Periodicidad de Indicador (B)	Periodos Analizados C=(AxB)	Categorías de Cumplimiento		
Desarrollo Social	Secretaría Técnica Ecuador Crece Sin Desnutrición Infantil	4	trimestral	4	4	0	0

Gabinete Sectorial	Entidad	Número Indicadores (A)	Periodicidad de Indicador (B)	Periodos Analizados C=(AxB)	Categorías de Cumplimiento		
Salud	Agencia de Aseguramiento de La Calidad de Servicios de Salud y Medicina Prepagada ACCESS	12	trimestral	12	5	2	5
	Agencia Nacional de Regulación, Control y Vigilancia Sanitaria	1	mensual	3	3	0	0
		6	trimestral	6	4	2	0
	Instituto Nacional de Donación y Trasplante de Órganos, Tejidos y Células	6	trimestral	6	5	0	1
Sin Gabinete	Vicepresidencia de la República	3	trimestral	3	3	0	0
Total indicadores		32			24	4	6
Porcentaje					70,59%	11,76%	17,65%

Fuente: Secretaría Nacional de Planificación, Módulo Seguimiento a la Planificación Institucional del SIPeIP-Submódulo de planes institucionales corte 31 de marzo de 2023. Herramienta de Gobiernos por Resultados por Resultados GPR corte 31 de marzo de 2023.

Elaborado: Dirección de Seguimiento a la Planificación y Política Pública

Adicionalmente, en el periodo enero a marzo 2023 por parte de las entidades reportan los siguientes logros relevantes:

Agencia de Aseguramiento de la Calidad de Servicios de Salud y Medicina Prepagada ACCESS:

- ✓ Se realizaron 876 controles a establecimientos de salud con permiso de funcionamiento vigente.
- ✓ Se efectuaron 2.042 vigilancias a establecimientos de salud sin permiso de funcionamiento o permiso de funcionamiento caducado.
- ✓ Se resolvieron 687 procesos administrativos sancionatorios.
- ✓ Se aperturaron 411 procesos coactivos.
- ✓ Se registraron 7.467 títulos de profesionales de la salud, nacionales y extranjeros.
- ✓ Se emitieron 294 permisos para el ejercicio de terapias alternativas al usuario a nivel nacional.
- ✓ Se aprobaron 6.916 permisos de funcionamiento.
- ✓ Se ejecutaron 6.351 Inspecciones de permiso de funcionamiento.
- ✓ Se emitieron 13 certificados a empresas de medicina prepagada entre nuevas y renovaciones.
- ✓ Se realizaron 222 asesorías técnicas, sobre normativa técnica en materia de salud y seguridad del paciente a nivel nacional.
- ✓ Se efectuaron 124 capacitaciones impartidas a prestadores de servicios de salud, sobre normativas técnicas vigentes a nivel nacional.

Instituto Nacional de Donación y Trasplante de Órganos, Tejidos y Células INDOT:

- ✓ Se han realizado 16 actividades de sensibilización, llegando a 581 personas, obteniendo un 100% de ejecución. Dentro de estas las más relevantes son: Establecimientos amigos de la donación, Celebración por la vida, Unidad educativa amiga de la donación, Hablemos de donación y trasplante, Manejo de lista de espera renal.
- ✓ Se han realizado 3 informes de auditoría realizadas a las coordinaciones zonales Quito, Guayaquil y Cuenca del INDOT sobre el cumplimiento de documentos normativos de los procesos de donación y trasplante de órganos, tejidos y células.

- ✓ Se proveyeron 45 córneas de 54 que estaban programadas para trasplantes en el Sistema Nacional Integrado de Donación y Trasplantes. No se cumplió con la meta por falta de líquido de preservación de córneas necesario para almacenamiento en el Banco Nacional de Tejido y Células.

Instituto Nacional de Investigación en Salud Pública INSPI- Dr. Leopoldo Izquieta Pérez:

- ✓ Se ha desarrollado la charla “Intoxicación por Cobre” con la participación de 23 personas de Universidades, 4 de otras entidades y 6 del INSPI.
- ✓ Se desarrollo el Taller “Manejo Clínico del envenenamiento por mordeduras de serpiente” en el que participaron 27 personas.
- ✓ Se desarrolló la Charla sobre Lineamientos Técnicos de Laboratorio para la vigilancia epidemiológica de Dengue y Otros Arbovirus en la que participaron 100 personas de diferentes unidades de salud.
- ✓ Se desarrolló el “Taller en principio de Bioseguridad”, con 10 participantes del INSPI.
- ✓ Se desarrollaron “Charlas Innovaciones en Vigilancia de las enfermedades transmitidas en vectores. Triatomine Feeding Profiles and a Tryposome Cruzi Infection, Implications in Domestic and Sylvatic Transmission Cycles in Ecuador” con 43 participantes de diferentes universidades, 25 del MSP y 11 del INSPI.

Vicepresidencia de la República:

- ✓ Se suscribió el convenio de cooperación interinstitucional entre: Ministerio de Defensa, Instituto de Seguridad Social de las Fuerzas Armadas y el Hospital de Especialidades No. 1 de las Fuerzas Armadas, para la implementación del proyecto Medicina Cerca, para que los afiliados puedan acceder a medicamentos en las diferentes farmacias, acuerdo generado en el Gabinete Sectorial de Salud
- ✓ Se realizó el seguimiento a la planificación de apertura de la fase operativa de los hospitales, acuerdo generado en el Gabinete Sectorial de Salud.
- ✓ Se realizó el seguimiento al pago de deudas que mantiene las instituciones de la Red Pública Integral de Salud con prestadores externos.
- ✓ Se efectuó el seguimiento a 39 nudos críticos, de los establecimientos de salud del Ministerio de Salud Pública, en la cual se puede evidenciar que el MSP a través de sus coordinaciones han tomado acciones. Sin embargo, en los Centros de Salud Tipo C de Manta y el Centro de Salud Tipo B Cuba Libre se sugirió que inicien con la solicitud de asignación presupuestaria para el segundo semestre del 2023 para no presentar un desabastecimiento en los reactivos para pruebas de laboratorio.
- ✓ Se llevó a cabo una mesa técnica con el Gobierno de Galápagos con la finalidad de subsanar los nudos críticos que presentan los establecimientos de salud de la provincia.
- ✓ Se coordinó dentro de la Agenda Internacional la participación del Señor Vicepresidente en dos espacios de discusión internacional sobre la importancia del fortalecimiento de los sistemas quirúrgicos, Agenda en Washington para participar en un Foro en la Escuela de Medicina de Harvard y el Consorcio de Universidades de Salud Global, atendiendo la intención presentada por el Consorcio de Universidades de Salud Global en Washington y la Escuela de Medicina de Harvard en Boston.
- ✓ Se realizó el seguimiento al Convenio GIZ proyecto una salud, para lo cual se articuló y coordinó con el Ministerio de Salud Pública y el INSPI la definición de la cartera de servicios que se realizará desde el laboratorio BSL-3, en concordancia con las necesidades sanitarias del país; así como, se preparó la estrategia de articulación público, privada y académica con miras al fortalecimiento de la investigación y monitoreo para contribuir al fortalecimiento de la Red Nacional de Laboratorios (REDNALAC).

Objetivo 7: Potenciar las capacidades de la ciudadanía y promover una educación innovadora, inclusiva y de calidad en todos los niveles

A este objetivo se alinean 5 entidades, a través de sus objetivos institucionales, y que son parte de los gabinetes sectoriales de desarrollo del talento (2), desarrollo productivo (1) y sin gabinete (2).

De acuerdo con el comportamiento de los indicadores que contribuyen a este objetivo, a continuación, se presenta el detalle del cumplimiento de los mismos por cada entidad responsable, considerando los umbrales de semaforización establecidos. Adicionalmente, se presentan los logros relevantes identificados por las entidades:

Indicadores estratégicos

Al objetivo 7 del Plan Nacional de Desarrollo, se alinean 5 entidades, a través de 3 objetivos institucionales con un total de 9 indicadores estratégicos, representando 9 periodos analizados, de los cuales el 88,89% presentan un avance esperado, el 11,11% cuentan con un avance cercano al esperado, como se muestra a continuación:

Tabla 33. Cumplimiento de indicadores continuos alineados al objetivo Nro. 7 del PND

Gabinete Sectorial	Entidad	Número Indicadores (A)	Periodicidad de Indicador (B)	Periodos Analizados C=(AxB)	Categorías de Cumplimiento		
Desarrollo del Talento	Ministerio del Deporte	2	trimestral	2	1	1	0
	Secretaría de Educación Superior, Ciencia, Tecnología e Innovación	1	trimestral	1	1	0	0
Desarrollo Productivo	Instituto Nacional de Biodiversidad	1	trimestral	1	1	0	0
Sin Gabinete	Universidad de Guayaquil	1	trimestral	1	1	0	0
	Universidad Técnica Estatal De Quevedo	4	trimestral	4	4	0	0
Total indicadores		9			8	1	0
Porcentaje					88,89%	11,11%	0,00%

Fuente: Secretaría Nacional de Planificación, Módulo Seguimiento a la Planificación Institucional del SIPeIP-Submódulo de planes institucionales corte 31 de marzo de 2023. Herramienta de Gobiernos por Resultados GPR corte 31 de marzo de 2023.

Elaborado: Dirección de Seguimiento a la Planificación y Política Pública

Adicionalmente, en el periodo enero a marzo 2023 por parte de las entidades reportan los siguientes logros relevantes:

Universidad Técnica Estatal de Quevedo:

- ✓ Se ejecutaron 44 proyectos de investigación correspondientes a la octava Convocatoria FOCICYT, además de tres proyectos con fondos externos. Fueron presentadas 102 propuestas de proyectos de investigación correspondientes a la IX Convocatoria, que serán seleccionadas y posteriormente ejecutados a partir del tercer trimestre del año 2023.
- ✓ Se desataca la captación de recursos para proyectos de investigación que serán financiados por la Corporación Ecuatoriana para el Desarrollo de la Investigación y la Academia (CEDIA) así como por el Fondo de Investigación para la Agrobiodiversidad, Semillas y Agricultura Sustentable (FIASA) a través de los siguientes proyectos:
 - Desarrollo de un prototipo de pesticida botánico validado en el cultivo de maíz.

- Elaboración y caracterización de materiales de cambio de fase obtenidos a partir de aceite de Sacha Inchi nano mejorado con materias primas locales de bajo costo, y
- Recuperación y mejoramiento de recursos fitogenéticos de melón criollo ecuatoriano (cucumis melo) variedad cantalupo.

Ministerio del Deporte

- ✓ Se realizó la convocatoria para la presentación de la postulación de sede para los Juegos Deportivos Nacionales 2023, recibándose 6 propuestas de las Federaciones Deportivas Provinciales.
- ✓ Se aprobó y entregaron recursos para la rehabilitación de 5 infraestructuras deportivas.

Universidad de Guayaquil

- ✓ Se aprobaron 11 proyectos de vinculación con la sociedad, en el primer trimestre del 2023.

Objetivo 8: Generar nuevas oportunidades y bienestar para las zonas rurales, con énfasis en pueblos y nacionalidades

El Objetivo 8, no cuenta con Indicadores estratégicos mensuales o trimestrales para reportar en este periodo.

Objetivo 9: Garantizar la seguridad ciudadana, orden público y gestión de riesgos

A este objetivo se alinean 8 entidades, a través de sus objetivos institucionales, y que son parte de los gabinetes sectoriales de desarrollo de inversiones (3), seguridad (4), y sin gabinete (1).

De acuerdo con el comportamiento de los indicadores que contribuyen a este objetivo, a continuación, se presenta el detalle del cumplimiento de los mismos por cada entidad responsable, considerando los umbrales de semaforización establecidos. Adicionalmente, se presentan los logros relevantes identificados por las entidades:

Indicadores estratégicos

Al objetivo 9 del Plan Nacional de Desarrollo, se alinean 8 entidades, a través de 24 objetivos institucionales con un total de 37 indicadores, representando 55 periodos analizados, de los cuales el 52,73% presentan un avance esperado, el 14,55% cuentan con un avance cercano al esperado, y el 32,73% mostraron un avance menor al esperado, como se muestra a continuación:

Tabla 34. Cumplimiento de indicadores continuos alineados al objetivo Nro. 9 del PND

Gabinete Sectorial	Entidad	Número Indicadores (A)	Periodicidad de Indicador (B)	Periodos Analizados C=(AxB)	Categorías de Cumplimiento		
Desarrollo de Inversiones	Agencia Nacional de Tránsito	2	trimestral	2	0	2	0
	Comisión de Tránsito del Ecuador	6	mensual	18	2	2	14
		1	trimestral	1	1	0	0
	Ministerio de Transporte y Obras Públicas	1	trimestral	1	1	0	0
Seguridad	Dirección General de Aviación Civil	2	mensual	6	6	0	0
		3	trimestral	3	2	0	1

Gabinete Sectorial	Entidad	Número Indicadores (A)	Periodicidad de Indicador (B)	Periodos Analizados C=(AxB)	Categorías de Cumplimiento		
	Servicio Integrado de Seguridad	6	trimestral	6	4	1	1
	Policía Nacional	8	mensual	24	7	0	1
		4	trimestral	4	3	0	1
	Secretaría de Gestión de Riesgos	1	mensual	3	0	3	0
		2	trimestral	2	2	0	0
Sin Gabinete	Consejo de Desarrollo y Promoción de la Información y Comunicación	1	trimestral	1	1	0	0
Total indicadores		37			29	8	18
Porcentaje					52,73%	14,55%	32,73%

Fuente: Secretaría Nacional de Planificación, Módulo Seguimiento a la Planificación Institucional del SIPeIP-Submódulo de planes institucionales corte 31 de marzo de 2023. Herramienta de Gobiernos por Resultados GPR corte 31 de marzo de 2023.

Elaborado: Dirección de Seguimiento a la Planificación y Política Pública

Adicionalmente, en el periodo enero a marzo 2023 por parte de las entidades reportan los siguientes logros relevantes:

Dirección General de Aviación Civil:

- ✓ La Dirección de Seguridad de la Aviación y Facilitación del Transporte Aéreo consiguió emitir 1.137 certificaciones del personal AVSEC que incluyen certificación inicial y recertificación, en todos los ámbitos, acorde a las necesidades operativas de la industria aérea, alcanzando la meta del 73%.
- ✓ Se ha logrado conseguir que los aeropuertos administrados por la DGAC operen en condiciones normales a pesar de que han ocurrido trabajos de mantenimiento de pistas, calles de rodaje y plataformas, dando lugar a que se supere la meta mensual planificada.

Servicio Integrado de Seguridad ECU 911:

- ✓ El Sistema Integrado ECU911 ha coordinado 846.513 emergencias de las cuales 69,99% corresponden a Seguridad Ciudadana. 12,14% a Gestión Sanitaria, 10,24% a Tránsito y Movilidad, 4,83% a Servicios Municipales y 1,6% a Gestión de Siniestros, 0,91% a Servicio Militar, 0,38% a Gestión de Riesgos.
- ✓ Se detectaron 17.016 eventos preventivos T1, 63.875 eventos en desarrollo T2, 19.973 eventos con apoyo de las instancias competentes (T3), se detectaron 82 eventos ND a través de cámaras de video vigilancia.
- ✓ Se participó en la elaboración y revisión del “Protocolo Interinstitucional para asegurar la provisión de servicios de salud en un contexto de violencia- Código Plata, liderado por el Ministerio de Salud.
- ✓ Se estableció la estrategia “Devolución de las llamadas por parte de personal de la Policía Nacional” para mejorar la calidad del servicio de Seguridad Ciudadana.
- ✓ Se estableció la Plataforma Tecnológica a nivel nacional con 95,41% de disponibilidad en el mes de marzo, en base a llamadas, video vigilancia y smatphones.
- ✓ Junto con los GADs de Quito y Santo Domingo se instalaron 5.286 cámaras que fueron incrementadas en los respectivos centros operativos de los dos cantones.
- ✓ Se realizaron 4.178 encuestas de satisfacción ciudadana a nivel nacional para todos los usuarios del sistema ECU 911 cuyos resultados se presentarán al finalizar el primer semestre del 2023.
- ✓ Se realizaron 22.241 controles de calidad a los procesos operativos a nivel nacional, que incluyeron controles de calidad al proceso de recepción de llamadas, al proceso de llamadas no procedentes, al proceso de video vigilancia, 5.767 controles al proceso de despacho y 800 controles de unidades en sitio.

- ✓ Se realizaron 7 proyectos académicos con la participación de 25 estudiantes universitarios de 6 universidades en los que se trataron temas de Primeros Auxilios Comunitarios, Levantamiento de Fichas Psicológicas, Proyecto de Nutrición y Ergonomía, entre otros.
- ✓ Se elaboró el Plan Operativo No. 2023-001-STO-SIS-ECU-911 “SECCIONALES”, para el apoyo logístico y acompañamiento operativo mediante la visualización de cámaras de video vigilancia en el levantamiento de información en el proceso electoral 2023.
- ✓ Se realizaron 307 vinculaciones beneficiando a 19.310 personas, entre estudiantes, instituciones públicas, instituciones privadas, delegados y autoridades de los GAD Municipales, líderes barriales y ciudadanía en general.
- ✓ Se detectaron 4.639 impactos en medios como radio, prensa escrita, televisión e Internet, sumando un valor free press de USD 76.123.764,33.
- ✓ Se suscribieron 7 nuevos convenios, a cargo del SIS ECU 911, además, se finalizaron (10) convenios con sus correspondientes actas de finiquito.
- ✓ Se realizó la entrega de dos (2) ambulancias de Soporte Vital Avanzado a los Cuerpos de Bomberos de los Cantones de Santo Domingo y Morona por parte del SIS ECU 911; las mismas que fueron donadas por el Fondo Ítalo Ecuatoriano para el Desarrollo Sostenible (FIEDS).

Agencia Nacional de Regulación y Control del Transporte Terrestre, Tránsito y Seguridad Vial:

- ✓ Se logró el 89,5% de satisfacción de la calidad del servicio de escuelas de conducción profesionales y no profesionales.
- ✓ Se alcanzó 79,36% de satisfacción de la percepción de la calidad del servicio de transporte terrestre público.

Comisión de Tránsito del Ecuador

- ✓ Se han efectuado 400 capacitaciones en Educación Vial, dirigidos a personas de instituciones públicas, privadas, operadoras de transporte y estudiantes. Así mismo, se han realizado 580 activaciones dirigidas a beneficiar motociclistas, ciclistas y otros ciudadanos.
- ✓ Se contó con la participación del grupo especializado UREM en 217 accidentes de tránsito, de los cuales se rescataron 311 personas heridas.
- ✓ Se ha desarrollado la capacitación a instructores en los países de Bolivia y Uruguay en el tema “comando de incidentes y manejo de emergencias” con personal de la CTE – UREM certificado por la USAID-BHA.
- ✓ Se firmó el convenio de cooperación interinstitucional entre la Comisión de Tránsito del Ecuador y el Servicio Nacional de Medicina Legal y Ciencias Forenses.
- ✓ 50 agentes de Tránsito que se encuentran realizando el XIII curso de peritos investigadores de siniestros de tránsito, fueron capacitados en oralidad forense, interrogatorio, contrainterrogatorio y sustentación de los informes periciales en audiencia.

Policía Nacional

- ✓ Se alcanzaron los siguientes resultados: 3.884 denuncias de robo de motos; 1.882 denuncias de robo a bienes, accesorios y autopartes de vehículos; 1.287 denuncias de robo a unidades económicas y 2.993 denuncias a nivel nacional.

SGR Secretaría de Gestión de Riesgos:

- ✓ Se alcanzó un total de 448.260 personas sensibilizadas en gestión de riesgos, frente al número de personas planificadas 405.782, lo que representa un avance del 110,47% acumulado para el primer trimestre del año 2023.

Consejo de Desarrollo y Promoción de la Información y Comunicación

- ✓ En el primer trimestre 2023, se cumplió con los mecanismos de protección para los trabajadores de la comunicación, elaborándose 1 reporte de monitoreo, levantamiento de alertas y respuesta ante agresiones a trabajadores de la comunicación y 3 reportes de sistematización de estadísticas y producción de conocimiento sobre protección a trabajadores de la comunicación, así como se elaboró en el periodo el Informe de agresiones a trabajadores de la comunicación.

Objetivo 10: Garantizar la soberanía nacional, integridad territorial y seguridad del Estado

A este objetivo se alinea 1 entidad, a través de sus objetivos institucionales, y que son parte del gabinete sectorial de seguridad (1).

De acuerdo con el comportamiento de los indicadores que contribuyen a este objetivo, a continuación, se presenta el detalle del cumplimiento de los mismos por cada entidad responsable, considerando los umbrales de semaforización establecidos. Adicionalmente, se presentan los logros relevantes identificados por las entidades:

Indicadores estratégicos

Al objetivo 10 del Plan Nacional de Desarrollo, se alinean 1 entidad, a través de 4 objetivos institucionales con un total de 4 indicadores, representando 4 periodos analizados, de los cuales el 100,00% presentan un avance esperado, como se muestra a continuación:

Tabla 35. Cumplimiento de indicadores continuos alineados al objetivo Nro. 10 del PND

Gabinete Sectorial	Entidad	Número Indicadores (A)	Periodicidad de Indicador (B)	Periodos Analizados C=(AxB)	Categorías de Cumplimiento		
Seguridad	Instituto Geográfico Militar	4	trimestral	4	4	0	0
Total indicadores		4			4	0	0
Porcentaje					100,00%	0,00%	0,00%

Fuente: Secretaría Nacional de Planificación, Módulo Seguimiento a la Planificación Institucional del SIPEIP-Submódulo de planes institucionales corte 31 de marzo de 2023. Herramienta de Gobiernos por Resultados GPR corte 31 de marzo de 2023.

Elaborado: Dirección de Seguimiento a la Planificación y Política Pública

Adicionalmente, en el periodo enero a marzo 2023 por parte de las entidades reportan los siguientes logros relevantes:

Instituto Geográfico Militar:

- ✓ El Centro Cultural del Instituto Geográfico Militar, recibió un total de 5.770 visitantes, la asistencia se registra sobre los eventos, capacitaciones, funciones astronómicas, talleres educativos de entidades educativas públicas, privadas y público general que se desarrollaron de manera presencial y virtual, obteniendo los siguientes resultados: Funciones astronómicas, virtuales y presenciales, 3.386 asistentes; Talleres educativos, 412 asistentes; Eventos científicos, educativos y culturales virtuales y presenciales, 1.972 asistentes.
- ✓ Se generó 0,899% de la base de datos a escala 1:25000 de fotografía aérea o imágenes de satélite, alcanzándose un 4,789%, cubriéndose parcialmente los siguientes sectores: Cartografía generalizada

(1.402 km²) de Taura, Lomas-Cusumín, Delicias, Sucre, Guayaquil y Daule. De su parte la Cartografía restituida (486,64 km²) se aprobó en base de datos 1: 25000 correspondientes a Sigchos y La Tranca.

- ✓ Se elaboraron y están disponibles los siguientes productos geográficos:
 - 24 mapas temáticos de cartografía electoral provincial enviado para planificación de operaciones militares en apoyo al Proceso Electoral 2023.
 - 1 mapa temático de cartografía electoral de la ciudad de Quito enviado para planificación de operaciones militares en apoyo al Proceso Electoral 2023.
 - 1 mapa temático de cartografía electoral de la ciudad de Guayaquil enviado para planificación de operaciones militares en apoyo al Proceso Electoral 2023.
 - 1 mapa temático de cartografía electoral de la ciudad de Cuenca enviado para planificación de operaciones militares en apoyo al Proceso Electoral 2023.
 - Generación de especificaciones técnicas para la elaboración de planos de evacuación de los habitantes de la Ciudad de Latacunga en razón de posible erupción del Volcán Cotopaxi en coordinación con la Secretaría Nacional de Gestión de Riesgos.

Objetivo 11: Conservar, restaurar, proteger y hacer un uso sostenible de los recursos naturales.

A este objetivo se alinean 3 entidades, a través de sus objetivos institucionales, y que son parte de los gabinetes sectoriales de desarrollo de inversiones (1), y desarrollo productivo (2).

De acuerdo con el comportamiento de los indicadores que contribuyen a este objetivo, a continuación, se presenta el detalle del cumplimiento de los mismos por cada entidad responsable, considerando los umbrales de semaforización establecidos. Adicionalmente, se presentan los logros relevantes identificados por las entidades:

Indicadores estratégicos

Al objetivo 11 del Plan Nacional de Desarrollo, se alinean 3 entidades, a través de 6 objetivos institucionales con un total de 7 indicadores estratégicos, representando 7 periodos analizados, de los cuales el 85,71% presentan un avance esperado y el 14,29% cuentan con un avance cercano al esperado, como se muestra a continuación:

Tabla 36. Cumplimiento de indicadores continuos alineados al objetivo Nro. 11 del PND

Gabinete Sectorial	Entidad	Número Indicadores (A)	Periodicidad de Indicador (B)	Periodos Analizados C=(AxB)	Categorías de Cumplimiento		
Desarrollo de Inversiones	Agencia de Regulación y Control de Energía y Recursos Naturales no Renovables	4	trimestral	4	3	1	0
Desarrollo Productivo	Agencia de Regulación y Control de la Bioseguridad y Cuarentena para Galápagos	2	trimestral	2	2	0	0
	Instituto Nacional de Biodiversidad	1	trimestral	1	1	0	0
Total indicadores		7			6	1	0
Porcentaje					85,71%	14,29%	0,00%

Fuente: Secretaría Nacional de Planificación, Módulo Seguimiento a la Planificación Institucional del SIPeIP-Submódulo de planes institucionales corte 31 de marzo de 2023. Herramienta de Gobiernos por Resultados GPR corte 31 de marzo de 2023.

Elaborado: Dirección de Seguimiento a la Planificación y Política Pública

Adicionalmente, en el periodo enero a marzo 2023 por parte de las entidades reportan los siguientes logros relevantes:

Agencia de Regulación y Control de la Bioseguridad y Cuarentena para Galápagos:

- ✓ Se ha logrado alcanzar el 11,61% frente a una meta del 14,90% de reducción del riesgo de introducción intencional o accidental de especies exógenas a las islas Galápagos.

Instituto Nacional de Biodiversidad:

- ✓ Se elaboraron varios instrumentos para el mejoramiento del nivel de calidad de las colecciones científicas, entre los que se puede mencionar: la implementación de instrumentos de trazabilidad de especímenes y tejidos para el proceso interno de las autorizaciones de recolección (permisos) y Contrato Marco, además, se ha realizado la identificación y asociación de tejidos y de parásitos relacionados con los especímenes que reposan en las colecciones científicas.
- ✓ Se realizaron exposiciones itinerantes en varias instituciones educativas y espacios públicos en las provincias de Guayas y Carchi, a los cuales asistieron 13.210 visitantes, lo que ha permitido al INABIO educar a la ciudadanía en general, en temas de conservación de la biodiversidad.

Objetivo 12: Fomentar modelos de desarrollo sostenibles aplicando medidas de adaptación y mitigación al Cambio Climático

A este objetivo se alinean 2 entidades, a través de sus objetivos institucionales, y que son parte de los gabinetes sectoriales de desarrollo de inversiones (2).

De acuerdo con el comportamiento de los indicadores que contribuyen a este objetivo, a continuación, se presenta el detalle del cumplimiento de los mismos por cada entidad responsable, considerando los umbrales de semaforización establecidos. Adicionalmente, se presentan los logros relevantes identificados por las entidades:

Indicadores estratégicos

Al objetivo 12 del Plan Nacional de Desarrollo, se alinean 2 entidades, a través de 9 objetivos institucionales con un total de 9 indicadores estratégicos, representando 11 periodos analizados, de los cuales el 100,00% presentan un avance esperado, como se muestra a continuación:

Tabla 37. Cumplimiento de indicadores continuos alineados al objetivo Nro. 12 del PND

Gabinete Sectorial	Entidad	Número Indicadores (A)	Periodicidad de Indicador (B)	Periodos Analizados C=(AxB)	Categorías de Cumplimiento		
Desarrollo de Inversiones	Autoridad Portuaria de Puerto Bolívar	1	mensual	3	3	0	0
	Operador Nacional de Electricidad	8	trimestral	8	8	0	0
Total indicadores		9			11	0	0
Porcentaje					100,00%	0,00%	0,00%

Nota: En objetivo 12 la entidad APM - Autoridad Portuaria de Manta no registró resultados en 1 indicador

Fuente: Secretaría Nacional de Planificación, Módulo Seguimiento a la Planificación Institucional del SIPEIP-Submódulo de planes institucionales corte 31 de marzo de 2023. Herramienta de Gobiernos por Resultados GPR corte 31 de marzo de 2023.

Elaborado: Dirección de Seguimiento a la Planificación y Política Pública

Adicionalmente, en el periodo enero a marzo 2023 por parte de las entidades reportan los siguientes logros relevantes:

Autoridad Portuaria de Puerto Bolívar:

- ✓ Se logró la recolección de 976 Kg de desechos sólidos en el periodo, por lo que se refleja el cumplimiento de la meta en un 99,90 %.

Operador Nacional de Electricidad CENACE

- ✓ El abastecimiento de la demanda total de energía en el primer trimestre de 2023, requirió de seguimiento continuo al estado de los embalses y a la evolución de los caudales afluentes a las mayores centrales del país. Como resultado de los procesos de planeamiento operativo la generación renovable, al finalizar el trimestre, se incrementó en el 48,50%, mientras que la generación termoeléctrica se redujo el 55,80% y las importaciones el 90,40%, respecto al mes de febrero.

Objetivo 13: Promover la gestión integral de los recursos hídricos

No cuenta con Indicadores estratégicos con corte trimestral.

Objetivo 14: Fortalecer las Capacidades del Estado con Énfasis en la Administración de Justicia y Eficiencia en los Procesos de Regulación y Control, con Independencia y Autonomía

A este objetivo se alinean 12 entidades, a través de sus objetivos institucionales, y que son parte de los gabinetes sectoriales de desarrollo de inversiones (1), desarrollo territorial (3), desarrollo del talento (1), seguridad (1), económico financiero (1) y sin gabinete (5).

De acuerdo con el comportamiento de los indicadores que contribuyen a este objetivo, a continuación, se presenta el detalle del cumplimiento de los mismos por cada entidad responsable, considerando los umbrales de semaforización establecidos. Adicionalmente, se presentan los logros relevantes identificados por las entidades:

Indicadores estratégicos

Al objetivo 14 del Plan Nacional de Desarrollo, se alinean 12 entidades, a través de 31 objetivos institucionales con un total de 37 indicadores estratégicos, representando 49 periodos analizados, de los cuales el 79,57% presentan un avance esperado, el 4,08% cuentan con un avance cercano al esperado, y el 16,33% mostraron un avance menor al esperado, como se muestra a continuación:

Tabla 38. Cumplimiento de indicadores continuos alineados al objetivo Nro. 14 del PND

Gabinete Sectorial	Entidad	Número Indicadores (A)	Periodicidad de Indicador (B)	Periodos Analizados C=(AxB)	Categorías de Cumplimiento		
Desarrollo de Inversiones	Ministerio de Energía y Minas	1	trimestral	1	1	0	0
		1	mensual	3	3	0	0
Desarrollo del Talento	Ministerio de Trabajo	4	trimestral	4	4	0	0

Gabinete Sectorial	Entidad	Número Indicadores (A)	Periodicidad de Indicador (B)	Periodos Analizados C=(AxB)	Categorías de Cumplimiento		
					4	1	1
Desarrollo Territorial	Agencia de Regulación y Control de las Telecomunicaciones	2	mensual	6	4	1	1
		2	trimestral	2	1	0	1
	Dirección General de Registro Civil Identificación y Cedulación	2	mensual	6	6	0	0
	Ministerio de Telecomunicaciones y de la Sociedad de la Información	1	mensual	3	2	0	1
Seguridad	Dirección General de Aviación Civil	1	trimestral	1	1	0	0
Económico y Financiero	Servicio Nacional de Contratación Pública	1	trimestral	1	1	0	0
Sin Gabinete	Consejo de Desarrollo Y Promoción de la Información y Comunicación	2	trimestral	2	0	0	2
		2	mensual	6	0	1	1
	Defensoría del Pueblo	2	trimestral	2	2	0	0
		4	trimestral	4	4	0	0
	Instituto Nacional de Estadística y Censos	4	trimestral	4	4	0	0
Secretaría Técnica de Gestión Inmobiliaria del Sector Público	10	trimestral	10	8	0	2	
Secretaría Nacional de Planificación	2	trimestral	2	2	0	0	
Total indicadores		37			39	2	8
		Porcentaje			79,59%	4,08%	16,33%

Nota: En el objetivo 14, la entidad SETEGISP - Secretaría Técnica de Gestión Inmobiliaria del Sector Público no registro resultados en 1 indicador

Fuente: Secretaría Nacional de Planificación, Módulo Seguimiento a la Planificación Institucional del SIPeIP-Submódulo de planes institucionales corte 31 de marzo de 2023. Herramienta de Gobiernos por Resultados GPR corte 31 de marzo de 2023.

Elaborado: Dirección de Seguimiento a la Planificación y Política Pública

Adicionalmente, en el periodo enero a marzo 2023 por parte de las entidades reportan los siguientes logros relevantes:

Dirección General de Aviación Civil:

- ✓ Se ha logrado cumplir con la meta planificada en lo que respecta al nivel de recuperación de cartera de sobrevuelos alcanzando un 96,50% al finalizar el trimestre.

Dirección General de Registro Civil Identificación y Cedulación:

- ✓ Se logró mejorar la percepción ciudadana referente a los servicios que otorga la entidad con un avance acumulado total del 103,97%.
- ✓ Se ha logrado estabilizar la disponibilidad de infraestructura, plataformas de software, redes, comunicaciones y aplicaciones; se encuentra en el 99,98%.

Ministerio de Telecomunicaciones y de la Sociedad de la Información:

- ✓ Se dio inicio a la ejecución del contrato para el desarrollo del Sistema General de Operadores postales, mismo que tiene como objetivo, contar con un sistema tecnológico que permita registrar, consultar y realizar trámites en línea, con la finalidad de automatizar los procesos de gestión postal, mantener una correlación con las diferentes áreas del MINTEL, a fin de optimizar los procesos de inscripción, recaudación

de ingresos de los operadores postales, y facilitar la transparencia y acceso a la información para los usuarios internos y externos.

- ✓ Con el fin de fortalecer la ciberseguridad a nivel país, se ejecutaron los talleres “Talleres de Ciberhigiene y buenas prácticas de ciberseguridad”, Ejercicio de Gestión de Crisis Cibernéticas” y “High-level Cybersecurity Table-Top Exercise”. Además del seminario “Futuro de Gobierno Digital” que busca fortalecer la temática de Gobierno Digital a nivel país.

Instituto Nacional de Estadística y Censos:

- ✓ En el primer trimestre 2023, se estableció la hoja de ruta para implementación de metodología del Plan Estadístico Territorial en dos GAD priorizados: Quito y Rumiñahui y se actualizó la hoja de ruta para la construcción del Plan de Desarrollo Estadístico de los ODS, incluyendo actividades que se ejecutarán a lo largo del año 2023.
- ✓ Se desarrolló la matriz de identificación de demanda de información en dos GAD priorizados en los que se está aplicando la metodología del Plan Estadístico Territorial.
- ✓ Se actualizaron los instrumentos y metodologías del Marco de Aseguramiento de la Calidad (formulario de Autoevaluación) y se generó la planificación de socializaciones y/o capacitaciones, en el marco del fortalecimiento de capacidades estadísticas (4 eventos a entidades del SEN en 2023) e instrumentos normativos a fin de fortalecer los procesos de producción estadística (Informe de necesidades de normativa).
- ✓ Se priorizó en el primer trimestre 2023, las operaciones estadísticas en 2023 para implementación del Marco de Aseguramiento de la Calidad (Certificación e Indicadores de Calidad).
- ✓ En el periodo analizado, se automatizó el proceso de validación de información de tomas de precios recolectada para el cálculo del IPC, a través de la generación e implementación de un algoritmo (script) desarrollado en R, así como los datos de la base de combustibles de ENESEM, en donde se realizaron procesos de análisis de datos atípicos, corrección de inconsistencias y el levantamiento de información con la APK ENDI móvil.
- ✓ Se elaboró un Informe técnico sobre la recopilación de bases de datos históricas y determinación de la estructura del conjunto de datos de la ENEMDU.
- ✓ El 13 de febrero de 2023 se realizó la presentación sobre estado y avance de la Encuesta Nacional de Desnutrición Infantil – ENDI; además, se efectuó la presentación de resultados preliminares y la revisión de la metodología que se usará para el modelo de determinantes de la DCI. La reunión contó con la presencia de técnicos del INEC, MIES y Banco Mundial.
- ✓ Entre el 19 de enero de 2023 y 28 de marzo de 2023 se realizó un taller entre el INEC y la Escuela Politécnica Nacional – EPN en la cual se presentaron avances concernientes a la aplicación de análisis de componentes principales dentro del marco en el ámbito del desarrollo del estudio del “Índice de amenidades”.

Ministerio de Trabajo:

- ✓ Se beneficiaron 2.875 mujeres y 1.893 jóvenes, mediante capacitaciones gratuitas en temas administrativos, tecnológicos y de servicios.
- ✓ Se suscribió con la Secretaría de Educación Superior, Ciencia, Tecnología e Innovación un convenio de cooperación con el objetivo de fomentar la vinculación laboral de los estudiantes titulados de los institutos y conservatorios superiores adscritos a la Senescyt, a través del desarrollo de ferias de registro e inscripción de la hoja de vida de los jóvenes y la vinculación en ofertas laborales.
- ✓ Se ejecutaron talleres permanentes sobre temáticas de derechos de equidad e inclusión al trabajo de grupos de atención prioritaria y/o en condiciones de vulnerabilidad, dirigido a al sector empleador.
- ✓ Se realizó el monitoreo y notificación a 38 instituciones pertenecientes al Ministerio de Salud Pública que cuentan con un mayor número de servidores con impedimento legal para ejercer cargo, con la finalidad

que se realice el proceso de subsanación correspondiente y se desarrollaron los estudios de control de 8 entidades contempladas en la planificación anual de control aprobada, mismas que cumplen con las variables de implementación de herramientas de desarrollo institucional, requisitos de selección de personal, reporte de servidores desvinculados por las causales de ley que generan impedimento, requisitos de movimientos de personal, gestión de permisos y vacaciones, aprobación de herramientas de seguridad y salud ocupacional, y requisitos de desvinculaciones-liquidación.

- ✓ El Ministerio del Trabajo con el objetivo de acercar la oferta y demanda de empleo participó en la feria virtual UNIR, en la cual se ofertaron 834 vacantes de 101 empresas participantes.

Defensoría del Pueblo:

- ✓ Con el propósito de incrementar el reconocimiento a nivel nacional e internacional de la Defensoría del Pueblo, se participó en 48 espacios nacionales e internacionales en temas de derechos humanos y de la naturaleza. Además, se implementaron acciones estratégicas para el mejoramiento del ejercicio de derechos para 251 situaciones sistemáticas, generalizadas y de relevancia social y se implementaron acciones estratégicas para el mejoramiento del ejercicio de derechos, que garantizaron su prevención, promoción y protección a 216 situaciones identificadas. Finalmente, se cerraron 96.028 casos de 126.745 casos ingresados desde el 2013 hasta marzo 2023, de los cuales entre enero-marzo finalizaron 615 casos de 2.994 casos ingresados en el mismo periodo.

Consejo de Desarrollo y Promoción de la Información y Comunicación:

- ✓ En el primer trimestre 2023, se realizó 1 taller interno "Mujeres y libertad de expresión" con la participación de 81 asistentes y se efectuaron 7 cursos virtuales, capacitando a 248 personas de comunicación.

Objetivo 15: Fomentar la ética pública, la transparencia y la lucha contra la corrupción

A este objetivo se alinean 6 entidades, a través de sus objetivos institucionales, y que son parte de los gabinetes sectoriales de desarrollo territorial (2), económico y financiero (1), desarrollo del talento (1), y sin gabinete (2).

De acuerdo con el comportamiento de los indicadores que contribuyen a este objetivo, a continuación, se presenta el detalle del cumplimiento de los mismos por cada entidad responsable, considerando los umbrales de semaforización establecidos. Adicionalmente, se presentan los logros relevantes identificados por las entidades:

Indicadores estratégicos

Al objetivo 15 del Plan Nacional de Desarrollo, se alinean 6 entidades, a través de 15 objetivos institucionales con un total de 18 indicadores estratégicos, representando 30 periodos analizados, de los cuales el 66,67% presentan un avance esperado, el 20,00% cuentan con un avance cercano al esperado, y el 13,33% mostraron un avance menor al esperado, como se muestra a continuación:

Tabla 39. Cumplimiento de indicadores continuos alineados al objetivo Nro. 15 del PND

Gabinete Sectorial	Entidad	Número Indicadores (A)	Periodicidad de Indicador (B)	Periodos Analizados C=(AxB)	Categorías de Cumplimiento		
Desarrollo Territorial	Dirección General de Registro Civil Identificación y Cedulación	5	mensual	15	10	3	2
		4	trimestral	4	2	1	1
	Dirección Nacional de Registros Públicos	4	trimestral	4	4	0	0
Económico y Financiero	Servicio Nacional de Contratación Pública	1	mensual	3	2	1	0
Desarrollo del Talento	Ministerio del Deporte	1	trimestral	1	0	1	0
Sin Gabinete	Consejo Nacional Electoral	2	trimestral	2	1	0	1
	Defensoría del Pueblo	1	trimestral	1	1	0	0
Total indicadores		18			20	6	4
Porcentaje					66,67%	20,00%	13,33%

Fuente: Secretaría Nacional de Planificación, Módulo Seguimiento a la Planificación Institucional del SIPeIP-Submódulo de planes institucionales corte 31 de marzo de 2023. Herramienta de Gobiernos por Resultados GPR corte 31 de marzo de 2023.

Elaborado: Dirección de Seguimiento a la Planificación y Política Pública

Adicionalmente, en el periodo enero a marzo 2023 por parte de las entidades reportan los siguientes logros relevantes:

Dirección General de Registro Civil Identificación y Cedulación:

- ✓ Se ha logrado alcanzar un registro de 129.384 inscripciones de nacimiento a nivel nacional.
- ✓ Se ha logrado alcanzar una inscripción de 432.205 niños hasta 180 días después de su nacimiento.
- ✓ Se ha logrado alcanzar un registro un total de 67.261 solicitudes de actas registrales atendidas, cantidad que supera la meta planificada para el periodo en análisis.

Dirección Nacional de Registro de Datos Públicos:

- ✓ Se garantizó accesibilidad y disponibilidad de los servicios de interoperabilidad que ofrece la DINARDAP a los ciudadanos, instituciones del Estado y usuarios internos.
- ✓ Se cumplió con los niveles de servicio mínimos requeridos, alcanzando niveles altos de cumplimiento del 100%.

Defensoría del Pueblo:

- ✓ Dentro de los requerimientos de correcciones de información pública de las entidades obligadas al cumplimiento de la LOTAIP, en el primer trimestre 2023 se intervinieron en 10 solicitudes realizadas.

Consejo Nacional Electoral:

- ✓ Dentro del primer trimestre del año 2023, el servicio de infraestructura tecnológica y comunicaciones disponible alcanzó una cobertura del 102,90% y se logró contener la totalidad de incidentes que se presentaron en el periodo.

Ministerio del Deporte

- ✓ Se atendieron un total de 271 registros de directorios que se encuentran vigentes, llegando a un porcentaje de cumplimiento de 61,73% de organizaciones deportivas que cuentan con registro de directorio.

Objetivo 16: Promover la integración regional, la inserción estratégica del país en el mundo y garantizar los derechos de las personas en situación de movilidad humana

El Objetivo 16, No cuenta con Indicadores estratégicos para reportar en este periodo

CAPITULO III: SEGUIMIENTO DEL PLAN ANUAL DE INVERSIONES – PAI 2022

3.1. Metodología aplicada

La metodología aplicada en el proceso de seguimiento se sustenta en la programación física y presupuestaria que realizan las entidades responsables de la ejecución de los estudios, programas y proyectos de inversión que conforman el Plan Anual de Inversiones. Asimismo, las entidades ejecutoras reportan el avance de las metas físicas por componente de manera trimestral. La herramienta tecnológica utilizada en el proceso de seguimiento es el Módulo de Seguimiento a la Planificación Institucional, del Sistema Integrado de Planificación e Inversión Pública – SIPeIP. La información correspondiente a la ejecución presupuestaria, se lo obtiene del Sistema e-SIGEF, administrado por el Ministerio de Economía y Finanzas.

Dado que existe una vinculación entre la planificación y el presupuesto, es necesario conocer el presupuesto ejecutado (devengado más anticipo) por cada proyecto de inversión con relación al presupuesto programado⁸; para tal efecto, se dispone de la base de datos del Sistema Integrado de Gestión Financiera (e-SIGEF) que incluye todas las fuentes de financiamiento y la deuda pública correspondiente al Programa de Preservación de Capital del ejercicio 2023 de responsabilidad del Ministerio de Economía y Finanzas (se excluye capital no atado a proyectos).

Con la información consolidada, que ha sido reportada por las entidades en el Módulo Seguimiento del SIPeIP, se elabora una base de datos, que incluye cada uno de los campos que se generan en el mencionado módulo, posteriormente se incluye la información correspondiente a la ejecución presupuestaria obtenida del sistema e-SIGEF. La base de datos registra la alineación que realizaron las entidades de los estudios, programas y proyectos de inversión con respecto a los Objetivos del Plan Nacional de Desarrollo 2021-2025, lo cual permite realizar un análisis comparativo del porcentaje de avance de metas físicas y porcentaje de ejecución presupuestaria, con relación a los objetivos nacionales.

Adicionalmente, en el Anexo 1 del presente informe se detalla la alineación de los estudios programas y proyectos de inversión a las metas del Plan Nacional de Desarrollo y consecuentemente a las metas de los Objetivos de Desarrollo Sostenibles (ODS), considerando que, en el proceso de formulación del Plan Nacional de Desarrollo se aplicó la metodología de alineación del PND 2021-2025 a los ODS de la Agenda 2030, desarrollada por el Programa de Naciones Unidas para el Desarrollo (PNUD).

Es importante resaltar que, las instituciones ejecutoras son las responsables de la veracidad y la calidad de la información que constituye la base para la elaboración del presente informe.

Categorías de cumplimiento o Semaforización

Para el análisis del avance físico y presupuestario de los estudios, programas y/o proyectos de inversión se establecen categorías de cumplimiento o semaforización de cumplimiento de metas, con base en umbrales de valoración, permitiendo que las instituciones contrasten el desempeño observado con relación a lo programado.

⁸ El presupuesto programado corresponde a la información remitida de manera oficial por las entidades que ejecutan estudios, programas y proyectos de inversión que conforman el Plan Anual de Inversiones que se financian con recursos de Gasto No Permanente.

La semaforización del cumplimiento de metas permitirá a las instituciones ejecutoras generar acciones preventivas o correctivas, que permitan mejorar la ejecución de los estudios, programas y proyectos de inversión

Categorías de cumplimiento de metas físicas

La semaforización del avance físico de los estudios, programas y proyectos de inversión se basa en la relación entre el reporte de los resultados físicos alcanzados y la programación para el periodo de análisis. Las categorías de cumplimiento de las metas físicas establecidas son⁹:

Tabla 40. Semaforización metas físicas

Categoría	Umbrales	Categorías de cumplimiento
●	≥ 100%	Alto cumplimiento de metas ejecutadas respecto a las metas programadas
●	≥90% y < 100%	Parcial cumplimiento de metas ejecutadas respecto a las metas programadas
●	< 90%	Bajo cumplimiento de metas ejecutadas respecto a las metas programadas

Fuente: Secretaría Nacional de Planificación

Categorías de cumplimiento de ejecución presupuestaria

El análisis presupuestario de los proyectos de inversión contempla el presupuesto codificado y ejecutado (devengado + anticipo) con corte al 31 de marzo de 2023. Se incluye grupo de gasto 96 (Amortización de la Deuda Pública¹⁰) correspondiente al Programa de Preservación de Capital período 2023, cuya entidad responsable es el Ministerio de Economía y Finanzas.

La semaforización de la ejecución presupuestaria de los estudios, programas y proyectos de inversión corresponde a la relación entre presupuesto ejecutado (devengado más anticipo) y la programación de ejecución presupuestaria trimestral. Las categorías de cumplimiento de ejecución presupuestaria establecidas son¹¹:

Tabla 41. Semaforización ejecución presupuestaria

Categoría	Umbrales	Categorías de cumplimiento
●	≥ 100%	Alto cumplimiento de presupuesto ejecutado respecto al presupuesto programado
●	≥90% y < 100%	Parcial cumplimiento de presupuesto ejecutado respecto al presupuesto programado
●	< 90%	Bajo cumplimiento de presupuesto ejecutado respecto al presupuesto programado

Fuente: Secretaría Nacional de Planificación

⁹ Para definir la semaforización o categorías de cumplimientos de metas físicas en el presente informe se tomó como referencia los umbrales establecidos en la Norma Técnica de Gobierno por Resultados emitida mediante Acuerdo Nro. SNP-SNP-2022-0006-A, el 13 de febrero de 2022.

¹⁰ Amortización de Deuda Pública: Recursos para la amortización de obligaciones por la colocación de títulos - valores emitidos por entidades del sector público y por la contratación de préstamos externos e internos.

¹¹ Para definir la semaforización o categorías de cumplimientos de metas físicas en el presente informe se tomó como referencia los umbrales establecidos en la Norma Técnica de Gobierno por Resultados emitida mediante Acuerdo Nro. SNP-SNP-2022-0006-A, emitido el 13 de febrero de 2022.

3.2. Estructura y ejecución del Plan Anual de Inversiones – PAI 2023

El Plan Anual de Inversiones (PAI) 2023 con corte al 31 de marzo de 2023 está conformado por 397 proyectos de inversión, ejecutados por 81 entidades del sector público.

De conformidad a lo establecido en el artículo 60 de Código Orgánico de Planificación y Finanzas Pública y el artículo 47 del Reglamento al Código Orgánico de Planificación y Finanzas Pública, de los 397 proyectos que conforman el PAI, a 235 emite dictamen de prioridad la Secretaría Nacional de Planificación, (229 cuentan con dictamen de prioridad, 2 sin dictamen vigente¹² y 4 sin dictamen de prioridad de los cuales ninguno presenta presupuesto codificado) y a 157 proyectos son emitidos sus dictámenes de prioridad por la máxima autoridad de las Universidades y Escuelas Politécnicas.

Adicionalmente, la Secretaría Técnica de la Circunscripción Territorial Especial Amazónica cuenta con un total de 4 proyectos y el Consejo de Gobierno de Régimen Especial de Galápagos cuenta con 1 proyecto, cuyos dictámenes de prioridad son emitidos por las propias entidades en el marco de sus competencias, de acuerdo a lo que establece la normativa legal vigente.

Tabla 42. Estructura del PAI de acuerdo con la emisión del dictamen de prioridad (millones de dólares)

Estructura Dictamen de Prioridad	Nro. Proyectos	Presupuesto Codificado	Anticipo	Presupuesto Devengado	Presupuesto Ejecutado	% Participación Presupuesto Codificado
		(a)	(b)	(c)	(d=b+c)	
Secretaría Nacional de Planificación	235	6.415,30	10,95	1.701,74	1.712,69	97,28%
Universidades y Escuelas Politécnicas	157	96,40	0,09	2,79	2,88	1,46%
Secretaría Técnica de La Circunscripción Territorial Especial Amazónica	4	69,31	-	0,11	0,11	1,05%
Consejo de Gobierno de Régimen Especial de Galápagos	1	13,77	-	0,49	0,49	0,21%
Total	397	6.594,78	11,04	1.705,14	1.716,17	100,00%

Fuente: Módulo Seguimiento a la Planificación Institucional del Sistema Integrado de Planificación e Inversión Pública – SIPeIP, Secretaría Nacional de Planificación. Sistema Integrado de Gestión Financiera e-SIGEF, Ministerio de Economía y Finanzas - Ejecución Presupuestaria. Corte 31 de marzo de 2023.

Por otra parte, 379 de los 397 proyectos de inversión cuentan con registro de alineación al Plan Nacional de Desarrollo 2021-2025 en el módulo de seguimiento del SIPeIP. Los restantes 18 proyectos sin alineación corresponden a proyectos sin presupuesto codificado, por lo tanto, estos no son sujetos de seguimiento.

De los 379 proyectos que cuentan con alineación al PND 2021-2025 en el módulo de seguimiento del SIPeIP, 179 proyectos cuentan con programación de metas físicas para el primer trimestre de 2023, mientras que, 200 proyectos no tienen programación para el mencionado periodo.

¹² El Ministerio de Transporte y Obras Públicas – MTOP cuenta con dos proyectos de inversión cuya vigencia de dictamen de prioridad culminó en el año 2022: “PROYECTO DE RECONSTRUCCION DE OBRAS POR EL TERREMOTO 2016” con CUP: 175200000.0000.381287 e “INTERVENCIÓN POR EMERGENCIA VIAL DE LA CARRETERA LATACUNGA - LA MANÁ E-30; ENTRE LAS ABCISAS 56+000 HASTA LA ABCISCA 120+000, PROVINCIA DE COTOPAXI.” con CUP: 175200000.0000.387588

En cuanto a la estructura presupuestaria, de los 397 proyectos que conforman el Plan Anual de Inversiones 2023 al primer trimestre, 18 proyectos no registran presupuesto codificado al 31 de marzo de 2023.

Tabla 43. Detalle de proyectos
(millones de dólares)

Detalle proyecto	Nro. Proyectos	Presupuesto Codificado (a)	Anticipo (b)	Presupuesto Devengado (c)	Presupuesto Ejecutado (d=b+c)
Proyectos con Programación de Ejecución de Metas - 1er Trimestre 2023	179	5.801,13	8,36	1.668,18	1.676,54
Proyectos sin Programación de Ejecución de Metas - 1er Trimestre 2023	200	793,65	2,68	36,96	39,64
Proyectos sin presupuesto codificado al 31 de marzo del 2023	18	0,00	0,00	0,00	0,00
Total	397	6.594,78	11,04	1.705,14	1.716,17

Fuente: Módulo Seguimiento a la Planificación Institucional del Sistema Integrado de Planificación e Inversión Pública – SIPeIP, Secretaría Nacional de Planificación. Sistema Integrado de Gestión Financiera e-SIGEF, Ministerio de Economía y Finanzas - Ejecución Presupuestaria. Corte 31 de marzo de 2023.

Al 31 de marzo de 2023, el Plan Anual de Inversiones cuenta con un valor codificado de USD 6.594,78 millones (Incluye amortización de deuda Pública por USD 4.421,13 millones del programa de preservación de capital), mientras que, el presupuesto ejecutado (presupuesto devengado más anticipo) fue de USD 1.716,17 millones (Incluye amortización de deuda pública por USD 1.590,60 millones), lo que representa una ejecución del 26,02%¹³.

Gráfico 5. Ejecución del Plan Anual de Inversiones
(millones de dólares)



Fuente: Módulo Seguimiento a la Planificación Institucional del Sistema Integrado de Planificación e Inversión Pública – SIPeIP, Secretaría Nacional de Planificación. Sistema Integrado de Gestión Financiera e-SIGEF, Ministerio de Economía y Finanzas - Ejecución Presupuestaria. Corte 31 de marzo de 2023.

Considerando los ejes del Plan Nacional de Desarrollo 2021-2025, el eje Social cuenta con la mayor cantidad de proyectos (203 de 397 proyectos) y con una participación presupuestaria del 11,88% (presupuesto

¹³ Se incluye grupo de gasto 96 (Amortización de la Deuda Pública), del “Programa de preservación de capital periodo 2023”, cuya entidad responsable es el Ministerio de Economía y Finanzas. El presupuesto codificado y devengado del programa al 31 de marzo de 2023 es de USD 4.600,27 millones y USD 1.590,60 millones; respectivamente.

codificado). A continuación, se detalla el número de proyectos y el presupuesto de acuerdo con la alineación por cada eje y objetivo del Plan.

Tabla 44. Presupuesto del Plan Anual de Inversiones (gasto no permanente) por ejes y objetivos del Plan Nacional de Desarrollo (millones de dólares)

Eje PND 2021-2025	Nro. Objetivo PND 2021-2025	Nro. Proyectos	Presupuesto Codificado (a)	Anticipo (b)	Presupuesto Devengado (c)	Presupuesto Ejecutado (d=b+c)
Eje 1. Económico	1	3	8,31	-	0,01	0,01
	2	33	282,68	1,38	15,17	16,55
	3	29	158,89	-	26,95	26,95
	4	9	4.644,66	-	1.590,65	1.590,65
Subtotal Eje 1.		74	5.094,54	1,38	1.632,78	1.634,16
Eje 2. Social	5	27	262,85	0,20	26,81	27,01
	6	24	235,40	6,62	11,04	17,67
	7	147	276,24	1,11	8,70	9,81
	8	5	8,84	-	0,19	0,19
Subtotal Eje 2.		203	783,32	7,93	46,75	54,68
Eje 3. Seguridad	9	16	87,82	1,04	1,74	2,78
	10	14	225,69	-	0,30	0,30
Subtotal Eje 3.		30	313,51	1,04	2,04	3,08
Eje 4. Transición Ecológica	11	7	11,88	-	1,26	1,26
	12	16	55,69	-	19,02	19,02
	13	2	4,52	0,17	0,81	0,98
Subtotal Eje 4.		25	72,09	0,17	21,09	21,26
Eje 5. Institucional	14	36	285,78	0,02	1,91	1,93
	15	11	10,81	0,50	0,51	1,01
	16	2	34,72	-	0,06	0,06
Subtotal Eje 5.		49	331,32	0,51	2,48	3,00
Proyectos sin presupuesto codificado al 1er Trimestre 2023	-	16	-	-	-	-
Total		397	6.594,78	11,04	1.705,14	1.716,17

Fuente: Módulo Seguimiento del Sistema Integrado de Planificación e Inversión Pública – SIPeIP, Secretaría Nacional de Planificación. Sistema Integrado de Gestión Financiera e-SIGEF, Ministerio de Economía y Finanzas - Ejecución Presupuestaria. Corte 31 de marzo de 2023.

3.3. Análisis por objetivos del Plan Nacional de Desarrollo

Objetivo 1: Incrementar y fomentar, de manera inclusiva, las oportunidades de empleo y las condiciones laborales

Este objetivo se enfoca en la generación de empleo con la existencia de una economía de libre mercado con tres fundamentos importantes que son: 1) sistema de precios, 2) competencia y, 3) defensa de la propiedad privada. Esta es la mejor forma de crear oportunidades para todos y mejorar la calidad de vida de los ecuatorianos, considerando las diversidades de género, intergeneracional, pueblos y nacionalidades y grupos de atención prioritaria.

En lo que se refiere al emprendimiento, se precisa eliminar trámites innecesarios, propiciar capacitación y acceso a condiciones óptimas de financiamiento, tomando en cuenta la interrelación que debe existir entre la academia, la empresa y los diferentes niveles de gobierno.

3.3.1 Análisis Presupuestario

Al objetivo 1 se encuentra alineado 3 proyecto con corte al 31 de marzo del 2023, registrándose un presupuesto codificado de USD 8,31 millones, con una ejecución presupuestaria del 0,07%.

A nivel de los Gabinetes Sectoriales establecidos, al Gabinete Sectorial de Desarrollo Social es el que mayor porcentaje de participación presenta respecto al presupuesto codificado con USD 4,24 millones (51,02% de participación), seguido del Gabinete Sectorial de Desarrollo del Talento Humano con USD 4,07 millones (48,98% de participación).

A continuación, se presenta la ejecución presupuestaria correspondiente al primer trimestre de 2023 a nivel de Gabinete Sectorial.

Tabla 45. Ejecución presupuestaria de los proyectos de inversión por gabinete alineados al objetivo 1 (millones de dólares)

Gabinete Sectorial	Nro. Entidades	Nro. de Proyectos	Presupuesto Codificado (a)	Anticipo (b)	Presupuesto Devengado (c)	Presupuesto Ejecutado (d=b+c)	% Ejecución (d/a)
Desarrollo Social	1	1	4,24	-	0,01	0,01	0,13%
Desarrollo del Talento	2	2	4,07	-	-	-	0,00%
Total	3	3	8,31	-	0,01	0,01	0,07%

Fuente: Módulo Seguimiento a la Planificación Institucional del Sistema Integrado de Planificación e Inversión Pública – SIPeIP, Secretaría Nacional de Planificación. Sistema Integrado de Gestión Financiera e-SIGEF, Ministerio de Economía y Finanzas - Ejecución Presupuestaria. Corte 31 de marzo de 2023

A nivel de entidades, el Instituto Nacional de Economía Popular y Solidaria IEPS concentra el 51,02% del presupuesto codificado, seguido del Ministerio del Trabajo con el 48,20%. A continuación, se presenta la ejecución presupuestaria de los proyectos alineados al objetivo 1.

Tabla 46. Ejecución presupuestaria de los proyectos de inversión por entidad alineados al objetivo 1 (millones de dólares)

Entidad	Gabinete Sectorial	Nro. de Proyectos	Presupuesto Codificado (a)	Anticipo (b)	Presupuesto Devengado (c)	Presupuesto Ejecutado (d=b+c)	% Ejecución (d/a)
Instituto Nacional de Economía Popular y Solidaria - IEPS	Desarrollo Social	1	4,24	0,00	0,01	0,01	0,13%
Ministerio del Trabajo	Desarrollo del Talento	1	4,00	0,00	0,00	0,00	0,00%
Casa de la Cultura Ecuatoriana Benjamín Carrión	Desarrollo del Talento	1	0,06	0,00	0,00	0,00	0,00%
Total		3	8,31	-	0,01	0,01	0,07%

Fuente: Módulo Seguimiento a la Planificación Institucional del Sistema Integrado de Planificación e Inversión Pública – SIPEIP, Secretaría Nacional de Planificación. Sistema Integrado de Gestión Financiera e-SIGEF, Ministerio de Economía y Finanzas - Ejecución Presupuestaria. Corte 31 de marzo de 2023.

3.3.2 Análisis del cumplimiento de metas de los proyectos de inversión

Al objetivo 1 del Plan se encuentra alineados 3 proyectos de inversión, los cuales no tienen programación de metas físicas al primer trimestre de 2023.

Objetivo 2: Impulsar un sistema económico con reglas claras que fomente el comercio exterior, turismo, atracción de inversiones y modernización del sistema financiero nacional

Este objetivo se enfoca en incrementar el nivel de bienestar de las personas, considerando los recursos naturales como punto de partida conjugada con habilidades profundas (especialización del comercio exterior, turismo, inversiones y financiero), mejor tecnología y aprovechamiento de las economías a escala, dando como resultado efectos positivos que cuentan con aumentos de la productividad, competitividad e innovación, reducción de precios y costos de producción, una mayor optimización de los recursos; y, mejoras en el bienestar y calidad de vida.

3.3.1 Análisis Presupuestario

Al objetivo 2 se encuentran alineados 33 proyectos con corte al 31 de marzo de 2023, registrándose un presupuesto codificado de USD 282,68 millones y una ejecución de USD 16,55 millones (5,85% ejecutado).

A nivel de los Gabinetes Sectoriales establecidos, el Gabinete Sectorial de Desarrollo de Inversiones es el que mayor porcentaje de participación presenta en cuanto al presupuesto codificado, con USD 260,48 millones (92,15% de participación), seguido por el Gabinete Sectorial de Desarrollo Productivo con USD 10,81 millones (3,82% de participación); el sector Sin Gabinete y el Gabinete Sectorial de Desarrollo del Talento y con USD 8,68 y USD 2,72 millones, respectivamente (3,07% y 0,96% de participación).

A continuación, se presenta la ejecución presupuestaria correspondiente al primer trimestre de 2023 a nivel de Gabinete Sectorial.

**Tabla 47. Ejecución presupuestaria de los proyectos de inversión por gabinete alineados al objetivo 2
(millones de dólares)**

Gabinete Sectorial	Nro. Entidades	Nro. de Proyectos	Presupuesto Codificado	Anticipo	Presupuesto Devengado	Presupuesto Ejecutado	% Ejecución
			(a)	(b)	(c)	(d=b+c)	(d/a)
Desarrollo de Inversiones	2	23	260,48	1,17	14,42	15,59	5,99%
Desarrollo Productivo	2	5	10,81	0,21	0,37	0,58	5,34%
Sin Gabinete	2	2	8,68	-	0,18	0,18	2,12%
Desarrollo del Talento	1	3	2,72	-	0,19	0,19	7,01%
Total	7	33	282,68	1,38	15,17	16,55	5,85%

Fuente: Módulo Seguimiento a la Planificación Institucional del Sistema Integrado de Planificación e Inversión Pública – SIPeIP, Secretaría Nacional de Planificación. Sistema Integrado de Gestión Financiera e-SIGEF, Ministerio de Economía y Finanzas - Ejecución Presupuestaria. Corte 31 de marzo de 2023.

A nivel de entidades, el Ministerio de Transporte y Obras Públicas, concentra el 88,45% del presupuesto codificado. A continuación, se presenta la ejecución presupuestaria de los proyectos alineados al objetivo 2.

**Tabla 48. Ejecución presupuestaria de los proyectos de inversión por entidad alineados al objetivo 2
(millones de dólares)**

Entidad	Gabinete Sectorial	Nro. de Proyectos	Presupuesto Codificado (a)	Anticipo (b)	Presupuesto Devengado (c)	Presupuesto Ejecutado (d=b+c)	% Ejecución (d/a)
Ministerio de Transporte y Obras Públicas	Desarrollo de Inversiones	22	250,03	1,17	14,29	15,46	6,19%
Instituto de Investigación Geológico y Energético	Desarrollo de Inversiones	1	10,45	0,00	0,13	0,13	1,24%
Ministerio de Turismo	Desarrollo Productivo	3	7,73	0,21	0,35	0,56	7,30%
Superintendencia de Compañías	Sin Gabinete	1	7,45	0,00	0,00	0,00	0,00%
Ministerio de Producción Comercio Exterior Inversiones y Pesca	Desarrollo Productivo	2	3,08	0,00	0,01	0,01	0,42%
Ministerio de Cultura y Patrimonio	Desarrollo del Talento	3	2,72	0,00	0,19	0,19	7,01%
Instituto Nacional de Estadísticas y Censos	Sin Gabinete	1	1,23	0,00	0,18	0,18	14,99%
Total		33	282,68	1,38	15,17	16,55	5,85%

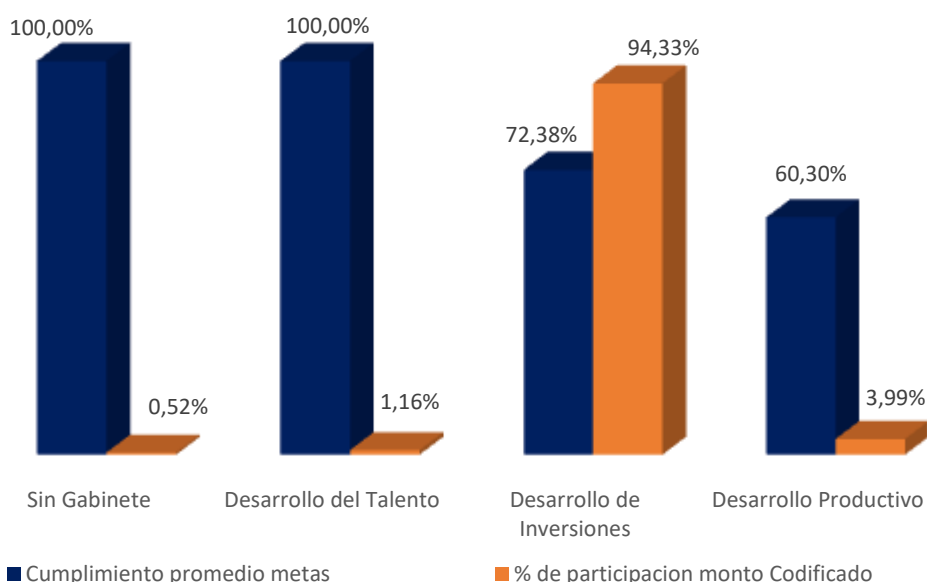
Fuente: Módulo Seguimiento a la Planificación Institucional del Sistema Integrado de Planificación e Inversión Pública – SIPeIP, Secretaría Nacional de Planificación. Sistema Integrado de Gestión Financiera e-SIGEF, Ministerio de Economía y Finanzas - Ejecución Presupuestaria. Corte 31 de marzo de 2023.

3.3.2 Análisis del cumplimiento de metas de los proyectos de inversión

Al objetivo 2 del Plan se encuentran alineados 33 proyectos de inversión, de los cuales, 18 proyectos tienen programación de metas físicas para el primer trimestre de 2023; y 15 proyectos no cuentan con metas físicas programadas para el citado periodo.

De los 18 proyectos que cuentan con programación de metas físicas al primer trimestre de 2023, el Gabinete Sectorial de Desarrollo de Inversiones registra el mayor número de proyectos con programación de metas, cuya participación es de 61,11% (11 proyectos) y una ejecución promedio de metas físicas del 72,38%. El Gabinete Sectorial de Desarrollo Productivo tiene una participación de 16,67% (3 proyectos) con una ejecución promedio de metas físicas del 60,30%. El Gabinete Sectorial de Desarrollo del Talento tiene una participación de 16,67% (3 proyectos) y una ejecución promedio de metas físicas del 100,00%, finalmente el sector Sin Gabinete, tiene una ejecución promedio de metas físicas del 100,00% con una participación del 5,56% (1 proyecto), de acuerdo al siguiente detalle:

Gráfico 6. Porcentaje promedio de ejecución de metas y participación presupuestaria de proyectos por gabinete sectorial alineados al objetivo 2.



Fuente: Módulo Seguimiento a la Planificación Institucional del Sistema Integrado de Planificación e Inversión Pública – SIPeIP, Secretaría Nacional de Planificación. Sistema Integrado de Gestión Financiera e-SIGEF, Ministerio de Economía y Finanzas - Ejecución Presupuestaria. Corte 31 de marzo de 2023.

Cumplimiento de metas de los proyectos de inversión por entidad

El Ministerio de Transporte y Obras Públicas, concentran el 88,45% del presupuesto codificado (USD 250,03 millones de un total de USD 282,68 millones de presupuesto codificado), con una participación en proyectos del 66,67% (22 proyectos de 33 proyectos) alineados al objetivo 2, de los cuales 11 proyectos cuentan con programación de metas físicas para el primer trimestre de 2023.

Tabla 49. Proyectos del Ministerio de Transporte y Obras Públicas con programación de metas físicas alineados al objetivo 2

CUP Proyecto	% Programación metas física I Trimestre (a)	% Ejecución meta física I Trimestre (b)	% Cumplimiento metas físicas (b/a)		% Programación Presupuestaria I Trimestre (c)	% Ejecución I Trimestre (d)	% Cumplimiento ejecución presupuestaria (d/c)	
175200000.0000.383591	2,71%	2,71%	100,00%	●	0,00%	0,00%	0,00%	-
175200000.0000.387638	11,16%	9,01%	80,73%	●	26,52%	0,00%	0,00%	●
175200000.0000.387728	14,00%	0,00%	0,00%	●	0,00%	0,00%	0,00%	-
175200000.0000.387972	12,50%	0,00%	0,00%	●	0,00%	0,00%	0,00%	-
175200000.0000.388535	0,96%	0,96%	100,00%	●	0,00%	0,00%	0,00%	-
175200000.0000.387709	8,93%	9,50%	106,38%	●	0,00%	38,99%	0,00%	●
175200000.0000.381287	5,29%	5,29%	100,00%	●	15,67%	0,14%	0,89%	●
175200000.0000.387265	6,25%	15,30%	244,80%	●	8,87%	2,99%	33,71%	●
175200000.0000.374666	1,49%	1,08%	72,48%	●	12,55%	7,65%	60,96%	●
175200000.0000.387588	0,27%	1,11%	411,11%	●	63,07%	54,39%	86,24%	●
175200000.0000.387636	30,21%	12,99%	43,00%	●	44,32%	38,29%	86,39%	●

Semaforización ejecución presupuestaria al primer trimestre: ● Mayor o igual al 100%; ● 99,99% - 90,00%; ● 89,99% - 0%.

Semaforización ejecución metas al primer trimestre: ● Mayor o igual al 100%; ● 99,99% - 90,00%; ● 89,99% - 0%.

Fuente: Módulo Seguimiento a la Planificación Institucional del Sistema Integrado de Planificación e Inversión Pública – SIPeIP, Secretaría Nacional de Planificación. Sistema Integrado de Gestión Financiera e-SIGEF, Ministerio de Economía y Finanzas - Ejecución Presupuestaria. Corte 31 de marzo de 2023.

Objetivo 3: Fomentar la productividad y competitividad en los sectores agrícola, industrial, acuícola y pesquero, bajo el enfoque de la economía circular

Este objetivo se enfoca en la dinámica productiva que incluye actividades económicas a nivel agrícola, acuícola, pequero y de infraestructura, con un esquema que brinde igualdad de oportunidades para todos, para ello se impulsaran modelos de asociatividad productiva y comercial para mejorar las ganancias de los productores, incrementar la tecnificación, crear oportunidades y promover el progreso económico de estos sectores.

3.3.1 Análisis Presupuestario

Al objetivo 3, se encuentran alineados 29 proyectos para el primer trimestre de 2023, registrándose un presupuesto codificado de USD 158,89 millones y una ejecución de USD 26,95 millones (16,96% ejecutado).

A nivel de Gabinetes Sectoriales establecidos, el Gabinete Sectorial de Desarrollo Productivo es el que mayor porcentaje de participación tiene en cuanto al presupuesto codificado, con USD 151,74 millones (95,50% de participación), seguido del Gabinete Sectorial de Desarrollo de Inversiones con USD 6,93 millones (4,36% de participación); y el sector Sin Gabinete con USD 0,21 millones, respectivamente (0,13% de participación).

A continuación, se presenta la ejecución presupuestaria correspondiente al primer trimestre de año 2023 a nivel de Gabinete Sectorial.

Tabla 50. Ejecución presupuestaria de los proyectos de inversión por gabinete alineados al objetivo 3 (millones de dólares)

Gabinete Sectorial	Nro. Entidades	Nro. de Proyectos	Presupuesto Codificado	Anticipo	Presupuesto Devengado	Presupuesto Ejecutado	% Ejecución
			(a)	(b)	(c)	(d=b+c)	(d/a)
Desarrollo Productivo	4	26	151,74	-	26,94	26,94	17,75%
Desarrollo de Inversiones	2	2	6,93	-	0,01	0,01	0,15%
Sin Gabinete	1	1	0,21	-	-	-	0,00%
Total	7	29	158,89	-	26,95	26,95	16,96%

Fuente: Módulo Seguimiento a la Planificación Institucional del Sistema Integrado de Planificación e Inversión Pública – SIPeIP, Secretaría Nacional de Planificación. Sistema Integrado de Gestión Financiera e-SIGEF, Ministerio de Economía y Finanzas - Ejecución Presupuestaria. Corte 31 de marzo de 2023.

A nivel de entidades, el Ministerio de Agricultura y Ganadería y el Ministerio de Producción Comercio Exterior Inversiones y Pesca concentran el 87,84% del presupuesto codificado. A continuación, se presenta la ejecución presupuestaria de las entidades que tienen proyectos alineados al objetivo 3.

Tabla 51. Ejecución presupuestaria de los proyectos de inversión por entidad alineados al objetivo 3 (millones de dólares)

Entidad	Gabinete Sectorial	Nro. de Proyectos	Presupuesto Codificado (a)	Anticipo (b)	Presupuesto Devengado (c)	Presupuesto Ejecutado (d=b+c)	% Ejecución (d/a)
Ministerio de Agricultura y Ganadería	Desarrollo Productivo	15	120,26	0,00	23,26	23,26	19,34%
Ministerio de Producción Comercio Exterior Inversiones y Pesca	Desarrollo Productivo	4	19,31	0,00	2,06	2,06	10,67%
Agencia de Regulación y Control Fito y Zoonosanitario	Desarrollo Productivo	5	11,09	0,00	1,53	1,53	13,77%
Ministerio de Transporte y Obras Públicas	Desarrollo de Inversiones	1	6,77	0,00	0,00	0,00	0,00%
Instituto Nacional de Investigaciones Agropecuarias - I.N.I.A.P.	Desarrollo Productivo	2	1,09	0,00	0,09	0,09	8,72%
Escuela Superior Politécnica Agropecuaria de Manabí Manuel Félix López	Sin Gabinete	1	0,21	0,00	0,00	0,00	0,00%
Instituto de Investigación Geológico y Energético	Desarrollo de Inversiones	1	0,16	0,00	0,01	0,01	6,51%
Total		29	158,89	-	26,95	26,95	16,96%

Fuente: Módulo Seguimiento a la Planificación Institucional del Sistema Integrado de Planificación e Inversión Pública – SIPeIP, Secretaría Nacional de Planificación. Sistema Integrado de Gestión Financiera e-SIGEF, Ministerio de Economía y Finanzas - Ejecución Presupuestaria. Corte 31 de marzo de 2023.

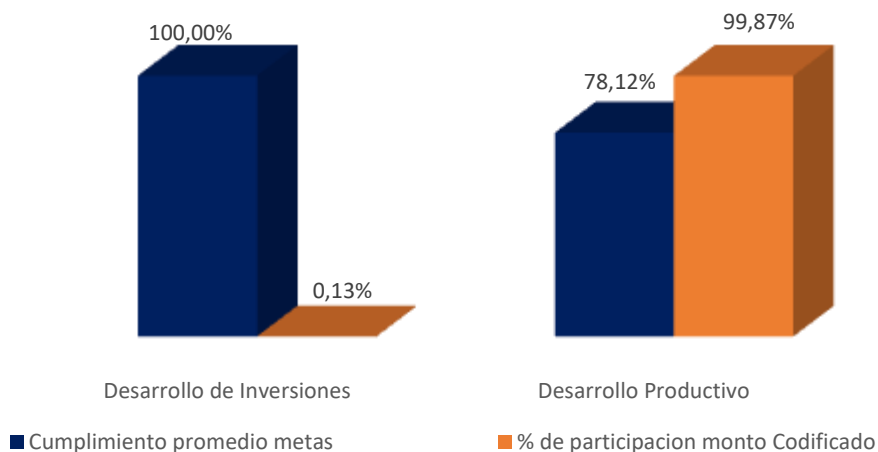
3.3.2 Análisis del cumplimiento de metas de los proyectos de inversión

Al objetivo 3 del Plan se encuentran alineados 29 proyectos de inversión, de los cuales 20 proyectos tienen programación de metas físicas para el primer trimestre de 2023; y 9 proyectos no cuentan con metas físicas programadas para el mencionado periodo.

De los 20 proyectos que cuentan con programación de metas físicas el primer trimestre de 2023, el Gabinete Sectorial de Desarrollo Productivo registra el mayor número de proyectos con programación de metas, cuya participación es de 95,00% (19 proyectos) y una ejecución promedio de metas físicas del 78,12%. El Gabinete Sectorial de Desarrollo de Inversiones tiene una participación de 5% (1 proyecto) y una ejecución promedio de metas físicas del 100,00%.

Los 20 proyectos que cuentan con programación de metas presentan un presupuesto codificado de USD 121,03 millones, siendo el Gabinete Sectorial de Desarrollo Productivo el que mayor porcentaje de participación de presupuesto codificado presenta, con 99,87% (USD 120,87 millones), de acuerdo con el siguiente detalle

Gráfico 7. Porcentaje promedio de ejecución de metas y participación presupuestaria de proyectos por gabinete sectorial alineados al objetivo 3.



Fuente: Módulo Seguimiento a la Planificación Institucional del Sistema Integrado de Planificación e Inversión Pública – SIPEIP, Secretaría Nacional de Planificación. Sistema Integrado de Gestión Financiera e-SIGEF, Ministerio de Economía y Finanzas - Ejecución Presupuestaria. Corte 31 de marzo de 2023.

Cumplimiento de metas de los proyectos de inversión por entidad

El Ministerio de Agricultura y Ganadería y el Ministerio de Producción Comercio Exterior Inversiones y Pesca concentran el 87,84% del presupuesto codificado (USD 139,57 millones de un total de 158,89 millones de presupuesto codificado), con una participación en proyectos del 65,52% (19 proyectos de 29 proyectos) alineados al objetivo 3, de los cuales 13 proyectos cuentan con programación de metas físicas para el primer trimestre de 2023.

A continuación, se realiza un análisis de los proyectos de las entidades antes mencionadas correspondiente al primer trimestre de 2023, teniendo en cuenta para el efecto, la ejecución presupuestaria, la programación de avance físico y su cumplimiento.

Ministerio de Agricultura y Ganadería

El Ministerio de Agricultura y Ganadería cuenta con 15 proyectos alineados al objetivo 3, al 31 de marzo de 2023, con un total de presupuesto codificado de USD 120,26 millones, de los cuales 10 proyectos tienen programación de metas físicas al primer trimestre de 2023 y su presupuesto codificado es de USD 90,52 millones.

Tabla 52. Proyectos del Ministerio de Agricultura y Ganadería con programación de metas físicas alineados al objetivo 3

CUP Proyecto	% Programación metas física I Trimestre (a)	% Ejecución meta física I Trimestre (b)	% Cumplimiento metas físicas (b/a)	% Programación Presupuestaria I Trimestre (c)	% Ejecución I Trimestre (d)	% Cumplimiento ejecución presupuestaria (d/c)
133600000.0000.388280	10,00%	10,00%	100,00%	8,76%	0,63%	7,19%
133600000.0000.387090	5,39%	3,24%	60,11%	49,65%	15,19%	30,60%
133600000.0000.388126	0,60%	0,00%	0,00%	10,39%	7,72%	74,33%
133600000.0000.387098	0,17%	0,28%	164,71%	12,75%	10,03%	78,69%
133600000.0000.387182	3,74%	3,38%	90,37%	24,73%	19,67%	79,54%
133600000.0000.388029	13,95%	31,24%	223,94%	59,61%	59,57%	99,93%
133600000.0000.387173	9,28%	11,20%	120,69%	19,19%	21,33%	111,14%
133600000.0000.388298	0,70%	0,00%	0,00%	0,66%	0,90%	135,51%
133600000.0000.387404	10,63%	14,93%	140,45%	0,04%	0,06%	138,80%
133600000.0000.388049	4,00%	4,00%	100,00%	57,74%	91,02%	157,63%

Semaforización ejecución presupuestaria al primer trimestre: ● Mayor o igual al 100%; ● 99,99% - 90,00%; ● 89,99% - 0%.

Semaforización ejecución metas al primer trimestre: ● Mayor o igual al 100%; ● 99,99% - 90,00%; ● 89,99% - 0%.

Fuente: Módulo Seguimiento a la Planificación Institucional del Sistema Integrado de Planificación e Inversión Pública – SIPeIP, Secretaría Nacional de Planificación. Sistema Integrado de Gestión Financiera e-SIGEF, Ministerio de Economía y Finanzas - Ejecución Presupuestaria. Corte 31 de marzo de 2023.

Ministerio de Producción Comercio Exterior Inversiones y Pesca

El Ministerio de Producción Comercio Exterior Inversiones y Pesca cuenta con 4 proyectos alineados al objetivo 3, al 31 de marzo de 2023, con un total de presupuesto codificado de USD 19,31 millones, de los cuales 3 proyectos registran programación de metas físicas y su presupuesto codificado es de USD 18,83 millones.

Tabla 53. Proyecto del Ministerio de Producción Comercio Exterior Inversiones y Pesca con programación de metas físicas alineados al objetivo 3

CUP Proyecto	% Programación metas física I Trimestre (a)	% Ejecución meta física I Trimestre (b)	% Cumplimiento metas físicas (b/a)	% Programación Presupuestaria I Trimestre (c)	% Ejecución I Trimestre (d)	% Cumplimiento ejecución presupuestaria (d/c)
152180000.0000.388396	51,47%	51,29%	99,65%	18,44%	18,59%	100,81%
152180000.0000.387428	19,03%	20,51%	107,78%	0,16%	0,18%	109,57%
152180000.0000.387697	1,70%	1,75%	102,94%	16,08%	19,02%	118,26%

Semaforización ejecución presupuestaria al primer trimestre: ● Mayor o igual al 100%; ● 99,99% - 90,00%; ● 89,99% - 0%.

Semaforización ejecución metas al primer trimestre: ● Mayor o igual al 100%; ● 99,99% - 90,00%; ● 89,99% - 0%.

Fuente: Módulo Seguimiento a la Planificación Institucional del Sistema Integrado de Planificación e Inversión Pública – SIPeIP, Secretaría Nacional de Planificación. Sistema Integrado de Gestión Financiera e-SIGEF, Ministerio de Economía y Finanzas - Ejecución Presupuestaria. Corte 31 de marzo de 2023.

Objetivo 4: Garantizar la gestión de las finanzas públicas de manera sostenible y transparente

Este objetivo se enfoca en las decisiones políticas, teniendo en cuenta que el sector público funciona como el sector privado bajo condiciones de escasez e incertidumbre, los políticos ofrecen medios para enfrentar esta escasez distribuyendo el ingreso y la riqueza con el afán de promover el bienestar en general, fundamentándose en la implementación de una política de gasto público que priorice la inversión en capital humano, educación, salud e infraestructura y que sea sostenible en el largo plazo.

3.3.1 Análisis Presupuestario

Al objetivo 4, se encuentran alineados 9 proyectos para el primer trimestre de 2023, registrándose un presupuesto codificado de USD 4.644,66 millones y una ejecución de USD 1.590,65 millones (34,25% ejecutado¹⁴).

A nivel de los Gabinetes Sectoriales establecidos, el Gabinete Sectorial Económico y Financiero es el que concentra el presupuesto codificado, con USD 4.644,66 millones (100,00%).

A continuación, se presenta la ejecución presupuestaria correspondiente al primer trimestre de 2023 a nivel de Gabinete Sectorial.

Tabla 54. Ejecución presupuestaria de los proyectos de inversión por gabinete alineados al objetivo 4
(millones de dólares)

Gabinete Sectorial	Nro. Entidades	Nro. de Proyectos	Presupuesto Codificado	Anticipo	Presupuesto Devengado	Presupuesto Ejecutado	% Ejecución
			(a)	(b)	(c)	(d=b+c)	(d/a)
Económico y Financiero	3	9	4.644,66	-	1.590,65	1.590,65	34,25%
Total	3	9	4.644,66	-	1.590,65	1.590,65	34,25%

Fuente: Módulo Seguimiento a la Planificación Institucional del Sistema Integrado de Planificación e Inversión Pública – SIPeIP, Secretaría Nacional de Planificación. Sistema Integrado de Gestión Financiera e-SIGEF, Ministerio de Economía y Finanzas - Ejecución Presupuestaria. Corte 31 de marzo de 2023.

A nivel de entidades, el Ministerio de Economía y Finanzas concentran el 99,30% del presupuesto codificado. A continuación, se presenta la ejecución presupuestaria teniendo en cuenta las entidades que tienen proyectos alineados al objetivo 4.

Tabla 55. Ejecución presupuestaria de los proyectos de inversión por entidad alineados al objetivo 4
(millones de dólares)

Entidad	Gabinete Sectorial	Nro. de Proyectos	Presupuesto Codificado	Anticipo	Presupuesto Devengado	Presupuesto Ejecutado	% Ejecución
			(a)	(b)	(c)	(d=b+c)	(d/a)
Ministerio de Economía y Finanzas	Económico y Financiero	6	4.612,19	0,00	1.590,65	1.590,65	34,49%

¹⁴ Se incluye grupo de gasto 96 (Amortización de la Deuda Pública), del "Programa de preservación de capital periodo 2023", cuya entidad responsable es el Ministerio de Economía y Finanzas. El presupuesto codificado y devengado del programa al 31 de marzo de 2023 es de USD 4.600,27 millones y USD 1.590,60 millones; respectivamente.

Entidad	Gabinete Sectorial	Nro. de Proyectos	Presupuesto Codificado (a)	Anticipo (b)	Presupuesto Devengado (c)	Presupuesto Ejecutado (d=b+c)	% Ejecución (d/a)
Servicio Nacional de Aduana del Ecuador - SENAE	Económico y Financiero	1	16,36	0,00	0,00	0,00	0,00%
Servicio de Rentas Internas -SRI	Económico y Financiero	2	16,11	0,00	0,01	0,01	0,03%
Total		9	4,644,66	-	1.590,65	1.590,65	34,25%

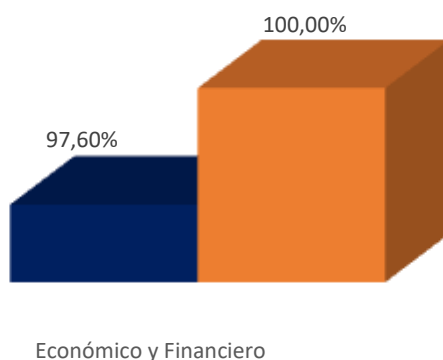
Fuente: Módulo Seguimiento a la Planificación Institucional del Sistema Integrado de Planificación e Inversión Pública – SIPeIP, Secretaría Nacional de Planificación. Sistema Integrado de Gestión Financiera e-SIGEF, Ministerio de Economía y Finanzas - Ejecución Presupuestaria. Corte 31 de marzo de 2023.

3.3.2 Análisis del cumplimiento de metas de los proyectos de inversión

Al objetivo 4 del Plan se encuentran alineados 9 proyectos de inversión, de estos 5 proyectos registran programación de metas físicas para el primer trimestre de 2023; y 4 proyectos no cuentan con metas físicas programadas para el mencionado periodo.

Los 5 proyectos que cuentan con programación de metas físicas para el primer trimestre de 2023 correspondientes al Gabinete Sectorial Económico y Financiero, presentan una ejecución promedio de metas físicas es del 97,60% y un presupuesto codificado de USD 4.625,42 millones, de acuerdo con el siguiente detalle.

Gráfico 8. Porcentaje promedio de ejecución de metas y participación presupuestaria de proyectos por gabinete sectorial alineados al objetivo 4.



■ Cumplimiento promedio metas ■ % de participación monto Codificado

Fuente: Módulo Seguimiento a la Planificación Institucional del Sistema Integrado de Planificación e Inversión Pública – SIPeIP, Secretaría Nacional de Planificación. Sistema Integrado de Gestión Financiera e-SIGEF, Ministerio de Economía y Finanzas - Ejecución Presupuestaria. Corte 31 de marzo de 2023.

Cumplimiento de metas de los proyectos de inversión por entidad

El Ministerio de Economía y Finanzas concentra el 99,30% del presupuesto codificado (USD 4.612,19, millones de un total de USD 4.644,66 millones de presupuesto codificado), con una participación en proyectos del 66,67% (6 proyectos de 9) alineados al objetivo 4, de los cuales 4 proyectos registran programación de metas físicas para el primer trimestre del 2023 y su presupuesto codificado es de USD 4.609,38 millones.

Tabla 56. Proyectos del Ministerio de Economía y Finanzas con programación de metas físicas alineados al objetivo 4

CUP Proyecto	% Programación metas física I Trimestre (a)	% Ejecución meta física I Trimestre (b)	% Cumplimiento metas físicas (b/a)	% Programación Presupuestaria I Trimestre (c)	% Ejecución I Trimestre (d)	% Cumplimiento ejecución presupuestaria (d/c)	
81300000.0000.384584	16,00%	16,00%	100,00%	0,21%	0,00%	0,00%	
81300000.0000.383697	2,63%	2,63%	100,00%	2,01%	0,41%	20,40%	
81300000.0000.384365	0,56%	0,56%	100,00%	6,60%	1,96%	29,72%	
81300000.0000.388174	9,40%	23,51%	250,11%	34,58%	34,58%	100,00%	

Semaforización ejecución presupuestaria al primer trimestre: ● Mayor o igual al 100%; ● 99,99% - 90,00%; ● 89,99% - 0%.

Semaforización ejecución metas al primer trimestre: ● Mayor o igual al 100%; ● 99,99% - 90,00%; ● 89,99% - 0%.

Fuente: Módulo Seguimiento a la Planificación Institucional del Sistema Integrado de Planificación e Inversión Pública – SIPeIP, Secretaría Nacional de Planificación. Sistema Integrado de Gestión Financiera e-SIGEF, Ministerio de Economía y Finanzas - Ejecución Presupuestaria. Corte 31 de marzo de 2023.

Objetivo 5: Proteger a las familias, garantizar sus derechos y servicios, erradicar la pobreza y promover la inclusión social

Este objetivo se enfoca en la protección de las familias, la erradicación de la pobreza y la garantía sin discriminación de los derechos consagrados en la Constitución de la República de Ecuador; priorizando la creación de oportunidades para una sociedad más justa que respete la dignidad de las personas y haga frente a las condiciones de pobreza y violencia, siendo la seguridad social un derecho irrenunciable de todas las personas y cuya garantía es un deber del Estado.

En contexto de la pandemia COVID-19, este objetivo resalta la importancia de avanzar hacia la universalización de la conectividad y el acceso a las tecnologías digitales, cuya carencia puede limitar el ejercicio de otros derechos tales como la salud, la educación o el trabajo.

3.3.1 Análisis Presupuestario

Al objetivo 5, se encuentran alineados 27 proyectos para el primer trimestre de 2023, registrándose un presupuesto codificado de USD 262,85 millones y una ejecución de USD 27,01 millones (10,28% ejecutado).

A nivel de los Gabinetes Sectoriales establecidos, el Gabinete Sectorial de Desarrollo Social es el que mayor porcentaje de participación tiene en cuanto al presupuesto codificado, con USD 101,06 millones que representa el 38,45% de participación sobre el presupuesto codificado total, seguido del Sector Sin Gabinete con USD 93,95 millones que representa el 35,76%, el Gabinete Sectorial de Desarrollo Productivo con USD 54,78 millones (20,84% de participación).

A continuación, se presenta la ejecución presupuestaria correspondiente al primer trimestre de 2023 a nivel de Gabinete Sectorial.

**Tabla 57. Ejecución presupuestaria de los proyectos de inversión por gabinete alineados al objetivo 5
(millones de dólares)**

Gabinete Sectorial	Nro. Entidades	Nro. de Proyectos	Presupuesto Codificado	Anticipo	Presupuesto Devengado	Presupuesto Ejecutado	% Ejecución
			(a)	(b)	(c)	(d=b+c)	(d/a)
Desarrollo Social	3	14	101,06	-	11,68	11,68	11,55%
Sin Gabinete	2	5	93,98	-	13,78	13,78	14,66%
Desarrollo Productivo	1	4	54,78	0,15	0,89	1,03	1,89%
Desarrollo Territorial	1	2	11,45	0,06	0,28	0,33	2,91%
Desarrollo del Talento	1	2	1,57	-	0,19	0,19	12,09%
Total	8	27	262,85	0,20	26,81	27,01	10,28%

Fuente: Módulo Seguimiento a la Planificación Institucional del Sistema Integrado de Planificación e Inversión Pública – SIPeIP, Secretaría Nacional de Planificación. Sistema Integrado de Gestión Financiera e-SIGEF, Ministerio de Economía y Finanzas - Ejecución Presupuestaria. Corte 31 de marzo de 2023.

A nivel de entidades, el Ministerio de Educación, Ministerio de Inclusión Económica y Social, Secretaría Técnica de la Circunscripción Territorial Especial Amazónica, Ministerio de Desarrollo Urbano y Vivienda y el Instituto Nacional de Estadísticas y Censos concentran el 89,17% del presupuesto codificado. A continuación, se presenta la ejecución presupuestaria teniendo en cuenta las entidades que tienen proyectos alineados al objetivo 5.

**Tabla 58. Ejecución presupuestaria de los proyectos de inversión por entidad alineados al objetivo 5
(millones de dólares)**

Entidad	Gabinete Sectorial	Nro. de Proyectos	Presupuesto Codificado (a)	Anticipo (b)	Presupuesto Devengado (c)	Presupuesto Ejecutado (d=b+c)	% Ejecución (d/a)
Ministerio de Inclusión Económica y Social	Desarrollo Social	10	85,61	0,00	11,04	11,04	12,90%
Secretaría Técnica de la Circunscripción Territorial Especial Amazónica	Sin Gabinete	3	68,81	0,00	0,05	0,05	0,07%
Ministerio de Desarrollo Urbano y Vivienda	Desarrollo Productivo	4	54,78	0,15	0,89	1,03	1,89%
Instituto Nacional de Estadísticas y Censos	Sin Gabinete	2	25,17	0,00	13,73	13,73	54,56%
Ministerio de Telecomunicaciones y de la Sociedad de la Información	Desarrollo Territorial	2	11,45	0,06	0,28	0,33	2,91%
Ministerio de la Mujer y Derechos Humanos	Desarrollo Social	2	7,88	0,00	0,38	0,38	4,85%
Unidad del Registro Social	Desarrollo Social	2	7,57	0,00	0,25	0,25	3,35%
Ministerio del Trabajo	Desarrollo del Talento	2	1,57	0,00	0,19	0,19	12,09%
Total		27	262,85	0,20	26,81	27,01	10,28%

Fuente: Módulo Seguimiento a la Planificación Institucional del Sistema Integrado de Planificación e Inversión Pública – SIPeIP, Secretaría Nacional de Planificación. Sistema Integrado de Gestión Financiera e-SIGEF, Ministerio de Economía y Finanzas - Ejecución Presupuestaria. Corte 31 de marzo de 2023.

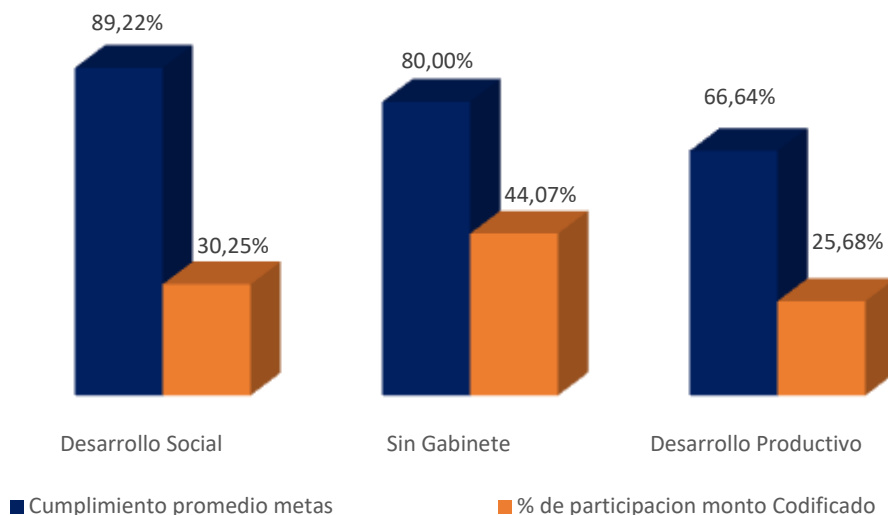
3.3.2 Análisis del cumplimiento de metas de los proyectos de inversión

Al objetivo 5 del Plan se encuentran alineados 27 proyectos de inversión, de los cuales, 17 proyectos tienen programación de metas físicas para el primer trimestre de 2023; y 10 proyectos no cuentan con metas físicas programadas para el mencionado periodo.

De los 17 proyectos que cuentan con programación de metas físicas para el primer trimestre de 2023, se identifica que el Gabinete Sectorial de Desarrollo Social cuenta con el mayor número de proyectos con programación de metas, cuya participación es del 47,06% (8 proyectos) y alcanzó una ejecución promedio de metas físicas del 89,22%. El Gabinete Sectorial de Desarrollo Productivo tiene una participación 23,53% (4 proyectos) y presenta una ejecución promedio de metas físicas del 66,64%; el sector Sin Gabinete tiene una participación 29,41% (5 proyectos) y presenta una ejecución promedio de metas físicas del 80,00%.

Los 17 proyectos que cuentan con programación de metas físicas para el primer trimestre de 2023 presentan un presupuesto codificado de USD 213,26 millones, siendo el Sector Sin Gabinete el que registra la mayor participación de presupuesto codificado 44,07% (USD 93,98 millones), de acuerdo con el siguiente detalle:

Gráfico 9. Porcentaje promedio de ejecución de metas y participación presupuestaria de proyectos por gabinete sectorial alineados al objetivo 5.



Fuente: Módulo Seguimiento a la Planificación Institucional del Sistema Integrado de Planificación e Inversión Pública – SIPeIP, Secretaría Nacional de Planificación. Sistema Integrado de Gestión Financiera e-SIGEF, Ministerio de Economía y Finanzas - Ejecución Presupuestaria. Corte 31 de marzo de 2023.

Cumplimiento de metas de los proyectos de inversión por entidad

El Ministerio de Inclusión Económica y Social, Secretaría Técnica de la Circunscripción Territorial Especial Amazónica, Ministerio de Desarrollo Urbano y Vivienda y Instituto Nacional de Estadísticas y Censos concentran el 89,17% del presupuesto codificado (USD 234,37 millones de un total de USD 262,85 millones de presupuesto codificado), con una participación en proyectos del 70,37% (19 proyectos de 27) alineados al objetivo 5, de los cuales 15 proyectos cuentan con programación de metas físicas para el primer trimestre de 2023.

A continuación, se realiza un análisis de los proyectos de las entidades antes mencionadas correspondiente al primer trimestre de 2023, teniendo en cuenta para el efecto, la ejecución presupuestaria, la programación de avance físico y su cumplimiento.

Ministerio de Inclusión Económica y Social

El Ministerio de Inclusión Económica y Social cuenta con 6 proyectos alineados al objetivo 5, con un total de presupuesto codificado de USD 53,92 millones, el cual tiene programación de metas físicas al primer trimestre de 2023:

Tabla 59. Proyectos del Ministerio de Inclusión Económica y Social con programación de metas físicas alineados al objetivo 5

CUP Proyecto	% Programación metas físicas I Trimestre (a)	% Ejecución meta física I Trimestre (b)	% Cumplimiento metas físicas (b/a)		% Programación Presupuestaria I Trimestre (c)	% Ejecución I Trimestre (d)	% Cumplimiento ejecución presupuestaria (d/c)	
102800000.0000.384446	5,77%	4,49%	77,82%	●	68,13%	8,71%	12,78%	●
102800000.0000.387151	22,87%	20,89%	91,34%	●	39,77%	11,22%	28,22%	●
102800000.0000.387169	19,01%	19,01%	100,00%	●	27,60%	12,30%	44,56%	●
102800000.0000.387547	2,85%	1,49%	52,28%	●	3,17%	2,23%	70,41%	●
102800000.0000.387124	4,28%	4,80%	112,15%	●	22,27%	20,67%	92,84%	●
102800000.0000.387167	17,28%	15,95%	92,30%	●	2,36%	13,23%	560,06%	●

Semaforización ejecución presupuestaria al primer trimestre: ● Mayor o igual al 100%; ● 99,99% - 90,00%; ● 89,99% - 0%.

Semaforización ejecución metas al primer trimestre: ● Mayor o igual al 100%; ● 99,99% - 90,00%; ● 89,99% - 0%.

Fuente: Módulo Seguimiento a la Planificación Institucional del Sistema Integrado de Planificación e Inversión Pública – SIPeIP, Secretaría Nacional de Planificación. Sistema Integrado de Gestión Financiera e-SIGEF, Ministerio de Economía y Finanzas - Ejecución Presupuestaria. Corte 31 de marzo de 2023.

Secretaría Técnica de la Circunscripción Territorial Especial Amazónica

La Secretaría Técnica de la Circunscripción Territorial Especial Amazónica con 3 proyectos alineados al objetivo 5, con un total de presupuesto codificado de USD 68,81 millones, de los cuales 3 proyectos tienen programación de metas físicas al primer trimestre de 2023 y su presupuesto codificado es de USD 68,81 millones.

Tabla 60. Proyectos de la Secretaría Técnica de la Circunscripción Territorial Especial Amazónica con programación de metas físicas alineados al objetivo 5

CUP Proyecto	% Programación metas físicas I Trimestre (a)	% Ejecución meta física I Trimestre (b)	% Cumplimiento metas físicas (b/a)		% Programación Presupuestaria I Trimestre (c)	% Ejecución I Trimestre (d)	% Cumplimiento ejecución presupuestaria (d/c)	
32540000.0000.384924	0,01%	0,01%	100,00%	●	0,18%	0,00%	0,00%	●
32540000.0000.386244	1,56%	0,00%	0,00%	●	50,00%	0,00%	0,00%	●
32540000.0000.388031	0,07%	0,07%	100,00%	●	14,05%	0,11%	0,78%	●

Semaforización ejecución presupuestaria al primer trimestre: ● Mayor o igual al 100%; ● 99,99% - 90,00%; ● 89,99% - 0%.

Semaforización ejecución metas al primer trimestre: ● Mayor o igual al 100%; ● 99,99% - 90,00%; ● 89,99% - 0%.

Fuente: Módulo Seguimiento a la Planificación Institucional del Sistema Integrado de Planificación e Inversión Pública – SIPeIP, Secretaría Nacional de Planificación. Sistema Integrado de Gestión Financiera e-SIGEF, Ministerio de Economía y Finanzas - Ejecución Presupuestaria. Corte 31 de marzo de 2023.

Ministerio de Desarrollo Urbano y Vivienda

El Ministerio de Desarrollo Urbano y Vivienda cuenta con 4 proyectos alineados al objetivo 5, con un total de presupuesto codificado de USD 54,78 millones, de los cuales 4 proyectos tienen programación de metas físicas al primer trimestre de 2023 y su presupuesto codificado es de USD 54,78 millones.

Tabla 61. Proyectos del Ministerio de Desarrollo Urbano y Vivienda con programación de metas físicas alineados al objetivo 5

CUP Proyecto	% Programación metas físicas I Trimestre (a)	% Ejecución meta física I Trimestre (b)	% Cumplimiento metas físicas (b/a)		% Programación Presupuestaria I Trimestre (c)	% Ejecución I Trimestre (d)	% Cumplimiento ejecución presupuestaria (d/c)	
185500000.0000.383624	1,27%	1,27%	100,00%	●	16,22%	6,25%	38,53%	●
185500000.0000.388060	0,19%	0,01%	5,26%	●	2,12%	5,12%	241,51%	●
185500000.0000.383651	0,31%	0,19%	61,29%	●	0,04%	0,17%	425,00%	●
185500000.0000.384629	0,50%	0,50%	100,00%	●	1,45%	9,69%	668,28%	●

Semaforización ejecución presupuestaria al primer trimestre: ● Mayor o igual al 100%; ● 99,99% - 90,00%; ● 89,99% - 0%.

Semaforización ejecución metas al primer trimestre: ● Mayor o igual al 100%; ● 99,99% - 90,00%; ● 89,99% - 0%.

Fuente: Módulo Seguimiento a la Planificación Institucional del Sistema Integrado de Planificación e Inversión Pública – SIPeIP, Secretaría Nacional de Planificación. Sistema Integrado de Gestión Financiera e-SIGEF, Ministerio de Economía y Finanzas - Ejecución Presupuestaria. Corte 31 de marzo de 2023.

Instituto Nacional de Estadísticas y Censos

El Instituto Nacional de Estadísticas y Censos cuenta con 2 proyectos alineados al objetivo 5, con un total de presupuesto codificado de USD 25,17 millones, los cuales tienen programación de metas físicas al primer trimestre de 2023.

Tabla 62. Proyectos del Instituto Nacional de Estadísticas y Censos con programación de metas físicas alineados al objetivo 5

CUP Proyecto	% Programación metas físicas I Trimestre (a)	% Ejecución meta física I Trimestre (b)	% Cumplimiento metas físicas (b/a)		% Programación Presupuestaria I Trimestre (c)	% Ejecución I Trimestre (d)	% Cumplimiento ejecución presupuestaria (d/c)	
31210000.0000.382700	2,80%	2,80%	100,00%	●	70,19%	60,38%	86,02%	●
31210000.0000.388017	0,25%	0,25%	100,00%	●	10,61%	10,58%	99,74%	●

Semaforización ejecución presupuestaria al primer trimestre: ● Mayor o igual al 100%; ● 99,99% - 90,00%; ● 89,99% - 0%.

Semaforización ejecución metas al primer trimestre: ● Mayor o igual al 100%; ● 99,99% - 90,00%; ● 89,99% - 0%.

Fuente: Módulo Seguimiento a la Planificación Institucional del Sistema Integrado de Planificación e Inversión Pública – SIPeIP, Secretaría Nacional de Planificación. Sistema Integrado de Gestión Financiera e-SIGEF, Ministerio de Economía y Finanzas - Ejecución Presupuestaria. Corte 31 de marzo de 2023.

Objetivo 6: Garantizar el derecho a la salud integral, gratuita y de calidad

Este objetivo se enfoca en una visión de salud integral, inclusiva y de calidad, a través de políticas públicas concernientes a: hábitos de vida saludable, salud sexual y reproductiva, superación de adicciones y acceso universal a vacunas, siendo prioritario la Estrategia Nacional de Primera Infancia para la Prevención y Reducción de la Desnutrición Crónica Infantil: Ecuador Crece Sin Desnutrición Infantil, que tiene como finalidad disminuir de manera sostenible la desnutrición y/o malnutrición infantil.

Además, es necesario concebir a la salud como un derecho humano y abordarlo de manera integral enfatizando los vínculos entre lo físico y lo psicosocial, lo urbano y lo rural, en definitiva, el derecho a vivir en un ambiente sano que promueva el goce de todas las capacidades del individuo.

3.3.1 Análisis Presupuestario

Al objetivo 6, se encuentran alineados 24 proyectos para el primer trimestre de 2023, registrándose un presupuesto codificado de USD 235,40 millones y una ejecución de USD 17,67 millones (7,51% ejecutado).

A nivel de los Gabinetes Sectoriales establecidos, el Gabinete Sectorial de Salud es el que mayor porcentaje de participación tiene en cuanto al presupuesto codificado, con USD 219,67 millones (93,32% de participación), seguido por el Gabinete Sectorial de Desarrollo Social con USD 7,48 millones (3,18% de participación).

A continuación, se presenta la ejecución presupuestaria correspondiente al primer trimestre de 2023 a nivel de Gabinete Sectorial.

Tabla 63. Ejecución presupuestaria de los proyectos de inversión por gabinete alineados al objetivo 6 (millones de dólares)

Gabinete Sectorial	Nro. Entidades	Nro. de Proyectos	Presupuesto Codificado	Anticipo	Presupuesto Devengado	Presupuesto Ejecutado	% Ejecución
			(a)	(b)	(c)	(d=b+c)	(d/a)
Salud	1	20	219,67	6,62	9,98	16,60	7,56%
Desarrollo Social	1	1	7,48	-	0,70	0,70	9,39%
Desarrollo del Talento	1	2	6,97	-	0,08	0,08	1,13%
Económico y Financiero	1	1	1,28	-	0,28	0,28	22,16%
Total	4	24	235,40	6,62	11,04	17,67	7,51%

Fuente: Módulo Seguimiento a la Planificación Institucional del Sistema Integrado de Planificación e Inversión Pública – SIPeIP, Secretaría Nacional de Planificación. Sistema Integrado de Gestión Financiera e-SIGEF, Ministerio de Economía y Finanzas - Ejecución Presupuestaria. Corte 31 de marzo de 2023.

A nivel de entidades, el Ministerio de Salud Pública, concentra el 93,32% del presupuesto codificado. A continuación, se presenta la ejecución presupuestaria teniendo en cuenta las entidades que tienen proyectos alineados al objetivo 6.

Tabla 64. Ejecución presupuestaria de los proyectos de inversión por entidad alineados al objetivo 6 (millones de dólares)

Entidad	Gabinete Sectorial	Nro. de Proyectos	Presupuesto Codificado (a)	Anticipo (b)	Presupuesto Devengado (c)	Presupuesto Ejecutado (d=b+c)	% Ejecución (d/a)
Ministerio de Salud Pública	Salud	20	219,67	6,62	9,98	16,60	7,56%
Secretaría Técnica Ecuador Crece sin Desnutrición Infantil	Desarrollo Social	1	7,48	0,00	0,70	0,70	9,39%
Ministerio del Deporte	Desarrollo del Talento	2	6,97	0,00	0,08	0,08	1,13%

Entidad	Gabinete Sectorial	Nro. de Proyectos	Presupuesto Codificado (a)	Anticipo (b)	Presupuesto Devengado (c)	Presupuesto Ejecutado (d=b+c)	% Ejecución (d/a)
Servicio Nacional de Contratación Pública - SERCOP	Económico y Financiero	1	1,28	0,00	0,28	0,28	22,16%
Total		24	235,40	6,62	11,04	17,67	7,51%

Fuente: Módulo Seguimiento a la Planificación Institucional del Sistema Integrado de Planificación e Inversión Pública – SIPeIP, Secretaría Nacional de Planificación. Sistema Integrado de Gestión Financiera e-SIGEF, Ministerio de Economía y Finanzas - Ejecución Presupuestaria. Corte 31 de marzo de 2023.

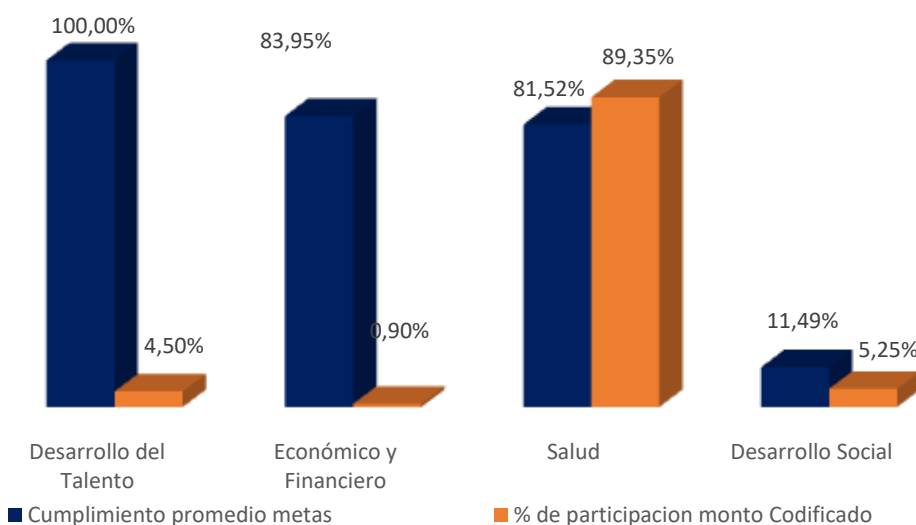
3.3.2 Análisis del cumplimiento de metas de los proyectos de inversión

Al objetivo 6 del Plan se encuentran alineados 24 proyectos de inversión, de los cuales 14 proyectos tienen programación de metas físicas para el primer trimestre de 2023; y 10 proyectos no cuentan con metas físicas programadas para el mencionado periodo.

De los 14 proyectos que cuentan con programación de metas físicas para el primer trimestre de 2023, se identifica que el Gabinete Sectorial de Salud cuenta con el mayor número de proyectos con programación de metas, cuya participación es del 78,57% (11 proyectos) y alcanzó una ejecución promedio de metas físicas del 81,52%. Los Gabinetes Sectoriales de Desarrollo del Talento, Económico y Financiero, y; Desarrollo Social tienen una participación 7,14% (1 proyecto cada gabinete) y presentan una ejecución promedio de metas físicas del 100,00%; 83,95% y 11,49%, respectivamente.

Los 14 proyectos que cuentan con programación de metas físicas para el primer trimestre de 2023, presentan un presupuesto codificado de USD 142,44 millones, siendo el Gabinete Sectorial de Salud el de mayor participación de presupuesto codificado, tiene 89,35% (USD 127,27 millones), de acuerdo con el siguiente detalle:

Gráfico 10. Porcentaje promedio de ejecución de metas y participación presupuestaria de proyectos por gabinete sectorial alineados al objetivo 6.



Fuente: Módulo Seguimiento a la Planificación Institucional del Sistema Integrado de Planificación e Inversión Pública – SIPeIP, Secretaría Nacional de Planificación. Sistema Integrado de Gestión Financiera e-SIGEF, Ministerio de Economía y Finanzas - Ejecución Presupuestaria. Corte 31 de marzo de 2023.

Cumplimiento de metas de los proyectos de inversión por entidad

El Ministerio de Salud Pública, concentran el 93,32% del presupuesto codificado (USD 219,67 millones de un total de USD 235,40 millones de presupuesto codificado), con una participación en proyectos del 83,33% (20 proyectos de 24) alineados al objetivo 6, de los cuales 11 proyectos cuentan con programación de metas físicas para el primer trimestre del 2023.

Tabla 65. Proyectos del Ministerio de Salud Pública con programación de metas físicas alineados al objetivo 6

CUP Proyecto	% Programación metas física I Trimestre (a)	% Ejecución metas física I Trimestre (b)	% Cumplimiento metas físicas (b/a)	% Programación Presupuestaria I Trimestre (c)	% Ejecución I Trimestre (d)	% Cumplimiento ejecución presupuestaria (d/c)
123200000.0000.388030	2,00%	3,50%	175,00% ●	1,25%	0,00%	0,00% ●
123200000.616.6997	0,10%	0,10%	100,00% ●	0,00%	0,00%	0,00% -
123200000.0000.388123	3,99%	3,60%	90,23% ●	30,00%	1,52%	5,07% ●
123200000.0000.388122	10,51%	10,51%	100,00% ●	10,00%	0,57%	5,70% ●
123200000.0000.388051	2,23%	0,29%	13,00% ●	10,61%	2,89%	27,24% ●
123200000.0000.387091	4,53%	4,82%	106,40% ●	26,40%	9,77%	37,01% ●
123200000.0000.384104	1,80%	1,80%	100,00% ●	9,30%	9,30%	99,99% ●
123200000.0000.387092	70,00%	70,00%	100,00% ●	9,90%	9,91%	100,07% ●
123200000.0000.387093	3,36%	3,14%	93,45% ●	2,84%	3,62%	127,43% ●
123200000.0000.386804	0,62%	0,62%	100,00% ●	1,45%	14,71%	1013,17% ●
123200000.0000.387181	0,25%	0,00%	0,00% ●	1,08%	30,51%	2835,08% ●

Semaforización ejecución presupuestaria al primer trimestre: ● Mayor o igual al 100%; ● 99,99% - 90,00%; ● 89,99% - 0%.

Semaforización ejecución metas al primer trimestre: ● Mayor o igual al 100%; ● 99,99% - 90,00%; ● 89,99% - 0%.

Fuente: Módulo Seguimiento a la Planificación Institucional del Sistema Integrado de Planificación e Inversión Pública – SIPeIP, Secretaría Nacional de Planificación. Sistema Integrado de Gestión Financiera e-SIGEF, Ministerio de Economía y Finanzas - Ejecución Presupuestaria. Corte 31 de marzo de 2023.

Objetivo 7: Potenciar las capacidades de la ciudadanía y promover una educación innovadora, inclusiva y de calidad en todos los niveles

Este objetivo se enfoca en la promoción de una educación innovadora, inclusiva y de calidad en todos los niveles; un modelo educativo eficiente y transparente; mejoramiento de la investigación e innovación; libre de violencia, promoviendo la inclusión en las aulas y en todos los niveles de educación; fortalecimiento de la educación superior; perfeccionamiento del docente; y consecución de la excelencia deportiva.

3.3.1 Análisis Presupuestario

Al objetivo 7, se encuentran alineados 147 proyectos para el primer trimestre de 2023, registrándose un presupuesto codificado de USD 276,24 millones y una ejecución de USD 9,81 millones (3,55% ejecutado).

A nivel de los Gabinetes Sectoriales establecidos, el Gabinete Sectorial de Desarrollo del Talento es el que mayor porcentaje de participación tiene en cuanto al presupuesto codificado, con USD 194,76 millones que

representa el 70,50% de participación sobre el presupuesto codificado total, seguido por el sector Sin Gabinete con USD 81,48 millones (29,50% de participación).

A continuación, se presenta la ejecución presupuestaria correspondiente para al primer trimestre de 2023 a nivel de Gabinete Sectorial.

Tabla 66. Ejecución presupuestaria de los proyectos de inversión por gabinete alineados al objetivo 7 (millones de dólares)

Gabinete Sectorial	Nro. Entidades	Nro. de Proyectos	Presupuesto Codificado	Anticipo	Presupuesto Devengado	Presupuesto Ejecutado	% Ejecución
			(a)	(b)	(c)	(d=b+c)	(d/a)
Desarrollo del Talento	5	17	194,76	1,03	6,90	7,94	4,08%
Sin Gabinete	24	130	81,48	0,07	1,80	1,88	2,30%
Total	29	147	276,24	1,11	8,70	9,81	3,55%

Fuente: Módulo Seguimiento a la Planificación Institucional del Sistema Integrado de Planificación e Inversión Pública – SIPeIP, Secretaría Nacional de Planificación. Sistema Integrado de Gestión Financiera e-SIGEF, Ministerio de Economía y Finanzas - Ejecución Presupuestaria. Corte 31 de marzo de 2023.

A nivel de entidades, el Ministerio de Educación, Secretaría de Educación Superior Ciencia Tecnología e Innovación, Ministerio del Deporte, Universidad Técnica de Ambato, Universidad Técnica de Quevedo, Universidad Regional Amazónica IKIAM, y Escuela Politécnica Nacional concentran el 80,90% del presupuesto codificado.

A continuación, se presenta la ejecución presupuestaria teniendo en cuenta las entidades que tienen proyectos alineados al objetivo 7.

Tabla 67. Ejecución presupuestaria de los proyectos de inversión por entidad alineados al objetivo 7 (millones de dólares)

Entidad	Gabinete Sectorial	Nro. de Proyectos	Presupuesto Codificado (a)	Anticipo (b)	Presupuesto Devengado (c)	Presupuesto Ejecutado (d=b+c)	% Ejecución (d/a)
Ministerio de Educación	Desarrollo del Talento	8	118,87	1,03	4,79	5,82	4,90%
Secretaría de Educación Superior Ciencia Tecnología e Innovación	Desarrollo del Talento	5	57,29	0,00	0,72	0,72	1,26%
Ministerio del Deporte	Desarrollo del Talento	2	12,43	0,00	0,95	0,95	7,61%
Universidad Técnica de Ambato	Sin Gabinete	12	9,96	0,00	0,31	0,31	3,07%
Universidad Técnica de Quevedo	Sin Gabinete	2	9,53	0,00	0,00	0,00	0,00%
Universidad Regional Amazónica IKIAM	Sin Gabinete	6	7,98	0,00	0,23	0,23	2,85%
Escuela Politécnica Nacional	Sin Gabinete	5	7,43	0,02	0,24	0,26	3,51%
Universidad Nacional de Chimborazo	Sin Gabinete	5	6,31	0,00	0,39	0,39	6,18%
Universidad Intercultural de las Nacionalidades y Pueblos Indígenas AMAWTAY WASI	Sin Gabinete	1	6,16	0,00	0,36	0,36	5,78%

Entidad	Gabinete Sectorial	Nro. de Proyectos	Presupuesto Codificado (a)	Anticipo (b)	Presupuesto Devengado (c)	Presupuesto Ejecutado (d=b+c)	% Ejecución (d/a)
Universidad Laica Eloy Alfaro de Manabí	Sin Gabinete	1	5,31	0,00	0,00	0,00	0,00%
Instituto Nacional de Evaluación Educativa	Desarrollo del Talento	1	5,24	0,00	0,43	0,43	8,27%
Escuela Superior Politécnica del Litoral	Sin Gabinete	2	4,50	0,00	0,04	0,04	0,94%
Universidad de Cuenca	Sin Gabinete	4	4,43	0,00	0,00	0,00	0,00%
Universidad Politécnica Estatal del Carchi	Sin Gabinete	2	4,19	0,02	0,00	0,02	0,39%
Escuela Superior Politécnica del Chimborazo	Sin Gabinete	6	3,89	0,04	0,10	0,14	3,59%
Universidad Central del Ecuador	Sin Gabinete	1	2,29	0,00	0,00	0,00	0,00%
Universidad Técnica de Machala	Sin Gabinete	2	1,59	0,00	0,00	0,00	0,00%
Universidad de las Fuerzas Armadas ESPE	Sin Gabinete	9	1,40	0,00	0,00	0,00	0,00%
Universidad Nacional de Loja	Sin Gabinete	4	0,98	0,00	0,03	0,03	3,51%
Secretaría de Educación Intercultural Bilingüe y la Etnoeducación	Desarrollo del Talento	1	0,93	0,00	0,01	0,01	1,25%
Universidad Técnica del Norte	Sin Gabinete	3	0,88	0,00	0,00	0,00	0,00%
Universidad Estatal de Milagro	Sin Gabinete	1	0,87	0,00	0,00	0,00	0,14%
Universidad Técnica de Babahoyo	Sin Gabinete	1	0,84	0,00	0,00	0,00	0,00%
Universidad Técnica de Cotopaxi	Sin Gabinete	1	0,82	0,00	0,00	0,00	0,00%
Universidad Técnica de Manabí	Sin Gabinete	1	0,80	0,00	0,00	0,00	0,00%
Escuela Superior Politécnica Agropecuaria de Manabí Manuel Félix López	Sin Gabinete	57	0,66	0,00	0,02	0,02	3,09%
Instituto de Altos Estudios Nacionales (IAEN)	Sin Gabinete	1	0,55	0,00	0,08	0,08	14,55%
Universidad de Investigación de Tecnología Experimental YACHAY	Sin Gabinete	1	0,06	0,00	0,00	0,00	0,00%
Universidad de Guayaquil	Sin Gabinete	2	0,05	0,00	0,00	0,00	0,00%
Total		147	276,24	1,11	8,70	9,81	3,55%

Fuente: Módulo Seguimiento a la Planificación Institucional del Sistema Integrado de Planificación e Inversión Pública – SIPeIP, Secretaría Nacional de Planificación. Sistema Integrado de Gestión Financiera e-SIGEF, Ministerio de Economía y Finanzas - Ejecución Presupuestaria. Corte 31 de marzo de 2023.

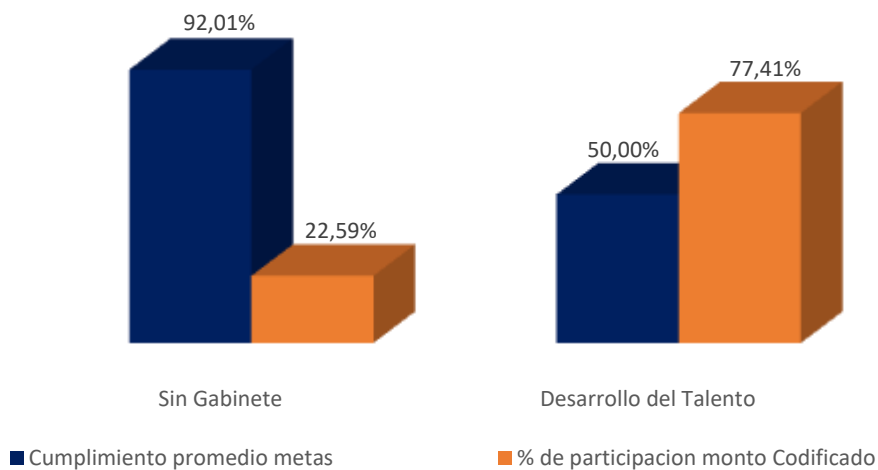
3.3.2 Análisis del cumplimiento de metas de los proyectos de inversión

Al objetivo 7 del Plan se encuentran alineados 147 proyectos de inversión, de estos 73 proyectos tienen programación de metas físicas para el primer trimestre de 2023; y 74 proyectos no cuentan con metas físicas programadas para el mencionado periodo.

De los 73 proyectos que cuentan con programación de metas físicas al primer trimestre de 2023, se identifica que el sector Sin Gabinete cuenta con el mayor número de proyectos con programación de metas, cuya participación es del 94,52% (69 proyectos) y alcanzaron una ejecución promedio de metas físicas del 92,01%. El Gabinete Sectorial de Desarrollo del Talento tiene una participación 5,48% (4 proyectos) y presenta una ejecución promedio de metas físicas del 50,00%.

Los 73 proyectos que cuentan con programación de metas físicas al primer trimestre de 2023, presentan un presupuesto codificado de USD 117,88 millones; siendo el Gabinete Sectorial de Desarrollo del Talento el que mayor participación de presupuesto codificado tiene 77,41% (USD 91,24 millones), de acuerdo con el siguiente detalle:

Gráfico 11. Porcentaje promedio de ejecución de metas y participación presupuestaria de proyectos por gabinete sectorial alineados al objetivo 7.



Fuente: Módulo Seguimiento a la Planificación Institucional del Sistema Integrado de Planificación e Inversión Pública – SIPeIP, Secretaría Nacional de Planificación. Sistema Integrado de Gestión Financiera e-SIGEF, Ministerio de Economía y Finanzas - Ejecución Presupuestaria. Corte 31 de marzo de 2023

Cumplimiento de metas de los proyectos de inversión por entidad

El Ministerio de Educación, Secretaría de Educación Superior Ciencia Tecnología e Innovación, Ministerio del Deporte, Universidad Técnica de Ambato, Universidad Técnica de Quevedo, Universidad Regional Amazónica IKIAM, Escuela Politécnica Nacional concentran el 80,90% del presupuesto codificado (USD 223,49 millones de un total de USD 276,24 millones de presupuesto codificado), con una participación en proyectos del 27,21% (40 proyectos de 147) alineados al objetivo 7, de los cuales 12 proyectos cuentan con programación de metas físicas para el primer trimestre de 2023.

A continuación, se realiza un análisis de los 12 proyectos, con programación de metas, de las entidades antes mencionadas correspondiente al primer trimestre de 2023, teniendo en cuenta para el efecto, la ejecución presupuestaria, la programación de avance físico y su cumplimiento.

Ministerio de Educación

El Ministerio de Educación cuenta con 8 proyectos alineados al objetivo 7, con un total de presupuesto codificado de USD 118,87 millones, de los cuales 2 proyectos tienen programación de metas físicas al primer trimestre de 2023 y su presupuesto codificado es de USD 73,87 millones.

Tabla 68. Proyectos de la Ministerio de Educación con programación de metas físicas alineados al objetivo 7

CUP Proyecto	% Programación metas física I Trimestre (a)	% Ejecución metas física I Trimestre (b)	% Cumplimiento metas físicas (b/a)	% Programación Presupuestaria I Trimestre (c)	% Ejecución I Trimestre (d)	% Cumplimiento ejecución presupuestaria (d/c)
91400000.0000.387227	12,32%	0,00%	0,00%	0,26%	0,26%	100,00%
91400000.0000.388011	11,42%	0,00%	0,00%	1,35%	2,94%	217,78%

Semaforización ejecución presupuestaria al primer trimestre: ● Mayor o igual al 100%; ● 99,99% - 90,00%; ● 89,99% - 0%.

Semaforización ejecución metas al primer trimestre: ● Mayor o igual al 100%; ● 99,99% - 90,00%; ● 89,99% - 0%.

Fuente: Módulo Seguimiento a la Planificación Institucional del Sistema Integrado de Planificación e Inversión Pública – SIPeIP, Secretaría Nacional de Planificación. Sistema Integrado de Gestión Financiera e-SIGEF, Ministerio de Economía y Finanzas - Ejecución Presupuestaria. Corte 31 de marzo de 2023.

Ministerio del Deporte

El Ministerio del Deporte cuenta con 2 proyectos alineados al objetivo 7, con un total de presupuesto codificado de USD 12,43 millones, de los cuales 1 proyecto tiene programación de metas físicas al primer trimestre de 2023 y su presupuesto codificado es de USD 12,13 millones.

Tabla 69. Proyectos del Ministerio del Deporte con programación de metas físicas alineados al objetivo 7

CUP Proyecto	% Programación metas física I Trimestre (a)	% Ejecución meta física I Trimestre (b)	% Cumplimiento metas físicas (b/a)	% Programación Presupuestaria I Trimestre (c)	% Ejecución I Trimestre (d)	% Cumplimiento ejecución presupuestaria (d/c)
91480000.0000.387211	0,37%	0,37%	100,00%	72,42%	7,80%	10,77%

Semaforización ejecución presupuestaria al primer trimestre: ● Mayor o igual al 100%; ● 99,99% - 90,00%; ● 89,99% - 0%.

Semaforización ejecución metas al primer trimestre: ● Mayor o igual al 100%; ● 99,99% - 90,00%; ● 89,99% - 0%.

Fuente: Módulo Seguimiento a la Planificación Institucional del Sistema Integrado de Planificación e Inversión Pública – SIPeIP, Secretaría Nacional de Planificación. Sistema Integrado de Gestión Financiera e-SIGEF, Ministerio de Economía y Finanzas - Ejecución Presupuestaria. Corte 31 de marzo de 2023.

Universidad Técnica de Ambato

La Universidad Técnica de Ambato cuenta con 12 proyectos alineados al objetivo 7, con un total de presupuesto codificado de USD 9,96 millones, de los cuales 9 proyectos tienen programación de metas físicas al primer trimestre de 2023 y su presupuesto codificado es de USD 8,27 millones.

Tabla 70. Proyectos del Universidad Técnica de Ambato con programación de metas físicas alineados al objetivo 7

CUP Proyecto	% Programación metas física I Trimestre (a)	% Ejecución meta física I Trimestre (b)	% Cumplimiento metas físicas (b/a)	% Programación Presupuestaria I Trimestre (c)	% Ejecución I Trimestre (d)	% Cumplimiento ejecución presupuestaria (d/c)
91760000.0000.374696	0,09%	0,06%	66,67%	50,00%	0,00%	0,00%
91760000.0000.378235	0,78%	0,65%	83,33%	40,00%	0,00%	0,00%
91760000.0000.385987	9,21%	5,80%	62,98%	50,00%	0,00%	0,00%
91760000.0000.377386	1,20%	3,79%	315,83%	52,00%	3,51%	6,75%

CUP Proyecto	% Programación metas física I Trimestre (a)	% Ejecución meta física I Trimestre (b)	% Cumplimiento metas físicas (b/a)		% Programación Presupuestaria I Trimestre (c)	% Ejecución I Trimestre (d)	% Cumplimiento ejecución presupuestaria (d/c)	
91760000.0000.378238	11,32%	10,81%	95,49%	●	45,00%	3,25%	7,22%	●
91760000.0000.375507	0,83%	1,09%	131,33%	●	100,00%	13,89%	13,89%	●
91760000.0000.373808	5,49%	3,98%	72,50%	●	45,00%	10,14%	22,53%	●
91760000.0000.374334	1,79%	1,59%	88,83%	●	40,00%	11,23%	28,08%	●
91760000.844.3274	2,00%	5,80%	290,00%	●	0,32%	0,32%	100,58%	●

Semaforización ejecución presupuestaria al primer trimestre: ● Mayor o igual al 100%; ● 99,99% - 90,00%; ● 89,99% - 0%.

Semaforización ejecución metas al primer trimestre: ● Mayor o igual al 100%; ● 99,99% - 90,00%; ● 89,99% - 0%.

Fuente: Módulo Seguimiento a la Planificación Institucional del Sistema Integrado de Planificación e Inversión Pública – SIPeIP, Secretaría Nacional de Planificación. Sistema Integrado de Gestión Financiera e-SIGEF, Ministerio de Economía y Finanzas - Ejecución Presupuestaria. Corte 31 de marzo de 2023.

Objetivo 8: Generar nuevas oportunidades y bienestar para las zonas rurales, con énfasis en pueblos y nacionalidades

Este objetivo se enfoca en la generación de nuevas oportunidades para el bienestar de los habitantes de las zonas rurales, mediante la generación de oportunidades de empleo, incremento de la cobertura de la seguridad social, con acceso a un hábitat seguro y vivienda digna, con pertenencia cultural en educación, salud, conectividad, agua potable y saneamiento bajo la implementación de políticas públicas.

3.3.1 Análisis Presupuestario

Al objetivo 8, se encuentran alineados 5 proyectos para el primer trimestre de 2023, registrándose un presupuesto codificado de USD 8,84 millones y una ejecución de USD 0,19 millones (2,12% ejecutado).

A nivel de los Gabinetes Sectoriales establecidos, el Gabinete Sectorial de Desarrollo Territorial es el que mayor porcentaje de participación tiene en cuanto al presupuesto codificado, con USD 5,64 millones (63,78% de participación), seguido por el Gabinete Sectorial de Desarrollo de Inversiones con USD 1,74 millones (19,63% de participación). El Gabinete Sectorial de Desarrollo del Talento con USD 1,47 millones (16,59% de participación).

A continuación, se presenta la ejecución presupuestaria correspondiente al primer trimestre de 2023 a nivel de Gabinete Sectorial.

Tabla 71. Ejecución presupuestaria de los proyectos de inversión por gabinete alineados al objetivo 8 (millones de dólares)

Gabinete Sectorial	Nro. Entidades	Nro. de Proyectos	Presupuesto Codificado	Anticipo	Presupuesto Devengado	Presupuesto Ejecutado	% Ejecución
			(a)	(b)	(c)	(d=b+c)	(d/a)
Desarrollo Territorial	1	2	5,64	-	0,05	0,05	0,83%
Desarrollo de Inversiones	1	1	1,74	-	-	-	0,00%
Desarrollo del Talento	2	2	1,47	-	0,14	0,14	9,63%
Total	4	5	8,84	-	0,19	0,19	2,12%

Fuente: Módulo Seguimiento a la Planificación Institucional del Sistema Integrado de Planificación e Inversión Pública – SIPeIP, Secretaría Nacional de Planificación. Sistema Integrado de Gestión Financiera e-SIGEF, Ministerio de Economía y Finanzas - Ejecución Presupuestaria. Corte 31 de marzo de 2023.

A nivel de entidades, la Secretaría de Gestión y Desarrollo de Pueblos y Nacionalidades y el Ministerio de Transporte y Obras Públicas, concentran el 83,41% del presupuesto codificado. A continuación, se presenta la ejecución presupuestaria teniendo en cuenta las entidades que tienen proyectos alineados al objetivo 8.

Tabla 72. Ejecución presupuestaria de los proyectos de inversión por entidad alineados al objetivo 8
(millones de dólares)

Entidad	Gabinete Sectorial	Nro. de Proyectos	Presupuesto Codificado (a)	Anticipo (b)	Presupuesto Devengado (c)	Presupuesto Ejecutado (d=b+c)	% Ejecución (d/a)
Secretaría de Gestión y Desarrollo de Pueblos y Nacionalidades	Desarrollo Territorial	2	5,64	0,00	0,05	0,05	0,83%
Ministerio de Transporte y Obras Públicas	Desarrollo de Inversiones	1	1,74	0,00	0,00	0,00	0,00%
Instituto Nacional de Patrimonio Cultural	Desarrollo del Talento	1	1,20	0,00	0,14	0,14	11,56%
Ministerio de Educación	Desarrollo del Talento	1	0,26	0,00	0,00	0,00	0,70%
Total		5	8,84	-	0,19	0,19	2,12%

Fuente: Módulo Seguimiento a la Planificación Institucional del Sistema Integrado de Planificación e Inversión Pública – SIPeIP, Secretaría Nacional de Planificación. Sistema Integrado de Gestión Financiera e-SIGEF, Ministerio de Economía y Finanzas - Ejecución Presupuestaria. Corte 31 de marzo de 2023.

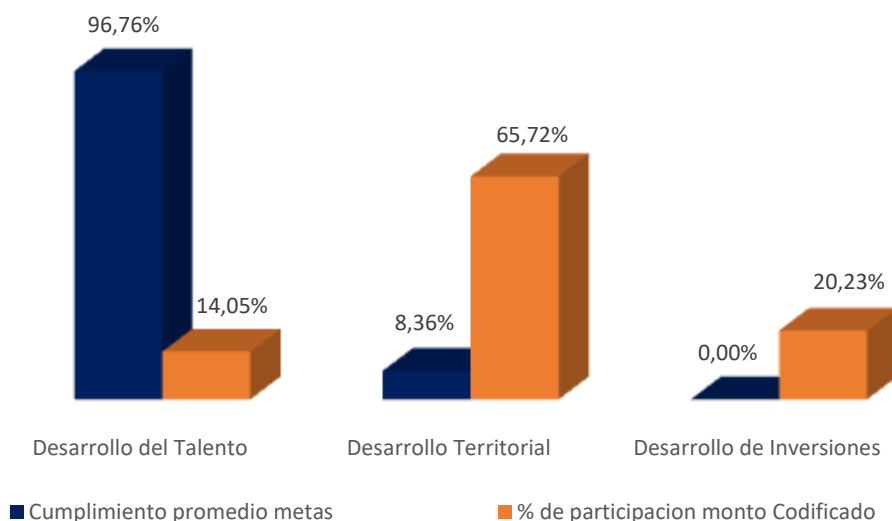
3.3.2 Análisis del cumplimiento de metas de los proyectos de inversión

Al objetivo 8 del Plan se encuentran alineados 5 proyectos de inversión, de los cuales 4 proyectos tienen programación de metas físicas para el primer trimestre de 2023; y 1 proyecto no cuentan con metas físicas programadas para el mencionado periodo.

De los 4 proyectos que cuentan con programación de metas físicas al primer trimestre de 2023, se identifica que el Gabinete Sectorial de Desarrollo Territorial cuenta con 2 proyectos con programación de metas, cuya participación es del 50,00% y alcanza una ejecución promedio de metas físicas del 8,36%. Los Gabinetes Sectoriales de Desarrollo de Inversiones y Desarrollo del Talento tienen una participación del 25,00% (1 proyecto cada gabinete) y presenta una ejecución promedio de metas físicas del 0,00% y 96,76%; respectivamente.

Los 4 proyectos que cuentan con programación de metas físicas al primer trimestre de 2023 presentan un presupuesto codificado de USD 8,58 millones, siendo el Gabinete Sectorial de Desarrollo Territorial que mayor participación de presupuesto codificado tiene 65,72% (USD 5,64 millones), de acuerdo con el siguiente detalle:

Gráfico 12. Porcentaje promedio de ejecución de metas y participación presupuestaria de proyectos por gabinete sectorial alineados al objetivo 8.



Fuente: Módulo Seguimiento a la Planificación Institucional del Sistema Integrado de Planificación e Inversión Pública – SIPeIP, Secretaría Nacional de Planificación. Sistema Integrado de Gestión Financiera e-SIGEF, Ministerio de Economía y Finanzas - Ejecución Presupuestaria. Corte 31 de marzo de 2023.

Cumplimiento de metas de los proyectos de inversión por entidad

La Secretaría de Gestión y Desarrollo de Pueblos y Nacionalidades y el Ministerio de Transporte y Obras Públicas, concentra el 83,41% del presupuesto codificado (USD 7,37 millones de un total de USD 8,84 millones de presupuesto codificado), con una participación en proyectos del 60,00% (3 proyectos de 5 proyectos) alineado al objetivo 8, los mismos que registran programación de metas físicas para el primer trimestre del año 2023.

A continuación, se realiza un análisis de los proyectos de las entidades antes mencionadas correspondiente al primer trimestre de 2023, teniendo en cuenta para el efecto, la ejecución presupuestaria, la programación de avance físico y su cumplimiento.

Secretaría de Gestión y Desarrollo de Pueblos y Nacionalidades

La Secretaría de Gestión y Desarrollo de Pueblos y Nacionalidades cuenta con 2 proyectos alineados al objetivo 8, con un total de presupuesto codificado de USD 5,64 millones, de los cuales 2 proyectos tienen programación de metas físicas al primer trimestre de 2023 y su presupuesto codificado es de USD 5,64 millones.

Tabla 73. Proyectos de la Secretaría de Gestión y Desarrollo de Pueblos y Nacionalidades con programación de metas físicas alineados al objetivo 8

CUP Proyecto	% Programación metas física I Trimestre (a)	% Ejecución meta física I Trimestre (b)	% Cumplimiento metas físicas (b/a)	% Programación Presupuestaria I Trimestre (c)	% Ejecución I Trimestre (d)	% Cumplimiento ejecución presupuestaria (d/c)
106860000.0000.387192	1,33%	0,12%	9,02%	18,07%	0,11%	0,61%
50610000.0000.386064	0,13%	0,01%	7,69%	13,25%	2,00%	15,10%

Semaforización ejecución presupuestaria al primer trimestre: ● Mayor o igual al 100%; ● 99,99% - 90,00%; ● 89,99% - 0%.

Semaforización ejecución metas al primer trimestre: ● Mayor o igual al 100%; ● 99,99% - 90,00%; ● 89,99% - 0%.

Fuente: Módulo Seguimiento a la Planificación Institucional del Sistema Integrado de Planificación e Inversión Pública – SIPeIP, Secretaría Nacional de Planificación. Sistema Integrado de Gestión Financiera e-SIGEF, Ministerio de Economía y Finanzas - Ejecución Presupuestaria. Corte 31 de marzo de 2023.

Ministerio de Transporte y Obras Públicas

El Ministerio de Transporte y Obras Públicas cuenta con 1 proyectos alineados al objetivo 8, con un total de presupuesto codificado de USD 1,74 millones, de los cuales 1 proyecto tiene programación de metas físicas al primer trimestre de 2023.

Tabla 74. Proyectos del Ministerio de Transporte y Obras Públicas con programación de metas físicas alineados al objetivo 8

CUP Proyecto	% Programación metas física I Trimestre (a)	% Ejecución meta física I Trimestre (b)	% Cumplimiento metas físicas (b/a)	% Programación Presupuestaria I Trimestre (c)	% Ejecución I Trimestre (d)	% Cumplimiento ejecución presupuestaria (d/c)
175200000.0000.387507	0,43%	0,00%	0,00%	0,00%	0,00%	0,00%

Semaforización ejecución presupuestaria al primer trimestre: ● Mayor o igual al 100%; ● 99,99% - 90,00%; ● 89,99% - 0%.

Semaforización ejecución metas al primer trimestre: ● Mayor o igual al 100%; ● 99,99% - 90,00%; ● 89,99% - 0%.

Fuente: Módulo Seguimiento a la Planificación Institucional del Sistema Integrado de Planificación e Inversión Pública – SIPeIP, Secretaría Nacional de Planificación. Sistema Integrado de Gestión Financiera e-SIGEF, Ministerio de Economía y Finanzas - Ejecución Presupuestaria. Corte 31 de marzo de 2023.

Objetivo 9: Garantizar la seguridad ciudadana, orden público y gestión de riesgos

Este objetivo se enfoca en la defensa nacional, protección interna y el orden público como competencias exclusivas del Estado que garanticen una convivencia pacífica y segura para los ciudadanos, previniendo formas de violencia y discriminación. Para lograrlo se requiere plantear políticas de seguridad orientadas a erradicar la delincuencia común, el crimen organizado interno y transnacional, la inseguridad vial, y; el tráfico ilegal de drogas, de armas de fuego y terrorismo en todas sus formas. Además, fortalecer el sistema penitenciario y la gestión de riesgos.

3.3.1 Análisis Presupuestario

Al objetivo 9, se encuentran alineados 16 proyectos para el primer trimestre de 2023, registrándose un presupuesto codificado de USD 87,82 millones y una ejecución de USD 2,78 millones (3,16% ejecutado).

A nivel de los Gabinetes Sectoriales establecidos, el Gabinete Sectorial de Seguridad es el que mayor porcentaje de participación tiene en cuanto al presupuesto codificado, con USD 83,73 millones que representa el 95,34% de participación sobre el presupuesto codificado total, seguido del Gabinete Sectorial de Desarrollo de Inversiones con un presupuesto codificado de USD 4,09 millones (4,66% de participación).

A continuación, se presenta la ejecución presupuestaria correspondiente al primer trimestre de 2023 a nivel de Gabinete Sectorial.

Tabla 75. Ejecución presupuestaria de los proyectos de inversión por gabinete alineados al objetivo 9 (millones de dólares)

Gabinete Sectorial	Nro. Entidades	Nro. de Proyectos	Presupuesto Codificado (a)	Anticipo (b)	Presupuesto Devengado (c)	Presupuesto Ejecutado (d=b+c)	% Ejecución (d/a)
Seguridad	5	13	83,73	1,04	1,72	2,75	3,29%
Desarrollo de Inversiones	2	3	4,09	-	0,02	0,02	0,53%
Total	7	16	87,82	1,04	1,74	2,78	3,16%

Fuente: Módulo Seguimiento a la Planificación Institucional del Sistema Integrado de Planificación e Inversión Pública – SIPeIP, Secretaría Nacional de Planificación. Sistema Integrado de Gestión Financiera e-SIGEF, Ministerio de Economía y Finanzas - Ejecución Presupuestaria. Corte 31 de marzo de 2023.

A nivel de entidades, el Ministerio del Interior, el Servicio Nacional de Atención Integral a Personas Adultas Privadas de La Libertad y Adolescentes Infractores y Dirección General de Aviación Civil concentran el 90,14% del presupuesto codificado. A continuación, se presenta la ejecución presupuestaria teniendo en cuenta las entidades que tienen proyectos alineados al objetivo 9.

**Tabla 76. Ejecución presupuestaria de los proyectos de inversión por entidad alineados al objetivo 9
(millones de dólares)**

Entidad	Gabinete Sectorial	Nro. de Proyectos	Presupuesto Codificado (a)	Anticipo (b)	Presupuesto Devengado (c)	Presupuesto Ejecutado (d=b+c)	% Ejecución (d/a)
Ministerio del Interior	Seguridad	7	40,03	0,00	0,01	0,01	0,02%
Servicio Nacional de Atención Integral a Personas Adultas Privadas de la Libertad y a Adolescentes Infractores	Seguridad	1	30,00	0,97	1,71	2,68	8,93%
Dirección General de Aviación Civil	Seguridad	2	9,13	0,00	0,00	0,00	0,00%
Comisión de Transito del Ecuador	Desarrollo de Inversiones	1	3,68	0,00	0,00	0,00	0,00%
Secretaría Nacional de Gestión de Riesgos	Seguridad	2	3,65	0,00	0,00	0,00	0,00%
Servicio Integrado de Seguridad ECU 911	Seguridad	1	0,92	0,07	0,00	0,07	7,08%
Instituto de Investigación Geológico y Energético	Desarrollo de Inversiones	2	0,41	0,00	0,02	0,02	5,35%
Total		16	87,82	1,04	1,74	2,78	3,16%

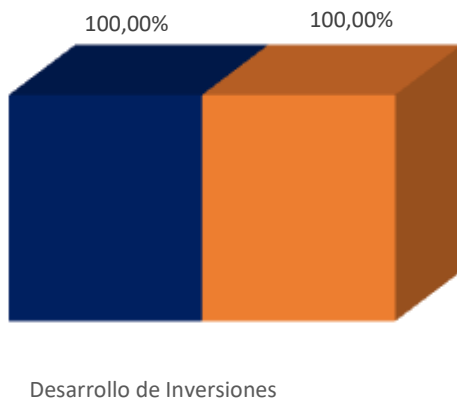
Fuente: Módulo Seguimiento a la Planificación Institucional del Sistema Integrado de Planificación e Inversión Pública – SIPEIP, Secretaría Nacional de Planificación. Sistema Integrado de Gestión Financiera e-SIGEF, Ministerio de Economía y Finanzas - Ejecución Presupuestaria. Corte 31 de marzo de 2023.

3.3.2 Análisis del cumplimiento de metas de los proyectos de inversión

Al objetivo 9 del Plan se encuentran alineados 16 proyectos de inversión, de los cuales 1 proyecto tiene programación de metas físicas para el primer trimestre de 2023; y 15 proyectos no cuentan con metas físicas programadas para el mencionado periodo.

El proyecto que cuenta con programación de metas físicas para el primer trimestre de 2023, pertenece al Gabinete Sectorial de Desarrollo de Inversiones, y alcanzó una ejecución promedio de metas físicas de 100,00%, el mismo que cuenta con un presupuesto codificado de USD 0.08 millones

Gráfico 13. Porcentaje promedio de ejecución de metas y participación presupuestaria de proyectos por gabinete sectorial alineados al objetivo 9.



■ Cumplimiento promedio metas ■ % de participación monto Codificado

Fuente: Módulo Seguimiento a la Planificación Institucional del Sistema Integrado de Planificación e Inversión Pública – SIPeIP, Secretaría Nacional de Planificación. Sistema Integrado de Gestión Financiera e-SIGEF, Ministerio de Economía y Finanzas - Ejecución Presupuestaria. Corte 31 de marzo de 2023.

Cumplimiento de metas de los proyectos de inversión por entidad

El Ministerio del Interior, Servicio Nacional de Atención Integral a Personas Adultas Privadas de la Libertad y a Adolescentes Infractores y la Dirección General de Aviación Civil concentran el 90,14% del presupuesto codificado (USD 79,16 millones de un total de USD 87,82 millones de presupuesto codificado), con una participación en proyectos del 62,50% (10 proyectos de 16) alineados al objetivo 9; sin embargo, ningún proyecto, de las entidades mencionadas; presentan programación de metas físicas para el primer trimestre de 2023.

Objetivo 10: Garantizar la soberanía nacional, integridad territorial y seguridad del Estado

Este objetivo se enfoca en la implementación de medidas que inhiban el potencial de agresión mediante la disuasión defensiva, alerta temprana, la acción preventiva ante los conflictos y el fomento de medidas de confianza y seguridad entre los Estados para lograr la estabilidad y paz; con la finalidad de estar atentos a las amenazas globales que tienen una connotación transnacional que podrían afectar a la defensa y seguridad de los Estados, entre amenazas tenemos: terrorismo, narcotráfico y sus delitos conexos, crimen organizado, ciberataques, exploración y explotación ilegal de la riqueza marítima y, delincuencia organizada transnacional.

La defensa de la soberanía e integridad territorial contempla el espacio continental, insular, aéreo, marítimo, ulterior y ciberespacio.

3.3.1 Análisis Presupuestario

Al objetivo 10, se encuentran alineados 14 proyectos para el primer trimestre de 2023, registrándose un presupuesto codificado de USD 225,69 millones y una ejecución de USD 0,30 millones (0,13% ejecutado).

A nivel de los Gabinetes Sectoriales establecidos, el Gabinete Sectorial de Seguridad es el único Gabinete alineado a este objetivo, a continuación, se presenta la ejecución presupuestaria correspondiente al primer trimestre de 2023.

Tabla 77. Ejecución presupuestaria de los proyectos de inversión por gabinete alineados al objetivo 10
(millones de dólares)

Gabinete Sectorial	Nro. Entidades	Nro. de Proyectos	Presupuesto Codificado	Anticipo	Presupuesto Devengado	Presupuesto Ejecutado	% Ejecución
			(a)	(b)	(c)	(d=b+c)	(d/a)
Seguridad	2	14	225,69	-	0,30	0,30	0,13%
Total	2	14	225,69	-	0,30	0,30	0,13%

Fuente: Módulo Seguimiento a la Planificación Institucional del Sistema Integrado de Planificación e Inversión Pública – SIPeIP, Secretaría Nacional de Planificación. Sistema Integrado de Gestión Financiera e-SIGEF, Ministerio de Economía y Finanzas - Ejecución Presupuestaria. Corte 31 de marzo de 2023.

A nivel de entidades, el Ministerio de Defensa Nacional, concentra el 99,25% del presupuesto codificado. A continuación, se presenta la ejecución presupuestaria teniendo en cuenta las entidades que tienen proyectos alineados al objetivo 10.

Tabla 78. Ejecución presupuestaria de los proyectos de inversión por entidad alineados al objetivo 10
(millones de dólares)

Entidad	Gabinete Sectorial	Nro. de Proyectos	Presupuesto Codificado	Anticipo	Presupuesto Devengado	Presupuesto Ejecutado	% Ejecución
			(a)	(b)	(c)	(d=b+c)	(d/a)
Ministerio de Defensa Nacional	Seguridad	13	224,00	0,00	0,08	0,08	0,04%
Instituto Geográfico Militar	Seguridad	1	1,69	0,00	0,22	0,22	12,97%
Total		14	225,69	-	0,30	0,30	0,13%

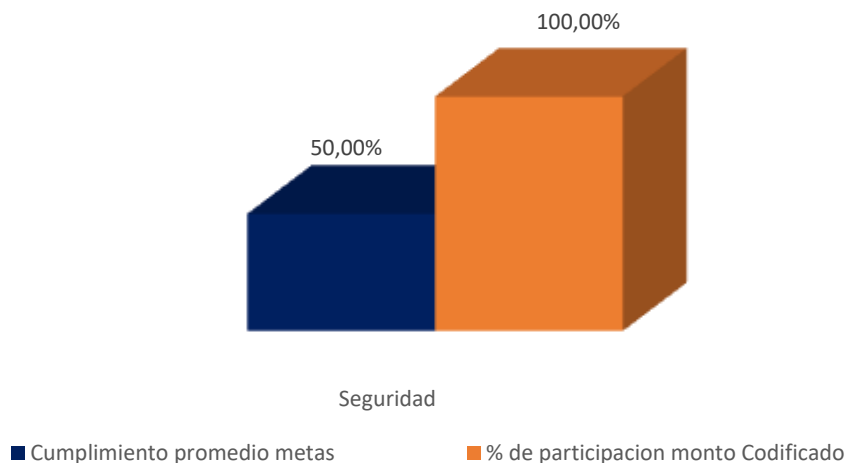
Fuente: Módulo Seguimiento a la Planificación Institucional del Sistema Integrado de Planificación e Inversión Pública – SIPeIP, Secretaría Nacional de Planificación. Sistema Integrado de Gestión Financiera e-SIGEF, Ministerio de Economía y Finanzas - Ejecución Presupuestaria. Corte 31 de marzo de 2023.

3.3.2 Análisis del cumplimiento de metas de los proyectos de inversión

Al objetivo 10 del Plan se encuentran alineados 14 proyectos de inversión, de los cuales 2 proyectos tienen programación de metas físicas para el primer trimestre de 2023.

El Gabinete Sectorial de Seguridad concentra el 100,00% (2 proyectos) que cuentan con programación de metas físicas al primer trimestre de 2023, y alcanzaron una ejecución promedio de metas físicas del 50,00%, con un presupuesto codificado de USD 22,13 millones.

Gráfico 14. Porcentaje promedio de ejecución de metas y participación presupuestaria de proyectos por gabinete sectorial alineados al objetivo 10.



Fuente: Módulo Seguimiento a la Planificación Institucional del Sistema Integrado de Planificación e Inversión Pública – SIPeIP, Secretaría Nacional de Planificación. Sistema Integrado de Gestión Financiera e-SIGEF, Ministerio de Economía y Finanzas - Ejecución Presupuestaria. Corte 31 de marzo de 2023.

Cumplimiento de metas de los proyectos de inversión por entidad

El Ministerio de Defensa Nacional concentra el 99.25% del presupuesto codificado (USD 224,00 millones de un total de USD 225,69 millones de presupuesto codificado), con una participación en proyectos del 92,86% (13 proyectos de 14) alineados al objetivo 10, de los cuales 1 proyecto cuenta con programación de metas físicas para el primer trimestre de 2023.

El Ministerio de Defensa Nacional cuenta con 13 proyectos alineados al objetivo 10, con un total de presupuesto codificado de USD 224,00 millones, de los cuales 1 proyecto cuenta con programación de metas físicas al primer trimestre de 2023 y su presupuesto codificado es de USD 20,44 millones.

Tabla 79. Proyectos del Ministerio de Defensa Nacional con programación de metas físicas alineados al objetivo 10

CUP Proyecto	% Programación metas física I Trimestre (a)	% Ejecución meta física I Trimestre (b)	% Cumplimiento metas físicas (b/a)	% Programación Presupuestaria I Trimestre (c)	% Ejecución I Trimestre (d)	% Cumplimiento ejecución presupuestaria (d/c)
60700000.0000.387981	6,18%	0,00%	0,00%	0,00%	0,00%	0,00%

Semaforización ejecución presupuestaria al primer trimestre: ● Mayor o igual al 100%; ● 99,99% - 90,00%; ● 89,99% - 0%.

Semaforización ejecución metas al primer trimestre: ● Mayor o igual al 100%; ● 99,99% - 90,00%; ● 89,99% - 0%.

Fuente: Módulo Seguimiento a la Planificación Institucional del Sistema Integrado de Planificación e Inversión Pública – SIPeIP, Secretaría Nacional de Planificación. Sistema Integrado de Gestión Financiera e-SIGEF, Ministerio de Economía y Finanzas - Ejecución Presupuestaria. Corte 31 de marzo de 2023.

Objetivo 11: Conservar, restaurar, proteger y hacer un uso sostenible de los recursos naturales.

Este objetivo se enfoca en proponer avances en las condiciones legales, económicas y de protección ambiental para lograr el funcionamiento de las actividades humanas en el marco de la transición ecológica, a través de la programación de acciones que permita la conservación de los hábitats, la gestión eficiente de los recursos naturales y la reparación de los ecosistemas.

3.3.1 Análisis Presupuestario

Al objetivo 11, se encuentran alineados 7 proyectos para el primer trimestre de 2023, registrándose un presupuesto codificado de USD 11,88 millones y una ejecución de USD 1,26 millones (10,64% ejecutado).

A nivel de los Gabinetes Sectoriales establecidos, el Gabinete Sectorial de Desarrollo Productivo es el que mayor porcentaje de participación tiene en cuanto al presupuesto codificado 99,14%, con un presupuesto codificado de USD 11,78 millones, seguido por el Gabinete Sectorial de Desarrollo de Inversiones con USD 0,10 millones (0,86% de participación).

A continuación, se presenta la ejecución presupuestaria correspondiente al primer trimestre de 2023 a nivel de Gabinete Sectorial.

Tabla 80. Ejecución presupuestaria de los proyectos de inversión por gabinete alineados al objetivo 11
(millones de dólares)

Gabinete Sectorial	Nro. Entidades	Nro. de Proyectos	Presupuesto Codificado	Anticipo	Presupuesto Devengado	Presupuesto Ejecutado	% Ejecución
			(a)	(b)	(c)	(d=b+c)	(d/a)
Desarrollo Productivo	1	6	11,78	-	1,24	1,24	10,54%
Desarrollo de Inversiones	1	1	0,10	-	0,02	0,02	21,57%
Total	2	7	11,88	-	1,26	1,26	10,64%

Fuente: Módulo Seguimiento a la Planificación Institucional del Sistema Integrado de Planificación e Inversión Pública – SIPeIP, Secretaría Nacional de Planificación. Sistema Integrado de Gestión Financiera e-SIGEF, Ministerio de Economía y Finanzas - Ejecución Presupuestaria. Corte 31 de marzo de 2023.

A nivel de entidades, el Ministerio del Ambiente, Agua y Transición Ecológica, concentra el 99,14% del presupuesto codificado. A continuación, se presenta la ejecución presupuestaria teniendo en cuenta las entidades que tienen proyectos alineados al objetivo 11.

Tabla 81. Ejecución presupuestaria de los proyectos de inversión por entidad alienados al objetivo 11
(millones de dólares)

Entidad	Gabinete Sectorial	Nro. de Proyectos	Presupuesto Codificado	Anticipo	Presupuesto Devengado	Presupuesto Ejecutado	% Ejecución
			(a)	(b)	(c)	(d=b+c)	(d/a)
Ministerio del Ambiente Agua y Transición Ecológica	Desarrollo Productivo	6	11,78	0,00	1,24	1,24	10,54%
Instituto de Investigación Geológico y Energético	Desarrollo de Inversiones	1	0,10	0,00	0,02	0,02	21,57%
Total		7	11,88	-	1,26	1,26	10,64%

Fuente: Módulo Seguimiento a la Planificación Institucional del Sistema Integrado de Planificación e Inversión Pública – SIPeIP, Secretaría Nacional de Planificación. Sistema Integrado de Gestión Financiera e-SIGEF, Ministerio de Economía y Finanzas - Ejecución Presupuestaria. Corte 31 de marzo de 2023.

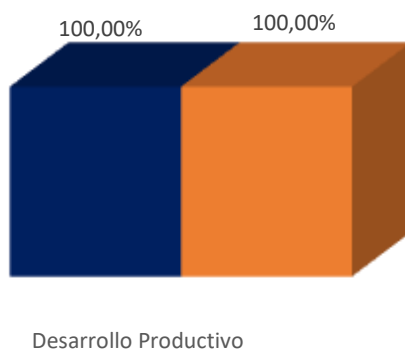
3.3.2 Análisis del cumplimiento de metas de los proyectos de inversión

Al objetivo 11 del Plan se encuentran alineados 7 proyectos de inversión, de los cuales 3 proyectos tienen programación de metas físicas para el primer trimestre de 2023; y 4 proyectos no cuentan con metas físicas programadas para el mencionado periodo.

De los 3 proyectos que cuentan con programación de metas físicas para el primer trimestre de 2023, se identifica que el Gabinete Sectorial de Desarrollo Productivo cuenta con el total de proyectos con programación de meta y alcanzaron una ejecución promedio de metas físicas del 100,00%.

Los 3 proyectos que cuentan con programación de metas físicas para el primer trimestre de 2023 presentan un presupuesto codificado de USD 6,95 millones, siendo el Gabinete Sectorial de Desarrollo Productivo con el total de participación en el presupuesto codificado con el 100,00% (USD 6,95 millones), de acuerdo con el siguiente detalle:

Gráfico 15. Porcentaje promedio de ejecución de metas y participación presupuestaria de proyectos por gabinete sectorial alineados al objetivo 11.



■ Cumplimiento promedio metas ■ % de participación monto Codificado

Fuente: Módulo Seguimiento a la Planificación Institucional del Sistema Integrado de Planificación e Inversión Pública – SIPeIP, Secretaría Nacional de Planificación. Sistema Integrado de Gestión Financiera e-SIGEF, Ministerio de Economía y Finanzas - Ejecución Presupuestaria. Corte 31 de marzo de 2023

Cumplimiento de metas de los proyectos de inversión por entidad

El Ministerio del Ambiente, Agua y Transición Ecológica, concentran el 99,14% del presupuesto codificado (USD 11,78 millones de un total de USD 11,88 millones de presupuesto codificado), con una participación en proyectos del 85,71% (6 proyectos de 7 proyectos) alineados al objetivo 11, de los cuales 3 proyectos cuentan con programación de metas físicas para el primer trimestre de 2023 y su presupuesto codificado es de USD 6,95 millones.

Tabla 82. Proyectos del Ministerio del Ambiente, Agua y Transición Ecológica con programación de metas físicas alineados al objetivo 11

CUP Proyecto	% Programación metas física I Trimestre (a)	% Ejecución meta física I Trimestre (b)	% Cumplimiento metas físicas (b/a)	% Programación Presupuestaria I Trimestre (c)	% Ejecución I Trimestre (d)	% Cumplimiento ejecución presupuestaria (d/c)
46090000.0000.387111	8,64%	8,64%	100,00% ●	83,30%	58,71%	70,48% ●

CUP Proyecto	% Programación metas física I Trimestre (a)	% Ejecución meta física I Trimestre (b)	% Cumplimiento metas físicas (b/a)		% Programación Presupuestaria I Trimestre (c)	% Ejecución I Trimestre (d)	% Cumplimiento ejecución presupuestaria (d/c)	
46090000.0000.387188	6,25%	8,60%	137,60%	●	18,81%	19,33%	102,77%	●
46090000.0000.387085	4,84%	7,41%	153,10%	●	3,39%	5,73%	169,04%	●

Semaforización ejecución presupuestaria al primer trimestre: ● Mayor o igual al 100%; ● 99,99% - 90,00%; ● 89,99% - 0%.

Semaforización ejecución metas al primer trimestre: ● Mayor o igual al 100%; ● 99,99% - 90,00%; ● 89,99% - 0%.

Fuente: Módulo Seguimiento a la Planificación Institucional del Sistema Integrado de Planificación e Inversión Pública – SIPEIP, Secretaría Nacional de Planificación. Sistema Integrado de Gestión Financiera e-SIGEF, Ministerio de Economía y Finanzas - Ejecución Presupuestaria. Corte 31 de marzo de 2023.

Objetivo 12: Fomentar modelos de desarrollo sostenibles aplicando medidas de adaptación y mitigación al Cambio Climático

Este objetivo se enfoca en la generación e implementación de un modelo económico circular que busque el aprovechamiento sostenible y equitativo de los recursos, marcando un nuevo desafío en la reducción, reutilización y el reciclaje, mediante la incentivación de innovación de nuevas tecnologías que optimicen la recuperación con métodos de producción eficientes, reduciendo los efectos del cambio climático.

3.3.1 Análisis Presupuestario

Al objetivo 12, se encuentran alineados 16 proyectos para el primer trimestre de 2023, registrándose un presupuesto codificado de USD 55,69 millones y una ejecución de USD 19,02 millones (34,15% ejecutado).

A nivel de los Gabinetes Sectoriales establecidos, el Gabinete Sectorial de Desarrollo de Inversiones es el que mayor porcentaje de participación tiene en cuanto al presupuesto codificado, con USD 52,80 millones (94,82% de participación), seguido por el Gabinete Sectorial de Desarrollo Productivo con USD 2,89 millones (USD 5,18% de participación).

A continuación, se presenta la ejecución presupuestaria correspondiente al primer trimestre de 2023 a nivel de Gabinete Sectorial.

Tabla 83. Ejecución presupuestaria de los proyectos de inversión por gabinete alineados al objetivo 12 (millones de dólares)

Gabinete Sectorial	Nro. Entidades	Nro. de Proyectos	Presupuesto Codificado	Anticipo	Presupuesto Devengado	Presupuesto Ejecutado	% Ejecución
			(a)	(b)	(c)	(d=b+c)	(d/a)
Desarrollo de Inversiones	2	13	52,80	-	18,74	18,74	35,50%
Desarrollo Productivo	2	3	2,89	-	0,27	0,27	9,51%
Total	4	16	55,69	-	19,02	19,02	34,15%

Fuente: Módulo Seguimiento a la Planificación Institucional del Sistema Integrado de Planificación e Inversión Pública – SIPEIP, Secretaría Nacional de Planificación. Sistema Integrado de Gestión Financiera e-SIGEF, Ministerio de Economía y Finanzas - Ejecución Presupuestaria. Corte 31 de marzo de 2023.

A nivel de entidades, el Ministerio de Energía y Minas concentra el 94,04% del presupuesto codificado. A continuación, se presenta la ejecución presupuestaria teniendo en cuenta las entidades que tienen proyectos alineados al objetivo 12

Tabla 84. Ejecución presupuestaria de los proyectos de inversión por entidad alienados al objetivo 12
(millones de dólares)

Entidad	Gabinete Sectorial	Nro. de Proyectos	Presupuesto Codificado (a)	Anticipo (b)	Presupuesto Devengado (c)	Presupuesto Ejecutado (d=b+c)	% Ejecución (d/a)
Ministerio de Energía y Minas	Desarrollo de Inversiones	8	52,37	0,00	18,68	18,68	35,67%
Instituto Nacional de Meteorología E Hidrología - INAMHI	Desarrollo Productivo	1	1,97	0,00	0,09	0,09	4,34%
Ministerio del Ambiente Agua y Transición Ecológica	Desarrollo Productivo	2	0,91	0,00	0,19	0,19	20,68%
Instituto de Investigación Geológico y Energético	Desarrollo de Inversiones	5	0,43	0,00	0,06	0,06	14,46%
Total		16	55,69	-	19,02	19,02	34,15%

Fuente: Módulo Seguimiento a la Planificación Institucional del Sistema Integrado de Planificación e Inversión Pública – SIPEIP, Secretaría Nacional de Planificación. Sistema Integrado de Gestión Financiera e-SIGEF, Ministerio de Economía y Finanzas - Ejecución Presupuestaria. Corte 31 de marzo de 2023.

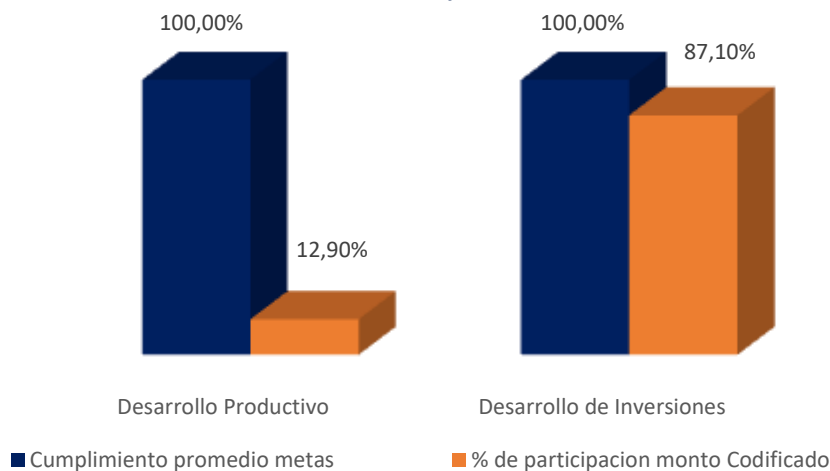
3.3.2 Análisis del cumplimiento de metas de los proyectos de inversión

Al objetivo 12 del Plan se encuentran alineados 16 proyectos de inversión, de los cuales 8 proyectos tienen programación de metas físicas para el primer trimestre de 2023; y 8 proyectos no cuentan con metas físicas programadas para el mencionado periodo.

De los 8 proyectos que cuentan con programación de metas físicas para el primer trimestre de 2023, se identifica que el Gabinete Sectorial de Desarrollo de Inversiones cuenta con el mayor número de proyectos con programación de metas, cuya participación es del 62,50% (5 proyectos) y alcanzaron una ejecución promedio de metas físicas del 100,00%. El Gabinete Sectorial de Desarrollo Productivo tiene una participación 37,50% (3 proyectos) y presenta una ejecución promedio de metas físicas del 100,00%.

Los 8 proyectos que cuentan con programación de metas físicas para el primer trimestre de 2023 presentan un presupuesto codificado de USD 22,38 millones, siendo el Gabinete Sectorial de Desarrollo de Inversiones el que mayor participación de presupuesto codificado tiene 87,10% (19,50 millones), de acuerdo con el siguiente detalle:

Gráfico 16. Porcentaje promedio de ejecución de metas y participación presupuestaria de proyectos por gabinete sectorial alineados al objetivo 12.



Fuente: Módulo Seguimiento a la Planificación Institucional del Sistema Integrado de Planificación e Inversión Pública – SIPeIP, Secretaría Nacional de Planificación. Sistema Integrado de Gestión Financiera e-SIGEF, Ministerio de Economía y Finanzas - Ejecución Presupuestaria. Corte 31 de marzo de 2023

Cumplimiento de metas de los proyectos de inversión por entidad

El Ministerio de Energía y Minas, concentra el 94,04% del presupuesto codificado (USD 52,37 millones de un total de USD 55,69 millones de presupuesto codificado), con una participación en proyectos del 50,00% (8 proyectos de 16) alineados al objetivo 12, de los cuales 2 proyectos cuentan con programación de metas físicas para el primer trimestre de 2023 con un presupuesto codificado de USD 19,26 millones.

Tabla 85. Proyectos del Ministerio de Energía y Minas con programación de metas físicas alineados al objetivo 12

CUP Proyecto	% Programación metas física I Trimestre (a)	% Ejecución meta física I Trimestre (b)	% Cumplimiento metas físicas (b/a)	% Programación Presupuestaria I Trimestre (c)	% Ejecución I Trimestre (d)	% Cumplimiento ejecución presupuestaria (d/c)
144190000.0000.385885	0,65%	0,65%	100,00%	1,87%	0,31%	16,57%
144190000.0000.387200	3,33%	3,33%	100,00%	7,35%	3,52%	47,92%

Semaforización ejecución presupuestaria al primer trimestre: ● Mayor o igual al 100%; ● 99,99% - 90,00%; ● 89,99% - 0%.

Semaforización ejecución metas al primer trimestre: ● Mayor o igual al 100%; ● 99,99% - 90,00%; ● 89,99% - 0%.

Fuente: Módulo Seguimiento a la Planificación Institucional del Sistema Integrado de Planificación e Inversión Pública – SIPeIP, Secretaría Nacional de Planificación. Sistema Integrado de Gestión Financiera e-SIGEF, Ministerio de Economía y Finanzas - Ejecución Presupuestaria. Corte 31 de marzo de 2023.

Objetivo 13: Promover la gestión integral de los recursos hídricos

Este objetivo se enfoca en el desarrollo de políticas específicas para la gestión de los recursos hídricos que permitan ordenar el uso y acceso al recurso, priorizando las necesidades básicas del ser humano; además promover políticas para el uso de actividades productivas con enfoque ecológico.

3.3.1 Análisis Presupuestario

Al objetivo 13, se encuentran alineados 2 proyectos para el primer trimestre de 2023, registrándose un presupuesto codificado de USD 4,52 millones y una ejecución de USD 0,98 millones (21,70% ejecutado).

A nivel de los Gabinetes Sectoriales establecidos, el Gabinete Sectorial de Desarrollo Productivo es el que es el que concentra el presupuesto codificado con 4,52 millones (100,00% de participación), como se detalla a continuación:

Tabla 86. Ejecución presupuestaria de los proyectos de inversión por gabinete alineados al objetivo 13
(millones de dólares)

Gabinete Sectorial	Nro. Entidades	Nro. de Proyectos	Presupuesto Codificado	Anticipo	Presupuesto Devengado	Presupuesto Ejecutado	% Ejecución
			(a)	(b)	(c)	(d=b+c)	(d/a)
Desarrollo Productivo	1	2	4,52	0,17	0,81	0,98	21,70%
Total	1	2	4,52	0,17	0,81	0,98	21,70%

Fuente: Módulo Seguimiento a la Planificación Institucional del Sistema Integrado de Planificación e Inversión Pública – SIPeIP, Secretaría Nacional de Planificación. Sistema Integrado de Gestión Financiera e-SIGEF, Ministerio de Economía y Finanzas - Ejecución Presupuestaria. Corte 31 de marzo de 2023.

A nivel de entidades, el Ministerio del Ambiente Agua y Transición concentra el 100,00% del presupuesto codificado como se detalla a continuación:

Tabla 87. Ejecución presupuestaria de los proyectos de inversión por entidad alineados al objetivo 13
(millones de dólares)

Entidad	Gabinete Sectorial	Nro. de Proyectos	Presupuesto Codificado	Anticipo	Presupuesto Devengado	Presupuesto Ejecutado	% Ejecución
			(a)	(b)	(c)	(d=b+c)	(d/a)
Ministerio del Ambiente Agua y Transición Ecológica	Desarrollo Productivo	2	4,52	0,17	0,81	0,98	21,70%
Total		2	4,52	0,17	0,81	0,98	21,70%

Fuente: Módulo Seguimiento a la Planificación Institucional del Sistema Integrado de Planificación e Inversión Pública – SIPeIP, Secretaría Nacional de Planificación. Sistema Integrado de Gestión Financiera e-SIGEF, Ministerio de Economía y Finanzas - Ejecución Presupuestaria. Corte 31 de marzo de 2023.

3.3.2 Análisis del cumplimiento de metas de los proyectos de inversión

Al objetivo 13 del Plan se encuentran alineados 2 proyectos de inversión, de los cuales 1 proyecto tiene programación de metas físicas para el primer trimestre de 2023 con una ejecución de meta física del 95,80%, y un presupuesto codificado de USD 1,08 millones.

Cumplimiento de metas de los proyectos de inversión por entidad

El Ministerio del Ambiente Agua y Transición Ecológica, concentra el 100,00% del presupuesto codificado (USD 4,52 millones de presupuesto codificado), con una participación en proyectos del 100,00% (2 proyectos) alineados al objetivo 13, de los cuales, 1 proyecto cuenta con programación de metas físicas para el primer trimestre de 2023.

Tabla 88. Proyectos del Ministerio del Ambiente, Agua y Transición Ecológica con programación de metas físicas alineados al objetivo 13

CUP Proyecto	% Programación metas física I Trimestre (a)	% Ejecución meta física I Trimestre (b)	% Cumplimiento metas físicas (b/a)		% Programación Presupuestaria I Trimestre (c)	% Ejecución I Trimestre (d)	% Cumplimiento ejecución presupuestaria (d/c)	
46090000.0000.387081	3,81%	3,65%	95,80%	●	17,27%	17,58%	101,82%	●

Semaforización ejecución presupuestaria al primer trimestre: ● Mayor o igual al 100%; ● 99,99% - 90,00%; ● 89,99% - 0%.

Semaforización ejecución metas al primer trimestre: ● Mayor o igual al 100%; ● 99,99% - 90,00%; ● 89,99% - 0%.

Fuente: Módulo Seguimiento a la Planificación Institucional del Sistema Integrado de Planificación e Inversión Pública – SIPeIP, Secretaría Nacional de Planificación. Sistema Integrado de Gestión Financiera e-SIGEF, Ministerio de Economía y Finanzas - Ejecución Presupuestaria. Corte 31 de marzo de 2023.

Objetivo 14: Fortalecer las capacidades del Estado con énfasis en la administración de justicia y eficiencia en los procesos de regulación y control, con independencia y autonomía

Enfocada en garantizar el pleno goce de derechos y libertades de los ciudadanos, el Estado debe facilitar la prestación de sus servicios en materia judicial a la población de forma oportuna, eficiente y con igualdad de oportunidades; con la necesidad en mira de reducir los procesos burocráticos, tiempos de resolución y evitar la injerencia del Estado u otros grupos de poder.

3.3.1 Análisis Presupuestario

Al objetivo 14, se encuentran alineados 36 proyectos para el primer trimestre de 2023 registrándose un presupuesto codificado de USD 285,78 millones y una ejecución de USD 1,93 millones (0,67% ejecutado).

A nivel de los Gabinetes Sectoriales establecidos, el Gabinete Sectorial de Desarrollo del Talento es el que mayor porcentaje de participación tiene en cuanto al presupuesto codificado, con USD 230,00 millones (80,48% de participación), seguido por el sector Sin Gabinete con USD 47,24 millones (16,53% de participación).

A continuación, se presenta la ejecución presupuestaria correspondiente al primer trimestre de 2023 a nivel de Gabinete Sectorial.

Tabla 89. Ejecución presupuestaria de los proyectos de inversión por gabinete alineados al objetivo 14 (millones de dólares)

Gabinete Sectorial	Nro. Entidades	Nro. de Proyectos	Presupuesto Codificado (a)	Anticipo (b)	Presupuesto Devengado (c)	Presupuesto Ejecutado (d=b+c)	% Ejecución (d/a)
Desarrollo del Talento	1	1	230,00	-	-	-	0,00%
Sin Gabinete	19	32	47,24	0,02	1,91	1,93	4,08%
Seguridad	1	1	6,29	-	-	-	0,00%
Desarrollo Territorial	1	1	1,31	-	-	-	0,00%
Desarrollo de Inversiones	1	1	0,95	-	-	-	0,00%
Total	23	36	285,78	0,02	1,91	1,93	0,67%

Fuente: Módulo Seguimiento a la Planificación Institucional del Sistema Integrado de Planificación e Inversión Pública – SIPeIP, Secretaría Nacional de Planificación. Sistema Integrado de Gestión Financiera e-SIGEF, Ministerio de Economía y Finanzas - Ejecución Presupuestaria. Corte 31 de marzo de 2023.

A nivel de entidades, el Ministerio del Trabajo concentran el 80,48% del presupuesto codificado. A continuación, se presenta la ejecución presupuestaria teniendo en cuenta las entidades que tienen proyectos alineados al objetivo 14.

Tabla 90. Ejecución presupuestaria de los proyectos de inversión por entidad alienados al objetivo 14
(millones de dólares)

Entidad	Gabinete Sectorial	Nro. de Proyectos	Presupuesto Codificado (a)	Anticipo (b)	Presupuesto Devengado (c)	Presupuesto Ejecutado (d=b+c)	% Ejecución (d/a)
Ministerio del Trabajo	Desarrollo del Talento	1	230,00	0,00	0,00	0,00	0,00%
Consejo de Gobierno de Régimen Especial de Galápagos	Sin Gabinete	1	13,77	0,00	0,49	0,49	3,56%
Consejo de la Judicatura	Sin Gabinete	3	7,47	0,00	0,16	0,16	2,18%
Fiscalía General del Estado	Sin Gabinete	6	6,60	0,00	0,00	0,00	0,00%
Servicio Nacional de Medicina Legal y Ciencias Forenses	Seguridad	1	6,29	0,00	0,00	0,00	0,00%
Universidad Nacional de Loja	Sin Gabinete	5	6,02	0,02	0,08	0,10	1,62%
Universidad de las Fuerzas Armadas ESPE	Sin Gabinete	2	2,64	0,00	0,00	0,00	0,00%
Universidad Laica Eloy Alfaro de Manabí	Sin Gabinete	1	2,29	0,00	0,56	0,56	24,57%
Corte Constitucional	Sin Gabinete	1	1,90	0,00	0,00	0,00	0,00%
Procuraduría General del Estado	Sin Gabinete	1	1,62	0,00	0,04	0,04	2,60%
Ministerio de Gobierno	Desarrollo Territorial	1	1,31	0,00	0,00	0,00	0,00%
Universidad de Cuenca	Sin Gabinete	1	1,00	0,00	0,00	0,00	0,00%
Comisión de Transito del Ecuador	Desarrollo de Inversiones	1	0,95	0,00	0,00	0,00	0,00%
Universidad de Guayaquil	Sin Gabinete	2	0,89	0,00	0,16	0,16	17,85%
Escuela Superior Politécnica del Litoral	Sin Gabinete	1	0,88	0,00	0,08	0,08	9,49%
Defensoría Pública	Sin Gabinete	1	0,54	0,00	0,03	0,03	5,83%
Secretaría Técnica de la Circunscripción Territorial Especial Amazónica	Sin Gabinete	1	0,50	0,00	0,06	0,06	12,25%
Universidad Técnica de Machala	Sin Gabinete	1	0,42	0,00	0,00	0,00	0,00%
Universidad Nacional de Chimborazo	Sin Gabinete	1	0,28	0,00	0,05	0,05	19,06%
Universidad Nacional de Educación UNAE	Sin Gabinete	1	0,16	0,00	0,00	0,00	0,00%
Secretaría Nacional de Planificación	Sin Gabinete	1	0,13	0,00	0,13	0,13	100,00%
Universidad Politécnica Estatal del Carchi	Sin Gabinete	1	0,07	0,00	0,00	0,00	0,00%

Entidad	Gabinete Sectorial	Nro. de Proyectos	Presupuesto Codificado (a)	Anticipo (b)	Presupuesto Devengado (c)	Presupuesto Ejecutado (d=b+c)	% Ejecución (d/a)
Escuela Superior Politécnica del Chimborazo	Sin Gabinete	1	0,05	0,00	0,05	0,05	98,39%
Total		36	285,78	0,02	1,91	1,93	0,67%

Fuente: Módulo Seguimiento a la Planificación Institucional del Sistema Integrado de Planificación e Inversión Pública – SIpEIP, Secretaría Nacional de Planificación. Sistema Integrado de Gestión Financiera e-SIGEF, Ministerio de Economía y Finanzas - Ejecución Presupuestaria. Corte 31 de marzo de 2023.

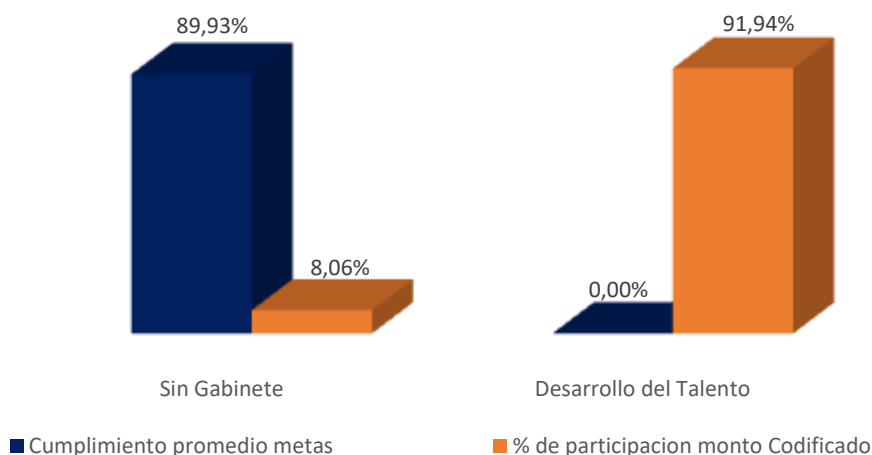
3.3.2 Análisis del cumplimiento de metas de los proyectos de inversión

Al objetivo 14 del Plan se encuentran alineados 36 proyectos de inversión, de los cuales 10 proyectos tienen programación de metas físicas para el primer trimestre de 2023; y 26 proyectos no cuentan con metas físicas programadas para el mencionado periodo.

Los 10 proyectos que cuentan con programación de metas físicas al primer trimestre de 2023, se identifican que el Sector Sin Gabinete tiene una participación del 90,00% (9 proyectos) y una ejecución promedio de metas físicas del 89,93%. Seguido del Gabinetes Sectorial de Desarrollo Talento con una participación de 11,11% (1 proyecto); y una ejecución promedio de metas físicas de 0,00%.

Los 10 proyectos que cuentan con programación de metas físicas para el primer trimestre de 2023, presentan un presupuesto codificado de USD 250,16 millones, siendo el Gabinete Sectorial de Desarrollo del Talento el que mayor participación de presupuesto codificado tiene 91,94% (USD 230,00 millones de dólares), de acuerdo con el siguiente detalle:

Gráfico 17. Porcentaje promedio de ejecución de metas y participación presupuestaria de proyectos por gabinete sectorial alineados al objetivo 14.



Fuente: Módulo Seguimiento a la Planificación Institucional del Sistema Integrado de Planificación e Inversión Pública – SIpEIP, Secretaría Nacional de Planificación. Sistema Integrado de Gestión Financiera e-SIGEF, Ministerio de Economía y Finanzas - Ejecución Presupuestaria. Corte 31 de marzo de 2023.

Cumplimiento de metas de los proyectos de inversión por entidad

El Ministerio del Trabajo concentran el 80,48% del presupuesto codificado (USD 230,00 millones de un total de USD 285,78 millones de presupuesto codificado), con una participación en proyectos del 2,78% (1 proyectos de 36) alineados al objetivo 14, de los cuales, 1 proyectos cuentan con programación de metas físicas para el primer trimestre de 2023.

Tabla 91. Proyectos del Ministerio del Trabajo con programación de metas físicas alineados al objetivo 14

CUP Proyecto	% Programación metas física I Trimestre (a)	% Ejecución meta física I Trimestre (b)	% Cumplimiento metas físicas (b/a)	% Programación Presupuestaria I Trimestre (c)	% Ejecución I Trimestre (d)	% Cumplimiento ejecución presupuestaria (d/c)
113150000.0000.388033	3,53%	0,00%	0,00%	30,43%	0,00%	0,00%

Semaforización ejecución presupuestaria al primer trimestre: ● Mayor o igual al 100%; ● 99,99% - 90,00%; ● 89,99% - 0%.

Semaforización ejecución metas al primer trimestre: ● Mayor o igual al 100%; ● 99,99% - 90,00%; ● 89,99% - 0%.

Fuente: Módulo Seguimiento a la Planificación Institucional del Sistema Integrado de Planificación e Inversión Pública – SIPeIP, Secretaría Nacional de Planificación. Sistema Integrado de Gestión Financiera e-SIGEF, Ministerio de Economía y Finanzas - Ejecución Presupuestaria. Corte 31 de marzo de 2023.

Objetivo 15: Fomentar la ética pública, la transparencia y la lucha contra la corrupción

Este objetivo se enfoca en que el sector público deje de ser visto como corrupto y llegue a una imagen positiva de servicio eficiente a la sociedad; en tal sentido, el Gobierno Abierto, como modelo de gestión, representa una oportunidad para crear las instituciones formales e informales, que permitan la participación ciudadana plena en todos los procesos de formulación e implementación de políticas públicas y de esa forma consolidar el control social y lucha contra la corrupción.

3.3.1 Análisis Presupuestario

Al objetivo 15, se encuentran alineados 11 proyectos para el primer trimestre de 2023, registrándose un presupuesto codificado de USD 10,81 millones y una ejecución de USD 1,01 millones (9,31% ejecutado).

A nivel de los Gabinetes Sectoriales establecidos, el sector Sin Gabinete es el que mayor porcentaje de participación respecto al presupuesto codificado, con USD 8,48 millones que representa el 78,46% de participación sobre el presupuesto codificado total, seguido por el Gabinete Sectorial de Desarrollo Territorial con USD 2,11 millones (19,53% de participación); finalmente el Gabinete Sectorial de Desarrollo de Inversiones con USD 0,22 millones (2,01% de participación).

A continuación, se presenta la ejecución presupuestaria correspondiente al primer trimestre de 2023 a nivel de Gabinete Sectorial.

Tabla 92. Ejecución presupuestaria de los proyectos de inversión por gabinete alienados al objetivo 15 (millones de dólares)

Gabinete Sectorial	Nro. Entidades	Nro. de Proyectos	Presupuesto Codificado (a)	Anticipo (b)	Presupuesto Devengado (c)	Presupuesto Ejecutado (d=b+c)	% Ejecución (d/a)
Sin Gabinete	3	8	8,48	-	0,09	0,09	1,07%

Gabinete Sectorial	Nro. Entidades	Nro. de Proyectos	Presupuesto Codificado	Anticipo	Presupuesto Devengado	Presupuesto Ejecutado	% Ejecución
			(a)	(b)	(c)	(d=b+c)	(d/a)
Desarrollo Territorial	1	2	2,11	0,50	0,42	0,92	43,38%
Desarrollo de Inversiones	1	1	0,22	-	-	-	0,00%
Total	5	11	10,81	0,50	0,51	1,01	9,31%

Fuente: Módulo Seguimiento a la Planificación Institucional del Sistema Integrado de Planificación e Inversión Pública – SIPEIP, Secretaría Nacional de Planificación. Sistema Integrado de Gestión Financiera e-SIGEF, Ministerio de Economía y Finanzas - Ejecución Presupuestaria. Corte 31 de marzo de 2023.

A nivel de entidades, la Contraloría General del Estado y Dirección General de Registro Civil Identificación y Cedulación concentran el 84,84% del presupuesto codificado. A continuación, se presenta la ejecución presupuestaria teniendo en cuenta las entidades que tienen proyectos alineados al objetivo 15.

Tabla 93. Ejecución presupuestaria de los proyectos de inversión por entidad alienados al objetivo 15 (millones de dólares)

Entidad	Gabinete Sectorial	Nro. de Proyectos	Presupuesto Codificado (a)	Anticipo (b)	Presupuesto Devengado (c)	Presupuesto Ejecutado (d=b+c)	% Ejecución (d/a)
Contraloría General del Estado	Sin Gabinete	6	7,06	0,00	0,00	0,00	0,00%
Dirección General de Registro Civil Identificación y Cedulación	Desarrollo Territorial	2	2,11	0,50	0,42	0,92	43,38%
Secretaría Nacional de Planificación	Sin Gabinete	1	1,27	0,00	0,03	0,03	2,55%
Ministerio de Energía y Minas	Desarrollo de Inversiones	1	0,22	0,00	0,00	0,00	0,00%
Instituto Nacional de Estadísticas y Censos	Sin Gabinete	1	0,15	0,00	0,06	0,06	39,07%
Total		11	10,81	0,50	0,51	1,01	9,31%

Fuente: Módulo Seguimiento a la Planificación Institucional del Sistema Integrado de Planificación e Inversión Pública – SIPEIP, Secretaría Nacional de Planificación. Sistema Integrado de Gestión Financiera e-SIGEF, Ministerio de Economía y Finanzas - Ejecución Presupuestaria. Corte 31 de marzo de 2023.

3.3.2 Análisis del cumplimiento de metas de los proyectos de inversión

Al objetivo 15 del Plan se encuentran alineados 11 proyectos de inversión, de los cuales 1 proyecto tiene programación de metas físicas para el primer trimestre de 2023 y alcanzó una ejecución promedio de metas físicas del 100% el único proyecto con programación de metas físicas para el primer trimestre cuenta con un presupuesto codificado de USD 0,15 millones. Los 10 proyectos, restantes, no cuentan con metas físicas programadas para el mencionado periodo, y cuentan con un presupuesto codificado de USD 10,66 millones.

El único proyecto que cuentan con programación de metas físicas para el primer trimestre de 2023, presenta un presupuesto codificado de USD 0,15 millones, alineado al sector Sin Gabinete.

Cumplimiento de metas de los proyectos de inversión por entidad

La Contraloría General del Estado y Dirección General de Registro Civil Identificación y Cedulación, concentra el 80,84% del presupuesto codificado (USD 9,17 millones de un total de USD 10,81 millones de presupuesto codificado), con una participación en proyectos del 72,73% (8 proyectos de 11) alineados al objetivo 15, de los cuales ningún proyecto cuenta con programación de metas físicas para el primer trimestre de 2023.

Objetivo 16: Promover la integración regional, la inserción estratégica del país en el mundo y garantizar los derechos de las personas en situación de movilidad humana

Este objetivo se enfoca en fortalecer la inserción estratégica internacional, mediante la cooperación, la situación de los migrantes y las relaciones comerciales, lo que permitirá la diversificación internacional, en función de los intereses nacionales, salvaguardando la soberanía, la paz y los derechos humanos, teniendo entre sus prioridades: el fortalecimiento de vínculos con el mundo y sus países vecinos; la movilidad humana de ecuatorianos en el exterior y de los extranjeros en el país, en síntesis es abordar temáticas de relaciones exteriores, bilaterales cooperación internacional no reembolsable (financiera y técnica) y la situación de movilidad humana.

3.3.1 Análisis Presupuestario

Al objetivo 16, se encuentran alineados 2 proyectos para el primer trimestre de 2023, registrándose un presupuesto codificado de USD 34,72 millones y una ejecución de USD 0,06 millones (0,18% ejecutado).

A nivel de los Gabinetes Sectoriales establecidos, el Gabinete Sectorial de Desarrollo de Inversiones es el que mayor porcentaje de participación tiene en cuanto al presupuesto codificado, con USD 33,37 millones (96,11% de participación), seguido por el Gabinete Sectorial de Seguridad con USD 1,35 millones (3,89% de participación).

A continuación, se presenta la ejecución presupuestaria correspondiente al primer trimestre de 2023 a nivel de Gabinete Sectorial.

Tabla 94. Ejecución presupuestaria de los proyectos de inversión por gabinete alineados al objetivo 16 (millones de dólares)

Gabinete Sectorial	Nro. Entidades	Nro. de Proyectos	Presupuesto Codificado	Anticipo	Presupuesto Devengado	Presupuesto Ejecutado	% Ejecución
			(a)	(b)	(c)	(d=b+c)	(d/a)
Desarrollo de Inversiones	1	1	33,37	-	-	-	0,00%
Seguridad	1	1	1,35	-	0,06	0,06	4,57%
Total	2	2	34,72	-	0,06	0,06	0,18%

Fuente: Módulo Seguimiento a la Planificación Institucional del Sistema Integrado de Planificación e Inversión Pública – SIPeIP, Secretaría Nacional de Planificación. Sistema Integrado de Gestión Financiera e-SIGEF, Ministerio de Economía y Finanzas - Ejecución Presupuestaria. Corte 31 de marzo de 2023.

A nivel de entidades, el Ministerio de Transporte y Obras Públicas, concentra el 96,11% del presupuesto codificado. A continuación, se presenta la ejecución presupuestaria teniendo en cuenta las entidades que tienen proyectos alineados al objetivo 16.

Tabla 95. Ejecución presupuestaria de los proyectos de inversión por entidad alineados al objetivo 16 (millones de dólares)

Entidad	Gabinete Sectorial	Nro. de Proyectos	Presupuesto Codificado (a)	Anticipo (b)	Presupuesto Devengado (c)	Presupuesto Ejecutado (d=b+c)	% Ejecución (d/a)
Ministerio de Transporte y Obras Públicas	Desarrollo de Inversiones	1	33,37	0,00	0,00	0,00	0,00%
Instituto Oceanográfico y Antártico de la Armada	Seguridad	1	1,35	0,00	0,06	0,06	4,57%
Total		2	34,72	-	0,06	0,06	0,18%

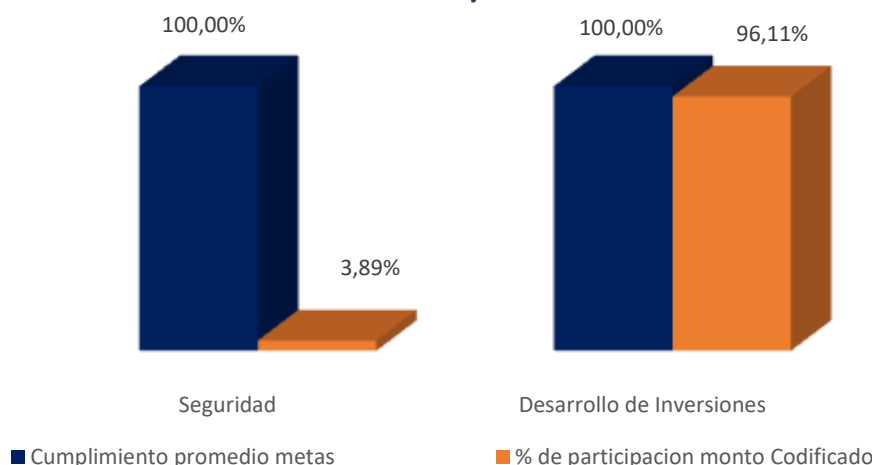
Fuente: Módulo Seguimiento a la Planificación Institucional del Sistema Integrado de Planificación e Inversión Pública – SIPEIP, Secretaría Nacional de Planificación. Sistema Integrado de Gestión Financiera e-SIGEF, Ministerio de Economía y Finanzas - Ejecución Presupuestaria. Corte 31 de marzo de 2023.

3.3.2 Análisis del cumplimiento de metas de los proyectos de inversión

Al objetivo 16 del Plan se encuentran alineados 2 proyectos de inversión, los cuales tienen programación de metas físicas para el primer trimestre de 2023.

Los 2 proyectos presentan un presupuesto codificado de USD 34,72 millones, siendo el Gabinete Sectorial de Desarrollo de Inversiones el que mayor participación de presupuesto codificado con el 96,11% (USD 33,37 millones), de acuerdo con el siguiente detalle:

Gráfico 18. Porcentaje promedio de ejecución de metas y participación presupuestaria de proyectos por gabinete sectorial alineados al objetivo 16.



Fuente: Módulo Seguimiento a la Planificación Institucional del Sistema Integrado de Planificación e Inversión Pública – SIPEIP, Secretaría Nacional de Planificación. Sistema Integrado de Gestión Financiera e-SIGEF, Ministerio de Economía y Finanzas - Ejecución Presupuestaria. Corte 31 de marzo de 2023.

Cumplimiento de metas de los proyectos de inversión por entidad

El Ministerio de Transporte y Obras Públicas concentra el 96,11% del presupuesto codificado (USD 33,37 millones de un total de USD 34,72 millones de presupuesto codificado), con una participación en proyectos del 50,00% (1 proyectos de 2) alineados al objetivo 16, con un presupuesto codificado de USD 33,37 millones de dólares.

Tabla 96. Proyectos del Ministerio de Transporte y Obras Públicas con programación de metas físicas alineados al objetivo 16

CUP Proyecto	% Programación metas física I Trimestre (a)	% Ejecución meta física I Trimestre (b)	% Cumplimiento metas físicas (b/a)	% Programación Presupuestaria I Trimestre (c)	% Ejecución I Trimestre (d)	% Cumplimiento ejecución presupuestaria (d/c)
175200000.0000.375906	3,63%	3,63%	100,00% ●	3,83%	0,00%	0,00% ●

Semaforización ejecución presupuestaria al primer trimestre: ● Mayor o igual al 100%; ● 99,99% - 90,00%; ● 89,99% - 0%.

Semaforización ejecución metas al primer trimestre: ● Mayor o igual al 100%; ● 99,99% - 90,00%; ● 89,99% - 0%.

Fuente: Módulo Seguimiento a la Planificación Institucional del Sistema Integrado de Planificación e Inversión Pública – SIPeIP, Secretaría Nacional de Planificación. Sistema Integrado de Gestión Financiera e-SIGEF, Ministerio de Economía y Finanzas - Ejecución Presupuestaria. Corte 31 de marzo de 2023.

3.4. Alertas de proyectos de inversión

En el presente capítulo se detallan las principales alertas que presentan los estudios, programas y proyectos de inversión, como resultado del proceso de seguimiento correspondiente al primer trimestre de 2023.

3.4.1. Proyectos sin dictamen de prioridad vigente

Se identifican 2 proyectos dentro de la categoría “*Proyectos sin dictamen de prioridad vigente*”, es decir la vigencia del dictamen de prioridad otorgada por la Secretaría Nacional de Planificación – SNP culminó en el año 2022 y se encuentran incluidos en al Plan Anual de Inversiones - PAI, de acuerdo con el siguiente detalle:

Tabla 97. Proyectos sin dictamen de prioridad vigente (millones de dólares)

Entidad	CUP Proyecto	Nombre del Proyecto	Codificado	Anticipo	Presupuesto Devengado	Presupuesto Ejecutado	%
			(a)	(b)	(c)	(d=b+c)	Ejecución
Ministerio de Transporte y Obras Públicas	175200000.0000.381287	Proyecto de reconstrucción de obras por el terremoto 2016	61,87	-	0,08	0,08	0,14%
Ministerio de Transporte y Obras Públicas	175200000.0000.387588	Intervención por emergencia vial de la carretera Latacunga - la Maná e-30; entre las abscisas 56+000 hasta la abscisa 120+000, provincia de Cotopaxi.	2,03	-	1,10	1,10	54,39%
Total			63,90	-	1,19	1,19	1,86%

Fuente: Módulo Seguimiento del Sistema Integrado de Planificación e Inversión Pública – SIPeIP, Secretaría Nacional de Planificación. Sistema Integrado de Gestión Financiera e-SIGEF, Ministerio de Economía y Finanzas - Ejecución Presupuestaria. Corte 31 de marzo de 2023.

3.4.2 Proyectos con bajo cumplimiento de metas físicas y bajo cumplimiento presupuestario

Se identifica 25 proyectos dentro de la categoría “*bajo cumplimiento de metas físicas y bajo cumplimiento presupuestario*”, es decir, el proyecto presenta una baja ejecución de metas físicas (menor al 90% de lo programado) y baja ejecución presupuestaria (menor al 90% de lo programado).

Tabla 98. Proyectos con bajo cumplimiento de metas físicas y bajo cumplimiento presupuestario

ENTIDAD	Nombre del Proyecto	Program. metas físicas I Trimestre (a)	% Ejecución metas físicas I Trimestre (b)	% Cumplim. metas físicas (b/a)	% Program. Presup. I Trimestre (c)	% Ejecución I Trimestre (d)	% Cumplim. ejecución presup. (d/c)		
Escuela Superior Politécnica Agropecuaria de Manabí Manuel Félix López	Plan de pago de compensación por jubilación y compra de renuncia al personal docente, administrativo y trabajadores de la escuela superior politécnica agropecuaria de Manabí Manuel Félix López para el periodo 2022 - 2025	19,00%	0,00%	0,00%	●	50,00%	0,00%	0,00%	●
Instituto Nacional de Investigaciones Agropecuarias - I.N.I.A.P.	Escalando mejora continua en banano orgánico de exportación familiar (BOXF)	4,40%	1,50%	34,09%	●	17,19%	0,00%	0,00%	●
Ministerio de Transporte y Obras Públicas	Intervención de obras emergentes, corredor delegado naranjal - tenguel	11,16%	9,01%	80,73%	●	26,52%	0,00%	0,00%	●
Ministerio del Trabajo	Proyecto de gestión del subsistema de empleo en el servicio público	3,53%	0,00%	0,00%	●	30,43%	0,00%	0,00%	●
Secretaría Técnica de la Circunscripción Territorial Especial Amazónica	Actualización, desarrollo, implementación y seguimiento del plan integral para la Amazonía	1,56%	0,00%	0,00%	●	50,00%	0,00%	0,00%	●
Universidad Técnica de Ambato	Becas en la Universidad Técnica de Ambato	0,09%	0,06%	66,67%	●	50,00%	0,00%	0,00%	●
Universidad Técnica de Ambato	Campus de investigación e innovación económica, social y productiva	0,78%	0,65%	83,33%	●	40,00%	0,00%	0,00%	●
Universidad Técnica de Ambato	Nuevo campus de grado, posgrado y educación virtual nacional con proyección internacional de la Universidad Técnica de Ambato	9,21%	5,80%	62,98%	●	50,00%	0,00%	0,00%	●
Secretaría de Gestión y Desarrollo de Pueblos y Nacionalidades	Desarrollo integral de pueblos y nacionalidades; afroecuatorianos y montubios del Ecuador	1,33%	0,12%	9,02%	●	18,07%	0,11%	0,61%	●
Ministerio de Producción Comercio Exterior Inversiones y Pesca	Sistema nacional de atracción y facilitación de inversiones	0,50%	0,00%	0,00%	●	91,95%	0,59%	0,64%	●
Ministerio de Producción Comercio Exterior Inversiones y Pesca	Fomento de la promoción comercial internacional y el posicionamiento de la oferta exportable ecuatoriana	3,77%	3,05%	80,90%	●	8,30%	0,15%	1,81%	●
Ministerio de Inclusión Económica y Social	Diseño e implementación de servicios de inclusión económica y social dirigidos a usuarios del MIES	5,77%	4,49%	77,82%	●	68,13%	8,71%	12,78%	●
Secretaría de Gestión y Desarrollo de Pueblos y Nacionalidades	Fortalecimiento de las economías comunitarias en los territorios de los pueblos y nacionalidades indígenas, afroecuatorianos y montubios	0,13%	0,01%	7,69%	●	13,25%	2,00%	15,10%	●
Universidad Técnica de Ambato	Programas de posgrado y pregrado de la Universidad Técnica de Ambato	5,49%	3,98%	72,50%	●	45,00%	10,14%	22,53%	●

ENTIDAD	Nombre del Proyecto	Program. metas físicas I Trimestre (a)	% Ejecución metas físicas I Trimestre (b)	% Cumplim. metas físicas (b/a)	% Program. Presup. I Trimestre (c)	% Ejecución I Trimestre (d)	% Cumplim. ejecución presup. (d/c)	
Servicio de Rentas Internas -SRI	Programa de mejora de la administración tributaria y aduanera / componente i. Fortalecimiento institucional del servicio de rentas internas - innova	0,25%	0,22%	88,00%	●	0,12%	25,00%	●
Ministerio de Salud Pública	Proyecto para el abordaje integral de la salud sexual y salud reproductiva en adolescentes	2,23%	0,29%	13,00%	●	10,61%	27,24%	●
Universidad Técnica de Ambato	Programa de formación del talento humano de la UTA de cuarto nivel	1,79%	1,59%	88,83%	●	40,00%	28,08%	●
Ministerio de Agricultura y Ganadería	Proyecto para la ejecución del sistema de aseguramiento agropecuario subvencionado, con énfasis en pequeños y medianos productores vulnerables a los efectos del cambio climático	5,39%	3,24%	60,11%	●	49,65%	30,60%	●
Secretaría Técnica Ecuador Crece sin Desnutrición Infantil	Proyecto infancia con futuro	2,96%	0,34%	11,49%	●	20,91%	44,90%	●
Consejo de Gobierno de Régimen Especial de Galápagos	Fortalecimiento al consejo de gobierno del régimen especial de galápagos e implementación de proyectos estratégicos para cumplimiento de competencias institucionales dispuestas por la ley orgánica del régimen especial de galápagos	5,35%	4,78%	89,35%	●	6,80%	52,32%	●
Ministerio de Transporte y Obras Públicas	Programa de conservación por niveles de servicio	1,49%	1,08%	72,48%	●	12,55%	60,96%	●
Ministerio de Inclusión Económica y Social	Inclusión en el sistema formal productivo de las mujeres en condiciones de vulnerabilidad pobreza y extrema pobreza	2,85%	1,49%	52,28%	●	3,17%	70,41%	●
Ministerio de Agricultura y Ganadería	Proyecto de riego integral tecnificado parcelario - PRITEP	0,60%	0,00%	0,00%	●	10,39%	74,33%	●
Secretaría Técnica de la Circunscripción Territorial Especial Amazónica	Fortalecimiento de la implementación del plan integral para la Amazonía 2021-2025	3,00%	0,60%	20,00%	●	14,47%	84,66%	●
Ministerio de Transporte y Obras Públicas	Obras viales en la provincia de Santa Elena, en el corredor delegado Chongón - Santa Elena.	30,21%	12,99%	43,00%	●	44,32%	86,39%	●

Semaforización ejecución presupuestaria al primer trimestre: ● Mayor o igual al 100%; ● 99,99% - 90,00%; ● 89,99% - 0%.

Semaforización ejecución metas al primer trimestre: ● Mayor o igual al 100%; ● 99,99% - 90,00%; ● 89,99% - 0%.

Fuente: Módulo Seguimiento del Sistema Integrado de Planificación e Inversión Pública – SIPeP, Secretaría Nacional de Planificación. Sistema Integrado de Gestión Financiera e-SIGEF, Ministerio de Economía y Finanzas - Ejecución Presupuestaria. Corte 31 de marzo de 2023.

Anexos

- Anexo 1. Reporte de Planes Institucionales – 2023 (Archivo Digital)
- Anexo 2. Reporte de Seguimiento PAI – 2023 (Archivo Digital)
- Anexo 3. Glosario de Términos

Fecha: 12 de mayo de 2023



@PlanificacionEc



@PlanificacionEc



@PlanificacionEc

**Secretaría Nacional
de Planificación**