



REGISTRO OFICIAL

ORGANO DEL GOBIERNO DEL ECUADOR

Administración del Sr. Dr. Gustavo Noboa Bejarano
Presidente Constitucional de la República

TRIBUNAL CONSTITUCIONAL

Año I - Quito, Jueves 11 de Enero del 2001 - Edición Especial N° 2

EDMUNDO ARIZALA ANDRADE
DIRECTOR ENCARGADO

Teléfonos: Dirección: 282 - 564 — Suscripción anual: U\$S 60
Distribución (Almacén): 583 - 227 — Impreso en la Editora Nacional
Guayaquil: Dirección calle Chile N° 303 y Luque — Teléfono 527 - 107
1.000 ejemplares — 264 páginas — Valor U\$S 2

PRESUPUESTO

DEL GOBIERNO CENTRAL

2001

MINISTERIO DE ECONOMIA

Y FINANZAS

SUBSECRETARIA DE PRESUPUESTOS

Y CONTABILIDAD



PRESIDENCIA DE LA REPUBLICA

OFICIO NO. 0000002


Quito, 2 de Enero de 2001

Señor
EDMUNDO ARIZALA ANDRADE
Director del Registro Oficial, (E)
En su Despacho

Señor Director:

El H. Congreso Nacional aprobó la Proforma del Presupuesto del Gobierno Central para el Ejercicio Fiscal del año 2001, de conformidad con la Resolución No. 22-043 de 29 de noviembre del 2000, cuya copia se servirá encontrar anexa, para su publicación en el Registro Oficial, a fin de dar cumplimiento a las disposiciones legales vigentes.

Atentamente,
DIOS, PATRIA Y LIBERTAD


GUSTAVO NOBOA BEJARANO
Presidente Constitucional de la República

REGISTRO OFICIAL
RECIBIDO
FECHA 3 - I - 2001
HORA 16:00



REPUBLICA DEL ECUADOR
MINISTERIO DE
ECONOMIA Y FINANZAS

Oficio No. SPYC-2000 20592

Quito, a 29 DIC. 2000

Doctor
Gustavo Noboa Bejarano
PRESIDENTE CONSTITUCIONAL DE LA
REPUBLICA DEL ECUADOR
Presente.-

Señor Presidente:

Una vez que este Ministerio ha realizado las modificaciones a la Proforma Presupuestaria del Gobierno Central, para el ejercicio fiscal del año 2001 comunicadas con oficio No. SGA. 0003793 de 1 de diciembre del 2000, por el Secretario General de la Administración Pública, adjunto al presente el documento que contiene el Presupuesto del Gobierno Central aprobado, para que disponga su promulgación en el Registro Oficial, de acuerdo a las disposiciones legales vigentes.

Atentamente,
DIOS PATRIA Y LIBERTAD

Econ. Francisco Rendón P.
MINISTRO DE ECONOMIA Y FINANZAS, ENC.

ANALISIS LEGAL



PRESIDENCIA DE LA REPUBLICA

OFICIO NO. SGA. **0003793**

Quito, 1 de diciembre de 2000

Ingeniero
LUIS ITURRALDE
Ministro de Economía y Finanzas
En su Despacho

De mi consideración :

El Dr. Andrés Aguilar, Secretario General del Congreso Nacional, mediante oficio No. 0891-SCN, de 30 de noviembre pasado, dirigido al señor Presidente Constitucional de la República, notifica con la Resolución No. R-22-043 aprobada por el Pleno del Congreso Nacional, el 29 de noviembre de 2000, que trata de la Proforma Presupuestaria para el año 2001.

Traslado, señor Ministro, el oficio de mi referencia y la Resolución citada, en copias respectivas, para su debido conocimiento y más fines consiguientes por parte de esa Cartera de Estado.

Con expresiones de distinguida consideración.

Atentamente,
DIOS, PATRIA Y LIBERTAD



MARCELO SANTOS VERA
Secretario General de la Administración Pública

Anexo: (copias)



REPUBLICA DEL ECUADOR

CONGRESO NACIONAL

Quito, 30 de noviembre del 2000
Oficio No. 0891-SCN

Doctor
Gustavo Noboa Bejarano
PRESIDENTE CONSTITUCIONAL DE LA REPUBLICA
DEL ECUADOR
Presente. -

Señor Presidente Constitucional:

Cúmpleme notificarle con la Resolución No. R-22-043, aprobada por el Pleno del Congreso Nacional, en Sesión Ordinaria del día de miércoles 29 de noviembre del 2000.

Atentamente,

Dr. Andrés Aguilar Moscoso
Secretario General





EL CONGRESO NACIONAL CONSIDERANDO

- Que** es responsabilidad del Ejecutivo, la formulación de la proforma del Presupuesto General del Estado y la adopción de las decisiones necesarias en el manejo y la conducción de la economía;
- Que** es responsabilidad del H. Congreso Nacional conocer y aprobar la proforma del Presupuesto General del Estado respetando la prohibición constitucional que le impide incrementar los montos de los ingresos y egresos de la misma. No concuerda con la elevación del precio de los combustibles implícita en la misma y no la aprueba porque no es su atribución;
- Que** el Ecuador tiene hoy, una economía dolarizada incompatible con la existencia de déficit fiscal que vuelve indispensable el equilibrio entre ingresos y egresos del Presupuesto;
- Que** la proforma del Presupuesto General del Estado 2001 presentada por el Ejecutivo establece un crecimiento nominal de todas las partidas de ingresos. Esta estimación optimista de ingresos tributarios y petroleros, de exclusiva responsabilidad del Ejecutivo, si llegara a fallar en sus cálculos, generaría un déficit fiscal inconveniente para el interés del pueblo ecuatoriano;
- Que** el financiamiento de la proforma del Presupuesto 2001 se basa:
- 1.- En la estimación de ingresos adicionales del petróleo cercanos a los ochocientos millones de dólares, ingresos que, al menos en parte en opinión del Congreso Nacional, deberían destinarse al financiamiento de un fondo de estabilización económica, que le de cierto grado de seguridad a la economía del país en épocas que no sean de bonanza; Fondo que, sin embargo, no ha sido propuesto por el Gobierno;
 - 2.- En el alza implícita de los precios de los combustibles, que muestran un incremento por ventas equivalente al 437% respecto al presupuesto codificado para el 2000, incremento que no puede explicarse en términos de aumento de volúmenes de venta de gasolinas internas y que inevitablemente conducirán a la elevación de los precios que el Gobierno se niega a reconocer y que el Congreso Nacional no puede, constitucionalmente cambiar aunque esté, como lo está, en desacuerdo;
 - 3.- La proforma del Presupuesto General del Estado 2001 contempla ingresos por ciento veintiocho millones de dólares producto de la sobre tasa arancelaria cuya eliminación ha sido anunciada públicamente, a partir de febrero del 2001. Esa eliminación generará un déficit que el Gobierno deberá financiar con el incremento de ingresos o la reducción de gastos.

- Que** la proforma del Presupuesto General del Estado 2001 presentada por el Gobierno no es discreta sino expansiva en el gasto. La mayoría de los gastos, tales como, sueldos y salarios, intereses y amortización de la deuda pública, son inflexibles y se financian con ingresos variables, que de reducirse generarán déficit;
- Que** la forma de presentación de los egresos de la proforma del Presupuesto General del Estado 2001 no permite una evaluación adecuada de los proyectos e inversiones en los que se emplearán los recursos;
- Que** el rubro más alto de gastos de la proforma del Presupuesto General del Estado 2001 es el del servicio de la deuda pública, al que se destina el 43% del total de egresos constituyendo una pesada carga en el Presupuesto;
- Que** el financiamiento externo de la proforma del Presupuesto General del Estado 2001 por alrededor de ochocientos noventa y tres millones de dólares presenta un flujo negativo entre desembolsos recibidos y egresos por amortizaciones que debería ser sustancialmente reducido; y,

En ejercicio de sus facultades constitucionales y legales,

RESUELVE

Aprobar, con las siguientes reformas, la Proforma Presupuestaria para el año 2001 enviada por la Función Ejecutiva al Congreso Nacional el 1 de septiembre del 2000.

INGRESOS:

El incremento implícito en el precio de los combustibles que consta en la proforma de Presupuesto General del Estado de 2001 no se aprueba pues no es atribución del H. Congreso Nacional sino del Presidente de la República.

EGRESOS:

- 1.- Del sector 03: Administrativo, transfírase al sector 17: Comunicaciones 18'700.000 dólares, para reparación y mantenimiento de la red vial, asignada a CORPECUADOR;
- 2.- Del sector 10: Bienestar Social, transfírase al sector 08: Finanzas 141'878.000 dólares para que este sector siga atendiendo el pago del bono de solidaridad;
- 3.- Del sector 10: Bienestar Social, transfírase al sector 13: Agropecuario 7'000.000 de dólares para que el Banco Nacional de Fomento (Patrimonio Técnico) incremente su capital y destine este recurso a préstamos a la microempresa;
- 4.- Del sector 11: Trabajo, transfírase al sector 13: Agropecuario 5'751.000 dólares con igual propósito y destino del contemplado en el No. 3 anterior;
- 5.- Del sector 10: Bienestar Social, transfírase al sector 21: Desarrollo Seccional 4'100.000 dólares, para las Juntas Parroquiales y aperturas a municipios, valores imputables al 15%;
- 6.- Del sector 10: Bienestar Social, transfírase al sector 09: Educación 2'500.000 dólares para incrementar el programa de becas escolares;

- 7.- Del sector 18: Desarrollo Urbano, transférase del ítem 780104 al sector 21: Desarrollo Seccional 18'000.000 de dólares, valor que se imputara al 15%;
- 8.- Del sector 20: Deuda Pública, renegociación Club de París, transférase 72'000.000 de dólares a los siguientes sectores:

	<u>DOLARES</u>
a) Al sector 21, Desarrollo Seccional, imputable al 15%	29'900.000
b) Al sector 20, Salud, para el programa de medicinas	5'500.000
c) Al sector 03, Administrativo, para el fortalecimiento y legalización de organizaciones de mujeres	140.000
d) Al sector 09, Educación, para infraestructura educativa 3'300.000 dólares, para infraestructura deportiva 2'500.000 dólares; Incluye 350.000 dólares para los Juegos Amazónicos; para la Matriz de la Casa de la Cultura 350.000 dólares, 250.000 dólares para las Bienales de Pintura; 100.000 dólares para la Orquesta Sinfónica Nacional; 500.000 dólares para SENACYT; y, 550.000 dólares para las universidades	7'550.000
e) Al sector 13, Agropecuario, para inversión en riego y fomento agropecuario	7'200.000
f) Al sector 19, Otros Organismos del Estado, para el Tribunal Constitucional 200.000 dólares; para la Defensoría Del Pueblo 100.000 dólares; para el Ministerio Público 1'000.000 de dólares	1'300.000
g) Al sector 18, Desarrollo Urbano, para agua potable, Riego y control de inundaciones	8'410.000
h) Al sector 17, Comunicaciones para mejoramiento de la Red vial	8'000.000
i) Al sector 01, Legislativo, para cubrir proyectos de Modernización	4'000.000
TOTAL	72'000.000

- 9.- Dentro del sector 09, Educación, reasignase la suma de 2'071.500 dólares de la partida del Consejo Nacional de Deportes, al Ministerio de Educación para que este lo destine de la siguiente forma: 1'721.500 dólares para los Décimos Cuartos Juegos Deportivos Bolivarianos 2001 y 350.000 dólares para los Juegos Deportivos Amazónicos.

- 10.- Añádase a las disposiciones generales del Presupuesto del Estado las siguientes:

32^a El Ministerio de Economía y Finanzas está obligado a acreditar al IESS dentro de los diez primeros días de cada mes los valores correspondientes al 40% para el pago mensual de las pensiones jubilares, de montepío e invalidez

del Seguro Social en cumplimiento del artículo 59 y Tercera Disposición Transitoria de la Constitución Política de la República.

- 33° El Ministerio de Economía y Finanzas está obligado a publicar bimensualmente, a partir del mes de marzo, en los principales diarios del país, un resumen de la ejecución presupuestaria que contenga los siguientes elementos mínimos:

INGRESOS POR:

- Impuestos desglosados por categoría
- Venta de hidrocarburos y derivados por exportaciones y por mercado interno.
- Otros ingresos
- Desembolsos

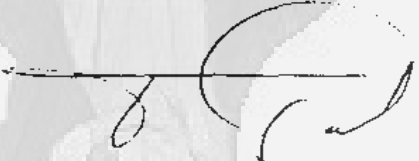
EGRESOS POR:


- Sectores de Gasto
- Transferencias
- Amortizaciones
- Deuda Pública Interna y Externa al inicio del ejercicio y al fin de cada bimestre del año.

La información anterior contendrá el valor que consta en el Presupuesto aprobado por el Congreso Nacional, lo ejecutado en el bimestre, el acumulado en el ejercicio anual y el saldo por ejecutar.

En acatamiento a la Disposición General Octava de la Ley de Régimen Especial para la Conservación y Desarrollo Sustentable de la provincia de Galápagos, publicada en el Registro Oficial No. 278 de 18 de marzo de 1998, la Corte Suprema de Justicia efectuará las transferencias de recursos a fin de cancelar los valores adeudados a los servidores judiciales de la Región Insular, de igual forma, el Ministerio de Economía y Finanzas asignará los recursos necesarios para la implementación de la Corte Superior de Justicia de Galápagos.

Dada en la ciudad de San Francisco de Quito, Distrito Metropolitano, en la sala de sesiones del Congreso Nacional, a los veintinueve días del mes de noviembre del dos mil.


Abg. HUGO QUEVEDO MONTERO
PRÉSIDENTE


Dr. ANDRÉS AGUILAR MOSCOSO
SECRETARIO GENERAL

**ADMINISTRACION DEL SR. DOCTOR
GUSTAVO NOBOA BEJARANO**

**PRESIDENTE CONSTITUCIONAL
DE LA REPUBLICA DEL ECUADOR**



**PRESUPUESTO DEL
GOBIERNO CENTRAL
2001**

**MINISTERIO DE ECONOMIA Y FINANZAS
SUBSECRETARIA DE PRESUPUESTOS
Y CONTABILIDAD**

Archivo Biblioteca de la Función Legislativa

PRESUPUESTO CONSOLIDADO

ANALISIS LEGAL



REPUBLICA DEL ECUADOR
MINISTERIO DE ECONOMIA Y FINANZAS

PRESUPUESTO DEL GOBIERNO CENTRAL - 2001

RESUMEN DEL PRESUPUESTO CONSOLIDADO DEL GOBIERNO CENTRAL
POR GRUPO
EN DOLARES

CODIGO	GRUPO	CODIFICADO 31 JUL 2000	PRESUPUESTO 2001	2000	2001
INGRESOS					
11	IMPUESTOS	1,327,687,800.45	1,918,137,524.94	590,449,724.49	44.47
13	TASAS Y CONTRIBUCIONES	35,777,772.82	63,647,779.24	27,870,006.62	77.90
14	VENTAS DE BIENES Y SERVICIOS	1,139,068,835.28	1,816,942,391.92	677,873,556.64	59.51
17	RENTAS DE INVERSIONES Y MULTAS	58,664,313.55	35,426,740.05	-23,437,573.50	-39.82
18	TRANSFERENCIAS CORRIENTES	16,781,498.03	9,453,769.90	-7,327,728.13	-43.67
19	OTROS INGRESOS	10,141,304.29	15,221,512.55	5,080,208.26	50.09
24	VENTAS DE ACTIVOS DE LARGA DURACION	207,468.24	625,969.69	418,501.45	201.72
27	RECUPERACION DE INVERSIONES	1,225,321.26	692,564.77	-532,758.49	-43.48
28	TRANSFERENCIAS DE CAPITAL	910,781.27	68,008,140.00	67,098,358.73	7,367.12
36	FINANCIAMIENTO PUBLICO	1,279,350,135.53	1,004,257,070.43	-275,093,065.10	-21.50
37	FINANCIAMIENTO INTERNO	210,488.03	0.00	-210,488.03	-100.00
TOTAL INGRESOS		3,870,225,718.55	4,932,414,463.49	1,082,188,744.94	27.45
GASTOS					
51	GASTOS EN PERSONAL	705,499,178.59	1,026,431,138.64	320,931,960.05	45.49
53	BIENES Y SERVICIOS DE CONSUMO	90,967,047.38	149,549,221.78	58,582,174.42	64.40
56	GASTOS FINANCIEROS	992,405,553.33	1,131,800,984.19	139,395,430.86	14.05
57	OTROS GASTOS	1,395,222.85	2,920,873.32	1,525,650.47	109.35
58	TRANSFERENCIAS CORRIENTES	388,691,104.06	339,886,830.01	-48,804,274.05	-12.56
71	GASTOS EN PERSONAL PARA INVERSION	533,006.33	108,626.53	-424,379.80	-79.62
73	BIENES Y SERVICIOS DE CONSUMO PARA INVERSION	45,443,801.07	104,399,286.99	58,955,485.92	129.73
75	OBRAS PUBLICAS	366,597,368.67	497,361,028.97	130,763,660.30	35.67
78	TRANSFERENCIAS PARA INVERSION	221,698,124.76	656,635,773.96	434,937,649.18	196.18
84	ACTIVOS DE LARGA DURACION	53,697,801.59	87,063,628.67	33,385,827.08	62.14
88	TRANSFERENCIAS DE CAPITAL	430,000.00	0.00	-430,000.00	-100.00
89	PREVISIONES PARA REASIGNACION	0.00	4,000,000.00	4,000,000.00	
96	AMORTIZACION DEUDA PUBLICA	1,002,867,509.92	932,257,070.43	-70,610,439.49	-7.04
TOTAL GASTOS		3,870,225,718.55	4,932,414,463.49	1,082,188,744.94	27.45

RESUMEN DEL PRESUPUESTO CONSOLIDADO DEL GOBIERNO CENTRAL

SECTOR - INSTITUCION

EN DOLARES

CODIGO	INSTITUCION	CODIFICADO 31 JUL 2000	PRESUPUESTO 2001	VARIACION	
				ABSOLUTA	RELATIVA
00	TESORO NACIONAL	2,187,176,046.28	2,698,270,885.36	511,094,819.08	23.37
000	TESORO	2,187,176,046.28	2,698,270,885.36	511,094,819.08	23.37
01	LEGISLATIVO	13,604,607.13	20,401,441.45	6,796,834.32	50.02
001	CONGRESO NACIONAL	13,406,327.32	20,233,199.74	6,826,872.42	50.92
002	ARCHIVO - BIBLIOTECA DE LA FUNCION LEGISLATIVA	198,279.81	258,241.71	59,961.90	30.24
02	JURISDICCIONAL	21,016,101.73	34,586,177.37	13,569,075.64	64.57
010	CORTE SUPREMA DE JUSTICIA, TRIBUNALES Y JUZGADOS	20,564,688.88	34,045,022.55	13,480,433.67	65.55
013	CORTE DE JUSTICIA MILITAR	131,348.75	155,041.70	23,693.04	18.04
014	CORTE DE JUSTICIA POLICIAL	320,164.10	385,113.03	64,948.93	20.29
03	ADMINISTRATIVO	10,820,188.22	15,816,218.33	5,005,028.11	47.09
020	PRESIDENCIA Y SECRETARIA GENERAL DE LA ADMINISTRACION	5,307,800.01	7,842,607.21	2,534,807.20	47.76
021	VICEPRESIDENCIA DE LA REPUBLICA	503,979.10	531,769.12	27,790.02	5.51
028	CONSEJO NACIONAL DE MODERNIZACION DEL ESTADO (CONAMI)	5,008,409.11	7,540,837.00	2,532,427.89	50.56
04	MEDIO AMBIENTE	3,999,384.34	7,841,481.30	3,842,096.96	96.07
040	MINISTERIO DEL AMBIENTE	3,301,495.56	6,906,912.57	3,605,417.01	109.21
041	INSTITUTO NACIONAL GALAPAGOS (INGALAI)	697,888.78	734,568.73	36,679.95	5.26
05	ASUNTOS INTERNOS	148,086,133.56	243,548,384.48	95,462,250.92	64.46
050	MINISTERIO DE GOBIERNO	8,981,375.09	7,270,033.20	-1,711,341.89	-19.05
051	DIRECCION GENERAL DE REGISTRO CIVIL, IDENTIFICACION Y CEDULACION	3,610,427.67	9,059,192.00	5,448,764.33	150.92
052	POLICIA NACIONAL	117,395,487.22	197,141,549.13	79,746,061.91	67.93
053	DIRECCION NACIONAL DE SEGURIDAD PUBLICA	264,664.24	325,319.74	60,655.50	22.92
054	CONSEJO DE REHABILITACION SOCIAL Y DIRECCION DE REHABILITACION SOCIAL	6,692,093.70	7,542,284.77	850,191.07	12.70
055	CONSEJO NACIONAL DE TRANSITO Y TRANSPORTE TERRESTRE	10,427,085.63	20,308,005.64	9,880,920.01	94.76
056	DIRECCION NACIONAL DE MIGRACION	715,000.01	1,900,000.00	1,184,999.99	165.73
06	DEFENSA NACIONAL	220,580,384.31	345,268,781.52	124,700,182.21	56.54
070	MINISTERIO DE DEFENSA NACIONAL	219,692,852.60	344,170,473.00	124,477,620.40	56.66
071	CONSEJO DE SEGURIDAD NACIONAL (COSENA)	887,541.71	1,090,313.52	222,771.81	25.68
07	ASUNTOS DEL EXTERIOR	38,641,056.34	44,440,290.81	7,289,175.47	21.29

RESUMEN DEL PRESUPUESTO CONSOLIDADO DEL GOBIERNO CENTRAL

SECTOR - INSTITUCION

EN DOLARES

CODIGO	INSTITUCION	CODIFICADO 31 JUL 2000	PRESUPUESTO 2001	VARIACION	
				ABSOLUTA	RELATIVA
07	ASUNTOS DEL EXTERIOR	36,641,055.34	44,440,230.81	7,799,175.47	21.29
120	MINISTERIO DE RELACIONES EXTERIORES	1,055.34	44,440,230.81	7,799,175.47	21.29
08	FINANZAS	55.50	160,444,769.32	-256,292,286.18	-61.50
130	MINISTERIO DE ECONOMIA Y FINANZAS	75.50	160,444,769.32	-256,292,286.18	-61.50
09	EDUCACION	299,307,907.41	456,213,529.65	156,906,622.24	52.42
140	MINISTERIO DE EDUCACION Y CULTURA	294,121,480.74	450,438,853.59	156,317,372.85	53.15
141	INSTITUTO NACIONAL DE PATRIMONIO CULTURAL	323,035.78	329,722.20	6,686.42	2.07
142	MUSEO ECUATORIANO DE CIENCIAS NATURALES	28,753.06	34,728.73	5,975.67	20.78
143	CONJUNTO NACIONAL DE DANZA	29,276.40	34,700.97	5,424.57	18.53
144	SISTEMA NACIONAL DE ARCHIVOS Y ARCHIVO NACIONAL	38,370.87	51,841.24	13,470.37	35.11
145	SISTEMA NACIONAL DE BIBLIOTECAS	6,951.32	13,865.00	6,913.68	99.46
146	CONSEJO NACIONAL DE CULTURA	102,609.06	130,844.76	28,235.70	27.52
147	CONSEJO NACIONAL DE DEPORTES	2,498,136.54	67,973.16	-2,430,163.38	-97.28
151	SECRETARIA NACIONAL DE CIENCIA Y TECNOLOGIA (SENACYT)	2,159,293.64	5,111,000.00	2,951,706.36	136.70
10	BIENESTAR SOCIAL	83,898,908.29	185,246,367.62	101,347,459.33	120.80
280	MINISTERIO DE BIENESTAR SOCIAL	66,332,853.89	173,077,613.13	106,744,759.24	160.92
282	CONSEJO DE DESARROLLO DE LAS NACIONALIDADES Y PUEBLOS DEL ECUADOR - CODENPE	17,368,658.51	11,499,190.26	-5,869,468.25	-33.79
283	CONSEJO NACIONAL DE DISCAPACIDADES	197,395.89	669,564.23	472,168.34	239.20
11	TRABAJO	4,325,164.44	4,751,968.57	426,804.16	9.87
310	MINISTERIO DE TRABAJO Y RECURSOS HUMANOS	1,614,900.42	1,976,030.42	361,130.00	22.36
311	SERVICIO ECUATORIANO DE CAPACITACION PROFESIONAL (SECAP)	2,710,263.99	2,775,938.15	65,674.16	2.42
12	SALUD	92,809,037.58	151,789,875.47	59,180,838.89	63.90
320	MINISTERIO DE SALUD PUBLICA	89,669,768.28	148,077,364.77	58,407,596.49	65.14
321	SERVICIO NACIONAL DE ERRADICACION DE LA MALARIA Y CONTROL DE VECTORES (SNEM)	1,212,835.70	1,496,699.09	283,863.39	23.40
322	INSTITUTO NACIONAL DE HIGIENE Y MEDICINA TROPICAL LEOPOLDO IZQUIETA PEREZ (INH)	1,726,433.60	2,215,812.61	489,379.01	28.35
13	AGROPECUARIO	102,652,331.69	160,164,735.30	57,512,403.71	56.03

RESUMEN DEL PRESUPUESTO CONSOLIDADO DEL GOBIERNO CENTRAL

SECTOR - INSTITUCION

EN DOLARES

CODIGO	INSTITUCION	CODIFICADO 31-JUL-2000	PRESUPUESTO 2001	VARIACION	
				ABSOLUTA	RELATIVA
13	AGROPECUARIO	102,652,331.59	100,164,745.30	-2,487,586.29	-2.43
360	MINISTERIO DE AGRICULTURA Y GANADERIA	18,192,122.25	41,122,961.76	22,930,839.51	126.05
363	INSTITUTO NACIONAL DE DESARROLLO AGRARIA (INDA)	749,803.06	1,206,685.99	456,882.93	60.93
364	INSTITUTO NACIONAL DE COLONIZACION DE LA REGION AMAZONICA ECUATORIANA (INCRAE)	140,306.85	160,887.02	20,580.17	14.67
365	CENTRO DE RECONVERSION ECONOMICA DEL AUSTRO (CREA)	1,244,996.32	1,498,576.22	253,579.90	20.37
366	CENTRO DE REHABILITACION DE MANABI (CRM)	23,127,411.70	35,772,223.20	12,644,811.50	54.67
367	COMISION ESTUDIOS DESARROLLO CUENCA RIO GUAYAS (CEDEGE)	41,145,023.15	30,052,357.74	-11,092,665.41	-26.96
368	SUBCOM. ECUA. DES. DE CUENCAS DE LOS RIOS PUYANGO-TUMBEZ (PREDESUR)	15,395,985.91	41,967,946.51	26,571,960.60	172.59
378	MISION F.A.O. EN EL ECUADOR	18,646.45	22,441.05	3,794.60	20.35
379	CONSEJO NACIONAL DE RECURSOS HIDRICOS (CRNH)	416,915.81	500,149.16	83,233.35	19.96
380	CORPORACION REGIONAL DE LA SIERRA CENTRO (CORSICEN)	610,588.40	2,856,116.26	2,045,528.86	335.01
381	CONSEJO REGIONAL DE LA SIERRA NORTE (CORSINOR)	413,175.88	1,846,947.61	1,433,771.73	347.01
382	CORPORACION DE DESARROLLO REGIONAL DE EL DRD (CODELORO)	438,931.88	2,148,238.50	1,711,306.62	391.88
383	SERVICIO ECUATORIANO DE SANIDAD AGROPECUARIA	547,757.33	688,652.49	140,895.16	25.72
384	CORPORACION DE DESARROLLO REGIONAL DE CHIMBORAZO (CODERECH)	212,868.60	520,551.79	307,683.19	144.77
14	RECURSOS NATURALES	16,849,029.56	6,114,297.97	-10,734,731.59	-63.72
420	MINISTERIO DE ENERGIA Y MINAS	15,545,511.48	4,227,199.08	-11,318,312.40	-72.81
421	CORPORACION DE DESARROLLO E INVESTIGACION GEOLOGICO, MINERO-METALURGICO (CODIGEM)	320,748.09	0.00	-320,748.09	-100.00
422	INSTITUTO ECUATORIANO DE METEOROLOGIA E HIDROLOGIA (INAMHI)	451,869.71	535,086.36	83,216.65	18.42
423	COMISION ECUATORIANA DE ENERGIA ATOMICA (CEEI)	324,900.28	352,012.53	27,112.25	8.34
15	INDUSTRIAS Y COMERCIO	5,660,972.29	11,270,821.14	5,609,848.85	99.29
470	MINISTERIO DE INDUSTRIAS	5,004,976.12	9,937,418.95	4,932,442.83	98.55
472	INSTITUTO ECUATORIANO DE NORMALIZACION (INEN)	271,322.13	380,578.28	89,256.15	32.90
473	INSTITUTO NACIONAL DE PESCA (INP)	266,036.26	833,122.54	567,086.28	213.18
474	ESCUELA TECNOLÓGICA DE PESCA DEL ECUADOR	114,237.78	139,704.07	25,466.29	22.29

RESUMEN DEL PRESUPUESTO CONSOLIDADO DEL GOBIERNO CENTRAL
SECTOR - INSTITUCION
EN DOLARES

CODIGO	INSTITUCION	CODIFICADO 31 JUL 2000	PRESUPUESTO 2001	VARIACION	
				ABSOLUTA	RELATIVA
16	TURISMO	1,636,475.81	6,719,559.00	5,083,083.19	310.61
510	MINISTERIO DE TURISMO	1,636,475.81	6,719,559.00	5,083,083.19	310.61
17	COMUNICACIONES	175,477,493.48	321,935,441.33	146,457,947.85	83.46
520	MINISTERIO DE OBRAS PUBLICAS Y COMUNICACIONES	175,477,493.48	321,935,441.33	146,457,947.85	83.46
18	DESARROLLO URBANO Y VIVIENDA	22,168,691.14	51,714,147.40	29,545,456.26	133.28
550	MINISTERIO DE DESARROLLO URBANO Y VIVIENDA	22,168,691.14	51,714,147.40	29,545,456.26	133.28
19	OTROS ORGANISMOS DEL ESTADO	7,209,180.58	6,897,366.40	-311,774.18	-4.32
580	TRIBUNAL SUPREMO ELECTORAL	6,269,087.53	5,536,581.74	-732,505.79	-11.68
581	TRIBUNAL CONSTITUCIONAL	940,093.05	1,360,784.66	420,731.61	44.76
Total:		3,870,225,718.55	4,932,414,463.49	1,062,188,744.94	27.45

RESUMEN DEL PRESUPUESTO CONSOLIDADO DEL GOBIERNO CENTRAL
SECTOR - INSTITUCION- FUENTE DE FINANCIAMIENTO
EN DOLARES

CODIGO	INSTITUCION	FUENTES DE FINANCIAMIENTO PTO 2001			
		FISCALES	AUTOGESTION	CREDITOS EXTERNOS	CREDITOS INTERNOS
00	TESORO NACIONAL	2,689,870,865.36	0.00	0.00	0.00
000	TESORO	2,689,870,865.36	0.00	0.00	0.00
01	LEGISLATIVO	20,491,441.45	0.00	0.00	0.00
001	CONGRESO NACIONAL	20,233,199.74	0.00	0.00	0.00
002	ARCHIVO - BIBLIOTECA DE LA FUNCION LEGISLATIVA	258,241.71	0.00	0.00	0.00
02	JURISDICCIONAL	32,293,973.37	0.00	2,000,000.00	0.00
010	CORTE SUPREMA DE JUSTICIA, TRIBUNALES Y JUZGADOS	31,753,218.55	0.00	2,000,000.00	0.00
013	CORTE DE JUSTICIA MILITAR	155,041.79	0.00	0.00	0.00
014	CORTE DE JUSTICIA POLICIAL	385,113.03	0.00	0.00	0.00
03	ADMINISTRATIVO	4,480,637.05	9,456.28	4,478,000.00	0.00
020	PRESIDENCIA Y SECRETARIA GENERAL DE LA ADMINISTRACION	3,048,150.93	9,456.28	4,478,000.00	0.00
021	VICEPRESIDENCIA DE LA REPUBLICA	531,769.12	0.00	0.00	0.00
028	CONSEJO NACIONAL DE MODERNIZACION DEL ESTADO (CONAM)	900,717.00	0.00	3,900,000.00	0.00
04	MEDIO AMBIENTE	916,831.77	3,230,377.15	2,739,000.00	0.00
040	MINISTERIO DEL AMBIENTE	518,698.83	3,206,037.74	2,739,000.00	0.00
041	INSTITUTO NACIONAL GALAPAGOS (INGALA)	398,132.94	24,339.41	0.00	0.00
05	ASUNTOS INTERNOS	155,183,761.27	39,083,022.64	38,499,000.00	1,000,000.00
050	MINISTERIO DE GOBIERNO	7,232,533.20	37,500.00	0.00	0.00
051	DIRECCION GENERAL DE REGISTRO CIVIL, IDENTIFICACION CEDULACION	1,794,173.00	7,265,019.00	0.00	0.00
052	POLICIA NACIONAL	142,773,874.04	6,066,675.09	38,499,000.00	0.00
053	DIRECCION NACIONAL DE SEGURIDAD PUBLICA	325,319.74	0.00	0.00	0.00
054	CONSEJO DE REHABILITACION SOCIAL Y DIRECCION DE REHABILITACION SOCIAL	3,057,861.89	3,484,422.88	0.00	1,000,000.00
055	CONSEJO NACIONAL DE TRANSITO Y TRANSPORTE TERRESTRE	0.00	20,308,005.64	0.00	0.00
056	DIRECCION NACIONAL DE MIGRACION	0.00	1,900,000.00	0.00	0.00
06	DEFENSA NACIONAL	344,616,288.47	45,487.05	500,000.00	0.00

RESUMEN DEL PRESUPUESTO CONSOLIDADO DEL GOBIERNO CENTRAL
SECTOR INSTITUCION FUENTE DE FINANCIAMIENTO
EN DOLARES

CODIGO	INSTITUCION	FUENTES DE FINANCIAMIENTO PTO 2001			
		FISCALES	AUTOGESTION	CREDITOS EXTERNOS	CREDITOS INTERNOS
06	DEFENSA NACIONAL	144,615,289.47	45,487.05	500,000.00	0.00
070	MINISTERIO DE DEFENSA NACIONAL	343,570,473.00	0.00	500,000.00	0.00
071	CONSEJO DE SEGURIDAD NACIONAL (COSENA)	1,044,826.47	45,487.05	0.00	0.00
07	ASUNTOS DEL EXTERIOR	36,806,205.81	7,599,025.00	0.00	0.00
120	MINISTERIO DE RELACIONES EXTERIORES	36,806,205.81	7,599,025.00	0.00	0.00
08	FINANZAS	159,749,979.98	894,789.34	0.00	0.00
130	MINISTERIO DE ECONOMIA Y FINANZAS	159,749,979.98	894,789.34	0.00	0.00
09	EDUCACION	428,783,052.48	3,881,561.17	19,241,556.00	0.00
140	MINISTERIO DE EDUCACION Y CULTURA	427,699,050.42	1,619,897.17	16,952,556.00	0.00
141	INSTITUTO NACIONAL DE PATRIMONIO CULTURAL	325,962.20	3,760.00	0.00	0.00
142	MUSEO ECUATORIANO DE CIENCIAS NATURALES	32,478.73	2,250.00	0.00	0.00
143	CONJUNTO NACIONAL DE DANZA	34,700.97	0.00	0.00	0.00
144	SISTEMA NACIONAL DE ARCHIVOS Y ARCHIVO NACIONAL	46,938.24	4,903.00	0.00	0.00
145	SISTEMA NACIONAL DE BIBLIOTECAS	13,865.00	0.00	0.00	0.00
146	CONSEJO NACIONAL DE CULTURA	65,093.76	65,751.00	0.00	0.00
147	CONSEJO NACIONAL DE DEPORTES	64,973.16	3,000.00	0.00	0.00
151	SECRETARIA NACIONAL DE CIENCIA Y TECNOLOGIA (SENACYT)	500,000.00	2,282,000.00	2,329,000.00	0.00
10	BIENESTAR SOCIAL	100,989,504.30	48,023.20	57,402,167.00	2,287,918.83
280	MINISTERIO DE BIENESTAR SOCIAL	100,989,504.30	48,023.20	57,402,167.00	2,287,918.83
282	CONSEJO DE DESARROLLO DE LAS NACIONALIDADES Y PUEBLOS DEL ECUADOR - CODENPE	875,190.26	0.00	10,000,000.00	0.00
283	CONSEJO NACIONAL DE DISCAPACIDADES	669,564.23	0.00	0.00	0.00
11	TRABAJO	2,199,968.57	2,952,000.00	0.00	0.00
310	MINISTERIO DE TRABAJO Y RECURSOS HUMANOS	1,864,030.42	112,000.00	0.00	0.00
311	SERVICIO ECUATORIANO DE CAPACITACION PROFESIONAL (SECAP)	335,938.15	2,440,000.00	0.00	0.00

RESUMEN DEL PRESUPUESTO CONSOLIDADO DEL GOBIERNO CENTRAL
SECTOR - INSTITUCION - FUENTE DE FINANCIAMIENTO
EN DOLARES

CODIGO	INSTITUCION	FUENTES DE FINANCIAMIENTO PTD 2001			
		FISCALES	AUTOGESTION	CREDITOS EXTERNOS	CREDITOS INTERNOS
12	SALUD	122,910,006.47	2,928,598.00	11,500,000.00	0.00
320	MINISTERIO DE SALUD PUBLICA	120,170,493.77	1,554,000.00	11,500,000.00	0.00
321	SERVICIO NACIONAL DE ERRADICACION DE LA MALARIA Y CONTROL DE VECTORES (SNEM)	1,496,699.09	0.00	0.00	0.00
322	INSTITUTO NACIONAL DE HIGIENE Y MEDICINA TROPICAL LEOPOLDO IZQUIETA PEREZ (INH)	843,213.61	1,372,599.00	0.00	0.00
13	AGROPECUARIO	54,323,791.63	3,295,264.10	12,500,000.00	33,159,530.97
360	MINISTERIO DE AGRICULTURA Y GANADERIA	25,141,739.49	854,222.27	12,500,000.00	0.00
363	INSTITUTO NACIONAL DE DESARROLLO AGRARIA (INDA)	610,967.99	595,718.00	0.00	0.00
364	INSTITUTO NACIONAL DE COLONIZACION DE LA REGION AMAZONICA ECUATORIANA (INCRAE)	160,667.02	220.00	0.00	0.00
365	CENTRO DE RECONVERSION ECONOMICA DEL AUSTRO (CREA)	1,383,066.22	115,510.00	0.00	0.00
366	CENTRO DE REHABILITACION DE MANABI (CRM)	10,722,498.20	376,130.00	21,000,000.00	0.00
367	COMISION ESTUDIOS DESARROLLO CUENCA RIO GUAYAS (CEDEGE)	1,578,988.74	759,369.00	24,124,000.00	0.00
368	SUBCOM. ECUA. DES. DE CUENCAS DE LOS RIOS PUYANGO-TUMBEZ (PREDESUR)	6,911,861.94	335,000.00	0.00	33,159,530.97
378	MISION F.A.O. EN EL ECUADOR	22,441.05	0.00	0.00	0.00
379	CONSEJO NACIONAL DE RECURSOS HIDRICOS (CRNH)	496,733.16	3,416.00	0.00	0.00
380	CORPORACION REGIONAL DE LA SIERRA CENTRO (CORSCEN)	2,630,766.26	25,350.00	0.00	0.00
381	CONSEJO REGIONAL DE LA SIERRA NORTE (COR SINORI)	1,812,019.61	24,928.00	0.00	0.00
382	CORPORACION DE DESARROLLO REGIONAL DE EL ORO (CODELORO)	2,133,238.50	15,000.00	0.00	0.00
383	SERVICIO ECUATORIANO DE SANIDAD AGROPECUARIA	544,652.33	144,000.16	0.00	0.00
384	CORPORACION DE DESARROLLO REGIONAL DE CHIMBORAZO (CODERECH)	174,161.12	46,400.67	0.00	0.00
14	RECURSOS NATURALES	2,181,280.97	2,905,417.00	0.00	0.00
420	MINISTERIO DE ENERGIA Y MINAS	1,363,282.08	2,836,317.00	0.00	0.00
421	CORPORACION DE DESARROLLO E INVESTIGACION GEOLOGICO, MINERO METALURGICO (CODIGEM)	0.00	0.00	0.00	0.00

RESUMEN DEL PRESUPUESTO CONSOLIDADO DEL GOBIERNO CENTRAL
SECTOR - INSTITUCION - FUENTE DE FINANCIAMIENTO
EN DOLARES

CODIGO	INSTITUCION	FUENTES DE FINANCIAMIENTO (ATO 2001)			
		FISCALES	AUTOGESTION	CREDITOS EXTERNOS	CREDITOS INTERNOS
14	RECURSOS NATURALES	2.181.280.97	2.905.417.00	0.00	0.00
422	INSTITUTO ECUATORIANO DE METEOROLOGIA E HIDROLOGIA (INAMHI)	533,088.36	2,000.00	0.00	0.00
423	COMISION ECUATORIANA DE ENERGIA ATOMICA (CEEA)	284,912.53	67,100.00	0.00	0.00
15	INDUSTRIAS Y COMERCIO	6.182.170.05	1.353.853.79	3.000.000.00	0.00
470	MINISTERIO DE INDUSTRIAS	5,802,418.95	835,000.00	3,000,000.00	0.00
472	INSTITUTO ECUATORIANO DE NORMALIZACION (INEN)	148,502.30	712,075.98	0.00	0.00
473	INSTITUTO NACIONAL DE PESCA (INPI)	132,772.54	274,750.00	0.00	0.00
474	ESCUELA TECNOLOGICA DE PESCA DEL ECUADOR	108,476.26	31,227.81	0.00	0.00
16	TURISMO	4.940.000.00	1.779.559.00	0.00	0.00
510	MINISTERIO DE TURISMO	4,940,000.00	1,779,559.00	0.00	0.00
17	COMUNICACIONES	150.880.327.24	61.734.00	70.819.736.00	41.006.000.00
520	MINISTERIO DE OBRAS PUBLICAS Y COMUNICACIONES	150,880,327.24	61,734.00	70,819,736.00	41,006,000.00
18	DESARROLLO URBANO Y VIVIENDA	32.647.095.84	11.173.56	16.150.000.00	0.00
550	MINISTERIO DE DESARROLLO URBANO Y VIVIENDA	32,647,095.84	11,173.56	16,150,000.00	0.00
19	OTROS ORGANISMOS DEL ESTADO	5.946.061.87	9.453.53	0.00	0.00
580	TRIBUNAL SUPREMO ELECTORAL	5,062,581.74	0.00	0.00	0.00
581	TRIBUNAL CONSTITUCIONAL	883,480.13	477,304.53	0.00	0.00
Total:		4,357,546,820.04	70,508,446.78	287,893,459.00	77,453,449.60

RESUMEN DEL PRESUPUESTO CONSOLIDADO DEL GOBIERNO CENTRAL
SECTOR - INSTITUCION - FUENTE DE FINANCIAMIENTO
EN DOLARES

CODIGO	INSTITUCION	FUENTES DE FINANCIAMIENTO PTO 2001			TOTALES
		CONTRAPARTE LOCAL	PREASIGNADOS	NO REEMBOLSABLES	
00	TESORO NACIONAL	8,400,000.00	0.00	0.00	2,698,270,865.36
000	TESORO	8,400,000.00	0.00	0.00	2,698,270,865.36
01	LEGISLATIVO	0.00	0.00	0.00	20,491,441.85
001	CONGRESO NACIONAL	0.00	0.00	0.00	20,233,199.74
002	ARCHIVO - BIBLIOTECA DE LA FUNCION LEGISLATIVA	0.00	0.00	0.00	258,241.71
02	JURISDICCIONAL	291,804.00	0.00	0.00	34,511,177.37
010	CORTE SUPREMA DE JUSTICIA, TRIBUNALES Y JUZGADOS	291,804.00	0.00	0.00	34,045,022.55
013	CORTE DE JUSTICIA MILITAR	0.00	0.00	0.00	155,041.79
014	CORTE DE JUSTICIA POLICIAL	0.00	0.00	0.00	385,113.03
03	ADMINISTRATIVO	457,000.00	0.00	2,590,120.00	15,916,213.33
020	PRESIDENCIA Y SECRETARIA GENERAL DE LA ADMINISTRACION	247,000.00	0.00	60,000.00	7,842,607.21
021	VICEPRESIDENCIA DE LA REPUBLICA	0.00	0.00	0.00	531,769.12
028	CONSEJO NACIONAL DE MODERNIZACION DEL ESTADO (CONAM)	210,000.00	0.00	2,530,120.00	7,540,837.00
04	MEDIO AMBIENTE	150,000.00	337,772.38	268,000.00	7,641,441.30
040	MINISTERIO DEL AMBIENTE	150,000.00	25,176.00	268,000.00	6,906,912.57
041	INSTITUTO NACIONAL GALAPAGOS (INGALA)	0.00	312,096.38	0.00	734,568.73
05	ASUNTOS INTERNOS	1,800,000.00	8,000,000.00	0.00	243,518,384.48
050	MINISTERIO DE GOBIERNO	0.00	0.00	0.00	7,210,033.20
051	DIRECCION GENERAL DE REGISTRO CIVIL, IDENTIFICACION CEDULACION	0.00	0.00	0.00	9,019,192.00
052	POLICIA NACIONAL	1,800,000.00	8,000,000.00	0.00	197,111,549.13
053	DIRECCION NACIONAL DE SEGURIDAD PUBLICA	0.00	0.00	0.00	375,319.74
054	CONSEJO DE REHABILITACION SOCIAL Y DIRECCION DE REHABILITACION SOCIAL	0.00	0.00	0.00	7,512,284.77
055	CONSEJO NACIONAL DE TRANSITO Y TRANSPORTE TERRESTRE	0.00	0.00	0.00	20,118,005.64
056	DIRECCION NACIONAL DE MIGRACION	0.00	0.00	0.00	1,900,000.00
06	DEFENSA NACIONAL	50,000.00	0.00	50,000.00	345,260,786.52

RESUMEN DEL PRESUPUESTO CONSOLIDADO DEL GOBIERNO CENTRAL
SECTOR - INSTITUCION - FUENTE DE FINANCIAMIENTO
EN DOLARES

CÓDIGO	INSTITUCION	FUENTES DE FINANCIAMIENTO PTO 2001			TOTALES
		CONTRAPARTE LOCAL	PREASIGNADOS	NO REEMBOLSABLES	
06	DEFENSA NACIONAL	50,000.00	0.00	50,000.00	345,260,786.62
070	MINISTERIO DE DEFENSA NACIONAL	50,000.00	0.00	50,000.00	344,170,473.00
071	CONSEJO DE SEGURIDAD NACIONAL (COSENA)	0.00	0.00	0.00	1,090,313.52
07	ASUNTOS DEL EXTERIOR	0.00	0.00	35,000.00	44,440,230.81
120	MINISTERIO DE RELACIONES EXTERIORES	0.00	0.00	35,000.00	44,440,230.81
08	FINANZAS	0.00	0.00	0.00	160,444,769.32
130	MINISTERIO DE ECONOMIA Y FINANZAS	0.00	0.00	0.00	160,444,769.32
09	EDUCACION	0.00	4,117,350.00	50,000.00	450,213,628.65
140	MINISTERIO DE EDUCACION Y CULTURA	0.00	4,117,350.00	50,000.00	450,438,853.59
141	INSTITUTO NACIONAL DE PATRIMONIO CULTURAL	0.00	0.00	0.00	329,722.20
142	MUSEO ECUATORIANO DE CIENCIAS NATURALES	0.00	0.00	0.00	34,728.73
143	CONJUNTO NACIONAL DE DANZA	0.00	0.00	0.00	34,700.97
144	SISTEMA NACIONAL DE ARCHIVOS Y ARCHIVO NACIONAL	0.00	0.00	0.00	51,841.24
145	SISTEMA NACIONAL DE BIBLIOTECAS	0.00	0.00	0.00	13,865.00
146	CONSEJO NACIONAL DE CULTURA	0.00	0.00	0.00	130,844.76
147	CONSEJO NACIONAL DE DEPORTES	0.00	0.00	0.00	67,973.16
151	SECRETARIA NACIONAL DE CIENCIA Y TECNOLOGIA (SENACYT)	0.00	0.00	0.00	5,111,000.00
10	BIENESTAR SOCIAL	900,000.00	12,000,000.00	24,000.00	189,246,367.62
280	MINISTERIO DE BIENESTAR SOCIAL	300,000.00	12,000,000.00	50,000.00	173,077,613.13
282	CONSEJO DE DESARROLLO DE LAS NACIONALIDADES Y PUEBLOS DEL ECUADOR - CODENPE	600,000.00	0.00	24,000.00	11,498,190.26
283	CONSEJO NACIONAL DE DISCAPACIDADES	0.00	0.00	0.00	669,564.23
11	TRABAJO	0.00	0.00	0.00	2,775,938.15
310	MINISTERIO DE TRABAJO Y RECURSOS HUMANOS	0.00	0.00	0.00	1,976,030.42
311	SERVICIO ECUATORIANO DE CAPACITACION PROFESIONAL (SECAP)	0.00	0.00	0.00	2,775,938.15

RESUMEN DEL PRESUPUESTO CONSOLIDADO DEL GOBIERNO CENTRAL

SECTOR - INSTITUCION - FUENTE DE FINANCIAMIENTO

EN DOLARES

CODIGO	INSTITUCION	FUENTES DE FINANCIAMIENTO ETO 2001			TOTALES
		CONTRAPARTE LOCAL	PREASIGNADOS	NO REEMBOLSABLES	
12	SALUD	1,000,000.00	13,742,871.00	140,000.00	151,789,876.47
320	MINISTERIO DE SALUD PUBLICA	1,000,000.00	13,712,871.00	140,000.00	148,077,364.77
321	SERVICIO NACIONAL DE ERRADICACION DE LA MALARIA Y CONTROL DE VECTORES (SNEM)	0.00	0.00	0.00	1,496,699.09
322	INSTITUTO NACIONAL DE HIGIENE Y MEDICINA TROPICAL LEOPOLDO IZQUIETA PEREZ (INH)	0.00	0.00	0.00	2,215,812.61
13	AGROPECUARIO	8,590,000.00	2,795,148.60	437,000.00	160,164,735.30
360	MINISTERIO DE AGRICULTURA Y GANADERIA	2,500,000.00	0.00	127,000.00	41,122,961.76
363	INSTITUTO NACIONAL DE DESARROLLO AGRARIA (INDA)	0.00	0.00	0.00	1,206,685.99
364	INSTITUTO NACIONAL DE COLONIZACION DE LA REGION AMAZONICA ECUATORIANA (INCAE)	0.00	0.00	0.00	160,887.02
365	CENTRO DE RECONVERSION ECONOMICA DEL AUSTRO (CREA)	0.00	0.00	0.00	1,498,576.22
366	CENTRO DE REHABILITACION DE MANABI (CRM)	2,500,000.00	1,173,595.00	0.00	35,772,223.20
367	COMISION ESTUDIOS DESARROLLO CUENCA RIO GUAYAS (CEDEGE)	3,590,000.00	0.00	0.00	30,052,357.74
368	SUBCOM. ECUA. DES. DE CUENCAS DE LOS RIOS PUYANGO-TUMBEZ (PREDESUR)	0.00	1,561,553.60	0.00	41,987,946.51
378	MISION F.A.D. EN EL ECUADOR	0.00	0.00	0.00	22,441.05
379	CONSEJO NACIONAL DE RECURSOS HIDRICOS (CRNH)	0.00	0.00	0.00	500,149.16
380	CORPORACION REGIONAL DE LA SIERRA CENTRO (CORSICEN)	0.00	0.00	0.00	2,656,116.26
381	CONSEJO REGIONAL DE LA SIERRA NORTE (CORSINOR)	0.00	0.00	10,000.00	1,846,947.61
382	CORPORACION DE DESARROLLO REGIONAL DE EL ORO (CODELORO)	0.00	0.00	0.00	2,148,238.50
383	SERVICIO ECUATORIANO DE SANIDAD AGROPECUARIA	0.00	0.00	0.00	688,652.49
384	CORPORACION DE DESARROLLO REGIONAL DE CHIMBORAZO (CODERECH)	0.00	0.00	300,000.00	520,551.79
14	RECURSOS NATURALES	0.00	0.00	27,600.00	5,114,297.97
420	MINISTERIO DE ENERGIA Y MINAS	0.00	0.00	27,600.00	4,227,199.08
421	CORPORACION DE DESARROLLO E INVESTIGACION GEOLOGICO, MINERO-METALURGICO (CODIGEM)	0.00	0.00	0.00	0.00

RESUMEN DEL PRESUPUESTO CONSOLIDADO DEL GOBIERNO CENTRAL
 SECTOR - INSTITUCION - FUENTE DE FINANCIAMIENTO
 EN DOLARES

CODIGO	INSTITUCION	FUENTES DE FINANCIAMIENTO PTO 2001			TOTALES
		CONTRAPARTE LOCAL	PREASIGNADOS	NO REEMBOLSABLES	
14	RECURSOS NATURALES	0.00	0.00	27,600.00	5,114,297.97
422	INSTITUTO ECUATORIANO DE METEOROLOGIA E HIDROLOGIA (INAMHI)	0.00	0.00	0.00	535,086.36
423	COMISION ECUATORIANA DE ENERGIA ATOMICA (CEEA)	0.00	0.00	0.00	352,012.53
15	INDUSTRIAS Y COMERCIO	100,000.00	0.00	625,600.00	11,270,823.64
470	MINISTERIO DE INDUSTRIAS	100,000.00	0.00	200,000.00	9,937,418.95
472	INSTITUTO ECUATORIANO DE NORMALIZACION (INEN)	0.00	0.00	0.00	360,578.28
473	INSTITUTO NACIONAL DE PESCA (INP)	0.00	0.00	425,600.00	833,122.54
474	ESCUELA TECNOLOGICA DE PESCA DEL ECUADOR	0.00	0.00	0.00	139,704.07
16	TURISMO	0.00	0.00	0.00	6,719,559.00
510	MINISTERIO DE TURISMO	0.00	0.00	0.00	6,719,559.00
17	COMUNICACIONES	17,783,009.00	40,652,635.09	732,000.00	321,935,441.33
520	MINISTERIO DE OBRAS PUBLICAS Y COMUNICACIONES	17,783,009.00	40,652,635.09	732,000.00	321,935,441.33
18	DESARROLLO URBANO Y VIVIENDA	1,300,000.00	1,605,878.00	0.00	51,714,147.40
550	MINISTERIO DE DESARROLLO URBANO Y VIVIENDA	1,300,000.00	1,605,878.00	0.00	51,714,147.40
19	OTROS ORGANISMOS DEL ESTADO	0.00	0.00	0.00	6,897,366.40
580	TRIBUNAL SUPREMO ELECTORAL	0.00	0.00	0.00	5,536,581.74
581	TRIBUNAL CONSTITUCIONAL	0.00	0.00	0.00	1,360,784.66
Total:		40,821,813.00	83,161,155.07	5,029,320.00	4,932,414,463.49

RESUMEN DEL PRESUPUESTO CONSOLIDADO DEL GOBIERNO CENTRAL
POR ACTIVIDAD
EN DOLARES

CODIGO	ACTIVIDAD	CODIFICADO 31 JUL 2000	PRESUPUESTO 2001	VARIACION	
				ABSOLUTA	RELATIVA
A100	ADMINISTRACION GENERAL	54,441,324.74	131,336,441.56	76,895,116.82	141.24
A110	ADMINISTRACION PROVINCIAL O REGIONAL	22,477,169.93	18,015,266.82	-4,461,903.11	-19.85
A200	COORDINACION SECTORIAL	519,701,652.98	481,708,509.38	-37,993,143.60	-7.31
A250	RECLAMACIONES TERRITORIALES SOBRE LIMITES INTERNOS	40,874.64	48,571.00	7,896.36	19.41
A300	APOYO A LOS GOBIERNOS SECCIONALES	181,072,410.09	501,223,590.57	320,151,180.48	176.81
A400	DESARROLLO INFORMATICO	87,502.00	101,458.37	13,956.37	15.85
A500	CONTROL DE GESTION	1,288,408.00	1,690,000.00	401,592.00	31.17
A600	CAPACITACION Y ADIESTRAMIENTO	121,708.27	148,668.66	26,960.39	22.15
A700	COOPERACION Y ASISTENCIA TECNICA	18,646.45	22,441.05	3,794.60	20.35
A800	PLANIFICACION Y PROGRAMACION	2,872,921.80	7,748,097.74	4,875,175.94	169.69
A810	APOYO INSTITUCIONAL A LA PLANIFICACION AMBIENTAL	1,321,325.50	1,694,240.40	372,914.90	28.22
A900	CENSOS, ESTADISTICAS Y REGISTROS POBLACIONALES	5,450,811.94	17,734,958.87	12,284,146.93	225.36
A910	INDICE DE PRECIOS AL CONSUMIDOR AREA URBANA	93,296.87	260,389.00	167,092.13	179.10
B100	DESARROLLO CIENTIFICO Y TECNOLOGICO	2,159,293.64	5,111,000.00	2,951,706.36	136.70
B200	INVESTIGACIONES Y ESTUDIOS	2,114,471.09	3,415,036.83	1,300,565.74	61.51
B300	PRESERVACION DEL MEDIO AMBIENTE	322,390.92	943,729.20	621,338.28	192.73
D100	ADMINISTRACION LEGISLATIVA	13,406,327.32	20,233,199.74	6,826,872.42	50.92
D200	BIBLIOTECA, DOCUMENTACION Y ARCHIVO	504,963.64	759,659.26	254,695.62	50.44
D300	ADMINISTRACION DE JUSTICIA	21,016,101.73	34,585,177.37	13,569,075.64	64.57
D400	GARANTIAS CONSTITUCIONALES	641,279.17	883,480.13	242,200.96	37.77
E100	PROCESO ELECTORAL	4,183,668.14	0.00	-4,183,668.14	-100.00
E400	MODERNIZACION DE LA ADMINISTRACION PUBLICA	5,008,409.11	7,540,837.00	2,532,427.89	50.56
E500	GESTION ADMINISTRATIVA Y DESARROLLO INSTITUCIONAL	29,604.89	0.00	-29,604.89	-100.00
E800	REHABILITACION SOCIAL	6,692,093.70	7,542,284.77	850,191.07	12.70
E700	SEGURIDAD Y PROTECCION INTERNA	116,741,101.46	196,272,103.87	79,531,002.41	68.13
E750	DIRECCION NACIONAL DE INVESTIGACIONES	919,050.00	1,194,765.00	275,715.00	30.00
E800	CONTROL DE TRANSITO	10,427,085.63	20,308,005.64	9,880,920.01	94.76
E900	CONTROL MIGRATORIO	715,000.01	1,900,000.00	1,184,999.99	165.73
F100	DEFENSA NACIONAL	196,529,935.72	295,437,494.69	98,907,558.97	50.33
F200	SEGURIDAD NACIONAL	867,541.71	1,090,313.52	222,771.81	25.68
F300	SERVICIO EXTERIOR	32,186,237.99	33,509,823.81	1,323,585.62	4.11
F450	ADMINISTRACION DE LOS PRESUPUESTOS PUBLICOS Y CONTABILIDAD	5,700,229.70	6,571,153.08	870,923.39	15.28
F600	AVALUOS Y CATASTROS	141,875.72	223,021.93	81,146.21	57.20

RESUMEN DEL PRESUPUESTO CONSOLIDADO DEL GOBIERNO CENTRAL
POR ACTIVIDAD
EN DOLARES

CODIGO	ACTIVIDAD	CODIFICADO 31-JUL-2000	PRESUPUESTO 2001	VARIACION	
				ABSOLUTA	RELATIVA
F900	ADMINISTRACION DEL CREDITO PUBLICO	1,995,142,662.49	2,063,801,423.90	68,658,761.41	3.44
G200	EDUCACION BASICA HISPANA	116,327,576.62	148,118,299.35	31,790,722.73	27.33
G250	EDUCACION BASICA BILINGUE	6,642,726.93	8,499,314.20	1,856,587.27	27.95
G300	EDUCACION MEDIA	113,862,360.91	159,013,622.22	45,351,261.31	39.90
G400	EDUCACION SUPERIOR	11,134,312.35	14,599,135.83	3,464,823.48	31.12
G500	ERRADICACION DEL ANALFABETISMO	3,033,733.10	5,043,732.13	2,009,999.03	66.25
G700	FOMENTO Y DESARROLLO DE ACTIVIDADES ARTISTICAS	748,405.13	1,241,231.46	492,826.33	65.85
G800	CONSERVACION DEL PATRIMONIO CULTURAL	323,035.78	329,722.20	6,686.42	2.07
G900	ADMINISTRACION DE MUSEOS	28,753.06	34,728.73	5,975.67	20.78
H100	FOMENTO Y DIFUSION CULTURAL	406,810.86	863,442.05	456,631.19	112.25
H200	DESARROLLO Y FOMENTO DEPORTIVO Y DE RECREACION	2,390,923.79	4,579,466.75	2,188,542.96	91.54
H300	INFRAESTRUCTURA PARA LA EDUCACION	2,450,053.21	26,031,161.77	23,581,108.56	962.47
H400	ASISTENCIA SOCIAL A LA POBLACION MENOS PROTEGIDA	179,186.92	769,521.67	590,334.75	329.45
H600	DESARROLLO INTEGRAL GERONTOLOGICO	532,637.69	947,521.41	414,883.72	77.89
H700	DESARROLLO INTEGRAL DEL INDIGENA	17,368,658.51	11,499,190.26	-5,869,468.25	-33.79
H900	ATENCION INTEGRAL AL MINUSVALIDO	734,782.18	1,422,955.31	688,173.13	93.66
I300	ATENCION INTEGRAL A LA NIÑEZ	20,649,960.50	36,568,292.12	15,918,331.62	77.09
I400	CUIDADO MATERNO INFANTIL	17,874.36	2,901,577.16	2,883,702.80	16,133.18
I500	ORGANIZACION Y DESARROLLO COOPERATIVO	238,777.68	383,776.62	144,998.94	60.73
I600	PROMOCION Y ORGANIZACION SOCIAL	8,590,483.50	19,391,958.00	10,801,474.50	125.74
I700	PROMOCION DEL EMPLEO Y DESARROLLO LABORAL	343,540.28	430,884.06	87,343.80	25.42
I800	ADMINISTRACION Y MEDIACION LABORAL	458,884.27	562,225.77	103,341.50	22.52
J100	FORMACION PROFESIONAL	1,877,598.13	2,035,367.98	157,769.83	8.40
J210	SERVICIOS NORMATIVOS DE SALUD	2,638,873.09	2,663,702.07	24,828.98	0.94
J215	PROGRAMA AMPLIADO DE INMUNIZACIONES	951,298.72	1,141,558.46	190,259.74	20.00
J220	PLANTA PROCESADORA DE ALIMENTOS	54,110.77	64,872.52	10,561.75	19.52
J225	CONTROL Y VIGILANCIA DEL SIDA	4,703.95	5,235.33	531.38	11.30
J230	CONTROL DEL DENGUE	307,022.88	313,204.38	6,181.50	2.01
J300	MEDICINA PREVENTIVA	1,036,128.54	1,276,674.98	240,546.44	23.22
J400	SERVICIOS GENERALES DE SALUD	53,650,958.03	73,546,977.29	19,896,019.26	37.08
J500	PRODUCCION Y COMERCIALIZACION DE MEDICINAS E INSUMOS MEDICOS	217,458.72	302,709.80	85,251.08	39.20
J600	FOMENTO Y DESARROLLO AGROPECUARIO	3,671,131.82	10,267,189.17	6,596,057.35	179.67

RESUMEN DEL PRESUPUESTO CONSOLIDADO DEL GOBIERNO CENTRAL
POR ACTIVIDAD
EN DOLARES

CODIGO	ACTIVIDAD	CODIFICADO 11-101-2000	PRESUPUESTO 2001	PARTICION	
				ABSOLUTA	RELATIVA
J700	FOMENTO Y DESARROLLO FORESTAL	1,217,492.70	2,650,195.73	1,432,703.03	117.68
J710	DESARROLLO NACIONAL FORESTAL	335,702.65	315,553.02	-20,149.63	-6.00
J720	AREAS NATURALES Y VIDA SILVESTRE	204,590.33	178,177.81	-26,412.52	-12.91
J730	INVESTIGACION, CAPACITACION Y EXTENSION FORESTAL	94,608.28	1,549,802.41	1,455,194.13	1,538.13
J750	SERVICIOS TECNICOS AGROPECUARIOS	5,026,359.87	13,890,247.35	8,863,887.48	176.35
J800	FOMENTO, DESARROLLO Y CONTROL DE LOS RECURSOS HIDRAULICOS	66,431,464.05	77,469,213.28	11,037,749.23	16.62
J810	PLAN INMEDIATO DE RIEGO DE LOJA	13,809,096.04	35,304,252.79	21,495,156.75	155.66
K100	COMERCIALIZACION Y ALMACENAMIENTO DE PRODUCTOS AGROPECUARIOS	180,698.91	209,328.75	28,629.84	15.84
K200	COLONIZACION Y REFORMA AGRARIA	67,698.42	84,321.01	16,622.59	24.55
K210	CATASTRO AGRARIO	41,415.30	77,745.31	36,330.01	87.72
K220	LEGALIZACION DE TIERRAS	416,547.74	688,131.80	271,584.06	65.20
K300	ADMINISTRACION DE HIDROCARBUROS	1,462,444.90	2,164,159.17	701,714.27	47.98
L100	DESARROLLO DE FUENTES ENERGETICAS ALTERNATIVAS	94,186.24	159,436.68	65,250.44	69.28
L200	SERVICIOS METEOROLOGICOS E HIDROLOGICOS	303,607.17	356,710.15	53,102.98	17.49
L300	ADMINISTRACION DE LOS RECURSOS MINEROS	1,409,630.74	764,923.39	-644,707.35	-45.74
L400	FOMENTO, PRODUCCION Y DESARROLLO MINERO	8,730.22	9,731.37	1,001.15	11.47
L500	INTEGRACION COMERCIAL	106,103.40	2,359,752.71	2,253,649.31	2,124.01
L600	PROMOCION COMERCIAL	30,241.08	41,448.07	11,207.99	37.06
L700	DESARROLLO MANUFACTURERO	97,198.64	135,082.10	37,883.46	38.98
L800	CONTROL DE CALIDAD	409,465.69	519,329.00	109,863.31	26.83
L850	DESAGREGACION Y DESARROLLO TECNOLÓGICO	0.00	13,797.67	13,797.67	
L900	FOMENTO DE LA PEQUEÑA INDUSTRIA Y ARTESANIA	94,060.14	122,604.61	28,544.47	30.35
M100	FOMENTO Y DESARROLLO PESQUERO	467,012.02	378,258.33	-88,753.69	-19.00
M310	DESARROLLO TURISTICO	1,872,050.70	6,719,559.00	4,847,508.30	258.94
M400	DESARROLLO VIAL	104,094,638.48	189,220,402.69	85,125,764.21	81.78
M410	DESARROLLO VIAL CREDITO Y CONTRAPARTES	144,280.42	168,428.07	22,147.65	15.35
M420	DESARROLLO VIAL CONTRUCCION Y MEJORAMIENTO	63,815,900.64	118,976,733.83	55,160,833.19	86.44
M430	DESARROLLO VIAL MANTENIMIENTO	4,414,744.07	5,283,022.31	868,278.24	19.67
M100	DESARROLLO Y EQUIPAMIENTO URBANO Y RURAL	2,292,694.74	11,249,833.14	8,957,138.40	390.68
M110	DESARROLLO REGIONAL INTEGRAL	77,045.05	84,947.96	7,902.91	10.26
M200	FOMENTO Y DESARROLLO DE LA VIVIENDA	17,238,408.06	18,793,325.88	1,554,917.62	9.02

RESUMEN DEL PRESUPUESTO CONSOLIDADO DEL GOBIERNO CENTRAL
 POR ACTIVIDAD
 EN DOLARES

CODIGO	ACTIVIDAD	CODIFICADO 31-JUL-2000	PRESUPUESTO 2001	VARIACION	
				ABSOLUTA	RELATIVA
N300	SANEAMIENTO AMBIENTAL	2,453,783.14	20,510,089.21	18,156,306.07	739.93
N400	DESARROLLO RURAL INTEGRAL	5,869,400.75	23,299,390.37	17,429,989.62	296.96
N610	DESARROLLO MUNICIPAL E INFRAESTRUCTURA URBANA	534,478.72	664,333.72	129,855.00	24.30
Total:		3,870,225,718.55	4,932,414,463.49	1,062,188,744.94	27.45



RESUMEN DEL PRESUPUESTO CONSOLIDADO DEL GOBIERNO CENTRAL
GRUPO DE GASTO - SECTOR
EN DOLARES

CODIGO	INSTITUCION	CODIFICADO 31 JUL 2000	PRESUPUESTO 2001	VARIACION	
				ABSOLUTA	RELATIVA
I	Gastos de Personal	706,812,184.92	1,026,539,765.17	320,507,580.25	45.40
00	TESORO NACIONAL	0.00	100,835,455.87	100,835,455.87	
01	LEGISLATIVO	11,156,465.77	13,727,596.71	2,571,130.94	23.05
02	JURISDICCIONAL	18,799,772.89	30,901,492.11	12,101,719.22	64.37
03	ADMINISTRATIVO	1,388,460.13	1,597,825.13	209,365.00	15.08
04	MEDIO AMBIENTE	1,334,703.89	2,546,867.62	1,212,163.73	90.82
05	ASUNTOS INTERNOS	92,688,984.00	130,311,945.76	37,622,961.76	40.59
06	DEFENSA NACIONAL	187,256,102.83	266,683,471.92	79,427,369.09	42.42
07	ASUNTOS DEL EXTERIOR	27,892,304.30	28,556,400.35	664,096.05	2.38
08	FINANZAS	27,612,404.15	5,866,114.24	-21,746,289.91	-78.76
09	EDUCACION	241,061,305.03	332,032,055.13	90,970,750.10	37.74
10	BIENESTAR SOCIAL	4,721,913.55	5,800,164.77	1,078,251.22	22.84
11	TRABAJO	2,807,519.91	2,948,689.95	141,170.04	5.03
12	SALUD	60,931,020.71	72,821,103.59	11,890,082.88	19.51
13	AGROPECUARIO	9,004,357.78	9,780,814.58	776,456.80	8.62
14	RECURSOS NATURALES	3,190,234.97	3,984,570.72	794,335.75	24.90
15	INDUSTRIAS Y COMERCIO	2,534,046.50	1,509,304.02	-1,024,742.48	-40.44
16	TURISMO	338,048.34	358,123.00	20,074.66	5.94
17	COMUNICACIONES	7,810,598.34	10,028,506.89	2,217,908.55	28.40
18	DESARROLLO URBANO Y VIVIENDA	2,650,008.48	3,146,189.81	496,181.33	18.72
19	OTROS ORGANISMOS DEL ESTADO	2,853,933.35	3,303,073.00	449,139.65	15.74
	Bienes y servicios de Consumo	136,410,848.43	253,948,508.77	117,537,660.34	86.16
00	TESORO NACIONAL	0.00	6,607,056.00	6,607,056.00	
01	LEGISLATIVO	2,196,002.28	2,635,202.74	439,200.46	20.00
02	JURISDICCIONAL	934,580.84	1,391,881.26	457,300.42	48.93
03	ADMINISTRATIVO	4,257,782.63	7,036,732.35	2,778,949.72	65.27
04	MEDIO AMBIENTE	863,497.49	2,942,833.30	2,079,335.81	240.80
05	ASUNTOS INTERNOS	16,385,165.37	29,149,103.59	12,763,938.22	77.90
06	DEFENSA NACIONAL	11,142,836.50	30,620,926.74	19,478,090.24	174.80
07	ASUNTOS DEL EXTERIOR	6,170,174.03	10,615,581.61	4,445,407.58	72.05
08	FINANZAS	14,870,054.63	11,822,033.43	-3,048,021.20	-20.50
09	EDUCACION	18,164,729.68	25,306,417.82	7,141,688.14	39.32
10	BIENESTAR SOCIAL	21,385,703.20	40,740,385.78	19,354,682.58	90.50
11	TRABAJO	1,251,418.55	1,667,964.90	416,546.35	33.29
12	SALUD	23,595,026.28	57,599,093.67	34,004,067.39	144.12
13	AGROPECUARIO	2,359,822.28	2,908,277.59	548,455.31	23.24
14	RECURSOS NATURALES	688,175.90	935,852.91	247,677.01	35.99
15	INDUSTRIAS Y COMERCIO	2,675,235.75	5,254,748.36	2,579,512.61	96.42
16	TURISMO	1,162,177.15	5,744,598.00	4,582,420.85	394.30

RESUMEN DEL PRESUPUESTO CONSOLIDADO DEL GOBIERNO CENTRAL

GRUPO DE GASTO - SECTOR

EN DOLARES

CODIGO	INSTITUCION	CODIFICADO 31 JUL 2000	PRESUPUESTO 2001	VARIACION	
				ABSOLUTA	RELATIVA
3	Bienes y servicios de Consumo	138,410,848.43	259,948,508.72	117,537,660.29	85.11
17	COMUNICACIONES	5,288,775.40	8,949,919.44	3,661,144.04	69.22
18	DESARROLLO URBANO Y VIVIENDA	469,731.86	939,463.68	469,731.82	100.00
19	OTROS ORGANISMOS DEL ESTADO	2,549,956.61	1,080,435.80	-1,469,520.81	-57.63
4	Activos de larga duracion	57,597,801.59	87,067,629.87	29,469,827.04	51.18
01	LEGISLATIVO	0.00	39,000.00	39,000.00	
02	JURISDICCIONAL	1,230,748.00	2,291,804.00	1,061,056.00	86.21
03	ADMINISTRATIVO	2,026,451.65	21,000.00	-2,005,451.65	-98.98
04	MEDIO AMBIENTE	60,237.76	0.00	-60,237.76	-100.00
05	ASUNTOS INTERNOS	18,955,873.07	51,735,271.72	32,779,298.65	172.92
06	DEFENSA NACIONAL	311,700.00	2,120.00	-309,580.00	-99.32
07	ASUNTOS DEL EXTERIOR	167,000.00	779,384.00	612,384.00	366.70
08	FINANZAS	15,544,883.55	642,274.00	-14,902,609.55	-95.87
09	EDUCACION	7,171,267.70	17,778,711.00	10,607,443.30	147.92
10	BIENESTAR SOCIAL	280,792.00	2,512,411.50	2,231,619.50	794.76
11	TRABAJO	45,000.00	22,200.00	-22,800.00	-50.67
12	SALUD	6,454,707.76	10,125,245.14	3,671,137.38	56.88
13	AGROPECUARIO	200,962.78	412,868.34	211,905.58	105.45
14	RECURSOS NATURALES	22,299.78	27,114.18	4,814.40	21.59
15	INDUSTRIAS Y COMERCIO	121,167.24	31,836.79	-89,330.45	-73.72
16	TURISMO	115,349.32	83,000.00	-32,349.32	-28.04
17	COMUNICACIONES	461,040.00	559,388.00	98,348.00	21.33
19	OTROS ORGANISMOS DEL ESTADO	528,821.00	0.00	-528,821.00	-100.00
5	Obra publica	366,597,368.67	497,381,028.97	130,783,660.30	35.67
01	LEGISLATIVO	200,000.00	0.00	-200,000.00	-100.00
02	JURISDICCIONAL	51,000.00	0.00	-51,000.00	-100.00
03	ADMINISTRATIVO	2,936,984.18	6,875,000.00	3,938,015.81	134.15
04	MEDIO AMBIENTE	1,680,060.88	1,987,272.38	307,211.50	18.29
05	ASUNTOS INTERNOS	2,776,609.33	7,528,581.10	4,751,971.77	171.14
06	DEFENSA NACIONAL	220,212.66	600,000.00	379,787.34	172.46
07	ASUNTOS DEL EXTERIOR	0.00	30,000.00	30,000.00	
08	FINANZAS	92,631,770.36	0.00	-92,631,770.36	-100.00
09	EDUCACION	4,197,274.97	33,944,419.66	29,747,144.69	708.73
10	BIENESTAR SOCIAL	13,567,588.00	44,007,273.45	30,439,685.45	224.36
12	SALUD	336,433.78	7,163,000.00	6,826,566.22	2,029.10
13	AGROPECUARIO	83,617,366.77	131,513,359.38	47,895,992.61	57.28
14	RECURSOS NATURALES	960,083.28	45,700.00	-914,383.28	-95.24
16	TURISMO	0.00	210,000.00	210,000.00	

RESUMEN DEL PRESUPUESTO CONSOLIDADO DEL GOBIERNO CENTRAL
GRUPO DE GASTO - SECTOR
EN DOLARES

CODIGO	INSTITUCION	CODIFICADO 31 JUL 2000	PRESUPUESTO 2001	VARIACION	
				ABSOLUTA	RELATIVA
Obra pública		566,597,308.62	497,361,028.97	130,763,660.30	35.67
17	COMUNICACIONES	145,170,843.42	231,910,545.00	86,739,701.58	59.75
18	DESARROLLO URBANO Y VIVIENDA	18,252,029.08	31,545,878.00	13,293,848.92	72.83
Deuda pública		1,995,273,063.25	2,064,058,054.62	68,784,991.37	3.45
00	TESORO NACIONAL	1,994,757,315.45	2,063,357,121.07	68,599,805.62	3.44
05	ASUNTOS INTERNOS	0.00	150,000.00	150,000.00	
07	ASUNTOS DEL EXTERIOR	39,507.80	82,666.96	43,159.16	109.24
10	BIENESTAR SOCIAL	0.00	0.00	0.00	
13	AGROPECUARIO	476,240.00	468,266.59	-7,973.41	-1.67
Gastos financieros		1,395,222.85	2,920,873.32	1,525,650.47	109.35
03	ADMINISTRATIVO	130,804.50	170,045.85	39,241.35	30.00
04	MEDIO AMBIENTE	0.00	63,000.00	63,000.00	
05	ASUNTOS INTERNOS	119,380.00	138,099.00	18,719.00	15.68
06	DEFENSA NACIONAL	0.00	48,644.15	48,644.15	
07	ASUNTOS DEL EXTERIOR	694,068.29	1,332,149.86	638,081.57	91.93
08	FINANZAS	22,420.72	29,148.94	6,726.22	30.00
09	EDUCACION	859.78	538.20	-321.56	-37.40
11	TRABAJO	44,770.00	38,770.00	-6,000.00	-13.40
12	SALUD	1,231.24	0.00	-1,231.24	-100.00
13	AGROPECUARIO	294,355.62	966,957.01	672,601.39	228.50
15	INDUSTRIAS Y COMERCIO	2,840.00	0.00	-2,840.00	-100.00
16	TURISMO	3,703.00	6,500.00	2,797.00	75.53
18	DESARROLLO URBANO Y VIVIENDA	4,789.72	62,457.51	57,667.79	1,203.99
39	OTROS ORGANISMOS DEL ESTADO	76,000.00	84,564.80	8,564.80	11.27
Transferencias		610,819,228.89	690,522,003.97	385,703,375.19	63.15
00	TESORO NACIONAL	192,418,730.83	527,671,232.42	335,252,501.59	174.23
01	LEGISLATIVO	52,139.08	89,842.00	37,502.92	71.93
03	ADMINISTRATIVO	80,595.12	214,610.00	134,014.88	166.28
04	MEDIO AMBIENTE	60,884.32	101,508.00	40,623.68	66.72
05	ASUNTOS INTERNOS	17,160,021.79	24,533,383.31	7,373,361.52	42.97
06	DEFENSA NACIONAL	21,629,542.32	47,305,623.71	25,676,081.39	118.71
07	ASUNTOS DEL EXTERIOR	1,678,000.92	3,044,048.03	1,366,047.11	81.41
08	FINANZAS	266,055,522.09	142,085,200.71	-123,970,321.38	-46.60
09	EDUCACION	28,712,470.27	47,151,387.84	18,438,917.57	64.22
10	BIENESTAR SOCIAL	43,942,911.54	92,186,132.12	48,243,220.58	109.79
11	TRABAJO	176,455.95	74,343.72	-102,112.23	-57.87
12	SALUD	1,291,217.81	4,081,434.07	2,790,216.26	216.09

RESUMEN DEL PRESUPUESTO CONSOLIDADO DEL GOBIERNO CENTRAL
GRUPO DE GASTO - SECTOR
EN DOLARES

CODIGO	INSTITUCION	CODIFICADO 31-JUN-2000	PRESUPUESTO 2001	PARTICIPACION	
				ABSOLUTA	RELATIVA
8	Transferencias	610,819,729.84	890,522,803.97	385,703,376.18	63.19
13	AGROPECUARIO	6,699,224.43	14,114,191.81	7,414,967.38	110.68
14	RECURSOS NATURALES	11,782,235.63	121,080.16	-11,661,175.47	-98.97
15	INDUSTRIAS Y COMERCIO	323,282.80	4,474,834.67	4,151,651.87	1,284.22
16	TURISMO	17,188.00	317,338.00	300,140.00	1,745.20
17	COMUNICACIONES	16,748,236.32	70,487,082.00	53,740,845.68	320.91
18	DESARROLLO URBANO Y VIVIENDA	792,132.00	16,920,158.40	15,228,026.40	1,922.41
19	OTROS ORGANISMOS DEL ESTADO	1,200,427.62	2,449,293.00	1,248,865.38	104.04
9	Erogaciones Globales	0.00	4,000,000.00	4,000,000.00	
07	LEGISLATIVO	0.00	4,000,000.00	4,000,000.00	
Total:		3,870,225,718.55	4,932,414,443.43	1,082,188,384.94	23.85

ANALISIS LEGAL

RESUMEN DEL PRESUPUESTO CONSOLIDADO DEL GOBIERNO CENTRAL
POR PROVINCIA
EN DOLARES

CODIGO	PROVINCIA	CODIFICADO 31 JUL 2000	PRESUPUESTO 2001	VARIACION	
				ABSOLUTA	RELATIVA
00 TESORO NACIONAL		2.187.176.046,28	2.698.270.866,36	511.094.819,08	23,37
00	NACIONAL	2.187.176.046,28	2.431.504.437,29	244.328.391,01	11,17
01	PROVINCIA DE AZUAY	0,00	821.762,35	821.762,35	
02	PROVINCIA DE BOLIVAR	0,00	24.614,66	24.614,66	
03	PROVINCIA DE CAZAR	0,00	676.724,98	676.724,98	
06	PROVINCIA DE CHIMBORAZO	0,00	1.062,91	1.062,91	
07	PROVINCIA DE EL ORO	0,00	496.782,40	496.782,40	
08	PROVINCIA DE ESMERALDAS	0,00	3.428.210,64	3.428.210,64	
09	PROVINCIA DEL GUAYAS	0,00	181.489.312,89	181.489.312,89	
10	PROVINCIA DE IMBABURA	0,00	171.864,49	171.864,49	
11	PROVINCIA DE LOJA	0,00	2.497.447,30	2.497.447,30	
12	PROVINCIA DE LOS RIOS	0,00	8.757.074,36	8.757.074,36	
13	PROVINCIA DE MANABI	0,00	18.854.735,34	18.854.735,34	
14	PROVINCIA DE MORONA SANTIAGO	0,00	189.445,43	189.445,43	
17	PROVINCIA DE PICHINCHA	0,00	32.582.618,23	32.582.618,23	
18	PROVINCIA DE TUNGURAHUA	0,00	5.323.961,57	5.323.961,57	
19	PROVINCIA DE ZAMORA CHINCHIPE	0,00	752.595,54	752.595,54	
20	PROVINCIA DE GALAPAGOS	0,00	891,78	891,78	
21	PROVINCIA DE SUCUMBIOS	0,00	981.323,20	981.323,20	
50	REGIONAL	0,00	9.716.000,00	9.716.000,00	
01 LEGISLATIVO		13.604.607,13	20.491.441,45	6.886.834,32	50,62
00	NACIONAL	13.604.607,13	20.491.441,45	6.886.834,32	50,62
02 JURISDICCIONAL		21.016.101,73	34.585.177,37	13.569.075,64	64,57
00	NACIONAL	21.016.101,73	34.585.177,37	13.569.075,64	64,57
03 ADMINISTRATIVO		10.820.188,22	15.945.213,33	5.095.025,11	47,09
00	NACIONAL	10.820.188,22	14.225.213,33	3.405.025,11	31,47
70	COSTA	0,00	1.690.000,00	1.690.000,00	
04 MEDIO AMBIENTE		3.999.384,34	7.641.401,30	3.642.096,96	91,07
00	NACIONAL	3.301.495,56	6.877.409,34	3.575.913,78	108,31
13	PROVINCIA DE MANABI	0,00	1.902,05	1.902,05	
15	PROVINCIA DEL NAPO	0,00	4.981,20	4.981,20	
20	PROVINCIA DE GALAPAGOS	697.888,78	753.192,23	55.303,45	7,92
50	REGIONAL	0,00	3.996,48	3.996,48	
05 ASUNTOS INTERNOS		148.086.133,56	243.546.384,48	95.460.250,92	64,46
00	NACIONAL	143.231.062,03	237.378.618,32	94.147.556,29	65,73

RESUMEN DEL PRESUPUESTO CONSOLIDADO DEL GOBIERNO CENTRAL

POR PROVINCIA

EN DOLARES

CODIGO	PROVINCIA	CODIFICADO 31 JUL 2000	PRESUPUESTO 2001	RENTAS 2001	OTROS 2001
06 ASUNTOS INTERNOS					
01	PROVINCIA DE AZUAY	4,773,331.83	385,187.07	-4,408,148.78	-92.35
02	PROVINCIA DE BOLIVAR	0.00	163,712.08	163,712.08	
03	PROVINCIA DE CAZAR	0.00	191,895.64	191,895.64	
04	PROVINCIA DEL CARCHI	0.00	178,822.63	178,822.63	
05	PROVINCIA DE COTOPAXI	0.00	218,458.05	218,458.05	
06	PROVINCIA DE CHIMBORAZO	0.00	295,602.98	295,602.98	
07	PROVINCIA DE EL ORO	0.00	340,523.00	340,523.00	
08	PROVINCIA DE ESMERALDAS	0.00	310,232.54	310,232.54	
09	PROVINCIA DEL GUAYAS	0.00	673,216.15	673,216.15	
10	PROVINCIA DE IMBABURA	0.00	255,508.88	255,508.88	
11	PROVINCIA DE LOJA	0.00	449,853.85	449,853.85	
12	PROVINCIA DE LOS RIOS	0.00	206,275.28	206,275.28	
13	PROVINCIA DE MANABI	0.00	417,764.77	417,764.77	
14	PROVINCIA DE MORONA SANTIAGO	0.00	276,454.56	276,454.58	
15	PROVINCIA DEL NAPO	0.00	163,472.55	163,472.55	
16	PROVINCIA DE PASTAZA	0.00	157,555.88	157,555.88	
17	PROVINCIA DE PICHINCHA	67,737.70	517,168.46	448,430.78	683.48
18	PROVINCIA DE TUNGURAHUA	0.00	290,897.00	290,897.00	
19	PROVINCIA DE ZAMORA CHINCHIFE	0.00	185,852.78	185,852.78	
20	PROVINCIA DE GALAPAGOS	0.00	185,988.94	185,988.94	
21	PROVINCIA DE SUCUMBIOS	0.00	185,574.95	185,574.85	
22	PROVINCIA DE ORELLANA	14,000.00	134,043.14	120,043.14	857.45
50	REGIONAL	0.00	3,728.00	3,729.00	
06 DEFENSA NACIONAL		220,580,394.31	345,280,788.52	124,700,392.21	58.54
00	NACIONAL	220,580,394.31	345,280,788.52	124,700,392.21	58.54
07 ASUNTOS DEL EXTERIOR					
00	NACIONAL	36,641,055.34	44,410,230.81	7,769,175.47	21.20
50	REGIONAL	0.00	30,000.00	30,000.00	
08 FINANZAS					
00	NACIONAL	416,737,055.50	160,444,769.32	-256,292,286.18	-61.50
09 EDUCACION					
00	NACIONAL	48,959,586.08	119,286,886.12	70,337,280.06	143.86
01	PROVINCIA DE AZUAY	14,273,066.66	19,155,774.33	4,882,707.67	34.21
02	PROVINCIA DE BOLIVAR	6,755,875.01	9,051,581.61	2,295,706.80	33.98

RESUMEN DEL PRESUPUESTO CONSOLIDADO DEL GOBIERNO CENTRAL
POR PROVINCIA
EN DOLARES

CODIGO	PROVINCIA	CODIFICADO 31 JUL 2000	PRESUPUESTO 2001	VARIACION	
				ABSOLUTA	RELATIVA
DESARROLLO		288,867,867.41	450,713,927.65	156,905,027.24	52.42
03	PROVINCIA DE CAZAR	6,171,769.77	8,234,767.30	2,062,997.53	33.43
04	PROVINCIA DEL CARCHI	5,111,106.21	6,849,054.08	1,737,947.87	34.00
05	PROVINCIA DE COTOPAXI	8,588,142.43	11,426,218.81	2,838,076.38	33.05
06	PROVINCIA DE CHIMBORAZO	13,478,614.26	18,169,919.97	4,691,305.71	34.81
07	PROVINCIA DE EL ORO	13,404,528.78	18,134,306.55	4,729,777.77	35.28
08	PROVINCIA DE ESMERALDAS	12,025,241.16	16,237,240.63	4,211,999.47	35.03
09	PROVINCIA DEL GUAYAS	39,906,093.18	52,962,317.52	13,056,224.34	32.72
10	PROVINCIA DE IMBABURA	9,234,815.29	12,442,902.76	3,208,087.47	34.74
11	PROVINCIA DE LOJA	16,722,620.92	23,957,493.55	7,234,872.63	43.26
12	PROVINCIA DE LOS RIOS	12,352,681.03	16,634,634.18	4,281,953.15	34.66
13	PROVINCIA DE MANABI	24,046,844.65	32,351,155.90	8,304,311.25	34.53
14	PROVINCIA DE MORONA SANTIAGO	4,255,262.23	5,714,280.35	1,459,018.12	34.29
15	PROVINCIA DEL NAPO	3,348,151.25	4,403,265.64	1,055,114.39	31.51
16	PROVINCIA DE PASTAZA	2,748,234.23	3,625,644.57	877,410.34	31.93
17	PROVINCIA DE PICHINCHA	38,819,477.08	51,927,692.62	13,108,215.54	33.77
18	PROVINCIA DE TUNGURAHUA	10,136,036.89	13,611,926.60	3,475,889.71	34.29
19	PROVINCIA DE ZAMORA CHINCHIPE	3,246,813.70	4,455,935.32	1,209,121.62	37.24
20	PROVINCIA DE GALAPAGOS	1,823,459.77	2,363,147.00	539,687.23	29.60
21	PROVINCIA DE SUCUMBIOS	2,594,000.38	3,547,636.46	953,636.08	36.76
22	PROVINCIA DE ORELLANA	1,303,486.47	1,655,723.72	352,237.25	27.02
50	REGIONAL	2,000.00	4,044.06	2,044.06	102.20
BIENESTAR SOCIAL		83,998,908.29	185,248,167.62	101,947,459.33	120.16
00	NACIONAL	78,779,621.17	163,438,902.50	84,659,281.33	107.46
01	PROVINCIA DE AZUAY	0.00	151,233.00	151,233.00	
02	PROVINCIA DE BOLIVAR	0.00	463.01	463.01	
03	PROVINCIA DE CAZAR	4,692,887.12	559,599.75	-4,133,287.37	-88.08
04	PROVINCIA DEL CARCHI	0.00	4,121.99	4,121.99	
05	PROVINCIA DE COTOPAXI	0.00	8,756.67	8,756.67	
06	PROVINCIA DE CHIMBORAZO	0.00	24,699.85	24,699.85	
07	PROVINCIA DE EL ORO	0.00	8,780.51	8,780.51	
08	PROVINCIA DE ESMERALDAS	0.00	35,204.99	35,204.99	
09	PROVINCIA DEL GUAYAS	400,000.00	5,143,250.89	4,743,250.89	1,185.81
10	PROVINCIA DE IMBABURA	26,400.00	78,378.22	51,978.22	196.89
11	PROVINCIA DE LOJA	0.00	2,790,552.61	2,790,552.61	
12	PROVINCIA DE LOS RIOS	0.00	43,699.20	43,699.20	
13	PROVINCIA DE MANABI	0.00	43,231.30	43,231.30	
14	PROVINCIA DE MORONA SANTIAGO	0.00	13,697.48	13,697.48	
15	PROVINCIA DEL NAPO	0.00	6,273.06	6,273.06	

**RESUMEN DEL PRESUPUESTO CONSOLIDADO DEL GOBIERNO CENTRAL
POR PROVINCIA
EN DOLARES**

CODIGO	PROVINCIA	CODIFICADO 31 JUL 2000	PRESUPUESTO 2001	VARIACION	
				ABSOLUTA	RELATIVA
10 BIENESTAR SOCIAL		83.838.908.79	185.246.367.82	101.757.458.93	120.8
16	PROVINCIA DE PASTAZA	0.00	1.630.20	1.630.20	
17	PROVINCIA DE PICHINCHA	0.00	343.283.60	343.283.60	
18	PROVINCIA DE TUNGURAHUA	0.00	21.490.20	21.490.20	
19	PROVINCIA DE ZAMORA CHINCHIPE	0.00	4.964.44	4.964.44	
21	PROVINCIA DE SUCUMBIOS	0.00	16.034.15	16.034.15	
50	REGIONAL	0.00	12.508.200.00	12.508.200.00	
11 TRABAJO		4.325.164.01	4.757.960.97	432.804.16	9.8
00	NACIONAL	2.716.747.44	3.047.338.76	330.591.32	12.17
09	PROVINCIA DEL GUAYAS	1.082.84	3.200.00	2.117.16	195.52
17	PROVINCIA DE PICHINCHA	0.00	2.000.00	2.000.00	
50	REGIONAL	1.607.334.13	1.699.429.81	92.095.68	5.73
12 SALUD		92.609.037.68	151.769.170.47	59.160.438.89	63.8
00	NACIONAL	25.899.794.31	62.606.976.61	36.707.182.30	141.73
01	PROVINCIA DE AZUAY	3.251.601.08	3.928.568.76	676.967.68	20.82
02	PROVINCIA DE BOLIVAR	1.218.195.35	1.479.639.66	261.444.31	21.46
03	PROVINCIA DE CAZAR	1.490.360.52	1.790.635.81	300.285.29	20.15
04	PROVINCIA DEL CARCHI	1.295.250.87	1.478.814.40	183.555.71	14.17
05	PROVINCIA DE COTOPAXI	1.714.090.67	2.989.323.37	1.275.232.56	74.40
06	PROVINCIA DE CHIMBORAZO	2.611.879.08	3.212.350.58	600.871.50	23.00
07	PROVINCIA DE EL ORO	3.131.725.34	3.826.062.94	694.737.60	22.19
08	PROVINCIA DE ESMERALDAS	2.091.458.70	2.650.375.77	558.917.07	26.72
09	PROVINCIA DEL GUAYAS	15.060.593.04	3.183.673.66	3.123.080.82	20.74
10	PROVINCIA DE IMBABURA	2.191.640.56	2.659.603.61	467.963.05	21.35
11	PROVINCIA DE LOJA	3.127.951.65	4.207.981.91	1.080.130.26	34.53
12	PROVINCIA DE LOS RIOS	1.918.068.75	2.826.659.59	908.590.84	47.37
13	PROVINCIA DE MANABI	6.265.182.87	7.864.114.40	1.598.931.53	25.52
14	PROVINCIA DE MORONA SANTIAGO	1.131.651.68	2.742.043.13	1.610.391.45	142.30
15	PROVINCIA DEL NAPO	900.024.92	1.120.480.06	220.455.14	24.49
16	PROVINCIA DE PASTAZA	523.661.84	636.874.85	113.212.81	21.47
17	PROVINCIA DE PICHINCHA	14.736.464.07	20.687.793.78	5.951.329.71	40.39
18	PROVINCIA DE TUNGURAHUA	2.114.030.65	3.125.384.82	1.011.354.17	47.84
19	PROVINCIA DE ZAMORA CHINCHIPE	807.480.10	1.155.041.07	347.560.97	43.04
20	PROVINCIA DE GALAPAGOS	355.244.95	441.971.88	86.726.93	24.41
21	PROVINCIA DE SUCUMBIOS	476.163.72	1.076.334.88	600.171.16	126.04
22	PROVINCIA DE ORELLANA	297.224.80	369.970.73	72.745.93	24.48
50	REGIONAL	0.00	730.000.00	730.000.00	

RESUMEN DEL PRESUPUESTO CONSOLIDADO DEL GOBIERNO CENTRAL
POR PROVINCIA
EN DOLARES

CODIGO	PROVINCIA	CODIFICADO 31 JUL 2000	PRESUPUESTO 2001	VARIACION	
				ABSOLUTA	RELATIVA
13 AGROPECUARIO		102,052,331.59	160,164,735.30	57,512,403.71	56.33
00	NACIONAL	21,231,533.22	40,474,676.19	19,243,142.97	90.63
01	PROVINCIA DE AZUAY	541,121.61	176,918.77	-364,202.84	-67.31
02	PROVINCIA DE BOLIVAR	0.00	114,410.70	114,410.70	
03	PROVINCIA DE CAZAR	57,372.78	153,541.24	96,168.46	167.62
04	PROVINCIA DEL GARCHI	192,000.00	578,828.89	386,828.89	201.47
05	PROVINCIA DE COTACACHI	0.00	109,298.67	109,298.67	
06	PROVINCIA DE CHIMBORAZO	124,000.00	620,218.14	496,218.14	400.18
07	PROVINCIA DE EL ORO	887,219.44	6,499,253.65	5,612,034.21	632.54
08	PROVINCIA DE ESMERALDAS	98,459.62	1,207,489.67	1,109,030.05	1,126.38
09	PROVINCIA DEL GUAYAS	40,158,448.27	16,350,705.21	-23,807,743.06	-59.28
10	PROVINCIA DE IMBABURA	0.00	202,247.05	202,247.05	
11	PROVINCIA DE LOJA	13,597,605.01	36,373,311.15	22,775,706.14	167.50
12	PROVINCIA DE LOS RIOS	0.00	103,316.18	103,316.18	
13	PROVINCIA DE MANABI	22,624,647.13	36,197,208.56	13,572,561.43	59.99
14	PROVINCIA DE MORONA SANTIAGO	93,422.91	218,006.83	124,583.92	133.35
15	PROVINCIA DEL NAPO	0.00	83,074.65	83,074.65	
16	PROVINCIA DE PASTAZA	63,221.80	148,047.52	84,825.72	134.17
17	PROVINCIA DE PICHINCHA	0.00	284,778.47	284,778.47	
18	PROVINCIA DE TUNGURAHUA	216,000.00	2,689,563.50	2,473,563.50	1,145.17
19	PROVINCIA DE ZAMORA CHINCHIPE	0.00	384,753.38	384,753.38	
20	PROVINCIA DE GALAPAGOS	2,728.64	91,618.20	88,889.56	3,257.65
21	PROVINCIA DE SUCUMBIOS	0.00	41,351.28	41,351.28	
50	REGIONAL	2,764,551.16	17,062,117.40	14,297,566.24	517.17
14 RECURSOS NATURALES		16,843,029.56	5,114,297.97	-11,528,731.59	-68.27
00	NACIONAL	16,629,289.56	5,098,098.97	-11,531,190.59	-69.34
01	PROVINCIA DE AZUAY	13,740.00	13,700.00	-40.00	-0.29
20	PROVINCIA DE GALAPAGOS	0.00	2,499.00	2,499.00	
15 INDUSTRIAS Y COMERCIO		5,656,572.29	11,270,823.84	5,614,251.55	99.25
00	NACIONAL	4,511,334.19	9,669,480.33	5,158,126.14	114.34
01	PROVINCIA DE AZUAY	108,831.21	95,125.97	-13,705.24	-12.59
09	PROVINCIA DEL GUAYAS	479,341.09	988,275.14	508,934.05	106.17
13	PROVINCIA DE MANABI	107,293.78	139,704.07	32,410.29	30.21
20	PROVINCIA DE GALAPAGOS	0.00	2,870.00	2,870.00	
50	REGIONAL	449,772.02	375,388.33	-74,383.69	-16.54
16 TURISMO		1,636,476.82	6,719,559.00	5,083,082.18	311.61

RESUMEN DEL PRESUPUESTO CONSOLIDADO DEL GOBIERNO CENTRAL

POR PROVINCIA

EN DOLARES

CODIGO	PROVINCIA	CODIFICADO 31 JUL 2000	PRESUPUESTO 2001	VARIACION ABSOLUTA	RELATIVA
16 TURISMO		1.636.475.81	6.719.559.00	5.083.083.19	310.61
00	NACIONAL	1.636.475.81	6.719.559.00	5.083.083.19	310.61
17 COMUNICACIONES		176.477.493.40	321.935.491.33	145.457.997.93	82.60
00	NACIONAL	128.810.213.22	182.640.941.33	53.830.728.11	41.79
01	PROVINCIA DE AZUAY	0.00	6.100.000.00	6.100.000.00	
02	PROVINCIA DE BOLIVAR	25.438.466.32	348.000.00	-25.090.466.32	-98.63
03	PROVINCIA DE CAZAR	0.00	60.000.00	60.000.00	
04	PROVINCIA DEL CARCHI	0.00	700.000.00	700.000.00	
05	PROVINCIA DE COTOPAXI	0.00	1.000.000.00	1.000.000.00	
06	PROVINCIA DE CHIMBORAZO	0.00	4.004.000.00	4.004.000.00	
07	PROVINCIA DE EL ORO	0.00	200.000.00	200.000.00	
08	PROVINCIA DE ESMERALDAS	136.331.00	4.672.000.00	4.475.669.00	3.282.94
09	PROVINCIA DEL GUAYAS	0.00	3.554.000.00	3.554.000.00	
10	PROVINCIA DE IMBABURA	0.00	141.500.00	141.500.00	
11	PROVINCIA DE LOJA	0.00	1.800.000.00	1.800.000.00	
12	PROVINCIA DE LOS RIOS	0.00	2.220.000.00	2.220.000.00	
13	PROVINCIA DE MANABI	0.00	9.990.000.00	9.990.000.00	
14	PROVINCIA DE MORONA SANTIAGO	0.00	4.741.000.00	4.741.000.00	
15	PROVINCIA DEL NAPO	0.00	60.000.00	60.000.00	
16	PROVINCIA DE PICHINCHA	0.00	24.860.000.00	24.860.000.00	
17	PROVINCIA DE TUNGURAHUA	0.00	8.000.000.00	8.000.000.00	
18	PROVINCIA DE ZAMORA CHINCHIPE	0.00	200.000.00	200.000.00	
20	PROVINCIA DE GALAPAGOS	0.00	300.000.00	300.000.00	
50	REGIONAL	21.092.482.94	68.404.000.00	45.311.517.06	214.82
18 DESARROLLO URBANO Y VIVIENDA		27.168.091.14	34.784.147.40	28.545.456.26	105.28
00	NACIONAL	21.968.691.14	34.784.147.40	12.815.456.26	58.34
09	PROVINCIA DEL GUAYAS	0.00	0.00	0.00	
12	PROVINCIA DE LOS RIOS	200.000.00	30.000.00	-170.000.00	-85.00
13	PROVINCIA DE MANABI	0.00	11.900.000.00	11,900,000.00	
17	PROVINCIA DE PICHINCHA	0.00	5,000,000.00	5,000,000.00	
19 OTROS ORGANISMOS DEL ESTADO		7.209.140.58	6.897.250.00	-311.774.10	-4.32
00	NACIONAL	6,269,373.21	5,897,496.88	-371,876.33	-5.93
01	PROVINCIA DE AZUAY	44,798.06	49,331.26	4,533.20	10.12
02	PROVINCIA DE BOLIVAR	35,578.48	38,971.01	3,392.53	9.54
03	PROVINCIA DE CAZAR	34,312.95	37,497.58	3,184.63	9.28

RESUMEN DEL PRESUPUESTO CONSOLIDADO DEL GOBIERNO CENTRAL
POR PROVINCIA
EN DOLARES

CODIGO	PROVINCIA	CODIFICADO 31 JUL 2000	PRESUPUESTO 2001	VARIACION	
				ABSOLUTA	RELATIVA
OTROS ORGANISMOS DEL ESTADO		7,209,130.58	6,897,368.40	311,772.18	4.32
04	PROVINCIA DEL CARCHI	31,281.88	34,250.57	2,968.69	9.49
05	PROVINCIA DE COTOPAXI	33,974.54	38,888.49	4,913.95	14.46
06	PROVINCIA DE CHIMBORAZO	37,717.41	41,421.54	3,704.13	9.82
07	PROVINCIA DE EL ORO	36,529.67	40,006.51	3,476.84	9.52
08	PROVINCIA DE ESMERALDAS	32,918.89	35,918.04	2,999.15	9.11
09	PROVINCIA DEL GUAYAS	82,416.53	92,713.98	10,297.45	12.49
10	PROVINCIA DE IMBABURA	32,959.77	35,463.13	2,503.36	7.60
11	PROVINCIA DE LOJA	37,471.62	41,125.29	3,653.67	9.75
12	PROVINCIA DE LOS RIOS	102,581.21	39,418.11	-63,163.10	-61.57
13	PROVINCIA DE MANABI	41,564.38	45,031.42	3,467.04	8.34
14	PROVINCIA DE MORONA SANTIAGO	35,314.76	39,195.71	3,880.95	10.99
15	PROVINCIA DEL NAPO	34,555.78	38,125.64	3,569.86	10.33
16	PROVINCIA DE PASTAZA	34,428.11	37,751.74	3,323.63	9.65
17	PROVINCIA DE PICHINCHA	72,024.72	120,076.84	48,052.12	66.72
18	PROVINCIA DE TUNGURAHUA	34,657.33	38,605.13	3,947.80	11.39
19	PROVINCIA DE ZAMORA CHINCHIPE	32,528.67	35,453.36	2,924.69	8.99
20	PROVINCIA DE GALAPAGOS	45,752.37	45,986.78	234.41	0.51
21	PROVINCIA DE SUCUMBIOS	33,819.52	38,090.05	4,270.53	12.63
22	PROVINCIA DE ORELLANA	32,580.72	36,547.34	3,966.62	12.17
Total:		3,870,225,718.55	4,932,414,463.49	1,062,188,744.94	27.45

ANALISIS LEGAL

**RESUMEN DEL PRESUPUESTO CONSOLIDADO DEL GOBIERNO CENTRAL
POR FUENTE DE FINANCIAMIENTO
EN DOLARES**

CODIGO	FUENTE DE FINANCIAMIENTO	CODIFICADO 31 JUL 2000	PRESUPUESTO 2001	VARIACION	
				ABSOLUTA	RELATIVA
0	RECURSOS FISCALES	3.406.160.720.33	4.357.548.820.20	951.386.099.87	27.93
1	RECURSOS DE AUTOGESTION	45.454.370.62	70.508.446.62	25.054.076.00	55.12
2	RECURSOS PROVENIENTES DE CREDITOS EXTERNOS	289.614.312.85	297.893.459.00	8.279.146.15	2.86
3	RECURSOS PROVENIENTES DE CREDITOS INTERNOS	68.019.747.68	77.453.449.80	9.433.701.92	13.87
4	CONTRAPARTES LOCALES DE CREDITOS	36.414.719.60	40.821.813.00	4.407.093.40	12.10
5	INGRESOS PREDESTINADOS A UN FIN ESPECIFICO	24.018.847.47	83.161.155.07	59.142.307.60	246.23
7	NO REEMBOLSABLES (DONACIONES Y ASISTENCIA TECNICA)	543.000.00	5.028.320.00	4.486.320.00	826.21
Total		3.670.225.718.55	4.932.418.483.69	1.062.192.744.94	27.45

ANALISIS LEGAL

RESUMEN DE RECURSOS HUMANOS DEL GOBIERNO CENTRAL

REGIMEN LABORAL	NUMERO DE SERVIDORES PUBLICOS		GASTOS DE PERSONAL (cifras en dolares)	
	2000	2001	CODIFICADO 31-JUL-2000	PRESUPUESTO 2001
1. Ley de Servicio Civil y Carrera Administrativa	41229	40243	66,837,199.05	78,253,010.76
2.1 Magisterio Nacional	112711	112712	224,743,282.48	309,601,802.68
2.2 Medicos	4204	4206	13,465,790.53	16,289,348.96
2.3 Ingenieros Civiles	697	777	2,229,905.92	2,966,565.96
2.4 Arquitectos	297	237	1,088,651.94	1,139,596.07
2.5 Abogados	473	490	1,688,249.89	1,964,533.28
2.6 Periodistas	87	80	307,778.20	364,613.95
2.7 Economistas	446	457	1,815,703.80	2,116,146.46
2.8 Ingenieros Geólogos	125	116	461,955.59	410,208.01
2.9 Administradores	224	335	693,392.62	1,389,952.60
2.10 Ingenieros Químicos	85	77	328,728.12	373,559.08
3. Leyes de Personal de Fuerzas Armadas	56193	56193	186,543,519.66	265,842,897.78
4. Leyes de Personal de la Policia Nacional	22334	22534	80,115,454.61	115,230,066.91
5. Ley de Servicio Exterior	608	608	24,011,359.28	24,728,378.76
6. Ley de Carrera de la Función Legislativa	403	321	2,267,384.85	2,768,613.71
7. Ley de la Función Judicial	3978	3978	18,799,772.89	30,901,492.11
8. Código del Trabajo	20287	20291	38,026,949.72	44,440,958.46
9. Ley de Servicios Personales por Contrato	1753	1347	12,390,382.91	13,666,419.39
10. Otras	186	634	29,683,716.74	113,982,973.71
Total	266320	265636	705,499,178.6	1,026,431,138.6

Archivo Biblioteca de la Función Legislativa

PRESUPUESTO AGREGADO

ANALISIS LEGAL

PROFORMA DEL GOBIERNO CENTRAL 2001

SECTOR 00 TESORO NACIONAL

000 TESORO NACIONAL

ANALISIS LEGAL

**MINISTERIO DE ECONOMIA Y FINANZAS
SUBSECRETARIA DE PRESUPUESTOS Y CONTABILIDAD**

RESUMEN DEL PRESUPUESTO DEL GOBIERNO CENTRAL

POR GRUPO

EN DOLARES

CODIGO	GRUPO	CODIFICADO 31-JUL-2000	PRESUPUESTO 2001	VARIACION	
				ABSOLUTA	REALTIVA
TESORO NACIONAL					
INGRESOS					
11	IMPUESTOS	1,314,912,720.00	1,897,296,713.55	582,383,993.55	44.29
13	TASAS Y CONTRIBUCIONES	10,697,720.00	16,918,289.68	6,220,569.68	58.15
14	VENTAS DE BIENES Y SERVICIOS	1,128,268,640.00	1,811,054,878.69	682,786,238.69	60.52
17	RENTAS DE INVERSIONES Y MULTAS	48,583,160.00	25,617,719.61	-22,965,440.39	-47.27
18	TRANSFERENCIAS CORRIENTES	12,000,000.00	2,728,991.38	-9,271,008.62	-77.26
19	OTROS INGRESOS	8,563,560.00	12,866,197.78	4,302,637.78	50.24
28	TRANSFERENCIAS DE CAPITAL	0.00	68,005,000.00	68,005,000.00	
36	FINANCIAMIENTO PUBLICO	1,279,350,135.53	1,004,257,070.43	-275,093,065.10	-21.50
Total:		3,802,375,935.53	4,838,744,861.12	1,036,368,925.59	27.26
GASTOS					
51	GASTOS EN PERSONAL	0.00	100,635,455.87	100,635,455.87	
53	BIENES Y SERVICIOS DE CONSUMO	0.00	6,607,056.00	6,607,056.00	
55	APORTE FISCAL CORRIENTE	0.00	1,337,446,532.72	1,337,446,532.72	
56	GASTOS FINANCIEROS	991,984,020.21	1,131,404,317.60	139,420,297.39	14.05
58	TRANSFERENCIAS CORRIENTES	605,985.47	17,717,876.86	17,111,891.39	2,823.81
78	TRANSFERENCIAS PARA INVERSION	191,812,745.36	509,953,355.56	318,140,610.20	165.86
85	APORTE FISCAL DE CAPITAL	0.00	362,651,234.44	362,651,234.44	
88	TRANSFERENCIAS DE CAPITAL	0.00	440,376,228.60	440,376,228.60	
96	AMORTIZACION DEUDA PUBLICA	1,002,773,295.24	931,952,803.47	-70,820,491.77	-7.06
Total:		2,187,176,046.28	4,838,744,861.12	2,651,568,814.84	121.23

ANALISIS LEGAL

PRESUPUESTO DEL GOBIERNO CENTRAL



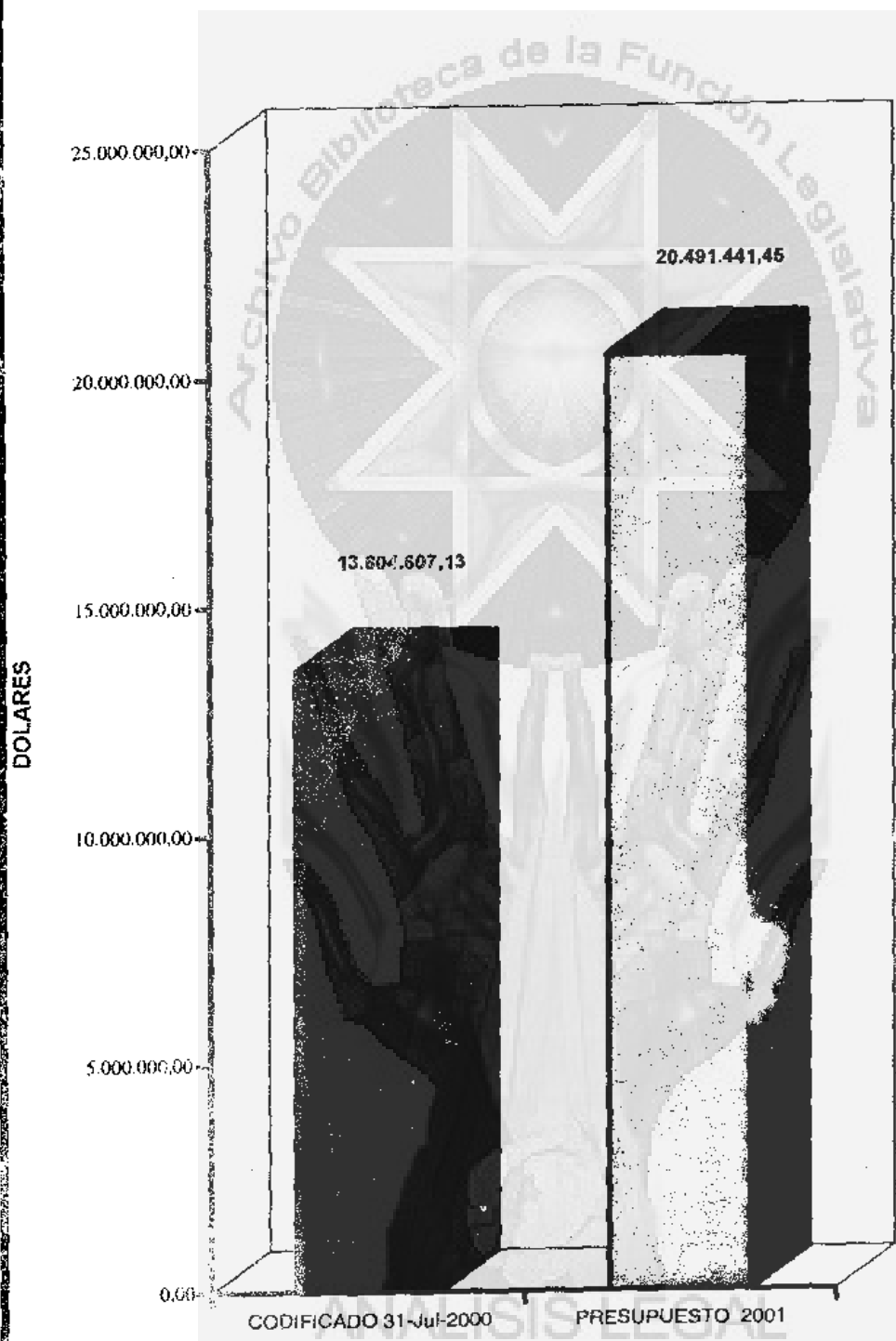
SECTOR 01 LEGISLATIVO

001 CONGRESO NACIONAL

002 BIBLIOTECA DE LA FUNCION LEGISLATIVA

**MINISTERIO DE ECONOMIA Y FINANZAS
SUBSECRETARIA DE PRESUPUESTOS Y CONTABILIDAD**

COMPARATIVO SECTOR LEGISLATIVO



POLITICAS DEL SECTOR:

1. Mantener el sistema democratico del pais a traves de la legislacion y fiscalizacion.
2. Presarvar y ordenar la documentacion del quehacer legislativo y fiscalizador del Congreso Nacional y entregar informacion sobre la materia.

OBJETIVOS DEL SECTOR:

RESUMEN DEL PRESUPUESTO DEL GOBIERNO CENTRAL

POR GRUPO
EN DOLARES

CODIGO	GRUPO	CODIFICADO 31 JUL 2000	PRESUPUESTO 2001	VARIACION	
				ABSOLUTA	RELATIVA
LEGISLATIVO					
INGRESOS					
15	APORTE FISCAL CORRIENTE	0.00	16,452,441.45	16,452,441.45	
25	APORTE FISCAL DE CAPITAL	0.00	4,039,000.00	4,039,000.00	
Total:		0.00	20,491,441.45	20,491,441.45	
GASTOS					
51	GASTOS EN PERSONAL	11,156,465.77	13,727,598.71	2,571,130.94	23.05
53	BIENES Y SERVICIOS DE CONSUMO	2,196,002.28	2,635,202.74	439,200.46	20.00
58	TRANSFERENCIAS CORRIENTES	52,139.08	89,642.00	37,502.92	71.93
75	OBRAS PUBLICAS	200,000.00	0.00	-200,000.00	-100.00
84	ACTIVOS DE LARGA DURACION	0.00	39,000.00	39,000.00	
89	PREVISIONES PARA REASIGNACION	0.00	4,000,000.00	4,000,000.00	
Total:		13,604,607.13	20,491,441.45	6,886,834.32	50.62

ANALISIS LEGAL

**RESUMEN SECTORIAL DE RECURSOS HUMANOS
SECTOR 01**

REGIMEN LABORAL	NUMERO DE SERVIDORES PUBLICOS		GASTOS DE PERSONAL (cifras en dolares)	
	2000	2001	COOIFICADO 31-JUL-2000	PRESUPUESTO 2001
6. Ley de Carrera de la Función Legislativa	403	321	2,267,384.85	2,768,613.71
9. Ley de Servicios Personales por Contrato	1136	1286	6,937,149.85	8,552,823.00
10. Otras	123	130	1,951,931.07	2,406,160.00
Total	1662	1737	11,156,465.77	13,727,596.71

ANALISIS LEGAL

PRESUPUESTO DEL GOBIERNO CENTRAL

2001

SECTOR 02 JURISDICCIONAL

010 CORTE SUPREMA DE JUSTICIA, TRIBUNALES Y JUZGADOS

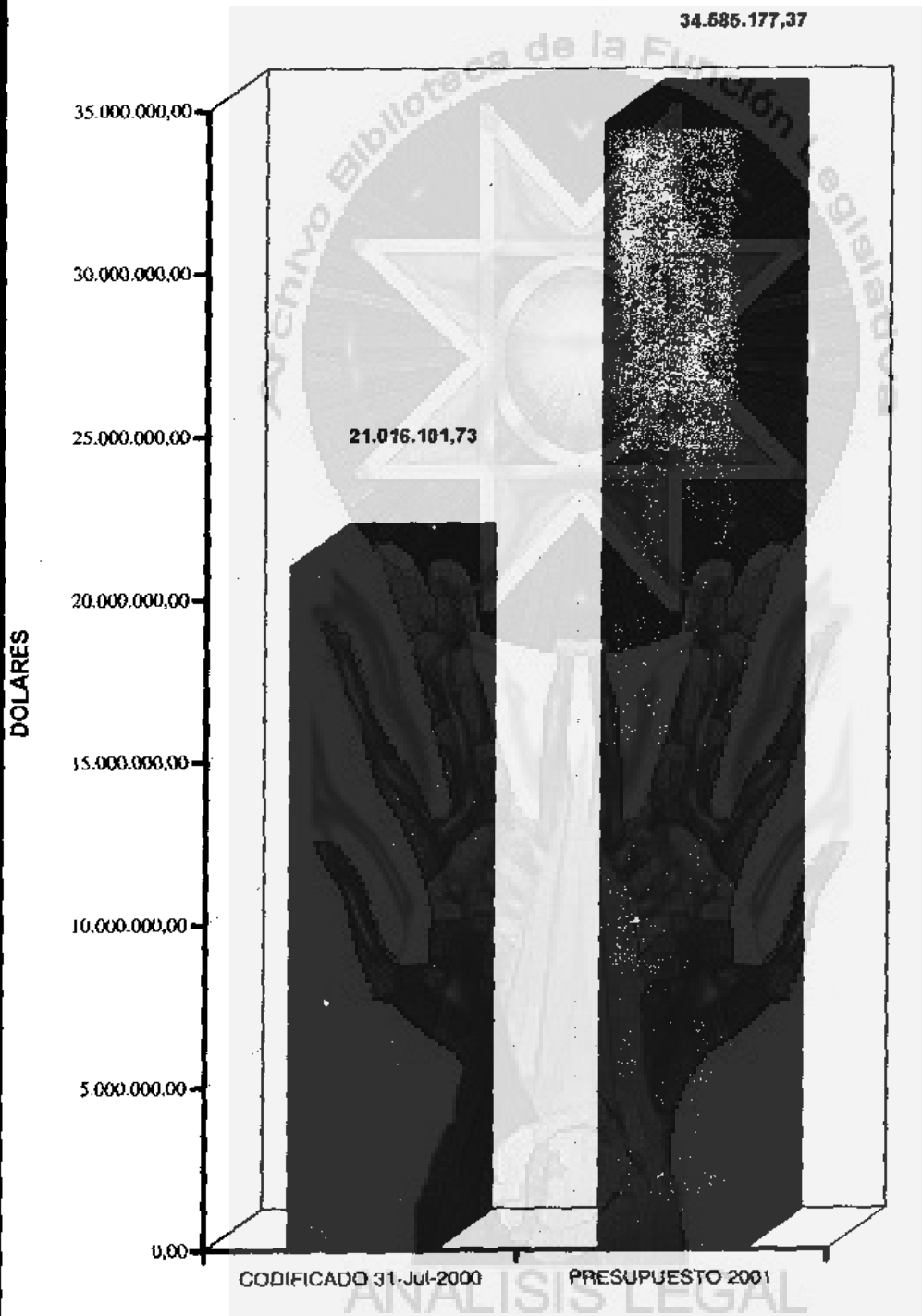
013 CORTE DE JUSTICIA MILITAR

014 CORTE DE JUSTICIA POLICIAL

ANALISIS LEGAL

**MINISTERIO DE ECONOMIA Y FINANZAS
SUBSECRETARIA DE PRESUPUESTOS Y CONTABILIDAD**

COMPARATIVO SECTOR JURISDICCIONAL



POLITICAS DEL SECTOR:

1. Administrar justicia en el país.
2. Promover la pronta y concreta administración de justicia y vigilar el cumplimiento de las Leyes.
3. Disminuir el número de causas pendientes de trámites.
4. Modernizar los procedimientos.

OBJETIVOS DEL SECTOR:


1. Implementar de cambios cualitativos, tendientes a mejorar la eficiencia y productividad de los trámites administrativos y judiciales, para alcanzar la excelencia de la Administración de justicia del País.
2. Proponer reformas en lo legal, en lo administrativo y en la estructura fiscal.
3. Alcanzar una mayor cobertura de la administración de justicia a nivel nacional.

**RESUMEN DEL PRESUPUESTO DEL GOBIERNO CENTRAL
POR GRUPO
EN DOLARES**

CODIGO	GRUPO	CODIFICADO 31-JUL-2000	PRESUPUESTO 2001	VARIACION	
				ABSOLUTA	RELATIVA
02 JURISDICCIONAL					
INGRESOS					
15	APORTE FISCAL CORRIENTE	0.00	32,293,373.37	32,293,373.37	
25	APORTE FISCAL DE CAPITAL	0.00	291,804.00	291,804.00	
28	TRANSFERENCIAS DE CAPITAL	0.00	2,000,000.00	2,000,000.00	
Total:		0.00	34,585,177.37	34,585,177.37	
GASTOS					
51	GASTOS EN PERSONAL	18,799,772.89	30,901,492.11	12,101,719.22	64.37
53	BIENES Y SERVICIOS DE CONSUMO	927,920.84	1,391,881.26	463,960.42	50.00
73	BIENES Y SERVICIOS DE CONSUMO PARA INVERSION	6,660.00	0.00	-6,660.00	-100.00
75	OBRAS PUBLICAS	51,000.00	0.00	-51,000.00	-100.00
84	ACTIVOS DE LARGA DURACION	1,230,748.00	2,291,804.00	1,061,056.00	86.21
Total:		21,016,101.73	34,585,177.37	13,569,075.64	64.57

RESUMEN SECTORIAL DE RECURSOS HUMANOS
SECTOR 02

REGIMEN LABORAL	NUMERO DE SERVIDORES PUBLICOS		GASTOS DE PERSONAL (cifras en dolares)	
	2000	2001	CODIFICADO 31-JUL-2000	PRESUPUESTO 2001
7. Ley de la Función Judicial	3978	3978	18,799,772.89	30,901,492.11
Total	3978	3978	18,799,772.89	30,901,492.11



PRESUPUESTO DEL GOBIERNO CENTRAL

2001


SECTOR 03 ADMINISTRATIVO

- 020** *PRESIDENCIA Y SECRETARIA GENERAL DE LA ADMINISTRACION PUBLICA*
- 021** *VICEPRESIDENCIA DE LA REPUBLICA*
- 028** *CONSEJO NACIONAL DE MODERNIZACION DEL ESTADO (CONAM)*

**MINISTERIO DE ECONOMIA Y FINANZAS
SUBSECRETARIA DE PRESUPUESTOS Y CONTABILIDAD**

COMPARATIVO SECTOR ADMINISTRATIVO

15.915.213,33



POLITICAS DEL SECTOR:

1. Formular y dirigir la Política Gubernamental del Estado.
2. Proporcionar el bienestar social y económico del país; y, mantener el orden interno en el contexto de la paz social y seguridad exterior de la República.
3. Consolidar las políticas de comunicación del Estado.
4. Coordinar y promover el bienestar de la sociedad, mediante la reactivación de la economía y distribución equitativa de recursos, específicamente en las poblaciones afectadas por el Fenómeno de El Niño.

OBJETIVOS DEL SECTOR:

1. Sancionar y promulgar las Leyes y Decretos Ejecutivos.
2. Promover el crecimiento sostenido, así como el desarrollo social y reducción de la pobreza del pueblo ecuatoriano.
3. Alcanzar a través de la comunicación social, un aporte al desarrollo de la gestión productiva, social, cultural y educativa del país.
4. Impulsar la modernización de la Administración Pública, mediante la racionalización de la actual estructura institucional del Estado.
5. Dictar las políticas para la administración de los recursos humanos y organizacionales del sector público.
6. Aprobar los planes, programas y proyectos, así como la rendición de cuentas por parte de los organismos ejecutores y el control social.
7. Promover programas de Capacitación, orientación y apoyo en beneficio de las mujeres.
8. Implementar los procesos de modernización del Estado a través de los mecanismos de concesión, capitalización, privatización, descentralización y desconcentración administrativa con el establecimiento de convenios interinstitucionales que permitan determinar las responsabilidades de las instituciones del Sector Público.

RESUMEN DEL PRESUPUESTO DEL GOBIERNO CENTRAL

POR GRUPO

EN DOLARES

CODIGO	GRUPO	CODIFICADO 31 JUL 2000	PRESUPUESTO 2001	VARIACION	
				ABSOLUTA	RELATIVA
03 ADMINISTRATIVO					
INGRESOS					
15	APORTE FISCAL CORRIENTE	0.00	4,178,512.05	4,178,512.05	
17	RENTAS DE INVERSIONES Y MULTAS	9,456.28	9,456.28	0.00	0.00
25	APORTE FISCAL DE CAPITAL	0.00	759,125.00	759,125.00	
28	TRANSFERENCIAS DE CAPITAL	0.00	10,968,120.00	10,968,120.00	
Total:		9,456.28	15,915,213.33	15,905,757.05	*****
GASTOS					
51	GASTOS EN PERSONAL	1,388,480.13	1,597,825.13	209,365.00	15.08
53	BIENES Y SERVICIOS DE CONSUMO	2,518,108.46	2,205,487.35	-312,621.11	-12.41
57	OTROS GASTOS	130,804.50	170,045.85	39,241.35	30.00
58	TRANSFERENCIAS CORRIENTES	80,595.12	214,610.00	134,014.88	166.28
73	BIENES Y SERVICIOS DE CONSUMO PARA INVERSION	1,739,674.17	4,831,245.00	3,091,570.83	177.71

RESUMEN DEL PRESUPUESTO DEL GOBIERNO CENTRAL

POR GRUPO

EN DOLARES

GRUPO	GRUPO	ADICIONADO 31 JUL 2000	PRESUPUESTO 2001	VALOR ABSOLUTO	VALOR RELATIVO
03	ADMINISTRATIVO				
GASTOS					
75	OBRAS PUBLICAS	2,936,094.19	6,875,000.00	3,938,905.81	134.15
78	TRANSFERENCIAS PARA INVERSION	0.00	0.00	0.00	
84	ACTIVOS DE LARGA DURACION	2,028,451.65	21,000.00	2,005,451.65	-98.96
Total:		10,820,188.22	15,815,219.33	5,095,025.11	47.09

RESUMEN SECTORIAL DE RECURSOS HUMANOS
SECTOR 03

REGIMEN LABORAL	NUMERO DE SERVIDORES PUBLICOS		GASTOS DE PERSONAL (cifras en dolares)	
	2000	2001	CODIFICADO 31-JUL-2000	PRESUPUESTO 2001
1. Ley de Servicio Civil y Carrera Administrativa	430	358	923,489.28	1,080,163.61
2.2 Medicos	2	2	4,787.39	6,200.00
2.3 Ingenieros Civiles	0	1	0.00	5,400.00
2.5 Abogados	3	3	15,552.81	17,832.15
2.6 Periodistas	3	3	21,885.24	28,220.00
2.7 Economistas	14	20	83,665.45	107,830.00
2.9 Administradores	0	3	0.00	15,770.00
8. Código del Trabajo	32	25	34,771.96	39,823.28
9. Ley de Servicios Personales por Contrato	1	1	17,650.00	30,936.00
10. Otras	0	10	286,658.00	265,650.09
Total	485	426	1,388,460.13	1,597,825.13

**PRESUPUESTO
DEL GOBIERNO CENTRAL**

2001

**SECTOR 04
MEDIO AMBIENTE**

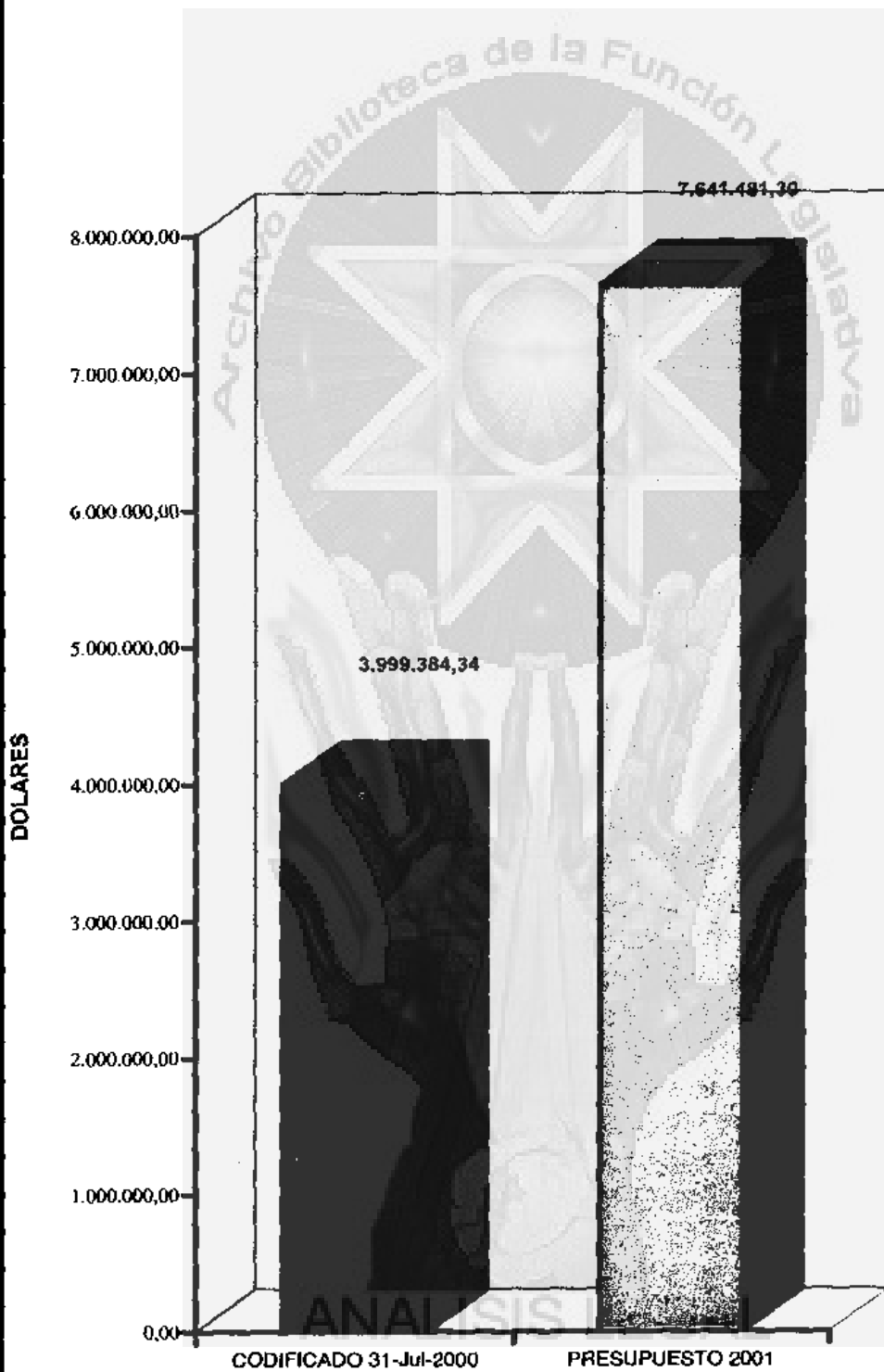
040 MINISTERIO DE MEDIO AMBIENTE

041 INSTITUTO NACIONAL GALAPAGOS (INGALA)

ANALISIS LEGAL

**MINISTERIO DE ECONOMIA Y FINANZAS
SUBSECRETARIA DE PRESUPUESTOS Y CONTABILIDAD**

COMPARATIVO SECTOR
MEDIO AMBIENTE



POLITICAS DEL SECTOR:

1. Impulsar masivamente actividades de forestacion y reforestacion como forma de preservar el medio ambiente.
2. Promover, impulsar y ejecutar acciones que fomenten el Etno-Ecoturismo.
3. Formular e implantar politicas y estrategias ambientales para lograr un ordenamiento de las actividades que impactan en el medio ambiente.

OBJETIVOS DEL SECTOR:

1. Promover la participacion directa del sector privado y de las comunidades en el campo de la investigacion, la planificacion, y la accion Ecologica.
2. Promover el desarrollo integral de la Provincia de Galapagos principalmente para la conservacion del Medio Ambiente asi como preservar la flora y fauna de las islas.

RESUMEN DEL PRESUPUESTO DEL GOBIERNO CENTRAL
POR GRUPO
EN DOLARES

CODIGO	GRUPO	CODIFICADO 31-JUL-2000	PRESUPUESTO 2001	VARIACION	
				ABSOLUTA	REALTIVA
MEDIO AMBIENTE					
INGRESOS					
13	TASAS Y CONTRIBUCIONES	1,209,682.40	2,703,762.38	1,494,079.98	123.51
14	VENTAS DE BIENES Y SERVICIOS	134,900.47	310,638.80	175,738.33	130.27
15	APORTE FISCAL CORRIENTE	0.00	766,831.78	766,831.78	
17	RENTAS DE INVERSIONES Y MULTAS	198,061.85	227,841.34	29,779.49	15.04
18	TRANSFERENCIAS CORRIENTES	15,120.00	25,176.00	10,056.00	68.51
19	OTROS INGRESOS	27,200.00	300,231.00	273,031.00	1,003.79
25	APORTE FISCAL DE CAPITAL	0.00	300,000.00	300,000.00	
28	TRANSFERENCIAS DE CAPITAL	13,440.00	3,007,000.00	2,993,560.00	22,273.51
Total:		1,598,404.72	7,641,481.30	6,043,076.58	378.07
GASTOS					
51	GASTOS EN PERSONAL	1,303,503.89	2,546,867.62	1,243,363.73	95.39
53	BIENES Y SERVICIOS DE CONSUMO	583,839.93	656,833.30	72,993.37	12.50
57	OTROS GASTOS	0.00	63,000.00	63,000.00	
58	TRANSFERENCIAS CORRIENTES	0.00	101,508.00	101,508.00	
71	GASTOS EN PERSONAL PARA INVERSION	31,200.00	0.00	-31,200.00	-100.00
73	BIENES Y SERVICIOS DE CONSUMO PARA INVERSION	279,657.56	2,286,000.00	2,006,342.44	717.43
75	OBRAS PUBLICAS	1,680,060.88	1,987,272.38	307,211.50	18.29
78	TRANSFERENCIAS PARA INVERSION	60,884.32	0.00	-60,884.32	-100.00
84	ACTIVOS DE LARGA DURACION	60,237.76	0.00	-60,237.76	-100.00
Total:		3,999,384.34	7,641,481.30	3,642,096.96	91.07

POLITICAS DEL SECTOR:

1. Garantizar la gobernabilidad del país, a través del diálogo, concertación y participación de gobernantes y gobernados.
2. Asegurar la paz y la libertad dentro de la disciplina democrática respetando los derechos humanos.
3. Lograr la inserción de la Policía Nacional en la comunidad y propender a una mayor presencia dentro de ella.
4. Facilitar la información que requiera el estado para planificar el crecimiento poblacional en lo que respecta a los hechos y actos del estado civil así como la identificación y cédulación de las personas naturales.
5. Vigilar el orden interno del país, realizando controles de identificación ciudadana.
6. Controlar, prevenir e investigar el tráfico ilícito de estupefacientes e infracciones comunes cometidos en contra de las personas y la propiedad privada.
7. Organizar y planificar el control del tránsito y transporte terrestres.
8. Cumplir con las directrices y programas de rehabilitación social integral.
9. Prevenir y reprimir la migración clandestina desde y hacia el país.

OBJETIVOS DEL SECTOR:

1. Controlar y regular el régimen político del país.
2. Registrar los hechos y actos relativos al estado civil de las personas residentes en el territorio de la república y de los ecuatorianos residentes en el exterior.
3. Mejorar el sistema e imagen de la Policía Nacional para cumplir con la misión institucional, mediante el desempeño profesional ético y moral de sus miembros en todos sus actos.
4. Controlar y reducir el incremento del auge delictivo en nuestro país.
5. Promover y garantizar el respeto de los derechos humanos, principalmente de protección y seguridad personal.
6. Garantizar a la sociedad una eficiente rehabilitación integral de los internos, con el propósito de procurar su inserción a la comunidad.
7. Reducir el margen de accidentes de tránsito en el ámbito nacional, a través de mensajes de educación vial por los distintos medios de comunicación.
8. Llevar el registro nacional del movimiento migratorio con estadísticas de entradas y salidas según su categoría migratoria.

**RESUMEN DEL PRESUPUESTO DEL GOBIERNO CENTRAL
POR GRUPO
EN DOLARES**

CODIGO	GRUPO	CODIFICADO 31-JUL-2000	PRESUPUESTO 2001	VARIACION	
				ABSOLUTA	RELATIVA
05	ASUNTOS INTERNOS				
INGRESOS					
13	TASAS Y CONTRIBUCIONES	10,940,072.80	26,933,315.72	15,993,242.92	146.19
14	VENTAS DE BIENES Y SERVICIOS	3,857,956.24	3,259,353.84	-598,602.40	-15.52
15	APORTE FISCAL CORRIENTE	0.00	154,778,556.87	154,778,556.87	
17	RENTAS DE INVERSIONES Y MULTAS	6,986,745.76	3,730,165.75	-3,256,580.01	-46.61
18	TRANSFERENCIAS CORRIENTES	3,163,760.52	4,686,708.52	1,522,958.00	48.14
19	OTROS INGRESOS	178,455.76	376,872.09	198,416.33	111.19

RESUMEN SECTORIAL DE RECURSOS HUMANOS
SECTOR 04

REGIMEN LABORAL	NUMERO DE SERVIDORES PUBLICOS		GASTOS DE PERSONAL (cifras en dolares)	
	2000	2001	CODIFICADO 31-JUL-2000	PRESUPUESTO 2001
1. Ley de Servicio Civil y Carrera Administrativa	551	551	1,055,560.00	1,453,534.51
2.3 Ingenieros Civiles	1	1	3,240.00	3,380.00
2.4 Arquitectos	1	1	2,180.00	3,005.00
2.5 Abogados	16	16	30,730.00	47,170.00
2.6 Periodistas	1	1	1,280.00	2,600.00
2.7 Economistas	12	12	22,240.00	34,290.00
2.8 Ingenieros Geólogos	5	5	8,660.00	14,150.00
2.9 Administradores	6	6	10,400.00	16,980.00
2.10 Ingenieros Químicos	8	8	13,856.88	22,640.00
8. Código del Trabajo	48	48	155,357.01	162,469.74
10. Otras	0	0	0.00	786,648.37
Total	649	649	1,303,503.89	2,546,867.62

PRESUPUESTO DEL GOBIERNO CENTRAL

2001

SECTOR 05 ASUNTOS INTERNOS


- 050 MINISTERIO DE GOBIERNO**
- 051 DIRECCION GENERAL DE REGISTRO CIVIL, IDENTIFICACION Y CEDULACION**
- 052 POLICIA NACIONAL**
- 053 DIRECCION NACIONAL DE SEGURIDAD PUBLICA**
- 054 CONSEJO NACIONAL DE REHABILITACION SOCIAL
Y DIRECCION NACIONAL DE REHABILITACION SOCIAL**
- 055 CONSEJO NACIONAL DE TRANSITO Y TRANSPORTE TERRESTRE**
- 056 DIRECCION NACIONAL DE MIGRACION**

ANALISIS LEGAL

**MINISTERIO DE ECONOMIA Y FINANZAS
SUBSECRETARIA DE PRESUPUESTOS Y CONTABILIDAD**

COMPARATIVO SECTOR ASUNTOS INTERNOS

243.546.384,48



ANALISIS LEGAL

RESUMEN DEL PRESUPUESTO DEL GOBIERNO CENTRAL
POR GRUPO
EN DOLARES

CODIGO	GRUPO	CODIFICADO 31 JUL 2000	PRESUPUESTO 2001	VARIACION	
				ABSOLUTA	REALTIVA
05	ASUNTOS INTERNOS				
	INGRESOS				
24	VENTAS DE ACTIVOS DE LARGA DURACION	35,509.04	77,206.69	41,697.65	117.43
25	APORTE FISCAL DE CAPITAL	0.00	2,205,205.00	2,205,205.00	
28	TRANSFERENCIAS DE CAPITAL	0.00	47,499,000.00	47,499,000.00	
37	FINANCIAMIENTO INTERNO	100,000.00	0.00	-100,000.00	-100.00
	Total:	25,262,490.12	243,546,384.48	218,283,894.36	864.06
	GASTOS				
51	GASTOS EN PERSONAL	92,688,984.00	130,311,945.76	37,622,961.76	40.59
53	BIENES Y SERVICIOS DE CONSUMO	16,215,185.37	29,149,103.59	12,933,938.22	79.76
57	OTROS GASTOS	119,380.00	138,089.00	18,719.00	15.88
58	TRANSFERENCIAS CORRIENTES	16,674,264.03	24,133,383.31	7,459,119.28	44.73
73	BIENES Y SERVICIOS DE CONSUMO PARA INVERSION	170,000.00	0.00	-170,000.00	-100.00
75	OBRAS PUBLICAS	2,776,609.33	7,528,581.10	4,751,971.77	171.14
78	TRANSFERENCIAS PARA INVERSION	485,757.76	400,000.00	-85,757.76	-17.65
84	ACTIVOS DE LARGA DURACION	18,955,973.07	51,735,271.72	32,779,298.65	172.92
96	AMORTIZACION DEUDA PUBLICA	0.00	150,000.00	150,000.00	
	Total:	148,086,133.56	243,546,384.48	95,460,250.92	64.46

RESUMEN SECTORIAL DE RECURSOS HUMANOS
SECTOR 05

REGIMEN LABORAL	NUMERO DE SERVIDORES PUBLICOS		GASTOS DE PERSONAL (cifras en dolares)	
	2000	2001	CODIFICADO 31-JUL-2000	PRESUPUESTO 2001
1. Ley de Servicio Civil y Carrera Administrativa	6416	6417	11,067,754.00	13,301,609.28
2.2 Medicos	83	83	381,283.36	430,256.17
2.3 Ingenieros Civiles	37	37	162,838.50	197,704.32
2.4 Arquitectos	27	27	121,036.59	141,456.88
2.5 Abogados	149	150	488,154.73	572,794.70
2.6 Periodistas	11	11	41,692.26	47,983.97
2.7 Economistas	26	26	111,664.48	136,345.95
2.9 Administradores	11	11	50,667.60	57,947.56
4. Leyes de Personal de la Policia Nacional	22334	22534	80,115,454.61	115,230,066.91
8. Código del Trabajo	115	115	141,390.71	186,180.02
9. Ley de Servicios Personales por Contrato	10	10	7,047.16	8,800.00
10. Otras	0	0	0.00	800.00
Total	29219	29421	92,688,984.00	130,311,945.76


ANALISIS LEGAL

**PRESUPUESTO
DEL GOBIERNO CENTRAL
2001**

**SECTOR 06
DEFENSA NACIONAL**


070 MINISTERIO DE DEFENSA NACIONAL

071 CONSEJO DE SEGURIDAD NACIONAL (COSENA)



**MINISTERIO DE ECONOMIA Y FINANZAS
SUBSECRETARIA DE PRESUPUESTOS Y CONTABILIDAD**

COMPARATIVO SECTOR DEFENSA NACIONAL



POLITICAS DEL SECTOR:

1. Fortalecer el poder militar de las Fuerzas Armadas.
2. Mantener la integridad e independencia del Estado.
3. Garantizar el ordenamiento juridico del estado.
4. Velar por la soberania nacional.
5. Preautalar la paz interna.

OBJETIVOS DEL SECTOR:

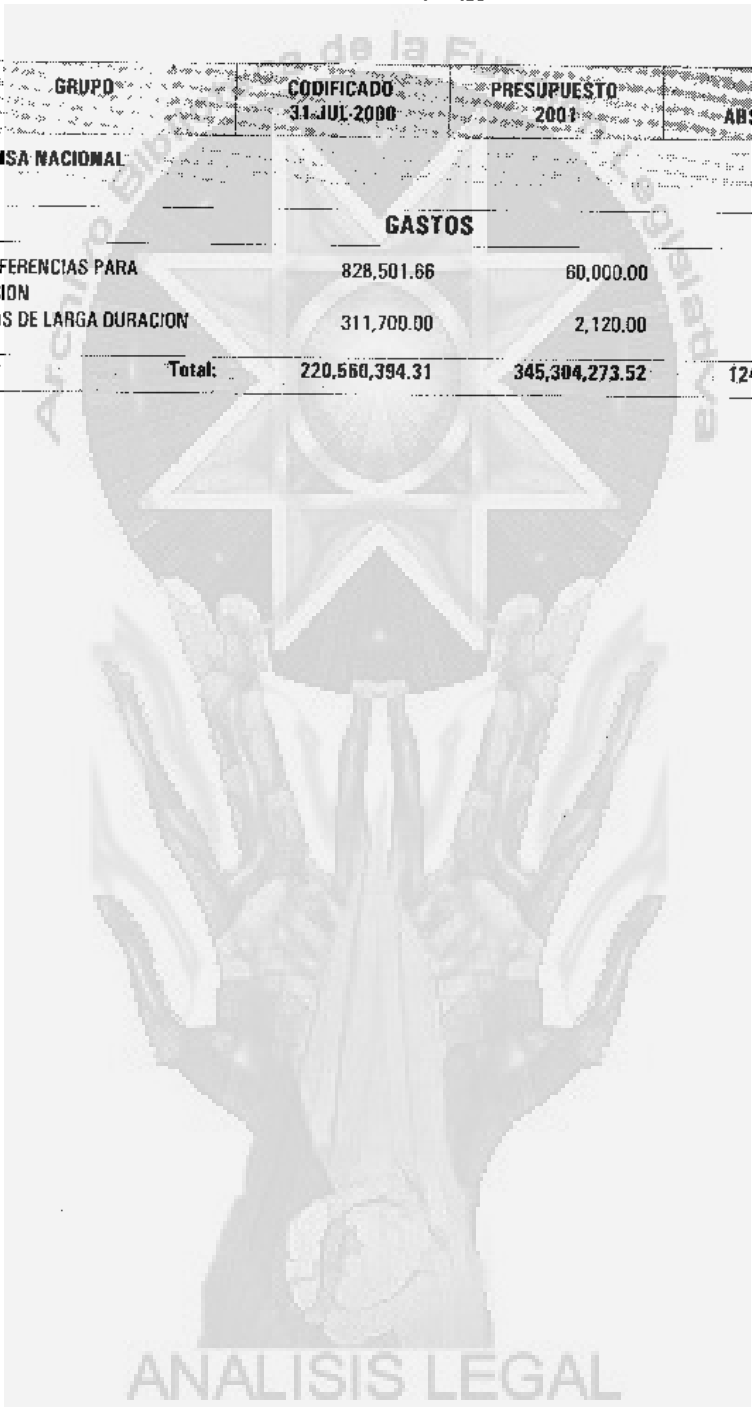
1. Mantener permanentemente a las Fuerzas Armadas en Estado Operativo.
2. Utilizar al maximo la capacidad instalada de los repartos Militares.
3. Proporcionar informacion para facilitar la toma de decisiones en seguridad interna del pais.
4. Atender oportunamente informacion de diferentes parametros para enfrentar situaciones de emergencia nacional.
5. Garantizar la organizacion civil y publica.

**RESUMEN DEL PRESUPUESTO DEL GOBIERNO CENTRAL
POR GRUPO
EN DOLARES**

CÓDIGO	GRUPO	CODIFICADO 31 JUL 2000	PRESUPUESTO 2001	VARIACION	
				ABSOLUTA	RELATIVA
00	DEFENSA NACIONAL				
INGRESOS					
13	TASAS Y CONTRIBUCIONES	11,258.54	13,754.05	2,495.51	22.17
15	APORTE FISCAL CORRIENTE	0.00	344,227,699.47	344,227,699.47	
17	RENTAS DE INVERSIONES Y MULTAS	17,384.50	18,489.14	1,104.64	6.35
18	TRANSFERENCIAS CORRIENTES	1,280.00	43,487.00	42,207.00	3,297.42
19	OTROS INGRESOS	12,796.00	13,243.86	447.86	3.50
25	APORTE FISCAL DE CAPITAL	0.00	437,600.00	437,600.00	
28	TRANSFERENCIAS DE CAPITAL	0.00	550,000.00	550,000.00	
37	FINANCIAMIENTO INTERNO	8,314.46	0.00	-8,314.46	-100.00
	Total:	51,033.50	345,304,273.52	345,253,240.02	*****
GASTOS					
51	GASTOS EN PERSONAL	187,256,102.83	266,683,471.92	79,427,369.09	42.42
53	BIENES Y SERVICIOS DE CONSUMO	10,890,836.50	30,293,328.74	19,402,492.24	178.15
57	OTROS GASTOS	0.00	48,644.15	48,644.15	
58	TRANSFERENCIAS CORRIENTES	20,801,040.66	47,289,110.71	26,488,070.05	127.34
73	BIENES Y SERVICIOS DE CONSUMO PARA INVERSION	252,000.00	327,600.00	75,600.00	30.00
75	OBRAS PUBLICAS	220,212.66	600,000.00	379,787.34	172.46

RESUMEN DEL PRESUPUESTO DEL GOBIERNO CENTRAL
 POR GRUPO
 EN DOLARES

CODIGO	GRUPO	CODIFICADO 31 JUL 2000	PRESUPUESTO 2001	VARIACION		
				ABSOLUTA	REALTVA	
06	DEFENSA NACIONAL					
		GASTOS				
78	TRANSFERENCIAS PARA INVERSION	828,501.66	60,000.00	-768,501.66	-92.76	
84	ACTIVOS DE LARGA DURACION	311,700.00	2,120.00	-309,580.00	-99.32	
	Total:	220,560,394.31	345,304,273.52	124,743,879.21	56.56	



RESUMEN SECTORIAL DE RECURSOS HUMANOS
SECTOR 06

REGIMEN LABORAL	NUMERO DE SERVIDORES PUBLICOS		GASTOS DE PERSONAL (cifras en dolares)	
	2000	2001	CODIFICADO 31-JUL-2000	PRESUPUESTO 2001
1. Ley de Servicio Civil y Carrera Administrativa	301	301	578,144.47	682,371.11
2.2 Medicos	1	1	5,414.21	6,386.69
2.3 Ingenieros Civiles	1	1	6,336.29	7,474.38
2.4 Arquitectos	1	1	6,336.29	7,474.38
2.5 Abogados	2	2	12,972.08	15,302.07
2.6 Periodistas	3	3	17,539.83	20,690.25
2.7 Economistas	10	10	59,109.98	69,718.79
2.8 Ingenieros Geólogos	2	2	10,734.63	12,662.74
2.9 Administradores	2	2	8,382.65	9,888.30
2.10 Ingenieros Químicos	1	1	5,526.74	6,519.43
3. Leyes de Personal de Fuerzas Armadas	56193	56193	186,543,519.66	265,842,897.78
10. Otras	0	0	2,086.00	2,086.00
Total	56517	56517	187,256,102.83	266,633,471.92

ANALISIS LEGAL

**PRESUPUESTO
DEL GOBIERNO CENTRAL**

2001


**SECTOR 07
ASUNTOS DEL EXTERIOR**

120 MINISTERIO DE RELACIONES EXTERIORES

ANALISIS LEGAL

**MINISTERIO DE ECONOMIA Y FINANZAS
SUBSECRETARIA DE PRESUPUESTOS Y CONTABILIDAD**

COMPARATIVO SECTOR ASUNTOS DEL EXTERIOR



POLITICAS DEL SECTOR:

1. Fortalecimiento de la posición internacional del país frente a organismos internacionales en materia territorial, integración económica, intercambio comercial y apertura de nuevos mercados.
2. Ampliación de las posibilidades de cooperación técnica con los países fronterizos y con los países de Asia, Africa, Oceanía y Europa.
3. Incentivar el ingreso de la inversión externa a través de convenios internacionales.
4. Contribución a la consolidación común de los países del Tercer Mundo sobre defensa del medio ambiente.

OBJETIVOS DEL SECTOR:

1. Fortalecer las soberanías areas y marítimas del país.
2. Impulsar los procesos de integración mundial y regional, incrementar los acuerdos bilaterales y propiciar una mayor y mejor inserción de la oferta exportable del país en el mercado internacional.
3. Concretar una posición andina y regional sobre el problema del narcotráfico, que rescate el principio de la corresponsabilidad.
4. Propender el logro de la aprobación de las posiciones ecuatorianas en los temas del medio ambiente y asuntos sociales.


RESUMEN DEL PRESUPUESTO DEL GOBIERNO CENTRAL

POR GRUPO
EN DOLARES

CODIGO	GRUPO	COMIFICADO 31 JUL 2000	PRESUPUESTO 2001	VARIACION	
				ABSOLUTA	RELATIVA
07	ASUNTOS DEL EXTERIOR				
INGRESOS					
13	TASAS Y CONTRIBUCIONES	2,884,076.00	7,599,025.00	4,715,009.00	163.49
15	APORTE FISCAL CORRIENTE	0.00	36,566,698.01	36,566,698.01	
25	APORTE FISCAL DE CAPITAL	0.00	239,507.80	239,507.80	
28	TRANSFERENCIAS DE CAPITAL	0.00	35,000.00	35,000.00	
37	FINANCIAMIENTO INTERNO	95,849.57	0.00	-95,849.57	-100.00
Total:		2,979,865.57	44,440,230.81	41,460,365.24	1,391.35
GASTOS					
51	GASTOS EN PERSONAL	27,892,304.30	28,556,400.35	664,096.05	2.38
53	BIENES Y SERVICIOS DE CONSUMO	6,170,174.03	10,610,581.61	4,440,407.58	71.97
57	OTROS GASTOS	694,058.28	1,332,149.88	638,081.57	91.93
58	TRANSFERENCIAS CORRIENTES	1,678,000.92	2,844,048.03	1,166,047.11	69.49
73	BIENES Y SERVICIOS DE CONSUMO PARA INVERSION	0.00	5,000.00	5,000.00	
75	OBRAS PUBLICAS	0.00	30,000.00	30,000.00	
78	TRANSFERENCIAS PARA INVERSION	0.00	200,000.00	200,000.00	
84	ACTIVOS DE LARGA DURACION	167,000.00	779,384.00	612,384.00	366.70
96	AMORTIZACION DEUDA PUBLICA	39,507.80	82,666.96	43,159.16	109.24
Total:		36,641,055.34	44,440,230.81	7,799,175.47	21.29

RESUMEN SECTORIAL DE RECURSOS HUMANOS
SECTOR 07

REGIMEN LABORAL	NUMERO DE SERVIDORES PUBLICOS		GASTOS DE PERSONAL (cifras en dolares)	
	2000	2001	CODIFICADO 31-JUL-2000	PRESUPUESTO 2001
5. Ley de Servicio Exterior	608	608	24,011,359.28	24,728,378.76
8. Código del Trabajo	34	34	53,548.83	55,274.19
9. Ley de Servicios Personales por Contrato	0	0	2,678,715.94	3,133,956.00
10. Otras	0	0	1,148,680.25	638,791.40
Total	642	642	27,892,304.30	28,556,400.35



PRESUPUESTO DEL GOBIERNO CENTRAL

2001

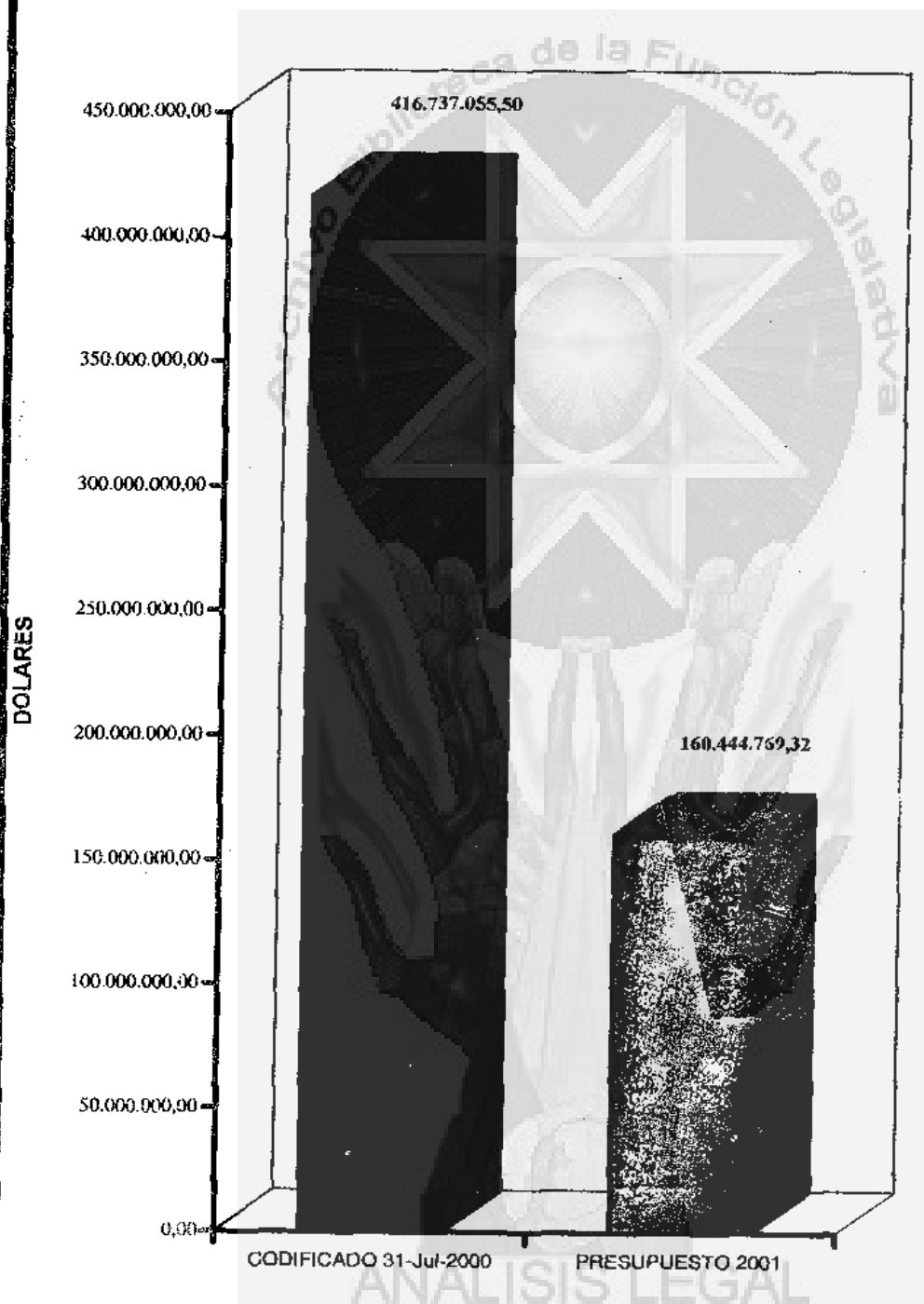
**SECTOR 08
FINANZAS**



130 MINISTERIO DE ECONOMIA Y FINANZAS

**MINISTERIO DE ECONOMIA Y FINANZAS
SUBSECRETARIA DE PRESUPUESTOS Y CONTABILIDAD**

COMPARATIVO SECTOR FINANZAS



POLITICAS DEL SECTOR:

1. Conducir la política financiera del Gobierno estableciendo la normativa necesaria.
2. Dirigir la política tributaria acorde con las condiciones socioeconómicas del país a fin de garantizar un desarrollo armonico sostenido.
3. Programar, formular y ejecutar el presupuesto del sector publico acorde con la política macroeconomica gubernamental propendiendo al equilibrio, y distribución equitativa de los recursos.
4. Garantizar la entrega oportuna de los recursos a las instituciones de acuerdo con un plan de caja que permita cumplir con los objetivos previstos.
5. Fijar lineamientos de control del endeudamiento publico en concordancia con las condiciones economicas del país.
6. Enfatizar la investigación estadística de situaciones inherentes a la población y sectores economico-sociales.
7. Propender a concientizar a los usuarios, informantes y población en general sobre la utilidad de la información estadística.

OBJETIVOS DEL SECTOR:

1. Planificar dirigir y supervisar la política fiscal del país disponiendo de medios técnicos informáticos que permitan un mejor control de la programación, ejecución y evaluación presupuestaria.
2. Controlar, supervisar y ejecutar la programación de caja, que permita una mejor y oportuna toma de decisiones.
3. Desarrollar, implantar y evaluar el sistema de contabilidad gubernamental.
4. Optimizar los recursos financieros para adquirir bienes y servicios en general.
5. Aplicar las políticas de endeudamiento Publico Interno y Externo, tendiendo a reactivar la economía del país.
6. Fortalecer la Balanza Comercial.
7. Reducir la evasión tributaria.

RESUMEN DEL PRESUPUESTO DEL GOBIERNO CENTRAL

**POR GRUPO
EN DOLARES**

CODIGO	GRUPO	CODIFICADO 31 JUL 2000	PRESUPUESTO 2001	VARIACION	
				ABSOLUTA	RELATIVA
08	FINANZAS				
INGRESOS					
11	IMPUESTOS	224,150.00	322,020.00	97,870.00	43.66
13	TASAS Y CONTRIBUCIONES	12,100.00	12,584.00	484.00	4.00
14	VENTAS DE BIENES Y SERVICIOS	304,181.10	355,426.00	51,244.90	16.85
15	APORTE FISCAL CORRIENTE	0.00	159,144,978.98	159,144,978.98	
17	RENTAS DE INVERSIONES Y MULTAS	4,598.40	4,759.34	160.94	3.50
19	OTROS INGRESOS	7,681.17	0.00	-7,681.17	-100.00
25	APORTE FISCAL DE CAPITAL	0.00	605,000.00	605,000.00	
Total:		552,710.67	160,444,769.32	159,892,058.65	28,328.71
GASTOS					
51	GASTOS EN PERSONAL	27,612,404.15	5,866,114.24	-21,746,289.91	-78.76

RESUMEN DEL PRESUPUESTO DEL GOBIERNO CENTRAL
POR GRUPO
EN DOLARES

CÓDIGO	GRUPO	CODIFICADO 31 JUL 2000	PRESUPUESTO 2001	VARIACION	
				ABSOLUTA	RELATIVA
08	FINANZAS				
			GASTOS		
53	BIENES Y SERVICIOS DE CONSUMO	14,560,092.15	11,822,033.43	-2,738,058.72	-18.81
57	OTROS GASTOS	22,420.72	29,146.94	6,726.22	30.00
58	TRANSFERENCIAS CORRIENTES	266,055,522.09	142,085,200.71	-123,970,321.38	-46.60
73	BIENES Y SERVICIOS DE CONSUMO PARA INVERSION	309,962.48	0.00	-309,962.48	-100.00
75	OBRAS PUBLICAS	92,631,770.36	0.00	-92,631,770.36	-100.00
78	TRANSFERENCIAS PARA INVERSION	0.00	0.00	0.00	
84	ACTIVOS DE LARGA DURACION	15,544,883.55	642,274.00	-14,902,609.55	-95.87
	Total:	416,737,055.50	160,444,789.32	-256,292,266.18	-61.50

ANALISIS LEGAL

RESUMEN SECTORIAL DE RECURSOS HUMANOS
SECTOR 08

REGIMEN LABORAL	NUMERO DE SERVIDORES PUBLICOS		GASTOS DE PERSONAL (cifras en dolares)	
	2000	2001	CODIFICADO 31-JUL-2000	PRESUPUESTO 2001
1. Ley de Servicio Civil y Carrera Administrativa	814	814	3,518,628.55	5,252,696.27
2.2 Medicos	3	3	16,603.73	24,786.46
2.3 Ingenieros Civiles	4	4	23,892.04	35,666.63
2.4 Arquitectos	5	5	23,933.40	35,728.37
2.5 Abogados	4	4	19,657.08	29,344.58
2.6 Periodistas	7	7	28,158.37	42,035.52
2.7 Economistas	48	48	262,291.29	391,554.97
2.9 Administradores	9	9	36,374.96	54,301.44
10. Otras	0	0	23,682,864.73	0.00
Total	894	894	27,612,404.15	5,866,114.24

PRESUPUESTO DEL GOBIERNO CENTRAL

2001

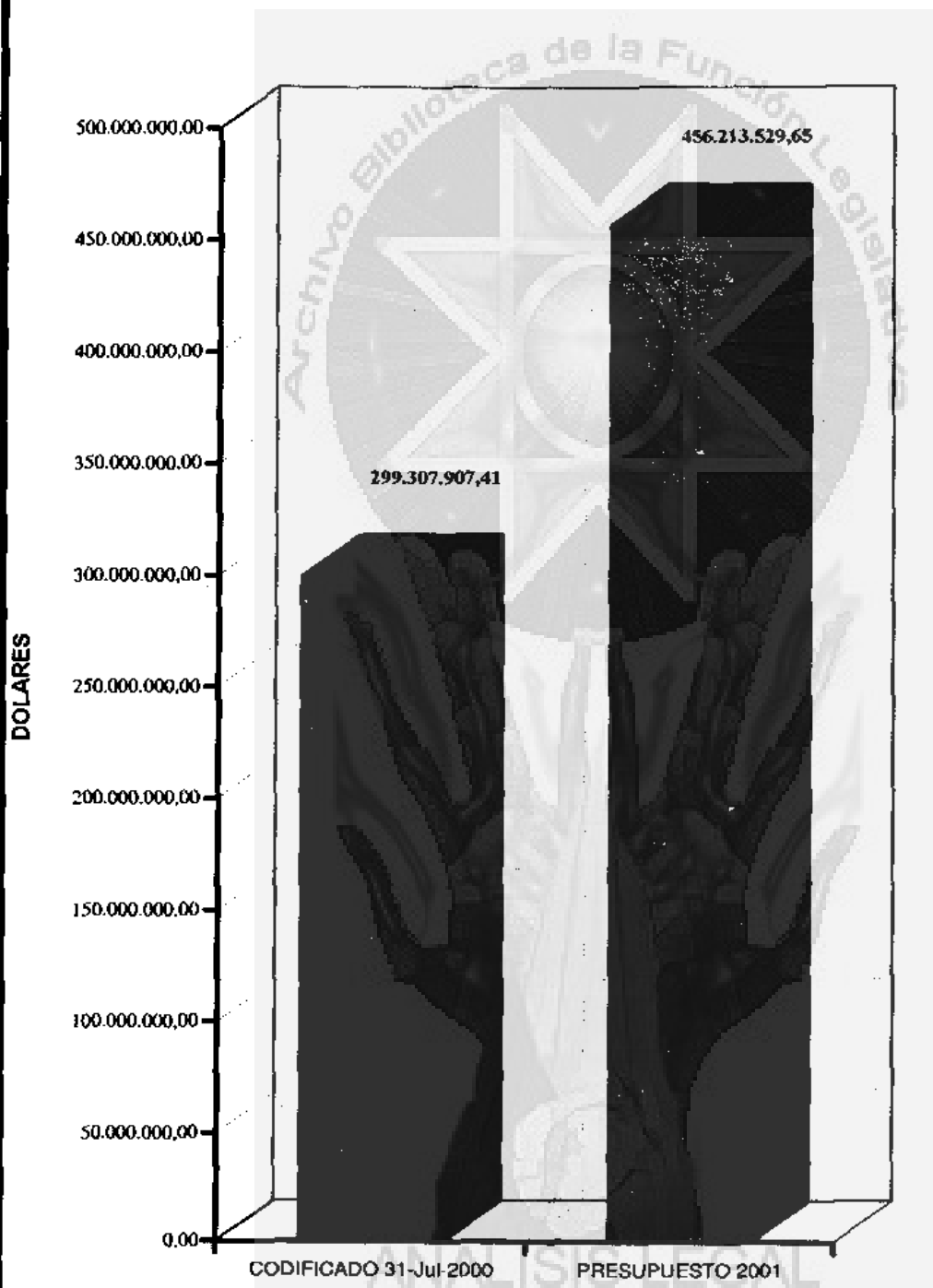
SECTOR 09 EDUCACION

- 140 MINISTERIO DE EDUCACION Y CULTURA*
- 141 INSTITUTO NACIONAL DE PATRIMONIO CULTURAL*
- 142 MUSEO ECUATORIANO DE CIENCIAS NATURALES*
- 143 CONJUNTO NACIONAL DE DANZA*
- 144 SISTEMA NACIONAL DE ARCHIVOS Y ARCHIVO NACIONAL*
- 145 SISTEMA NACIONAL DE BIBLIOTECAS*
- 146 CONSEJO NACIONAL DE CULTURA*
- 147 CONSEJO NACIONAL DE DEPORTES*
- 151 SECRETARIA NACIONAL DE CIENCIA Y TECNOLOGIA (SENACYT)*

ANALISIS LEGAL

**MINISTERIO DE ECONOMIA Y FINANZAS
SUBSECRETARIA DE PRESUPUESTOS Y CONTABILIDAD**

COMPARATIVO SECTOR
EDUCACION



POLITICAS DEL SECTOR:

1. Implantar una educacion que responda a la realidad pluricultural y pluriétnica nacional.
2. Mejorar la calidad de la educacion en los niveles preprimario, primario tanto hispanos como bilingües, medio y superior.
3. Propender a la educacion de criterio técnico, que permita enfrentar los nuevos desafíos para alcanzar el desarrollo económico-social del país.
4. Atender a la educacion rural.
5. Desarrollar y fomentar la educacion, cultura, deporte y actividades recreacionales.
6. Desarrollar la infraestructura física, tecnológica, deportiva y equipamiento de los centros educativos y recreacionales.
7. Facilitar la gestion académica, administrativa y financiera de los centros de educacion superior.
8. Desplegar actividades en el campo sinfónico y en otras manifestaciones de la cultura musical.
9. Llevar adelante planes y programas que permitan la contribucion de la ciencia y tecnología en la modernización del Estado.
10. Ejecutar programas y proyectos específicos de investigación, conservación, preservación, restauración, exhibición y promoción del patrimonio cultural en el Ecuador.
11. Coordinar con las instituciones educativas del país en el desarrollo de planes y programas que contribuyan al conocimiento de los recursos naturales.
12. Mantener a nivel nacional archivos actualizados con el proposito de ayudar a absolver consultas tanto de investigadores como de usuarios.

OBJETIVOS DEL SECTOR:

1. Institucionalizar la reforma educativa en los niveles preprimario, primario, medio y superior.
2. Democratización de una oferta educativa de excelencia, en todos sus niveles y modalidades.
3. Mejoramiento académico-científico de los recursos docentes y administrativos.
4. Impulsar el programa de colación escolar como una meta social de Gobierno, con una cobertura de 500 niños de bajos recursos.
5. Democratización de la cultura física como aporte al desarrollo integral de los ciudadanos.
6. Estructuración de la comunidad educativa ampliada con la participación de padres de familia, sectores productivos, instituciones públicas y privadas, como apoyo al proceso educativo, fortaleciendo de manera definitiva a los Centros Educativos Matrices (CEM).
7. Unificar los planes y programas de estudios y títulos de las Universidades y Escuelas Politécnicas y normar el funcionamiento de los cursos de post-gradado.
8. Ejecutar actividades que propendan a la difusión masiva de las producciones institucionales y formar nuevos valores para la interpretación musical por medio de las escuelas respectivas.
9. Fomentar la vinculación estado - universidad - empresa, mediante programas de investigación que permitan incorporar la ciencia y la tecnología en el funcionamiento de la sociedad ecuatoriana.
10. Desarrollo de la interculturalidad sobre la base del respeto, valoración y tratamiento igualitario de las diversas culturas ecuatorianas, en un marco de pluralismo y cooperación.
11. Inventariar, clasificar, conservar, exhibir y difundir el conocimiento de todos los recursos naturales y especies biológicas del país.
12. Editar publicaciones especializadas e instruir sobre la Ley y Reglamento del Sistema Nacional de Archivo.

**RESUMEN DEL PRESUPUESTO DEL GOBIERNO CENTRAL
POR GRUPO
EN DOLARES**

CODIGO	GRUPO	CODIFICADO 31-JUL-2000	PRESUPUESTO 2001	VARIACION ABSOLUTA	REACTIVA
--------	-------	---------------------------	---------------------	-----------------------	----------

09 EDUCACION

INGRESOS

11	IMPUESTOS	548,783.95	1,500,000.00	951,216.35	173.33
13	TASAS Y CONTRIBUCIONES	1,895,879.92	1,329,824.79	-566,055.13	-29.86
14	VENTAS DE BIENES Y SERVICIOS	53,195.48	38,956.84	-14,238.64	-26.77
15	APORTE FISCAL CORRIENTE	0.00	366,428,456.28	366,428,456.28	
17	RENTAS DE INVERSIONES Y MULTAS	2,376,316.92	4,973,981.89	2,597,664.77	109.31
18	TRANSFERENCIAS CORRIENTES	73,527.51	2,585,751.00	2,492,223.49	3,389.51
19	OTROS INGRESOS	270,384.08	190,396.86	-79,987.22	-29.58
25	APORTE FISCAL DE CAPITAL	0.00	62,354,608.19	62,354,608.19	
28	TRANSFERENCIAS DE CAPITAL	430,000.00	16,831,556.00	16,401,556.00	3,814.32
37	FINANCIAMIENTO INTERNO	1,124.00	0.00	-1,124.00	-100.00

RESUMEN DEL PRESUPUESTO DEL GOBIERNO CENTRAL

POR GRUPO

EN DOLARES

CODIGO	GRUPO	CODIFICADO 31-JUL-2000	PRESUPUESTO 2001	VARIACION		
				ABSOLUTA	REALTIVA	
09	EDUCACION					
INGRESOS						
		Total:	5,649,211.56	456,213,529.65	450,564,318.09	7,975.70
GASTOS						
51	GASTOS EN PERSONAL	240,959,923.50	331,930,673.60	90,970,750.10	37.75	
53	BIENES Y SERVICIOS DE CONSUMO	6,746,627.68	11,190,417.82	4,443,790.14	65.87	
57	OTROS GASTOS	859.78	538.20	-321.56	-37.40	
58	TRANSFERENCIAS CORRIENTES	27,926,401.47	25,018,353.84	-2,908,047.63	-10.41	
71	GASTOS EN PERSONAL PARA INVERSION	101,381.53	101,381.53	0.00	0.00	
73	BIENES Y SERVICIOS DE CONSUMO PARA INVERSION	11,418,102.00	14,116,000.00	2,697,898.00	23.63	
75	OBRAS PUBLICAS	4,197,274.97	33,944,419.86	29,747,144.69	708.73	
78	TRANSFERENCIAS PARA INVERSION	356,068.80	22,133,034.00	21,776,965.20	6,115.94	
84	ACTIVOS DE LARGA DURACION	7,171,267.70	17,778,711.00	10,607,443.30	147.92	
88	TRANSFERENCIAS DE CAPITAL	430,000.00	0.00	-430,000.00	-100.00	
		Total:	299,307,907.41	456,213,529.65	156,905,622.24	52.42

ANALISIS LEGAL

RESUMEN SECTORIAL DE RECURSOS HUMANOS
SECTOR 09

REGIMEN LABORAL	NUMERO DE SERVIDORES PUBLICOS		GASTOS DE PERSONAL (cifras en dolares)	
	2000	2001	CODIFICADO 31-JUL-2000	PRESUPUESTO 2001
1. Ley de Servicio Civil y Carrera Administrativa	17169	17169	14,177,990.38	19,497,475.79
2.1 Magisterio Nacional	112501	112501	224,277,041.39	308,972,686.26
2.2 Medicos	525	525	1,203,073.33	1,657,400.13
2.3 Ingenieros Civiles	16	16	97,867.56	134,787.44
2.4 Arquitectos	48	48	268,182.81	368,801.56
2.5 Abogados	22	22	126,528.96	173,958.04
2.6 Periodistas	16	16	49,532.88	68,088.62
2.7 Economistas	72	72	171,760.27	236,148.71
2.9 Administradores	64	64	120,307.39	165,740.09
8. Código del Trabajo	361	361	420,500.73	578,851.75
9. Ley de Servicios Personales por Contrato	48	48	47,137.80	76,735.74
Total	130842	130842	240,959,923.50	331,930,674.13

PRESUPUESTO DEL GOBIERNO CENTRAL

2001

SECTOR 10 BIENESTAR SOCIAL

280 *MINISTERIO DE BIENESTAR SOCIAL*

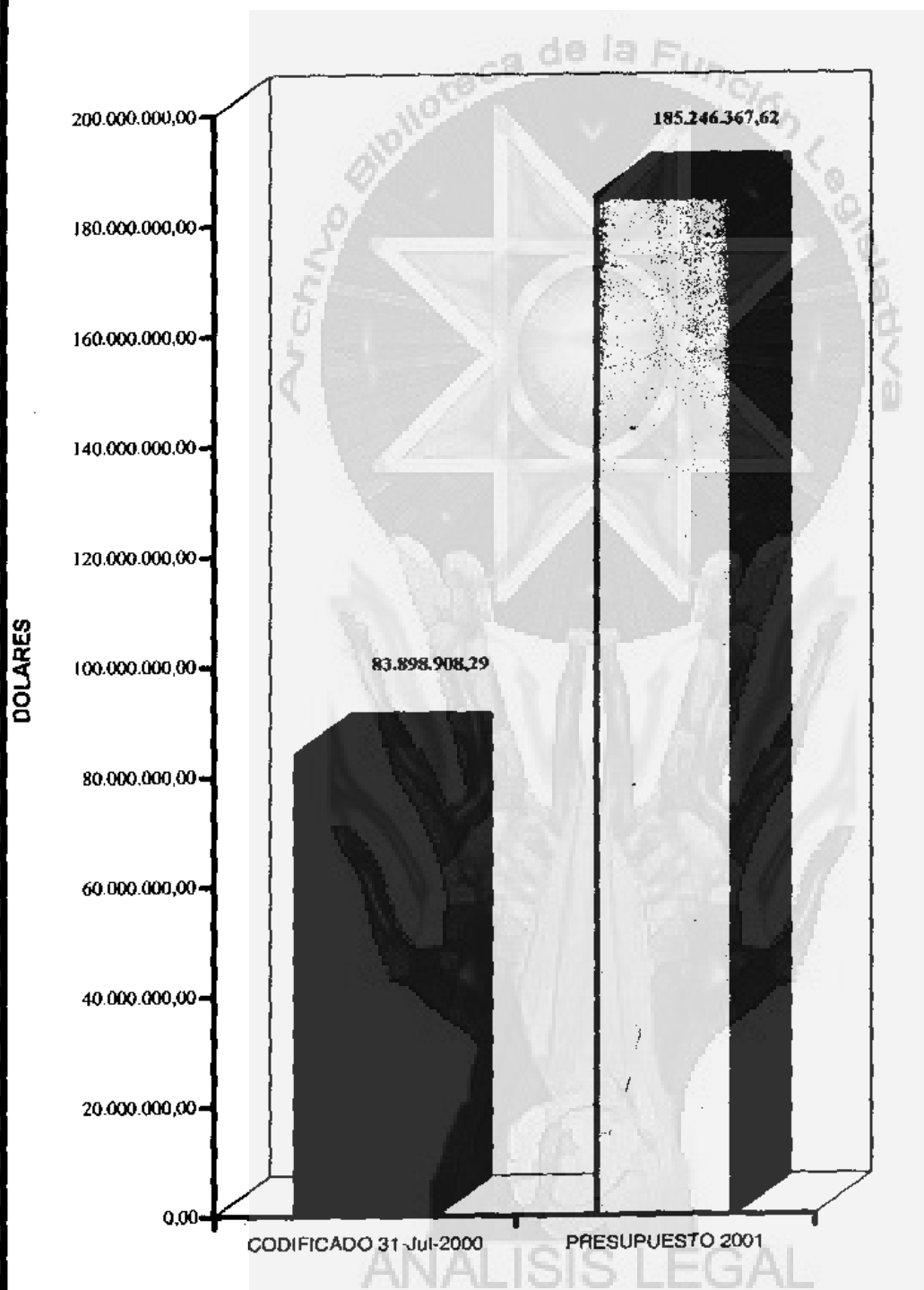
282 *CONSEJO DE DESARROLLO DE LAS NACIONALIDADES Y PUEBLOS DEL ECUADOR*

283 *CONSEJO NACIONAL DE DISCAPACIDADES*

ANALISIS LEGAL

**MINISTERIO DE ECONOMIA Y FINANZAS
SUBSECRETARIA DE PRESUPUESTOS Y CONTABILIDAD**

COMPARATIVO SECTOR BIENESTAR SOCIAL



POLITICAS DEL SECTOR:

1. Promover y fortalecer las organizaciones cooperativas del país, como mecanismo de desarrollo económico y social y de vinculación entre las organizaciones.
2. Fortalecer el plan de rehabilitación de menores a través de la Red Comunitaria de Desarrollo Infantil, proporcionándoles la estructura y funcionalidad necesaria para lograr en forma eficiente, los objetivos propuestos.
3. Promover el desarrollo de la juventud; realizando investigaciones sobre empleo juvenil, capacitando en especialidades técnicas e incrementando su participación en actividades culturales y deportivas.
4. Atender preferentemente a menores, ancianos y minusválidos, mediante programas de desarrollo y protección social.
5. Fomentar el desarrollo rural como un mecanismo que posibilite el acceso de la población campesina al proceso productivo, al empleo y a la participación de la vida democrática.

OBJETIVOS DEL SECTOR:

1. Atender las necesidades de los sectores poblacionales más afectados por la crisis de pobreza por la que atraviesan, mediante la entrega del Bono Solidario, la ejecución de proyectos de autogestión, creación de fuente de trabajo y dotación de infraestructura básica.
2. Mejorar la calidad de los servicios de atención social y legal de los menores, creando nuevas alternativas sobre los derechos de los mismos.
3. Impulsar la organización y mejorar el nivel de capacitación, tecnificación, producción y comercialización del sector Cooperativo a nivel nacional.
4. Procurar el desarrollo de las familias del sector campesino a través de los proyectos de desarrollo rural integral.
5. Fortalecer la participación de las organizaciones populares en el proceso de desarrollo del país.
6. Promover a la generación de empleo para sectores de la población, juvenil, mujer, tercera edad y discapacitados mediante la instalación de talleres ocupacionales de producción y microempresas.
7. Definir políticas para el fortalecimiento de nacionalidades y pueblos del Ecuador.
8. Ejecutar y proponer en un marco de co-gestión entre el Estado y las nacionalidades y pueblos, programas de desarrollo integral y sustentable.
9. Dictar políticas en materia de discapacitados.
10. Promover programas de rehabilitación que contribuyan a mejorar el nivel de vida de los discapacitados.

**RESUMEN DEL PRESUPUESTO DEL GOBIERNO CENTRAL
POR GRUPO
EN DOLARES**

CODIGO	GRUPO	CODIFICADO 31 JUL 2000	PRESUPUESTO 2001	VARIACION	
				ABSOLUTA	REALTIVA
10	BIENESTAR SOCIAL				
INGRESOS					
13	TASAS Y CONTRIBUCIONES	9,746.20	9,239.20	-507.00	-5.20
15	APORTE FISCAL CORRIENTE	0.00	82,474,272.06	82,474,272.06	
19	OTROS INGRESOS	38,784.00	38,784.00	0.00	0.00
25	APORTE FISCAL DE CAPITAL	0.00	20,959,986.73	20,959,986.73	
28	TRANSFERENCIAS DE CAPITAL	53,341.27	84,264,085.63	84,210,744.36	*****
Total:		101,871.47	187,748,367.62	187,644,496.15	*****
GASTOS					

RESUMEN DEL PRESUPUESTO DEL GOBIERNO CENTRAL

POR GRUPO

EN DOLARES

CODIGO	GRUPO	COLOCADO 21/01/2000	PRESUPUESTO 2000	RESERVA 2000	RESERVA 2001
10	BIENESTAR SOCIAL				
	GASTOS				
51	GASTOS EN PERSONAL	4,680,618.75	5,782,819.77	1,112,303.02	23.7
53	BIENES Y SERVICIOS DE CONSUMO	2,718,304.86	7,594,043.37	4,874,738.71	178.2
58	TRANSFERENCIAS CORRIENTES	32,965,237.18	71,627,132.12	38,661,894.84	117.2
71	GASTOS EN PERSONAL PARA INVERSION	41,286.80	7,245.00	-34,051.80	-82.4
73	BIENES Y SERVICIOS DE CONSUMO PARA INVERSION	18,866,388.54	33,146,342.41	14,479,843.87	77.57
75	OBRAS PUBLICAS	13,567,588.00	44,007,273.45	30,439,685.45	224.36
78	TRANSFERENCIAS PARA INVERSION	10,977,674.36	23,059,000.00	12,081,325.64	110.05
84	ACTIVOS DE LARGA DURACION	280,792.00	2,512,411.50	2,231,619.50	794.76
96	AMORTIZACION DEUDA PUBLICA	0.00	0.00	0.00	
Total:		83,088,908.29	187,748,367.62	103,847,458.33	129.58

ANALISIS LEGAL

RESUMEN SECTORIAL DE RECURSOS HUMANOS
SECTOR 10

REGIMEN	LABORAL	NUMERO DE SERVIDORES PUBLICOS		GASTOS DE PERSONAL (cifras en dolares)	
		2000	2001	CODIFICADO 31-JUL-2000	PRESUPUESTO 2001
1.	Ley de Servicio Civil y Carrera Administrativa	1272	1272	4,100,043.86	5,050,155.05
2.1	Magisterio Nacional	119	119	270,059.38	385,799.12
2.2	Medicos	13	13	52,327.58	58,141.76
2.3	Ingenieros Civiles	9	9	26,321.23	29,245.82
2.4	Arquitectos	6	6	21,311.31	23,679.24
2.5	Abogados	18	18	63,542.10	70,469.29
2.6	Periodistas	4	4	6,380.73	7,089.70
2.7	Economistas	15	15	44,731.30	50,086.47
2.9	Administradores	4	4	11,679.11	12,976.79
8.	Código del Trabajo	60	60	84,220.15	105,276.53
Total		1520	1520	4,680,616.75	5,792,919.77

ANALISIS LEGAL

PRESUPUESTO DEL GOBIERNO CENTRAL

2001

SECTOR 11 TRABAJO


310 MINISTERIO DE TRABAJO Y RECURSOS HUMANOS

311 SERVICIO ECUATORIANO DE CAPACITACION PROFESIONAL (SECAP)



**MINISTERIO DE ECONOMIA Y FINANZAS
SUBSECRETARIA DE PRESUPUESTOS Y CONTABILIDAD**

COMPARATIVO SECTOR
TRABAJO



CODIFICADO 31-Jul-2000 PRESUPUESTO 2001

ANALISIS LEGAL

POLITICAS DEL SECTOR:

1. Formular, dirigir y ejecutar la política social del Gobierno en materia laboral.
2. Institucionalizar un programa de información y orientación profesional sobre las posibilidades de empleo y perspectivas de capacitación para el trabajo.
3. Fortalecer el programa de investigaciones sectoriales para determinar la estructura ocupacional de las diferentes ramas de actividad económica y grupos ocupacionales, a fin de identificar los requerimientos de formación y capacitación de los trabajadores en función de las actividades productivas existentes o con posibilidad de desarrollo.

OBJETIVOS DEL SECTOR:

1. Mantener la paz social, mediante el logro de armonicas y justas relaciones de trabajo entre empleadores y trabajadores, para el desarrollo de las actividades productivas.
2. Contribuir efectivamente en la consecucion de los objetivos de la politica de empleo y desarrollo de los recursos humanos.
3. Capacitar profesionalmente y orientar al desarrollo de las habilidades y destrezas para el eficiente desempeño de trabajos concretos.

**RESUMEN DEL PRESUPUESTO DEL GOBIERNO CENTRAL
POR GRUPO
EN DOLARES**

CODIGO	GRUPO	CODIFICADO 31 JUL 2000	PRESUPUESTO 2001	VARIACION	
				ABSOLUTA	REALITVA
TRABAJO					
INGRESOS					
13	TASAS Y CONTRIBUCIONES	2,500,600.00	2,500,600.00	0.00	0.00
15	APORTE FISCAL CORRIENTE	0.00	2,199,968.57	2,199,968.57	
17	RENTAS DE INVERSIONES Y MULTAS	51,400.00	51,400.00	0.00	0.00
18	TRANSFERENCIAS CORRIENTES	0.00	1,699,429.81	1,699,429.81	
Total:		2,552,000.00	6,451,398.38	3,899,398.38	152.00
GASTOS					
51	GASTOS EN PERSONAL	2,807,519.91	2,948,689.95	141,170.04	5.03
53	BIENES Y SERVICIOS DE CONSUMO	1,251,418.55	1,667,964.80	416,546.35	33.29
57	OTROS GASTOS	44,770.00	38,770.00	-6,000.00	-13.40
58	TRANSFERENCIAS CORRIENTES	176,455.95	1,773,773.53	1,597,317.58	905.22
73	BIENES Y SERVICIOS DE CONSUMO PARA INVERSION	0.00	0.00	0.00	
78	TRANSFERENCIAS PARA INVERSION	0.00	0.00	0.00	
84	ACTIVOS DE LARGA DURACION	45,000.00	22,200.00	-22,800.00	-50.67
Total:		4,325,164.41	6,451,398.38	2,126,233.97	49.16

RESUMEN SECTORIAL DE RECURSOS HUMANOS
SECTOR 11

REGIMEN LABORAL	NUMERO DE SERVIDORES PUBLICOS		GASTOS DE PERSONAL (cifras en dolares)	
	2000	2001	CODIFICADO 31-JUL-2000	PRESUPUESTO 2001
1. Ley de Servicio Civil y Carrera Administrativa	977	946	2,361,902.88	2,320,326.17
2.1 Magisterio Nacional	18	18	37,115.39	53,021.99
2.2 Medicos	8	8	19,544.99	24,615.90
2.3 Ingenieros Civiles	1	1	3,156.44	3,507.16
2.4 Arquitectos	8	8	21,851.68	27,500.67
2.5 Abogados	58	76	166,363.66	274,401.82
2.6 Periodistas	5	5	15,225.67	18,215.42
2.7 Economistas	24	24	79,688.40	96,789.80
2.9 Administradores	28	28	74,442.36	94,261.72
2.10 Ingenieros Quimicos	2	2	11,723.56	13,026.18
8. Código del Trabajo	15	15	16,504.88	23,023.12
Total	1144	1131	2,807,519.91	2,948,689.95

PRESUPUESTO DEL GOBIERNO CENTRAL

2001

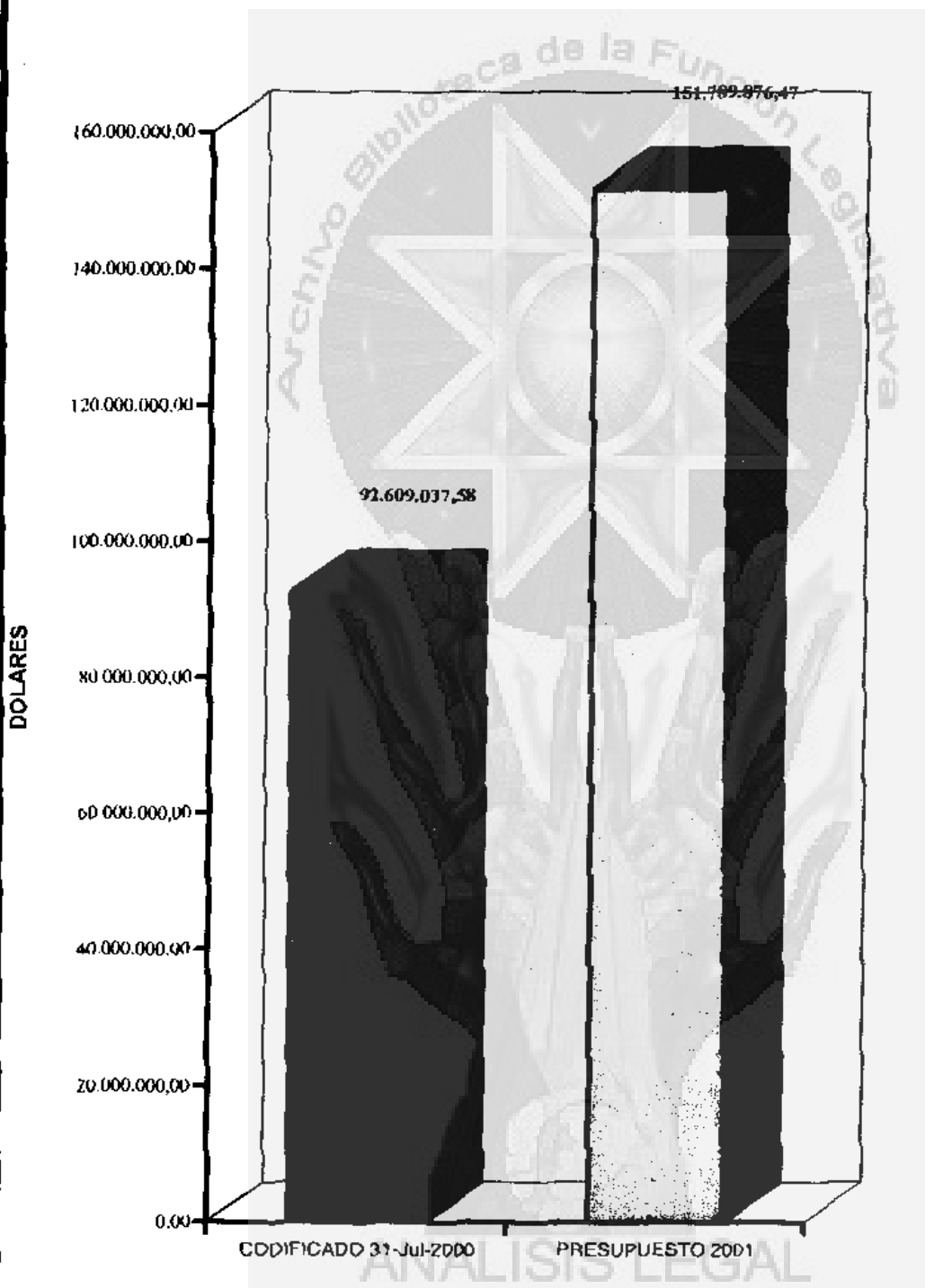
SECTOR 12 SALUD

- 320 MINISTERIO DE SALUD PUBLICA**
- 321 SERVICIO NACIONAL DE ERRADICACION DE LA MALARIA
Y CONTROL DE VECTORES (SNEM)**
- 322 INSTITUTO NACIONAL DE HIGIENE Y MEDICINA TROPICAL
LEOPOLDO IZQUIETA PEREZ (INH)**

ANALISIS LEGAL

**MINISTERIO DE ECONOMIA Y FINANZAS
SUBSECRETARIA DE PRESUPUESTOS Y CONTABILIDAD**

COMPARATIVO SECTOR
SALUD



POLITICAS DEL SECTOR:

1. Aumentar la duración de la vida saludable de la población, reduciendo las inequidades existentes por sexo, género, grupo socio-económico, territorio, etnia, entre otros.
2. Asegurar la accesibilidad de todos a una atención de salud integral, eficiente y de calidad, especialmente de aquellos grupos más vulnerables.
3. Propiciar la modernización de las Instituciones del sector a base de conceptos y herramientas de la gerencia estratégica, de reingeniería de procesos y de desconcentración, fortaleciendo la capacidad de gestión local.
4. Propender al funcionamiento de un mercado regulado de proveedores de servicios que compitan por calidad, eficiencia y costos a través de normas legales y técnicas.
5. Desarrollar un sistema sectorial de información en salud, accesible a todas las instituciones y niveles de utilización.

OBJETIVOS DEL SECTOR:

1. Lograr del MSP una capacidad de conducción, regulación y control en todos sus niveles, para asegurar la aplicación y continuidad de las políticas nacionales de salud, con el apoyo del CONASA.
2. Desconcentrar y descentralizar la gestión de los servicios de salud, con la participación de los gobiernos locales y organizaciones de la sociedad civil.
3. Establecer mecanismos legales para la obtención y asignación equitativa de recursos humanos, materiales y financieros y optimizar su utilización, fortaleciendo las capacidades de gestión a nivel provincial y local.
4. Asegurar la disponibilidad y accesibilidad de medicamentos para satisfacer la demanda.
5. Intensificar los programas de nutrición tendientes al control de enfermedades carenciales y al mejoramiento del estado nutricional de la población susceptible.

**RESUMEN DEL PRESUPUESTO DEL GOBIERNO CENTRAL
POR GRUPO
EN DOLARES**

CODIGO	GRUPO	COEFICADO 31 JUL 2000	PRESUPUESTO 2001	ACTUAL 2000	ACTUAL 2001
SALUD					
INGRESOS					
11	IMPUESTOS	6,155,480.00	13,712,870.99	7,557,380.99	122.78
13	TASAS Y CONTRIBUCIONES	2,398,249.95	2,221,783.54	-176,466.41	-7.36
14	VENTAS DE BIENES Y SERVICIOS	612,178.55	311,568.99	-300,609.58	-49.10
15	APORTE FISCAL CORRIENTE	0.00	96,019,431.59	96,019,431.59	
19	OTROS INGRESOS	555,000.00	393,246.47	-161,753.53	-29.14
25	APORTE FISCAL DE CAPITAL	0.00	27,490,974.89	27,490,974.89	
28	TRANSFERENCIAS DE CAPITAL	0.00	11,640,000.00	11,640,000.00	
Total		9,720,908.50	151,789,876.47	142,080,987.97	1,461.48
GASTOS					
51	GASTOS EN PERSONAL	60,813,892.71	72,821,103.59	12,007,210.88	19.74
53	BIENES Y SERVICIOS DE CONSUMO	18,649,996.24	24,207,494.09	5,557,497.85	29.80
57	OTROS GASTOS	1,231.24	0.00	-1,231.24	-100.00
58	TRANSFERENCIAS CORRIENTES	1,291,217.81	2,041,434.07	750,216.26	58.10

RESUMEN DEL PRESUPUESTO DEL GOBIERNO CENTRAL
 POR GRUPO
 EN DOLARES

CODIGO	GRUPO	COMICADO 31-10-2000	PROYECTO 2001	AB-0101	RENTAS	
12	SALUD					
		GASTOS				
71	GASTOS EN PERSONAL PARA INVERSION	117,128.00	0.00	117,128.00	100.00	
73	BIENES Y SERVICIOS DE CONSUMO PARA INVERSION	4,945,030.04	33,391,599.58	28,446,569.54	575.26	
75	OBRAS PUBLICAS	336,433.78	7,163,000.00	6,826,566.22	2,029.10	
78	TRANSFERENCIAS PARA INVERSION	0.00	2,040,000.00	2,840,000.00		
84	ACTIVOS DE LARGA DURACION	6,454,107.78	10,125,245.14	3,671,137.38	56.88	
	Total	92,609,037.58	151,789,878.47	65,100,839.89	63.99	

RESUMEN SECTORIAL DE RECURSOS HUMANOS
SECTOR 12

REGIMEN LABORAL	NUMERO DE SERVIDORES PUBLICOS		GASTOS DE PERSONAL (cifras en dolares)	
	2000	2001	CODIFICADO 31-JUL-2000	PRESUPUESTO 2001
1. Ley de Servicio Civil y Carrera Administrativa	7728	7631	15,418,625.30	16,077,746.52
2.1 Magisterio Nacional	73	74	159,066.32	190,295.31
2.2 Medicos	3528	3532	11,672,423.17	13,956,015.85
2.3 Ingenieros Civiles	8	8	38,289.48	45,543.37
2.4 Arquitectos	9	9	52,646.64	62,906.12
2.5 Abogados	31	44	143,575.76	172,005.69
2.6 Periodistas	12	9	46,797.01	55,916.55
2.7 Economistas	52	64	243,429.21	291,215.15
2.9 Administradores	2	86	2,810.45	510,885.41
2.10 Ingenieros Quimicos	0	1	0.00	6,989.57
8. Código del Trabajo	14918	14923	29,169,626.23	33,161,955.59
9. Ley de Servicios Personales por Contrato	0	0	1,556,000.66	1,859,225.27
10. Otras	0	0	2,310,602.48	6,430,403.19
Total	26361	26381	60,813,892.71	72,821,103.59


ANALISIS LEGAL

PRESUPUESTO DEL GOBIERNO CENTRAL 2001

SECTOR 13 AGROPECUARIO

- 360 *MINISTERIO DE AGRICULTURA Y GANADERIA*
- 363 *INSTITUTO NACIONAL DESARROLLO AGRARIO (INDA)*
- 364 *INSTITUTO NACIONAL DE COLONIZACION DE LA REGION AMAZONICA ECUATORIANA (INCRAE)*
- 365 *CENTRO DE RECONVERSION ECONOMICA DEL AUSTRO (CREA)*
- 366 *CENTRO DE REHABILITACION DE MANABI (CRM)*
- 367 *COMISION ESTUDIOS DESARROLLO CUENCA RIO GUAYAS (CEDEGE)*
- 368 *SUBCOMISION ECUATORIANA PARA EL DESARROLLO DE LAS CUENCAS DE LOS RIOS PUYANGO - TUMBEZ (PREDESUR)*
- 378 *MISION F.A.O. EN EL ECUADOR*
- 379 *SECRETARIA GENERAL DEL CONSEJO NACIONAL DE RECURSOS HIDRICOS (CNRH)*
- 380 *CORPORACION REGIONAL DE LA SIERRA CENTRO (CORSICEN)*
- 381 *CORPORACION REGIONAL DE LA SIERRA NORTE (CORSINOR)*
- 382 *CORPORACION DE DESARROLLO REGIONAL DE EL ORO (CODELORO)*
- 383 *SERVICIO ECUATORIANO DE SANIDAD AGROPECUARIO "SESA"*
- 384 *CORPORACION DE DESARROLLO REGIONAL DEL CHIMBORAZO*

COMPARATIVO SECTOR AGROPECUARIO



POLITICAS DEL SECTOR:

1. Lograr del MSP una capacidad de conducción, regulación y control en todos sus niveles, para asegurar la aplicación y continuidad de las políticas nacionales de salud, con el apoyo del CONASA.
2. Desconcentrar y descentralizar la gestión de los servicios de salud, con la participación de los gobiernos locales y organizaciones de la sociedad civil.
3. Establecer mecanismos legales para la obtención y asignación equitativa de recursos humanos, materiales y financieros y optimizar su utilización, fortaleciendo las capacidades de gestión a nivel provincial y local.
4. Asegurar la disponibilidad y accesibilidad de medicamentos para satisfacer la demanda.
5. Intensificar los programas de nutrición tendientes al control de enfermedades carenciales y al mejoramiento del estado nutricional de la población susceptible.

13 POI

1. Conseguir mayor equidad en los procesos de comercialización, propiciando la participación mayoritaria de los pequeños y medianos productores y el mejoramiento de la información agropecuaria.
2. Impulsar programas de asistencia técnica y capacitación a los pequeños y medianos agricultores.
3. Incentivar el uso de los recursos naturales y productivos, así como la preservación del medio ambiente basándose en estudios de uso potencial del suelo y su aplicación.
4. Incrementar e impulsar la competitividad de los productos de consumo interno y de exportación en función de estudios de mercado.
5. Promover e incentivar las inversiones privadas en el sector agropecuario.
6. Reducir la propagación de patologías, mediante la aplicación de medidas de prevención para evitar la introducción de enfermedades vegetales o animales exóticas.
7. Desarrollar la autogestión de los productores y reducir la intervención del Estado en los procesos de producción y mercado.
8. Garantizar la tenencia de la tierra individual, colectiva y la libre transferencia para implementar un ambiente propicio para la inversión y producción agrícola.
9. Diseñar y ejecutar proyectos para suplir la necesidad de riego, drenaje y control de inundaciones.
10. Implementar el desarrollo sostenible en las comunidades indígenas, de la región amazónica, mediante la transferencia de tecnologías alternativas.
11. Realizar el mantenimiento de las principales obras hidráulicas construidas para asegurar el funcionamiento adecuado y durabilidad de los mismos.
12. Desarrollar y mantener las relaciones con otras instituciones de desarrollo regional y nacional, tanto en el ámbito del país como de otros países, buscando incrementar el interés de los Organismos Multinacionales de apoyo técnico y financiero.
13. Promover el manejo sustentable de los recursos naturales renovables, así como la construcción y mantenimiento de la infraestructura de riego.
14. Ejecutar y garantizar el mejor aprovechamiento de los recursos hídricos.
15. Promover el desarrollo de las áreas marginadas de la región, mediante la elaboración y ejecución de proyectos específicos para la conservación y manejo de los recursos de las cuencas hidrográficas.

OBJETIVOS DEL SECTOR:

1. Favorecer un mayor ingreso de divisas, mediante el incremento de volumen de los productos de exportación.
2. Legalizar y solucionar los conflictos de la tenencia de la tierra, para generar un ambiente propicio para la inversión.
3. Contribuir a la recuperación y preservación de los recursos genéticos amazónicos.
4. Fortalecer, apoyar y ejecutar las acciones de planificación, focalizadas al manejo y aprovechamiento integral de los recursos naturales renovables en las cuencas hidrográficas.
5. Satisfacer el déficit hídrico, mitigar y prevenir inundaciones mediante la planificación y construcción de obras hidráulicas.
6. Gestionar ante los Organismos Multinacionales e institucionales y de otros países, proyectos y programas para los diversos sectores productivos e Instituciones Públicas.
7. Mejorar las condiciones socio-económicas de la población y asegurar a largo plazo el sistema regional de agua potable.
8. Planificar adecuadamente el uso, manejo y aprovechamiento de los recursos hídricos.
9. Transferencia de canales de riego a los usuarios y capacitación para su operación y mantenimiento.

RESUMEN DEL PRESUPUESTO DEL GOBIERNO CENTRAL

POR GRUPO

EN DOLARES

ANALISIS LEGAL

CODIGO	GRUPO	CODIFICADO	PRESUPUESTO	VARIACION	
				ABSOLUTA	RELATIVA
		31-JUL-2000	2001		

13 AGROPECUARIO

RESUMEN DEL PRESUPUESTO DEL GOBIERNO CENTRAL
 POR GRUPO
 EN DOLARES

CODIGO	GRUPO	CODIFICADO 31 JUL 2000	PRESUPUESTO 2001	VARIACION	
				ABSOLUTA	RELATIVA
13	AGROPECUARIO				
INGRESOS					
11	IMPUESTOS	3,323,666.80	2,746,415.40	-577,251.40	-17.37
13	TASAS Y CONTRIBUCIONES	576,909.81	190,660.80	-386,249.01	-66.92
14	VENTAS DE BIENES Y SERVICIOS	391,538.20	837,161.80	445,623.60	113.81
15	APORTE FISCAL CORRIENTE	0.00	12,025,275.86	12,025,275.86	
17	RENTAS DE INVERSIONES Y MULTAS	183,241.20	230,081.27	46,840.07	25.58
18	TRANSFERENCIAS CORRIENTES	326,080.00	341,236.29	15,156.29	4.65
19	OTROS INGRESOS	252,820.81	458,686.00	205,865.19	81.43
24	VENTAS DE ACTIVOS DE LARGA DURACION	171,959.20	548,763.00	376,803.80	219.12
25	APORTE FISCAL DE CAPITAL	0.00	50,888,516.43	50,888,516.43	
27	RECUPERACION DE INVERSIONES	282,090.04	692,564.77	410,474.73	145.51
28	TRANSFERENCIAS DE CAPITAL	0.00	91,220,530.97	91,220,530.97	
Total:		5,507,806.06	160,179,892.59	154,672,088.53	2,806.29
GASTOS					
51	GASTOS EN PERSONAL	8,752,357.78	9,780,874.58	1,018,456.80	11.62
53	BIENES Y SERVICIOS DE CONSUMO	1,839,369.24	2,729,877.59	890,508.35	48.41
56	GASTOS FINANCIEROS	421,533.12	396,666.59	-24,866.53	-5.90
57	OTROS GASTOS	294,355.62	966,957.01	672,601.39	228.50
58	TRANSFERENCIAS CORRIENTES	6,457,544.43	1,378,348.10	-5,079,196.33	-78.66
71	GASTOS EN PERSONAL PARA INVERSION	242,000.00	0.00	-242,000.00	-100.00
73	BIENES Y SERVICIOS DE CONSUMO PARA INVERSION	520,453.04	178,400.00	-342,053.04	-65.72
75	OBRAS PUBLICAS	83,617,368.72	131,515,359.38	47,897,990.66	57.28
78	TRANSFERENCIAS PARA INVERSION	241,680.00	12,751,000.00	12,509,320.00	5,175.98
84	ACTIVOS DE LARGA DURACION	200,962.76	412,868.34	211,905.58	105.45
96	AMORTIZACION DEUDA PUBLICA	54,706.88	71,600.00	16,893.12	30.88
Total:		102,652,331.59	160,179,892.59	57,527,561.00	56.04

RESUMEN SECTORIAL DE RECURSOS HUMANOS
SECTOR 13

REGIMEN LABORAL	NUMERO DE SERVIDORES PUBLICOS		GASTOS DE PERSONAL (cifras en dolares)	
	2000	2001	CODIFICADO 31-JUL-2000	PRESUPUESTO 2001
1. Ley de Servicio Civil y Carrera Administrativa	2650	2646	5,424,987.93	6,151,086.93
2.2 Medicos	9	9	34,377.92	38,064.52
2.3 Ingenieros Civiles	221	221	882,688.38	941,118.67
2.4 Arquitectos	17	17	65,083.88	69,148.06
2.5 Abogados	87	89	309,311.24	345,053.26
2.6 Periodistas	8	8	26,000.27	28,569.83
2.7 Economistas	67	67	290,487.60	313,070.03
2.8 Ingenieros Geólogos	6	6	24,870.68	26,211.31
2.9 Administradores	80	80	298,462.51	318,348.42
2.10 Ingenieros Químicos	7	7	25,705.76	31,087.19
8. Código del Trabajo	1329	1329	1,376,942.26	1,515,112.45
9. Ley de Servicios Personales por Contrato	2	2	3,439.56	3,943.38
Total	4483	4481	8,762,357.99	9,780,814.05

**PRESUPUESTO
DEL GOBIERNO CENTRAL
2001**


**SECTOR 14
RECURSOS NATURALES**

- 420 MINISTERIO DE ENERGIA Y MINAS
- 421 CORPORACION DE DESARROLLO E INVESTIGACION
GEOLOGICO, MINERO - METALURGICO (CODIGEM)
- 422 INSTITUTO ECUATORIANO DE METEOROLOGIA E HIDROLOGIA (INAMHI)
- 423 COMISION ECUATORIANA DE ENERGIA ATOMICA (CEEA)

ANALISIS LEGAL

**MINISTERIO DE ECONOMIA Y FINANZAS
SUBSECRETARIA DE PRESUPUESTOS Y CONTABILIDAD**

COMPARATIVO SECTOR
RECURSOS NATURALES



ANÁLISIS LEGAL

POLITICAS DEL SECTOR:

1. Promover la participación del sector privado en la ejecución de proyectos hidrocarburíferos, eléctricos y mineros.
2. Mejorar las técnicas de explotación y recuperación de minerales para atender a los requerimientos del mercado nacional.
3. Ampliar la capacidad de transportación del oleoducto y construcción del nuevo para crudos pesados.
4. Determinar un marco legal idóneo, ágil y eficiente para el desarrollo de la minería en el país.
5. Promover el desarrollo de fuentes alternas de energía y su uso eficiente.
6. Planificar, dirigir, supervisar y procesar información relativa a las condiciones meteorológicas, climáticas, hidrometeorológicas, agrometeorológicas, para prever fenómenos naturales.

OBJETIVOS DEL SECTOR:

1. Controlar y fiscalizar las actividades geológicas y geofísicas que realizan las compañías.
2. Incrementar la producción de energía eléctrica proveniente de recursos hídricos del país.
3. Reorientar la investigación geológica minera para determinar el potencial minero con que cuenta el país en función de los sectores productivos.
4. Aprovechar el recurso minero como mayor fuente de ingresos de la economía nacional en los próximos años.
5. Obtener, recopilar, estudiar, procesar, publicar y divulgar los datos, informaciones y provisiones que sean de conocimiento detallado y completo de las condiciones meteorológicas, climáticas e hidrológicas de todo el territorio marítimo y continental ecuatoriano.
6. Normar, fomentar y controlar el desarrollo de la red nacional de estaciones hidrometeorológicas, en consideración a las necesidades prioritarias del país.
7. Actualizar los estudios de aplicación de la energía nuclear en el campo agropecuario, medicina, medio ambiente y otros sectores de la economía.
8. Intervenir en la producción de bienes y prestación de servicios para la aplicación de técnicas nucleares.

**RESUMEN DEL PRESUPUESTO DEL GOBIERNO CENTRAL
POR GRUPO
EN DOLARES**

CODIGO	GRUPO	COEFICADO 11301-2000	PRESUPUESTO 2001	ASIGNADO 2001	RENTAS 2001
RECURSOS NATURALES					
INGRESOS					
13	TASAS Y CONTRIBUCIONES	814,264.80	1,473,924.00	659,659.20	81.01
14	VENTAS DE BIENES Y SERVICIOS	35,059.20	2,000.00	-33,059.20	-94.30
15	APORTE FISCAL CORRIENTE	0.00	2,037,103.97	2,037,103.97	
17	RENTAS DE INVERSIONES Y MULTAS	11,900.00	2,100.00	-9,800.00	-82.35
18	TRANSFERENCIAS CORRIENTES	602,300.00	927,383.00	325,093.00	53.98
19	OTROS INGRESOS	26,622.47	500,000.00	473,377.53	1,778.11
25	APORTE FISCAL DE CAPITAL	0.00	144,177.00	144,177.00	
28	TRANSFERENCIAS DE CAPITAL	0.00	27,600.00	27,600.00	
32	FINANCIAMIENTO INTERNO	5,200.00	0.00	-5,200.00	-100.00
Total		1,495,346.47	6,114,297.97	2,614,351.60	242.81

RESUMEN DEL PRESUPUESTO DEL GOBIERNO CENTRAL
 POR GRUPO
 EN DOLARES

COODIGO	GRUPO	CODIFICADO 31 JUL 2000	PRESUPUESTO 2001	VARIACION ABSOLUTA	REACTIVA
14	RECURSOS NATURALES				
GASTOS					
51	GASTOS EN PERSONAL	3.190.234.97	3.984.570.72	794.335.75	24.80
53	BIENES Y SERVICIOS DE CONSUMO	688.175.90	811.752.91	123.577.01	17.96
58	TRANSFERENCIAS CORRIENTES	11.782.235.63	121.060.18	-11.661.175.47	98.87
73	BIENES Y SERVICIOS DE CONSUMO PARA INVERSION	0.00	124.100.00	124.100.00	
75	OBRAS PUBLICAS	960.083.28	45.700.00	-914.383.28	-95.24
84	ACTIVOS DE LARGA DURACION	22.299.78	27.114.18	4.814.40	21.59
Total:		18.843.029.56	5.114.297.97	-11.528.731.59	-69.27

RESUMEN SECTORIAL DE RECURSOS HUMANOS
SECTOR 14

REGIMEN LABORAL	NUMERO DE SERVIDORES PUBLICOS		GASTOS DE PERSONAL (cifras en dolares)	
	2000	2001	CODIFICADO 31-JUL-2000	PRESUPUESTO 2001
1. Ley de Servicio Civil y Carrera Administrativa	737	620	2,099,591.66	2,740,979.18
2.2 Medicos	3	2	13,763.43	14,439.30
2.3 Ingenieros Civiles	32	32	160,853.03	280,230.64
2.4 Arquitectos	6	4	18,804.95	18,138.96
2.5 Abogados	23	19	57,927.09	70,498.28
2.6 Periodistas	3	5	11,107.70	12,729.12
2.7 Economistas	38	35	157,824.04	190,789.92
2.8 Ingenieros Geólogos	108	97	408,024.24	338,655.96
2.9 Administradores	4	4	12,891.01	19,965.70
2.10 Ingenieros Químicos	56	51	212,867.78	258,206.15
8. Código del Trabajo	16	16	36,580.04	39,937.51
Total	1026	885	3,190,234.97	3,984,570.72

PRESUPUESTO DEL GOBIERNO CENTRAL

2001

SECTOR 15 INDUSTRIAS Y COMERCIO

470 MINISTERIO DE INDUSTRIAS, COMERCIO, INTEGRACION Y PESCA

472 INSTITUTO ECUATORIANO DE NORMALIZACION (INEM)

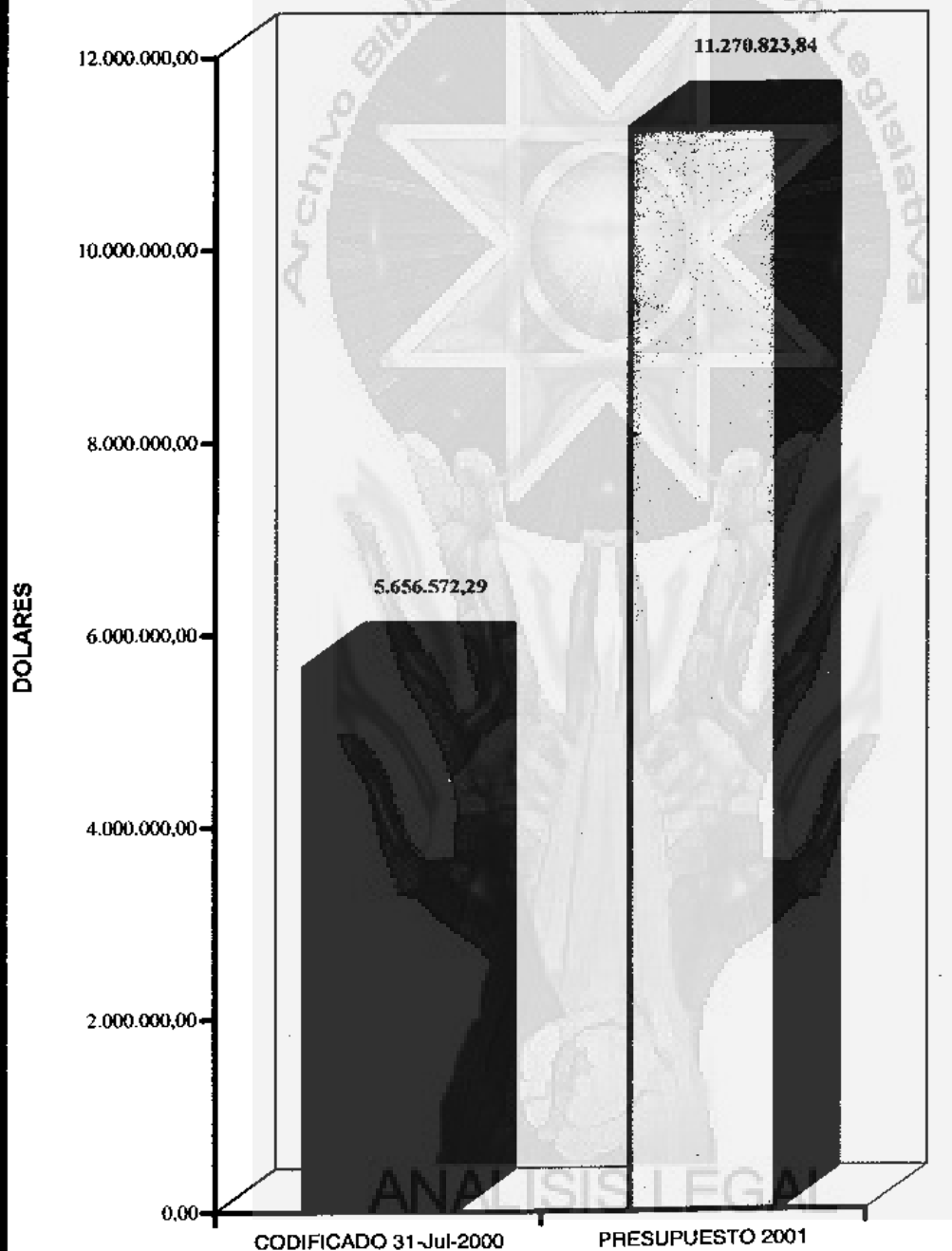
473 INSTITUTO NACIONAL DE PESCA (INP)

474 ESCUELA TECNOLOGICA DE PESCA DEL ECUADOR

ANALISIS LEGAL

**MINISTERIO DE ECONOMIA Y FINANZAS
SUBSECRETARIA DE PRESUPUESTOS Y CONTABILIDAD**

COMPARATIVO SECTOR INDUSTRIAS Y COMERCIO



POLITICAS DEL SECTOR:

1. Reorientar selectivamente la estructura productiva del sector industrial, incrementar las exportaciones no tradicionales, mejorar las condiciones de su comercialización en el exterior.
2. Orientar la producción nacional hacia una estructura diversificada de exportaciones, coherentes con el desarrollo socio-económico nacional
3. Apoyo científico tecnológico a las actividades productivas, sean de la industria manufacturera, de servicios de la agricultura u otros ámbitos a través de la intermediación del conocimiento entre las universidades, escuelas politécnicas y centros de investigación y el sector productivo
4. Intensificar la investigación para obtener una racional exportación y utilización eficiente de los recursos bioacústicos
5. Promover el ingreso de las inversiones extranjeras hacia sectores que garanticen efectos multiplicadores y amplíen la ocupación de mano de obra.

OBJETIVOS DEL SECTOR:

1. Dirigir, orientar y formular las políticas y estrategias en los campos de la Industria, Pequeña Industria, Artesanía, Comercio Exterior, Integración, Promoción de Exportaciones, Inversiones Extranjeras y Pesca, conforme a la agenda para el desarrollo, tendientes a impulsar los programas en las áreas de su competencia así como al desarrollo y modernización institucional.
2. Optimizar los recursos y servicios puestos que constituyen un elemento necesario en el proceso de incorporación del Ecuador en el ámbito de la economía mundial, en condiciones adecuadas y sobre todo con posibilidades de aprovechar los beneficios que brinda la apertura económica.
3. Implementar a nivel nacional un sistema de aseguramiento de la calidad industrial teniendo en cuenta las normas técnicas nacionales y los reglamentos técnicos.
4. Para viabilizar este objetivo desarrollará actividades de apoyo tecnológico directo a la industria a través de los laboratorios de bromatología, química analítica, microbiología, ensayos físicos y mecánicos, envase y embalaje y metrología científica, legal e industrial.
5. Realizar el estudio sobre la calidad de aguas y otros tendientes a proporcionar información pesquera de utilidad para el sector pesquero público y privado, respecto de la cantidad y distribución de la biomasa, a fin de tomar las medidas correctivas y evitar la extinción de los recursos.
6. Preparar técnica y profesionalmente al personal del sector pesquero en sus diferentes fases y niveles, para fortalecer el desarrollo pesquero nacional y robustecer el poder marítimo ecuatoriano.

RESUMEN DEL PRESUPUESTO DEL GOBIERNO CENTRAL

POR GRUPO
EN DÓLARES

CODIGO	GRUPO	CODIFICADO		VARIACION	
		31 JUL 2000	PRESUPUESTO 2001	ABSOLUTA	RELATIVA
INDUSTRIAS Y COMERCIO					
INGRESOS					
13	YASAS Y CONTRIBUCIONES	1,223,960.80	1,106,693.00	-117,267.80	-9.58
14	VENTAS DE BIENES Y SERVICIOS	122,144.78	210,443.34	88,298.58	72.29
15	APORTE FISCAL CORRIENTE	0.00	6,088,481.46	6,088,481.46	
17	RENTAS DE INVERSIONES Y MULTAS	18,319.64	10,917.64	-7,402.00	-40.40
18	TRANSFERENCIAS CORRIENTES	0.00	95,968.01	95,968.01	
19	OTROS INGRESOS	0.00	25,000.00	25,000.00	
25	APORTE FISCAL DE CAPITAL	0.00	203,688.40	203,688.40	
27	RECUPERACION DE INVERSIONES	943,231.22	0.00	-943,231.22	-100.00
28	TRANSFERENCIAS DE CAPITAL	0.00	3,625,600.00	3,625,600.00	
Total:		2,307,856.42	11,366,789.85	9,058,933.43	392.57

RESUMEN DEL PRESUPUESTO DEL GOBIERNO CENTRAL
 POR GRUPO
 EN DOLARES

CODIGO	GRUPO	CODIFICADO 31 JUL 2000	PRESUPUESTO 2001	PARTE ABSOLUTA	CIÓN REALIDAD
15	INDUSTRIAS Y COMERCIO				
	GASTOS				
51	GASTOS EN PERSONAL	2,534,046.50	1,509,304.02	-1,024,742.48	-40.44
53	BIENES Y SERVICIOS DE CONSUMO	742,623.75	1,874,748.38	1,132,124.61	152.45
57	OTROS GASTOS	2,840.00	0.00	-2,840.00	-100.00
58	TRANSFERENCIAS CORRIENTES	320,477.60	4,127,862.28	3,807,384.68	1,188.03
73	BIENES Y SERVICIOS DE CONSUMO PARA INVERSION	1,932,612.00	3,380,000.00	1,447,388.00	74.89
78	TRANSFERENCIAS PARA INVERSION	2,805.20	443,038.40	440,233.20	15,693.47
84	ACTIVOS DE LARGA DURACION	121,167.24	31,836.79	-89,330.45	-73.72
	Total:	5,656,572.29	11,368,789.85	6,770,217.56	100.95

RESUMEN SECTORIAL DE RECURSOS HUMANOS
SECTOR 15

REGIMEN LABORAL	NUMERO DE SERVIDORES PUBLICOS		GASTOS DE PERSONAL (cifras en dolares)	
	2000	2001	CODIFICADO 31-JUL-2000	PRESUPUESTO 2001
1. Ley de Servicio Civil y Carrera Administrativa	553	414	1,917,900.96	1,161,140.95
2.2 Medicos	2	2	5,006.31	2,318.18
2.3 Ingenieros Civiles	5	7	27,273.76	31,267.83
2.4 Arquitectos	5	5	24,244.99	31,046.11
2.5 Abogados	20	15	147,694.42	71,073.09
2.6 Periodistas	3	1	12,140.81	5,621.81
2.7 Economistas	33	32	197,637.75	91,516.36
2.9 Administradores	14	19	66,974.58	39,764.43
2.10 Ingenieros Quimicos	11	6	59,047.40	31,707.56
8. Código del Trabajo	43	43	76,125.52	43,847.70
Total	689	544	2,534,046.50	1,509,304.02

PRESUPUESTO DEL GOBIERNO CENTRAL

2001


**SECTOR 16
TURISMO**

510 MINISTERIO DE TURISMO

ANALISIS LEGAL

**MINISTERIO DE ECONOMIA Y FINANZAS
SUBSECRETARIA DE PRESUPUESTOS Y CONTABILIDAD**

COMPARATIVO SECTOR TURISMO



POLITICAS DEL SECTOR:

1. Impulsar el conocimiento integral y el ordenamiento sistemático de la información sobre el patrimonio turístico nacional.
2. Definir, gestionar e incorporar mecanismos que promuevan la inversión de capitales extranjeros en la actividad turística.
3. Capacitar el recurso humano en todas las instancias de la actividad turística con la finalidad de elevar la calidad del servicio.
4. Diseñar una estrategia de consolidación turística del Ecuador.
5. Empezar una sostenida campaña de promoción turística a nivel nacional e internacional.
6. Promover cursos, seminarios y mesas redondas sobre temas turísticos con la finalidad de elevar la calidad del personal involucrado con este sector.
7. Reactivar y fortalecer los atractivos turísticos para dar una mejor imagen a los turistas nacionales y extranjeros.
8. Participar en ferias turísticas a nivel internacional para ofrecer nuestra riqueza en el exterior.

OBJETIVOS DEL SECTOR:

1. Informar sobre la riqueza turística nacional por medio de folletos, revistas, prensa escrita, radio y televisión a nivel nacional e internacional.
2. Promover cursos, seminarios, mesas redondas sobre temas turísticos para elevar la calidad de operadores empresarios y personal involucrado en el sector.

BASE LEGAL:


D.E. M-259 de 30 de marzo del 2000, se separa el Ministerio de Turismo del Ministerio de Medio Ambiente.

**RESUMEN DEL PRESUPUESTO DEL GOBIERNO CENTRAL
POR GRUPO
EN DOLARES**

CODIGO	GRUPO	CODIFICADO 31 JUL 2000	PRESUPUESTO 2001	VARIACION	
				ABSOLUTA	RELATIVA
INGRESOS					
11	IMPUESTOS	1,043,000.00	1,079,505.00	36,505.00	3.50
13	TASAS Y CONTRIBUCIONES	518,235.00	536,372.81	18,137.81	3.50
14	VENTAS DE BIENES Y SERVICIOS	32,886.08	34,037.09	1,151.01	3.50
17	RENTAS DE INVERSIONES Y MULTAS	73,260.00	75,824.10	2,564.10	3.50
19	OTROS INGRESOS	48,000.00	49,680.00	1,680.00	3.50
25	APORTE FISCAL DE CAPITAL	0.00	4,940,000.00	4,940,000.00	
28	TRANSFERENCIAS DE CAPITAL	4,000.00	4,140.00	140.00	3.50
Total		1,718,381.08	6,719,559.00	5,000,177.92	290.81
GASTOS					
51	GASTOS EN PERSONAL	338,048.34	358,123.00	20,074.66	5.94
53	BIENES Y SERVICIOS DE CONSUMO	543,590.43	1,296,898.00	753,007.57	138.52
57	OTROS GASTOS	3,703.00	6,500.00	2,797.00	75.53
58	TRANSFERENCIAS CORRIENTES	17,198.00	35,338.00	18,140.00	105.48

RESUMEN DEL PRESUPUESTO DEL GOBIERNO CENTRAL
 POR GRUPO
 EN DOLARES

CODIGO	GRUPO	CODIFICADO 31-JUN-2000	PRESUPUESTO 2001	VALORES	
				ABSOLUTA	RELATIVA
18	TURISMO				
			GASTOS		
73	BIENES Y SERVICIOS DE CONSUMO PARA INVERSION	618,586.72	4,448,000.00	3,829,413.28	619.06
75	OBRAS PUBLICAS	0.00	210,000.00	210,000.00	
78	TRANSFERENCIAS PARA INVERSION	0.00	282,000.00	282,000.00	
84	ACTIVOS DE LARGA DURACION	115,349.32	83,000.00	-32,349.32	-28.04
Total:		1,036,475.81	6,719,559.00	5,083,983.19	310.61



**RESUMEN SECTORIAL DE RECURSOS HUMANOS
SECTOR 16**

REGIMEN LABORAL	NUMERO DE SERVIDORES PUBLICOS		GASTOS DE PERSONAL (cifras en dolares)	
	2000	2001	CODIFICADO 31-JUL-2000	PRESUPUESTO 2001
1. Ley de Servicio Civil y Carrera Administrativa	198	16	310,056.66	46,570.00
2.5 Abogados	1	1	5,451.60	5,120.00
2.6 Periodistas	2	2	6,556.78	6,750.00
2.7 Economistas	3	3	9,240.78	12,240.00
8. Código del Trabajo	12	11	6,742.52	15,840.00
10. Otras	0	103	0.00	271,603.00
Total	216	136	338,048.34	358,123.00

PRESUPUESTO DEL GOBIERNO CENTRAL

2001


SECTOR 17 COMUNICACIONES

520 MINISTERIO DE OBRAS PUBLICAS Y COMUNICACIONES



**MINISTERIO DE ECONOMIA Y FINANZAS
SUBSECRETARIA DE PRESUPUESTOS Y CONTABILIDAD**

COMPARATIVO SECTOR COMUNICACIONES



POLITICAS DEL SECTOR:

1. Dotar al MOP de recursos suficientes y oportunos para la conservación vial.
2. Establecer un Plan Vial Nacional.
3. Apoyar al mantenimiento y mejoramiento de la red vial nacional.
4. Trasladar competencias a los gobiernos locales, para la ejecución y mantenimiento de obras de infraestructura, especialmente aquellas de la red terciaria y vecinal.
5. Apoyar la concreción del Plan Binacional de la Paz, referente a vialidad en las zonas fronterizas.
6. Impulsar al plan de concesiones viales.
7. Incorporación de la variable riesgo a los fenómenos naturales para el diseño de estrategias de desarrollo y la garantía de la calidad de las obras.
8. Fortalecer al MOP en su capacidad rectora en el tema de vialidad, y en la implantación de un nuevo modelo de gestión en el que se descentralizan la mayor parte de funciones ejecutoras.
9. Continuar con los procesos de Modernizar la Empresa Nacional de Ferrocarriles.

OBJETIVOS DEL SECTOR:

1. Apoyar la adopción de un marco legal que permita regular el sector vial y el esquema de concesiones, para lo cual el MOP se encuentra empujando e impulsando los procesos para el concesionamiento de las carreteras de la red primaria.
2. Elaborar un Plan Vial que se constituya en una herramienta de planificación y de gestión del sector a futuro.
3. Ejecutar un plan de mantenimiento vial de alcance nacional, especialmente para la red vial primaria y secundaria que alcanza 8.500 Km., en el que se incluya la contratación por nivel de servicio.
4. Coordinar acciones con los organismos seccionales para rehabilitar y conservar la red terciaria y los caminos vecinales.
5. Apoyar la creación del Fondo de inversión Vial, como mecanismo de canalización de recursos oportunos y específicos para la conservación vial.
6. Ejecutar un plan de señalización vial comenzando por la señalización de los principales nudos viales mediante la utilización de porticos.
7. Impulsar la concesión de los servicios de ferrocarril, para transportar carga pesada y además con fines turísticos.
8. Continuación con los trabajos de rehabilitación vial de la fase 1 y 2 incluyendo puentes.
9. Elaborar los estudios definitivos de los cinco ejes de interconexión vial Fronterizo Sur.
10. Continuar con el proceso de concesión para la construcción de los nuevos aeropuertos internacionales de Quito y Guayaquil y mantenimiento de los existentes a nivel nacional.
11. Promover la participación del sector privado en la rehabilitación, mantenimiento y construcción de la red vial portuaria, aeroportuaria y otras.

METAS:

- a) Mediante el Plan de Concesiones Viales, el MOP está incorporando al sector privado en las tareas de modernización de la Red Vial Primaria de ofrecer vías expeditas, rápidas y seguras.
 - b) Se continuará con el Programa de Rehabilitación y Mantenimiento de la Red Vial Nacional con inversiones por U.S.D. \$ 159 millones.
 - c) Se construirán obras importantes como: Paso Lateral de Ambato por U.S.D. \$ 33.6 millones; Cuenca-Molleturo-Naranjal por U.S.D. \$ 20 millones; Cuenca-Azogues-Biblian por U.S.D. \$ 25 millones; Ibarra-San Lorenzo U.S.D. \$ 21 millones; C/Bo7os Puyo U.S.A. \$ 24 millones, etc.
 - d) En las concesiones vigentes se invertirá lo siguiente: DHM corredor Sto.Dgo.- Jujan y Naranjal-El Guabo U.S.D. \$ 25.000.000.00 en los años 2000 y 2001. PANAVIAL corredor Rumichaca-Guayllabamba y Alcaag-Riobamba, U.S.D. \$ 74.300.000,00 en los años 2000 al 2003.
 - e) Se espera en el año 2001 llevar a cabo los procesos de concesionamiento de las carreteras Riobamba-Balbanera-Guano-Alausi-Zhud y Cuenca-Estación Cumbe-Giron-Pasaje.
 - f) Para concretar la integración con el Perú, se ha previsto la ejecución de cuatro corredores viales: Guayaquil - Piura; Arenillas-Sullana; y Loja-Srameriza. Se estima también realizar los estudios para el corredor vial Méndez-Yaupi-Borja.
 - g) Se ha preparado los documentos precontractuales para convocar a las licitaciones a objeto de realizar los estudios de factibilidad, mitigación de impactos ambientales y los diseños de ingeniería para 494 kilómetros de carreteras. Están convocados y en procesos 13 licitaciones por un valor de U.S.D. 3.6 millones.
 - h) Para apoyar la construcción vial por el Fenómeno de El Niño, el MOP terminará la Rehabilitación de la Red Vial de la Costa por un valor de U.S.D. \$ 55 millones que cubren 1.224 Km. que corresponden a los programas de Rehabilitación vial Niño 1 y 2.
- Asimismo CORPECUADOR continuará con la ejecución de obras para la reconstrucción de la Red Vial y Puentes, se contratará los estudios para la reconstrucción de 221.83 Kms. de carreteras principales. El plazo de ejecución de los estudios será de 6 meses.
- i) Además CORPECUADOR Y COPEFEM procederán a la contratación, rehabilitación y ejecución de puentes, en el mes de Enero se espera inaugurar el puente sobre el río Tinto y sobre Zapotal, etc.

RESUMEN DEL PRESUPUESTO DEL GOBIERNO CENTRAL

POR GRUPO

EN DOLARES

RESUMEN DEL PRESUPUESTO DEL GOBIERNO CENTRAL

POR GRUPO

EN DOLARES

CODIGO	GRUPO	MODIFICADO 31-DIC-2000	PRESUPUESTO 2001	RELACION	
				ABSOLUTA	RELATIVA
17	COMUNICACIONES				
INGRESOS					
13	TASAS Y CONTRIBUCIONES	85.576.40	95.955.09	10,378.69	12.13
14	VENTAS DE BIENES Y SERVICIOS	5,004,155.20	50,622.00	-4,953,533.20	-98.99
15	APORTE FISCAL CORRIENTE	0.00	11,681,293.24	11,681,293.24	
18	TRANSFERENCIAS CORRIENTES	523,800.00	567,792.00	43,992.00	8.40
25	APORTE FISCAL DE CAPITAL	0.00	156,982,043.00	156,982,043.00	
28	TRANSFERENCIAS DE CAPITAL	0.00	152,557,736.00	152,557,736.00	
Total:		5,613,531.60	321,935,441.33	316,321,945.73	98.28
GASTOS					
51	GASTOS EN PERSONAL	7,810,598.34	10,028,506.89	2,217,908.55	28.40
53	BIENES Y SERVICIOS DE CONSUMO	705,310.88	784,919.44	79,608.58	11.29
58	TRANSFERENCIAS CORRIENTES	606,229.00	1,192,736.00	586,507.00	96.75
73	BIENES Y SERVICIOS DE CONSUMO PARA INVERSION	4,583,464.52	8,165,000.00	3,581,535.48	78.14
75	OBRAS PUBLICAS	145,170,843.42	231,910,545.00	86,739,701.58	59.75
78	TRANSFERENCIAS PARA INVERSION	16,140,007.32	68,294,346.00	53,154,338.68	329.31
84	ACTIVOS DE LARGA DURACION	461,040.00	559,388.00	98,348.00	21.33
Total:		175,477,493.48	321,935,441.33	168,457,947.86	89.48

ANALISIS LEGAL

RESUMEN SECTORIAL DE RECURSOS HUMANOS
SECTOR 17

REGIMEN LABORAL	NUMERO DE SERVIDORES PUBLICOS		GASTOS DE PERSONAL (cifras en dolares)	
	2000	2001	CODIFICADO 31-JUL-2000	PRESUPUESTO 2001
1. Ley de Servicio Civil y Carrera Administrativa	488	488	947,680.00	1,210,250.00
2.2 Medicos	22	22	42,720.00	54,560.00
2.3 Ingenieros Civiles	263	263	510,740.00	652,250.00
2.4 Arquitectos	12	12	23,300.00	29,760.00
2.5 Abogados	19	19	36,900.00	47,120.00
2.6 Periodistas	3	3	5,830.00	7,440.00
2.7 Economistas	17	17	33,010.00	42,160.00
2.8 Ingenieros Geólogos	2	2	3,880.00	4,996.00
8. Código del Trabajo	3196	3196	6,206,538.34	7,979,970.89
Total	4022	4022	7,810,598.34	10,028,506.89

**PRESUPUESTO
DEL GOBIERNO CENTRAL**

2001


**SECTOR 18
DESARROLLO URBANO
Y VIVIENDA**

550 MINISTERIO DE DESARROLLO URBANO Y VIVIENDA

ANALISIS LEGAL

**MINISTERIO DE ECONOMIA Y FINANZAS
SUBSECRETARIA DE PRESUPUESTOS Y CONTABILIDAD**

COMPARATIVO SECTOR
DESARROLLO URBANO Y VIVIENDA



ANALISIS LEGAL

POLITICAS DEL SECTOR:

1. Descentralizar las obras y proyectos con base en las políticas de modernización del Estado y de desarrollo urbano que serán responsabilidad de los gobiernos seccionales para satisfacer las necesidades de la comunidad con la acción conjunta de los Municipios con la participación del sector privado y las organizaciones ciudadanas.
2. Reestructurar y fortalecer el sistema financiero habitacional (B.E.V.).
3. Formular normas y regulaciones habitacionales a nivel nacional.
4. Crear sistemas de información habitacional.
5. Promover y transferir al sector privado las fases de análisis de mercado, diseño, fiscalización y comercialización de los programas habitacionales financiados por el sector público.
6. Dar prioridad al abastecimiento de agua potable y alcantarillado a las poblaciones urbanas y rurales.
7. Descentralizar políticamente la provisión de agua potable y del saneamiento a los Municipios.
8. Coordinar la cooperación externa ofrecida por las agencias internacionales, organismos privados, a fin de canalizar los aportes técnicos, financieros y servicios de apoyo de modo complementario.
9. Repartir socialmente en forma equitativa el costo de la presentación de los servicios de agua potable y de saneamiento entre todos los usuarios.
10. Elaborar y emitir el catastro a nivel nacional con sus respectivos títulos de crédito de conformidad con los procesos de descentralización.

OBJETIVOS DEL SECTOR:

1. Impulsar el desarrollo armonico y sostenido de los asentamientos humanos, sobre la base del fortalecimiento de una gestión descentralizada de las Municipalidades.
2. Coordinar las políticas y acciones del Estado dirigidas a facilitar el acceso a la vivienda y mejorar las condiciones de habitabilidad de los sectores poblacionales menos favorecidos.
3. Promover el aumento de la cobertura de los servicios básicos de agua potable, alcantarillado y de tratamiento y disposición final de desechos líquidos y sólidos.
4. Implementar la automatización del sistema DINAC - Municipios del país.

RESUMEN DEL PRESUPUESTO DEL GOBIERNO CENTRAL

POR GRUPO
EN DOLARES

CODIGO	GRUPO	CODIFICADO 31 JUL 2000	PRESUPUESTO 2001	VARIACION	
				ABSOLUTA	RELATIVA
10	DESARROLLO URBANO Y VIVIENDA				
INGRESOS					
11	IMPUESTOS	1,480,000.00	1,480,000.00	0.00	0.00
13	TASAS Y CONTRIBUCIONES	0.00	1,995.18	1,995.18	
15	APORTE FISCAL CORRIENTE	0.00	4,137,095.84	4,137,095.84	
17	RENTAS DE INVERSIONES Y MULTAS	10,000.00	3.89	-9,996.11	-99.96
18	TRANSFERENCIAS CORRIENTES	75,640.00	125,878.00	50,238.00	66.42
19	OTROS INGRESOS	160,000.00	9,174.49	-150,825.51	-94.27
25	APORTE FISCAL DE CAPITAL	0.00	28,810,000.00	28,810,000.00	
28	TRANSFERENCIAS DE CAPITAL	410,000.00	16,150,000.00	15,740,000.00	3,839.02
	Total:	2,135,640.00	51,714,147.40	49,578,507.40	2,321.48
GASTOS					
51	GASTOS EN PERSONAL	2,650,008.48	3,146,189.81	496,181.33	18.72
53	BIENES Y SERVICIOS DE CONSUMO	469,731.86	939,463.68	469,731.82	100.00
57	OTROS GASTOS	4,789.72	62,457.51	57,667.79	1,203.99
58	TRANSFERENCIAS CORRIENTES	132.00	158.40	26.40	20.00
75	OBRAS PUBLICAS	18,252,029.08	31,545,878.00	13,293,848.92	72.33

**RESUMEN DEL PRESUPUESTO DEL GOBIERNO CENTRAL
POR GRUPO
EN DOLARES**

CODIGO	GRUPO	CODIFICADO 31-JUL-2000	PRESUPUESTO 2001	VARIACION		
				ABSOLUTA	RELATIVA	
18	DESARROLLO URBANO Y VIVIENDA					
	GASTOS					
78	TRANSFERENCIAS PARA INVERSION	792,000.00	16,020,000.00	15,228,000.00	1,922.73	
	Total:	22,188,891.14	51,714,147.40	28,545,456.26	13.12	



RESUMEN SECTORIAL DE RECURSOS HUMANOS
SECTOR 18

REGIMEN LABORAL	NUMERO DE SERVIDORES PUBLICOS		GASTOS DE PERSONAL (cifras en dolares)	
	2000	2001	CODIFICADO 31-JUL-2000	PRESUPUESTO 2001
1. Ley de Servicio Civil y Carrera Administrativa	558	553	1,614,306.48	1,870,798.89
2.2 Medicos	5	3	14,465.11	10,149.00
2.3 Ingenieros Civiles	99	175	286,409.21	592,024.96
2.4 Arquitectos	152	93	439,739.40	314,618.98
2.5 Abogados	16	8	46,288.36	27,064.00
2.6 Periodistas	4	0	11,572.09	0.00
2.7 Economistas	11	8	31,823.25	27,064.00
2.8 Ingenieros Geólogos	2	4	5,786.04	13,532.00
2.9 Administradores	0	16	0.00	54,128.00
2.10 Ingenieros Químicos	0	1	0.00	3,383.00
8. Código del Trabajo	69	69	199,618.54	233,426.98
Total	916	930	2,650,008.48	3,146,189.81

PROFORMA DEL GOBIERNO CENTRAL

2001

SECTOR 19 OTROS ORGANISMOS DEL ESTADO

580 TRIBUNAL SUPREMO ELECTORAL

581 TRIBUNAL CONSTITUCIONAL

ANALISIS LEGAL

**MINISTERIO DE ECONOMIA Y FINANZAS
SUBSECRETARIA DE PRESUPUESTOS Y CONTABILIDAD**

POLITICAS DEL SECTOR:

1. Organizar, dirigir, vigilar y garantizar los Procesos Electorales.
2. Preparar la reforma legal para la creación de un padrón de electores activos y pasivos.
3. Elaborar el proyecto de elecciones para procesos electorales automatizados.

OBJETIVOS DEL SECTOR:

1. Propender a la depuración y actualización del Padrón Electoral en coordinación con la Dirección de Registro Civil, Identificación y Cédulación.
2. Organizar los procesos electorales del país.
3. Profundizar el análisis de asuntos políticos electorales.
4. Conocer y resolver las demandas de inconstitucionalidad de fondo o de forma sobre leyes orgánicas y ordinarias, decretos, acuerdos, reglamentos, ordenanzas o resoluciones establecidas que atenten o violaren los derechos y libertades garantizadas por la Constitución y las Leyes.
5. Conocer y resolver sobre las inconstitucionalidades de los actos administrativos, recursos de habeas corpus, habeas data y amparo.
6. Dictaminar de manera previa los convenios y tratados internacionales.
7. Resolver controversias de los órganos seccionales y quejas en contra de los Tribunales Electorales.
8. Coordinar con la Defensoría del Pueblo.
9. Publicación del Registro Oficial.

RESUMEN DEL PRESUPUESTO DEL GOBIERNO CENTRAL
POR GRUPO
EN DOLARES

CODIGO	GRUPO	CODIFICADO 31-JUL-2000	PRESUPUESTO 2001	VARIACION	
				ABSOLUTA	REALTIVA
19	OTROS ORGANISMOS DEL ESTADO				
INGRESOS					
14	VENTAS DE BIENES Y SERVICIOS	252,000.00	477,304.53	225,304.53	89.41
15	APORTE FISCAL CORRIENTE	0.00	5,946,061.87	5,946,061.87	
17	RENTAS DE INVERSIONES Y MULTAS	340,469.00	474,000.00	133,531.00	39.22
18	TRANSFERENCIAS CORRIENTES	0.00	48,342.32	48,342.32	
Total:		592,469.00	6,945,708.72	6,353,239.72	1,072.33
GASTOS					
51	GASTOS EN PERSONAL	2,853,933.35	3,303,073.00	449,139.65	15.74
53	BIENES Y SERVICIOS DE CONSUMO	2,548,758.61	1,080,435.60	-1,468,323.01	-57.67
57	OTROS GASTOS	78,000.00	64,564.80	-11,435.20	-15.05
58	TRANSFERENCIAS CORRIENTES	1,200,427.62	2,497,635.32	1,297,207.70	108.06
73	BIENES Y SERVICIOS DE CONSUMO PARA INVERSION	1,200.00	0.00	-1,200.00	-100.00
84	ACTIVOS DE LARGA DURACION	528,821.00	0.00	-528,821.00	-100.00
Total:		7,209,140.58	6,945,708.72	-263,431.86	-3.65

ANALISIS LEGAL

RESUMEN SECTORIAL DE RECURSOS HUMANOS
SECTOR 19

REGIMEN LABORAL	NUMERO DE SERVIDORES PUBLICOS		GASTOS DE PERSONAL (cifras en dolares)	
	2000	2001	CODIFICADO 31-JUL-2000	PRESUPUESTO 2001
1. Ley de Servicio Civil y Carrera Administrativa	387	47	1,320,536.64	356,106.50
2.2 Medicos	0	1	0.00	6,015.00
2.3 Ingenieros Civiles	0	1	0.00	6,964.74
2.4 Arquitectos	0	1	0.00	6,331.74
2.5 Abogados	4	4	17,600.00	25,326.31
2.6 Periodistas	2	2	6,078.56	12,663.16
2.7 Economistas	4	4	17,100.00	25,326.31
2.9 Administradores	0	3	0.00	18,994.74
8. Código del Trabajo	39	46	48,482.00	299,968.71
9. Ley de Servicios Personales por Contrato	556	0	1,143,241.94	0.00
10. Otras	63	391	300,894.21	103,180,831.66
Total	1055	500	2,853,933.35	103,938,528.87

Archivo Biblioteca de la Función Legislativa

INSTITUCIONES POR SECTOR

ANÁLISIS LEGAL

RESUMEN DEL PRESUPUESTO DEL GOBIERNO CENTRAL
 POR INSTITUCION
 EN DOLARES

CODIGO	INSTITUCION	CODIFICADO 31 JUL 2000	PRESUPUESTO 2000	VARIACION ABSOLUTA	RELATIVA
00	TESORO NACIONAL	2,187,176,046.28	4,838,744,861.12	2,651,568,814.84	121.23
000	TESORO	2,187,176,046.28	4,838,744,861.12	2,651,568,814.84	121.23
01	LEGISLATIVO	13,604,607.13	20,291,441.45	6,686,834.32	50.62
001	CONGRESO NACIONAL	13,406,327.32	20,233,199.74	6,826,872.42	50.92
002	ARCHIVO - BIBLIOTECA DE LA FUNCION LEGISLATIVA	198,279.81	258,241.71	59,961.90	30.24
02	JURISDICCIONAL	21,010,101.73	34,585,773.37	13,575,671.64	64.57
010	CORTE SUPREMA DE JUSTICIA, TRIBUNALES Y JUZGADOS	20,564,588.88	34,045,022.55	13,480,433.67	65.55
013	CORTE DE JUSTICIA MILITAR	131,348.75	155,041.79	23,693.04	18.04
014	CORTE DE JUSTICIA POLICIAL	320,164.10	385,113.03	64,948.93	20.29
03	ADMINISTRATIVO	10,820,188.22	15,815,213.33	5,095,025.11	47.09
020	PRESIDENCIA Y SECRETARIA GENERAL DE LA ADMINISTRACION	5,307,800.01	7,842,607.21	2,534,807.20	47.78
021	VICEPRESIDENCIA DE LA REPUBLICA	503,979.10	531,769.12	27,790.02	5.51
028	CONSEJO NACIONAL DE MODERNIZACION DEL ESTADO (CONAM)	5,008,409.11	7,540,837.00	2,532,427.89	50.56
04	MEDIO AMBIENTE	3,989,384.18	7,081,481.30	3,092,097.12	81.07
040	MINISTERIO DEL AMBIENTE	3,301,495.56	6,906,912.57	3,605,417.01	109.21
041	INSTITUTO NACIONAL GALAPAGOS (INGALA)	687,888.78	734,568.73	36,679.95	5.26
05	ASUNTOS INTERIORS	188,086,183.56	249,546,384.48	60,460,200.92	84.88
050	MINISTERIO DE GOBIERNO	8,981,375.09	7,270,033.20	-1,711,341.89	-19.05
051	DIRECCION GENERAL DE REGISTRO CIVIL, IDENTIFICACION Y CEDULACION	3,610,427.67	9,059,192.00	5,448,764.33	150.92
052	POLICIA NACIONAL	117,395,487.22	197,141,549.13	79,746,061.91	67.83
053	DIRECCION NACIONAL DE SEGURIDAD PUBLICA	264,664.24	325,319.74	60,655.50	22.92
054	CONSEJO DE REHABILITACION SOCIAL Y DIRECCION DE REHABILITACION SOCIAL	6,692,093.70	7,542,284.77	850,191.07	12.70
055	CONSEJO NACIONAL DE TRANSITO Y TRANSPORTE TERRESTRE	10,427,085.63	20,308,005.64	9,880,920.01	94.76
056	DIRECCION NACIONAL DE MIGRACION	715,000.01	1,900,000.00	1,184,999.99	165.73
06	DEFENSA NACIONAL	220,566,384.31	345,304,273.52	124,737,889.21	56.56
070	MINISTERIO DE DEFENSA NACIONAL	219,692,852.60	344,170,473.00	124,477,620.40	56.66
071	CONSEJO DE SEGURIDAD NACIONAL (COSENA)	867,541.71	1,133,800.52	266,258.81	30.69
08	ASUNTOS DEL EXTERIOR	258,941,065.30	42,840,230.91	-216,100,834.39	21.29

RESUMEN DEL PRESUPUESTO DEL GOBIERNO CENTRAL
POR INSTITUCION
EN DOLARES

CODIGO	INSTITUCION	CODIFICADO 31 JUL 2000	PRESUPUESTO 2001	VARIACION	
				ABSOLUTA	RELATIVA
07	ASUNTOS DEL EXTERIOR	36.641.055.34	44.440.230.61	7.799.175.47	21.29
120	MINISTERIO DE RELACIONES EXTERIORES	36.641.055.34	44.440.230.61	7.799.175.47	21.29
08	FINANZAS	416.737.055.50	160.444.769.32	-256.292.286.18	-61.50
130	MINISTERIO DE ECONOMIA Y FINANZAS	416.737.055.50	160.444.769.32	-256.292.286.18	-61.50
09	EDUCACION	294.307.307.41	450.438.853.59	156.131.546.18	53.15
140	MINISTERIO DE EDUCACION Y CULTURA	294.121.480.74	450.438.853.59	156.317.372.85	53.15
141	INSTITUTO NACIONAL DE PATRIMONIO CULTURAL	323.035.78	329.722.20	6.686.42	2.07
142	MUSEO ECUATORIANO DE CIENCIAS NATURALES	28.753.06	34.728.73	5.975.67	20.78
143	CONJUNTO NACIONAL DE DANZA	29.276.40	34.700.97	5.424.57	18.53
144	SISTEMA NACIONAL DE ARCHIVOS Y ARCHIVO NACIONAL	38.370.87	51.841.24	13.470.37	35.11
145	SISTEMA NACIONAL DE BIBLIOTECAS	6.951.32	13.865.00	6.913.68	99.46
146	CONSEJO NACIONAL DE CULTURA	102.609.06	130.844.76	28.235.70	27.52
147	CONSEJO NACIONAL DE DEPORTES	2.498.136.54	67.973.16	-2.430.163.38	-97.28
151	SECRETARIA NACIONAL DE CIENCIA Y TECNOLOGIA (SENACYT)	2.159.293.64	5.111.000.00	2.951.706.36	136.70
10	BIENESTAR SOCIAL	66.898.808.29	107.746.367.62	40.847.559.33	61.06
280	MINISTERIO DE BIENESTAR SOCIAL	66.332.853.89	175.577.613.13	109.244.759.24	164.69
282	CONSEJO DE DESARROLLO DE LAS NACIONALIDADES Y PUEBLOS DEL ECUADOR - CODENPE	17.368.658.51	11.499.190.28	-5.869.468.23	-33.79
283	CONSEJO NACIONAL DE DISCAPACIDADES	197.395.89	669.564.23	472.168.34	239.20
11	TRABAJO	4.326.163.84	6.451.398.30	2.125.234.46	49.16
310	MINISTERIO DE TRABAJO Y RECURSOS HUMANOS	1.614.980.42	1.976.030.42	361.050.00	22.36
311	SERVICIO ECUATORIANO DE CAPACITACION PROFESIONAL (SECAPI)	2.710.263.98	4.475.367.96	1.765.103.97	65.13
12	SALUD	89.669.768.28	148.077.364.77	58.407.596.49	65.14
320	MINISTERIO DE SALUD PUBLICA	89.669.768.28	148.077.364.77	58.407.596.49	65.14
321	SERVICIO NACIONAL DE ERRADICACION DE LA MALARIA Y CONTROL DE VECTORES (SNEM)	1.212.835.70	1.496.699.09	283.863.39	23.40
322	INSTITUTO NACIONAL DE HIGIENE Y MEDICINA TROPICAL LEOPOLDO IZQUIETA PEREZ (INH)	1,726,433.60	2,215,812.61	489,379.01	28.35
13	AGROPECUARIO	102.652.331.59	160.778.497.59	58.126.166.00	56.63

RESUMEN DEL PRESUPUESTO DEL GOBIERNO CENTRAL
POR INSTITUCION
EN DOLARES

CODIGO	INSTITUCION	CODIFICADO 31 JUL 2000	PRESUPUESTO 2001	VARIACION	
				ABSOLUTA	RELATIVA
3	AGROPECUARIO	102,852,331.59	160,179,892.59	57,527,561.00	56.04
360	MINISTERIO DE AGRICULTURA Y GANADERIA	18,192,122.25	41,138,119.05	22,945,996.80	126.13
363	INSTITUTO NACIONAL DE DESARROLLO AGRARIA (INDA)	749,803.06	1,206,685.99	456,882.93	60.93
364	INSTITUTO NACIONAL DE COLOMIZACION DE LA REGION AMAZONICA ECUATORIANA (INCRAE)	140,306.85	160,887.02	20,580.17	14.67
365	CENTRO DE RECONVERSION ECONOMICA DEL AUSTRO (CREA)	1,244,996.32	1,498,576.22	253,579.90	20.37
366	CENTRO DE REHABILITACION DE MANABI (CRM)	23,127,411.70	35,772,223.20	12,644,811.50	54.87
367	COMISION ESTUDIOS DESARROLLO CUENCA RIO GUAYAS (CEDEGE)	41,145,023.15	30,052,357.74	-11,092,665.41	-26.96
368	SUBCOM. ECUA. DES. DE CUENCAS DE LOS RIOS PUYANGO-TUMBEZ (PREDESUR)	15,395,985.91	41,987,946.51	26,571,960.60	172.59
378	MISION F.A.O. EN EL ECUADOR	18,646.45	22,441.05	3,794.60	20.35
379	CONSEJO NACIONAL DE RECURSOS HIDRICOS (CRNH)	416,915.81	500,149.16	83,233.35	19.96
380	CORPORACION REGIONAL DE LA SIERRA CENTRO (CORSICEN)	670,586.40	2,656,176.26	2,045,529.86	335.01
381	CONSEJO REGIONAL DE LA SIERRA NORTE (CORSINDR)	413,175.88	1,846,947.61	1,433,771.73	347.07
382	CORPORACION DE DESARROLLO REGIONAL DE EL ORO (CODELORO)	436,931.88	2,148,238.50	1,711,306.62	391.66
383	SERVICIO ECUATORIANO DE SANIDAD AGROPECUARIA	547,757.33	688,652.49	140,895.16	25.72
384	CORPORACION DE DESARROLLO REGIONAL DE CHIMBORAZO (CODERECH)	212,668.60	520,551.79	307,883.19	144.77
14	RECURSOS NATURALES	16,643,029.56	5,114,297.97	-11,528,731.59	-69.27
420	MINISTERIO DE ENERGIA Y MINAS	15,545,511.48	4,227,199.08	-11,318,312.40	-72.81
421	CORPORACION DE DESARROLLO E INVESTIGACION GEOLOGICO, MINERO-METALURGICO (CODIGEM)	320,748.09	0.00	-320,748.09	-100.00
422	INSTITUTO ECUATORIANO DE METEOROLOGIA E HIDROLOGIA (INAMHI)	451,889.71	535,086.36	83,216.65	18.42
423	COMISION ECUATORIANA DE ENERGIA ATOMICA (CEEA)	324,900.28	352,012.53	27,112.25	8.34
55	INDUSTRIAS Y COMERCIO	5,658,572.29	11,366,789.86	5,710,217.56	100.95
470	MINISTERIO DE INDUSTRIAS	5,004,976.12	10,033,384.96	5,028,408.84	100.47
472	INSTITUTO ECUATORIANO DE NORMALIZACION (INEN)	271,322.13	360,578.28	89,256.15	32.90
473	INSTITUTO NACIONAL DE PESCA (INP)	266,036.26	833,122.54	567,086.28	213.16
474	ESCUELA TECNOLÓGICA DE PESCA DEL ECUADOR	114,237.78	139,704.07	25,466.29	22.29

RESUMEN DEL PRESUPUESTO DEL GOBIERNO CENTRAL
POR INSTITUCION
EN DOLARES

CODIGO	INSTITUCION	CODIFICADO 31-JUL-2000	PRESUPUESTO 2001	VARIACION	
				ABSOLUTA	RELATIVA
16	TURISMO	1,636,475.81	6,719,559.00	5,083,083.19	310.61
510	MINISTERIO DE TURISMO	1,636,475.81	6,719,559.00	5,083,083.19	310.61
17	COMUNICACIONES	175,477,493.48	321,935,441.33	146,457,947.85	83.46
520	MINISTERIO DE OBRAS PUBLICAS Y COMUNICACIONES	175,477,493.48	321,935,441.33	146,457,947.85	83.46
18	DESARROLLO URBANO Y VIVIENDA	22,168,691.14	51,714,147.40	29,545,456.26	133.28
550	MINISTERIO DE DESARROLLO URBANO Y VIVIENDA	22,168,691.14	51,714,147.40	29,545,456.26	133.28
19	OTROS ORGANISMOS DEL ESTADO	7,269,140.59	6,945,768.72	-263,431.86	-10.91
580	TRIBUNAL SUPREMO ELECTORAL	6,269,087.53	5,584,924.06	-684,163.47	-10.91
581	TRIBUNAL CONSTITUCIONAL	940,053.05	1,360,784.66	420,731.61	44.76
Total:		3,870,225,718.55	7,077,290,841.68	3,207,065,123.13	82.87

ANALISIS LEGAL



**ACTIVIDADES
POR SECTOR**

RESUMEN DEL PRESUPUESTO DEL GOBIERNO CENTRAL

POR ACTIVIDAD

EN DOLARES

CODIGO	ACTIVIDAD	CODIFICADO 31 JUL 2000	PRESUPUESTO 2001	VARIACION	
				ABSOLUTA	RELATIVA
00	TESORO NACIONAL	2.187.176.046,20	4.898.744.861,12	2.651.568.814,84	121,23
A100	ADMINISTRACION GENERAL	0,00	2.147.027.280,77	2.147.027.280,77	
A110	ADMINISTRACION PROVINCIAL O REGIONAL	487.728,00	493.735,55	26.007,55	5,56
A200	COORDINACION SECTORIAL	8.953.482,80	126.713.368,17	117.759.885,37	1.315,24
A300	APDYD A LOS GOBIERNDOS SECCIONALES	180.374.521,31	500.489.021,84	320.114.500,53	177,47
F900	ADMINISTRACION DEL CREDITO PUBLICO	1.984.757,315,45	2.063.357.121,07	68.599.805,62	3,44
J600	FOMENTO Y DESARROLLO AGROPECUARIO	1.044.240,00	0,00	-1.044.240,00	-100,00
N100	DESARROLLO Y EQUIPAMIENTO URBANO Y RURAL	626.560,00	0,00	-626.560,00	-100,00
N300	SANEAMIENTO AMBIENTAL	417.720,00	0,00	-417.720,00	-100,00
N610	DESARROLLO MUNICIPAL E INFRAESTRUCTURA URBANA	534.478,72	684.333,72	129.855,00	24,30
01	LEGISLATIVO	13.804.607,13	20.891.441,45	6.886.834,32	50,62
0100	ADMINISTRACION LEGISLATIVA	13.406.327,32	20.233.199,74	6.826.872,42	50,92
0200	BIBLIOTECA, DOCUMENTACION Y ARCHIVO	198.279,81	258.241,71	59.961,90	30,24
02	JURISDICCIONAL	21.016.101,73	34.585.177,37	13.569.075,64	64,57
0300	ADMINISTRACION DE JUSTICIA	21.016.101,73	34.585.177,37	13.569.075,64	64,57
03	ADMINISTRATIVO	10.820.188,22	15.915.243,35	5.095.055,11	47,09
A100	ADMINISTRACION GENERAL	3.628.338,09	3.475.951,24	-152.386,85	-4,20
A200	COORDINACION SECTORIAL	140.000,00	0,00	-140.000,00	-100,00
A500	CONTROL DE GESTION	1.288.408,00	1.690.000,00	401.592,00	31,17
A800	PLANIFICACION Y PROGRAMACION	725.430,13	3.208.425,09	2.482.994,96	342,28
E400	MODERNIZACION DE LA ADMINISTRACION PUBLICA	5.008.409,11	7.540.837,00	2.532.427,89	50,56
E500	GESTION ADMINISTRATIVA Y DESARROLLO INSTITUCIONAL	29.604,89	0,00	-29.604,89	-100,00
04	MEDIO AMBIENTE	1.999.384,34	7.641.491,30	5.642.096,96	91,07
A700	ADMINISTRACION GENERAL	105.337,91	267.217,38	161.879,47	153,68
A300	APOYO A LOS GOBIERNOS SECCIONALES	697.888,78	734.568,73	36.679,95	5,26
A810	APOYO INSTITUCIONAL A LA PLANIFICACION AMBIENTAL	1.320.302,90	1.694.240,40	373.937,50	28,32
8300	PRESERVACION DEL MEDIO AMBIENTE	231.239,36	846.925,05	615.685,70	266,25
J700	FOMENTO Y DESARROLLO FORESTAL	1.969.714,14	2.054.996,50	1.045.282,35	103,52
J710	DESARROLLO NACIONAL FORESTAL	335.702,65	315.553,02	-20.149,63	-6,00
J720	AREAS NATURALES Y VIDA SILVESTRE	204.590,33	178.177,81	-26.412,52	-12,91

RESUMEN DEL PRESUPUESTO DEL GOBIERNO CENTRAL

POR ACTIVIDAD

EN DOLARES

CÓDIGO	ACTIVIDAD	CODIFICADO 31-JUL-2000	PRESUPUESTO 2001	VARIACION	
				ABSOLUTA	RELATIVA
04	MEDIO AMBIENTE	9.998.384.81	7.841.381.70	-2.157.003.11	-21.57
J730	INVESTIGACION, CAPACITACION Y EXTENSION FORESTAL	94.608.28	1.549.802.41	1.455.194.13	1.538.13
05	ASUNTOS INTERNOS	148.086.134.50	243.646.384.48	95.560.249.97	64.53
A100	ADMINISTRACION GENERAL	837.178.64	1.053.696.04	416.519.40	65.37
A110	ADMINISTRACION PROVINCIAL O REGIONAL	4.928.548.81	6.137.845.02	1.209.296.21	24.54
A200	COORDINACION SECTORIAL	3.374.875.00	29.921.14	-3.345.053.86	-98.11
A250	RECLAMACIONES TERRITORIALES SOBRE LIMITES INTERNOS	40.874.84	48.571.00	7.696.36	19.41
A900	CENSOS, ESTADISTICAS Y REGISTROS POBLACIONALES	3.810.427.87	9.059.192.00	5.448.764.33	150.92
E600	REHABILITACION SOCIAL	6.692.093.70	7.542.284.77	850.191.07	12.70
E700	SEGURIDAD Y PROTECCION INTERNA	118.741.101.46	196.272.103.87	79.531.002.41	68.13
E750	DIRECCION NACIONAL DE INVESTIGACIONES	919.050.00	1.194.765.00	275.715.00	30.00
E800	CONTROL DE TRANSITO	10.427.085.63	20.308.005.84	9.880.920.01	94.78
E900	CONTROL MIGRATORIO	715.000.01	1.900.000.00	1.184.999.99	165.73
06	DEFENSA NACIONAL	220.560.384.71	345.304.273.62	124.743.878.91	56.56
A100	ADMINISTRACION GENERAL	0.00	43.487.00	43,487.00	
A200	COORDINACION SECTORIAL	23,162,916.88	48,732,878.31	25,570,081.43	110.39
F100	DEFENSA NACIONAL	196,529,935.72	295,437,494.89	98,907,558.97	50.33
F200	SEGURIDAD NACIONAL	867,541.71	1,090,313.52	222,771.81	25.68
07	ASUNTOS DEL EXTERIOR	38.641.855.34	44.440.230.81	5.798.375.47	14.98
A100	ADMINISTRACION GENERAL	2.725.323.95	7.824.568.19	5,099,244.24	187.11
A200	COORDINACION SECTORIAL	1.729.493.40	3.105.839.01	1,376,345.81	79.58
F300	SERVICIO EXTERIOR	32,186,237.99	33,509,823.61	1,323,585.62	4.11
08	FINANZAS	415.737.855.50	160.944.768.52	-254.793.086.98	-61.29
A100	ADMINISTRACION GENERAL	5,517,185.48	2,614,053.53	-2,903,131.95	-52.62
A200	COORDINACION SECTORIAL	403,200,612.14	141,879,104.00	-261,321,508.14	-64.81
A900	CENSOS, ESTADISTICAS Y REGISTROS POBLACIONALES	1,840,384.27	8,675,766.87	6,835,382.60	371.41
A910	INDICE DE PRECIOS AL CONSUMIDOR AREA URBANA	93,296.87	260,389.00	167,092.13	179.10
F450	ADMINISTRACION DE LOS PRESUPUESTOS PUBLICOS Y CONTABILIDAD	5,700,229.70	6,571,153.09	870,923.39	15.28
F900	ADMINISTRACION DEL CREDITO PUBLICO	385,347.04	444,302.83	58,955.79	15.30
09	EDUCACION	249.309.807.41	456.217.623.65	206.907.816.24	83.00
A100	ADMINISTRACION GENERAL	10,745,817.71	23,280,396.32	12,534,578.61	118.65

RESUMEN DEL PRESUPUESTO DEL GOBIERNO CENTRAL
 POR ACTIVIDAD
 EN DOLARES

CODIGO	ACTIVIDAD	CODIFICADO 31 JUL 2000	PRESUPUESTO 2001	VARIACION	
				ABSOLUTA	RELATIVA
09	EDUCACION	299,307,907.41	456,213,520.65	156,905,622.24	52.42
A200	COORDINACION SECTORIAL	29,215,863.17	55,127,104.93	25,911,241.76	88.69
A800	PLANIFICACION Y PROGRAMACION	30,331.20	4,317,058.69	4,286,727.49	14,133.06
B100	DESARROLLO CIENTIFICO Y TECNOLOGICO	2,159,293.64	5,111,000.00	2,951,706.36	136.70
D200	BIBLIOTECA, DOCUMENTACION Y ARCHIVO	7,909.95	24,113.02	16,203.07	204.84
G200	EDUCACION BASICA HISPANA	116,327,576.62	148,118,299.35	31,790,722.73	27.33
G250	EDUCACION BASICA BILINGUE	6,642,726.93	8,499,314.20	1,856,587.27	27.95
G300	EDUCACION MEDIA	113,662,360.91	159,013,622.22	45,351,261.31	39.90
G400	EDUCACION SUPERIOR	11,134,312.35	14,599,135.83	3,464,823.48	31.12
G500	ERRADICACION DEL ANALFABETISMO	3,033,733.10	5,043,732.13	2,009,999.03	66.25
G700	FOMENTO Y DESARROLLO DE ACTIVIDADES ARTISTICAS	748,405.13	1,241,231.46	492,826.33	65.85
G800	CONSERVACION DEL PATRIMONIO CULTURAL	323,035.78	329,722.20	6,686.42	2.07
G900	ADMINISTRACION DE MUSEOS	28,753.06	34,728.73	5,975.67	20.78
H100	FOMENTO Y DIFUSION CULTURAL	406,810.86	863,442.05	456,631.19	112.25
H200	DESARROLLO Y FOMENTO DEPORTIVO Y DE RECREACION	2,390,923.79	4,579,466.75	2,188,542.96	91.54
H300	INFRAESTRUCTURA PARA LA EDUCACION	2,450,053.21	26,031,161.77	23,581,108.56	962.47
10	BIENESTAR SOCIAL	63,898,988.29	187,746,367.62	103,847,359.33	123.78
A100	ADMINISTRACION GENERAL	1,391,220.38	11,279,991.13	9,888,770.75	710.80
A200	COORDINACION SECTORIAL	29,105,470.12	82,933,052.37	53,827,582.25	184.94
H400	ASISTENCIA SOCIAL A LA POBLACION MENOS PROTEGIDA	179,186.92	769,521.67	590,334.75	329.45
H600	DESARROLLO INTEGRAL GERONTOLOGICO	532,637.69	947,521.41	414,883.72	77.89
H700	DESARROLLO INTEGRAL DEL INDIGENA	17,368,658.51	11,499,190.26	-5,869,468.25	-33.79
H900	ATENCION INTEGRAL AL MINUSVALIDO	734,782.18	1,422,955.31	688,173.13	93.66
I300	ATENCION INTEGRAL A LA NIÑEZ	20,649,960.50	36,588,292.12	15,918,331.62	77.09
I500	ORGANIZACION Y DESARROLLO COOPERATIVO	238,777.68	383,776.62	144,998.94	60.73
I600	PROMOCION Y ORGANIZACION SOCIAL	8,590,483.50	19,391,958.00	10,801,474.50	125.74
J400	SERVICIOS GENERALES DE SALUD	0.00	0.00	0.00	
N400	DESARROLLO RURAL INTEGRAL	5,107,730.81	22,550,108.73	17,442,377.92	341.49
11	TRABAJO	4,325,184.41	6,451,998.38	2,126,233.97	49.16
A100	ADMINISTRACION GENERAL	1,624,151.83	3,401,753.69	1,777,601.86	109.45
A200	COORDINACION SECTORIAL	20,989.92	21,186.90	176.98	0.84
I700	PROMOCION DEL EMPLEO Y DESARROLLO LABORAL	343,540.26	430,884.06	87,343.80	25.42

RESUMEN DEL PRESUPUESTO DEL GOBIERNO CENTRAL
POR ACTIVIDAD
EN DOLARES

CODIGO	ACTIVIDAD	CODIFICADO 31 JUL 2000	PRESUPUESTO 2001	VARIACION	
				ABSOLUTA	RELATIVA
11	TRABAJO	4,326,164.41	6,451,398.38	2,126,233.97	49.15
1800	ADMINISTRACION Y MEDIACION LABORAL	458,884.27	562,225.77	103,341.50	22.52
J100	FORMACION PROFESIONAL	1,877,598.13	2,035,367.96	157,769.83	8.40
12	SALUD	92,609,037.58	151,789,876.42	59,180,838.89	63.89
A100	ADMINISTRACION GENERAL	14,368,307.62	54,899,402.87	40,531,095.25	282.09
A110	ADMINISTRACION PROVINCIAL O REGIONAL	17,080,893.12	11,383,688.25	-5,697,206.87	-33.36
A200	COORDINACION SECTORIAL	1,258,840.68	1,950,159.70	693,319.02	55.16
A600	CAPACITACION Y ADIESTRAMIENTO	7,470.49	8,964.59	1,494.10	20.00
B200	INVESTIGACIONES Y ESTUDIOS	772,170.05	1,024,799.89	252,629.84	32.72
I400	CUIDADO MATERNO INFANTIL	17,874.36	2,901,577.16	2,883,702.80	16,133.18
J210	SERVICIOS NORMATIVOS DE SALUD	2,638,873.09	2,683,702.07	24,828.98	0.94
J215	PROGRAMA AMPLIADO DE INMUNIZACIONES	951,298.72	1,141,558.48	190,259.74	20.00
J220	PLANTA PROCESADORA DE ALIMENTOS	54,110.77	64,672.52	10,561.75	19.52
J225	CONTROL Y VIGILANCIA DEL SIDA	4,703.95	5,235.33	531.38	11.30
J230	CONTROL DEL DENGUE	307,022.88	313,204.38	6,181.50	2.01
J300	MEDICINA PREVENTIVA	1,036,128.54	1,276,874.98	240,546.44	23.22
J400	SERVICIOS GENERALES DE SALUD	53,650,958.03	73,546,977.29	19,896,019.26	37.08
J500	PRODUCCION Y COMERCIALIZACION DE MEDICINAS E INSUMOS MEDICOS	217,458.72	302,709.80	85,251.08	39.20
L800	CONTROL DE CALIDAD	244,926.56	306,551.18	61,624.62	25.16
13	AGROPECUARIO	102,652,331.59	160,178,892.59	57,527,561.00	56.04
A100	ADMINISTRACION GENERAL	3,288,520.07	4,387,135.47	1,098,615.40	33.41
A200	COORDINACION SECTORIAL	6,944,573.00	14,356,283.06	7,411,710.06	106.73
A700	COOPERACION Y ASISTENCIA TECNICA	18,646.45	22,441.05	3,794.60	20.35
A800	PLANIFICACION Y PROGRAMACION	2,117,180.47	222,613.96	-1,894,546.51	-89.49
B300	PRESERVACION DEL MEDIO AMBIENTE	10,596.42	12,369.18	1,772.76	16.73
J600	FOMENTO Y DESARROLLO AGROPECUARIO	2,626,891.82	10,267,189.17	7,640,297.35	290.85
J700	FOMENTO Y DESARROLLO FORESTAL	207,788.56	595,199.23	387,430.67	186.47
J750	SERVICIOS TECNICOS AGROPECUARIOS	5,026,359.87	13,890,247.35	8,863,887.48	176.35
J800	FOMENTO, DESARROLLO Y CONTROL DE LOS RECURSOS HIDRAULICOS	66,431,464.05	77,469,213.28	11,037,749.23	16.62
J810	PLAN INMEDIATO DE RIEGO DE LOJA	13,809,096.04	35,304,252.79	21,495,156.75	155.66
K100	COMERCIALIZACION Y ALMACENAMIENTO DE PRODUCTOS AGROPECUARIOS	180,698.91	209,328.75	28,629.84	15.84
K200	COLONIZACION Y REFORMA AGRARIA	67,898.42	84,321.01	16,622.59	24.55

RESUMEN DEL PRESUPUESTO DEL GOBIERNO CENTRAL
POR ACTIVIDAD
EN DOLARES

CODIGO	ACTIVIDAD	CODIFICADO 31-JUL-2000	PRESUPUESTO 2001	VARIACION	
				ABSOLUTA	RELATIVA
13	AGROPECUARIO	102,662,331.59	160,179,892.59	57,527,561.00	56.04
K210	CATASTRO AGRARIO	41,415.30	77,745.31	36,330.01	87.72
K220	LEGALIZACION DE TIERRAS	416,547.74	688,131.80	271,584.06	65.20
L400	FOMENTO, PRODUCCION Y DESARROLLO MINERO	8,730.22	9,731.37	1,001.15	11.47
L900	FOMENTO DE LA PEQUEÑA INDUSTRIA Y ARTESANIA	57,117.55	40,127.90	-16,989.65	-29.75
M400	DESARROLLO VIAL	456,112.80	1,068,511.69	612,398.89	134.26
N100	DESARROLLO Y EQUIPAMIENTO URBANO Y RURAL	104,218.91	640,820.62	536,601.71	514.88
N110	DESARROLLO REGIONAL INTEGRAL	77,045.05	84,947.96	7,902.91	10.26
N400	DESARROLLO RURAL INTEGRAL	761,669.94	749,281.64	-12,388.30	-1.63
14	RECURSOS NATURALES	16,843,029.56	5,114,297.97	-11,528,731.59	-68.27
A100	ADMINISTRACION GENERAL	1,216,407.94	1,218,921.08	2,513.14	0.21
A200	COORDINACION SECTORIAL	11,759,810.55	13,700.00	-11,746,110.55	-99.88
B200	INVESTIGACIONES Y ESTUDIOS	324,900.28	352,012.53	27,112.25	8.34
B300	PRESERVACION DEL MEDIO AMBIENTE	72,041.74	84,434.97	12,393.23	17.20
K300	ADMINISTRACION DE HIDROCARBUROS	1,462,444.90	2,164,159.17	701,714.27	47.98
L100	DESARROLLO DE FUENTES ENERGETICAS ALTERNATIVAS	94,186.24	159,436.68	65,250.44	69.28
L200	SERVICIOS METEOROLOGICOS E HIDROLOGICOS	303,607.17	356,710.15	53,102.98	17.49
L300	ADMINISTRACION DE LOS RECURSOS MINEROS	1,409,630.74	764,923.39	-644,707.35	-45.74
15	INDUSTRIAS Y COMERCIO	5,656,572.29	11,366,789.85	5,710,217.56	100.95
A100	ADMINISTRACION GENERAL	3,859,107.05	5,226,198.84	1,367,091.79	35.43
A200	COORDINACION SECTORIAL	316,625.32	2,039,324.79	1,722,699.47	544.08
A600	CAPACITACION Y ADIESTRAMIENTO	114,237.78	139,704.07	25,466.29	22.29
B200	INVESTIGACIONES Y ESTUDIOS	211,397.56	737,967.74	526,570.18	249.09
L500	INTEGRACION COMERCIAL	106,103.40	2,359,752.71	2,253,649.31	2,124.01
L600	PROMOCION COMERCIAL	30,241.08	41,449.07	11,207.99	37.06
L700	DESARROLLO MANUFACTURERO	97,198.64	135,082.10	37,883.46	38.98
L800	CONTROL DE CALIDAD	164,539.13	212,777.82	48,238.69	29.32
L850	DESAGREGACION Y DESARROLLO TECNOLOGICO	0.00	13,797.67	13,797.67	
L900	FOMENTO DE LA PEQUEÑA INDUSTRIA Y ARTESANIA	36,942.59	82,476.71	45,534.12	123.26
M100	FOMENTO Y DESARROLLO PESQUERO	467,012.02	378,258.33	-88,753.69	-19.00
M310	DESARROLLO TURISTICO	253,167.72	0.00	-253,167.72	-100.00
16	TURISMO	1,636,475.01	6,719,558.00	5,083,083.19	310.61

RESUMEN DEL PRESUPUESTO DEL GOBIERNO CENTRAL
POR ACTIVIDAD
EN DOLARES

CODIGO	ACTIVIDAD	CODIFICADO 31-JUL-2000	PRESUPUESTO 2001	VARIACION	
				ABSOLUTA	RELATIVA
16	TURISMO	1,636,475.81	6,719,559.00	5,083,083.19	310.84
A100	ADMINISTRACION GENERAL	8,046.82	0.00	-8,046.82	-100.00
A810	APOYO INSTITUCIONAL A LA PLANIFICACION AMBIENTAL	1,022.60	0.00	-1,022.60	-100.00
B300	PRESERVACION DEL MEDIO AMBIENTE	8,513.41	0.00	-8,513.41	-100.00
J700	FOMENTO Y DESARROLLO FORESTAL	10.00	0.00	-10.00	-100.00
M310	DESARROLLO TURISTICO	1,618,882.98	6,719,559.00	5,100,676.02	315.07
17	COMUNICACIONES	176,477,493.48	321,935,844.83	145,457,947.85	82.74
A100	ADMINISTRACION GENERAL	2,138,039.47	3,250,602.45	1,112,562.98	52.04
A200	COORDINACION SECTORIAL	520,000.00	4,806,507.00	4,286,507.00	824.33
B200	INVESTIGACIONES Y ESTUDIOS	806,003.20	1,300,256.67	494,253.47	61.32
M400	DESARROLLO VIAL	103,638,525.88	788,151,891.00	84,513,365.32	81.55
M410	DESARROLLO VIAL CREDITO Y CONTRAPARTES	144,280.42	166,428.07	22,147.65	15.35
M420	DESARROLLO VIAL CONTRUCCION Y MEJORAMIENTO	63,815,900.64	178,976,733.83	55,160,833.19	86.44
M430	DESARROLLO VIAL MANTENIMIENTO	4,414,744.07	5,283,022.31	868,278.24	19.67
N400	DESARROLLO RURAL INTEGRAL	0.00	0.00	0.00	
18	DESARROLLO URBANO Y VIVIENDA	22,168,691.14	51,714,147.40	29,545,456.28	133.28
A100	ADMINISTRACION GENERAL	1,190.42	1,478,698.06	288,269.67	24.22
F600	AVALUOS Y CATASTROS	141,875.72	223,021.93	81,146.21	57.20
N100	DESARROLLO Y EQUIPAMIENTO URBANO Y RURAL	1,561,915.83	10,609,012.52	9,047,096.69	579.23
N200	FOMENTO Y DESARROLLO DE LA VIVIENDA	17,238,408.33	18,783,325.68	1,554,917.62	9.02
N300	SANEAMIENTO AMBIENTAL	2,036,063.19	20,610,089.21	18,574,026.07	912.25
19	OTROS ORGANISMOS DEL ESTADO	7,209,140.56	6,945,708.72	-263,431.86	-3.65
A100	ADMINISTRACION GENERAL	1,997,917.39	5,483,465.69	3,485,548.30	174.46
A400	DESARROLLO INFORMATICO	87,502.00	101,458.37	13,956.37	15.95
O200	BIBLIOTECA, DOCUMENTACION Y ARCHIVO	298,773.88	477,304.53	178,530.65	59.75
O400	GARANTIAS CONSTITUCIONALES	641,279.17	883,480.13	242,200.96	37.77
E100	PROCESO ELECTORAL	4,183,668.14	0.00	-4,183,668.14	-100.00
Total:		3,870,225,718.55	7,077,290,641.68	3,207,065,123.13	82.91

ANALISIS LEGAL

Archivo Biblioteca de la Función Legislativa

**POR GRUPO Y
FUENTE DE FINANCIAMIENTO
POR SECTOR**

ANALISIS LEGAL

RESUMEN DEL PRESUPUESTO DEL GOBIERNO CENTRAL
POR GRUPO Y FUENTE DE FINANCIAMIENTO
EN DOLARES

CODIGO	GRUPO	FUENTES DE FINANCIAMIENTO			
		FISCALES	AUTOGESTION	CREDITOS EXTERNOS	CREDITOS INTERNOS
00	TESORO NACIONAL	4,830,344,861.12	0.00	0.00	0.00
51	GASTOS EN PERSONAL	100,635,455.87	0.00	0.00	0.00
53	BIENES Y SERVICIOS DE CONSUMO	6,607,056.00	0.00	0.00	0.00
55	APORTE FISCAL CORRIENTE	1,337,446,532.72	0.00	0.00	0.00
56	GASTOS FINANCIEROS	1,131,404,317.60	0.00	0.00	0.00
58	TRANSFERENCIAS CORRIENTES	17,717,876.86	0.00	0.00	0.00
78	TRANSFERENCIAS PARA INVERSION	501,553,355.56	0.00	0.00	0.00
85	APORTE FISCAL DE CAPITAL	362,651,234.44	0.00	0.00	0.00
88	TRANSFERENCIAS DE CAPITAL	440,376,228.60	0.00	0.00	0.00
96	AMORTIZACION DEUDA PUBLICA	931,952,803.47	0.00	0.00	0.00
01	LEGISLATIVO	20,491,441.85	0.00	0.00	0.00
51	GASTOS EN PERSONAL	13,727,596.71	0.00	0.00	0.00
53	BIENES Y SERVICIOS DE CONSUMO	2,635,202.74	0.00	0.00	0.00
58	TRANSFERENCIAS CORRIENTES	89,642.00	0.00	0.00	0.00
75	OBRAS PUBLICAS	0.00	0.00	0.00	0.00
84	ACTIVOS DE LARGA DURACION	39,000.00	0.00	0.00	0.00
89	PREVISIONES PARA REASIGNACION	4,000,000.00	0.00	0.00	0.00
02	JURISDICCIONAL	32,293,373.37	0.00	2,000,000.00	0.00
51	GASTOS EN PERSONAL	30,901,492.11	0.00	0.00	0.00
53	BIENES Y SERVICIOS DE CONSUMO	1,391,881.26	0.00	0.00	0.00
73	BIENES Y SERVICIOS DE CONSUMO PARA INVERSION	0.00	0.00	0.00	0.00
75	OBRAS PUBLICAS	0.00	0.00	0.00	0.00
84	ACTIVOS DE LARGA DURACION	0.00	0.00	2,000,000.00	0.00
03	ADMINISTRATIVO	4,480,637.06	9,456.28	6,378,000.00	0.00
51	GASTOS EN PERSONAL	1,597,825.13	0.00	0.00	0.00
53	BIENES Y SERVICIOS DE CONSUMO	2,196,031.07	9,456.28	0.00	0.00
57	OTROS GASTOS	170,045.85	0.00	0.00	0.00
58	TRANSFERENCIAS CORRIENTES	214,610.00	0.00	0.00	0.00
73	BIENES Y SERVICIOS DE CONSUMO PARA INVERSION	281,125.00	0.00	1,900,000.00	0.00
75	OBRAS PUBLICAS	0.00	0.00	6,478,000.00	0.00
78	TRANSFERENCIAS PARA INVERSION	0.00	0.00	0.00	0.00
84	ACTIVOS DE LARGA DURACION	21,000.00	0.00	0.00	0.00

**RESUMEN DEL PRESUPUESTO DEL GOBIERNO CENTRAL
POR GRUPO Y FUENTE DE FINANCIAMIENTO
EN DOLARES**

CODIGO	GRUPO	FUENTES DE FINANCIAMIENTO			
		FISCALES	ANTOGESTION	CREDITOS EXTERNOS	CREDITOS INTERNOS
04	MEDIO AMBIENTE	916,831.93	1,230,376.99	2,730,000.00	0.00
51	GASTOS EN PERSONAL	669,818.87	1,877,048.75	0.00	0.00
53	BIENES Y SERVICIOS DE CONSUMO	97,013.06	559,820.24	0.00	0.00
57	OTROS GASTOS	0.00	63,000.00	0.00	0.00
58	TRANSFERENCIAS CORRIENTES	0.00	101,508.00	0.00	0.00
71	GASTOS EN PERSONAL PARA INVERSION	0.00	0.00	0.00	0.00
73	BIENES Y SERVICIOS DE CONSUMO PARA INVERSION	150,000.00	629,000.00	1,239,000.00	0.00
75	OBRAS PUBLICAS	0.00	0.00	1,500,000.00	0.00
78	TRANSFERENCIAS PARA INVERSION	0.00	0.00	0.00	0.00
84	ACTIVOS DE LARGA DURACION	0.00	0.00	0.00	0.00
05	ASUNTOS INTERNOS	155,183,761.87	39,063,622.61	38,499,000.00	1,000,000.00
51	GASTOS EN PERSONAL	123,839,478.88	6,472,467.08	0.00	0.00
53	BIENES Y SERVICIOS DE CONSUMO	11,583,846.24	17,565,257.35	0.00	0.00
57	OTROS GASTOS	84,859.00	53,240.00	0.00	0.00
58	TRANSFERENCIAS CORRIENTES	19,270,372.95	4,863,010.36	0.00	0.00
73	BIENES Y SERVICIOS DE CONSUMO PARA INVERSION	0.00	0.00	0.00	0.00
75	OBRAS PUBLICAS	0.00	6,528,581.10	0.00	1,000,000.00
78	TRANSFERENCIAS PARA INVERSION	0.00	400,000.00	0.00	0.00
84	ACTIVOS DE LARGA DURACION	405,205.00	3,031,086.72	38,499,000.00	0.00
96	AMORTIZACION DEUDA PUBLICA	0.00	150,000.00	0.00	0.00
06	DEFENSA NACIONAL	344,658,786.47	45,487.05	500,000.00	0.00
51	GASTOS EN PERSONAL	266,681,385.92	2,086.00	0.00	0.00
53	BIENES Y SERVICIOS DE CONSUMO	30,279,451.09	13,875.65	0.00	0.00
57	OTROS GASTOS	48,644.15	0.00	0.00	0.00
58	TRANSFERENCIAS CORRIENTES	47,261,705.31	27,405.40	0.00	0.00
73	BIENES Y SERVICIOS DE CONSUMO PARA INVERSION	327,600.00	0.00	0.00	0.00
75	OBRAS PUBLICAS	0.00	0.00	500,000.00	0.00
78	TRANSFERENCIAS PARA INVERSION	60,000.00	0.00	0.00	0.00
84	ACTIVOS DE LARGA DURACION	0.00	2,120.00	0.00	0.00
07	ASUNTOS DEL EXTERIOR	36,800,205.81	7,599,025.00	0.00	0.00
51	GASTOS EN PERSONAL	28,556,400.35	0.00	0.00	0.00

RESUMEN DEL PRESUPUESTO DEL GOBIERNO CENTRAL
 POR GRUPO Y FUENTE DE FINANCIAMIENTO
 EN DOLARES

CODIGO	GRUPO	FUENTES DE FINANCIAMIENTO			
		FISCALES	AUTOGESTION	CREDITOS EXTERNOS	CREDITOS INTERNOS
07	ASUNTOS DEL EXTERIOR	39,006,205.81	7,599,023.00	0.00	0.00
53	BIENES Y SERVICIOS DE CONSUMO	5,060,183.03	5,550,418.58	0.00	0.00
57	OTROS GASTOS	106,086.60	1,226,063.26	0.00	0.00
58	TRANSFERENCIAS CORRIENTES	2,844,048.03	0.00	0.00	0.00
73	BIENES Y SERVICIOS DE CONSUMO PARA INVERSION	0.00	0.00	0.00	0.00
75	OBRA PUBLICAS	0.00	0.00	0.00	0.00
78	TRANSFERENCIAS PARA INVERSION	200,000.00	0.00	0.00	0.00
84	ACTIVOS DE LARGA DURACION	0.00	779,384.00	0.00	0.00
96	AMORTIZACION DEUDA PUBLICA	39,507.80	43,159.18	0.00	0.00
08	FINANZAS	159,749,979.88	694,787.34	0.00	0.00
51	GASTOS EN PERSONAL	5,811,193.28	54,821.04	0.00	0.00
53	BIENES Y SERVICIOS DE CONSUMO	11,219,439.13	602,594.30	0.00	0.00
57	OTROS GASTOS	29,146.94	0.00	0.00	0.00
58	TRANSFERENCIAS CORRIENTES	142,085,200.71	0.00	0.00	0.00
73	BIENES Y SERVICIOS DE CONSUMO PARA INVERSION	0.00	0.00	0.00	0.00
75	OBRA PUBLICAS	0.00	0.00	0.00	0.00
78	TRANSFERENCIAS PARA INVERSION	0.00	0.00	0.00	0.00
84	ACTIVOS DE LARGA DURACION	605,000.00	37,274.00	0.00	0.00
09	EDUCACION	428,783,062.48	3,381,561.47	19,281,556.00	0.00
51	GASTOS EN PERSONAL	331,914,215.87	18,457.73	0.00	0.00
53	BIENES Y SERVICIOS DE CONSUMO	9,502,117.48	1,688,300.34	0.00	0.00
57	OTROS GASTOS	0.00	538.20	0.00	0.00
58	TRANSFERENCIAS CORRIENTES	25,012,122.94	6,230.90	0.00	0.00
71	GASTOS EN PERSONAL PARA INVERSION	101,381.53	0.00	0.00	0.00
73	BIENES Y SERVICIOS DE CONSUMO PARA INVERSION	1,600,000.00	687,000.00	11,829,000.00	0.00
75	OBRA PUBLICAS	29,827,069.66	0.00	0.00	0.00
78	TRANSFERENCIAS PARA INVERSION	18,050,000.00	1,583,034.00	2,500,000.00	0.00
84	ACTIVOS DE LARGA DURACION	12,776,155.00	0.00	4,952,556.00	0.00
88	TRANSFERENCIAS DE CAPITAL	0.00	0.00	0.00	0.00
10	BIENESTAR SOCIAL	105,034,258.79	48,023.20	67,407,167.00	2,287,918.63
51	GASTOS EN PERSONAL	5,792,919.77	0.00	0.00	0.00

**RESUMEN DEL PRESUPUESTO DEL GOBIERNO CENTRAL
POR GRUPO Y FUENTE DE FINANCIAMIENTO
EN DÓLARES**

CODIGO	GRUPO	FUENTES DE FINANCIAMIENTO			
		FISCALES	AUTOGESTION	CREDITOS EXTERNOS	CREDITOS INTERNOS
10	BIENESTAR SOCIAL	105,034,238.79	48,023.28	87,487,167.00	2,287,918.83
53	BIENES Y SERVICIOS DE CONSUMO	7,554,220.17	39,823.20	0.00	0.00
58	TRANSFERENCIAS CORRIENTES	71,627,132.12	0.00	0.00	0.00
71	GASTOS EN PERSONAL PARA INVERSION	0.00	0.00	0.00	0.00
73	BIENES Y SERVICIOS DE CONSUMO PARA INVERSION	3,207,420.41	0.00	29,898,167.00	0.00
75	OBRAS PUBLICAS	11,589,354.82	0.00	17,508,000.00	2,287,918.83
78	TRANSFERENCIAS PARA INVERSION	2,759,000.00	0.00	20,000,000.00	0.00
84	ACTIVOS DE LARGA DURACION	2,504,211.50	8,200.00	0.00	0.00
96	AMORTIZACION DEUBA PUBLICA	0.00	0.00	0.00	0.00
11	TRABAJO	3,899,388.38	2,552,000.00	0.00	0.00
51	GASTOS EN PERSONAL	1,336,251.54	1,612,438.41	0.00	0.00
53	BIENES Y SERVICIOS DE CONSUMO	858,397.03	809,567.87	0.00	0.00
57	OTROS GASTOS	0.00	38,779.00	0.00	0.00
58	TRANSFERENCIAS CORRIENTES	1,704,749.81	69,023.72	0.00	0.00
73	BIENES Y SERVICIOS DE CONSUMO PARA INVERSION	0.00	0.00	0.00	0.00
78	TRANSFERENCIAS PARA INVERSION	0.00	0.00	0.00	0.00
84	ACTIVOS DE LARGA DURACION	0.00	22,200.00	0.00	0.00
12	SALUD	122,510,400.42	2,926,599.00	11,500,000.00	0.00
51	GASTOS EN PERSONAL	71,974,015.61	847,087.98	0.00	0.00
53	BIENES Y SERVICIOS DE CONSUMO	22,127,983.07	2,079,511.02	0.00	0.00
57	OTROS GASTOS	0.00	0.00	0.00	0.00
58	TRANSFERENCIAS CORRIENTES	1,917,432.90	0.00	0.00	0.00
71	GASTOS EN PERSONAL PARA INVERSION	0.00	0.00	0.00	0.00
73	BIENES Y SERVICIOS DE CONSUMO PARA INVERSION	15,927,974.89	0.00	9,500,000.00	0.00
75	OBRAS PUBLICAS	7,063,000.00	0.00	0.00	0.00
78	TRANSFERENCIAS PARA INVERSION	2,000,000.00	0.00	0.00	0.00
84	ACTIVOS DE LARGA DURACION	1,500,000.00	0.00	2,000,000.00	0.00
13	AGROPECUARIO	94,338,949.92	3,795,764.10	57,624,000.00	33,159,530.92
51	GASTOS EN PERSONAL	9,444,107.52	336,707.06	0.00	0.00
53	BIENES Y SERVICIOS DE CONSUMO	1,135,772.03	1,593,851.96	0.00	0.00
56	GASTOS FINANCIEROS	0.00	0.00	0.00	0.00

RESUMEN DEL PRESUPUESTO DEL GOBIERNO CENTRAL
POR GRUPO Y FUENTE DE FINANCIAMIENTO
EN DOLARES

CODIGO	GRUPO	FUENTES DE FINANCIAMIENTO			
		FISCALES	AUTOGESTION	CREDITOS EXTERNOS	CREDITOS INTERNOS
	AGROPECUARIO	54,936,048.92	3,295,488.10	57,624,000.00	33,159,530.97
57	OTROS GASTOS	111,651.92	855,295.09	0.00	0.00
58	TRANSFERENCIAS CORRIENTES	1,348,891.02	29,458.08	0.00	0.00
71	GASTOS EN PERSONAL PARA INVERSION	0.00	0.00	0.00	0.00
73	BIENES Y SERVICIOS DE CONSUMO PARA INVERSION	33,000.00	0.00	0.00	0.00
75	OBRAS PUBLICAS	29,446,600.00	136,000.00	57,624,000.00	33,159,530.97
78	TRANSFERENCIAS PARA INVERSION	12,751,000.00	0.00	0.00	0.00
84	ACTIVOS DE LARGA DURACION	67,916.43	344,951.91	0.00	0.00
96	AMORTIZACION DEUDA PUBLICA	0.00	0.00	0.00	0.00
	RECURSOS NATURALES	2,181,280.87	2,405,417.00	0.00	0.00
51	GASTOS EN PERSONAL	1,864,336.67	2,120,234.05	0.00	0.00
53	BIENES Y SERVICIOS DE CONSUMO	89,686.94	722,065.97	0.00	0.00
58	TRANSFERENCIAS CORRIENTES	83,080.36	37,979.80	0.00	0.00
73	BIENES Y SERVICIOS DE CONSUMO PARA INVERSION	96,500.00	0.00	0.00	0.00
75	OBRAS PUBLICAS	45,700.00	0.00	0.00	0.00
84	ACTIVOS DE LARGA DURACION	1,977.00	25,137.18	0.00	0.00
	INDUSTRIAS Y COMERCIO	6,268,136.06	1,353,053.79	3,000,000.00	0.00
51	GASTOS EN PERSONAL	1,112,025.87	397,278.15	0.00	0.00
53	BIENES Y SERVICIOS DE CONSUMO	944,569.39	930,178.97	0.00	0.00
57	OTROS GASTOS	0.00	0.00	0.00	0.00
58	TRANSFERENCIAS CORRIENTES	4,127,852.40	9.88	0.00	0.00
73	BIENES Y SERVICIOS DE CONSUMO PARA INVERSION	80,000.00	0.00	3,000,000.00	0.00
78	TRANSFERENCIAS PARA INVERSION	17,438.40	0.00	0.00	0.00
84	ACTIVOS DE LARGA DURACION	6,260.00	25,586.79	0.00	0.00
	TURISMO	4,940,000.00	1,779,550.00	0.00	0.00
51	GASTOS EN PERSONAL	0.00	358,123.00	0.00	0.00
53	BIENES Y SERVICIOS DE CONSUMO	0.00	1,296,598.00	0.00	0.00
57	OTROS GASTOS	0.00	6,500.00	0.00	0.00
58	TRANSFERENCIAS CORRIENTES	0.00	35,338.00	0.00	0.00
73	BIENES Y SERVICIOS DE CONSUMO PARA INVERSION	4,448,000.00	0.00	0.00	0.00
75	OBRAS PUBLICAS	210,000.00	0.00	0.00	0.00

**RESUMEN DEL PRESUPUESTO DEL GOBIERNO CENTRAL
POR GRUPO Y FUENTE DE FINANCIAMIENTO
EN DOLARES**

CODIGO	GRUPO	FUENTES DE FINANCIAMIENTO			
		FISCALES	AUTOGESTION	CREDITOS EXTERNOS	CREDITOS INTERNOS
16	TURISMO	4,940,000.00	1,779,559.00	0.00	0.00
78	TRANSFERENCIAS PARA INVERSION	282,000.00	0.00	0.00	0.00
84	ACTIVOS DE LARGA DURACION	0.00	83,000.00	0.00	0.00
17	COMUNICACIONES	150,880,327.24	61,734.00	70,819,736.00	41,006,000.00
51	GASTOS EN PERSONAL	10,028,506.89	0.00	0.00	0.00
53	BIENES Y SERVICIOS DE CONSUMO	460,050.35	24,734.00	0.00	0.00
58	TRANSFERENCIAS CORRIENTES	1,192,736.00	0.00	0.00	0.00
73	BIENES Y SERVICIOS DE CONSUMO PARA INVERSION	6,839,000.00	37,000.00	912,000.00	0.00
75	OBRAS PUBLICAS	63,277,500.00	0.00	69,907,736.00	41,006,000.00
78	TRANSFERENCIAS PARA INVERSION	68,562,346.00	0.00	0.00	0.00
84	ACTIVOS DE LARGA DURACION	520,188.00	0.00	0.00	0.00
18	DESARROLLO URBANO Y VIVIENDA	32,047,096.84	11,173.56	16,150,000.00	0.00
51	GASTOS EN PERSONAL	3,146,189.81	0.00	0.00	0.00
53	BIENES Y SERVICIOS DE CONSUMO	928,290.12	11,173.56	0.00	0.00
57	OTROS GASTOS	62,457.51	0.00	0.00	0.00
58	TRANSFERENCIAS CORRIENTES	158.40	0.00	0.00	0.00
75	OBRAS PUBLICAS	12,490,000.00	0.00	16,150,000.00	0.00
78	TRANSFERENCIAS PARA INVERSION	16,020,000.00	0.00	0.00	0.00
19	OTROS ORGANISMOS DEL ESTADO	5,994,404.10	951,304.63	0.00	0.00
51	GASTOS EN PERSONAL	3,021,113.24	281,959.76	0.00	0.00
53	BIENES Y SERVICIOS DE CONSUMO	438,485.63	641,949.97	0.00	0.00
57	OTROS GASTOS	37,170.00	27,394.80	0.00	0.00
58	TRANSFERENCIAS CORRIENTES	2,497,635.32	0.00	0.00	0.00
73	BIENES Y SERVICIOS DE CONSUMO PARA INVERSION	0.00	0.00	0.00	0.00
84	ACTIVOS DE LARGA DURACION	0.00	0.00	0.00	0.00
Total		6,502,423,198.39	70,508,446.67	297,803,459.00	77,453,043.00

RESUMEN DEL PRESUPUESTO DEL GOBIERNO CENTRAL
POR GRUPO Y FUENTE DE FINANCIAMIENTO
EN DOLARES

CODIGO	GRUPO	FUENTES DE FINANCIAMIENTO			TOTALES
		CONTRAPARTE LOCAL	PREASIGNADOS	NO REEMBOLSABLES	
00	TESORO NACIONAL	8,400,000.00	0.00	0.00	8,400,000.00
51	GASTOS EN PERSONAL	0.00	0.00	0.00	100,635,455.87
53	BIENES Y SERVICIOS DE CONSUMO	0.00	0.00	0.00	6,807,056.00
55	APORTE FISCAL CORRIENTE	0.00	0.00	0.00	1,337,448,532.72
56	GASTOS FINANCIEROS	0.00	0.00	0.00	1,131,404,317.60
58	TRANSFERENCIAS CORRIENTES	0.00	0.00	0.00	17,717,876.86
78	TRANSFERENCIAS PARA INVERSION	8,400,000.00	0.00	0.00	509,953,355.56
85	APORTE FISCAL DE CAPITAL	0.00	0.00	0.00	362,651,234.44
88	TRANSFERENCIAS DE CAPITAL	0.00	0.00	0.00	440,378,228.60
96	AMORTIZACION DEUDA PUBLICA	0.00	0.00	0.00	931,952,803.47
01	LEGISLATIVO	0.00	0.00	0.00	20,491,841.45
51	GASTOS EN PERSONAL	0.00	0.00	0.00	13,727,596.71
53	BIENES Y SERVICIOS DE CONSUMO	0.00	0.00	0.00	2,635,202.74
58	TRANSFERENCIAS CORRIENTES	0.00	0.00	0.00	89,642.00
75	OBRAS PUBLICAS	0.00	0.00	0.00	0.00
84	ACTIVOS DE LARGA DURACION	0.00	0.00	0.00	39,000.00
89	PREVISIONES PARA REASIGNACION	0.00	0.00	0.00	4,000,000.00
02	JURISDICCIONAL	291,804.00	0.00	0.00	34,586,177.37
51	GASTOS EN PERSONAL	0.00	0.00	0.00	30,901,492.11
53	BIENES Y SERVICIOS DE CONSUMO	0.00	0.00	0.00	1,391,881.26
73	BIENES Y SERVICIOS DE CONSUMO PARA INVERSION	0.00	0.00	0.00	0.00
75	OBRAS PUBLICAS	0.00	0.00	0.00	0.00
84	ACTIVOS DE LARGA DURACION	291,804.00	0.00	0.00	2,291,804.00
03	ADMINISTRATIVO	457,000.00	0.00	2,590,120.00	15,916,213.33
51	GASTOS EN PERSONAL	0.00	0.00	0.00	1,597,825.13
53	BIENES Y SERVICIOS DE CONSUMO	0.00	0.00	0.00	2,205,487.35
57	OTROS GASTOS	0.00	0.00	0.00	170,045.85
58	TRANSFERENCIAS CORRIENTES	0.00	0.00	0.00	214,610.00
73	BIENES Y SERVICIOS DE CONSUMO PARA INVERSION	60,000.00	0.00	2,590,120.00	4,831,245.00
75	OBRAS PUBLICAS	397,000.00	0.00	0.00	6,875,000.00
78	TRANSFERENCIAS PARA INVERSION	0.00	0.00	0.00	0.00
84	ACTIVOS DE LARGA DURACION	0.00	0.00	0.00	21,000.00

RESUMEN DEL PRESUPUESTO DEL GOBIERNO CENTRAL
 POR GRUPO Y FUENTE DE FINANCIAMIENTO
 EN DOLARES

CODIGO	GRUPO	FUENTES DE FINANCIAMIENTO			TOTALES
		CONTRAPARTE LOCAL	PREASIGNADOS	NO REEMBOLSABLES	
04	MEDIO AMBIENTE	150,000.00	337,272.38	269,000.00	7,641,481.56
51	GASTOS EN PERSONAL	0.00	0.00	0.00	2,546,867.62
53	BIENES Y SERVICIOS DE CONSUMO	0.00	0.00	0.00	656,833.30
57	OTROS GASTOS	0.00	0.00	0.00	63,000.00
58	TRANSFERENCIAS CORRIENTES	0.00	0.00	0.00	101,508.00
71	GASTOS EN PERSONAL PARA INVERSION	0.00	0.00	0.00	0.00
73	BIENES Y SERVICIOS DE CONSUMO PARA INVERSION	0.00	0.00	268,000.00	2,286,000.00
75	OBRAS PUBLICAS	150,000.00	337,272.38	0.00	1,987,272.38
78	TRANSFERENCIAS PARA INVERSION	0.00	0.00	0.00	0.00
84	ACTIVOS DE LARGA DURACION	0.00	0.00	0.00	0.00
05	ASUNTOS INTERNOS	1,800,000.00	8,000,000.00	0.00	243,546,384.76
51	GASTOS EN PERSONAL	0.00	0.00	0.00	130,311,945.76
53	BIENES Y SERVICIOS DE CONSUMO	0.00	0.00	0.00	29,149,103.59
57	OTROS GASTOS	0.00	0.00	0.00	138,099.00
58	TRANSFERENCIAS CORRIENTES	0.00	0.00	0.00	24,133,383.31
73	BIENES Y SERVICIOS DE CONSUMO PARA INVERSION	0.00	0.00	0.00	0.00
75	OBRAS PUBLICAS	0.00	0.00	0.00	7,528,581.10
78	TRANSFERENCIAS PARA INVERSION	0.00	0.00	0.00	400,000.00
84	ACTIVOS DE LARGA DURACION	1,800,000.00	8,000,000.00	0.00	51,735,271.72
96	AMORTIZACION DEUDA PUBLICA	0.00	0.00	0.00	150,000.00
06	DEFENSA NACIONAL	50,000.00	0.00	50,000.00	345,304,273.52
51	GASTOS EN PERSONAL	0.00	0.00	0.00	266,683,471.92
53	BIENES Y SERVICIOS DE CONSUMO	0.00	0.00	0.00	30,293,326.74
57	OTROS GASTOS	0.00	0.00	0.00	48,644.15
58	TRANSFERENCIAS CORRIENTES	0.00	0.00	0.00	47,289,110.71
73	BIENES Y SERVICIOS DE CONSUMO PARA INVERSION	0.00	0.00	0.00	327,600.00
75	OBRAS PUBLICAS	50,000.00	0.00	50,000.00	600,000.00
78	TRANSFERENCIAS PARA INVERSION	0.00	0.00	0.00	60,000.00
84	ACTIVOS DE LARGA DURACION	0.00	0.00	0.00	2,120.00
07	ASUNTOS DEL EXTERIOR	0.00	0.00	35,000.00	24,440,230.47
51	GASTOS EN PERSONAL	0.00	0.00	0.00	28,556,400.35

**RESUMEN DEL PRESUPUESTO DEL GOBIERNO CENTRAL
POR GRUPO Y FUENTE DE FINANCIAMIENTO
EN DOLARES**

CODIGO	GRUPO	FUENTES DE FINANCIAMIENTO			TOTALES
		CONTRAPARTE LOCAL	PREASIGNADOS	NO REEMBOLSABLES	
01	ASUNTOS DEL EXTERIOR	0.00	0.00	35,000.00	44,440,230.81
53	BIENES Y SERVICIOS DE CONSUMO	0.00	0.00	0.00	10,610,581.61
57	OTROS GASTOS	0.00	0.00	0.00	1,332,149.86
58	TRANSFERENCIAS CORRIENTES	0.00	0.00	0.00	2,844,048.03
73	BIENES Y SERVICIOS DE CONSUMO PARA INVERSION	0.00	0.00	5,000.00	5,000.00
75	OBRAS PUBLICAS	0.00	0.00	30,000.00	30,000.00
78	TRANSFERENCIAS PARA INVERSION	0.00	0.00	0.00	200,000.00
84	ACTIVOS DE LARGA DURACION	0.00	0.00	0.00	779,384.00
96	AMORTIZACION DEUDA PUBLICA	0.00	0.00	0.00	82,666.96
02	FINANZAS	0.00	0.00	0.00	160,444,260.32
51	GASTOS EN PERSONAL	0.00	0.00	0.00	5,866,114.24
53	BIENES Y SERVICIOS DE CONSUMO	0.00	0.00	0.00	11,822,033.43
57	OTROS GASTOS	0.00	0.00	0.00	29,146.94
58	TRANSFERENCIAS CORRIENTES	0.00	0.00	0.00	142,085,200.71
73	BIENES Y SERVICIOS DE CONSUMO PARA INVERSION	0.00	0.00	0.00	0.00
75	OBRAS PUBLICAS	0.00	0.00	0.00	0.00
78	TRANSFERENCIAS PARA INVERSION	0.00	0.00	0.00	0.00
84	ACTIVOS DE LARGA DURACION	0.00	0.00	0.00	642,274.00
03	EDUCACION	0.00	4,117,350.00	50,000.00	456,213,529.65
51	GASTOS EN PERSONAL	0.00	0.00	0.00	331,930,673.60
53	BIENES Y SERVICIOS DE CONSUMO	0.00	0.00	0.00	11,190,417.82
57	OTROS GASTOS	0.00	0.00	0.00	538.20
58	TRANSFERENCIAS CORRIENTES	0.00	0.00	0.00	25,018,353.84
71	GASTOS EN PERSONAL PARA INVERSION	0.00	0.00	0.00	101,381.53
73	BIENES Y SERVICIOS DE CONSUMO PARA INVERSION	0.00	0.00	0.00	14,116,000.00
75	OBRAS PUBLICAS	0.00	4,117,350.00	0.00	33,944,419.66
78	TRANSFERENCIAS PARA INVERSION	0.00	0.00	0.00	22,133,034.00
84	ACTIVOS DE LARGA DURACION	0.00	0.00	50,000.00	17,778,711.00
88	TRANSFERENCIAS DE CAPITAL	0.00	0.00	0.00	0.00
04	BIENESTAR SOCIAL	900,000.00	12,000,000.00	74,000.00	187,746,367.62
51	GASTOS EN PERSONAL	0.00	0.00	0.00	5,792,919.77

**RESUMEN DEL PRESUPUESTO DEL GOBIERNO CENTRAL
POR GRUPO Y FUENTE DE FINANCIAMIENTO
EN DOLARES**

CODIGO	GRUPO	FUENTES DE FINANCIAMIENTO			TOTALES
		CONTRAPARTE LOCAL	PREASIGNADOS	NO REEMBOLSABLES	
10	BIENESTAR SOCIAL	900,000.00	12,900,000.00	14,000.00	187,740,167.00
53	BIENES Y SERVICIOS DE CONSUMO	0.00	0.00	0.00	7,594,043.37
58	TRANSFERENCIAS CORRIENTES	0.00	0.00	0.00	71,627,132.12
71	GASTOS EN PERSONAL PARA INVERSION	0.00	0.00	7,245.00	7,245.00
73	BIENES Y SERVICIOS DE CONSUMO PARA INVERSION	0.00	0.00	42,755.00	33,146,342.41
75	OBRAS PUBLICAS	600,000.00	12,000,000.00	24,000.00	44,007,273.45
78	TRANSFERENCIAS PARA INVERSION	300,000.00	0.00	0.00	23,059,000.00
84	ACTIVOS DE LARGA DURACION	0.00	0.00	0.00	2,512,411.50
96	AMORTIZACION DEUDA PUBLICA	0.00	0.00	0.00	0.00
11	TRABAJO	0.00	0.00	0.00	0,451,388.37
51	GASTOS EN PERSONAL	0.00	0.00	0.00	2,948,689.95
53	BIENES Y SERVICIOS DE CONSUMO	0.00	0.00	0.00	1,667,964.88
57	OTROS GASTOS	0.00	0.00	0.00	38,770.00
58	TRANSFERENCIAS CORRIENTES	0.00	0.00	0.00	1,773,773.53
73	BIENES Y SERVICIOS DE CONSUMO PARA INVERSION	0.00	0.00	0.00	0.00
78	TRANSFERENCIAS PARA INVERSION	0.00	0.00	0.00	0.00
84	ACTIVOS DE LARGA DURACION	0.00	0.00	0.00	22,200.00
12	SALUD	1,000,000.00	13,712,871.00	100,000.00	154,783,078.37
51	GASTOS EN PERSONAL	0.00	0.00	0.00	72,821,103.59
53	BIENES Y SERVICIOS DE CONSUMO	0.00	0.00	0.00	24,207,494.08
57	OTROS GASTOS	0.00	0.00	0.00	0.00
58	TRANSFERENCIAS CORRIENTES	0.00	0.00	0.00	0.00
71	GASTOS EN PERSONAL PARA INVERSION	0.00	124,001.17	0.00	2,041,434.07
73	BIENES Y SERVICIOS DE CONSUMO PARA INVERSION	800,000.00	7,163,624.69	0.00	33,391,599.58
75	OBRAS PUBLICAS	0.00	0.00	100,000.00	7,163,000.00
78	TRANSFERENCIAS PARA INVERSION	0.00	0.00	40,000.00	2,040,000.00
84	ACTIVOS DE LARGA DURACION	200,000.00	6,425,245.14	0.00	10,125,245.14
13	AGROPECUARIO	0,590,000.00	2,736,198.60	437,000.00	180,473,382.50
51	GASTOS EN PERSONAL	0.00	0.00	0.00	9,780,814.58
53	BIENES Y SERVICIOS DE CONSUMO	0.00	253.60	0.00	2,729,877.59
56	GASTOS FINANCIEROS	0.00	396,666.59	0.00	396,666.59

**RESUMEN DEL PRESUPUESTO DEL GOBIERNO CENTRAL
POR GRUPO Y FUENTE DE FINANCIAMIENTO
EN DOLARES**

CODIGO	GRUPO	FUENTES DE FINANCIAMIENTO			TOTALES
		CONTRAPARTE LOCAL	PREASIGNADOS	NO REEMBOLSABLES	
63	AGROPECUARIO	8,590,000.00	2,735,748.60	437,000.00	160,170,892.59
57	OTROS GASTOS	0.00	0.00	0.00	966,957.01
58	TRANSFERENCIAS CORRIENTES	0.00	0.00	0.00	1,378,349.10
71	GASTOS EN PERSONAL PARA INVERSION	0.00	0.00	0.00	0.00
73	BIENES Y SERVICIOS DE CONSUMO PARA INVERSION	0.00	20,400.00	125,000.00	178,400.00
75	OBRAS PUBLICAS	8,590,000.00	2,246,228.41	312,000.00	131,513,359.38
78	TRANSFERENCIAS PARA INVERSION	0.00	0.00	0.00	12,751,000.00
84	ACTIVOS DE LARGA DURACION	0.00	0.00	0.00	412,868.34
96	AMORTIZACION DEUDA PUBLICA	0.00	71,600.00	0.00	71,600.00
64	RECURSOS NATURALES	0.00	0.00	27,600.00	5,114,297.97
51	GASTOS EN PERSONAL	0.00	0.00	0.00	3,984,570.72
53	BIENES Y SERVICIOS DE CONSUMO	0.00	0.00	0.00	811,752.91
58	TRANSFERENCIAS CORRIENTES	0.00	0.00	0.00	121,080.16
73	BIENES Y SERVICIOS DE CONSUMO PARA INVERSION	0.00	0.00	27,600.00	124,100.00
75	OBRAS PUBLICAS	0.00	0.00	0.00	45,700.00
84	ACTIVOS DE LARGA DURACION	0.00	0.00	0.00	27,114.18
65	INDUSTRIAS Y COMERCIO	100,000.00	0.00	625,000.00	11,366,789.05
51	GASTOS EN PERSONAL	0.00	0.00	0.00	1,508,304.02
53	BIENES Y SERVICIOS DE CONSUMO	0.00	0.00	0.00	1,874,748.36
57	OTROS GASTOS	0.00	0.00	0.00	0.00
58	TRANSFERENCIAS CORRIENTES	0.00	0.00	0.00	4,127,862.28
73	BIENES Y SERVICIOS DE CONSUMO PARA INVERSION	100,000.00	0.00	200,000.00	3,380,000.00
78	TRANSFERENCIAS PARA INVERSION	0.00	0.00	425,600.00	443,038.40
84	ACTIVOS DE LARGA DURACION	0.00	0.00	0.00	31,836.79
66	TURISMO	0.00	0.00	0.00	6,210,559.00
51	GASTOS EN PERSONAL	0.00	0.00	0.00	358,123.00
53	BIENES Y SERVICIOS DE CONSUMO	0.00	0.00	0.00	1,296,598.00
57	OTROS GASTOS	0.00	0.00	0.00	6,500.00
58	TRANSFERENCIAS CORRIENTES	0.00	0.00	0.00	35,338.00
73	BIENES Y SERVICIOS DE CONSUMO PARA INVERSION	0.00	0.00	0.00	4,448,000.00
75	OBRAS PUBLICAS	0.00	0.00	0.00	210,000.00

**RESUMEN DEL PRESUPUESTO DEL GOBIERNO CENTRAL
POR GRUPO Y FUENTE DE FINANCIAMIENTO
EN DOLARES**

CODIGO	GRUPO	FUENTES DE FINANCIAMIENTO			TOTALES
		CONTRAPARTE LOCAL	PREASIGNADOS	NO REEMBOLSABLES	
16	TURISMO	0.00	0.00	0.00	6,719,559.00
78	TRANSFERENCIAS PARA INVERSION	0.00	0.00	0.00	282,000.00
84	ACTIVOS DE LARGA DURACION	0.00	0.00	0.00	83,000.00
17	COMUNICACIONES	17,783,009.00	40,652,835.09	732,000.00	324,835,411.50
51	GASTOS EN PERSONAL	0.00	0.00	0.00	10,028,506.89
53	BIENES Y SERVICIOS DE CONSUMO	0.00	300,135.09	0.00	784,919.44
58	TRANSFERENCIAS CORRIENTES	0.00	0.00	0.00	1,192,736.00
73	BIENES Y SERVICIOS DE CONSUMO PARA INVERSION	90,000.00	287,000.00	0.00	8,165,000.00
75	OBRAS PUBLICAS	17,693,009.00	40,026,300.00	0.00	231,910,545.00
78	TRANSFERENCIAS PARA INVERSION	0.00	0.00	732,000.00	69,294,346.00
84	ACTIVOS DE LARGA DURACION	0.00	39,200.00	0.00	559,388.00
18	DESARROLLO URBANO Y VIVIENDA	1,300,000.00	1,605,878.00	0.00	51,714,147.00
51	GASTOS EN PERSONAL	0.00	0.00	0.00	3,146,189.81
53	BIENES Y SERVICIOS DE CONSUMO	0.00	0.00	0.00	939,483.68
57	OTROS GASTOS	0.00	0.00	0.00	62,457.51
58	TRANSFERENCIAS CORRIENTES	0.00	0.00	0.00	158.40
75	OBRAS PUBLICAS	1,300,000.00	1,605,878.00	0.00	31,545,878.00
78	TRANSFERENCIAS PARA INVERSION	0.00	0.00	0.00	16,020,000.00
19	OTROS ORGANISMOS DEL ESTADO	0.00	0.00	0.00	6,949,700.00
51	GASTOS EN PERSONAL	0.00	0.00	0.00	3,303,073.00
53	BIENES Y SERVICIOS DE CONSUMO	0.00	0.00	0.00	1,080,435.60
57	OTROS GASTOS	0.00	0.00	0.00	64,564.80
58	TRANSFERENCIAS CORRIENTES	0.00	0.00	0.00	2,497,635.32
73	BIENES Y SERVICIOS DE CONSUMO PARA INVERSION	0.00	0.00	0.00	0.00
84	ACTIVOS DE LARGA DURACION	0.00	0.00	0.00	0.00
Total:		40,821,813.00	83,161,165.07	5,029,320.00	7,077,290,841.50

ANALISIS LEGAL

Archivo Biblioteca de la Función Legislativa

**POR PROVINCIA
POR SECTOR**

ANALISIS LEGAL

RESUMEN DEL PRESUPUESTO DEL GOBIERNO CENTRAL
POR PROVINCIA Y SECTOR
EN DOLARES

CODIGO	PROVINCIA	CODIFICADO 31 JUL 2000	PRESUPUESTO 2001	VARIACION	
				ABSOLUTA	RELATIVA
00	TESORO NACIONAL	2,187,176,046.28	4,838,744,861.12	2,651,568,814.84	121.21
00	NACIONAL	2,187,176,046.28	4,571,978,433.05	2,384,802,386.77	109.04
01	PROVINCIA DE AZUAY	0.00	821,762.35	821,762.35	
02	PROVINCIA DE BOLIVAR	0.00	24,614.66	24,614.66	
03	PROVINCIA DE CAJAS	0.00	676,724.98	676,724.98	
06	PROVINCIA DE CHIMBORAZO	0.00	1,062.91	1,062.91	
07	PROVINCIA DE EL DORADO	0.00	496,782.40	496,782.40	
08	PROVINCIA DE ESMERALDAS	0.00	3,428,210.64	3,428,210.64	
09	PROVINCIA DEL GUAYAS	0.00	181,489,312.89	181,489,312.89	
10	PROVINCIA DE IMBABURA	0.00	171,864.49	171,864.49	
11	PROVINCIA DE LOJA	0.00	2,497,447.30	2,497,447.30	
12	PROVINCIA DE LOS RIOS	0.00	8,757,074.36	8,757,074.36	
13	PROVINCIA DE MANABI	0.00	18,854,735.34	18,854,735.34	
14	PROVINCIA DE MORONA SANTIAGO	0.00	189,445.43	189,445.43	
17	PROVINCIA DE PICHINCHA	0.00	32,582,618.23	32,582,618.23	
18	PROVINCIA DE TUNGURAHUA	0.00	5,323,961.57	5,323,961.57	
19	PROVINCIA DE ZAMORA CHINCHIPE	0.00	752,595.54	752,595.54	
20	PROVINCIA DE GALAPAGOS	0.00	891.78	891.78	
21	PROVINCIA DE SUCUMBIOS	0.00	981,323.20	981,323.20	
50	REGIONAL	0.00	9,716,000.00	9,716,000.00	
01	LEGISLATIVO	13,604,607.13	20,491,441.45	6,886,834.32	50.62
00	NACIONAL	13,604,607.13	20,491,441.45	6,886,834.32	50.62
02	JURISDICCIONAL	21,016,101.73	34,585,177.37	13,569,075.64	64.51
00	NACIONAL	21,016,101.73	34,585,177.37	13,569,075.64	64.51
03	ADMINISTRATIVO	10,820,188.22	14,225,213.33	3,405,025.11	31.47
00	NACIONAL	10,820,188.22	14,225,213.33	3,405,025.11	31.47
70	CDSTA	0.00	1,690,000.00	1,690,000.00	
04	MEDIO AMBIENTE	3,301,495.56	6,877,409.34	3,575,913.78	108.31
00	NACIONAL	3,301,495.56	6,877,409.34	3,575,913.78	108.31
73	PROVINCIA DE MANABI	0.00	1,902.05	1,902.05	
15	PROVINCIA DEL NAPO	0.00	4,981.20	4,981.20	
20	PROVINCIA DE GALAPAGOS	597,888.78	753,192.23	155,303.45	7.92
50	REGIONAL	0.00	3,996.48	3,996.48	
05	ASUNTOS INTERNOS	143,086,133.03	237,546,884.48	94,460,751.45	66.03
00	NACIONAL	143,231,062.03	237,378,618.32	94,147,556.29	65.73
01	PROVINCIA DE AZUAY	4,773,333.83	365,187.87	-4,408,146.78	-92.35

RESUMEN DEL PRESUPUESTO DEL GOBIERNO CENTRAL
POR PROVINCIA Y SECTOR
EN DOLARES

CODIGO	PROVINCIA	CODIFICADO 31 JUL 2000	PRESUPUESTO 2001	VARIACION	
				ABSOLUTA	RELATIVA
05	ASUNTOS INTERNOS	148.088.193,56	249.546.384,48	95.460.250,92	64,50
02	PROVINCIA DE BOLIVAR	0,00	163,712,08	163,712,08	
03	PROVINCIA DE CAZAR	0,00	191,895,64	191,895,64	
04	PROVINCIA DEL CARCHI	0,00	178,822,63	178,822,63	
05	PROVINCIA DE COTOPAXI	0,00	218,456,05	218,456,05	
06	PROVINCIA DE CHIMBORAZO	0,00	295,602,98	295,602,98	
07	PROVINCIA DE EL ORO	0,00	340,523,00	340,523,00	
08	PROVINCIA DE ESMERALDAS	0,00	310,232,54	310,232,54	
09	PROVINCIA DEL GUAYAS	0,00	673,216,15	673,216,15	
10	PROVINCIA DE IMBABURA	0,00	255,508,88	255,508,88	
11	PROVINCIA DE LOJA	0,00	449,853,85	449,853,85	
12	PROVINCIA DE LOS RIOS	0,00	206,275,26	206,275,26	
13	PROVINCIA DE MANABI	0,00	417,764,77	417,764,77	
14	PROVINCIA DE MORONA SANTIAGO	0,00	276,454,56	276,454,56	
15	PROVINCIA DEL NAPO	0,00	163,472,55	163,472,55	
16	PROVINCIA DE PASTAZA	0,00	157,555,88	157,555,88	
17	PROVINCIA DE PICHINCHA	67,737,70	517,168,48	449,430,78	663,49
18	PROVINCIA DE TUNGURAHUA	0,00	290,897,00	290,897,00	
19	PROVINCIA DE ZAMORA CHINCHIPE	0,00	195,852,76	195,852,76	
20	PROVINCIA DE GALAPAGOS	0,00	165,966,94	165,966,94	
21	PROVINCIA DE SUCUMBIOS	0,00	195,574,95	195,574,95	
22	PROVINCIA DE ORELLANA	14,000,00	134,043,14	120,043,14	857,45
50	REGIONAL	0,00	3,729,00	3,729,00	
06	DEFENSA NACIONAL	220.560.394,31	345.304.273,52	124.743.879,21	56,56
00	NACIONAL	220,560,394,31	345,304,273,52	124,743,879,21	56,56
07	ASUNTOS DEL EXTERIOR	36.641.055,34	44.410.230,81	7.769.175,47	21,20
00	NACIONAL	36,641,055,34	44,410,230,81	7,769,175,47	21,20
50	REGIONAL	0,00	30,000,00	30,000,00	
08	FINANZAS	418.737.055,50	160.444.769,32	-256.292.286,18	-61,50
00	NACIONAL	418,737,055,50	160,444,769,32	-256,292,286,18	-61,50
09	EDUCACION	299.107.807,41	458.219.529,65	156.905.522,24	52,45
00	NACIONAL	48,959,586,06	179,295,866,12	70,337,280,06	143,66
01	PROVINCIA DE AZUAY	14,273,066,66	19,155,774,33	4,882,707,67	34,21
02	PROVINCIA DE BOLIVAR	6,755,875,01	9,051,581,61	2,295,706,60	33,96
03	PROVINCIA DE CAZAR	6,121,769,77	6,234,767,30	2,062,997,53	33,43
04	PROVINCIA DEL CARCHI	5,111,106,21	6,849,054,08	1,737,947,87	34,00

RESUMEN DEL PRESUPUESTO DEL GOBIERNO CENTRAL

POR PROVINCIA Y SECTOR

EN DOLARES

CODIGO	PROVINCIA	CODIFICADO	PRESUPUESTO	VARIACION	
		31 JUL 2000	2001	ABSOLUTA	RELATIVA
09	EDUCACION	299,367,907.41	456,213,529.65	156,905,622.24	52.42
05	PROVINCIA DE COTOPAXI	8,588,142.43	11,426,218.01	2,838,076.38	33.05
06	PROVINCIA DE CHIMBORAZO	13,478,614.26	18,169,919.97	4,691,305.71	34.81
07	PROVINCIA DE EL ORO	13,404,528.78	18,134,306.55	4,729,777.77	35.28
08	PROVINCIA DE ESMERALDAS	12,025,241.16	16,237,240.63	4,211,999.47	35.03
09	PROVINCIA DEL GUAYAS	39,906,093.18	52,962,317.52	13,056,224.34	32.72
10	PROVINCIA DE IMBABURA	9,234,815.29	12,442,902.76	3,208,087.47	34.74
11	PROVINCIA DE LOJA	16,722,620.92	23,957,493.55	7,234,872.63	43.26
12	PROVINCIA DE LOS RIOS	12,952,681.03	16,634,634.18	4,281,953.15	34.66
13	PROVINCIA DE MANABI	24,046,844.65	32,351,155.90	8,304,311.25	34.53
14	PROVINCIA DE MORONA SANTIAGO	4,255,282.23	5,714,280.35	1,459,018.12	34.29
15	PROVINCIA DEL NAPO	3,348,151.25	4,403,265.64	1,055,114.39	31.51
16	PROVINCIA DE PASTAZA	2,748,234.23	3,625,644.57	877,410.34	31.93
17	PROVINCIA DE PICHINCHA	38,819,477.08	51,927,692.62	13,108,215.54	33.77
18	PROVINCIA DE TUNGURAHUA	10,136,036.69	13,611,928.60	3,475,889.71	34.29
19	PROVINCIA DE ZAMORA CHINCHIPE	3,246,813.70	4,455,935.32	1,209,121.62	37.24
20	PROVINCIA DE GALAPAGOS	1,823,459.77	2,363,147.00	539,687.23	29.60
21	PROVINCIA DE SUCUMBIOS	2,594,000.38	3,547,636.46	953,636.08	35.76
22	PROVINCIA DE ORELLANA	1,303,486.47	1,655,723.72	352,237.25	27.02
50	REGIONAL	2,000.00	4,044.06	2,044.06	102.20
10	BIENESTAR SOCIAL	85,898,908.70	187,746,387.62	103,847,459.35	123.78
00	NACIONAL	78,779,621.17	165,938,902.50	87,159,281.33	110.64
01	PROVINCIA DE AZUAY	0.00	151,233.00	151,233.00	
02	PROVINCIA DE BOLIVAR	0.00	463.01	463.01	
03	PROVINCIA DE CAZAR	4,692,887.12	559,599.75	-4,133,287.37	-88.08
04	PROVINCIA DEL CARCHI	0.00	4,121.99	4,121.99	
05	PROVINCIA DE COTOPAXI	0.00	8,756.67	8,756.67	
06	PROVINCIA DE CHIMBORAZO	0.00	24,699.85	24,699.85	
07	PROVINCIA DE EL ORO	0.00	8,780.51	8,780.51	
08	PROVINCIA DE ESMERALDAS	0.00	35,204.99	35,204.99	
09	PROVINCIA DEL GUAYAS	400,000.00	5,143,250.89	4,743,250.89	1,185.81
10	PROVINCIA DE IMBABURA	26,400.00	76,378.22	51,978.22	196.89
11	PROVINCIA DE LOJA	0.00	2,790,552.61	2,790,552.61	
12	PROVINCIA DE LOS RIOS	0.00	43,699.20	43,699.20	
13	PROVINCIA DE MANABI	0.00	43,231.30	43,231.30	
14	PROVINCIA DE MORONA SANTIAGO	0.00	13,697.48	13,697.48	
15	PROVINCIA DEL NAPO	0.00	6,213.06	6,213.06	
16	PROVINCIA DE PASTAZA	0.00	1,630.20	1,630.20	
17	PROVINCIA DE PICHINCHA	0.00	343,263.60	343,263.60	

**RESUMEN DEL PRESUPUESTO DEL GOBIERNO CENTRAL
POR PROVINCIA Y SECTOR
EN DOLARES**

CODIGO	PROVINCIA	CODIFICADO 31-JUL-2000	PRESUPUESTO 2001	VARIACION	
				ABSOLUTA	RELATIVA
10	BIENESTAR SOCIAL	83.898.908,29	187.746.367,62	103.847.459,33	123,76
18	PROVINCIA DE TUNGURAHUA	0,00	21.490,20	21.490,20	
19	PROVINCIA DE ZAMORA CHINCHIPE	0,00	4.964,44	4.964,44	
21	PROVINCIA DE SUCUMBIOS	0,00	16.034,15	16.034,15	
50	REGIONAL	0,00	12.508.200,00	12.508.200,00	
11	TRABAJO	4.325.164,41	6.451.398,38	2.126.233,97	49,16
00	NACIONAL	2.716.747,44	4.746.768,57	2.030.021,13	74,72
09	PROVINCIA DEL GUAYAS	1.082,84	3.200,00	2.117,16	195,52
17	PROVINCIA DE PICHINCHA	0,00	2.000,00	2.000,00	
50	REGIONAL	1.607.334,13	1.699.428,81	92.095,68	5,73
12	SALUD	92.609.037,58	151.789.876,47	59.180.838,89	63,90
00	NACIONAL	25.899.794,31	62.606.976,61	36.707.182,30	141,73
01	PROVINCIA DE AZUAY	3.251.601,08	3.928.568,76	676.967,68	20,82
02	PROVINCIA DE BOLIVAR	1.218.195,35	1.479.639,66	261.444,31	21,46
03	PROVINCIA DE CAJAR	1.490.350,52	1.790.635,81	300.285,29	20,15
04	PROVINCIA DEL CARCHI	1.295.258,69	1.478.814,40	183.555,71	14,17
05	PROVINCIA DE COTOPAXI	1.714.090,81	2.989.323,37	1.275.232,56	74,40
06	PROVINCIA DE CHIMBORAZO	2.611.679,08	3.212.350,58	600.671,50	23,00
07	PROVINCIA DE EL ORO	3.131.325,34	3.826.062,94	694.737,60	22,19
08	PROVINCIA DE ESMERALDAS	2.091.458,70	2.650.375,77	558.917,07	26,72
09	PROVINCIA DEL GUAYAS	15.060.593,04	18.183.873,86	3.123.080,82	20,74
10	PROVINCIA DE IMBABURA	2.191.640,56	2.659.603,61	467.963,05	21,35
11	PROVINCIA DE LOJA	3.127.851,65	4.207.981,91	1.080.130,26	34,53
12	PROVINCIA DE LOS RIOS	1.918.068,75	2.826.659,59	908.590,84	47,37
13	PROVINCIA DE MANABI	6.265.182,87	7.864.114,40	1.598.931,53	25,52
14	PROVINCIA DE MORONA SANTIAGO	1.131.651,68	2.742.043,13	1.610.391,45	142,30
15	PROVINCIA DEL NAPO	900.024,92	1.120.480,06	220.455,14	24,49
16	PROVINCIA DE PASTAZA	523.661,94	636.074,85	112.412,91	21,47
17	PROVINCIA DE PICHINCHA	14.736.464,07	20.687.793,78	5.951.329,71	40,39
18	PROVINCIA DE TUNGURAHUA	2.114.030,65	3.125.384,82	1.011.354,17	47,84
19	PROVINCIA DE ZAMORA CHINCHIPE	807.480,10	1.155.041,07	347.560,97	43,04
20	PROVINCIA DE GALAPAGOS	355.244,95	441.971,88	86.726,93	24,41
21	PROVINCIA DE SUCUMBIOS	476.163,72	1.076.334,88	600.171,16	126,04
22	PROVINCIA DE ORELLANA	297.224,80	369.970,73	72.745,93	24,48
50	REGIONAL	0,00	730.000,00	730.000,00	
13	AGROPECUARIO	102.692.331,99	160.179.892,69	57.527.560,70	56,04
00	NACIONAL	21.231.533,22	40.489.833,48	19.258.300,26	90,71

RESUMEN DEL PRESUPUESTO DEL GOBIERNO CENTRAL
POR PROVINCIA Y SECTOR
EN DOLARES

CODIGO	PROVINCIA	CODIFICADO 31-JUL-2000	PRESUPUESTO 2001	VARIACION	
				ABSOLUTA	RELATIVA
13	AGROPECUARIO	102,652,331.59	160,179,892.59	57,527,561.00	56.04
01	PROVINCIA DE AZUAY	541,121.81	176,918.77	-364,202.84	-67.31
02	PROVINCIA DE BOLIVAR	0.00	114,410.70	114,410.70	
03	PROVINCIA DE CAZAR	57,372.78	153,541.24	96,168.46	167.62
04	PROVINCIA DEL CARCHI	192,000.00	578,828.89	386,828.89	201.47
05	PROVINCIA DE COTOPAXI	0.00	109,298.67	109,298.67	
06	PROVINCIA DE CHIMBORAZO	124,000.00	620,218.14	496,218.14	400.18
07	PROVINCIA DE EL ORO	887,219.44	6,499,253.65	5,612,034.21	632.54
08	PROVINCIA DE ESMERALDAS	98,459.62	1,207,489.67	1,109,030.05	1,126.38
09	PROVINCIA DEL GUAYAS	40,158,448.27	16,350,705.21	-23,807,743.06	-59.28
10	PROVINCIA DE IMBABURA	0.00	202,247.05	202,247.05	
11	PROVINCIA DE LOJA	13,597,605.01	36,373,311.15	22,775,706.14	167.50
12	PROVINCIA DE LOS RIOS	0.00	103,316.18	103,316.18	
13	PROVINCIA DE MANABI	22,624,847.13	35,197,208.56	13,572,561.43	59.99
14	PROVINCIA DE MORONA SANTIAGO	93,422.91	218,008.83	124,583.92	133.35
15	PROVINCIA DEL NAPO	0.00	83,074.65	83,074.65	
16	PROVINCIA DE PASTAZA	63,221.80	148,047.52	84,825.72	134.17
17	PROVINCIA DE PICHINCHA	0.00	284,778.47	284,778.47	
18	PROVINCIA DE TUNGURAHUA	216,000.00	2,689,563.50	2,473,563.50	1,145.17
19	PROVINCIA DE ZAMORA CHINCHIPE	0.00	384,753.38	384,753.38	
20	PROVINCIA DE GALAPAGOS	2,728.64	91,818.20	88,889.56	3,257.65
21	PROVINCIA DE SUCUMBIOS	0.00	41,351.28	41,351.28	
50	REGIONAL	2,764,551.16	17,062,117.40	14,297,566.24	517.17
14	RECURSOS NATURALES	16,643,029.56	5,114,287.87	-11,528,731.59	-69.27
00	NACIONAL	16,629,289.56	5,098,098.97	-11,531,190.59	-69.34
01	PROVINCIA DE AZUAY	13,740.00	13,700.00	-40.00	-0.29
20	PROVINCIA DE GALAPAGOS	0.00	2,499.00	2,499.00	
15	INDUSTRIAS Y COMERCIO	5,656,572.29	11,366,789.85	5,710,217.56	100.95
00	NACIONAL	4,511,334.19	9,765,426.34	5,254,092.15	116.46
01	PROVINCIA DE AZUAY	108,831.21	95,125.97	-13,705.24	-12.59
09	PROVINCIA DEL GUAYAS	479,341.09	988,275.14	508,934.05	106.17
13	PROVINCIA DE MANABI	107,293.78	139,704.07	32,410.29	30.21
20	PROVINCIA DE GALAPAGOS	0.00	2,870.00	2,870.00	
50	REGIONAL	449,772.02	375,368.33	-74,383.69	-16.54
16	TURISMO	1,636,475.81	6,719,559.00	5,083,083.19	310.61
00	NACIONAL	1,636,475.81	6,719,559.00	5,083,083.19	310.61
17	COMUNICACIONES	175,477,493.48	321,935,441.33	146,457,947.85	83.48

RESUMEN DEL PRESUPUESTO DEL GOBIERNO CENTRAL
POR PROVINCIA Y SECTOR
EN DOLARES

CODIGO	PROVINCIA	CODIFICADO 31-JUL-2000	PRESUPUESTO 2001	VARIACION	
				ABSOLUTA	RELATIVA
17	COMUNICACIONES	175,477,493.48	321,935,441.33	146,457,947.85	83.48
00	NACIONAL	128,610,213.22	182,640,941.33	53,830,728.11	41.79
01	PROVINCIA DE AZUAY	0.00	6,100,000.00	6,100,000.00	
02	PROVINCIA DE BOLIVAR	25,438,466.32	348,000.00	-25,090,466.32	-98.63
03	PROVINCIA DE CAZAR	0.00	60,000.00	60,000.00	
04	PROVINCIA DEL CARCHI	0.00	700,000.00	700,000.00	
05	PROVINCIA DE COTOPAXI	0.00	1,000,000.00	1,000,000.00	
06	PROVINCIA DE CHIMBORAZO	0.00	4,004,000.00	4,004,000.00	
07	PROVINCIA DE EL ORO	0.00	200,000.00	200,000.00	
08	PROVINCIA DE ESMERALDAS	136,331.00	4,612,000.00	4,475,669.00	3,282.94
09	PROVINCIA DEL GUAYAS	0.00	3,554,000.00	3,554,000.00	
10	PROVINCIA DE IMBABURA	0.00	141,500.00	141,500.00	
11	PROVINCIA DE LOJA	0.00	1,800,000.00	1,800,000.00	
12	PROVINCIA DE LOS RIOS	0.00	2,220,000.00	2,220,000.00	
13	PROVINCIA DE MANABI	0.00	9,990,000.00	9,990,000.00	
14	PROVINCIA DE MORONA SANTIAGO	0.00	4,741,000.00	4,741,000.00	
15	PROVINCIA DEL NAPO	0.00	60,000.00	60,000.00	
17	PROVINCIA DE PICHINCHA	0.00	24,860,000.00	24,860,000.00	
18	PROVINCIA DE TUNGURAHUA	0.00	8,000,000.00	8,000,000.00	
19	PROVINCIA DE ZAMORA CHINCHIPE	0.00	200,000.00	200,000.00	
20	PROVINCIA DE GALAPAGOS	0.00	300,000.00	300,000.00	
50	REGIONAL	21,092,482.94	66,404,000.00	45,311,517.06	214.82
18	DESARROLLO URBANO Y VIVIENDA	22,168,691.14	51,714,147.40	29,545,456.26	133.28
00	NACIONAL	21,968,691.14	34,784,147.40	12,815,456.26	58.34
09	PROVINCIA DEL GUAYAS	0.00	0.00	0.00	
12	PROVINCIA DE LOS RIOS	200,000.00	30,000.00	-170,000.00	-85.00
13	PROVINCIA DE MANABI	0.00	11,900,000.00	11,900,000.00	
17	PROVINCIA DE PICHINCHA	0.00	5,000,000.00	5,000,000.00	
19	OTROS ORGANISMOS DEL ESTADO	7,209,140.58	6,945,708.72	-263,431.86	-3.65
00	NACIONAL	6,269,373.21	5,945,839.20	-323,534.01	-5.16
01	PROVINCIA DE AZUAY	44,798.06	49,331.26	4,533.20	10.12
02	PROVINCIA DE BOLIVAR	35,578.48	38,971.01	3,392.53	9.54
03	PROVINCIA DE CAZAR	34,312.95	37,497.58	3,184.63	9.28
04	PROVINCIA DEL CARCHI	31,281.88	34,250.57	2,968.69	9.49
05	PROVINCIA DE COTOPAXI	33,974.54	38,888.49	4,913.95	14.46
06	PROVINCIA DE CHIMBORAZO	37,717.41	41,421.54	3,704.13	9.82
07	PROVINCIA DE EL ORO	36,529.67	40,006.51	3,476.84	9.52

**RESUMEN DEL PRESUPUESTO DEL GOBIERNO CENTRAL
POR PROVINCIA Y SECTOR
EN DOLARES**

CODIGO	PROVINCIA	CODIFICADO 31 JUL 2000	PRESUPUESTO 2001	VARIACION	
				ABSOLUTA	RELATIVA
19	OTROS ORGANISMOS DEL ESTADO	7.209.140,58	6.945.708,72	263.431,86	3,65
08	PROVINCIA DE ESMERALDAS	32.918,89	35.918,04	2.999,15	9,11
09	PROVINCIA DEL GUAYAS	82.416,53	92.713,98	10.297,45	12,49
10	PROVINCIA DE IMBABURA	32.958,77	35.463,13	2.503,36	7,60
11	PROVINCIA DE LOJA	37.471,62	41.125,29	3.653,67	9,75
12	PROVINCIA DE LOS RIOS	102.581,21	39.418,11	-63.163,10	-61,57
13	PROVINCIA DE MANABI	41.564,38	45.031,42	3.467,04	8,34
14	PROVINCIA DE MORONA SANTIAGO	35.314,76	39.195,71	3.880,95	10,99
15	PROVINCIA DEL NAPO	34.555,78	38.125,64	3.569,86	10,33
16	PROVINCIA DE PASTAZA	34.428,11	37.751,74	3.323,63	9,65
17	PROVINCIA DE PICHINCHA	72.024,72	120.076,84	48.052,12	66,72
18	PROVINCIA DE TUNGURAHUA	34.657,33	38.605,13	3.947,80	11,39
19	PROVINCIA DE ZAMORA CHINCHIPE	32.528,67	35.453,36	2.924,69	8,99
20	PROVINCIA DE GALAPAGOS	45.752,37	45.986,78	234,41	0,51
21	PROVINCIA DE SUCUMBIOS	33.819,52	38.090,05	4.270,53	12,63
22	PROVINCIA DE ORELLANA	32.580,72	36.547,34	3.966,62	12,17
Total		3.870.225.718,55	4.077.290.841,68	207.065.123,13	5,35

ANALISIS LEGAL



**POR ITEM
POR SECTOR**

ANALISIS LEGAL

RESUMEN DEL PRESUPUESTO DEL GOBIERNO CENTRAL
POR CLASIFICADOR PRESUPUESTARIO
EN DOLARES

CODIGO	ITEM	CODIFICADO 31-JUL-2000	PRESUPUESTO 2001	VARIACION ABSOLUTA	SECCION
00 TESORO NACIONAL					
INGRESOS					
11.01.01	A LA RENTA GLOBAL	206,244,000.00	334,176,011.44	127,934,011.44	62.03
11.01.05	IMPUESTO A LA CIRCULACION DE CAPITALES	719,412,000.00	0.00	-119,412,000.00	-100.00
11.02.05	A LOS VEHICULOS MOTORIZADOS DE TRANSPORTE	7,846,800.00	70,684,892.49	2,838,092.49	36.17
11.02.09	AL PATRIMONIO DE LAS SOCIEDADES	9,200.00	0.00	-9,200.00	-100.00
11.03.01	AL CONSUMO DE CIGARRILLOS	24,280,000.00	29,177,315.62	4,837,315.62	19.92
11.03.02	AL CONSUMO DE CERVEZA	20,331,480.00	36,880,939.21	16,549,459.21	81.40
11.03.03	AL CONSUMO DE BEBIDAS GASEOSAS	4,304,960.00	10,784,341.01	6,479,381.01	150.51
11.03.04	AL CONSUMO DE ALCOHOL Y PRODUCTOS ALCOHOLICOS	1,904,320.00	5,301,050.04	3,396,730.04	178.37
11.03.05	AL CONSUMO DE BIENES SUNTUARIOS	5,411,200.00	9,807,795.49	4,396,595.49	81.25
11.04.01	DEBITOS DEL PERIODO	596,960,000.00	1,008,030,988.36	411,070,988.36	68.86
11.05.01	ARANCELARIOS A LA IMPORTACION	199,855,600.00	297,504,400.00	97,648,800.00	48.86
11.05.02	IMPUESTO A LAS TRANSACCIONES CAMBIARIAS	2,393,520.00	0.00	-2,393,520.00	-100.00
11.05.03	TARIFA DE SALVAGUARDIA	104,013,760.00	128,657,443.23	24,643,683.23	23.69
11.06.01	A LA RENTA DE EMPRESAS PETROLERAS	2,262,280.00	0.00	-2,262,280.00	-100.00
11.06.02	A LA RENTA DE EMPRESAS PETROLERAS DE PRESTACION DE SERVICIOS	743,760.00	3,143,414.82	2,399,654.82	322.64
11.06.03	A LA RENTA DE EMPRESAS PETROLERAS DE CONTRATOS DE SERVICIOS ESPECIFICOS	0.00	3,010,540.65	3,010,540.65	
11.06.05	ADICIONAL POR BARRIL DE CRUDO EXPORTADO	77,520.00	20,328.51	2,808.51	16.03
11.07.03	A LAS OPERACIONES DE CREDITO	2,901,600.00	468,466.08	2,433,133.92	-83.85
11.07.05	A LA SALIDA DEL PAIS	14,184,400.00	15,772,066.94	1,587,666.94	11.19
11.07.06	SOBRE CONTRATOS DE CONSTRUCCION Y/O ESTUDIOS CELEBRADOS CON EL SECTOR PUBLICO	1,838,320.00	3,934,719.56	2,096,399.56	114.27
13.01.06	ESPECIES FISCALES	10,697,720.00	16,142,350.48	5,444,630.48	50.90
13.01.09	RODAJE DE VEHICULOS MOTORIZADOS	0.00	775,939.20	775,939.20	
14.01.01	EXPORTACIONES DE CRUDO DE PETROEQUADOR EX-CONSORCIO	140,433,960.00	223,202,764.07	82,768,804.07	58.94
14.01.02	EXPORTACIONES DE CRUDO DE PETROEQUADOR EN NOR- ORIENTE	148,563,080.00	79,104,393.43	-69,458,686.57	-46.75
14.01.03	SOBRE LA COMERCIALIZACION DE CRUDO DE EMPRESAS PRESTADORAS DE SERVICIOS	22,320.00	50,454,293.26	50,431,973.26	*****

**RESUMEN DEL PRESUPUESTO DEL GOBIERNO CENTRAL
POR CLASIFICADOR PRESUPUESTARIO
EN DOLARES**

CODIGO	ITEM	CODIFICADO 31 JUL 2000	PRESUPUESTO 2001	Y ATRIBUCION	
				ABSOLUTA	RELATIVA
00 TESORO NACIONAL					
INGRESOS					
14.01.04	EXPORTACIONES DE CRUDO DE REGALIAS	169,852,320.00	253,007,027.48	83,154,707.48	48.98
14.01.06	EXPORTACIONES DE DERIVADOS DEL PETROLEO	102,804,240.00	102,898,181.42	93,947.42	0.89
14.01.07	VENTAS INTERNAS DE DERIVADOS DEL PETROLEO	99,516,480.00	534,124,642.02	434,608,162.02	436.72
14.01.08	TARIFA DE TRANSPORTE DE PETROLEO POR EL SDTE	25,493,600.00	66,744,295.45	41,250,695.45	161.81
14.01.09	LIBERACION DE RECURSOS DE LA DEUDA	50,000,000.00	50,000,000.00	0.00	0.00
14.01.10	FONDO DE INVERSION PETROLERA	57,915,280.00	150,953,828.74	93,038,548.74	160.65
14.01.11	OPERACIONES DE COMPRA Y VENTA DE DIVISAS	5,182,800.00	0.00	-5,182,800.00	-100.00
14.01.12	CUENTA DE ESTABILIZACION Y DESARROLLO ECONOMICO Y SOCIAL	53,674,560.00	105,556,653.90	51,882,093.90	96.66
14.01.14	EXCEDENTES PETROLEROS	274,810,000.00	0.00	-274,810,000.00	-100.00
14.01.15	EXPORTACION DE CRUDO DE PARTICIPACION DEL ESTADO	0.00	151,958,363.71	151,958,363.71	
14.01.16	EXPORTACION DE CRUDO EN CAMPOS MARGINALES	0.00	43,050,435.21	43,050,435.21	
17.01.99	INTERESES POR OTRAS OPERACIONES	33,288,000.00	0.00	-33,288,000.00	-100.00
17.03.01	TRIBUTARIA	2,319,720.00	12,107,001.09	9,787,281.09	421.92
17.03.99	OTROS INTERESES POR MORA	7,104,360.00	0.00	-7,104,360.00	-100.00
17.04.01	TRIBUTARIAS	5,871,080.00	13,510,718.52	7,639,638.52	130.12
18.01.02	ENTIDADES DESCENTRALIZADAS Y AUTONOMAS	12,000,000.00	2,728,991.38	-9,271,008.62	-77.26
19.04.99	OTROS NO ESPECIFICADOS	8,563,560.00	12,866,197.78	4,302,637.78	50.24
28.01.08	CUENTAS Y FONDOS ESPECIALES	0.00	8,005,000.00	8,005,000.00	
28.04.08	DE CUENTAS Y FONDOS ESPECIALES	0.00	60,000,000.00	60,000,000.00	
36.01.01	CERTIFICADOS DEL TESORO NACIONAL	302,636,026.44	530,046,841.83	227,410,815.39	75.14
36.07.99	OTROS TITULOS Y VALORES	17,128,318.74	0.00	-17,128,318.74	-100.00
36.02.02	DEL SECTOR PUBLICO NO FINANCIERO	5,387,668.94	11,287,449.60	5,899,780.66	109.51
36.03.01	DE ORGANISMOS MULTILATERALES	861,396,467.17	344,671,223.00	-516,725,244.17	-59.99
36.03.02	DE GOBIERNOS Y ORGANISMOS GUBERNAMENTALES	67,176,038.48	84,790,556.00	17,614,517.52	26.22
36.03.03	DEL SECTOR PRIVADO FINANCIERO	12,741,535.76	29,461,000.00	16,719,464.24	131.22
36.03.04	DEL SECTOR PRIVADO NO FINANCIERO	12,884,080.00	4,000,000.00	-8,884,080.00	-68.95
Total:		3,802,375,935.53	4,838,744,861.12	1,036,368,925.59	27.20

**RESUMEN DEL PRESUPUESTO DEL GOBIERNO CENTRAL
POR CLASIFICADOR PRESUPUESTARIO
EN DOLARES**

CODIGO	ITEM	CODIFICADO 31-JUL-2000	PRESUPUESTO 2001		VARIACION	
					ABSOLUTA	RELATIVA
00	TESORO NACIONAL					
			GASTOS			
51.01.01	SUELDOS	0.00	100,635,455.87	100,635,455.87		
53.02.99	OTROS SERVICIOS GENERALES	0.00	6,607,056.00	6,607,056.00		
55.01.01	GOBIERNO CENTRAL	0.00	1,337,446,532.72	1,337,446,532.72		
56.00.00	GASTOS FINANCIEROS	991,984,020.21	0.00	-991,984,020.21		-100.00
56.02.01	SECTOR PUBLICO FINANCIERO	0.00	573.72	573.72		
56.02.02	SECTOR PUBLICO NO FINANCIERO	0.00	337,509,815.64	337,509,815.64		
56.02.05	SEGURIDAD SOCIAL	0.00	52,239,304.33	52,239,304.33		
56.02.06	COMISIONES Y OTROS CARGOS	0.00	2,520,000.00	2,520,000.00		
56.03.00	INTERESES DE LA DEUDA PUBLICA EXTERNA	0.00	12,699,168.00	12,699,168.00		
56.03.01	A ORGANISMOS MULTILATERALES	0.00	264,777,982.16	264,777,982.16		
56.03.02	A GOBIERNOS Y ORGANISMOS GUBERNAMENTALES	0.00	150,344,302.66	150,344,302.66		
56.03.03	AL SECTOR PRIVADO FINANCIERO	0.00	305,998,617.41	305,998,617.41		
56.03.04	AL SECTOR PRIVADO NO FINANCIERO	0.00	5,314,553.68	5,314,553.68		
58.00.00	TRANSFERENCIAS CORRIENTES	605,985.47	0.00	-605,985.47		-100.00
58.01.02	ENTIDADES DESCENTRALIZADAS Y AUTONOMAS	0.00	17,384,141.31	17,384,141.31		
58.01.04	ENTIDADES DEL GOBIERNO SECCIONAL	0.00	93,735.55	93,735.55		
58.02.04	AL SECTOR PRIVADO NO FINANCIERO	0.00	240,000.00	240,000.00		
78.00.00	TRANSFERENCIAS PARA INVERSION	191,812,745.36	0.00	-191,812,745.36		-100.00
78.01.04	ENTIDADES DEL GOBIERNO SECCIONAL	0.00	9,464,333.72	9,464,333.72		
78.01.08	CUENTAS O FONDOS ESPECIALES	0.00	500,489,021.84	500,489,021.84		
85.01.01	GOBIERNO CENTRAL	0.00	362,651,234.44	362,651,234.44		
88.01.01	GOBIERNO CENTRAL	0.00	380,376,228.60	380,376,228.60		
88.04.08	POR APLICACION DE CUENTAS Y FONDOS ESPECIALES	0.00	60,000,000.00	60,000,000.00		
96.00.00	AMORTIZACION DEUDA PUBLICA	1,002,773,295.24	0.00	-1,002,773,295.24		-100.00
96.02.01	AL SECTOR PUBLICO FINANCIERO	0.00	3,749.96	3,749.96		
96.02.02	AL SECTOR PUBLICO NO FINANCIERO	0.00	367,726,538.58	367,726,538.58		
96.02.05	A LA SEGURIDAD SOCIAL	0.00	24,079,362.93	24,079,362.93		
96.03.01	A ORGANISMOS MULTILATERALES	0.00	327,364,543.00	327,364,543.00		
96.03.02	A GOBIERNOS Y ORGANISMOS GUBERNAMENTALES	0.00	170,056,075.00	170,056,075.00		
96.03.03	AL SECTOR PRIVADO FINANCIERO	0.00	29,847,230.00	29,847,230.00		
96.03.04	AL SECTOR PRIVADO NO FINANCIERO	0.00	12,875,304.00	12,875,304.00		

**RESUMEN DEL PRESUPUESTO DEL GOBIERNO CENTRAL
POR CLASIFICADOR PRESUPUESTARIO
EN DOLARES**

CODIGO	ITEM	CODIFICADO 31 JUL 2000	PRESUPUESTO 2001	VARIACION	
				ABSOLUTA	RELATIVA
00	TESORO NACIONAL				
	GASTOS				
	Total:	2,187,176,046.28	4,838,744,861.12	2,651,568,814.84	121.23
01	LEGISLATIVO				
	INGRESOS				
15.01.01	GOBIERNO CENTRAL	0.00	16,452,441.45	16,452,441.45	
25.01.01	GOBIERNO CENTRAL	0.00	4,039,000.00	4,039,000.00	
	Total:	0.00	20,491,441.45	20,491,441.45	
	GASTOS				
51.07.01	SUELDOS	11,156,465.77	13,727,596.71	2,571,130.94	23.05
53.00.00	BIENES Y SERVICIOS DE CONSUMO	2,196,002.28	2,635,202.74	439,200.46	20.00
58.01.02	ENTIDADES DESCENTRALIZADAS Y AUTONOMAS	4,054.04	5,402.00	1,347.96	33.25
58.03.01	A ORGANISMOS MULTILATERALES	48,085.04	84,240.00	36,154.96	75.19
75.00.00	OBRAS PUBLICAS	200,000.00	0.00	-200,000.00	-100.00
84.01.00	BIENES MUEBLES	0.00	39,000.00	39,000.00	
89.01.00	ASIGNACION A DISTRIBUIR	0.00	4,000,000.00	4,000,000.00	
	Total:	13,604,607.13	20,491,441.45	6,886,834.32	50.62

RESUMEN DEL PRESUPUESTO DEL GOBIERNO CENTRAL
POR CLASIFICADOR PRESUPUESTARIO
EN DOLARES

CODIGO	ITEM	CODIFICADO	PRESUPUESTO	VARIACION	
		31-Jul-2000	2001	ABSOLUTA	RELATIVA
02	JURISDICCIONAL				
	INGRESOS				
15.01.01	GOBIERNO CENTRAL	0.00	32,293,373.37	32,293,373.37	
25.01.01	GOBIERNO CENTRAL	0.00	291,804.00	291,804.00	
28.01.01	GOBIERNO CENTRAL	0.00	2,000,000.00	2,000,000.00	
	Total:	0.00	34,585,177.37	34,585,177.37	
	GASTOS				
51.01.01	SUELDOS	18,799,772.89	30,470,477.11	11,670,704.22	62.08
51.02.01	BONIFICACION POR AÑOS DE SERVICIO	0.00	95,447.35	95,447.35	
51.02.02	BONIFICACION POR RESPONSABILIDAD	0.00	68,468.25	68,468.25	
51.02.03	DECIMOTERCER SUELDO	0.00	31,898.86	31,898.86	
51.02.04	DECIMOCUARTO SUELDO	0.00	360.00	360.00	
51.02.05	DECIMOQUINTO SUELDO	0.00	90.00	90.00	
51.02.06	DECIMOSEXTO SUELDO	0.00	2,160.00	2,160.00	
51.02.09	GASTOS DE REPRESENTACION	0.00	41,056.56	41,056.56	
51.02.10	SOBRESUELDOS Y BONIFICACIONES ADICIONALES	0.00	114,046.52	114,046.52	
51.02.11	ESTIMULO PECUNIARIO	0.00	180.00	180.00	
51.03.01	GASTOS DE RESIDENCIA	0.00	41,056.56	41,056.56	
51.03.03	COMPENSACION POR COSTO DE VIDA	0.00	5,841.60	5,841.60	
51.03.07	COMISARIATO	0.00	10,800.00	10,800.00	
51.04.01	POR CARGAS FAMILIARES	0.00	840.00	840.00	
51.04.02	DE EDUCACION	0.00	443.52	443.52	
51.06.01	APORTE PATRONAL	0.00	9,590.90	9,590.90	
51.06.02	FONDO DE RESERVA	0.00	8,734.88	8,734.88	
53.01.00	SERVICIOS BASICOS	783.08	199,788.24	199,005.16	25,413.13
53.02.00	SERVICIOS GENERALES	927,137.76	1,106,360.38	179,242.62	19.33
53.03.00	TRASLADOS, INSTALACIONES, VIATICOS Y SUBSISTENCIAS	0.00	822.72	822.72	
53.05.00	ARRENDAMIENTOS DE BIENES	0.00	244.38	244.38	
53.08.00	BIENES DE USO Y CONSUMO CORRIENTES	0.00	84,645.54	84,645.54	
73.00.00	BIENES Y SERVICIOS DE CONSUMO PARA INVERSION	6,660.00	0.00	-6,660.00	-100.00
75.00.00	OBRAS PUBLICAS	51,000.00	0.00	-51,000.00	-100.00
84.00.00	ACTIVOS DE LARGA DURACION	0.00	0.00	0.00	
84.01.00	BIENES MUEBLES	1,230,748.00	2,291,804.00	1,061,056.00	86.21
	Total:	21,016,101.73	34,585,177.37	13,569,075.64	-64.57

**RESUMEN DEL PRESUPUESTO DEL GOBIERNO CENTRAL
POR CLASIFICADOR PRESUPUESTARIO
EN DOLARES**

CODIGO	ITEM	CODIFICADO 31 JUL 2000	PRESUPUESTO 2001	VARIACION	
				ABSOLUTA	RELATIVA
03	ADMINISTRATIVO				
	INGRESOS				
15.01.01	GOBIERNO CENTRAL	0.00	4,178,512.05	4,178,512.05	
17.02.01	TERRENOS	1,248.00	698.88	-549.12	-44.00
17.02.02	EDIFICIOS, LOCALES Y RESIDENCIAS	8,208.28	8,757.40	549.12	6.69
25.01.01	GOBIERNO CENTRAL	0.00	759,125.00	759,125.00	
28.01.01	GOBIERNO CENTRAL	0.00	10,968,120.00	10,968,120.00	
Total:		9,456.28	15,915,213.33	15,905,757.05	

GASTOS					
51.00.00	GASTOS EN PERSONAL	29,604.89	0.00	-29,604.89	-100.00
51.01.01	SUELDOS	1,350,883.24	364,674.48	-986,208.76	-73.00
51.02.01	BONIFICACION POR AÑOS DE SERVICIO	0.00	102,494.93	102,494.93	
51.02.02	BONIFICACION POR RESPONSABILIDAD	0.00	179,619.46	179,619.46	
51.02.03	DECIMOTERCER SUELDO	0.00	74,224.65	74,224.65	
51.02.04	DECIMOCUARTO SUELDO	0.00	3,736.00	3,736.00	
51.02.05	DECIMOQUINTO SUELDO	0.00	934.00	934.00	
51.02.06	DECIMOSEXTO SUELDO	0.00	22,094.66	22,094.66	
51.02.07	BONIFICACION COMPLEMENTARIA	0.00	9,072.00	9,072.00	
51.02.08	BONIFICACION TITULO ACADEMICO, ESPECIALIZACION Y CAPACITACION ADICIONAL	0.00	1,618.78	1,618.78	
51.02.09	GASTOS DE REPRESENTACION	0.00	57,616.56	57,616.56	
51.02.10	SOBRESUELDOS Y BONIFICACIONES ADICIONALES	0.00	396,697.02	396,697.02	
51.02.11	ESTIMULO PECUNIARIO	0.00	1,708.00	1,708.00	
51.03.01	GASTOS DE RESIDENCIA	0.00	57,616.56	57,616.56	
51.03.03	COMPENSACION POR COSTO DE VIDA	0.00	47,496.00	47,496.00	
51.03.06	REFRIGERIO	0.00	4,497.84	4,497.84	
51.03.07	COMISARIATO	0.00	111,840.00	111,840.00	
51.04.01	POR CARGAS FAMILIARES	0.00	4,956.00	4,956.00	
51.04.02	DE EDUCACION	0.00	3,790.08	3,790.08	
51.05.01	SUELDOS	0.00	72,000.00	72,000.00	
51.05.08	DIETAS	7,972.00	6,256.00	-1,716.00	-21.53
51.05.10	SERVICIOS PERSONALES POR CONTRATO	0.00	15,000.00	15,000.00	
51.06.01	APORTE PATRONAL	0.00	35,602.75	35,602.75	
51.06.02	FONDO DE RESERVA	0.00	24,279.36	24,279.36	

RESUMEN DEL PRESUPUESTO DEL GOBIERNO CENTRAL
POR CLASIFICADOR PRESUPUESTARIO
EN DOLARES

CODIGO	ITEM	CODIFICADO 31 JUL 2000	PRESUPUESTO 2001	VARIACION	
				ABSOLUTA	RELATIVA
03	ADMINISTRATIVO				
	GASTOS				
53.00.00	BIENES Y SERVICIOS DE CONSUMO	3,200.00	0.00	-3,200.00	-100.00
53.01.00	SERVICIOS BASICOS	2,514,908.46	393,643.27	-2,121,265.19	-84.35
53.02.00	SERVICIOS GENERALES	0.00	349,576.13	349,576.13	
53.03.00	TRASLADOS, INSTALACIONES, VIATICOS Y SUBSISTENCIAS	0.00	628,588.17	628,588.17	
53.04.00	INSTALACION, MANTENIMIENTO Y REPARACION	0.00	112,000.50	112,000.50	
53.05.00	ARRENDAMIENTOS DE BIENES	0.00	40,057.10	40,057.10	
53.06.00	CONTRATACIONES DE ESTUDIOS E INVESTIGACIONES	0.00	404,012.00	404,012.00	
53.07.00	GASTOS EN INFORMATICA	0.00	9,100.00	9,100.00	
53.08.00	BIENES DE USO Y CONSUMO CORRIENTES	0.00	268,510.18	268,510.18	
57.02.00	SEGUROS, COSTOS FINANCIEROS Y OTROS GASTOS	130,804.50	170,045.85	39,241.35	30.00
58.02.04	AL SECTOR PRIVADO NO FINANCIERO	71,235.12	205,250.00	134,014.88	188.13
58.03.01	A ORGANISMOS MULTILATERALES	9,360.00	9,360.00	0.00	0.00
73.00.00	BIENES Y SERVICIOS DE CONSUMO PARA INVERSION	961,955.49	0.00	-961,955.49	-100.00
73.06.00	CONTRATACIONES DE ESTUDIOS E INVESTIGACIONES	24,000.00	60,000.00	36,000.00	150.00
73.06.01	CONSULTORIA, ASESORIA E INVESTIGACION ESPECIALIZADA	597,938.44	1,300,000.00	702,061.56	117.41
73.06.05	ESTUDIO Y DISEÑO DE PROYECTOS	155,780.24	3,471,245.00	3,315,464.76	2,128.30
75.00.00	OBRAS PUBLICAS	47,055.91	0.00	-47,055.91	-100.00
75.01.99	OTRAS OBRAS DE INFRAESTRUCTURA	2,889,038.28	6,875,000.00	3,985,961.72	137.97
78.00.00	TRANSFERENCIAS PARA INVERSION	0.00	0.00	0.00	
78.01.01	GOBIERNO CENTRAL	0.00	0.00	0.00	
78.01.02	ENTIDADES DESCENTRALIZADAS Y AUTONOMAS	0.00	0.00	0.00	
84.00.00	ACTIVOS DE LARGA DURACION	1,941,712.53	0.00	-1,941,712.53	-100.00
84.01.00	BIENES MUEBLES	84,739.12	21,000.00	-63,739.12	-75.22
Total:		10,820,188.22	15,915,213.33	5,095,025.11	47.09

RESUMEN DEL PRESUPUESTO DEL GOBIERNO CENTRAL
 POR CLASIFICADOR PRESUPUESTARIO
 EN DOLARES

CODIGO	ITEM	CODIFICADO 31-JUL-2000	PRESUPUESTO 2001	VARIACION ABSOLUTA	VARIACION RELATIVA
04	MEDIO AMBIENTE				
		INGRESOS			
13.01.06	ESPECIES FISCALES	259,184.32	499,840.00	240,655.68	92.85
13.01.08	PRESTACION DE SERVICIOS	2,500.00	45,000.00	42,500.00	1,700.00
13.01.12	PERMISOS, LICENCIAS Y PATENTES	646,455.68	1,846,826.00	1,200,370.32	185.58
13.03.04	SECTOR TURISTICO Y HOTELERO	301,542.40	312,096.38	10,553.98	3.50
14.02.01	AGROPECUARIOS Y FORESTALES	90,308.16	279,258.74	188,950.58	209.23
14.02.04	DE OFICINA, DIDACTICOS Y PUBLICACIONES	10,337.04	1,835.38	-8,501.66	-82.24
14.02.99	OTRAS VENTAS DE PRODUCTOS Y MATERIALES	14,005.20	8,636.37	-5,368.83	-38.33
14.03.01	AGUA POTABLE	9,230.90	10,181.17	930.27	10.08
14.03.07	TRANSPORTE NACIONAL DE PASAJEROS Y CARGA	3,984.85	3,629.40	-355.45	-8.92
14.03.99	OTROS SERVICIOS TECNICOS Y ESPECIALIZADOS	7,034.32	7,117.74	83.42	1.19
15.01.01	GOBIERNO CENTRAL	0.00	766,831.78	766,831.78	
17.01.02	INTERESES Y COMISIONES DE TITULOS Y VALORES	120,000.00	120,000.00	0.00	0.00
17.02.02	EDIFICIOS, LOCALES Y RESIDENCIAS	1,840.00	12,000.00	10,160.00	552.17
17.02.04	MAQUINARIAS Y EQUIPOS	1,821.85	1,659.34	-162.51	-8.92
17.03.99	OTROS INTERESES POR MORA	4,000.00	4,000.00	0.00	0.00
17.04.01	TRIBUTARIAS	52,000.00	85,000.00	13,000.00	25.00
17.04.04	INCUMPLIMIENTO DE CONTRATOS	400.00	3,780.00	3,380.00	845.00
17.04.99	OTRAS MULTAS	18,000.00	21,402.00	3,402.00	18.90
18.04.01	DE LA ACT. HIDROCARBURIFERA, EXCEPTO PARA UNIVERSIDADES Y ESC. POLITECNICAS	15,120.00	25,175.00	10,056.00	66.51
19.01.01	EJECUCION DE GARANTIAS	3,200.00	2,000.00	-1,200.00	-37.50
19.03.01	BIENES Y ESPECIES INSTITUCIONALES Y DECOMISADAS	24,000.00	298,231.00	274,231.00	1,142.63
25.01.01	GOBIERNO CENTRAL	0.00	300,000.00	300,000.00	
28.01.01	GOBIERNO CENTRAL	0.00	3,007,000.00	3,007,000.00	
28.02.04	DEL SECTOR PRIVADO NO FINANCIERO	9,600.00	0.00	-9,600.00	-100.00
28.03.04	DEL SECTOR PRIVADO NO FINANCIERO	3,840.00	0.00	-3,840.00	-100.00
Total:		1,598,404.72	7,641,481.30	6,043,076.58	378.07
		GASTOS			
51.01.01	SUELDOS	1,280,207.81	1,118,043.86	-162,163.95	-12.67
51.01.03	JORNALES	0.00	14,351.28	14,351.28	

RESUMEN DEL PRESUPUESTO DEL GOBIERNO CENTRAL
POR CLASIFICADOR PRESUPUESTARIO
EN DOLARES

CODIGO	ITEM	CODIFICADO 31-DIC-2000	PRESUPUESTO 2001	VARIACION	
				ABSOLUTA	RELATIVA
04	MEDIO AMBIENTE				
	GASTOS				
51.06.04	CESANTIA PRIVADA	0.00	24,481.61	24,481.61	
53.01.00	SERVICIOS BASICOS	556,619.11	112,551.24	-444,067.87	-79.78
53.02.00	SERVICIOS GENERALES	0.00	66,411.86	66,411.86	
53.03.00	TRASLADOS, INSTALACIONES, VIATICOS Y SUBSISTENCIAS	27,220.82	90,804.86	63,584.04	233.59
53.04.00	INSTALACION, MANTENIMIENTO Y REPARACION	0.00	63,719.59	63,719.59	
53.05.00	ARRENDAMIENTOS DE BIENES	0.00	84,867.53	84,867.53	
53.06.00	CONTRATACIONES DE ESTUDIOS E INVESTIGACIONES	0.00	17,474.58	17,474.58	
53.08.00	BIENES DE USO Y CONSUMO CORRIENTES	0.00	221,003.64	221,003.64	
57.02.00	SEGUROS, COSTOS FINANCIEROS Y OTROS GASTOS	0.00	63,000.00	63,000.00	
58.03.04	AL SECTOR PRIVADO NO FINANCIERO	0.00	101,508.00	101,508.00	
71.00.00	GASTOS EN PERSONAL PARA INVERSION	31,200.00	0.00	-31,200.00	-100.00
73.00.00	BIENES Y SERVICIOS DE CONSUMO PARA INVERSION	161,967.66	0.00	-161,967.66	-100.00
73.02.00	SERVICIOS GENERALES	117,689.96	779,000.00	661,310.04	561.91
73.08.00	BIENES DE USO Y CONSUMO DE INVERSION	0.00	1,507,000.00	1,507,000.00	
75.00.00	OBRAS PUBLICAS	74,990.48	0.00	-74,990.48	-100.00
75.01.09	CONSTRUCCIONES AGROPECUARIAS	301,542.40	312,096.38	10,553.98	3.50
75.01.12	FORMACION DE PLANTACIONES	75,120.00	25,176.00	-50,000.00	-66.51
75.01.99	OTRAS OBRAS DE INFRAESTRUCTURA	1,288,408.00	1,650,000.00	361,592.00	28.07
78.00.00	TRANSFERENCIAS PARA INVERSION	60,884.32	0.00	-60,884.32	-100.00
84.00.00	ACTIVOS DE LARGA DURACION	60,237.78	0.00	-60,237.78	-100.00
	Total:	3,999,384.34	7,641,481.30	3,642,096.96	91.07

RESUMEN DEL PRESUPUESTO DEL GOBIERNO CENTRAL
POR CLASIFICADOR PRESUPUESTARIO
EN DOLARES

CODIGO	ITEM	CODIFICADO	PRESUPUESTO	VARIACION	
		31-JUL-2000	2001	ABSOLUTA	RELATIVA
05	ASUNTOS INTERNOS				
	INGRESOS				
13.01.04	TASAS ADUANERAS	22,500.00	25,000.00	2,500.00	11.11
13.01.06	ESPECIES FISCALES	5,555,440.96	15,216,852.80	9,661,411.84	173.91
13.01.07	VENTA DE BASES	54,272.00	181,249.92	126,977.92	233.97
13.01.08	PRESTACION DE SERVICIOS	582,311.80	1,199,518.83	617,207.03	105.99
13.01.11	INSCRIPCIONES, REGISTROS Y MATRICULAS	3,970,152.04	9,731,144.00	5,760,991.96	145.11
13.01.12	PERMISOS, LICENCIAS Y PATENTES	33,200.00	37,500.00	4,300.00	12.95
13.01.99	OTRAS TASAS	313,306.00	394,287.17	80,981.17	25.85
13.02.01	RECEPCION Y DESPACHO DE NAVES	395,000.00	120,000.00	-275,000.00	-69.62
13.03.08	REGALIAS MINERAS	13,890.00	27,763.00	13,873.00	99.88
14.01.13	FONDO DE ESTABILIZACION PETROLERA	2,931,586.00	0.00	-2,931,586.00	-100.00
14.02.05	DE INSUMOS MEDICOS	189,391.24	0.00	-189,391.24	-100.00
14.02.99	OTRAS VENTAS DE PRODUCTOS Y MATERIALES	142,863.44	322,950.00	180,086.56	126.06
14.03.10	DE ESPECTACULOS PUBLICOS	0.00	353,255.90	353,255.90	
14.03.99	OTROS SERVICIOS TECNICOS Y ESPECIALIZADOS	594,115.56	2,583,147.94	1,989,032.38	334.79
15.01.01	GOBIERNO CENTRAL	0.00	154,778,556.87	154,778,556.87	
17.04.04	INCUMPLIMIENTO DE CONTRATOS	7,860.40	5,500.00	-2,360.40	-30.03
17.04.05	INFRACCIONES A LA SEGURIDAD SOCIAL	310,533.68	225,459.60	-85,074.08	-27.40
17.04.06	CHEQUES PROTESTADOS	6,174,749.68	3,454,916.45	-2,719,833.23	-44.05
17.04.99	OTRAS MULTAS	493,602.00	44,289.70	-449,312.30	-91.03
18.01.01	GOBIERNO CENTRAL	3,145,510.52	4,686,462.84	1,540,952.32	48.99
18.01.04	ENTIDADES DEL GOBIERNO SECCIONAL	18,240.00	245.68	-17,994.32	-98.65
19.01.02	EJECUCION DE FIANZAS	197.76	200.00	2.24	1.13
19.02.01	INDEMNIZACIONES POR SINIESTROS	51,692.28	92,331.14	40,638.86	78.62
19.04.99	OTROS NO ESPECIFICADOS	126,565.72	284,340.95	157,775.23	124.66
24.01.03	MOBILIARIOS	0.00	61,706.69	61,706.69	
24.01.05	VEHICULOS	35,509.04	15,500.00	-20,009.04	-56.35
25.01.01	GOBIERNO CENTRAL	0.00	2,205,205.00	2,205,205.00	
28.01.01	GOBIERNO CENTRAL	0.00	39,499,000.00	39,499,000.00	
28.04.08	DE CUENTAS Y FONDOS ESPECIALES	0.00	8,000,000.00	8,000,000.00	
37.01.02	DE FONDOS DE AUTOGESTION	100,000.00	0.00	-100,000.00	-100.00
Total:		25,282,490.12	243,546,384.48	218,263,894.36	864.08

RESUMEN DEL PRESUPUESTO DEL GOBIERNO CENTRAL
 POR CLASIFICADOR PRESUPUESTARIO
 EN DOLARES

CODIGO	ITEM	COMERCIO 31-101-2000	PRESUPUESTO 2001	EFECTIVO ABSOLUTO	RELATIVO
05	ASUNTOS INTERNOS				
	GASTOS				
51.01.01	SUELDOS	92,688,984.00	70,456,918.05	22,232,067.95	23.89
51.01.03	JORNALES	0.00	25,200.00	25,200.00	
51.01.04	REMUNERACION EDUCADORES COMUNITARIOS	0.00	3,637.32	3,637.32	
51.02.01	BONIFICACION POR AÑOS DE SERVICIO	0.00	1,228,879.68	1,228,879.68	
51.02.02	BONIFICACION POR RESPONSABILIDAD	0.00	1,709,848.23	1,709,848.23	
51.02.03	DECIMOTERCER SUELDO	0.00	8,581,705.91	8,581,705.91	
51.02.04	DECIMOCUARTO SUELDO	0.00	230,432.00	230,432.00	
51.02.05	DECIMOQUINTO SUELDO	0.00	57,608.00	57,608.00	
51.02.06	DECIMOSEXTO SUELDO	0.00	1,382,013.82	1,382,013.82	
51.02.07	BONIFICACION COMPLEMENTARIA	0.00	38,640.00	38,640.00	
51.02.08	BONIFICACION TITULO ACADEMICO, ESPECIALIZACION Y CAPACITACION ADICIONAL	0.00	22,274.98	22,274.98	
51.02.09	GASTOS DE REPRESENTACION	0.00	1,237,098.13	1,237,098.13	
51.02.10	SOBRESUELDOS Y BONIFICACIONES ADICIONALES	0.00	8,969,485.50	8,969,485.50	
51.02.11	ESTIMULO PECUNARIO	0.00	115,216.00	115,216.00	
51.02.12	BONIFICACION DE ANIVERSARIO	0.00	3,815,531.00	3,815,531.00	
51.02.13	AGUINALDO NAVIDEO	0.00	47,684.80	47,684.80	
51.02.18	BONIFICACION MENSUAL GALAPAGOS	0.00	34,541.43	34,541.43	
51.02.19	75% ADICIONAL REGIMEN ESPECIAL GALAPAGOS	0.00	3,898.00	3,898.00	
51.02.21	BONIFICACION ODONTOLOGICA	0.00	384.00	384.00	
51.02.22	BONIFICACION MEDICA	0.00	31,872.00	31,872.00	
51.02.23	BONIFICACION POR EL DIA DEL MEDICO	0.00	6,619.48	6,619.48	
51.02.24	BONIFICACION POR EL DIA MUNICIPAL DE LA SALUD	0.00	6,619.48	6,619.48	
51.02.25	BONIFICACION ENFERMERAS PROFESIONALES	0.00	672.00	672.00	
51.03.01	GASTOS DE RESIDENCIA	0.00	60,332.23	60,332.23	
51.03.02	SUBSIDIO POR CIRCUNSTANCIAS GEOGRAFICAS	0.00	279,474.71	279,474.71	
51.03.03	COMPENSACION POR COSTO DE VIDA	0.00	905,042.40	905,042.40	
51.03.04	COMPENSACION POR TRANSPORTE	0.00	240.00	240.00	
51.03.05	COMPENSACION EN EL EXTERIOR	0.00	1,054,197.00	1,054,197.00	
51.03.06	REFRIGERIO	0.00	15,726,034.28	15,726,034.28	
51.03.07	COMISARIATO	0.00	1,652,880.00	1,652,880.00	

RESUMEN DEL PRESUPUESTO DEL GOBIERNO CENTRAL
 POR CLASIFICADOR PRESUPUESTARIO
 EN DOLARES

CODIGO	ITEM	CODIFICADO 31 JUL 2000	PRESUPUESTO 2001	VARIACION	
				ABSOLUTA	RELATIVA
05	ASUNTOS INTERNOS				
	GASTOS				
51.04.01	POR CARGAS FAMILIARES	0.00	155,464.80	155,464.80	
51.04.02	DE EDUCACION	0.00	81,777.60	81,777.60	
51.04.04	POR FALLECIMIENTO	0.00	400.00	400.00	
51.04.05	POR GUARDERIA	0.00	10,000.00	10,000.00	
51.05.04	ENCARGOS Y SUBROGACIONES	0.00	5,000.00	5,000.00	
51.05.06	LICENCIA REMUNERADA	0.00	6,000.00	6,000.00	
51.05.07	HONORARIOS	0.00	234,846.47	234,846.47	
51.05.08	DIETAS	0.00	61,752.48	61,752.48	
51.05.09	HORAS EXTRAORDINARIAS Y SUPLEMENTARIAS	0.00	448,780.15	448,780.15	
51.05.10	SERVICIOS PERSONALES POR CONTRATO	0.00	47,200.00	47,200.00	
51.06.01	APORTE PATRONAL	0.00	8,371,691.51	8,371,691.51	
51.06.02	FONDO DE RESERVA	0.00	2,972,353.19	2,972,353.19	
51.06.04	CESANTIA PRIVADA	0.00	31,901.13	31,901.13	
51.07.02	SUPRESION DE PUESTO	0.00	200,000.00	200,000.00	
53.00.00	BIENES Y SERVICIOS DE CONSUMO	3,215,448.46	0.00	-3,215,448.46	-100.00
53.01.00	SERVICIOS BASICOS	12,217,298.35	3,509,808.31	-8,707,492.04	-71.27
53.02.00	SERVICIOS GENERALES	363,218.58	8,859,666.01	8,496,447.45	2,339.21
53.03.00	TRASLADOS, INSTALACIONES, VIATICOS Y SUBSISTENCIAS	419,200.00	1,169,217.05	750,017.05	178.92
53.04.00	INSTALACION, MANTENIMIENTO Y REPARACION	0.00	1,021,453.47	1,021,453.47	
53.05.00	ARRENDAMIENTOS DE BIENES	0.00	270,016.00	270,016.00	
53.06.00	CONTRATACIONES DE ESTUDIOS E INVESTIGACIONES	0.00	199,378.20	199,378.20	
53.07.00	GASTOS EN INFORMATICA	0.00	178,800.00	178,800.00	
53.08.00	BIENES DE USO Y CONSUMO CORRIENTES	0.00	12,388,772.41	12,388,772.41	
53.10.00	PERTRECHOS PARA LA DEFENSA Y SEGURIDAD PUBLICA	0.00	1,551,994.14	1,551,994.14	
57.01.00	IMPUESTOS, TASAS Y CONTRIBUCIONES	34,800.00	4,680.00	-30,120.00	-86.55
57.02.00	SEGUROS, COSTOS FINANCIEROS Y OTROS GASTOS	84,580.00	133,419.00	48,839.00	57.74
58.00.00	TRANSFERENCIAS CORRIENTES	7,637.60	0.00	-7,637.60	-100.00
58.01.01	GOBIERNO CENTRAL	15,407,403.40	5,363,991.86	-10,043,411.54	-65.19
58.01.02	ENTIDADES DESCENTRALIZADAS Y AUTONOMAS	1,192,448.03	117,110.31	-1,075,337.72	-90.18
58.01.05	SEGURIDAD SOCIAL	0.00	17,597,860.00	17,597,860.00	
58.02.04	AL SECTOR PRIVADO NO FINANCIERO	66,775.00	1,050,521.14	983,746.14	1,473.23

**RESUMEN DEL PRESUPUESTO DEL GOBIERNO CENTRAL
POR CLASIFICADOR PRESUPUESTARIO
EN DOLARES**

CODIGO	ITEM	CLASIFICADO 31 JUL 2000	PRESUPUESTO 2001	VARIACION	
				ABSOLUTA	RELATIVA
05	ASUNTOS INTERNOS				
	GASTOS				
58.03.01	A ORGANISMOS MULTILATERALES	0.00	3,900.00	3,900.00	
73.00.00	BIENES Y SERVICIOS DE CONSUMO PARA INVERSION	170,000.00	0.00	-170,000.00	-100.00
75.00.00	OBRAS PUBLICAS	961,897.00	0.00	-961,897.00	-100.00
75.01.01	DE AGUA POTABLE	601,464.33	250,000.00	-351,464.33	-58.43
75.01.07	CONSTRUCCIONES Y EDIFICACIONES	1,213,248.00	3,031,700.00	1,818,452.00	149.88
75.01.99	OTRAS OBRAS DE INFRAESTRUCTURA	0.00	4,246,881.10	4,246,881.10	
78.00.00	TRANSFERENCIAS PARA INVERSION	85,757.76	0.00	-85,757.76	-100.00
78.01.01	GOBIERNO CENTRAL	400,000.00	400,000.00	0.00	0.00
84.00.00	ACTIVOS DE LARGA DURACION	2,498,200.00	0.00	-2,498,200.00	-100.00
84.01.00	BIENES MUEBLES	16,457,773.07	51,735,271.72	35,277,498.65	214.35
96.02.01	AL SECTOR PUBLICO FINANCIERO	0.00	150,000.00	150,000.00	
	Total:	148,086,133.56	243,546,384.48	95,460,250.92	64.46

RESUMEN DEL PRESUPUESTO DEL GOBIERNO CENTRAL
POR CLASIFICADOR PRESUPUESTARIO
EN DOLARES


CODIGO	ITEM	CODIFICADO 31 JUL 2000	PRESUPUESTO 2001	VARIACION	
				ABSOLUTA	RELATIVA
08	DEFENSA NACIONAL				
INGRESOS					
13.01.08	PRESTACION DE SERVICIOS	11,258.54	13,754.05	2,495.51	22.17
15.01.01	GOBIERNO CENTRAL	0.00	344,227,899.47	344,227,899.47	
17.02.02	EDIFICIOS, LOCALES Y RESIDENCIAS	17,326.50	18,355.21	1,028.71	5.94
17.02.04	MAQUINARIAS Y EQUIPOS	58.00	133.93	75.93	130.91
18.01.01	GOBIERNO CENTRAL	1,280.00	43,487.00	42,207.00	3,297.42
19.04.99	OTROS NO ESPECIFICADOS	12,798.00	13,243.86	447.86	3.50
25.01.01	GOBIERNO CENTRAL	0.00	437,600.00	437,600.00	
28.01.01	GOBIERNO CENTRAL	0.00	550,000.00	550,000.00	
37.01.02	DE FONDOS DE AUTOGESTION	8,314.46	0.00	-8,314.46	-100.00
Total:		51,033.50	345,304,273.52	345,253,240.02	
GASTOS					
51.01.01	SUELDOS	186,735,084.75	265,447,028.10	78,711,943.35	42.15
51.01.04	REMUNERACION EDUCADORES COMUNITARIOS	0.00	0.00	0.00	
51.02.01	BONIFICACION POR AÑOS DE SERVICIO	0.00	119,101.03	119,101.03	
51.02.02	BONIFICACION POR RESPONSABILIDAD	0.00	94,147.39	94,147.39	
51.02.03	DECIMOTERCER SUELDO	516,932.08	358,418.69	-160,513.39	-30.93
51.02.04	DECIMOCUARTO SUELDO	0.00	62,082.00	62,082.00	
51.02.05	DECIMOQUINTO SUELDO	0.00	15,518.00	15,518.00	
51.02.06	DECIMOSEXTO SUELDO	0.00	212,115.06	212,115.06	
51.02.08	BONIFICACION TITULO ACADEMICO, ESPECIALIZACION Y CAPACITACION ADICIONAL	0.00	6,282.62	6,282.62	
51.02.09	GASTOS DE REPRESENTACION	0.00	26,015.28	26,015.28	
51.02.10	SOBRESUELDOS Y BONIFICACIONES ADICIONALES	0.00	143,131.61	143,131.61	
51.02.11	ESTIMULO PECUNIARIO	0.00	1,296.00	1,296.00	
51.02.18	BONIFICACION MENSUAL GALAPAGOS	0.00	3,023.58	3,023.58	
51.02.19	75% ADICIONAL REGIMEN ESPECIAL GALAPAGOS	0.00	1,295.82	1,295.82	
51.02.22	BONIFICACION MEDICA	0.00	384.00	384.00	
51.02.23	BONIFICACION POR EL DIA DEL MEDICO	0.00	140.69	140.69	
51.02.24	BONIFICACION POR EL DIA MUNDIAL DE LA SALUD	0.00	140.69	140.69	
51.03.01	GASTOS DE RESIDENCIA	0.00	26,015.28	26,015.28	
51.03.02	SUBSIDIO POR CIRCUNSTANCIAS GEOGRAFICAS	0.00	8,438.19	8,438.19	

**RESUMEN DEL PRESUPUESTO DEL GOBIERNO CENTRAL
POR CLASIFICADOR PRESUPUESTARIO
EN DOLARES**

CODIGO	ITEM	CODIFICADO 31-JUL-2000	PRESUPUESTO 2001	VARIACION	
				ABSOLUTA	RELATIVA
06	DEFENSA NACIONAL				
	GASTOS				
51.03.03	COMPENSACION POR COSTO DE VIDA	0.00	42,050.40	42,050.40	
51.03.06	REFRIGERIO	0.00	1,524.61	1,524.61	
51.03.07	COMISARIATO	0.00	77,760.00	77,760.00	
51.04.01	POR CARGAS FAMILIARES	0.00	2,664.00	2,664.00	
51.04.02	DE EDUCACION	0.00	2,714.88	2,714.88	
51.05.09	HORAS EXTRAORDINARIAS Y SUPLEMENTARIAS	0.00	1,120.00	1,120.00	
51.05.10	SERVICIOS PERSONALES POR CONTRATO	2,086.00	2,085.00	0.00	0.00
51.06.01	APORTE PATRONAL	0.00	16,075.67	16,075.67	
51.06.02	FONDO DE RESERVA	0.00	12,902.33	12,902.33	
53.00.00	BIENES Y SERVICIOS DE CONSUMO	324,626.28	0.00	-324,626.28	-100.00
53.01.00	SERVICIOS BASICOS	10,557,379.18	16,869,952.51	6,312,573.33	59.79
53.02.00	SERVICIOS GENERALES	7,068.14	17,324.53	10,256.39	145.11
53.03.00	TRASLADOS, INSTALACIONES, VIATICOS Y SUBSISTENCIAS	0.00	12,057.61	12,057.61	
53.04.00	INSTALACION, MANTENIMIENTO Y REPARACION	0.00	10,988.11	10,988.11	
53.05.00	ARRENDAMIENTOS DE BIENES	0.00	971.52	971.52	
53.08.00	BIENES DE USO Y CONSUMO CORRIENTES	1,762.90	13,382,032.46	13,380,269.56	*****
57.02.00	SEGUROS, COSTOS FINANCIEROS Y OTROS GASTOS	0.00	48,644.15	48,644.15	
58.00.00	TRANSFERENCIAS CORRIENTES	524.46	0.00	-524.46	-100.00
58.01.01	GOBIERNO CENTRAL	0.00	1,610,585.84	1,610,585.84	
58.01.02	ENTIDADES DESCENTRALIZADAS Y AUTONOMAS	0.00	1,627,489.47	1,627,489.47	
58.07.05	SEGURIDAD SOCIAL	20,719,924.20	43,859,230.00	23,139,305.80	111.68
58.01.08	CUENTAS O FONDOS ESPECIALES	0.00	120,000.00	120,000.00	
58.01.10	FONDO DE CONTINGENCIAS	76,592.00	67,805.40	-8,786.60	-11.47
58.02.04	AL SECTOR PRIVADO NO FINANCIERO	4,000.00	0.00	-4,000.00	-100.00
58.02.06	BECAS	0.00	4,000.00	4,000.00	
73.02.00	SERVICIOS GENERALES	252,000.00	327,600.00	75,600.00	30.00
75.00.00	OBRAS PUBLICAS	220,212.66	0.00	-220,212.66	-100.00
75.01.99	OTRAS OBRAS DE INFRAESTRUCTURA	0.00	50,000.00	50,000.00	
75.04.01	LINEAS, REDES E INSTALACIONES ELECTRICAS	0.00	550,000.00	550,000.00	
78.01.01	GOBIERNO CENTRAL	828,501.66	60,000.00	-768,501.66	-92.76
84.00.00	ACTIVOS DE LARGA DURACION	309,580.00	0.00	-309,580.00	-100.00
84.01.00	BIENES MUEBLES	2,120.00	2,120.00	0.00	0.00

**RESUMEN DEL PRESUPUESTO DEL GOBIERNO CENTRAL
 POR CLASIFICADOR PRESUPUESTARIO
 EN DOLARES**

CODIGO	ITEM	CODIFICADO	PRESUPUESTO	VARIACION	
		31-DIC-2000	2001	ABSOLUTA	RELATIVA
06	DEFENSA NACIONAL				
GASTOS					
Total		220,560,394.31	345,304,273.52	124,743,879.21	56.56



RESUMEN DEL PRESUPUESTO DEL GOBIERNO CENTRAL
 POR CLASIFICADOR PRESUPUESTARIO
 EN DOLARES

CODIGO	ITEM	CODIFICADO 31-Jul-2000	PRESUPUESTO 2001	VARIACION	
				ABSOLUTA	RELATIVA
07	ASUNTOS DEL EXTERIOR				
INGRESOS					
13.01.06	ESPECIES FISCALES	205.110.00	212.288.85	7.178.85	3.50
13.03.09	DERECHOS CONSULARES	2.678.906.00	7.386.736.15	4.707.830.15	175.74
15.01.01	GOBIERNO CENTRAL	0.00	36.566.698.01	36.566.698.01	
25.01.01	GOBIERNO CENTRAL	0.00	239.507.80	239.507.80	
28.01.01	GOBIERNO CENTRAL	0.00	35.000.00	35.000.00	
37.01.02	DE FONDOS DE AUTOGESTION	95.849.57	0.00	-95.849.57	-100.00
Total:		2.979.865.57	44.440.230.81	41.480.385.24	1.381.35
GASTOS					
51.01.01	SUELDOS	27.882.304.30	8.221.789.76	-19.670.504.54	-70.52
51.01.03	JORNALES	0.00	8.751.72	8.751.72	
51.02.01	BONIFICACION POR AÑOS DE SERVICIO	0.00	2.694.675.66	2.694.675.66	
51.02.02	BONIFICACION POR RESPONSABILIDAD	0.00	235.493.48	235.493.48	
51.02.03	DECIMOTERCER SUELDO	0.00	1.815.109.63	1.815.109.63	
51.02.04	DECIMOCUARTO SUELDO	0.00	5.136.00	5.136.00	
51.02.05	DECIMOQUINTO SUELDO	0.00	1.284.00	1.284.00	
51.02.06	DECIMOSEXTO SUELDO	0.00	30.219.39	30,219.39	
51.02.07	BONIFICACION COMPLEMENTARIA	0.00	11,424.00	11,424.00	
51.02.08	BONIFICACION TITULO ACADEMICO, ESPECIALIZACION Y CAPACITACION ADICIONAL	0.00	27,359.58	27,359.58	
51.02.09	GASTOS DE REPRESENTACION	0.00	2,478,243.80	2,478,243.80	
51.02.10	SOBRESUELDOS Y BONIFICACIONES ADICIONALES	0.00	200,994.26	200,994.26	
51.02.12	BONIFICACION DE ANIVERSARIO	0.00	32,240.00	32,240.00	
51.03.01	GASTOS DE RESIDENCIA	0.00	1,012,001.64	1,012,001.64	
51.03.03	COMPENSACION POR COSTO DE VIDA	0.00	43,257.60	43,257.60	
51.03.05	COMPENSACION EN EL EXTERIOR	0.00	5,483,724.00	5,483,724.00	
51.03.06	REFRIGERIO	0.00	720.72	720.72	
51.03.07	COMISARIATO	0.00	96,720.00	96,720.00	
51.04.01	POR CARGAS FAMILIARES	0.00	2,425,224.00	2,425,224.00	
51.04.02	DE EDUCACION	0.00	3,144.96	3,144.96	
51.05.10	SERVICIOS PERSONALES POR CONTRATO	0.00	3,133,956.00	3,133,956.00	
51.06.01	APORTE PATRONAL	0.00	101,050.67	101,050.67	
51.06.02	FONDO DE RESERVA	0.00	55,078.08	55,078.08	
51.07.06	POR JUBILACION	0.00	88,381.40	88,381.40	

RESUMEN DEL PRESUPUESTO DEL GOBIERNO CENTRAL
 POR CLASIFICADOR PRESUPUESTARIO
 EN DOLARES

CODIGO	ITEM	CODIFICADO 31 JUL 2000	PRESUPUESTO 2001	VARIACION	
				ABSOLUTA	RELATIVA
07	ASUNTOS DEL EXTERIOR				
			GASTOS		
51.07.99	OTRAS INDEMNIZACIONES LABORALES	0.00	550,400.00	550,400.00	
53.01.00	SERVICIOS BASICOS	6,118,681.55	1,534,929.68	-4,583,751.87	-74.91
53.02.00	SERVICIOS GENERALES	51,482.48	1,445,127.07	1,393,634.59	2,766.48
53.03.00	TRASLADOS, INSTALACIONES, VIATICOS Y SUBSISTENCIAS	0.00	1,110,614.20	1,110,614.20	
53.04.00	INSTALACION, MANTENIMIENTO Y REPARACION	0.00	506,838.88	506,838.88	
53.05.00	ARRENDAMIENTOS DE BIENES	0.00	4,169,900.42	4,169,900.42	
53.06.00	CONTRATACIONES DE ESTUDIOS E INVESTIGACIONES	0.00	65,828.00	65,828.00	
53.07.00	GASTOS EN INFORMATICA	0.00	497,397.00	497,397.00	
53.08.00	BIENES DE USO Y CONSUMO CORRIENTES	0.00	1,279,948.36	1,279,948.36	
57.00.00	OTROS GASTOS	666,768.29	0.00	-666,768.29	-100.00
57.01.00	IMPUESTOS, TASAS Y CONTRIBUCIONES	0.00	508,674.86	508,674.86	
57.02.00	SEGUROS, COSTOS FINANCIEROS Y OTROS GASTOS	27,306.00	825,475.20	798,175.20	2,923.72
58.02.04	AL SECTOR PRIVADO NO FINANCIERO	1,678,000.92	100,000.00	-1,578,000.92	-94.04
58.03.01	A ORGANISMOS MULTILATERALES	0.00	2,734,048.03	2,734,048.03	
58.03.04	AL SECTOR PRIVADO NO FINANCIERO	0.00	10,000.00	10,000.00	
73.06.00	CONTRATACIONES DE ESTUDIOS E INVESTIGACIONES	0.00	5,000.00	5,000.00	
75.01.99	OTRAS OBRAS DE INFRAESTRUCTURA	0.00	30,000.00	30,000.00	
78.01.01	GOBIERNO CENTRAL	0.00	200,000.00	200,000.00	
84.01.00	BIENES MUEBLES	103,000.00	51,697.00	-51,303.00	-49.81
84.02.00	BIENES INMUEBLES Y SEMOMBIENTES	64,000.00	727,687.00	663,687.00	1,037.01
96.03.00	EXTERNA	38,507.80	82,666.96	43,159.16	109.24
	Total:	36,641,895.34	44,440,230.81	7,798,335.47	21.29

RESUMEN DEL PRESUPUESTO DEL GOBIERNO CENTRAL
 POR CLASIFICADOR PRESUPUESTARIO
 EN DOLARES


CODIGO	ITEM	CODIFICADO 31-JUL-2000	PRESUPUESTO 2001	VARIACION	
				ABSOLUTA	RELATIVA
08	FINANZAS				
INGRESOS					
11.07.09	SOBRE REAJUSTE DE PRECIOS EN LA CONTRATACION PUBLICA	224,150.00	322,020.00	97,870.00	43.66
13.01.08	PRESTACION DE SERVICIOS	12,100.00	12,584.00	484.00	4.00
14.02.04	DE OFICINA, DIDACTICOS Y PUBLICACIONES	21,850.00	26,010.00	4,360.00	20.14
14.03.99	OTROS SERVICIOS TECNICOS Y ESPECIALIZADOS	282,531.10	329,416.00	46,884.90	16.59
15.01.07	GOBIERNO CENTRAL	0.00	159,144,879.98	159,144,879.98	
17.02.02	EDIFICIOS, LOCALES Y RESIDENCIAS	4,598.40	4,759.34	160.94	3.50
19.04.99	OTROS NO ESPECIFICADOS	7,681.17	0.00	-7,681.17	-100.00
25.01.01	GOBIERNO CENTRAL	0.00	605,000.00	605,000.00	
Total:		552,710.67	160,444,769.32	159,892,058.65	28,928.77
GASTOS					
51.00.00	GASTOS EN PERSONAL	23,657,242.26	0.00	-23,657,242.26	-100.00
51.01.01	SUELDOS	3,890,997.12	688,981.68	-3,202,015.44	-82.29
51.01.02	SALARIOS	0.00	950.40	950.40	
51.02.01	BONIFICACION POR AÑOS DE SERVICIO	0.00	418,253.16	418,253.16	
51.02.02	BONIFICACION POR RESPONSABILIDAD	0.00	397,763.31	397,763.31	
51.02.03	DECIMOTERCER SUELDO	0.00	253,756.79	253,756.79	
51.02.04	DECIMOCUARTO SUELDO	0.00	7,168.00	7,168.00	
51.02.05	DECIMOQUINTO SUELDO	0.00	1,792.00	1,792.00	
51.02.06	DECIMOSEXTO SUELDO	0.00	42,570.39	42,570.39	
51.02.07	BONIFICACION COMPLEMENTARIA	0.00	17,136.00	17,136.00	
51.02.08	BONIFICACION TITULO ACADEMICO, ESPECIALIZACION Y CAPACITACION ADICIONAL	0.00	93,952.37	93,952.37	
51.02.09	GASTOS DE REPRESENTACION	0.00	121,622.70	121,622.70	
51.02.10	SOBRESUELDOS Y BONIFICACIONES ADICIONALES	0.00	880,107.51	880,107.51	
51.02.12	BONIFICACION DE ANIVERSARIO	0.00	216,397.23	216,397.23	
51.02.22	BONIFICACION MEDICA	0.00	1,152.00	1,152.00	
51.02.23	BONIFICACION POR EL DIA DEL MEDICO	46,141.65	648.79	-45,492.86	-98.59
51.02.24	BONIFICACION POR EL DIA MUNDIAL DE LA SALUD	0.00	648.79	648.79	
51.02.25	BONIFICACION ENFERMERAS PROFESIONALES	0.00	96.00	96.00	
51.03.01	GASTOS DE RESIDENCIA	0.00	121,622.70	121,622.70	

RESUMEN DEL PRESUPUESTO DEL GOBIERNO CENTRAL
POR CLASIFICADOR PRESUPUESTARIO
EN DOLARES

CÓDIGO	ITEM	CODIFICADO 31/JUN/2000	PRESUPUESTO 2001	VARIACION	
				ABSOLUTA	RELATIVA
FINANZAS					
GASTOS					
51.03.03	COMPENSACION POR COSTO DE VIDA	0.00	105,644.60	105,644.60	
51.03.06	REFRIGERIO	0.00	2,291.57	2,291.57	
51.03.07	COMISARIATO	0.00	215,040.00	215,040.00	
51.04.01	POR CARGAS FAMILIARES	0.00	9,612.00	9,612.00	
51.04.02	DE EDUCACION	0.00	10,456.32	10,456.32	
51.04.03	POR MATERNIDAD	0.00	544.00	544.00	
51.04.07	ESTIMULO ECONOMICO POR AÑOS DE SERVICIO	0.00	5,087.56	5,087.56	
51.05.04	ENCARGOS Y SUBROGACIONES	0.00	11,810.75	11,810.75	
51.05.06	LICENCIA REMUNERADA	0.00	9,000.00	9,000.00	
51.05.07	HONORARIOS	0.00	2,534.40	2,534.40	
51.05.08	DIETAS	0.00	1,040.00	1,040.00	
51.05.09	HORAS EXTRAORDINARIAS Y SUPLEMENTARIAS	0.00	38,800.00	38,800.00	
51.05.10	SERVICIOS PERSONALES POR CONTRATO	18,023.12	1,859,457.00	1,841,433.88	10,217.06
51.06.01	APORTE PATRONAL	0.00	124,342.63	124,342.63	
51.06.02	FONDO DE RESERVA	0.00	50,052.07	50,052.07	
51.06.04	CESANTIA PRIVADA	0.00	155,631.52	155,631.52	
51.07.06	POR JUBILACION	0.00	150.00	150.00	
53.01.00	SERVICIOS BASICOS	841,368.02	405,937.04	-435,430.98	-51.75
53.02.00	SERVICIOS GENERALES	4,957,161.31	5,556,624.57	599,463.26	12.09
53.03.00	TRASLADOS, INSTALACIONES, VIATICOS Y SUBSISTENCIAS	0.00	895,850.92	895,850.92	
53.04.00	INSTALACION, MANTENIMIENTO Y REPARACION	0.00	180,215.79	180,215.79	
53.05.00	ARRENDAMIENTOS DE BIENES	0.00	2,319,075.04	2,319,075.04	
53.06.00	CONTRATACIONES DE ESTUDIOS E INVESTIGACIONES	8,761,562.62	296,292.57	-8,465,270.25	-96.62
53.08.00	BIENES DE USO Y CONSUMO CORRIENTES	0.00	2,168,037.50	2,168,037.50	
57.02.00	SEGUROS, COSTOS FINANCIEROS Y OTROS GASTOS	22,420.72	29,146.94	6,726.22	30.00
58.00.00	TRANSFERENCIAS CORRIENTES	265,871,105.10	0.00	-265,871,105.10	-100.00
58.02.04	AL SECTOR PRIVADO NO FINANCIERO	184,416.99	142,085,200.71	141,900,783.72	76,945.61
73.00.00	BIENES Y SERVICIOS DE CONSUMO PARA INVERSION	309,962.48	0.00	-309,962.48	-100.00
75.00.00	OBRAS PUBLICAS	92,631,770.36	0.00	-92,631,770.36	-100.00
78.00.00	TRANSFERENCIAS PARA INVERSION	0.00	0.00	0.00	
84.00.00	ACTIVOS DE LARGA DURACION	15,473,452.72	0.00	-15,473,452.72	-100.00
84.01.00	BIENES MUEBLES	71,430.83	642,274.00	570,843.17	799.16

RESUMEN DEL PRESUPUESTO DEL GOBIERNO CENTRAL
 POR CLASIFICADOR PRESUPUESTARIO
 EN DOLARES

CODIGO	ITEM	CODIFICADO 31 JUL 2000	PRESUPUESTO 2001	VARIACION	
				ABSOLUTA	RELATIVA
08	FINANZAS				
GASTOS					
		Total:	416,737,055.50	180,444,769.32	256,292,286.18
					81.50



RESUMEN DEL PRESUPUESTO DEL GOBIERNO CENTRAL
POR CLASIFICADOR PRESUPUESTARIO
EN DOLARES

CODIGO	ITEM	CODIFICADO 31-100-2000	PRESUPUESTO 2001	VARIACION	
				ABSOLUTA	RELATIVA
09	EDUCACION				
	INGRESOS				
11.07.06	SOBRE CONTRATOS DE CONSTRUCCION Y/O ESTUDIOS CELEBRADOS CON EL SECTO PUBLICO	0.00	1,500,000.00	1,500,000.00	
11.07.09	SOBRE REAJUSTE DE PRECIOS EN LA CONTRATACION PUBLICA	548,783.65	0.00	-548,783.65	-100.00
13.01.06	ESPECIES FISCALES	885,192.28	620,756.20	-264,436.08	-29.87
13.01.07	VENTA DE BASES	8,800.00	8,160.00	-2,840.00	-30.00
13.01.08	PRESTACION DE SERVICIOS	6,200.00	4,340.00	-1,860.00	-30.00
13.01.11	INSCRIPCIONES, REGISTROS Y MATRICULAS	979,670.88	685,769.62	-293,901.26	-30.00
13.01.99	OTRAS TASAS	16,016.76	12,798.97	-3,217.79	-20.09
14.02.01	AGROPECUARIOS Y FORESTALES	29,452.68	20,616.88	-8,835.80	-30.00
14.02.04	DE OFICINA, DIDACTICOS Y PUBLICACIONES	4,668.56	3,267.99	-1,400.57	-30.00
14.02.99	OTRAS VENTAS DE PRODUCTOS Y MATERIALES	18,674.24	13,071.97	-5,602.27	-30.00
14.03.99	OTROS SERVICIOS TECNICOS Y ESPECIALIZADOS	400.00	2,000.00	1,600.00	400.00
15.01.01	GOBIERNO CENTRAL	0.00	366,428,456.28	366,428,456.28	
17.01.01	INTERESES POR DEPOSITOS A PLAZO	0.00	1,000.00	1,000.00	
17.01.02	INTERESES Y COMISIONES DE TITULOS Y VALORES	0.00	782,000.00	782,000.00	
17.02.02	EDIFICIOS, LOCALES Y RESIDENCIAS	736,316.92	73,631.69	-662,685.23	-90.00
17.04.99	OTRAS MULTAS	1,640,000.00	4,117,350.00	2,477,350.00	151.06
18.01.01	GOBIERNO CENTRAL	0.00	2,500,000.00	2,500,000.00	
18.03.01	DE ORGANISMOS MULTILATERALES	10,000.00	0.00	-10,000.00	-100.00
18.04.08	DE CUENTAS Y FONDOS ESPECIALES	63,527.51	65,751.00	2,223.49	3.58
19.01.01	EJECUCION DE GARANTIAS	1,550.00	1,085.00	-465.00	-30.00
19.04.99	OTROS NO ESPECIFICADOS	288,834.08	189,311.86	-79,522.22	-29.58
25.01.01	GOBIERNO CENTRAL	0.00	62,354,606.19	62,354,606.19	
28.01.01	GOBIERNO CENTRAL	0.00	16,831,556.00	16,831,556.00	
28.01.08	CUENTAS O FONDOS ESPECIALES	430,000.00	0.00	-430,000.00	-100.00
37.01.02	DE FONDOS DE AUTOGESTION	1,124.00	0.00	-1,124.00	-100.00
Total		5,649,211.56	456,213,529.85	450,564,318.09	-7,975.70

GASTOS

51.00.00	GASTOS EN PERSONAL	56,068.52	0.00	-56,068.52	-100.00
51.01.01	SUELDOS	98,370,562.43	93,088,581.51	-5,281,980.92	-5.37
51.01.02	SAJARIOS	0.00	5,024.25	5,024.25	

**RESUMEN DEL PRESUPUESTO DEL GOBIERNO CENTRAL
POR CLASIFICADOR PRESUPUESTARIO
EN DOLARES**

CODIGO	ITEM	CODIFICADO 31 JUL 2000	PRESUPUESTO 2001	VARIACION	
				ABSOLUTA	RELATIVA
09	EDUCACION				
	GASTOS				
51.01.03	JORNALES	73,796.80	162,985.21	109,188.41	147.96
51.01.04	REMUNERACION EDUCADORES COMUNITARIOS	84,960.00	124,800.00	39,840.00	46.89
51.01.10		0.00	5,870,680.00	5,870,680.00	
51.02.01	BONIFICACION POR AÑOS DE SERVICIO	7,449,725.58	47,689,064.93	40,239,339.35	540.15
51.02.02	BONIFICACION POR RESPONSABILIDAD	2,122,457.65	3,863,936.81	1,741,479.16	82.05
51.02.03	DECIMOTERCER SUELDO	523,208.58	17,091,252.21	16,568,043.63	3,166.62
51.02.04	DECIMOCUARTO SUELDO	764,813.56	1,046,720.00	281,906.44	36.86
51.02.05	DECIMOQUINTO SUELDO	5,642,030.87	261,680.00	-5,380,350.87	-95.36
51.02.06	DECIMOSEXTO SUELDO	13,613,552.02	6,253,236.36	-7,360,315.66	-64.07
51.02.07	BONIFICACION COMPLEMENTARIA	0.00	121,296.00	121,296.00	
51.02.08	BONIFICACION TITULO ACADEMICO, ESPECIALIZACION Y CAPACITACION ADICIONAL	1,829,565.10	72,770.15	-1,756,794.95	-96.02
51.02.09	GASTOS DE REPRESENTACION	0.00	30,098.99	30,098.99	
51.02.10	SOBRESUELDOS Y BONIFICACIONES ADICIONALES	4,728,162.08	1,310,230.63	-3,417,931.45	-72.29
51.02.11	ESTIMULO PECUNIARIO	9,796,527.64	523,376.00	-9,273,151.64	-94.66
51.02.12	BONIFICACION DE ANIVERSARIO	542.08	1,466.44	924.36	170.52
51.02.14	PORCENTAJE FUNCIONAL	1,444,355.65	38,726,305.98	37,281,950.33	2,581.22
51.02.15	ADICIONAL SOBRE LA DECIMA CATEGORIA	6,251,528.14	8,033,954.89	1,782,426.75	28.51
51.02.16	ESTIMULO ECONOMICO MAGISTERIO	336,107.16	254,599.72	-81,507.44	-24.25
51.02.17		0.00	207,820.53	207,820.53	
51.02.18	BONIFICACION MENSUAL GALAPAGOS	0.00	634,810.54	634,810.54	
51.02.19	75% ADICIONAL REGIMEN ESPECIAL GALAPAGOS	0.00	236,764.28	236,764.28	
51.02.20	BONIFICACION FRONTERIZA	0.00	648.53	648.53	
51.02.21	BONIFICACION ODONTOLOGICA	0.00	2,344.00	2,344.00	
51.02.22	BONIFICACION MEDICA	0.00	205,360.00	205,360.00	
51.02.23	BONIFICACION POR EL DIA DEL MEDICO	3,725,909.75	113,951.67	-3,611,958.08	-96.94
51.02.24	BONIFICACION POR EL DIA MUNDIAL DE LA SALUD	15,601,228.43	113,730.61	-15,487,498.82	-99.27
51.02.27	ADICIONAL REGION AMAZONICA	0.00	30,337.87	30,337.87	
51.03.01	GASTOS DE RESIDENCIA	0.00	31,075.79	31,075.79	
51.03.02	SUBSIDIO POR CIRCUNSTANCIAS GEOGRAFICAS	6,506,829.00	3,455,829.59	-3,050,999.41	-46.89
51.03.03	COMPENSACION POR COSTO DE VIDA	1,356,214.46	13,787,963.86	12,431,749.40	916.65

RESUMEN DEL PRESUPUESTO DEL GOBIERNO CENTRAL
POR CLASIFICADOR PRESUPUESTARIO
EN DOLARES

CODIGO	ITEM	CODIFICADO		VARIACION	
		31 JUL 2000	PRESUPUESTO 2001	ABSOLUTA	RELATIVA
09	EDUCACION				
	GASTOS				
51.03.04	COMPENSACION POR TRANSPORTE	0.00	219,882.73	219,882.73	
51.03.06	REFRIGERIO	18,512,493.83	49,938.62	-18,462,555.21	-99.73
51.03.07	COMISARIATO	372,436.62	31,211,746.08	30,839,309.46	8,280.42
51.03.08	COMPENSACION PEDAGOGICA	5,958,540.43	5,403,264.00	-555,276.43	-9.32
51.04.01	POR CARGAS FAMILIARES	7,784,290.89	2,035,125.11	-5,749,165.78	-73.86
51.04.02	DE EDUCACION	8,625,478.65	2,066,015.99	-6,559,462.66	-76.05
51.05.05	SUSTITUCIONES DE PERSONAL	4,397,880.21	62,208.09	-4,335,672.12	-98.59
51.05.08	DIETAS	0.00	596.00	596.00	
51.05.09	HORAS EXTRAORDINARIAS Y SUPLEMENTARIAS	319,789.98	3,928,864.33	3,609,074.35	1,128.58
51.05.10	SERVICIOS PERSONALES POR CONTRATO	10,181,391.45	3,740,371.48	-6,441,019.97	-63.26
51.06.01	APORTE PATRONAL	3,907,330.68	19,481,943.65	15,574,612.97	398.60
51.06.02	FONDO DE RESERVA	622,144.26	6,026,024.05	5,403,879.79	868.59
51.06.04	CESANTIA PRIVADA	0.00	4,000.00	4,000.00	
51.07.02	SUPRESION DE PUESTO	0.00	1,468,628.65	1,468,628.65	
51.99.00	ASIGNACIONES A DISTRIBUIR	0.00	12,859,367.47	12,859,367.47	
53.00.00	BIENES Y SERVICIOS DE CONSUMO	2,712,474.50	6,174,105.16	3,461,630.66	127.62
53.01.00	SERVICIOS BASICOS	3,915,957.42	2,756,032.99	-1,159,924.43	-29.62
53.01.06	SERVICIO DE CORREO	0.00	0.04	0.04	
53.02.00	SERVICIOS GENERALES	12,347.87	1,040,940.89	1,028,593.02	8,330.13
53.02.99	OTROS SERVICIOS GENERALES	0.00	0.01	0.01	
53.03.00	TRASLADOS, INSTALACIONES, VIATICOS Y SUBSISTENCIAS	61,083.53	141,757.14	80,673.61	132.07
53.04.00	INSTALACION, MANTENIMIENTO Y REPARACION	0.00	73,464.08	73,464.08	
53.05.00	ARRENDAMIENTOS DE BIENES	9,506.91	176,580.14	167,073.23	1,757.39
53.06.00	CONTRATACIONES DE ESTUDIOS E INVESTIGACIONES	23,454.62	82,054.64	58,600.02	249.84
53.07.00	GASTOS EN INFORMATICA	0.00	25,342.55	25,342.55	
53.08.00	BIENES DE USO Y CONSUMO CORRIENTES	11,792.83	720,140.12	708,347.29	6,006.59
53.08.04	MATERIALES DE OFICINA	0.00	0.06	0.06	
57.00.00	OTROS GASTOS	445.76	0.00	-445.76	-100.00
57.02.00	SEGUROS, COSTOS FINANCIEROS Y OTROS GASTOS	414.00	538.20	124.20	30.00
58.00.00	TRANSFERENCIAS CORRIENTES	60,000.00	0.00	-60,000.00	-100.00
58.01.01	GOBIERNO CENTRAL	5,187,305.52	4,273,206.40	-914,099.12	-17.62
58.01.02	ENTIDADES DESCENTRALIZADAS Y AUTONOMAS	11,270,565.45	15,050,786.80	3,780,221.35	33.54

RESUMEN DEL PRESUPUESTO DEL GOBIERNO CENTRAL
 POR CLASIFICADOR PRESUPUESTARIO
 EN DOLARES

CODIGO	ITEM	CODIFICADO 31 JUL 2000	PRESUPUESTO 2001	VARIACION	
				ABSOLUTA	RELATIVA
09	EDUCACION				
			GASTOS		
58.01.04	ENTIDADES DEL GOBIERNO SECCIONAL	0.00	4,024.00	4,024.00	
58.01.08	CUENTAS O FONDOS ESPECIALES	0.00	84,448.00	84,448.00	
58.02.04	AL SECTOR PRIVADO NO FINANCIERO	11,408,399.82	4,693,192.76	-6,715,207.06	-58.86
58.03.00	TRANSFERENCIAS CORRIENTES AL SECTOR EXTERNO	0.00	2,688.00	2,688.00	
58.03.01	A ORGANISMOS MULTILATERALES	130.88	910,006.88	909,876.20
71.06.00	APORTES PATRONALES A LA SEGURIDAD SOCIAL	101,381.53	101,381.53	0.00	0.00
73.00.00	BIENES Y SERVICIOS DE CONSUMO PARA INVERSION	147,610.00	0.00	-147,610.00	-100.00
73.02.00	SERVICIOS GENERALES	1,646,100.00	3,516,000.00	1,869,900.00	113.60
73.06.00	CONTRATACIONES DE ESTUDIOS E INVESTIGACIONES	0.00	6,400,000.00	6,400,000.00	
73.08.00	BIENES DE USO Y CONSUMO DE INVERSION	9,624,392.00	4,200,000.00	-5,424,392.00	-56.36
75.00.00	OBRAS PUBLICAS	4,195,274.97	0.00	-4,195,274.97	-100.00
75.01.07	CONSTRUCCIONES Y EDIFICACIONES	2,000.00	27,755,569.66	27,753,569.66
75.01.99	OTRAS OBRAS DE INFRAESTRUCTURA	0.00	2,071,500.00	2,071,500.00	
75.05.01	EN OBRAS DE INFRAESTRUCTURA	0.00	4,117,350.00	4,117,350.00	
78.01.02	ENTIDADES DESCENTRALIZADAS Y AUTONOMAS	0.00	550,000.00	550,000.00	
78.02.04	AL SECTOR PRIVADO NO FINANCIERO	356,068.80	21,583,034.00	21,226,965.20	5,961.48
84.00.00	ACTIVOS DE LARGA DURACION	214,787.70	0.00	-214,787.70	-100.00
84.01.00	BIENES MUEBLES	6,955,880.00	17,777,931.00	10,822,051.00	155.58
84.01.07	EQUIPOS, SISTEMAS Y PAQUETES INFORMATICOS	600.00	780.00	180.00	30.00
88.00.00	TRANSFERENCIAS DE CAPITAL	430,000.00	0.00	-430,000.00	-100.00
Total:		299,307,907.41	456,213,529.85	156,905,622.24	52.42

**RESUMEN DEL PRESUPUESTO DEL GOBIERNO CENTRAL
POR CLASIFICADOR PRESUPUESTARIO
EN DOLARES**

CÓDIGO	ITEM	CLASIFICADO	PRESUPUESTO	VARIACION	
		31.101.2000	2001	ABSOLUTA	RELATIVA
10	BIENESTAR SOCIAL				
INGRESOS					
13.01.12	PERMISOS, LICENCIAS Y PATENTES	9,746.20	9,239.20	-507.00	-5.20
15.01.01	GOBIERNO CENTRAL	0.00	82,474,272.08	82,474,272.08	
19.04.99	OTROS NO ESPECIFICADOS	38,784.00	38,784.00	0.00	0.00
25.01.01	GOBIERNO CENTRAL	0.00	20,959,986.73	20,959,986.73	
28.01.01	GOBIERNO CENTRAL	0.00	72,264,085.63	72,264,085.63	
28.03.02	DE GOBIERNOS Y ORGANISMOS GUBERNAMENTALES	53,341.27	0.00	-53,341.27	-100.00
28.04.08	DE CUENTAS Y FONDOS ESPECIALES	0.00	12,000,000.00	12,000,000.00	
Total:		101,871.47	187,746,367.62	187,644,496.15	*****
GASTOS					
51.01.01	SUELDOS	4,111,904.39	997,518.08	-3,114,386.31	-75.74
51.01.03	JORNALES	0.00	10,843.80	10,843.80	
51.02.01	BONIFICACION POR AÑOS DE SERVICIO	0.00	461,986.23	461,986.23	
51.02.02	BONIFICACION POR RESPONSABILIDAD	0.00	468,093.69	468,093.69	
51.02.03	DECIMOTERCER SUELDO	0.00	317,071.76	317,071.76	
51.02.04	DECIMDCUARTO SUELDO	0.00	12,160.00	12,160.00	
51.02.05	DECIMOQUINTO SUELDO	0.00	3,040.00	3,040.00	
51.02.06	DECIMOSEXTO SUELDO	0.00	84,084.32	84,084.32	
51.02.07	BONIFICACION COMPLEMENTARIA	0.00	31,987.20	31,987.20	
51.02.09	GASTOS DE REPRESENTACION	0.00	176,237.97	176,237.97	
51.02.10	SOBRESUELDOS Y BONIFICACIONES ADICIONALES	0.00	934,643.73	934,643.73	
51.02.11	ESTIMULO PECUNIARIO	0.00	6,080.00	6,080.00	
51.02.14	PORCENTAJE FUNCIONAL	0.00	40,574.78	40,574.78	
51.02.22	BONIFICACION MEDICA	0.00	1,536.00	1,536.00	
51.02.23	BONIFICACION POR EL DIA DEL MEDICO	0.00	2,487.33	2,487.33	
51.02.24	BONIFICACION POR EL DIA MUNDIAL DE LA SALUD	0.00	2,487.33	2,487.33	
51.03.01	GASTOS DE RESIDENCIA	0.00	171,777.51	171,777.51	
51.03.02	SUBSIDIO POR CIRCUNSTANCIAS GEOGRAFICAS	0.00	22,982.18	22,982.18	
51.03.03	COMPENSACION POR COSTO DE VIDA	0.00	195,672.36	195,672.36	
51.03.06	REFRIGERIO	0.00	3,553.15	3,553.15	
51.03.07	COMISARIATO	0.00	364,800.00	364,800.00	
51.03.08	COMPENSACION PEDAGOGICA	0.00	5,712.00	5,712.00	

RESUMEN DEL PRESUPUESTO DEL GOBIERNO CENTRAL
POR CLASIFICADOR PRESUPUESTARIO
EN DOLARES

CODIGO	ITEM	COMPARACION		DIFERENCIA	
		COMPARACION 2000/2001	PRESUPUESTO 2001	ABSOLUTA	RELATIVA
10	BIENESTAR SOCIAL				
	GASTOS				
51.04.01	POR CARGAS FAMILIARES	0.00	18,252.00	18,252.00	
51.04.02	DE EDUCACION	0.00	23,494.48	23,494.48	
51.04.05	POR GUARDERIA	0.00	1,075.00	1,075.00	
51.05.01	SUELDOS	0.00	228,000.00	228,000.00	
51.05.04	ENCARGOS Y SUBROGACIONES	0.00	3,000.00	3,000.00	
51.05.08	DIETAS	0.00	8,827.80	8,827.80	
51.05.10	SERVICIOS PERSONALES POR CONTRATO	568,712.36	1,033,209.00	464,496.64	81.68
51.06.01	APORTE PATRONAL	0.00	89,441.46	89,441.46	
51.06.02	FONDO DE RESERVA	0.00	72,290.61	72,290.61	
53.00.00	BIENES Y SERVICIOS DE CONSUMO	8,707.00	0.00	-8,707.00	-100.00
53.01.00	SERVICIOS BASICOS	177,238.89	26,226.80	-151,012.29	-85.20
53.01.01	AGUA POTABLE	1,797,835.48	226,827.07	-1,571,008.41	-87.38
53.01.04	ENERGIA ELECTRICA	0.00	122,890.87	122,890.87	
53.01.05	TELECOMUNICACIONES	0.00	122,890.96	122,890.96	
53.02.00	SERVICIOS GENERALES	0.00	96,786.08	96,786.08	
53.02.01	TRANSPORTE DE PERSONAL	0.00	102,792.59	102,792.59	
53.02.04	IMPRESION, REPRODUCCION Y PUBLICACION	0.00	25,480.00	25,480.00	
53.02.07	DIFUSION, INFORMACION Y PUBLICIDAD	238,773.25	89,755.20	-149,018.05	-62.41
53.02.08	SERVICIO DE VIGILANCIA	0.00	26,000.00	26,000.00	
53.02.99	OTROS SERVICIOS GENERALES	21,750.04	2,431,638.95	2,409,888.91	11,079.93
53.03.00	TRASLADOS, INSTALACIONES, VIATICOS Y SUBSISTENCIAS	0.00	47,091.40	47,091.40	
53.03.01	PASAJES AL INTERIOR	0.00	100,000.00	100,000.00	
53.03.02	PASAJES AL EXTERIOR	0.00	200,000.00	200,000.00	
53.03.03	VIATICOS Y SUBSISTENCIAS EN EL INTERIOR	0.00	29,392.10	29,392.10	
53.03.04	VIATICOS Y SUBSISTENCIAS EN EL EXTERIOR	0.00	506,350.02	506,350.02	
53.04.00	INSTALACION, MANTENIMIENTO Y REPARACION	0.00	13,151.50	13,151.50	
53.04.02	EDIFICIOS, LOCALES Y RESIDENCIAS	0.00	279,345.35	279,345.35	
53.05.00	ARRENDAMIENTOS DE BIENES	0.00	3,001.50	3,001.50	
53.05.02	EDIFICIOS, LOCALES Y RESIDENCIAS	475,000.00	166,751.40	-308,248.60	-64.89
53.06.00	CONTRATACIONES DE ESTUDIOS E INVESTIGACIONES	0.00	105,862.15	105,862.15	
53.06.01	CONSULTORIA ASESORIA E INVESTIGACION ESPECIALIZADA	0.00	66,000.00	66,000.00	
53.06.03	SERVICIO DE CAPACITACION	0.00	301,728.46	301,728.46	

**RESUMEN DEL PRESUPUESTO DEL GOBIERNO CENTRAL
POR CLASIFICADOR PRESUPUESTARIO
EN DOLARES**

CODIGO	ITEM	CODIFICADO 31-JUL-2000	PRESUPUESTO 2001	VARIACION	
				ABSOLUTA	RELATIVA
10	BIENESTAR SOCIAL				
	GASTOS				
53.06.05	ESTUDIO Y DISEÑO DE PROYECTOS	0.00	1,070,000.00	1,070,000.00	
53.08.00	BIENES DE USO Y CONSUMO CORRIENTES	0.00	403,884.62	403,884.62	
53.08.03	COMBUSTIBLES Y LUBRICANTES	0.00	210,191.18	210,191.18	
53.08.04	MATERIALES DE OFICINA	0.00	476,659.90	476,659.90	
53.08.05	MATERIALES DE ASEO	0.00	5,000.00	5,000.00	
53.08.09	MEDICINAS Y PRODUCTOS FARMACEUTICOS	0.00	74,654.57	74,654.57	
53.08.99	OTROS DE USO Y CONSUMO	0.00	263,690.90	263,690.90	
58.01.01	GOBIERNO CENTRAL	27,833,725.84	3,025,666.50	-24,808,059.34	-89.13
58.01.03	EMPRESAS PUBLICAS	0.00	79,128.00	79,128.00	
58.01.04	ENTIDADES DEL GOBIERNO SECCIONAL	0.00	20,000.00	20,000.00	
58.01.05	SEGURIDAD SOCIAL	0.00	50,050,700.00	50,050,700.00	
58.02.04	AL SECTOR PRIVADO NO FINANCIERO	5,126,511.34	18,046,637.62	12,920,126.28	252.03
58.03.04	AL SECTOR PRIVADO NO FINANCIERO	5,000.00	405,000.00	400,000.00	8,000.00
71.00.00	GASTOS EN PERSONAL PARA INVERSION	36,496.80	0.00	-36,496.80	-100.00
71.05.10	SERVICIOS PERSONALES POR CONTRATO	4,800.00	7,245.00	2,445.00	50.94
73.00.00	BIENES Y SERVICIOS DE CONSUMO PARA INVERSION	38,000.00	0.00	-38,000.00	-100.00
73.01.00	SERVICIOS BASICOS	21,600.00	9,000.00	-12,600.00	-58.33
73.02.00	SERVICIOS GENERALES	0.00	1,000.00	1,000.00	
73.02.06	EVENTOS PUBLICOS Y OFICIALES	37,000.00	10,000.00	-27,000.00	-72.97
73.02.07	DIFUSION, INFORMACION Y PUBLICIDAD	0.00	102,000.00	102,000.00	
73.03.03	VIATICOS Y SUBSISTENCIAS EN EL INTERIOR	0.00	2,000.00	2,000.00	
73.04.00	INSTALACION, MANTENIMIENTO Y REPARACION	0.00	8,755.00	8,755.00	
73.05.00	ARRENDAMIENTO DE BIENES	0.00	2,000.00	2,000.00	
73.06.00	CONTRATACIONES DE ESTUDIOS E INVESTIGACIONES	0.00	10,000.00	10,000.00	
73.06.01	CONSULTORIA, ASESORIA E INVESTIGACION ESPECIALIZADA	10,000.00	15,000.00	5,000.00	50.00
73.06.03	SERVICIO DE CAPACITACION	0.00	125,000.00	125,000.00	
73.08.00	BIENES DE USO Y CONSUMO DE INVERSION	0.00	10,000.00	10,000.00	
73.08.99	OTROS DE USO Y CONSUMO	18,559,798.54	32,851,587.41	14,291,788.87	77.00
75.00.00	OBRAS PUBLICAS	361,413.24	68,054.82	-293,358.42	-81.17
75.01.02	DE RIEGO Y MANEJO DE AGUAS	0.00	2,287,918.63	2,287,918.63	

RESUMEN DEL PRESUPUESTO DEL GOBIERNO CENTRAL
 POR CLASIFICADOR PRESUPUESTARIO
 EN DOLARES

CÓDIGO	ITEM	CODIFICADO 31-JUL-2000	PRESUPUESTO 2001	VARIACIÓN	
				ABSOLUTA	RELATIVA
10	BIENESTAR SOCIAL				
	GASTOS				
75.01.07	CONSTRUCCIONES Y EDIFICACIONES	559.360.00	4.964.300.00	4.404.940.00	787.50
75.01.99	OTRAS OBRAS DE INFRAESTRUCTURA	12.348.814.76	35.267.000.00	22.918.185.24	185.58
75.05.01	EN OBRAS DE INFRAESTRUCTURA	298.000.00	1.420.000.00	1.122.000.00	376.51
78.00.00	TRANSFERENCIAS PARA INVERSION	9.710.922.00	0.00	-9.710.922.00	-100.00
78.01.00	TRANSFERENCIAS PARA INVERSION AL SECTOR PUBLICO	0.00	69.200.00	69.200.00	
78.01.04	ENTIDADES DEL GOBIERNO SECCIONAL	0.00	0.00	0.00	
78.02.00	TRANSFERENCIAS DE INVERSION AL SECTOR PRIVADO INTERNO	236.752.36	230.800.00	-5.952.36	-2.51
78.02.04	AL SECTOR PRIVADO NO FINANCIERO	1.030.000.00	22.759.000.00	21,729,000.00	2,109.61
84.00.00	ACTIVOS DE LARGA DURACION	4.000.00	0.00	-4.000.00	-100.00
84.01.00	BIENES MUEBLES	0.00	113,185.50	113,185.50	
84.01.03	MOBILIARIOS	275,112.00	624,112.00	349,000.00	126.86
84.01.04	MAQUINARIAS Y EQUIPOS	0.00	962,200.00	962,200.00	
84.01.07	EQUIPOS, SISTEMAS Y PAQUETES INFORMATICOS	1,680.00	812,914.00	811,234.00	48,287.74
96.00.00	AMORTIZACION DEUDA PUBLICA	0.00	0.00	0.00	
Total:		83,898,908.29	187,746,367.62	103,847,459.33	123.79

**RESUMEN DEL PRESUPUESTO DEL GOBIERNO CENTRAL
POR CLASIFICADOR PRESUPUESTARIO
EN DOLARES**

CODIGO	ITEM	CODIFICADO 31 JUL 2000	PRESUPUESTO 2001	VARIACION	
				ABSOLUTA	RELATIVA
11	TRABAJO				
INGRESOS					
13.01.06	ESPECIES FISCALES	680,600.00	680,600.00	0.00	0.00
13.01.08	PRESTACION DE SERVICIOS	140,000.00	140,000.00	0.00	0.00
13.04.01	SOBRE NOMINAS DE EMPRESAS PRIVADAS Y PUBLICAS	1,680,000.00	1,680,000.00	0.00	0.00
15.01.01	GOBIERNO CENTRAL	0.00	2,199,968.57	2,199,968.57	
17.04.99	OTRAS MULTAS	51,400.00	51,400.00	0.00	0.00
18.01.01	GOBIERNO CENTRAL	0.00	1,699,429.81	1,699,429.81	
Total:		2,552,000.00	6,451,398.38	3,899,398.38	152.80
GASTOS					
51.00.00	GASTOS EN PERSONAL	93,880.00	0.00	-93,880.00	-100.00
51.01.01	SUELDOS	2,647,182.69	639,282.72	-2,007,899.97	-75.85
51.02.01	BONIFICACION POR AÑOS DE SERVICIO	0.00	364,891.77	364,891.77	
51.02.02	BONIFICACION POR RESPONSABILIDAD	0.00	338,374.17	338,374.17	
51.02.03	DECIMOTERCER SUELDO	0.00	164,017.36	164,017.36	
51.02.04	DECIMOCUARTO SUELDO	0.00	9,048.00	9,048.00	
51.02.05	DECIMOQUINTO SUELDO	0.00	2,262.00	2,262.00	
51.02.06	DECIMOSEXTO SUELDO	0.00	53,563.94	53,563.94	
51.02.07	BONIFICACION COMPLEMENTARIA	0.00	14,616.00	14,616.00	
51.02.08	BONIFICACION TITULO ACADEMICO, ESPECIALIZACION Y CAPACITACION ADICIONAL	0.00	11,993.65	11,993.65	
51.02.09	GASTOS DE REPRESENTACION	0.00	31,975.20	31,975.20	
51.02.10	SOBRESUELDOS Y BONIFICACIONES ADICIONALES	66,457.22	184,385.66	117,928.44	177.45
51.02.11	ESTIMULO PECUNIARIO	0.00	4,524.00	4,524.00	
51.02.12	BONIFICACION DE ANIVERSARIO	0.00	54,288.00	54,288.00	
51.02.14	PORCENTAJE FUNCIONAL	0.00	5,284.18	5,284.18	
51.02.19	75% ADICIONAL REGIMEN ESPECIAL GALAPAGOS	0.00	924.00	924.00	
51.02.22	BONIFICACION MEDICA	0.00	3,264.00	3,264.00	
51.02.23	BONIFICACION POR EL DIA DEL MEDICO	0.00	1,348.37	1,348.37	
51.02.24	BONIFICACION POR EL DIA MUNDIAL DE LA SALUD	0.00	1,348.37	1,348.37	
51.03.01	GASTOS DE RESIDENCIA	0.00	31,872.00	31,872.00	
51.03.02	SUBSIDIO POR CIRCUNSTANCIAS GEOGRAFICAS	0.00	4,713.24	4,713.24	
51.03.03	COMPENSACION POR COSTO DE VIDA	0.00	159,398.40	159,398.40	

**RESUMEN DEL PRESUPUESTO DEL GOBIERNO CENTRAL
POR CLASIFICADOR PRESUPUESTARIO
EN DOLARES**

CODIGO	ITEM	CODIFICADO 31 JUL 2000	PRESUPUESTO 2001	VARIACION	
				ABSOLUTA	RELATIVA
11	TRABAJO				
			GASTOS		
51.03.04	COMPENSACION POR TRANSPORTE	0.00	518.40	518.40	
51.03.06	REFRIGERIO	0.00	6,163.46	6,163.46	
51.03.07	COMISARIATO	0.00	271,440.00	271,440.00	
51.03.08	COMPENSACION PEDAGOGICA	0.00	864.00	864.00	
51.04.01	POR CARGAS FAMILIARES	0.00	18,588.00	18,588.00	
51.04.02	DE EDUCACION	0.00	12,744.00	12,744.00	
51.04.05	POR GUARDERIA	0.00	56,448.00	56,448.00	
51.05.04	ENCARGOS Y SUBROGACIONES	0.00	6,300.00	6,300.00	
51.05.06	LICENCIA REMUNERADA	0.00	6,200.00	6,200.00	
51.05.08	DIETAS	0.00	2,688.00	2,688.00	
51.06.01	APORTE PATRONAL	0.00	65,966.82	65,966.82	
51.06.02	FONDO DE RESERVA	0.00	48,847.47	48,847.47	
51.07.02	SUPRESION DE PUESTO	0.00	370,606.77	370,606.77	
53.01.00	SERVICIOS BASICOS	1,022,181.85	172,445.02	-849,736.83	-83.13
53.02.00	SERVICIOS GENERALES	229,236.70	884,806.56	655,569.86	285.98
53.03.00	TRASLADOS, INSTALACIONES, VIATICOS Y SUBSISTENCIAS	0.00	86,321.61	86,321.61	
53.04.00	INSTALACION, MANTENIMIENTO Y REPARACION	0.00	101,895.72	101,895.72	
53.05.00	ARRENDAMIENTOS DE BIENES	0.00	30,480.87	30,480.87	
53.06.00	CONTRATACIONES DE ESTUDIOS E INVESTIGACIONES	0.00	80,673.53	80,673.53	
53.07.00	GASTOS EN INFORMATICA	0.00	11,760.00	11,760.00	
53.08.00	BIENES DE USO Y CONSUMO CORRIENTES	0.00	299,581.59	299,581.59	
57.00.00	OTROS GASTOS	6,000.00	0.00	-6,000.00	-100.00
57.01.00	IMPUESTOS, TASAS Y CONTRIBUCIONES	38,770.00	6,770.00	-32,000.00	-82.54
57.02.00	SEGUROS, COSTOS FINANCIEROS Y OTROS GASTOS	0.00	32,000.00	32,000.00	
58.01.00	TRANSFERENCIAS CORRIENTES AL SECTOR PUBLICO	166,893.11	12,200.00	-154,693.11	-92.69
58.01.01	GOBIERNO CENTRAL	1,082.84	1,704,629.81	1,703,546.97	*****
58.02.00	TRANSFERENCIAS CORRIENTES AL SECTOR PRIVADO INTERNO	0.00	2,483.32	2,483.32	
58.02.04	AL SECTOR PRIVADO NO FINANCIERO	8,000.00	9,600.00	1,600.00	20.00
58.03.00	TRANSFERENCIAS CORRIENTES AL SECTOR EXTERNO	0.00	44,740.40	44,740.40	
58.03.04	AL SECTOR PRIVADO NO FINANCIERO	480.00	120.00	-360.00	-75.00
59.00.00	BIENES Y SERVICIOS DE CONSUMO PARA INVERSION	0.00	0.00	0.00	

**RESUMEN DEL PRESUPUESTO DEL GOBIERNO CENTRAL
POR CLASIFICADOR PRESUPUESTARIO
EN DOLARES**

CODIGO	ITEM	CODIFICADO 31-JUL-2000	PRESUPUESTO 2001	VARIACION	
				ABSOLUTA	RELATIVA
11	TRABAJO				
	GASTOS				
78.00.00	TRANSFERENCIAS PARA INVERSION	0.00	0.00	0.00	
78.02.03	AL SECTOR PRIVADO FINANCIERO	0.00	0.00	0.00	
84.00.00	ACTIVOS DE LARGA DURACION	22,800.00	0.00	-22,800.00	-100.00
84.01.00	BIENES MUEBLES	15,000.00	15,000.00	0.00	0.00
84.01.03	MOBILIARIOS	7,200.00	1,258.00	-5,942.00	-82.53
84.01.07	EQUIPOS, SISTEMAS Y PAQUETES INFORMATICOS	0.00	5,942.00	5,942.00	
	Total:	4,325,164.41	6,451,398.38	2,126,233.97	49.16

RESUMEN DEL PRESUPUESTO DEL GOBIERNO CENTRAL
POR CLASIFICADOR PRESUPUESTARIO
EN DOLARES

CODIGO	ITEM	CODIFICADO 11/JUL/2000	PRESUPUESTO 2001	VARIACIONES	
				ABSOLUTA	RELATIVA
12	SALUD				
	INGRESOS				
11.03.01	AL CONSUMO DE CIGARRILLOS	1,975,480.00	4,427,194.19	2,451,714.19	124.11
11.03.02	AL CONSUMO DE CERVEZA	2,415,920.00	5,607,628.18	3,191,708.18	132.11
11.03.03	AL CONSUMO DE BEBIDAS GASEOSAS	534,920.00	1,639,724.36	1,104,804.36	206.54
11.03.04	AL CONSUMO DE ALCOHOL Y PRODUCTOS ALCOHOLICOS	462,920.00	930,008.78	467,088.78	100.90
11.03.05	AL CONSUMO DE BIENES Suntuarios	766,240.00	1,108,315.48	342,075.48	44.84
13.01.06	PRESTACION DE SERVICIOS	1,005,714.25	385,007.73	-640,706.52	-63.71
13.01.13	REGISTRO SANITARIO Y TOXICOLOGIA	1,392,535.70	1,856,775.81	464,240.11	33.34
14.02.05	DE INSUMOS MEDICOS	612,178.55	317,568.99	-300,609.56	-49.10
15.01.01	GOBIERNO CENTRAL	0.00	96,019,431.59	96,019,431.59	
19.04.99	OTROS NO ESPECIFICADOS	555,000.00	393,246.47	-161,753.53	-29.14
25.01.01	GOBIERNO CENTRAL	0.00	27,490,974.89	27,490,974.89	
28.01.01	GOBIERNO CENTRAL	0.00	11,640,000.00	11,640,000.00	
Total:		9,720,908.50	151,789,876.47	142,058,967.97	1,461.48
	GASTOS				
51.00.00	GASTOS EN PERSONAL	40,818.70	0.00	-40,818.70	-100.00
51.01.01	SUELDOS	52,030,773.95	10,340,910.66	-41,689,863.29	-80.13
51.01.02	SALARIOS	60,783.45	4,529,641.46	4,468,858.01	7,352.10
51.01.04	REMUNERACION EDUCADORES COMUNITARIOS	0.00	23,837.04	23,837.04	
51.02.00	REMUNERACIONES COMPLEMENTARIAS	0.00	31,872.00	31,872.00	
51.02.01	BONIFICACION POR AÑOS DE SERVICIO	0.00	9,751,701.61	9,751,701.61	
51.02.02	BONIFICACION POR RESPONSABILIDAD	0.00	6,503,537.18	6,503,537.18	
51.02.03	DECIMOTERCER SUELDO	926,673.25	3,019,466.77	2,092,793.52	225.84
51.02.04	DECIMOCUARTO SUELDO	0.00	211,144.00	211,144.00	
51.02.05	DECIMOQUINTO SUELDO	0.00	52,786.00	52,786.00	
51.02.06	DECIMOSEXTO SUELDO	0.00	1,328,506.98	1,328,506.98	
51.02.07	BONIFICACION COMPLEMENTARIA	0.00	5,015,360.00	5,015,360.00	
51.02.08	BONIFICACION TITULO ACADEMICO, ESPECIALIZACION Y CAPACITACION ADICIONAL	461,019.05	1,001,302.45	540,283.40	117.19
51.02.09	GASTOS DE REPRESENTACION	0.00	165,345.03	165,345.03	
51.02.10	SOBRESUELDOS Y BONIFICACIONES ADICIONALES	570,181.78	1,815,080.76	1,244,898.98	218.33
51.02.11	ESTIMULO PECUNIARIO	0.00	45,972.00	45,972.00	

RESUMEN DEL PRESUPUESTO DEL GOBIERNO CENTRAL
POR CLASIFICADOR PRESUPUESTARIO
EN DOLARES

CODIGO	ITEM	CODIFICADO 31 JUL 2000	PRESUPUESTO 2001	VARIACION	
				ABSOLUTA	RELATIVA
12. SALUD					
GASTOS					
51.02.12	BONIFICACION DE ANIVERSARIO	139,530.13	633,504.00	493,973.87	354.03
51.02.13	AGUINALDO NAVIDEÑO	115,539.01	48,699.20	-66,839.81	-57.85
51.02.14	PORCENTAJE FUNCIONAL	0.00	50,230.80	50,230.80	
51.02.15	ADICIONAL SOBRE LA DECIMA CATEGORIA	0.00	11,855.62	11,855.62	
51.02.18	BONIFICACION MENSUAL GALAPAGOS	0.00	55,619.76	55,619.76	
51.02.21	BONIFICACION ODONTOLÓGICA	136,275.65	91,344.00	-44,931.65	-32.97
51.02.22	BONIFICACION MEDICA	530.68	1,317,304.00	1,316,773.32	*****
51.02.23	BONIFICACION POR EL DIA DEL MEDICO	83,401.06	838,516.01	755,114.95	905.40
51.02.24	BONIFICACION POR EL DIA MUNDIAL DE LA SALUD	0.00	796,488.46	796,488.46	
51.02.25	BONIFICACION ENFERMERAS PROFESIONALES	220,887.31	240,388.00	19,500.69	8.83
51.03.01	GASTOS DE RESIDENCIA	0.00	163,353.49	163,353.49	
51.03.02	SUBSIDIO POR CIRCUNSTANCIAS GEOGRAFICAS	0.00	665,603.93	665,603.93	
51.03.03	COMPENSACION POR COSTO DE VIDA	73,162.67	3,800,592.00	3,727,429.33	5,094.71
51.03.04	COMPENSACION POR TRANSPORTE	1,475,426.08	1,064,414.20	-411,011.88	-27.86
51.03.06	REFRIGERIO	87,024.79	128,027.68	41,002.89	47.12
51.03.07	COMISARIATO	2,187,796.19	6,338,320.00	4,150,523.81	189.71
51.03.08	COMPENSACION PEDAGOGICA	0.00	4,272.00	4,272.00	
51.04.01	POR CARGAS FAMILIARES	0.00	602,569.80	602,569.80	
51.04.02	DE EDUCACION	0.00	266,915.40	266,915.40	
51.04.03	POR MATERNIDAD	0.00	1,722.60	1,722.60	
51.04.05	POR GUARDERIA	52,393.21	23,123.04	-29,270.17	-55.87
51.04.06	POR VACACIONES	0.00	33,640.88	33,640.88	
51.04.99	OTROS SUBSIDIOS	597,587.54	55,616.18	-541,971.36	-90.69
51.05.04	ENCARGOS Y SUBROGACIONES	0.00	432.00	432.00	
51.05.09	HORAS EXTRAORDINARIAS Y SUPLEMENTARIAS	1,090,602.17	222,265.89	-868,336.28	-79.62
51.05.10	SERVICIOS PERSONALES POR CONTRATO	278,162.52	6,888,617.98	6,610,455.46	2,376.47
51.06.01	APORTE PATRONAL	185,323.52	2,415,567.98	2,230,244.46	1,203.43
51.06.02	FONDO DE RESERVA	0.00	1,704,889.65	1,704,889.65	
51.06.03	FONDO DE JUBILACION PATRONAL	0.00	520,745.10	520,745.10	
53.00.00	BIENES Y SERVICIOS DE CONSUMO	3,953,100.43	0.00	-3,953,100.43	-100.00
53.01.00	SERVICIOS BASICOS	13,434,631.41	1,715,171.45	-11,719,459.96	-87.23
53.02.00	SERVICIOS GENERALES	1,178,653.79	4,243,257.39	3,064,603.60	260.01

**RESUMEN DEL PRESUPUESTO DEL GOBIERNO CENTRAL
POR CLASIFICADOR PRESUPUESTARIO
EN DOLARES**

CODIGO	ITEM	CODIFICADO 31 JUL 2000	PRESUPUESTO 2001	VARIACION	
				ABSOLUTA	RELATIVA
12	SALUD				
	GASTOS				
53.02.99	OTROS SERVICIOS GENERALES	0.00	20,022.25	20,022.25	
53.03.00	TRASLADOS, INSTALACIONES, VIATICOS Y SUBSISTENCIAS	0.00	107,920.11	107,920.11	
53.04.00	INSTALACION, MANTENIMIENTO Y REPARACION	0.00	44,480.00	44,480.00	
53.05.00	ARRENDAMIENTOS DE BIENES	0.00	54,923.18	54,923.18	
53.07.00	GASTOS EN INFORMATICA	0.00	501.44	501.44	
53.08.00	BIENES DE USO Y CONSUMO CORRIENTES	83,610.81	17,954,583.20	17,870,972.59	21,374.05
53.08.02	VESTUARIO, LENCERIA Y PRENDAS DE PROTECCION	0.00	15,382.64	15,382.64	
53.08.09	MEDICINAS Y PRODUCTOS FARMACEUTICOS	0.00	21,261.56	21,261.56	
53.08.99	OTROS DE USO Y CONSUMO	0.00	29,990.87	29,990.87	
57.00.00	OTROS GASTOS	1,231.24	0.00	-1,231.24	-100.00
58.00.00	TRANSFERENCIAS CORRIENTES	5,057.72	0.00	-5,057.72	-100.00
58.02.04	AL SECTOR PRIVADO NO FINANCIERO	1,288,160.09	707,575.03	-578,585.06	-44.99
58.03.01	A ORGANISMOS MULTILATERALES	0.00	1,325,859.04	1,325,859.04	
58.04.04	POR PLANILLAS DE TELECOMUNICACIONES	0.00	8,000.00	8,000.00	
71.00.00	GASTOS EN PERSONAL PARA INVERSION	117,128.00	0.00	-117,128.00	-100.00
73.00.00	BIENES Y SERVICIOS DE CONSUMO PARA INVERSION	1,468,671.00	0.00	-1,468,671.00	-100.00
73.02.00	SERVICIOS GENERALES	0.00	1,100,000.00	1,100,000.00	
73.04.00	INSTALACION, MANTENIMIENTO Y REPARACION	0.00	7,660,597.46	7,660,597.46	
73.06.00	CONTRATACIONES DE ESTUDIOS E INVESTIGACIONES	0.00	80,000.00	80,000.00	
73.08.00	BIENES DE USO Y CONSUMO DE INVERSION	3,476,359.04	17,251,002.12	13,774,643.08	396.24
73.08.09	MEDICINAS Y PRODUCTOS FARMACEUTICOS	0.00	7,300,000.00	7,300,000.00	
75.00.00	OBRAS PUBLICAS	63,033.78	0.00	-63,033.78	-100.00
75.01.08	HOSPITALES Y CENTROS DE ASISTENCIA SOCIAL Y SALUD.	51,000.00	4,701,000.00	4,650,000.00	9,117.65
75.05.01	EN OBRAS DE INFRAESTRUCTURA	222,400.00	2,462,000.00	2,239,600.00	1,007.01
78.02.04	AL SECTOR PRIVADO NO FINANCIERO	0.00	2,040,000.00	2,040,000.00	
84.00.00	ACTIVOS DE LARGA DURACION	3,336,328.81	0.00	-3,336,328.81	-100.00
84.01.00	BIENES MUEBLES	3,117,778.95	10,125,245.14	7,007,466.19	224.76
Total:		92,609,037.58	151,789,876.47	59,180,838.89	63.90

RESUMEN DEL PRESUPUESTO DEL GOBIERNO CENTRAL
POR CLASIFICADOR PRESUPUESTARIO
EN DOLARES

CÓDIGO	ITEM	CODIFICADO 31-JUL-2000	PRESUPUESTO 2001	VARIACION		
				ABSOLUTA	RELATIVA	
13	AGROPECUARIO					
	INGRESOS					
11.01.01	A LA RENTA GLOBAL	178,440.00	392,818.20	214,378.20	120.14	
11.02.02	A LOS PREDIOS RUSTICOS	10,066.80	10,066.80	0.00	0.00	
11.07.03	A LAS OPERACIONES DE CREDITO	3,133,960.00	2,342,330.40	-791,629.60	-25.26	
11.07.08	AL DESPASTE DE GANADO	1,200.00	1,200.00	0.00	0.00	
13.01.04	TASAS ADUANERAS	6,800.00	15,933.20	9,133.20	134.31	
13.01.07	VENTA DE BASES	1,768.20	208.00	-1,560.20	-88.24	
13.01.08	PRESTACION DE SERVICIOS	354,448.00	112,342.00	-242,106.00	-68.31	
13.01.11	INSCRIPCIONES, REGISTROS Y MATRICULAS	138,985.05	15,200.00	-123,785.05	-89.06	
13.01.12	PERMISOS, LICENCIAS Y PATENTES	17,600.00	17,600.00	0.00	0.00	
13.01.99	OTRAS TASAS	32,097.20	24,877.60	-7,219.60	-22.49	
13.02.99	OTRAS TASAS PORTUARIAS	24,711.36	4,500.00	-20,211.36	-81.79	
14.02.01	AGROPECUARIOS Y FORESTALES	92,043.62	132,010.00	39,966.38	43.42	
14.02.02	INDUSTRIALES	0.00	8,330.40	8,330.40		
14.02.04	DE OFICINA, DIDACTICOS Y PUBLICACIONES	450.00	0.00	-450.00	-100.00	
14.02.05	DE INSUMOS MEDICOS	4,000.00	0.00	-4,000.00	-100.00	
14.02.99	OTRAS VENTAS DE PRODUCTOS Y MATERIALES	30,833.26	10,000.00	-20,833.26	-67.57	
14.03.01	AGUA POTABLE	0.00	417,000.00	417,000.00		
14.03.02	AGUA DE RIEGO	264,211.32	264,883.80	672.48	0.25	
14.03.99	OTROS SERVICIOS TECNICOS Y ESPECIALIZADOS	0.00	4,937.60	4,937.60		
15.01.01	GOBIERNO CENTRAL	0.00	12,025,275.86	12,025,275.86		
17.01.02	INTERESES Y COMISIONES DE TITULOS Y VALORES	17,592.80	75,771.00	58,178.20	330.69	
17.02.02	EDIFICIOS, LOCALES Y RESIDENCIAS	55,150.00	20,731.68	-34,418.32	-62.41	
17.02.04	MAQUINARIAS Y EQUIPOS	16,670.00	19,458.59	2,788.59	16.73	
17.02.99	OTROS ARRENDAMIENTOS	83,040.00	83,040.00	0.00	0.00	
17.03.99	OTROS INTERESES POR MDRA	8,193.80	1,640.00	-6,553.80	-79.98	
17.04.99	OTRAS MULTAS	2,594.60	29,440.00	26,845.40	1,034.66	
18.01.01	GOBIERNO CENTRAL	0.00	15,156.29	15,156.29		
18.04.05	DE PLANILLAS DE TELECOMUNICACIONES	326,080.00	326,080.00	0.00	0.00	
19.04.99	OTROS NO ESPECIFICADOS	252,820.81	458,686.00	205,865.19	81.43	
24.01.05	VEHICULOS	0.00	20,000.00	20,000.00		
24.02.01	TERRENOS	171,959.20	528,763.00	356,803.80	207.49	
25.01.01	GOBIERNO CENTRAL	0.00	50,888,516.43	50,888,516.43		
27.01.03	DEPOSITOS A PLAZO	282,990.04	692,564.77	410,474.73	145.51	

RESUMEN DEL PRESUPUESTO DEL GOBIERNO CENTRAL
POR CLASIFICADOR PRESUPUESTARIO
EN DOLARES

CODIGO	ITEM	CODIFICADO 31 JUL 2000	PRESUPUESTO 2001	VARIACION	
				ABSOLUTA	RELATIVA
13	AGROPECUARIO				
INGRESOS					
28.01.01	GOBIERNO CENTRAL	0.00	91,220,530.97	91,220,530.97	
Total:		5,507,806.06	160,179,892.59	154,672,086.53	2,808.23
GASTOS					
51.00.00	GASTOS EN PERSONAL	552,983.06	0.00	-552,983.06	-100.00
51.01.01	SUELDOS	7,944,432.80	1,927,396.93	-6,017,035.87	-75.74
51.01.02	SALARIOS	0.00	349,131.79	349,131.79	
51.01.04	REMUNERACION EDUCADORES COMUNITARIOS	0.00	0.00	0.00	
51.02.01	BONIFICACION POR AÑOS DE SERVICIO	0.00	1,474,147.02	1,474,147.02	
51.02.02	BONIFICACION POR RESPONSABILIDAD	58,255.51	1,057,685.32	999,429.81	1,715.60
51.02.03	DECIMOTERCER SUELDO	0.00	493,636.52	493,636.52	
51.02.04	DECIMOCUARTO SUELDO	0.00	35,824.00	35,824.00	
51.02.05	DECIMOQUINTO SUELDO	64,162.57	8,856.00	-55,206.57	-86.04
51.02.06	DECIMOSEXTO SUELDO	0.00	190,606.20	190,606.20	
51.02.07	BONIFICACION COMPLEMENTARIA	0.00	448,590.00	448,590.00	
51.02.08	BONIFICACION TITULO ACADEMICO, ESPECIALIZACION Y CAPACITACION ADICIONAL	0.00	69,154.35	69,154.35	
51.02.09	GASTOS DE REPRESENTACION	0.00	158,507.22	158,507.22	
51.02.10	SOBRESUELDOS Y BONIFICACIONES ADICIONALES	132,145.96	855,352.52	723,206.56	547.28
51.02.11	ESTIMULO PECUNIARIO	0.00	17,912.00	17,912.00	
51.02.12	BONIFICACION DE ANIVERSARIO	0.00	20,826.40	20,826.40	
51.02.13	AGUINALDO NAVIDEZO	0.00	546.80	546.80	
51.02.18	BONIFICACION MENSUAL GALAPAGOS	0.00	16,262.90	16,262.90	
51.02.22	BONIFICACION MEDICA	0.00	3,072.00	3,072.00	
51.02.23	BONIFICACION POR EL DIA DEL MEDICO	0.00	1,831.38	1,831.38	
51.02.24	BONIFICACION POR EL DIA MUNDIAL DE LA SALUD	0.00	1,831.38	1,831.38	
51.02.25	BONIFICACION ENFERMERAS PROFESIONALES	0.00	192.00	192.00	
51.03.01	GASTOS DE RESIDENCIA	0.00	158,507.22	158,507.22	
51.03.02	SUBSIDIO POR CIRCUNSTANCIAS GEOGRAFICAS	0.00	114,486.82	114,486.82	
51.03.03	COMPENSACION POR COSTO DE VIDA	0.00	617,450.20	617,450.20	
51.03.04	COMPENSACION POR TRANSPORTE	0.00	37,894.12	37,894.12	

**RESUMEN DEL PRESUPUESTO DEL GOBIERNO CENTRAL
POR CLASIFICADOR PRESUPUESTARIO
EN DOLARES**

CODIGO	ITEM	PRESUPUESTO		VARIACION	
		31-JUL-2000	2001	ABSOLUTA	RELATIVA
13	AGROPECUARIO				
	GASTOS				
51.03.06	REFRIGERIO	0.00	49,244.64	49,244.64	
51.03.07	COMISARIATO	0.00	1,074,720.00	1,074,720.00	
51.04.01	POR CARGAS FAMILIARES	0.00	85,710.04	85,710.04	
51.04.02	DE EDUCACION	0.00	56,942.88	56,942.88	
51.04.06	POR VACACIONES	0.00	1,928.56	1,928.56	
51.04.07	ESTIMULO ECONOMICO POR AÑOS DE SERVICIO	0.00	58.80	58.80	
51.04.99	OTROS SUBSIDIOS	0.00	6,136.00	6,136.00	
51.05.08	DIETAS	10,377.88	2,438.56	-7,939.32	-76.50
51.05.09	HORAS EXTRAORDINARIAS Y SUPLEMENTARIAS	0.00	5,791.14	5,791.14	
51.05.10	SERVICIOS PERSONALES POR CONTRATO	0.00	3,943.38	3,943.38	
51.06.01	APORTE PATRONAL	0.00	238,290.24	238,290.24	
51.06.02	FONDO DE RESERVA	0.00	164,022.17	164,022.17	
51.06.03	FONDO DE JUBILACION PATRONAL	0.00	28,587.68	28,587.68	
51.06.04	CESANTIA PRIVADA	0.00	3,200.00	3,200.00	
53.00.00	BIENES Y SERVICIOS DE CONSUMO	73,230.13	0.00	-73,230.13	-100.00
53.01.00	SERVICIOS BASICOS	1,546,971.15	1,331,982.29	-214,988.86	-13.90
53.02.00	SERVICIOS GENERALES	35,032.26	251,138.16	216,105.90	616.88
53.02.04	IMPRESION, REPRODUCCION Y PUBLICACION	0.00	6,936.16	6,936.16	
53.02.99	OTROS SERVICIOS GENERALES	0.00	25,926.82	25,926.82	
53.03.00	TRASLADOS, INSTALACIONES, VIATICOS Y SUBSISTENCIAS	38,508.63	351,397.10	312,888.47	812.52
53.04.00	INSTALACION, MANTENIMIENTO Y REPARACION	145,200.69	159,265.02	14,064.33	9.69
53.05.00	ARRENDAMIENTOS DE BIENES	0.00	97,357.88	97,357.88	
53.06.00	CONTRATACIONES DE ESTUDIOS E INVESTIGACIONES	0.00	25,253.77	25,253.77	
53.07.00	GASTOS EN INFORMATICA	0.00	1,904.00	1,904.00	
53.08.00	BIENES DE USO Y CONSUMO CORRIENTES	426.38	478,213.62	477,787.24	*****
53.08.04	MATERIALES DE OFICINA	0.00	502.76	502.76	
53.08.09	MEDICINAS Y PRODUCTOS FARMACEUTICOS	0.00	0.01	0.01	
56.00.00	GASTOS FINANCIEROS	37,058.36	0.00	-37,058.36	-100.00
56.02.00	INTERESES DE LA DEUDA PUBLICA INTERNA	384,474.76	304,466.59	-80,008.17	-20.81
56.02.01	SECTOR PUBLICO FINANCIERO	0.00	92,200.00	92,200.00	
57.00.00	OTROS GASTOS	32,879.37	0.00	-32,879.37	-100.00

RESUMEN DEL PRESUPUESTO DEL GOBIERNO CENTRAL
 POR CLASIFICADOR PRESUPUESTARIO
 EN DOLARES

CODIGO	ITEM	CODIFICADO 31 JUL 2000	PRESUPUESTO 2001	VARIACION	
				ABSOLUTA	RELATIVA
13	AGROPECUARIO				
	GASTOS				
57.02.00	SEGUROS, COSTOS FINANCIEROS Y OTROS GASTOS	261,476.25	965,853.01	704,376.76	269.38
57.02.03	COMISIONES BANCARIAS	0.00	1,104.00	1,104.00	
58.00.00	TRANSFERENCIAS CORRIENTES	116.16	0.00	-116.16	-100.00
58.01.01	GOBIERNO CENTRAL	1,066.88	15,157.29	14,090.41	1,320.71
58.01.02	ENTIDADES DESCENTRALIZADAS Y AUTONOMAS	642,367.76	1,046,637.18	404,269.42	62.93
58.01.08	CUENTAS O FONDOS ESPECIALES	5,767,600.40	304.00	-5,767,296.40	-99.99
58.02.04	AL SECTOR PRIVADO NO FINANCIERO	46,393.23	42,696.83	-3,696.40	-7.97
58.03.01	A ORGANISMOS MULTILATERALES	0.00	273,553.80	273,553.80	
71.00.00	GASTOS EN PERSONAL PARA INVERSION	242,000.00	0.00	-242,000.00	-100.00
73.00.00	BIENES Y SERVICIOS DE CONSUMO PARA INVERSION	512,453.04	0.00	-512,453.04	-100.00
73.02.99	OTROS SERVICIOS	0.00	125,000.00	125,000.00	
73.06.03	SERVICIO DE CAPACITACION	0.00	33,000.00	33,000.00	
73.06.05	ESTUDIO Y DISEÑO DE PROYECTOS	8,000.00	20,400.00	12,400.00	155.00
75.00.00	OBRAS PUBLICAS	2,355,735.03	0.00	-2,355,735.03	-100.00
75.01.00	OBRAS DE INFRAESTRUCTURA	0.00	512,000.00	512,000.00	
75.01.01	DE AGUA POTABLE	152,000.00	10,132,000.00	9,980,000.00	6,565.79
75.01.02	DE RIEGO Y MANEJO DE AGUAS	73,438,941.99	95,914,159.38	22,475,217.39	30.60
75.01.03	DE ALCANTARILLADO	0.00	50,000.00	50,000.00	
75.01.05	OBRAS PUBLICAS DE TRANSPORTE Y VIAS	241,345.92	800,000.00	558,654.08	231.47
75.01.09	CONSTRUCCIONES AGROPECUARIAS	79,688.00	228,000.00	148,312.00	186.12
75.01.11	HABILITAMIENTO Y PROTECCION DEL SUELO, SUBSUELO Y AREAS ECOLOGICAS.	0.00	665,300.00	665,300.00	
75.01.12	FORMACION DE PLANTACIONES	0.00	5,000.00	5,000.00	
75.01.99	OTRAS OBRAS DE INFRAESTRUCTURA	6,806,937.76	18,734,900.00	11,927,962.22	175.23
75.02.01	OBRAS PARA GENERACION ELECTRICA HIDRAULICA	0.00	3,716,000.00	3,716,000.00	
75.05.01	EN OBRAS DE INFRAESTRUCTURA	498,720.00	726,000.00	227,280.00	45.57
75.05.99	OTROS MANTENIMIENTOS Y REPARACIONES DE OBRAS	44,000.00	30,000.00	-14,000.00	-31.82
78.00.00	TRANSFERENCIAS PARA INVERSION	241,680.00	0.00	-241,680.00	-100.00
78.01.06	ENTIDADES FINANCIERAS PUBLICAS	0.00	12,751,000.00	12,751,000.00	
84.00.00	ACTIVOS DE LARGA DURACION	99,786.56	0.00	-99,786.56	-100.00

RESUMEN DEL PRESUPUESTO DEL GOBIERNO CENTRAL
 POR CLASIFICADOR PRESUPUESTARIO
 EN DOLARES

CODIGO	ITEM	CODIFICADO 31.101.2000	PRESUPUESTO 2001	PARTICION		
				ABSOLUTA	RELATIVA	
13.	AGROPECUARIO					
		GASTOS				
84.01.00	BIENES MUEBLES	6.727.80	10.357.28	3.628.48	53.95	
84.01.06	HERRAMIENTAS	22.611.88	52.836.03	30.224.35	133.67	
84.01.07	EQUIPOS, SISTEMAS Y PAQUETES INFORMATICOS	71.836.72	103.004.00	31.167.28	43.39	
84.03.01	TERRENOS	0.00	40.000.00	40.000.00		
84.03.99	OTRAS EXPRDPIACIONES DE BIENES	0.00	206,671.03	206,671.03		
96.00.00	AMORTIZACION DEUDA PUBLICA	54,706.88	0.00	-54,706.88	-100.00	
96.02.01	AL SECTOR PUBLICO FINANCIERO	0.00	71,600.00	71,600.00		
	Total:	102,652,331.59	180,179,892.59	57,527,561.00	56.04	

RESUMEN DEL PRESUPUESTO DEL GOBIERNO CENTRAL
POR CLASIFICADOR PRESUPUESTARIO
EN DOLARES

CÓDIGO	ITEM	COBIFICADO	PRESUPUESTO	VARIACION	
		91.001.2000	2001	ABSOLUTA	RELATIVA
14	RECURSOS NATURALES				
	INGRESOS				
13.01.08	PRESTACION DE SERVICIOS	41,832.00	65,000.00	23,168.00	55.38
13.01.12	PERMISOS, LICENCIAS Y PATENTES	324,332.80	638,924.00	314,591.20	97.00
13.02.99	OTRAS TASAS PORTUARIAS	5,100.00	0.00	-5,100.00	-100.00
13.03.07	SUPERFICARIOS MINEROS	443,000.00	770,000.00	327,000.00	73.81
14.02.04	DE OFICINA, OBJETIVOS Y PUBLICACIONES	2,280.00	0.00	-2,280.00	-100.00
14.02.05	DE INSUMOS MEDICOS	21,499.20	0.00	-21,499.20	-100.00
14.03.99	OTROS SERVICIOS TECNICOS Y ESPECIALIZADOS	11,280.00	2,000.00	-9,280.00	-82.27
15.01.01	GOBIERNO CENTRAL	0.00	2,037,103.97	2,037,103.97	
17.04.99	OTRAS MULTAS	11,900.00	2,100.00	-9,800.00	-82.35
18.01.03	EMPRESAS PUBLICAS	405,087.50	820,000.00	414,912.50	102.43
18.02.04	DEL SECTOR PRIVADO NO FINANCIERO	197,212.50	107,393.00	-89,819.50	-45.54
19.04.99	OTROS NO ESPECIFICADOS	26,622.47	500,000.00	473,377.53	1,778.11
25.01.01	GOBIERNO CENTRAL	0.00	144,177.00	144,177.00	
28.01.01	GOBIERNO CENTRAL	0.00	27,600.00	27,600.00	
37.01.02	DE FONDOS DE AUTOGESTION	5,200.00	0.00	-5,200.00	-100.00
	Total:	1,495,346.47	5,114,297.97	3,618,951.50	242.01
	GASTOS				
51.00.00	GASTOS EN PERSONAL	275,832.37	0.00	-275,832.37	-100.00
51.01.01	SUELDOS	2,014,932.01	604,578.80	-1,410,353.21	-70.00
51.01.02	SALARIOS	0.00	4,289.88	4,289.88	
51.01.03	JORNALES	0.00	114.12	114.12	
51.01.04	REMUNERACION EDUCADORES COMUNITARIOS	0.00	1,071.00	1,071.00	
51.02.01	BONIFICACION POR AÑOS DE SERVICIO	0.00	357,012.23	357,012.23	
51.02.02	BONIFICACION POR RESPONSABILIDAD	0.00	324,387.65	324,387.65	
51.02.03	DECIMOTERCER SUELDO	44,868.43	244,025.46	199,159.03	443.89
51.02.04	DECIMOCUARTO SUELDO	0.00	7,088.00	7,088.00	
51.02.05	DECIMOQUINTO SUELDO	0.00	1,786.00	1,786.00	
51.02.06	DECIMOSEXTO SUELDO	0.00	41,615.79	41,615.79	
51.02.07	BONIFICACION COMPLEMENTARIA	0.00	16,800.00	16,800.00	
51.02.08	BONIFICACION TITULO ACADEMICO, ESPECIALIZACION Y CAPACITACION ADICIONAL	0.00	24,711.37	24,711.37	
51.02.09	GASTOS DE REPRESENTACION	0.00	39,418.88	39,418.88	

RESUMEN DEL PRESUPUESTO DEL GOBIERNO CENTRAL
POR CLASIFICADOR PRESUPUESTARIO
EN DOLARES

CODIGO	ITEM	CODIFICADO	PRESUPUESTO	VARIACION	
		31/JUL/2000	2001	ABSOLUTA	RELATIVA
14	RECURSOS NATURALES				
	GASTOS				
51.02.10	SOBRESUELDOS Y BONIFICACIONES ADICIONALES	479,346.48	1,561,119.32	1,081,772.84	225.68
51.02.11	ESTIMULO PECUNIARIO	0.00	432.00	432.00	
51.02.12	BONIFICACION DE ANIVERSARIO	375,257.68	183,594.26	-191,663.42	-51.08
51.02.18	BONIFICACION MENSUAL GALAPAGOS	0.00	2,499.00	2,499.00	
51.02.22	BONIFICACION MEDICA	0.00	768.00	768.00	
51.02.23	BONIFICACION POR EL DIA DEL MEDICO	0.00	351.35	351.35	
51.02.24	BONIFICACION POR EL DIA MUNDIAL DE LA SALUD	0.00	351.35	351.35	
51.02.25	BONIFICACION ENFERMERAS PROFESIONALES	0.00	96.00	96.00	
51.03.01	GASTOS DE RESIDENCIA	0.00	38,910.08	38,910.08	
51.03.02	SUBSIDIO POR CIRCUNSTANCIAS GEOGRAFICAS	0.00	23,772.76	23,772.76	
51.03.03	COMPENSACION POR COSTO DE VIDA	0.00	113,947.44	113,947.44	
51.03.06	REFRIGERIO	0.00	4,798.59	4,798.59	
51.03.07	COMISARIATO	0.00	212,140.00	212,140.00	
51.04.01	POR CARGAS FAMILIARES	0.00	11,219.00	11,219.00	
51.04.02	DE EDUCACION	0.00	10,002.27	10,002.27	
51.05.08	DIETAS	0.00	300.00	300.00	
51.05.09	HORAS EXTRAORDINARIAS Y SUPLEMENTARIAS	0.00	14,772.21	14,772.21	
51.05.10	SERVICIOS PERSONALES POR CONTRATO	0.00	35,451.68	35,451.68	
51.06.01	APORTE PATRONAL	0.00	57,643.13	57,643.13	
51.06.02	FONDD DE RESERVA	0.00	45,505.10	45,505.10	
53.00.00	BIENES Y SERVICIOS DE CONSUMO	95,138.57	0.00	-95,138.57	-100.00
53.01.00	SERVICIOS BASICOS	461,951.87	194,419.10	-267,532.77	-57.91
53.02.00	SERVICIOS GENERALES	963.61	190,656.34	189,692.73	19,685.63
53.03.00	TRASLADOS, INSTALACIONES, VIATICOS Y SUBSISTENCIAS	14,755.78	102,118.52	87,362.74	592.06
53.04.00	INSTALACION, MANTENIMIENTO Y REPARACION	18,429.19	85,209.65	76,780.46	416.62
53.05.00	ARRENDAMIENTOS DE BIENES	47,976.46	46,606.35	-1,370.11	-2.86
53.06.00	CONTRATACIONES DE ESTUDIOS E INVESTIGACIONES	0.00	20,889.10	20,889.10	
53.08.00	BIENES DE USO Y CONSUMO CORRIENTES	48,960.42	161,853.85	112,893.43	230.58
58.00.00	TRANSFERENCIAS CORRIENTES	11,754,660.39	0.00	-11,754,660.39	-100.00
58.01.01	GOBIERNO CENTRAL	0.00	40,000.00	40,000.00	

RESUMEN DEL PRESUPUESTO DEL GOBIERNO CENTRAL
 POR CLASIFICADOR PRESUPUESTARIO
 EN DOLARES

CODIGO	ITEM	CODIFICADO 31 JUL 2000	PRESUPUESTO 2001	VARIACION	
				ABSOLUTA	RELATIVA
14	RECURSOS NATURALES				
			GASTOS		
58.02.04	AL SECTOR PRIVADO ND FINANCIERO	24,375.24	37,979.80	13,604.56	55.81
58.03.01	A ORGANISMOS MULTILATERALES	3,200.00	43,080.36	39,880.36	1,246.26
73.06.00	CONTRATACIONES DE ESTUDIOS E INVESTIGACIONES	0.00	124,100.00	124,100.00	
75.00.00	OBRAS PUBLICAS	918,343.28	0.00	-918,343.28	-100.00
75.01.99	OTRAS OBRAS DE INFRAESTRUCTURA	28,000.00	32,000.00	4,000.00	14.29
75.05.02	EN OBRAS PARA GENERACION DE ENERGIA	13,740.00	13,700.00	-40.00	-0.29
84.01.00	BIENES MUEBLES	22,299.78	27,114.18	4,814.40	21.58
	Total:	16,643,029.56	5,114,297.97	-11,528,731.59	-69.27

ANALISIS LEGAL

RESUMEN DEL PRESUPUESTO DEL GOBIERNO CENTRAL
POR CLASIFICADOR PRESUPUESTARIO
EN DOLARES


CODIGO	ITEM	CODIFICADO 31 JUL 2000	PRESUPUESTO 2001	VARIACION	
				ABSOLUTA	RELATIVA
15	INDUSTRIAS Y COMERCIO				
	INGRESOS				
13.01.06	ESPECIES FISCALES	32,000.00	3,254.00	-28,746.00	-89.83
13.01.08	PRESTACION DE SERVICIOS	169,016.80	290,145.00	121,128.20	71.67
13.01.12	PERMISOS, LICENCIAS Y PATENTES	248,000.00	168,066.00	-79,934.00	-32.23
13.01.99	OTRAS TASAS	774,944.00	645,228.00	-129,716.00	-16.74
14.02.04	DE OFICINA, DIDACTICOS Y PUBLICACIONES	6,512.44	12,253.10	5,740.66	88.15
14.03.99	OTROS SERVICIOS TECNICOS Y ESPECIALIZADOS	115,632.32	198,190.24	82,557.92	71.40
15.01.01	GOBIERNO CENTRAL	0.00	6,088,481.46	6,088,481.46	
17.04.99	OTRAS MULTAS	18,319.64	10,917.64	-7,402.00	-40.40
18.01.01	GOBIERNO CENTRAL	0.00	95,966.01	95,966.01	
19.04.99	OTROS NO ESPECIFICADOS	0.00	25,000.00	25,000.00	
25.01.01	GOBIERNO CENTRAL	0.00	203,688.40	203,688.40	
27.01.03	DEPOSITOS A PLAZO	943,231.22	0.00	-943,231.22	-100.00
28.01.01	GOBIERNO CENTRAL	0.00	3,625,600.00	3,625,600.00	
	Total:	2,307,658.42	11,366,789.85	9,059,133.43	392.57
	GASTOS				
51.00.00	GASTOS EN PERSONAL	253,167.72	0.00	-253,167.72	-100.00
51.01.01	SUELDOS	808,689.30	333,045.84	-475,643.46	-58.82
51.01.02	SALARIOS	0.00	1,470.67	1,470.67	
51.01.03	JORNALES	0.00	9,042.00	9,042.00	
51.01.04	REMUNERACION EDUCADORES COMUNITARIOS	0.00	1,203.00	1,203.00	
51.02.01	BONIFICACION POR AÑOS DE SERVICIO	0.00	193,774.99	193,774.99	
51.02.02	BONIFICACION POR RESPONSABILIDAD	155,560.22	182,534.78	26,974.56	17.34
51.02.03	DECIMOTERCER SUELDO	0.00	94,245.22	94,245.22	
51.02.04	DECIMOCUARTO SUELDO	0.00	4,336.00	4,336.00	
51.02.05	DECIMOQUINTO SUELDO	0.00	1,084.00	1,084.00	
51.02.06	DECIMOSEXTO SUELDO	0.00	26,482.39	26,482.39	
51.02.07	BONIFICACION COMPLEMENTARIA	0.00	21,504.00	21,504.00	
51.02.08	BONIFICACION TITULO ACADEMICO, ESPECIALIZACION Y CAPACITACION ADICIONAL	0.00	7,753.06	7,753.06	
51.02.09	GASTOS DE REPRESENTACION	0.00	37,979.17	37,979.17	
51.02.10	SOBRESUELDOS Y BONIFICACIONES ADICIONALES	1,185,751.86	231,094.76	-954,657.10	-80.51
51.02.11	ESTIMULO PECUNIARIO	0.00	176.00	176.00	

**RESUMEN DEL PRESUPUESTO DEL GOBIERNO CENTRAL
POR CLASIFICADOR PRESUPUESTARIO
EN DOLARES**

CODIGO	ITEM	CODIFICADO 31-JUL-2000	PRESUPUESTO 2001	VARIACION	
				ABSOLUTA	RELATIVA
15	INDUSTRIAS Y COMERCIO				
	GASTOS				
51.02.12	BONIFICACION DE ANIVERSARIO	52,647.25	13,008.00	-39,639.25	-75.29
51.02.18	BONIFICACION MENSUAL GALAPAGOS	0.00	2,870.00	2,870.00	
51.02.22	BONIFICACION MEDICA	0.00	768.00	768.00	
51.02.23	BONIFICACION POR EL DIA DEL MEDICO	0.00	251.68	251.68	
51.02.24	BONIFICACION POR EL DIA MUNDIAL DE LA SALUD	0.00	251.68	251.68	
51.03.01	GASTOS DE RESIDENCIA	0.00	37,959.96	37,959.96	
51.03.02	SUBSIDIO POR CIRCUNSTANCIAS GEOGRAFICAS	0.00	3,874.00	3,874.00	
51.03.03	COMPENSACION POR COSTO DE VIDA	0.00	71,256.00	71,256.00	
51.03.04	COMPENSACION POR TRANSPORTE	0.00	121.28	121.28	
51.03.06	REFRIGERIO	0.00	2,683.11	2,683.11	
51.03.07	COMISARIATO	0.00	130,320.00	130,320.00	
51.04.01	POR CARGAS FAMILIARES	0.00	7,716.00	7,716.00	
51.04.02	DE EDUCACION	0.00	7,291.04	7,291.04	
51.04.05	POR GUARDERIA	0.00	7,366.84	7,366.84	
51.05.10	SERVICIOS PERSONALES POR CONTRATO	0.00	21,378.98	21,378.98	
51.06.01	APORTE PATRONAL	0.00	32,272.70	32,272.70	
51.06.02	FONDO DE RESERVA	78,230.15	24,188.87	-54,041.28	-69.08
53.00.00	BIENES Y SERVICIOS DE CONSUMO	6,944.00	0.00	-6,944.00	-100.00
53.01.00	SERVICIOS BASICOS	483,011.81	649,008.21	165,996.40	34.37
53.02.00	SERVICIOS GENERALES	0.00	167,613.45	167,613.45	
53.02.99	OTROS SERVICIOS GENERALES	0.00	5,200.00	5,200.00	
53.03.00	TRASLADOS, INSTALACIONES, VIATICOS Y SUBSISTENCIAS	25,220.87	363,161.97	337,941.10	1,339.93
53.04.00	INSTALACION, MANTENIMIENTO Y REPARACION	136,845.38	213,005.04	76,159.66	55.65
53.05.00	ARRENDAMIENTOS DE BIENES	90,601.69	14,643.97	-75,957.72	-83.84
53.06.00	CONTRATACIONES DE ESTUDIOS E INVESTIGACIONES	0.00	271,000.00	271,000.00	
53.08.00	BIENES DE USO Y CONSUMO CORRIENTES	0.00	191,115.72	191,115.72	
57.00.00	OTROS GASTOS	2,840.00	0.00	-2,840.00	-100.00
58.00.00	TRANSFERENCIAS CORRIENTES	6,647.60	0.00	-6,647.60	-100.00
58.01.01	GOBIERNO CENTRAL	0.00	95,966.01	95,966.01	
58.02.04	AL SECTOR PRIVADO NO FINANCIERO	313,830.00	81,397.84	-232,432.16	-74.06
58.03.01	A ORGANISMOS MULTILATERALES	0.00	3,950,498.43	3,950,498.43	

**RESUMEN DEL PRESUPUESTO DEL GOBIERNO CENTRAL
POR CLASIFICADOR PRESUPUESTARIO
EN DOLARES**

CÓDIGO	ITEM	CODIFICADO 31 JUL 2000	PRESUPUESTO 2001	VARIACION	
				ABSOLUTA	RELATIVA
15	INDUSTRIAS Y COMERCIO				
	GASTOS				
73.08.99	OTROS DE USO Y CONSUMO	1,932,612.00	3,380,000.00	1,447,388.00	74.89
78.02.04	AL SECTOR PRIVADO NO FINANCIERO	2,805.20	443,038.40	440,233.20	15,693.47
84.00.00	ACTIVOS DE LARGA DURACION	701,130.00	0.00	-101,130.00	-100.00
84.01.00	BIENES MUEBLES	20,037.24	31,836.79	11,799.55	58.89
Total:		5,656,572.29	11,366,789.85	5,710,217.56	100.95



**RESUMEN DEL PRESUPUESTO DEL GOBIERNO CENTRAL
POR CLASIFICADOR PRESUPUESTARIO
EN DOLARES**

CODIGO	ITEM	CLASIFICADOR 31 JUL 2000	PRESUPUESTO 2001	ABSOLUTO	RELATIVO
16	TURISMO				
		INGRESOS			
11.02.05	A LOS VEHICULOS MOTORIZADOS DE TRANSPORTE	120,000.00	124,200.00	4,200.00	3.50
11.02.07	A LOS ACTIVOS TOTALES	120,000.00	124,200.00	4,200.00	3.50
11.07.02	A LAS TARJETAS DE CREDITO	99,000.00	102,465.00	3,465.00	3.50
11.07.99	OTROS IMPUESTOS	704,000.00	728,640.00	24,640.00	3.50
13.01.06	ESPECIES FISCALES	84,796.08	87,083.94	2,287.86	3.50
13.01.08	PRESTACION DE SERVICIOS	33,625.00	34,801.88	1,176.88	3.50
13.01.12	PERMISOS, LICENCIAS Y PATENTES	419,813.92	434,508.98	14,695.07	3.50
14.02.01	AGROPECUARIOS Y FORESTALES	22,560.00	23,349.60	789.60	3.50
14.02.04	DE OFICINA, DIDACTICOS Y PUBLICACIONES	8,580.00	8,880.30	300.30	3.50
14.03.99	OTROS SERVICIOS TECNICOS Y ESPECIALIZADOS	1,746.08	1,807.19	61.11	3.50
17.01.02	INTERESES Y COMISIONES DE TITULOS Y VALORES	30,000.00	31,050.00	1,050.00	3.50
17.02.02	EDIFICIOS, LOCALES Y RESIDENCIAS	29,260.00	30,284.10	1,024.10	3.50
17.03.99	OTROS INTERESES POR MORA	1,000.00	1,035.00	35.00	3.50
17.04.01	TRIBUTARIAS	13,000.00	13,455.00	455.00	3.50
19.04.99	OTROS NO ESPECIFICADOS	48,000.00	49,680.00	1,680.00	3.50
25.01.01	GOBIERNO CENTRAL	0.00	4,940,000.00	4,940,000.00	
28.03.01	DE ORGANISMOS MULTILATERALES	4,000.00	4,140.00	140.00	3.50
	Total:	1,719,381.08	6,719,559.00	5,000,177.92	296.84
		GASTOS			
51.00.00	GASTOS EN PERSONAL	22,553.66	0.00	-22,553.66	-100.00
51.01.01	SUELDOS	0.00	108,980.00	108,980.00	
51.02.01	BONIFICACION POR AÑOS DE SERVICIO	0.00	34,402.00	34,402.00	
51.02.02	BONIFICACION POR RESPONSABILIDAD	0.00	56,678.00	56,678.00	
51.02.03	DECIMOTERCER SUELDO	0.00	17,777.00	17,777.00	
51.02.04	DECIMOCUARTO SUELDO	375,494.68	1,088.00	-374,406.68	-99.66
51.02.05	DECIMOQUINTO SUELDO	0.00	272.00	272.00	
51.02.06	DECIMOSEXTO SUELDO	0.00	6,528.00	6,528.00	
51.02.07	BONIFICACION COMPLEMENTARIA	0.00	4,435.00	4,435.00	
51.02.08	BONIFICACION TITULO ACADEMICO, ESPECIALIZACION Y CAPACITACION ADICIONAL	0.00	2,602.00	2,602.00	
51.02.09	GASTOS DE REPRESENTACION	0.00	12,788.00	12,788.00	

**RESUMEN DEL PRESUPUESTO DEL GOBIERNO CENTRAL
POR CLASIFICADOR PRESUPUESTARIO
EN DOLARES**

CODIGO	ITEM	CODIFICADO 31-JUL-2000	PRESUPUESTO 2001	VARIACION	
				ABSOLUTA	RELATIVA
18	TURISMO				
	GASTOS				
51.02.10	SOBRESUELDOS Y BONIFICACIONES ADICIONALES	0.00	8,840.00	8,840.00	
51.02.11	ESTIMULO PECUNIARIO	0.00	544.00	544.00	
51.02.12	BONIFICACION DE ANIVERSARIO	0.00	1,380.00	1,380.00	
51.02.13	AGUINALDO NAVIDE?O	0.00	1,088.00	1,088.00	
51.02.18	BONIFICACION MENSUAL GALAPAGOS	0.00	1,278.00	1,278.00	
51.03.01	GASTOS DE RESIDENCIA	0.00	12,798.00	12,798.00	
51.03.02	SUBSIDIO POR CIRCUNSTANCIAS GEOGRAFICAS	0.00	2,040.00	2,040.00	
51.03.03	COMPENSACION POR COSTO DE VIDA	0.00	14,842.00	14,842.00	
51.03.04	COMPENSACION POR TRANSPORTE	0.00	480.00	480.00	
51.03.06	REFRIGERIO	0.00	12,784.00	12,784.00	
51.03.07	COMISARIATO	0.00	32,640.00	32,640.00	
51.04.01	POR CARGAS FAMILIARES	0.00	1,704.00	1,704.00	
51.04.02	DE EDUCACION	0.00	1,290.00	1,290.00	
51.06.01	APORTE PATRONAL	0.00	11,442.00	11,442.00	
51.06.02	FONDO DE RESERVA	0.00	9,433.00	9,433.00	
53.00.00	BIENES Y SERVICIOS DE CONSUMO	8,672.13	0.00	-6,672.13	-100.00
53.01.00	SERVICIOS BASICOS	536,918.30	392,884.00	-144,034.30	-26.83
53.02.00	SERVICIOS GENERALES	0.00	466,119.00	466,119.00	
53.03.00	TRASLADOS, INSTALACIONES, VIATICOS Y SUBSISTENCIAS	0.00	41,157.00	41,157.00	
53.04.00	INSTALACION, MANTENIMIENTO Y REPARACION	0.00	21,000.00	21,000.00	
53.05.00	ARRENDAMIENTOS DE BIENES	0.00	23,000.00	23,000.00	
53.06.00	CONTRATACIONES DE ESTUDIOS E INVESTIGACIONES	0.00	38,742.00	38,742.00	
53.08.00	BIENES DE USO Y CONSUMO CORRIENTES	0.00	313,696.00	313,696.00	
57.02.00	SEGUROS, COSTOS FINANCIEROS Y OTROS GASTOS	3,703.00	6,500.00	2,797.00	75.53
58.01.02	ENTIDADES DESCENTRALIZADAS Y AUTONOMAS	17,198.00	8,898.00	-8,300.00	-48.26
58.02.04	AL SECTOR PRIVADO NO FINANCIERO	0.00	5,000.00	5,000.00	
58.03.01	A ORGANISMOS MULTILATERALES	0.00	1,440.00	1,440.00	
58.03.04	AL SECTOR PRIVADO NO FINANCIERO	0.00	20,000.00	20,000.00	
73.00.00	BIENES Y SERVICIOS DE CONSUMO PARA INVERSION	536,746.72	0.00	-536,746.72	-100.00

RESUMEN DEL PRESUPUESTO DEL GOBIERNO CENTRAL
 POR CLASIFICADOR PRESUPUESTARIO
 EN DOLARES

CODIGO	ITEM	CODIFICADO 31 JUL 2000	PRESUPUESTO 2001	VARIACION	
				ABSOLUTA	RELATIVA
16	TURISMO				
GASTOS					
73.06.01	CONSULTORIA, ASESORIA E INVESTIGACION ESPECIALIZADA	81,840.00	695,000.00	613,160.00	749.22
73.06.03	SERVICIO DE CAPACITACION	0.00	80,000.00	80,000.00	
73.08.07	MATERIALES DE IMPRESION, FOTOGRAFIA, REPRDDUCCION Y PUBLICACIONES.	0.00	73,000.00	73,000.00	
73.08.99	OTROS DE USO Y CONSUMO	0.00	3,600,000.00	3,600,000.00	
75.00.00	OBRAS PUBLICAS	0.00	0.00	0.00	
75.01.99	OTRAS OBRAS DE INFRAESTRUCTURA	0.00	210,000.00	210,000.00	
78.00.00	TRANSFERENCIAS PARA INVERSION	0.00	0.00	0.00	
78.01.04	ENTIDADES DEL GOBIERNO SECCIONAL	0.00	230,000.00	230,000.00	
78.02.04	AL SECTOR PRIVADO NO FINANCIERO	0.00	52,000.00	52,000.00	
84.00.00	ACTIVOS DE LARGA DURACION	108,010.00	0.00	-108,010.00	-100.00
84.01.03	MOBILIARIOS	0.00	12,000.00	12,000.00	
84.01.04	MAQUINARIAS Y EQUIPOS	7,339.32	29,000.00	21,660.68	295.13
84.01.06	HERRAMIENTAS	0.00	2,000.00	2,000.00	
84.01.07	EQUIPOS, SISTEMAS Y PAQUETES INFORMATICOS	0.00	40,000.00	40,000.00	
Total:		1,636,475.81	6,719,559.00	5,083,083.19	310.81

RESUMEN DEL PRESUPUESTO DEL GOBIERNO CENTRAL
POR CLASIFICADOR PRESUPUESTARIO
EN DOLARES

CODIGO	ITEM	CODIFICADO 31-JUL-2000	PRESUPUESTO 2001	VARIACION	
				ABSOLUTA	RELATIVA

17 COMUNICACIONES

INGRESOS

13.01.07	VENTA DE BASES	20,182.40	11,112.00	-9,070.40	-44.94
13.01.11	INSCRIPCIONES, REGISTROS Y MATRICULAS	65,394.00	84,843.09	19,449.09	29.74
14.01.13	FONDO DE ESTABILIZACION PETROLERA	5,000,000.00	0.00	-5,000,000.00	-100.00
14.02.04	DE OFICINA, DIDACTICOS Y PUBLICACIONES	4,155.20	50,622.00	46,466.80	1,118.28
15.01.01	GOBIERNO CENTRAL	0.00	11,681,293.24	11,681,293.24	
18.02.04	DEL SECTOR PRIVADO NO FINANCIERO	312,000.00	215,280.00	-96,720.00	-31.00
18.04.01	DE LA ACT. HIDROCARBURIFERA, EXCEPTO PARA UNIVERSIDADES Y ESC. POLITECNICAS	211,800.00	352,512.00	140,712.00	66.44
25.01.01	GOBIERNO CENTRAL	0.00	156,982,043.00	156,982,043.00	
28.01.01	GOBIERNO CENTRAL	0.00	112,557,736.00	112,557,736.00	
28.04.08	DE CUENTAS Y FONDOS ESPECIALES	0.00	40,000,000.00	40,000,000.00	
Total:		5,613,531.60	321,935,441.33	316,321,909.73	5,634.89

GASTOS

51.01.01	SUELDOS	7,810,598.34	720,870.00	-7,089,728.34	-90.77
51.01.02	SALARIOS	0.00	989,983.08	989,983.08	
51.02.01	BONIFICACION POR AÑOS DE SERVICIO	0.00	1,220,737.61	1,220,737.61	
51.02.02	BONIFICACION POR RESPONSABILIDAD	0.00	373,642.18	373,642.18	
51.02.03	DECIMOTERCER SUELDO	0.00	401,453.53	401,453.53	
51.02.04	DECIMOCUARTO SUELDO	0.00	32,176.00	32,176.00	
51.02.05	DECIMOQUINTO SUELDO	0.00	8,044.00	8,044.00	
51.02.06	DECIMOSEXTO SUELDO	0.00	150,398.40	150,398.40	
51.02.07	BONIFICACION COMPLEMENTARIA	0.00	1,073,856.00	1,073,856.00	
51.02.08	BONIFICACION TITULO ACADEMICO, ESPECIALIZACION Y CAPACITACION ADICIONAL	0.00	58,736.16	58,736.16	
51.02.09	GASTOS DE REPRESENTACION	0.00	62,779.20	62,779.20	
51.02.10	SOBRESUELDOS Y BONIFICACIONES ADICIONALES	0.00	1,476,651.91	1,476,651.91	
51.02.18	BONIFICACION MENSUAL GALAPAGOS	0.00	12,803.64	12,803.64	
51.02.22	BONIFICACION MEDICA	0.00	8,448.00	8,448.00	
51.02.23	BONIFICACION POR EL DIA DEL MEDICO	0.00	3,512.00	3,512.00	
51.02.24	BONIFICACION POR EL DIA MUNDIAL DE LA SALUD	0.00	3,512.00	3,512.00	

**RESUMEN DEL PRESUPUESTO DEL GOBIERNO CENTRAL
POR CLASIFICADOR PRESUPUESTARIO
EN DOLARES**

CÓDIGO	ITEM	CODIFICADO 31-DIC-2000	PRESUPUESTO 2001	VARIACION	
				ABSOLUTA	RELATIVA
17	COMUNICACIONES				
	GASTOS				
51.03.01	GASTOS DE RESIDENCIA	0.00	62,779.20	62,779.20	
51.03.02	SUBSIDIO POR CIRCUNSTANCIAS GEOGRAFICAS	0.00	146,419.92	146,419.92	
51.03.03	COMPENSACION POR COSTO DE VIDA	0.00	575,522.40	575,522.40	
51.03.06	REFRIGERIO	0.00	256,753.37	256,753.37	
51.03.07	COMISARIATO	0.00	965,280.00	965,280.00	
51.04.01	POR CARGAS FAMILIARES	0.00	140,880.00	140,880.00	
51.04.02	DE EDUCACION	0.00	55,417.60	55,417.60	
51.04.99	OTROS SUBSIDIOS	0.00	918,036.00	918,036.00	
51.05.08	DIETAS	0.00	400.00	400.00	
51.05.09	HORAS EXTRAORDINARIAS Y SUPLEMENTARIAS	0.00	2,073.12	2,073.12	
51.06.01	APORTE PATRONAL	0.00	185,771.65	185,771.65	
51.06.02	FONDO DE RESERVA	0.00	121,569.92	121,569.92	
53.01.00	SERVICIOS BASICOS	383,375.28	76,122.24	-307,253.04	-80.14
53.02.00	SERVICIOS GENERALES	221,935.60	308,745.68	86,810.06	39.11
53.03.00	TRASLADOS, INSTALACIONES, VIATICOS Y SUBSISTENCIAS	0.00	54,342.81	54,342.81	
53.04.00	INSTALACION, MANTENIMIENTO Y REPARACION	0.00	27,091.23	27,091.23	
53.05.00	ARRENDAMIENTOS DE BIENES	0.00	37,442.54	37,442.54	
53.08.00	BIENES DE USO Y CONSUMO CORRIENTES	100,000.00	281,174.96	181,174.96	181.17
58.01.03	EMPRESAS PUBLICAS	520,000.00	1,106,507.00	586,507.00	112.79
58.02.04	AL SECTOR PRIVADO NO FINANCIERO	86,229.00	86,229.00	0.00	0.00
73.00.00	BIENES Y SERVICIOS DE CONSUMO PARA INVERSION	0.00	0.00	0.00	
73.02.00	SERVICIOS GENERALES	0.00	250,000.00	250,000.00	
73.03.00	TRASLADOS, INSTALACIONES, VIATICOS Y SUBSISTENCIAS	0.00	62,000.00	62,000.00	
73.04.00	INSTALACION, MANTENIMIENTO Y REPARACION	4,234,284.00	206,000.00	-4,028,284.00	-95.13
73.05.00	ARRENDAMIENTO DE BIENES	0.00	31,000.00	31,000.00	
73.06.00	CONTRATACIONES DE ESTUDIOS E INVESTIGACIONES	325,436.52	1,639,000.00	1,313,563.48	403.63
73.08.00	BIENES DE USO Y CONSUMO DE INVERSION	23,744.00	5,977,000.00	5,953,256.00	25,072.68
75.00.00	OBRAS PUBLICAS	720,000.00	0.00	-720,000.00	-100.00
75.01.05	OBRAS PUBLICAS DE TRANSPORTE Y VIAS	108,830,949.26	89,296,500.00	-19,534,449.26	-17.95
75.01.99	OTRAS OBRAS DE INFRAESTRUCTURA	4,704,128.80	95,702,745.00	90,998,616.20	1,934.44
75.05.01	EN OBRAS DE INFRAESTRUCTURA	30,815,765.36	46,911,300.00	15,995,534.64	51.74

RESUMEN DEL PRESUPUESTO DEL GOBIERNO CENTRAL
 POR CLASIFICADOR PRESUPUESTARIO
 EN DOLARES

CODIGO	ITEM	CODIFICADO 31 JUL 2000	PRESUPUESTO 2001	VARIACION	
				ABSOLUTA	RELATIVA
17	COMUNICACIONES				
			GASTOS		
78.00.00	TRANSFERENCIAS PARA INVERSION	0.00	0.00	0.00	
78.01.01	GOBIERNO CENTRAL	0.00	18,700,000.00	18,700,000.00	
78.01.04	ENTIDADES DEL GOBIERNO SECCIONAL	16,140,007.32	24,050,000.00	7,909,992.68	49.01
78.02.04	AL SECTOR PRIVADO NO FINANCIERO	0.00	26,544,348.00	26,544,348.00	
84.01.00	BIENES MUEBLES	95,040.00	503,388.00	418,348.00	491.94
84.03.00	EXPROPIACIONES DE BIENES	376,000.00	56,000.00	-320,000.00	-85.11
	Total:	175,477,493.48	321,935,441.33	146,457,947.85	83.46

**RESUMEN DEL PRESUPUESTO DEL GOBIERNO CENTRAL
POR CLASIFICADOR PRESUPUESTARIO
EN DOLARES**

CÓDIGO	ITEM	CLASIFICADOR 91-JUL-2000	PRESUPUESTO 2001	VARIACIÓN	
				ABSOLUTA	RELATIVA
13	DESARROLLO URBANO Y VIVIENDA				
INGRESOS					
11.02.99	OTROS INGRESOS DE LA PROPIEDAD	1,480,000.00	1,480,000.00	0.00	0.00
13.01.99	OTRAS TASAS	0.00	1,995.18	1,995.18	
15.01.01	GOBIERNO CENTRAL	0.00	4,137,095.84	4,137,095.84	
17.03.99	OTROS INTERESES POR MORA	5,000.00	0.00	-5,000.00	-100.00
17.04.99	OTRAS MULTAS	5,000.00	3.89	-4,996.11	-98.92
18.04.01	DE LA ACT. HIDROCARBURIFERA, EXCEPTO PARA UNIVERSIDADES Y ESC. POLITÉCNICAS	75,640.00	125,878.00	50,238.00	66.42
19.04.99	OTROS NO ESPECIFICADOS	160,000.00	9,174.49	-150,825.51	-94.27
25.01.01	GOBIERNO CENTRAL	0.00	29,810,000.00	29,810,000.00	
28.01.01	GOBIERNO CENTRAL	0.00	16,150,000.00	16,150,000.00	
28.01.08	CUENTAS O FONDOS ESPECIALES	410,000.00	0.00	-410,000.00	-100.00
Total:		2,135,640.00	51,714,147.40	49,578,507.40	2,321.48
GASTOS					
51.01.01	SUELDOS	2,650,008.48	663,123.84	-1,986,884.64	-74.98
51.01.02	SALARIOS	0.00	18,903.24	18,903.24	
51.02.01	BONIFICACION POR AÑOS DE SERVICIO	0.00	429,843.72	429,843.72	
51.02.02	BONIFICACION POR RESPONSABILIDAD	0.00	345,073.89	345,073.89	
51.02.03	DECIMOTERCER SUELDO	0.00	187,158.15	187,158.15	
51.02.04	DECIMOCUARTO SUELDO	0.00	7,440.00	7,440.00	
51.02.05	DECIMOQUINTO SUELDO	0.00	1,860.00	1,860.00	
51.02.06	DECIMOSEXTO SUELDO	0.00	44,640.00	44,640.00	
51.02.07	BONIFICACION COMPLEMENTARIA	0.00	23,184.00	23,184.00	
51.02.08	BONIFICACION TÍTULO ACADEMICO, ESPECIALIZACION Y CAPACITACION ADICIONAL	0.00	63,557.53	63,557.53	
51.02.09	GASTOS DE REPRESENTACION	0.00	25,836.68	25,836.68	
51.02.10	SOBRESUELDOS Y BONIFICACIONES ADICIONALES	0.00	717,469.94	717,469.94	
51.02.11	ESTIMULO PECUNIARIO	0.00	3,644.00	3,644.00	
51.02.12	BONIFICACION DE ANIVERSARIO	0.00	1,955.46	1,955.46	
51.02.13	AGUINALDO NAVIDEO	0.00	1,808.62	1,808.62	
51.02.18	BONIFICACION MENSUAL GALAPAGOS	0.00	4,464.00	4,464.00	
51.02.22	BONIFICACION MEDICA	0.00	1,152.00	1,152.00	
51.02.23	BONIFICACION POR EL DIA DEL MEDICO	0.00	298.34	298.34	

RESUMEN DEL PRESUPUESTO DEL GOBIERNO CENTRAL
POR CLASIFICADOR PRESUPUESTARIO
EN DOLARES

CODIGO	ITEM	CODIFICADO		PRESUPUESTO		VARIACION	
		31 JUL 2000	2001	2001	ABSOLUTA	RELATIVA	
18	DESARROLLO URBANO Y VIVIENDA						
	GASTOS						
51.02.24	BONIFICACION POR EL DIA MUNDIAL DE LA SALUD	0.00		298.34		298.34	
51.03.01	GASTOS DE RESIDENCIA	0.00		25,638.68		25,638.68	
51.03.02	SUBSIDIO POR CIRCUNSTANCIAS GEOGRAFICAS	0.00		15,345.06		15,345.06	
51.03.03	COMPENSACION POR COSTO DE VIDA	0.00		91,512.00		91,512.00	
51.03.06	REFRIGERIO	0.00		6,655.68		6,655.68	
51.03.07	COMISARIATO	0.00		223,200.00		223,200.00	
51.04.01	POR CARGAS FAMILIARES	0.00		14,712.48		14,712.48	
51.04.02	DE EDUCACION	0.00		11,622.00		11,622.00	
51.04.03	POR MATERNIDAD	0.00		66.00		66.00	
51.04.06	POR VACACIONES	0.00		546.48		546.48	
51.04.07	ESTIMULO ECONOMICO POR AÑOS DE SERVICIO	0.00		1,433.36		1,433.36	
51.04.99	OTROS SUBSIDIOS	0.00		100.00		100.00	
51.06.01	APORTE PATRONAL	0.00		125,028.42		125,028.42	
51.06.02	FONDO DE RESERVA	0.00		59,590.89		59,590.89	
51.06.03	FONDO DE JUBILACION PATRONAL	0.00		3,040.00		3,040.00	
51.06.04	CESANTIA PRIVADA	0.00		26,189.01		26,189.01	
53.00.00	BIENES Y SERVICIOS DE CONSUMO	10,000.00		0.00		-10,000.00	-100.00
53.01.00	SERVICIOS BASICOS	299,731.86		70,854.06		-228,877.80	-76.36
53.02.00	SERVICIOS GENERALES	160,000.00		481,185.64		321,185.64	200.74
53.03.00	TRASLADOS, INSTALACIONES, VIATICOS Y SUBSISTENCIAS	0.00		86,632.86		86,632.86	
53.04.00	INSTALACION, MANTENIMIENTO Y REPARACION	0.00		75,502.48		75,502.48	
53.05.00	ARRENDAMIENTOS DE BIENES	0.00		12,122.46		12,122.46	
53.06.00	CONTRATACIONES DE ESTUDIOS E INVESTIGACIONES	0.00		18,400.00		18,400.00	
53.07.00	GASTOS EN INFORMATICA	0.00		80,000.00		80,000.00	
53.08.00	BIENES DE USO Y CONSUMO CORRIENTES	0.00		114,766.18		114,766.18	
57.00.00	OTROS GASTOS	3,136.60		0.00		-3,136.60	-100.00
57.02.00	SEGUROS, COSTOS FINANCIEROS Y OTROS GASTOS	1,653.12		62,457.51		60,804.39	3,678.16
58.01.01	GOBIERNO CENTRAL	132.00		0.00		-132.00	-100.00
58.02.04	AL SECTOR PRIVADO NO FINANCIERO	0.00		158.40		158.40	
75.00.00	OBRAS PUBLICAS	1,188,813.08		0.00		-1,188,813.08	-100.00
75.01.01	DE AGUA POTABLE	75,640.00		1,275,878.00		1,200,238.00	1,586.78

**RESUMEN DEL PRESUPUESTO DEL GOBIERNO CENTRAL
POR CLASIFICADOR PRESUPUESTARIO
EN DOLARES**

CODIGO	ITEM	COMIFICADO 31 JUL 2000	PRESUPUESTO 2001	ASIGNACION	
				ABSOLUTA	RELATIVA
18	DESARROLLO URBANO Y VIVIENDA				
	GASTOS				
75.01.03	DE ALCANTARILLADO	1,050,000.00	5,050,000.00	4,000,000.00	380.95
75.01.04	DE URBANIZACION Y EMBELLECIMIENTO	200,000.00	30,000.00	-170,000.00	-85.00
75.01.07	CONSTRUCCIONES Y EDIFICACIONES	15,737,576.00	16,780,000.00	1,042,424.00	6.62
75.01.99	OTRAS OBRAS DE INFRAESTRUCTURA	0.00	8,410,000.00	8,410,000.00	
78.01.04	ENTIDADES DEL GOBIERNO SECCIONAL	0.00	15,000,000.00	15,000,000.00	
78.02.04	AL SECTOR PRIVADO NO FINANCIERO	792,000.00	1,020,000.00	228,000.00	28.79
	Total:	22,168,691.14	51,714,147.40	29,545,456.26	133.28

ANALISIS LEGAL

RESUMEN DEL PRESUPUESTO DEL GOBIERNO CENTRAL
POR CLASIFICADOR PRESUPUESTARIO
EN DOLARES

C3DIGO	ITEM	CODIFICADO 31 JUL 2000	PRESUPUESTO 2001	VARIACION	
				ABSOLUTA	RELATIVA
19	OTROS ORGANISMOS DEL ESTADO				
INGRESOS					
14.02.04	DE OFICINA, DIDACTICOS Y PUBLICACIONES	252,000.00	477,304.53	225,304.53	89.41
15.01.01	GOBIERNO CENTRAL	0.00	5,946,061.87	5,946,061.87	
17.04.99	OTRAS MULTAS	340,469.00	474,000.00	133,531.00	39.22
18.01.01	GOBIERNO CENTRAL	0.00	48,342.32	48,342.32	
Total:		592,469.00	6,945,708.72	6,353,239.72	1,072.33
GASTOS					
51.00.00	GASTOS EN PERSONAL	1,145,337.29	0.00	-1,145,337.29	-100.00
51.01.01	SUELDOS	1,662,705.61	1,670,269.79	7,564.18	0.45
51.01.04	REMUNERACION EDUCADORES COMUNITARIOS	0.00	2,682.12	2,682.12	
51.02.01	BONIFICACION POR A3OS DE SERVICIO	0.00	267,271.44	267,271.44	
51.02.02	BONIFICACION POR RESPONSABILIDAD	0.00	222,873.72	222,873.72	
51.02.03	DECIMOTERCER SUELDO	36,530.45	86,967.99	50,437.54	138.07
51.02.04	DECIMOCUARTO SUELDO	0.00	4,000.00	4,000.00	
51.02.05	DECIMOQUINTO SUELDO	0.00	1,000.00	1,000.00	
51.02.06	DECIMOSEXTO SUELDO	0.00	24,000.00	24,000.00	
51.02.07	BONIFICACION COMPLEMENTARIA	0.00	15,456.00	15,456.00	
51.02.08	BONIFICACION TITULO ACADEMICO, ESPECIALIZACION Y CAPACITACION ADICIONAL	0.00	2,077.92	2,077.92	
51.02.09	GASTOS DE REPRESENTACION	0.00	169,055.10	169,055.10	
51.02.10	SOBRESUELDOS Y BONIFICACIONES ADICIONALES	0.00	108,831.04	108,831.04	
51.02.11	ESTIMULO PECUNIARIO	0.00	1,812.00	1,812.00	
51.02.12	BONIFICACION DE ANIVERSARIO	0.00	30,472.44	30,472.44	
51.02.13	AGUINALDO NAVIDE?D	9,360.00	43,344.00	33,984.00	363.08
51.02.18	BONIFICACION MENSUAL GALAPAGOS	0.00	2,682.12	2,682.12	
51.02.22	BONIFICACION MEDICA	0.00	672.00	672.00	
51.02.23	BONIFICACION POR EL DIA DEL MEDICO	0.00	159.36	159.36	
51.02.24	BONIFICACION POR EL DIA MUNDIAL DE LA SALUD	0.00	159.36	159.36	
51.03.01	GASTOS DE RESIDENCIA	0.00	169,055.04	169,055.04	
51.03.02	SUBSIDIO POR CIRCUNSTANCIAS GEOGRAFICAS	0.00	15,805.80	15,805.80	
51.03.03	COMPENSACION POR COSTO DE VIDA	0.00	49,200.00	49,200.00	


RESUMEN DEL PRESUPUESTO DEL GOBIERNO CENTRAL
 POR CLASIFICADOR PRESUPUESTARIO
 EN DOLARES

CODIGO	ITEM	CODIFICADO 31 JUL 2000	PRESUPUESTO 2001	VARIACION	
				ABSOLUTA	RELATIVA
19	OTROS ORGANISMOS DEL ESTADO				
GASTOS					
51.03.06	REFRIGERIO	0.00	1,860.00	1,860.00	
51.03.07	COMISARIATO	0.00	120,000.00	120,000.00	
51.04.01	POR CARGAS FAMILIARES	0.00	8,905.44	8,905.44	
51.04.02	DE EDUCACION	0.00	6,375.52	6,375.52	
51.05.08	DIETAS	0.00	216,034.56	216,034.56	
51.06.01	APORTE PATRONAL	0.00	34,996.38	34,996.38	
51.06.02	FONDO DE RESERVA	0.00	27,053.86	27,053.86	
53.00.00	BIENES Y SERVICIOS DE CONSUMO	1,772,791.44	0.00	-1,772,791.44	-100.00
53.01.00	SERVICIOS BASICOS	756,815.73	77,321.73	-679,494.00	-89.78
53.02.00	SERVICIOS GENERALES	0.00	583,619.44	583,619.44	
53.03.00	TRASLADOS, INSTALACIONES, VIATICOS Y SUBSISTENCIAS	19,151.44	47,336.61	28,185.17	147.17
53.04.00	INSTALACION, MANTENIMIENTO Y REPARACION	0.00	45,618.67	45,618.67	
53.05.00	ARRENDAMIENTOS DE BIENES	0.00	11,352.04	11,352.04	
53.06.00	CONTRATAIONES DE ESTUDIOS E INVESTIGACIONES	0.00	18,050.40	18,050.40	
53.07.00	GASTOS EN INFORMATICA	0.00	12,846.00	12,846.00	
53.08.00	BIENES DE USO Y CONSUMO CORRIENTES	0.00	84,290.71	84,290.71	
53.09.01	CREDITO FISCAL POR COMPRAS	0.00	200,000.00	200,000.00	
57.00.00	OTROS GASTOS	16,000.00	0.00	-16,000.00	-100.00
57.02.00	SEGUROS, COSTOS FINANCIEROS Y OTROS GASTOS	60,000.00	64,564.80	4,564.80	7.61
58.00.00	TRANSFERENCIAS CORRIENTES	935,283.26	0.00	-935,283.26	-100.00
58.01.01	GOBIERNO CENTRAL	0.00	48,342.32	48,342.32	
58.02.04	AL SECTOR PRIVADO NO FINANCIERO	265,144.36	2,449,293.00	2,184,148.64	823.76
73.00.00	BIENES Y SERVICIOS DE CONSUMO PARA INVERSION	1,200.00	0.00	-1,200.00	-100.00
84.00.00	ACTIVOS DE LARGA DURACION	528,821.00	0.00	-528,821.00	-100.00
Total:		7,209,140.58	6,945,708.72	-263,431.86	-3.65

ANALISIS LEGAL

RESUMEN DEL PRESUPUESTO DEL GOBIERNO CENTRAL
POR CLASIFICADOR PRESUPUESTARIO
EN DOLARES

CÓDIGO	ITEM	CODIFICADO 31 JUL 2000	PRESUPUESTO 2001	VARIACION ABSOLUTA	RELATIVA
--------	------	---------------------------	---------------------	-----------------------	----------



***PRESUPUESTO
DEL GOBIERNO CENTRAL
2001***



***DISPOSICIONES
GENERALES***



ANALISIS LEGAL

**MINISTERIO DE ECONOMIA Y FINANZAS
SUBSECRETARIA DE PRESUPUESTOS Y CONTABILIDAD**

DISPOSICIONES DEL PRESUPUESTO GENERAL DEL ESTADO 2001

1ª Introducción

Conforme a lo prescrito en la Constitución Política de la República y en el literal c), del artículo 18 de la Ley de Presupuestos, la Proforma del Presupuesto General del Estado contendrá las disposiciones que regularán anualmente la ejecución y control de los presupuestos de las entidades y organismos del sector público.

2ª Ambito

Las presentes Disposiciones Generales rigen para todas las entidades y organismos del sector público no financiero que conforman el Presupuesto General del Estado, según lo dispuesto en los Arts. 258 y 259 de la Constitución Política de la República del Ecuador.

3ª Obligatoriedad

Las presentes Disposiciones tienen el carácter de obligatorias de acuerdo a lo establecido en el artículo 18 letra c) de la Ley del Presupuestos del Sector Público.

4ª Responsabilidad

Las máximas autoridades de cada una de las entidades y organismos asumirán la responsabilidad directa sobre la gestión financiera institucional y sobre la ejecución presupuestaria en particular, dentro del marco de las atribuciones y competencias establecidas en la normatividad técnica señalada para el efecto por el Ministerio de Economía y Finanzas

Igualmente, serán responsables directos de la observación y aplicación de las presentes Disposiciones Generales, por medio de las unidades administrativas, financieras y de recursos humanos de la institución.

En los Ministerios de Estado y en las instituciones donde se haya implantado el Sistema Integrado de Gestión Financiera - SIGEF, será obligatoria su utilización sin excepción alguna, con todos sus componentes: presupuesto, contabilidad, tesorería, nomina e inventarios. Igual obligatoriedad regirá para aquellas instituciones que vayan incorporándose al uso del Sistema durante el ejercicio fiscal 2001, conforme a la planificación que establezca el Ministerio de Economía y Finanzas.

5ª Base Legal y Normativa

La ejecución, control, evaluación y liquidación de los presupuestos se sustentarán en las disposiciones contenidas en la Ley de Presupuestos del Sector Público y respectivo Reglamento General, Ley para la Reforma de las Finanzas Públicas y sus reformas, Ley para la Transformación Económica del País, Normas Técnicas y demás normas legales afines y conexas.

Ejecución Presupuestaria de los Ingresos

6ª Registro y Aplicación de los Ingresos

En el Presupuesto General del Estado deberán registrarse todos los ingresos que les corresponda recibir a las entidades y organismos, inclusive los de autogestión y aquellos con destino específico. No serán parte de los ingresos del Gobierno Central, los de autogestión y con destino específico aún cuando por motivos de recaudación se depositen en la Cuenta Corriente Única del Tesoro Nacional. En estos casos, la Dirección Nacional de Tesorería, los registrará contablemente como Fondos de Terceros y únicamente la diferencia se considerará ingresos del Gobierno Central.

La Dirección Nacional de Tesorería autorizará transferencias a favor de las entidades y organismos contemplados en el Presupuesto General del Estado, exclusivamente con cargo a los ingresos correspondientes al Gobierno Central y por devolución de fondos de terceros, en función de las recaudaciones efectivas.

7ª Utilización de los Ingresos de Autogestión

Los ingresos pertenecientes a las entidades y organismos que no forman parte del Gobierno Central se recaudarán y utilizarán de manera directa de conformidad con el destino de los recursos señalado en cada presupuesto.

Los ingresos propios de las entidades y organismos que se originen en la venta de bienes y servicios y, en general los recursos de autogestión se depositarán en la cuenta auxiliar de transferencias (T) dentro de la Cuenta Corriente Unica del Tesoro Nacional. Su utilización se realizará de acuerdo al destino previsto en el presupuesto para estos recursos y de conformidad a la normatividad técnica que regula el sistema general de administración de la Ejecución Presupuestaria.

8ª Saldos de Caja del Ejercicio 2000

Las disponibilidades financieras con que cuenten las entidades y organismos al inicio del ejercicio presupuestario se utilizarán prioritariamente en la cancelación de las obligaciones pendientes de pago al 31 de diciembre del 2000, siempre que tengan el debido respaldo del presupuesto en que se originaron.

En caso de que las entidades del Gobierno Central dispongan de excedentes, deberán restituirlos a la Cuenta Corriente Unica del Tesoro Nacional; igualmente se restituirán a dicha cuenta, los montos no devengados de las transferencias entregadas por el Gobierno Central al resto de entidades del Sector Público.

Ejecución Presupuestaria de los Gastos

9ª Programación de la Ejecución Presupuestaria

Las entidades y organismos comprendidos en el ámbito de la aplicación de las presentes disposiciones, elaborarán la programación financiera anual de la ejecución presupuestaria y la presentarán al Ministerio de Economía y Finanzas hasta el 15 de diciembre del 2000, sobre la base de los lineamientos y políticas establecidas para la formulación presupuestaria y criterios de racionalidad, austeridad y transparencia que deberán adoptar cada institución en la ejecución presupuestaria.

La Subsecretaría de Presupuestos y Contabilidad receptorá dicha información para proceder a su análisis y revisión; posteriormente realizará la integración, consolidación y aprobación respectiva, la misma que será remitida a cada institución.

10ª Programa Anual de Caja

El Programa Anual de Caja del Presupuesto General del Estado deberá estructurarse de manera separada por cada uno de los diferentes niveles de Gobierno: Gobierno Central, Entidades y Organismos Autónomos y Descentralizados. El Ministerio de Economía y Finanzas, a través de la Subsecretaría de Presupuestos y Contabilidad, formulará y aprobará dicho Plan Anual, hasta el 31 de diciembre del 2000 y comunicará a cada una de las entidades y organismos para su aplicación durante el ejercicio presupuestario.

11ª Programa Mensual de Caja

Las entidades y organismos sustentarán la ejecución de sus presupuestos en un Programa Mensual de Caja, el que se elaborará según la metodología que establezca la Subsecretaría de Presupuestos y Contabilidad, para lo cual se observarán las siguientes directrices:

- 11.1 Las entidades y organismos que financien sus presupuestos con recursos fiscales mediante transferencias del Gobierno Central a través del Tesoro Nacional, obligatoriamente remitirán a la Subsecretaría de Presupuestos y Contabilidad el Programa Mensual de Caja, estructurado por grupos de ingresos y gastos, cinco días hábiles antes del mes de ejecución. Dicho programa deberá especificar claramente el monto de la transferencia de recursos fiscales que corresponderá efectuar a la Dirección Nacional de Tesorería. En caso de que las entidades y organismos no remitieren en forma oportuna el Programa Mensual de Caja, la Subsecretaría de Presupuestos y Contabilidad podrá estructurarlo directamente a partir de la última información que disponga.

- 11.2 Los programas mensuales de caja de las entidades u organismos serán receptados, analizados, ajustados, integrados y consolidados por la Subsecretaría de Presupuestos y Contabilidad y como resultado se obtendrá el Programa Mensual de Caja Consolidado.
- 11.3 El Programa Mensual de Caja deberá estar aprobado hasta el penúltimo día hábil del mes anterior al de su ejecución, y deberá remitirse a las entidades para su conocimiento y ejecución.
- 11.4 El Programa Mensual de Caja podrá ser modificado por cada entidad y organismo, respecto a los montos aprobados para cada grupo de gasto, siempre que no signifique aumentos al valor de la transferencia del aporte fiscal determinado en el Programa.

12ª Transferencias de Recursos del Tesoro Nacional

La Dirección Nacional de Tesorería, sobre la base de la Programación Mensual de Caja del Tesoro Nacional, autorizará la transferencia de recursos a favor de las entidades y organismos, mediante la emisión de una línea de crédito global, sin especificación del objeto del gasto, que se acreditará de manera directa en las cuentas de transferencias (T), que cada una de ellas mantiene en el depositario oficial.

13ª Proceso de Pagos

Sobre la base de los saldos existentes en las cuentas de transferencia (T) en el depositario oficial, las entidades y organismos procederán a la cancelación de las obligaciones contraídas legalmente por medio del mecanismo establecido en el proceso de pagos a través de la red bancaria.

14ª Servicio de la Deuda Pública

La Dirección Nacional de Tesorería autorizará la transferencia de fondos necesaria para atender el pago de las obligaciones derivadas del servicio de deuda pública, sobre la base de la programación de pagos formulados por la Subsecretaría del Tesoro y Crédito Público, la misma que deberá formar parte del Programa Mensual de Caja del Tesoro Nacional.

Las entidades y organismos que no forman parte del Gobierno Central que disponen de recursos de autogestión o preasignados que hayan adquirido deudas para la realización de proyectos, sean estos con créditos internos o externos, deberán honrar estos compromisos con cargo a sus presupuestos.

15ª Transferencia para Proyectos de Inversión

Para la ejecución de los proyectos de inversión contemplados en el Presupuesto General del Estado, se requerirá contar con las programaciones de la ejecución física y financiera, las cuales deberán incorporarse a los programas anuales de ejecución y de caja. Las entidades y organismos deberán velar porque los requerimientos para inversiones formen parte de los programas mensuales de caja, de manera que se garantice la ejecución de los proyectos.

Las transferencias de recursos que efectúa la Dirección Nacional de Tesorería de la contraparte local de proyectos de inversión financiados por créditos externos, se efectuarán siempre y cuando formen parte del Programa Mensual de Caja.

Las autorizaciones para la utilización de los recursos del Fondo de Estabilización, que hayan sido incorporados como asignaciones del Presupuesto General del Estado, serán efectuadas exclusivamente por el Ministro de Economía y Finanzas.

16ª Modificaciones Presupuestarias

Las autorizaciones para las modificaciones que se realicen al Presupuesto General del Estado se sustentarán en todos los casos, con un informe previo de la unidad administrativa que corresponda, el mismo que justificará documentadamente la necesidad y la conveniencia de la reforma presupuestaria.

En ningún caso se autorizarán traspasos de recursos destinados a inversión para financiar gastos de naturaleza corriente.

Las entidades y organismos que no forman parte del Gobierno Central realizarán las modificaciones presupuestarias que sean necesarias siempre que no signifiquen incremento en las transferencias a cargo del Tesoro Nacional, ni se contrapongan a las políticas del Consejo Nacional de Remuneraciones, Normas de Restricción del Gasto Público y otras señaladas en el Art. 104 del Reglamento de la Ley de Presupuestos del Sector Público.

Las entidades y organismos del Gobierno Central podrán efectuar por su cuenta modificaciones presupuestarias, relacionadas con recursos de cualquier fuente, sobre la base de las atribuciones que para el efecto se establezca en la normativa técnica y en función de las responsabilidades que asumirán las máximas autoridades institucionales respecto de la gestión financiera de cada entidad.

Disposiciones Sobre el Gasto Publico

El gasto público se sujetará a las disposiciones de la Ley para la Reforma de las Finanzas Públicas y sus Reformas, Ley para la Transformación Económica del Ecuador, Resoluciones del Consejo Nacional de Remuneraciones y demás disposiciones afines y conexas.

El Consejo Nacional de Remuneraciones es el único organismo con competencia privativa para determinar el porcentaje de incremento de la masa salarial de las Instituciones del Estado, comprendidas en el Artículo 118 de la Constitución Política de la República, así como el responsable de determinar las políticas salariales de aplicación general para todas las instituciones del sector público.

17ª Pago de Dietas

Los funcionarios y empleados que actúen como representantes ante directorios, tribunales, juntas, comités y otros cuerpos colegiados, percibirán dietas de conformidad con lo prescrito en el artículo 46 de la Ley de Servicio Civil y Carrera Administrativa.

Las personas que formen parte de directorios u otros cuerpos colegiados y que no perciban remuneraciones del Estado, recibirán dietas por iguales valores a los fijados para el resto de miembros. No se reconocerá más de una dieta por día, aún cuando se realicen dos o más sesiones diarias.

La revisión o el incremento del monto de las dietas requerirá previamente el informe favorable del Consejo Nacional de Remuneraciones.

18ª Horas Extras

El pago de las horas extras se efectuará por labores cuya realización sea urgente y necesaria para el cumplimiento de la misión institucional y se regulará según las leyes y demás disposiciones vigentes sobre la materia. No se podrán crear asignaciones para el pago de horas extras en los presupuestos o incrementar las existentes, que no se encuentren respaldadas conforme lo señalado.

19ª Viáticos y Movilización Interna

Se concederá viáticos y pasajes a los funcionarios de las entidades y organismos declarados en comisión de servicios dentro del país para la realización de trabajos específicos inherentes a sus funciones, dentro de los límites de las asignaciones presupuestarias correspondientes.

El pago de viáticos, subsistencias, gastos de transporte, alimentación y otros se efectuará de conformidad con las disposiciones legales sobre la materia, en especial con lo establecido en los Acuerdos Ministeriales No. 308, publicado en el Registro Oficial 442 del 17 de mayo de 1994, No. 477 publicado en el Registro Oficial No. 165 del 2 de octubre de 1997 y 117 del 2 de agosto del 2000.

20ª Comisión de Servicios al Exterior

No se autorizarán comisiones de servicios en el exterior que signifiquen erogaciones por pago de viáticos, pasajes o ayudas de viaje, aún en el caso que correspondan a giras de observaciones previstas en planes de estudios o cursos de capacitación, con cargo a las asignaciones del Presupuesto General del Estado. Se exceptúan aquellas comisiones de servicios que para la Presidencia de la República, fueren calificadas como indispensables, previos informes favorables emitidos por la Subsecretaría General de la Administración Pública y del Ministerio de Economía y Finanzas.

21ª Viáticos y Gastos De Representación en el Exterior

Los Ministros de Estado o quienes tengan legalmente la misma jerarquía, podrán percibir gastos de representación en el exterior, los que serán previamente aprobados por el Ministro de Economía y Finanzas, gastos que en ningún caso serán superiores al valor de los viáticos asignados.

El Ministro de Economía y Finanzas autorizará en casos especiales gastos de representación en el exterior, a Subsecretarios de Estado que realicen una misión específica fuera del país. Estos gastos no excederán el 50% de viáticos diarios que le corresponde.

Los Presidentes de las Funciones Legislativa y Judicial recibirán viáticos y gastos de representación, equivalentes al 150% de los que corresponden a los Ministros de Estado, declarados en comisión de servicios al exterior. En el caso del Vicepresidente de la República ese porcentaje será del 125%.

Los legisladores en comisión de servicios en el exterior percibirán los mismos montos de viáticos y gastos de representación que los asignados a los Ministros de Estado, a cuyo efecto requerirán únicamente la autorización del Presidente del Congreso Nacional.

22ª Contratos Colectivos y Actas Transaccionales

Previa a la celebración de contratos colectivos, prórrogas, y actas transaccionales previstos en los incisos segundo, tercero y cuarto del numeral 9 del artículo 35 de la Constitución Política de la República se requerirá del dictamen favorable del Ministerio de Economía y Finanzas, conforme lo establece el artículo 56 de la Ley para la Reforma de las Finanzas Públicas, publicada en el Suplemento del Registro Oficial No. 181 del 30 de abril de 1999.

Las autoridades del trabajo, los directivos de las instituciones contratantes, los organismos de control y el Ministerio de Economía y Finanzas cumplirán obligatoriamente las reglas señaladas en el artículo 56 de la antes citada ley.

El Ministerio de Economía y Finanzas, no podrá comprometer fondos o financiar los contratos colectivos o actas transaccionales de los Gobiernos Seccionales con recursos del Presupuesto General del Estado.

23ª Creación de Puestos y Contratación de Servicios Profesionales y Ocasionales.

La creación de puestos se sujetará a las normas de restricción del gasto público y demás disposiciones que el Ejecutivo y el Ministerio de Economía y Finanzas dicten para el efecto; no se incorporarán asignaciones en el Presupuesto General del Estado para financiar creaciones de cargos.

Los contratos de servicios ocasionales se suscribirán en estricto cumplimiento a lo dispuesto en el Decreto Supremo No. 913, publicado en el Registro Oficial No. 364 de 7 de agosto de 1973, mediante el cual se expide la Ley de Servicios Personales por Contrato, así como lo dispuesto en las Normas de Restricción del Gasto Público.

Los contratos de servicios especializados se suscribirán al amparo de lo dispuesto en el Código Civil por ser un arrendamiento de servicios, siempre y cuando en la entidad no existan profesionales que puedan cumplir con esos servicios especializados requeridos por la institución.

24ª Pago de Honorarios

El pago de honorarios con cargo al Presupuesto General del Estado se efectuará de acuerdo con lo dispuesto en el artículo 26 de la Ley de Servicio Civil y Carrera Administrativa. Los servidores públicos caucionados que deban permanecer en sus funciones con posterioridad a la fecha de cesación de sus cargos, tendrán derecho a percibir honorarios en un monto equivalente a la última remuneración mensual, por un período no mayor a noventa días.

25ª Beneficios de los Servidores Públicos.

Para el reconocimiento de los beneficios de los servidores públicos, relacionados con remuneraciones y otros conceptos incorporados en el Presupuesto General del Estado, se considerarán únicamente aquellos legalmente establecidos.

Ninguna entidad u organismo, incorporará partidas destinadas a la creación de nuevos beneficios, incrementos a los ya existentes, extensiones y homologación de sueldos y otros beneficios adicionales, pues esta es facultad privativa del Consejo Nacional de Remuneraciones.

Cualquier incremento a la masa salarial de los presupuestos de las Instituciones del Estado enumeradas en el artículo 118 de la Constitución Política de la República, se sujetará a la política que al respecto determine el Consejo Nacional de Remuneraciones del Sector Público.

De conformidad con lo dispuesto por el Decreto No. 41 publicado en el Suplemento del Registro Oficial No.11 del 25 de agosto de 1998, la reclasificación, valoración y revaloración de puestos sujetos al Sistema Nacional de Clasificación del Servicio Civil los efectuará únicamente el Ministerio de Economía y Finanzas, para lo cual deberá observarse la política presupuestaria determinada para este efecto. Las reclasificaciones, revaloraciones y el reconocimiento de los gastos de representación y residencia se aplicarán exclusivamente de aquellas que hayan sido contempladas en las proformas presupuestarias. Todas aquellas que se produzcan durante el ejercicio fiscal del 2001 se aplicarán a partir del 1 de enero del 2002.

Los incrementos remunerativos que resultaren de la aplicación de leyes y reglamentos de escalafón y sueldos de los profesionales calificados hasta diciembre del 2000, se implementarán en el año 2001, a partir del mes siguiente de la solicitud por parte interesada. Para quienes obtuvieren la calificación durante el año 2001, la misma será aplicada en el 2002. El financiamiento se realizará mediante una reprogramación de los recursos asignados a gastos de personal en el presupuesto institucional.

Las indemnizaciones a que tengan derecho los servidores y trabajadores del sector público se sujetarán al monto que establezca el Consejo Nacional de Remuneraciones conforme a lo señalado en la Ley para la Reforma de las Finanzas Públicas.

26ª Adquisición de Bienes Muebles e Inmuebles

La adquisición de bienes muebles e inmuebles se someterá a las Normas de Restricción del Gasto Público dispuestas por el Gobierno Central. La autorización que se requiera para efectuar por excepción las adquisiciones, se concederá, siempre y cuando exista la asignación presupuestaria suficiente.

27ª Transferencia por Cuotas y Convenios Nacionales e Internacionales.

Las transferencias que constan en el Presupuesto General del Estado a favor de instituciones de carácter privado que cumplan con finalidades de índole social sin fines de lucro, se entregarán exclusivamente sobre la base de convenios vigentes en los que se determine que sus actividades corresponden a asistencia social, atención a salud, educación, cultura y ciencia.

No se contraerán nuevos compromisos ni suscribirán convenios que signifiquen la utilización de recursos del Gobierno Central, sin que se cuente previamente con el informe favorable del Ministerio de Economía y Finanzas.

Las transferencias por concepto de cuotas a organismos nacionales e internacionales se efectuarán estrictamente cuando la necesidad de su cumplimiento así lo exija, en función de los beneficios que recibirá el país.

28ª Asignaciones Sujetas a Distribución

El Ministro de Economía y Finanzas aprobará, mediante resolución presupuestaria, la distribución de estas asignaciones que correspondan al ámbito del Gobierno Central, como requisito previo para la ejecución presupuestaria de dichas asignaciones.

Las asignaciones sujetas a distribución incorporadas en los presupuestos del resto de entidades y organismos, se distribuirán por medio de resoluciones presupuestarias expedidas por las propias instituciones según el propósito para el cual se incorporaron en los presupuestos. La resolución presupuestaria, con el detalle de la distribución efectuada, será puesta en conocimiento del Ministerio de Economía y Finanzas para la verificación del cumplimiento del objeto de la asignación inicial.

29ª Reportes Sobre la Ejecución Presupuestaria.

Durante los diez primeros días de cada mes las entidades y organismos, remitirán a la Subsecretaría de Presupuestos y Contabilidad los resultados de la ejecución presupuestaria del mes inmediato anterior y de la acumulada anual de ese mes, expresados en los siguientes reportes:

- a) Reporte de ejecución presupuestaria de ingresos y gastos
- b) Reporte de la ejecución del Programa Mensual de Caja
- c) Detalle de los ingresos de autogestión recaudados y su correspondiente utilización, exclusivamente para las entidades del Gobierno Central.
- d) Copia certificada de las resoluciones presupuestarias aprobadas por la autoridad competente de la institución.

La metodología y los formatos para la presentación de la información señalada serán proporcionados por la Subsecretaría de Presupuestos y Contabilidad. En el caso de las entidades que cuenten con el Sistema Integrado de Gestión Financiera, SIGEF, lo harán obligatoriamente en los formatos de reporte del Sistema.

Para el caso de los proyectos de inversión, las entidades y organismos remitirán un reporte trimestral sobre el avance registrado en la ejecución de los mismos dentro de las tres semanas subsiguientes a la finalización de cada trimestre.

El incumplimiento en la entrega de la información requerida por el Ministerio de Economía y Finanzas, justificará la suspensión de la transferencia de recursos a las entidades y organismos que dependan del Presupuesto del Gobierno Central, de conformidad con lo dispuesto en el artículo 64 de la Ley de Presupuestos.

Sobre la base de la información remitida por las entidades y organismos, el Ministerio de Economía y Finanzas presentará semestralmente al Congreso Nacional el informe sobre la ejecución del Presupuesto General del Estado y a la finalización del ejercicio presupuestario, la liquidación anual.

30ª Evaluación Presupuestaria

En concordancia con lo establecido en la Ley de Presupuestos, su reglamento y las normas técnicas vigentes, las entidades y organismos serán los responsables de llevar a cabo la evaluación en lo concomitante y ex post de las actividades y proyectos contemplados en sus presupuestos, con el fin de que las autoridades institucionales adopten las medidas correctivas de acuerdo al grado de cumplimiento de los objetivos y metas.

Las entidades y organismos enfocarán la evaluación presupuestaria hacia la medición de los resultados obtenidos tomando como referencia la aplicación de los indicadores de gestión que diseñe cada entidad, con el fin de determinar el grado de eficiencia, eficacia y productividad de las acciones realizadas dentro del marco de la ejecución presupuestaria. Los resultados de la evaluación presupuestaria deberán remitirse para conocimiento del Ministerio de Economía y Finanzas con la periodicidad que establezca este Ministerio.

31ª Responsabilidad por Incumplimiento de las Disposiciones Generales.

Las autoridades y funcionarios que contravengan las presentes disposiciones generales, así como los administradores financieros que autoricen pagos incumpliendo las mismas, serán personal y pecuniariamente responsables. La Contraloría General del Estado establecerá las sanciones que correspondan según lo que disponen la Ley Orgánica de Administración Financiera y Control, la Ley de Presupuestos del Sector Público y demás leyes conexas.

32ª Transferencias al IESS.

El Ministerio de Economía y Finanzas está obligado a acreditar al IESS dentro de los diez primeros días de cada mes los valores correspondientes al 40% para el pago mensual de las pensiones jubilares, de montepío e invalidez del Seguro Social en cumplimiento del artículo 59 y Tercera Disposición Transitoria de la Constitución Política de la República.

33ª Difusión de Información.

El Ministerio de Economía y Finanzas está obligado a publicar bimensualmente, a partir del mes de marzo, en los principales diarios del país, un resumen de la ejecución presupuestaria que contenga los siguientes elementos mínimos:

INGRESOS POR:

- Impuestos desglosados por categoría
- Venta de hidrocarburos y derivados por exportaciones y por mercado interno
- Otros ingresos
- Desembolsos

EGRESOS POR:

- Sectores de Gasto
- Transferencias
- Amortizaciones
- Deuda Pública Interna al inicio del ejercicio y al fin de cada bimestre del año

La información anterior contendrá el valor que consta en el Presupuesto aprobado por el Congreso Nacional, lo ejecutado en el bimestre, al acumulado en el ejercicio anual y el saldo por ejecutar.

