



REGISTRO OFICIAL

ORGANO DEL GOBIERNO DEL ECUADOR

Administración del Sr. Dr. Gustavo Noboa Bejarano
Presidente Constitucional de la República

TRIBUNAL CONSTITUCIONAL

Año III -- Quito, Jueves 24 de Enero del 2002 -- Edición Especial N° 3

DR. JORGE A. MOREJON MARTINEZ
DIRECTOR

Teléfonos: Dirección: 2282 - 564 -- Suscripción anual: US\$ 120
Distribución (Almacén): 2570 - 299 -- Impreso en la Editora Nacional
Sucursal Guayaquil: Dirección calle Chile N° 303 y Luque -- Telf. 2527 - 107
1.000 ejemplares -- 292 páginas -- Valor US\$ 3,00

PRESUPUESTO DEL GOBIERNO CENTRAL

2002

MINISTERIO DE ECONOMIA Y FINANZAS

SUBSECRETARIA DE PRESUPUESTOS



PRESIDENCIA DE LA REPUBLICA

Oficio No. 0000026

Quito a, 9 de enero de 2002

Doctor
Jorge A. Morejón Martínez
DIRECTOR DEL REGISTRO OFICIAL
Presente.

Señor Director:

Una vez que el Ministerio de Economía y Finanzas ha realizado las modificaciones a la Proforma Presupuestaria del Gobierno Central, para el ejercicio fiscal del año 2002, de acuerdo a la Resolución No. R-23-135, del H. Congreso Nacional, adjunto al presente el documento que contiene el Presupuesto del Gobierno Central aprobado, para su publicación en el Registro Oficial, de conformidad a las disposiciones legales vigentes.

Atentamente,
DIOS, PATRIA Y LIBERTAD

DR. GUSTAVO NOBOA BEJARANO
PRESIDENTE CONSTITUCIONAL DE LA REPUBLICA



MINISTERIO DE
ECONOMÍA Y FINANZAS
Subsecretaría de Presupuestos

Oficio No.SP-CDPP-2001 307258

Quito, a 28 DIC. 2001


Doctor
Gustavo Noboa Bejarano
PRESIDENTE CONSTITUCIONAL
DE LA REPUBLICA DEL ECUADOR
Presente.-

Señor Presidente:

Mediante Oficio No 4021-SCN de 29 de noviembre de este año, el Secretario General del H. Congreso Nacional notificó la resolución No. R-23-135 que contiene las reformas a la Proforma Presupuestaria del Gobierno Central para el ejercicio fiscal 2002.

Una vez que este Ministerio ha realizado las modificaciones correspondientes, adjunto al presente el documento que contiene el Presupuesto del Gobierno Central aprobado, para que disponga su promulgación en el Registro Oficial, de acuerdo a las disposiciones legales vigentes.

Atentamente,



Ing. Jorge Morán Centeno
MINISTRO DE ECONOMIA Y FINANZAS (E)



PRESIDENCIA DE LA REPUBLICA

Oficio No. T. 1678-DAJ-2001-4834

Quito a, 3 de diciembre del 2001

Señor doctor
Carlos Julio Emanuel
MINISTRO DE ECONOMIA Y FINANZAS
En su despacho.

De mi consideración:

Mediante Oficio No.4020-SCN de 29 de noviembre de 2001, el Secretario General del H. Congreso Nacional, remite a conocimiento del señor Presidente de la República la Resolución No. R-23-135 de 28 de los mismos mes y año, con la cual se aprueba con ciertas reformas, la Proforma Presupuestaria del Gobierno Central para el año 2002, que fuera enviada por la Función Ejecutiva el 31 de agosto del año en curso.

Traslado, señor Ministro, el oficio de mi referencia y la Resolución citada, en copias respectivas, para su debido conocimiento y más fines consiguientes por parte de esa Cartera de Estado.

Atentamente,

Ab. Marcelo Santos Vera.

SECRETARIO GENERAL DE LA ADMINISTRACIÓN PÚBLICA



REPUBLICA DEL ECUADOR

0013459

CONGRESO NACIONAL

Dirección General de Servicios Legislativos

Secretario General
de la Administración
Pública

7 Q NOV 2001


Quito, 29 de noviembre del 2001
Oficio No. 4020-SCN

Doctor
Gustavo Noboa Bejarano
Presidente Constitucional de la República del Ecuador
En su despacho.-

Señor Presidente Constitucional:

Cúmpleme notificarle con la Resolución No. R-23-135, aprobada por el Pleno del Congreso Nacional del Ecuador, en Sesión del día miércoles 28 de noviembre de 2001.

Atentamente,



Dr. Andrés Aguilar Moscoso
Secretario General

ANALISIS LEGAL



CONGRESO NACIONAL

CONSIDERANDO

- Que** el artículo 258, inciso segundo, de la Constitución Política de la República, dispone que, el Congreso en pleno conocerá la Proforma del Presupuesto General del Estado y la aprobará o reformará hasta el 30 de Noviembre, en un solo debate, por sectores de ingresos y gastos;
- Que** el inciso cuarto del artículo señalado dispone que el Congreso Nacional no podrá incrementar los ingresos y egresos previstos en la Proforma;
- Que** es responsabilidad de la Función Ejecutiva, la formulación y ejecución de la política fiscal. El Presidente de la República determinará los mecanismos y procedimientos para la administración de las finanzas públicas, sin perjuicio del control de los organismos pertinentes, según reza el artículo 260 de la Carta Política;
- Que** es responsabilidad de la Función Ejecutiva evitar que el Estado se vea perjudicado por las mezclas del crudo liviano con el crudo pesado de las empresas privadas;
- Que** mediante Oficio No. 563-CEPTFB-JEEB-CN de 26 de noviembre del 2001, la Comisión Especializada Permanente de lo Tributario, Fiscal y Bancario presenta a consideración del pleno del Congreso su informe unánime en el que se resalta la no imposición de nuevos tributos al pueblo ecuatoriano;
- Que** el Ejecutivo debe evaluar durante el primer trimestre del año 2002, el cumplimiento de los supuestos macroeconómicos utilizados en la Proforma del Presupuesto del Gobierno Central para el próximo año, con el fin de efectuar las modificaciones presupuestarias de conformidad con la Ley de Presupuestos del Sector Público, en el evento de que persista la disminución del precio internacional del barril de petróleo;
- Que** el financiamiento de la Proforma del Presupuesto 2002 se basa:
- 1.- En el precio referencial de exportación de petróleo estimado por el Ejecutivo en US \$ 19 por barril, es excesivamente optimista, frente a la inestabilidad que muestra el mercado internacional del crudo, el mismo que resulta de difícil predicción considerando la posible recesión de la economía mundial;
 - 2.- Ningún incremento en los precios de los combustibles le compete aprobar al Congreso Nacional, toda vez que es responsabilidad exclusiva del Presidente de la República, conforme lo establece la Ley No. 44 de 23 de noviembre de 1993, publicada en el Registro Oficial No. 326 de 29 del mismo mes y año que reformó la Ley de Hidrocarburos;

- 3.- En la emisión de deuda interna por US \$ 550.7 millones, debiendo considerar el Ejecutivo la dificultad que existe para colocar en el mercado interno Bonos y Certificados de Tesorería por tan elevada suma. Esta falta de financiamiento induciría a incrementar los niveles previstos de deuda externa y / o realizar ajustes en los gastos del Gobierno Central a fin de mantener el equilibrio previsto en la Proforma Presupuestaria 2002;

Que la forma de presentación de los egresos de la Proforma del Presupuesto General del Estado 2002, no permite una evaluación adecuada de los proyectos e inversiones en los que se emplearán los recursos;

Que del rubro más alto de gastos de la Proforma del Presupuesto General del Estado 2002 que es el del servicio de la deuda pública, al que se destina el 32% del total de egresos se han reducido US \$ 169.500.000 los cuales se han reasignado, constituyendo aún así una pesada carga en el Presupuesto, que impide financiar la política social;

Que el financiamiento externo de la Proforma del Presupuesto General del Estado 2002 por alrededor de US \$ 291.6 millones presenta un flujo negativo entre desembolsos recibidos y egresos por amortizaciones que debería ser sustancialmente reducido; y,

En ejercicio de sus facultades constitucionales y legales,

RESUELVE

Aprobar, con las siguientes reformas, la Proforma Presupuestaria del Gobierno Central para el año 2002, enviada por la Función Ejecutiva al Congreso Nacional, el 31 de agosto del 2001. En cuanto a la Proforma consolidada de entidades autónomas se la aprueba recordando que deben respetarse las garantías constitucionales y legales para su autonomía:

I. INGRESOS:

a) Se acepta los reajustes propuestos por el Ministerio de Economía y Finanzas a la Proforma remitida al H. Congreso Nacional, en los siguientes rubros:

PRECIOS DE EXPORTACIÓN	DOLARES / BARRIL	
	Proforma 2002	Reestimado 2002
De petróleo	20.00	19.00
Diesel y Residuo	16.50	13.59
Naftas	28.00	23.66
IMPORTACION DE DERIVADOS	39.49	35.97

Por lo tanto, los costos de PETROECUADOR que deben aplicarse durante el ejercicio fiscal del 2002, son:

COSTOS	DOLARES POR BARRIL	
	PROFORMA 2002	REESTIMADO 2002
Producción de crudo	2.903063	2.633771
Refinación Derivados	7.245778	6.573652
Transporte Crudo	0.739246	0.670673
Comercialización exportación crudo	0.031562	0.028634
Comercialización interna derivados	3.571329	3.240049
Comercialización externa derivados	4.441267	4.029285
Importación derivados	39.490000	35.97547

b) Los ajustes que se realicen para mantener los ingresos del Gobierno Central en US \$ 1.619.4 millones, por la participación en las rentas del petróleo y derivados, deberán deducirse de los costos de PETROECUADOR en la suma de US \$ 125.1 millones;

II. EGRESOS:

SECTOR 00: TESORO NACIONAL

1.- Redúzcase de la previsión para incrementos salariales proyectada en US \$ 150.000.000, la suma de US \$ 8.000.000 y transfírase: US \$ 3.000.000 al Ministerio de Desarrollo Urbano y Vivienda, y US \$ 5.000.000 al H. Congreso Nacional, para cubrir los desfinanciamientos remunerativos.

2.- Redúzcase del grupo de gasto "Gastos Financieros" la suma de US \$ 108.007.490.79 proveniente de los reajustes efectuados producto de la disminución de las tasas de interés Libor y Prime de la "Deuda Pública Interna" (US \$ 27.338.590.11) y US \$ 35.668.900.68 de la "Deuda Externa"; como también US \$ 45.000.000, previstos para el pago de intereses de los Bonos para el canje de CDR's, cuya emisión no consta en la Proforma. Además, redúzcase la suma de US \$ 61.492.509.21 del grupo de gasto "Amortización Deuda Pública", que la Comisión Especializada Permanente de lo Tributario, fiscal y Bancario estableció que debe aplicarse al Presupuesto del Gobierno Central para el año 2003.

Las reducciones señaladas y que ascienden a US \$ 169.500.000 transfíranse a los siguientes sectores:

a) **SECTOR 04 – MEDIO AMBIENTE US \$ 500.000** para: Financiar los programas a desarrollarse en este Sector y no contemplados en la Proforma.

b) **SECTOR 05 – ASUNTOS INTERNOS US \$ 2.600.000** para: Financiar programas de seguridad ciudadana.

c) **SECTOR 06 - DEFENSA NACIONAL US \$ 9.000.000** para: Que el Ministerio de Defensa Nacional cubra los compromisos no previstos en la Proforma, recomendándose la situación de FAME.

d) **SECTOR 07 – ASUNTOS DEL EXTERIOR US \$ 300.000** para: Gastos de operación del Fondo Binacional de la Paz.

e) **SECTOR 09 – EDUCACIÓN US \$ 25.870.000** para: Cubrir los convenios por US \$ 3.500.000 suscritos por el Ministerio de Educación y Cultura con las Universidades de Cuenca, Eloy Alfaro de Manabí y Central del Ecuador extensión Galápagos y que no constan en la Proforma; US \$ 12.805.000 para financiar la construcción, terminación y ampliación de locales escolares y deportivos (incluye US \$ 600.000 para los V Juegos Amazónicos); US \$ 2.040.000 para la Casa de la Cultura Ecuatoriana y sus Núcleos; US \$ 100.000 para el Archivo Nacional; US \$ 100.000 para la Fundación Edgar Palacios; y, US \$ 7.325.000 para que el Ministerio de Educación y Cultura cubra en parte el desfinanciamiento presupuestario, inclusive para el fomento y desarrollo del deporte de élite o alta competencia.

f) **SECTOR 10 – BIENESTAR SOCIAL US \$ 5.640.000** para: Funcionamiento de la Confederación de Pueblos Montubios de la Costa (CODEPMOC) US \$ 500.000; US \$ 200.000 para funcionamiento de la Confederación Nacional Afroecuatoriana; US \$ 300.000 para el Consejo Nacional de la Mujer (CONAMU); US \$ 200.000 para CIESPAL; y, US \$ 4.440.000 para el Ministerio de Bienestar Social, para reforzar sus programas sociales;

g) **SECTOR 12 – SALUD US \$ 13.570.000** para: Financiar la ejecución de los programas de la Cruz Roja Ecuatoriana US \$ 500.000; y, US \$ 13.070.000 para reforzar los programas que desarrolla el Ministerio de Salud Pública;

h) **SECTOR 13 – AGROPECUARIO US \$ 16.400.000** para: El Instituto Nacional Autónomo de Investigaciones Agrarias (INIAP) US \$ 1.000.000 para funcionamiento; CODERECO US \$ 700.000 para programas de riego; CEDEGE US \$ 3.000.000 para cubrir las contrapartes locales no asignadas en la Proforma; y, US \$ 1.700.000 para que el Ministerio de Agricultura y Ganadería ejecute programas de riego y fomento agropecuario; y, US \$ 10.000.000 para que el Banco de Fomento conceda créditos a pequeños agricultores.

i) **SECTOR 15 – INDUSTRIAS Y COMERCIO US \$ 500.000** para: Financiar las contrapartes de los préstamos del Programa de Manejo de Recursos Costeros.

j) **SECTOR 16 – TURISMO US \$ 100.000** para: Financiar programas de turismo.

k) **SECTOR 17 – COMUNICACIONES US \$ 18.825.000** para: La ejecución de programas de mejoramiento de la vialidad.

l) **SECTOR 18 – DESARROLLO URBANO Y VIVIENDA US \$ 68.745.000** para: La ejecución de programas de vivienda, saneamiento ambiental, alcantarillado y agua potable.

m) **SECTOR 19 – OTROS ORGANISMOS US \$ 7.450.000** para: La Defensoría del Pueblo US \$ 300.000; Ministerio Fiscal US \$ 1.200.000; US \$ 800.000 para el Tribunal Constitucional; y, US \$ 150.000 para la Procuraduría General del Estado, destinados a cubrir los desbalances presupuestarios para el año 2002. Además transfírase US \$ 1.000.000 para funcionamiento de la Comisión Anticorrupción y US \$ 4.000.000 para funcionamiento de Juntas Parroquiales.

3.- SECTOR 02 - JURISDICCIONAL

Reasígnese US \$ 500.000 para el establecimiento y funcionamiento de la Corte Superior de Justicia de Puerto Baquerizo Moreno, creada mediante Resolución de la Corte Suprema de Justicia, publicada en el Registro Oficial No. 119 de 29 de enero de 1997 y US \$ 188.000 para el pago de retroactivos del Bono Insular constante en la Disposición General Octava de la Ley de Régimen Especial para la Conservación y Desarrollo Sustentable de la Provincia de Galápagos, publicada en el Registro Oficial No. 278 de 18 de marzo de 1998, a favor de los servidores judiciales de Galápagos; inclusive para el Juzgado de Tránsito de Otavalo y el Juzgado Fiscal de Aduanas de El Oro.

4.- SECTOR 09 - EDUCACION

Reasígnese la suma de US \$ 2.627.600 no justificada en el Grupo "Transferencias para Inversiones Entidades descentralizadas y autónomas" en beneficio de: Universidad del Sur: US \$ 1.000.000; Universidad Técnica del Cañar: US \$ 400.000; Universidad Estatal de Milagro: US \$ 327.600; Universidad Técnica de Quevedo: US \$ 200.000; para la Universidad de Babahoyo: US \$ 200.000; Universidad de Pastaza US \$ 200.000; y, Universidad Nacional de Chimborazo US \$ 200.000.

5.- SECTOR 17 - COMUNICACIONES

Disminúyase US \$ 3.045.000 que no consta en el Programa Anual de Inversiones (PAI) y transfírase al MIDUVI para cubrir el desfinanciamiento del Programa de Alcantarillado Manta.

De la emisión de Bonos prevista en el Decreto No. 1445, y en la emisión de Bonos para nuevas vías (Decreto en trámite) rebájese US \$ 2.000.000 y US \$ 8.000.000 respectivamente, y destínese a financiar la construcción de la carretera Guamote-Macas (US \$ 4.000.000) y US \$ 6.000.000 para la construcción de la Vía a Cumbayá, desde el partidero.

De la Dirección de Aviación Civil redúzcase la suma de US \$ 28.458.064 y transfírase al Municipio de Quito para la administración del Aeropuerto "Mariscal Sucre" US \$ 17.843.319; y, al Municipio de Guayaquil para la administración del Aeropuerto "Simón Bolívar" US \$ 10.614.745.

6.- SECTOR 19: OTROS ORGANISMOS

Redúzcase US \$ 4.000.000 del Tribunal Supremo Electoral, sobreestimado en la Proforma y transfírase a la Policía Nacional, para que financie gastos en "Bienes y Servicios de Consumo para Inversión".

7.- Añádase a las Disposiciones Generales del Estado, las siguientes:

a) El Ministerio de Economía y Finanzas está obligado a acreditar al IFSS dentro de los 10 primeros días de cada mes los valores correspondientes al 40% para el incremento de las pensiones jubilares, de montepío e invalidez del Seguro Social en cumplimiento con lo dispuesto en el artículo 59 y Tercera Disposición Transitoria de la Constitución Política de

la República, y al tenor de la Disposición General de la nueva Ley de Seguridad Social aprobada por el H. Congreso Nacional


b) El Ministerio de Economía y Finanzas está obligado a publicar, bimensualmente, a partir del mes de marzo, en los principales diarios del país, un resumen de la ejecución presupuestaria. Esta información contendrá el valor que consta en el Presupuesto aprobado por el Congreso Nacional, lo ejecutado en el bimestre, el acumulado en el ejercicio anual y el saldo por ejecutar.

c) Corresponde al Ministerio de Economía y Finanzas evaluar los gastos operacionales de las Juntas Parroquiales, y en función de los resultados disponga las transferencias respectivas.


d) El Ministerio de Economía y Finanzas deberá realizar evaluaciones periódicas al sistema PETROECUADOR con el fin de exigir a las empresas privadas que explotan crudo pesado, el pago del crudo liviano que lo utilizan para la mezcla y, evitar de esta manera el incremento en los precios de los combustibles.

e) El Ministerio de Economía y Finanzas deberá efectuar la evaluación presupuestaria a la finalización del primer trimestre del año 2002 y realizará las reformas presupuestarias en función de las variaciones de las metas de ingresos, sin afectar la inversión social.

Dada en la ciudad de San Francisco de Quito, Distrito Metropolitano, en la Sala de Sesiones del Congreso Nacional del Ecuador, a los veinte y ocho días del mes de noviembre del año dos mil uno.



H. JOSE CORDERO ACOSTA
PRESIDENTE




ANDRES AGUILAR MOSCOSO
SECRETARIO GENERAL

EL CONGRESO NACIONAL

CERTIFICADO: QUE LA COPIA QUE ANTECEDE ES IGUAL A ORIGINAL QUE REPOSA EN LOS ARCHIVOS DE LA SECRETARIA GENERAL.

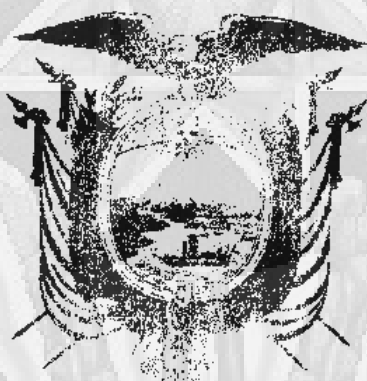
DIA 9-01-2002 HORA: 10h50



SECRETARIA GENERAL

**ADMINISTRACION DEL SR. DOCTOR
GUSTAVO NOBOA BEJARANO**

**PRESIDENTE CONSTITUCIONAL
DE LA REPUBLICA DEL ECUADOR**



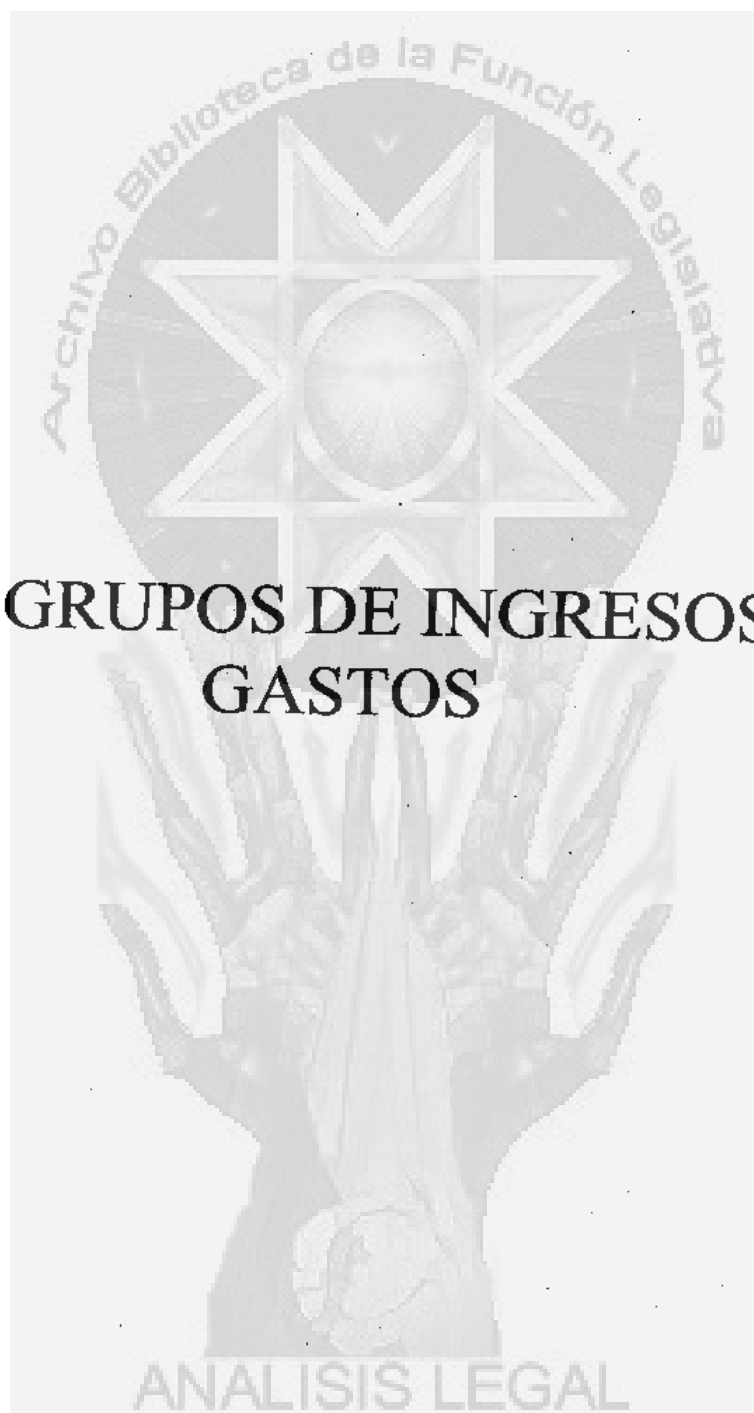
***PRESUPUESTO DEL
GOBIERNO CENTRAL
2002***

ANALISIS LEGAL
**MINISTERIO DE ECONOMIA Y FINANZAS
SUBSECRETARIA DE PRESUPUESTOS**

Archivo Biblioteca de la Función Legislativa

PRESUPUESTO CONSOLIDADO

ANALISIS LEGAL



**POR GRUPOS DE INGRESOS Y
GASTOS**

PRESUPUESTO GENERAL DEL ESTADO - 2002

RESUMEN DEL PRESUPUESTO DEL GOBIERNO CENTRAL

POR GRUPOS

EN US DOLARES

CODIGO	GRUPO	CODIFICADO 30-JUN-2001	PRESUPUESTO 2002	VARIACION		
				ABSOLUTA	RELATIVA	
INGRESOS						
11	IMPUESTOS	1,935,137,524.94	2,587,819,931.76	46%	652,682,406.82	33.73
13	TASAS Y CONTRIBUCIONES	79,643,126.44	200,480,236.35		120,837,109.91	151.72
14	VENTAS DE BIENES Y SERVICIOS	1,770,794,584.96	1,742,716,319.34	31%	-28,078,265.62	-1.59
17	RENTAS DE INVERSIONES Y MULTAS	37,629,008.01	58,482,973.75		20,853,965.74	55.42
18	TRANSFERENCIAS CORRIENTES	9,767,891.63	17,679,797.08		7,911,905.45	81.00
19	OTROS INGRESOS	15,646,763.85	36,419,142.99		20,772,379.14	132.76
24	VENTAS DE ACTIVOS DE LARGA DURACION	779,167.71	3,041,393.28		2,262,225.57	290.34
27	RECUPERACION DE INVERSIONES	692,564.77	1,705,504.00		1,012,939.23	146.26
28	TRANSFERENCIAS DE CAPITAL	45,862,031.62	113,981,250.70		68,119,219.08	149.53
36	FINANCIAMIENTO PUBLICO	1,036,715,070.43	854,206,379.00		-182,508,691.43	-17.60
37	FINANCIAMIENTO INTERNO	0.00	11,235,372.69		11,235,372.69	
TOTAL INGRESOS		4,932,667,734.36	5,627,768,300.94		695,100,566.58	14.09
GASTOS						
51	GASTOS EN PERSONAL	1,025,152,181.03	1,486,302,121.17		471,149,940.14	45.96
53	BIENES Y SERVICIOS DE CONSUMO	157,716,872.19	355,197,340.14		197,480,467.95	125.21
56	GASTOS FINANCIEROS	1,072,507,694.40	886,465,259.86		-186,042,434.54	-17.35
57	OTROS GASTOS	4,174,297.86	9,268,982.27		5,094,684.41	122.05
58	TRANSFERENCIAS CORRIENTES	346,309,362.27	426,879,375.83		80,570,013.56	23.27
71	GASTOS EN PERSONAL PARA INVERSION	219,484.53	321,308.60		101,824.07	46.39
73	BIENES Y SERVICIOS DE CONSUMO PARA INVERSION	109,971,083.14	212,134,291.70		102,163,207.96	92.90
75	OBRAS PUBLICAS	520,759,394.31	591,064,249.12		70,304,854.81	13.50
78	TRANSFERENCIAS PARA INVERSION	195,220,157.40	232,206,924.55		36,986,767.15	18.95
84	ACTIVOS DE LARGA DURACION	66,207,062.02	99,477,038.69		34,269,976.67	52.56
88	TRANSFERENCIAS DE CAPITAL	522,919,855.56	525,737,543.69		2,817,688.13	0.54
89	EROGACIONES GLOBALES	350,000.00	0.00		-350,000.00	-100.00
96	AMORTIZACION DEUDA PUBLICA	912,160,290.65	792,713,865.92		-119,446,424.73	-13.09
TOTAL GASTOS		4,932,667,735.36	5,627,768,300.94		695,100,565.58	14.09



POR SECTOR E INSTITUCION

PRESUPUESTO GENERAL DEL ESTADO - 2002

RESUMEN DEL PRESUPUESTO DEL GOBIERNO CENTRAL

SECTOR - INSTITUCION

EN US DOLARES

CODIGO	INSTITUCION	CODIFICADO 30-JUN-2001	PRESUPUESTO 2002	VARIACION	
				ABSOLUTA	RELATIVA
00	TESORO NACIONAL	2,519,699,798.40	2,346,266,883.92	-173,432,914.48	-6.88
000	DIRECCION NACIONAL DE TESORERIA	2,519,699,798.40	2,346,266,883.92	-173,432,914.48	-6.88
01	LEGISLATIVO	20,491,441.45	25,321,786.12	4,830,344.67	23.57
001	CONGRESO NACIONAL	20,233,199.74	25,000,661.31	4,767,461.57	23.56
002	ARCHIVO - BIBLIOTECA DE LA FUNCION LEGISLATIVA	258,241.71	321,124.81	62,883.10	24.35
02	JURISDICCIONAL	42,032,230.90	81,551,664.56	39,519,433.66	94.02
010	CORTE SUPREMA DE JUSTICIA, TRIBUNALES Y JUZGADOS	41,445,022.55	80,938,018.00	39,492,995.45	95.29
013	CORTE DE JUSTICIA MILITAR	160,081.79	171,709.69	11,627.90	7.26
014	CORTE DE JUSTICIA POLICIAL	427,126.56	441,936.87	14,810.31	3.47
03	ADMINISTRATIVO	21,586,695.32	17,379,930.51	-4,206,764.81	-19.49
020	PRESIDENCIA Y SECRETARIA GENERAL DE LA ADMINISTRACION	12,160,315.21	8,633,080.93	-3,527,234.28	-29.01
021	VICEPRESIDENCIA DE LA REPUBLICA	670,621.11	677,745.85	7,124.74	1.06
028	CONSEJO NACIONAL DE MODERNIZACION DEL ESTADO (CONAM)	8,756,759.00	7,582,106.00	-1,173,653.00	-13.40
029	COMISION DE CONSULTORIA	0.00	486,997.73	486,997.73	
04	MEDIO AMBIENTE	9,313,911.28	17,239,553.22	7,925,641.94	85.09
040	MINISTERIO DEL AMBIENTE	8,536,502.55	15,255,411.17	6,718,908.62	78.71
041	INSTITUTO NACIONAL GALAPAGOS (INGALA)	777,408.73	934,142.05	156,733.32	20.16
042	PROGRAMA DE MANEJO DE RECURSOS COSTEROS	0.00	1,050,000.00	1,050,000.00	
05	ASUNTOS INTERNOS	237,004,047.60	336,010,566.53	99,006,518.93	41.77
050	MINISTERIO DE GOBIERNO	10,573,829.55	14,728,246.82	4,154,417.27	39.29
051	DIRECCION GENERAL DE REGISTRO CIVIL, IDENTIFICACION Y CEDULACION	9,977,713.00	12,786,069.50	2,808,356.50	28.15
052	POLICIA NACIONAL	182,956,943.97	258,733,314.17	75,776,370.20	41.42
053	DIRECCION NACIONAL DE SEGURIDAD PUBLICA	384,539.74	458,954.79	74,415.05	19.35
054	CONSEJO DE REHABILITACION SOCIAL Y DIRECCION DE REHABILITACION SOCIAL	10,403,015.70	15,042,880.25	4,639,864.55	44.60
055	CONSEJO NACIONAL DE TRANSITO Y TRANSPORTE TERRESTRE	20,808,005.64	31,791,101.00	10,983,095.36	52.78
056	DIRECCION NACIONAL DE MIGRACION	1,900,000.00	2,470,000.00	570,000.00	30.00
06	DEFENSA NACIONAL	351,789,145.30	558,001,096.95	206,211,951.65	58.62
070	MINISTERIO DE DEFENSA NACIONAL	350,089,910.19	555,764,087.78	205,674,177.59	58.75

PRESUPUESTO GENERAL DEL ESTADO - 2002

RESUMEN DEL PRESUPUESTO DEL GOBIERNO CENTRAL

SECTOR - INSTITUCION

EN US DOLARES

CODIGO	INSTITUCION	CODIFICADO 30-JUN-2001	PRESUPUESTO 2002	VARIACION	
				ABSOLUTA	RELATIVA
06	DEFENSA NACIONAL	351,789,145.30	558,001,096.95	206,211,951.65	58.62
071	CONSEJO DE SEGURIDAD NACIONAL (COSENA)	1,699,235.11	2,237,009.17	537,774.06	31.65
07	ASUNTOS DEL EXTERIOR	45,708,073.81	121,307,233.65	75,599,159.84	165.40
120	MINISTERIO DE RELACIONES EXTERIORES	45,708,073.81	55,457,497.65	9,749,423.84	21.33
121	UNIDAD DE DESARROLLO NORTE UDENOR	0.00	65,849,736.00	65,849,736.00	
08	FINANZAS	168,331,877.08	157,410,605.32	-10,921,271.76	-6.49
130	MINISTERIO DE ECONOMIA Y FINANZAS	168,331,877.08	157,410,605.32	-10,921,271.76	-6.49
09	EDUCACION	515,013,775.72	601,819,049.63	86,805,273.91	16.85
140	MINISTERIO DE EDUCACION Y CULTURA	508,853,086.65	597,429,336.44	88,576,249.79	17.41
141	INSTITUTO NACIONAL DE PATRIMONIO CULTURAL	392,375.65	472,411.34	80,035.69	20.40
142	MUSEO ECUATORIANO DE CIENCIAS NATURALES	43,574.75	62,434.26	18,859.51	43.28
143	CONJUNTO NACIONAL DE DANZA	45,122.32	75,636.15	30,513.83	67.62
144	SISTEMA NACIONAL DE ARCHIVOS Y ARCHIVO NACIONAL	117,088.16	199,101.69	82,013.53	70.04
145	SISTEMA NACIONAL DE BIBLIOTECAS	15,305.00	71,800.00	56,495.00	369.13
146	CONSEJO NACIONAL DE CULTURA	162,573.56	221,768.41	59,194.85	36.41
147	CONSEJO NACIONAL DE DEPORTES	273,649.63	106,561.34	-167,088.29	-61.06
151	SECRETARIA NACIONAL DE CIENCIA Y TECNOLOGIA (SENACYT)	5,111,000.00	3,180,000.00	-1,931,000.00	-37.78
10	BIENESTAR SOCIAL	199,003,556.97	217,592,983.90	18,589,426.93	9.34
280	MINISTERIO DE BIENESTAR SOCIAL	184,780,042.48	204,478,647.69	19,698,605.21	10.66
282	CONSEJO DE DESARROLLO DE LAS NACIONALIDADES Y PUEBLOS DEL ECUADOR - CODENPE	13,545,670.26	8,867,024.56	-4,678,645.70	-34.54
283	CONSEJO NACIONAL DE DISCAPACIDADES	677,844.23	747,894.79	70,050.56	10.33
286	CONSEJO NACIONAL DE MUJERES CONAMU	0.00	2,225,345.86	2,225,345.86	
287	CONSEJO DE DESARROLLO DEL PUEBLO MONTUBIO DE LA COSTA ECUATORIANA Y ZONAS SUBTROPICALES DE LA REGION LITORAL CODEPMOC	0.00	700,000.00	700,000.00	
288	CORPORACION DE DESARROLLO AFROECUATORIANA CODAE	0.00	574,071.00	574,071.00	
11	TRABAJO	4,751,968.57	6,965,651.17	2,213,682.60	46.58
310	MINISTERIO DE TRABAJO Y RECURSOS HUMANOS	1,976,030.42	3,428,984.49	1,452,954.07	73.53

PRESUPUESTO GENERAL DEL ESTADO - 2002

RESUMEN DEL PRESUPUESTO DEL GOBIERNO CENTRAL

SECTOR - INSTITUCION

EN US DOLARES

CODIGO	INSTITUCION	CODIFICADO 30 JUN-2001	PRESUPUESTO 2002	VARIACION	
				ABSOLUTA	RELATIVA
11	TRABAJO	4,751,968.57	6,965,651.17	2,213,682.60	46.58
311	SERVICIO ECUATORIANO DE CAPACITACION PROFESIONAL (SECAP)	2,775,938.15	3,536,666.68	760,728.53	27.40
12	SALUD	171,015,368.41	311,057,519.53	140,042,153.12	81.89
320	MINISTERIO DE SALUD PUBLICA	165,050,155.02	303,884,308.86	138,834,153.84	84.12
321	SERVICIO NACIONAL DE ERRADICACION DE LA MALARIA Y CONTROL DE VECTORES (SNEM)	2,218,276.09	2,607,437.28	389,161.19	17.54
322	INSTITUTO NACIONAL DE HIGIENE Y MEDICINA TROPICAL LEOPOLDO IZQUIETA PEREZ (INH)	3,746,935.30	4,565,773.39	818,838.09	21.85
13	AGROPECUARIO	208,338,320.09	216,050,248.67	7,711,928.58	3.70
360	MINISTERIO DE AGRICULTURA Y GANADERIA	45,890,894.51	35,260,053.93	-10,630,840.58	-23.17
363	INSTITUTO NACIONAL DE DESARROLLO AGRARIA (INDA)	1,336,360.63	3,877,526.27	2,541,165.64	190.16
364	INSTITUTO NACIONAL DE COLONIZACION DE LA REGION AMAZONICA ECUATORIANA (INCRAE)	183,207.02	279,340.96	96,133.94	52.47
365	CENTRO DE RECONVERSION ECONOMICA DEL AUSTRO (CREA)	1,720,978.22	2,556,466.93	835,487.71	48.55
366	CENTRO DE REHABILITACION DE MANABI (CRM)	57,413,158.20	30,246,545.91	-27,166,612.29	-47.32
367	COMISION ESTUDIOS DESARROLLO CUENCA RIO GUAYAS (CEDEGE)	50,312,851.88	91,633,123.76	41,320,271.88	82.13
368	SUBCOM. ECUA. DES. DE CUENCAS DE LOS RIOS PUYANGO-TUMBEZ (PREDESUR)	41,485,083.48	34,398,170.87	-7,086,912.61	-17.08
378	MISION F.A.O. EN EL ECUADOR	26,761.05	32,937.38	6,176.33	23.08
379	CONSEJO NACIONAL DE RECURSOS HIDRICOS (CRNH)	727,803.95	5,859,888.32	5,132,084.37	705.15
380	CORPORACION REGIONAL DE LA SIERRA CENTRO (CORSICEN)	2,322,120.97	2,035,543.33	-286,577.64	-12.34
381	CORPORACION REGIONAL DE LA SIERRA NORTE (CORSINOR)	1,923,171.13	2,067,159.48	143,988.35	7.49
382	CORPORACION DE DESARROLLO REGIONAL DE EL DRO (CODELORO)	2,182,221.45	3,715,336.55	1,523,115.10	69.48
383	SERVICIO ECUATORIANO DE SANIDAD AGROPECUARIA	1,839,821.67	1,864,261.27	24,439.60	1.33
384	CORPORACION DE DESARROLLO REGIONAL DE CHIMBORAZO (CODERECH)	543,979.49	608,533.96	64,554.47	11.87
388	CORPORACION DE DESARROLLO REGIONAL DE COTOPAXI	419,906.44	1,615,360.75	1,195,454.31	284.70
14	RECURSOS NATURALES	11,302,216.67	12,390,391.91	1,088,175.24	9.63
420	MINISTERIO DE ENERGIA Y MINAS	10,155,575.92	10,436,383.00	280,807.08	2.77

PRESUPUESTO GENERAL DEL ESTADO - 2002


RESUMEN DEL PRESUPUESTO DEL GOBIERNO CENTRAL

SECTOR - INSTITUCION

EN US DOLARES

CODIGO	INSTITUCION	CODIFICADO 30 JUN 2001	PRESUPUESTO 2002	VARIACION	
				ABSOLUTA	RELATIVA
14	RECURSOS NATURALES	11,302,216.67	12,390,391.91	1,088,175.24	9.63
422	INSTITUTO ECUATORIANO DE METEOROLOGIA E HIDROLOGIA (INAMHI)	590,321.97	814,347.81	224,025.84	37.95
423	COMISION ECUATORIANA DE ENERGIA ATOMICA (CEEA)	556,318.78	1,139,661.10	583,342.32	104.86
15	INDUSTRIAS Y COMERCIO	12,399,878.87	14,635,885.55	2,236,006.68	18.03
470	MINISTERIO DE INDUSTRIAS	10,765,449.03	12,754,651.89	1,989,202.86	18.48
472	INSTITUTO ECUATORIANO DE NORMLIZACION (INEN)	400,432.23	650,917.09	250,484.86	62.55
473	INSTITUTO NACIONAL DE PESCA (INP)	1,061,562.54	1,044,213.88	-17,348.66	-1.63
474	ESCUELA TECNOLOGICA DE PESCA DEL ECUADOR	172,435.07	186,102.69	13,667.62	7.93
16	TURISMO	7,160,266.00	5,739,277.99	-1,420,988.01	-19.85
510	MINISTERIO DE TURISMO	7,160,266.00	5,739,277.99	-1,420,988.01	-19.85
17	COMUNICACIONES	320,501,558.21	365,766,309.36	45,264,751.15	14.12
520	MINISTERIO DE OBRAS PUBLICAS Y COMUNICACIONES	320,501,558.21	305,398,819.36	-15,104,738.85	-4.71
522	DIRECCION DE AVIACION CIVIL	0.00	60,369,490.00	60,369,490.00	
18	DESARROLLO URBANO Y VIVIENDA	59,391,510.00	176,742,561.10	117,351,051.10	197.59
550	MINISTERIO DE DESARROLLO URBANO Y VIVIENDA	59,391,510.00	176,742,561.10	117,351,051.10	197.59
19	OTROS ORGANISMOS DEL ESTADO	7,832,096.71	38,519,101.35	30,687,004.64	391.81
580	TRIBUNAL SUPREMO ELECTORAL	6,401,239.61	36,346,428.66	29,945,189.05	467.80
581	TRIBUNAL CONSTITUCIONAL	1,430,857.10	2,172,672.69	741,815.59	51.84
Total:		4,932,667,735.38	5,627,768,300.94	695,100,565.58	14.09

ANALISIS LEGAL



POR ACTIVIDAD

ANALISIS LEGAL

PRESUPUESTO GENERAL DEL ESTADO - 2002

RESUMEN DEL PRESUPUESTO DEL GOBIERNO CENTRAL

POR ACTIVIDAD

EN US DOLARES

CODIGO	ACTIVIDAD	CODIFICADO 30-JUN-2001	PRESUPUESTO 2002	VARIACION	
				ABSOLUTA	RELATIVA
A100	ADMINISTRACION GENERAL	627,499,025.40	289,055,746.71	-338,443,278.69	-53.94
A110	ADMINISTRACION PROVINCIAL O REGIONAL	23,166,632.42	41,249,845.72	18,083,213.30	78.06
A200	COORDINACION SECTORIAL	398,766,484.03	444,152,412.73	45,385,928.70	11.38
A250	RECLAMACIONES TERRITORIALES SOBRE LIMITES INTERNOS	52,531.00	54,448.59	1,917.59	3.65
A300	APOYO A LOS GOBIERNOS SECCIONALES	777,408.73	519,472,011.29	518,694,602.56	66,720.96
A400	DESARROLLO INFORMATICO	167,405.09	226,241.22	58,836.13	35.15
A500	CONTROL DE GESTION	1,690,000.00	1,050,000.00	-640,000.00	-37.87
A600	CAPACITACION Y ADIESTRAMIENTO	181,399.66	243,765.98	62,366.32	34.38
A700	COOPERACION Y ASISTENCIA TECNICA	1,357,261.05	6,510,028.38	5,152,767.33	379.64
A800	PLANIFICACION Y PROGRAMACION	7,960,299.97	7,366,826.34	-593,473.63	-7.46
A810	APOYO INSTITUCIONAL A LA PLANIFICACION AMBIENTAL	1,694,240.40	15,662.87	-1,678,577.53	-99.08
A900	CENSOS, ESTADISTICAS Y REGISTROS POBLACIONALES	18,938,859.09	19,112,118.47	173,259.38	0.91
A910	INDICE DE PRECIOS AL CONSUMIDOR AREA URBANA	289,361.54	282,912.15	-6,449.39	-2.23
B100	DESARROLLO CIENTIFICO Y TECNOLOGICO	5,111,000.00	3,180,000.00	-1,931,000.00	-37.78
B200	INVESTIGACIONES Y ESTUDIOS	4,553,831.59	8,290,411.13	3,736,579.54	82.05
B300	PRESERVACION DEL MEDIO AMBIENTE	1,400,992.24	694,676.40	-706,315.84	-50.42
D100	ADMINISTRACION LEGISLATIVA	20,233,199.74	25,000,661.31	4,767,461.57	23.56
D200	BIBLIOTECA, DOCUMENTACION Y ARCHIVO	778,553.52	1,771,854.30	993,300.78	127.58
D300	ADMINISTRACION DE JUSTICIA	42,032,230.90	81,551,664.56	39,519,433.66	94.02
D400	GARANTIAS CONSTITUCIONALES	936,632.57	747,808.19	-188,824.38	-20.16
E100	PROCESO ELECTORAL	339,179.82	24,327,915.23	23,988,735.41	7,072.57
E400	MODERNIZACION DE LA ADMINISTRACION PUBLICA	8,755,759.00	7,582,106.00	-1,173,653.00	-13.40
E600	REHABILITACION SOCIAL	10,403,015.70	15,042,880.25	4,639,864.55	44.60
E700	SEGURIDAD Y PROTECCION INTERNA	182,146,718.71	254,992,268.96	72,845,550.25	39.99
E750	DIRECCION NACIONAL DE INVESTIGACIONES	1,194,765.00	4,200,000.00	3,005,235.00	251.53
E800	CONTROL DE TRANSITO	20,808,005.64	31,791,101.00	10,983,095.36	52.78
E900	CONTROL MIGRATORIO	1,900,000.00	2,470,000.00	570,000.00	30.00
F100	DEFENSA NACIONAL	295,437,494.69	394,379,532.12	98,942,037.43	33.49
F200	SEGURIDAD NACIONAL	1,699,235.11	84,979,519.17	83,279,284.06	4,900.99
F300	SERVICIO EXTERIOR	34,187,713.40	38,548,661.74	4,360,948.34	12.76
F450	ADMINISTRACION DE LOS PRESUPUESTOS PUBLICOS Y CONTABILIDAD	4,724,347.09	0.00	-4,724,347.09	-100.00
F900	ADMINISTRACION DEL CREDITO PUBLICO	1,984,384,375.07	1,646,824,207.82	-337,560,167.25	-17.01
G200	EDUCACION BASICA HISPANA	182,563,346.89	211,152,670.01	28,589,323.12	15.66

PRESUPUESTO GENERAL DEL ESTADO - 2002

RESUMEN DEL PRESUPUESTO DEL GOBIERNO CENTRAL
POR ACTIVIDAD
EN US DOLARES

CÓDIGO	ACTIVIDAD	CODIFICADO 30-JUN-2001	PRESUPUESTO 2002	VARIACION	
				ABSOLUTA	RELATIVA
G250	EDUCACION BASICA BILINGUE	11,983,936.69	12,559,530.95	575,594.26	4.80
G300	EDUCACION MEDIA	189,441,813.17	215,871,313.34	26,429,500.17	13.95
G350	ACTIVIDAD G350	195,046.80	0.00	-195,046.80	-100.00
G400	EDUCACION SUPERIOR	15,644,135.83	22,671,890.76	7,027,754.93	44.92
G500	ERRADICACION DEL ANALFABETISMO	5,145,286.33	5,717,782.41	572,496.08	11.13
G700	FOMENTO Y DESARROLLO DE ACTIVIDADES ARTISTICAS	1,379,333.33	1,364,594.04	-14,739.29	-1.07
G800	CONSERVACION DEL PATRIMONIO CULTURAL	392,375.65	472,411.34	80,035.69	20.40
G900	ADMINISTRACION DE MUSEOS	43,574.75	62,434.26	18,859.51	43.28
H100	FOMENTO Y DIFUSION CULTURAL	1,009,883.51	3,592,926.03	2,583,042.52	255.78
H200	DESARROLLO Y FOMENTO DEPORTIVO Y DE RECREACION	5,721,248.75	693,064.37	-5,028,182.38	-87.89
H300	INFRAESTRUCTURA PARA LA EDUCACION	26,158,925.77	33,459,298.87	7,300,373.10	27.91
H400	ASISTENCIA SOCIAL A LA POBLACION MENOS PROTEGIDA	769,521.67	4,553,727.56	3,784,205.89	491.76
H600	DESARROLLO INTEGRAL GERONTOLOGICO	947,521.41	2,157,711.10	1,210,189.69	127.72
H700	DESARROLLO INTEGRAL DEL INDIGENA	13,545,670.26	8,867,024.56	-4,678,645.70	-34.54
H900	ATENCION INTEGRAL AL MINUSVALIDO	1,431,235.31	2,273,448.79	842,213.48	58.85
I300	ATENCION INTEGRAL A LA NIÑEZ	36,568,292.12	44,490,368.01	7,922,076.89	21.66
I400	CUIDADO MATERNO INFANTIL	2,901,577.16	15,712,998.88	12,811,421.72	441.53
I500	ORGANIZACION Y DESARROLLO COOPERATIVO	433,776.62	1,512,152.74	1,078,376.12	248.60
I600	PROMOCION Y ORGANIZACION SOCIAL	19,391,958.00	25,906,131.71	6,514,173.71	33.59
I700	PROMOCION DEL EMPLEO Y DESARROLLO LABORAL	385,384.06	937,100.81	551,716.75	143.16
I800	ADMINISTRACION Y MEDIACION LABORAL	532,193.77	799,496.87	267,303.10	50.23
J100	FORMACION PROFESIONAL	2,035,367.96	2,802,456.65	867,088.69	42.60
J210	SERVICIOS NORMATIVOS DE SALUD	2,665,761.07	6,432,886.00	3,767,124.93	141.32
J215	PROGRAMA AMPLIADO DE INMUNIZACIONES	1,141,558.48	5,663,153.00	4,521,594.54	396.09
J220	PLANTA PROCESADORA DE ALIMENTOS	64,672.52	137,141.09	72,468.57	112.05
J225	CONTROL Y VIGILANCIA DEL SIDA	5,235.33	674,738.79	669,503.46	12,788.18
J230	CONTROL DEL DENGUE	313,204.38	449,674.77	136,470.39	43.57
J300	MEDICINA PREVENTIVA	2,383,275.95	3,686,735.69	1,303,459.74	54.69
J400	SERVICIOS GENERALES DE SALUD	105,853,078.24	194,419,180.83	88,566,102.59	83.67
J500	PRODUCCION Y COMERCIALIZACION DE MEDICINAS E INSUMOS MEDICOS	673,627.13	749,585.79	75,958.66	11.28
J600	FOMENTO Y DESARROLLO AGROPECUARIO	4,755,155.96	4,372,631.47	-382,524.49	-8.04
J700	FOMENTO Y DESARROLLO FORESTAL	3,859,731.45	870,765.32	-2,988,966.13	-77.44
J710	DESARROLLO NACIONAL FORESTAL	697,879.08	902,607.89	204,728.81	29.34

PRESUPUESTO GENERAL DEL ESTADO - 2002

RESUMEN DEL PRESUPUESTO DEL GOBIERNO CENTRAL

POR ACTIVIDAD

EN US DOLARES

CODIGO	ACTIVIDAD	CODIFICADO 30-JUN-2001	PRESUPUESTO 2002	VARIACION	
				ABSOLUTA	RELATIVA
J720	AREAS NATURALES Y VIDA SILVESTRE	291,577.81	704,123.45	412,545.64	141.49
J730	INVESTIGACION, CAPACITACION Y EXTENSION FORESTAL	1,694,525.41	9,999,100.00	8,304,574.59	490.08
J750	SERVICIOS TECNICOS AGROPECUARIOS	14,433,082.67	14,500,070.50	67,007.83	0.46
J800	FOMENTO, DESARROLLO Y CONTROL DE LOS RECURSOS HIDRAULICOS	119,590,339.60	134,290,243.55	14,699,903.95	12.29
J810	PLAN INMEDIATO DE RIEGO DE LOJA	34,378,256.16	23,977,195.44	-10,401,060.72	-30.25
K100	COMERCIALIZACION Y ALMACENAMIENTO DE PRODUCTOS AGROPECUARIOS	240,582.23	465,745.23	225,163.00	93.59
K200	COLONIZACION Y REFORMA AGRARIA	96,327.01	117,439.24	21,112.23	21.82
K210	CATASTRO AGRARIO	83,865.31	87,499.45	3,634.14	4.33
K220	LEGALIZACION DE TIERRAS	755,991.09	2,945,831.48	2,189,840.39	289.66
K300	ADMINISTRACION DE HIDROCARBUROS	3,646,462.74	4,406,741.59	760,278.85	20.85
L100	DESARROLLO DE FUENTES ENERGETICAS ALTERNATIVAS	737,137.25	1,011,440.56	274,303.31	37.21
L200	SERVICIOS METEOROLOGICOS E HIDROLOGICOS	388,520.19	495,819.30	107,299.11	27.62
L300	ADMINISTRACION DE LOS RECURSOS MINEROS	2,173,790.95	1,694,478.07	-479,312.88	-22.05
L400	FOMENTO, PRODUCCION Y DESARROLLO MINERO	12,286.73	14,751.96	2,465.23	20.06
L500	INTEGRACION COMERCIAL	2,377,714.53	457,492.41	-1,920,222.12	-80.76
L600	PROMOCION COMERCIAL	46,790.45	1,054,438.26	1,007,647.81	2,153.53
L700	DESARROLLO MANUFACTURERO	146,980.38	228,852.00	81,871.62	55.70
L800	CONTROL DE CALIDAD	917,198.96	1,000,788.96	83,590.00	9.11
L850	DESAGREGACION Y DESARROLLO TECNOLOGICO	15,597.67	16,649.66	1,051.99	6.74
L900	FOMENTO DE LA PEQUEÑA INDUSTRIA Y ARTESANIA	138,109.36	171,502.27	33,392.91	24.18
M100	FOMENTO Y DESARROLLO PESQUERO	1,080,714.90	1,310,613.09	229,898.19	21.27
M310	DESARROLLO TURISTICO	7,160,266.00	5,639,277.99	-1,520,988.01	-21.24
M400	DESARROLLO VIAL	183,804,487.18	223,884,519.36	40,080,032.18	21.81
M410	DESARROLLO VIAL CREDITO Y CONTRAPARTES	163,651.64	179,374.60	15,722.96	9.61
M420	DESARROLLO VIAL CONTRUCCION Y MEJORAMIENTO	123,865,280.15	63,563,334.55	-60,301,945.60	-48.68
M430	DESARROLLO VIAL MANTENIMIENTO	7,445,248.76	8,449,690.26	1,004,441.50	13.49
M600	DESARROLLO AEREO	0.00	1,501,600.00	1,501,600.00	
N100	DESARROLLO Y EQUIPAMIENTO URBANO Y RURAL	1,443,855.75	11,287,894.61	9,844,038.86	681.79
N110	DESARROLLO REGIONAL INTEGRAL	97,547.96	181,198.71	83,650.75	85.75
N200	FOMENTO Y DESARROLLO DE LA VIVIENDA	25,666,851.21	49,694,328.84	24,027,477.63	93.61
N300	SANEAMIENTO AMBIENTAL	31,047,493.77	109,101,846.49	78,054,352.72	251.40

PRESUPUESTO GENERAL DEL ESTADO - 2002

RESUMEN DEL PRESUPUESTO DEL GOBIERNO CENTRAL

POR ACTIVIDAD

EN US DOLARES

CÓDIGO	ACTIVIDAD	CÓDIFICADO 30-JUN-2001	PRESUPUESTO 2002	VARIACION	
				ABSOLUTA	RELATIVA
N400	DESARROLLO RURAL INTEGRAL	23,460,346.27	19,753,941.53	-3,706,404.74	-15.80
N610	DESARROLLO MUNICIPAL E INFRAESTRUCTURA URBANA	864,333.72	0.00	-864,333.72	-100.00
Q100	ACTIVIDAD Q100	0.00	144,324,553.20	144,324,553.20	
Total:		4,932,687,735.36	5,827,768,380.94	895,100,585.58	14.09

ANALISIS LEGAL



**POR SECTOR Y FUENTE DE
FINANCIAMIENTO**

PRESUPUESTO GENERAL DEL ESTADO - 2002

RESUMEN DEL PRESUPUESTO DEL GOBIERNO CENTRAL
SECTOR - INSTITUCION
EN US DOLARES

CODIGO	INSTITUCION	FUENTES DE FINANCIAMIENTO			
		FISCALES	AUTOGESTION	CREDITOS EXTERNOS	CREDITOS INTERNOS
00	TESORO NACIONAL	1,851,708,038.92	0.00	30,000,000.00	461,658,845.00
000	DIRECCION NACIONAL DE TESORERIA	1,851,708,038.92	0.00	30,000,000.00	461,658,845.00
01	LEGISLATIVO	25,321,786.12	0.00	0.00	0.00
001	CONGRESO NACIONAL	25,000,661.31	0.00	0.00	0.00
002	ARCHIVO - BIBLIOTECA DE LA FUNCION LEGISLATIVA	321,124.81	0.00	0.00	0.00
02	JURISDICCIONAL	77,613,364.56	2,620,300.00	1,198,000.00	0.00
010	CORTE SUPREMA DE JUSTICIA, TRIBUNALES Y JUZGADOS	76,999,718.00	2,620,300.00	1,198,000.00	0.00
013	CORTE DE JUSTICIA MILITAR	171,709.69	0.00	0.00	0.00
014	CORTE DE JUSTICIA POLICIAL	441,936.87	0.00	0.00	0.00
03	ADMINISTRATIVO	8,741,532.78	281,814.14	4,966,000.00	0.00
020	PRESIDENCIA Y SECRETARIA GENERAL DE LA ADMINISTRACION	7,363,680.93	9,900.00	1,200,000.00	0.00
021	VICEPRESIDENCIA DE LA REPUBLICA	677,745.85	0.00	0.00	0.00
028	CONSEJO NACIONAL DE MODERNIZACION DEL ESTADO (CONAM)	700,106.00	0.00	3,766,000.00	0.00
029	COMISION DE CONSULTORIA	0.00	271,914.14	0.00	0.00
04	MEDIO AMBIENTE	1,187,873.17	5,139,234.65	1,905,000.00	0.00
040	MINISTERIO DEL AMBIENTE	620,911.67	5,119,954.65	1,405,000.00	0.00
041	INSTITUTO NACIONAL GALAPAGOS (INGALA)	566,761.50	19,280.00	0.00	0.00
042	PROGRAMA DE MANEJO DE RECURSOS COSTEROS	0.00	0.00	500,000.00	0.00
05	ASUNTOS INTERIORS	220,586,538.78	72,687,870.50	24,250,000.00	275,098.00
050	MINISTERIO DE GOBIERNO	12,434,148.82	2,019,000.00	0.00	275,098.00
051	DIRECCION GENERAL DE REGISTRO CIVIL, IDENTIFICACION Y CEDULACION	0.00	12,786,069.50	0.00	0.00
052	POLICIA NACIONAL	207,693,435.17	20,789,879.00	24,250,000.00	0.00
053	DIRECCION NACIONAL DE SEGURIDAD PUBLICA	458,954.78	0.00	0.00	0.00
054	CONSEJO DE REHABILITACION SOCIAL Y DIRECCION DE REHABILITACION SOCIAL	0.00	2,831,921.00	0.00	0.00
055	CONSEJO NACIONAL DE TRANSITO Y TRANSPORTE TERRESTRE	0.00	31,791,101.00	0.00	0.00

PRESUPUESTO GENERAL DEL ESTADO - 2002

RESUMEN DEL PRESUPUESTO DEL GOBIERNO CENTRAL
SECTOR - INSTITUCION
EN US DOLARES

CÓDIGO	INSTITUCION	FUENTES DE FINANCIAMIENTO			
		FISCALES	AUTOGESTION	CREDITOS EXTERNOS	CREDITOS INTERNOS
05	ASUNTOS INTERIORS	220,586,538.78	72,887,970.58	24,250,000.00	275,088.00
056	DIRECCION NACIONAL DE MIGRACION	0.00	2,470,000.00	0.00	0.00
06	DEFENSA NACIONAL	492,948,773.44	64,754,323.51	300,000.00	0.00
070	MINISTERIO DE DEFENSA NACIONAL	490,761,764.27	64,702,323.51	300,000.00	0.00
071	CONSEJO DE SEGURIDAD NACIONAL (COSENA)	2,185,009.17	52,000.00	0.00	0.00
07	ASUNTOS DEL EXTERIOR	44,781,218.84	11,476,014.81	1,000,000.00	0.00
120	MINISTERIO DE RELACIONES EXTERIORES	43,981,482.84	11,476,014.81	0.00	0.00
121	UNIDAD DE DESARROLLO NORTE - UDE NOR	779,736.00	0.00	1,000,000.00	0.00
08	FINANZAS	145,512,654.44	1,059,536.88	8,811,366.00	0.00
130	MINISTERIO DE ECONOMIA Y FINANZAS	145,512,654.44	1,059,536.88	8,811,366.00	0.00
09	EDUCACION	555,480,789.04	30,257,802.09	10,000,800.00	14,000.00
140	MINISTERIO DE EDUCACION Y CULTURA	554,427,088.97	29,317,988.97	9,000,000.00	14,000.00
141	INSTITUTO NACIONAL DE PATRIMONIO CULTURAL	472,411.34	0.00	0.00	0.00
142	MUSEO ECUATORIANO DE CIENCIAS NATURALES	59,234.26	3,200.00	0.00	0.00
143	CONJUNTO NACIONAL DE DANZA	75,636.15	0.00	0.00	0.00
144	SISTEMA NACIONAL DE ARCHIVOS Y ARCHIVO NACIONAL	191,222.46	7,879.23	0.00	0.00
145	SISTEMA NACIONAL DE BIBLIOTECAS	71,800.00	0.00	0.00	0.00
146	CONSEJO NACIONAL DE CULTURA	81,834.52	138,933.89	0.00	0.00
147	CONSEJO NACIONAL DE DEPORTES	101,561.34	5,000.00	0.00	0.00
151	SECRETARIA NACIONAL DE CIENCIA Y TECNOLOGIA (SENACYT)	0.00	783,000.00	1,000,000.00	0.00
10	BIENESTAR SOCIAL	188,423,820.62	6,054,848.72	27,823,808.00	0.00
280	MINISTERIO DE BIENESTAR SOCIAL	181,985,848.97	6,053,998.72	22,000,000.00	0.00
282	CONSEJO DE DESARROLLO DE LAS NACIONALIDADES Y PUEBLOS DEL ECUADOR - CODENPE	2,191,510.00	0.00	5,823,000.00	0.00
283	CONSEJO NACIONAL DE DISCAPACIDADES	747,044.78	850.00	0.00	0.00

PRESUPUESTO GENERAL DEL ESTADO - 2002

RESUMEN DEL PRESUPUESTO DEL GOBIERNO CENTRAL

SECTOR - INSTITUCION

EN US DOLARES

CODIGO	INSTITUCION	FUENTES DE FINANCIAMIENTO			
		FISCALES	AUTOGESTION	CREDITOS EXTERNOS	CREDITOS INTERNOS
11	BIENESTAR SOCIAL	169,423,620.02	6,054,848.72	27,823,000.00	0.00
286	CONSEJO NACIONAL DE MUJERES CONAMU	2,225,345.88	0.00	0.00	0.00
287	CONSEJO DE DESARROLLO DEL PUEBLO MONTUBIO DE LA COSTA ECUATORIANA Y ZONAS SUBTROPICALES DE LA REGION LITORAL CODEPMOC	700,000.00	0.00	0.00	0.00
288	CORPORACION DE DESARROLLO AFROECUATORIANA CODAE	574,071.00	0.00	0.00	0.00
11	TRABAJO	3,864,989.49	3,300,611.68	0.00	0.00
310	MINISTERIO DE TRABAJO Y RECURSOS HUMANOS	3,301,484.49	127,500.00	0.00	0.00
311	SERVICIO ECUATORIANO DE CAPACITACION PROFESIONAL (SECAP)	383,505.00	3,173,161.68	0.00	0.00
12	SALUD	248,860,408.47	26,692,531.90	6,000,000.00	430,400.00
320	MINISTERIO DE SALUD PUBLICA	244,957,324.83	23,222,404.87	6,000,000.00	430,400.00
321	SERVICIO NACIONAL DE ERRADICACION DE LA MALARIA Y CONTROL DE VECTORES (SNEM)	2,607,437.28	0.00	0.00	0.00
322	INSTITUTO NACIONAL DE HIGIENE Y MEDICINA TROPICAL LEOPOLDO IZQUIETA PEREZ (INH)	1,095,646.36	3,470,127.03	0.00	0.00
13	AGROPECUARIO	52,594,729.88	61,776,261.22	65,297,400.00	20,909,500.00
360	MINISTERIO DE AGRICULTURA Y GANADERIA	19,773,119.45	706,934.48	13,670,000.00	0.00
363	INSTITUTO NACIONAL DE DESARROLLO AGRARIA (INDA)	2,847,739.16	1,029,787.11	0.00	0.00
364	INSTITUTO NACIONAL DE COLONIZACION DE LA REGION AMAZONICA ECUATORIANA (INCRAE)	205,582.96	73,758.00	0.00	0.00
365	CENTRO DE RECONVERSION ECONOMICA DEL AUSTRO (CREA)	1,871,414.61	397,851.32	0.00	0.00
368	CENTRO DE REHABILITACION DE MANABI (CRM)	7,660,631.98	1,003,080.07	18,000,000.00	0.00
367	COMISION ESTUDIOS DESARROLLO CUENCA RIO GUAYAS (CEDEGE)	2,564,215.19	55,786,808.57	29,202,100.00	0.00
368	SUBCOM. ECUA. DES. DE CUENCAS DE LOS RIOS PUYANGO-TUMBEZ (PREDESUR)	5,149,188.76	744,957.97	2,106,800.00	20,909,500.00
378	MISION F.A.D. EN EL ECUADOR	32,937.38	0.00	0.00	0.00
379	CONSEJO NACIONAL DE RECURSOS HIDRICOS (CRNH)	5,773,352.78	86,535.54	0.00	0.00
380	CORPORACION REGIONAL DE LA SIERRA CENTRO (CORSCEN)	1,979,492.43	56,050.90	0.00	0.00

PRESUPUESTO GENERAL DEL ESTADO - 2002

RESUMEN DEL PRESUPUESTO DEL GOBIERNO CENTRAL
SECTOR - INSTITUCION
EN US DOLARES

CODIGO	INSTITUCION	FUENTES DE FINANCIAMIENTO			
		FISCALES	AUTOGESTION	CREDITOS EXTERNOS	CREDITOS INTERNOS
13	AGROPECUARIO	52,594,728.88	61,776,261.22	65,297,400.00	20,909,500.00
381	CORPORACION REGIONAL DE LA SIERRA NORTE (COR SINOR)	2,017,859.48	49,300.00	0.00	0.00
382	CORPORACION DE DESARROLLO REGIONAL DE EL ORO (CODELORO)	483,836.55	15,000.00	2,316,500.00	0.00
383	SERVICIO ECUATORIANO DE SANIDAD AGROPECUARIA	162,091.51	1,695,789.99	0.00	0.00
384	CORPORACION DE DESARROLLO REGIONAL DE CHIMBORAZO (CODERECH)	475,869.19	132,664.77	0.00	0.00
388	CORPORACION DE DESARROLLO REGIONAL DE COTOPAXI	1,597,418.25	17,942.50	0.00	0.00
14	RECURSOS NATURALES	1,213,108.91	10,327,283.00	500,000.00	0.00
420	MINISTERIO DE ENERGIA Y MINAS	0.00	9,936,383.00	500,000.00	0.00
422	INSTITUTO ECUATORIANO DE METEOROLOGIA E HIDROLOGIA (INAMHI)	699,847.81	114,500.00	0.00	0.00
423	COMISION ECUATORIANA DE ENERGIA ATOMICA (CEEA)	513,261.10	276,400.00	0.00	0.00
15	INDUSTRIAS Y COMERCIO	7,437,821.85	4,248,063.90	2,500,000.00	0.00
470	MINISTERIO DE INDUSTRIAS	6,944,284.33	2,860,367.56	2,500,000.00	0.00
472	INSTITUTO ECUATORIANO DE NORMALIZACION (INEN)	164,127.90	486,789.19	0.00	0.00
473	INSTITUTO NACIONAL DE PESCA (INP)	192,533.73	851,680.15	0.00	0.00
474	ESCUELA TECNOLOGICA DE PESCA DEL ECUADOR	136,875.69	49,227.00	0.00	0.00
16	TURISMO	5,689,277.99	0.00	0.00	0.00
510	MINISTERIO DE TURISMO	5,689,277.99	0.00	0.00	0.00
17	COMUNICACIONES	132,900,636.29	57,815,911.20	68,152,300.00	77,865,470.00
520	MINISTERIO DE OBRAS PUBLICAS Y COMUNICACIONES	130,400,147.29	575,510.20	67,692,600.00	77,865,470.00
522	DIRECCION DE AVIACION CIVIL	2,500,489.00	57,240,401.00	459,700.00	0.00
18	DESARROLLO URBANO Y VIVIENDA	126,027,045.95	7,812,290.91	38,932,000.00	1,418,000.00
550	MINISTERIO DE DESARROLLO URBANO Y VIVIENDA	126,027,045.95	7,812,290.91	38,932,000.00	1,418,000.00
19	OTROS ORGANISMOS DEL ESTADO	36,041,724.85	2,477,376.50	0.00	0.00
580	TRIBUNAL SUPREMO ELECTORAL	34,493,916.66	1,852,512.00	0.00	0.00
581	TRIBUNAL CONSTITUCIONAL	1,547,808.19	624,864.50	0.00	0.00
Total:		4,206,513,733.99	387,981,425.61	291,635,066.80	562,571,313.00

PRESUPUESTO GENERAL DEL ESTADO - 2002

RESUMEN DEL PRESUPUESTO DEL GOBIERNO CENTRAL

SECTOR - INSTITUCION

EN US DOLARES

CODIGO	INSTITUCION	FUENTES DE FINANCIAMIENTO			TOTALES
		CONTRAPARTES	PREASIGNADOS	NO REEMBOLSABLES	
00	TESORO NACIONAL	2,900,000.00	0.00	0.00	2,346,266,883.92
000	DIRECCION NACIONAL DE TESORERIA	2,900,000.00	0.00	0.00	2,346,266,883.92
01	LEGISLATIVO	0.00	0.00	0.00	25,321,786.12
001	CONGRESO NACIONAL	0.00	0.00	0.00	25,000,661.31
002	ARCHIVO - BIBLIOTECA DE LA FUNCION LEGISLATIVA	0.00	0.00	0.00	321,124.81
02	JURISDICCIONAL	120,000.00	0.00	0.00	81,551,654.56
010	CORTE SUPREMA DE JUSTICIA, TRIBUNALES Y JUZGADOS	120,000.00	0.00	0.00	80,938,018.00
013	CORTE DE JUSTICIA MILITAR	0.00	0.00	0.00	171,709.69
014	CORTE DE JUSTICIA POLICIAL	0.00	0.00	0.00	441,936.87
03	ADMINISTRATIVO	788,000.00	215,083.59	2,387,500.00	17,379,930.51
020	PRESIDENCIA Y SECRETARIA GENERAL DE LA ADMINISTRACION	12,000.00	0.00	47,500.00	8,633,080.93
021	VICEPRESIDENCIA DE LA REPUBLICA	0.00	0.00	0.00	677,745.85
028	CONSEJO NACIONAL DE MODERNIZACION DEL ESTADO (CONAM)	776,000.00	0.00	2,340,000.00	7,582,106.00
029	COMISION DE CONSULTORIA	0.00	215,083.59	0.00	486,997.73
04	MEDIO AMBIENTE	985,500.00	363,545.40	7,658,600.00	17,239,553.22
040	MINISTERIO DEL AMBIENTE	435,500.00	15,444.85	7,658,600.00	15,255,411.17
041	INSTITUTO NACIONAL GALAPAGOS (INGALA)	0.00	348,100.55	0.00	934,142.05
042	PROGRAMA DE MANEJO DE RECURSOS COSTEROS	550,000.00	0.00	0.00	1,050,000.00
05	ASUNTOS INTERNOS	0.00	18,210,959.25	0.00	336,010,566.53
050	MINISTERIO DE GOBIERNO	0.00	0.00	0.00	14,728,246.82
051	DIRECCION GENERAL DE REGISTRO CIVIL, IDENTIFICACION Y CEDULACION	0.00	0.00	0.00	12,786,069.50
052	POLICIA NACIONAL	0.00	6,000,000.00	0.00	258,733,314.17
053	DIRECCION NACIONAL DE SEGURIDAD PUBLICA	0.00	0.00	0.00	458,954.79
054	CONSEJO DE REHABILITACION SOCIAL Y DIRECCION DE REHABILITACION SOCIAL	0.00	12,210,959.25	0.00	15,042,880.25
055	CONSEJO NACIONAL DE TRANSITO Y TRANSPORTE TERRESTRE	0.00	0.00	0.00	31,791,101.00

PRESUPUESTO GENERAL DEL ESTADO - 2002

RESUMEN DEL PRESUPUESTO DEL GOBIERNO CENTRAL
SECTOR - INSTITUCION
EN US DOLARES

CODIGO	INSTITUCION	FUENTES DE FINANCIAMIENTO			
		CONTRAPARTES	PREASIGNADOS	NO REEMBOLSABLES	TOTALES
05	ASUNTOS INTERNOS	0.00	18,218,959.25	0.00	339,010,588.53
056	DIRECCION NACIONAL DE MIGRACION	0.00	0.00	0.00	2,470,000.00
06	DEFENSA NACIONAL	0.00	0.00	0.00	556,001,098.95
070	MINISTERIO DE DEFENSA NACIONAL	0.00	0.00	0.00	555,764,087.78
071	CONSEJO DE SEGURIDAD NACIONAL (COSENA)	0.00	0.00	0.00	2,237,009.17
07	ASUNTOS DEL EXTERIOR	13,270,000.00	0.00	50,800,000.00	121,307,233.65
120	MINISTERIO DE RELACIONES EXTERIORES	0.00	0.00	0.00	55,457,497.65
121	UNIDAD DE DESARROLLO NORTE-UDENOR	13,270,000.00	0.00	50,800,000.00	65,849,736.00
08	FINANZAS	1,656,725.00	370,323.00	0.00	157,410,605.32
130	MINISTERIO DE ECONOMIA Y FINANZAS	1,656,725.00	370,323.00	0.00	157,410,605.32
09	EDUCACION	100,000.00	5,967,258.50	0.00	681,818,049.83
140	MINISTERIO DE EDUCACION Y CULTURA	100,000.00	4,570,258.50	0.00	597,428,336.44
141	INSTITUTO NACIONAL DE PATRIMONIO CULTURAL	0.00	0.00	0.00	472,411.34
142	MUSEO ECUATORIANO DE CIENCIAS NATURALES	0.00	0.00	0.00	62,434.26
143	CONJUNTO NACIONAL DE DANZA	0.00	0.00	0.00	75,636.15
144	SISTEMA NACIONAL DE ARCHIVOS Y ARCHIVO NACIONAL	0.00	0.00	0.00	189,101.69
145	SISTEMA NACIONAL DE BIBLIOTECAS	0.00	0.00	0.00	71,800.00
146	CONSEJO NACIONAL DE CULTURA	0.00	0.00	0.00	221,768.41
147	CONSEJO NACIONAL DE DEPORTES	0.00	0.00	0.00	106,561.34
151	SECRETARIA NACIONAL DE CIENCIA Y TECNOLOGIA (SENACYT)	0.00	1,397,000.00	0.00	3,180,000.00
10	BIENESTAR SOCIAL	1,182,000.00	13,000,000.00	1,108,514.56	217,582,983.89
280	MINISTERIO DE BIENESTAR SOCIAL	550,000.00	13,000,000.00	889,000.00	204,478,647.89
282	CONSEJO DE DESARROLLO DE LAS NACIONALIDADES Y PUEBLOS DEL ECUADOR - CODENPE	632,000.00	0.00	220,514.56	8,867,024.58
283	CONSEJO NACIONAL DE DISCAPACIDADES	0.00	0.00	0.00	747,894.79

PRESUPUESTO GENERAL DEL ESTADO - 2002

RESUMEN DEL PRESUPUESTO DEL GOBIERNO CENTRAL
SECTOR - INSTITUCION
EN US DOLARES

CODIGO	INSTITUCION	FUENTES DE FINANCIAMIENTO			TOTALES
		CONTRAPARTES	PREASIGNADOS	NO REEMBOLSABLES	
10	BIENESTAR SOCIAL	1,182,000.00	13,000,000.00	1,109,514.56	217,592,983.90
286	CONSEJO NACIONAL DE MUJERES CONAMU	0.00	0.00	0.00	2,225,345.86
287	CONSEJO DE DESARROLLO DEL PUEBLO MONTUBIO DE LA COSTA ECUATORIANA Y ZONAS SUBTROPICALES DE LA REGION LITORAL CODEPMOC	0.00	0.00	0.00	700,000.00
288	CORPORACION DE DESARROLLO AFROECUATORIANA CODAE	0.00	0.00	0.00	574,071.00
11	TRABAJO	0.00	0.00	0.00	6,965,951.17
310	MINISTERIO DE TRABAJO Y RECURSOS HUMANOS	0.00	0.00	0.00	3,428,984.49
311	SERVICIO ECUATORIANO DE CAPACITACION PROFESIONAL (SECAP)	0.00	0.00	0.00	3,536,866.88
12	SALUD	500,000.00	28,716,179.16	58,000.00	311,057,510.53
320	MINISTERIO DE SALUD PUBLICA	500,000.00	28,716,179.16	58,000.00	303,884,308.86
321	SERVICIO NACIONAL DE ERRADICACION DE LA MALARIA Y CONTROL DE VECTORES (SNEM)	0.00	0.00	0.00	2,607,437.28
322	INSTITUTO NACIONAL DE HIGIENE Y MEDICINA TROPICAL LEOPOLDO IZQUIETA PEREZ (INH)	0.00	0.00	0.00	4,565,773.39
13	AGROPECUARIO	5,978,480.00	8,806,557.77	687,400.00	218,050,248.67
360	MINISTERIO DE AGRICULTURA Y GANADERIA	710,000.00	0.00	400,000.00	35,260,053.93
363	INSTITUTO NACIONAL DE DESARROLLO AGRARIA (INDA)	0.00	0.00	0.00	3,877,528.27
364	INSTITUTO NACIONAL DE COLONIZACION DE LA REGION AMAZONICA ECUATORIANA (INCRAE)	0.00	0.00	0.00	279,340.96
365	CENTRO DE RECONVERSION ECONOMICA DEL AUSTRO (CREA)	0.00	0.00	287,400.00	2,556,485.93
366	CENTRO DE REHABILITACION DE MANABI (CRM)	0.00	3,582,833.86	0.00	30,246,545.91
367	COMISION ESTUDIOS DESARROLLO CUENCA RIO GUAYAS (CEDEGE)	4,100,000.00	0.00	0.00	91,633,123.76
368	SUBCOM. ECUA. DES. DE CUENCAS DE LOS RIOS PUYANGO-TUMBEZ (PREDESUR)	268,400.00	5,217,344.14	0.00	34,398,170.87
378	MISION F.A.O. EN EL ECUADOR	0.00	0.00	0.00	32,937.38
379	CONSEJO NACIONAL DE RECURSOS HIDRICOS (CRNH)	0.00	0.00	0.00	5,859,888.32
380	CORPORACION REGIONAL DE LA SIERRA CENTRO (CORSCEN)	0.00	0.00	0.00	2,035,543.33

PRESUPUESTO GENERAL DEL ESTADO - 2002

RESUMEN DEL PRESUPUESTO DEL GOBIERNO CENTRAL

SECTOR - INSTITUCION

EN US DOLARES

CODIGO	INSTITUCION	FUENTES DE FINANCIAMIENTO			TOTALES
		CONTRAPARTES	PREASIGNADOS	NO REEMBOLSABLES	
13	AGROPECUARIO	5,978,400.00	8,806,557.77	687,400.00	216,050,246.67
381	CORPORACION REGIONAL DE LA SIERRA NORTE (CORFINOR)	0.00	0.00	0.00	2,067,159.48
382	CORPORACION DE DESARROLLO REGIONAL DE EL ORO (CODELORO)	900,000.00	0.00	0.00	3,715,336.55
383	SERVICIO ECUATORIANO DE SANIDAD AGROPECUARIA	0.00	6,378.77	0.00	1,864,261.27
384	CORPORACION DE DESARROLLO REGIONAL DE CHIMBORAZO (CODERECH)	0.00	0.00	0.00	608,533.96
388	CORPORACION DE DESARROLLO REGIONAL DE COTOPAXI	0.00	0.00	0.00	1,615,360.75
14	RECURSOS NATURALES	0.00	0.00	350,808.00	12,380,391.91
420	MINISTERIO DE ENERGIA Y MINAS	0.00	0.00	0.00	10,436,383.00
422	INSTITUTO ECUATORIANO DE METEOROLOGIA E HIDROLOGIA (INAMHI)	0.00	0.00	0.00	814,347.81
423	COMISION ECUATORIANA DE ENERGIA ATOMICA (CEEAA)	0.00	0.00	350,000.00	1,139,661.10
15	INDUSTRIAS Y COMERCIO	250,000.00	0.00	200,000.00	14,635,885.55
470	MINISTERIO DE INDUSTRIAS	250,000.00	0.00	200,000.00	12,754,651.89
472	INSTITUTO ECUATORIANO DE NORMALIZACION (INEN)	0.00	0.00	0.00	850,817.09
473	INSTITUTO NACIONAL DE PESCA (INP)	0.00	0.00	0.00	1,044,213.88
474	ESCUELA TECNOLOGICA DE PESCA DEL ECUADOR	0.00	0.00	0.00	186,102.69
16	TURISMO	50,000.00	0.00	0.00	5,739,277.89
510	MINISTERIO DE TURISMO	50,000.00	0.00	0.00	5,739,277.89
17	COMUNICACIONES	3,352,600.00	25,679,391.87	0.00	365,766,309.36
520	MINISTERIO DE OBRAS PUBLICAS Y COMUNICACIONES	3,183,700.00	25,679,391.87	0.00	305,396,819.36
522	DIRECCION DE AVIACION CIVIL	168,900.00	0.00	0.00	60,369,490.00
18	DESARROLLO URBANO Y VIVIENDA	1,776,000.00	1,577,224.24	0.00	176,742,561.10
550	MINISTERIO DE DESARROLLO URBANO Y VIVIENDA	1,776,000.00	1,577,224.24	0.00	176,742,561.10
19	OTROS ORGANISMOS DEL ESTADO	0.00	0.00	0.00	38,518,101.39
580	TRIBUNAL SUPREMO ELECTORAL	0.00	0.00	0.00	36,346,428.68
581	TRIBUNAL CONSTITUCIONAL	0.00	0.00	0.00	2,172,672.69
Total:		32,909,225.00	102,906,522.78	83,251,014.56	5,827,768,300.94



POR SECTOR Y PROVINCIA

PRESUPUESTO GENERAL DEL ESTADO - 2002

RESUMEN DEL PRESUPUESTO DEL GOBIERNO CENTRAL

SECTOR - PROVINCIA

EN US DOLARES

CODIGO	PROVINCIA	CODIFICADO 30-JUN-2001	PRESUPUESTO 2002	VARIACION	
				ABSOLUTA	RELATIVA
00	TESORO NACIONAL	2,518,889,798.40	2,346,266,883.02	-173,432,914.48	-6.89
00	NACIONAL	2,252,833,370.33	2,094,923,576.58	-158,009,793.75	-7.01
01	PROVINCIA DE AZUAY	821,762.35	3,337,124.62	2,515,362.27	306.09
02	PROVINCIA DE BOLIVAR	24,614.66	0.00	-24,614.66	-100.00
03	PROVINCIA DE CAZAR	676,724.98	1,262,249.08	585,524.10	86.52
06	PROVINCIA DE CHIMBORAZO	1,062.91	1,062.91	0.00	0.00
07	PROVINCIA DE EL ORO	496,782.40	502,924.21	6,141.81	1.24
08	PROVINCIA DE ESMERALDAS	3,428,210.64	3,577,848.38	149,435.74	4.36
09	PROVINCIA DEL GUAYAS	181,489,312.89	163,281,781.28	-18,207,531.61	-10.03
10	PROVINCIA DE IMBABURA	171,864.49	104,783.37	-67,081.12	-39.03
11	PROVINCIA DE LOJA	2,497,447.30	2,398,798.52	-98,648.78	-3.95
12	PROVINCIA DE LOS RIOS	8,757,074.36	8,034,698.82	-722,375.54	-8.25
13	PROVINCIA DE MANABI	18,854,735.34	26,130,886.02	7,275,960.68	38.59
14	PROVINCIA DE MORONA SANTIAGO	189,445.43	195,918.54	6,473.11	3.42
17	PROVINCIA DE PICHINCHA	32,582,618.23	31,121,633.31	-1,460,984.92	-4.48
18	PROVINCIA DE TUNGURAHUA	5,323,981.57	7,200,881.16	1,876,919.59	35.25
19	PROVINCIA DE ZAMORA CHINCHIPE	752,595.54	711,655.38	-40,940.18	-5.44
20	PROVINCIA DE GALAPAGOS	891.78	809.92	-81.86	-9.18
21	PROVINCIA DE SUCUMBIOS	981,323.20	3,144,193.23	2,162,870.03	220.40
22	PROVINCIA DE ORELLANA	0.00	336,450.61	336,450.61	
50	REGIONAL	9,716,000.00	0.00	-9,716,000.00	-100.00
60	LEGISLATIVO	20,491,441.45	25,321,786.12	4,830,344.67	23.57
00	NACIONAL	20,491,441.45	25,321,786.12	4,830,344.67	23.57
62	JURISDICCIONAL	42,032,230.90	81,551,864.56	39,519,433.66	94.02
00	NACIONAL	42,032,230.90	81,551,864.56	39,519,433.66	94.02
63	ADMINISTRATIVO	21,586,695.32	17,379,930.51	-4,206,764.81	-19.48
00	NACIONAL	19,896,695.32	17,379,930.51	-2,516,764.81	-12.65
70	REGIONAL	1,690,000.00	0.00	-1,690,000.00	-100.00
64	MEDIO AMBIENTE	9,313,911.28	17,239,553.22	7,925,641.94	85.08
00	NACIONAL	7,760,938.40	12,180,886.71	4,419,948.31	56.95
01	PROVINCIA DE AZUAY	35,164.00	184,107.12	148,943.12	423.57
02	PROVINCIA DE BOLIVAR	3,930.00	23,777.08	19,847.08	505.01
03	PROVINCIA DE CAZAR	12,039.00	57,345.61	45,306.61	376.33
04	PROVINCIA DEL CARCHI	28,731.00	60,103.20	31,372.20	109.19
05	PROVINCIA DE COTOPAXI	29,378.00	181,208.75	151,830.75	516.82
06	PROVINCIA DE CHIMBORAZO	53,245.40	202,765.58	149,520.18	280.81

PRESUPUESTO GENERAL DEL ESTADO - 2002

RESUMEN DEL PRESUPUESTO DEL GOBIERNO CENTRAL
SECTOR - PROVINCIA
EN US DOLARES

CODIGO	PROVINCIA	CODIFICADO 30-JUN-2001	PRESUPUESTO 2002	VARIACION	
				ABSOLUTA	RELATIVA
04	MEDIO AMBIENTE	9,313,911.26	17,239,563.22	7,925,641.94	85.09
07	PROVINCIA DE EL ORO	15,549.00	68,888.65	51,339.65	330.18
08	PROVINCIA DE ESMERALDAS	98,648.00	405,218.38	306,570.38	310.77
09	PROVINCIA DEL GUAYAS	52,092.00	227,478.41	175,386.41	336.69
10	PROVINCIA DE IMBABURA	31,806.00	113,382.22	81,576.22	256.48
11	PROVINCIA DE LOJA	44,548.00	208,726.35	164,178.35	368.54
12	PROVINCIA DE LOS RIOS	18,823.00	71,400.48	52,577.48	279.33
13	PROVINCIA DE MANABI	47,526.05	198,466.20	150,940.15	317.59
14	PROVINCIA DE MORONA SANTIAGO	27,073.00	99,320.15	72,247.15	266.86
15	PROVINCIA DEL NAPO	52,105.20	139,948.77	87,843.57	188.58
16	PROVINCIA DE PASTAZA	18,730.00	70,241.94	51,511.94	275.02
17	PROVINCIA DE PICHINCHA	66,525.00	211,004.44	144,479.44	217.18
18	PROVINCIA DE TUNGURAHUA	50,391.00	69,810.59	19,419.59	38.54
19	PROVINCIA DE ZAMORA CHINCHIPE	19,614.00	105,471.49	85,857.49	437.74
20	PROVINCIA DE GALAPAGOS	796,032.23	934,142.05	138,109.82	17.35
21	PROVINCIA DE SUCUMBIOS	51,023.00	251,946.05	200,923.05	393.78
22	PROVINCIA DE ORELLANA	0.00	125,913.00	125,913.00	
70	REGIONAL	0.00	1,050,000.00	1,050,000.00	
05	ASUNTOS INTERNOS	237,004,047.60	336,010,566.53	99,006,518.93	41.77
00	NACIONAL	227,886,619.29	313,588,026.54	85,701,407.25	37.61
01	PROVINCIA DE AZUAY	529,807.07	697,111.60	167,304.53	31.58
02	PROVINCIA DE BOLIVAR	202,672.08	243,967.66	41,295.58	20.38
03	PROVINCIA DE CAJAR	235,475.64	374,292.99	138,817.35	58.95
04	PROVINCIA DEL CARCHI	220,922.63	270,321.24	49,398.61	22.38
05	PROVINCIA DE COTOPAXI	280,336.05	430,192.27	149,856.22	53.46
06	PROVINCIA DE CHIMBORAZO	390,562.98	800,227.85	409,664.87	104.89
07	PROVINCIA DE EL ORO	498,083.00	555,453.49	58,370.49	11.29
08	PROVINCIA DE ESMERALDAS	394,372.54	1,461,838.52	1,067,465.98	270.67
09	PROVINCIA DEL GUAYAS	1,983,428.95	4,225,117.38	2,231,688.43	111.95
10	PROVINCIA DE IMBABURA	329,068.88	392,479.46	63,410.58	19.27
11	PROVINCIA DE LOJA	622,073.85	676,695.64	54,621.79	8.78
12	PROVINCIA DE LOS RIOS	255,415.26	311,138.37	55,723.11	21.82
13	PROVINCIA DE MANABI	584,284.77	694,728.34	110,441.57	18.90
14	PROVINCIA DE MORONA SANTIAGO	328,554.56	589,895.43	261,140.87	79.48
15	PROVINCIA DEL NAPO	197,732.55	232,727.47	34,994.92	17.70
16	PROVINCIA DE PASTAZA	190,555.88	488,325.14	297,769.26	156.28
17	PROVINCIA DE PICHINCHA	620,010.48	5,236,401.28	4,616,390.80	744.57
18	PROVINCIA DE TUNGURAHUA	412,537.00	473,771.51	61,234.51	14.84
19	PROVINCIA DE ZAMORA CHINCHIPE	235,832.76	1,375,247.78	1,139,415.02	483.15

PRESUPUESTO GENERAL DEL ESTADO - 2002

RESUMEN DEL PRESUPUESTO DEL GOBIERNO CENTRAL

SECTOR - PROVINCIA

EM US DOLARES

CODIGO	PROVINCIA	CODIFICADO 30-JUN-2001	PRESUPUESTO 2002	VARIACION	
				ABSOLUTA	RELATIVA
05	ASUNTOS INTERNOS	237,004,047.60	336,010,568.53	99,006,518.93	41.77
20	PROVINCIA DE GALAPAGOS	188,846.94	211,807.09	22,960.15	12.16
21	PROVINCIA DE SUCUMBIOS	233,974.95	375,027.53	141,052.58	60.29
22	PROVINCIA DE ORELLANA	186,223.14	298,515.95	132,292.81	79.59
50	REGIONAL	5,856.35	2,007,458.00	2,001,801.65	35,390.34
06	DEFENSA NACIONAL	351,789,145.30	558,001,096.95	206,211,951.65	58.62
00	NACIONAL	351,789,145.30	558,001,096.95	206,211,951.65	58.62
07	ASUNTOS DEL EXTERIOR	45,708,073.81	121,307,233.65	75,599,159.84	165.40
00	NACIONAL	45,678,073.81	121,107,233.65	75,429,159.84	165.13
50	REGIONAL	30,000.00	200,000.00	170,000.00	566.67
08	FINANZAS	168,331,877.08	157,410,605.32	-10,921,271.76	-6.49
00	NACIONAL	168,331,877.08	157,410,605.32	-10,921,271.76	-6.49
09	EDUCACION	515,013,775.72	681,819,049.63	86,805,273.91	16.85
00	NACIONAL	109,768,776.34	126,692,944.34	16,924,168.00	15.42
01	PROVINCIA DE AZUAY	22,692,148.15	28,749,251.60	6,057,103.45	26.69
02	PROVINCIA DE BOLIVAR	10,725,621.30	12,465,148.58	1,739,527.28	16.22
03	PROVINCIA DE CAZAR	9,832,749.68	12,022,939.66	2,190,189.98	22.27
04	PROVINCIA DEL CARCHI	8,217,973.75	9,584,371.94	1,366,398.19	16.63
05	PROVINCIA DE COTOPAXI	13,718,530.43	16,017,922.41	2,299,391.98	16.76
06	PROVINCIA DE CHIMBORAZO	21,397,858.92	25,820,603.98	4,422,745.06	20.67
07	PROVINCIA DE EL ORD	22,077,378.02	24,986,687.76	2,909,309.74	13.18
08	PROVINCIA DE ESMERALDAS	20,577,538.04	22,788,143.64	2,210,605.80	10.74
09	PROVINCIA DEL GUAYAS	62,937,162.04	72,124,383.71	9,187,221.67	14.60
10	PROVINCIA DE IMBABURA	14,858,588.01	17,409,186.42	2,550,597.41	17.17
11	PROVINCIA DE LOJA	27,743,152.39	30,998,667.38	3,255,514.99	11.73
12	PROVINCIA DE LOS RIOS	19,793,629.12	23,082,975.60	3,289,346.48	16.62
13	PROVINCIA DE MANABI	40,522,955.92	49,616,833.51	9,093,877.59	22.44
14	PROVINCIA DE MORONA SANTIAGO	7,048,349.92	8,240,725.22	1,192,375.30	16.92
15	PROVINCIA DEL NAPO	5,228,510.98	6,131,303.37	902,792.39	17.27
16	PROVINCIA DE PASTAZA	4,406,773.71	5,171,797.89	765,024.18	17.36
17	PROVINCIA DE PICHINCHA	62,087,068.43	73,160,481.06	11,073,412.63	17.84
18	PROVINCIA DE TUNGURAHUA	16,285,993.93	18,965,789.99	2,679,796.06	16.45
19	PROVINCIA DE ZAMORA CHINCHIPE	5,388,004.03	6,306,595.27	918,591.24	17.05
20	PROVINCIA DE GALAPAGOS	3,149,550.23	3,697,018.20	547,467.97	17.38
21	PROVINCIA DE SUCUMBIOS	4,371,047.33	5,175,781.41	804,734.08	18.41
22	PROVINCIA DE ORELLANA	2,180,369.99	2,607,039.69	426,669.70	19.57

PRESUPUESTO GENERAL DEL ESTADO - 2002

RESUMEN DEL PRESUPUESTO DEL GOBIERNO CENTRAL
SECTOR -PROVINCIA
EN US DOLARES

CODIGO	PROVINCIA	CODIFICADO 30-JUN-2001	PRESUPUESTO 2002	VARIACION	
				ABSOLUTA	RELATIVA
09	EDUCACION	515,013,775.72	801,819,049.03	286,805,273.31	18.85
50	REGIONAL	4,044.08	2,857.00	-1,387.06	-34.30
10	BIENESTAR SOCIAL	109,003,558.97	217,592,903.90	108,589,344.93	8.34
00	NACIONAL	177,198,091.85	198,918,619.11	21,722,527.26	12.28
01	PROVINCIA DE AZUAY	151,233.00	288,673.51	117,440.51	77.66
02	PROVINCIA DE BOLIVAR	463.01	67,745.66	67,282.65	14,531.58
03	PROVINCIA DE CAZAR	559,599.75	75,754.78	-483,844.99	-86.48
04	PROVINCIA DEL CARCHI	4,121.99	102,612.25	98,490.26	2,389.39
05	PROVINCIA DE COTOPAXI	8,756.67	90,817.80	82,060.93	937.12
06	PROVINCIA DE CHIMBORAZO	24,689.85	106,208.63	81,506.78	329.99
07	PROVINCIA DE EL DRO	8,780.51	305,463.35	296,682.84	3,378.88
08	PROVINCIA DE ESMERALDAS	35,204.99	168,976.43	133,771.44	379.98
09	PROVINCIA DEL GUAYAS	5,143,250.89	347,898.06	-4,795,551.83	-93.24
10	PROVINCIA DE IMBABURA	78,378.22	647,798.12	569,419.90	728.50
11	PROVINCIA DE LOJA	2,790,552.61	1,807,194.79	-983,357.82	-35.24
12	PROVINCIA DE LOS RIOS	43,899.20	119,599.98	75,900.78	173.69
13	PROVINCIA DE MANABI	43,231.30	198,621.59	155,390.29	359.44
14	PROVINCIA DE MORONA SANTIAGO	13,697.48	94,650.44	80,952.96	591.01
15	PROVINCIA DEL NAPO	6,213.06	63,058.08	56,845.02	914.93
16	PROVINCIA DE PASTAZA	1,630.20	56,655.02	54,024.82	3,314.00
17	PROVINCIA DE PICHINCHA	343,263.60	437,954.62	94,691.02	27.59
18	PROVINCIA DE TUNGURAHUA	21,490.20	95,412.88	73,922.68	343.98
19	PROVINCIA DE ZAMORA CHINCHIPE	4,964.44	56,035.16	51,070.72	1,028.73
20	PROVINCIA DE GALAPAGOS	0.00	37,213.62	37,213.62	
21	PROVINCIA DE SUCUMBIDS	16,034.15	83,357.62	67,323.47	419.88
22	PROVINCIA DE ORELLANA	0.00	43,863.62	43,863.62	
50	REGIONAL	12,508,200.00	13,400,000.00	891,800.00	7.13
11	TRABAJO	4,751,968.57	6,965,051.17	2,213,082.60	46.58
00	NACIONAL	3,047,338.76	4,063,194.52	1,015,855.76	33.34
09	PROVINCIA DEL GUAYAS	3,200.00	0.00	-3,200.00	-100.00
17	PROVINCIA DE PICHINCHA	2,000.00	0.00	-2,000.00	-100.00
50	REGIONAL	1,699,428.81	2,902,456.65	1,203,026.84	70.79
12	SALUD	171,015,388.41	311,857,519.53	140,842,153.12	81.88
00	NACIONAL	43,869,121.17	89,299,560.78	45,430,439.61	103.56
01	PROVINCIA DE AZUAY	5,611,686.17	10,029,315.59	4,417,619.42	78.72
02	PROVINCIA DE BOLIVAR	2,089,357.76	3,825,673.13	1,736,315.35	83.10
03	PROVINCIA DE CAZAR	2,762,945.62	5,458,419.73	2,693,473.11	97.49

PRESUPUESTO GENERAL DEL ESTADO - 2002

RESUMEN DEL PRESUPUESTO DEL GOBIERNO CENTRAL

SECTOR - PROVINCIA

EN US DOLARES

CODIGO	PROVINCIA	CODIFICADO 30-JUN-2001	PRESUPUESTO 2002	VARIACION	
				ABSOLUTA	RELATIVA
12	SALUD	171,015,366.41	311,057,519.53	140,042,153.12	81.89
04	PROVINCIA DEL CARCHI	2,097,743.15	4,350,343.48	2,252,600.33	107.38
05	PROVINCIA DE COTOPAXI	3,923,446.46	7,317,594.20	3,394,147.74	86.51
06	PROVINCIA DE CHIMBORAZO	4,790,038.84	7,721,769.94	2,931,731.30	61.20
07	PROVINCIA DE EL ORO	5,984,704.19	9,897,516.36	3,912,812.17	65.38
08	PROVINCIA DE ESMERALDAS	3,963,349.56	9,504,041.87	5,540,692.31	139.80
09	PROVINCIA DEL GUAYAS	28,405,138.12	42,498,156.80	16,093,018.68	60.95
10	PROVINCIA DE IMBABURA	3,812,713.17	6,681,834.69	2,869,121.52	75.25
11	PROVINCIA DE LOJA	5,886,819.08	9,450,048.29	3,563,229.21	60.53
12	PROVINCIA DE LOS RIOS	3,953,668.27	6,600,722.72	2,647,054.45	66.95
13	PROVINCIA DE MANABI	11,408,477.00	22,017,752.60	10,609,275.60	92.99
14	PROVINCIA DE MORONA SANTIAGO	3,352,212.10	4,701,684.68	1,349,472.58	40.26
15	PROVINCIA DEL NAPO	1,437,885.94	2,881,297.01	1,243,411.07	86.47
16	PROVINCIA DE PASTAZA	891,074.39	1,526,352.09	635,277.70	71.29
17	PROVINCIA DE PICHINCHA	29,246,985.85	50,584,879.66	21,337,893.81	72.96
18	PROVINCIA DE TUNGURAHUA	4,350,635.37	6,888,775.36	2,538,139.99	58.34
19	PROVINCIA DE ZAMORA CHINCHIPE	1,850,237.15	3,792,729.01	1,942,491.86	104.99
20	PROVINCIA DE GALAPAGOS	584,401.65	1,310,813.16	726,411.51	124.30
21	PROVINCIA DE SUCUMBIOS	1,353,471.08	3,054,504.83	1,701,033.75	125.68
22	PROVINCIA DE ORELLANA	659,244.50	1,135,734.55	476,490.05	72.28
50	REGIONAL	730,000.00	730,000.00	0.00	0.00
13	AGROPECUARIO	208,338,320.09	216,050,248.67	7,711,928.58	3.70
00	NACIONAL	45,854,974.62	41,834,000.86	-4,020,973.76	-8.77
01	PROVINCIA DE AZUAY	216,998.19	229,917.76	12,919.57	5.95
02	PROVINCIA DE BOLIVAR	153,750.08	174,912.40	21,162.32	13.76
03	PROVINCIA DE CAZAR	193,931.94	242,864.33	48,932.39	25.23
04	PROVINCIA DEL CARCHI	609,369.27	629,977.26	20,607.99	3.38
05	PROVINCIA DE COTOPAXI	571,881.33	1,778,484.20	1,206,602.87	210.99
06	PROVINCIA DE CHIMBORAZO	679,143.52	986,580.83	307,437.31	45.27
07	PROVINCIA DE EL ORO	6,569,929.18	10,329,565.50	3,759,636.32	57.22
08	PROVINCIA DE ESMERALDAS	1,249,816.83	1,167,129.16	-82,687.67	-6.62
09	PROVINCIA DEL GUAYAS	35,566,462.52	7,152,088.12	-28,414,374.40	-79.89
10	PROVINCIA DE IMBABURA	252,923.55	272,188.01	19,264.46	7.62
11	PROVINCIA DE LOJA	35,738,938.39	26,196,067.07	-9,542,871.32	-26.70
12	PROVINCIA DE LOS RIOS	130,768.60	168,669.00	37,900.40	28.98
13	PROVINCIA DE MANABI	57,945,862.79	30,850,072.47	-27,095,790.32	-46.76
14	PROVINCIA DE MORONA SANTIAGO	258,273.17	297,716.13	39,442.96	15.27
15	PROVINCIA DEL NAPO	105,389.78	139,063.67	33,673.89	31.95
16	PROVINCIA DE PASTAZA	179,871.21	220,751.99	40,880.78	22.73

PRESUPUESTO GENERAL DEL ESTADO - 2002

RESUMEN DEL PRESUPUESTO DEL GOBIERNO CENTRAL
SECTOR - PROVINCIA
EN US DOLARES

CODIGO	PROVINCIA	CODIFICADO 30-JUN-2001	PRESUPUESTO 2002	VARIACION	
				ABSOLUTA	RELATIVA
13	AGROPECUARIO	208,338,320.09	216,950,248.67	7,711,928.58	3.70
17	PROVINCIA DE PICHINCHA	381,144.82	437,744.15	56,599.33	14.85
18	PROVINCIA DE TUNGURAHUA	2,414,509.03	2,132,722.17	-281,786.86	-11.67
19	PROVINCIA DE ZAMORA CHINCHIPE	416,811.48	599,485.31	182,673.83	43.83
20	PROVINCIA DE GALAPAGOS	104,152.81	147,805.25	43,832.44	42.08
21	PROVINCIA DE SUCUMBOS	55,591.89	81,558.78	25,966.89	46.71
50	REGIONAL	18,687,825.09	69,980,704.25	71,292,879.16	381.49
14	RECURSOS NATURALES	11,302,216.67	12,390,391.91	1,088,175.24	9.63
00	NACIONAL	11,286,017.67	12,387,892.91	1,101,875.24	9.76
01	PROVINCIA DE AZUAY	13,700.00	0.00	-13,700.00	-100.00
20	PROVINCIA DE GALAPAGOS	2,499.00	2,499.00	0.00	0.00
15	INDUSTRIAS Y COMERCIO	12,399,878.87	14,635,885.55	2,236,006.68	18.03
00	NACIONAL	9,850,359.42	11,698,768.26	1,848,408.84	18.76
01	PROVINCIA DE AZUAY	126,814.34	160,366.59	33,552.25	26.46
09	PROVINCIA DEL GUAYAS	1,258,155.14	1,280,034.92	21,879.78	1.74
13	PROVINCIA DE MANABI	172,435.07	186,102.69	13,667.62	7.93
20	PROVINCIA DE GALAPAGOS	35,830.00	2,870.00	-32,760.00	-91.94
50	REGIONAL	958,484.90	1,307,743.09	351,258.19	36.72
16	TURISMO	7,160,268.00	5,739,277.99	-1,420,988.01	-19.85
00	NACIONAL	7,160,268.00	4,523,809.00	-2,636,657.00	-36.82
01	PROVINCIA DE AZUAY	0.00	68,277.53	68,277.53	
05	PROVINCIA DE COTOPAXI	0.00	250,000.00	250,000.00	
06	PROVINCIA DE CHIMBORAZO	0.00	19,445.25	19,445.25	
07	PROVINCIA DE EL ORO	0.00	14,446.73	14,446.73	
08	PROVINCIA DE ESMERALDAS	0.00	13,642.04	13,642.04	
09	PROVINCIA DEL GUAYAS	0.00	101,578.45	101,578.45	
10	PROVINCIA DE IMBABURA	0.00	57,998.29	57,998.29	
11	PROVINCIA DE LÓJA	0.00	20,152.66	20,152.66	
16	PROVINCIA DE PASTAZA	0.00	27,851.92	27,851.92	
17	PROVINCIA DE PICHINCHA	0.00	476,179.77	476,179.77	
18	PROVINCIA DE TUNGURAHUA	0.00	114,817.12	114,817.12	
20	PROVINCIA DE GALAPAGOS	0.00	44,120.64	44,120.64	
22	PROVINCIA DE ORELLANA	0.00	7,360.59	7,360.59	
17	COMUNICACIONES	320,501,558.21	365,768,309.38	45,266,751.15	14.12
00	NACIONAL	183,130,387.21	265,415,939.36	82,285,572.15	44.83
01	PROVINCIA DE AZUAY	6,100,000.00	14,452,000.00	8,352,000.00	136.92

PRESUPUESTO GENERAL DEL ESTADO - 2002

RESUMEN DEL PRESUPUESTO DEL GOBIERNO CENTRAL

SECTOR -PROVINCIA

EM US DOLARES

CODIGO	PROVINCIA	CODIFICADO 30-JUN-2001	PRESUPUESTO 2002	VARIACION	
				ABSOLUTA	RELATIVA
17	COMUNICACIONES	320,501,558.21	365,786,309.36	45,284,751.15	14.12
02	PROVINCIA DE BOLIVAR	60,585.00	0.00	-60,585.00	-100.00
03	PROVINCIA DE CAZAR	60,000.00	4,100,000.00	4,040,000.00	6,733.33
04	PROVINCIA DEL CARCHI	700,000.00	0.00	-700,000.00	-100.00
05	PROVINCIA DE COTOPAXI	1,000,000.00	650,000.00	-350,000.00	-35.00
06	PROVINCIA DE CHIMBORAZO	4,004,000.00	680,000.00	-3,324,000.00	-83.02
07	PROVINCIA DE EL ORO	200,000.00	215,000.00	15,000.00	7.50
08	PROVINCIA DE ESMERALDAS	4,612,000.00	0.00	-4,612,000.00	-100.00
09	PROVINCIA DEL GUAYAS	12,144,402.00	12,825,000.00	680,598.00	5.60
10	PROVINCIA DE IMBABURA	141,500.00	0.00	-141,500.00	-100.00
11	PROVINCIA DE LOJA	1,800,000.00	553,600.00	-1,246,400.00	-69.24
12	PROVINCIA DE LOS RIOS	2,120,000.00	2,100,000.00	-20,000.00	-0.94
13	PROVINCIA DE MANABI	5,363,704.00	3,665,470.00	-1,698,234.00	-31.66
14	PROVINCIA DE MORONA SANTIAGO	6,241,000.00	3,236,300.00	-3,004,700.00	-48.14
15	PROVINCIA DEL NAPO	60,000.00	5,000,000.00	4,940,000.00	8,233.33
16	PROVINCIA DE PASTAZA	0.00	108,000.00	108,000.00	
17	PROVINCIA DE PICHINCHA	17,560,000.00	0.00	-17,560,000.00	-100.00
18	PROVINCIA DE TUNGURAHUA	8,000,000.00	9,000,000.00	1,000,000.00	12.50
19	PROVINCIA DE ZAMORA CHINCHIPE	200,000.00	0.00	-200,000.00	-100.00
20	PROVINCIA DE GALAPAGOS	300,000.00	55,000.00	-245,000.00	-81.67
21	PROVINCIA DE SUCUMBIOS	0.00	450,000.00	450,000.00	
22	PROVINCIA DE ORELLANA	0.00	460,000.00	460,000.00	
50	REGIONAL	66,704,000.00	42,800,000.00	-23,904,000.00	-35.84
18	DESARROLLO URBANO Y VIVIENDA	59,391,510.00	176,742,561.10	117,351,051.10	197.59
00	NACIONAL	33,606,138.24	108,815,259.10	75,209,122.86	223.80
01	PROVINCIA DE AZUAY	2,081,628.54	0.00	-2,081,628.54	-100.00
04	PROVINCIA DEL CARCHI	0.00	500,000.00	500,000.00	
05	PROVINCIA DE COTOPAXI	0.00	284,302.00	284,302.00	
06	PROVINCIA DE CHIMBORAZO	2,032,667.71	0.00	-2,032,667.71	-100.00
07	PROVINCIA DE EL ORO	0.00	24,300,000.00	24,300,000.00	
08	PROVINCIA DE ESMERALDAS	0.00	1,700,000.00	1,700,000.00	
09	PROVINCIA DEL GUAYAS	2,404,427.85	7,175,000.00	4,770,572.15	198.41
10	PROVINCIA DE IMBABURA	0.00	3,450,000.00	3,450,000.00	
11	PROVINCIA DE LOJA	0.00	500,000.00	500,000.00	
12	PROVINCIA DE LOS RIOS	30,000.00	150,000.00	120,000.00	400.00
13	PROVINCIA DE MANABI	14,086,649.66	23,408,000.00	9,321,350.34	66.17
14	PROVINCIA DE MORONA SANTIAGO	0.00	120,000.00	120,000.00	
15	PROVINCIA DEL NAPO	150,000.00	0.00	-150,000.00	-100.00
16	PROVINCIA DE PASTAZA	0.00	200,000.00	200,000.00	

PRESUPUESTO GENERAL DEL ESTADO - 2002

RESUMEN DEL PRESUPUESTO DEL GOBIERNO CENTRAL

SECTOR - PROVINCIA

EN US DOLARES

CODIGO	PROVINCIA	CODIFICADO 30-JUN-2001	PRESUPUESTO 2002	VARIACION	
				ABSOLUTA	RELATIVA
18	DESARROLLO URBANO Y VIVIENDA	59,391,510.00	176,742,561.10	117,351,051.10	197.59
17	PROVINCIA DE PICHINCHA	5,000,000.00	2,150,000.00	-2,850,000.00	-57.00
18	PROVINCIA DE TUNGURAHUA	0.00	1,040,000.00	1,040,000.00	
19	PROVINCIA DE ZAMORA CHINCHIPE	0.00	1,550,000.00	1,550,000.00	
21	PROVINCIA DE SUCUMBIOS	0.00	1,400,000.00	1,400,000.00	
19	OTROS ORGANISMOS DEL ESTADO	7,832,096.71	38,519,101.35	30,687,004.64	391.81
00	NACIONAL	4,512,997.59	34,979,125.19	30,466,127.60	675.08
01	PROVINCIA DE AZUAY	155,684.54	176,468.20	20,783.66	13.35
02	PROVINCIA DE BOLIVAR	124,030.70	144,609.29	20,578.59	16.59
03	PROVINCIA DE CAZAR	123,679.20	140,025.65	16,346.45	13.22
04	PROVINCIA DEL CARCHI	115,275.68	133,652.71	18,377.03	15.94
05	PROVINCIA DE COTOPAXI	120,885.67	143,077.04	22,191.37	18.36
06	PROVINCIA DE CHIMBORAZO	130,647.43	146,617.29	15,969.86	12.22
07	PROVINCIA DE EL ORO	159,713.21	141,600.23	-18,112.96	-11.34
08	PROVINCIA DE ESMERALDAS	121,513.56	136,777.83	15,264.07	12.56
09	PROVINCIA DEL GUAYAS	249,159.10	286,704.48	47,545.38	19.08
10	PROVINCIA DE IMBABURA	122,074.81	132,070.63	9,995.82	8.19
11	PROVINCIA DE LOJA	135,267.16	143,817.74	8,550.58	6.32
12	PROVINCIA DE LOS RIOS	132,450.90	146,180.52	13,729.62	10.37
13	PROVINCIA DE MANABI	154,384.16	156,008.56	1,624.40	1.05
14	PROVINCIA DE MORONA SANTIAGO	150,313.70	180,105.37	9,791.67	6.51
15	PROVINCIA DEL NAPO	133,187.04	154,057.67	20,870.63	15.67
16	PROVINCIA DE PASTAZA	134,030.47	150,880.78	16,850.31	12.57
17	PROVINCIA DE PICHINCHA	285,696.83	250,376.12	-15,320.71	-5.77
18	PROVINCIA DE TUNGURAHUA	127,511.05	144,917.54	17,406.49	13.65
19	PROVINCIA DE ZAMORA CHINCHIPE	132,582.60	153,532.74	20,950.14	15.80
20	PROVINCIA DE GALAPAGOS	239,576.73	216,381.35	-23,195.38	-9.68
21	PROVINCIA DE SUCUMBIOS	135,200.39	138,102.08	2,901.69	2.15
22	PROVINCIA DE ORELLANA	156,234.19	134,012.54	-22,221.65	-14.22
Total:		4,932,667,735.96	5,627,788,300.94	695,100,565.58	14.09

ANALISIS LEGAL

Archivo Biblioteca de la Función Legislativa

**POR SECTOR Y GRUPOS DE
GASTO**

ANALISIS LEGAL

PRESUPUESTO GENERAL DEL ESTADO - 2002

RESUMEN DEL PRESUPUESTO DEL GOBIERNO CENTRAL

SECTOR - GRUPO

EN US DOLARES

CODIGO	GRUPO	CODIFICADO 30-JUN-2001	PRESUPUESTO 2002	VARIACION	
				ABSOLUTA	RELATIVA
00	TESORO NACIONAL	2,519,699,798.40	2,346,266,893.92	-173,432,914.48	-6.88
51	GASTOS EN PERSONAL	567,529.94	142,000,000.00	141,432,470.06	24,920.71
53	BIENES Y SERVICIOS DE CONSUMO	29,798.71	0.00	-29,798.71	-100.00
56	GASTOS FINANCIEROS	1,072,091,651.82	885,661,550.11	-186,430,101.71	-17.39
58	TRANSFERENCIAS CORRIENTES	18,116,118.12	31,705,132.41	13,589,016.29	75.01
75	OBRAS PUBLICAS	3,430,877.00	0.00	-3,430,877.00	-100.00
84	ACTIVOS DE LARGA DURACION	3,000.00	0.00	-3,000.00	-100.00
88	TRANSFERENCIAS DE CAPITAL	513,653,355.56	525,737,543.69	12,084,188.13	2.35
96	AMORTIZACION DEUDA PUBLICA	911,807,469.25	761,182,657.71	-150,644,811.54	-16.52
01	LEGISLATIVO	20,491,441.45	25,321,786.12	4,830,344.67	23.57
51	GASTOS EN PERSONAL	16,825,437.71	20,919,803.45	4,094,365.74	24.33
53	BIENES Y SERVICIOS DE CONSUMO	3,167,601.74	4,125,278.27	957,674.53	30.23
58	TRANSFERENCIAS CORRIENTES	109,402.00	137,706.40	28,304.40	25.87
84	ACTIVOS DE LARGA DURACION	39,000.00	139,000.00	100,000.00	256.41
89	EROGACIONES GLOBALES	350,000.00	0.00	-350,000.00	-100.00
02	JURISDICCIONAL	42,032,230.90	81,551,664.56	39,519,433.66	94.02
51	GASTOS EN PERSONAL	38,348,545.64	75,791,792.18	37,443,246.54	97.64
53	BIENES Y SERVICIOS DE CONSUMO	1,391,881.26	1,816,072.38	424,191.12	30.48
57	OTROS GASTOS	0.00	508.00	500.00	
73	BIENES Y SERVICIOS DE CONSUMO PARA INVERSION	10,104.00	1,318,000.00	1,307,896.00	12,944.54
75	OBRAS PUBLICAS	186,664.00	2,620,300.00	2,433,636.00	1,303.75
84	ACTIVOS DE LARGA DURACION	2,095,036.00	5,000.00	-2,090,036.00	-99.76
03	ADMINISTRATIVO	21,586,695.32	17,379,930.51	-4,206,764.81	-19.49
51	GASTOS EN PERSONAL	2,823,435.60	2,381,250.62	-442,184.98	-15.66
53	BIENES Y SERVICIOS DE CONSUMO	5,664,808.87	3,158,253.12	-2,508,555.75	-44.28
56	GASTOS FINANCIEROS	0.00	840.00	840.00	
57	OTROS GASTOS	185,045.85	386,489.00	201,443.15	108.86
58	TRANSFERENCIAS CORRIENTES	336,030.00	924,075.98	588,045.98	175.00
71	GASTOS EN PERSONAL PARA INVERSION	0.00	100,000.00	100,000.00	
73	BIENES Y SERVICIOS DE CONSUMO PARA INVERSION	5,331,245.00	7,889,000.00	2,557,755.00	47.98
75	OBRAS PUBLICAS	6,875,000.00	1,206,000.00	-5,669,000.00	-82.46
78	TRANSFERENCIAS PARA INVERSION	50,000.00	52,267.15	2,267.15	4.53
84	ACTIVOS DE LARGA DURACION	321,130.00	1,283,754.64	962,624.64	299.76
04	MEDIO AMBIENTE	9,313,911.28	17,239,553.22	7,925,641.94	85.09
51	GASTOS EN PERSONAL	2,737,593.13	3,387,679.49	650,086.36	23.75

PRESUPUESTO GENERAL DEL ESTADO - 2002

RESUMEN DEL PRESUPUESTO DEL GOBIERNO CENTRAL

SECTOR - GRUPO

EN US DOLARES

CODIGO	GRUPO	CODIFICADO 30-JUN-2001	PRESUPUESTO 2002	VARIACION	
				ABSOLUTA	RELATIVA
04	MEDIO AMBIENTE	9,313,911.28	17,239,553.22	- 7,925,641.94	85.09
53	BIENES Y SERVICIOS DE CONSUMO	1,108,282.44	1,988,311.70	880,029.26	79.40
57	OTROS GASTOS	90,000.00	30,505.80	-59,494.20	-66.10
58	TRANSFERENCIAS CORRIENTES	104,763.33	96,688.00	-8,075.33	-7.71
71	GASTOS EN PERSONAL PARA INVERSION	93,935.00	101,927.07	7,992.07	8.51
73	BIENES Y SERVICIOS DE CONSUMO PARA INVERSION	1,878,643.60	10,589,074.20	8,710,430.60	463.66
75	OBRAS PUBLICAS	3,089,874.78	919,145.40	-2,170,729.38	-70.25
78	TRANSFERENCIAS PARA INVERSION	37,000.00	0.00	-37,000.00	-100.00
84	ACTIVOS DE LARGA DURACION	173,819.00	126,221.56	-47,597.44	-27.38
05	ASUNTOS INTERNOS	237,004,047.60	338,010,566.53	99,006,518.93	41.77
51	GASTOS EN PERSONAL	133,410,497.21	180,462,391.95	47,051,894.74	35.27
53	BIENES Y SERVICIOS DE CONSUMO	31,687,407.39	59,894,031.71	28,306,624.32	89.33
57	OTROS GASTOS	324,099.00	680,134.97	356,035.97	109.85
58	TRANSFERENCIAS CORRIENTES	25,496,037.32	33,370,613.26	7,874,575.94	30.89
73	BIENES Y SERVICIOS DE CONSUMO PARA INVERSION	250,000.00	6,212,147.00	5,962,147.00	2,384.86
75	OBRAS PUBLICAS	7,988,581.10	18,430,986.53	10,442,405.43	130.72
78	TRANSFERENCIAS PARA INVERSION	400,000.00	0.00	-400,000.00	-100.00
84	ACTIVOS DE LARGA DURACION	37,297,425.58	36,710,261.11	-587,164.47	-1.57
96	AMORTIZACION DEUDA PUBLICA	150,000.00	150,000.00	0.00	0.00
06	DEFENSA NACIONAL	351,789,145.30	558,001,096.95	206,211,951.65	58.82
51	GASTOS EN PERSONAL	267,064,443.51	332,103,284.00	65,038,840.49	24.35
53	BIENES Y SERVICIOS DE CONSUMO	30,361,722.69	118,461,313.75	88,099,591.06	290.17
57	OTROS GASTOS	44,651.20	854,247.66	809,596.46	1,813.16
58	TRANSFERENCIAS CORRIENTES	50,102,246.90	59,816,885.94	9,714,639.04	19.39
73	BIENES Y SERVICIOS DE CONSUMO PARA INVERSION	671,200.00	720,000.00	48,800.00	7.27
75	OBRAS PUBLICAS	600,000.00	4,846,258.45	4,246,258.45	707.71
78	TRANSFERENCIAS PARA INVERSION	2,942,761.00	0.00	-2,942,761.00	-100.00
84	ACTIVOS DE LARGA DURACION	2,120.00	10,922,337.83	10,920,217.83	*****
96	AMORTIZACION DEUDA PUBLICA	0.00	30,276,769.32	30,276,769.32	
07	ASUNTOS DEL EXTERIOR	45,708,073.81	121,307,233.65	75,599,159.84	165.40
51	GASTOS EN PERSONAL	29,011,479.35	29,839,493.82	828,014.47	2.85
53	BIENES Y SERVICIOS DE CONSUMO	10,679,590.49	13,742,500.15	3,062,909.66	28.68
57	OTROS GASTOS	1,332,149.86	1,567,496.26	235,346.40	17.67
58	TRANSFERENCIAS CORRIENTES	2,928,922.24	9,014,568.35	6,085,646.11	207.78
73	BIENES Y SERVICIOS DE CONSUMO PARA INVERSION	5,000.00	200,000.00	195,000.00	3,900.00

PRESUPUESTO GENERAL DEL ESTADO - 2002

RESUMEN DEL PRESUPUESTO DEL GOBIERNO CENTRAL

SECTOR - GRUPO

EN US DOLARES

CODIGO	GRUPO	CODIFICADO 30-JUN-2001	PRESUPUESTO 2002	VARIACION	
				ABSOLUTA	RELATIVA
07	ASUNTOS DEL EXTERIOR	45,708,073.81	121,307,233.65	75,599,159.84	165.48
75	OBRAS PUBLICAS	30,000.00	0.00	-30,000.00	-100.00
78	TRANSFERENCIAS PARA INVERSION	200,000.00	65,070,000.00	64,870,000.00	32,435.00
84	ACTIVOS DE LARGA DURACION	1,438,264.91	1,790,507.91	352,243.00	24.49
96	AMORTIZACION DEUDA PUBLICA	82,666.96	82,667.16	0.20	0.00
08	FINANZAS	168,331,877.08	157,410,605.32	-10,921,271.76	-6.49
51	GASTOS EN PERSONAL	5,912,049.69	8,334,143.43	2,422,093.74	40.97
53	BIENES Y SERVICIOS DE CONSUMO	12,749,777.40	10,934,243.53	-1,815,533.87	-14.24
57	OTROS GASTOS	205,146.94	281,580.00	76,433.06	37.26
58	TRANSFERENCIAS CORRIENTES	142,123,058.36	127,011,087.36	-15,111,970.99	-10.63
73	BIENES Y SERVICIOS DE CONSUMO PARA INVERSION	6,562,950.70	6,392,231.00	-170,719.70	-2.60
78	TRANSFERENCIAS PARA INVERSION	370,211.00	0.00	-370,211.00	-100.00
84	ACTIVOS DE LARGA DURACION	408,683.00	4,457,320.00	4,048,637.00	990.65
09	EDUCACION	515,013,775.72	601,819,049.63	86,805,273.91	16.85
51	GASTOS EN PERSONAL	384,661,236.57	464,457,201.65	79,795,965.08	20.74
53	BIENES Y SERVICIOS DE CONSUMO	12,529,275.60	17,889,270.87	5,359,995.27	42.78
57	OTROS GASTOS	538.20	2,224.00	1,685.80	313.23
58	TRANSFERENCIAS CORRIENTES	25,614,343.63	31,857,421.08	6,243,077.45	24.37
71	GASTOS EN PERSONAL PARA INVERSION	101,381.53	101,381.53	0.00	0.00
73	BIENES Y SERVICIOS DE CONSUMO PARA INVERSION	15,733,723.00	11,584,000.00	-4,149,723.00	-26.37
75	OBRAS PUBLICAS	45,138,954.66	43,550,258.50	-1,588,696.16	-3.52
78	TRANSFERENCIAS PARA INVERSION	23,198,034.00	31,174,792.00	7,976,758.00	34.39
84	ACTIVOS DE LARGA DURACION	8,036,288.53	1,202,500.00	-6,833,788.53	-85.04
10	BIENESTAR SOCIAL	199,003,556.97	217,592,983.90	18,589,426.93	9.34
51	GASTOS EN PERSONAL	6,370,161.22	8,027,153.33	1,656,992.11	26.01
53	BIENES Y SERVICIOS DE CONSUMO	7,738,391.27	17,826,739.58	10,088,348.31	130.37
57	OTROS GASTOS	0.00	6,000.00	6,000.00	
58	TRANSFERENCIAS CORRIENTES	69,227,132.12	106,731,750.99	37,504,618.87	54.18
71	GASTOS EN PERSONAL PARA INVERSION	8,000.00	0.00	-8,000.00	-100.00
73	BIENES Y SERVICIOS DE CONSUMO PARA INVERSION	33,568,642.23	25,830,500.00	-7,738,142.23	-23.05
75	OBRAS PUBLICAS	32,695,218.63	40,892,200.00	8,196,981.37	25.07
78	TRANSFERENCIAS PARA INVERSION	46,199,000.00	17,480,125.00	-28,718,875.00	-62.16
84	ACTIVOS DE LARGA DURACION	3,197,011.50	798,515.00	-2,398,496.50	-75.02
11	TRABAJO	4,751,968.57	6,965,851.17	2,213,882.60	46.58

PRESUPUESTO GENERAL DEL ESTADO - 2002

RESUMEN DEL PRESUPUESTO DEL GOBIERNO CENTRAL

SECTOR - GRUPO

EN US DOLARES

CODIGO	GRUPO	COEFICADO 30-JUN-2001	PRESUPUESTO 2002	VARIACION	
				ABSOLUTA	RELATIVA
11	TRABAJO	4,751,968.57	8,905,051.17	2,213,882.60	46.58
51	GASTOS EN PERSONAL	2,888,172.10	2,671,276.57	-216,895.53	-7.51
53	BIENES Y SERVICIOS DE CONSUMO	1,722,182.75	2,803,586.64	1,081,403.89	62.79
57	OTROS GASTOS	45,070.00	83,499.00	18,429.00	40.89
58	TRANSFERENCIAS CORRIENTES	74,343.72	43,800.00	-30,543.72	-41.08
73	BIENES Y SERVICIOS DE CONSUMO PARA INVERSION	0.00	300,000.00	300,000.00	
84	ACTIVOS DE LARGA DURACION	22,200.00	1,083,488.98	1,061,288.96	4,780.58
12	SALUD	171,015,368.41	311,057,519.53	140,042,153.12	81.89
51	GASTOS EN PERSONAL	90,322,362.01	141,867,780.12	51,545,418.11	57.07
53	BIENES Y SERVICIOS DE CONSUMO	26,424,590.05	55,388,527.00	28,963,936.95	109.61
57	OTROS GASTOS	0.00	3,700.04	3,700.04	
58	TRANSFERENCIAS CORRIENTES	2,159,551.63	5,578,468.83	3,418,917.00	158.32
73	BIENES Y SERVICIOS DE CONSUMO PARA INVERSION	31,541,589.58	80,785,765.75	49,244,166.17	156.12
75	OBRA PUBLICAS	7,183,000.00	9,755,900.00	2,592,900.00	36.20
78	TRANSFERENCIAS PARA INVERSION	2,540,000.00	253,000.00	-2,287,000.00	-90.04
84	ACTIVOS DE LARGA DURACION	10,864,283.14	17,424,377.99	6,560,114.85	60.38
13	AGROPECUARIO	208,338,320.09	216,050,248.67	7,711,928.58	3.70
51	GASTOS EN PERSONAL	12,875,808.00	18,723,113.60	6,047,507.60	47.71
53	BIENES Y SERVICIOS DE CONSUMO	3,425,759.30	5,118,831.03	1,691,071.73	49.36
56	GASTOS FINANCIEROS	396,666.59	702,868.75	306,203.16	77.19
57	OTROS GASTOS	1,869,602.01	3,731,563.40	1,861,961.39	99.58
58	TRANSFERENCIAS CORRIENTES	1,536,822.41	4,028,645.70	2,491,823.29	162.14
73	BIENES Y SERVICIOS DE CONSUMO PARA INVERSION	281,071.03	1,210,412.15	929,341.12	330.64
75	OBRA PUBLICAS	184,971,359.38	187,808,306.00	2,836,946.62	1.72
78	TRANSFERENCIAS PARA INVERSION	22,751,000.00	10,874,000.00	-11,877,000.00	-52.20
84	ACTIVOS DE LARGA DURACION	358,833.37	2,812,735.31	2,453,901.94	683.86
96	AMORTIZACION DEUDA PUBLICA	71,800.00	1,041,771.73	970,171.73	1,354.99
14	RECURSOS NATURALES	11,302,218.87	12,390,391.91	1,088,173.24	9.63
51	GASTOS EN PERSONAL	8,489,959.17	6,204,355.81	-2,285,603.56	-26.92
53	BIENES Y SERVICIOS DE CONSUMO	1,838,040.16	4,617,905.04	2,779,864.88	151.24
57	OTROS GASTOS	0.00	250,000.00	250,000.00	
58	TRANSFERENCIAS CORRIENTES	642,531.16	119,635.55	-522,895.61	-81.38
71	GASTOS EN PERSONAL PARA INVERSION	16,166.00	18,000.00	1,832.00	11.33
73	BIENES Y SERVICIOS DE CONSUMO PARA INVERSION	218,904.00	518,400.00	299,496.00	136.82
75	OBRA PUBLICAS	45,700.00	620,000.00	574,300.00	1,256.67

PRESUPUESTO GENERAL DEL ESTADO - 2002

RESUMEN DEL PRESUPUESTO DEL GOBIERNO CENTRAL

SECTOR - GRUPO

EN US DOLARES

CODIGO	GRUPO	CODIFICADO 30-JUN-2001	PRESUPUESTO 2002	VARIACION	
				ABSOLUTA	RELATIVA
14	RECURSOS NATURALES	11,302,216.67	12,380,381.91	1,088,175.24	9.63
78	TRANSFERENCIAS PARA INVERSION	10,000.00	0.00	-10,000.00	-100.00
84	ACTIVOS DE LARGA DURACION	40,914.18	42,095.71	1,181.53	2.89
15	INDUSTRIAS Y COMERCIO	12,399,878.87	14,635,885.55	2,236,006.68	18.03
51	GASTOS EN PERSONAL	1,890,803.01	2,647,950.67	757,147.66	40.04
53	BIENES Y SERVICIOS DE CONSUMO	2,532,721.40	3,467,214.55	934,493.15	36.90
57	OTROS GASTOS	24,100.00	145,980.00	121,880.00	505.73
58	TRANSFERENCIAS CORRIENTES	4,032,879.27	4,923,582.58	890,703.31	22.09
73	BIENES Y SERVICIOS DE CONSUMO PARA INVERSION	3,380,000.00	3,150,000.00	-230,000.00	-6.80
75	OBRAS PUBLICAS	64,500.00	64,500.00	0.00	0.00
78	TRANSFERENCIAS PARA INVERSION	443,038.40	17,438.40	-425,600.00	-96.06
84	ACTIVOS DE LARGA DURACION	31,836.79	219,219.35	187,382.56	588.57
16	TURISMO	7,160,266.80	5,739,277.99	-1,420,988.81	-19.85
51	GASTOS EN PERSONAL	961,582.48	885,668.99	-95,913.49	-9.97
53	BIENES Y SERVICIOS DE CONSUMO	921,845.52	984,000.00	62,154.48	6.74
57	OTROS GASTOS	6,500.00	50,000.00	43,500.00	669.23
58	TRANSFERENCIAS CORRIENTES	122,338.00	153,484.00	31,146.00	25.46
73	BIENES Y SERVICIOS DE CONSUMO PARA INVERSION	4,573,000.00	2,966,125.00	-1,606,875.00	-35.14
75	OBRAS PUBLICAS	210,000.00	150,000.00	-60,000.00	-28.57
78	TRANSFERENCIAS PARA INVERSION	282,000.00	450,000.00	168,000.00	59.57
84	ACTIVOS DE LARGA DURACION	83,000.00	120,000.00	37,000.00	44.58
17	COMUNICACIONES	320,501,558.21	385,766,309.36	45,264,751.15	14.12
51	GASTOS EN PERSONAL	12,607,743.66	37,309,437.58	24,701,693.92	195.92
53	BIENES Y SERVICIOS DE CONSUMO	1,439,583.59	18,556,188.78	17,116,605.19	1,189.00
56	GASTOS FINANCIEROS	0.00	100,000.00	100,000.00	
57	OTROS GASTOS	0.00	750,300.00	750,300.00	
58	TRANSFERENCIAS CORRIENTES	1,192,736.00	3,745,382.00	2,552,626.00	214.01
73	BIENES Y SERVICIOS DE CONSUMO PARA INVERSION	5,985,000.00	51,874,936.00	45,899,936.00	769.66
75	OBRAS PUBLICAS	219,084,993.76	197,654,370.00	-21,430,623.76	-9.78
78	TRANSFERENCIAS PARA INVERSION	79,627,113.00	43,778,000.00	-35,849,113.00	-45.02
84	ACTIVOS DE LARGA DURACION	584,388.00	11,997,715.00	11,413,327.00	1,953.04
18	DESARROLLO URBANO Y VIVIENDA	58,391,510.00	176,742,561.10	117,351,051.10	197.59
51	GASTOS EN PERSONAL	2,885,883.96	7,578,217.63	4,692,223.67	162.14
53	BIENES Y SERVICIOS DE CONSUMO	924,164.43	2,379,205.09	1,455,020.66	157.44
56	GASTOS FINANCIEROS	19,375.99	0.00	-19,375.99	-100.00

PRESUPUESTO GENERAL DEL ESTADO - 2002


RESUMEN DEL PRESUPUESTO DEL GOBIERNO CENTRAL

SECTOR - GRUPO

EN US DOLARES

CODIGO	GRUPO	CODIFICADO 30-JUN-2001	PRESUPUESTO 2002	VARIACION	
				ABSOLUTA	RELATIVA
18	DESARROLLO URBANO Y VIVIENDA	59,391,510.00	176,742,581.10	117,351,051.10	197.59
57	OTROS GASTOS	0.00	218,112.14	218,112.14	
58	TRANSFERENCIAS CORRIENTES	939,032.16	0.00	-939,032.16	-100.00
73	BIENES Y SERVICIOS DE CONSUMO PARA INVERSION	0.00	593,700.00	593,700.00	
75	OBRAS PUBLICAS	29,184,671.00	102,546,024.24	73,361,353.24	251.37
78	TRANSFERENCIAS PARA INVERSION	16,170,000.00	63,057,302.00	46,887,302.00	289.96
84	ACTIVOS DE LARGA DURACION	153,198.02	370,000.00	216,801.98	141.52
88	TRANSFERENCIAS DE CAPITAL	9,266,500.00	0.00	-9,266,500.00	-100.00
96	AMORTIZACION DEUDA PUBLICA	48,554.44	0.00	-48,554.44	-100.00
19	OTROS ORGANISMOS DEL ESTADO	7,832,096.71	38,519,101.35	30,687,004.64	391.81
51	GASTOS EN PERSONAL	4,897,548.87	10,730,126.48	5,832,577.61	119.09
53	BIENES Y SERVICIOS DE CONSUMO	1,378,427.13	11,949,868.95	10,570,441.82	768.29
57	OTROS GASTOS	47,384.80	246,650.00	199,255.20	420.42
58	TRANSFERENCIAS CORRIENTES	1,451,075.91	7,620,467.60	6,169,391.69	426.18
84	ACTIVOS DE LARGA DURACION	56,650.00	7,971,988.32	7,915,338.32	13,972.35
Total:		4,932,667,735.36	5,627,768,300.94	695,100,565.58	14.09

ANALISIS LEGAL



RECURSOS HUMANOS


CUADRO DE RECURSOS HUMANOS REGIMEN LABORAL POR SECTOR

SECTOR / LEY	PERSONAL AÑO 2001	PERSONAL AÑO 2002
01 SECTOR LEGISLATIVO		
LEY DE CARRERA DE LA FUNCION LEGISLATIVA	319	319
LEY DE SERVICIO PERSONALES POR CONTRATO	1,220	1,220
OTRAS	130	130
TOTAL PERSONAL	1,669	1,669
02 SECTOR JURISDICCIONAL		
LEY DE PERSONAL DE FUERZAS ARMADAS	3	3
LEY DE LA FUNCION JUDICIAL	3,999	4,630
TOTAL PERSONAL	4,002	4,633
03 SECTOR ADMINISTRATIVO		
LEY SERVICIO CIVIL Y CARRERA ADMINISTRATIVA	396	396
MEDICOS	1	1
ECONOMISTAS	2	2
OTRAS	12	12
TOTAL PERSONAL	411	411
04 SECTOR MEDIO AMBIENTE		
LEY SERVICIO CIVIL Y CARRERA ADMINISTRATIVA	551	545
INGENIEROS CIVILES	1	1
ARQUITECTOS	1	1
ABOGADOS	16	13
PERIODISTAS	1	1
ECONOMISTAS	12	14
INGENIEROS GEOLOGOS	5	5
ADMINISTRADORES	6	5
INGENIEROS QUIMICOS	8	6
COOIGO DEL TRABAJO	48	56
TOTAL PERSONAL	649	647
05 SECTOR ASUNTOS INTERNOS		
LEY SERVICIO CIVIL Y CARRERA ADMINISTRATIVA	6,696	6,644
MEDICOS	268	268
INGENIEROS CIVILES	40	40
ARQUITECTOS	25	25
ABOGADOS	174	217



CUADRO DE RECURSOS HUMANOS REGIMEN LABORAL POR SECTOR

SECTOR / LEY	PERSONAL AÑO 2001	PERSONAL AÑO 2002
PERIODISTAS	13	14
ECONOMISTAS	32	34
ADMINISTRADORES	15	23
LEY DE PERSONAL DE LA POLICIA NACIONAL	22,008	26,008
CODIGO DEL TRABAJO	105	106
TOTAL PERSONAL	29,376	33,379
06 SECTOR DEFENSA NACIONAL		
LEY SERVICIO CIVIL Y CARRERA ADMINISTRATIVA	301	306
MEDICOS	1	1
INGENIEROS CIVILES	1	1
ARQUITECTOS	1	1
ABOGADOS	2	2
PERIODISTAS	3	3
ECONOMISTAS	10	9
INGENIEROS GEOLOGOS	2	1
ADMINISTRADORES	2	0
INGENIEROS QUIMICOS	1	0
LEY DE PERSONAL DE FUERZAS ARMADAS	56,193	56,193
TOTAL PERSONAL	56,517	56,517
07 SECTOR ASUNTOS DEL EXTERIOR		
LEY DE SERVICIO EXTERIOR	597	611
CODIGO DEL TRABAJO	34	20
OTRAS	165	165
TOTAL PERSONAL	796	796
08 SECTOR FINANZAS		
LEY SERVICIO CIVIL Y CARRERA ADMINISTRATIVA	814	825
MEDICOS	3	3
INGENIEROS CIVILES	4	4
ARQUITECTOS	5	5
ABOGADOS	4	3
PERIODISTAS	7	7
ECONOMISTAS	48	38
ADMINISTRADORES	9	8
TOTAL PERSONAL	894	893



CUADRO DE RECURSOS HUMANOS REGIMEN LABORAL POR SECTOR

SECTOR / LEY

PERSONAL
AÑO 2001PERSONAL
AÑO 2002**09 SECTOR EDUCACION**

LEY SERVICIO CIVIL Y CARRERA ADMINISTRATIVA	17,176	17,531
MAGISTERIO NACIONAL	112,513	112,578
MEDICOS	525	576
INGENIEROS CIVILES	16	14
ARQUITECTOS	48	42
ABOGADOS	22	22
PERIODISTAS	16	18
ECONOMISTAS	72	82
ADMINISTRADORES	64	83
CODIGO DEL TRABAJO	358	1
LEY DE SERVICIO PERSONALES POR CONTRATO	47	47
TOTAL PERSONAL	130,857	130,994

10 SECTOR BIENESTAR SOCIAL

LEY SERVICIO CIVIL Y CARRERA ADMINISTRATIVA	1,079	1,079
MAGISTERIO NACIONAL	119	119
MEDICOS	13	13
INGENIEROS CIVILES	6	6
ARQUITECTOS	5	5
ABOGADOS	18	21
PERIODISTAS	4	4
ECONOMISTAS	15	18
ADMINISTRADORES	4	12
LEY DE LA FUNCION JUDICIAL	271	271
CODIGO DEL TRABAJO	56	56
TOTAL PERSONAL	1,590	1,604

11 SECTOR TRABAJO

LEY SERVICIO CIVIL Y CARRERA ADMINISTRATIVA	785	690
MAGISTERIO NACIONAL	18	18
MEDICOS	8	7
INGENIEROS CIVILES	0	12
ARQUITECTOS	7	20
ABOGADOS	44	41
PERIODISTAS	3	2



CUADRO DE RECURSOS HUMANOS REGIMEN LABORAL POR SECTOR

SECTOR / LEY	PERSONAL AÑO 2001	PERSONAL AÑO 2002
ECONOMISTAS	20	13
ADMINISTRADORES	25	10
INGENIEROS QUIMICOS	2	2
CODIGO DEL TRABAJO	37	22
TOTAL PERSONAL	949	837
12 SECTOR SALUD		
LEY SERVICIO CIVIL Y CARRERA ADMINISTRATIVA	7,863	7,805
MAGISTERIO NACIONAL	74	74
MEDICOS	3,662	3,684
INGENIEROS CIVILES	8	8
ARQUITECTOS	9	9
ABOGADOS	44	56
PERIODISTAS	9	9
ECONOMISTAS	64	75
ADMINISTRADORES	86	123
INGENIEROS QUIMICOS	1	9
CODIGO DEL TRABAJO	14,939	14,939
LEY DE SERVICIO PERSONALES POR CONTRATO	1,271	1,271
OTRAS	5,624	5,624
TOTAL PERSONAL	33,654	33,686
13 SECTOR AGROPECUARIO		
LEY SERVICIO CIVIL Y CARRERA ADMINISTRATIVA	2,576	2,654
MEDICOS	9	9
INGENIEROS CIVILES	227	229
ARQUITECTOS	17	17
ABOGADOS	92	91
PERIODISTAS	12	11
ECONOMISTAS	73	81
INGENIEROS GEOLOGOS	7	7
ADMINISTRADORES	91	89
INGENIEROS QUIMICOS	8	8
CODIGO DEL TRABAJO	1,293	1,142
TOTAL PERSONAL	4,405	4,338
14 SECTOR RECURSOS NATURALES		



CUADRO DE RECURSOS HUMANOS REGIMEN LABORAL POR SECTOR

SECTOR / LEY	PERSONAL AÑO 2001	PERSONAL AÑO 2002
LEY SERVICIO CIVIL Y CARRERA ADMINISTRATIVA	445	446
MEDICOS	1	1
INGENIEROS CIVILES	26	26
ARQUITECTOS	3	3
ABOGADOS	17	17
PERIODISTAS	3	3
ECONOMISTAS	29	29
INGENIEROS GEOLOGOS	88	88
ADMINISTRADORES	8	8
INGENIEROS QUIMICOS	49	49
CODIGO DEL TRABAJO	40	40
TOTAL PERSONAL	709	710
15 SECTOR INDUSTRIAS Y COMERCIO		
LEY SERVICIO CIVIL Y CARRERA ADMINISTRATIVA	395	380
MEDICOS	1	1
INGENIEROS CIVILES	10	10
ARQUITECTOS	6	6
ABOGADOS	12	12
PERIODISTAS	4	4
ECONOMISTAS	13	13
INGENIEROS GEOLOGOS	5	5
ADMINISTRADORES	19	19
INGENIEROS QUIMICOS	26	26
CODIGO DEL TRABAJO	44	44
OTRAS	1	1
TOTAL PERSONAL	536	521
16 SECTOR TURISMO		
LEY SERVICIO CIVIL Y CARRERA ADMINISTRATIVA	158	161
ECONOMISTAS	1	1
TOTAL PERSONAL	159	162
17 SECTOR COMUNICACIONES		
LEY SERVICIO CIVIL Y CARRERA ADMINISTRATIVA	488	487
MEDICOS	22	22
INGENIEROS CIVILES	263	258



CUADRO DE RECURSOS HUMANOS REGIMEN LABORAL POR SECTOR

SECTOR / LEY	PERSONAL AÑO 2001	PERSONAL AÑO 2002
ARQUITECTOS	12	14
ABOGADOS	19	18
PERIODISTAS	3	3
ECONOMISTAS	17	19
INGENIEROS GEOLOGOS	2	2
ADMINISTRADORES	0	6
CODIGO DEL TRABAJO	3,196	2,957
OTRAS	0	2,236
TOTAL PERSONAL	4,022	6,022
18 SECTOR DESARROLLO URBANO Y VIVIENDA		
LEY SERVICIO CIVIL Y CARRERA ADMINISTRATIVA	553	475
MEDICOS	3	2
INGENIEROS CIVILES	175	149
ARQUITECTOS	93	85
ABOGADOS	8	11
ECONOMISTAS	8	11
INGENIEROS GEOLOGOS	4	3
ADMINISTRADORES	16	15
INGENIEROS QUIMICOS	1	1
CODIGO DEL TRABAJO	69	68
TOTAL PERSONAL	930	820
19 SECTOR OTROS ORGANISMOS DEL ESTADO		
LEY SERVICIO CIVIL Y CARRERA ADMINISTRATIVA	110	462
MEDICOS	1	0
INGENIEROS CIVILES	1	0
ARQUITECTOS	1	0
ABOGADOS	4	0
PERIODISTAS	2	0
ECONOMISTAS	4	0
ADMINISTRADORES	3	0
CODIGO DEL TRABAJO	39	39
OTRAS	335	161
TOTAL PERSONAL	500	662

Archivo Biblioteca de la Función Legislativa

**PRESUPUESTO
AGREGADO**

ANALISIS LEGAL

PRESUPUESTO DEL GOBIERNO CENTRAL 2002

SECTOR 00 TESORO NACIONAL

000 TESORO NACIONAL

ANALISIS LEGAL

**MINISTERIO DE ECONOMIA Y FINANZAS
SUBSECRETARIA DE PRESUPUESTOS**

PRESUPUESTO GENERAL DEL ESTADO - 2002

POLITICAS DEL SECTOR:

1. Administrar los recursos de Presupuesto General del estado de manera que se asegure su equilibrio y sostenibilidad en el corto, mediano y largo plazo, y la asignación eficiente, transparente y equitativa de los recursos fiscales.

OBJETIVOS DEL SECTOR:

1. Administrar los recursos financieros de la Cuenta Corriente Unica del Tesoro Nacional y ejecutar los pagos a través de transferencias de fondos a las entidades del Sector Publico.

BASE LEGAL:

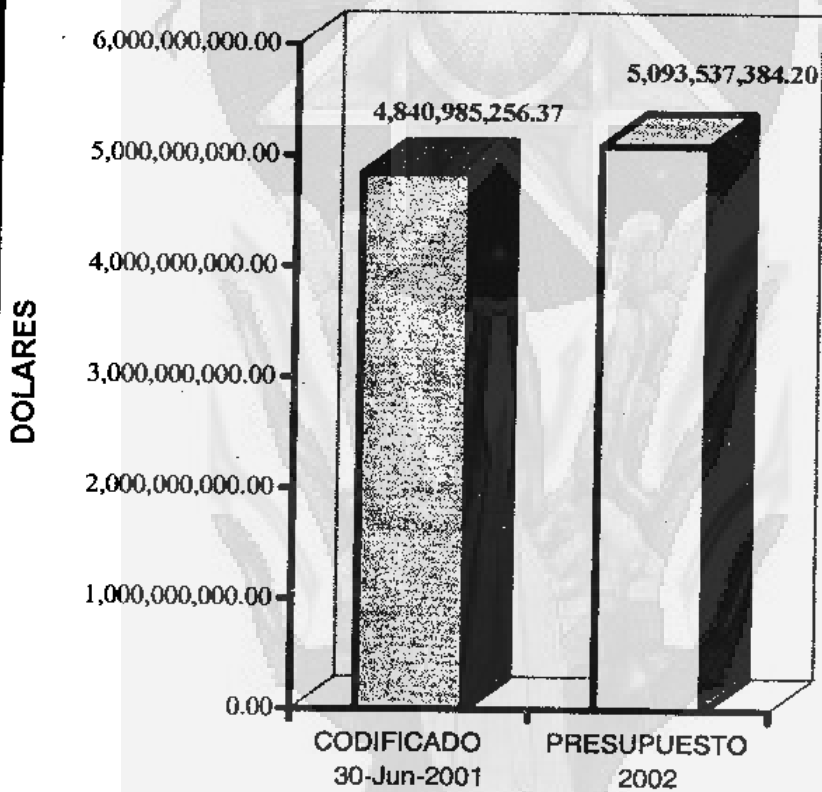
DECRETO NO. 366, 10/05/2000; R.O. NO. 81, 19/05/2000, CAMBIA LA DENOMINACION DEL MINISTERIO DE FINANZAS Y CREDITO PUBLICO PO LA DE MINISTERIO DE ECONOMIA Y FINANZAS Y REDEFINE LA MISION Y OBJETIVOS DE LA INSTITUCION.

ACUERDO NO. 094, 5/04/2001; R.O. NO. 306; 16/04/2001, EXPIDE EL REGLAMENTO ORGANICO FUNCIONAL DEL MINISTERIO DE ECONOMIA Y FINANZAS.

RESUMEN DEL PRESUPUESTO DEL GOBIERNO CENTRAL
SECTOR - GRUPOS
EN US DOLARES

CODIGO	GRUPO	CODIFICADO 30-JUN-2001	PRESUPUESTO 2002	VARIACION ABSOLUTA	RELATIVA
00	TESORO NACIONAL				
INGRESOS					
11	IMPUESTOS	1,912,296,713.55	2,546,713,573.04	634,416,859.49	33.18
13	TASAS Y CONTRIBUCIONES	16,918,289.68	17,116,577.40	198,287.72	1.17
14	VENTAS DE BIENES Y SERVICIOS	1,763,596,878.69	1,612,775,681.01	-150,821,197.68	-8.55
17	RENTAS DE INVERSIONES Y MULTAS	25,617,719.61	29,029,370.10	3,411,650.49	13.32
18	TRANSFERENCIAS CORRIENTES	2,728,991.38	6,929,205.78	4,200,214.40	153.91
19	OTROS INGRESOS	12,866,197.78	26,766,597.87	13,900,400.09	108.04
28	TRANSFERENCIAS DE CAPITAL	70,245,395.25	0.00	-70,245,395.25	-100.00
36	FINANCIAMIENTO PUBLICO	1,036,715,070.43	854,206,379.00	-182,508,691.43	-17.60
	Total:	4,840,985,256.37	5,093,537,384.20	252,552,127.83	5.22
GASTOS					
51	GASTOS EN PERSONAL	567,529.94	142,000,000.00	141,432,470.06	24,920.71
53	BIENES Y SERVICIOS DE CONSUMO	29,798.71	0.00	-29,798.71	-100.00
55	TRANSFERENCIA CORRIENTE FISCAL	1,456,269,557.68	1,940,737,944.81	484,468,387.13	33.27
56	GASTOS FINANCIEROS	1,072,091,651.82	885,661,550.11	-186,430,101.71	-17.39
58	TRANSFERENCIAS CORRIENTES	18,116,116.12	31,705,132.41	13,589,016.29	75.01
75	OBRA PUBLICAS	3,470,877.00	0.00	-3,470,877.00	-100.00
84	ACTIVOS DE LARGA DURACION	3,000.00	0.00	-3,000.00	-100.00
85	TRANSFERENCIA DE CAPITAL FISCAL	400,300,249.24	443,985,021.47	43,684,772.23	10.91
88	TRANSFERENCIAS DE CAPITAL	978,329,006.61	888,285,077.69	-90,043,928.92	-9.20
96	AMORTIZACION DEUDA PUBLICA	911,807,469.25	761,162,657.71	-150,644,811.54	-16.52
	Total:	4,840,985,256.37	5,093,537,384.20	252,552,127.83	5.22

COMPARATIVO SECTOR
TESORO NACIONAL



PRESUPUESTO DEL GOBIERNO CENTRAL 2002

SECTOR 01 LEGISLATIVO

- 001 CONGRESO NACIONAL
- 002 ARCHIVO-BIBLIOTECA DE LA FUNCION LEGISLATIVA

ANALISIS LEGAL

MINISTERIO DE ECONOMIA Y FINANZAS
SUBSECRETARIA DE PRESUPUESTOS

PRESUPUESTO GENERAL DEL ESTADO - 2002

POLITICAS DEL SECTOR:

1. Establecer el marco legal adecuado a través de una racional expedición de leyes acordes a los avances, científico, tecnológico y a la realidad socioeconómica del país.
2. Impulsar su acción fiscalizadora.
3. Preservar el archivo del H. Congreso Nacional a través de modernos procesos de fácil acceso.

OBJETIVOS DEL SECTOR:

1. Mantener y defender el sistema democrático en el país.

BASE LEGAL:

CONGRESO NACIONAL

11/89, CONSTITUCION POLITICA DE LA REPUBLICA DEL ECUADOR
 LEY 139, 92/01/28, LEY ORGANICA DE LA FUNCION LEGISLATIVA
 LEY 128, 91/11/06, LEY REFORMATORIA DE LA LEY DE CARRERA ADMINISTRATIVA DE LA FUNCION LEGISLATIVA
 LEY 1998, 65/09/09, LEY DE ORGANIZACION Y FUNCIONAMIENTO DE LA FUNCION LEGISLATIVA
 141, 65/09/09, REGLAMENTO INTERNO DEL ARCHIVO - BIBLIOTECA DE LA FUNCION LEGISLATIVA

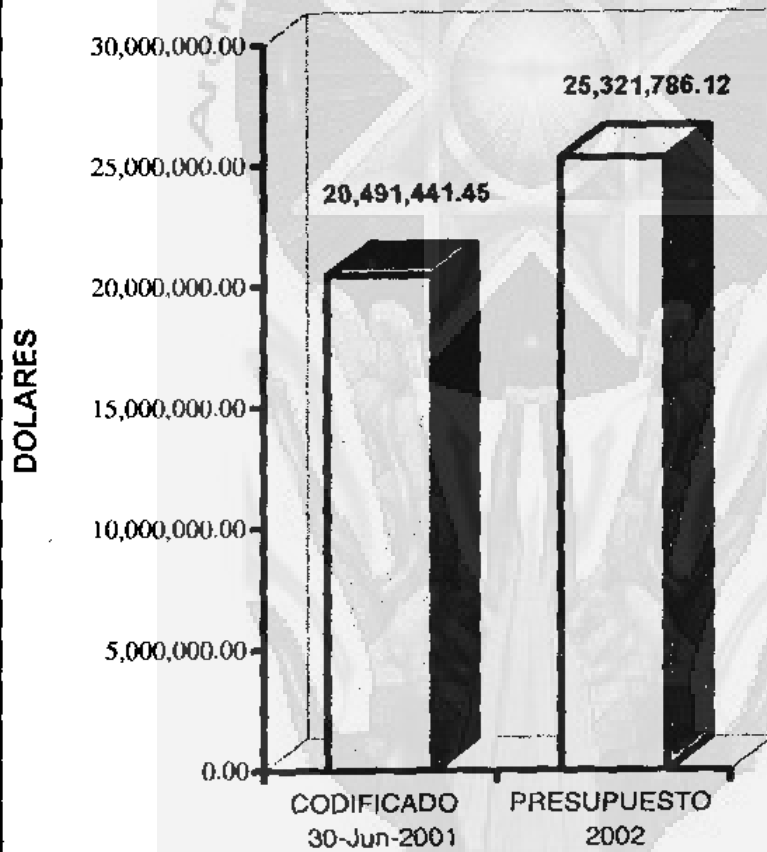
BIBLIOTECA DE LA FUNCION LEGISLATIVA

LEY 139, 92/01/28, LEY ORGANICA DE LA FUNCION LEGISLATIVA
 LEY 128, 91/11/06, LEY REFORMATORIA DE LA LEY DE CARRERA ADMINISTRATIVA DE LA FUNCION LEGISLATIVA
 LEY 1998, 65/09/09, LEY DE ORGANIZACION Y FUNCIONAMIENTO DE LA FUNCION LEGISLATIVA
 141, 65/09/09, REGLAMENTO INTERNO DEL ARCHIVO - BIBLIOTECA DE LA FUNCION LEGISLATIVA

RESUMEN DEL PRESUPUESTO DEL GOBIERNO CENTRAL
SECTOR - GRUPOS
EN US DOLARES

CODIGO	GRUPO	CODIFICADO 30-JUN-2001	PRESUPUESTO 2002	VARIACION	
				ABSOLUTA	RELATIVA
01	LEGISLATIVO				
INGRESOS					
15	APORTE FISCAL CORRIENTE	20,102,441.45	25,182,786.12	5,080,344.67	25.27
25	APORTE FISCAL DE CAPITAL	389,000.00	139,000.00	-250,000.00	-64.27
	Total:	20,491,441.45	25,321,786.12	4,830,344.67	23.57
GASTOS					
51	GASTOS EN PERSONAL	16,825,437.71	20,919,803.45	4,094,365.74	24.33
53	BIENES Y SERVICIOS DE CONSUMO	3,167,601.74	4,125,276.27	957,674.53	30.23
58	TRANSFERENCIAS CORRIENTES	109,402.00	137,706.40	28,304.40	25.87
84	ACTIVOS DE LARGA DURACION	39,000.00	139,000.00	100,000.00	256.41
89	EROGACIONES GLOBALES	350,000.00	0.00	-350,000.00	-100.00
	Total:	20,491,441.45	25,321,786.12	4,830,344.67	23.57

COMPARATIVO SECTOR LEGISLATIVO



ANALISIS LEGAL

PRESUPUESTO DEL GOBIERNO CENTRAL 2002

SECTOR 02 JURISDICCIONAL

- 010 CORTE SUPREMA DE JUSTICIA, TRIBUNALES Y JUZGADOS
- 013 CORTE DE JUSTICIA MILITAR
- 014 CORTE DE JUSTICIA POLICIAL

ANALISIS LEGAL

**MINISTERIO DE ECONOMIA Y FINANZAS
SUBSECRETARIA DE PRESUPUESTOS**

PRESUPUESTO GENERAL DEL ESTADO - 2002

POLITICAS DEL SECTOR:

1. Modernizar los procedimientos
2. Administrar justicia
3. Alcanzar una correcta administración de justicia
4. Propender a dar una optima y oportuna atención a los procesos.

OBJETIVOS DEL SECTOR:

1. Implementar de cambios cualitativos, tendientes a mejorar la eficiencia y productividad de los tramites administrativos y judiciales, para alcanzar la excelencia de la Administración de justicia del País.
2. Proponer reformas en lo legal, en lo administrativo y en la estructura fiscal.
3. Alcanzar una mayor cobertura de la administración de justicia a nivel nacional.
4. Ejercitar la potestad judicial con eficiencia, celeridad y productividad en los tramites administrativos y judiciales, a fin de alcanzar la excelencia en la Administración de Justicia en el país.

BASE LEGAL:

CORTE SUPREMA DE JUSTICIA, TRIBUNALES Y JUZGADOS

LEY 891, 92/12/23, LEY ORGANICA DE LA FUNCION JUDICIAL
79/03/27, CONSTITUCION APROBADA REFERENDUM 15/01/79
LEY 28, 87/06/14, CREACION CAJA JUDICIAL E INDEPENDENCIA DE EJECUCION PRESUPUESTARIA
RESOL. S/N, 90/11/16, REGLAMENTO CARRERA JUDICIAL

CORTE DE JUSTICIA MILITAR

LEY 109, 20/09/1990, LEY ORGANICA DE LAS FUERZAS ARMADAS

CORTE DE JUSTICIA POLICIAL

LEY 109, 24/07/1998, LEY ORGANICA DE LA POLICIA NACIONAL
D.E. 845, 10/05/1999, REGLAMENTO A LA LEY ORGANICA DE LA POLICIA NACIONAL

RESUMEN DEL PRESUPUESTO DEL GOBIERNO CENTRAL
SECTOR - GRUPOS
EN US DOLARES

CODIGO	GRUPO	CODIFICADO 30-JUN-2001	PRESUPUESTO 2002	VARIACION	
				ABSOLUTA	RELATIVA
02	JURISDICCIONAL				
		INGRESOS			
13	TASAS Y CONTRIBUCIONES	0.00	1,871,300.00	1,871,300.00	
15	APORTE FISCAL CORRIENTE	39,740,426.90	77,608,364.56	37,867,937.66	95.29
19	OTROS INGRESOS	0.00	749,000.00	749,000.00	
25	APORTE FISCAL DE CAPITAL	291,804.00	125,000.00	-166,804.00	-57.16
28	TRANSFERENCIAS DE CAPITAL	2,000,000.00	1,198,000.00	-802,000.00	-40.10
	Total:	42,032,230.90	81,551,664.56	39,519,433.66	94.02
		GASTOS			

PRESUPUESTO GENERAL DEL ESTADO - 2002

RESUMEN DEL PRESUPUESTO DEL GOBIERNO CENTRAL


SECTOR - GRUPOS

EN US DOLARES

CODIGO	GRUPO	CODIFICADO 30-JUN-2001	PRESUPUESTO 2002	VARIACION	
				ABSOLUTA	RELATIVA
02	JURISDICCIONAL				
GASTOS					
51	GASTOS EN PERSONAL	38,348,545.64	75,791,792.18	37,443,246.54	97.64
53	BIENES Y SERVICIOS DE CONSUMO	1,391,881.26	1,816,972.38	424,191.12	30.48
57	OTROS GASTOS	0.00	500.00	500.00	
73	BIENES Y SERVICIOS DE CONSUMO PARA INVERSION	196,768.00	1,318,000.00	1,121,232.00	569.82
75	OBRAS PUBLICAS	0.00	2,620,300.00	2,620,300.00	
84	ACTIVOS DE LARGA DURACION	2,095,036.00	5,000.00	-2,090,036.00	-99.76
Total:		42,032,230.90	81,551,664.56	39,519,433.66	94.02

ANALISIS LEGAL

COMPARATIVO SECTOR JURISDICCIONAL



ANÁLISIS LEGAL

PRESUPUESTO DEL GOBIERNO CENTRAL 2002

SECTOR 03 ADMINISTRATIVO

- 020 PRESIDENCIA Y SECRETARIA GENERAL DE LA ADMINISTRACION PUBLICA
- 021 VICEPRESIDENCIA DE LA REPUBLICA
- 028 CONSEJO NACIONAL DE MODERNIZACION DEL ESTADO (CONAM)
- 029 COMITÉ DE CONSULTORIA

ANALISIS LEGAL

MINISTERIO DE ECONOMIA Y FINANZAS
SUBSECRETARIA DE PRESUPUESTOS

PRESUPUESTO GENERAL DEL ESTADO - 2002

POLITICAS DEL SECTOR:

1. Formular y dirigir la Política Gubernamental del Estado.
2. Proporcionar el bienestar social y económico del país, mantener el orden interno en el contexto de la paz social y seguridad exterior de la República.
3. Fijar las políticas generales, económicas y sociales del Estado.
4. Coordinar y promover el bienestar de la sociedad, mediante la reactivación económica y distribución equitativa de recursos.
5. Modernizar el Estado y la Sociedad, con eficiencia y transparencia para mejorar la calidad de vida y bienestar de la población Ecuatoriana.
6. Configurar un Estado eficiente, descentralizado, con regulaciones ágiles que eviten la corrupción e incentiven la Inversión Productiva, con servicios básicos de calidad y amplia cobertura, en un ambiente de igualdad de oportunidades y de solidaridad con la población desprotegida.
7. Coordinación e integración del control interno externo de la gestión pública.
8. Formulación, implantación y supervisión de mecanismos de regulaciones y políticas sectoriales.
9. Preparación de Proyectos específicos a ser ofrecidos a inversionistas privados.
10. Modernizar la Empresa Pública, con el objeto de transferir a la iniciativa de la empresa privada, mejorando y ampliando los servicios, mediante un suministro eficiente y efectivo; aumentar la capacidad de gestión mediante la aplicación de normas, procedimientos y leyes que aseguran la participación privada.
11. Organización político territorial, que convina en forma adecuada la división político administrativa en los diferentes niveles de Gobierno.
12. Distribución de competencias y atribuciones por niveles de régimen de Gobierno.
13. Distribución de competencias y atribuciones por niveles de régimen de Gobierno.
14. Descentralización Fiscal que incluya lineamientos, criterios y mecanismos de redistribución de recursos, acompañados a la transferencia y operación de competencias, funciones y atribuciones.

OBJETIVOS DEL SECTOR:

1. Sancionar y promulgar las Leyes y Decretos Ejecutivos.
2. Promover el crecimiento sostenido, así como el desarrollo social y reducción de la pobreza del pueblo ecuatoriano.
3. Alcanzar a través de la comunicación social, un aporte al desarrollo de la gestión productiva, social, cultural y educativa del país.
4. Impulsar la modernización de la Administración Pública, mediante la racionalización de la actual estructura institucional del estado.
5. Aprobar los planes, programas y proyectos, así como la rendición de cuentas por parte de los organismos ejecutores y el control social.
6. Implementar los procesos de modernización del Estado a través de los mecanismos de concesión, capitalización, privatización, descentralización y desconcentración administrativa con el establecimiento de convenios interinstitucionales, que permitan determinar las responsabilidades de las Instituciones del Sector Público.
7. Mejorar la calidad de vida de los ecuatorianos, con un Estado Justo, equitativo y aumentar la cobertura de los servicios básicos a la población.
8. Liberar y reorientar los recursos del Estado hacia la inversión social.
9. Optimizar la inversión pública priorizando los subsidios a los grupos sociales más desprotegidos.
10. Promover un marco jurídico claro y estable, que incentive la inversión, la competencia y la transparencia.
11. Descentralizar y desconcentrar la gestión pública aumentando la participación privada y ciudadana.
12. Planificación desconcentrada (sectorial y territorial), descentralizada, participativa y orientada por políticas públicas, mediante distribución equitativa, eficiente y eficaz de los recursos públicos.
13. Reordenamiento Institucional para definir y ubicar las funciones reguladoras en materia de Infraestructura, servicio, seguridad y transporte aéreo.

PRESUPUESTO GENERAL DEL ESTADO - 2002

14. Identificar medidas para mejorar la coordinación de funciones regulatorias entre el subsector de transporte terrestre y los organos encargados de similares funciones en los subsectores de puertos, transporte marítimo y aviación, con miras a integrar eventualmente la formulación de política de transporte.

15. Estudios de factibilidad Económico-Financieros para la licitación de la concesión de los puertos comerciales del Estado.

16. Completar y preparar el marco regulatorio para la promoción de la participación privada en los procesos de delegación del Sistema Aéreo y Aeroportuario nacional.

17. Definir el marco regulatorio para las telecomunicaciones; adoptar al sector de hidrocarburos a los principios de la constitución para promover la competencia de iguales oportunidades a empresas estatales y privadas asegurar ingresos estables al Estado, incrementar la inversión privada en la explotación; constitución de sociedades anónimas, las compañías estatales; en el campo eléctrico regulación transparente, regulación descentralizada, desregulada y sujeta a competencia.

BASE LEGAL:

PRESIDENCIA Y SECRETARIA GENERAL DE LA ADMINISTRACION PUBLICA

11/08/1998, CONSTITUCION POLITICA DE LA REPUBLICA DEL ECUADOR
D.E., 4,31/01/2000, SECRETARIA GENERAL DE LA ADMINISTRACION PUBLICA

VICEPRESIDENCIA DE LA REPUBLICA

11/08/1998, CONSTITUCION POLITICA DE LA REPUBLICA DEL ECUADOR
D.E., 1636, 31/03/1994, APLICASE A LA VICEPRESIDENCIA DE LA REPUBLICA EL ESTATUTO DE REGIMEN JURIDICO DE LA FUNCION EJECUTIVA.
34, 08/05/2000, REGLAMENTO ORGANICO FUNCIONAL DE LA VICEPRESIDENCIA DE LA REPUBLICA

CONSEJO NACIONAL DE MODERNIZACION DEL ESTADO CONAM

Ley, 50,93-12-31, LEY DE MODERNIZACION DEL ESTADO, PRIVATIZACIONES Y PRESTACION DE SERVICIOS PUBLICOS POR PARTE DE LA INICIATIVA PRIVADA.

D.E., 2608, 96-03-30, NORMATIVA ESPECIAL, QUE LE PERMITE AGILIDAD EN SUS ACTUACIONES ADMINISTRATIVAS.

2328, 94-12-02, REGLAMENTO SUSTITUTIVO DEL REGLAMENTO GENERAL DE LA LEY DE MODERNIZACION DEL ESTADO PRIVATIZACIONES Y PRESTACION DE SERVICIOS PUBLICOS POR PARTE DE LA INICIATIVA PRIVADA.

4, 99-03-29, ESTRUCTURA ORGANICA FUNCIONAL.

PREST. INTERN., CT-1136 OC-EC, CONVENIO DE COOPERACION TECNICA CT 1136/OC-EC "APOYO A LA INVERSION PRIVADA EN INFRAESTRUCTURA" TERRITORIALES.

D.E., 1567, COMISION DE DESCENTRALIZACION, AUTONOMIAS Y SUS CIRCUNSCRIPCIONES

PREST. INTERN., PROYECTO DE MODERNIZACION DEL SECTOR ELECTRICO Y TELECOMUNICACIONES, PROMEC

RESUMEN DEL PRESUPUESTO DEL GOBIERNO CENTRAL

SECTOR - GRUPOS

EN US DOLARES

CODIGO	GRUPO	CODIFICADO 30 JUN 2001	PRESUPUESTO 2002	VARIACION	
				ABSOLUTA	RELATIVA
03	ADMINISTRATIVO				
		INGRESOS			
11	IMPUESTOS	0.00	215,083.59	215,083.59	
15	APORTE FISCAL CORRIENTE	8,991,864.04	8,720,532.78	-271,331.26	-3.02
17	RENTAS DE INVERSIONES Y RULTAS	9,456.28	15,114.49	5,658.21	59.84
18	TRANSFERENCIAS CORRIENTES	15,000.00	0.00	-15,000.00	-100.00
25	APORTE FISCAL DE CAPITAL	2,862,255.00	809,000.00	-2,053,255.00	-71.74
28	TRANSFERENCIAS DE CAPITAL	9,668,120.00	7,353,500.00	-2,314,620.00	-23.94

PRESUPUESTO GENERAL DEL ESTADO - 2002

RESUMEN DEL PRESUPUESTO DEL GOBIERNO CENTRAL

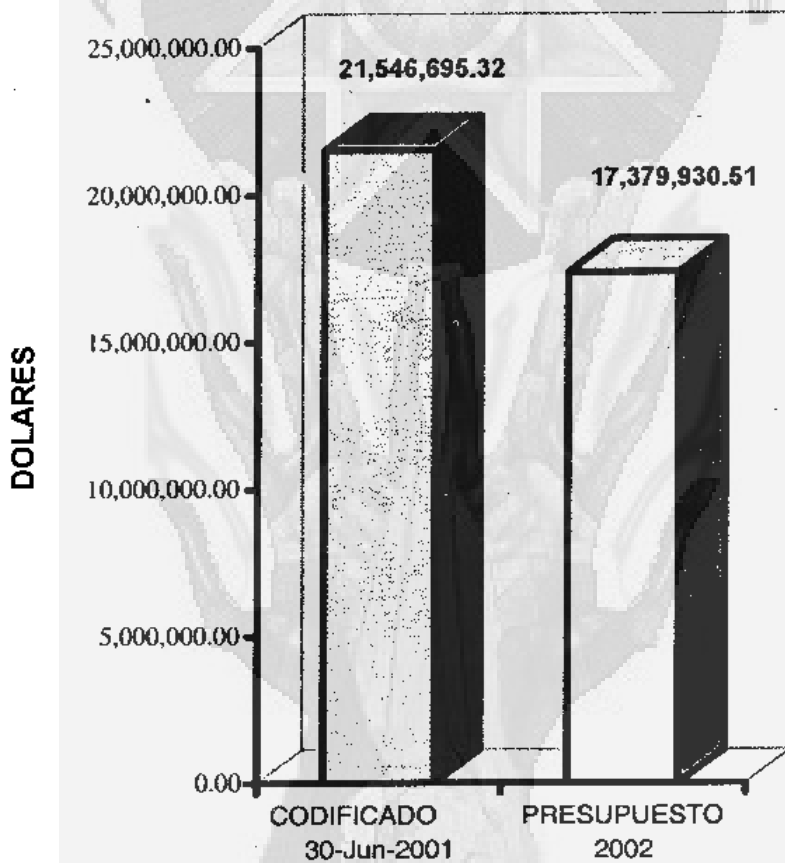
SECTOR - GRUPOS

EM US DOLARES

CODIGO	GRUPO	CODIFICADO 30 JUN 2001	PRESUPUESTO 2002	VARIACION	
				ABSOLUTA	RELATIVA
03	ADMINISTRATIVO				
INGRESOS					
37	FINANCIAMIENTO INTERNO	0.00	266,699.85	266,699.85	
Total:		21,546,695.32	17,379,930.51	-4,166,764.81	-19.34
GASTOS					
51	GASTOS EN PERSONAL	2,823,435.60	2,381,250.62	-442,184.98	-15.66
53	BIENES Y SERVICIOS DE CONSUMO	5,664,808.87	3,156,253.12	-2,508,555.75	-44.28
56	GASTOS FINANCIEROS	0.00	840.00	840.00	
57	OTROS GASTOS	185,045.85	386,489.00	201,443.15	108.86
58	TRANSFERENCIAS CORRIENTES	336,030.00	924,075.98	588,045.98	175.00
71	GASTOS EN PERSONAL PARA INVERSION	0.00	100,000.00	100,000.00	
73	BIENES Y SERVICIOS DE CONSUMO PARA INVERSION	5,331,245.00	7,889,000.00	2,557,755.00	47.98
75	OBRAS PUBLICAS	6,875,000.00	1,206,000.00	-5,669,000.00	-82.46
78	TRANSFERENCIAS PARA INVERSION	50,000.00	52,267.15	2,267.15	4.53
84	ACTIVOS DE LARGA DURACION	281,130.00	1,283,754.64	1,002,624.64	356.64
Total:		21,546,695.32	17,379,930.51	-4,166,764.81	-19.34

ANALISIS LEGAL

COMPARATIVO SECTOR
ADMINISTRATIVO



ANALISIS LEGAL

PRESUPUESTO DEL GOBIERNO CENTRAL 2002

SECTOR 04 MEDIO AMBIENTE

- 040 MINISTERIO DE MEDIO AMBIENTE
- 041 INSTITUTO NACIONAL GALAPAGOS (INGALA)
- 042 PROGRAMA DE MANEJO DE RECURSOS COSTEROS

ANALISIS LEGAL

**MINISTERIO DE ECONOMIA Y FINANZAS
SUBSECRETARIA DE PRESUPUESTOS**

PRESUPUESTO GENERAL DEL ESTADO - 2002

POLITICAS DEL SECTOR:

1. Impulsar masivamente actividades de forestacion y reforestacion como forma de preservar el medio ambiente.
2. Promover, impulsar y ejecutar acciones que fomenten el Etno-Ecoturismo.
3. Formular e implantar politicas y estrategias ambientales para lograr un ordenamiento de las actividades que impactan en el medio ambiente.
4. Establecer las politicas de manejo de los recursos costeros y vigilar su cumplimiento.
5. Preparar y vigilar el cumplimiento de las politicas de desarrollo sustentable de los recursos costeros.

OBJETIVOS DEL SECTOR:

1. Propiciar la participacion directa del sector privado y de las comunidades en el campo de la investigacion, la planificacion, y la accion Ecologica.
2. Promover el desarrollo integral de la Provincia de Galapagos principalmente para la conservacion del Medio Ambiente asi como preservar la flora y fauna de las islas.
3. Conservar, restaurar, proteger el desarrollo sustentable de los recursos costeros en las provincias de Esmeraldas, Manabi, Guayas, El Oro y Galapagos.
4. Establecer y ejecutar un plan nacional de conservacion de los recursos costeros.

BASE LEGAL:

MINISTERIO DEL AMBIENTE

D.E. 195-A, 04/10/1996, CREACION DEL MINISTERIO DEL AMBIENTE.

D.E. 505, 28/01/1999, FUSION DE EX INEFAM AL MINISTERIO DEL AMBIENTE.

LEY, 30/07/1999, LEY DE GESTION AMBIENTAL.

LEY 74, 24/08/1981, LEY FORESTAL Y DE CONSERVACION DE AREAS NATURALES Y VIDA SILVESTRE.

A.M. 6, 12/06/2001, ESTRUCTURA ORGANICA DEL MINISTERIO DEL AMBIENTE.

A.M. 17, DECLARA UNIDADES FINANCIERAS DESCONCENTRADAS A LOS DISTRITOS DE CARACTER REGIONAL DEL MINISTERIO DEL AMBIENTE.

INSTITUTO NACIONAL GALAPAGOS INGALA

CONST., 08/11/1998, EL INGALA O EL QUE HAGA SUS VECES, REALIZARA LA PLANIFICACION PROVINCIAL Y AUTONOMA Y CONTROLARA LA EJECUCION. LO DIRIGIRA UN CONSEJO INTEGRADO POR EL GOBERNADOR QUE LO PRESIDIRA, LOS ALCALDES, EL PREFECTO Y REPRESENTANTES DE LAS AREAS CIENTIFICAS Y TECNICAS

LEY 67, 03/18/98, EL INGALA SE CONSTIUYE COMO EL ORGANO TECNICO ASESOR DE LAS INSTITUCIONES DE GALAPAGOS QUE ASI LO REQUIERAN, ADEMAS ES EL ENTE PLANIFICADOR Y COORDINADOR A NIVEL REGIONAL DE LA PROVINCIA DE GALAPAGOS.

RESUMEN DEL PRESUPUESTO DEL GOBIERNO CENTRAL

SECTOR - GRUPOS

EN US DOLARES

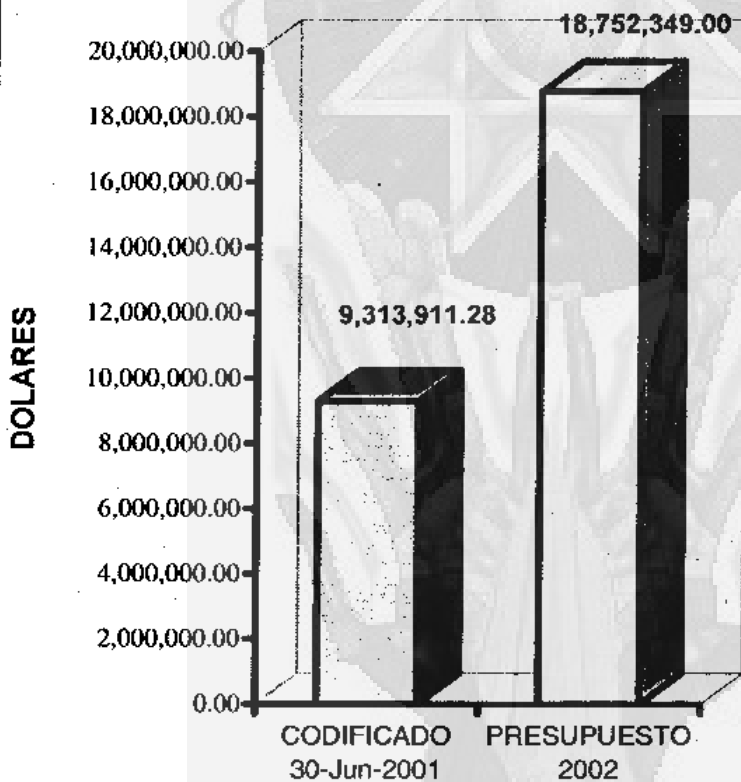
CODIGO	GRUPO	CODIFICADO 30-JUN-2001	PRESUPUESTO 2002	VARIACION	
				ABSOLUTA	RELATIVA
04	MEDIO AMBIENTE				
INGRESOS					
13	TASAS Y CONTRIBUCIONES	2,655,849.38	4,844,718.55	2,188,869.17	82.42
14	VENTAS DE BIENES Y SERVICIOS	310,638.80	57,250.00	-253,388.80	-81.57
15	APORTE FISCAL CORRIENTE	1,185,989.89	620,219.38	-565,770.51	-47.70
17	RENTAS DE INVERSIONES Y MULTAS	227,841.34	180,701.65	-47,139.69	-20.69
18	TRANSFERENCIAS CORRIENTES	278,447.87	1,890,967.28	1,612,519.41	579.11

PRESUPUESTO GENERAL DEL ESTADO - 2002

RESUMEN DEL PRESUPUESTO DEL GOBIERNO CENTRAL
SECTOR - GRUPOS
EN US DOLARES

CODIGO	GRUPO	CODIFICADO 30-JUN-2001	PRESUPUESTO 2002	VARIACION	
				ABSOLUTA	RELATIVA
04	MEDIO AMBIENTE				
INGRESOS					
19	OTROS INGRESOS	300,231.00	79,156.00	-221,075.00	-73.63
25	APORTE FISCAL DE CAPITAL	300,000.00	1,485,500.00	1,185,500.00	395.17
28	TRANSFERENCIAS DE CAPITAL	4,054,913.00	9,593,836.14	5,538,923.14	136.60
Total:		9,313,911.28	18,752,349.00	9,438,437.72	101.34
GASTOS					
51	GASTOS EN PERSONAL	2,737,583.13	3,387,679.49	650,086.36	23.75
53	BIENES Y SERVICIOS DE CONSUMO	1,108,282.44	1,988,311.70	880,029.26	79.40
57	OTROS GASTOS	90,000.00	30,505.80	-59,494.20	-66.10
58	TRANSFERENCIAS CORRIENTES	104,763.33	1,609,483.78	1,504,720.45	1,436.30
71	GASTOS EN PERSONAL PARA INVERSION	93,935.00	101,927.07	7,992.07	8.51
73	BIENES Y SERVICIOS DE CONSUMO PARA INVERSION	1,878,643.60	10,589,074.20	8,710,430.60	463.66
75	OBRAS PUBLICAS	3,089,874.78	919,145.40	-2,170,729.38	-70.25
78	TRANSFERENCIAS PARA INVERSION	37,000.00	0.00	-37,000.00	-100.00
84	ACTIVOS DE LARGA DURACION	173,819.00	126,221.56	-47,597.44	-27.38
Total:		9,313,911.28	18,752,349.00	9,438,437.72	101.34

COMPARATIVO SECTOR
MEDIO AMBIENTE



PRESUPUESTO DEL GOBIERNO CENTRAL 2002

SECTOR 05 ASUNTOS INTERNOS

- 050 MINISTERIO DE GOBIERNO
- 051 DIRECCION GENERAL DE REGISTRO CIVIL, IDENTIFICACION Y CEDULACION
- 052 POLICIA NACIONAL
- 053 DIRECCION NACIONAL DE SEGURIDAD PUBLICA
- 054 CONSEJO NACIONAL DE REHABILITACION SOCIAL Y DIRECCION NACIONAL DE REHABILITACION SOCIAL
- 055 CONSEJO NACIONAL DE TRANSITO Y TRANSPORTE TERRESTRE
- 056 DIRECCION NACIONAL DE MIGRACION

PRESUPUESTO GENERAL DEL ESTADO - 2002

POLITICAS DEL SECTOR:

1. Procurar el dialogo, concertacion y participacion de gobernantes y gobernados.
2. Asegurar la paz y la libertad dentro de la disciplina democratica respetando los derechos humanos.
3. Procurar la insercion y por ende una mayor presencia de la Policia Nacional en la comunidad.
4. Obtener eficientemente la informacion que requiera el estado sobre los hechos y actos del estado civil asi como la identificacion y cedulacion de las personas naturales.
5. Vigilar el orden interno del pais, realizando controles de identificacion ciudadana.
6. Controlar, prevenir e investigar el trafico ilicito de estupefacientes e infracciones comunes, cometidos en contra de las personas y la propiedad privada.
7. Organizar y planificar el control del transito y transporte terrestre.
8. Cumplir con las directrices y programas de rehabilitacion social integral.
9. Prevenir y reprimir la migracion clandestina desde y hacia el pais.

OBJETIVOS DEL SECTOR:

1. Controlar y regular el regimen politico del pais, a traves del dialogo, concertacion y participacion de gobernantes y gobernados para el logro de una mayor gobernabilidad del pais
2. Mejorar el registro de los hechos y actos relativos al estado civil de las personas residentes en el territorio de la Republica y de los Ecuatorianos residentes en el exterior, a traves de la incorporacion de sistemas administrativos y tecnologicos que permitan planificar eficientemente el crecimiento de la poblacion Ecuatoriana.
3. Mejorar el funcionamiento de la Policia Nacional a fin de controlar y reducir el incremento del auge delictivo en el pais y promover y garantizar el respeto de los derechos humanos principalmente de proteccion y seguridad, mediante un desempeño profesional de sus miembros, enmarcado en la etica, la moral y el respeto a las leyes en todos los actos de servicio que desempeñen sus miembros.
4. Garantizar a la sociedad una eficiente rehabilitacion integral de los reclusos, con el proposito de procurar su insercion a la comunidad.
5. Reducir el margen de accidentes de transito en el ambito nacional, a traves de la aplicacion de Leyes, Reglamentos de Transito y directivas institucionales asi como la educacion y concientizacion de la niñez, juventud y sociedad sobre la educacion vial, en busca del logro de niveles internacionales de seguridad en el transito terrestre.
6. Mejorar el control migratorio a traves de un registro nacional eficiente del movimiento migratorio que permita cumplir las disposiciones tipificadas en la Ley de Migracion y su Reglamento.

BASE LEGAL:**MINISTERIO DE GOBIERNO**

- D.L. 0. 24/09/1898, TRANSFIERE FUNCIONES AL MINISTERIO DE LO INTERIOR R.D. 3 DEL 13-07-1925
 A.M. 1386, 29/08/2000, TARIFAS POR SERVICIOS PRESTADOS POR EL MINISTERIO DE GOBIERNO
 A.M. 5043, 28/11/1994, REGLAMENTO ORGANICO FUNCIONAL DEL MINISTERIO DE GOBIERNO

DIRECCION NACIONAL DE REGISTRO CIVIL

- D.L. 25/10/1900, CREACION DEL ANTEPROYECTO DE LEY DE REGISTRO CIVIL, IDENTIFICACION Y CEDULACION
 D.E. 25/09/2000, ESTABLECIMIENTO DE LAS TARIFAS POR LOS SERVICIOS QUE PRESTA LA DIRECCION DE REGISTRO CIVIL.

DIRECCION NACIONAL DE SEGURIDAD PUBLICA

- LEY 109, 24/07/1998, LEY ORGANICA DE LA POLICIA NACIONAL
 A.M. 5043, 28/11/1994, REGLAMENTO ORGANICO FUNCIONAL DEL MINISTERIO DE GOBIERNO

CONSEJO NACIONAL DE REHABILITACION SOCIAL

- LEY 95 09/07/1982, CODIGO DE EJECUCION DE PENAS Y DE REHABILITACION SOCIAL
 D.E. 1674, 30/07/2001, REGLAMENTO SUSTITUTIVO DEL REGLAMENTO GENERAL DE APLICACION DEL CODIGO E EJECUCION DE PENAS.

DIRECCION NACIONAL DE REHABILITACION SOCIAL

- DSP 1053, 29/12/1970, SE CREA LA DIRECCION NACIONAL DE PRISIONES Y SE SUPRIMEN LOS PATROMATOS DE CARCELES.
 DSP 360-A, 26/02/1971, SE CREA EL TIMBRE DE REGENERACION PENITENCIARIA
 DSP 858-859, 17/06/1971, SE CREA LA EMISION DEL TIMBRE Y SE IMPONE LA MULTA DEL 5% A LOS CHEQUES PROTESTADOS
 DSP 1523, 08/01/1973, SE EXPIDE EL REGLAMENTO INTERNO DE LA DIRECCION NACIONAL DE REHABILITACION SOCIAL
 DSP 2482, 22/05/1978, CAMBIO DE DENOMINACION POR DIRECCION NACIONAL DE REHABILITACION SOCIAL.

PRESUPUESTO GENERAL DEL ESTADO - 2002

LEY 95, 09/07/1982, CREACION DEL CODIGO DE EJECUCION DE PENAS Y REHABILITACION SOCIAL
 DC 1385, 28/12/1982, EXPEDICION DEL REGLAMENTO GENERAL DE APLICACION DEL CODIGO DE EJECUCION DE PENAS Y REHABILITACION SOCIAL
 LEY S/N, 28/06/1996, LEY REFORMATORIA DEL CODIGO DE EJECUCION DE PENAS Y REHABILITACION SOCIAL

CONSEJO NACIONAL DE TRANSITO Y TRANSPORTE TERRESTRE

LEY, 02/08/1996, LEY DE TRANSITO Y TRANSPORTE TERRESTRE
 D.E. 505, 28/01/1997, REGLAMENTO A LA LEY DE TRANSITO Y TRANSPORTE TERRESTRE

DIRECCION NACIONAL DE TRANSITO Y TRANSPORTE TERRESTRE

LEY, 02/08/1996, LEY DE TRANSITO Y TRANSPORTE TERRESTRE
 D.E. 505, 28/01/1997, REGLAMENTO A LA LEY DE TRANSITO Y TRANSPORTE TERRESTRE

DIRECCION NACIONAL DE MIGRACION

D.S. 1899, 71/12/30, LEY DE MIGRACION
 D.S. 1900, 71/12/30, REGLAMENTO A LA LEY DE MIGRACION
 A.M. 401, AUTORIZA INCREMENTO Y COSTO DE ESPECIES VALORADAS PARA PERMISOS DE SALIDA, MOVIMIENTOS MIGRATORIOS, CERTIFICADOS DE EMPADRONAMIENTO.
 A.M. 300, AUTORIZA INCREMENTO Y COSTO DE ESPECIES VALORADAS DE RECEPCION Y DESPACHO DE NAVES MARITIMAS
 A.M. 83, AUTORIZA INCREMENTO Y COSTO DE ESPECIES VALORADAS DE CERTIFICADOS DE MOVIMIENTOS MIGRATORIOS Y LA CREACION DE LIBRETAS DE TRIPULANTE TERRESTRE.
 A.M. 111, 98/05/07, AUTORIZA INCREMENTO Y COSTO DE ESPECIES VALORADAS.
 A.M. 116,00/10/08, AUTORIZA INCREMENTO Y COSTO DE ESPECIES VALORADAS.

RESUMEN DEL PRESUPUESTO DEL GOBIERNO CENTRAL

SECTOR - GRUPOS

EN US DOLARES

CODIGO	GRUPO	CODIFICADO 30-JUN-2001	PRESUPUESTO 2002	VARIACION	
				ABSOLUTA	RELATIVA
05	ASUNTOS INTERNOS				
INGRESOS					
13	TASAS Y CONTRIBUCIONES	29,930,805.72	58,186,268.50	28,265,682.78	94.44
14	VENTAS DE BIENES Y SERVICIOS	3,259,353.84	7,453,956.00	4,194,602.16	128.69
15	APORTE FISCAL CORRIENTE	156,784,776.13	214,476,538.78	57,691,762.65	36.80
17	RENTAS DE INVERSIONES Y MULTAS	5,622,165.75	13,781,415.25	8,159,249.50	145.13
18	TRANSFERENCIAS CORRIENTES	4,686,708.52	11,271,280.30	6,584,571.78	140.49
19	OTROS INGRESOS	376,872.09	1,260,364.00	883,491.91	234.43
24	VENTAS DE ACTIVOS DE LARGA DURACION	77,206.69	979,000.00	901,793.31	1,168.02
25	APORTE FISCAL DE CAPITAL	3,522,177.80	6,110,000.00	2,587,822.20	73.47
28	TRANSFERENCIAS DE CAPITAL	32,762,181.06	31,575,098.00	-1,187,083.06	-3.62
37	FINANCIAMIENTO INTERNO	0.00	2,783,976.00	2,783,976.00	
Total:		237,022,047.60	347,887,896.93	110,865,849.23	46.77

GASTOS

51	GASTOS EN PERSONAL	133,400,779.07	180,462,391.95	47,061,612.88	35.28
53	BIENES Y SERVICIOS DE CONSUMO	31,697,125.53	59,994,031.71	28,296,906.18	89.27
57	OTROS GASTOS	324,099.00	680,134.97	356,035.97	109.85

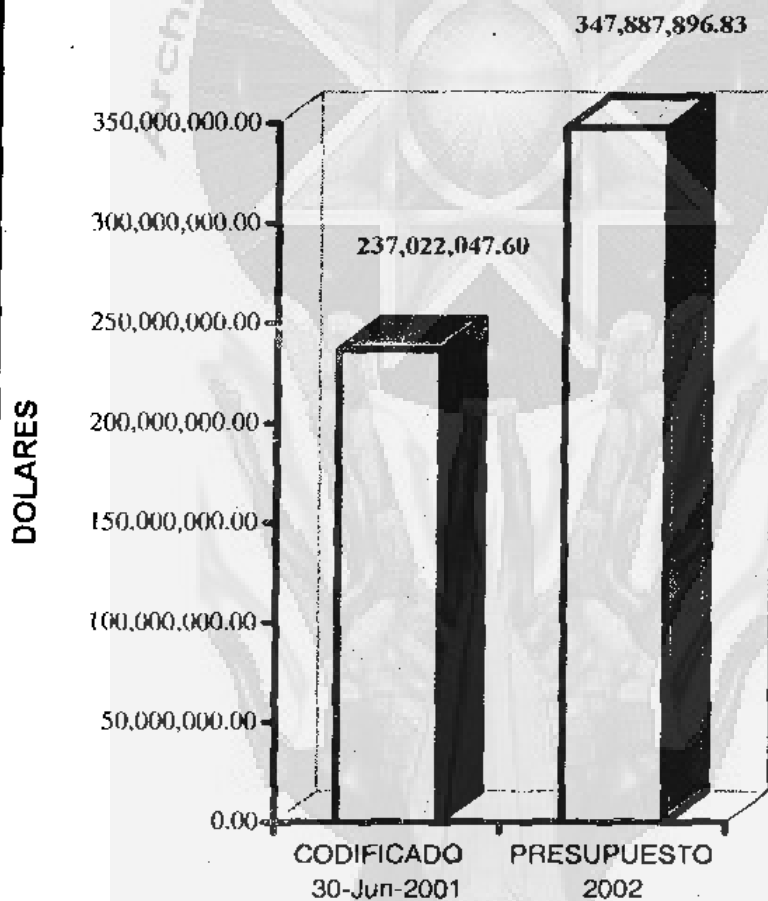
PRESUPUESTO GENERAL DEL ESTADO - 2002

RESUMEN DEL PRESUPUESTO DEL GOBIERNO CENTRAL
SECTOR - GRUPOS
EN US DOLARES

CODIGO	GRUPO	CODIFICADO 30-JUN-2001	PRESUPUESTO 2002	VARIACION	
				ABSOLUTA	RELATIVA
05	ASUNTOS INTERNOS				
	GASTOS				
58	TRANSFERENCIAS CORRIENTES	24,996,037.32	38,197,943.56	13,201,906.24	52.82
73	BIENES Y SERVICIOS DE CONSUMO PARA INVERSION	250,000.00	6,212,147.00	5,962,147.00	2,384.86
75	OBRAS PUBLICAS	7,968,581.10	18,430,986.53	10,442,405.43	130.72
78	TRANSFERENCIAS PARA INVERSION	400,000.00	7,050,000.00	6,650,000.00	1,662.50
84	ACTIVOS DE LARGA DURACION	37,815,425.58	36,710,261.11	-1,105,164.47	-2.92
06	AMORTIZACION DEUDA PUBLICA	150,000.00	150,000.00	0.00	0.00
	Total:	237,022,047.60	347,887,896.83	110,865,849.23	46.77

ANALISIS LEGAL

COMPARATIVO SECTOR ASUNTOS INTERNOS



PRESUPUESTO DEL GOBIERNO CENTRAL

2002

SECTOR 06 DEFENSA NACIONAL

- 070 MINISTERIO DE DEFENSA NACIONAL
- 071 CONSEJO DE SEGURIDAD NACIONAL (COSENA)

ANALISIS LEGAL

MINISTERIO DE ECONOMIA Y FINANZAS
SUBSECRETARIA DE PRESUPUESTOS

PRESUPUESTO GENERAL DEL ESTADO - 2002

POLITICAS DEL SECTOR:

1. Fortalecer el poder militar de las Fuerzas Armadas;
2. Mantener la integridad e independencia del Estado;
3. Garantizar el ordenamiento juridico del Estado;
4. Velar por la soberania nacional; y,
5. Precautelar la paz interna del pais.

OBJETIVOS DEL SECTOR:

1. Mantener el territorio nacional inalienable e irreductible;
2. Contrarrestar la accion de la guerrilla y grupos subversivos;
3. Controlar y neutralizar las acciones que producen caos social, político y economico.

BASE LEGAL:

MINISTERIO DE DEFENSA NACIONAL

D.S. 275, 09/10/1979, LEY DE SEGURIDAD NACIONAL
 D.E. 2264, 14/03/1991, REGLAMENTO GENERAL A LA LEY DE SEGURIDAD NACIONAL
 LEY 109, 28/09/1990, LEY ORGANICA DE LAS FUERZAS ARMADAS

CONSEJO DE SEGURIDAD NACIONAL COSENA

D.S. 275, 09/10/1979, LEY DE SEGURIDAD NACIONAL
 D.E. 2264, 14/03/1991, REGLAMENTO GENERAL A LA LEY DE SEGURIDAD NACIONAL
 LEY 109, 28/09/1990, LEY ORGANICA DE LAS FUERZAS ARMADAS

**RESUMEN DEL PRESUPUESTO DEL GOBIERNO CENTRAL
 SECTOR - GRUPOS
 EN US DOLARES**

CODIGO	GRUPO	CODIFICADO 30 JUN 2001	PRESUPUESTO 2002	VARIACION	
				ABSOLUTA	RELATIVA
06	DEFENSA NACIONAL				
INGRESOS					
13	TASAS Y CONTRIBUCIONES	48,981.60	35,779,878.46	35,730,996.86	72,947.79
14	VENTAS DE BIENES Y SERVICIOS	0.00	19,149,945.94	19,149,945.94	
15	APORTE FISCAL CORRIENTE	347,496,797.25	450,316,974.88	102,820,177.63	29.59
17	RENTAS DE INVERSIONES Y MULTAS	2,000.05	4,587,463.47	4,585,463.42	*****
18	TRANSFERENCIAS CORRIENTES	0.00	1,618,000.00	1,618,000.00	
19	OTROS INGRESOS	27,405.40	227,520.00	200,114.80	730.20
24	VENTAS DE ACTIVOS DE LARGA DURACION	0.00	1,208,718.60	1,206,718.60	
25	APORTE FISCAL DE CAPITAL	3,663,961.00	42,629,798.56	38,865,837.56	1,063.49
27	RECUPERACION DE INVERSIONES	0.00	1,000,000.00	1,000,000.00	
28	TRANSFERENCIAS DE CAPITAL	550,000.00	300,000.00	-250,000.00	-45.45
37	FINANCIAMIENTO INTERNO	0.00	1,184,697.04	1,184,897.04	

PRESUPUESTO GENERAL DEL ESTADO - 2002

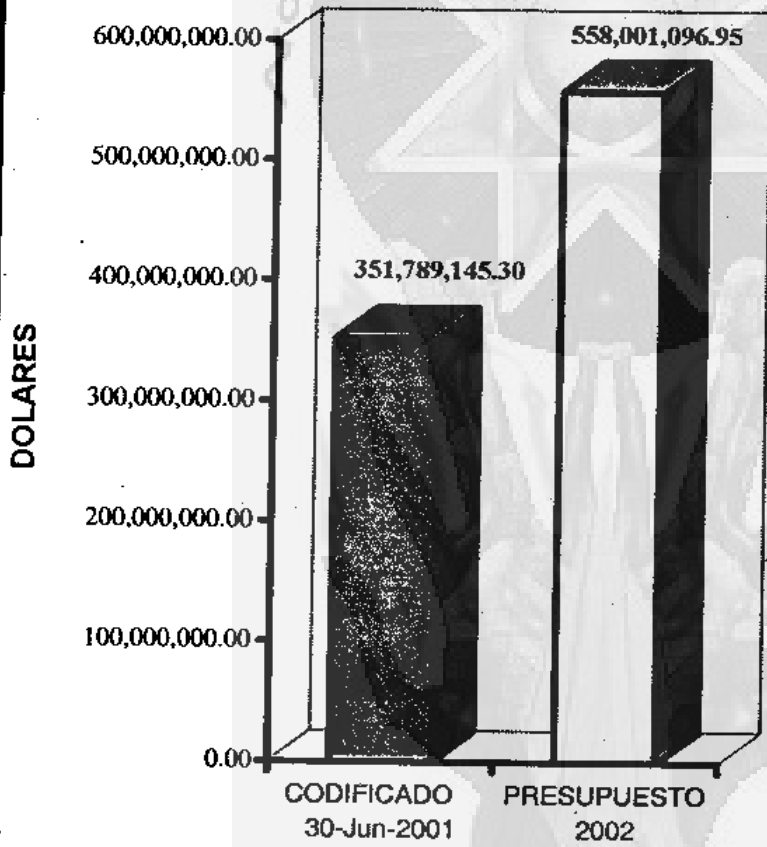
RESUMEN DEL PRESUPUESTO DEL GOBIERNO CENTRAL

SECTOR - GRUPOS

EN US DOLARES

CODIGO	GRUPO	CODIFICADO 30-JUN-2001	PRESUPUESTO 2002	VARIACION		
				ABSOLUTA	RELATIVA	
06	DEFENSA NACIONAL					
INGRESOS						
		Total:	351,789,145.30	558,001,096.95	206,211,951.65	58.82
GASTOS						
51	GASTOS EN PERSONAL	267,064,443.51	332,103,284.00	65,038,840.49	24.35	
53	BIENES Y SERVICIOS DE CONSUMO	30,361,722.69	118,461,313.75	88,099,591.06	290.17	
57	OTROS GASTOS	44,651.20	854,247.66	809,596.46	1,813.16	
58	TRANSFERENCIAS CORRIENTES	50,773,446.90	59,816,895.94	9,043,439.04	17.81	
73	BIENES Y SERVICIOS DE CONSUMO PARA INVERSION	0.00	720,000.00	720,000.00		
75	OBRAS PUBLICAS	600,000.00	4,846,258.45	4,246,258.45	707.71	
78	TRANSFERENCIAS PARA INVERSION	2,942,761.00	0.00	-2,942,761.00	-100.00	
84	ACTIVOS DE LARGA DURACION	2,120.00	10,922,337.83	10,920,217.83	*****	
96	AMORTIZACION DEUDA PUBLICA	0.00	30,276,769.32	30,276,769.32		
		Total:	351,789,145.30	558,001,096.95	206,211,951.65	58.82

COMPARATIVO SECTOR DEFENSA NACIONAL



ANÁLISIS LEGAL

PRESUPUESTO DEL GOBIERNO CENTRAL 2002

SECTOR 07 ASUNTOS DEL EXTERIOR

- 120 MINISTERIO DE RELACIONES EXTERIORES
- 121 UNIDAD DE DESARROLLO NORTE (UDENOR)

PRESUPUESTO GENERAL DEL ESTADO - 2002

POLITICAS DEL SECTOR:

1. Fortalecimiento de la imagen del país frente a la comunidad internacional, organismos internacionales en materia territorial, integración económica, intercambio comercial y apertura de nuevos mercados.
2. Promover la imagen del país a fin de incentivar la inversión externa.
3. Impulsar los procesos de integración andina y regional sobre problemas sociales, ambientales y económicos que son comunes entre nuestros pueblos.
4. Planificar, regular y controlar la aeronavegación civil en el territorio ecuatoriano.
5. Construcción, operación y mantenimiento de los aerodromos, aeropuertos e helipuertos civiles y de sus servicios e instalaciones.

OBJETIVOS DEL SECTOR:

1. Ejecutar la política internacional, velando por el respeto de la personalidad, soberanía, independencia, dignidad e integridad territorial, asegurando siempre la defensa de sus derechos y la protección de sus intereses.
2. Controlar la aeronavegación civil nacional e internacional, dentro del territorio ecuatoriano.
3. Elaborar planes para el desarrollo administrativo, técnico y de infraestructura de aviación.
4. Velar por el cumplimiento estricto de convenios bilaterales, apoyar la formación y funcionamiento de los aeroclubes e instituciones que tengan como finalidad, contribuir a la capacitación del personal civil de aviación, controlando al mismo tiempo estas actividades.
5. Construir, ampliar y mejorar los aeropuertos del país.
6. Actuar como juez de primera instancia, en asuntos administrativos de aviación civil.
7. Otorgar títulos y licencias al personal aeronáutico, organizar, dirigir y controlar el tránsito aéreo en todo el territorio nacional.

BASE LEGAL:

MINISTERIO DE RELACIONES EXTERIORES

D.S.P. 2268, 64/10/15, LEY ORGANICA DEL SERVICIO EXTERIOR

D.S.P. 197, 65/02/08, REGLAMENTO INTERNO DEL MINISTERIO DE RELACIONES EXTERIORES

A.M. 375, 97/01/02, REGLAMENTO ORGANICO FUNCIONAL DEL MINISTERIO DE RELACIONES EXTERIORES.

RESUMEN DEL PRESUPUESTO DEL GOBIERNO CENTRAL
SECTOR - GRUPOS
EN US DOLARES

CODIGO	GRUPO	CODIFICADO 30-JUN-2001	PRESUPUESTO 2002	VARIACION	
				ABSOLUTA	RELATIVA
07	ASUNTOS DEL EXTERIOR				
INGRESOS					
13	TASAS Y CONTRIBUCIONES	8,229,025.00	11,476,014.81	3,246,989.81	39.46
15	APORTE FISCAL CORRIENTE	37,204,541.01	44,478,551.68	7,274,010.67	19.55
25	APORTE FISCAL DE CAPITAL	239,507.80	13,552,667.16	13,313,159.36	5,558.56
28	TRANSFERENCIAS DE CAPITAL	35,000.00	51,800,000.00	51,765,000.00	*****
	Total:	45,708,073.81	121,307,233.65	75,598,159.84	165.40
GASTOS					
51	GASTOS EN PERSONAL	29,011,479.35	29,839,493.82	828,014.47	2.85

PRESUPUESTO GENERAL DEL ESTADO - 2002

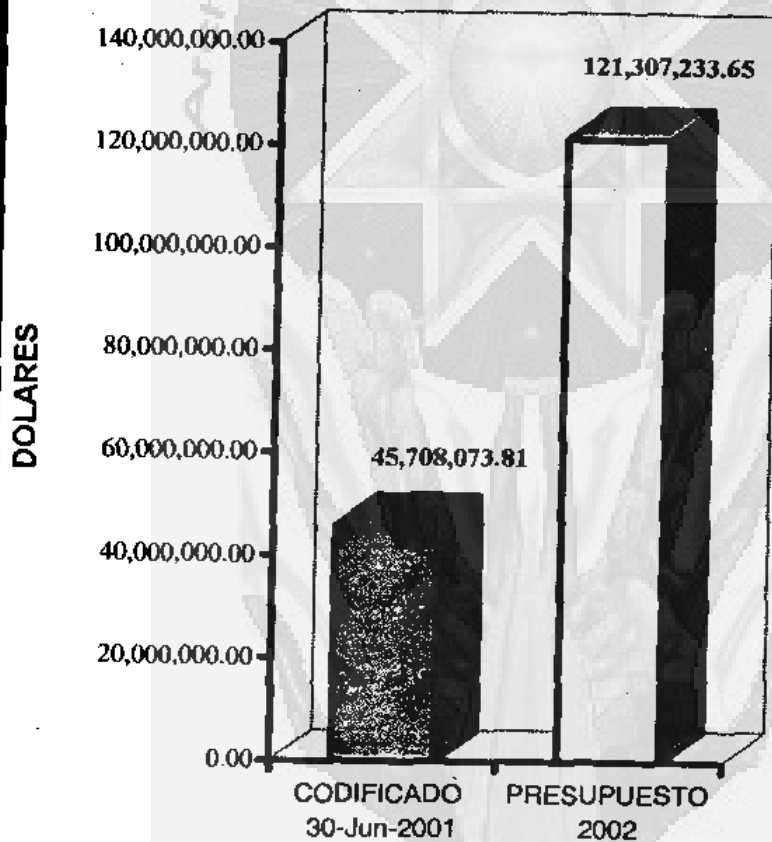
RESUMEN DEL PRESUPUESTO DEL GOBIERNO CENTRAL

SECTOR - GRUPOS

EN US DOLARES

CODIGO	GRUPO	CODIFICADO 30 JUN 2001	PRESUPUESTO 2002	VARIACION	
				ABSOLUTA	RELATIVA
07	ASUNTOS DEL EXTERIOR				
	GASTOS				
53	BIENES Y SERVICIOS DE CONSUMO	10,679,590.49	13,742,500.15	3,062,909.66	28.68
57	OTROS GASTOS	1,332,149.86	1,567,496.26	235,346.40	17.67
58	TRANSFERENCIAS CORRIENTES	2,928,922.24	9,014,568.35	6,085,646.11	207.78
73	BIENES Y SERVICIOS DE CONSUMO PARA INVERSION	5,000.00	200,000.00	195,000.00	3,900.00
75	OBRAS PUBLICAS	30,000.00	0.00	-30,000.00	-100.00
78	TRANSFERENCIAS PARA INVERSION	200,000.00	65,070,000.00	64,870,000.00	32,435.00
84	ACTIVOS DE LARGA DURACION	1,438,264.91	1,790,507.91	352,243.00	24.49
96	AMORTIZACION DEUDA PUBLICA	82,666.96	82,667.16	0.20	0.00
	Total:	45,708,073.81	121,307,233.65	75,599,159.84	165.40

COMPARATIVO SECTOR ASUNTOS DEL EXTERIOR



PRESUPUESTO DEL GOBIERNO CENTRAL 2002

SECTOR 08
FINANZAS

130 MINISTERIO DE ECONOMIA Y FINANZAS

ANALISIS LEGAL

MINISTERIO DE ECONOMIA Y FINANZAS
SUBSECRETARIA DE PRESUPUESTOS

PRESUPUESTO GENERAL DEL ESTADO - 2002

POLITICAS DEL SECTOR:

1. Conducir la política Macroeconómica y de las Finanzas Publicas del país.
2. Programar, formular y ejecutar el presupuesto del sector publico.
3. Formular políticas y establecer lineamientos de endeudamiento Publico Interno y Externo.
4. Desarrollar un plan de modernización de los sistemas administrativos e informaticos.
5. Fortalecer el sistema estadístico nacional.

OBJETIVOS DEL SECTOR:

1. Planificar y administrar la política fiscal del país.
2. Aplicar correctamente las políticas de endeudamiento Publico Interno y Externo.
3. Entregar oportunamente los recursos a las instituciones del Estado.
4. Reducir la evasión tributaria.
5. Satisfacer los requerimientos nacionales de información estadística socio-económica.
6. Ampliar la cobertura de la investigación estadística.

BASE LEGAL:

MINISTERIO DE ECONOMIA Y FINANZAS

D. LEY 22, CREACION DEL MINISTERIO DE FINANZAS Y CREDITO PUBLICO.

D.S. 1429, 77/05/16, LEY ORGANICA DE ADMINISTRACION FINANCIERA Y CONTROL LOAFYC

LEY 122, 83/03/17, LEY DE REGULACION ECONOMICA Y CONTROL DEL GASTO PUBLICO.

LEY 18, 92/01/30, LEY DE PRESUPUESTOS DEL SECTOR PUBLICO

D.E. 529-A, 93/02/26, REGLAMENTO A LA LEY DE PRESUPUESTOS.

LEY 50, 93/12/31, LEY DE MODERNIZACION DEL ESTADO, PRIVATIZACIONES Y PRESTACION DE SERVICIOS PUBLICOS POR PARTE DE LA INICIATIVA PRIVADA.

LEY 99-24, 99/04/30, LEY PARA LA REFORMA DE LAS FINANZAS PUBLICAS.

A.M. 99, REGLAMENTO DE UNIFICACION EN LA SUBSECRETARIA DE ADMINISTRACION Y SERVICIOS GENERALES, LAS UNIDADES DE RECURSOS HUMANOS, CAPACITACION, FINANCIERA, ADMINISTRATIVA, INFORMATICA Y LEGAL DEL MINISTERIO DE FINANZAS Y CREDITO PUBLICO.

D-LEY 366, 19/05/2000, CAMBIASE LA DENOMINACION DEL MINISTERIO DE FINANZAS Y CREDITO PUBLICO POR LA DE MINISTERIO DE ECONOMIA Y FINANZAS.

INSTITUTO NACIONAL DE ESTADISTICA Y CENSOS INEC

D.S.P. 323, 07/05/1976, LEY DE ESTADISTICA

D.E. 750, 21/05/1985, DECLARASE DE INTERES NACIONAL EL ESTABLECIMIENTO DEL SISTEMA ESTADISTICO AGROPECUARIO NACIONAL

D.E. 3, 13/08/1998, ADSCRIBESE EL INEC AL MINISTERIO DE ECONOMIA Y FINANZAS.

D.E. 1087, 28/07/1999, DECLARASE DE INTERES NACIONAL LA REALIZACION DEL VI CENSO DE POBLACION Y Y DE VIVIENDA.

RESUMEN DEL PRESUPUESTO DEL GOBIERNO CENTRAL

SECTOR - GRUPOS

EN US DOLARES

ANALISIS LEGAL

CODIGO	GRUPO	CODIFICADO 30-JUN-2001	PRESUPUESTO 2002	VARIACION	
				ABSOLUTA	RELATIVA
08	FINANZAS				
INGRESOS					
11	IMPUESTOS	322,020.00	370,323.00	48,303.00	15.00

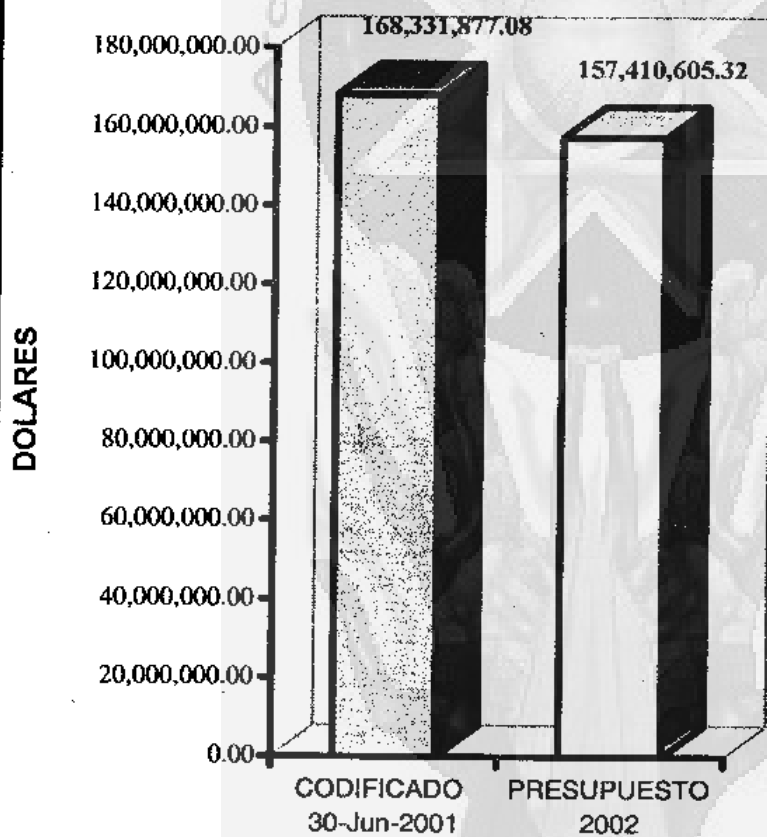
PRESUPUESTO GENERAL DEL ESTADO - 2002

RESUMEN DEL PRESUPUESTO DEL GOBIERNO CENTRAL
SECTOR - GRUPOS
EN US DOLARES

CODIGO	GRUPO	CODIFICADO 30 JUN-2001	PRESUPUESTO 2002	VARIACION	
				ABSOLUTA	RELATIVA
00	FINANZAS				
INGRESOS					
13	TASAS Y CONTRIBUCIONES	12,584.00	14,471.00	1,887.00	15.00
14	VENTAS DE BIENES Y SERVICIOS	355,426.00	1,039,840.23	684,214.23	192.51
15	APORTE FISCAL CORRIENTE	160,294,845.28	145,179,720.18	-15,114,925.10	-9.43
17	RENTAS DE INVERSIONES Y MULTAS	4,759.34	5,425.65	666.31	14.00
19	OTROS INGRESOS	75,789.76	0.00	-75,789.76	-100.00
25	APORTE FISCAL DE CAPITAL	779,402.00	1,988,659.28	1,210,257.28	155.28
28	TRANSFERENCIAS DE CAPITAL	6,487,250.70	8,811,366.00	2,324,115.30	35.83
Total:		158,331,877.08	157,410,605.32	-10,921,271.76	-6.49
GASTOS					
51	GASTOS EN PERSONAL	5,912,049.69	8,334,143.43	2,422,093.74	40.97
53	BIENES Y SERVICIOS DE CONSUMO	12,749,777.40	10,934,243.53	-1,815,533.87	-14.24
57	OTROS GASTOS	205,146.84	281,580.00	76,433.06	37.26
58	TRANSFERENCIAS CORRIENTES	142,123,058.35	127,011,087.36	-15,111,970.99	-10.63
73	BIENES Y SERVICIOS DE CONSUMO PARA INVERSION	6,562,950.70	6,392,231.00	-170,719.70	-2.60
78	TRANSFERENCIAS PARA INVERSION	370,211.00	0.00	-370,211.00	-100.00
84	ACTIVOS DE LARGA DURACION	408,683.00	4,457,320.00	4,048,637.00	990.65
Total:		158,331,877.08	157,410,605.32	-10,921,271.76	-6.49

ANALISIS LEGAL

COMPARATIVO SECTOR FINANZAS



PRESUPUESTO DEL GOBIERNO CENTRAL

2002

SECTOR 09 EDUCACION

- 140 MINISTERIO DE EDUCACION Y CULTURA
- 141 INSTITUTO NACIONAL DE PATRIMONIO CULTURAL
- 142 MUSEO ECUATORIANO DE CIENCIAS NATURALES
- 143 CONJUNTO NACIONAL DE DANZA
- 144 SISTEMA NACIONAL DE ARCHIVOS Y ARCHIVO NACIONAL
- 145 SISTEMA NACIONAL DE BIBLIOTECAS
- 146 CONSEJO NACIONAL DE CULTURA
- 147 CONSEJO NACIONAL DE DEPORTES
- 151 SECRETARIA NACIONAL DE CIENCIA Y TECNOLOGIA (SENACYT)

ANALISIS LEGAL

**MINISTERIO DE ECONOMIA Y FINANZAS
SUBSECRETARIA DE PRESUPUESTOS**

PRESUPUESTO GENERAL DEL ESTADO - 2002

POLITICAS DEL SECTOR:

1. Implantar una educación que responda a la realidad pluricultural y pluriétnica nacional.
2. Mejorar la calidad de la educación en los niveles preprimario, primario tanto hispanos como bilingües, medio y superior.
3. Propender a la educación de criterio técnico, que permita enfrentar los nuevos desafíos para alcanzar el desarrollo económico-social del país.
4. Atender a la educación rural.
5. Desarrollar y fomentar la educación, cultura, deporte y actividades recreacionales.
6. Desarrollar la infraestructura física, tecnológica, deportiva y equipamiento de los centros educativos y recreacionales.
7. Facilitar la gestión académica, administrativa y financiera de los centros de educación superior.
8. Desplegar actividades en el campo sinfónico y en otras manifestaciones de la cultura musical.
9. Llevar adelante planes y programas que permitan la contribución de la ciencia y tecnología en la modernización del Estado.
10. Ejecutar programas y proyectos específicos de investigación, conservación, preservación, restauración, exhibición y promoción del patrimonio cultural en el Ecuador.
11. Coordinar con las instituciones educativas del país en el desarrollo de planes y programas que contribuyan al conocimiento de los recursos naturales.
12. Mantener a nivel nacional archivos actualizados con el propósito de ayudar a absolver consultas tanto de investigadores como de usuarios.

OBJETIVOS DEL SECTOR:

1. Institucionalizar la reforma educativa en los niveles preprimario, primario, medio y superior, a través de un mejoramiento académico - científico de los programas, recursos docentes y administrativos, en todas sus modalidades y niveles para obtener en el mediano plazo la excelencia en la oferta educativa y un progreso sostenido en el país.
2. Democratizar la educación en todos sus niveles y modalidades.
3. Democratización de la cultura física como aporte al desarrollo integral de los ciudadanos.
4. Impulsar el programa de colación escolar que permita la cobertura de 500 mil niños a nivel nacional como una meta social del Gobierno.
5. Estructuración de la comunidad educativa ampliada con la participación de padres de familia, sectores productivos, instituciones públicas y privadas, como apoyo al proceso educativo, fortaleciendo de manera definitiva a los Centros Educativos Matrices (CEM).
6. Unificar los planes y programas de estudios y títulos de Universidades y Escuelas Politécnicas y normar el funcionamiento de los cursos de postgrado a fin de salvaguardar la excelencia académica en esos centros de educación superior.
7. Ejecutar actividades que propendan a la difusión masiva de las producciones institucionales que permitan formar nuevos valores para la interpretación musical por medio de las escuelas respectivas, en procura de una mayor difusión de la cultura.
8. Fomentar la vinculación estado - universidad - empresa, mediante programas de investigación que permitan incorporar la ciencia y la tecnología en el funcionamiento de la sociedad Ecuatoriana y por ende en su modernización.
9. Inventariar, clasificar, conservar, exhibir y difundir el conocimiento de todos los recursos naturales y especies biológicas del país a fin que la sociedad este consciente de la riqueza del país y la proteja.

BASE LEGAL:

MINISTERIO DE EDUCACION Y CULTURA

DC 127, CREACION DEL MINISTERIO DE EDUCACION

LEY 181, 03/05/1983, LEY DE EDUCACION

LEY 181, 10/08/1984, LEY DE CULTURA

LEY 88, 17/05/1995, LEY DE BIENAL INTERNACIONAL DE PINTURA

LEY 113, 17/01/1996, LEY REFORMATORIA A LA LEY DE CARRERA DOCENTE Y ESCALAFON DEL MAGISTERIO NACIONAL

LEY S/M, 15/07/1996, LEY DE DESARROLLO SOCIAL DEL MAGISTERIO NACIONAL

PRESUPUESTO GENERAL DEL ESTADO - 2002

INSTITUTO NACIONAL DE PATRIMONIO CULTURAL

D.S. 2600, 29/06/78, CREA EL INSTITUTO NACIONAL DE PATRIMONIO CULTURAL
 RES. S/M, 20/11/96, REGLAMENTO ORGANICO FUNCIONAL DEL INSTITUTO NACIONAL DE PATRIMONIO CULTURAL
 D.E. 1672, 20/07/2001, RATIFICACION CONVENIO DE COOPERACION CIENTIFICA ENTRE EL MINISTERIO DE RELACIONES EXTERIORES Y EL I.R.D.
 RELATIVO A LA COLABORACION CON EL INSTITUTO NACIONAL DE PATRIMONIO CULTURAL

MUSEO ECUATORIANO DE CIENCIAS NATURALES

DSP 1777-C, 77/09/13, SE CREA EL MUSEO ECUATORIANO DE CIENCIAS NATURALES

CONJUNTO NACIONAL DE DANZA

D.C. 341, SE FACULTA AL MINISTERIO DE EDUCACION Y CULTURA COMPLETAR EL DESARROLLO CULTURAL Y ESTRUCTURAL
 A.M. 3555, 08/10/1997, SE EXPIDE EL REGLAMENTO ORGANICO FUNCIONAL

SISTEMA NACIONAL DE ARCHIVOS Y ARCHIVO NACIONAL

LEY 92, 10/06/1982, CREACION DEL SISTEMA NACIONAL DE ARCHIVOS Y ARCHIVO NACIONAL
 DE 1812, 20/06/1983, PRECISIONES EN CUANTO A FUNCIONES, OBLIGACIONES Y MAS ASPECTOS LEGALES DE LOS ORGANISMOS DEL SISTEMA
 NACIONAL DE ARCHIVOS.

SISTEMA NACIONAL DE BIBLIOTECAS

A.M. 4260, 03/06/87, CREACION COMO UNIDAD EJECUTORA DEL PROYECTO DE BIBLIOTECAS ABIERTAS A LA COMUNIDAD Y REGLAMENTO ORGANICO
 FUNCIONAL

A.M. 4267, 03/06/87, CAMBIASE DE DENOMINACION A SISTEMA NACIONAL DE BIBLIOTECAS

A.M. 1687, 21/05/91, REGLAMENTO ORGANICO FUNCIONAL SISTEMA NACIONAL DE BIBLIOTECAS

CONSEJO NACIONAL DE CULTURA

LEY 181, 10/08/84, LEY DE CULTURA
 D.E. 1887, 03/06/86, REGLAMENTO A LA LEY DE CULTURA

CONSEJO NACIONAL DE DEPORTES

AM 3462, 27/05/1983, RATIFICACION CREACION SECRETARIA PERMANENTE DEL CONSEJO NACIONAL DE DEPORTES

AM 3968, 25/08/1995, REGLAMENTO ORGANICO FUNCIONAL DEL CONSEJO NACIONAL DE DEPORTES

AM 5753, 28/06/1979, REGLAMENTO GENERAL DE LA LEY DE EDUCACION FISICA, DEPORTES Y RECREACION

SECRETARIA NACIONAL DE CIENCIA Y TECNOLOGIA

D.S., 3811, 23/08/1979, LEY DEL SISTEMA NACIONAL DE CIENCIA Y TECNOLOGIA

D.E. 1603, 05/04/1994, REORGANIZACION DEL SISTEMA NACIONAL DE CIENCIA Y TECNOLOGIA

D.E. 1605, 08/04/1994, OTORGA PERSONERIA JURIDICA A FUNDACYT

RESUMEN DEL PRESUPUESTO DEL GOBIERNO CENTRAL

SECTOR - GRUPOS

EN US DOLARES

CODIGO	GRUPO	CODIFICADO 30-JUN-2001	PRESUPUESTO 2002	VARIACION	
				ABSOLUTA	RELATIVA
09	EDUCACION				
INGRESOS					
11	IMPUESTOS	1,500,000.00	1,397,000.00	-103,000.00	-6.87
13	TASAS Y CONTRIBUCIONES	3,664,691.28	6,733,364.18	2,568,672.90	70.09
14	VENTAS DE BIENES Y SERVICIOS	38,956.84	0.00	-38,956.84	-100.00

PRESUPUESTO GENERAL DEL ESTADO - 2002

RESUMEN DEL PRESUPUESTO DEL GOBIERNO CENTRAL

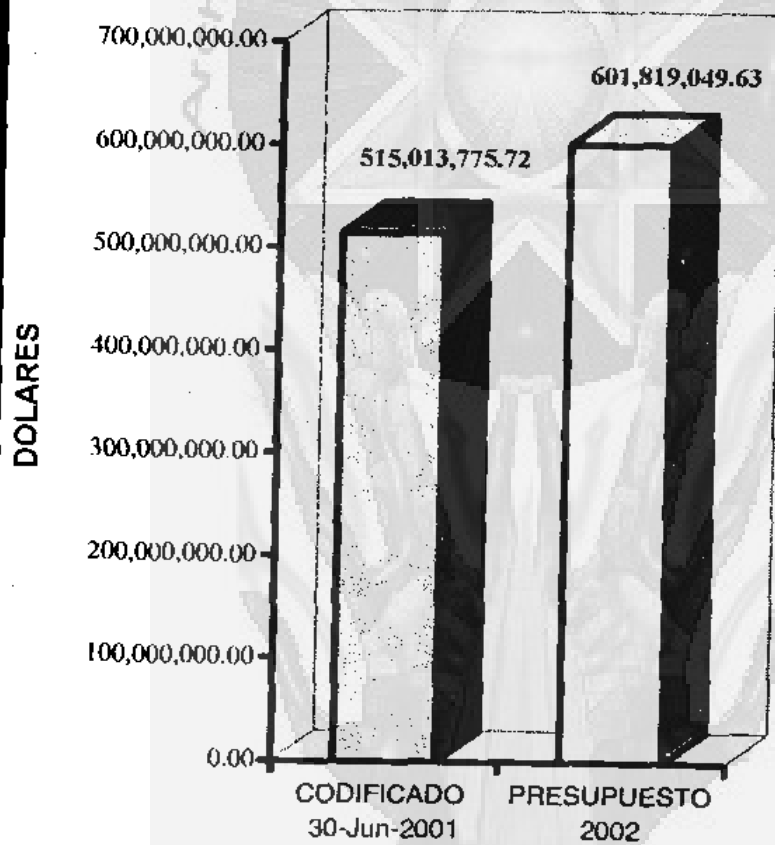
SECTOR - GRUPOS

EN US DOLARES

CODIGO	GRUPO	CODIFICADO 30-JUN-2001	PRESUPUESTO 2002	VARIACION	
				ABSOLUTA	RELATIVA
09	EDUCACION				
INGRESOS					
16	APORTE FISCAL CORRIENTE	420,330,026.00	507,971,807.51	87,641,781.51	20.85
17	RENTAS DE INVERSIONES Y MULTAS	4,973,981.69	5,384,258.50	390,276.81	7.85
18	TRANSFERENCIAS CORRIENTES	2,611,600.86	139,933.89	-2,471,666.97	-94.64
18	OTROS INGRESOS	190,396.86	39,704.02	-150,692.84	-79.15
25	APORTE FISCAL DE CAPITAL	84,872,566.19	47,608,981.53	-17,263,584.66	-26.61
28	TRANSFERENCIAS DE CAPITAL	16,831,556.00	33,064,000.00	16,232,444.00	96.44
Total:		515,013,775.72	601,819,049.63	86,805,273.91	16.85
GASTOS					
51	GASTOS EN PERSONAL	384,861,236.57	464,457,201.65	79,795,965.08	20.74
53	BIENES Y SERVICIOS DE CONSUMO	12,529,275.60	17,889,270.87	5,359,995.27	42.78
57	OTROS GASTOS	538.20	2,224.00	1,685.80	313.23
58	TRANSFERENCIAS CORRIENTES	25,614,343.63	31,857,421.08	6,243,077.45	24.37
71	GASTOS EN PERSONAL PARA INVERSION	101,381.53	101,381.53	0.00	0.00
73	BIENES Y SERVICIOS DE CONSUMO PARA INVERSION	15,733,723.00	11,584,000.00	-4,149,723.00	-26.37
75	OBRAS PUBLICAS	45,138,954.66	43,550,258.50	-1,588,696.16	-3.52
78	TRANSFERENCIAS PARA INVERSION	23,198,034.00	31,174,792.00	7,976,758.00	34.39
84	ACTIVOS DE LARGA DURACION	8,036,288.53	1,202,500.00	-6,833,788.53	-85.04
Total:		515,013,775.72	601,819,049.63	86,805,273.91	16.85

ANALISIS LEGAL

COMPARATIVO SECTOR EDUCACION



PRESUPUESTO DEL GOBIERNO CENTRAL 2002

SECTOR 10 BIENESTAR SOCIAL

- 280 MINISTERIO DE BIENESTAR SOCIAL
- 282 CONSEJO DE DESARROLLO DE LAS NACIONALIDADES Y PUEBLOS DEL ECUADOR
CODENPE
- 283 CONSEJO NACIONAL DE DISCAPACIDADES
- 286 CONSEJO NACIONAL DE MUJERES (CONAMU)
- 287 CONSEJO DE DESARROLLO DEL PUEBLO MONTUBIO DE LA COSTA ECUATORIANA
Y ZONAS SUBTROPICALES DE LA REGION LITORAL (CODEPMOC)
- 288 CORPORACION DE DESARROLLO AFROECUATORIANA (CODAE)

ANALISIS LEGAL

MINISTERIO DE ECONOMIA Y FINANZAS
SUBSECRETARIA DE PRESUPUESTOS

PRESUPUESTO GENERAL DEL ESTADO - 2002

POLITICAS DEL SECTOR:

1. Mejorar las condiciones y calidad de vida de la población de escasos recursos económicos, impulsando su desarrollo y su organización, mediante acciones conjuntas con los organismos que integran el Frente Social.
2. Modernizar y fortalecer las instituciones del sector social;
3. Atender a la población en situaciones de emergencia por efectos de desastres naturales;
4. Fortalecimiento de la Sociedad Civil, promoviendo la participación activa de organizaciones sociales, campesinas, gobiernos locales. Etc.
5. Formular y promover políticas con enfoque para garantizar la igualdad de oportunidades y derechos; y, promover su acceso a las instancias del poder público y asegurar su incorporación a los programas y beneficios del desarrollo económico social.
6. Asegurar el respeto a los derechos humanos de las mujeres y el pleno ejercicio de sus derechos de ciudadanía, y la eliminación de todo tipo de violencia así como el respeto a su diversidad étnica y cultural.
7. Promover el mejoramiento de calidad de vida de las mujeres principalmente de aquellas que se encuentran en situaciones de pobreza considerada las situaciones regionales y culturales entre países.

OBJETIVOS DEL SECTOR:

1. Contribuir a satisfacer las necesidades básicas de los sectores más necesitados y al mejoramiento de su calidad de vida;
2. Promover e impulsar la organización y desarrollo autogestionario de los grupos poblacionales del país.
3. Lograr la modernización de los servicios que otorgan las instituciones del sector.
4. Impulsar y vigilar la aplicación de las leyes desde la perspectiva de género.
5. Producir y consensuar instructivos en vivienda, empleo e ingresos en beneficio de las mujeres.

BASE LEGAL:**MINISTERIO DE BIENESTAR SOCIAL**

- D.S. 3815, 12/06/1980, CREACION DEL MINISTERIO DE BIENESTAR SOCIAL
 D.E. 1473, 04/02/10, CREACION DE LA UNIDAD EJECUTORA OPERACION RESCATE INFANTIL O.R.I.
 A.M. 02022-A, 04/12/23, REGLAMENTO ORGANICO FUNCIONAL DEL MINISTERIO
 D.E. 486-A, 15/06/2000, CONSTITUYESE EL PROGRAMA "PROTECCION SOCIAL"
 D.E. 614, CONSTITUYESE EL FRENTE SOCIAL
 D.E. 1461, 01/01/1986, TRASPASO DE SEDRI AL MINISTERIO DE BIENESTAR SOCIAL Y CREA LA SUBSECRETARIA DE DESARROLLO RURAL

CONSEJO NACIONAL DE DISCAPACIDADES - CONADIS

- LEY 180, 10/08/1992, CREACION DEL CONADIS
 LEY 2000-25, 26/09/2000, AMPLIA LA CONFORMACION DEL DIRECTORIO; INCORPORA NORMAS SOBRE LOS DERECHOS Y BENEFICIOS; AMPLIA FUNCIONES DE LOS ORGANOS DEL CONSEJO.
 374, 04/02/1994, REGULA ACCIONES DE PREVENCION, ATENCION E INTEGRACION DE DISCAPACITADOS; FUNCIONAMIENTO DEL CONSEJO; BENEFICIOS Y EXONERACIONES DE DISCAPACITADOS.
 30, 07/10/1997, REGLAMENTO ORGANICO FUNCIONAL
 17/02/1998, REGLAMENTO ORGANICO FUNCIONAL

CONSEJO DE DESARROLLO DE LAS NACIONALIDADES Y PUEBLOS DEL ECUADOR - CODENPE

- D.E. 386, 11/12/1998, ES UN ORGANISMO DESCENTRALIZADO Y PARTICIPATIVO, PLANIFICADOR, DEFINE POLITICAS, EJECUTA Y PROPONE UN MARCO DE COGESTION, EVALUA Y GESTIONA RECURSOS ECONOMICOS.

RESUMEN DEL PRESUPUESTO DEL GOBIERNO CENTRAL**SECTOR - GRUPOS****EN US DOLARES**

PRESUPUESTO GENERAL DEL ESTADO - 2002

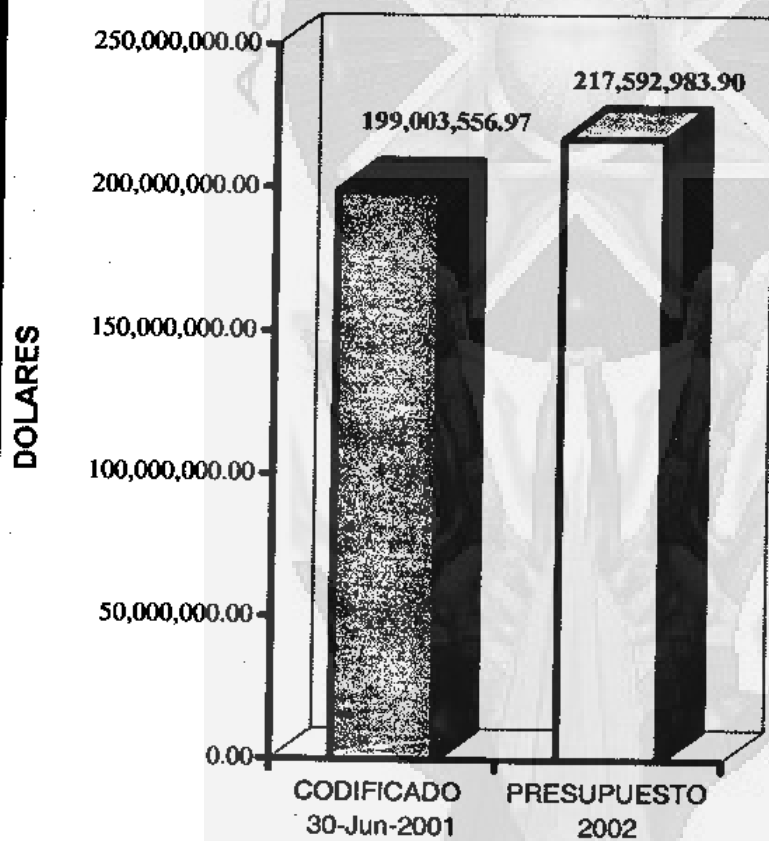
RESUMEN DEL PRESUPUESTO DEL GOBIERNO CENTRAL

SECTOR - GRUPOS

EN US DOLARES

CODIGO	GRUPO	CODIFICADO 30-JUN-2001	PRESUPUESTO 2002	VARIACION	
				ABSOLUTA	RELATIVA
10	BIENESTAR SOCIAL				
INGRESOS					
13	TASAS Y CONTRIBUCIONES	0.00	54,848.72	54,848.72	
14	VENTAS DE BIENES Y SERVICIOS	0.00	13,000,000.00	13,000,000.00	
15	APORTE FISCAL CORRIENTE	83,295,861.41	156,307,106.62	73,011,245.21	87.65
19	OTROS INGRESOS	38,784.00	0.00	-38,784.00	-100.00
25	APORTE FISCAL DE CAPITAL	33,895,586.73	13,298,514.00	-20,597,072.73	-60.77
28	TRANSFERENCIAS DE CAPITAL	81,773,324.83	34,932,514.56	-46,840,810.27	-57.28
Total:		199,003,556.97	217,592,983.90	18,588,426.93	9.34
GASTOS					
51	GASTOS EN PERSONAL	6,370,161.22	8,027,153.33	1,656,992.11	26.01
53	BIENES Y SERVICIOS DE CONSUMO	7,738,391.27	17,826,739.58	10,088,348.31	130.37
57	OTROS GASTOS	0.00	6,000.00	6,000.00	
58	TRANSFERENCIAS CORRIENTES	69,227,132.12	106,731,750.99	37,504,618.87	54.18
73	BIENES Y SERVICIOS DE CONSUMO PARA INVERSION	33,683,642.23	25,830,500.00	-7,853,142.23	-23.27
75	OBRA PUBLICAS	32,951,218.63	40,892,200.00	7,940,981.37	24.10
78	TRANSFERENCIAS PARA INVERSION	45,856,000.00	17,480,125.00	-28,375,875.00	-61.88
84	ACTIVOS DE LARGA DURACION	3,197,011.50	798,515.00	-2,398,496.50	-75.02
Total:		199,003,556.97	217,592,983.90	18,588,426.93	9.34

COMPARATIVO SECTOR BIENESTAR SOCIAL



PRESUPUESTO DEL GOBIERNO CENTRAL 2002

SECTOR 11 TRABAJO

- 310 MINISTERIO DE TRABAJO Y RECURSOS HUMANOS
- 311 SERVICIO ECUATORIANO DE CAPACITACION PROFESIONAL (SECAP)

ANALISIS LEGAL

MINISTERIO DE ECONOMIA Y FINANZAS
SUBSECRETARIA DE PRESUPUESTOS

PRESUPUESTO GENERAL DEL ESTADO - 2002

POLITICAS DEL SECTOR:

1. Fortalecimiento de las relaciones laborales.
2. Mantener y desarrollar la concertación social y política.
3. Defensa, promoción del empleo y desarrollo de los recursos humanos.
4. Modernización y fortalecimiento institucional.
5. Coordinar con la Presidencia de la Republica, Ministerios de Estado, otros organismos del sector publico, y los gobiernos locales y seccionales, los programas y proyectos de desarrollo sustentable para las provincias de Esmeraldas, Carchi, Francisco de Orellana, Napo y Sucumbios.
6. Generar proyectos productivos y comunitarios en coordinacion con instituciones del sector publico, privado y la comunidad para ser implementados en la zona.
7. Gestionar recursos de cooperaciones internacionales para financiamiento de proyectos.
8. Ejecutando los proyectos mediante el concepto de tercerización, esto es, a través de las entidades del sector publico, los gobiernos locales, los organismos no gubernamentales nacionales y/o extranjeros; y los donantes que requieran administrar sus recursos directamente.
9. Monitoreando el avance de los planes y proyectos a fin de realizar un seguimiento de su ejecución e informar con propiedad a las instancias nacionales y a las fuentes cooperantes.

OBJETIVOS DEL SECTOR:

1. Mantener la paz social, mediante el logro de armonicas y justas relaciones de trabajo entre empleadores y trabajadores, para el desarrollo de las actividades productivas.
2. Precautelar y proteger la integridad física y salud mental de los trabajadores en el desempeño de sus labores, para mejorar el ambiente y las condiciones de vida y de trabajo de la población.
3. Impulsar y auspiciar las organizaciones laborales conforme lo dispone la Ley.
4. Contribuir efectivamente a la consecución de los objetivos de la política de empleo y desarrollo de los recursos humanos.
5. Implementar un programa alternativo y preventivo que permita un "Desarrollo Social y Economico sustentable para la población de la zona fronteriza norte".
6. Captar los recursos necesarios para financiar los proyectos que permitan crear las condiciones para un desarrollo sustentable y disminuir la pobreza, mejorar las condiciones de vida, en la provincias de Esmeraldas, Carchi, Sucumbios, Francisco de Orellana y Napo.
7. Potenciar al maximo las actividades productivas de los campesinos y agricultores de la frontera norte, a fin de mejorar sus condiciones de empleo, ingresos y calidad de vida, vinculandoles a los procesos de economía de mercado nacional e internacional.

BASE LEGAL:

MINISTERIO DE TRABAJO Y RECURSOS HUMANOS

- DS, 25/07/2013, CREACION DEL MINISTERIO DE PREVISION SOCIAL Y TRABAJO
LEY 318, 74/03/20, CREACION DEL COMADES
DE 579 84-06-07, CREACION DE LA SUBSECRETARIA DE TRABAJO Y RECURSOS HUMANOS DEL LITORAL
A.M. 145, 88-10-12, CREACION DEL PROGRAMA DE CULTURA DE LOS TRABAJADORES
D.E. 419, 89-02-15, CREACION DE LA SUBSECRETARIA ADMINISTRATIVA DEL MINISTERIO DE TRABAJO Y RECURSOS HUMANOS.
A.M. 323, 94-09-13, SE EXPIDE EL REGLAMENTO ORGANICO FUNCIONAL DEL MINISTERIO.

SERVICIO ECUATORIANO DE CAPACITACION PROFESIONAL SECAP

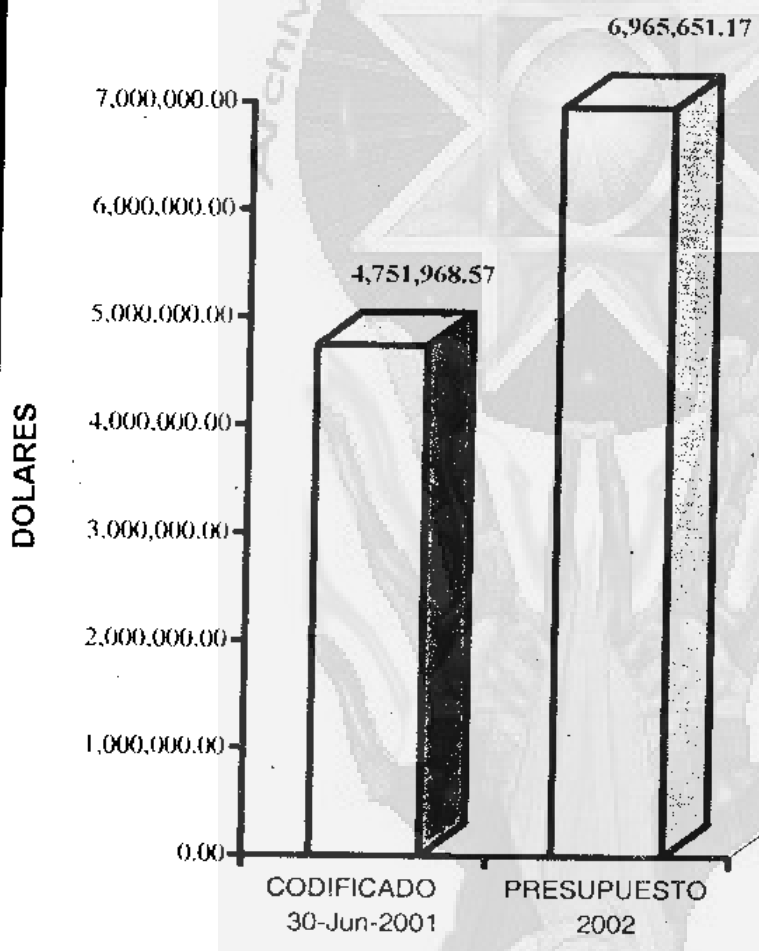
- D.S.P. 1207, 17/10/1966, LEY DE CREACION DEL SECAP
D.E. 1574, 08/07/1977, REORGANIZACION TECNICA Y ADMINISTRATIVA
D.E. 2978, 17/10/1978, LEY CONSTITUTIVA

PRESUPUESTO GENERAL DEL ESTADO - 2002

RESUMEN DEL PRESUPUESTO DEL GOBIERNO CENTRAL
SECTOR - GRUPOS
EN US DOLARES

CODIGO	GRUPO	CODIFICADO 30-JUN-2001	PRESUPUESTO 2002	VARIACION	
				ABSOLUTA	RELATIVA
11	TRABAJO				
INGRESOS					
13	TASAS Y CONTRIBUCIONES	2,500,600.00	3,238,961.68	738,361.68	29.53
15	APORTE FISCAL CORRIENTE	2,199,968.57	2,709,989.49	510,020.92	23.18
17	RENTAS DE INVERSIONES Y MULTAS	51,400.00	61,700.00	10,300.00	20.04
25	APORTE FISCAL DE CAPITAL	0.00	955,000.00	955,000.00	
Total:		4,751,968.57	6,965,651.17	2,213,682.60	46.58
GASTOS					
51	GASTOS EN PERSONAL	2,888,172.10	2,671,276.57	-216,895.53	-7.51
53	BIENES Y SERVICIOS DE CONSUMO	1,722,182.75	2,803,586.64	1,081,403.89	62.79
57	OTROS GASTOS	45,070.00	63,499.00	18,429.00	40.89
58	TRANSFERENCIAS CORRIENTES	74,343.72	43,800.00	-30,543.72	-41.08
73	BIENES Y SERVICIOS DE CONSUMO PARA INVERSION	0.00	300,000.00	300,000.00	
84	ACTIVOS DE LARGA DURACION	22,200.00	1,083,488.96	1,061,288.96	4,780.58
Total:		4,751,968.57	6,965,651.17	2,213,682.60	46.58

COMPARATIVO SECTOR
TRABAJO



PRESUPUESTO DEL GOBIERNO CENTRAL 2002

SECTOR 12 SALUD

- 320 MINISTERIO DE SALUD PUBLICA
- 321 SERVICIO NACIONAL DE ERRADICACION DE LA MALARIA Y CONTROL DE VECTORES (SNEM)
- 322 INSTITUTO NACIONAL DE HIGIENE Y MEDICINA TROPICAL LEOPOLDO IZQUIETA PEREZ (INH)

ANALISIS LEGAL

MINISTERIO DE ECONOMIA Y FINANZAS
SUBSECRETARIA DE PRESUPUESTOS

PRESUPUESTO GENERAL DEL ESTADO - 2002

POLITICAS DEL SECTOR:

1. Aumentar la duracion de la vida saludable de la poblacion, reduciendo las inequidades existentes por sexo, genero, grupo socio-economico, territorio, etnia, entre otras.
2. Asegurar la accesibilidad de todos los ciudadanos a una atencion de salud integral, eficiente y de calidad, especialmente de aquellos grupos mas vulnerables.
3. Propiciar la modernizacion de las instituciones del sector en base de conceptos y herramientas de la gerencia estrategica, de reingenieria de procesos y de desconcentraci3n, fortaleciendola capacidad de gesti3n local.
4. Propender al funcionamiento de un mercado regulado de proveedores de servicios que compitan por calidad, eficiencia y costos a traves de normas legales y tecnicas.
5. Desarrollar un sistema sectorial de informaci3n en salud, accesible a todas las instituciones y niveles de utilizaci3n.

OBJETIVOS DEL SECTOR:

1. Desarrollar la capacidad de conduccion, regulaci3n y control del MSP en todos los niveles, para asegurar la aplicaci3n y continuidad de las politicas nacionales de salud.
2. Utilizar el financiamiento fiscal y de otras fuentes que garantice la ejecuci3n de los programas y actividades de salud publica y asegure la cobertura con servicios de salud de calidad a toda la poblacion, con enfasis en los grupos poblacionales de mayor riesgo biologico y social.
3. Profundizar la desconcentraci3n y descentralizaci3n de la gesti3n de los servicios de salud, con la participaci3n de los gobiernos locales y organizaciones de la sociedad civil, con la rectoria del MSP.
4. Establecer mecanismos legales para la obtenci3n y asignaci3n equitativa de los recursos y optimizar su utilizaci3n, fortalecimiento asi las capacidades de gesti3n a nivel provincial y local.
5. Intensificar los programas de nutrici3n tendientes al control de enfermedades carenciales y al mejoramiento del estado nutricional de la poblacion susceptible.
6. Contribuir al mejoramiento del nivel de salud y vida de la poblacion.
7. Brindar atenci3n medica universal, eficiente y eficaz a la poblacion que demanda Servicios de Salud.
8. Coadyuvar al desarrollo tecnico-administrativo y cientifico en la presentaci3n de salud y de las ciencias de la salud.

BASE LEGAL:**MINISTERIO DE SALUD PUBLICA**

D.E. 684-A, 30/06/1967, CREA Y DETERMINA LAS FUNCIONES DEL MINISTERIO DE SALUD
 O.L., 06/07/2000, 08/02/1971, CODIGO DE SALUD
 D.E., 3292, 11/05/1992, CONFIRMACION DE AREAS DE SALUD
 LEY, 28, LEY DE MATERNIDAD GRATUITA
 LEY, 84, 03/04/1997, LEY REFORMATORIA DE MATERNIDAD GRATUITA
 LEY, 101, LEY DE FOMENTO Y PROTECCION A LA LACTANCIA MATERNA CONSTITUCION POLITICA
 A.M., 626, 28/04/1982, REGLAMENTO ORGANICO FUNCIONAL DEL MINISTERIO DE SALUD

SERVICIO NACIONAL DE ERRADICACION DE LA MALARIA Y CONTROL DE VECTORES - SNEM

D.E., 513, 22/06/1987, SE EXPIDE ESTRUCTURA ORGANICA DEL SERVICIO
 D.S., 358, 09/09/1970, SE ADSCRIBE AL MINISTERIO DE SALUD PUBLICA
 A.M., 826, 28/04/1982, REGLAMENTO ORGANICO FUNCIONAL DEL MINISTERIO DE SALUD

INSTITUTO NACIONAL DE HIGIENE Y MEDICINA TROPICAL - I.N.H.

D.I., S/N, Dec-41, ES UN CENTRO CIENTIFICO Y TECNOLÓGICO CON CEDE EN LA CIUDAD DE GUAYAQUIL Y CON RED DE LABORATORIOS EN TODO EL PAIS.

PRESUPUESTO GENERAL DEL ESTADO - 2002

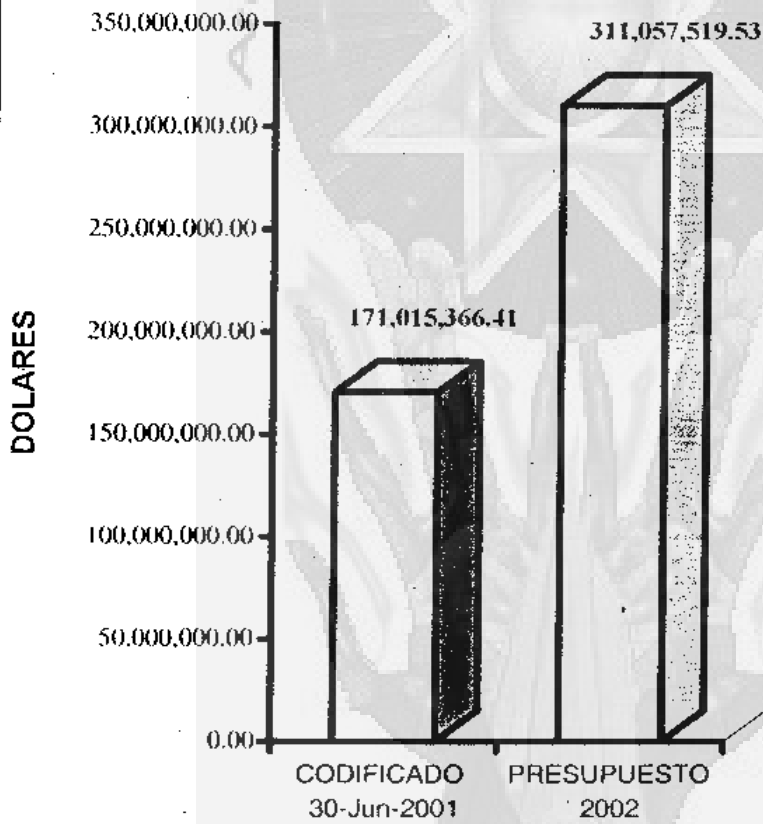
RESUMEN DEL PRESUPUESTO DEL GOBIERNO CENTRAL

SECTOR - GRUPOS

EN US DOLARES

CODIGO	GRUPO	CODIFICADO 30-JUN-2001	PRESUPUESTO 2002	VARIACION	
				ABSOLUTA	RELATIVA
12	SALUD				
INGRESOS					
11	IMPUESTOS	13,712,870.99	28,716,179.16	15,003,308.17	109.41
13	TASAS Y CONTRIBUCIONES	3,504,223.62	9,917,565.32	6,413,341.70	183.02
14	VENTAS DE BIENES Y SERVICIOS	327,658.88	814,252.23	486,593.54	148.51
15	APORTE FISCAL CORRIENTE	114,557,373.75	221,321,641.03	106,764,267.28	93.20
17	RENTAS DE INVERSIONES Y MULTAS	0.00	89,066.82	89,066.82	
19	OTROS INGRESOS	393,246.47	231,558.13	-161,688.34	-41.12
24	VENTAS DE ACTIVOS DE LARGA DURACION	0.00	40,089.40	40,089.40	
25	APORTE FISCAL DE CAPITAL	28,879,892.89	27,838,767.44	-958,774.55	-3.57
28	TRANSFERENCIAS DE CAPITAL	11,640,000.00	22,088,400.00	10,448,400.00	89.76
Total:		171,015,388.41	311,057,519.53	140,042,153.12	81.89
GASTOS					
51	GASTOS EN PERSONAL	90,322,362.01	141,867,780.12	51,545,418.11	57.07
53	BIENES Y SERVICIOS DE CONSUMO	26,424,590.05	55,388,527.00	28,963,936.95	109.61
57	OTROS GASTOS	0.00	3,700.04	3,700.04	
58	TRANSFERENCIAS CORRIENTES	2,159,551.63	5,578,468.63	3,418,917.00	158.32
73	BIENES Y SERVICIOS DE CONSUMO PARA INVERSION	31,541,589.58	80,785,765.75	49,244,166.17	156.12
75	OBRAS PUBLICAS	7,163,000.00	9,755,900.00	2,592,900.00	36.20
78	TRANSFERENCIAS PARA INVERSION	2,540,000.00	253,000.00	-2,287,000.00	-90.04
84	ACTIVOS DE LARGA DURACION	10,864,283.14	17,424,377.99	6,560,114.85	60.38
Total:		171,015,366.41	311,057,519.53	140,042,153.12	81.89

COMPARATIVO SECTOR
SALUD



PRESUPUESTO DEL GOBIERNO CENTRAL 2002

SECTOR 13 AGROPECUARIO

- 360 MINISTERIO DE AGRICULTURA Y GANADERIA
- 363 INSTITUTO NACIONAL DE DESARROLLO AGRARIO (INDA)
- 364 INSTITUTO NACIONAL DE COLONIZACION DE LA REGION AMAZONICA ECUATORIANA (INCRAE)
- 365 CENTRO DE RECONVERSION ECONOMICA DEL AUSTRO (CREA)
- 366 CENTRO DE REHABILITACION DE MANABI (CRM)
- 367 COMISION DE ESTUDIOS DE DESARROLLO DE LA CUENCA DEL RIO GUAYAS (CEDEGE)
- 368 SUBCOMISION ECUATORIANA PARA EL DESARROLLO DE LAS CUENCAS DE LOS RIOS PUYANGO-TUMBEZ (PREDESUR)
- 378 MISION F.A.O. EN EL ECUADOR
- 379 CONSEJO NACIONAL DE RECURSOS HIDRICOS (CNRH)
- 380 CORPORACION REGIONAL DE LA SIERRA CENTRO (CORSICEN)
- 381 CORPORACION REGIONAL DE LA SIERRA NORTE (CORSINOR)
- 382 CORPORACION DE DESARROLLO REGIONAL DE EL ORO (CODELORO)
- 383 SERVICIO ECUATORIANO DE SANIDAD AGROPECUARIA (SESA)
- 384 CORPORACION DE DESARROLLO REGIONAL DEL CHIMBORAZO (CODERECH)
- 388 CORPORACION DE DESARROLLO REGIONAL DEL COTOPAXI (CODERECO)

**MINISTERIO DE ECONOMIA Y FINANZAS
SUBSECRETARIA DE PRESUPUESTOS**

PRESUPUESTO GENERAL DEL ESTADO - 2002

POLITICAS DEL SECTOR:

1. Apoyar el desarrollo sustentable en el sector agropecuario.
2. Impulsar la modernización del subsector riego.
3. Mejorar las condiciones de vida de los pequeños campesinos.
4. Reducir la propagación de patologías mediante la aplicación de medidas de prevención para evitar la introducción de enfermedades vegetales o animales exóticas.
5. Incentivar la autogestión institucional.

OBJETIVOS DEL SECTOR:

1. Dirigir los procesos de desarrollo agropecuario.
2. Optimizar la gestión institucional.
3. Mejorar la calidad y reducir los costos de producción.
4. Mejorar las condiciones de conflictos de las tenencias de la tierra y generar un ambiente propicio para la inversión.
5. Contribuir a la recuperación y preservación de los recursos genéticos amazónicos.
6. Fortalecer, apoyar y ejecutar las acciones de planificación, focalizadas al manejo y aprovechamiento integral de los recursos naturales renovables en las cuencas hidrográficas.
7. Promover el desarrollo a través de la elaboración y ejecución de proyectos.
8. Canalizar la cooperación técnica internacional a proyectos de uso y manejo sustentable de recursos naturales.
9. Transferencia de canales de riego a los usuarios y capacitación para su operación y mantenimiento.
10. Incentivar el ingreso de divisas mediante el acrecentamiento de las exportaciones.

BASE LEGAL:

MINISTERIO DE AGRICULTURA Y GANADERIA

- D.S. 162, 29/02/63, CREACION DEL MINISTERIO DE AGRICULTURA Y GANADERIA
 A.M. 375, ACTUALIZA LAS TASAS QUE EL MINISTERIO COBRA A TRAVES DE LA DIRECCION NACIONAL AGROPECUARIA POR PRESTADOS.
 A.M. 53, 12/03/2001, REGLAMENTO PARA EL COBRO DE TASAS FIJADAS MEDIANTE ACUERDOS MINISTERIALES.
 A.M. 54, 12/03/2001, SE FIJAN TASAS POR SERVICIOS QUE PRESTA EL MINISTERIO A TRAVES DE SUS DEPENDENCIAS.

INSTITUTO NACIONAL DE DESARROLLO AGRARIO INDA

- LEY, 54, 14/06/1994, CREACION DEL INDA

INSTITUTO DE COLONIZACION DE LA REGION AMAZONICA ECUATORIANA INCRAE

- D.E. 22/09/1905, 12/01/1978, CEACION DEL INCRAE
 A.M. 188, DE TRASLADA, LA SEDE DEL INCRAE AL PUYO, PROVINCIA DE PASTAZA.
 A.M. 477, 06/01/1995, REFORMAS AL REGLAMENTO ORGANICO FUNCIONAL
 D - LEY 690, 18/08/2000, FACILITA EL PROCESO DE MODERNIZACION DEL ESTADO, DEROGA DECRETO SUPLENDO 2092 (LEY TROLE II)

CENTRO DE RECONVERSION ECONOMICA DEL AUSTRO CREA

- D.E. 2224, CONTROL Y RECURSOS HIDRICOS DE LA REGION
 D.L. 2000-13, 18/04/2000, LEY CONSTITUTIVA DEL CREA.

CENTRO DE REHABILITACION DE MANABI - CRM

- LEY 23/11/1962, LEY DE CREACION DEL CRM
 D.E. 438, 28/10/1970, SE ADSCRIBE AL MINISTERIO DE AGRICULTURA

PRESUPUESTO GENERAL DEL ESTADO - 2002

D.E. 2180, 30/01/1978, INSTITUCION DE DERECHO PUBLICO CON PERSONERIA JURIDICA Y FONDOS PROPIOS

D.L. 57, 05/07/1994, LEY REFORMATORIA A LA LEY CONSTITUTIVA DEL CRM.

2142 REGLAMENTO GENERAL A LA LEY REFORMATORIA A LA LEY CONSTITUTIVA DEL CRM.

D.L. 15/04/97, SE EXPIDE LEY SUSTITUTIVA A LA LEY PUBLICADA EN R.O. 476 DEL 05/07/94, DEL CRM SE ADSCRIBE A LA PRESIDENCIA DE LA REPUBLICA.

24/10/97, SE EXPIDE EL REGLAMENTO ORGANICO FUNCIONAL

SERVICIO ECUATORIANO DE SANIDAD AGROPECUARIA

A.M. 434, 18/11/1994, SE CREA EL SESA

D.L. 52, 14/01/1974, LEY DE SANIDAD VEGETAL

D.L. 58, 26/03/1981, LEY DE SANIDAD ANIMAL

CONSEJO NACIONAL DE RECURSOS HIDRICOS (CMRH)

D.E. 1224, 25/10/1994, SE EXPIDE LA ORGANIZACION DEL REGIMEN INSTITUCIONAL DE AGUAS

RESUMEN DEL PRESUPUESTO DEL GOBIERNO CENTRAL

SECTOR - GRUPOS

EN US DOLARES

CODIGO	GRUPO	CODIFICADO 30-JUN-2001	PRESUPUESTO 2002	VARIACION	
				ABSOLUTA	RELATIVA
13	AGROPECUARIO				
INGRESOS					
11	IMPUESTOS	2,746,415.40	8,444,608.97	5,698,193.57	207.48
13	TASAS Y CONTRIBUCIONES	1,229,241.13	2,785,048.91	1,555,807.78	128.57
14	VENTAS DE BIENES Y SERVICIOS	2,116,265.14	57,453,755.36	55,337,490.22	2,614.87
15	APORTE FISCAL CORRIENTE	14,287,876.98	18,609,111.48	4,321,234.50	30.24
17	RENTAS DE INVERSIONES Y MULTAS	230,080.27	230,763.70	683.43	0.30
18	TRANSFERENCIAS CORRIENTES	326,080.00	361,948.80	35,868.80	11.00
19	OTROS INGRESOS	593,986.00	881,107.97	287,121.97	44.97
24	VENTAS DE ACTIVOS DE LARGA DURACION	548,763.00	445,585.28	-103,177.72	-18.80
25	APORTE FISCAL DE CAPITAL	62,888,516.43	39,964,018.20	-22,924,498.23	-36.45
27	RECUPERACION DE INVERSIONES	692,564.77	0.00	-692,564.77	-100.00
28	TRANSFERENCIAS DE CAPITAL	122,678,530.97	86,894,300.00	-35,784,230.97	-29.17
Total:		208,338,320.09	216,050,248.67	7,711,928.58	3.70
GASTOS					
51	GASTOS EN PERSONAL	12,675,606.00	18,723,113.60	6,047,507.60	47.71
53	BIENES Y SERVICIOS DE CONSUMO	3,425,759.30	5,116,831.03	1,691,071.73	49.36
56	GASTOS FINANCIEROS	396,666.59	702,869.75	306,203.16	77.19
57	OTROS GASTOS	1,889,802.01	3,731,563.40	1,841,761.39	99.59
58	TRANSFERENCIAS CORRIENTES	1,536,822.41	4,028,645.70	2,491,823.29	162.14
73	BIENES Y SERVICIOS DE CONSUMO PARA INVERSION	281,071.03	1,210,412.15	929,341.12	330.64

PRESUPUESTO GENERAL DEL ESTADO - 2002

RESUMEN DEL PRESUPUESTO DEL GOBIERNO CENTRAL

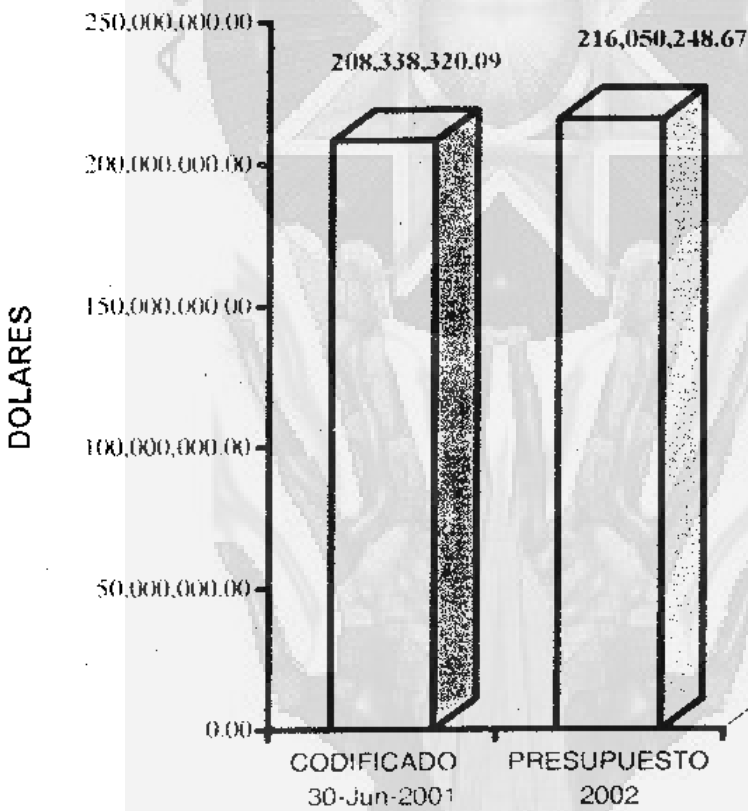
SECTOR - GRUPOS

EN US DOLARES

CODIGO	GRUPO	CODIFICADO 30-JUN-2001	PRESUPUESTO 2002	VARIACION	
				ABSOLUTA	RELATIVA
13	AGROPECUARIO				
GASTOS					
75	OBRAS PUBLICAS	164,971,359.38	167,808,306.00	2,836,946.62	1.72
78	TRANSFERENCIAS PARA INVERSION	22,751,000.00	10,874,000.00	-11,877,000.00	-52.20
84	ACTIVOS DE LARGA DURACION	358,833.37	2,812,735.31	2,453,901.94	683.86
96	AMORTIZACION DEUDA PUBLICA	71,600.00	1,041,771.73	970,171.73	1,354.99
Total:		288,338,320.08	216,050,248.67	7,711,928.58	3.70

ANALISIS LEGAL

COMPARATIVO SECTOR
AGROPECUARIO



PRESUPUESTO DEL GOBIERNO CENTRAL 2002

SECTOR 14 RECURSOS NATURALES

- 420 MINISTERIO DE ENERGIA Y MINAS
- 422 INSTITUTO ECUATORIANO DE METEOROLOGIA E HIDROLOGIA (INAMHI)
- 423 COMISION ECUATORIANA DE ENERGIA ATOMICA (CEEAA)

ANALISIS LEGAL

**MINISTERIO DE ECONOMIA Y FINANZAS
SUBSECRETARIA DE PRESUPUESTOS**

PRESUPUESTO GENERAL DEL ESTADO - 2002

POLITICAS DEL SECTOR:

1. Incentivar la exploración hidrocarburífera.
2. Atraer la inversión extranjera para el sector energético minero.
3. Promocionar la aplicación de nuevas fuentes de energía.
4. Promover la prevención, remediación y mitigación de impactos ambientales en el sector energético-minero.

OBJETIVOS DEL SECTOR:

1. Controlar y fiscalizar las actividades geológicas y geofísicas que realizan las compañías.
2. Incrementar la producción de energía eléctrica proveniente de recursos hídricos del país.
3. Reorientar la investigación geológica minera para determinar el potencial minero con que cuenta el país en función de los sectores productivos.
4. Aprovechar el recurso minero como mayor fuente de ingresos de la economía nacional.
5. Promover la inversión extranjera en los sectores energético-minero.
6. Incentivar el desarrollo de proyectos de energías alternativas y de protección ambiental.
7. Estudiar, procesar y publicar los datos, relacionados con las condiciones meteorológicas, climáticas e hidrológicas de todo el territorio marítimo y continental ecuatoriano.

BASE LEGAL:**MINISTERIO DE ENERGIA Y MINAS**

- DCTO. 958, 85/07/22, CAMBIASE LA DENOMINACION DEL MINISTERIO DE ENERGIA Y MINAS
 LEY 45, 89/09/26, LEY ESPECIAL DE LA EMPRESA ESTATAL PETROECUADOR.
 LEY S.N., 96/10/10, LEY DE REGIMEN DEL SECTOR ELECTRICO QUE CREA EL CONELEC.
 D.E. 1415, 17/04/2001, REGLAMENTO GENERAL SUSTITUTIVO DEL REGLAMENTO GENERAL DE LA LEY DE MINERIA.
 A.M. 152, 29/05/2001, REFORMAS AL REGLAMENTO ORGANICO FUNCIONAL DEL MINISTERIO.

INSTITUTO ECUATORIANO DE METEOROLOGIA E HIDROLOGIA INAMHI

- D.E. 1446, SERVICIO NACIONAL DE METEOROLOGIA (SNMH) ADSCRITO AL MINISTERIO DE FOMENTO, SUS ACTIVIDADES FUERON LA APLICACION DE LA RED DE ESTACIONES METEOROLOGICAS E HIDROLOGICAS DEL ECUADOR.
 D.E. 1232, 01/11/1972, EL INSTITUTO NACIONAL DE METEOROLOGIA E HIDROLOGIA ES UN ORGANO TECNICO ADSCRITO AL MINISTERIO DE RECURSOS NATURALES Y ENERGETICOS, RECTOR, COORDINADOR Y NORMALIZADOR DE LA POLITICA NACIONAL EN TODO LO QUE SE REFIERE A METEOROLOGIA E HIDROLOGIA CON REPRESENTACION NACIONAL E INTERNACIONAL.
 D.S.P. 3438, 25/05/1979, EL INSTITUTO NACIONAL DE METEOROLOGIA E HIDROLOGIA, ADSCRITA AL MINISTERIO DE RECURSOS NATURALES Y ENERGETICOS, CON SEDE EN LA CAPITAL DE LA REPUBLICA Y JURISDICCION EN TODO EL TERRITORIO NACIONAL, SERA UN ORGANISMO RECTOR, COORDINADOR, NORMALIZADOR DE LA POLITICA NACIONAL, EN TODO CUANTO SE REFIERE A METEOROLOGIA E HIDROLOGIA, CON REPRESENTACION OFICIAL NACIONAL E INTERNACIONAL.

COMISION ECUATORIANA DE ENERGIA ATOMICA

- DSP 3306, 23/03/1979, LEY DE LA COMISION ECUATORIANA DE ENERGIA ATOMICA, CON PERSONERIA JURIDICA DE DERECHO PUBLICO, ADSCRITA A LA PRESIDENCIA DE LA REPUBLICA, CON AUTONOMIA TECNICA, ADMINISTRATIVA, CON DOMICILIO Y SEDE EN LA CAPITAL DE LA REPUBLICA.
 LEY 163, 22/07/1992, LEY REFORMATORIA DE LA LEY DE LA CEEA, PERSONA JURIDICA DE DERECHO PUBLICO, ADSCRITA A LA PRESIDENCIA DE LA REPUBLICA, CON AUTONOMIA TECNICA, ADMINISTRATIVA, OPERATIVA Y FINANCIERA, CON DOMICILIO Y SEDE EN LA CAPITAL DE LA REPUBLICA.
 DSP 3840, 09/08/1979, REGLAMENTO DE SEGURIDAD RADIOLOGICA
 ROF, 07/07/2000, REGLAMENTO ORGANICO FUNCIONAL

RESUMEN DEL PRESUPUESTO DEL GOBIERNO CENTRAL**SECTOR - GRUPOS****EN US DOLARES**

PRESUPUESTO GENERAL DEL ESTADO - 2002

RESUMEN DEL PRESUPUESTO DEL GOBIERNO CENTRAL

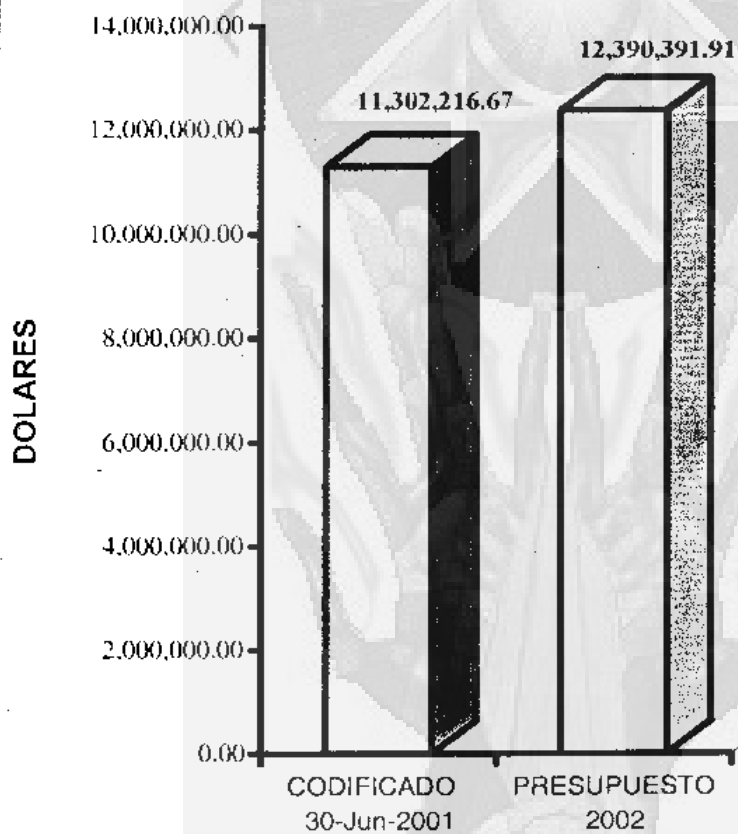
SECTOR - GRUPOS

EN US DOLARES

CODIGO	GRUPO	CODIFICADO 30-JUN-2001	PRESUPUESTO 2002	VARIACION	
				ABSOLUTA	RELATIVA
14	RECURSOS NATURALES				
INGRESOS					
13	TASAS Y CONTRIBUCIONES	7,016,283.00	2,913,748.00	-4,102,535.00	-58.47
14	VENTAS DE BIENES Y SERVICIOS	17,000.00	286,400.00	269,400.00	1,584.71
15	APORTE FISCAL CORRIENTE	2,657,663.67	1,137,508.91	-1,520,154.76	-57.20
17	RENTAS DE INVERSIONES Y MULTAS	2,100.00	0.00	-2,100.00	-100.00
18	TRANSFERENCIAS CORRIENTES	927,393.00	1,515,135.00	587,742.00	63.38
19	OTROS INGRESOS	500,000.00	5,612,000.00	5,112,000.00	1,022.40
25	APORTE FISCAL DE CAPITAL	154,177.00	75,600.00	-78,577.00	-50.97
28	TRANSFERENCIAS DE CAPITAL	27,600.00	850,000.00	822,400.00	2,979.71
Total:		11,302,216.67	12,390,391.91	1,088,175.24	9.63
GASTOS					
51	GASTOS EN PERSONAL	8,489,959.17	6,204,355.61	-2,285,603.56	-26.92
53	BIENES Y SERVICIOS DE CONSUMO	1,838,040.16	4,617,905.04	2,779,864.88	151.24
57	OTROS GASTOS	0.00	250,000.00	250,000.00	
58	TRANSFERENCIAS CORRIENTES	642,531.16	119,635.55	-522,895.61	-81.38
71	GASTOS EN PERSONAL PARA INVERSION	16,168.00	18,000.00	1,832.00	11.33
73	BIENES Y SERVICIOS DE CONSUMO PARA INVERSION	218,904.00	518,400.00	299,496.00	136.82
75	OBRAS PUBLICAS	45,700.00	620,000.00	574,300.00	1,256.67
78	TRANSFERENCIAS PARA INVERSION	10,000.00	0.00	-10,000.00	-100.00
84	ACTIVOS DE LARGA DURACION	40,914.18	42,095.71	1,181.53	2.89
Total:		11,302,216.67	12,390,391.91	1,088,175.24	9.63

ANALISIS LEGAL

COMPARATIVO SECTOR
RECURSOS NATURALES



ANALISIS LEGAL

PRESUPUESTO DEL GOBIERNO CENTRAL 2002

SECTOR 15 INDUSTRIAS Y COMERCIO

- 470 MINISTERIO DE INDUSTRIAS, COMERCIO, INTEGRACION Y PESCA
- 472 INSTITUTO ECUATORIANO DE NORMALIZACION (INEN)
- 473 INSTITUTO NACIONAL DE PESCA (INP)
- 474 ESCUELA TECNOLOGICA DE PESCA DEL ECUADOR

PRESUPUESTO GENERAL DEL ESTADO - 2002

POLITICAS DEL SECTOR:

1. Reorientar selectivamente la estructura productiva del sector industrial, incrementar las exportaciones no tradicionales, mejorar las condiciones de su comercialización en el exterior.
2. Orientar la producción nacional hacia una estructura diversificada de exportaciones, coherentes con el desarrollo socio-económico nacional.
3. Apoyo científico tecnológico a las actividades productivas, sean de la industria manufacturera, de servicios de la agricultura u otros ámbitos a través de la intermediación del conocimiento entre las universidades, escuelas politecnicas y centros de investigación y al sector productivo.
4. Intensificar la investigación para obtener una racional exportación y utilización eficiente de los recursos bioacuáticos.
5. Promover el ingreso de las inversiones extranjeras hacia sectores que garanticen efectos multiplicadores y amplíen la ocupación de mano de obra.

OBJETIVOS DEL SECTOR:

1. Dirigir, orientar y formular las políticas y estrategias en los campos de la Industria, Artesanía, Comercio Exterior, Promoción de Exportaciones, Inversiones Extranjeras y Pesca, conforme a la agenda para el desarrollo, tendientes a impulsar los programas en las áreas de su competencia, así como el desarrollo y modernización institucional.
2. Optimizar los recursos y servicios puesto que constituyen un elemento necesario en el proceso de incorporación del Ecuador, en el ámbito de la economía mundial, en condiciones adecuadas y sobre todo con posibilidades de aprovechar los beneficios que brinda la apertura económica.
3. Implementar a nivel nacional un sistema de aseguramiento de la calidad industrial, teniendo en cuenta las normas técnicas nacionales y los reglamentos técnicos.
4. Viabilizar el desarrollo de actividades tecnológicas directas a la industria a través de los laboratorios de bromatología, química analítica, microbiología, ensayos físicos y mecánicos, envasa y embalaje y metrología científica, legal e industrial.
5. Realizar el estudio sobre la calidad de aguas y otros tendientes a proporcionar información pesquera, de utilidad para el sector público y privado, respecto de la cantidad y distribución de la biomasa, a fin de tomar las medidas correctivas y evitar la extinción de los recursos.
6. Preparar técnica y profesionalmente al personal del sector pesquero en sus diferentes fases y niveles, para fortalecer el desarrollo pesquero nacional y robustecer el poder marítimo ecuatoriano.

BASE LEGAL:**MINISTERIO DE COMERCIO EXTERIOR INDUSTRIALIZACIÓN Y PESCA**

- D.S., 162, 73/02/23, CREA EL MINISTERIO DE INDUSTRIAS COMERCIO E INTEGRACION MICEI
 D.S., 338, 73/04/18, LEY DE ORGANIZACIÓN Y FUNCIONAMIENTO DEL MICEI.
 A.M., 69, 90/03/07, CREA EL DPTO. REGIONAL DE COMUNICACIONES Y RELACIONES PUBLICAS EN LA SUBSECRETARIA DEL LITORAL
 A.M., 201, 94/07/20, CREA LA DIRECCION DEL MICIP EN ESMERALDAS
 LEY, 12, 97/06/09, EXPIDESE LA LEY DE COMERCIO EXTERIOR E INVERSIONES LEYI

INSTITUTO ECUATORIANO DE NORMALIZACIÓN INEN

- DLEY, 357, 70-09-07, Creación del INEN Institución de derecho público
 LEY, 12, 97-06-09, Creación del INEN Institución de derecho privado
 DSP, 1456, 74-01-09, Ley de Pesas y Medidas
 AM, 108, 86-03-12, Creación Dirección Protección al Consumidor
 LEY, 2000-21, 2000-07-10, Ley Orgánica de defensa consumidor
 DE, 582, 61-01-05, Se crea el Instituto Nacional de Pesca, adscrito al Ministerio de Fomento como un organismo permanente especializada y de carácter nacional.
 DSP, 2026, 77-12-07, Establece la naturaleza, objetivos principales, organización funcional, patrimonio institucional

INSTITUTO NACIONAL DE PESCA I.N.P.

- DE, 598, 85-03-15, Se traslada la Subsecretaría de Recursos Pesqueros (SRP) junto con las entidades adscritas a la jurisdicción del Ministerio de Industrias Comercio Integración y Pesca (MICIP)
 A.M., 2000501, 00-09-29, Determina los costos que deberían satisfacer a los usuarios que soliciten los servicios científico técnico en el I.N.P de acuerdo a un régimen tarifario especificado en este documento.
 A.M., 218, 95-08-28, Determina los niveles administrativos que integran el IMP, las funciones inherentes a cada unidad administrativa y sus niveles.

PRESUPUESTO GENERAL DEL ESTADO - 2002

ESCUELA TECNOLÓGICA DE PESCA DEL ECUADOR

LEY, 182, 10/08/1992, Creación Escuela Tecnológica de pesca del Ecuador tendrá autonomía académica, administrativa, financiada por recursos que se asignan a la entidad en el Presupuesto General del Estado e ingresos de autogestión en un 17 %.

RESUMEN DEL PRESUPUESTO DEL GOBIERNO CENTRAL

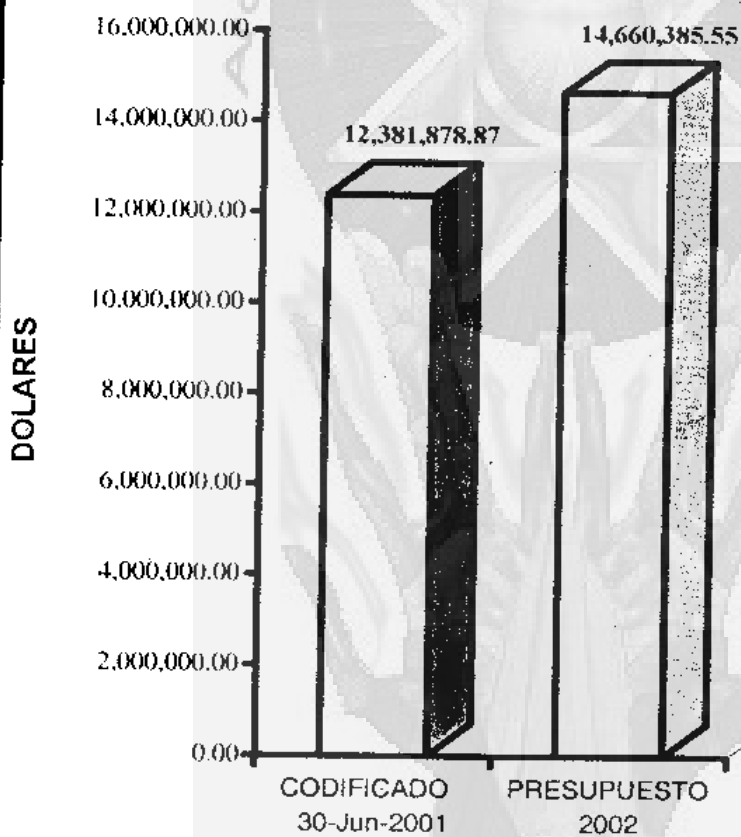
SECTOR - GRUPOS

EN US DOLARES

CODIGO	GRUPO	CODIFICADO 30-JUN-2001	PRESUPUESTO 2002	VARIACION	
				ABSOLUTA	RELATIVA
15	INDUSTRIAS Y COMERCIO				
INGRESOS					
13	TASAS Y CONTRIBUCIONES	2,009,715.00	3,239,814.71	1,230,099.71	61.21
14	VENTAS DE BIENES Y SERVICIOS	210,443.34	508,218.07	297,774.73	141.50
15	APORTE FISCAL CORRIENTE	8,286,514.49	7,213,321.65	916,807.16	14.56
17	RENTAS DE INVERSIONES Y MULTAS	10,917.64	24,531.12	13,613.48	124.89
18	TRANSFERENCIAS CORRIENTES	0.00	24,500.00	24,500.00	
19	OTROS INGRESOS	25,000.00	0.00	-25,000.00	-100.00
25	APORTE FISCAL DE CAPITAL	203,688.40	450,000.00	246,311.60	120.83
27	RECUPERACION DE INVERSIONES	0.00	500,000.00	500,000.00	
28	TRANSFERENCIAS DE CAPITAL	3,825,600.00	2,700,000.00	-925,600.00	-25.53
Total:		12,381,878.87	14,860,385.55	2,278,506.68	18.40
GASTOS					
51	GASTOS EN PERSONAL	1,890,803.01	2,647,950.87	757,147.66	40.04
53	BIENES Y SERVICIOS DE CONSUMO	2,514,721.40	3,467,214.55	952,493.15	37.88
57	OTROS GASTOS	24,100.00	145,980.00	121,880.00	505.73
58	TRANSFERENCIAS CORRIENTES	4,032,879.27	4,948,082.58	915,203.31	22.69
73	BIENES Y SERVICIOS DE CONSUMO PARA INVERSION	3,380,000.00	3,150,000.00	-230,000.00	-6.80
75	OBRAS PUBLICAS	64,500.00	64,500.00	0.00	0.00
78	TRANSFERENCIAS PARA INVERSION	443,038.40	17,438.40	-425,600.00	-96.06
84	ACTIVOS DE LARGA DURACION	31,836.79	219,219.35	187,382.56	588.57
Total:		12,381,878.87	14,860,385.55	2,278,506.68	18.40

ANALISIS LEGAL

COMPARATIVO SECTOR INDUSTRIAS Y COMERCIO



PRESUPUESTO DEL GOBIERNO CENTRAL 2002

SECTOR 16 TURISMO

510 MINISTERIO DE TURISMO

ANALISIS LEGAL

MINISTERIO DE ECONOMIA Y FINANZAS
SUBSECRETARIA DE PRESUPUESTOS

PRESUPUESTO GENERAL DEL ESTADO - 2002

POLITICAS DEL SECTOR:

1. Impulsar el conocimiento integral y el ordenamiento sistemático de información sobre el patrimonio turístico nacional.
2. Definir, gestionar e incorporar mecanismos que promuevan la inversión de capitales extranjeros en la actividad turística.
3. Diseñar estrategias de consolidación turística del Ecuador.
4. Empezar una sostenida campaña de promoción turística a nivel Nacional e Internacional.
5. Reactivar y fortalecer los atractivos turísticos del país.
6. Participar en ferias turísticas a nivel nacional e internacional.

OBJETIVOS DEL SECTOR:

1. Promover el desarrollo turístico del país.

BASE LEGAL:

MINISTERIO DE TURISMO

D.E., 259, 05/04/2000, DETERMINA LA DESFUSION Y ESCISION DEL MINISTERIO DE TURISMO Y EL MINISTERIO DEL AMBIENTE.
LEY.2001-41, 14/05/2001, ELIMINA LA FUENTE DE INGRESOS PROPIOS DEL MINISTERIO DE TURISMO.

RESUMEN DEL PRESUPUESTO DEL GOBIERNO CENTRAL
SECTOR - GRUPOS
EN US DOLARES

CODIGO	GRUPO	CODIFICADO 30-JUN-2001	PRESUPUESTO 2002	VARIACION	
				ABSOLUTA	RELATIVA

16 TURISMO

INGRESOS

11	IMPUESTOS	1,079,505.00	0.00	-1,079,505.00	-100.00
13	TASAS Y CONTRIBUCIONES	881,679.81	0.00	-881,679.81	-100.00
14	VENTAS DE BIENES Y SERVICIOS	34,037.09	0.00	-34,037.09	-100.00
15	APORTE FISCAL CORRIENTE	95,400.00	2,053,152.99	1,957,752.99	2,052.15
17	RENTAS DE INVERSIONES Y MULTAS	75,824.10	0.00	-75,824.10	-100.00
19	OTROS INGRESOS	49,680.00	0.00	-49,680.00	-100.00
25	APORTE FISCAL DE CAPITAL	4,940,000.00	3,686,125.00	-1,253,875.00	-25.38
28	TRANSFERENCIAS DE CAPITAL	4,140.00	0.00	-4,140.00	-100.00
Total:		7,160,266.00	5,739,277.99	-1,420,988.01	-19.85

GASTOS

51	GASTOS EN PERSONAL	961,582.48	865,668.99	-95,913.49	-9.97
53	BIENES Y SERVICIOS DE CONSUMO	921,845.52	984,000.00	62,154.48	6.74
57	OTROS GASTOS	6,500.00	50,000.00	43,500.00	669.23
58	TRANSFERENCIAS CORRIENTES	122,338.00	153,484.00	31,146.00	25.46
73	BIENES Y SERVICIOS DE CONSUMO PARA INVERSION	4,573,000.00	2,966,125.00	-1,606,875.00	-35.14
75	OBRAS PUBLICAS	210,000.00	150,000.00	-60,000.00	-28.57

PRESUPUESTO GENERAL DEL ESTADO - 2002

RESUMEN DEL PRESUPUESTO DEL GOBIERNO CENTRAL

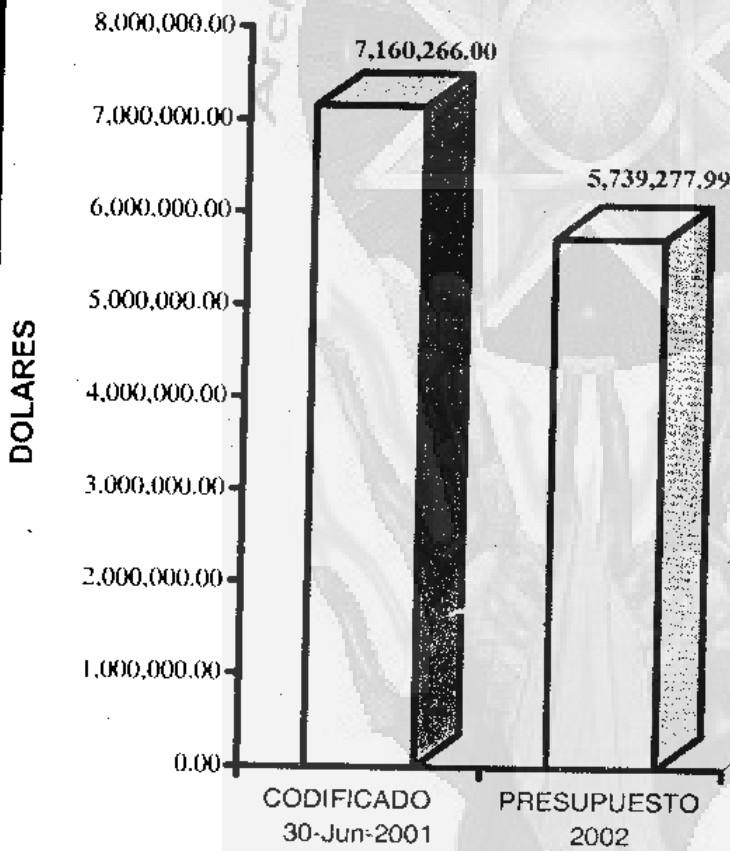
SECTOR - GRUPOS

EN US DOLARES

CODIGO	GRUPO	CODIFICADO 30 JUN-2001	PRESUPUESTO 2002	VARIACION	
				ABSOLUTA	RELATIVA
16	TURISMO				
		GASTOS			
78	TRANSFERENCIAS PARA INVERSION	282,000.00	450,000.00	168,000.00	59.57
84	ACTIVOS DE LARGA DURACION	83,000.00	120,000.00	37,000.00	44.58
	Total:	7,160,266.00	5,739,277.99	-1,420,988.01	-19.85

ANALISIS LEGAL

COMPARATIVO SECTOR
TURISMO



PRESUPUESTO DEL GOBIERNO CENTRAL

2002

SECTOR 17 COMUNICACIONES

520 MINISTERIO DE OBRAS PUBLICAS Y COMUNICACIONES

522 DIRECCION DE AVIACION CIVIL (DAC)

**MINISTERIO DE ECONOMIA Y FINANZAS
SUBSECRETARIA DE PRESUPUESTOS**

PRESUPUESTO GENERAL DEL ESTADO - 2002

POLITICAS DEL SECTOR:

1. Establecer un Plan Vial Nacional.
2. Trasladar competencias a los gobiernos locales, para la ejecución y mantenimiento de obras de infraestructura.
3. Fortalecer la implantación de un nuevo modelo de gestión en el que se descentralicen las funciones ejecutoras.
4. Continuar con los procesos de modernización del MOP.

OBJETIVOS DEL SECTOR:

1. Fomentar el desarrollo económico y social del país, mediante la ejecución de obras de infraestructura vial y de comunicaciones.
2. Coadyuvar a la integración económica del país, mediante la conexión de las zonas de producción con los centros de consumo.
3. Propender a un desarrollo armónico de la vialidad y las comunicaciones del país considerando las disponibilidades financieras y las necesidades de los diversos sectores de la economía, establecidas en el Plan de Desarrollo.

BASE LEGAL:

MINISTERIO DE OBRAS PUBLICAS Y COMUNICACIONES

DECRETO, 09/07/1929, Asamblea Nacional Decreto la Ley de Régimen Político Administrativo en la que consta el MOP como ente responsable de la ejecución de obras viales en el país.

A.M., 58, 19/11/1993, Nuevo Reglamento Orgánico Funcional del Ministerio de Obras Públicas.

A.M., 51, 02/08/2000, Ministro delega atribuciones a Subsecretarios y Directores Provinciales.

D.E., 860, 18/10/2000, Decreta que la red vial primaria y secundaria será administrada por el Ministerio de Obras Públicas.

A.M., 60, 19/10/2000, Creación 4 Subsecretarías y 17 Direcciones Provinciales del MOP.

A.M., 1, 29/01/2001, El MOP expide la definición y clasificación de las vías.

RESUMEN DEL PRESUPUESTO DEL GOBIERNO CENTRAL

SECTOR - GRUPOS

EN US DOLARES

CODIGO	GRUPO	CODIFICADO 30-JUN-2001	PRESUPUESTO 2002	VARIACION	
				ABSOLUTA	RELATIVA
17	COMUNICACIONES				
INGRESOS					
11	IMPUESTOS	0.00	463,164.00	463,164.00	
13	TASAS Y CONTRIBUCIONES	512,122.84	42,205,265.20	41,693,142.36	8,141.24
14	VENTAS DE BIENES Y SERVICIOS	50,622.00	29,552,356.00	29,501,734.00	58,278.48
15	APORTE FISCAL CORRIENTE	14,499,026.61	19,037,636.29	4,538,609.68	31.30
17	RENTAS DE INVERSIONES Y MULTAS	0.00	3,260,651.00	3,260,651.00	
18	TRANSFERENCIAS CORRIENTES	567,792.00	216,227.87	-351,564.13	-61.92
19	OTROS INGRESOS	0.00	592,135.00	592,135.00	
25	APORTE FISCAL DE CAPITAL	166,708,727.00	117,215,600.00	-49,493,127.00	-29.69
27	RECUPERACION DE INVERSIONES	0.00	205,504.00	205,504.00	
28	TRANSFERENCIAS DE CAPITAL	138,163,267.76	146,017,770.00	7,854,502.24	5.68
37	FINANCIAMIENTO INTERNO	0.00	7,000,000.00	7,000,000.00	
Total:		320,501,558.21	365,766,309.36	45,264,751.15	14.12
GASTOS					

PRESUPUESTO GENERAL DEL ESTADO - 2002

RESUMEN DEL PRESUPUESTO DEL GOBIERNO CENTRAL

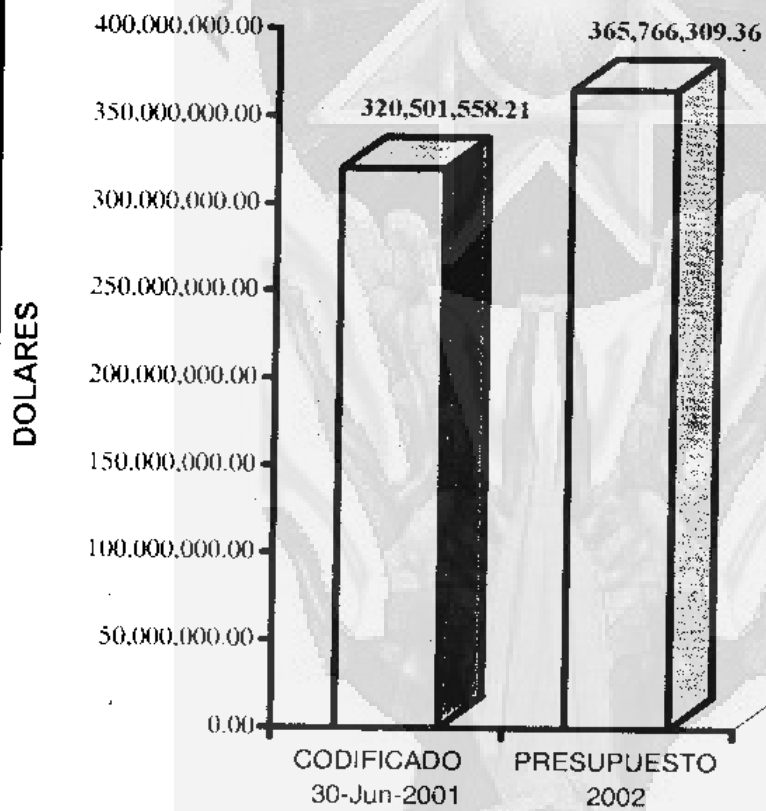
SECTOR - GRUPOS

EN US DOLARES

CODIGO	GRUPO	CODIFICADO 30-JUN-2001	PRESUPUESTO 2002	VARIACION	
				ABSOLUTA	RELATIVA
17	COMUNICACIONES				
	GASTOS				
51	GASTOS EN PERSONAL	12,607,743.86	37,309,437.58	24,701,693.72	195.92
53	BIENES Y SERVICIOS DE CONSUMO	1,439,583.59	18,556,188.78	17,116,605.19	1,189.00
56	GASTOS FINANCIEROS	0.00	100,000.00	100,000.00	
57	OTROS GASTOS	0.00	750,300.00	750,300.00	
58	TRANSFERENCIAS CORRIENTES	1,192,736.00	3,745,362.00	2,552,626.00	214.01
73	BIENES Y SERVICIOS DE CONSUMO PARA INVERSION	5,965,000.00	51,874,936.00	45,909,936.00	769.66
75	OBRAS PUBLICAS	219,084,993.76	197,654,370.00	-21,430,623.76	-9.78
78	TRANSFERENCIAS PARA INVERSION	79,627,113.00	43,778,000.00	-35,849,113.00	-45.02
84	ACTIVOS DE LARGA DURACION	584,388.00	11,997,715.00	11,413,327.00	1,953.04
	Total:	320,501,558.21	365,766,309.36	45,264,751.15	14.12

ANALISIS LEGAL

COMPARATIVO SECTOR
COMUNICACIONES



PRESUPUESTO DEL GOBIERNO CENTRAL 2002

SECTOR 18 DESARROLLO URBANO Y VIVIENDA

550 MINISTERIO DE DESARROLLO URBANO Y VIVIENDA

ANALISIS LEGAL

MINISTERIO DE ECONOMIA Y FINANZAS
SUBSECRETARIA DE PRESUPUESTOS

PRESUPUESTO GENERAL DEL ESTADO - 2002

POLITICAS DEL SECTOR:

1. Descentralizar las obras y proyectos con base en las políticas de modernización del Estado y de desarrollo urbano que serán responsabilidad de los gobiernos seccionales para satisfacer las necesidades de la comunidad con la acción conjunta de los Municipios, la participación del sector privado y las organizaciones ciudadanas.
2. Formular normas y regulaciones habitacionales a nivel nacional en coordinación con los Organismos Seccionales.
3. Promover y transferir al sector privado las fases de análisis de mercado, diseño, fiscalización y comercialización de los programas habitacionales financiados por el sector público.

OBJETIVOS DEL SECTOR:

1. Impulsar el desarrollo territorial sobre la base de un ordenamiento equilibrado de los asentamientos humanos, que articule lo urbano y lo rural, que proteja el ambiente y asegure el desarrollo sustentable del país.
2. Coadyuvar a la aplicación de políticas de Estado dirigidas a facilitar el acceso a la vivienda, digna para todos con servicios básicos y equipamientos social y urbano orientados especialmente a los sectores poblacionales menos favorecidos;
3. Promover el aumento sostenible de la cobertura de servicios básicos de: agua potable, recolección, tratamiento y disposición final de desechos líquidos y sólidos; fomentar el interés y la participación de la sociedad para prevenir el deterioro del ambiente;
4. Propiciar la subsidiaridad en inversiones de vivienda y saneamiento, que promuevan la economía local y el empleo.

BASE LEGAL:

MINISTERIO DE DESARROLLO URBANO Y VIVIENDA

- DE, 3, 92-08-11, SE CREA EL MINISTERIO DE DESARROLLO URBANO Y VIVIENDA.
 DE, 1820, 94-06-14, SE FUSIONAN AL MIDUVI LA JUNTA NACIONAL DE LA VIVIENDA Y EL INSTITUTO ECUATORIANO DE OBRAS SANITARIAS.
 DE, 005, 95-05-22, SE EXPIDE EL REGLAMENTO ORGANICO FUNCIONAL
 DE, 833, 99-05-07, SE TRANSFIERE AL MINISTERIO DE DESARROLLO URBANO Y VIVIENDA LA DIRECCION NACIONAL DE AVALUOS Y CATASTROS.
 DE, 035, 99-10-29, SE EXPIDE EL REGLAMENTO ORGANICO FUNCIONAL
 DE, 045, 01-11-22, SE SUSTITUYE EL REGLAMENTO ORGANICO FUNCIONAL

RESUMEN DEL PRESUPUESTO DEL GOBIERNO CENTRAL

SECTOR - GRUPOS

EN US DOLARES

CODIGO	GRUPO	CODIFICADO 30-JUN-2001	PRESUPUESTO 2002	VARIACION	
				ABSOLUTA	RELATIVA
18	DESARROLLO URBANO Y VIVIENDA				
INGRESOS					
11.	IMPUESTOS	3,480,000.00	1,500,000.00	-1,980,000.00	-56.90
13	TASAS Y CONTRIBUCIONES	1,995.78	592,290.91	590,295.73	29,586.09
15	APORTE FISCAL CORRIENTE	4,405,967.42	9,723,243.95	5,317,276.53	120.68
17	RENTAS DE INVERSIONES Y MULTAS	3.89	0.00	-3.89	-100.00
18	TRANSFERENCIAS CORRIENTES	125,878.00	77,224.24	-48,653.76	-38.65
19	OTROS INGRESOS	209,174.49	0.00	-209,174.49	-100.00
24	VENTAS DE ACTIVOS DE LARGA DURACION	153,198.02	370,000.00	216,801.98	141.52
25	APORTE FISCAL DE CAPITAL	28,810,000.00	118,079,802.00	89,269,802.00	309.86
28	TRANSFERENCIAS DE CAPITAL	22,205,293.00	46,400,000.00	24,194,707.00	108.96
Total:		59,391,510.00	176,742,561.10	117,351,051.10	197.59

PRESUPUESTO GENERAL DEL ESTADO - 2002

RESUMEN DEL PRESUPUESTO DEL GOBIERNO CENTRAL

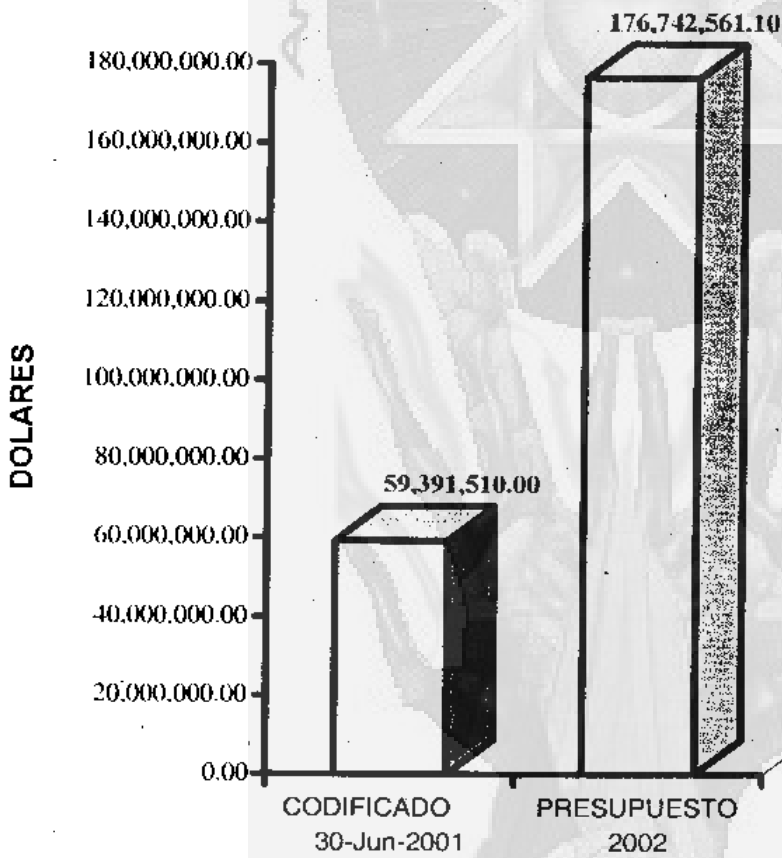
SECTOR - GRUPOS

EN US DOLARES

CODIGO	GRUPO	CODIFICADO 30-JUN-2001	PRESUPUESTO 2002	VARIACION	
				ABSOLUTA	RELATIVA
18	DESARROLLO URBANO Y VIVIENDA				
GASTOS					
51	GASTOS EN PERSONAL	2,685,893.96	7,578,217.63	4,892,223.67	182.14
53	BIENES Y SERVICIOS DE CONSUMO	924,184.43	2,379,205.09	1,455,020.66	157.44
56	GASTOS FINANCIEROS	19,375.89	0.00	-19,375.89	-100.00
57	OTROS GASTOS	0.00	218,112.14	218,112.14	
58	TRANSFERENCIAS CORRIENTES	939,032.16	0.00	-939,032.16	-100.00
73	BIENES Y SERVICIOS DE CONSUMO PARA INVERSION	0.00	593,700.00	593,700.00	
75	OBRAS PUBLICAS	29,184,671.00	102,546,024.24	73,361,353.24	251.37
78	TRANSFERENCIAS PARA INVERSION	16,170,000.00	63,057,302.00	46,887,302.00	289.96
84	ACTIVOS DE LARGA DURACION	153,198.02	370,000.00	216,801.98	141.52
88	TRANSFERENCIAS DE CAPITAL	9,266,500.00	0.00	-9,266,500.00	-100.00
96	AMORTIZACION DEUDA PUBLICA	48,554.44	0.00	-48,554.44	-100.00
	Total:	59,391,510.00	176,742,561.10	117,351,051.10	197.59

ANALISIS LEGAL

COMPARATIVO SECTOR
DESARROLLO URBANO Y VIVIENDA



PRESUPUESTO DEL GOBIERNO CENTRAL 2002

SECTOR 19 OTROS ORGANISMOS DEL ESTADO

580 TRIBUNAL SUPREMO ELECTORAL

581 TRIBUNAL CONSTITUCIONAL

ANALISIS LEGAL

MINISTERIO DE ECONOMIA Y FINANZAS
SUBSECRETARIA DE PRESUPUESTOS

PRESUPUESTO GENERAL DEL ESTADO - 2002

RESUMEN DEL PRESUPUESTO DEL GOBIERNO CENTRAL

SECTOR - GRUPOS

EN US DOLARES

CODIGO	GRUPO	CODIFICADO 30-JUN-2001	PRESUPUESTO 2002	VARIACION	
				ABSOLUTA	RELATIVA
19	OTROS ORGANISMOS DEL ESTADO				
GASTOS					
51	GASTOS EN PERSONAL	4,887,548.87	10,730,126.48	5,832,577.61	119.09
53	BIENES Y SERVICIOS DE CONSUMO	1,379,427.13	11,949,868.95	10,570,441.82	766.29
57	OTROS GASTOS	47,384.80	246,850.00	199,255.20	420.42
58	TRANSFERENCIAS CORRIENTES	1,451,075.81	7,620,467.60	6,169,391.88	425.16
84	ACTIVOS DE LARGA DURACION	56,650.00	7,971,988.32	7,915,338.32	13,972.35
Total:		7,832,096.71	38,519,101.35	30,587,004.54	391.81

PRESUPUESTO GENERAL DEL ESTADO - 2002

POLÍTICAS DEL SECTOR:

1. Fomentar el espíritu democrático y participativo en los ciudadanos.
2. Procurar que los procesos electorales sean imparciales y transparentes.
3. Garantizar la libertad y pureza del sufragio.
4. Vigilar los gastos de los partidos políticos, organizaciones y candidatos.

OBJETIVOS DEL SECTOR:

1. Organizar, dirigir, vigilar, y garantizar los procesos electorales en el país.

BASE LEGAL:

TRIBUNAL SUPREMO ELECTORAL

CONSTITUCION POLITICA 47, CREACION TRIBUNAL SUPERIOR ELECTORAL COMO CUARTO PODER DEL ESTADO.

CONSTITUCION POLITICA, 31/07/1997, OTORGA PERSONERIA JURIDICA PROPIA PARA GOZAR DE AUTONOMIA E INDEPENDENCIA ADMINISTRATIVA, ECONOMICA Y FINANCIERA PARA ORGANIZAR, DIRIGIR, VIGILAR Y GARANTIZAR ELECCIONES Y JUZGAR CUENTAS DE LOS PARTIDOS POLITICOS Y MOVIMIENTOS

CONSTITUCION POLITICA, 11/08/1998, OTORGA PERSONERIA JURIDICA PROPIA PARA GOZAR DE AUTONOMIA E INDEPENDENCIA ADMINISTRATIVA, ECONOMICA Y FINANCIERA PARA ORGANIZAR, DIRIGIR, VIGILAR Y GARANTIZAR ELECCIONES Y JUZGAR CUENTAS DE LOS PARTIDOS POLITICOS Y MOVIMIENTOS

59, 15/01/1987, CODIFICACION LEY DE ELECCIONES PARA GARANTIZAR EL NORMAL DESARROLLO DEL PROCESO ELECTORAL ASI COMO EL ADECUADO MANEJO DE LAS CUENTAS ENTREGADAS A LOS PARTIDOS.

58, 05/01/1990, CODIFICACION LEY DE ELECCIONES PARA GARANTIZAR EL NORMAL DESARROLLO DEL PROCESO ELECTORAL ASI COMO EL ADECUADO MANEJO DE LAS CUENTAS ENTREGADAS A LOS PARTIDOS.

30/10/1995, CODIFICACION LEY DE ELECCIONES PARA GARANTIZAR EL NORMAL DESARROLLO DEL PROCESO ELECTORAL ASI COMO EL ADECUADO MANEJO DE LAS CUENTAS ENTREGADAS A LOS PARTIDOS.

120, 10/06/1991, CODIFICACION LEY DE ELECCIONES PARA GARANTIZAR EL NORMAL DESARROLLO DEL PROCESO ELECTORAL ASI COMO EL ADECUADO MANEJO DE LAS CUENTAS ENTREGADAS A LOS PARTIDOS.

2262, 28/02/1978, LEY DE PARTIDOS POLITICOS PARA ESTABLECER LOS CONDICIONANTES EN LA CONFORMACION DE LOS PARTIDOS O MOVIMIENTOS

109, 29/12/1995, LEY DE PARTIDOS POLITICOS PARA ESTABLECER LOS CONDICIONANTES EN LA CONFORMACION DE LOS PARTIDOS O MOVIMIENTOS

1, 16/08/1996, LEY DE PARTIDOS POLITICOS PARA ESTABLECER LOS CONDICIONANTES EN LA CONFORMACION DE LOS PARTIDOS O MOVIMIENTOS

TRIBUNAL CONSTITUCIONAL

D.L. S/N, 11/10/98, CONSTITUCION POLITICA DE LA REPUBLICA DEL ECUADOR

LEY S/N, 02/07/97, LEY DE CONTROL CONSTITUCIONAL

RES. 189, 07/11/97, REGLAMENTO ORGANICO FUNCIONAL DEL TRIBUNAL CONSTITUCIONAL

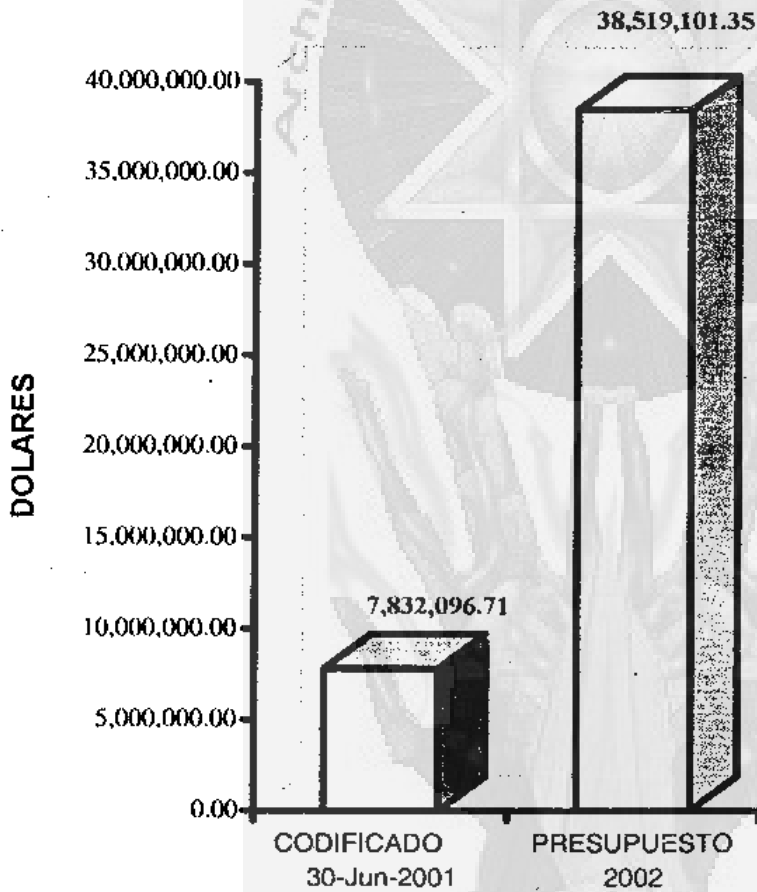
RESUMEN DEL PRESUPUESTO DEL GOBIERNO CENTRAL

SECTOR - GRUPOS

EN US DOLARES

CODIGO	GRUPO	CODIFICADO 30-JUN-2001	PRESUPUESTO 2002	VARIACION	
				ABSOLUTA	RELATIVA
9	OTROS ORGANISMOS DEL ESTADO				
INGRESOS					
14	VENTAS DE BIENES Y SERVICIOS	477,304.53	624,864.50	147,559.97	30.92
15	APORTE FISCAL CORRIENTE	6,497,384.13	28,069,736.53	21,572,352.40	332.02
17	RENTAS DE INVERSIONES Y MULTAS	800,758.05	1,852,512.00	1,051,753.95	131.34
25	APORTE FISCAL DE CAPITAL	56,650.00	7,971,988.32	7,915,338.32	13,972.35
Total:		7,832,096.71	38,519,101.35	30,687,004.64	391.61

COMPARATIVO SECTOR
OTROS ORGANISMOS DEL ESTADO



Archivo Biblioteca de la Función Legislativa

**INSTITUCIONES
POR SECTOR**

ANALISIS LEGAL

PRESUPUESTO GENERAL DEL ESTADO - 2002

RESUMEN DEL PRESUPUESTO DEL GOBIERNO CENTRAL

SECTOR - INSTITUCION

EN US DOLARES

CODIGO	INSTITUCION	CODIFICADO 30 JUN 2001	PRESUPUESTO 2002	VARIACION	
				ABSOLUTA	RELATIVA
00	TESORO NACIONAL	4,840,985,256.37	5,093,537,384.20	252,552,127.83	5.22
000	DIRECCION NACIONAL DE TESORERIA	4,840,985,256.37	5,093,537,384.20	252,552,127.83	5.22
01	LEGISLATIVO	20,491,441.45	25,321,786.12	4,830,344.67	23.57
001	CONGRESO NACIONAL	20,233,199.74	25,000,661.31	4,767,461.57	23.56
002	ARCHIVO - BIBLIOTECA DE LA FUNCION LEGISLATIVA	258,241.71	321,124.81	62,883.10	24.35
02	JURISDICCIONAL	42,032,230.90	81,551,664.50	39,519,433.60	94.02
010	CORTE SUPREMA DE JUSTICIA, TRIBUNALES Y JUZGADOS	41,445,022.55	80,938,018.00	39,492,995.45	95.29
013	CORTE DE JUSTICIA MILITAR	160,081.79	171,709.69	11,627.90	7.26
014	CORTE DE JUSTICIA POLICIAL	427,126.56	441,936.87	14,810.31	3.47
03	ADMINISTRATIVO	21,546,695.32	17,379,930.51	-4,166,764.81	-19.34
020	PRESIDENCIA Y SECRETARIA GENERAL DE LA ADMINISTRACION	12,160,315.21	8,633,080.93	-3,527,234.28	-29.01
021	VICEPRESIDENCIA DE LA REPUBLICA	630,621.11	677,745.85	47,124.74	7.47
028	CONSEJO NACIONAL DE MODERNIZACION DEL ESTADO (CONAM)	8,755,759.00	7,582,106.00	-1,173,653.00	-13.40
029	COMISION DE CONSULTORIA	0.00	486,997.73	486,997.73	
04	MEDIO AMBIENTE	8,313,811.28	18,752,349.00	9,438,437.72	101.34
040	MINISTERIO DEL AMBIENTE	8,536,502.56	16,768,206.95	8,231,704.40	96.43
041	INSTITUTO NACIONAL GALAPAGOS (INGALA)	777,408.73	934,142.05	156,733.32	20.16
042	PROGRAMA DE MANEJO DE RECURSOS COSTEROS	0.00	1,050,000.00	1,050,000.00	
05	ASUNTOS INTERNOS	237,022,047.60	347,887,896.83	110,865,849.23	46.77
050	MINISTERIO DE GOBIERNO	10,573,829.55	14,728,246.82	4,154,417.27	39.29
051	DIRECCION GENERAL DE REGISTRO CIVIL, IDENTIFICACION Y CEDULACION	9,977,713.00	12,786,069.50	2,808,356.50	28.15
052	POLICIA NACIONAL	183,474,943.97	258,733,314.17	75,258,370.20	41.02
053	DIRECCION NACIONAL DE SEGURIDAD PUBLICA	384,539.74	458,954.79	74,415.05	19.35
054	CONSEJO DE REHABILITACION SOCIAL Y DIRECCION DE REHABILITACION SOCIAL	10,403,015.70	15,042,880.25	4,639,864.55	44.60
055	CONSEJO NACIONAL DE TRANSITO Y TRANSPORTE TERRESTRE	20,308,005.64	43,668,431.30	23,360,425.66	115.03
056	DIRECCION NACIONAL DE MIGRACION	1,900,000.00	2,470,000.00	570,000.00	30.00
06	DEFENSA NACIONAL	351,789,145.30	558,001,096.95	206,211,951.65	58.62
070	MINISTERIO DE DEFENSA NACIONAL	350,089,910.19	555,764,087.78	205,674,177.59	58.75

PRESUPUESTO GENERAL DEL ESTADO - 2002

RESUMEN DEL PRESUPUESTO DEL GOBIERNO CENTRAL
SECTOR - INSTITUCION
EN US DOLARES

CODIGO	INSTITUCION	CODIFICADO 30-JUN-2001	PRESUPUESTO 2002	VARIACION	
				ABSOLUTA	RELATIVA
06	DEFENSA NACIONAL	351,789,145.30	558,001,096.95	206,211,951.65	58.62
071	CONSEJO DE SEGURIDAD NACIONAL (COSENA)	1,699,235.11	2,237,009.17	537,774.06	31.85
07	ASUNTOS DEL EXTERIOR	45,708,073.81	121,307,233.65	75,599,159.84	165.40
120	MINISTERIO DE RELACIONES EXTERIORES	45,708,073.81	55,457,497.65	9,749,423.84	21.33
121	UNIDAD DE DESARROLLO NORTE - UDENOR	0.00	65,849,736.00	65,849,736.00	
08	FINANZAS	168,331,877.08	157,410,605.32	-10,921,271.76	-6.49
130	MINISTERIO DE ECONOMIA Y FINANZAS	168,331,877.08	157,410,605.32	-10,921,271.76	-6.49
09	EDUCACION	515,013,775.72	601,819,049.63	86,805,273.91	16.85
140	MINISTERIO DE EDUCACION Y CULTURA	508,853,086.65	597,429,336.44	88,576,249.79	17.41
141	INSTITUTO NACIONAL DE PATRIMONIO CULTURAL	392,375.65	472,411.34	80,035.69	20.40
142	MUSEO ECUATORIANO DE CIENCIAS NATURALES	43,574.75	62,434.26	18,859.51	43.28
143	CONJUNTO NACIONAL DE DANZA	45,122.32	75,636.15	30,513.83	67.62
144	SISTEMA NACIONAL DE ARCHIVOS Y ARCHIVO NACIONAL	117,088.16	199,101.68	82,013.53	70.04
145	SISTEMA NACIONAL DE BIBLIOTECAS	15,305.00	71,800.00	56,495.00	369.13
146	CONSEJO NACIONAL DE CULTURA	162,573.56	221,768.41	59,194.85	36.41
147	CONSEJO NACIONAL DE DEPORTES	273,649.63	106,561.34	-167,088.29	-61.06
151	SECRETARIA NACIONAL DE CIENCIA Y TECNOLOGIA (SENACYT)	5,111,000.00	3,180,000.00	-1,931,000.00	-37.78
10	BIENESTAR SOCIAL	199,003,556.97	217,592,983.90	18,589,426.93	9.34
280	MINISTERIO DE BIENESTAR SOCIAL	184,780,042.48	204,478,647.68	19,698,605.21	10.86
282	CONSEJO DE DESARROLLO DE LAS NACIONALIDADES Y PUEBLOS DEL ECUADOR - CODENPE	13,545,670.26	8,867,024.56	-4,678,645.70	-34.54
283	CONSEJO NACIONAL DE DISCAPACIDADES	677,844.23	747,894.79	70,050.56	10.33
286	CONSEJO NACIONAL DE MUJERES CONAMU	0.00	2,225,345.86	2,225,345.86	
287	CONSEJO DE DESARROLLO DEL PUEBLO MONTUBIO DE LA COSTA ECUATORIANA Y ZONAS SUBTROPICALES DE LA REGION LITORAL CODEPMOC	0.00	700,000.00	700,000.00	
288	CORPORACION DE DESARROLLO AFROECUATORIANA CODAE	0.00	574,071.00	574,071.00	
11	TRABAJO	4,751,968.57	8,965,051.17	2,213,082.60	46.58
310	MINISTERIO DE TRABAJO Y RECURSOS HUMANOS	1,976,030.42	3,428,884.48	1,452,854.07	73.53

PRESUPUESTO GENERAL DEL ESTADO - 2002

RESUMEN DEL PRESUPUESTO DEL GOBIERNO CENTRAL

SECTOR - INSTITUCION

EN US DOLARES

CODIGO	INSTITUCION	CODIFICADO 30-JUN-2001	PRESUPUESTO 2002	VARIACION	
				ABSOLUTA	RELATIVA
11	TRABAJO	4,751,868.57	6,965,651.17	2,213,882.60	46.58
311	SERVICIO ECUATORIANO DE CAPACITACION PROFESIONAL (SECAP)	2,775,938.15	3,536,666.69	760,728.53	27.40
12	SALUD	171,015,366.41	311,057,519.53	140,042,153.12	81.89
320	MINISTERIO DE SALUD PUBLICA	165,050,155.02	303,884,308.86	138,834,153.84	84.12
321	SERVICIO NACIONAL DE ERRADICACION DE LA MALARIA Y CONTROL DE VECTORES (SNEM)	2,218,276.09	2,607,437.28	389,161.19	17.54
322	INSTITUTO NACIONAL DE HIGIENE Y MEDICINA TROPICAL LEOPOLDO IZQUIETA PEREZ (INH)	3,746,935.30	4,565,773.39	818,838.09	21.85
13	AGROPECUARIO	208,338,320.89	218,050,248.67	7,711,928.58	3.70
360	MINISTERIO DE AGRICULTURA Y GANADERIA	45,890,894.51	35,260,053.93	-10,630,840.58	-23.17
363	INSTITUTO NACIONAL DE DESARROLLO AGRARIA (INDA)	1,336,360.63	3,877,526.27	2,541,165.64	190.16
364	INSTITUTO NACIONAL DE COLONIZACION DE LA REGION AMAZONICA ECUATORIANA (INCRAE)	183,207.02	279,340.86	96,133.84	52.47
365	CENTRO DE RECONVERSION ECONOMICA DEL AUSTRO (CREA)	1,720,978.22	2,556,465.93	835,487.71	48.55
366	CENTRO DE REHABILITACION DE MANABI (CRM)	57,413,158.28	30,246,545.91	-27,166,612.29	-47.32
367	COMISION ESTUDIOS DESARROLLO CUENCA RIO GUAYAS (CEDEGE)	50,312,851.88	91,633,123.76	41,320,271.88	82.13
368	SUBCOM. ECUA. DES. DE CUENCAS DE LOS RIOS PUYANGO-TUMBEZ (PREDESUR)	41,485,083.48	34,398,170.87	-7,086,912.61	-17.08
378	MISION F.A.O. EN EL ECUADOR	26,761.05	32,937.38	6,176.33	23.08
379	CONSEJO NACIONAL DE RECURSOS HIDRICOS (CRNH)	727,803.95	5,859,888.32	5,132,084.37	705.15
380	CORPORACION REGIONAL DE LA SIERRA CENTRO (CORSICEN)	2,322,120.97	2,035,543.33	-286,577.64	-12.34
381	CORPORACION REGIONAL DE LA SIERRA NORTE (CORSINOR)	1,923,171.13	2,067,159.48	143,988.35	7.49
382	CORPORACION DE DESARROLLO REGIONAL DE EL ORO (CODELORO)	2,192,221.45	3,715,338.55	1,523,115.10	69.48
383	SERVICIO ECUATORIANO DE SANIDAD AGROPECUARIA	1,839,821.87	1,864,261.27	24,439.60	1.33
384	CORPORACION DE DESARROLLO REGIONAL DE CHIMBORAZO (CODERECH)	543,979.49	608,533.96	64,554.47	11.87
388	CORPORACION DE DESARROLLO REGIONAL DE COTOPAXI	419,906.44	1,615,360.75	1,195,454.31	284.70
14	RECURSOS NATURALES	11,302,216.67	12,390,391.81	1,088,175.24	9.63
420	MINISTERIO DE ENERGIA Y MINAS	10,155,575.92	10,436,383.00	280,807.08	2.77

PRESUPUESTO GENERAL DEL ESTADO - 2002

RESUMEN DEL PRESUPUESTO DEL GOBIERNO CENTRAL

SECTOR - INSTITUCION

EN US DOLARES

CODIGO	INSTITUCION	CODIFICADO 30-JUN-2001	PRESUPUESTO 2002	VARIACION	
				ABSOLUTA	RELATIVA
14	RECURSOS NATURALES	11,302,216.67	12,390,391.91	1,088,175.24	9.63
422	INSTITUTO ECUATORIANO DE METEOROLOGIA E HIDROLOGIA (INAMHI)	590,321.97	814,347.81	224,025.84	37.95
423	COMISION ECUATORIANA DE ENERGIA ATOMICA (CEEAI)	556,318.78	1,139,661.10	583,342.32	104.86
15	INDUSTRIAS Y COMERCIO	12,381,878.87	14,660,385.55	2,278,506.68	18.40
470	MINISTERIO DE INDUSTRIAS	10,747,449.03	12,779,151.89	2,031,702.86	18.90
472	INSTITUTO ECUATORIANO DE NORMALIZACION (INEN)	400,432.23	850,917.09	250,484.86	62.55
473	INSTITUTO NACIONAL DE PESCA (INP)	1,061,562.54	1,044,213.88	-17,348.66	-1.63
474	ESCUELA TECNOLÓGICA DE PESCA DEL ECUADOR	172,435.07	186,102.69	13,667.62	7.93
16	TURISMO	7,160,266.00	5,739,277.99	-1,420,988.01	-19.85
510	MINISTERIO DE TURISMO	7,160,266.00	5,739,277.99	-1,420,988.01	-19.85
17	COMUNICACIONES	320,501,558.21	365,766,309.36	45,264,751.15	14.12
520	MINISTERIO DE OBRAS PUBLICAS Y COMUNICACIONES	320,501,558.21	305,396,819.36	-15,104,738.85	-4.71
522	DIRECCION DE AVIACION CIVIL	0.00	60,369,490.00	60,369,490.00	
18	DESARROLLO URBANO Y VIVIENDA	59,391,510.00	176,742,561.10	117,351,051.10	197.59
550	MINISTERIO DE DESARROLLO URBANO Y VIVIENDA	59,391,510.00	176,742,561.10	117,351,051.10	197.59
19	OTROS ORGANISMOS DEL ESTADO	7,832,096.71	38,519,101.35	30,687,004.64	391.81
580	TRIBUNAL SUPREMO ELECTORAL	6,401,239.61	36,346,428.66	29,945,189.05	467.80
581	TRIBUNAL CONSTITUCIONAL	1,430,857.10	2,172,672.69	741,815.59	51.84
Total:		7,253,913,193.33	8,388,453,427.30	1,134,540,233.97	15.64

ANALISIS LEGAL

Archivo Biblioteca de la Función Legislativa

ACTIVIDADES POR SECTOR

ANALISIS LEGAL

PRESUPUESTO GENERAL DEL ESTADO - 2002

RESUMEN DEL PRESUPUESTO DEL GOBIERNO CENTRAL

SECTOR - ACTIVIDAD

EN US DOLARES

CODIGO	ACTIVIDAD	CODIFICADO 30-JUN-2001	PRESUPUESTO 2002	VARIACION	
				ABSOLUTA	RELATIVA
00	TESORO NACIONAL	4,840,985,256.37	5,093,537,384.20	252,552,127.83	5.22
A100	ADMINISTRACION GENERAL	2,831,987,764.82	2,747,270,500.28	-84,717,264.54	-2.99
A110	ADMINISTRACION PROVINCIAL O REGIONAL	493,735.55	0.00	-493,735.55	-100.00
A200	COORDINACION SECTORIAL	23,940,301.21	180,904,806.86	156,964,505.65	655.65
A300	APOYO A LOS GOBIERNOS SECCIONALES	664,333.72	518,537,869.24	517,873,535.52	77,953.82
F900	ADMINISTRACION DEL CREDITO PUBLICO	1,983,899,121.07	1,646,824,207.82	-337,074,913.25	-16.99
01	LEGISLATIVO	20,491,441.45	25,321,786.12	4,830,344.67	23.57
D100	ADMINISTRACION LEGISLATIVA	20,233,199.74	25,000,661.31	4,767,461.57	23.56
D200	BIBLIOTECA, DOCUMENTACION Y ARCHIVO	258,241.71	321,124.81	62,883.10	24.35
02	JURISDICCIONAL	42,032,230.90	81,551,664.56	39,519,433.66	94.02
D300	ADMINISTRACION DE JUSTICIA	42,032,230.90	81,551,664.56	39,519,433.66	94.02
03	ADMINISTRATIVO	21,546,695.32	17,379,930.51	-4,166,764.81	-19.34
A100	ADMINISTRACION GENERAL	7,745,417.23	7,180,000.00	-565,417.23	-7.30
A500	CONTROL DE GESTION	1,690,000.00	0.00	-1,690,000.00	-100.00
A800	PLANIFICACION Y PROGRAMACION	3,355,519.09	2,617,824.51	-737,694.58	-21.98
E400	MODERNIZACION DE LA ADMINISTRACION PUBLICA	8,755,759.00	7,582,106.00	-1,173,653.00	-13.40
04	MEDIO AMBIENTE	9,313,911.28	18,752,349.00	9,438,437.72	101.34
A100	ADMINISTRACION GENERAL	311,737.38	4,660,093.73	4,348,356.35	1,394.88
A300	APOYO A LOS GOBIERNOS SECCIONALES	777,408.73	934,142.05	156,733.32	20.16
A500	CONTROL DE GESTION	0.00	1,050,000.00	1,050,000.00	
A810	APOYO INSTITUCIONAL A LA PLANIFICACION AMBIENTAL	1,694,240.40	15,662.87	-1,678,577.53	-99.08
B300	PRESERVACION DEL MEDIO AMBIENTE	638,973.52	208,751.00	-430,222.52	-67.33
J700	FOMENTO Y DESARROLLO FORESTAL	3,207,568.95	277,868.01	-2,929,700.94	-91.34
J710	DESARROLLO NACIONAL FORESTAL	697,879.08	902,607.89	204,728.81	29.34
J720	AREAS NATURALES Y VIDA SILVESTRE	291,577.81	704,123.45	412,545.64	141.49
J730	INVESTIGACION, CAPACITACION Y EXTENSION FORESTAL	1,694,525.41	9,999,100.00	8,304,574.59	490.08
05	ASUNTOS INTERNOS	237,022,047.60	347,887,696.83	110,865,649.23	46.77
A100	ADMINISTRACION GENERAL	2,168,427.04	2,083,618.99	-84,808.05	-3.91
A110	ADMINISTRACION PROVINCIAL O REGIONAL	8,268,607.02	9,583,082.30	1,314,475.28	15.90
A200	COORDINACION SECTORIAL	84,264.49	3,007,096.94	2,922,832.45	3,468.64

PRESUPUESTO GENERAL DEL ESTADO - 2002

RESUMEN DEL PRESUPUESTO DEL GOBIERNO CENTRAL

SECTOR - ACTIVIDAD

EN US DOLARES

CODIGO	ACTIVIDAD	CODIFICADO 30 JUN-2001	PRESUPUESTO 2002	VARIACION	
				ABSOLUTA	RELATIVA
05	ASUNTOS INTERNOS	237,022,047.60	347,887,896.83	110,865,849.23	48.77
A250	RECLAMACIONES TERRITORIALES SOBRE LIMITES INTERNOS	52,531.00	54,448.59	1,917.59	3.65
A900	CENSOS, ESTADISTICAS Y REGISTROS POBLACIONALES	9,977,713.00	12,786,069.50	2,808,356.50	28.15
E600	REHABILITACION SOCIAL	10,403,015.70	15,042,880.25	4,639,864.55	44.60
E700	SEGURIDAD Y PROTECCION INTERNA	182,664,718.71	254,992,268.96	72,327,550.25	39.60
E750	DIRECCION NACIONAL DE INVESTIGACIONES	1,194,765.00	4,200,000.00	3,005,235.00	251.53
E800	CONTROL DE TRANSITO	20,308,005.64	43,668,431.30	23,360,425.66	115.03
E900	CONTROL MIGRATORIO	1,900,000.00	2,470,000.00	570,000.00	30.00
06	DEFENSA NACIONAL	351,789,145.30	558,001,096.95	206,211,951.65	58.62
A200	COORDINACION SECTORIAL	54,652,415.50	78,643,045.66	23,990,630.16	43.90
F100	DEFENSA NACIONAL	295,437,494.69	384,379,532.12	98,942,037.43	33.49
F200	SEGURIDAD NACIONAL	1,699,235.11	84,978,519.17	83,279,284.06	4,900.99
07	ASUNTOS DEL EXTERIOR	45,708,073.81	121,307,233.65	75,599,159.84	165.40
A100	ADMINISTRACION GENERAL	3,329,647.19	73,900,433.63	65,570,786.44	787.20
A200	COORDINACION SECTORIAL	3,190,713.22	8,958,138.28	5,867,425.06	177.62
F300	SERVICIO EXTERIOR	34,187,713.40	38,548,661.74	4,360,948.34	12.76
08	FINANZAS	168,331,877.08	157,410,805.32	-10,921,271.76	-6.49
A100	ADMINISTRACION GENERAL	3,658,897.36	0.00	-3,658,897.36	-100.00
A200	COORDINACION SECTORIAL	148,882,371.00	0.00	-148,882,371.00	-100.00
A700	COOPERACION Y ASISTENCIA TECNICA	1,330,500.00	6,477,091.00	5,146,591.00	386.82
A900	CENSOS, ESTADISTICAS Y REGISTROS POBLACIONALES	8,961,146.09	6,328,048.97	-2,633,097.12	-29.41
A910	INDICE DE PRECIOS AL CONSUMIDOR AREA URBANA	289,361.54	282,912.15	-6,449.39	-2.23
F450	ADMINISTRACION DE LOS PRESUPUESTOS PUBLICOS Y CONTABILIDAD	4,724,347.09	0.00	-4,724,347.09	-100.00
F900	ADMINISTRACION DEL CREDITO PUBLICO	485,254.00	0.00	-485,254.00	-100.00
D100	ACTIVIDAD D100	0.00	144,324,553.20	144,324,553.20	
09	EDUCACION	515,013,775.72	801,819,049.63	286,805,273.91	55.69
A100	ADMINISTRACION GENERAL	12,028,329.57	39,846,199.57	27,817,870.00	231.27
A200	COORDINACION SECTORIAL	53,840,291.19	46,714,509.29	-7,125,781.90	-13.24
A800	PLANIFICACION Y PROGRAMACION	4,329,162.21	4,434,559.40	105,397.19	2.43
B300	DESARROLLO CIENTIFICO Y TECNOLOGICO	5,111,000.00	3,180,000.00	-1,931,000.00	-37.78
D200	BIBLIOTECA, DOCUMENTACION Y ARCHIVO	26,087.28	25,864.99	-222.29	-0.85

PRESUPUESTO GENERAL DEL ESTADO - 2002

RESUMEN DEL PRESUPUESTO DEL GOBIERNO CENTRAL

SECTOR - ACTIVIDAD

EN US DOLARES

CODIGO	ACTIVIDAD	CODIFICADO 30-JUN-2001	PRESUPUESTO 2002	VARIACION	
				ABSOLUTA	RELATIVA
09	EDUCACION	515,013,775.72	601,819,049.63	86,805,273.91	16.85
G200	EDUCACION BASICA HISPANA	182,563,346.89	211,152,670.01	28,589,323.12	15.66
G250	EDUCACION BASICA BILINGUE	11,983,936.69	12,559,530.95	575,594.26	4.80
G300	EDUCACION MEDIA	189,441,813.17	215,871,313.34	26,429,500.17	13.95
G350	ACTIVIDAD G350	195,046.80	0.00	-195,046.80	-100.00
G400	EDUCACION SUPERIOR	15,644,135.83	22,671,890.76	7,027,754.93	44.92
G500	ERRADICACION DEL ANALFABETISMO	5,145,286.33	5,717,782.41	572,496.08	11.13
G700	FOMENTO Y DESARROLLO DE ACTIVIDADES ARTISTICAS	1,379,333.33	1,364,594.04	-14,739.29	-1.07
G800	CONSERVACION DEL PATRIMONIO CULTURAL	392,375.65	472,411.34	80,035.69	20.40
G900	ADMINISTRACION DE MUSEOS	43,574.75	62,434.26	18,859.51	43.28
H100	FOMENTO Y DIFUSION CULTURAL	1,009,883.51	3,592,926.03	2,583,042.52	255.78
H200	DESARROLLO Y FOMENTO DEPORTIVO Y DE RECREACION	5,721,246.75	693,064.37	-5,028,182.38	-87.89
H300	INFRAESTRUCTURA PARA LA EDUCACION	26,158,925.77	33,459,298.87	7,300,373.10	27.91
10	BIENESTAR SOCIAL	199,003,556.97	217,592,983.90	18,589,426.93	9.34
A100	ADMINISTRACION GENERAL	19,404,538.68	9,605,441.95	-9,799,096.73	-50.50
A200	COORDINACION SECTORIAL	83,933,052.37	100,007,162.40	16,074,110.03	19.15
H400	ASISTENCIA SOCIAL A LA POBLACION MENOS PROTEGIDA	769,521.67	4,553,727.56	3,784,205.89	491.76
H600	DESARROLLO INTEGRAL GERONTOLOGICO	947,521.41	2,157,711.10	1,210,189.69	127.72
H700	DESARROLLO INTEGRAL DEL INDIGENA	13,545,670.26	8,867,024.56	-4,678,645.70	-34.54
H900	ATENCION INTEGRAL AL MINUSVALIDO	1,431,235.31	2,273,448.79	842,213.48	58.85
I300	ATENCION INTEGRAL A LA NIÑEZ	36,568,292.12	44,490,369.01	7,922,076.89	21.66
I500	ORGANIZACION Y DESARROLLO COOPERATIVO	433,776.62	1,512,152.74	1,078,376.12	248.60
I600	PROMOCION Y ORGANIZACION SOCIAL	19,391,958.00	25,906,131.71	6,514,173.71	33.59
N400	DESARROLLO RURAL INTEGRAL	22,577,990.53	18,219,814.08	-4,358,176.45	-19.30
11	TRABAJO	4,751,968.57	6,965,651.17	2,213,682.60	46.58
A100	ADMINISTRACION GENERAL	1,777,855.88	2,188,104.24	410,248.36	23.08
A200	COORDINACION SECTORIAL	21,166.90	138,492.60	117,325.70	554.29
I700	PROMOCION DEL EMPLEO Y DESARROLLO LABORAL	385,384.06	937,100.81	551,716.75	143.16
I800	ADMINISTRACION Y MEDIACION LABORAL	532,193.77	799,496.87	267,303.10	50.23
J100	FORMACION PROFESIONAL	2,035,367.96	2,902,456.65	867,088.69	42.60
12	SALUD	171,015,366.41	311,057,519.53	140,042,153.12	81.89

PRESUPUESTO GENERAL DEL ESTADO - 2002

RESUMEN DEL PRESUPUESTO DEL GOBIERNO CENTRAL
SECTOR - ACTIVIDAD
EN US DOLARES

CODIGO	ACTIVIDAD	CODIFICADO 30-JUN-2001	PRESUPUESTO 2002	VARIACION	
				ABSOLUTA	RELATIVA
12	SALUD	171,015,366.41	311,057,519.53	140,042,153.12	81.89
A100	ADMINISTRACION GENERAL	35,774,464.46	43,333,940.33	7,559,475.87	21.13
A110	ADMINISTRACION PROVINCIAL O REGIONAL	14,404,289.85	31,666,763.42	17,262,473.57	119.84
A200	COORDINACION SECTORIAL	2,562,159.70	5,432,360.18	2,870,200.48	112.02
A600	CAPACITACION Y ADIESTRAMIENTO	8,964.59	57,663.29	48,698.70	543.23
B200	INVESTIGACIONES Y ESTUDIOS	1,583,793.90	1,956,442.99	372,649.09	23.53
I400	CUIDADO MATERNO INFANTIL	2,901,577.16	15,712,998.88	12,811,421.72	441.53
J210	SERVICIOS NORMATIVOS DE SALUD	2,665,761.07	6,432,886.00	3,767,124.93	141.32
J215	PROGRAMA AMPLIADO DE INMUNIZACIONES	1,141,558.46	5,663,153.00	4,521,594.54	396.09
J220	PLANTA PROCESADORA DE ALIMENTOS	64,672.52	137,141.09	72,468.57	112.05
J225	CONTROL Y VIGILANCIA DEL SIDA	5,235.33	674,738.79	669,503.46	12,788.18
J230	CONTROL DEL DENGUE	313,204.38	448,674.77	136,470.39	43.57
J300	MEDICINA PREVENTIVA	2,383,275.95	3,686,735.69	1,303,459.74	54.69
J400	SERVICIOS GENERALES DE SALUD	105,853,078.24	194,419,180.83	88,566,102.59	83.67
J500	PRODUCCION Y COMERCIALIZACION DE MEDICINAS E INSUMOS MEDICOS	673,627.13	749,585.79	75,958.66	11.28
L800	CONTROL DE CALIDAD	679,703.67	684,254.48	4,550.81	0.67
13	AGROPECUARIO	208,338,320.09	216,050,248.67	7,711,928.58	3.70
A100	ADMINISTRACION GENERAL	5,630,187.07	15,434,513.40	9,804,326.33	174.14
A200	COORDINACION SECTORIAL	24,529,233.66	14,677,496.54	-9,851,737.12	-40.16
A700	COOPERACION Y ASISTENCIA TECNICA	26,761.05	32,937.38	6,176.33	23.08
A800	PLANIFICACION Y PROGRAMACION	275,818.67	314,442.43	38,623.76	14.09
B300	PRESERVACION DEL MEDIO AMBIENTE	13,809.18	12,867.53	-941.65	-6.82
J600	FOMENTO Y DESARROLLO AGROPECUARIO	4,755,155.96	4,372,631.47	-382,524.49	-8.04
J700	FOMENTO Y DESARROLLO FORESTAL	652,162.50	592,897.31	-59,265.19	-9.09
J750	SERVICIOS TECNICOS AGROPECUARIOS	14,433,062.67	14,500,070.50	67,007.83	0.46
J800	FOMENTO, DESARROLLO Y CONTROL DE LOS RECURSOS HIDRAULICOS	119,590,339.60	134,280,243.55	14,699,903.95	12.29
J810	PLAN INMEDIATO DE RIEGO DE LOJA	34,378,256.16	23,977,195.44	-10,401,060.72	-30.25
K100	COMERCIALIZACION Y ALMACENAMIENTO DE PRODUCTOS AGROPECUARIOS	240,582.23	465,745.23	225,163.00	93.59
K200	COLONIZACION Y REFORMA AGRARIA	96,327.01	117,439.24	21,112.23	21.92
K210	CATASTRO AGRARIO	83,865.31	87,499.45	3,634.14	4.33
K220	LEGALIZACION DE TIERRAS	755,991.09	2,945,831.48	2,189,840.39	289.66
L400	FOMENTO, PRODUCCION Y DESARROLLO MINERO	12,286.73	14,751.96	2,465.23	20.06

PRESUPUESTO GENERAL DEL ESTADO - 2002

RESUMEN DEL PRESUPUESTO DEL GOBIERNO CENTRAL

SECTOR - ACTIVIDAD

EN US DOLARES

CODIGO	ACTIVIDAD	CODIFICADO 30-JUN-2001	PRESUPUESTO 2002	VARIACION	
				ABSOLUTA	RELATIVA
13	AGROPECUARIO	208,338,320.89	216,050,248.67	7,711,928.58	3.70
L900	FOMENTO DE LA PEQUEÑA INDUSTRIA Y ARTESANIA	48,108.90	55,655.14	7,546.24	15.69
M400	DESARROLLO VIAL	1,157,154.42	1,755,055.36	597,900.94	51.67
N100	DESARROLLO Y EQUIPAMIENTO URBANO Y RURAL	679,514.18	687,649.10	8,134.92	1.20
N110	DESARROLLO REGIONAL INTEGRAL	97,547.96	181,198.71	83,650.75	85.75
N400	DESARROLLO RURAL INTEGRAL	882,355.74	1,534,127.45	651,771.71	73.87
14	RECURSOS NATURALES	11,302,216.67	12,390,391.91	1,088,175.24	9.63
A100	ADMINISTRACION GENERAL	3,028,077.22	3,168,193.42	141,116.20	4.66
A200	COORDINACION SECTORIAL	23,700.00	0.00	-23,700.00	-100.00
B200	INVESTIGACIONES Y ESTUDIOS	556,318.78	1,139,661.10	583,342.32	104.86
B300	PRESERVACION DEL MEDIO AMBIENTE	748,209.54	473,057.87	-275,151.67	-36.77
K300	ADMINISTRACION DE HIDROCARBUROS	3,646,462.74	4,406,741.59	760,278.85	20.85
L100	DESARROLLO DE FUENTES ENERGETICAS ALTERNATIVAS	737,137.25	1,011,440.56	274,303.31	37.21
L200	SERVICIOS METEOROLOGICOS E HIDROLOGICOS	388,520.19	495,819.30	107,299.11	27.62
L300	ADMINISTRACION DE LOS RECURSOS MINEROS	2,173,790.95	1,694,478.07	-479,312.88	-22.05
15	INDUSTRIAS Y COMERCIO	12,381,878.87	14,660,385.55	2,278,506.68	18.40
A100	ADMINISTRACION GENERAL	5,227,521.10	6,585,275.52	1,357,754.42	25.97
A200	COORDINACION SECTORIAL	2,040,307.79	3,592,050.98	1,551,743.19	76.05
A600	CAPACITACION Y ADIESTRAMIENTO	172,435.07	186,102.69	13,667.62	7.93
B200	INVESTIGACIONES Y ESTUDIOS	946,321.23	796,529.33	-149,791.90	-15.83
L500	INTEGRACION COMERCIAL	2,377,714.53	457,492.41	-1,920,222.12	-80.76
L600	PROMOCION COMERCIAL	46,790.45	1,054,438.26	1,007,647.81	2,153.53
L700	DESARROLLO MANUFACTURERO	146,980.38	228,852.00	81,871.62	55.70
L800	CONTROL DE CALIDAD	237,495.29	316,534.48	79,039.19	33.28
L850	DESAGREGACION Y DESARROLLO TECNOLOGICO	15,587.67	16,649.66	1,051.99	6.74
L900	FOMENTO DE LA PEQUEÑA INDUSTRIA Y ARTESANIA	90,000.46	115,847.13	25,846.67	28.72
M100	FOMENTO Y DESARROLLO PESQUERO	1,080,714.90	1,310,613.09	229,898.19	21.27
16	TURISMO	7,160,266.00	5,739,277.99	-1,420,988.01	-19.85
A200	COORDINACION SECTORIAL	0.00	100,000.00	100,000.00	
M310	DESARROLLO TURISTICO	7,160,266.00	5,639,277.99	-1,520,988.01	-21.24
17	COMUNICACIONES	320,501,558.21	365,766,309.35	45,264,751.15	14.12
A100	ADMINISTRACION GENERAL	3,806,140.22	63,467,815.24	59,661,675.02	1,567.51

PRESUPUESTO GENERAL DEL ESTADO - 2002

RESUMEN DEL PRESUPUESTO DEL GOBIERNO CENTRAL

SECTOR - ACTIVIDAD

EN US DOLARES

CODIGO	ACTIVIDAD	CODIFICADO 30 JUN-2001	PRESUPUESTO 2002	VARIACION	
				ABSOLUTA	RELATIVA
17	COMUNICACIONES	320,501,558.21	365,766,309.36	45,264,751.15	14.12
A200	COORDINACION SECTORIAL	1,106,507.00	2,077,253.00	970,746.00	87.73
B200	INVESTIGACIONES Y ESTUDIOS	1,467,397.68	4,397,777.71	2,930,380.03	199.70
M400	DESARROLLO VIAL	182,647,332.76	222,129,464.00	39,482,131.24	21.62
M410	DESARROLLO VIAL CREDITO Y CONTRAPARTES	163,651.64	179,374.60	15,722.96	9.61
M420	DESARROLLO VIAL CONTRUCCION Y MEJORAMIENTO	123,865,280.15	63,563,334.55	-60,301,945.60	-48.68
M430	DESARROLLO VIAL MANTENIMIENTO	7,445,248.76	8,449,690.26	1,004,441.50	13.49
M600	DESARROLLO AEREO	0.00	1,501,600.00	1,501,600.00	
18	DESARROLLO URBANO Y VIVIENDA	59,391,510.00	176,742,561.10	117,351,051.10	197.59
A100	ADMINISTRACION GENERAL	1,912,823.45	7,346,140.26	5,433,316.81	284.05
N100	DESARROLLO Y EQUIPAMIENTO URBANO Y RURAL	764,341.57	10,600,245.51	9,835,903.94	1,286.85
N200	FOMENTO Y DESARROLLO DE LA VIVIENDA	25,666,851.21	49,694,328.84	24,027,477.63	93.61
N300	SANEAMIENTO AMBIENTAL	31,047,493.77	109,101,846.49	78,054,352.72	251.40
19	OTROS ORGANISMOS DEL ESTADO	7,832,096.71	38,519,101.35	30,687,004.64	391.81
A100	ADMINISTRACION GENERAL	5,894,654.70	11,792,272.21	5,897,617.51	100.05
A400	DESARROLLO INFORMATICO	167,405.09	226,241.22	58,836.13	35.15
D200	BIBLIOTECA, DOCUMENTACION Y ARCHIVO	494,224.53	1,424,864.50	930,639.97	188.30
D400	GARANTIAS CONSTITUCIONALES	936,632.57	747,808.19	-188,824.38	-20.16
E100	PROCESO ELECTORAL	339,179.82	24,327,915.23	23,988,735.41	7,072.57
Total:		7,253,913,193.33	8,388,453,427.30	1,134,540,233.97	15.64

ANALISIS LEGAL

Archivo Biblioteca de la Función Legislativa

SECTOR POR GRUPO Y FUENTE DE FINANCIAMIENTO

ANALISIS LEGAL

PRESUPUESTO GENERAL DEL ESTADO - 2002

RESUMEN DEL PRESUPUESTO DEL GOBIERNO CENTRAL
SECTOR - GRUPOS DE GASTOS
EN US DOLARES

CODIGO	GRUPO	FUENTES DE FINANCIAMIENTO			
		FISCALES	AUTOGESTION	CREDITOS EXTERNOS	CREDITOS INTERNOS
00	TESORO NACIONAL	4,236,431,005.20	0.00	291,835,066.00	562,571,313.00
51	GASTOS EN PERSONAL	142,000,000.00	0.00	0.00	0.00
55	TRANSFERENCIA CORRIENTE FISCAL	1,940,737,944.81	0.00	0.00	0.00
56	GASTOS FINANCIEROS	885,661,550.11	0.00	0.00	0.00
58	TRANSFERENCIAS CORRIENTES	31,705,132.41	0.00	0.00	0.00
85	TRANSFERENCIA DE CAPITAL FISCAL	443,985,021.47	0.00	0.00	0.00
88	TRANSFERENCIAS DE CAPITAL	522,837,543.69	0.00	261,635,066.00	100,912,468.00
96	AMORTIZACION DEUDA PUBLICA	269,503,812.71	0.00	30,000,000.00	461,658,845.00
01	LEGISLATIVO	25,321,786.12	0.00	0.00	0.00
51	GASTOS EN PERSONAL	20,919,803.45	0.00	0.00	0.00
53	BIENES Y SERVICIOS DE CONSUMO	4,125,276.27	0.00	0.00	0.00
58	TRANSFERENCIAS CORRIENTES	137,706.40	0.00	0.00	0.00
84	ACTIVOS DE LARGA DURACION	139,000.00	0.00	0.00	0.00
02	JURISDICCIONAL	77,613,364.56	2,620,300.00	1,198,000.00	0.00
51	GASTOS EN PERSONAL	75,791,792.18	0.00	0.00	0.00
53	BIENES Y SERVICIOS DE CONSUMO	1,818,072.38	0.00	0.00	0.00
57	OTROS GASTOS	500.00	0.00	0.00	0.00
73	BIENES Y SERVICIOS DE CONSUMO PARA INVERSION	0.00	0.00	1,198,000.00	0.00
75	OBRAS PUBLICAS	0.00	2,620,300.00	0.00	0.00
84	ACTIVOS DE LARGA DURACION	5,000.00	0.00	0.00	0.00
03	ADMINISTRATIVO	8,741,532.78	281,814.14	4,966,000.00	0.00
51	GASTOS EN PERSONAL	2,292,503.78	88,746.84	0.00	0.00
53	BIENES Y SERVICIOS DE CONSUMO	2,923,224.00	123,472.66	0.00	0.00
56	GASTOS FINANCIEROS	0.00	840.00	0.00	0.00
57	OTROS GASTOS	380,489.00	6,000.00	0.00	0.00
58	TRANSFERENCIAS CORRIENTES	870,816.00	0.00	0.00	0.00
73	BIENES Y SERVICIOS DE CONSUMO PARA INVERSION	1,053,500.00	0.00	3,766,000.00	0.00
75	OBRAS PUBLICAS	0.00	0.00	1,200,000.00	0.00
84	ACTIVOS DE LARGA DURACION	1,221,000.00	62,754.64	0.00	0.00
04	MEDIO AMBIENTE	1,187,673.17	6,652,030.43	1,905,000.00	0.00
51	GASTOS EN PERSONAL	490,924.68	2,896,754.81	0.00	0.00
53	BIENES Y SERVICIOS DE CONSUMO	148,125.55	1,840,186.15	0.00	0.00

PRESUPUESTO GENERAL DEL ESTADO - 2002

RESUMEN DEL PRESUPUESTO DEL GOBIERNO CENTRAL
SECTOR - GRUPOS DE GASTOS
EN US DOLARES

CODIGO	GRUPO	FUENTES DE FINANCIAMIENTO			
		FISCALES	AUTOGESTION	CREDITOS EXTERNOS	CREDITOS INTERNOS
04	MEDIO AMBIENTE	1,187,673.17	6,652,030.43	1,905,000.00	0.00
57	OTROS GASTOS	28,386.80	2,119.00	0.00	0.00
58	TRANSFERENCIAS CORRIENTES	0.00	1,609,483.78	0.00	0.00
71	GASTOS EN PERSONAL PARA INVERSION	0.00	101,927.07	0.00	0.00
73	BIENES Y SERVICIOS DE CONSUMO PARA INVERSION	520,236.14	69,738.06	1,405,000.00	0.00
75	OBRA PUBLICAS	0.00	5,600.00	500,000.00	0.00
84	ACTIVOS DE LARGA DURACION	0.00	126,221.56	0.00	0.00
05	ASUNTOS INTERNOS	220,586,538.78	84,585,300.80	24,250,000.00	275,098.00
51	GASTOS EN PERSONAL	162,596,505.26	11,571,413.01	0.00	0.00
53	BIENES Y SERVICIOS DE CONSUMO	22,612,841.61	35,256,004.53	0.00	0.00
57	OTROS GASTOS	86,864.97	593,270.00	0.00	0.00
58	TRANSFERENCIAS CORRIENTES	29,180,326.94	9,017,616.62	0.00	0.00
73	BIENES Y SERVICIOS DE CONSUMO PARA INVERSION	4,000,000.00	2,212,147.00	0.00	0.00
75	OBRA PUBLICAS	0.00	14,364,588.53	0.00	275,098.00
78	TRANSFERENCIAS PARA INVERSION	0.00	7,050,000.00	0.00	0.00
84	ACTIVOS DE LARGA DURACION	2,110,000.00	4,350,261.11	24,250,000.00	0.00
96	AMORTIZACION DEUDA PUBLICA	0.00	150,000.00	0.00	0.00
06	DEFENSA NACIONAL	492,948,773.44	64,754,323.51	300,000.00	0.00
51	GASTOS EN PERSONAL	329,217,599.33	2,885,684.67	0.00	0.00
53	BIENES Y SERVICIOS DE CONSUMO	60,466,021.17	57,995,292.58	0.00	0.00
57	OTROS GASTOS	54,074.00	800,173.66	0.00	0.00
58	TRANSFERENCIAS CORRIENTES	58,958,431.94	858,454.00	0.00	0.00
73	BIENES Y SERVICIOS DE CONSUMO PARA INVERSION	720,000.00	0.00	0.00	0.00
75	OBRA PUBLICAS	4,470,914.00	175,344.45	200,000.00	0.00
84	ACTIVOS DE LARGA DURACION	10,025,076.00	797,261.83	100,000.00	0.00
96	AMORTIZACION DEUDA PUBLICA	29,034,657.00	1,242,112.32	0.00	0.00
07	ASUNTOS DEL EXTERIOR	44,761,218.84	11,476,014.81	1,000,000.00	0.00
51	GASTOS EN PERSONAL	29,839,493.82	0.00	0.00	0.00
53	BIENES Y SERVICIOS DE CONSUMO	6,013,574.32	7,728,925.83	0.00	0.00
57	OTROS GASTOS	148,295.26	1,419,201.00	0.00	0.00
58	TRANSFERENCIAS CORRIENTES	8,477,188.28	537,380.07	0.00	0.00
73	BIENES Y SERVICIOS DE CONSUMO PARA INVERSION	200,000.00	0.00	0.00	0.00

PRESUPUESTO GENERAL DEL ESTADO - 2002

RESUMEN DEL PRESUPUESTO DEL GOBIERNO CENTRAL

SECTOR - GRUPOS DE GASTOS

EN US DOLARES

CODIGO	GRUPO	FUENTES DE FINANCIAMIENTO			
		FISCALES	AUTOGESTION	CREDITOS EXTERNOS	CREDITOS INTERNOS
07	ASUNTOS DEL EXTERIOR	44,761,218.84	11,476,014.81	1,000,000.00	0.00
78	TRANSFERENCIAS PARA INVERSION	0.00	0.00	1,000,000.00	0.00
84	ACTIVOS DE LARGA DURACION	0.00	1,790,507.91	0.00	0.00
96	AMORTIZACION DEUDA PUBLICA	82,667.16	0.00	0.00	0.00
08	FINANZAS	145,512,654.44	1,059,536.88	8,811,366.00	0.00
51	GASTOS EN PERSONAL	8,269,879.19	64,264.24	0.00	0.00
53	BIENES Y SERVICIOS DE CONSUMO	9,688,395.34	875,525.19	0.00	0.00
57	OTROS GASTOS	281,580.00	0.00	0.00	0.00
58	TRANSFERENCIAS CORRIENTES	126,939,865.65	71,221.71	0.00	0.00
73	BIENES Y SERVICIOS DE CONSUMO PARA INVERSION	0.00	0.00	5,550,678.00	0.00
84	ACTIVOS DE LARGA DURACION	332,934.26	48,525.74	3,260,688.00	0.00
09	EDUCACION	555,480,789.04	30,257,002.09	10,000,000.00	14,000.00
51	GASTOS EN PERSONAL	463,920,246.65	468,225.00	0.00	0.00
53	BIENES Y SERVICIOS DE CONSUMO	11,940,447.20	5,948,823.67	0.00	0.00
57	OTROS GASTOS	0.00	2,224.00	0.00	0.00
58	TRANSFERENCIAS CORRIENTES	31,848,613.66	4,729.42	0.00	0.00
71	GASTOS EN PERSONAL PARA INVERSION	101,381.53	0.00	0.00	0.00
73	BIENES Y SERVICIOS DE CONSUMO PARA INVERSION	1,200,000.00	1,083,000.00	9,000,000.00	14,000.00
75	OBRAS PUBLICAS	38,980,000.00	0.00	0.00	0.00
78	TRANSFERENCIAS PARA INVERSION	7,227,600.00	22,750,000.00	0.00	0.00
84	ACTIVOS DE LARGA DURACION	202,500.00	0.00	1,000,000.00	0.00
10	BIENESTAR SOCIAL	168,423,620.62	6,054,848.72	27,823,000.00	0.00
51	GASTOS EN PERSONAL	8,027,153.33	0.00	0.00	0.00
53	BIENES Y SERVICIOS DE CONSUMO	17,771,376.30	54,848.72	0.00	0.00
57	OTROS GASTOS	6,000.00	0.00	0.00	0.00
58	TRANSFERENCIAS CORRIENTES	106,731,750.99	0.00	0.00	0.00
73	BIENES Y SERVICIOS DE CONSUMO PARA INVERSION	6,680,500.00	1,000,000.00	18,000,000.00	0.00
75	OBRAS PUBLICAS	13,102,200.00	3,376,000.00	9,323,000.00	0.00
78	TRANSFERENCIAS PARA INVERSION	15,306,125.00	1,624,000.00	500,000.00	0.00
84	ACTIVOS DE LARGA DURACION	798,515.00	0.00	0.00	0.00
11	TRABAJO	3,664,989.49	3,300,661.68	0.00	0.00

PRESUPUESTO GENERAL DEL ESTADO - 2002

RESUMEN DEL PRESUPUESTO DEL GOBIERNO CENTRAL

SECTOR - GRUPOS DE GASTOS

EN US DOLARES

CODIGO	GRUPO	FUENTES DE FINANCIAMIENTO			
		FISCALES	AUTOGESTION	CREDITOS EXTERNOS	CREDITOS INTERNOS
11	TRABAJO	3,664,989.49	3,300,661.68	0.00	0.00
51	GASTOS EN PERSONAL	1,396,454.75	1,274,821.82	0.00	0.00
53	BIENES Y SERVICIOS DE CONSUMO	1,293,195.74	1,510,390.90	0.00	0.00
57	OTROS GASTOS	17,739.00	45,760.06	0.00	0.00
58	TRANSFERENCIAS CORRIENTES	2,600.00	41,200.00	0.00	0.00
73	BIENES Y SERVICIOS DE CONSUMO PARA INVERSION	300,000.00	0.00	0.00	0.00
84	ACTIVOS DE LARGA DURACION	655,000.00	428,488.96	0.00	0.00
12	SALUD	248,860,408.47	28,692,531.90	6,000,000.00	430,400.00
51	GASTOS EN PERSONAL	139,052,264.12	2,815,516.00	0.00	0.00
53	BIENES Y SERVICIOS DE CONSUMO	49,224,107.61	6,164,419.39	0.00	0.00
57	OTROS GASTOS	1,700.00	2,000.04	0.00	0.00
58	TRANSFERENCIAS CORRIENTES	5,065,401.62	24,650.00	0.00	0.00
73	BIENES Y SERVICIOS DE CONSUMO PARA INVERSION	43,614,043.50	15,855,800.00	5,000,000.00	0.00
75	OBRA PUBLICAS	9,321,500.00	4,000.00	0.00	430,400.00
78	TRANSFERENCIAS PARA INVERSION	195,000.00	0.00	0.00	0.00
84	ACTIVOS DE LARGA DURACION	2,186,391.62	1,826,346.47	1,000,000.00	0.00
13	AGROPECUARIO	52,594,729.68	61,776,261.22	65,297,400.00	20,909,500.00
51	GASTOS EN PERSONAL	12,630,724.17	6,092,389.43	0.00	0.00
53	BIENES Y SERVICIOS DE CONSUMO	1,804,038.21	3,306,413.05	0.00	0.00
56	GASTOS FINANCIEROS	0.00	378,500.00	0.00	0.00
57	OTROS GASTOS	178,650.20	3,552,913.20	0.00	0.00
58	TRANSFERENCIAS CORRIENTES	3,995,698.90	32,946.80	0.00	0.00
73	BIENES Y SERVICIOS DE CONSUMO PARA INVERSION	15,000.00	119,412.15	1,076,000.00	0.00
75	OBRA PUBLICAS	21,169,961.00	47,084,900.00	64,221,400.00	20,909,500.00
78	TRANSFERENCIAS PARA INVERSION	10,800,000.00	74,000.00	0.00	0.00
84	ACTIVOS DE LARGA DURACION	2,000,657.20	812,078.11	0.00	0.00
96	AMORTIZACION DEUDA PUBLICA	0.00	322,708.48	0.00	0.00
14	RECURSOS NATURALES	1,213,108.91	10,327,283.00	500,000.00	0.00
51	GASTOS EN PERSONAL	928,708.17	5,275,647.44	0.00	0.00
53	BIENES Y SERVICIOS DE CONSUMO	121,416.19	4,496,488.85	0.00	0.00
57	OTROS GASTOS	0.00	250,000.00	0.00	0.00
58	TRANSFERENCIAS CORRIENTES	87,384.55	32,251.00	0.00	0.00

PRESUPUESTO GENERAL DEL ESTADO - 2002

RESUMEN DEL PRESUPUESTO DEL GOBIERNO CENTRAL

SECTOR - GRUPOS DE GASTOS

EN US DOLARES

CODIGO	GRUPO	FUENTES DE FINANCIAMIENTO			
		FISCALES	AUTOGESTION	CREDITOS EXTERNOS	CREDITOS INTERNOS
14	RECURSOS NATURALES	1,213,188.91	10,327,283.00	500,000.00	0.00
71	GASTOS EN PERSONAL PARA INVERSION	0.00	18,000.00	0.00	0.00
73	BIENES Y SERVICIOS DE CONSUMO PARA INVERSION	13,400.00	155,000.00	0.00	0.00
75	OBRAS PUBLICAS	60,000.00	60,000.00	500,000.00	0.00
84	ACTIVOS DE LARGA DURACION	2,200.00	39,895.71	0.00	0.00
15	INDUSTRIAS Y COMERCIO	7,437,821.65	4,272,563.90	2,500,000.00	0.00
51	GASTOS EN PERSONAL	1,453,292.47	1,194,658.20	0.00	0.00
53	BIENES Y SERVICIOS DE CONSUMO	1,112,478.20	2,354,736.35	0.00	0.00
57	OTROS GASTOS	80,000.00	65,980.00	0.00	0.00
58	TRANSFERENCIAS CORRIENTES	4,574,612.58	373,470.00	0.00	0.00
73	BIENES Y SERVICIOS DE CONSUMO PARA INVERSION	200,000.00	0.00	2,500,000.00	0.00
75	OBRAS PUBLICAS	0.00	64,500.00	0.00	0.00
78	TRANSFERENCIAS PARA INVERSION	17,438.40	0.00	0.00	0.00
84	ACTIVOS DE LARGA DURACION	0.00	219,219.35	0.00	0.00
16	TURISMO	5,689,277.99	0.00	0.00	0.00
51	GASTOS EN PERSONAL	865,668.99	0.00	0.00	0.00
53	BIENES Y SERVICIOS DE CONSUMO	984,000.00	0.00	0.00	0.00
57	OTROS GASTOS	50,000.00	0.00	0.00	0.00
58	TRANSFERENCIAS CORRIENTES	153,484.00	0.00	0.00	0.00
73	BIENES Y SERVICIOS DE CONSUMO PARA INVERSION	2,916,125.00	0.00	0.00	0.00
75	OBRAS PUBLICAS	150,000.00	0.00	0.00	0.00
78	TRANSFERENCIAS PARA INVERSION	450,000.00	0.00	0.00	0.00
84	ACTIVOS DE LARGA DURACION	120,000.00	0.00	0.00	0.00
17	COMUNICACIONES	132,900,636.29	57,815,911.20	68,152,300.00	77,865,470.00
51	GASTOS EN PERSONAL	15,942,762.58	21,366,675.00	0.00	0.00
53	BIENES Y SERVICIOS DE CONSUMO	792,450.71	17,547,510.20	0.00	0.00
56	GASTOS FINANCIEROS	0.00	100,000.00	0.00	0.00
57	OTROS GASTOS	0.00	750,300.00	0.00	0.00
58	TRANSFERENCIAS CORRIENTES	2,302,423.00	1,442,939.00	0.00	0.00
73	BIENES Y SERVICIOS DE CONSUMO PARA INVERSION	16,591,000.00	4,220,772.00	0.00	30,600,000.00
75	OBRAS PUBLICAS	67,494,000.00	390,000.00	68,152,300.00	33,265,470.00

PRESUPUESTO GENERAL DEL ESTADO - 2002

RESUMEN DEL PRESUPUESTO DEL GOBIERNO CENTRAL
SECTOR - GRUPOS DE GASTOS
EN US DOLARES

CODIGO	GRUPO	FUENTES DE FINANCIAMIENTO			
		FISCALES	AUTOGESTION	CREDITOS EXTERNOS	CREDITOS INTERNOS
17	COMUNICACIONES	132,900,638.29	57,815,911.20	68,152,300.00	77,865,470.00
78	TRANSFERENCIAS PARA INVERSION	29,778,000.00	0.00	0.00	14,000,000.00
84	ACTIVOS DE LARGA DURACION	0.00	11,997,715.00	0.00	0.00
18	DESARROLLO URBANO Y VIVIENDA	126,027,045.95	7,012,290.91	38,932,000.00	1,418,000.00
51	GASTOS EN PERSONAL	7,578,217.63	0.00	0.00	0.00
53	BIENES Y SERVICIOS DE CONSUMO	1,926,914.18	452,290.91	0.00	0.00
57	OTROS GASTOS	218,112.14	0.00	0.00	0.00
73	BIENES Y SERVICIOS DE CONSUMO PARA INVERSION	453,700.00	140,000.00	0.00	0.00
75	OBRAS PUBLICAS	52,792,800.00	6,050,000.00	38,932,000.00	1,418,000.00
78	TRANSFERENCIAS PARA INVERSION	63,057,302.00	0.00	0.00	0.00
84	ACTIVOS DE LARGA DURACION	0.00	370,000.00	0.00	0.00
19	OTROS ORGANISMOS DEL ESTADO	36,041,724.85	2,477,376.50	0.00	0.00
51	GASTOS EN PERSONAL	9,438,022.76	1,292,103.72	0.00	0.00
53	BIENES Y SERVICIOS DE CONSUMO	10,803,601.17	1,146,267.78	0.00	0.00
57	OTROS GASTOS	211,650.00	35,000.00	0.00	0.00
58	TRANSFERENCIAS CORRIENTES	7,616,462.60	4,005.00	0.00	0.00
84	ACTIVOS DE LARGA DURACION	7,971,988.32	0.00	0.00	0.00
Total:		6,591,236,700.27	381,396,051.69	553,270,132.00	663,483,781.00

ANALISIS LEGAL

PRESUPUESTO GENERAL DEL ESTADO - 2002

RESUMEN DEL PRESUPUESTO DEL GOBIERNO CENTRAL

SECTOR - GRUPOS DE GASTO

EN US DOLARES

CODIGO	GRUPO	FUENTES DE FINANCIAMIENTO			TOTALES
		CONTRAPARTES	PREASIGNADOS	NO REEMBOLSABLES	
00	TESORO NACIONAL	2,900,000.00	0.00	0.00	5,093,537,384.20
51	GASTOS EN PERSONAL	0.00	0.00	0.00	142,000,000.00
55	TRANSFERENCIA CORRIENTE FISCAL	0.00	0.00	0.00	1,940,737,944.81
56	GASTOS FINANCIEROS	0.00	0.00	0.00	885,661,550.11
58	TRANSFERENCIAS CORRIENTES	0.00	0.00	0.00	31,705,132.41
85	TRANSFERENCIA DE CAPITAL FISCAL	0.00	0.00	0.00	443,985,021.47
88	TRANSFERENCIAS DE CAPITAL	2,900,000.00	0.00	0.00	888,285,077.69
96	AMORTIZACION DEUDA PUBLICA	0.00	0.00	0.00	761,162,657.71
01	LEGISLATIVO	0.00	0.00	0.00	25,321,786.12
51	GASTOS EN PERSONAL	0.00	0.00	0.00	20,919,803.45
53	BIENES Y SERVICIOS DE CONSUMO	0.00	0.00	0.00	4,125,276.27
58	TRANSFERENCIAS CORRIENTES	0.00	0.00	0.00	137,706.40
84	ACTIVOS DE LARGA DURACION	0.00	0.00	0.00	139,000.00
02	JURISDICCIONAL	120,000.00	0.00	0.00	81,551,664.56
51	GASTOS EN PERSONAL	0.00	0.00	0.00	75,791,792.18
53	BIENES Y SERVICIOS DE CONSUMO	0.00	0.00	0.00	1,816,072.38
57	OTROS GASTOS	0.00	0.00	0.00	500.00
73	BIENES Y SERVICIOS DE CONSUMO PARA INVERSION	120,000.00	0.00	0.00	1,318,000.00
75	OBRAS PUBLICAS	0.00	0.00	0.00	2,620,300.00
84	ACTIVOS DE LARGA DURACION	0.00	0.00	0.00	5,000.00
03	ADMINISTRATIVO	788,000.00	215,083.58	2,387,500.00	17,379,930.51
51	GASTOS EN PERSONAL	0.00	0.00	0.00	2,381,250.62
53	BIENES Y SERVICIOS DE CONSUMO	0.00	109,556.46	0.00	3,156,253.12
56	GASTOS FINANCIEROS	0.00	0.00	0.00	840.00
57	OTROS GASTOS	0.00	0.00	0.00	386,489.00
58	TRANSFERENCIAS CORRIENTES	0.00	53,259.98	0.00	924,075.98
71	GASTOS EN PERSONAL PARA INVERSION	0.00	0.00	100,000.00	100,000.00
73	BIENES Y SERVICIOS DE CONSUMO PARA INVERSION	782,000.00	0.00	2,287,500.00	7,889,000.00
75	OBRAS PUBLICAS	6,000.00	0.00	0.00	1,206,000.00
78	TRANSFERENCIAS PARA INVERSION	0.00	52,267.15	0.00	52,267.15
84	ACTIVOS DE LARGA DURACION	0.00	0.00	0.00	1,283,754.64
04	MEDIO AMBIENTE	985,500.00	363,545.40	7,658,600.00	18,752,349.00

PRESUPUESTO GENERAL DEL ESTADO - 2002

RESUMEN DEL PRESUPUESTO DEL GOBIERNO CENTRAL
SECTOR - GRUPOS DE GASTO
EN US DOLARES

CODIGO	GRUPO	FUENTES DE FINANCIAMIENTO			TOTALES
		CONTRAPARTES	PREASIGNADOS	NO REEMBOLSABLES	
04	MEDIO AMBIENTE	985,500.00	363,545.40	7,058,600.00	18,752,349.00
51	GASTOS EN PERSONAL	0.00	0.00	0.00	3,387,879.49
53	BIENES Y SERVICIOS DE CONSUMO	0.00	0.00	0.00	1,988,311.70
57	OTROS GASTOS	0.00	0.00	0.00	30,505.80
58	TRANSFERENCIAS CORRIENTES	0.00	0.00	0.00	1,609,483.78
71	GASTOS EN PERSONAL PARA INVERSION	0.00	0.00	0.00	101,927.07
73	BIENES Y SERVICIOS DE CONSUMO PARA INVERSION	935,500.00	0.00	7,058,600.00	10,589,074.20
75	OBRAS PUBLICAS	50,000.00	363,545.40	0.00	919,145.40
84	ACTIVOS DE LARGA DURACION	0.00	0.00	0.00	126,221.56
05	ASUNTOS INTERNOS	0.00	18,210,959.25	0.00	347,887,896.83
51	GASTOS EN PERSONAL	0.00	6,294,473.68	0.00	180,462,391.95
53	BIENES Y SERVICIOS DE CONSUMO	0.00	2,125,185.57	0.00	59,994,031.71
57	OTROS GASTOS	0.00	0.00	0.00	680,134.97
58	TRANSFERENCIAS CORRIENTES	0.00	0.00	0.00	38,197,943.56
73	BIENES Y SERVICIOS DE CONSUMO PARA INVERSION	0.00	0.00	0.00	6,212,147.00
75	OBRAS PUBLICAS	0.00	3,791,300.00	0.00	18,430,986.53
78	TRANSFERENCIAS PARA INVERSION	0.00	0.00	0.00	7,050,000.00
84	ACTIVOS DE LARGA DURACION	0.00	6,000,000.00	0.00	36,710,261.11
96	AMORTIZACION DEUDA PUBLICA	0.00	0.00	0.00	150,000.00
06	DEFENSA NACIONAL	0.00	0.00	0.00	558,001,096.95
51	GASTOS EN PERSONAL	0.00	0.00	0.00	332,103,284.00
53	BIENES Y SERVICIOS DE CONSUMO	0.00	0.00	0.00	118,461,313.75
57	OTROS GASTOS	0.00	0.00	0.00	854,247.66
58	TRANSFERENCIAS CORRIENTES	0.00	0.00	0.00	59,816,885.94
73	BIENES Y SERVICIOS DE CONSUMO PARA INVERSION	0.00	0.00	0.00	720,000.00
75	OBRAS PUBLICAS	0.00	0.00	0.00	4,846,258.45
84	ACTIVOS DE LARGA DURACION	0.00	0.00	0.00	10,922,337.83
96	AMORTIZACION DEUDA PUBLICA	0.00	0.00	0.00	30,276,769.32
07	ASUNTOS DEL EXTERIOR	13,270,000.00	0.00	50,800,000.00	121,307,233.65
51	GASTOS EN PERSONAL	0.00	0.00	0.00	29,839,493.82
53	BIENES Y SERVICIOS DE CONSUMO	0.00	0.00	0.00	13,742,500.15
57	OTROS GASTOS	0.00	0.00	0.00	1,567,498.26

PRESUPUESTO GENERAL DEL ESTADO - 2002

RESUMEN DEL PRESUPUESTO DEL GOBIERNO CENTRAL
SECTOR - GRUPOS DE GASTO
EN US DOLARES

CODIGO	GRUPO	FUENTES DE FINANCIAMIENTO			TOTALES
		CONTRAPARTES	PREASIGNADOS	NO REEMBOLSABLES	
07	ASUNTOS DEL EXTERIOR	13,270,000.00	0.00	50,800,000.00	121,307,233.65
58	TRANSFERENCIAS CORRIENTES	0.00	0.00	0.00	9,014,568.35
73	BIENES Y SERVICIOS DE CONSUMO PARA INVERSION	0.00	0.00	0.00	200,000.00
78	TRANSFERENCIAS PARA INVERSION	13,270,000.00	0.00	50,800,000.00	65,070,000.00
84	ACTIVOS DE LARGA DURACION	0.00	0.00	0.00	1,790,507.91
96	AMORTIZACION DEUDA PUBLICA	0.00	0.00	0.00	82,667.16
08	FINANZAS	1,956,725.00	370,323.00	0.00	157,410,605.32
51	GASTOS EN PERSONAL	0.00	0.00	0.00	8,334,143.43
53	BIENES Y SERVICIOS DE CONSUMO	0.00	370,323.00	0.00	10,934,243.53
57	OTROS GASTOS	0.00	0.00	0.00	281,580.00
58	TRANSFERENCIAS CORRIENTES	0.00	0.00	0.00	127,011,087.36
73	BIENES Y SERVICIOS DE CONSUMO PARA INVERSION	841,553.00	0.00	0.00	6,392,231.00
84	ACTIVOS DE LARGA DURACION	815,172.00	0.00	0.00	4,457,320.00
09	EDUCACION	100,000.00	5,967,258.50	0.00	601,819,049.63
51	GASTOS EN PERSONAL	0.00	8,730.00	0.00	464,457,201.65
53	BIENES Y SERVICIOS DE CONSUMO	0.00	0.00	0.00	17,889,270.87
57	OTROS GASTOS	0.00	0.00	0.00	2,224.00
58	TRANSFERENCIAS CORRIENTES	0.00	4,078.00	0.00	37,857,421.08
71	GASTOS EN PERSONAL PARA INVERSION	0.00	0.00	0.00	101,381.53
73	BIENES Y SERVICIOS DE CONSUMO PARA INVERSION	100,000.00	187,000.00	0.00	11,584,000.00
75	UBRAS PUBLICAS	0.00	4,570,258.50	0.00	43,550,258.50
78	TRANSFERENCIAS PARA INVERSION	0.00	1,197,192.00	0.00	31,174,792.00
84	ACTIVOS DE LARGA DURACION	0.00	0.00	0.00	1,202,500.00
10	BIENESTAR SOCIAL	1,182,000.00	13,000,000.00	1,109,514.56	217,592,993.90
51	GASTOS EN PERSONAL	0.00	0.00	0.00	8,027,153.33
53	BIENES Y SERVICIOS DE CONSUMO	0.00	0.00	514.56	17,826,739.58
57	OTROS GASTOS	0.00	0.00	0.00	6,000.00
58	TRANSFERENCIAS CORRIENTES	0.00	0.00	0.00	106,731,750.99
73	BIENES Y SERVICIOS DE CONSUMO PARA INVERSION	150,000.00	0.00	0.00	25,830,500.00
75	UBRAS PUBLICAS	982,000.00	13,000,000.00	1,109,000.00	40,892,200.00
78	TRANSFERENCIAS PARA INVERSION	50,000.00	0.00	0.00	17,480,125.00

PRESUPUESTO GENERAL DEL ESTADO - 2002

RESUMEN DEL PRESUPUESTO DEL GOBIERNO CENTRAL
SECTOR - GRUPOS DE GASTO
EN US DOLARES

CODIGO	GRUPO	FUENTES DE FINANCIAMIENTO			TOTALES
		CONTRAPARTES	PREASIGNADOS	NO REEMBOLSABLES	
10	BIENESTAR SOCIAL	1,182,000.00	13,000,000.00	1,109,514.58	217,582,983.90
84	ACTIVOS DE LARGA DURACION	0.00	0.00	0.00	788,515.00
11	TRABAJO	0.00	0.00	0.00	6,965,651.17
51	GASTOS EN PERSONAL	0.00	0.00	0.00	2,671,276.57
53	BIENES Y SERVICIOS DE CONSUMO	0.00	0.00	0.00	2,803,586.64
57	OTROS GASTOS	0.00	0.00	0.00	63,489.00
58	TRANSFERENCIAS CORRIENTES	0.00	0.00	0.00	43,800.00
73	BIENES Y SERVICIOS DE CONSUMO PARA INVERSION	0.00	0.00	0.00	300,000.00
84	ACTIVOS DE LARGA DURACION	0.00	0.00	0.00	1,083,488.98
12	SALUD	500,000.00	28,716,179.16	58,000.00	311,057,519.53
51	GASTOS EN PERSONAL	0.00	0.00	0.00	141,867,780.12
53	BIENES Y SERVICIOS DE CONSUMO	0.00	0.00	0.00	55,388,527.00
57	OTROS GASTOS	0.00	0.00	0.00	3,700.04
58	TRANSFERENCIAS CORRIENTES	0.00	488,417.01	0.00	5,578,468.63
73	BIENES Y SERVICIOS DE CONSUMO PARA INVERSION	500,000.00	15,816,122.25	0.00	80,785,765.75
75	OBRA PUBLICAS	0.00	0.00	0.00	9,755,900.00
78	TRANSFERENCIAS PARA INVERSION	0.00	0.00	58,000.00	253,000.00
84	ACTIVOS DE LARGA DURACION	0.00	12,411,639.90	0.00	17,424,377.99
13	AGROPECUARIO	5,978,400.00	8,806,557.77	687,400.00	216,050,248.67
51	GASTOS EN PERSONAL	0.00	0.00	0.00	18,723,113.60
53	BIENES Y SERVICIOS DE CONSUMO	0.00	6,379.77	0.00	5,116,831.03
56	GASTOS FINANCIEROS	0.00	324,369.75	0.00	702,869.75
57	OTROS GASTOS	0.00	0.00	0.00	3,731,563.40
58	TRANSFERENCIAS CORRIENTES	0.00	0.00	0.00	4,028,645.70
73	BIENES Y SERVICIOS DE CONSUMO PARA INVERSION	0.00	0.00	0.00	1,210,412.15
75	OBRA PUBLICAS	5,978,400.00	7,756,745.00	687,400.00	167,808,306.00
78	TRANSFERENCIAS PARA INVERSION	0.00	0.00	0.00	10,874,000.00
84	ACTIVOS DE LARGA DURACION	0.00	0.00	0.00	2,812,735.31
96	AMORTIZACION DEUDA PUBLICA	0.00	719,063.25	0.00	1,041,771.73
14	RECURSOS NATURALES	0.00	0.00	358,000.00	12,390,391.91
51	GASTOS EN PERSONAL	0.00	0.00	0.00	8,204,355.61

PRESUPUESTO GENERAL DEL ESTADO - 2002

RESUMEN DEL PRESUPUESTO DEL GOBIERNO CENTRAL

SECTOR - GRUPOS DE GASTO

EN US DOLARES

CODIGO	GRUPO	FUENTES DE FINANCIAMIENTO			TOTALES
		CONTRAPARTES	PREASIGNADOS	NO REEMBOLSABLES	
14	RECURSOS NATURALES	0.00	0.00	350,000.00	12,390,391.91
53	BIENES Y SERVICIOS DE CONSUMO	0.00	0.00	0.00	4,617,905.04
57	OTROS GASTOS	0.00	0.00	0.00	250,000.00
58	TRANSFERENCIAS CORRIENTES	0.00	0.00	0.00	119,635.55
71	GASTOS EN PERSONAL PARA INVERSION	0.00	0.00	0.00	78,000.00
73	BIENES Y SERVICIOS DE CONSUMO PARA INVERSION	0.00	0.00	350,000.00	518,400.00
75	OBRAS PUBLICAS	0.00	0.00	0.00	620,000.00
84	ACTIVOS DE LARGA DURACION	0.00	0.00	0.00	42,095.71
15	INDUSTRIAS Y COMERCIO	250,000.00	0.00	200,000.00	14,660,385.55
51	GASTOS EN PERSONAL	0.00	0.00	0.00	2,647,950.67
53	BIENES Y SERVICIOS DE CONSUMO	0.00	0.00	0.00	3,467,214.55
57	OTROS GASTOS	0.00	0.00	0.00	145,980.00
58	TRANSFERENCIAS CORRIENTES	0.00	0.00	0.00	4,948,082.58
73	BIENES Y SERVICIOS DE CONSUMO PARA INVERSION	250,000.00	0.00	200,000.00	3,150,000.00
75	OBRAS PUBLICAS	0.00	0.00	0.00	64,500.00
78	TRANSFERENCIAS PARA INVERSION	0.00	0.00	0.00	17,438.40
84	ACTIVOS DE LARGA DURACION	0.00	0.00	0.00	219,219.35
16	TURISMO	50,000.00	0.00	0.00	5,739,277.99
51	GASTOS EN PERSONAL	0.00	0.00	0.00	865,668.99
53	BIENES Y SERVICIOS DE CONSUMO	0.00	0.00	0.00	984,000.00
57	OTROS GASTOS	0.00	0.00	0.00	50,000.00
58	TRANSFERENCIAS CORRIENTES	0.00	0.00	0.00	153,484.00
73	BIENES Y SERVICIOS DE CONSUMO PARA INVERSION	50,000.00	0.00	0.00	2,966,125.00
75	OBRAS PUBLICAS	0.00	0.00	0.00	150,000.00
78	TRANSFERENCIAS PARA INVERSION	0.00	0.00	0.00	450,000.00
84	ACTIVOS DE LARGA DURACION	0.00	0.00	0.00	120,000.00
17	COMUNICACIONES	3,352,600.00	25,679,391.87	0.00	365,766,309.36
51	GASTOS EN PERSONAL	0.00	0.00	0.00	37,309,437.58
53	BIENES Y SERVICIOS DE CONSUMO	0.00	216,227.87	0.00	18,556,188.78
56	GASTOS FINANCIEROS	0.00	0.00	0.00	100,000.00
57	OTROS GASTOS	0.00	0.00	0.00	750,300.00
58	TRANSFERENCIAS CORRIENTES	0.00	0.00	0.00	3,745,362.00

PRESUPUESTO GENERAL DEL ESTADO - 2002

RESUMEN DEL PRESUPUESTO DEL GOBIERNO CENTRAL
SECTOR - GRUPOS DE GASTO
EN US DOLARES

CODIGO	GRUPO	FUENTES DE FINANCIAMIENTO			TOTALES
		CONTRAPARTES	PREASIGNADOS	NO REEMBOLSABLES	
17	COMUNICACIONES	3,352,600.00	25,879,391.87	0.00	365,766,309.36
73	BIENES Y SERVICIOS DE CONSUMO PARA INVERSION	0.00	463,164.00	0.00	51,874,936.00
75	OBRAS PUBLICAS	3,352,600.00	25,000,000.00	0.00	197,654,370.00
78	TRANSFERENCIAS PARA INVERSION	0.00	0.00	0.00	43,778,000.00
84	ACTIVOS DE LARGA DURACION	0.00	0.00	0.00	11,997,715.00
18	DESARROLLO URBANO Y VIVIENDA	1,776,000.00	1,577,224.24	0.00	176,742,561.10
51	GASTOS EN PERSONAL	0.00	0.00	0.00	7,578,217.63
53	BIENES Y SERVICIOS DE CONSUMO	0.00	0.00	0.00	2,379,205.09
57	OTROS GASTOS	0.00	0.00	0.00	218,112.14
73	BIENES Y SERVICIOS DE CONSUMO PARA INVERSION	0.00	0.00	0.00	593,700.00
75	OBRAS PUBLICAS	1,776,000.00	1,577,224.24	0.00	102,546,024.24
78	TRANSFERENCIAS PARA INVERSION	0.00	0.00	0.00	63,057,302.00
84	ACTIVOS DE LARGA DURACION	0.00	0.00	0.00	370,000.00
19	OTROS ORGANISMOS DEL ESTADO	0.00	0.00	0.00	38,519,101.35
51	GASTOS EN PERSONAL	0.00	0.00	0.00	10,730,126.48
53	BIENES Y SERVICIOS DE CONSUMO	0.00	0.00	0.00	11,949,868.95
57	OTROS GASTOS	0.00	0.00	0.00	246,650.00
58	TRANSFERENCIAS CORRIENTES	0.00	0.00	0.00	7,620,467.60
84	ACTIVOS DE LARGA DURACION	0.00	0.00	0.00	7,971,988.32
Total:		32,909,225.00	102,988,522.78	63,251,014.56	8,388,453,427.30

ANALISIS LEGAL

Archivo Biblioteca de la Función Legislativa

POR PROVINCIA
POR SECTOR

ANALISIS LEGAL

PRESUPUESTO GENERAL DEL ESTADO - 2002

RESUMEN DEL PRESUPUESTO DEL GOBIERNO CENTRAL

SECTOR - PROVINCIA

EM US DOLARES

CODIGO	PROVINCIA	CODIFICADO 30-JUN-2001	PRESUPUESTO 2002	VARIACION	
				ABSOLUTA	RELATIVA
00	TESORO NACIONAL	4,840,985,256.37	5,093,537,384.20	252,552,127.83	5.22
00	NACIONAL	4,575,218,828.30	4,842,194,076.86	266,975,248.56	5.84
01	PROVINCIA DE AZUAY	821,762.35	3,337,124.62	2,515,362.27	306.09
02	PROVINCIA DE BOLIVAR	24,614.66	0.00	-24,614.66	-100.00
03	PROVINCIA DE CAZAR	676,724.98	1,262,249.08	585,524.10	86.52
06	PROVINCIA DE CHIMBORAZO	1,062.91	1,062.91	0.00	0.00
07	PROVINCIA DE EL ORO	496,782.40	502,924.21	6,141.81	1.24
08	PROVINCIA DE ESMERALDAS	3,428,210.64	3,577,646.38	149,435.74	4.36
09	PROVINCIA DEL GUAYAS	180,489,312.89	163,281,781.28	-17,207,531.61	-9.53
10	PROVINCIA DE IMBABURA	171,864.49	104,783.37	-67,081.12	-39.03
11	PROVINCIA DE LOJA	2,497,447.30	2,398,798.52	-98,648.78	-3.95
12	PROVINCIA DE LOS RIOS	8,757,074.36	8,034,698.82	-722,375.54	-8.25
13	PROVINCIA DE MANABI	18,854,735.34	26,130,696.02	7,275,960.68	38.59
14	PROVINCIA DE MORONA SANTIAGO	189,445.43	195,918.54	6,473.11	3.42
17	PROVINCIA DE PICHINCHA	32,582,618.23	31,121,633.31	-1,460,984.92	-4.48
18	PROVINCIA DE TUNGURAHUA	5,323,961.57	7,200,881.16	1,876,919.59	35.25
19	PROVINCIA DE ZAMORA CHINCHIPE	752,595.54	711,655.36	-40,940.18	-5.44
20	PROVINCIA DE GALAPAGOS	891.78	809.92	-81.86	-9.18
21	PROVINCIA DE SUCUMBIOS	981,323.20	3,144,193.23	2,162,870.03	220.40
22	PROVINCIA DE ORELLANA	0.00	336,450.61	336,450.61	
50	REGIONAL	9,716,000.00	0.00	-9,716,000.00	-100.00
01	LEGISLATIVO	20,491,441.45	25,321,786.12	4,830,344.67	23.57
00	NACIONAL	20,491,441.45	25,321,786.12	4,830,344.67	23.57
02	JURISDICCIONAL	42,032,230.90	81,551,664.56	39,519,433.66	94.02
00	NACIONAL	42,032,230.90	81,551,664.56	39,519,433.66	94.02
03	ADMINISTRATIVO	21,546,695.32	17,379,930.51	-4,166,764.81	-19.34
00	NACIONAL	19,856,695.32	17,379,930.51	-2,476,764.81	-12.47
70	REGIONAL	1,690,000.00	0.00	-1,690,000.00	-100.00
04	MEDIO AMBIENTE	9,313,911.28	18,752,349.00	9,438,437.72	101.34
00	NACIONAL	7,760,938.40	12,649,373.83	4,888,435.43	62.99
01	PROVINCIA DE AZUAY	35,164.00	184,107.12	148,943.12	423.57
02	PROVINCIA DE BOLIVAR	3,930.00	23,777.08	19,847.08	505.01
03	PROVINCIA DE CAZAR	12,039.00	57,345.61	45,306.61	376.33
04	PROVINCIA DEL CARCHI	28,731.00	60,103.20	31,372.20	109.19
05	PROVINCIA DE COTOPAXI	29,378.00	181,208.75	151,830.75	516.82
06	PROVINCIA DE CHIMBORAZO	53,245.40	202,765.58	149,520.18	282.81

PRESUPUESTO GENERAL DEL ESTADO - 2002

RESUMEN DEL PRESUPUESTO DEL GOBIERNO CENTRAL

SECTOR - PROVINCIA

EN US DOLARES

CODIGO	PROVINCIA	CODIFICADO 30-JUN-2001	PRESUPUESTO 2002	VARIACION	
				ABSOLUTA	RELATIVA
04	MEDIO AMBIENTE	9.313.911.28	18.752.348.00	9.438.437.72	101.34
07	PROVINCIA DE EL DRO	15.549.00	66.888.65	51.339.65	330.18
08	PROVINCIA DE ESMERALDAS	98.648.00	966.127.00	867.479.00	879.37
09	PROVINCIA DEL GUAYAS	52.092.00	227.478.41	175.386.41	336.69
10	PROVINCIA DE IMBABURA	31.806.00	113.382.22	81.576.22	256.48
11	PROVINCIA DE LOJA	44.548.00	208.726.35	164.178.35	368.54
12	PROVINCIA DE LOS RIOS	18.823.00	71.400.48	52.577.48	279.33
13	PROVINCIA DE MANABI	47.526.00	327.282.00	279.755.95	588.64
14	PROVINCIA DE MORONA SANTIAGO	27.073.00	99.320.15	72.247.15	266.86
15	PROVINCIA DEL NAPO	52.105.20	258.806.74	206.501.54	396.32
16	PROVINCIA DE PASTAZA	18.730.00	172.816.26	154.086.26	822.67
17	PROVINCIA DE PICHINCHA	66.525.00	217.004.44	144.479.44	217.18
18	PROVINCIA DE TUNGURAHUA	50.391.00	70.248.59	19.857.59	39.41
19	PROVINCIA DE ZAMORA CHINCHIPE	19.614.00	105.471.49	85.857.49	437.74
20	PROVINCIA DE GALAPAGOS	796.032.23	934.142.05	138.109.82	17.35
21	PROVINCIA DE SUCUMBIOS	51.023.00	384.860.00	333.837.00	654.29
22	PROVINCIA DE ORELLANA	0.00	125.913.00	125.913.00	
70	REGIONAL	0.00	1.050.000.00	1.050.000.00	
05	ASUNTOS INTERIORS	237.022.047.80	347.887.896.83	110.865.849.23	46.77
00	NACIONAL	227.904.619.29	325.465.356.84	97.560.737.55	42.81
01	PROVINCIA DE AZUAY	529.807.07	697.111.60	167.304.53	31.58
02	PROVINCIA DE BOLIVAR	202.672.08	243.967.66	41.295.58	20.38
03	PROVINCIA DE CAZAR	235.475.64	374.292.99	138.817.35	58.95
04	PROVINCIA DEL CARCHI	220.922.63	270.321.24	49.398.61	22.36
05	PROVINCIA DE COTOPAXI	280.336.05	430.192.27	149.856.22	53.46
06	PROVINCIA DE CHIMBORAZO	390.562.48	800.227.85	409.664.87	104.89
07	PROVINCIA DE EL DRO	499.083.00	555.453.49	56.370.49	11.29
08	PROVINCIA DE ESMERALDAS	394.372.54	1.461.838.52	1.067.465.98	270.67
09	PROVINCIA DEL GUAYAS	1.993.428.95	4.225.117.38	2.231.688.43	111.95
10	PROVINCIA DE IMBABURA	329.068.88	392.479.48	63.410.58	19.27
11	PROVINCIA DE LOJA	622.073.85	676.695.64	54.621.79	8.78
12	PROVINCIA DE LOS RIOS	255.415.26	311.138.37	55.723.11	21.82
13	PROVINCIA DE MANABI	584.284.77	804.728.34	110.441.57	18.90
14	PROVINCIA DE MORONA SANTIAGO	328.554.56	589.695.43	261.140.87	79.48
15	PROVINCIA DEL NAPO	197.732.55	232.727.47	34.994.92	17.70
16	PROVINCIA DE PASTAZA	190.555.88	488.325.14	297.769.26	156.26
17	PROVINCIA DE PICHINCHA	620.010.44	5.236.401.28	4.616.390.80	744.57
18	PROVINCIA DE TUNGURAHUA	412.537.00	473.771.51	61.234.51	14.84
19	PROVINCIA DE ZAMORA CHINCHIPE	235.832.76	1.375.247.78	1.139.415.02	483.15

PRESUPUESTO GENERAL DEL ESTADO - 2002

RESUMEN DEL PRESUPUESTO DEL GOBIERNO CENTRAL

SECTOR - PROVINCIA

EN US DOLARES

CODIGO	PROVINCIA	CODIFICADO 30-JUN-2001	PRESUPUESTO 2002	VARIACION	
				ABSOLUTA	RELATIVA
05	ASUNTOS INTERNOS	237,022,047.60	347,887,896.83	110,865,849.23	46.77
20	PROVINCIA DE GALAPAGOS	188,846.94	211,807.09	22,960.15	12.16
21	PROVINCIA DE SUCUMBIOS	233,974.95	375,027.53	141,052.58	60.29
22	PROVINCIA DE ORELLANA	166,223.14	298,515.95	132,292.81	79.59
50	REGIONAL	5,656.35	2,007,458.00	2,001,801.65	35,390.34
06	DEFENSA NACIONAL	351,789,145.30	558,001,098.95	206,211,951.65	58.62
00	NACIONAL	351,789,145.30	558,001,098.95	206,211,951.65	58.62
07	ASUNTOS DEL EXTERIOR	45,708,073.81	121,307,233.65	75,599,159.84	165.40
00	NACIONAL	45,678,073.81	121,107,233.65	75,429,159.84	165.13
50	REGIONAL	30,000.00	200,000.00	170,000.00	566.67
08	FINANZAS	168,331,877.08	157,410,605.32	-10,921,271.76	-6.49
00	NACIONAL	168,331,877.08	157,410,605.32	-10,921,271.76	-6.49
09	EDUCACION	515,013,775.72	561,819,049.63	86,805,273.91	16.85
00	NACIONAL	109,768,776.34	126,692,944.34	16,924,168.00	15.42
01	PROVINCIA DE AZUAY	22,692,148.15	28,749,251.60	6,057,103.45	26.69
02	PROVINCIA DE BOLIVAR	10,725,621.30	12,465,148.58	1,739,527.28	16.22
03	PROVINCIA DE CAZAR	9,832,749.68	12,022,939.66	2,190,189.98	22.27
04	PROVINCIA DEL CARCHI	8,217,973.75	9,584,371.94	1,366,398.19	16.63
05	PROVINCIA DE COTOPAXI	13,718,530.43	16,017,822.41	2,299,391.98	16.76
06	PROVINCIA DE CHIMBORAZO	21,397,858.92	25,820,603.98	4,422,745.06	20.67
07	PROVINCIA DE EL ORO	22,077,378.02	24,986,687.76	2,909,309.74	13.18
08	PROVINCIA DE ESMERALDAS	20,577,538.04	22,788,143.64	2,210,605.60	10.74
09	PROVINCIA DEL GUAYAS	62,937,162.04	72,124,383.71	9,187,221.67	14.60
10	PROVINCIA DE IMBABURA	14,858,589.01	17,409,186.42	2,550,597.41	17.17
11	PROVINCIA DE LOJA	27,743,152.39	30,998,667.38	3,255,514.99	11.73
12	PROVINCIA DE LOS RIOS	19,793,629.12	23,082,975.60	3,289,346.48	16.62
13	PROVINCIA DE MANABI	40,522,955.92	49,616,633.51	9,093,677.59	22.44
14	PROVINCIA DE MORONA SANTIAGO	7,048,349.92	8,240,725.22	1,192,375.30	16.92
15	PROVINCIA DEL NAPO	5,228,510.98	6,131,303.37	902,792.39	17.27
16	PROVINCIA DE PASTAZA	4,406,773.71	5,171,797.89	765,024.18	17.36
17	PROVINCIA DE PICHINCHA	62,087,068.43	73,160,481.06	11,073,412.63	17.84
18	PROVINCIA DE TUNGURAHUA	16,285,993.93	18,965,789.99	2,679,796.06	16.45
19	PROVINCIA DE ZAMORA CHINCHIPE	5,388,004.03	6,306,595.27	918,591.24	17.05
20	PROVINCIA DE GALAPAGOS	3,149,550.23	3,697,018.20	547,467.97	17.38
21	PROVINCIA DE SUCUMBIOS	4,371,047.33	5,175,781.41	804,734.08	18.41
22	PROVINCIA DE ORELLANA	2,180,369.99	2,607,039.69	426,669.70	19.57

PRESUPUESTO GENERAL DEL ESTADO - 2002

RESUMEN DEL PRESUPUESTO DEL GOBIERNO CENTRAL

SECTOR - PROVINCIA

EN US DOLARES

CODIGO	PROVINCIA	CODIFICADO 30-JUN-2001	PRESUPUESTO 2002	VARIACION	
				ABSOLUTA	RELATIVA
09	EDUCACION	515,013,775.72	601,819,049.63	86,805,273.91	16.85
50	REGIONAL	4,044.06	2,657.00	-1,387.06	-34.30
10	BIENESTAR SOCIAL	199,003,556.97	217,592,993.90	18,589,426.93	9.34
00	NACIONAL	177,196,091.85	198,918,619.11	21,722,527.26	12.26
01	PROVINCIA DE AZUAY	151,233.00	268,673.51	117,440.51	77.66
02	PROVINCIA DE BOLIVAR	463.01	67,745.66	67,282.65	14,531.58
03	PROVINCIA DE CAZAR	48,599.75	75,754.76	27,155.01	55.87
04	PROVINCIA DEL CARCHI	4,121.99	102,612.25	98,490.26	2,389.39
05	PROVINCIA DE COTOPAXI	8,756.67	90,817.60	82,060.93	937.12
06	PROVINCIA DE CHIMBORAZO	24,698.85	106,206.63	81,506.78	329.99
07	PROVINCIA DE EL ORO	8,780.51	305,463.35	296,682.84	3,378.88
08	PROVINCIA DE ESMERALDAS	35,204.99	168,976.43	133,771.44	379.98
09	PROVINCIA DEL GUAYAS	5,143,250.89	347,699.06	-4,795,551.83	-93.24
10	PROVINCIA DE IMBABURA	78,378.22	647,798.12	569,419.90	726.50
11	PROVINCIA DE LOJA	3,301,552.61	1,807,194.79	-1,494,357.82	-45.26
12	PROVINCIA DE LOS RIOS	43,699.20	119,599.98	75,900.78	173.69
13	PROVINCIA DE MANABI	43,231.30	198,621.59	155,390.29	359.44
14	PROVINCIA DE MORONA SANTIAGO	13,697.48	94,650.44	80,952.96	591.01
15	PROVINCIA DEL NAPO	6,213.06	63,058.08	56,845.02	914.93
16	PROVINCIA DE PASTAZA	1,630.20	55,655.02	54,024.82	3,314.00
17	PROVINCIA DE PICHINCHA	343,263.60	437,954.62	94,691.02	27.59
18	PROVINCIA DE TUNGURAHUA	21,490.20	95,412.88	73,922.68	343.98
19	PROVINCIA DE ZAMORA CHINCHIPE	4,964.44	56,035.16	51,070.72	1,028.73
20	PROVINCIA DE GALAPAGOS	0.00	37,213.82	37,213.82	
21	PROVINCIA DE SUCUMBIOS	16,034.15	83,357.62	67,323.47	419.88
22	PROVINCIA DE ORELLANA	0.00	43,863.62	43,863.62	
50	REGIONAL	12,508,200.00	13,400,000.00	891,800.00	7.13
11	TRABAJO	4,751,968.57	6,965,651.17	2,213,682.60	46.58
00	NACIONAL	3,047,338.76	4,063,194.52	1,015,855.76	33.34
09	PROVINCIA DEL GUAYAS	3,200.00	0.00	-3,200.00	-100.00
17	PROVINCIA DE PICHINCHA	2,000.00	0.00	-2,000.00	-100.00
50	REGIONAL	1,699,429.81	2,902,456.65	1,203,026.84	70.79
12	SALUD	171,015,366.41	311,057,519.53	140,042,153.12	81.89
00	NACIONAL	43,869,121.17	89,399,560.78	45,430,439.61	103.56
01	PROVINCIA DE AZUAY	5,611,696.17	10,029,315.59	4,417,619.42	78.72
02	PROVINCIA DE BOLIVAR	2,100,618.74	3,825,673.13	1,725,054.39	82.12
03	PROVINCIA DE CAZAR	2,751,684.66	5,456,418.73	2,704,734.07	98.29

PRESUPUESTO GENERAL DEL ESTADO - 2002

RESUMEN DEL PRESUPUESTO DEL GOBIERNO CENTRAL

SECTOR - PROVINCIA

EN US DOLARES

CODIGO	PROVINCIA	CODIFICADO 30-JUN-2001	PRESUPUESTO 2002	VARIACION	
				ABSOLUTA	RELATIVA
12	SALUD	171,015,366.41	311,057,519.53	140,042,153.12	81.89
04	PROVINCIA DEL CARCHI	2,097,743.15	4,350,343.48	2,252,600.33	107.38
05	PROVINCIA DE COTOPAXI	3,914,168.78	7,317,594.20	3,403,425.42	86.95
06	PROVINCIA DE CHIMBORAZO	4,790,038.64	7,721,789.94	2,931,731.30	61.20
07	PROVINCIA DE EL ORO	5,984,704.19	9,897,516.36	3,912,812.17	65.38
08	PROVINCIA DE ESMERALDAS	3,963,349.56	9,504,041.87	5,540,692.31	139.80
09	PROVINCIA DEL GUAYAS	26,405,138.12	42,498,156.80	16,093,018.68	60.95
10	PROVINCIA DE IMBABURA	3,812,713.17	6,681,834.69	2,869,121.52	75.25
11	PROVINCIA DE LOJA	5,886,819.08	9,450,048.29	3,563,229.21	60.53
12	PROVINCIA DE LOS RIOS	3,948,032.91	6,600,722.72	2,652,689.81	67.19
13	PROVINCIA DE MANABI	11,408,477.00	22,017,752.60	10,609,275.60	92.99
14	PROVINCIA DE MORONA SANTIAGO	3,352,212.10	4,701,884.68	1,349,472.58	40.26
15	PROVINCIA DEL NAPO	1,447,163.62	2,681,297.01	1,234,133.39	85.28
16	PROVINCIA DE PASTAZA	896,709.75	1,526,352.09	629,642.34	70.22
17	PROVINCIA DE PICHINCHA	29,246,985.85	50,584,879.66	21,337,893.81	72.96
18	PROVINCIA DE TUNGURAHUA	4,350,635.37	6,888,775.36	2,538,139.99	58.34
19	PROVINCIA DE ZAMORA CHINCHIPE	1,850,237.15	3,792,729.01	1,942,491.86	104.99
20	PROVINCIA DE GALAPAGOS	584,401.65	1,310,813.16	726,411.51	124.30
21	PROVINCIA DE SUCUMBIOS	1,353,471.08	3,054,504.83	1,701,033.75	125.68
22	PROVINCIA DE ORELLANA	659,244.50	1,135,734.55	476,490.05	72.28
50	REGIONAL	730,000.00	730,000.00	0.00	0.00
13	AGROPECUARIO	208,338,320.09	216,050,248.67	7,711,928.58	3.70
00	NACIONAL	45,854,974.62	41,834,000.86	-4,020,973.76	-8.77
01	PROVINCIA DE AZUAY	216,998.19	229,917.76	12,919.57	5.95
02	PROVINCIA DE BOLIVAR	153,750.08	174,912.40	21,162.32	13.76
03	PROVINCIA DE CAZAR	193,931.94	242,864.33	48,932.39	25.23
04	PROVINCIA DEL CARCHI	609,369.27	629,977.26	20,607.99	3.38
05	PROVINCIA DE COTOPAXI	571,881.33	1,778,484.20	1,206,602.87	210.99
06	PROVINCIA DE CHIMBORAZO	679,143.52	986,580.83	307,437.31	45.27
07	PROVINCIA DE EL ORO	6,569,929.18	10,329,565.50	3,759,636.32	57.22
08	PROVINCIA DE ESMERALDAS	1,249,816.83	1,167,129.16	-82,687.67	-6.62
09	PROVINCIA DEL GUAYAS	35,566,462.52	7,152,088.12	-28,414,374.40	-79.89
10	PROVINCIA DE IMBABURA	252,923.55	272,188.01	19,264.46	7.62
11	PROVINCIA DE LOJA	35,738,938.39	26,196,067.07	-9,542,871.32	-26.70
12	PROVINCIA DE LOS RIOS	130,768.60	168,669.00	37,900.40	28.98
13	PROVINCIA DE MANABI	57,945,862.79	30,850,072.47	-27,095,790.32	-46.76
14	PROVINCIA DE MORONA SANTIAGO	258,273.17	297,716.13	39,442.96	15.27
15	PROVINCIA DEL NAPO	105,389.76	139,063.67	33,673.89	31.95
16	PROVINCIA DE PASTAZA	179,871.21	220,751.99	40,880.78	22.73

PRESUPUESTO GENERAL DEL ESTADO - 2002

RESUMEN DEL PRESUPUESTO DEL GOBIERNO CENTRAL

SECTOR - PROVINCIA

EN US DOLARES

CODIGO	PROVINCIA	CODIFICADO 30-JUN-2001	PRESUPUESTO 2002	VARIACION	
				ABSOLUTA	RELATIVA
13	AGROPECUARIO	208.338.328.88	216.050.246.67	7.711.928.58	3.70
17	PROVINCIA DE PICHINCHA	381.144.82	437.744.15	56.599.33	14.85
18	PROVINCIA DE TUNGURAHUA	2.414.509.03	2.132.722.17	-281.786.86	-11.67
19	PROVINCIA DE ZAMORA CHINCHIPE	416.811.48	599.485.31	182.673.83	43.83
20	PROVINCIA DE GALAPAGOS	104.152.81	147.985.25	43.832.44	42.08
21	PROVINCIA DE SUCUMBIOS	55.591.89	81.558.78	25.966.89	46.71
50	REGIONAL	18.687.825.09	89.980.704.25	71.292.878.16	381.49
14	RECURSOS NATURALES	11.302.216.67	12.390.391.91	1.088.175.24	9.63
00	NACIONAL	11.286.017.67	12.387.892.91	1.101.875.24	9.76
01	PROVINCIA DE AZUAY	13.700.00	0.00	-13.700.00	-100.00
20	PROVINCIA DE GALAPAGOS	2.499.00	2.499.00	0.00	0.00
15	INDUSTRIAS Y COMERCIO	12.381.878.87	14.660.385.55	2.278.506.68	18.40
00	NACIONAL	9.850.359.42	11.723.268.26	1.872.908.84	19.01
01	PROVINCIA DE AZUAY	108.814.34	160.368.59	51.552.25	47.38
09	PROVINCIA DEL GUAYAS	1.258.155.14	1.280.034.92	21.879.78	1.74
13	PROVINCIA DE MANABI	172.435.07	186.102.69	13.667.62	7.93
20	PROVINCIA DE GALAPAGOS	35.630.00	2.070.00	-32.760.00	-91.94
50	REGIONAL	956.484.90	1.307.743.09	351.258.19	36.72
16	TURISMO	7.160.266.00	5.739.277.99	-1.420.988.01	-19.85
00	NACIONAL	7.160.266.00	4.523.608.00	-2.636.657.00	-36.82
01	PROVINCIA DE AZUAY	0.00	68.277.53	68.277.53	
05	PROVINCIA DE COTOPAXI	0.00	250.000.00	250.000.00	
06	PROVINCIA DE CHIMBORAZO	0.00	19.445.25	19.445.25	
07	PROVINCIA DE EL ORO	0.00	14.446.73	14.446.73	
08	PROVINCIA DE ESMERALDAS	0.00	13.642.04	13.642.04	
09	PROVINCIA DEL GUAYAS	0.00	101.578.45	101.578.45	
10	PROVINCIA DE IMBABURA	0.00	57.996.29	57.996.29	
11	PROVINCIA DE LOJA	0.00	20.152.66	20.152.66	
16	PROVINCIA DE PASTAZA	0.00	27.851.92	27.851.92	
17	PROVINCIA DE PICHINCHA	0.00	476.179.77	476.179.77	
18	PROVINCIA DE TUNGURAHUA	0.00	114.817.12	114.817.12	
20	PROVINCIA DE GALAPAGOS	0.00	44.120.64	44.120.64	
22	PROVINCIA DE ORELLANA	0.00	7.380.59	7.380.59	
17	COMUNICACIONES	320.501.558.21	365.766.309.36	45.264.751.15	14.12
00	NACIONAL	183.130.387.21	265.415.939.36	82.285.572.15	44.93
01	PROVINCIA DE AZUAY	6.100.000.00	14.452.000.00	8.352.000.00	136.92

PRESUPUESTO GENERAL DEL ESTADO - 2002

RESUMEN DEL PRESUPUESTO DEL GOBIERNO CENTRAL

SECTOR - PROVINCIA

EN US DOLARES

CODIGO	PROVINCIA	CODIFICADO 30 JUN-2001	PRESUPUESTO 2002	VARIACION	
				ABSOLUTA	RELATIVA
17	COMUNICACIONES	320,501,558.21	365,766,309.36	45,264,751.15	14.12
02	PROVINCIA DE BOLIVAR	60,585.00	0.00	-60,585.00	-100.00
03	PROVINCIA DE CAZAR	60,000.00	4,100,000.00	4,040,000.00	6,733.33
04	PROVINCIA DEL CARCHI	700,000.00	0.00	-700,000.00	-100.00
05	PROVINCIA DE COTOPAXI	1,000,000.00	650,000.00	-350,000.00	-35.00
06	PROVINCIA DE CHIMBORAZO	4,004,000.00	680,000.00	-3,324,000.00	-83.02
07	PROVINCIA DE EL ORO	200,000.00	215,000.00	15,000.00	7.50
08	PROVINCIA DE ESMERALDAS	4,612,000.00	0.00	-4,612,000.00	-100.00
09	PROVINCIA DEL GUAYAS	12,144,402.00	12,825,000.00	680,598.00	5.60
10	PROVINCIA DE IMBABURA	141,500.00	0.00	-141,500.00	-100.00
11	PROVINCIA DE LOJA	1,800,000.00	553,600.00	-1,246,400.00	-69.24
12	PROVINCIA DE LOS RIOS	2,120,000.00	2,100,000.00	-20,000.00	-0.94
13	PROVINCIA DE MANABI	5,363,704.00	3,665,470.00	-1,698,234.00	-31.66
14	PROVINCIA DE MORONA SANTIAGO	6,241,000.00	3,236,300.00	-3,004,700.00	-48.14
15	PROVINCIA DEL NAPO	60,000.00	5,000,000.00	4,940,000.00	8,233.33
16	PROVINCIA DE PASTAZA	0.00	108,000.00	108,000.00	
17	PROVINCIA DE PICHINCHA	17,560,000.00	0.00	-17,560,000.00	-100.00
18	PROVINCIA DE TUNGURAHUA	8,000,000.00	9,000,000.00	1,000,000.00	12.50
19	PROVINCIA DE ZAMORA CHINCHIPE	200,000.00	0.00	-200,000.00	-100.00
20	PROVINCIA DE GALAPAGOS	300,000.00	55,000.00	-245,000.00	-81.67
21	PROVINCIA DE SUCUMBIOS	0.00	450,000.00	450,000.00	
22	PROVINCIA DE ORELLANA	0.00	460,000.00	460,000.00	
50	REGIONAL	66,704,000.00	42,900,000.00	-23,904,000.00	-35.84
18	DESARROLLO URBANO Y VIVIENDA	59,391,510.00	176,742,561.10	117,351,051.10	197.59
00	NACIONAL	33,606,138.24	108,815,259.10	75,209,122.86	223.80
01	PROVINCIA DE AZUAY	2,081,628.54	0.00	-2,081,628.54	-100.00
04	PROVINCIA DEL CARCHI	0.00	500,000.00	500,000.00	
05	PROVINCIA DE COTOPAXI	0.00	284,302.00	284,302.00	
06	PROVINCIA DE CHIMBORAZO	2,032,667.71	0.00	-2,032,667.71	-100.00
07	PROVINCIA DE EL ORO	0.00	24,300,000.00	24,300,000.00	
08	PROVINCIA DE ESMERALDAS	0.00	1,700,000.00	1,700,000.00	
09	PROVINCIA DEL GUAYAS	2,404,427.85	7,175,000.00	4,770,572.15	198.41
10	PROVINCIA DE IMBABURA	0.00	3,450,000.00	3,450,000.00	
11	PROVINCIA DE LOJA	0.00	500,000.00	500,000.00	
12	PROVINCIA DE LOS RIOS	30,000.00	150,000.00	120,000.00	400.00
13	PROVINCIA DE MANABI	14,086,649.66	23,408,000.00	9,321,350.34	66.17
14	PROVINCIA DE MORONA SANTIAGO	0.00	120,000.00	120,000.00	
15	PROVINCIA DEL NAPO	150,000.00	0.00	-150,000.00	-100.00
16	PROVINCIA DE PASTAZA	0.00	200,000.00	200,000.00	

PRESUPUESTO GENERAL DEL ESTADO - 2002

RESUMEN DEL PRESUPUESTO DEL GOBIERNO CENTRAL

SECTOR - PROVINCIA

EN US DOLARES

CODIGO	PROVINCIA	CODIFICADO 30-JUN-2001	PRESUPUESTO 2002	VARIACION	
				ABSOLUTA	RELATIVA
18	DESARROLLO URBANO Y VIVIENDA	59,381,510.00	176,742,581.10	117,351,051.10	197.59
17	PROVINCIA DE PICHINCHA	5,000,000.00	2,150,000.00	-2,850,000.00	-57.00
18	PROVINCIA DE TUNGURAHUA	0.00	1,040,000.00	1,040,000.00	
19	PROVINCIA DE ZAMORA CHINCHIPE	0.00	1,550,000.00	1,550,000.00	
21	PROVINCIA DE SUCUMBIDOS	0.00	1,400,000.00	1,400,000.00	
19	OTROS ORGANISMOS DEL ESTADO	7,832,086.71	38,519,101.35	30,687,004.64	391.81
00	NACIONAL	4,512,997.59	34,979,125.19	30,466,127.60	675.08
01	PROVINCIA DE AZUAY	755,684.54	176,488.20	20,783.86	13.35
02	PROVINCIA DE BOLIVAR	124,030.70	144,609.29	20,578.59	16.59
03	PROVINCIA DE CAZAR	123,679.20	140,025.65	18,346.45	13.22
04	PROVINCIA DEL CARCHI	115,275.68	133,652.71	18,377.03	15.94
05	PROVINCIA DE COTOPAXI	120,885.67	143,077.04	22,191.37	18.36
06	PROVINCIA DE CHIMBORAZO	130,647.43	146,617.29	15,969.86	12.22
07	PROVINCIA DE ELORO	159,713.21	141,600.23	-18,112.98	-11.34
08	PROVINCIA DE ESMERALDAS	121,513.56	136,777.63	15,264.07	12.56
09	PROVINCIA DEL GUAYAS	249,159.10	296,704.48	47,545.38	19.08
10	PROVINCIA DE IMBABURA	122,074.81	132,070.63	9,995.82	8.19
11	PROVINCIA DE LOJA	135,267.16	143,817.74	8,550.58	6.32
12	PROVINCIA DE LOS RIOS	132,450.90	146,180.52	13,729.62	10.37
13	PROVINCIA DE MANABI	154,384.16	158,008.56	1,624.40	1.05
14	PROVINCIA DE MORONA SANTIAGO	150,313.70	160,105.37	9,791.67	6.51
15	PROVINCIA DEL NAPO	133,187.04	154,057.67	20,870.63	15.67
16	PROVINCIA DE PASTAZA	134,030.47	150,880.78	16,850.31	12.57
17	PROVINCIA DE PICHINCHA	265,696.83	250,376.12	-15,320.71	-5.77
18	PROVINCIA DE TUNGURAHUA	127,511.05	144,917.54	17,406.49	13.65
19	PROVINCIA DE ZAMORA CHINCHIPE	132,582.60	153,532.74	20,950.14	15.80
20	PROVINCIA DE GALAPAGOS	239,576.73	216,381.35	-23,195.38	-9.68
21	PROVINCIA DE SUCUMBIDOS	135,200.38	138,102.08	2,901.69	2.15
22	PROVINCIA DE ORELLANA	156,234.19	134,012.54	-22,221.65	-14.22
Total:		7,253,913,193.33	8,388,453,427.30	1,134,540,233.97	15.64

ANALISIS LEGAL

Archivo Biblioteca de la Función Legislativa

**POR ITEM
POR SECTOR**

ANALISIS LEGAL

PRESUPUESTO GENERAL DEL ESTADO - 2002

RESUMEN DEL PRESUPUESTO DEL GOBIERNO CENTRAL

SECTOR - ITEMS

EN US DOLARES

CODIGO	ITEM	CODIFICADO 30-JUN-2001	PRESUPUESTO 2002	VARIACION	
				ABSOLUTA	RELATIVA
00	TESORO NACIONAL	4,840,985,256.37	5,093,537,384.20	252,552,127.83	5.22
11.00.00	IMPUESTOS	1,912,296,713.55	0.00	-1,912,296,713.55	-100.00
11.01.01	A LA RENTA GLOBAL	0.00	421,460,710.00	421,460,710.00	
11.02.05	A LOS VEHICULOS MOTORIZADOS DE TRANSPORTE	0.00	24,703,015.00	24,703,015.00	
11.03.01	AL CONSUMO DE CIGARRILLOS	0.00	41,558,849.50	41,558,849.50	
11.03.02	AL CONSUMO DE CERVEZA	0.00	47,062,390.10	47,062,390.10	
11.03.03	AL CONSUMO DE BEBIDAS GASEOSAS	0.00	19,085,566.50	19,085,566.50	
11.03.04	AL CONSUMO DE ALCOHOL Y PRODUCTOS ALCOHOLICOS	0.00	20,391,410.30	20,391,410.30	
11.03.05	AL CONSUMO DE BIENES SUNTUARIOS	0.00	33,539,749.90	33,539,749.90	
11.04.01	DEBITOS DEL PERIODO	0.00	1,451,336,921.00	1,451,336,921.00	
11.05.01	ARANCELARIOS A LA IMPORTACION	0.00	455,130,428.00	455,130,428.00	
11.06.02	A LA RENTA DE EMPRESAS PETROLERAS DE PRESTACION DE SERVICIOS	0.00	4,980,492.98	4,980,492.98	
11.06.03	A LA RENTA DE EMPRESAS PETROLERAS DE CONTRATOS DE SERVICIOS ESPECIFICOS	0.00	1,651,801.20	1,651,801.20	
11.06.05	ADICIONAL POR BARRIL DE CRUDO EXPORTADO	0.00	20,246.26	20,246.26	
11.07.03	A LAS OPERACIONES DE CREDITO	0.00	1,565,203.20	1,565,203.20	
11.07.05	A LA SALIDA DEL PAIS	0.00	21,164,808.50	21,164,808.50	
11.07.06	SOBRE CONTRATOS DE CONSTRUCCION Y/O ESTUDIOS CELEBRADOS CON EL SECTO PUBLICO	0.00	3,061,980.60	3,061,980.60	
13.00.00	TASAS Y CONTRIBUCIONES	16,918,289.68	0.00	-16,918,289.68	-100.00
13.01.06	ESPECIES FISCALES	0.00	17,032,978.40	17,032,978.40	
13.01.09	RODAJE DE VEHICULOS MOTORIZADOS	0.00	83,599.00	83,599.00	
14.00.00	VENTAS DE BIENES Y SERVICIOS	1,763,596,878.69	0.00	-1,763,596,878.69	-100.00
14.01.01	EXPORTACIONES DE CRUDO DE PETROECUADOR EX-CONSORCIO	0.00	218,329,812.12	218,329,812.12	
14.01.02	EXPORTACIONES DE CRUDO DE PETROECUADOR EN NOR-ORIENTE	0.00	52,702,588.64	52,702,588.64	
14.01.03	COMERCIALIZACION DE CRUDO DE COMPANIAS CONTRATISTAS DE PRESTACION DE SERVICIOS	0.00	19,091,242.33	19,091,242.33	
14.01.04	EXPORTACIONES DE CRUDO DE REGALIAS	0.00	409,676,901.65	409,676,901.65	
14.01.06	EXPORTACIONES DE DERIVADOS DEL PETROLEO	0.00	44,425,662.85	44,425,662.85	
14.01.07	VENTAS INTERNAS DE DERIVADOS DEL PETROLEO	0.00	458,713,047.94	458,713,047.94	
14.01.08	TARIFA DE TRANSPORTE DE PETROLEO POR EL SOTE	0.00	68,028,748.72	68,028,748.72	
14.01.09	LIBERACION DE RECURSOS DE LA DEUDA	0.00	50,000,000.00	50,000,000.00	

PRESUPUESTO GENERAL DEL ESTADO - 2002

RESUMEN DEL PRESUPUESTO DEL GOBIERNO CENTRAL

SECTOR - ITEMS

EN US DOLARES

CODIGO	ITEM	CODIFICADO 30-JUN-2001	PRESUPUESTO 2002	VARIACION	
				ABSOLUTA	RELATIVA
00	TESORO NACIONAL	4,840,985,256.37	5,093,537,384.20	252,552,127.83	5.22
14.01.10	FONDO DE INVERSION PETROLERA	0.00	120,369,091.83	120,369,091.83	
14.01.12	CUENTA DE ESTABILIZACION Y DESARROLLO ECONOMICO Y SOCIAL	0.00	23,679,076.40	23,679,076.40	
14.01.15	EXPORTACIONES DE CRUDO DE PARTICIPACION DEL ESTADO	0.00	30,566,438.64	30,566,438.64	
14.01.16	EXPORTACIONES DE CRUDO DE CAMPOS MARGINALES	0.00	43,063,796.08	43,063,796.08	
14.01.17	EXPORTACIONES Y ALIANZAS OPERATIVAS	0.00	50,637,069.12	50,637,069.12	
14.01.18	DIFERENCIAL DE CALIDAD	0.00	23,492,204.69	23,492,204.69	
17.00.00	RENTAS DE INVERSIONES Y MULTAS	25,617,719.61	0.00	-25,617,719.61	-100.00
17.03.01	TRIBUTARIA	0.00	7,452,378.90	7,452,378.90	
17.04.01	TRIBUTARIAS	0.00	21,576,991.20	21,576,991.20	
18.00.00	TRANSFERENCIAS CORRIENTES	2,728,991.38	0.00	-2,728,991.38	-100.00
18.01.02	ENTIDADES DESCENTRALIZADAS Y AUTONOMAS	0.00	6,929,205.78	6,929,205.78	
19.00.00	OTROS INGRESOS	12,866,197.78	0.00	-12,866,197.78	-100.00
19.04.99	OTROS NO ESPECIFICADOS	0.00	26,766,597.87	26,766,597.87	
28.00.00	TRANSFERENCIAS DE CAPITAL	70,245,395.25	0.00	-70,245,395.25	-100.00
36.00.00	FINANCIAMIENTO PUBLICO	1,036,715,070.43	0.00	-1,036,715,070.43	-100.00
36.01.01	CERTIFICADOS DEL TESORO NACIONAL	0.00	116,887,373.00	116,887,373.00	
36.01.02	BONOS DEL ESTADO	0.00	433,771,472.00	433,771,472.00	
36.02.02	DEL SECTOR PUBLICO NO FINANCIERO	0.00	11,912,468.00	11,912,468.00	
36.03.01	DE ORGANISMOS MULTILATERALES	0.00	229,603,066.00	229,603,066.00	
36.03.02	DE GOBIERNOS Y ORGANISMOS GUBERNAMENTALES	0.00	48,632,000.00	48,632,000.00	
36.03.03	DEL SECTOR PRIVADO FINANCIERO	0.00	3,400,000.00	3,400,000.00	
36.03.04	DEL SECTOR PRIVADO NO FINANCIERO	0.00	10,000,000.00	10,000,000.00	
01	LEGISLATIVO	20,491,441.45	25,321,786.12	4,830,344.67	23.57
15.00.00	APORTE FISCAL CORRIENTE	20,102,441.45	0.00	-20,102,441.45	-100.00
15.01.01	GOBIERNO CENTRAL	0.00	25,182,786.12	25,182,786.12	
25.00.00	APORTE FISCAL DE CAPITAL	389,000.00	0.00	-389,000.00	-100.00
25.01.01	GOBIERNO CENTRAL	0.00	139,000.00	139,000.00	
02	JURISDICCIONAL	42,032,230.90	81,551,664.56	39,519,433.66	94.02
13.01.08	PRESTACION DE SERVICIOS	0.00	1,871,300.00	1,871,300.00	
15.00.00	APORTE FISCAL CORRIENTE	39,740,426.90	0.00	-39,740,426.90	-100.00
15.01.01	GOBIERNO CENTRAL	0.00	77,608,364.56	77,608,364.56	
19.04.99	OTROS NO ESPECIFICADOS	0.00	749,000.00	749,000.00	
25.00.00	APORTE FISCAL DE CAPITAL	291,804.00	0.00	-291,804.00	-100.00

PRESUPUESTO GENERAL DEL ESTADO - 2002

RESUMEN DEL PRESUPUESTO DEL GOBIERNO CENTRAL

SECTOR - ITEMS

EN US DOLARES

CODIGO	ITEM	CODIFICADO 30 JUN-2001	PRESUPUESTO 2002	VARIACION	
				ABSOLUTA	RELATIVA
02	JURISDICCIONAL	42,032,230.90	81,551,664.56	39,519,433.66	94.02
25.01.01	GOBIERNO CENTRAL	0.00	125,000.00	125,000.00	
28.00.00	TRANSFERENCIAS DE CAPITAL	2,000,000.00	0.00	-2,000,000.00	-100.00
28.01.01	GOBIERNO CENTRAL	0.00	1,198,000.00	1,198,000.00	
03	ADMINISTRATIVO	21,546,895.32	17,379,930.51	-4,166,764.81	-19.34
11.07.99	OTROS IMPUESTOS	0.00	215,083.59	215,083.59	
15.00.00	APORTE FISCAL CORRIENTE	8,991,864.04	0.00	-8,991,864.04	-100.00
15.01.01	GOBIERNO CENTRAL	0.00	8,720,532.78	8,720,532.78	
17.00.00	RENTAS DE INVERSIONES Y MULTAS	8,456.28	0.00	-8,456.28	-100.00
17.01.99	INTERESES POR OTRAS OPERACIONES	0.00	5,214.49	5,214.49	
17.02.01	TERRENOS	0.00	1,248.00	1,248.00	
17.02.02	EDIFICIOS, LOCALES Y RESIDENCIAS	0.00	8,652.00	8,652.00	
18.00.00	TRANSFERENCIAS CORRIENTES	15,000.00	0.00	-15,000.00	-100.00
25.00.00	APORTE FISCAL DE CAPITAL	852,255.00	0.00	-852,255.00	-100.00
25.01.00	APORTE FISCAL DE CAPITAL	710,000.00	0.00	-710,000.00	-100.00
25.01.01	GOBIERNO CENTRAL	1,300,000.00	809,000.00	-491,000.00	-37.77
28.00.00	TRANSFERENCIAS DE CAPITAL	9,668,120.00	0.00	-9,668,120.00	-100.00
28.01.01	GOBIERNO CENTRAL	0.00	4,966,000.00	4,966,000.00	
28.03.01	DE ORGANISMOS MULTILATERALES	0.00	2,387,500.00	2,387,500.00	
37.01.01	DE FONDOS DE GOBIERNO CENTRAL	0.00	174,839.45	174,839.45	
37.01.99	OTROS SALDOS	0.00	91,860.20	91,860.20	
04	MEDIO AMBIENTE	9,313,911.28	18,752,349.00	9,438,437.72	101.34
13.00.00	TASAS Y CONTRIBUCIONES	2,655,849.38	0.00	-2,655,849.38	-100.00
13.01.03	Ocupacion de Lugares Publicos	0.00	7,366.00	7,366.00	
13.01.06	ESPECIES FISCALES	0.00	736,964.00	736,964.00	
13.01.08	PRESTACION DE SERVICIOS	0.00	641,979.00	641,979.00	
13.01.11	INSCRIPCIONES, REGISTROS Y MATRICULAS	0.00	81,696.00	81,696.00	
13.01.12	PERMISOS, LICENCIAS Y PATENTES	0.00	2,844,711.00	2,844,711.00	
13.01.99	OTRAS TASAS	0.00	183,902.00	183,902.00	
13.03.04	SECTOR TURISTICO Y HOTELERO	0.00	348,100.55	348,100.55	
14.00.00	VENTAS DE BIENES Y SERVICIOS	310,638.80	0.00	-310,638.80	-100.00
14.02.01	AGROPECUARIOS Y FORESTALES	0.00	35,970.00	35,970.00	
14.02.04	DE OFICINA, DIDACTICOS Y PUBLICACIONES	0.00	2,150.00	2,150.00	
14.03.01	AGUA POTABLE	0.00	15,000.00	15,000.00	
14.03.07	TRANSPORTE NACIONAL DE PASAJEROS Y CARGA	0.00	4,000.00	4,000.00	
14.03.99	OTROS SERVICIOS TECNICOS Y ESPECIALIZADOS	0.00	130.00	130.00	

PRESUPUESTO GENERAL DEL ESTADO - 2002

RESUMEN DEL PRESUPUESTO DEL GOBIERNO CENTRAL

SECTOR - ITEMS

EN US DOLARES

CODIGO	ITEM	CODIFICADO 30-JUN-2001	PRESUPUESTO 2002	VARIACION	
				ABSOLUTA	RELATIVA
04	MEDIO AMBIENTE	9,313,911.28	18,752,349.00	9,438,437.72	101.34
15.00.00	APORTE FISCAL CORRIENTE	1,185,989.89	0.00	-1,185,989.89	-100.00
15.01.01	GOBIERNO CENTRAL	0.00	620,219.38	620,219.38	
17.00.00	RENTAS DE INVERSIONES Y MULTAS	227,841.34	0.00	-227,841.34	-100.00
17.01.02	INTERESES Y COMISIONES DE TITULOS Y VALORES	0.00	122,959.65	122,959.65	
17.03.99	OTROS INTERESES POR MORA	0.00	500.00	500.00	
17.04.04	INCUMPLIMIENTO DE CONTRATOS	0.00	500.00	500.00	
17.04.99	OTRAS MULTAS	0.00	56,742.00	56,742.00	
18.00.00	TRANSFERENCIAS CORRIENTES	278,447.87	0.00	-278,447.87	-100.00
18.01.01	GOBIERNO CENTRAL	0.00	1,512,795.78	1,512,795.78	
18.01.04	ENTIDADES DEL GOBIERNO SECCIONAL	0.00	47,217.65	47,217.65	
18.02.04	DEL SECTOR PRIVADO NO FINANCIERO	0.00	315,509.00	315,509.00	
18.04.01	DE LA ACT. HIDROCARBURIFERA, EXCEPTO PARA UNIVERSIDADES Y ESC. POLITECNICAS	0.00	15,444.85	15,444.85	
19.00.00	OTROS INGRESOS	300,231.00	0.00	-300,231.00	-100.00
19.01.01	EJECUCION DE GARANTIAS	0.00	57,728.00	57,728.00	
19.03.01	BIENES Y ESPECIES INSTITUCIONALES Y DECOMISADAS	0.00	21,428.00	21,428.00	
25.00.00	APORTE FISCAL DE CAPITAL	300,000.00	0.00	-300,000.00	-100.00
25.01.01	GOBIERNO CENTRAL	0.00	1,485,500.00	1,485,500.00	
28.00.00	TRANSFERENCIAS DE CAPITAL	4,054,913.00	0.00	-4,054,913.00	-100.00
28.01.01	GOBIERNO CENTRAL	0.00	1,905,000.00	1,905,000.00	
28.01.04	ENTIDADES DEL GOBIERNO SECCIONAL	0.00	20,236.14	20,236.14	
28.02.04	DEL SECTOR PRIVADO NO FINANCIERO	0.00	10,000.00	10,000.00	
28.03.02	DE GOBIERNOS Y ORGANISMOS GUBERNAMENTALES	0.00	7,658,600.00	7,658,600.00	
05	ASUNTOS INTERNOS	237,022,047.60	347,887,898.83	110,865,849.23	46.77
13.00.00	TASAS Y CONTRIBUCIONES	29,930,605.72	0.00	-29,930,605.72	-100.00
13.01.00	TASAS GENERALES	0.00	2,019,000.00	2,019,000.00	
13.01.04	TASAS ADUANERAS	0.00	80,400.00	80,400.00	
13.01.06	ESPECIES FISCALES	0.00	34,240,081.50	34,240,081.50	
13.01.07	VENTA DE BASES	0.00	122,500.00	122,500.00	
13.01.08	PRESTACION DE SERVICIOS	0.00	5,019,465.00	5,019,465.00	
13.01.11	INSCRIPCIONES, REGISTROS Y MATRICULAS	0.00	14,830,808.00	14,830,808.00	
13.01.99	OTRAS TASAS	0.00	1,754,014.00	1,754,014.00	
13.02.01	RECEPCION Y DESPACHO DE NAVES	0.00	130,000.00	130,000.00	
14.00.00	VENTAS DE BIENES Y SERVICIOS	3,259,353.84	0.00	-3,259,353.84	-100.00

PRESUPUESTO GENERAL DEL ESTADO - 2002

RESUMEN DEL PRESUPUESTO DEL GOBIERNO CENTRAL

SECTOR - ITEMS

EN US DOLARES

CODIGO	ITEM	CODIFICADO 30 JUN 2001	PRESUPUESTO 2002	VARIACION ABSOLUTA	RELATIVA
05	ASUNTOS INTERNOS	237,022,047.60	347,887,896.83	110,865,849.23	46.77
14.01.13	FONDO DE ESTABILIZACION PETROLERA	0.00	6,000,000.00	6,000,000.00	
14.02.05	DE INSUMOS MEDICOS	0.00	681,155.00	681,155.00	
14.02.99	OTRAS VENTAS DE PRODUCTOS Y MATERIALES	0.00	243,200.00	243,200.00	
14.03.99	OTROS SERVICIOS TECNICOS Y ESPECIALIZADOS	0.00	529,601.00	529,601.00	
15.00.00	APORTE FISCAL CORRIENTE	156,784,776.13	0.00	-156,784,776.13	-100.00
15.01.01	GOBIERNO CENTRAL	0.00	214,476,538.78	214,476,538.78	
17.00.00	RENTAS DE INVERSIONES Y MULTAS	5,622,165.75	0.00	-5,622,165.75	-100.00
17.03.99	OTROS INTERESES POR MORA	0.00	1,642.00	1,642.00	
17.04.04	INCUMPLIMIENTO DE CONTRATOS	0.00	6,000.00	6,000.00	
17.04.05	INFRACCIONES A LA SEGURIDAD SOCIAL	0.00	1,522,814.00	1,522,814.00	
17.04.06	CHEQUES PROTESTADOS	0.00	12,210,959.25	12,210,959.25	
17.04.99	OTRAS MULTAS	0.00	40,000.00	40,000.00	
18.00.00	TRANSFERENCIAS CORRIENTES	4,686,708.52	0.00	-4,686,708.52	-100.00
18.01.01	GOBIERNO CENTRAL	0.00	4,827,330.30	4,827,330.30	
18.02.04	DEL SECTOR PRIVADO NO FINANCIERO	0.00	500.00	500.00	
18.04.99	OTRAS PARTICIPACIONES Y APORTES	0.00	6,443,450.00	6,443,450.00	
19.00.00	OTROS INGRESOS	376,872.09	0.00	-376,872.09	-100.00
19.01.01	EJECUCION DE GARANTIAS	0.00	5,000.00	5,000.00	
19.01.02	EJECUCION DE FIANZAS	0.00	200.00	200.00	
19.02.01	INDEMNIZACIONES POR SINIESTROS	0.00	28,469.00	28,469.00	
19.03.01	BIENES Y ESPECIES INSTITUCIONALES Y DECOMISADAS	0.00	1,000,000.00	1,000,000.00	
19.04.99	OTROS NO ESPECIFICADOS	0.00	226,695.00	226,695.00	
24.00.00	VENTAS DE ACTIVOS DE LARGA DURACION	77,206.69	0.00	-77,206.69	-100.00
24.01.03	MOBILIARIOS	0.00	964,000.00	964,000.00	
24.01.05	VEHICULOS	0.00	15,000.00	15,000.00	
25.00.00	APORTE FISCAL DE CAPITAL	805,205.00	0.00	-805,205.00	-100.00
25.01.01	GOBIERNO CENTRAL	2,716,972.80	6,110,000.00	3,393,027.20	124.88
28.00.00	TRANSFERENCIAS DE CAPITAL	32,709,765.06	0.00	-32,709,765.06	-100.00
28.01.01	GOBIERNO CENTRAL	52,416.00	31,575,098.00	31,522,682.00	60,139.43
37.01.00	SALDO EN CAJA BANCOS	0.00	2,783,976.00	2,783,976.00	
06	DEFENSA NACIONAL	351,789,145.30	558,001,096.95	206,211,951.65	58.62
13.00.00	TASAS Y CONTRIBUCIONES	48,981.60	0.00	-48,981.60	-100.00
13.01.06	ESPECIES FISCALES	0.00	21,100.00	21,100.00	
13.01.07	VENTA DE BASES	0.00	83,206.39	83,206.39	

PRESUPUESTO GENERAL DEL ESTADO - 2002

RESUMEN DEL PRESUPUESTO DEL GOBIERNO CENTRAL

SECTOR - ITEMS

EN US DOLARES

CODIGO	ITEM	CODIFICADO 30 JUN-2001	PRESUPUESTO 2002	VARIACION	
				ABSOLUTA	RELATIVA
06	DEFENSA NACIONAL	351,789,145.30	558,001,096.95	208,211,951.65	58.62
13.01.08	PRESTACION DE SERVICIOS	0.00	9,807,052.59	9,807,052.59	
13.01.12	PERMISOS, LICENCIAS Y PATENTES	0.00	81,600.00	81,600.00	
13.02.01	RECEPCION Y DESPACHO DE NAVES	0.00	4,629,772.00	4,629,772.00	
13.02.02	USO DE FONDEADERO	0.00	911,643.00	911,643.00	
13.02.03	USO DE INFRAESTRUCTURA PORTUARIA	0.00	9,286,812.48	9,286,812.48	
13.02.04	SERVICIOS DE CABOTAJE	0.00	400.00	400.00	
13.02.05	TARIFAS POR SERVICIOS Y SUMINISTROS VARIOS	0.00	302,479.00	302,479.00	
13.02.99	OTRAS TASAS PORTUARIAS	0.00	10,655,913.00	10,655,913.00	
14.02.01	AGROPECUARIOS Y FORESTALES	0.00	249,326.36	249,326.36	
14.02.02	INDUSTRIALES	0.00	4,682,324.00	4,682,324.00	
14.02.04	DE OFICINA, DIDACTICOS Y PUBLICACIONES	0.00	22,292.32	22,292.32	
14.02.99	OTRAS VENTAS DE PRODUCTOS Y MATERIALES	0.00	2,889,346.39	2,889,346.39	
14.03.05	TELECOMUNICACIONES	0.00	68,458.62	68,458.62	
14.03.07	TRANSPORTE NACIONAL DE PASAJEROS Y CARGA	0.00	303,447.37	303,447.37	
14.03.08	TRANSPORTE INTERNACIONAL DE PASAJEROS Y CARGA	0.00	385,000.00	385,000.00	
14.03.10	DE ESPECTACULOS PUBLICOS	0.00	17,081.00	17,081.00	
14.03.99	OTROS SERVICIOS TECNICOS Y ESPECIALIZADOS	0.00	10,532,669.88	10,532,669.88	
15.00.00	APORTE FISCAL CORRIENTE	347,496,797.25	0.00	-347,496,797.25	-100.00
15.01.01	GOBIERNO CENTRAL	0.00	450,316,974.88	450,316,974.88	
17.00.00	RENTAS DE INVERSIONES Y MULTAS	2,000.05	0.00	-2,000.05	-100.00
17.01.01	INTERESES POR DEPOSITOS A PLAZO	0.00	699,287.08	699,287.08	
17.01.06	DIVIDENDOS DE SOCIEDADES Y EMPRESAS PUBLICAS	0.00	1,500,000.00	1,500,000.00	
17.01.08	UTILIDADES DE EMPRESAS Y ENTIDADES FINANCIERAS PUBLICAS	0.00	1,160,000.00	1,160,000.00	
17.01.11	PRIMAS POR SEGUROS DE DESGRAVAMEN Y DE SALDOS	0.00	168,000.00	168,000.00	
17.01.99	INTERESES POR OTRAS OPERACIONES	0.00	6,600.00	6,600.00	
17.02.01	TERRENOS	0.00	160,616.00	160,616.00	
17.02.02	EDIFICIOS, LOCALES Y RESIDENCIAS	0.00	538,858.88	538,858.88	
17.02.04	MAQUINARIAS Y EQUIPOS	0.00	1,100.00	1,100.00	
17.02.05	VEHICULOS	0.00	300,000.00	300,000.00	
17.03.99	OTROS INTERESES POR MORA	0.00	36,650.00	36,650.00	
17.04.04	INCUMPLIMIENTO DE CONTRATOS	0.00	401.51	401.51	
17.04.99	OTRAS MULTAS	0.00	15,950.00	15,950.00	
18.02.04	DEL SECTOR PRIVADO NO FINANCIERO	0.00	1,618,000.00	1,618,000.00	
19.00.00	OTROS INGRESOS	27,405.40	0.00	-27,405.40	-100.00

PRESUPUESTO GENERAL DEL ESTADO - 2002

RESUMEN DEL PRESUPUESTO DEL GOBIERNO CENTRAL

SECTOR - ITEMS

EN US DOLARES

CODIGO	ITEM	CODIFICADO 30-JUN-2001	PRESUPUESTO 2002	VARIACION	
				ABSOLUTA	RELATIVA
06	DEFENSA NACIONAL	351,789,145.30	558,001,036.95	206,211,951.65	58.62
19.04.99	OTROS NO ESPECIFICADOS	0.00	227,520.00	227,520.00	
24.01.04	MAQUINARIAS Y EQUIPOS	0.00	8,800.00	8,800.00	
24.01.05	VEHICULOS	0.00	1,170,848.60	1,170,848.60	
24.02.12	SEMOVIENTES	0.00	27,070.00	27,070.00	
25.00.00	APORTE FISCAL DE CAPITAL	3,663,961.00	0.00	-3,663,961.00	100.00
25.01.01	GOBIERNO CENTRAL	0.00	42,629,798.56	42,629,798.56	
27.01.02	BONDS DEL ESTADO	0.00	1,000,000.00	1,000,000.00	
28.00.00	TRANSFERENCIAS DE CAPITAL	550,000.00	0.00	-550,000.00	100.00
28.01.01	GOBIERNO CENTRAL	0.00	300,000.00	300,000.00	
37.01.02	DE FONDOS DE AUTOGESTION	0.00	476,624.69	476,624.69	
37.01.99	OTROS SALDOS	0.00	708,072.35	708,072.35	
07	ASUNTOS DEL EXTERIOR	45,708,073.81	121,307,233.65	75,599,159.84	165.40
13.00.00	TASAS Y CONTRIBUCIONES	8,229,025.00	0.00	-8,229,025.00	100.00
13.01.06	ESPECIES FISCALES	0.00	2,192,910.00	2,192,910.00	
13.03.09	DERECHOS CONSULARES	0.00	9,283,104.81	9,283,104.81	
15.00.00	APORTE FISCAL CORRIENTE	37,204,541.01	0.00	-37,204,541.01	100.00
15.01.01	GOBIERNO CENTRAL	0.00	44,478,551.68	44,478,551.68	
25.00.00	APORTE FISCAL DE CAPITAL	239,507.80	0.00	-239,507.80	100.00
25.01.01	GOBIERNO CENTRAL	0.00	13,552,667.16	13,552,667.16	
28.00.00	TRANSFERENCIAS DE CAPITAL	35,000.00	0.00	-35,000.00	100.00
28.01.01	GOBIERNO CENTRAL	0.00	1,000,000.00	1,000,000.00	
28.03.01	DE ORGANISMOS MULTILATERALES	0.00	50,800,000.00	50,800,000.00	
08	FINANZAS	168,331,877.08	157,410,605.32	-10,921,271.76	-6.49
11.00.00	IMPUESTOS	322,020.00	0.00	-322,020.00	100.00
11.07.09	SOBRE REAJUSTE DE PRECIOS EN LA CONTRATACION PUBLICA	0.00	370,323.00	370,323.00	
13.00.00	TASAS Y CONTRIBUCIONES	12,584.00	0.00	-12,584.00	100.00
13.01.08	PRESTACION DE SERVICIOS	0.00	14,471.00	14,471.00	
14.00.00	VENTAS DE BIENES Y SERVICIOS	355,428.00	0.00	-355,428.00	100.00
14.02.04	DE OFICINA, DIDACTICOS Y PUBLICACIONES	0.00	31,212.00	31,212.00	
14.03.99	OTROS SERVICIOS TECNICOS Y ESPECIALIZADOS	0.00	1,008,428.23	1,008,428.23	
15.00.00	APORTE FISCAL CORRIENTE	160,294,645.28	0.00	-160,294,645.28	100.00
15.01.01	GOBIERNO CENTRAL	0.00	145,179,720.18	145,179,720.18	
17.00.00	RENTAS DE INVERSIONES Y MULTAS	4,759.34	0.00	-4,759.34	100.00
17.02.02	EDIFICIOS, LOCALES Y RESIDENCIAS	0.00	5,425.65	5,425.65	
19.00.00	OTROS INGRESOS	75,789.76	0.00	-75,789.76	100.00
25.00.00	APORTE FISCAL DE CAPITAL	779,402.00	0.00	-779,402.00	100.00

PRESUPUESTO GENERAL DEL ESTADO - 2002

RESUMEN DEL PRESUPUESTO DEL GOBIERNO CENTRAL

SECTOR - ITEMS

EN US DOLARES

CODIGO	ITEM	CODIFICADO 30 JUN 2001	PRESUPUESTO 2002	VARIACION	
				ABSOLUTA	RELATIVA
08	FINANZAS	168,331,877.08	157,410,605.32	-10,921,271.76	-6.49
25.01.01	GOBIERNO CENTRAL	0.00	1,989,659.26	1,989,659.26	
28.00.00	TRANSFERENCIAS DE CAPITAL	1,000,000.00	0.00	-1,000,000.00	-100.00
28.01.01	GOBIERNO CENTRAL	5,487,250.70	8,811,366.00	3,324,115.30	60.58
09	EDUCACION	515,013,775.72	601,819,049.63	86,805,273.91	16.85
11.00.00	IMPUESTOS	1,500,000.00	0.00	-1,500,000.00	-100.00
11.07.09	SOBRE REAJUSTE DE PRECIOS EN LA CONTRATACION PUBLICA	0.00	1,397,000.00	1,397,000.00	
13.00.00	TASAS Y CONTRIBUCIONES	3,664,681.28	0.00	-3,664,681.28	-100.00
13.01.01	PEAJE	0.00	402,708.50	402,708.50	
13.01.06	ESPECIES FISCALES	0.00	5,767,455.68	5,767,455.68	
13.01.07	VENTA DE BASES	0.00	5,000.00	5,000.00	
13.01.08	PRESTACION DE SERVICIOS	0.00	58,200.00	58,200.00	
14.00.00	VENTAS DE BIENES Y SERVICIOS	38,956.84	0.00	-38,956.84	-100.00
15.00.00	APORTE FISCAL CORRIENTE	420,330,026.00	0.00	-420,330,026.00	-100.00
15.01.01	GOBIERNO CENTRAL	0.00	507,971,807.51	507,971,807.51	
17.00.00	RENTAS DE INVERSIONES Y MULTAS	4,973,981.69	0.00	-4,973,981.69	-100.00
17.01.02	INTERESES Y COMISIONES DE TITULOS Y VALORES	0.00	783,000.00	783,000.00	
17.01.99	INTERESES POR OTRAS OPERACIONES	0.00	1,000.00	1,000.00	
17.04.04	INCUMPLIMIENTO DE CONTRATOS	0.00	10,000.00	10,000.00	
17.04.99	OTRAS MULTAS	0.00	4,570,258.50	4,570,258.50	
18.00.00	TRANSFERENCIAS CORRIENTES	2,611,600.86	0.00	-2,611,600.86	-100.00
18.04.08	DE CUENTAS Y FONDOS ESPECIALES	0.00	139,933.89	139,933.89	
19.00.00	OTROS INGRESOS	190,396.86	0.00	-190,396.86	-100.00
19.04.99	OTROS NO ESPECIFICADOS	0.00	39,704.02	39,704.02	
25.00.00	APORTE FISCAL DE CAPITAL	2,177,121.53	0.00	-2,177,121.53	-100.00
25.01.01	GOBIERNO CENTRAL	62,695,444.66	47,608,981.53	-15,086,463.13	-24.06
28.00.00	TRANSFERENCIAS DE CAPITAL	2,329,000.00	0.00	-2,329,000.00	-100.00
28.01.01	GOBIERNO CENTRAL	14,502,556.00	10,014,000.00	-4,488,556.00	-30.95
28.04.08	DE CUENTAS Y FONDOS ESPECIALES	0.00	23,050,000.00	23,050,000.00	
10	BIENESTAR SOCIAL	199,003,558.97	217,592,983.90	18,589,426.93	9.34
13.01.12	PERMISOS, LICENCIAS Y PATENTES	0.00	53,998.72	53,998.72	
13.01.99	OTRAS TASAS	0.00	850.00	850.00	
14.01.13	FONDO DE ESTABILIZACION PETROLERA	0.00	13,000,000.00	13,000,000.00	
15.00.00	APORTE FISCAL CORRIENTE	83,295,861.41	0.00	-83,295,861.41	-100.00
15.01.01	GOBIERNO CENTRAL	0.00	156,307,106.62	156,307,106.62	
19.00.00	OTROS INGRESOS	38,784.00	0.00	-38,784.00	-100.00

PRESUPUESTO GENERAL DEL ESTADO - 2002

RESUMEN DEL PRESUPUESTO DEL GOBIERNO CENTRAL

SECTOR - ITEMS

EN US DOLARES

CODIGO	ITEM	CODIFICADO 30 JUN-2001	PRESUPUESTO 2002	VARIACION	
				ABSOLUTA	RELATIVA
10	BIENESTAR SOCIAL	199,003,556.97	217,592,983.90	18,589,426.93	9.34
25.00.00	APORTE FISCAL DE CAPITAL	33,895,586.73	0.00	-33,895,586.73	-100.00
25.01.01	GOBIERNO CENTRAL	0.00	13,298,514.00	13,298,514.00	
28.00.00	TRANSFERENCIAS DE CAPITAL	81,764,085.63	0.00	-81,764,085.63	-100.00
28.01.01	GOBIERNO CENTRAL	0.00	27,823,000.00	27,823,000.00	
28.03.01	DE ORGANISMOS MULTILATERALES	0.00	909,000.00	909,000.00	
28.03.02	DE GOBIERNOS Y ORGANISMOS GUBERNAMENTALES	0.00	200,000.00	200,000.00	
28.03.04	DEL SECTOR PRIVADO NO FINANCIERO	0.00	514.56	514.56	
28.04.08	DE CUENTAS Y FONDOS ESPECIALES	9,239.20	6,000,000.00	5,990,760.80	64,840.69
11	TRABAJO	4,751,968.57	6,965,651.17	2,213,682.60	46.58
13.00.00	TASAS Y CONTRIBUCIONES	801,170.19	0.00	-801,170.19	-100.00
13.01.06	ESPECIES FISCALES	1,899,429.81	1,802,515.68	103,085.87	8.07
13.04.01	SOBRE NÓMINAS DE EMPRESAS PRIVADAS Y PUBLICAS	0.00	1,436,446.00	1,436,446.00	
15.00.00	APORTE FISCAL CORRIENTE	2,199,968.57	0.00	-2,199,968.57	-100.00
15.01.01	GOBIERNO CENTRAL	0.00	2,709,989.49	2,709,989.49	
17.00.00	RENTAS DE INVERSIONES Y MULTAS	51,400.00	0.00	-51,400.00	-100.00
17.04.99	OTRAS MULTAS	0.00	61,700.00	61,700.00	
25.01.01	GOBIERNO CENTRAL	0.00	955,000.00	955,000.00	
12	SALUD	171,015,366.41	311,057,519.53	140,042,153.12	81.89
11.00.00	IMPUESTOS	13,679,880.62	0.00	-13,679,880.62	-100.00
11.03.01	AL CONSUMO DE CIGARRILLOS	32,990.37	6,318,889.39	6,285,899.02	19,053.74
11.03.02	AL CONSUMO DE CERVEZA	0.00	7,155,685.04	7,155,685.04	
11.03.03	AL CONSUMO DE BEBIDAS GASEOSAS	0.00	2,901,899.00	2,901,899.00	
11.03.04	AL CONSUMO DE ALCOHOL Y PRODUCTOS ALCOHOLICOS	0.00	3,663,127.60	3,663,127.60	
11.03.05	AL CONSUMO DE BIENES SUNTUARIOS	0.00	3,789,802.25	3,789,802.25	
11.03.11	A LAS TELECOMUNICACIONES	0.00	4,886,775.88	4,886,775.88	
13.00.00	TASAS Y CONTRIBUCIONES	3,504,223.62	0.00	-3,504,223.62	-100.00
13.01.02	ACCESO A LUGARES PUBLICOS	0.00	2,675.90	2,675.90	
13.01.06	ESPECIES FISCALES	0.00	309,224.35	309,224.35	
13.01.07	VENTA DE BASES	0.00	167,584.61	167,584.61	
13.01.08	PRESTACION DE SERVICIOS	0.00	4,890,340.21	4,890,340.21	
13.01.12	PERMISOS, LICENCIAS Y PATENTES	0.00	739,106.81	739,106.81	
13.01.13	REGISTRO SANITARIO Y TOXICOLOGIA	0.00	3,505,642.66	3,505,642.66	
13.01.99	OTRAS TASAS	0.00	292,490.78	292,490.78	
13.04.99	OTRAS CONTRIBUCIONES	0.00	10,500.00	10,500.00	

PRESUPUESTO GENERAL DEL ESTADO - 2002

RESUMEN DEL PRESUPUESTO DEL GOBIERNO CENTRAL

SECTOR - ITEMS

EN US DOLARES

CODIGO	ITEM	CODIFICADO 30-JUN-2001	PRESUPUESTO 2002	VARIACION	
				ABSOLUTA	RELATIVA
12	SALUD	171,015,366.41	311,057,519.53	140,042,153.12	81.89
14.00.00	VENTAS DE BIENES Y SERVICIOS	327,658.89	0.00	-327,658.89	-100.00
14.01.99	OTROS NO ESPECIFICADOS	0.00	69,691.52	69,691.52	
14.02.05	DE INSUMOS MEDICOS	0.00	436,794.04	436,794.04	
14.02.99	OTRAS VENTAS DE PRODUCTOS Y MATERIALES	0.00	307,285.42	307,285.42	
14.04.01	AGROPECUARIOS Y FORESTALES	0.00	481.25	481.25	
15.00.00	APORTE FISCAL CORRIENTE	114,557,373.75	0.00	-114,557,373.75	-100.00
15.01.01	GOBIERNO CENTRAL	0.00	221,321,641.03	221,321,641.03	
17.02.01	TERRENOS	0.00	17,350.13	17,350.13	
17.02.02	EDIFICIOS, LOCALES Y RESIDENCIAS	0.00	10,631.80	10,631.80	
17.04.00	MULTAS	0.00	1,589.60	1,589.60	
17.04.99	OTRAS MULTAS	0.00	59,495.29	59,495.29	
19.00.00	OTROS INGRESOS	393,246.47	0.00	-393,246.47	-100.00
19.04.99	OTROS NO ESPECIFICADOS	0.00	231,558.13	231,558.13	
24.01.03	MOBILIARIOS	0.00	6,000.00	6,000.00	
24.01.05	VEHICULOS	0.00	465.40	465.40	
24.01.07	EQUIPOS, SISTEMAS Y PAQUETES INFORMATICOS	0.00	18,000.00	18,000.00	
24.02.01	TERRENOS	0.00	8,316.00	8,316.00	
24.02.99	OTROS BIENES INMUEBLES	0.00	7,308.00	7,308.00	
25.00.00	APORTE FISCAL DE CAPITAL	26,860,503.53	0.00	-26,860,503.53	-100.00
25.01.01	GOBIERNO CENTRAL	19,489.36	27,838,767.44	27,819,278.08	*****
28.00.00	TRANSFERENCIAS DE CAPITAL	11,640,000.00	0.00	-11,640,000.00	-100.00
28.01.01	GOBIERNO CENTRAL	0.00	6,430,400.00	6,430,400.00	
28.03.01	DE ORGANISMOS MULTILATERALES	0.00	58,000.00	58,000.00	
28.04.08	DE CUENTAS Y FONDOS ESPECIALES	0.00	15,600,000.00	15,600,000.00	
13	AGROPECUARIO	208,336,320.09	216,050,248.67	7,711,928.58	3.70
11.00.00	IMPUESTOS	2,746,415.40	0.00	-2,746,415.40	-100.00
11.01.07	A LA RENTA GLOBAL	0.00	612,212.99	612,212.99	
11.02.02	A LOS PREDIOS RUSTICOS	0.00	6,379.77	6,379.77	
11.07.03	A LAS OPERACIONES DE CREDITO	0.00	7,826,016.21	7,826,016.21	
13.00.00	TASAS Y CONTRIBUCIONES	77,914.21	0.00	-77,914.21	-100.00
13.01.04	TASAS ADUANERAS	0.00	28,205.32	28,205.32	
13.01.07	VENTA DE BASES	0.00	1,000.00	1,000.00	
13.01.08	PRESTACION DE SERVICIOS	0.00	750,756.27	750,756.27	
13.01.11	INSCRIPCIONES, REGISTROS Y MATRICULAS	0.00	1,204,544.21	1,204,544.21	
13.01.12	PERMISOS, LICENCIAS Y PATENTES	0.00	674,729.20	674,729.20	
13.01.14	SERVICIOS DE CAMALES	1,151,326.92	5,876.11	-1,145,450.81	-99.49
13.01.99	OTRAS TASAS	0.00	97,297.80	97,297.80	

PRESUPUESTO GENERAL DEL ESTADO - 2002

RESUMEN DEL PRESUPUESTO DEL GOBIERNO CENTRAL

SECTOR - ITEMS

EN US DOLARES

CODIGO	ITEM	CODIFICADO 30-JUN-2001	PRESUPUESTO 2002	VARIACION	
				ABSOLUTA	RELATIVA
13	AGROPECUARIO	208,338,320.09	216,050,248.67	7,711,928.58	3.70
13.02.99	OTRAS TASAS PORTUARIAS	0.00	22,640.00	22,640.00	
14.00.00	VENTAS DE BIENES Y SERVICIOS	2,116,265.14	0.00	-2,116,265.14	-100.00
14.02.01	AGROPECUARIOS Y FORESTALES	0.00	723,699.32	723,699.32	
14.02.99	OTRAS VENTAS DE PRODUCTOS Y MATERIALES	0.00	23,800.00	23,800.00	
14.03.01	AGUA POTABLE	0.00	13,665,769.00	13,665,769.00	
14.03.02	AGUA DE RIEGO	0.00	3,038,317.04	3,038,317.04	
14.03.04	ENERGIA ELECTRICA	0.00	40,000,000.00	40,000,000.00	
14.03.99	OTROS SERVICIOS TECNICOS Y ESPECIALIZADOS	0.00	300.00	300.00	
14.04.01	AGROPECUARIOS Y FORESTALES	0.00	1,870.00	1,870.00	
15.00.00	APORTE FISCAL CORRIENTE	14,287,876.98	0.00	-14,287,876.98	-100.00
15.01.01	GOBIERNO CENTRAL	0.00	18,609,111.48	18,609,111.48	
17.00.00	RENTAS DE INVERSIONES Y MULTAS	230,080.27	0.00	-230,080.27	-100.00
17.01.02	INTERESES Y COMISIONES DE TITULOS Y VALORES	0.00	15,305.83	15,305.83	
17.02.02	EDIFICIOS, LOCALES Y RESIDENCIAS	0.00	35,430.46	35,430.46	
17.02.04	MAQUINARIAS Y EQUIPOS	0.00	90,178.00	90,178.00	
17.02.05	VEHICULOS	0.00	500.00	500.00	
17.02.99	OTROS ARRENDAMIENTOS	0.00	83,040.00	83,040.00	
17.03.06	TRANSACCIONES COMERCIALES	0.00	115.00	115.00	
17.03.99	OTROS INTERESES POR MORSA	0.00	5,644.41	5,644.41	
17.04.99	OTRAS MULTAS	0.00	550.00	550.00	
18.00.00	TRANSFERENCIAS CORRIENTES	326,080.00	0.00	-326,080.00	-100.00
18.04.05	DE PLANILLAS DE TELECOMUNICACIONES	0.00	361,948.80	361,948.80	
19.00.00	OTROS INGRESOS	593,986.00	0.00	-593,986.00	-100.00
19.03.01	BIENES Y ESPECIES INSTITUCIONALES Y DECOMISADAS	0.00	80,000.00	80,000.00	
19.04.99	OTROS NO ESPECIFICADOS	0.00	781,107.97	781,107.97	
24.00.00	VENTAS DE ACTIVOS DE LARGA DURACION	548,763.00	0.00	-548,763.00	-100.00
24.01.05	VEHICULOS	0.00	5,500.00	5,500.00	
24.02.01	TERRENO	0.00	434,085.28	434,085.28	
24.02.12	SEMOVIENTES	0.00	6,000.00	6,000.00	
25.00.00	APORTE FISCAL DE CAPITAL	39,632,756.79	0.00	-39,632,756.79	-100.00
25.01.01	GOBIERNO CENTRAL	23,255,759.64	39,964,018.20	16,708,258.56	71.85
27.00.00	RECUPERACION DE INVERSIONES	692,564.77	0.00	-692,564.77	-100.00
28.00.00	TRANSFERENCIAS DE CAPITAL	90,519,000.00	0.00	-90,519,000.00	-100.00
28.01.01	GOBIERNO CENTRAL	32,159,530.97	86,206,900.00	54,047,369.03	168.06
28.03.01	DE ORGANISMOS MULTILATERALES	0.00	687,400.00	687,400.00	
14	RECURSOS NATURALES	11,302,216.67	12,390,391.91	1,088,175.24	9.63

PRESUPUESTO GENERAL DEL ESTADO - 2002

RESUMEN DEL PRESUPUESTO DEL GOBIERNO CENTRAL

SECTOR - ITEMS

EN US DOLARES

CODIGO	ITEM	CODIFICADO 30-JUN-2001	PRESUPUESTO 2002	VARIACION	
				ABSOLUTA	RELATIVA
14	RECURSOS NATURALES	11,302,216.67	12,390,391.91	1,088,175.24	9.63
13.00.00	TASAS Y CONTRIBUCIONES	7,016,283.00	0.00	-7,016,283.00	-100.00
13.01.08	PRESTACION DE SERVICIOS	0.00	104,500.00	104,500.00	
13.01.12	PERMISOS, LICENCIAS Y PATENTES	0.00	1,969,248.00	1,969,248.00	
13.03.07	SUPERFICARIOS MINEROS	0.00	840,000.00	840,000.00	
14.00.00	VENTAS DE BIENES Y SERVICIOS	17,000.00	0.00	-17,000.00	-100.00
14.02.04	DE OFICINA, DIDACTICOS Y PUBLICACIONES	0.00	10,000.00	10,000.00	
14.04.01	AGROPECUARIOS Y FORESTALES	0.00	278,400.00	278,400.00	
15.00.00	APORTE FISCAL CORRIENTE	2,657,663.67	0.00	-2,657,663.67	-100.00
15.01.01	GOBIERNO CENTRAL	0.00	1,137,508.91	1,137,508.91	
17.00.00	RENTAS DE INVERSIONES Y MULTAS	2,100.00	0.00	-2,100.00	-100.00
18.00.00	TRANSFERENCIAS CORRIENTES	927,393.00	0.00	-927,393.00	-100.00
18.01.03	EMPRESAS PUBLICAS	0.00	1,515,135.00	1,515,135.00	
19.00.00	OTROS INGRESOS	500,000.00	0.00	-500,000.00	-100.00
19.04.99	OTROS NO ESPECIFICADOS	0.00	5,612,000.00	5,612,000.00	
25.00.00	APORTE FISCAL DE CAPITAL	154,177.00	0.00	-154,177.00	-100.00
25.01.01	GOBIERNO CENTRAL	0.00	75,600.00	75,600.00	
28.00.00	TRANSFERENCIAS DE CAPITAL	27,600.00	0.00	-27,600.00	-100.00
28.01.01	GOBIERNO CENTRAL	0.00	500,000.00	500,000.00	
28.03.02	DE GOBIERNOS Y ORGANISMOS GUBERNAMENTALES	0.00	350,000.00	350,000.00	
15	INDUSTRIAS Y COMERCIO	12,381,878.87	14,860,385.55	2,278,506.68	18.40
13.00.00	TASAS Y CONTRIBUCIONES	1,989,402.95	0.00	-1,989,402.95	-100.00
13.01.06	ESPECIES FISCALES	0.00	121,742.00	121,742.00	
13.01.08	PRESTACION DE SERVICIOS	0.00	1,086,020.15	1,086,020.15	
13.01.12	PERMISOS, LICENCIAS Y PATENTES	0.00	664,382.00	664,382.00	
13.01.99	OTRAS TASAS	20,312.05	1,367,670.56	1,347,358.51	6,633.30
14.00.00	VENTAS DE BIENES Y SERVICIOS	210,443.34	0.00	-210,443.34	-100.00
14.02.04	DE OFICINA, DIDACTICOS Y PUBLICACIONES	0.00	33,341.32	33,341.32	
14.02.99	OTRAS VENTAS DE PRODUCTOS Y MATERIALES	0.00	36,000.00	36,000.00	
14.03.99	OTROS SERVICIOS TECNICOS Y ESPECIALIZADOS	0.00	438,876.75	438,876.75	
15.00.00	APORTE FISCAL CORRIENTE	6,296,514.49	0.00	-6,296,514.49	-100.00
15.01.01	GOBIERNO CENTRAL	0.00	7,213,321.65	7,213,321.65	
17.00.00	RENTAS DE INVERSIONES Y MULTAS	10,917.64	0.00	-10,917.64	-100.00
17.04.99	OTRAS MULTAS	0.00	24,531.12	24,531.12	
18.01.01	GOBIERNO CENTRAL	0.00	24,500.00	24,500.00	
19.00.00	OTROS INGRESOS	25,000.00	0.00	-25,000.00	-100.00
25.00.00	APORTE FISCAL DE CAPITAL	203,688.40	0.00	-203,688.40	-100.00

PRESUPUESTO GENERAL DEL ESTADO - 2002

RESUMEN DEL PRESUPUESTO DEL GOBIERNO CENTRAL

SECTOR - ITEMS

EN US DOLARES

CODIGO	ITEM	CODIFICADO 30-JUN-2001	PRESUPUESTO 2002	VARIACION	
				ABSOLUTA	RELATIVA
15	INDUSTRIAS Y COMERCIO	12,381,878.87	14,860,385.55	2,278,506.68	18.40
25.01.01	GOBIERNO CENTRAL	0.00	450,000.00	450,000.00	
27.01.03	DEPOSITOS A PLAZO	0.00	500,000.00	500,000.00	
28.00.00	TRANSFERENCIAS DE CAPITAL	3,625,600.00	0.00	-3,625,600.00	-100.00
28.01.01	GOBIERNO CENTRAL	0.00	2,500,000.00	2,500,000.00	
28.03.02	DE GOBIERNOS Y ORGANISMOS GUBERNAMENTALES	0.00	200,000.00	200,000.00	
16	TURISMO	7,160,266.00	5,739,277.99	-1,420,988.01	-19.85
11.00.00	IMPUESTOS	1,079,505.00	0.00	-1,079,505.00	-100.00
13.00.00	TASAS Y CONTRIBUCIONES	881,679.81	0.00	-881,679.81	-100.00
14.00.00	VENTAS DE BIENES Y SERVICIOS	34,037.09	0.00	-34,037.09	-100.00
15.00.00	APORTE FISCAL CORRIENTE	95,400.00	0.00	-95,400.00	-100.00
15.01.01	GOBIERNO CENTRAL	0.00	2,053,152.99	2,053,152.99	
17.00.00	RENTAS DE INVERSIONES Y MULTAS	75,824.10	0.00	-75,824.10	-100.00
19.00.00	OTROS INGRESOS	49,680.00	0.00	-49,680.00	-100.00
25.00.00	APORTE FISCAL DE CAPITAL	4,940,000.00	0.00	-4,940,000.00	-100.00
25.01.01	GOBIERNO CENTRAL	0.00	3,686,125.00	3,686,125.00	
28.00.00	TRANSFERENCIAS DE CAPITAL	4,140.00	0.00	-4,140.00	-100.00
17	COMUNICACIONES	320,501,558.21	365,766,309.36	45,264,751.15	14.12
11.02.99	OTROS INGRESOS DE LA PROPIEDAD	0.00	463,164.00	463,164.00	
13.00.00	TASAS Y CONTRIBUCIONES	512,122.84	0.00	-512,122.84	-100.00
13.01.04	TASAS ADUANERAS	0.00	119,728.00	119,728.00	
13.01.05	USD DE INFRAESTRUCTURA AEROPORTUARIA	0.00	7,124,117.00	7,124,117.00	
13.01.07	VENTA DE BASES	0.00	406,098.00	406,098.00	
13.01.11	INSCRIPCIONES, REGISTROS Y MATRICULAS	0.00	233,986.00	233,986.00	
13.01.12	PERMISOS, LICENCIAS Y PATENTES	0.00	127,407.00	127,407.00	
13.02.01	RECEPCION Y DESPACHO DE NAVES	0.00	31,328,814.00	31,328,814.00	
13.02.05	TARIFAS POR SERVICIOS Y SUMINISTROS VARIOS	0.00	2,625,000.00	2,625,000.00	
13.03.14	CONCESIONES VIALES	0.00	240,115.20	240,115.20	
14.00.00	VENTAS DE BIENES Y SERVICIOS	50,622.00	0.00	-50,622.00	-100.00
14.01.07	VENTAS INTERNAS DE DERIVADOS DEL PETROLEO	0.00	3,936,571.00	3,936,571.00	
14.01.13	FONDO DE ESTABILIZACION PETROLERA	0.00	25,000,000.00	25,000,000.00	
14.02.04	DE OFICINA, DIDACTICOS Y PUBLICACIONES	0.00	40,726.00	40,726.00	
14.03.12	TARJETAS VIP	0.00	575,059.00	575,059.00	
15.00.00	APORTE FISCAL CORRIENTE	14,499,026.61	0.00	-14,499,026.61	-100.00
15.01.01	GOBIERNO CENTRAL	0.00	19,037,636.29	19,037,636.29	

PRESUPUESTO GENERAL DEL ESTADO - 2002

RESUMEN DEL PRESUPUESTO DEL GOBIERNO CENTRAL

SECTOR - ITEMS

EN US DOLARES

CODIGO	ITEM	CODIFICADO 30-JUN-2001	PRESUPUESTO 2002	VARIACION	
				ABSOLUTA	RELATIVA
17	COMUNICACIONES	320,501,558.21	365,766,309.36	45,264,751.15	14.12
17.02.02	EDIFICIOS, LOCALES Y RESIDENCIAS	0.00	3,004,395.00	3,004,395.00	
17.03.01	TRIBUTARIA	0.00	256,256.00	256,256.00	
18.00.00	TRANSFERENCIAS CORRIENTES	567,792.00	0.00	-567,792.00	-100.00
18.04.01	DE LA ACT. HIDROCARBURIFERA, EXCEPTO PARA UNIVERSIDADES Y ESC. POLITECNICAS	0.00	216,227.87	216,227.87	
19.02.01	INDEMNIZACIONES POR SINIESTROS	0.00	16,922.00	16,922.00	
19.04.99	OTROS NO ESPECIFICADOS	0.00	575,213.00	575,213.00	
25.00.00	APORTE FISCAL DE CAPITAL	166,708,727.00	0.00	-166,708,727.00	-100.00
25.01.01	GOBIERNO CENTRAL	0.00	117,215,600.00	117,215,600.00	
27.01.02	BONOS DEL ESTADO	0.00	205,504.00	205,504.00	
28.00.00	TRANSFERENCIAS DE CAPITAL	138,163,267.76	0.00	-138,163,267.76	-100.00
28.01.01	GOBIERNO CENTRAL	0.00	146,017,770.00	146,017,770.00	
37.01.02	DE FONDOS DE AUTOGESTION	0.00	7,000,000.00	7,000,000.00	
18	DESARROLLO URBANO Y VIVIENDA	59,391,510.00	176,742,561.10	117,351,051.10	197.59
11.00.00	IMPUESTOS	3,480,000.00	0.00	-3,480,000.00	-100.00
11.02.99	OTROS INGRESOS DE LA PROPIEDAD	0.00	1,500,000.00	1,500,000.00	
13.00.00	TASAS Y CONTRIBUCIONES	1,995.18	0.00	-1,995.18	-100.00
13.01.99	OTRAS TASAS	0.00	592,290.91	592,290.91	
15.00.00	APORTE FISCAL CORRIENTE	4,405,967.42	0.00	-4,405,967.42	-100.00
15.01.01	GOBIERNO CENTRAL	0.00	9,723,243.95	9,723,243.95	
17.00.00	RENTAS DE INVERSIONES Y MULTAS	3.89	0.00	-3.89	-100.00
18.00.00	TRANSFERENCIAS CORRIENTES	125,878.00	0.00	-125,878.00	-100.00
18.04.01	DE LA ACT. HIDROCARBURIFERA, EXCEPTO PARA UNIVERSIDADES Y ESC. POLITECNICAS	0.00	77,224.24	77,224.24	
19.00.00	OTROS INGRESOS	209,174.49	0.00	-209,174.49	-100.00
24.00.00	VENTAS DE ACTIVOS DE LARGA DURACION	153,198.02	0.00	-153,198.02	-100.00
24.01.05	VEHICULOS	0.00	370,000.00	370,000.00	
25.00.00	APORTE FISCAL DE CAPITAL	28,810,000.00	0.00	-28,810,000.00	-100.00
25.01.01	GOBIERNO CENTRAL	0.00	118,079,802.00	118,079,802.00	
28.00.00	TRANSFERENCIAS DE CAPITAL	22,205,293.00	0.00	-22,205,293.00	-100.00
28.01.01	GOBIERNO CENTRAL	0.00	40,350,000.00	40,350,000.00	
28.04.08	DE CUENTAS Y FONDOS ESPECIALES	0.00	6,050,000.00	6,050,000.00	
19	OTROS ORGANISMOS DEL ESTADO	7,832,096.71	38,519,101.35	30,687,004.64	391.81
14.00.00	VENTAS DE BIENES Y SERVICIOS	477,304.53	0.00	-477,304.53	-100.00
14.02.04	DE OFICINA, DIDACTICOS Y PUBLICACIONES	0.00	624,864.50	624,864.50	

PRESUPUESTO GENERAL DEL ESTADO - 2002

RESUMEN DEL PRESUPUESTO DEL GOBIERNO CENTRAL

SECTOR - ITEMS

EN US DOLARES

CODIGO	ITEM	CODIFICADO 30-JUN-2001	PRESUPUESTO 2002	VARIACION	
				ABSOLUTA	RELATIVA
19	OTROS ORGANISMOS DEL ESTADO	7,832,096.71	38,519,101.35	30,687,004.64	391.81
15.00.00	APORTE FISCAL CORRIENTE	6,497,384.13	0.00	-6,497,384.13	-100.00
15.01.01	GOBIERNO CENTRAL	0.00	28,069,736.53	28,069,736.53	
17.00.00	RENTAS DE INVERSIONES Y MULTAS	800,758.05	0.00	-800,758.05	-100.00
17.04.99	OTRAS MULTAS	0.00	1,852,512.00	1,852,512.00	
25.00.00	APORTE FISCAL DE CAPITAL	56,650.00	0.00	-56,650.00	-100.00
25.01.01	GOBIERNO CENTRAL	0.00	7,971,988.32	7,971,988.32	
Total:		7,253,913,193.33	8,388,453,427.30	1,134,540,233.97	15.64

ANALISIS LEGAL

PRESUPUESTO GENERAL DEL ESTADO - 2002

RESUMEN DEL PRESUPUESTO DEL GOBIERNO CENTRAL

SECTOR - ITEMS

EN US DOLARES

CODIGO	ITEM	CODIFICADO 30-JUN-2001	PRESUPUESTO 2002	VARIACION	
				ABSOLUTA	RELATIVA
00	TESORO NACIONAL	4,840,985,256.37	5,093,537,384.20	252,552,127.83	5.22
51.00.00	GASTOS EN PERSONAL	567,529.94	0.00	-567,529.94	-100.00
51.01.01	SUELDOS	0.00	142,000,000.00	142,000,000.00	
53.00.00	BIENES Y SERVICIOS DE CONSUMO	29,798.71	0.00	-29,798.71	-100.00
55.00.00	TRANSFERENCIA CORRIENTE FISCAL	1,456,269,557.68	0.00	-1,456,269,557.68	-100.00
55.01.01	GOBIERNO CENTRAL	0.00	1,940,737,944.81	1,940,737,944.81	
56.00.00	GASTOS FINANCIEROS	1,072,091,651.82	0.00	-1,072,091,651.82	-100.00
56.01.02	INTERESES POR BONOS DEL ESTADO	0.00	198,509,906.15	198,509,906.15	
56.02.01	SECTOR PUBLICO FINANCIERO	0.00	409.58	409.58	
56.02.02	SECTOR PUBLICO NO FINANCIERO	0.00	7,958,404.70	7,958,404.70	
56.02.05	SEGURIDAD SOCIAL	0.00	36,871,145.82	36,871,145.82	
56.02.06	INTERESES Y COMISIONES DE RIESGO	0.00	60,000.00	60,000.00	
56.03.01	A ORGANISMOS MULTILATERALES	0.00	208,763,338.16	208,763,338.16	
56.03.02	A GOBIERNOS Y ORGANISMOS GUBERNAMENTALES	0.00	131,067,957.47	131,067,957.47	
56.03.03	AL SECTOR PRIVADO FINANCIERO	0.00	285,124,173.39	285,124,173.39	
56.03.04	AL SECTOR PRIVADO NO FINANCIERO	0.00	3,601,823.78	3,601,823.78	
56.03.06	COMISIONES Y OTROS CARGOS	0.00	13,704,391.06	13,704,391.06	
58.00.00	TRANSFERENCIAS CORRIENTES	18,116,116.12	0.00	-18,116,116.12	-100.00
58.01.02	ENTIDADES DESCENTRALIZADAS Y AUTONOMAS	0.00	27,371,396.86	27,371,396.86	
58.01.04	ENTIDADES DEL GOBIERNO SECCIONAL	0.00	4,093,735.55	4,093,735.55	
58.02.04	AL SECTOR PRIVADO NO FINANCIERO	0.00	240,000.00	240,000.00	
75.00.00	OBRAS PUBLICAS	3,470,877.00	0.00	-3,470,877.00	-100.00
84.00.00	ACTIVOS DE LARGA DURACION	3,000.00	0.00	-3,000.00	-100.00
85.00.00	TRANSFERENCIA DE CAPITAL FISCAL	400,300,249.24	0.00	-400,300,249.24	-100.00
85.01.01	GOBIERNO CENTRAL	0.00	443,985,021.47	443,985,021.47	
88.00.00	TRANSFERENCIAS DE CAPITAL	976,664,672.89	0.00	-976,664,672.89	-100.00
88.01.01	GOBIERNO CENTRAL	0.00	362,547,534.00	362,547,534.00	
88.01.02	ENTIDADES DESCENTRALIZADAS Y AUTONOMAS	0.00	5,893,410.00	5,893,410.00	
88.01.04	ENTIDADES DEL GOBIERNO SECCIONAL	1,664,333.72	3,982,789.69	2,318,455.97	139.30
88.01.06	ENTIDADES FINANCIERAS PUBLICAS	0.00	5,200,000.00	5,200,000.00	
88.01.08	FONDOS Y CUENTAS ESPECIALES	0.00	510,661,344.00	510,661,344.00	
96.00.00	AMORTIZACION DEUDA PUBLICA	911,807,469.25	0.00	-911,807,469.25	-100.00
96.01.02	BONOS DEL ESTADO	0.00	206,955,098.28	206,955,098.28	
96.02.01	AL SECTOR PUBLICO FINANCIERO	0.00	2,497.55	2,497.55	
96.02.02	AL SECTOR PUBLICO NO FINANCIERO	0.00	9,393,538.84	9,393,538.84	
96.02.05	A LA SEGURIDAD SOCIAL	0.00	14,302,163.89	14,302,163.89	
96.03.01	A ORGANISMOS MULTILATERALES	0.00	348,845,171.29	348,845,171.29	

PRESUPUESTO GENERAL DEL ESTADO - 2002

RESUMEN DEL PRESUPUESTO DEL GOBIERNO CENTRAL

SECTOR - ITEMS

EN US DOLARES

CODIGO	ITEM	CODIFICADO 30-JUN-2001	PRESUPUESTO 2002	VARIACION	
				ABSOLUTA	RELATIVA
00	TESORO NACIONAL	4,840,985,256.37	5,093,537,384.20	252,552,127.83	5.22
96.03.02	A GOBIERNOS Y ORGANISMOS GUBERNAMENTALES	0.00	129,948,541.22	129,948,541.22	
96.03.03	AL SECTOR PRIVADO FINANCIERO	0.00	39,560,488.18	39,560,488.18	
96.03.04	AL SECTOR PRIVADO NO FINANCIERO	0.00	12,155,158.46	12,155,158.46	
01	LEGISLATIVO	20,491,441.45	25,321,786.12	4,830,344.67	23.57
51.00.00	GASTOS EN PERSONAL	16,825,437.71	0.00	-16,825,437.71	-100.00
51.01.01	SUELDOS	0.00	525,384.00	525,384.00	
51.02.01	BONIFICACION POR AÑOS DE SERVICIO	0.00	422,381.00	422,381.00	
51.02.02	BONIFICACION POR RESPONSABILIDAD	0.00	350,903.00	350,903.00	
51.02.03	DECIMOTERCER SUELDO	0.00	161,312.00	161,312.00	
51.02.04	DECIMOCUARTO SUELDO	0.00	2,552.00	2,552.00	
51.02.05	DECIMOQUINTO SUELDO	0.00	638.00	638.00	
51.02.06	DECIMOSEXTO SUELDO	0.00	15,312.00	15,312.00	
51.02.09	GASTOS DE REPRESENTACION	0.00	68,192.00	68,192.00	
51.02.10	SOBRESUELDOS Y BONIFICACIONES ADICIONALES	0.00	350,256.00	350,256.00	
51.02.11	ESTIMULO PECUNIARIO	0.00	1,276.00	1,276.00	
51.02.12	BONIFICACION DE ANIVERSARIO	0.00	117,567.00	117,567.00	
51.02.13	AGUINALDO NAVIDEÑO	0.00	117,567.00	117,567.00	
51.03.01	GASTOS DE RESIDENCIA	0.00	68,192.00	68,192.00	
51.03.03	COMPENSACION POR COSTO DE VIDA	0.00	31,389.60	31,389.60	
51.03.07	COMISARIATO	0.00	229,088.00	229,088.00	
51.04.01	POR CARGAS FAMILIARES	0.00	34,905.60	34,905.60	
51.04.02	DE EDUCACION	0.00	86,304.00	86,304.00	
51.04.05	POR GUARDERIA	0.00	21,096.00	21,096.00	
51.04.06	POR VACACIONES	0.00	5,104.00	5,104.00	
51.04.07	ESTIMULO ECONOMICO POR AÑOS DE SERVICIO	0.00	670.56	670.56	
51.05.08	DIETAS	0.00	3,546,516.00	3,546,516.00	
51.05.10	SERVICIOS PERSONALES POR CONTRATO	0.00	9,642,140.04	9,642,140.04	
51.06.01	APORTE PATRONAL	0.00	48,072.65	48,072.65	
51.06.02	FONDO DE RESERVA	0.00	43,785.00	43,785.00	
51.06.04	CESANTIA PRIVADA	0.00	29,200.00	29,200.00	
51.99.00	ASIGNACIONES A DISTRIBUIR	0.00	5,000,000.00	5,000,000.00	
53.00.00	BIENES Y SERVICIOS DE CONSUMO	3,167,601.74	0.00	-3,167,601.74	-100.00
53.01.00	SERVICIOS BASICOS	0.00	451,106.00	451,106.00	
53.02.00	SERVICIOS GENERALES	0.00	1,085,676.00	1,085,676.00	

PRESUPUESTO GENERAL DEL ESTADO - 2002

RESUMEN DEL PRESUPUESTO DEL GOBIERNO CENTRAL

SECTOR - ITEMS

EN US DOLARES

CODIGO	ITEM	CODIFICADO 30 JUN-2001	PRESUPUESTO 2002	VARIACION	
				ABSOLUTA	RELATIVA
01	LEGISLATIVO	20,491,441.45	25,321,786.12	4,830,344.67	23.57
53.03.00	TRASLADOS, INSTALACIONES, VIATICOS Y SUBSISTENCIAS	0.00	1,220,045.27	1,220,045.27	
53.04.00	INSTALACION, MANTENIMIENTO Y REPARACION	0.00	83,467.00	83,467.00	
53.05.00	ARRENDAMIENTOS DE BIENES	0.00	145,676.00	145,676.00	
53.06.00	CONTRATACIONES DE ESTUDIOS E INVESTIGACIONES	0.00	57,756.00	57,756.00	
53.08.00	BIENES DE USO Y CONSUMO CORRIENTES	0.00	1,081,550.00	1,081,550.00	
58.00.00	TRANSFERENCIAS CORRIENTES	109,402.00	0.00	-109,402.00	-100.00
58.02.04	AL SECTOR PRIVADO NO FINANCIERO	0.00	55,706.40	55,706.40	
58.03.01	A ORGANISMOS MULTILATERALES	0.00	82,000.00	82,000.00	
84.00.00	ACTIVOS DE LARGA DURACION	39,000.00	0.00	-39,000.00	-100.00
84.01.00	BIENES MUEBLES	0.00	39,000.00	39,000.00	
84.01.04	MAQUINARIAS Y EQUIPOS	0.00	40,000.00	40,000.00	
84.01.07	EQUIPOS, SISTEMAS Y PAQUETES INFORMATICOS	0.00	60,000.00	60,000.00	
89.00.00	EROGACIONES GLOBALES	350,000.00	0.00	-350,000.00	-100.00
02	JURISDICCIONAL	42,032,230.90	81,551,664.56	39,519,433.66	94.02
51.00.00	GASTOS EN PERSONAL	38,348,545.64	0.00	-38,348,545.64	-100.00
51.01.01	SUELDOS	0.00	75,303,735.56	75,303,735.56	
51.02.01	BONIFICACION POR AÑOS DE SERVICIO	0.00	104,618.85	104,618.85	
51.02.02	BONIFICACION POR RESPONSABILIDAD	0.00	70,416.50	70,416.50	
51.02.03	DECIMOTERCER SUELDO	0.00	37,245.65	37,245.65	
51.02.04	DECIMOCUARTO SUELDO	0.00	368.00	368.00	
51.02.05	DECIMOQUINTO SUELDO	0.00	92.00	92.00	
51.02.06	DECIMOSEXTO SUELDO	0.00	2,208.00	2,208.00	
51.02.09	GASTOS DE REPRESENTACION	0.00	41,056.56	41,056.56	
51.02.10	SOBRESUELDOS Y BONIFICACIONES ADICIONALES	0.00	120,526.38	120,526.38	
51.02.11	ESTIMULO PECUNIARIO	0.00	184.00	184.00	
51.03.01	GASTOS DE RESIDENCIA	0.00	41,056.56	41,056.56	
51.03.03	COMPENSACION POR COSTO DE VIDA	0.00	5,985.60	5,985.60	
51.03.07	COMISARIATO	0.00	44,160.00	44,160.00	
51.04.01	POR CARGAS FAMILIARES	0.00	840.00	840.00	
51.04.02	DE EDUCACION	0.00	443.52	443.52	
51.06.01	APORTE PATRONAL	0.00	9,867.87	9,867.87	
51.06.02	FONDO DE RESERVA	0.00	8,987.13	8,987.13	
53.00.00	BIENES Y SERVICIOS DE CONSUMO	1,391,881.26	0.00	-1,391,881.26	-100.00
53.01.00	SERVICIOS BASICOS	0.00	263,584.00	263,584.00	

PRESUPUESTO GENERAL DEL ESTADO - 2002

RESUMEN DEL PRESUPUESTO DEL GOBIERNO CENTRAL

SECTOR - ITEMS

EN US DOLARES

CODIGO	ITEM	CODIFICADO 30-JUN-2001	PRESUPUESTO 2002	VARIACION	
				ABSOLUTA	RELATIVA
02	JURISDICCIONAL	42,032,230.90	81,551,664.56	39,519,433.66	94.02
53.02.00	SERVICIOS GENERALES	0.00	940,000.00	940,000.00	
53.02.01	TRANSPORTE DE PERSONAL	0.00	500,000.00	500,000.00	
53.05.00	ARRENDAMIENTOS DE BIENES	0.00	244.38	244.38	
53.08.00	BIENES DE USO Y CONSUMO CORRIENTES	0.00	112,244.00	112,244.00	
57.02.01	SEGUROS	0.00	500.00	500.00	
73.00.00	BIENES Y SERVICIOS DE CONSUMO PARA INVERSION	10,104.00	0.00	-10,104.00	-100.00
73.99.01	ASIGNACIONES A DISTRIBUIR	186,664.00	1,318,000.00	1,131,336.00	606.08
75.01.00	OBRAS DE INFRAESTRUCTURA	0.00	2,620,300.00	2,620,300.00	
84.00.00	ACTIVOS DE LARGA DURACION	2,000,000.00	5,000.00	-1,995,000.00	-99.75
84.01.00	BIENES MUEBLES	95,036.00	0.00	-95,036.00	-100.00
03	ADMINISTRATIVO	21,548,695.32	17,379,930.51	-4,168,764.81	-19.34
51.00.00	GASTOS EN PERSONAL	2,823,435.60	0.00	-2,823,435.60	-100.00
51.01.01	SUELDOS	0.00	544,730.52	544,730.52	
51.02.01	BONIFICACION POR AÑOS DE SERVICIO	0.00	158,889.28	158,889.28	
51.02.02	BONIFICACION POR RESPONSABILIDAD	0.00	247,587.65	247,587.65	
51.02.03	DECIMOTERCER SUeldo	0.00	105,600.53	105,600.53	
51.02.04	DECIMOCUARTO SUeldo	0.00	3,232.00	3,232.00	
51.02.05	DECIMOQUINTO SUeldo	0.00	808.00	808.00	
51.02.06	DECIMOSEXTO SUeldo	0.00	19,392.00	19,392.00	
51.02.07	BONIFICACION COMPLEMENTARIA	0.00	1,008.00	1,008.00	
51.02.08	BONIFICACION TITULO ACADEMICO, ESPECIALIZACION Y CAPACITACION ADICIONAL	0.00	5,079.25	5,079.25	
51.02.09	GASTOS DE REPRESENTACION	0.00	76,639.45	76,639.45	
51.02.10	SOBRESUELDOS Y BONIFICACIONES ADICIONALES	0.00	539,337.45	539,337.45	
51.02.11	ESTIMULO PECUNIARIO	0.00	1,448.00	1,448.00	
51.02.13	AGUINALDO NAVIDEÑO	0.00	1,800.00	1,800.00	
51.02.22	BONIFICACION MEDICA	0.00	960.00	960.00	
51.02.23	BONIFICACION POR EL DIA DEL MEDICO	0.00	158.93	158.93	
51.02.24	BONIFICACION POR EL DIA MUNDIAL DE LA SALUD	0.00	158.93	158.93	
51.03.01	GASTOS DE RESIDENCIA	0.00	10,977.81	10,977.81	
51.03.03	COMPENSACION POR COSTO DE VIDA	0.00	39,655.20	39,655.20	
51.03.06	REFRIGERIO	0.00	7,577.76	7,577.76	
51.03.07	COMISARIATO	0.00	384,720.00	384,720.00	
51.04.01	POR CARGAS FAMILIARES	0.00	5,700.00	5,700.00	

PRESUPUESTO GENERAL DEL ESTADO - 2002

RESUMEN DEL PRESUPUESTO DEL GOBIERNO CENTRAL

SECTOR - ITEMS

EN US DOLARES

CODIGO	ITEM	CODIFICADO 30-JUN-2001	PRESUPUESTO 2002	VARIACION	
				ABSOLUTA	RELATIVA
03	ADMINISTRATIVO	21,546,695.32	17,379,930.51	-4,166,764.81	-19.34
51.04.02	DE EDUCACION	0.00	3,379.68	3,379.68	
51.05.06	LICENCIA REMUNERADA	0.00	2,525.89	2,525.89	
51.05.08	DIETAS	0.00	35,745.60	35,745.60	
51.05.09	HORAS EXTRAORDINARIAS Y SUPLEMENTARIAS	0.00	824.64	824.64	
51.05.10	SERVICIOS PERSONALES POR CONTRATO	0.00	84,000.00	84,000.00	
51.06.01	APORTE PATRONAL	0.00	56,669.84	56,669.84	
51.06.02	FONDO DE RESERVA	0.00	42,644.21	42,644.21	
53.00.00	BIENES Y SERVICIOS DE CONSUMO	5,640,352.59	0.00	-5,640,352.59	-100.00
53.01.00	SERVICIOS BASICOS	9,456.28	675,380.00	665,923.72	7,042.13
53.01.01	AGUA POTABLE	0.00	270.00	270.00	
53.01.04	ENERGIA ELECTRICA	0.00	360.00	360.00	
53.01.05	TELECOMUNICACIONES	0.00	1,500.00	1,500.00	
53.01.06	SERVICIO DE CORREO	0.00	600.00	600.00	
53.02.00	SERVICIOS GENERALES	0.00	422,731.00	422,731.00	
53.02.01	TRANSPORTE DE PERSONAL	0.00	1,200.00	1,200.00	
53.02.04	IMPRESION, REPRODUCCION Y PUBLICACION	0.00	16,200.00	16,200.00	
53.02.07	DIFUSION, INFORMACION Y PUBLICIDAD	0.00	28,626.44	28,626.44	
53.02.08	SERVICIO DE VIGILANCIA	0.00	6,600.00	6,600.00	
53.02.09	SERVICIO DE ASEO	0.00	375.00	375.00	
53.02.99	OTROS SERVICIOS	0.00	7,215.00	7,215.00	
53.03.00	TRASLADOS, INSTALACIONES, VIATICOS Y SUBSISTENCIAS	0.00	791,433.00	791,433.00	
53.03.01	PASAJES AL INTERIOR	0.00	4,000.00	4,000.00	
53.03.03	VIATICOS Y SUBSISTENCIAS EN EL INTERIOR	0.00	11,000.00	11,000.00	
53.04.00	INSTALACION, MANTENIMIENTO Y REPARACION	0.00	136,288.00	136,288.00	
53.04.02	EDIFICIOS, LOCALES Y RESIDENCIAS	0.00	2,000.00	2,000.00	
53.04.03	MOBILIARIOS	0.00	1,500.00	1,500.00	
53.04.04	MAQUINARIAS Y EQUIPOS	0.00	2,000.00	2,000.00	
53.05.00	ARRENDAMIENTOS DE BIENES	0.00	58,971.00	58,971.00	
53.05.02	EDIFICIOS, LOCALES Y RESIDENCIAS	0.00	9,025.20	9,025.20	
53.06.00	CONTRATACIONES DE ESTUDIOS E INVESTIGACIONES	0.00	424,876.00	424,876.00	
53.06.01	CONSULTORIA, ASESORIA E INVESTIGACION ESPECIALIZADA	0.00	59,000.00	59,000.00	
53.06.03	SERVICIO DE CAPACITACION	0.00	60,000.00	60,000.00	
53.07.00	GASTOS EN INFORMATICA	0.00	23,965.00	23,965.00	
53.07.04	MANTENIMIENTO DE SISTEMAS INFORMATICOS	0.00	500.00	500.00	

PRESUPUESTO GENERAL DEL ESTADO - 2002

RESUMEN DEL PRESUPUESTO DEL GOBIERNO CENTRAL

SECTOR - ITEMS

EN US DOLARES

CODIGO	ITEM	CODIFICADO 30-JUN-2001	PRESUPUESTO 2002	VARIACION	
				ABSOLUTA	RELATIVA
03	ADMINISTRATIVO	21,546,695.32	17,379,930.51	-4,166,764.81	-19.34
53.08.00	BIENES DE USO Y CONSUMO CORRIENTES	15,000.00	399,480.00	384,480.00	2,563.20
53.08.01	ALIMENTOS Y BEBIDAS	0.00	720.00	720.00	
53.08.04	MATERIALES DE OFICINA	0.00	10,062.48	10,062.48	
53.08.05	MATERIALES DE ASEO	0.00	375.00	375.00	
56.01.99	INTERESES OTROS TITULOS Y VALORES	0.00	840.00	840.00	
57.00.00	OTROS GASTOS	185,045.85	0.00	-185,045.85	-100.00
57.02.00	SEGUROS, COSTOS FINANCIEROS Y OTROS GASTOS	0.00	369,489.00	369,489.00	
57.02.01	SEGUROS	0.00	17,000.00	17,000.00	
58.00.00	TRANSFERENCIAS CORRIENTES	336,030.00	0.00	-336,030.00	-100.00
58.02.04	AL SECTOR PRIVADO NO FINANCIERO	0.00	924,075.98	924,075.98	
71.05.10	SERVICIOS PERSONALES POR CONTRATO	0.00	100,000.00	100,000.00	
73.00.00	BIENES Y SERVICIOS DE CONSUMO PARA INVERSION	2,241,125.00	0.00	-2,241,125.00	-100.00
73.06.01	ASESORIA E INVESTIGACION ESPECIALIZADA	0.00	7,889,000.00	7,889,000.00	
73.06.05	ESTUDIO Y DISEÑO DE PROYECTOS	3,090,120.00	0.00	-3,090,120.00	-100.00
75.00.00	OBRAS PUBLICAS	3,577,000.00	0.00	-3,577,000.00	-100.00
75.01.99	OTRAS	3,298,000.00	1,206,000.00	-2,092,000.00	-63.43
78.00.00	TRANSFERENCIAS PARA INVERSION	50,000.00	0.00	-50,000.00	-100.00
78.01.08	CUENTAS O FONDOS ESPECIALES	0.00	52,267.15	52,267.15	
84.00.00	ACTIVOS DE LARGA DURACION	281,130.00	0.00	-281,130.00	-100.00
84.01.00	BIENES MUEBLES	0.00	21,000.00	21,000.00	
84.01.03	MOBILIARIOS	0.00	26,064.64	26,064.64	
84.01.04	MAQUINARIAS Y EQUIPOS	0.00	15,940.00	15,940.00	
84.01.05	VEHICULOS	0.00	1,200,000.00	1,200,000.00	
84.01.07	EQUIPOS, SISTEMAS Y PAQUETES INFORMATICOS	0.00	20,750.00	20,750.00	
	MEDIO AMBIENTE	9,313,911.28	18,752,349.00	9,438,437.72	101.34
51.00.00	GASTOS EN PERSONAL	660,050.52	0.00	-660,050.52	-100.00
51.01.01	SUELDOS	2,077,542.61	400,119.84	-1,677,422.77	-80.74
51.01.02	SALARIOS	0.00	3,200.04	3,200.04	
51.01.03	JORNALLES	0.00	14,351.28	14,351.28	
51.02.01	BONIFICACION POR AÑOS DE SERVICIO	0.00	261,665.33	261,665.33	
51.02.02	BONIFICACION POR RESPONSABILIDAD	0.00	225,212.30	225,212.30	
51.02.03	DECIMOTERCER SUELDO	0.00	149,666.32	149,666.32	
51.02.04	DECIMOCUARTO SUELDO	0.00	5,176.00	5,176.00	
51.02.05	DECIMOQUINTO SUELDO	0.00	1,294.00	1,294.00	

PRESUPUESTO GENERAL DEL ESTADO - 2002

RESUMEN DEL PRESUPUESTO DEL GOBIERNO CENTRAL

SECTOR - ITEMS

EN US DOLARES

CODIGO	ITEM	CODIFICADO 30-JUN-2001	PRESUPUESTO 2002	VARIACION	
				ABSOLUTA	RELATIVA
04	MEDIO AMBIENTE	9,313,911.28	18,752,349.00	9,438,437.72	101.34
51.02.06	DECIMOSEXTO SUELDO	0.00	33,662.28	33,662.28	
51.02.07	BONIFICACION COMPLEMENTARIA	0.00	18,334.40	18,334.40	
51.02.08	BONIFICACION TITULO ACADEMICO, ESPECIALIZACION Y CAPACITACION ADICIONAL	0.00	4,017.60	4,017.60	
51.02.09	GASTOS DE REPRESENTACION	0.00	71,185.72	71,185.72	
51.02.10	SOBRESUELDOS Y BONIFICACIONES ADICIONALES	0.00	312,113.04	312,113.04	
51.02.11	ESTIMULO PECUNIARIO	0.00	2,588.00	2,588.00	
51.02.12	BONIFICACION DE ANIVERSARIO	0.00	5,370.00	5,370.00	
51.02.13	AGUINALDO NAVIDEZO	0.00	28.80	28.80	
51.02.18	BONIFICACION MENSUAL GALAPAGOS	0.00	73,295.25	73,295.25	
51.02.19	75% ADICIONAL REGIMEN ESPECIAL GALAPAGOS	0.00	31,412.25	31,412.25	
51.03.01	GASTOS DE RESIDENCIA	0.00	71,185.72	71,185.72	
51.03.02	SUBSIDIO POR CIRCUNSTANCIAS GEOGRAFICAS	0.00	46,183.09	46,183.09	
51.03.03	COMPENSACION POR COSTO DE VIDA	0.00	77,208.00	77,208.00	
51.03.04	COMPENSACION POR TRANSPORTE	0.00	19.04	19.04	
51.03.06	REFRIGERIO	0.00	513.36	513.36	
51.03.07	COMISARIATO	0.00	621,120.00	621,120.00	
51.04.01	POR CARGAS FAMILIARES	0.00	5,712.00	5,712.00	
51.04.02	DE EDUCACION	0.00	6,242.88	6,242.88	
51.04.03	POR MATERNIDAD	0.00	20.00	20.00	
51.04.06	POR VACACIONES	0.00	115.20	115.20	
51.04.99	OTROS SUBSIDIOS	0.00	1,011.84	1,011.84	
51.05.08	DIETAS	0.00	98.80	98.80	
51.05.10	SERVICIOS PERSONALES POR CONTRATO	0.00	93,452.88	93,452.88	
51.06.01	APORTE PATRONAL	0.00	47,308.40	47,308.40	
51.06.02	FONDO DE RESERVA	0.00	37,423.62	37,423.62	
51.06.04	CESANTIA PRIVADA	0.00	108,434.53	108,434.53	
51.99.00	ASIGNACIONES A DISTRIBUIR	0.00	658,939.68	658,939.68	
53.00.00	BIENES Y SERVICIOS DE CONSUMO	1,108,282.44	0.00	-1,108,282.44	-100.00
53.01.00	SERVICIOS BASICOS	0.00	74,063.22	74,063.22	
53.02.00	SERVICIOS GENERALES	0.00	252,325.96	252,325.96	
53.02.99	OTROS SERVICIOS	0.00	162,565.76	162,565.76	
53.03.00	TRASLADOS, INSTALACIONES, VIATICOS Y SUBSISTENCIAS	0.00	476,133.35	476,133.35	
53.04.00	INSTALACION, MANTENIMIENTO Y REPARACION	0.00	164,516.74	164,516.74	
53.05.00	ARRENDAMIENTOS DE BIENES	0.00	138,962.68	138,962.68	

PRESUPUESTO GENERAL DEL ESTADO - 2002

RESUMEN DEL PRESUPUESTO DEL GOBIERNO CENTRAL

SECTOR - ITEMS

EM US DOLARES

CODIGO	ITEM	CODIFICADO 30-JUN-2001	PRESUPUESTO 2002	VARIACION	
				ABSOLUTA	RELATIVA
04	MEDIO AMBIENTE	9,313,911.28	18,752,349.00	9,438,437.72	101.34
53.06.00	CONTRATACIONES DE ESTUDIOS E INVESTIGACIONES	0.00	208,588.59	208,588.59	
53.07.00	GASTOS EN INFORMATICA	0.00	4,573.00	4,573.00	
53.08.00	BIENES DE USO Y CONSUMO CORRIENTES	0.00	458,860.75	458,860.75	
53.08.02	VESTUARIO, LENCERIA Y PRENDAS DE PROTECCION	0.00	504.00	504.00	
53.08.99	OTROS DE USO Y CONSUMO	0.00	47,217.65	47,217.65	
57.00.00	OTROS GASTOS	68,164.00	0.00	-68,164.00	-100.00
57.02.00	SEGUROS, COSTOS FINANCIEROS Y OTROS GASTOS	21,836.00	28,470.80	6,634.80	30.38
57.02.99	OTROS GASTOS FINANCIEROS	0.00	2,035.00	2,035.00	
58.00.00	TRANSFERENCIAS CORRIENTES	35,978.33	0.00	-35,978.33	-100.00
58.01.01	AL GOBIERNO CENTRAL	0.00	1,512,795.78	1,512,795.78	
58.02.04	AL SECTOR PRIVADO NO FINANCIERO	0.00	10,000.00	10,000.00	
58.03.01	A ORGANISMOS MULTILATERALES	68,785.00	86,688.00	17,903.00	26.03
71.00.00	GASTOS EN PERSONAL PARA INVERSION	93,935.00	0.00	-93,935.00	-100.00
71.05.10	SERVICIOS PERSONALES POR CONTRATO	0.00	101,927.07	101,927.07	
73.00.00	BIENES Y SERVICIOS DE CONSUMO PARA INVERSION	1,874,333.60	0.00	-1,874,333.60	-100.00
73.02.00	SERVICIOS GENERALES	0.00	100.00	100.00	
73.03.00	TRASLADOS, INSTALACIONES, VIATICOS Y SUBSISTENCIAS	0.00	14,627.16	14,627.16	
73.04.00	INSTALACION, MANTENIMIENTO Y REPARACION	0.00	2,000.00	2,000.00	
73.04.99	OTRAS INSTALACIONES, MANTENIMIENTOS Y REPARACIONES	0.00	20,236.14	20,236.14	
73.05.00	ARRENOAMIENTO DE BIENES	0.00	2,700.00	2,700.00	
73.06.00	CONTRATACIONES DE ESTUDIOS E INVESTIGACIONES	0.00	2,500.00	2,500.00	
73.08.00	BIENES DE USO Y CONSUMO DE INVERSION	0.00	47,810.90	47,810.90	
73.08.99	OTROS DE USO Y CONSUMO	4,310.00	10,499,100.00	10,494,790.00	*****
75.00.00	OBRAS PUBLICAS	2,939,874.78	0.00	-2,939,874.78	-100.00
75.01.12	FORMACION DE PLANTACIONES	0.00	15,444.85	15,444.85	
75.01.99	OTRAS	150,000.00	903,700.55	753,700.55	502.47
78.00.00	TRANSFERENCIAS PARA INVERSION	37,000.00	0.00	-37,000.00	-100.00
84.00.00	ACTIVOS DE LARGA DURACION	173,819.00	0.00	-173,819.00	-100.00
84.01.00	BIENES MUEBLES	0.00	126,221.56	126,221.56	
05	ASUNTOS INTERNOS	237,022,047.60	347,887,896.83	110,865,849.23	46.77
51.00.00	GASTOS EN PERSONAL	12,771,865.60	0.00	-12,771,865.60	-100.00
51.01.01	SUELDOS	120,522,595.96	90,439,632.72	-30,082,963.24	-24.96

PRESUPUESTO GENERAL DEL ESTADO - 2002

RESUMEN DEL PRESUPUESTO DEL GOBIERNO CENTRAL

SECTOR - ITEMS

EN US DOLARES

CODIGO	ITEM	CODIFICADO 30-JUN-2001	PRESUPUESTO 2002	VARIACION	
				ABSOLUTA	RELATIVA
05	ASUNTOS INTERNOS	237,022,047.60	347,887,896.83	110,865,849.23	46.77
51.01.03	JORNALES	0.00	25,200.00	25,200.00	
51.02.01	BONIFICACION POR AÑOS DE SERVICIO	0.00	1,342,597.96	1,342,597.96	
51.02.02	BONIFICACION POR RESPONSABILIDAD	0.00	1,732,668.10	1,732,668.10	
51.02.03	DECIMOTERCER SUELDO	0.00	11,153,209.19	11,153,209.19	
51.02.04	DECIMOCUARTO SUELDO	0.00	243,331.00	243,331.00	
51.02.05	DECIMQUINTO SUELDO	0.00	60,966.00	60,966.00	
51.02.06	DECIMOSEXTO SUELDO	0.00	1,459,449.81	1,459,449.81	
51.02.07	BONIFICACION COMPLEMENTARIA	0.00	38,640.00	38,640.00	
51.02.08	BONIFICACION TITULO ACADEMICO, ESPECIALIZACION Y CAPACITACION ADICIONAL	0.00	55,050.06	55,050.06	
51.02.09	GASTOS DE REPRESENTACION	0.00	1,910,105.18	1,910,105.18	
51.02.10	SOBRESUELDOS Y BONIFICACIONES ADICIONALES	0.00	10,713,293.19	10,713,293.19	
51.02.11	ESTIMULO PECUNIARIO	0.00	121,665.00	121,665.00	
51.02.12	BONIFICACION DE ANIVERSARIO	0.00	4,435,998.00	4,435,998.00	
51.02.13	AGUINALDO NAVIDEÑO	0.00	49,144.50	49,144.50	
51.02.18	BONIFICACION MENSUAL GALAPAGOS	0.00	34,541.64	34,541.64	
51.02.19	75% ADICIONAL REGIMEN ESPECIAL GALAPAGOS	0.00	35,923.64	35,923.64	
51.02.21	BONIFICACION ODONTOLÓGICA	0.00	788.00	788.00	
51.02.22	BONIFICACION MEDICA	0.00	79,680.00	79,680.00	
51.02.23	BONIFICACION POR EL DIA DEL MEDICO	0.00	15,542.88	15,542.88	
51.02.24	BONIFICACION POR EL DIA MUNDIAL DE LA SALUD	0.00	15,542.88	15,542.88	
51.02.25	BONIFICACION ENFERMERAS	0.00	192.00	192.00	
51.03.01	GASTOS DE RESIDENCIA	0.00	61,591.18	61,591.18	
51.03.02	SUBSIDIO POR CIRCUNSTANCIAS GEOGRAFICAS	0.00	369,481.91	369,481.91	
51.03.03	COMPENSACION POR COSTO DE VIDA	0.00	971,337.60	971,337.60	
51.03.04	COMPENSACION POR TRANSPORTE	0.00	240.00	240.00	
51.03.05	COMPENSACION EN EL EXTERIOR	0.00	1,145,295.00	1,145,295.00	
51.03.06	REFRIGERIO	0.00	23,070,862.48	23,070,862.48	
51.03.07	COMISARIATO	0.00	6,576,000.00	6,576,000.00	
51.04.01	POR CARGAS FAMILIARES	0.00	156,624.00	156,624.00	
51.04.02	DE EDUCACION	0.00	83,166.48	83,166.48	
51.04.05	POR GUARDERIA	0.00	20,000.00	20,000.00	
51.04.99	OTROS SUBSIDIOS	0.00	564,120.00	564,120.00	
51.05.03	JORNALES	0.00	10,000.00	10,000.00	
51.05.04	ENCARGOS Y SUBROGACIONES	0.00	20,600.00	20,600.00	

PRESUPUESTO GENERAL DEL ESTADO - 2002

RESUMEN DEL PRESUPUESTO DEL GOBIERNO CENTRAL

SECTOR - ITEMS

EN US DOLARES

CODIGO	ITEM	CODIFICADO 30-JUN-2001	PRESUPUESTO 2002	VARIACION	
				ABSOLUTA	RELATIVA
05	ASUNTOS INTERNOS	237,022,047.60	347,887,896.83	110,865,849.23	46.77
51.05.06	LICENCIA REMUNERADA	0.00	26,000.00	26,000.00	
51.05.07	HONORARIOS	0.00	614,000.00	614,000.00	
51.05.08	DIETAS	0.00	116,330.00	116,330.00	
51.05.09	HORAS EXTRAORDINARIAS Y SUPLEMENTARIAS	0.00	641,691.92	641,691.92	
51.05.10	SERVICIOS PERSONALES POR CONTRATO	0.00	163,700.00	163,700.00	
51.06.01	APORTE PATRONAL	0.00	10,151,059.65	10,151,059.65	
51.06.02	FONDO DE RESERVA	0.00	4,181,882.15	4,181,882.15	
51.06.04	CESANTIA PRIVADA	106,317.51	402,572.25	296,254.74	278.65
51.07.01	COMPENSACION POR RENUNCIA VOLUNTARIA	0.00	498,530.58	498,530.58	
51.07.02	SUPRESION DE PUESTO	0.00	540,000.00	540,000.00	
51.99.01	ASIGNACIONES A DISTRIBUIR	0.00	6,114,165.00	6,114,165.00	
53.00.00	BIENES Y SERVICIOS DE CONSUMO	26,646,255.63	0.00	-26,646,255.63	-100.00
53.01.00	SERVICIOS BASICOS	2,968,594.42	5,059,496.66	2,090,902.24	70.43
53.02.00	SERVICIOS GENERALES	1,539,612.84	7,239,257.23	5,699,644.39	370.20
53.02.10	SERVICIO DE GUARDERIA	0.00	42,000.00	42,000.00	
53.03.00	TRASLADOS, INSTALACIONES, VIATICOS Y SUBSISTENCIAS	542,662.64	2,826,331.81	2,283,669.17	420.83
53.04.00	INSTALACION, MANTENIMIENTO Y REPARACION	0.00	3,850,476.69	3,850,476.69	
53.05.00	ARRENDAMIENTOS DE BIENES	0.00	678,691.75	678,691.75	
53.06.00	CONTRATACIONES DE ESTUDIOS E INVESTIGACIONES	0.00	2,111,825.36	2,111,825.36	
53.07.00	GASTOS EN INFORMATICA	0.00	568,920.00	568,920.00	
53.08.00	BIENES DE USO Y CONSUMO CORRIENTES	0.00	23,671,024.21	23,671,024.21	
53.10.00	PERTRECHOS PARA LA DEFENSA Y SEGURIDAD PUBLICA	0.00	5,450,122.00	5,450,122.00	
53.99.01	ASIGNACIONES A DISTRIBUIR	0.00	8,695,886.00	8,695,886.00	
57.00.00	OTROS GASTOS	144,099.00	0.00	-144,099.00	-100.00
57.01.00	IMPUESTOS, TASAS Y CONTRIBUCIONES	0.00	205,400.00	205,400.00	
57.02.00	SEGUROS, COSTOS FINANCIEROS Y OTROS GASTOS	180,000.00	474,734.97	294,734.97	163.74
58.00.00	TRANSFERENCIAS CORRIENTES	21,863,595.27	0.00	-21,863,595.27	-100.00
58.01.01	AL GOBIERNO CENTRAL	3,119,860.05	4,827,330.30	1,707,470.25	54.73
58.01.02	ENTIDADES DESCENTRALIZADAS Y AUTONOMAS	0.00	308,782.12	308,782.12	
58.01.04	ENTIDADES DEL GOBIERNO SECCIONAL	0.00	2,600,000.00	2,600,000.00	
58.01.05	SEGURIDAD SOCIAL	0.00	27,618,581.00	27,618,581.00	
58.02.04	AL SECTOR PRIVADO NO FINANCIERO	12,582.00	616,998.94	604,416.94	4,803.82
58.04.08	POR APLICACION CUENTAS Y FONDOS ESPECIALES	0.00	1,000,000.00	1,000,000.00	

PRESUPUESTO GENERAL DEL ESTADO - 2002

RESUMEN DEL PRESUPUESTO DEL GOBIERNO CENTRAL

SECTOR - ITEMS

EN US DOLARES

CODIGO	ITEM	CODIFICADO 30 JUN 2001	PRESUPUESTO 2002	VARIACION	
				ABSOLUTA	RELATIVA
05	ASUNTOS INTERNOS	237,022,047.60	347,887,896.83	110,865,849.23	46.77
58.04.99	OTRAS PARTICIPACIONES	0.00	1,226,251.20	1,226,251.20	
73.00.00	BIENES Y SERVICIOS DE CONSUMO PARA INVERSION	250,000.00	0.00	-250,000.00	-100.00
73.99.01	ASIGNACIONES A DISTRIBUIR	0.00	6,212,147.00	6,212,147.00	
75.00.00	OBRAS PUBLICAS	6,988,581.10	0.00	-6,988,581.10	-100.00
75.01.01	DE AGUA POTABLE	0.00	4,000,000.00	4,000,000.00	
75.01.07	CONSTRUCCIONES Y EDIFICACIONES	1,000,000.00	8,340,188.53	7,340,188.53	734.02
75.01.99	OTRAS	0.00	5,108,800.00	5,108,800.00	
75.04.01	LINEAS, REDES E INSTALACIONES ELECTRICAS	0.00	81,700.00	81,700.00	
75.04.02	LINEAS, REDES E INSTALACIONES DE TELECOMUNICACIONES	0.00	79,200.00	79,200.00	
75.05.00	MANTENIMIENTO Y REPARACIONES	0.00	423,000.00	423,000.00	
75.05.01	EN OBRAS DE INFRAESTRUCTURA	0.00	123,000.00	123,000.00	
75.05.99	OTROS MANTENIMIENTOS Y REPARACIONES DE OBRAS	0.00	275,098.00	275,098.00	
78.00.00	TRANSFERENCIAS PARA INVERSION	400,000.00	0.00	-400,000.00	-100.00
78.01.01	GOBIERNO CENTRAL	0.00	7,050,000.00	7,050,000.00	
84.00.00	ACTIVOS DE LARGA DURACION	15,782,550.21	1,064,741.00	-14,717,809.21	-93.25
84.01.00	BIENES MUEBLES	1,971,530.00	3,395,520.11	1,423,990.11	72.23
84.01.04	MAQUINARIAS Y EQUIPOS	10,887,979.25	12,000,000.00	1,312,020.75	12.28
84.01.05	VEHICULOS	9,373,366.12	13,250,000.00	3,876,633.88	41.36
84.01.07	EQUIPOS, SISTEMAS Y PAQUETES INFORMATICOS	0.00	5,000,000.00	5,000,000.00	
84.02.02	EDIFICIOS, LOCALES Y RESIDENCIAS	0.00	2,000,000.00	2,000,000.00	
96.00.00	AMORTIZACION DEUDA PUBLICA	150,000.00	0.00	-150,000.00	-100.00
96.02.01	AL SECTOR PUBLICO FINANCIERO	0.00	150,000.00	150,000.00	
06	DEFENSA NACIONAL	351,789,145.30	558,001,096.95	206,211,951.65	58.62
51.00.00	GASTOS EN PERSONAL	266,842,232.39	2,885,684.67	-263,956,547.72	-98.92
51.01.01	SUELDOS	222,211.12	324,830,639.94	324,608,428.82	*****
51.02.01	BONIFICACION POR AÑOS DE SERVICIO	0.00	204,689.26	204,689.26	
51.02.02	BONIFICACION POR RESPONSABILIDAD	0.00	135,423.24	135,423.24	
51.02.03	DECIMOTERCER SUELDO	0.00	376,296.21	376,296.21	
51.02.04	DECIMOCUARTO SUELDO	0.00	61,176.00	61,176.00	
51.02.05	DECIMOQUINTO SUELDO	0.00	15,294.00	15,294.00	
51.02.06	DECIMOSEXTO SUELDO	0.00	262,956.00	262,956.00	
51.02.08	BONIFICACION TITULO ACADEMICO, ESPECIALIZACION Y CAPACITACION ADICIONAL	0.00	9,475.20	9,475.20	
51.02.09	GASTOS DE REPRESENTACION	0.00	28,777.20	28,777.20	

PRESUPUESTO GENERAL DEL ESTADO - 2002

RESUMEN DEL PRESUPUESTO DEL GOBIERNO CENTRAL

SECTOR - ITEMS

EN US DOLARES

CODIGO	ITEM	CODIFICADO 30-JUN-2001	PRESUPUESTO 2002	VARIACION	
				ABSOLUTA	RELATIVA
05	DEFENSA NACIONAL	351,789,145.30	558,001,096.95	206,211,951.65	58.62
51.02.10	SOBRESUELDOS Y BONIFICACIONES ADICIONALES	0.00	209,811.08	209,811.08	
51.02.11	ESTIMULO PECUNIARIO	0.00	1,296.00	1,296.00	
51.02.18	BONIFICACION MENSUAL GALAPAGOS	0.00	4,347.00	4,347.00	
51.02.19	75% ADICIONAL REGIMEN ESPECIAL GALAPAGOS	0.00	1,863.00	1,863.00	
51.02.22	BONIFICACION MEDICA	0.00	960.00	960.00	
51.02.23	BONIFICACION POR EL DIA DEL MEDICO	0.00	149.10	149.10	
51.02.24	BONIFICACION POR EL DIA MUNDIAL DE LA SALUD	0.00	149.10	149.10	
51.03.01	GASTOS DE RESIDENCIA	0.00	28,777.20	28,777.20	
51.03.02	SUBSIDIO POR CIRCUNSTANCIAS GEOGRAFICAS	0.00	11,409.00	11,409.00	
51.03.03	COMPENSACION POR COSTO DE VIDA	0.00	42,232.80	42,232.80	
51.03.06	REFRIGERIO	0.00	1,630.80	1,630.80	
51.03.07	COMISARIATO	0.00	311,040.00	311,040.00	
51.04.01	POR CARGAS FAMILIARES	0.00	2,688.00	2,688.00	
51.04.02	DE EDUCACION	0.00	2,903.04	2,903.04	
51.05.09	HORAS EXTRAORDINARIAS Y SUPLEMENTARIAS	0.00	636.00	636.00	
51.06.01	APORTE PATRONAL	0.00	23,279.76	23,279.76	
51.06.02	FONDO DE RESERVA	0.00	21,192.50	21,192.50	
51.99.01	ASIGNACIONES A DISTRIBUIR	0.00	2,628,507.90	2,628,507.90	
53.00.00	BIENES Y SERVICIOS DE CONSUMO	30,336,917.14	62,773,900.65	32,436,983.51	106.92
53.01.00	SERVICIOS BASICOS	22,805.50	22,342,831.00	22,320,025.50	97,871.24
53.02.00	SERVICIOS GENERALES	0.00	13,414.00	13,414.00	
53.03.00	TRASLADOS, INSTALACIONES, VIATICOS Y SUBSISTENCIAS	0.00	30,124.40	30,124.40	
53.04.00	INSTALACION, MANTENIMIENTO Y REPARACION	0.00	30,414.48	30,414.48	
53.05.00	ARRENDAMIENTOS DE BIENES	0.00	6,744.00	6,744.00	
53.06.00	CONTRATACIONES DE ESTUDIOS E INVESTIGACIONES	0.00	16,820.00	16,820.00	
53.07.00	GASTOS EN INFORMATICA	0.00	10,000.00	10,000.00	
53.08.00	BIENES DE USO Y CONSUMO CORRIENTES	2,000.05	17,828,733.40	17,826,733.35	*****
53.99.01	ASIGNACIONES A DISTRIBUIR	0.00	15,408,331.82	15,408,331.82	
57.00.00	OTROS GASTOS	41,751.20	798,673.66	754,922.46	1,808.15
57.01.00	IMPUESTOS, TASAS Y CONTRIBUCIONES	0.00	3,500.00	3,500.00	
57.02.00	SEGUROS, COSTOS FINANCIEROS Y OTROS GASTOS	2,900.00	54,074.00	51,174.00	1,764.62
58.00.00	TRANSFERENCIAS CORRIENTES	31,805.40	858,204.00	826,398.60	2,598.30
58.01.01	AL GOBIERNO CENTRAL	49,866,894.50	0.00	-49,866,894.50	-100.00

PRESUPUESTO GENERAL DEL ESTADO - 2002

RESUMEN DEL PRESUPUESTO DEL GOBIERNO CENTRAL

SECTOR - ITEMS

EN US DOLARES

CODIGO	ITEM	CODIFICADO 30-JUN-2001	PRESUPUESTO 2002	VARIACION	
				ABSOLUTA	RELATIVA
06	DEFENSA NACIONAL	351,789,145.30	558,001,096.95	206,211,951.65	58.62
58.01.02	ENTIDADES DESCENTRALIZADAS Y AUTONOMAS	153.00	250.00	97.00	63.40
58.01.05	SEGURIDAD SOCIAL	0.00	53,392,710.00	53,392,710.00	
58.01.08	CUENTAS O FONDOS ESPECIALES	0.00	120,000.00	120,000.00	
58.01.10	FONDO DE CONTINGENCIAS	203,394.00	505,000.00	301,606.00	148.29
58.03.04	AL SECTOR PRIVADO NO FINANCIERO	671,200.00	4,940,721.94	4,269,521.94	636.10
73.02.00	SERVICIOS GENERALES	0.00	720,000.00	720,000.00	
75.00.00	OBRAS PUBLICAS	550,000.00	4,646,258.45	4,096,258.45	744.77
75.01.07	CONSTRUCCIONES Y EDIFICACIONES	0.00	100,000.00	100,000.00	
75.04.01	LINEAS, REDES E INSTALACIONES ELECTRICAS	50,000.00	100,000.00	50,000.00	100.00
78.00.00	TRANSFERENCIAS PARA INVERSION	2,942,761.00	0.00	-2,942,761.00	-100.00
84.00.00	ACTIVOS DE LARGA DURACION	2,120.00	10,311,337.83	10,309,217.83	*****
84.01.04	MAQUINARIAS Y EQUIPOS	0.00	105,000.00	105,000.00	
84.01.07	EQUIPOS, SISTEMAS Y PAQUETES INFORMATICOS	0.00	506,000.00	506,000.00	
96.03.04	AL SECTOR PRIVADO NO FINANCIERO	0.00	29,034,657.00	29,034,657.00	
96.99.01	ASIGNACIONES A DISTRIBUIR	0.00	1,242,112.32	1,242,112.32	
07	ASUNTOS DEL EXTERIOR	45,708,073.81	121,307,233.65	75,599,159.84	165.48
51.00.00	GASTOS EN PERSONAL	29,011,479.35	0.00	-29,011,479.35	-100.00
51.01.01	SUELDOS	0.00	8,326,357.08	8,326,357.08	
51.01.03	JORNALES	0.00	4,706.40	4,706.40	
51.02.01	BONIFICACION POR AÑOS DE SERVICIO	0.00	2,786,792.93	2,786,792.93	
51.02.02	BONIFICACION POR RESPONSABILIDAD	0.00	229,512.92	229,512.92	
51.02.03	DECIMOTERCER SUELDO	0.00	1,630,755.21	1,630,755.21	
51.02.04	DECIMOCUARTO SUELDO	0.00	5,048.00	5,048.00	
51.02.05	DECIMOQUINTO SUELDO	0.00	1,262.00	1,262.00	
51.02.06	DECIMOSEXTO SUELDO	0.00	30,021.09	30,021.09	
51.02.07	BONIFICACION COMPLEMENTARIA	0.00	6,720.00	6,720.00	
51.02.08	BONIFICACION TITULO ACADEMICO, ESPECIALIZACION Y CAPACITACION ADICIONAL	0.00	27,495.35	27,495.35	
51.02.09	GASTOS DE REPRESENTACION	0.00	2,449,040.16	2,449,040.16	
51.02.10	SOBRESUELDOS Y BONIFICACIONES ADICIONALES	0.00	419,164.65	419,164.65	
51.03.01	GASTOS DE RESIDENCIA	0.00	1,010,481.16	1,010,481.16	
51.03.03	COMPENSACION POR COSTO DE VIDA	0.00	41,272.80	41,272.80	
51.03.05	COMPENSACION EN EL EXTERIOR	0.00	5,615,647.80	5,615,647.80	
51.03.06	REFRIGERIO	0.00	806.40	806.40	
51.03.07	COMISARIATO	0.00	371,520.00	371,520.00	

PRESUPUESTO GENERAL DEL ESTADO - 2002

RESUMEN DEL PRESUPUESTO DEL GOBIERNO CENTRAL

SECTOR - ITEMS

EN US DOLARES

CODIGO	ITEM	CODIFICADO 30 JUN-2001	PRESUPUESTO 2002	VARIACION	
				ABSOLUTA	RELATIVA
07	ASUNTOS DEL EXTERIOR	45,708,073.01	121,307,233.65	75,599,159.84	165.40
51.04.01	POR CARGAS FAMILIARES	0.00	2,483,928.88	2,483,928.88	
51.04.02	DE EDUCACION	0.00	3,669.12	3,669.12	
51.05.08	DIETAS	0.00	3,960.00	3,960.00	
51.05.10	SERVICIOS PERSONALES POR CONTRATO	0.00	4,152,229.80	4,152,229.80	
51.06.01	APORTE PATRONAL	0.00	101,847.22	101,847.22	
51.06.02	FONDO DE RESERVA	0.00	62,855.05	62,855.05	
51.07.06	POR JUBILACION	0.00	74,400.00	74,400.00	
53.00.00	BIENES Y SERVICIOS DE CONSUMO	8,029,410.98	0.00	-8,029,410.98	-100.00
53.01.00	SERVICIOS BASICOS	2,650,179.51	1,145,697.64	-1,504,481.87	-56.77
53.02.00	SERVICIOS GENERALES	0.00	1,935,539.03	1,935,539.03	
53.02.10	SERVICIO DE GUARDERIA	0.00	17,400.00	17,400.00	
53.03.00	TRASLADOS, INSTALACIONES, VIATICOS Y SUBSISTENCIAS	0.00	2,449,385.40	2,449,385.40	
53.04.00	INSTALACION, MANTENIMIENTO Y REPARACION	0.00	699,224.08	699,224.08	
53.05.00	ARRENDAMIENTOS DE BIENES	0.00	5,524,254.87	5,524,254.87	
53.06.00	CONTRATACIONES DE ESTUDIOS E INVESTIGACIONES	0.00	69,057.20	69,057.20	
53.07.00	GASTOS EN INFORMATICA	0.00	267,881.00	267,881.00	
53.08.00	BIENES DE USO Y CONSUMO CORRIENTES	0.00	1,334,060.93	1,334,060.93	
53.08.99	OTROS DE USO Y CONSUMO	0.00	300,000.00	300,000.00	
57.00.00	OTROS GASTOS	746,688.60	0.00	-746,688.60	-100.00
57.01.00	IMPUESTOS, TASAS Y CONTRIBUCIONES	585,461.26	606,193.00	20,731.74	3.54
57.02.00	SEGUROS, COSTOS FINANCIEROS Y OTROS GASTOS	0.00	961,303.26	961,303.26	
58.00.00	TRANSFERENCIAS CORRIENTES	2,928,922.24	0.00	-2,928,922.24	-100.00
58.01.02	ENTIDADES DESCENTRALIZADAS Y AUTONOMAS	0.00	57,380.07	57,380.07	
58.02.04	AL SECTOR PRIVADO NO FINANCIERO	0.00	5,223,245.75	5,223,245.75	
58.03.01	A ORGANISMOS MULTILATERALES	0.00	3,103,360.11	3,103,360.11	
58.03.04	AL SECTOR PRIVADO NO FINANCIERO	0.00	10,000.00	10,000.00	
58.04.08	POR APLICACION CUENTAS Y FONDOS ESPECIALES	0.00	140,582.42	140,582.42	
58.04.99	OTRAS PARTICIPACIONES	0.00	480,000.00	480,000.00	
73.01.01	AGUA POTABLE	0.00	200,000.00	200,000.00	
73.06.00	CONTRATACIONES DE ESTUDIOS E INVESTIGACIONES	5,000.00	0.00	-5,000.00	-100.00
75.00.00	OBRAS PUBLICAS	30,000.00	0.00	-30,000.00	-100.00
78.00.00	TRANSFERENCIAS PARA INVERSION	200,000.00	0.00	-200,000.00	-100.00
78.01.04	ENTIDADES DEL GOBIERNO SECCIONAL	0.00	65,070,000.00	65,070,000.00	
84.00.00	ACTIVOS DE LARGA DURACION	1,438,264.91	0.00	-1,438,264.91	-100.00

PRESUPUESTO GENERAL DEL ESTADO - 2002

RESUMEN DEL PRESUPUESTO DEL GOBIERNO CENTRAL

SECTOR - ITEMS

EN US DOLARES

CODIGO	ITEM	CODIFICADO 30-JUN-2001	PRESUPUESTO 2002	VARIACION	
				ABSOLUTA	RELATIVA
07	ASUNTOS DEL EXTERIOR	45,708,073.81	121,307,233.65	75,599,158.84	195.40
84.01.00	BIENES MUEBLES	0.00	230,507.91	230,507.91	
84.02.00	BIENES INMUEBLES Y SEMOVIENTES	0.00	1,560,000.00	1,560,000.00	
96.00.00	AMORTIZACION DEUDA PUBLICA	39,507.80	0.00	-39,507.80	-100.00
96.03.00	EXTERNA	43,159.16	82,667.16	39,508.00	91.54
08	FINANZAS	168,331,877.08	157,410,605.32	-10,921,271.76	-6.49
51.00.00	GASTOS EN PERSONAL	3,888,661.79	0.00	-3,888,661.79	-100.00
51.01.01	SUELDOS	2,023,387.90	1,187,539.20	-835,848.70	-41.31
51.02.01	BONIFICACION POR AÑOS DE SERVICIO	0.00	840,276.09	840,276.09	
51.02.02	BONIFICACION POR RESPONSABILIDAD	0.00	689,361.20	689,361.20	
51.02.03	DECIMOTERCER SUELDO	0.00	447,555.30	447,555.30	
51.02.04	DECIMOCUARTO SUELDO	0.00	7,144.00	7,144.00	
51.02.05	DECIMOQUINTO SUELDO	0.00	1,786.00	1,786.00	
51.02.06	DECIMOSEXTO SUELDO	0.00	42,864.00	42,864.00	
51.02.07	BONIFICACION COMPLEMENTARIA	0.00	16,800.00	16,800.00	
51.02.08	BONIFICACION TITULO ACADEMICO, ESPECIALIZACION Y CAPACITACION ADICIONAL	0.00	97,585.03	97,585.03	
51.02.09	GASTOS DE REPRESENTACION	0.00	392,294.04	392,294.04	
51.02.10	SDBRESUELDOS Y BONIFICACIONES ADICIONALES	0.00	1,692,487.60	1,692,487.60	
51.02.12	BONIFICACION DE ANIVERSARIO	0.00	415,780.58	415,780.58	
51.02.22	BONIFICACION MEDICA	0.00	2,880.00	2,880.00	
51.02.23	BONIFICACION POR EL DIA DEL MEDICO	0.00	661.32	661.32	
51.02.24	BONIFICACION POR EL DIA MUNDIAL DE LA SALUD	0.00	661.32	661.32	
51.02.25	BONIFICACION ENFERMERAS	0.00	48.00	48.00	
51.03.01	GASTOS DE RESIDENCIA	0.00	392,294.04	392,294.04	
51.03.03	COMPENSACION POR COSTO DE VIDA	0.00	107,023.20	107,023.20	
51.03.04	COMPENSACION POR TRANSPORTE	0.00	5,328.00	5,328.00	
51.03.06	REFRIGERIO	0.00	170.64	170.64	
51.03.07	COMISARIATO	0.00	857,280.00	857,280.00	
51.04.01	POR CARGAS FAMILIARES	0.00	11,124.00	11,124.00	
51.04.02	DE EDUCACION	0.00	11,271.84	11,271.84	
51.04.03	POR MATERNIDAD	0.00	544.00	544.00	
51.04.07	ESTIMULO ECONOMICO POR AÑOS DE SERVICIO	0.00	8,089.22	8,089.22	
51.05.04	ENCARGOS Y SUBROGACIONES	0.00	18,690.75	18,690.75	
51.05.06	LICENCIA REMUNERADA	0.00	34,000.00	34,000.00	
51.05.07	HONORARIOS	0.00	4,334.00	4,334.00	

PRESUPUESTO GENERAL DEL ESTADO - 2002

RESUMEN DEL PRESUPUESTO DEL GOBIERNO CENTRAL

SECTOR - ITEMS

EN US DOLARES

CODIGO	ITEM	CODIFICADO 30-JUN-2001	PRESUPUESTO 2002	VARIACION	
				ABSOLUTA	RELATIVA
08	FINANZAS	168,331,877.08	157,410,605.32	-10,921,271.76	-6.49
51.05.08	DIETAS	0.00	60.00	60.00	
51.05.09	HORAS EXTRAORDINARIAS Y SUPLEMENTARIAS	0.00	135,975.67	135,975.67	
51.05.10	SERVICIOS PERSONALES POR CONTRATO	0.00	107,476.29	107,476.29	
51.06.01	APORTE PATRONAL	0.00	230,969.18	230,969.18	
51.06.02	FONDO DE RESERVA	0.00	67,998.54	67,998.54	
51.06.04	CESANTIA PRIVADA	0.00	305,490.38	305,490.38	
51.07.02	SUPRESION DE PUESTO	0.00	200,000.00	200,000.00	
51.07.06	POR JUBILACION	0.00	300.00	300.00	
53.00.00	BIENES Y SERVICIOS DE CONSUMO	12,308,744.52	0.00	-12,308,744.52	-100.00
53.01.00	SERVICIOS BASICOS	441,032.88	663,445.11	222,412.23	50.43
53.02.00	SERVICIOS GENERALES	0.00	8,189,898.98	8,189,898.98	
53.03.00	TRASLADOS, INSTALACIONES, VIATICOS Y SUBSISTENCIAS	0.00	588,550.52	588,550.52	
53.04.00	INSTALACION, MANTENIMIENTO Y REPARACION	0.00	171,410.91	171,410.91	
53.05.00	ARRENDAMIENTOS DE BIENES	0.00	65,494.08	65,494.08	
53.06.00	CONTRATACIONES DE ESTUDIOS E INVESTIGACIONES	0.00	168,927.36	168,927.36	
53.07.00	GASTOS EN INFORMATICA	0.00	866.40	866.40	
53.08.00	BIENES DE USO Y CONSUMO CORRIENTES	0.00	1,085,650.17	1,085,650.17	
57.00.00	OTROS GASTOS	205,146.94	0.00	-205,146.94	-100.00
57.02.00	SEGUROS, COSTOS FINANCIEROS Y OTROS GASTOS	0.00	281,580.00	281,580.00	
58.00.00	TRANSFERENCIAS CORRIENTES	142,111,200.71	0.00	-142,111,200.71	-100.00
58.01.02	ENTIDADES DESCENTRALIZADAS Y AUTONOMAS	11,857.64	71,221.71	59,364.07	500.64
58.02.04	AL SECTOR PRIVADO NO FINANCIERO	0.00	108,903,582.65	108,903,582.65	
58.03.01	A ORGANISMOS MULTILATERALES	0.00	18,036,283.00	18,036,283.00	
73.00.00	BIENES Y SERVICIOS DE CONSUMO PARA INVERSION	6,232,450.70	0.00	-6,232,450.70	-100.00
73.01.00	SERVICIOS BASICOS	330,500.00	396,070.00	65,570.00	19.84
73.02.00	SERVICIOS GENERALES	0.00	96,212.00	96,212.00	
73.03.00	TRASLADOS, INSTALACIONES, VIATICOS Y SUBSISTENCIAS	0.00	252,638.00	252,638.00	
73.04.00	INSTALACION, MANTENIMIENTO Y REPARACION	0.00	51,100.00	51,100.00	
73.05.00	ARRENDAMIENTO DE BIENES	0.00	43,242.00	43,242.00	
73.06.00	CONTRATACIONES DE ESTUDIOS E INVESTIGACIONES	0.00	1,523,489.00	1,523,489.00	
73.08.00	BIENES DE USO Y CONSUMO DE INVERSION	0.00	38,480.00	38,480.00	
73.08.99	OTROS DE USO Y CONSUMO	0.00	3,991,000.00	3,991,000.00	
78.00.00	TRANSFERENCIAS PARA INVERSION	370,211.00	0.00	-370,211.00	-100.00

PRESUPUESTO GENERAL DEL ESTADO - 2002

RESUMEN DEL PRESUPUESTO DEL GOBIERNO CENTRAL

SECTOR - ITEMS

EN US DOLARES

CODIGO	ITEM	CODIFICADO 30 JUN 2001	PRESUPUESTO 2002	VARIACION	
				ABSOLUTA	RELATIVA
08	FINANZAS	168,331,877.08	157,410,605.32	-10,921,271.76	-6.48
84.00.00	ACTIVOS DE LARGA DURACION	383,683.00	0.00	-383,683.00	-100.00
84.01.00	BIENES MUEBLES	25,000.00	4,457,320.00	4,432,320.00	17,729.28
09	EDUCACION	515,013,775.72	601,819,049.63	86,805,273.91	16.85
51.00.00	GASTOS EN PERSONAL	382,068,721.28	0.00	-382,068,721.28	-100.00
51.01.01	SUELDOS	2,546,828.95	94,053,406.80	91,506,577.85	3,582.96
51.01.02	SALARIOS	0.00	5,024.25	5,024.25	
51.01.03	JORNALES	0.00	181,799.37	181,799.37	
51.01.04	REMUNERACIONES EDUCADORES COMUNITARIOS	0.00	6,080,120.00	6,080,120.00	
51.02.01	BONIFICACION POR AÑOS DE SERVICIO	0.00	60,631,783.23	60,631,783.23	
51.02.02	BONIFICACION POR RESPONSABILIDAD	0.00	4,028,971.00	4,028,971.00	
51.02.03	DECIMOTERCER SUELDO	8,027.65	19,235,098.44	19,227,070.79	*****
51.02.04	DECIMOCUARTO SUELDO	0.00	1,047,032.00	1,047,032.00	
51.02.05	DECIMOQUINTO SUELDO	0.00	261,758.00	261,758.00	
51.02.06	DECIMOSEXTO SUELDO	0.00	6,258,893.05	6,258,893.05	
51.02.07	BONIFICACION COMPLEMENTARIA	0.00	672.00	672.00	
51.02.08	BONIFICACION TITULO ACADEMICO, ESPECIALIZACION Y CAPACITACION ADICIONAL	0.00	93,650.60	93,650.60	
51.02.09	GASTOS DE REPRESENTACION	0.00	30,509.47	30,509.47	
51.02.10	SOBRESUELDOS Y BONIFICACIONES ADICIONALES	0.00	5,671,424.13	5,671,424.13	
51.02.11	ESTIMULO PECUNIARIO	0.00	523,512.00	523,512.00	
51.02.12	BONIFICACION DE ANIVERSARIO	542.88	2,215.21	1,673.13	308.65
51.02.14	PORCENTAJE FUNCIONAL	0.00	39,267,834.93	39,267,834.93	
51.02.15	ADICIONAL SOBRE LA DECIMA CATEGORIA	0.00	10,713,623.21	10,713,623.21	
51.02.16	ESTIMULO ECONOMICO MAGISTERIO	0.00	217,505.54	217,505.54	
51.02.18	BONIFICACION MENSUAL GALAPAGOS	0.00	556,946.04	556,946.04	
51.02.20	BONIFICACION FRONTERIZA	0.00	309,128.38	309,128.38	
51.02.21	BONIFICACION ODONTOLOGICA	0.00	2,304.00	2,304.00	
51.02.22	BONIFICACION MEDICA	0.00	547,200.00	547,200.00	
51.02.23	BONIFICACION POR EL DIA DEL MEDICO	0.00	80,698.31	80,698.31	
51.02.24	BONIFICACION POR EL DIA MUNDIAL DE LA SALUD	0.00	80,697.31	80,697.31	
51.02.26	BONIFICACION ECONOMICA ANUAL (PERSONAL ADMINISTRATIVO)	0.00	6,745.43	6,745.43	
51.02.27	ADICIONAL REGION AMAZONICA	0.00	657.57	657.57	
51.02.28	30% REMUNERACION SUPLEMENTARIA GALAPAGOS	0.00	155,805.73	155,805.73	

PRESUPUESTO GENERAL DEL ESTADO - 2002

RESUMEN DEL PRESUPUESTO DEL GOBIERNO CENTRAL

SECTOR - ITEMS

EN US DOLARES

CODIGO	ITEM	CODIFICADO 30-JUN-2001	PRESUPUESTO 2002	VARIACION ABSOLUTA	RELATIVA
N	EDUCACION	515,013,775.72	601,819,049.63	86,805,273.91	16.85
\$1.03.01	GASTOS DE RESIDENCIA	0.00	32,997.47	32,997.47	
\$1.03.02	SUBSIDIO POR CIRCUNSTANCIAS GEOGRAFICAS	0.00	4,344,089.07	4,344,089.07	
\$1.03.03	COMPENSACION POR COSTO DE VIDA	0.00	13,668,083.60	13,668,083.60	
\$1.03.04	COMPENSACION POR TRANSPORTE	0.00	204,146.41	204,146.41	
\$1.03.06	REFRIGERIO	0.00	314,252.88	314,252.88	
\$1.03.07	COMISARIATO	0.00	125,644,290.00	125,644,290.00	
\$1.03.08	COMPENSACION PEOAGOGICA	0.00	5,403,024.00	5,403,024.00	
\$1.04.01	POR CARGAS FAMILIARES	0.00	1,966,884.80	1,966,884.80	
\$1.04.02	DE EDUCACION	0.00	1,897,520.80	1,897,520.80	
\$1.05.05	SUSTITUCIONES DE PERSONAL	0.00	62,208.00	62,208.00	
\$1.05.08	DIETAS	0.00	846.00	846.00	
\$1.05.09	HORAS EXTRAORDINARIAS Y SUPLEMENTARIAS	0.00	3,924,370.97	3,924,370.97	
\$1.05.10	SERVICIOS PERSONALES POR CONTRATO	37,116.61	5,309,899.12	5,272,782.51	14,205.99
\$1.06.01	APORTE PATRONAL	0.00	20,229,757.49	20,229,757.49	
\$1.06.02	FONDO DE RESERVA	0.00	8,105,971.39	8,105,971.39	
\$1.06.04	CESANTIA PRIVADA	0.00	4,000.00	4,000.00	
\$1.99.01	ASIGNACIONES A DISTRIBUIR	0.00	23,299,843.56	23,299,843.56	
\$3.00.00	BIENES Y SERVICIOS DE CONSUMO	11,281,485.87	8,246,837.91	-3,034,647.96	-26.90
\$3.01.00	SERVICIOS BASICOS	1,245,539.73	7,277,048.62	6,031,508.89	484.25
\$3.02.00	SERVICIOS GENERALES	2,250.00	432,179.36	429,929.36	19,107.97
\$3.03.00	TRASLADOS, INSTALACIONES, VIATICOS Y SUBSISTENCIAS	0.00	207,721.53	207,721.53	
\$3.04.00	INSTALACION, MANTENIMIENTO Y REPARACION	0.00	142,732.96	142,732.96	
\$3.04.02	EDIFICIOS, LOCALES Y RESIDENCIAS	0.00	200,000.00	200,000.00	
\$3.05.00	ARRENDAMIENTOS DE BIENES	0.00	244,330.20	244,330.20	
\$3.06.00	CONTRATACIONES DE ESTUDIOS E INVESTIGACIONES	0.00	106,313.58	106,313.58	
\$3.07.00	GASTOS EN INFORMATICA	0.00	32,945.32	32,945.32	
\$3.08.00	BIENES DE USO Y CONSUMO CORRIENTES	0.00	999,161.37	999,161.37	
\$7.00.00	OTROS GASTOS	538.20	0.00	-538.20	-100.00
\$7.02.00	SEGURDS, COSTOS FINANCIEROS Y OTROS GASTOS	0.00	2,224.00	2,224.00	
\$8.00.00	TRANSFERENCIAS CORRIENTES	25,614,343.63	0.00	-25,614,343.63	-100.00
\$8.01.02	ENTIDADES DESCENTRALIZADAS Y AUTONOMAS	0.00	18,719,736.38	18,719,736.38	
\$8.01.04	ENTIDADES DEL GOBIERNO SECCIONAL	0.00	7,064.37	7,064.37	
\$8.01.08	CUENTAS O FONDOS ESPECIALES	0.00	84,449.00	84,449.00	
\$8.02.04	AL SECTOR PRIVADO NO FINANCIERO	0.00	10,188,811.13	10,188,811.13	

PRESUPUESTO GENERAL DEL ESTADO - 2002

RESUMEN DEL PRESUPUESTO DEL GOBIERNO CENTRAL

SECTOR - ITEMS

EN US DOLARES

CODIGO	ITEM	CODIFICADO 30-JUN-2001	PRESUPUESTO 2002	VARIACION	
				ABSOLUTA	RELATIVA
09	EDUCACION	515,013,775.72	801,819,049.83	86,805,273.91	16.85
58.03.00	TRANSFERENCIAS CORRIENTES AL SECTOR EXTERNO	0.00	4,032.00	4,032.00	
58.03.01	A ORGANISMOS MULTILATERALES	0.00	547,400.00	547,400.00	
58.04.99	OTRAS PARTICIPACIONES	0.00	2,305,928.20	2,305,928.20	
71.00.00	GASTOS EN PERSONAL PARA INVERSION	101,381.53	0.00	-101,381.53	-100.00
71.06.00	APORTES PATRONALES A LA SEGURIDAD SOCIAL	0.00	101,381.53	101,381.53	
73.00.00	BIENES Y SERVICIOS DE CONSUMO PARA INVERSION	13,404,723.00	0.00	-13,404,723.00	-100.00
73.01.07	AGUA POTABLE	0.00	800,000.00	800,000.00	
73.02.01	TRANSPORTE DE PERSONAL	2,329,000.00	1,970,000.00	-359,000.00	-15.41
73.06.01	ASESORIA E INVESTIGACION ESPECIALIZADA	0.00	8,500,000.00	8,500,000.00	
73.06.03	SERVICIO DE CAPACITACION	0.00	314,000.00	314,000.00	
75.00.00	OBRAS PUBLICAS	45,138,954.66	0.00	-45,138,954.66	-100.00
75.01.07	CONSTRUCCIONES Y EDIFICACIONES	0.00	25,450,000.00	25,450,000.00	
75.01.99	OTRAS	0.00	6,920,000.00	6,920,000.00	
75.05.01	EN OBRAS DE INFRAESTRUCTURA	0.00	4,570,258.50	4,570,258.50	
75.99.00	ASIGNACIONES A DISTRIBUIR	0.00	6,610,000.00	6,610,000.00	
78.00.00	TRANSFERENCIAS PARA INVERSION	18,698,034.00	0.00	-18,698,034.00	-100.00
78.01.02	ENTIDADES DESCENTRALIZADAS Y AUTONOMAS	0.00	6,127,600.00	6,127,600.00	
78.02.04	AL SECTOR PRIVADO NO FINANCIERO	4,500,000.00	25,047,192.00	20,547,192.00	456.60
84.00.00	ACTIVOS DE LARGA DURACION	6,533,732.53	0.00	-6,533,732.53	-100.00
84.01.00	BIENES MUEBLES	1,502,556.00	0.00	-1,502,556.00	-100.00
84.01.03	MOBILIARIOS	0.00	1,200,000.00	1,200,000.00	
84.01.07	EQUIPOS, SISTEMAS Y PAQUETES INFORMATICOS	0.00	2,500.00	2,500.00	
10	BIENESTAR SOCIAL	199,003,556.97	217,592,903.90	18,589,426.93	9.34
51.00.00	GASTOS EN PERSONAL	6,370,161.22	122,071.00	-6,248,090.22	-98.08
51.01.01	SUELDOS	0.00	1,066,475.16	1,066,475.16	
51.01.03	JORNALES	0.00	10,843.56	10,843.56	
51.02.01	BONIFICACION POR AÑOS DE SERVICIO	0.00	540,735.40	540,735.40	
51.02.02	BONIFICACION POR RESPONSABILIDAD	0.00	506,458.35	506,458.35	
51.02.03	DECIMOTERCER SUELDO	0.00	374,803.50	374,803.50	
51.02.04	DECIMOQUARTO SUELDO	0.00	12,496.00	12,496.00	
51.02.05	DECIMOQUINTO SUELDO	0.00	3,124.00	3,124.00	
51.02.06	DECIMOSEXTO SUELDO	0.00	73,967.62	73,967.62	
51.02.07	BONIFICACION COMPLEMENTARIA	0.00	32,323.20	32,323.20	

PRESUPUESTO GENERAL DEL ESTADO - 2002

RESUMEN DEL PRESUPUESTO DEL GOBIERNO CENTRAL

SECTOR - ITEMS

EN US DOLARES

CODIGO	ITEM	CODIFICADO 30-JUN-2001	PRESUPUESTO 2002	VARIACION	
				ABSOLUTA	RELATIVA
10	BIENESTAR SOCIAL	199,003,556.97	217,592,983.90	18,589,426.93	9.34
51.02.08	BONIFICACION TITULO ACADEMICO, ESPECIALIZACION Y CAPACITACION ADICIONAL	0.00	68,327.72	68,327.72	
51.02.09	GASTOS DE REPRESENTACION	0.00	195,233.87	195,233.87	
51.02.10	SOBRESUELDOS Y BONIFICACIONES ADICIONALES	0.00	1,192,314.87	1,192,314.87	
51.02.11	ESTIMULO PECUARIO	0.00	6,248.00	6,248.00	
51.02.13	AGUINALDO NAVIDEO	0.00	240,000.00	240,000.00	
51.02.14	PORCENTAJE FUNCIONAL	0.00	41,958.68	41,958.68	
51.02.22	BONIFICACION MEDICA	0.00	12,480.00	12,480.00	
51.02.23	BONIFICACION POR EL DIA DEL MEDICO	0.00	2,611.85	2,611.85	
51.02.24	BONIFICACION POR EL DIA MUNDIAL DE LA SALUD	0.00	2,611.85	2,611.85	
51.03.01	GASTOS DE RESIDENCIA	0.00	190,773.01	190,773.01	
51.03.02	SUBSIDIO POR CIRCUNSTANCIAS GEOGRAFICAS	0.00	22,871.59	22,871.59	
51.03.03	COMPENSACION POR COSTO DE VIDA	0.00	199,714.04	199,714.04	
51.03.06	REFRIGERIO	0.00	3,779.69	3,779.69	
51.03.07	COMISARIATO	0.00	1,484,400.00	1,484,400.00	
51.03.08	COMPENSACION PEDAGOGICA	0.00	5,808.00	5,808.00	
51.04.01	POR CARGAS FAMILIARES	0.00	18,714.00	18,714.00	
51.04.02	DE EDUCACION	0.00	23,867.57	23,867.57	
51.04.05	POR GUARDERIA	0.00	1,075.00	1,075.00	
51.05.08	DIETAS	0.00	12,379.80	12,379.80	
51.05.09	HORAS EXTRAORDINARIAS Y SUPLEMENTARIAS	0.00	235.00	235.00	
51.05.10	SERVICIOS PERSONALES POR CONTRATO	0.00	1,384,105.72	1,384,105.72	
51.06.01	APORTE PATRONAL	0.00	95,880.83	95,880.83	
51.06.02	FONDO DE RESERVA	0.00	78,464.45	78,464.45	
53.00.00	BIENES Y SERVICIOS DE CONSUMO	5,521,068.41	652,000.00	-4,869,068.41	-88.19
53.01.00	SERVICIOS BASICOS	2,217,322.86	1,001,745.10	-1,215,577.76	-54.82
53.02.00	SERVICIOS GENERALES	0.00	8,343,107.55	8,343,107.55	
53.02.99	OTROS SERVICIOS	0.00	800,514.56	800,514.56	
53.03.00	TRASLADOS, INSTALACIONES, VIATICOS Y SUBSISTENCIAS	0.00	1,534,220.71	1,534,220.71	
53.03.04	VIATICOS Y SUBSISTENCIAS EN EL EXTERIOR	0.00	270,000.00	270,000.00	
53.04.00	INSTALACION, MANTENIMIENTO Y REPARACION	0.00	1,086,854.18	1,086,854.18	
53.05.00	ARRENDAMIENTOS DE BIENES	0.00	300,791.16	300,791.16	
53.06.00	CONTRATACIONES DE ESTUDIOS E INVESTIGACIONES	0.00	1,921,437.12	1,921,437.12	
53.07.00	GASTOS EN INFORMATICA	0.00	22,000.00	22,000.00	

PRESUPUESTO GENERAL DEL ESTADO - 2002

RESUMEN DEL PRESUPUESTO DEL GOBIERNO CENTRAL

SECTOR - ITEMS

EN US DOLARES

CODIGO	ITEM	CODIFICADO 30-JUN-2001	PRESUPUESTO 2002	VARIACION	
				ABSOLUTA	RELATIVA
10	BIENESTAR SOCIAL	199,003,556.97	217,592,893.90	18,589,426.93	9.34
53.08.00	BIENES DE USO Y CONSUMO CORRIENTES	0.00	1,894,069.20	1,894,069.20	
57.02.00	SEGUROS, COSTOS FINANCIEROS Y OTROS GASTOS	0.00	6,000.00	6,000.00	
58.00.00	TRANSFERENCIAS CORRIENTES	69,227,132.12	0.00	-69,227,132.12	-100.00
58.01.05	SEGURIDAD SOCIAL	0.00	68,146,156.00	68,146,156.00	
58.02.04	AL SECTOR PRIVADO NO FINANCIERO	0.00	38,335,594.99	38,335,594.99	
58.03.04	AL SECTOR PRIVADO NO FINANCIERO	0.00	250,000.00	250,000.00	
73.00.00	BIENES Y SERVICIOS DE CONSUMO PARA INVERSION	22,192,054.82	902,000.00	-21,290,054.82	-95.94
73.02.00	SERVICIOS GENERALES	0.00	250,000.00	250,000.00	
73.02.99	OTROS SERVICIOS	100,000.00	4,059,000.00	3,959,000.00	3,959.00
73.06.01	ASESORIA E INVESTIGACION ESPECIALIZADA	20,000.00	469,500.00	449,500.00	2,247.50
73.08.00	BIENES DE USO Y CONSUMO DE INVERSION	11,351,587.41	0.00	-11,351,587.41	-100.00
73.08.99	OTROS DE USO Y CONSUMO	0.00	20,150,000.00	20,150,000.00	
75.00.00	OBRAS PUBLICAS	25,201,300.00	100,000.00	-25,101,300.00	-99.60
75.01.02	DE RIEGO Y MANEJO DE AGUAS	2,287,918.63	0.00	-2,287,918.63	-100.00
75.01.07	CONSTRUCCIONES Y EDIFICACIONES	0.00	10,802,000.00	10,802,000.00	
75.01.08	HOSPITALES Y CENTROS DE ASISTENCIA SOCIAL Y SALUD.	343,000.00	500,000.00	157,000.00	45.77
75.01.99	OTRAS	5,119,000.00	26,950,200.00	21,831,200.00	426.47
75.05.01	EN OBRAS DE INFRAESTRUCTURA	0.00	2,540,000.00	2,540,000.00	
78.00.00	TRANSFERENCIAS PARA INVERSION	44,656,000.00	0.00	-44,656,000.00	-100.00
78.01.01	GOBIERNO CENTRAL	1,000,000.00	0.00	-1,000,000.00	-100.00
78.01.08	CUENTAS O FONDOS ESPECIALES	0.00	1,000,000.00	1,000,000.00	
78.02.04	AL SECTOR PRIVADO NO FINANCIERO	200,000.00	16,480,125.00	16,280,125.00	8,140.06
84.00.00	ACTIVOS DE LARGA DURACION	2,597,045.50	0.00	-2,597,045.50	-100.00
84.01.02		488,716.00	0.00	-488,716.00	-100.00
84.01.03	MOBILIARIOS	111,250.00	25,000.00	-86,250.00	-77.53
84.01.04	MAQUINARIAS Y EQUIPOS	0.00	460,000.00	460,000.00	
84.01.07	EQUIPOS, SISTEMAS Y PAQUETES INFORMATICOS	0.00	7,890.00	7,890.00	
84.02.01	TERRENOS	0.00	200,000.00	200,000.00	
84.02.02	EDIFICIOS, LOCALES Y RESIDENCIAS	0.00	105,625.00	105,625.00	
11	TRABAJO	4,751,968.57	6,965,851.17	2,213,882.60	46.58
51.00.00	GASTOS EN PERSONAL	2,795,979.27	0.00	-2,795,979.27	-100.00
51.01.01	SUELDOS	0.00	470,184.36	470,184.36	
51.02.01	BONIFICACION POR AÑOS DE SERVICIO	0.00	280,062.10	280,062.10	
51.02.02	BONIFICACION POR RESPONSABILIDAD	0.00	248,702.74	248,702.74	

PRESUPUESTO GENERAL DEL ESTADO - 2002

RESUMEN DEL PRESUPUESTO DEL GOBIERNO CENTRAL

SECTOR - ITEMS

EN US DOLARES

CODIGO	ITEM	CODIFICADO 30-JUN-2001	PRESUPUESTO 2002	VARIACION	
				ABSOLUTA	RELATIVA
11	TRABAJO	4,751,968.57	6,965,651.17	2,213,682.60	46.58
51.02.03	DECIMOTERCER SUELDO	0.00	133,108.02	133,108.02	
51.02.04	DECIMOCUARTO SUELDO	0.00	6,376.00	6,376.00	
51.02.05	DECIMOQUINTO SUELDO	0.00	1,594.00	1,594.00	
51.02.06	DECIMOSEXTO SUELDO	0.00	37,903.58	37,903.58	
51.02.07	BONIFICACION COMPLEMENTARIA	0.00	7,392.00	7,392.00	
51.02.08	BONIFICACION TITULO ACADEMICO, ESPECIALIZACION Y CAPACITACION ADICIONAL	0.00	9,444.48	9,444.48	
51.02.09	GASTOS DE REPRESENTACION	0.00	30,205.13	30,205.13	
51.02.10	SOPRESUELDOS Y BONIFICACIONES ADICIONALES	92,192.83	208,158.65	115,965.82	125.79
51.02.11	ESTIMULO PECUNIARIO	0.00	3,108.00	3,108.00	
51.02.12	BONIFICACION DE ANIVERSARIO	0.00	24,660.00	24,660.00	
51.02.14	PORCENTAJE FUNCIONAL	0.00	6,135.10	6,135.10	
51.02.19	75% ADICIONAL REGIMEN ESPECIAL GALAPAGOS	0.00	924.00	924.00	
51.02.22	BONIFICACION MEDICA	0.00	6,720.00	6,720.00	
51.02.23	BONIFICACION POR EL DIA DEL MEDICO	0.00	1,893.97	1,893.97	
51.02.24	BONIFICACION POR EL DIA MUNDIAL DE LA SALUD	0.00	1,893.97	1,893.97	
51.03.01	GASTOS DE RESIDENCIA	0.00	49,125.20	49,125.20	
51.03.02	SUBSIDIO POR CIRCUNSTANCIAS GEOGRAFICAS	0.00	4,947.24	4,947.24	
51.03.03	COMPENSACION POR COSTO DE VIDA	0.00	111,895.20	111,895.20	
51.03.04	COMPENSACION POR TRANSPORTE	0.00	316.80	316.80	
51.03.06	REFRIGERIO	0.00	3,690.14	3,690.14	
51.03.07	COMISARIATO	0.00	765,120.00	765,120.00	
51.03.08	COMPENSACION PEDAGOGICA	0.00	864.00	864.00	
51.04.01	POR CARGAS FAMILIARES	0.00	11,412.00	11,412.00	
51.04.02	DE EDUCACION	0.00	8,910.72	8,910.72	
51.04.05	POR GUARDERIA	0.00	77,472.00	77,472.00	
51.05.08	DIETAS	0.00	2,688.00	2,688.00	
51.05.10	SERVICIOS PERSONALES POR CONTRATO	0.00	69,737.64	69,737.64	
51.06.01	APORTE PATRONAL	0.00	47,583.73	47,583.73	
51.06.02	FONDO DE RESERVA	0.00	39,047.80	39,047.80	
53.00.00	BIENES Y SERVICIOS DE CONSUMO	1,494,629.61	42,156.19	-1,452,473.42	-97.18
53.01.00	SERVICIOS BASICOS	0.00	308,122.66	308,122.66	
53.02.00	SERVICIOS GENERALES	12,607.17	991,379.66	978,772.49	7,763.52
53.02.01	TRANSPORTE DE PERSONAL	0.00	27,229.00	27,229.00	
53.03.00	TRASLADOS, INSTALACIONES, VIATICOS Y SUBSISTENCIAS	0.00	134,532.26	134,532.26	

PRESUPUESTO GENERAL DEL ESTADO - 2002

RESUMEN DEL PRESUPUESTO DEL GOBIERNO CENTRAL

SECTOR - ITEMS

EN US DOLARES

CODIGO	ITEM	CODIFICADO 30-JUN-2001	PRESUPUESTO 2002	VARIACION	
				ABSOLUTA	RELATIVA
11	TRABAJO	4,751,968.57	6,965,651.17	2,213,682.60	46.58
53.03.01	PASAJES AL INTERIOR	0.00	9,630.00	9,630.00	
53.04.00	INSTALACION, MANTENIMIENTO Y REPARACION	0.00	145,326.09	145,326.09	
53.04.01	TERRENOS	0.00	26,738.20	26,738.20	
53.05.00	ARRENDAMIENTOS DE BIENES	214,945.97	36,905.51	-178,040.46	-82.83
53.06.00	CONTRATACIONES DE ESTUDIOS E INVESTIGACIONES	0.00	312,681.56	312,681.56	
53.06.01	CONSULTORIA, ASESORIA E INVESTIGACION ESPECIALIZADA	0.00	1,850.80	1,850.80	
53.07.00	GASTOS EN INFORMATICA	0.00	79,581.02	79,581.02	
53.07.01	DESARROLLO DE SISTEMAS INFORMATICOS	0.00	21,480.96	21,480.96	
53.08.00	BIENES DE USO Y CONSUMO CORRIENTES	0.00	643,068.00	643,068.00	
53.08.01	ALIMENTOS Y BEBIDAS	0.00	22,904.73	22,904.73	
57.00.00	OTROS GASTOS	45,070.00	0.00	-45,070.00	-100.00
57.01.00	IMPUESTOS, TASAS Y CONTRIBUCIONES	0.00	6,240.00	6,240.00	
57.02.00	SEGUROS, COSTOS FINANCIEROS Y OTROS GASTOS	0.00	41,600.00	41,600.00	
57.02.01	SEGUROS	0.00	15,659.00	15,659.00	
58.00.00	TRANSFERENCIAS CORRIENTES	72,343.72	0.00	-72,343.72	-100.00
58.02.00	TRANSFERENCIAS CORRIENTES AL SECTOR PRIVADO INTERNO	0.00	2,600.00	2,600.00	
58.02.04	AL SECTOR PRIVADO NO FINANCIERO	2,000.00	11,200.00	9,200.00	460.00
58.03.03	AL SECTOR PRIVADO FINANCIERO	0.00	30,000.00	30,000.00	
73.00.00	BIENES Y SERVICIOS DE CONSUMO PARA INVERSION	0.00	300,000.00	300,000.00	
84.00.00	ACTIVOS DE LARGA DURACION	17,200.00	0.00	-17,200.00	-100.00
84.01.00	BIENES MUEBLES	1,800.00	76,680.00	74,880.00	4,160.00
84.01.03	MOBILIARIOS	3,200.00	407,640.08	404,440.08	12,638.75
84.01.04	MAQUINARIAS Y EQUIPOS	0.00	81,037.15	81,037.15	
84.01.05	VEHICULOS	0.00	210,000.00	210,000.00	
84.01.07	EQUIPOS, SISTEMAS Y PAQUETES INFORMATICOS	0.00	308,131.73	308,131.73	
12	SALUD	171,015,366.41	311,057,519.53	140,042,153.12	81.89
51.00.00	GASTOS EN PERSONAL	88,480,220.81	0.00	-88,480,220.81	-100.00
51.00.01		194,378.68	0.00	-194,378.68	-100.00
51.00.02		493,696.93	0.00	-493,696.93	-100.00
51.00.05		128,542.85	0.00	-128,542.85	-100.00
51.01.01	SUELDOS	1,025,522.74	8,575,191.71	7,549,668.97	736.18
51.01.02	SALARIOS	0.00	5,178,900.80	5,178,900.80	
51.02.01	BONIFICACION POR AÑOS DE SERVICIO	0.00	9,936,310.74	9,936,310.74	

PRESUPUESTO GENERAL DEL ESTADO - 2002

RESUMEN DEL PRESUPUESTO DEL GOBIERNO CENTRAL

SECTOR - ITEMS

EN US DOLARES

CODIGO	ITEM	CODIFICADO 30 JUN 2001	PRESUPUESTO 2002	VARIACION	
				ABSOLUTA	RELATIVA
12	SALUD	171,015,366.41	311,057,519.53	140,042,153.12	81.89
51.02.02	BONIFICACION POR RESPONSABILIDAD	0.00	7,225,406.66	7,225,406.66	
51.02.03	DECIMOTERCER SUELDO	0.00	4,511,864.95	4,511,864.95	
51.02.04	DECIMOCUARTO SUELDO	0.00	214,616.00	214,616.00	
51.02.05	DECIMOQUINTO SUELDO	0.00	53,572.00	53,572.00	
51.02.06	DECIMOSEXTO SUELDO	0.00	1,215,580.46	1,215,580.46	
51.02.07	BONIFICACION COMPLEMENTARIA	0.00	5,023,716.00	5,023,716.00	
51.02.08	BONIFICACION TITULO ACADEMICO, ESPECIALIZACION Y CAPACITACION ADICIONAL	0.00	955,430.29	955,430.29	
51.02.09	GASTOS DE REPRESENTACION	0.00	304,588.72	304,588.72	
51.02.10	SOBRESUELDOS Y BONIFICACIONES ADICIONALES	0.00	4,748,943.31	4,748,943.31	
51.02.11	ESTIMULO PECUNIARIO	0.00	47,216.00	47,216.00	
51.02.12	BONIFICACION DE ANIVERSARIO	0.00	373,789.86	373,789.86	
51.02.13	AGUINALDO NAVIDEÑO	0.00	48,018.70	48,018.70	
51.02.14	PORCENTAJE FUNCIONAL	0.00	50,115.29	50,115.29	
51.02.15	ADICIONAL SOBRE LA DECIMA CATEGORIA	0.00	20,789.16	20,789.16	
51.02.18	BONIFICACION MENSUAL GALAPAGOS	0.00	69,049.05	69,049.05	
51.02.19	75% ADICIONAL REGIMEN ESPECIAL GALAPAGOS	0.00	29,592.45	29,592.45	
51.02.21	BONIFICACION ODONTOLÓGICA	0.00	530,880.00	530,880.00	
51.02.22	BONIFICACION MEDICA	0.00	3,669,168.00	3,669,168.00	
51.02.23	BONIFICACION POR EL DIA DEL MEDICO	0.00	747,338.66	747,338.66	
51.02.24	BONIFICACION POR EL DIA MUNDIAL DE LA SALUD	0.00	747,425.67	747,425.67	
51.02.25	BONIFICACION ENFERMERAS	0.00	2,837,160.00	2,837,160.00	
51.03.01	GASTOS DE RESIDENCIA	0.00	300,915.98	300,915.98	
51.03.02	SUBSIDIO POR CIRCUNSTANCIAS GEOGRAFICAS	0.00	692,810.97	692,810.97	
51.03.03	COMPENSACION POR COSTO DE VIDA	0.00	3,683,912.80	3,683,912.80	
51.03.04	COMPENSACION POR TRANSPORTE	0.00	1,990,441.40	1,990,441.40	
51.03.06	REFRIGERIO	0.00	128,312.64	128,312.64	
51.03.07	COMISARIATO	0.00	25,728,960.00	25,728,960.00	
51.03.08	COMPENSACION PEDAGOGICA	0.00	3,552.00	3,552.00	
51.04.01	POR CARGAS FAMILIARES	0.00	501,192.00	501,192.00	
51.04.02	DE EDUCACION	0.00	258,529.98	258,529.98	
51.04.03	POR MATERNIDAD	0.00	1,598.16	1,598.16	
51.04.04	POR FALLECIMIENTO	0.00	304.00	304.00	
51.04.05	POR GUARDERIA	0.00	26,463.12	26,463.12	
51.04.06	POR VACACIONES	0.00	29,905.20	29,905.20	

PRESUPUESTO GENERAL DEL ESTADO - 2002

RESUMEN DEL PRESUPUESTO DEL GOBIERNO CENTRAL

SECTOR - ITEMS

EN US DOLARES

CODIGO	ITEM	CODIFICADO 30-JUN-2001	PRESUPUESTO 2002	VARIACION	
				ABSOLUTA	RELATIVA
12	SALUD	171,015,366.41	311,057,519.53	140,042,153.12	81.89
51.04.99	OTROS SUBSIDIOS	0.00	6,913.72	6,913.72	
51.05.03	JORNALES	0.00	1,000.00	1,000.00	
51.05.04	ENCARGOS Y SUBROGACIONES	0.00	67,849.25	67,849.25	
51.05.06	LICENCIA REMUNERADA	0.00	20,300.00	20,300.00	
51.05.08	DIETAS	0.00	21,153.60	21,153.60	
51.05.09	HORAS EXTRAORDINARIAS Y SUPLEMENTARIAS	0.00	1,311,027.79	1,311,027.79	
51.05.10	SERVICIOS PERSONALES POR CONTRATO	0.00	23,900,749.10	23,900,749.10	
51.06.01	APORTE PATRONAL	0.00	3,052,002.53	3,052,002.53	
51.06.02	FONDO DE RESERVA	0.00	2,362,072.92	2,362,072.92	
51.06.03	FONDO DE JUBILACION PATRONAL	0.00	4,362,148.48	4,362,148.48	
51.99.01	ASIGNACIONES A DISTRIBUIR	0.00	16,301,000.00	16,301,000.00	
53.00.00	BIENES Y SERVICIOS DE CONSUMO	22,281,075.77	0.00	-22,281,075.77	-100.00
53.01.00	SERVICIOS BASICOS	4,123,916.84	4,683,270.49	559,353.65	13.56
53.02.00	SERVICIOS GENERALES	0.00	7,551,854.16	7,551,854.16	
53.03.00	TRASLADOS, INSTALACIONES, VIATICOS Y SUBSISTENCIAS	0.00	2,732,061.28	2,732,061.28	
53.04.00	INSTALACION, MANTENIMIENTO Y REPARACION	0.00	3,104,860.99	3,104,860.99	
53.05.00	ARRENDAMIENTOS DE BIENES	0.00	207,495.26	207,495.26	
53.06.00	CONTRATACIONES DE ESTUDIOS E INVESTIGACIONES	0.00	500,373.07	500,373.07	
53.07.00	GASTOS EN INFORMATICA	0.00	573,976.03	573,976.03	
53.08.00	BIENES DE USO Y CONSUMO CORRIENTES	19,597.44	35,438,235.72	35,418,638.28	*****
53.99.01	ASIGNACIONES A DISTRIBUIR	0.00	596,400.00	596,400.00	
57.01.00	IMPUESTOS, TASAS Y CONTRIBUCIONES	0.00	650.00	650.00	
57.02.00	SEGUROS, COSTOS FINANCIEROS Y OTROS GASTOS	0.00	3,050.04	3,050.04	
58.00.00	TRANSFERENCIAS CORRIENTES	2,159,551.63	0.00	-2,159,551.63	-100.00
58.01.08	CUENTAS O FONDOS ESPECIALES	0.00	3,780.00	3,780.00	
58.02.04	AL SECTOR PRIVADO NO FINANCIERO	0.00	2,348,973.33	2,348,973.33	
58.03.01	A ORGANISMOS MULTILATERALES	0.00	1,769,063.80	1,769,063.80	
58.03.04	AL SECTOR PRIVADO NO FINANCIERO	0.00	1,427,781.50	1,427,781.50	
58.04.04	POR PLANILLAS DE TELECOMUNICACIONES	0.00	8,000.00	8,000.00	
58.04.99	OTRAS PARTICIPACIONES	0.00	20,870.00	20,870.00	
73.00.00	BIENES Y SERVICIOS DE CONSUMO PARA INVERSION	21,726,536.30	0.00	-21,726,536.30	-100.00
73.02.00	SERVICIOS GENERALES	1,000,489.71	0.00	-1,000,489.71	-100.00
73.02.99	OTROS SERVICIOS	0.00	12,246,700.00	12,246,700.00	
73.04.00	INSTALACION, MANTENIMIENTO Y REPARACION	222,164.19	12,071,956.36	11,849,792.17	5,333.80

PRESUPUESTO GENERAL DEL ESTADO - 2002

RESUMEN DEL PRESUPUESTO DEL GOBIERNO CENTRAL

SECTOR - ITEMS

EN US DOLARES

CODIGO	ITEM	CODIFICADO 30-JUN-2001	PRESUPUESTO 2002	VARIACION	
				ABSOLUTA	RELATIVA
12	SALUD	171,015,366.41	311,057,519.53	140,042,153.12	81.89
73.04.02	EDIFICIOS, LOCALES Y RESIDENCIAS	0.00	2,183,865.00	2,183,865.00	
73.04.04	MAQUINARIAS Y EQUIPOS	0.00	395,411.08	395,411.08	
73.08.00	BIENES DE USO Y CONSUMO DE INVERSION	8,592,409.38	15,351,755.32	6,759,345.94	78.67
73.08.01	ALIMENTOS Y BEBIDAS	0.00	2,000,000.00	2,000,000.00	
73.08.04	MATERIALES DE OFICINA	0.00	149,304.81	149,304.81	
73.08.09	MEDICINAS Y PRODUCTOS FARMACEUTICOS	0.00	29,886,773.18	29,886,773.18	
73.08.10	MATERIALES PARA LABORATORIO Y USO MEDICO	0.00	300,000.00	300,000.00	
73.08.99	OTROS DE USO Y CONSUMO	0.00	6,200,000.00	6,200,000.00	
75.00.00	OBRAS PUBLICAS	7,163,000.00	0.00	-7,163,000.00	-100.00
75.01.00	OBRAS DE INFRAESTRUCTURA	0.00	4,000.00	4,000.00	
75.01.08	HOSPITALES Y CENTROS DE ASISTENCIA SOCIAL Y SALUD.	0.00	7,063,700.00	7,063,700.00	
75.05.01	EN OBRAS DE INFRAESTRUCTURA	0.00	2,688,200.00	2,688,200.00	
78.00.00	TRANSFERENCIAS PARA INVERSION	2,540,000.00	0.00	-2,540,000.00	-100.00
78.02.04	AL SECTOR PRIVADO NO FINANCIERO	0.00	253,000.00	253,000.00	
84.00.00	ACTIVOS DE LARGA DURACION	10,554,809.45	39,849.09	-10,514,960.36	-99.62
84.01.00	BIENES MUEBLES	200,000.00	209,682.00	9,682.00	4.84
84.01.03	MOBILIARIOS	0.00	140,825.66	140,825.66	
84.01.04	MAQUINARIAS Y EQUIPOS	109,453.69	15,618,172.60	15,508,718.91	14,169.21
84.01.05	VEHICULOS	0.00	1,243,144.00	1,243,144.00	
84.01.07	EQUIPOS, SISTEMAS Y PAQUETES INFORMATICOS	0.00	108,718.91	108,718.91	
84.01.09	LIBROS Y COLECCIONES	0.00	400.00	400.00	
84.01.11	PARTES Y REPUESTOS	0.00	28,000.00	28,000.00	
84.01.99	ASIGNACIONES A DISTRIBUIR	0.00	26,095.73	26,095.73	
84.02.99	OTROS BIENES INMUEBLES	0.00	3,000.00	3,000.00	
84.04.01	INTANGIBLES	0.00	6,490.00	6,490.00	
13	AGROPECUARIO	208,338,320.89	216,050,248.67	7,711,928.58	3.70
51.00.00	GASTOS EN PERSONAL	9,599,240.00	0.00	-9,599,240.00	-100.00
51.01.01	SUELDOS	2,599,856.32	1,968,059.29	-631,797.03	-24.30
51.01.02	SALARIOS	0.00	321,794.57	321,794.57	
51.01.03	JORNALES	0.00	6,278.36	6,278.36	
51.02.01	BONIFICACION POR AÑOS DE SERVICIO	0.00	1,544,319.72	1,544,319.72	
51.02.02	BONIFICACION POR RESPONSABILIDAD	0.00	1,068,876.61	1,068,876.61	
51.02.03	DECIMOTERCER SUELDO	0.00	533,910.08	533,910.08	
51.02.04	DECIMOCUARTO SUELDO	0.00	34,680.00	34,680.00	
51.02.05	DECIMOQUINTO SUELDO	13,867.90	8,672.00	-5,195.90	-37.47

PRESUPUESTO GENERAL DEL ESTADO - 2002

RESUMEN DEL PRESUPUESTO DEL GOBIERNO CENTRAL

SECTOR - ITEMS

EN US DOLARES

CODIGO	ITEM	CODIFICADO 30-JUN-2001	PRESUPUESTO 2002	VARIACION	
				ABSOLUTA	RELATIVA
13	AGROPECUARIO	208,338,320.89	216,050,248.87	7,711,928.58	3.70
51.02.06	DECIMOSEXTO SUELDO	0.00	194,487.11	194,487.11	
51.02.07	BONIFICACION COMPLEMENTARIA	0.00	402,192.00	402,192.00	
51.02.08	BONIFICACION TITULO ACADEMICO, ESPECIALIZACION Y CAPACITACION ADICIONAL	0.00	72,767.60	72,767.60	
51.02.09	GASTOS DE REPRESENTACION	0.00	147,081.51	147,081.51	
51.02.10	SOBRESUELDOS Y BONIFICACIONES ADICIONALES	462,641.78	1,340,977.73	878,335.95	189.85
51.02.11	ESTIMULO PECUNIARIO	0.00	17,300.00	17,300.00	
51.02.12	BONIFICACION DE ANIVERSARIO	0.00	7,288.88	7,288.88	
51.02.13	AGUINALDO NAVIDE?O	0.00	7,465.60	7,465.60	
51.02.18	BONIFICACION MENSUAL GALAPAGOS	0.00	17,871.00	17,871.00	
51.02.19	75% ADICIONAL REGIMEN ESPECIAL GALAPAGOS	0.00	7,659.00	7,659.00	
51.02.22	BONIFICACION MEDICA	0.00	8,640.00	8,640.00	
51.02.23	BONIFICACION POR EL DIA DEL MEDICO	0.00	1,818.38	1,818.38	
51.02.24	BONIFICACION POR EL DIA MUNDIAL DE LA SALUD	0.00	1,818.38	1,818.38	
51.03.01	GASTOS DE RESIDENCIA	0.00	147,181.57	147,181.57	
51.03.02	SUBSIDIO POR CIRCUNSTANCIAS GEOGRAFICAS	0.00	3,365,828.38	3,365,828.38	
51.03.03	COMPENSACION POR COSTO DE VIDA	0.00	589,416.94	589,416.94	
51.03.04	COMPENSACION POR TRANSPORTE	0.00	45,585.96	45,585.96	
51.03.06	REFRIGERIO	0.00	213,667.71	213,667.71	
51.03.07	COMISARIATO	0.00	4,095,800.00	4,095,800.00	
51.04.01	POR CARGAS FAMILIARES	0.00	86,611.00	86,611.00	
51.04.02	DE EDUCACION	0.00	52,539.92	52,539.92	
51.04.06	POR VACACIONES	0.00	2,982.40	2,982.40	
51.04.07	ESTIMULO ECONOMICO POR A?OS DE SERVICIO	0.00	16.00	16.00	
51.04.99	OTROS SUBSIDIOS	0.00	6,536.00	6,536.00	
51.05.08	DIETAS	0.00	15,242.48	15,242.48	
51.05.09	HORAS EXTRAORDINARIAS Y SUPLEMENTARIAS	0.00	10,163.18	10,163.18	
51.06.01	APORTE PATRONAL	0.00	246,118.08	246,118.08	
51.06.02	FONDO DE RESERVA	0.00	189,777.46	189,777.46	
51.06.03	FONDO DE JUBILACION PATRONAL	0.00	145,662.34	145,662.34	
51.06.04	CESANTIA PRIVADA	0.00	23,514.24	23,514.24	
51.07.02	SUPRESION DE PUESTO	0.00	1,685,512.32	1,685,512.32	
51.99.01	ASIGNACIONES A DISTRIBUIR	0.00	87,000.00	87,000.00	
53.00.00	BIENES Y SERVICIOS DE CONSUMO	1,852,483.89	0.00	-1,852,483.89	-100.00
53.01.00	SERVICIOS BASICOS	1,563,075.04	1,166,644.14	-396,430.90	-25.36

PRESUPUESTO GENERAL DEL ESTADO - 2002

RESUMEN DEL PRESUPUESTO DEL GOBIERNO CENTRAL

SECTOR - ITEMS

EN US DOLARES

CODIGO	ITEM	CODIFICADO 30-JUN-2001	PRESUPUESTO 2002	VARIACION	
				ABSOLUTA	RELATIVA
13	AGROPECUARIO	208,338,320.09	216,050,248.67	7,711,928.58	3.70
53.02.00	SERVICIOS GENERALES	1,145.05	550,225.17	549,080.12	47,952.50
53.03.00	TRASLADOS, INSTALACIONES, VIATICOS Y SUBSISTENCIAS	8,623.96	1,119,645.61	1,111,021.65	12,882.96
53.04.00	INSTALACION, MANTENIMIENTO Y REPARACION	0.00	664,295.08	664,295.08	
53.05.00	ARRENDAMIENTOS DE BIENES	0.00	178,491.90	178,491.90	
53.06.00	CONTRATACIONES DE ESTUDIOS E INVESTIGACIONES	321.82	74,234.85	73,913.03	22,967.20
53.07.00	GASTOS EN INFORMATICA	0.00	67,022.00	67,022.00	
53.08.00	BIENES DE USO Y CONSUMO CORRIENTES	109.54	1,296,272.28	1,296,162.74	*****
56.00.00	GASTOS FINANCIEROS	398,866.59	0.00	-398,866.59	-100.00
56.02.01	SECTOR PUBLICO FINANCIERO	0.00	702,869.75	702,869.75	
57.00.00	OTROS GASTOS	1,790,022.10	0.00	-1,790,022.10	-100.00
57.01.00	IMPUESTOS, TASAS Y CONTRIBUCIONES	0.00	3,263.00	3,263.00	
57.02.00	SEGUROS, COSTOS FINANCIEROS Y OTROS GASTOS	79,579.91	3,728,300.40	3,648,720.49	4,584.98
58.00.00	TRANSFERENCIAS CORRIENTES	1,232,418.45	0.00	-1,232,418.45	-100.00
58.01.02	ENTIDADES DESCENTRALIZADAS Y AUTONOMAS	2,241.80	2,999,221.57	2,996,979.77	*****
58.02.03	AL SECTOR PRIVADO FINANCIERO	268,487.68	25,000.00	-243,487.68	-90.69
58.02.04	AL SECTOR PRIVADO NO FINANCIERO	33,674.48	143,833.04	110,158.56	327.13
58.03.01	A ORGANISMOS MULTILATERALES	0.00	860,591.09	860,591.09	
73.00.00	BIENES Y SERVICIOS DE CONSUMO PARA INVERSION	281,071.03	0.00	-281,071.03	-100.00
73.02.00	SERVICIOS GENERALES	0.00	5,412.15	5,412.15	
73.02.99	OTROS SERVICIOS	0.00	331,000.00	331,000.00	
73.03.00	TRASLADOS, INSTALACIONES, VIATICOS Y SUBSISTENCIAS	0.00	102,000.00	102,000.00	
73.06.01	ASESORIA E INVESTIGACION ESPECIALIZADA	0.00	745,000.00	745,000.00	
73.06.03	SERVICIO DE CAPACITACION	0.00	15,000.00	15,000.00	
73.08.00	BIENES DE USO Y CONSUMO DE INVERSION	0.00	12,000.00	12,000.00	
75.00.00	OBRAS PUBLICAS	95,238,630.97	0.00	-95,238,630.97	-100.00
75.01.01	DE AGUA POTABLE	2,000,000.00	957,951.00	-1,042,049.00	-52.10
75.01.02	DE RIEGO Y MANEJO DE AGUAS	55,462,728.41	101,378,055.00	45,915,326.59	82.79
75.01.03	DE ALCANTARILLADO	0.00	45,700.00	45,700.00	
75.01.05	OBRAS PUBLICAS DE TRANSPORTE Y VIAS	0.00	1,362,800.00	1,362,800.00	
75.01.09	CONSTRUCCIONES AGROPECUARIAS	0.00	240,800.00	240,800.00	
75.01.11	HABILITAMIENTO Y PROTECCION DEL SUELO, SUBSUELO Y AREAS ECOLOGICAS.	0.00	560,000.00	560,000.00	
75.01.12	FORMACION DE PLANTACIONES	5,000.00	38,200.00	33,200.00	664.00

PRESUPUESTO GENERAL DEL ESTADO - 2002

RESUMEN DEL PRESUPUESTO DEL GOBIERNO CENTRAL

SECTOR - ITEMS

EN US DOLARES

CODIGO	ITEM	CODIFICADO 30-JUN-2001	PRESUPUESTO 2002	VARIACION	
				ABSOLUTA	RELATIVA
13	AGROPECUARIO	208,338,320.09	216,050,248.67	7,711,928.58	3.70
75.01.99	OTRAS	11,700,000.00	51,706,300.00	40,006,300.00	341.93
75.02.01	OBRAS PARA GENERACION ELECTRICA HIDRAULICA	500,000.00	3,420,100.00	2,920,100.00	584.02
75.05.01	EN OBRAS DE INFRAESTRUCTURA	65,000.00	8,098,400.00	8,033,400.00	12,359.08
78.00.00	TRANSFERENCIAS PARA INVERSION	22,751,000.00	0.00	-22,751,000.00	-100.00
78.01.02	ENTIDADES DESCENTRALIZADAS Y AUTONOMAS	0.00	800,000.00	800,000.00	
78.01.04	ENTIDADES DEL GOBIERNO SECCIONAL	0.00	74,000.00	74,000.00	
78.01.06	ENTIDADES FINANCIERAS PUBLICAS	0.00	10,000,000.00	10,000,000.00	
84.00.00	ACTIVOS DE LARGA DURACION	317,124.81	2,000.00	-315,124.81	-99.37
84.01.00	BIENES MUEBLES	39,688.56	125,375.89	85,687.33	215.90
84.01.03	MOBILIARIOS	0.00	8,637.97	8,637.97	
84.01.04	MAQUINARIAS Y EQUIPOS	200.00	38,530.00	38,330.00	19,165.00
84.01.06	HERRAMIENTAS	1,820.00	8,624.07	6,804.07	373.85
84.01.07	EQUIPOS, SISTEMAS Y PAQUETES INFORMATICOS	0.00	443,005.00	443,005.00	
84.03.01	TERRENOS	0.00	2,186,562.38	2,186,562.38	
96.00.00	AMORTIZACION DEUDA PUBLICA	71,600.00	0.00	-71,600.00	-100.00
96.02.01	AL SECTOR PUBLICO FINANCIERO	0.00	1,041,771.73	1,041,771.73	
14	RECURSOS NATURALES	11,302,216.67	12,390,391.91	1,088,175.24	9.63
51.00.00	GASTOS EN PERSONAL	1,748,026.34	0.00	-1,748,026.34	-100.00
51.01.01	SUELDOS	6,741,932.83	514,435.80	-6,227,497.03	-92.37
51.01.02	SALARIOS	0.00	5,438.64	5,438.64	
51.01.03	JORNALES	0.00	114.12	114.12	
51.02.01	BONIFICACION POR AÑOS DE SERVICIO	0.00	304,898.51	304,898.51	
51.02.02	BONIFICACION POR RESPONSABILIDAD	0.00	282,396.20	282,396.20	
51.02.03	DECIMOTERCER SUELDO	0.00	197,786.32	197,786.32	
51.02.04	DECIMOCUARTO SUELDO	0.00	5,680.00	5,680.00	
51.02.05	DECIMOQUINTO SUELDO	0.00	1,420.00	1,420.00	
51.02.06	DECIMOSEXTO SUELDO	0.00	33,922.79	33,922.79	
51.02.07	BONIFICACION COMPLEMENTARIA	0.00	13,104.00	13,104.00	
51.02.08	BONIFICACION TITULO ACADEMICO, ESPECIALIZACION Y CAPACITACION ADICIONAL	0.00	25,675.19	25,675.19	
51.02.09	GASTOS DE REPRESENTACION	0.00	37,368.53	37,368.53	
51.02.10	SOBRESUELDOS Y BONIFICACIONES ADICIONALES	0.00	1,116,215.10	1,116,215.10	
51.02.11	ESTIMULO PECUNIARIO	0.00	432.00	432.00	
51.02.12	BONIFICACION DE ANIVERSARIO	0.00	129,861.17	129,861.17	

PRESUPUESTO GENERAL DEL ESTADO - 2002

RESUMEN DEL PRESUPUESTO DEL GOBIERNO CENTRAL

SECTOR - ITEMS

EN US DOLARES

CODIGO	ITEM	CODIFICADO 30-JUN-2001	PRESUPUESTO 2002	VARIACION	
				ABSOLUTA	RELATIVA
14	RECURSOS NATURALES	11,302,216.67	12,390,391.91	1,088,175.24	9.63
51.02.18	BONIFICACION MENSUAL GALAPAGOS	0.00	2,499.00	2,499.00	
51.02.19	75% ADICIONAL REGIMEN ESPECIAL GALAPAGOS	0.00	1,183.59	1,183.59	
51.02.22	BONIFICACION MEDICA	0.00	384.00	384.00	
51.02.23	BONIFICACION POR EL DIA DEL MEDICO	0.00	285.57	285.57	
51.02.24	BONIFICACION POR EL DIA MUNDIAL DE LA SALUD	0.00	285.57	285.57	
51.03.01	GASTOS DE RESIDENCIA	0.00	35,242.20	35,242.20	
51.03.02	SUBSIDIO POR CIRCUNSTANCIAS GEOGRAFICAS	0.00	23,146.86	23,146.86	
51.03.03	COMPENSACION POR COSTO DE VIDA	0.00	91,212.00	91,212.00	
51.03.06	REFRIGERIO	0.00	3,850.89	3,850.89	
51.03.07	COMISARIATO	0.00	682,560.00	682,560.00	
51.04.01	POR CARGAS FAMILIARES	0.00	9,804.00	9,804.00	
51.04.02	DE EDUCACION	0.00	8,695.68	8,695.68	
51.05.06	LICENCIA REMUNERADA	0.00	4,074.00	4,074.00	
51.05.08	DIETAS	0.00	400.00	400.00	
51.05.09	HORAS EXTRAORDINARIAS Y SUPLEMENTARIAS	0.00	15,000.00	15,000.00	
51.05.10	SERVICIOS PERSONALES POR CONTRATO	0.00	1,834,050.52	1,834,050.52	
51.06.01	APORTE PATRONAL	0.00	53,543.20	53,543.20	
51.06.02	FONDO DE RESERVA	0.00	43,377.76	43,377.76	
51.07.02	SUPRESION DE PUESTO	0.00	726,012.40	726,012.40	
53.00.00	BIENES Y SERVICIOS DE CONSUMO	1,804,504.21	141,000.00	-1,663,504.21	-92.19
53.01.00	SERVICIOS BASICOS	11,500.00	505,552.85	494,052.85	4,296.11
53.02.00	SERVICIOS GENERALES	16,427.22	1,488,312.08	1,471,884.86	8,960.04
53.03.00	TRASLADOS, INSTALACIONES, VIATICOS Y SUBSISTENCIAS	0.00	725,424.85	725,424.85	
53.04.00	INSTALACION, MANTENIMIENTO Y REPARACION	0.00	608,778.89	608,778.89	
53.05.00	ARRENDAMIENTOS DE BIENES	0.00	267,078.75	267,078.75	
53.06.00	CONTRATACIONES DE ESTUDIOS E INVESTIGACIONES	0.00	177,000.00	177,000.00	
53.07.00	GASTOS EN INFORMATICA	0.00	100,000.00	100,000.00	
53.08.00	BIENES DE USO Y CONSUMO CORRIENTES	5,608.73	604,757.62	599,148.89	10,682.43
57.02.00	SEGUROS, COSTOS FINANCIEROS Y OTROS GASTOS	0.00	250,000.00	250,000.00	
58.00.00	TRANSFERENCIAS CORRIENTES	510,336.24	0.00	-510,336.24	-100.00
58.02.04	AL SECTOR PRIVADO NO FINANCIERO	62,194.92	32,251.00	-29,943.92	-48.15
58.03.01	A ORGANISMOS MULTILATERALES	70,000.00	87,384.55	17,384.55	24.84
71.00.00	GASTOS EN PERSONAL PARA INVERSION	16,168.00	0.00	-16,168.00	-100.00

PRESUPUESTO GENERAL DEL ESTADO - 2002

RESUMEN DEL PRESUPUESTO DEL GOBIERNO CENTRAL

SECTOR - ITEMS

EN US DOLARES

CODIGO	ITEM	CODIFICADO 30-JUN-2001	PRESUPUESTO 2002	VARIACION	
				ABSOLUTA	RELATIVA
14	RECURSOS NATURALES	11,302,216.67	12,390,391.91	1,088,175.24	9.63
71.01.00	REMUNERACIONES BASICAS	0.00	18,000.00	18,000.00	
73.00.00	BIENES Y SERVICIOS DE CONSUMO PARA INVERSION	122,404.00	0.00	-122,404.00	-100.00
73.02.00	SERVICIOS GENERALES	0.00	95,000.00	95,000.00	
73.02.07	DIFUSION, INFORMACION Y PUBLICIDAD	0.00	9,600.00	9,600.00	
73.06.00	CONTRATACIONES DE ESTUDIOS E INVESTIGACIONES	96,500.00	60,000.00	-36,500.00	-37.82
73.06.01	ASESORIA E INVESTIGACION ESPECIALIZADA	0.00	3,800.00	3,800.00	
73.08.10	MATERIALES PARA LABORATORIO Y USO MEDICO	0.00	350,000.00	350,000.00	
75.00.00	OBRAS PUBLICAS	45,700.00	0.00	-45,700.00	-100.00
75.01.99	OTRAS	0.00	60,000.00	60,000.00	
75.02.01	OBRAS PARA GENERACION ELECTRICA HIDRAULICA	0.00	560,000.00	560,000.00	
78.00.00	TRANSFERENCIAS PARA INVERSION	10,000.00	0.00	-10,000.00	-100.00
84.00.00	ACTIVOS DE LARGA DURACION	38,937.18	39,895.71	958.53	2.46
84.01.00	BIENES MUEBLES	1,977.00	2,200.00	223.00	11.28
15	INDUSTRIAS Y COMERCIO	12,381,878.87	14,660,385.55	2,278,506.68	18.40
51.00.00	GASTOS EN PERSONAL	927,283.78	0.00	-927,283.78	-100.00
51.01.01	SUELDOS	745,046.03	337,834.40	-407,211.63	-54.66
51.01.02	SALARIOS	0.00	1,196.64	1,196.64	
51.01.03	JORNALES	0.00	9,042.60	9,042.60	
51.02.01	BONIFICACION POR AÑOS DE SERVICIO	0.00	198,873.06	198,873.06	
51.02.02	BONIFICACION POR RESPONSABILIDAD	0.00	182,723.22	182,723.22	
51.02.03	DECIMOTERCER SUELDO	0.00	88,077.58	88,077.58	
51.02.04	DECIMOCUARTO SUELDO	0.00	4,296.00	4,296.00	
51.02.05	DECIMOQUINTO SUELDO	0.00	1,050.00	1,050.00	
51.02.06	DECIMOSEXTO SUELDO	0.00	24,521.24	24,521.24	
51.02.07	BONIFICACION COMPLEMENTARIA	0.00	17,472.00	17,472.00	
51.02.08	BONIFICACION TITULO ACADEMICO, ESPECIALIZACION Y CAPACITACION ADICIONAL	0.00	11,411.23	11,411.23	
51.02.09	GASTOS DE REPRESENTACION	0.00	36,006.38	36,006.38	
51.02.10	SOBRESUELDOS Y BONIFICACIONES ADICIONALES	218,473.20	261,352.80	42,879.60	19.63
51.02.11	ESTIMULO PECUNIARIO	0.00	164.00	164.00	
51.02.12	BONIFICACION DE ANIVERSARIO	0.00	45,898.78	45,898.78	
51.02.18	BONIFICACION MENSUAL GALAPAGOS	0.00	2,870.00	2,870.00	
51.02.19	75% ADICIONAL REGIMEN ESPECIAL GALAPAGOS	0.00	1,203.00	1,203.00	

PRESUPUESTO GENERAL DEL ESTADO - 2002

RESUMEN DEL PRESUPUESTO DEL GOBIERNO CENTRAL

SECTOR - ITEMS

EN US DOLARES

CODIGO	ITEM	CODIFICADO 30 JUN 2001	PRESUPUESTO 2002	VARIACION	
				ABSOLUTA	RELATIVA
15	INDUSTRIAS Y COMERCIO	12,381,878.87	14,660,385.55	2,278,506.68	18.40
51.02.22	BONIFICACION MEDICA	0.00	2,304.00	2,304.00	
51.02.23	BONIFICACION POR EL DIA DEL MEDICO	0.00	299.77	299.77	
51.02.24	BONIFICACION POR EL DIA MUNDIAL DE LA SALUD	0.00	299.77	299.77	
51.03.01	GASTOS DE RESIDENCIA	0.00	35,977.60	35,977.60	
51.03.02	SUBSIDIO POR CIRCUNSTANCIAS GEOGRAFICAS	0.00	3,847.64	3,847.64	
51.03.03	COMPENSACION POR COSTO DE VIDA	0.00	69,481.60	69,481.60	
51.03.04	COMPENSACION POR TRANSPORTE	0.00	197.68	197.68	
51.03.06	REFRIGERIO	0.00	5,138.99	5,138.99	
51.03.07	COMISARIATO	0.00	498,360.00	498,360.00	
51.04.01	POR CARGAS FAMILIARES	0.00	7,248.00	7,248.00	
51.04.02	DE EDUCACION	0.00	6,195.71	6,195.71	
51.04.05	POR GUARDERIA	0.00	7,366.84	7,366.84	
51.05.04	ENCARGOS Y SUBROGACIONES	0.00	5,000.00	5,000.00	
51.05.10	SERVICIOS PERSONALES POR CONTRATO	0.00	75,975.50	75,975.50	
51.06.01	APORTE PATRONAL	0.00	33,843.47	33,843.47	
51.06.02	FONDO DE RESERVA	0.00	28,275.17	28,275.17	
51.07.02	SUPRESION DE PUESTO	0.00	646,146.00	646,146.00	
53.00.00	BIENES Y SERVICIOS DE CONSUMO	1,939,421.76	46,467.00	-1,892,954.76	-97.60
53.01.00	SERVICIOS BASICOS	575,299.64	388,685.79	-186,613.85	-32.44
53.02.00	SERVICIOS GENERALES	0.00	436,343.82	436,343.82	
53.03.00	TRASLADOS, INSTALACIONES, VIATICOS Y SUBSISTENCIAS	0.00	1,069,647.00	1,069,647.00	
53.04.00	INSTALACION, MANTENIMIENTO Y REPARACION	0.00	433,718.00	433,718.00	
53.05.00	ARRENDAMIENTOS DE BIENES	0.00	84,507.00	84,507.00	
53.06.00	CONTRATACIONES DE ESTUDIOS E INVESTIGACIONES	0.00	498,835.00	498,835.00	
53.07.00	GASTOS EN INFORMATICA	0.00	18,000.00	18,000.00	
53.08.00	BIENES DE USO Y CONSUMO CORRIENTES	0.00	491,010.94	491,010.94	
57.00.00	OTROS GASTOS	24,100.00	0.00	-24,100.00	-100.00
57.01.00	IMPUESTOS, TASAS Y CONTRIBUCIONES	0.00	900.00	900.00	
57.02.00	SEGUROS, COSTOS FINANCIEROS Y OTROS GASTOS	0.00	145,080.00	145,080.00	
58.00.00	TRANSFERENCIAS CORRIENTES	4,032,879.27	0.00	-4,032,879.27	-100.00
58.01.01	AL GOBIERNO CENTRAL	0.00	24,500.00	24,500.00	
58.01.08	CUENTAS O FONDOS ESPECIALES	0.00	338,850.00	338,850.00	
58.02.04	AL SECTOR PRIVADO NO FINANCIERO	0.00	270,120.00	270,120.00	
58.03.01	A ORGANISMOS MULTILATERALES	0.00	4,284,612.58	4,284,612.58	

PRESUPUESTO GENERAL DEL ESTADO - 2002

RESUMEN DEL PRESUPUESTO DEL GOBIERNO CENTRAL

SECTOR - ITEMS

EN US DOLARES

CODIGO	ITEM	CODIFICADO 30 JUN 2001	PRESUPUESTO 2002	VARIACION	
				ABSOLUTA	RELATIVA
15	INDUSTRIAS Y COMERCIO	12,381,878.97	14,660,385.55	2,278,506.68	18.40
58.04.99	OTRAS PARTICIPACIONES	0.00	30,000.00	30,000.00	
73.00.00	BIENES Y SERVICIOS DE CONSUMO PARA INVERSION	80,000.00	0.00	-80,000.00	-100.00
73.08.00	BIENES DE USO Y CONSUMO DE INVERSION	3,100,000.00	0.00	-3,100,000.00	-100.00
73.08.99	OTROS DE USO Y CONSUMO	200,000.00	3,150,000.00	2,950,000.00	1,475.00
75.00.00	OBRAS PUBLICAS	64,500.00	0.00	-64,500.00	-100.00
75.02.00	OBRAS PARA GENERACION DE ENERGIA	0.00	64,500.00	64,500.00	
78.00.00	TRANSFERENCIAS PARA INVERSION	443,038.40	0.00	-443,038.40	-100.00
78.02.04	AL SECTOR PRIVADO NO FINANCIERO	0.00	17,438.40	17,438.40	
84.00.00	ACTIVOS DE LARGA DURACION	31,836.79	0.00	-31,836.79	-100.00
84.01.00	BIENES MUEBLES	0.00	80,000.00	80,000.00	
84.01.04	MAQUINARIAS Y EQUIPOS	0.00	76,000.00	76,000.00	
84.01.07	EQUIPOS, SISTEMAS Y PAQUETES INFORMATICOS	0.00	60,219.35	60,219.35	
84.02.12	SEMOVIENTES	0.00	3,000.00	3,000.00	
16	TURISMO	7,160,268.80	5,739,277.99	-1,420,988.01	-19.85
51.00.00	GASTOS EN PERSONAL	95,400.00	0.00	-95,400.00	-100.00
51.01.01	SUELDOS	866,182.48	234,374.40	-631,808.08	-72.94
51.02.01	BONIFICACION POR AÑOS DE SERVICIO	0.00	77,057.55	77,057.55	
51.02.02	BONIFICACION POR RESPONSABILIDAD	0.00	117,905.52	117,905.52	
51.02.03	DECIMOTERCER SUELDO	0.00	37,009.65	37,009.65	
51.02.04	DECIMOCUARTO SUELDO	0.00	1,296.00	1,296.00	
51.02.05	DECIMOQUINTO SUELDO	0.00	324.00	324.00	
51.02.06	DECIMOSEXTO SUELDO	0.00	7,776.00	7,776.00	
51.02.08	BONIFICACION TITULO ACADEMICO, ESPECIALIZACION Y CAPACITACION ADICIONAL	0.00	4,246.03	4,246.03	
51.02.09	GASTOS DE REPRESENTACION	0.00	46,345.56	46,345.56	
51.02.10	SOBRESUELDOS Y BONIFICACIONES ADICIONALES	0.00	73,609.76	73,609.76	
51.02.11	ESTIMULO PECUNIARIO	0.00	648.00	648.00	
51.02.18	BONIFICACION MENSUAL - GALAPAGOS	0.00	10,605.00	10,605.00	
51.02.19	75% ADICIONAL REGIMEN ESPECIAL GALAPAGOS	0.00	4,545.00	4,545.00	
51.03.01	GASTOS DE RESIDENCIA	0.00	5,838.84	5,838.84	
51.03.02	SUBSIDIO POR CIRCUNSTANCIAS GEOGRAFICAS	0.00	10,012.50	10,012.50	
51.03.03	COMPENSACION POR COSTO DE VIDA	0.00	16,624.80	16,624.80	
51.03.06	REFRIGERIO	0.00	17,884.80	17,884.80	

PRESUPUESTO GENERAL DEL ESTADO - 2002

RESUMEN DEL PRESUPUESTO DEL GOBIERNO CENTRAL

SECTOR - ITEMS

EN US DOLARES

CODIGO	ITEM	CODIFICADO 30 JUN 2001	PRESUPUESTO 2002	VARIACION	
				ABSOLUTA	RELATIVA
16	TURISMO	7,160,266.00	5,739,277.99	-1,420,988.01	-19.85
51.03.07	COMISARIATO	0.00	155,520.00	155,520.00	
51.04.01	POR CARGAS FAMILIARES	0.00	1,752.00	1,752.00	
51.04.02	DE EDUCACION	0.00	1,317.12	1,317.12	
51.06.01	APORTE PATRONAL	0.00	21,445.26	21,445.26	
51.06.02	FONDO DE RESERVA	0.00	19,531.20	19,531.20	
53.00.00	BIENES Y SERVICIOS DE CONSUMO	921,845.52	0.00	-921,845.52	-100.00
53.01.00	SERVICIOS BASICOS	0.00	195,000.00	195,000.00	
53.02.00	SERVICIOS GENERALES	0.00	233,000.00	233,000.00	
53.03.00	TRASLADOS, INSTALACIONES, VIATICOS Y SUBSISTENCIAS	0.00	130,000.00	130,000.00	
53.04.00	INSTALACION, MANTENIMIENTO Y REPARACION	0.00	85,000.00	85,000.00	
53.05.00	ARRENDAMIENTOS DE BIENES	0.00	40,000.00	40,000.00	
53.06.00	CONTRATAciones DE ESTUDIOS E INVESTIGACIONES	0.00	40,000.00	40,000.00	
53.08.00	BIENES DE USO Y CONSUMO CORRIENTES	0.00	261,000.00	261,000.00	
57.00.00	OTROS GASTOS	6,500.00	0.00	-6,500.00	-100.00
57.02.00	SEGUROS, COSTOS FINANCIEROS Y OTROS GASTOS	0.00	50,000.00	50,000.00	
58.00.00	TRANSFERENCIAS CORRIENTES	122,338.00	0.00	-122,338.00	-100.00
58.02.04	AL SECTOR PRIVADO NO FINANCIERO	0.00	110,084.00	110,084.00	
58.03.04	AL SECTOR PRIVADO NO FINANCIERO	0.00	43,400.00	43,400.00	
73.00.00	BIENES Y SERVICIOS DE CONSUMO PARA INVERSION	4,573,000.00	0.00	-4,573,000.00	-100.00
73.06.01	ASESORIA E INVESTIGACION ESPECIALIZADA	0.00	690,000.00	690,000.00	
73.08.07	MATERIALES DE IMPRESION, FOTOGRAFIA, REPRODUCCION Y PUBLICACIONES.	0.00	70,000.00	70,000.00	
73.08.99	OTROS DE USO Y CONSUMO	0.00	2,206,125.00	2,206,125.00	
75.00.00	OBRA PUBLICAS	210,000.00	0.00	-210,000.00	-100.00
75.01.99	OTRAS	0.00	150,000.00	150,000.00	
78.00.00	TRANSFERENCIAS PARA INVERSION	282,000.00	0.00	-282,000.00	-100.00
78.01.04	ENTIDADES DEL GOBIERNO SECCIONAL	0.00	450,000.00	450,000.00	
84.00.00	ACTIVOS DE LARGA DURACION	83,000.00	0.00	-83,000.00	-100.00
84.01.07	EQUIPOS, SISTEMAS Y PAQUETES INFORMATICOS	0.00	120,000.00	120,000.00	
17	COMUNICACIONES	320,501,558.21	385,766,309.38	45,264,751.15	14.12
51.00.00	GASTOS EN PERSONAL	12,607,743.86	0.00	-12,607,743.86	-100.00
51.01.01	SUELDOS	0.00	7,931,381.68	7,931,381.68	
51.01.02	SALARIOS	0.00	1,468,338.50	1,468,338.50	

PRESUPUESTO GENERAL DEL ESTADO - 2002

RESUMEN DEL PRESUPUESTO DEL GOBIERNO CENTRAL

SECTOR - ITEMS

EN US DOLARES

CODIGO	ITEM	CODIFICADO 30 JUN-2001	PRESUPUESTO 2002	VARIACION	
				ABSOLUTA	RELATIVA
17	COMUNICACIONES	320,501,558.21	365,766,309.36	45,264,751.15	14.12
51.02.01	BONIFICACION POR AÑOS DE SERVICIO	0.00	3,787,450.54	3,787,450.54	
51.02.02	BONIFICACION POR RESPONSABILIDAD	0.00	3,579,464.57	3,579,464.57	
51.02.03	DECIMOTERCER SUELDO	0.00	2,081,299.60	2,081,299.60	
51.02.04	DECIMOCUARTO SUELDO	0.00	48,176.00	48,176.00	
51.02.05	DECIMOQUINTO SUELDO	0.00	12,044.00	12,044.00	
51.02.06	DECIMOSEXTO SUELDO	0.00	282,228.00	282,228.00	
51.02.07	BONIFICACION COMPLEMENTARIA	0.00	993,552.00	993,552.00	
51.02.08	BONIFICACION TITULO ACADEMICO, ESPECIALIZACION Y CAPACITACION ADICIONAL	0.00	77,350.66	77,350.66	
51.02.09	GASTOS DE REPRESENTACION	0.00	281,309.20	281,309.20	
51.02.10	SOBRESUELDOS Y BONIFICACIONES ADICIONALES	0.00	1,672,542.70	1,672,542.70	
51.02.11	ESTIMULO PECUNIARIO	0.00	8,944.00	8,944.00	
51.02.12	BONIFICACION DE ANIVERSARIO	0.00	2,630,102.00	2,630,102.00	
51.02.22	BONIFICACION MEDICA	0.00	21,120.00	21,120.00	
51.02.23	BONIFICACION POR EL DIA DEL MEDICO	0.00	8,944.43	8,944.43	
51.02.24	BONIFICACION POR EL DIA MUNDIAL DE LA SALUD	0.00	6,944.43	6,944.43	
51.03.01	GASTOS DE RESIDENCIA	0.00	62,779.20	62,779.20	
51.03.02	SUBSIDIO POR CIRCUNSTANCIAS GEOGRAFICAS	0.00	451,041.16	451,041.16	
51.03.03	COMPENSACION POR COSTO DE VIDA	0.00	545,184.00	545,184.00	
51.03.06	REFRIGERIO	0.00	903,710.80	903,710.80	
51.03.07	COMISARIATO	0.00	5,781,120.00	5,781,120.00	
51.04.01	POR CARGAS FAMILIARES	0.00	488,005.00	488,005.00	
51.04.02	DE EDUCACION	0.00	56,059.40	56,059.40	
51.04.07	ESTIMULO ECONOMICO POR AÑOS DE SERVICIO	0.00	395,540.00	395,540.00	
51.04.99	OTROS SUBSIDIOS	0.00	746,339.52	746,339.52	
51.05.04	ENCARGOS Y SUBROGACIONES	0.00	14,245.00	14,245.00	
51.05.08	DIETAS	0.00	20,400.00	20,400.00	
51.05.09	HORAS EXTRAORDINARIAS Y SUPLEMENTARIAS	0.00	49,602.00	49,602.00	
51.05.10	SERVICIOS PERSONALES POR CONTRATO	0.00	672,000.00	672,000.00	
51.06.01	APORTE PATRONAL	0.00	950,909.26	950,909.26	
51.06.02	FONDO DE RESERVA	0.00	783,309.93	783,309.93	
51.07.02	SUPRESION DE PUESTO	0.00	500,000.00	500,000.00	
53.00.00	BIENES Y SERVICIOS DE CONSUMO	328,856.24	0.00	-328,856.24	-100.00
53.01.00	SERVICIOS BASICOS	469,690.51	98,958.92	-370,731.59	-78.93

PRESUPUESTO GENERAL DEL ESTADO - 2002

RESUMEN DEL PRESUPUESTO DEL GOBIERNO CENTRAL

SECTOR - ITEMS

EN US DOLARES

CODIGO	ITEM	CODIFICADO 30-JUN-2001	PRESUPUESTO 2002	VARIACION	
				ABSOLUTA	RELATIVA
17	COMUNICACIONES	320,501,558.21	385,766,309.36	45,264,751.15	14.12
53.01.01	AGUA POTABLE	0.00	444,300.00	444,300.00	
53.01.04	ENERGIA ELECTRICA	0.00	1,131,000.00	1,131,000.00	
53.01.05	TELECOMUNICACIONES	0.00	1,254,000.00	1,254,000.00	
53.01.06	SERVICIO DE CORREO	0.00	24,600.00	24,600.00	
53.02.00	SERVICIOS GENERALES	641,036.84	270,081.12	-370,955.72	-57.87
53.02.01	TRANSPORTE DE PERSONAL	0.00	5,200.00	5,200.00	
53.02.02	FLETES Y MANIOBRAS	0.00	54,500.00	54,500.00	
53.02.03	ALMACENAMIENTO, EMBALAJE Y ENVASE	0.00	3,500.00	3,500.00	
53.02.04	IMPRESION, REPRODUCCION Y PUBLICACION	0.00	45,900.00	45,900.00	
53.02.07	DIFUSION, INFORMACION Y PUBLICIDAD	0.00	300,600.00	300,600.00	
53.02.08	SERVICIO DE VIGILANCIA	0.00	2,632,000.00	2,632,000.00	
53.02.09	SERVICIO DE ASEO	0.00	412,300.00	412,300.00	
53.02.99	OTROS SERVICIOS	0.00	105,600.00	105,600.00	
53.03.00	TRASLADOS, INSTALACIONES, VIATICOS Y SUBSISTENCIAS	0.00	288,818.23	288,818.23	
53.03.01	PASAJES AL INTERIOR	0.00	800,000.00	800,000.00	
53.03.02	PASAJES AL EXTERIOR	0.00	324,000.00	324,000.00	
53.03.03	VIATICOS Y SUBSISTENCIAS EN EL INTERIOR	0.00	1,200,000.00	1,200,000.00	
53.03.04	VIATICOS Y SUBSISTENCIAS EN EL EXTERIOR	0.00	550,000.00	550,000.00	
53.04.00	INSTALACION, MANTENIMIENTO Y REPARACION	0.00	18,047.06	18,047.06	
53.04.02	EDIFICIOS, LOCALES Y RESIDENCIAS	0.00	124,900.00	124,900.00	
53.04.03	MOBILIARIOS	0.00	220,000.00	220,000.00	
53.04.04	MAQUINARIAS Y EQUIPOS	0.00	600,000.00	600,000.00	
53.04.05	VEHICULOS	0.00	367,600.00	367,600.00	
53.05.00	ARRENDAMIENTOS DE BIENES	0.00	48,685.20	48,685.20	
53.05.01	TERRENOS	0.00	26,000.00	26,000.00	
53.05.02	EDIFICIOS, LOCALES Y RESIDENCIAS	0.00	6,000.00	6,000.00	
53.05.05	VEHICULOS	0.00	10,000.00	10,000.00	
53.05.99	OTROS ARRENDAMIENTOS	0.00	2,200.00	2,200.00	
53.06.01	CONSULTORIA, ASESORIA E INVESTIGACION ESPECIALIZADA	0.00	106,000.00	106,000.00	
53.06.03	SERVICIO DE CAPACITACION	0.00	1,421,000.00	1,421,000.00	
53.07.01	DESARROLLO DE SISTEMAS INFORMATICOS	0.00	500.00	500.00	
53.08.00	BIENES DE USO Y CONSUMO CORRIENTES	0.00	859,598.25	859,598.25	
53.08.01	ALIMENTOS Y BEBIDAS	0.00	7,000.00	7,000.00	
53.08.02	VESTUARIO, LENCERIA Y PRENDAS DE PROTECCION	0.00	409,200.00	409,200.00	

PRESUPUESTO GENERAL DEL ESTADO - 2002

RESUMEN DEL PRESUPUESTO DEL GOBIERNO CENTRAL

SECTOR - ITEMS

EN US DOLARES

CODIGO	ITEM	CODIFICADO 30-JUN-2001	PRESUPUESTO 2002	VARIACION	
				ABSOLUTA	RELATIVA
17	COMUNICACIONES	320,501,558.21	365,766,309.36	45,264,751.15	14.12
53.08.03	COMBUSTIBLES Y LUBRICANTES	0.00	1,040,000.00	1,040,000.00	
53.08.04	MATERIALES DE OFICINA	0.00	465,300.00	465,300.00	
53.08.05	MATERIALES DE ASEO	0.00	128,200.00	128,200.00	
53.08.06	HERRAMIENTAS	0.00	14,200.00	14,200.00	
53.08.07	MATERIALES DE IMPRESION, FOTOGRAFIA, REPRODUCCION Y PUBLICACIONES.	0.00	158,600.00	158,600.00	
53.08.08	INSTRUMENTAL MEDICO MENOR	0.00	17,400.00	17,400.00	
53.08.09	MEDICINAS Y PRODUCTOS FARMACEUTICOS	0.00	75,100.00	75,100.00	
53.08.10	MATERIALES PARA LABORATORIO Y USO MEDICO	0.00	46,000.00	46,000.00	
53.08.11	MATERIALES DE CONSTRUCCION, ELECTRICOS, PLOMERIA Y CARPINTERIA	0.00	428,200.00	428,200.00	
53.08.13	REPUESTOS Y ACCESORIOS	0.00	1,671,000.00	1,671,000.00	
53.08.14	SUMINISTROS PARA ACTIVIDADES AGROPECUARIAS, PESCA Y CAZA	0.00	103,600.00	103,600.00	
53.08.99	OTROS DE USO Y CONSUMO	0.00	236,500.00	236,500.00	
56.03.03	AL SECTOR PRIVADO FINANCIERO	0.00	100,000.00	100,000.00	
57.01.02	TASAS GENERALES	0.00	142,600.00	142,600.00	
57.02.01	SEGUROS	0.00	581,000.00	581,000.00	
57.02.03	COMISIONES BANCARIAS	0.00	9,700.00	9,700.00	
57.02.06	COSTAS JUDICIALES	0.00	17,000.00	17,000.00	
58.00.00	TRANSFERENCIAS CORRIENTES	1,192,736.00	0.00	-1,192,736.00	-100.00
58.01.03	EMPRESAS PUBLICAS	0.00	2,077,253.00	2,077,253.00	
58.02.04	AL SECTOR PRIVADO NO FINANCIERO	0.00	1,390,109.00	1,390,109.00	
58.03.01	A ORGANISMOS MULTILATERALES	0.00	278,000.00	278,000.00	
73.00.00	BIENES Y SERVICIOS DE CONSUMO PARA INVERSION	4,729,000.00	0.00	-4,729,000.00	-100.00
73.03.00	TRASLADOS, INSTALACIONES, VIATICOS Y SUBSISTENCIAS	287,000.00	0.00	-287,000.00	-100.00
73.04.02	EDIFICIOS, LOCALES Y RESIDENCIAS	0.00	1,300,000.00	1,300,000.00	
73.04.99	OTRAS INSTALACIONES, MANTENIMIENTOS Y REPARACIONES	0.00	48,343,936.00	48,343,936.00	
73.06.00	CONTRATACIONES DE ESTUDIOS E INVESTIGACIONES	912,000.00	0.00	-912,000.00	-100.00
73.06.05	ESTUDIO Y DISEÑO DE PROYECTOS	0.00	3,400,000.00	3,400,000.00	
73.08.00	BIENES DE USO Y CONSUMO DE INVERSION	37,000.00	0.00	-37,000.00	-100.00
73.08.13	REPUESTOS Y ACCESORIOS	0.00	831,000.00	831,000.00	
75.00.00	OBRAS PUBLICAS	85,660,758.76	0.00	-85,660,758.76	-100.00
75.01.05	OBRAS PUBLICAS DE TRANSPORTE Y VIAS	93,424,235.00	112,590,900.00	19,166,665.00	20.52
75.01.99	OTRAS	40,000,000.00	75,404,470.00	35,404,470.00	88.51

PRESUPUESTO GENERAL DEL ESTADO - 2002

RESUMEN DEL PRESUPUESTO DEL GOBIERNO CENTRAL

SECTOR - ITEMS

EN US DOLARES

CODIGO	ITEM	CODIFICADO 30 JUN 2001	PRESUPUESTO 2002	VARIACION	
				ABSOLUTA	RELATIVA
17	COMUNICACIONES	320,501,558.21	365,766,309.36	45,264,751.15	14.12
75.04.01	LINEAS, REDES E INSTALACIONES ELECTRICAS	0.00	160,000.00	160,000.00	
75.05.01	EN OBRAS DE INFRAESTRUCTURA	0.00	6,899,000.00	6,899,000.00	
75.05.99	OTROS MANTENIMIENTOS Y REPARACIONES DE OBRAS	0.00	2,600,000.00	2,600,000.00	
78.00.00	TRANSFERENCIAS PARA INVERSION	79,627,113.00	0.00	-79,627,113.00	-100.00
78.01.02	ENTIDADES DESCENTRALIZADAS Y AUTONOMAS	0.00	9,000,000.00	9,000,000.00	
78.01.04	ENTIDADES DEL GOBIERNO SECCIONAL	0.00	34,778,000.00	34,778,000.00	
84.00.00	ACTIVOS DE LARGA DURACION	545,188.00	0.00	-545,188.00	-100.00
84.01.00	BIENES MUEBLES	39,200.00	0.00	-39,200.00	-100.00
84.01.03	MOBILIARIOS	0.00	398,000.00	398,000.00	
84.01.04	MAQUINARIAS Y EQUIPOS	0.00	3,742,715.00	3,742,715.00	
84.01.05	VEHICULOS	0.00	7,000,000.00	7,000,000.00	
84.01.06	HERRAMIENTAS	0.00	185,000.00	185,000.00	
84.01.07	EQUIPOS, SISTEMAS Y PAQUETES INFORMATICOS	0.00	202,000.00	202,000.00	
84.01.09	LIBROS Y COLECCIONES	0.00	10,000.00	10,000.00	
84.03.01	TERRENOS	0.00	200,000.00	200,000.00	
84.04.01	INTANGIBLES	0.00	260,000.00	260,000.00	
18	DESARROLLO URBANO Y VIVIENDA	59,391,510.00	176,742,561.10	117,351,051.10	197.59
51.00.00	GASTOS EN PERSONAL	2,685,993.96	0.00	-2,685,993.96	-100.00
51.01.01	SUELDOS	0.00	601,503.48	601,503.48	
51.01.02	SALARIOS	0.00	20,400.00	20,400.00	
51.02.01	BONIFICACION POR AÑOS DE SERVICIO	0.00	380,719.51	380,719.51	
51.02.02	BONIFICACION POR RESPONSABILIDAD	0.00	326,900.18	326,900.18	
51.02.03	DECIMOTERCER SUELDO	0.00	175,890.30	175,890.30	
51.02.04	DECIMOCUARTO SUELDO	0.00	6,560.00	6,560.00	
51.02.05	DECIMOQUINTO SUELDO	0.00	1,640.00	1,640.00	
51.02.06	DECIMOSEXTO SUELDO	0.00	38,646.00	38,646.00	
51.02.07	BONIFICACION COMPLEMENTARIA	0.00	22,848.00	22,848.00	
51.02.08	BONIFICACION TITULO ACADEMICO, ESPECIALIZACION Y CAPACITACION ADICIONAL	0.00	66,109.24	66,109.24	
51.02.09	GASTOS DE REPRESENTACION	0.00	31,705.68	31,705.68	
51.02.10	SOBRESUELDOS Y BONIFICACIONES ADICIONALES	0.00	667,512.29	667,512.29	
51.02.11	ESTIMULO PECUNIARIO	0.00	3,280.00	3,280.00	
51.02.12	BONIFICACION DE ANIVERSARIO	0.00	1,927.12	1,927.12	
51.02.13	AGUINALDO NAVIDEÑO	0.00	1,782.96	1,782.96	

PRESUPUESTO GENERAL DEL ESTADO - 2002

RESUMEN DEL PRESUPUESTO DEL GOBIERNO CENTRAL

SECTOR - ITEMS

EN US DOLARES

CODIGO	ITEM	CODIFICADO 30-JUN-2001	PRESUPUESTO 2002	VARIACION	
				ABSOLUTA	RELATIVA
18	DESARROLLO URBANO Y VIVIENDA	59,391,510.00	176,742,561.10	117,351,051.10	197.59
51.02.18	BONIFICACION MENSUAL GALAPAGOS	0.00	6,174.00	6,174.00	
51.02.19	75% ADICIONAL REGIMEN ESPECIAL GALAPAGOS	0.00	2,646.00	2,646.00	
51.02.22	BONIFICACION MEDICA	0.00	1,920.00	1,920.00	
51.02.23	BONIFICACION POR EL DIA DEL MEDICO	0.00	306.74	306.74	
51.02.24	BONIFICACION POR EL DIA MUNDIAL DE LA SALUD	0.00	306.74	306.74	
51.03.01	GASTOS DE RESIDENCIA	0.00	31,659.12	31,659.12	
51.03.02	SUBSIDIO POR CIRCUNSTANCIAS GEOGRAFICAS	0.00	39,649.67	39,649.67	
51.03.03	COMPENSACION POR COSTO DE VIDA	0.00	118,080.00	118,080.00	
51.03.06	REFRIGERIO	0.00	8,280.38	8,280.38	
51.03.07	COMISARIATO	0.00	787,200.00	787,200.00	
51.04.01	POR CARGAS FAMILIARES	0.00	14,066.40	14,066.40	
51.04.02	DE EDUCACION	0.00	10,519.91	10,519.91	
51.04.03	POR MATERNIDAD	0.00	73.92	73.92	
51.04.06	POR VACACIONES	0.00	538.56	538.56	
51.04.07	ESTIMULO ECONOMICO POR AÑOS DE SERVICIO	0.00	1,453.00	1,453.00	
51.04.99	OTROS SUBSIDIOS	0.00	128.00	128.00	
51.06.01	APORTE PATRONAL	0.00	112,940.48	112,940.48	
51.06.02	FONDO DE RESERVA	0.00	59,339.01	59,339.01	
51.06.03	FONDO DE JUBILACION PATRONAL	0.00	7,560.00	7,560.00	
51.06.04	CESANTIA PRIVADA	0.00	20,224.74	20,224.74	
51.07.02	SUPRESION DE PUESTO	0.00	1,000,000.00	1,000,000.00	
51.99.00	ASIGNACIONES A DISTRIBUIR	0.00	3,009,726.20	3,009,726.20	
53.00.00	BIENES Y SERVICIOS DE CONSUMO	713,010.87	0.00	-713,010.87	-100.00
53.01.00	SERVICIOS BASICOS	200,000.00	116,168.44	-83,831.56	-41.92
53.02.00	SERVICIOS GENERALES	11,173.56	414,546.14	403,372.58	3,610.06
53.03.00	TRASLADOS, INSTALACIONES, VIATICOS Y SUBSISTENCIAS	0.00	172,127.05	172,127.05	
53.04.00	INSTALACION, MANTENIMIENTO Y REPARACION	0.00	141,393.03	141,393.03	
53.05.00	ARRENDAMIENTOS DE BIENES	0.00	12,208.91	12,208.91	
53.06.00	CONTRATACIONES DE ESTUDIOS E INVESTIGACIONES	0.00	313,000.00	313,000.00	
53.07.00	GASTOS EN INFORMATICA	0.00	40,904.63	40,904.63	
53.08.00	BIENES DE USO Y CONSUMO CORRIENTES	0.00	168,856.89	168,856.89	
53.99.00	ASIGNACIONES A DISTRIBUIR	0.00	1,000,000.00	1,000,000.00	
56.00.00	GASTOS FINANCIEROS	19,375.99	0.00	-19,375.99	-100.00

PRESUPUESTO GENERAL DEL ESTADO - 2002

RESUMEN DEL PRESUPUESTO DEL GOBIERNO CENTRAL

SECTOR - ITEMS

EN US DOLARES

CODIGO	ITEM	CODIFICADO 30-JUN-2001	PRESUPUESTO 2002	VARIACION	
				ABSOLUTA	RELATIVA
18	DESARROLLO URBANO Y VIVIENDA	59,391,510.00	176,742,561.10	117,351,051.10	197.59
57.02.00	SEGUROS, COSTOS FINANCIEROS Y OTROS GASTOS	0.00	218,112.14	218,112.14	
58.00.00	TRANSFERENCIAS CORRIENTES	939,032.16	0.00	-939,032.16	-100.00
73.04.00	INSTALACION, MANTENIMIENTO Y REPARACION	0.00	140,000.00	140,000.00	
73.06.01	ASESORIA E INVESTIGACION ESPECIALIZADA	0.00	453,700.00	453,700.00	
75.00.00	OBRAS PUBLICAS	24,301,171.00	0.00	-24,301,171.00	-100.00
75.01.01	DE AGUA POTABLE	0.00	16,641,224.24	16,641,224.24	
75.01.03	DE ALCANTARILLADO	0.00	1,620,000.00	1,620,000.00	
75.01.04	DE URBANIZACION Y EMBELECCIMIENTO	0.00	150,000.00	150,000.00	
75.01.07	CONSTRUCCIONES Y EDIFICACIONES	4,883,500.00	46,604,800.00	41,721,300.00	854.33
75.01.99	OTRAS	0.00	37,530,000.00	37,530,000.00	
78.00.00	TRANSFERENCIAS PARA INVERSION	16,170,000.00	0.00	-16,170,000.00	-100.00
78.01.04	ENTIDADES DEL GOBIERNO SECCIONAL	0.00	61,189,302.00	61,189,302.00	
78.02.04	AL SECTOR PRIVADO NO FINANCIERO	0.00	1,868,000.00	1,868,000.00	
84.00.00	ACTIVOS DE LARGA DURACION	153,198.02	0.00	-153,198.02	-100.00
84.01.05	VEHICULOS	0.00	370,000.00	370,000.00	
88.00.00	TRANSFERENCIAS DE CAPITAL	9,208,500.00	0.00	-9,208,500.00	-100.00
96.00.00	AMORTIZACION DEUDA PUBLICA	48,554.44	0.00	-48,554.44	-100.00
19	OTROS ORGANISMOS DEL ESTADO	7,832,098.71	38,519,101.35	30,687,004.64	391.81
51.00.00	GASTOS EN PERSONAL	3,547,105.92	0.00	-3,547,105.92	-100.00
51.01.01	SUELDOS	1,119,059.95	1,019,053.20	-100,006.75	-8.94
51.02.01	BONIFICACION POR AÑOS DE SERVICIO	0.00	762,514.89	762,514.89	
51.02.02	BONIFICACION POR RESPONSABILIDAD	0.00	610,315.81	610,315.81	
51.02.03	DECIMOTERCER SUELDO	0.00	279,194.36	279,194.36	
51.02.04	DECIMOCUARTO SUELDO	0.00	5,296.00	5,296.00	
51.02.05	DECIMQUINTO SUELDO	0.00	1,324.00	1,324.00	
51.02.06	DECIMOSEXTO SUELDO	0.00	31,776.00	31,776.00	
51.02.07	BONIFICACION COMPLEMENTARIA	0.00	15,486.00	15,486.00	
51.02.08	BONIFICACION TITULO ACADEMICO, ESPECIALIZACION Y CAPACITACION ADICIONAL	0.00	6,907.32	6,907.32	
51.02.09	GASTOS DE REPRESENTACION	0.00	423,055.08	423,055.08	
51.02.10	SOBRESUELDOS Y BONIFICACIONES ADICIONALES	218,879.00	231,422.70	12,543.70	5.73
51.02.11	ESTIMULO PECUNIARIO	0.00	2,456.00	2,456.00	
51.02.12	BONIFICACION DE ANIVERSARIO	0.00	30,472.44	30,472.44	

PRESUPUESTO GENERAL DEL ESTADO - 2002

RESUMEN DEL PRESUPUESTO DEL GOBIERNO CENTRAL

SECTOR - ITEMS

EN US DOLARES

CODIGO	ITEM	CODIFICADO 30-JUN-2001	PRESUPUESTO 2002	VARIACION	
				ABSOLUTA	RELATIVA
19	OTROS ORGANISMOS DEL ESTADO	7,832,096.71	38,519,101.35	30,687,004.64	391.81
51.02.13	AGUINALDO NAVIDEÑO	2,304.00	43,416.00	41,112.00	1,784.38
51.02.18	BONIFICACION MENSUAL GALAPAGOS	0.00	42,773.01	42,773.01	
51.02.19	75% ADICIONAL REGIMEN ESPECIAL GALAPAGOS	0.00	18,331.29	18,331.29	
51.02.22	BONIFICACION MEDICA	0.00	2,304.00	2,304.00	
51.02.23	BONIFICACION POR EL DIA DEL MEDICO	0.00	722.17	722.17	
51.02.24	BONIFICACION POR EL DIA MUNDIAL DE LA SALUD	0.00	722.17	722.17	
51.03.01	GASTOS DE RESIDENCIA	0.00	341,552.28	341,552.28	
51.03.02	SUBSIDIO POR CIRCUNSTANCIAS GEOGRAFICAS	0.00	97,390.73	97,390.73	
51.03.03	COMPENSACION POR COSTO DE VIDA	0.00	72,391.20	72,391.20	
51.03.06	REFRIGERIO	0.00	1,860.00	1,860.00	
51.03.07	COMISARIATO	0.00	622,520.00	622,520.00	
51.04.01	POR CARGAS FAMILIARES	0.00	12,348.00	12,348.00	
51.04.02	DE EDUCACION	0.00	9,917.76	9,917.76	
51.05.01	SUELDOS	10,200.00	4,814,379.30	4,804,179.30	47,099.80
51.05.09	HORAS EXTRAORDINARIAS Y SUPLEMENTARIAS	0.00	142,630.33	142,630.33	
51.06.01	APORTE PATRONAL	0.00	93,501.93	93,501.93	
51.06.02	FONDO DE RESERVA	0.00	81,585.70	81,585.70	
51.99.01	ASIGNACIONES A DISTRIBUIR	0.00	912,506.81	912,506.81	
53.00.00	BIENES Y SERVICIOS DE CONSUMO	948,605.41	9,564,297.61	8,615,692.20	908.25
53.01.00	SERVICIOS BASICOS	419,083.12	214,597.89	-204,485.23	-48.79
53.02.00	SERVICIOS GENERALES	0.00	658,713.76	658,713.76	
53.03.00	TRASLADOS, INSTALACIONES, VIATICOS Y SUBSISTENCIAS	11,738.60	206,527.78	194,789.18	1,659.39
53.04.00	INSTALACION, MANTENIMIENTO Y REPARACION	0.00	183,647.27	183,647.27	
53.05.00	ARRENDAMIENTOS DE BIENES	0.00	15,664.55	15,664.55	
53.06.00	CONTRATACIONES DE ESTUDIOS E INVESTIGACIONES	0.00	64,221.95	64,221.95	
53.07.00	GASTOS EN INFORMATICA	0.00	21,083.88	21,083.88	
53.08.00	BIENES DE USO Y CONSUMO CORRIENTES	0.00	221,114.26	221,114.26	
53.99.00	ASIGNACIONES A DISTRIBUIR	0.00	800,000.00	800,000.00	
57.00.00	OTROS GASTOS	37,170.00	0.00	-37,170.00	-100.00
57.02.00	SEGUROS, COSTOS FINANCIEROS Y OTROS GASTOS	10,224.80	158,900.00	148,675.20	1,454.06
57.99.00	TRANSFERENCIAS CORRIENTES AL SECTOR PUBLICO	0.00	87,750.00	87,750.00	
58.00.00	TRANSFERENCIAS CORRIENTES	1,434,723.91	0.00	-1,434,723.91	-100.00

PRESUPUESTO GENERAL DEL ESTADO - 2002


RESUMEN DEL PRESUPUESTO DEL GOBIERNO CENTRAL

SECTOR - ITEMS

EN US DOLARES

CODIGO	ITEM	CODIFICADO 30-JUN-2001	PRESUPUESTO 2002	VARIACION	
				ABSOLUTA	RELATIVA
19	OTROS ORGANISMOS DEL ESTADO	7,832,096.71	38,519,101.35	30,687,004.64	391.81
58.01.02	ENTIDADES DESCENTRALIZADAS Y AUTONOMAS	5,200.00	4,005.00	-1,195.00	-22.98
58.02.04	AL SECTOR PRIVADO NO FINANCIERO	0.00	5,666,462.60	5,666,462.60	
58.99.01	ASIGNACIONES A DISTRIBUIR	11,152.00	1,950,000.00	1,938,848.00	17,385.65
84.00.00	ACTIVOS DE LARGA DURACION	6,650.00	0.00	-6,650.00	-100.00
84.01.00	BIENES MUEBLES	0.00	500.00	500.00	
84.01.07	EQUIPOS, SISTEMAS Y PAQUETES INFORMATICOS	0.00	40,000.00	40,000.00	
84.01.11	PARTES Y REPUESTOS	0.00	20,000.00	20,000.00	
84.99.01	ASIGNACIONES A DISTRIBUIR	50,000.00	7,911,488.32	7,861,488.32	15,722.98
Total:		7,253,913,193.33	8,388,453,427.30	1,134,540,233.97	15.64

ANALISIS LEGAL



DISPOSICIONES GENERALES

DISPOSICIONES DEL PRESUPUESTO GENERAL DEL ESTADO 2002**1. Introducción**

Conforme a lo prescrito en la Constitución Política de la República y en el literal c) del artículo 18 de la Ley de Presupuestos, el Presupuesto General del Estado contendrá las disposiciones que regularán anualmente la ejecución y control de los presupuestos de las entidades y organismos del sector público, con sujeción a los Principios del Sistema de Administración Financiera, los Principios y las Normas Técnicas de Presupuesto y Tesorería.

2. Ambito

Las presentes Disposiciones Generales rigen para todas las entidades y organismos del sector público no financiero, según lo dispuesto en los Arts. 258 y 259 de la Constitución Política de la República del Ecuador.

3. Obligatoriedad

Las Disposiciones tienen el carácter de obligatorias de acuerdo a lo establecido en el artículo 18 letra c) de la Ley de Presupuestos del Sector Público.

4. Responsabilidad

Las máximas autoridades de cada una de las entidades y organismos asumirán la responsabilidad directa sobre la gestión financiera institucional y sobre la ejecución presupuestaria en particular, dentro del marco de las atribuciones y competencias establecidas en la normatividad técnica señalada para el efecto por el Ministerio de Economía y Finanzas.

Igualmente, serán responsables directos de la observación y aplicación de las presentes Disposiciones Generales por medio de las unidades administrativas, financieras y de recursos humanos de la institución.

En los Ministerios de Estado y en las instituciones donde se haya implantado el sistema Integrado de Gestión Financiera -- SIGEF, será obligatoria su utilización sin excepción alguna. Igual obligatoriedad regirá para aquellas instituciones que vayan incorporándose al uso del Sistema durante el ejercicio fiscal 2002, conforme a la planificación que establezca el Ministerio de Economía y Finanzas.

5. Base Legal y Normativa

La ejecución, control, evaluación y liquidación de los presupuestos se sustentarán en las disposiciones contenidas en la Ley de Presupuestos del Sector Público y respectivo Reglamento General, Ley para la Reforma de las Finanzas Públicas y sus reformas, Ley para la Transformación Económica del País, Normas Técnicas y demás normas legales afines y conexas.

Ejecución Presupuestaria de los Ingresos**6. Registros y Aplicación de los Ingresos**

En el Presupuesto General del Estado deberán registrarse todos los ingresos que les corresponda recibir a las entidades y organismos, inclusive los de autogestión y aquellos con destino específico. No serán parte de los ingresos del Gobierno Central, los de autogestión y con destino específico aún cuando por motivos de recaudación se depositen en la Cuenta Corriente Unica del Tesoro Nacional. En estos casos, la Subsecretaría de la Tesorería de la Nación, los registrará contablemente como Fondos de Terceros y únicamente la diferencia se considerará ingresos del Gobierno Central.

La Subsecretaría de la Tesorería de la Nación autorizará las transferencias a favor de las entidades y organismos contemplados en el Presupuesto General del Estado, exclusivamente con cargo a los ingresos correspondientes al Gobierno Central y por devolución de fondos de terceros, en función de las recaudaciones efectivas.

7. Utilización de los Ingresos de Autogestión

Los ingresos pertenecientes a las entidades y organismos que no forman parte del Gobierno Central se recaudarán de manera directa de conformidad con el destino de los recursos señalados en cada presupuesto.

Los ingresos propios de las entidades y organismos que se originen en la venta de bienes y servicios y, en general los recursos de autogestión se depositarán en la cuenta auxiliar de transferencias (T) dentro de la Cuenta Corriente Unica del Tesoro Nacional. Su utilización se realizará de acuerdo al destino previsto en el presupuesto para estos recursos y de conformidad a la normatividad técnica que regula el proceso de la Ejecución Presupuestaria.

8. Saldos de Caja del Ejercicio 2001

Las disponibilidades financieras con que cuenten las entidades y organismos al inicio del ejercicio presupuestario se utilizarán prioritariamente en la cancelación de las obligaciones pendientes de pago al 31 de diciembre de 2001, siempre que se hayan registrado debidamente en ese ejercicio y consten en la contabilidad institucional del 2002 como cuentas por pagar de años anteriores, una vez creadas las cuentas contables a esa fecha.

Ejecución Presupuestaria de los Gastos

9. Programación de la Ejecución Presupuestaria

Las entidades y organismos comprendidos en el ámbito de la aplicación de las presentes disposiciones, elaborarán la programación financiera anual de la ejecución presupuestaria y la presentarán al Ministerio de Economía y Finanzas sobre la base de los lineamientos y políticas establecidas para la formulación presupuestaria y criterios de racionalidad, austeridad y transparencia que deberán adoptar cada institución en la ejecución presupuestaria, de conformidad a lo dispuesto en el Decreto Ejecutivo 1221 publicado en el Registro Oficial No. 1265 de 13 de febrero del 2001.

La Subsecretaría de Presupuestos receptorá dicha información para proceder a su análisis y revisión; posteriormente realizará la integración, consolidación y aprobación respectiva.

10. Programa Anual de Caja

El Programa Anual de la Caja del Presupuesto General del Estado deberá estructurarse de manera separada por cada uno de los diferentes niveles de Gobierno: Gobierno Central, Entidades y Organismos Autónomos y Descentralizados. El Ministerio de Economía y Finanzas a través de la Subsecretaría de Presupuestos, formulará y aprobará dicho Plan Anual, y comunicará a cada una de las entidades y organismos para su aplicación durante el ejercicio presupuestario.

11. Programa mensual de Caja

Las entidades y organismos sustentarán la ejecución de sus presupuestos en un Programa Mensual de Caja, el que se elaborará según la metodología que establezca la Subsecretaría de Presupuestos, para lo cual se observarán las disposiciones del Acuerdo Ministerial No. 182, publicado en el suplemento del Registro Oficial No. 249 de 22 de enero del 2001.

12. Transferencias de Recursos del Tesoro Nacional

La Subsecretaría de Tesorería de la Nación, sobre la base de la Programación Periódica de Caja, autorizará la transferencia de recursos a favor de las entidades y organismos de manera directa en las cuentas (T) que cada una de ellas mantiene en el depositario oficial.

13. Procesos de Pagos

Sobre la base de los saldos existentes en las cuentas (T) en el depositario oficial, las entidades y organismos procederán a la cancelación de las obligaciones contraídas legalmente por medio del mecanismo establecido en el proceso de pagos a través de la red bancaria.

14. Servicio de la Deuda Pública

La Subsecretaría de Tesorería de la Nación, atenderá el pago de las obligaciones derivadas del servicio de deuda pública, sobre la base de la programación de pagos formulados por la Subsecretaría de Crédito Público, que deberá formar parte del Programa Periódico de Caja del Tesoro Nacional.

Las entidades y organismos que no forman parte del Gobierno Central que disponen de recursos de autogestión o preasignados que hayan adquirido deudas para la realización de proyectos, sean estos con créditos internos o externos, deberán honrar estos compromisos con cargo a sus presupuestos.

15. Transferencias para Proyectos de Inversión

Para la ejecución de los proyectos de inversión contemplados en el Presupuesto General del Estado se requerirá contar con las programaciones de la ejecución física y financiera, las cuales deberán incorporarse a los programas anuales de ejecución y de caja. Las entidades y organismos deberán velar porque los requerimientos para inversiones formen parte de los programas periódicos de caja, de manera que se garantice la ejecución de los proyectos.

Las transferencias de recursos que efectúa la Subsecretaría de Tesorería de la Nación de la contraparte local de proyectos de inversión financiados por créditos externos, se efectuarán siempre y cuando formen parte del Programa Periódico de Caja.

Las autorizaciones para la utilización de los recursos del Fondo de Estabilización que hayan sido incorporados como asignaciones del Presupuesto General del Estado, serán efectuadas exclusivamente por el Ministro de Economía y Finanzas.

16. Reformas Presupuestarias

Las autorizaciones para las reformas que se realicen el Presupuesto General del Estado se sustentarán en todos los casos, con un informe previo de la unidad administrativa que corresponda, el mismo que justificará documentadamente.

En ningún caso se autorizarán traspasos de recursos destinados a inversión para financiar gastos de naturaleza corriente.

Las entidades y organismos que no forman parte del Gobierno Central realizarán las reformas presupuestarias que sean necesarias siempre que no signifiquen incremento en las transferencias a cargo del Tesoro Nacional, ni se contrapongan a las políticas del Consejo Nacional de Remuneraciones, Normas de Restricción del Gasto Público y otras señaladas en el Art. 104 del Reglamento de la Ley de Presupuestos del Sector Público.

Las entidades y organismos del Gobierno Central podrán efectuar por su cuenta reformas presupuestarias, sobre la base de la Normativa Técnica expedida mediante Acuerdo Ministerial No. 182 publicado en el Suplemento del Registro Oficial No. 249 de 22 de enero del 2001.

Disposiciones sobre el Gasto Público.

El gasto público se sujetará a las disposiciones de la Ley para la Reforma de las Finanzas Públicas y sus Reformas, Ley para la Transformación Económica del Ecuador, Resoluciones del Consejo Nacional de Remuneraciones y demás disposiciones afines y conexas.

El Consejo Nacional de Remuneraciones es el único organismo con competencia privativa para determinar el porcentaje de incremento de la masa salarial de las Instituciones del Estado, comprendidas en el Artículo 118 de la Constitución Política de la República, así como el responsable de determinar las políticas salariales de aplicación general para todas las instituciones del sector público.

17. Pago de las Dietas

Los funcionarios y empleados que actúen como representantes ante directorios, tribunales, juntas, comités y otros cuerpos colegiados, percibirán dietas de conformidad con lo previsto en el artículo 46 de la Ley de Servicio Civil y Carrera Administrativa.

Las personas que formen parte de directorios u otros cuerpos colegiados y que no perciban remuneraciones del Estado, recibirán dietas por iguales valores a los fijados por el resto de miembros. No se reconocerá más de una dieta por día, aún cuando se realicen dos o más sesiones diarias.

La revisión o incremento del monto de las dietas será fijado por el CONAREM, requerirá previamente el informe favorable del Ministerio de Economía y Finanzas sobre la disponibilidad financiera.

18. Horas Extras

El pago de las horas extras se efectuará por labores cuya realización sea urgente y necesaria para el cumplimiento de la misión institucional y se regulará según las leyes y demás disposiciones vigente sobre la materia. No se podrá crear asignaciones para el pago de horas extras en los presupuestos o incrementar las existentes que no se encuentren respaldadas conforme lo señalado.

19. Viáticos y Movilización Interna

Se concederá viáticos y pasajes a los funcionarios de las entidades y organismos declarados en comisión de servicios dentro del país para la realización de trabajos específicos inherentes a sus funciones, dentro de los límites de las asignaciones presupuestarias correspondientes.

El pago de viáticos, subsistencias, gastos de transporte, alimentación y otros se efectuará de conformidad con las disposiciones legales sobre la materia, en especial con lo establecido en los Acuerdos Ministeriales No. 308, publicado en el Registro Oficial 442 del 17 de mayo de 1994, No. 477 publicado en el Registro Oficial No. 165 del 2 de octubre de 1997 y 117 publicado en el segundo suplemento del Registro Oficial No. 134 de 3 de agosto del 2000.

20. Comisión de Servicios al Exterior

No se autorizarán comisiones de servicios al exterior que signifiquen erogaciones por pago de viáticos, pasajes o ayudas de viaje, aún en el caso que correspondan a giras de observaciones previstas en planes de estudios o cursos de capacitación con cargo a asignaciones del Presupuesto General del Estado. Se exceptúan aquellas comisiones de servicios que para la Presidencia de la República fueren calificadas como indispensables, previo informe favorable emitido por la Subsecretaría General de la Administración Pública y del Ministerio de Economía y Finanzas.

21. Viáticos y Gastos de Representación en el Exterior

Los Ministros de Estado o quienes tengan legalmente la misma jerarquía, podrán percibir gastos de representación en el exterior los que serán previamente aprobados por el Ministerio de Economía y Finanzas, gastos que en ningún caso serán superiores al valor de los viáticos asignados.

El Ministro de Economía y Finanzas autorizará en casos especiales gastos de representación en el exterior, a Subsecretarios de Estado que realicen una misión específica fuera del país. Estos gastos no excederán el 50% de viáticos diarios que le corresponde.

Los Presidentes de las Funciones Legislativa y Judicial recibirán viáticos y gastos de representación equivalentes al 150% de los que corresponden a los Ministros de Estado, declarados en comisión de servicios al exterior. En el caso del Vicepresidente de la República ese porcentaje será del 125%.

Los legisladores en comisión de servicios en el exterior percibirán los mismos montos de viáticos y gastos de representación que los asignados a los Ministros de Estado, a cuyo efecto requerirán únicamente la autorización del Presidente del Congreso Nacional.

22. Contratos Colectivos y Actas Transaccionales

Previa a la celebración de contratos colectivos, prórrogas y actas transaccionales previstos en las incisas segundo, tercero y cuarto del numeral 9 del artículo 35 de la Constitución Política de la República se requerirá del dictamen favorable del Ministerio de Economía y Finanzas, conforme lo establece el artículo 56 de la Ley para la Reforma de la Finanzas Públicas, publicada en el Suplemento del Registro Oficial No. 181 del 30 de abril de 1999.

Las autoridades del Trabajo, los directivos de las instituciones contratantes, los organismos de control y el Ministerio de Economía y Finanzas cumplirán obligatoriamente las reglas señaladas en el artículo 56 de la antes citada ley.

El Ministerio de Economía y Finanzas no podrá comprometer fondos o financiar los contratos colectivos o actas transaccionales de los Gobiernos Seccionales con recursos del Presupuesto General del Estado.

23. Creación de Puestos y Contratación de Servicios Profesionales y Ocasionales

La creación de puestos se sujetará a las normas de restricción del gasto público y demás disposiciones que el Ejecutivo y el Ministerio de Economía y Finanzas dicten para el efecto; no se incorporarán asignaciones en el Presupuesto General del Estado para financiar creaciones de cargos.

Los contratos de servicios ocasionales se suscribirán en estricto cumplimiento a lo dispuesto en el Decreto Supremo No. 913, publicado en el Registro Oficial No. 364 de 7 de agosto de 1973 mediante el cual se expide La Ley de Servicios Personales por Contrato, así como lo dispuesto en las Normas de Restricción del Gasto Público.

Los contratos de servicios especializados se suscribirán al amparo de lo dispuesto en el Código Civil por ser un arrendamiento de servicios, siempre que en la entidad no existan profesionales que puedan cumplir con esos servicios especializados requeridos por la Institución.

24. Pago de Honorarios

El pago de honorarios con cargo al Presupuesto General del Estado se efectuará de acuerdo con lo dispuesto en el artículo 26 de la Ley de Servicio Civil y Carrera Administrativa. Los servidores públicos caucionados que deban permanecer en sus funciones con posterioridad a la fecha de cesación de sus cargos, tendrán derecho a percibir honorarios en un monto equivalente a la última remuneración mensual, por un período no mayor a noventa días.

25. Beneficios de los Servidores Públicos

Para el reconocimiento de los beneficios de los servidores públicos relacionados con remuneraciones y otros conceptos incorporados en el Presupuesto General del Estado, se considerarán únicamente aquellos legalmente establecidos.

Ninguna entidad u organismo incorporará partidas destinadas a la creación de nuevos beneficios, incrementos a los ya existentes, extensiones y homologación de sueldos y otros beneficios adicionales, pues esta es facultad privativa del Consejo Nacional de Remuneraciones.

Cualquier incremento a la masa salarial de los presupuestos de las Instituciones del Estado enumeradas en el artículo 118 de la Constitución Política de la República, se sujetará a la política que al respecto determine el Consejo Nacional de Remuneraciones del Sector Público.

De conformidad con lo dispuesto por el Decreto No 41 publicado en el Suplemento del Registro Oficial No. 11 del 25 de agosto de 1998, la reclasificación, valoración y revaloración de puestos sujetos al Sistema Nacional de Clasificación del Servicio Civil los efectuará únicamente el Ministerio de Economía y Finanzas, para lo cual deberá observarse la política presupuestaria determinada para este efecto. Las resoluciones de reclasificaciones, revaloraciones y el reconocimiento de los gastos de representación y residencia se aplicarán presupuestariamente siempre y cuando hayan sido incorporadas en las proformas presupuestarias para el año 2002. Todos aquellos casos que se produzcan durante el ejercicio fiscal 2002 se aplicarán a partir del 1 de enero del 2003.

Los incrementos remunerativos que resultaren de la aplicación de leyes y reglamentos de escalafón y sueldos de los profesionales calificados hasta diciembre del 2001, se implementarán en el año 2002, a partir del mes siguiente de la solicitud institucional. Para quienes obtuvieren la calificación durante el año 2002, la misma será aplicada en el 2003. El financiamiento se realizará mediante una reprogramación de los recursos asignados a gastos de personal en el presupuesto institucional.

Las indemnizaciones a que tengan derecho los servidores y trabajadores del sector público se sujetarán al monto que establezca el Consejo Nacional de Remuneraciones conforme a lo señalado en la Ley para la Reforma de las Finanzas

26. Adquisición de Bienes Muebles e Inmuebles

La adquisición de bienes muebles e inmuebles se someterá a las Normas de Restricción del Gasto Público dispuestas en el Decreto Ejecutivo No. 1221 de 13 de febrero del 2001.

27. Transferencias por Cuotas y Convenios Nacionales e Internacionales

Las transferencias que constan en el Presupuesto General del Estado a favor de instituciones de carácter privado que cumplan con finalidades de índole social sin fines de lucro, se entregarán exclusivamente sobre la base de convenios vigentes en los que se determine que sus actividades corresponden a asistencia social, atención a salud, educación, cultura y ciencia.

No se contraerán nuevos compromisos ni suscribirán convenios que signifiquen la utilización de recursos del Gobierno Central, sin que se cuente previamente con el informe favorable del Ministerio de Economía y Finanzas.

Las transferencias por concepto de cuotas a organismos nacionales e internacionales se efectuarán estrictamente cuando la necesidad de su cumplimiento así lo exija, en función de los beneficios que recibirá el país.

28. Asignaciones Sujetas a Distribución

El Ministro de Economía y Finanzas aprobará mediante resolución presupuestaria, la distribución de estas asignaciones que correspondan al ámbito del Gobierno Central, como requisito previo para la ejecución presupuestaria de dichas asignaciones.

29. Reportes Sobre la Ejecución Presupuestaria

Durante los diez primeros días de cada mes las entidades y organismos, remitirán a la Subsecretaría de Presupuestos los resultados de la ejecución presupuestaria del mes inmediato anterior y de la acumulada anual de ese mes, expresados en los siguientes reportes:

- a) Reporte de ejecución presupuestaria de ingresos y gastos
- b) Reporte de la ejecución del Programa Periódico de Caja
- c) Detalle de los ingresos de autogestión recaudados y su correspondiente utilización, exclusivamente para las entidades del Gobierno Central.
- d) Copia certificada de las resoluciones presupuestarias aprobadas por la autoridad competente de la institución.

La metodología y los formatos para la presentación de la información señalada serán proporcionados por la Subsecretaría de Presupuestos. En el caso de las entidades que cuenten con el Sistema Integrado de Gestión Financiera, SIGEF, lo harán obligatoriamente en los formatos de reporte del Sistema.

Para el caso de los proyectos de inversión, las entidades y organismos remitirán un reporte trimestral sobre el avance registrado en la ejecución de los mismos dentro de las tres semanas subsiguientes a la finalización de cada trimestre.

El incumplimiento en la entrega de la información requerida por el Ministerio de Economía y Finanzas, justificará la suspensión de la transferencia de recursos a las entidades y organismos que dependan del Presupuesto del Gobierno Central, de conformidad con lo dispuesto en el artículo 64 de la Ley de Presupuestos.

Sobre la base de la información remitida por las entidades y organismos, el Ministerio de Economía y Finanzas presentará semestralmente al Congreso Nacional el informe sobre la ejecución del Presupuesto General del Estado y a la finalización del ejercicio presupuestario, la liquidación anual.

30. Evaluación Presupuestaria

En concordancia con lo establecido en la Ley de Presupuestos del Sector Público, su reglamento y las normas técnicas vigentes, las entidades y organismos serán los responsables de llevar a cabo la evaluación en lo concomitante y ex post de las actividades y proyectos contemplados en sus presupuestos, con el fin de que las autoridades institucionales adopten las medidas correctivas de acuerdo al grado de cumplimiento de los objetivos y metas.

Las entidades y organismos enfocarán la evaluación presupuestaria hacia la medición de los resultados obtenidos tomando como referencia la aplicación de los indicadores de gestión que diseñe cada entidad, con el fin de determinar el grado de

eficiencia, eficacia y productividad de las acciones realizadas dentro del marco de la ejecución presupuestaria. Los resultados de la evaluación presupuestaria deberán remitirse para conocimiento del Ministerio de Economía y Finanzas con la periodicidad que establezca este Ministerio.

31. Responsabilidad por Incumplimiento de las Disposiciones Generales

Las autoridades y funcionarios que contravengan las presentes disposiciones generales, así como los administradores financieros que autoricen pagos incumpliendo las mismas, serán personal y pecuniariamente responsables. La Contraloría General del Estado establecerá las sanciones que correspondan según lo que disponen la Ley Orgánica de Administración Financiera y Control, la Ley de Presupuestos del Sector Público y demás leyes conexas.

32. Transferencias al IESS

El Ministerio de Economía y Finanzas está obligado a acreditar al IESS dentro de los diez primeros días de cada mes los valores correspondientes al 40% para el pago mensual de las pensiones jubilares, de montepío e invalidez del Seguro Social en cumplimiento del artículo 59 y Tercera Disposición Transitoria de la Constitución Política de la República.

