



# REGISTRO OFICIAL

## ORGANO DEL GOBIERNO DEL ECUADOR

Administración del Sr. Ing. Lucio E. Gutiérrez Borbúa  
Presidente Constitucional de la República

### TRIBUNAL CONSTITUCIONAL

Año II -- Quito, Lunes 26 de Enero del 2004 -- Edición Especial N° 1

**DR. JORGE A. MOREJÓN MARTÍNEZ**  
**DIRECTOR**  
Quito: Alameda 12 de Octubre N° 16-114 y Pasaje Nicolás Jiménez  
Dirección: Telf. 2901-628 -- Oficinas centrales y ventas: Telf. 2234-546  
Distribución (Estimación): 230 - 110 -- Mañana N° 261 -- Av. 10 de Agosto  
Sucursal: Eloyaquel, Calle Chile N° 303 y Cúchipe -- Telf. 2527-187  
Suscripción anual: US\$ 280 -- Impreso en Editora Nacional  
500 ejemplares -- 540 páginas -- Valor US\$ 6,00

# PRESUPUESTO DEL GOBIERNO CENTRAL

## 2004

ANÁLISIS LEGAL  
MINISTERIO DE ECONOMIA  
Y FINANZAS

SUBSECRETARIA DE PRESUPUESTOS



**PRESIDENCIA DE LA REPUBLICA**

**Oficio No. DPR-2003-258**

Quito, 06 de enero de 2004.

Señor Doctor  
Jorge Morejón Martínez  
**DIRECTOR DEL REGISTRO OFICIAL**  
En su Despacho

De mi consideración

Una vez que el Ministro de Economía y Finanzas ha realizado las modificaciones a la Pro forma del Presupuesto General del Estado, para el ejercicio fiscal del año 2004, de acuerdo a la Resolución No. R-24-114 de 27 de noviembre de 2003 del H. Congreso Nacional, adjunto al presente el documento que contiene el Presupuesto del Gobierno Central, para su publicación en el Registro Oficial de conformidad a las disposiciones legales vigentes.

Atentamente,  
**DIOS, PATRIA Y LIBERTAD**

Lucio Gutiérrez Borbúa

**PRESIDENTE CONSTITUCIONAL DE LA REPÚBLICA**

ANALISIS LEGAL

REGISTRO OFICIAL
RECIBIDO
FECHA 7-01-2004
HORA 13:00



REPUBLICA DEL ECUADOR  
MINISTERIO DE  
ECONOMIA Y FINANZAS

Oficio No. SP-2003 **05722**

Quito, a **31 DIC 2003**

Ingeniero  
Lucio Gutiérrez Borbúa  
PRESIDENTE CONSTITUCIONAL  
DE LA REPUBLICA DEL ECUADOR  
En su Despacho.-

Señor Presidente:

De conformidad con lo prescrito en la Constitución Política de la República, mediante Resolución No. R-24-114 de 27 de noviembre de 2003, el H. Congreso Nacional aprobó la Proforma del Presupuesto General del Estado para el ejercicio fiscal del año 2004, que regirán a partir del 1 de enero.

Una vez que este Ministerio ha incorporado las reformas establecidas en dicha Resolución; adjunto al presente el documento que contiene el Presupuesto del Gobierno Central aprobado, para que disponga su promulgación en el Registro Oficial, de acuerdo a las disposiciones legales vigentes.

Atentamente,

Econ. Mauricio Pozo C.  
MINISTRO DE ECONOMIA Y FINANZAS

**REPÚBLICA DEL ECUADOR  
MINISTERIO DE ECONOMÍA Y FINANZAS  
SUBSECRETARÍA DE PRESUPUESTOS**



**ADMINISTRACIÓN DEL SR. INGENIERO  
LUCIO GUTIÉRREZ BORBÚA**



**PRESIDENTE CONSTITUCIONAL  
DE LA REPÚBLICA**

**PRESUPUESTO  
DEL GOBIERNO CENTRAL  
2004**

Archivo Biblioteca de la Función Legislativa

# PRESUPUESTO DEL GOBIERNO CENTRAL CONSOLIDADO

ANALISIS LEGAL

Archivo Biblioteca de la Función Legislativa

# **PRESUPUESTO CONSOLIDADO DEL GOBIERNO CENTRAL**

## **CUADRO 1.1 POR GRUPOS DE INGRESOS Y GASTOS**

ANALISIS LEGAL



RESUMEN DEL PRESUPUESTO DEL GOBIERNO CENTRAL  
CONSOLIDADO POR GRUPOS  
EN US DOLARES

CODIGO	GRUPO	INICIAL 2003	PRESUPUESTO 2004	VARIACION	
				ABSOLUTA	RELATIVA
<b>INGRESOS</b>					
11	IMPUESTOS	2,975,389,782.07	3,058,805,939.28	83,416,157.21	2.80
13	TASAS Y CONTRIBUCIONES	192,125,928.25	233,580,161.42	41,454,235.17	21.58
14	VENTA DE BIENES Y SERVICIOS	1,528,873,127.08	1,309,223,629.31	-219,649,497.78	-14.37
17	RENTAS DE INVERSIONES Y MULTAS	71,538,117.62	80,184,075.72	8,647,958.10	12.08
18	TRANSFERENCIAS Y DONACIONES CORRIENTES	64,615,654.56	62,472,457.78	-2,043,196.78	-3.17
19	OTROS INGRESOS	60,340,960.69	82,407,602.35	22,066,621.66	36.57
24	VENTA DE ACTIVOS DE LARGA DURACION	6,935,860.42	2,681,657.20	-4,244,203.22	-62.53
27	RECUPERACION DE INVERSIONES	10,053,552.49	7,187,441.00	-2,866,111.49	-28.51
28	TRANSFERENCIAS Y DONACIONES DE CAPITAL E INVERSION	106,078,019.56	123,543,887.04	17,466,877.48	16.46
36	FINANCIAMIENTO PUBLICO	1,679,154,104.69	1,985,513,280.40	306,362,175.71	18.25
37	SALDOS DISPONIBLES	6,297,405.28	6,327,227.11	29,821.83	0.47
<b>TOTAL INGRESOS</b>		<b>6,701,298,828.72</b>	<b>6,950,837,488.81</b>	<b>249,538,647.89</b>	<b>3.72</b>
<b>GASTOS</b>					
51	GASTOS EN PERSONAL	1,870,783,188.26	2,027,177,341.01	156,394,232.76	8.35
53	BIENES Y SERVICIOS DE CONSUMO	336,289,893.04	383,886,882.74	47,596,989.70	14.14
56	GASTOS FINANCIEROS	864,083,564.73	752,445,849.58	-101,647,715.14	-11.75
57	OTROS GASTOS CORRIENTES	12,776,230.46	17,908,767.26	5,132,536.80	40.17
58	TRANSFERENCIAS Y DONACIONES CORRIENTES	832,501,882.13	743,358,667.09	-110,857,804.98	-17.53
71	GASTOS EN PERSONAL PARA INVERSION	2,000.00	289,988.00	287,988.00	13,399.30
73	BIENES Y SERVICIOS PARA INVERSION	147,725,600.08	182,953,164.62	45,227,554.53	30.82
76	OBRAS PUBLICAS	312,825,506.89	375,420,148.28	62,794,642.29	20.09
77	OTROS GASTOS DE INVERSION	0.00	247,390.00	247,390.00	
78	TRANSFERENCIAS Y DONACIONES PARA INVERSION	173,819,910.12	127,726,882.98	-52,093,027.14	-29.97
84	BIENES DE LARGA DURACION	86,382,812.25	89,432,580.08	3,049,867.83	4.58
87	INVERSIONES FINANCIERAS	22,948,888.99	103,137.40	-22,848,551.58	-99.55
88	TRANSFERENCIAS Y DONACIONES DE CAPITAL	764,535,817.68	746,043,273.96	-18,492,543.72	-2.42
98	AMORTIZACION DE LA DEUDA PUBLICA	1,480,737,243.00	1,508,874,586.62	28,137,343.62	1.97
97	PASIVO CIRCULANTE	16,065,457.49	0.00	-16,065,457.49	-100.00
<b>TOTAL GASTOS</b>		<b>6,701,298,828.72</b>	<b>6,950,837,488.81</b>	<b>249,538,647.89</b>	<b>3.72</b>

Archivo Biblioteca de la Función Legislativa

# **PRESUPUESTO CONSOLIDADO DEL GOBIERNO CENTRAL**

## **CUADRO 1.2 INGRESOS POR ITEM**

ANALISIS LEGAL





RESUMEN DEL PRESUPUESTO DEL GOBIERNO CENTRAL  
 CONSOLIDADO DE INGRESOS  
 EN US DOLARES

CODIGO	ITEM	INICIAL 2003	PRESUPUESTO 2004	VARIACION	
				ABSOLUTA	RELATIVA
11.01.01	A LA RENTA GLOBAL	522,820,274.00	600,378,887.14	77,558,593.14	14.83
11.02.05	DE VEHICULOS MOTORIZADOS DE TRANSPORTE TERRESTRE	56,202,489.00	56,563,016.78	360,547.78	0.64
11.02.99	OTROS IMPUESTOS SOBRE LA PROPIEDAD	4,469,507.74	8,221,588.40	4,752,080.66	106.32
11.03.01	AL CONSUMO DE CIGARRILLOS	54,614,878.81	56,985,117.00	2,350,238.19	4.30
11.03.02	AL CONSUMO DE CERVEZA	68,326,901.07	64,879,285.25	-6,552,334.18	-11.23
11.03.03	AL CONSUMO DE BEBIDAS GASEOSAS	18,679,923.47	13,999,908.68	-2,680,014.79	-16.07
11.03.04	AL CONSUMO DE ALCOHOL Y PRODUCTOS ALCOHÓLICOS	27,281,712.70	22,203,196.56	-4,988,516.14	-18.29
11.03.05	AL CONSUMO DE BIENES SUNTUARIOS	38,138,117.45	41,883,735.52	3,745,618.07	9.82
11.04.01	DÉBITOS DEL PERIODO	1,730,148,190.00	1,718,664,780.08	-11,483,489.92	-0.66
11.05.01	ARANCELARIOS A LA IMPORTACIÓN	445,130,886.00	451,078,022.68	5,947,136.68	1.34
11.06.02	A LA RENTA DE EMPRESAS PETROLERAS DE PRESTACIÓN DE SERVICIOS	4,771,428.34	0.00	-4,771,428.34	-100.00
11.06.03	A LA RENTA DE EMPRESAS PETROLERAS DE CONTRATOS DE SERVICIOS ESPECÍFICOS	1,280,340.93	8,157,312.55	4,896,971.62	388.54
11.06.05	ADICIONAL POR BARRIL DE CRUDO EXPORTADO	19,582.62	21,182.03	1,599.41	8.17
11.06.99	OTROS IMPUESTOS A LA ACTIVIDAD HIDROCARBUÍFERA	290,681.16	297,090.76	6,409.60	2.21
11.07.03	A LAS OPERACIONES DE CRÉDITO	8,759,107.00	9,551,038.17	891,931.17	10.18
11.07.06	SOBRE CONTRATOS DE CONSTRUCCIÓN O ESTUDIOS CELEBRADOS CON EL SECTOR PÚBLICO	4,102,683.93	4,212,138.16	108,454.23	2.67
11.07.09	SOBRE REALISTE DE PRECIOS EN LA CONTRATACIÓN PÚBLICA	1,791,735.52	1,957,789.52	166,054.00	9.27
11.07.12	INGRESO AL PARQUE NACIONAL GALÁPAGOS Y A SU RESERVA	581,362.33	582,000.00	637.67	0.11
13.01.01	PEAJE	176,904.53	3,478,092.02	3,301,187.49	1,888.08
13.01.02	ACCESO A LUGARES PÚBLICOS	25,895.00	8,000.00	-17,895.00	-89.11
13.01.03	Ocupación de Lugares Públicos	6,147.17	19,195.84	13,048.67	212.27
13.01.04	TASAS ADUANERAS	184,000.00	3,006,838.00	2,822,838.00	1,534.15
13.01.05	USO DE INFRAESTRUCTURA AEROPORTUARIA	6,805,780.00	6,642,000.00	-163,780.00	-2.41
13.01.06	ESPECIES FISCALES	68,269,278.36	72,489,249.34	4,219,970.98	6.18
13.01.07	VENTA DE BASES	911,668.78	960,752.37	49,083.59	5.38
13.01.08	PRESTACIÓN DE SERVICIOS	12,810,383.17	23,754,407.53	10,944,024.36	85.43
13.01.11	INSCRIPCIONES, REGISTROS Y MATRÍCULAS	17,909,830.48	19,617,493.71	1,707,663.22	9.53
13.01.12	PERMISOS, LICENCIAS Y PATENTES	5,970,493.50	5,898,219.99	-72,273.51	-1.21
13.01.13	REGISTRO SANITARIO Y TOXICOLÓGIA	9,814,257.13	8,836,256.63	-1,219,999.50	-1.24
13.01.99	OTRAS TASAS	18,814,429.84	18,054,604.16	-749,825.68	-3.99
13.02.01	RECEPCIÓN Y DESPACHO DE NAVES	20,675,341.00	21,861,543.00	1,286,202.00	6.22



RESUMEN DEL PRESUPUESTO DEL GOBIERNO CENTRAL  
CONSOLIDADO DE INGRESOS  
EN US DOLARES

CODIGO	ITEM	INICIAL 2003	PRESUPUESTO 2004	VARIACION	
				ABSOLUTA	RELATIVA
13.02.02	USO DE FONDEADERO	1,005,294.00	1,128,260.00	122,966.00	12.23
13.02.03	USO DE INFRAESTRUCTURA PORTUARIA	2,015,186.92	16,898,273.00	14,884,086.08	738.60
13.02.04	SERVICIOS DE CASOTAJE	480.00	1,000.00	520.00	108.33
13.02.05	SERVICIOS Y SUMINISTROS VARIOS	3,550,755.00	676,349.00	-2,874,406.00	-80.95
13.02.99	OTRAS TASAS PORTUARIAS	6,691,690.08	12,671,433.00	5,979,743.92	89.36
13.03.07	SUPERFICARIOS MINEROS	840,000.00	840,000.00	0.00	0.00
13.03.08	REGALÍAS MINERAS	0.00	1,800.00	1,800.00	
13.03.09	DERECHOS CONSULARES	11,734,000.00	10,773,269.75	-960,730.25	-8.19
13.03.14	CONCESIONES VIALES	265,000.00	265,000.00	0.00	0.00
13.04.01	SOBRE NÓMINAS DE EMPRESAS PRIVADAS Y PÚBLICAS	2,806,780.80	3,350,913.20	544,122.40	19.39
13.04.02	POR MEJORAS URBANAS Y RURALES	600,000.00	600,000.00	0.00	0.00
13.04.99	OTRAS CONTRIBUCIONES	242,311.48	536,210.88	293,899.40	121.29
14.01.00	VENTAS DE HIDROCARBUROS Y DERIVADOS	26,345.50	44,558.59	18,213.09	69.13
14.01.01	EXPORTACIONES DE CRUDO DE PETROECUADOR EX. CONSORCIO	25,868,296.08	35,137,108.83	9,268,820.75	35.83
14.01.02	EXPORTACIONES DE CRUDO DE PETROECUADOR EN NOROCCIDENTE	14,988,844.21	2,813,836.38	-12,175,007.83	-81.23
14.01.03	COMERCIALIZACIÓN DE CRUDO DE COMPAÑÍAS CONTRATISTAS DE PRESTACIÓN DE SERVICIOS	18,782,041.92	0.00	-18,782,041.92	-100.00
14.01.04	EXPORTACIONES DE CRUDO DE REGALÍAS	316,167,479.57	214,519,053.27	-101,648,416.30	-32.15
14.01.06	EXPORTACIONES DE DERIVADOS DEL PETRÓLEO	14,780,193.84	101,463,066.03	86,682,892.19	586.48
14.01.07	VENTAS INTERNAS DE DERIVADOS DEL PETRÓLEO	662,562,902.44	722,673,888.96	60,110,984.54	9.07
14.01.08	TARIFA DE TRANSPORTE DE PETRÓLEO POR EL SITE	67,335,426.29	23,518,995.91	-43,816,430.38	-65.07
14.01.09	LIBERACIÓN DE RECURSOS DE LA DEUDA	50,000,000.00	0.00	-50,000,000.00	-100.00
14.01.10	FONDO DE INVERSIÓN PETROLERA	111,814,330.00	109,279,345.38	-2,534,984.64	-2.27
14.01.12	CUENTA DE ESTABILIZACIÓN Y DESARROLLO ECONÓMICO Y SOCIAL	56,955,976.80	102,083.17	-56,853,893.71	-99.82
14.01.15	EXPORTACIONES DE CRUDO DE PARTICIPACIÓN DEL ESTADO	63,031,115.64	19,815,798.22	-43,215,317.42	-68.56
14.01.16	EXPORTACIONES DE CRUDO DE CAMPOS MARGINALES	54,281,115.63	19,681,250.75	-34,379,864.88	-63.36
14.01.17	EXPORTACIONES DE CRUDO DE ALIANZAS OPERATIVAS	6,908,682.67	12,358,740.57	5,450,063.90	78.89
14.01.18	EXPORTACIONES DE CRUDO POR DIFERENCIAL DE CALIDAD	17,126,208.60	8,289,188.02	-8,837,040.78	-51.60
14.01.99	OTROS NO ESPECIFICADOS	82,788.60	83,987.39	1,198.49	1.45
14.02.01	AGROPECUARIOS Y FORESTALES	1,759,342.17	661,711.20	-1,097,630.97	-62.39
14.02.02	INDUSTRIALES	7,462,734.00	7,739,251.00	276,517.00	3.71
14.02.04	DE OFICINA, DIDÁCTICOS Y PUBLICACIONES	900,534.55	1,082,423.38	181,888.81	20.20
14.02.05	DE INSUMOS MÉDICOS	905,608.21	1,700,061.60	794,443.39	87.72



RESUMEN DEL PRESUPUESTO DEL GOBIERNO CENTRAL  
CONSOLIDADO DE INGRESOS  
EN US DOLARES

CODIGO	ITEM	INICIAL 2003	PRESUPUESTO 2004	VARIACION	
				ABSOLUTA	RELATIVA
14.02.99	OTRAS VENTAS DE PRODUCTOS Y MATERIALES	3,624,611.02	925,431.83	-2,699,179.19	-74.47
14.03.01	AGUA POTABLE	10,884,902.90	10,884,902.90	0.00	0.00
14.03.02	AGUA DE RIEGO	704,142.00	940,517.13	236,375.13	33.57
14.03.05	TELECOMUNICACIONES	70,296.63	0.00	-70,296.63	-100.00
14.03.07	TRANSPORTE NACIONAL DE PASAJEROS Y CARGA	1,088,429.69	1,232,340.00	143,910.31	13.22
14.03.08	TRANSPORTE INTERNACIONAL DE PASAJEROS Y CARGA	395,300.00	361,300.00	-34,000.00	-8.60
14.03.10	DE ESPECTÁCULOS PÚBLICOS	0.00	61,224.00	61,224.00	
14.03.99	OTROS SERVICIOS TÉCNICOS Y ESPECIALIZADOS	21,616,050.57	19,195,460.73	-2,420,589.84	-39.52
14.04.01	AGROPECUARIOS Y FORESTALES	587,438.98	458,126.11	-129,312.87	-19.28
17.01.01	INTERESES POR DEPÓSITOS A PLAZO	2,452,837.30	2,549,790.74	96,953.44	3.95
17.01.02	INTERESES Y COMISIONES DE TÍTULOS Y VALORES	1,250,907.77	736,284.54	-514,623.23	-41.14
17.01.06	DIVIDENDOS DE SOCIEDADES Y EMPRESAS PÚBLICAS	0.00	2,950,375.00	2,950,375.00	
17.01.08	UTILIDADES DE EMPRESAS Y ENTIDADES FINANCIERAS PÚBLICAS	5,248,736.12	3,720,000.00	-1,528,736.12	-29.13
17.01.99	INTERESES POR OTRAS OPERACIONES	24,810.83	241,820.00	217,009.17	882.56
17.02.00	RENTAS POR ARRENDAMIENTOS DE BIENES	1,000.00	0.00	-1,000.00	-100.00
17.02.01	TERRENOS	752,536.41	241,078.85	-511,457.56	-67.96
17.02.02	EDIFICIOS, LOCALES Y RESIDENCIAS	1,278,181.92	2,232,133.30	953,951.38	74.63
17.02.04	MAQUINARIAS Y EQUIPOS	128,796.50	128,750.00	-46.50	-0.81
17.02.05	VEHÍCULOS	0.00	800,000.00	800,000.00	
17.02.99	OTROS ARRENDAMIENTOS	189,126.00	182,190.00	-7,000.00	-1.15
17.03.01	TRIBUTARIA	9,707,073.00	12,863,108.14	2,956,035.14	30.45
17.03.99	OTROS INTERESES POR MORA	554,498.29	67,427.00	-487,071.29	-89.64
17.04.00	MULTAS	15,980.00	7,437.00	-8,543.00	-53.48
17.04.01	TRIBUTARIAS	26,388,800.00	27,466,633.83	1,068,833.83	4.05
17.04.04	INCUMPLIMIENTOS DE CONTRATOS	37,685.94	40,029.78	2,343.84	6.22
17.04.05	INFRACCIONES A LA SEGURIDAD SOCIAL	1,601,604.00	1,480,498.50	-121,105.50	-7.58
17.04.06	CHEQUES PROTESTADOS	21,380,977.81	23,823,958.30	2,262,980.49	10.59
17.04.99	OTRAS MULTAS	541,289.93	1,082,580.81	521,290.88	96.31
18.01.02	DE ENTIDADES DESCENTRALIZADAS Y AUTÓNOMAS	9,416,332.67	11,150,222.80	1,733,890.13	18.41
18.01.03	DE EMPRESAS PÚBLICAS	2,000,000.00	2,570,000.00	570,000.00	28.50
18.01.04	DE ENTIDADES DEL GOBIERNO SECCIONAL	66,352.00	77,061.67	10,709.67	16.17
18.01.08	DE CUENTAS O FONDOS ESPECIALES	0.00	1,380,000.00	1,380,000.00	
18.02.04	DEL SECTOR PRIVADO NO FINANCIERO	500.00	96,500.00	96,000.00	19,200.00
18.03.01	DE ORGANISMOS MULTILATERALES	24,000.00	24,000.00	0.00	0.00



RESUMEN DEL PRESUPUESTO DEL GOBIERNO CENTRAL  
CONSOLIDADO DE INGRESOS  
EN US DOLARES

CÓDIGO	ITEM	INICIAL 2003	PRESUPUESTO 2004	VARIACION	
				ABSOLUTA	RELATIVA
18.04.05	DÉ PLANILLAS DE TELECOMUNICACIONES	674,226.81	687,485.60	13,268.68	1.97
18.04.08	DE CUENTAS Y FONDOS ESPECIALES	502,758.26	481,248.45	-21,510.81	-4.28
18.04.11	RENDIMIENTOS DE LOS SISTEMAS CONTABLES DEL BANCO CENTRAL DEL ECUADOR	45,000,000.00	45,000,000.00	0.00	0.00
18.04.99	OTRAS PARTICIPACIONES Y APORTES	6,831,423.72	1,005,909.28	-5,825,514.48	-85.28
19.01.01	EJECUCIÓN DE GARANTÍAS	8,484,119.80	817,450.01	-5,846,659.59	-90.45
19.01.02	EJECUCIÓN DE FIANZAS	200.80	200.00	0.00	0.00
19.02.01	INDENIZACIONES POR SINIESTROS	202,859.67	438,099.78	235,240.69	115.96
19.03.01	BIENES Y ESPECIES INSTITUCIONALES Y DECOMISADAS	1,268,052.62	2,705,818.48	1,436,565.78	113.20
19.04.01	COMISIONES	240,444.00	240,444.00	0.00	0.00
19.04.99	OTROS NO ESPECIFICADOS	52,164,305.40	78,405,792.18	26,241,486.78	50.31
24.01.01	BIENES MUEBLES	30,000.00	5,000.00	-25,000.00	-83.33
24.01.03	MOBILIARIOS	1,114,000.00	845,100.00	-488,900.00	-42.09
24.01.04	MADUINARIAS Y EQUIPOS	605,000.00	0.00	-605,000.00	-100.00
24.01.05	VEHÍCULOS	2,985,256.40	936,964.70	-2,028,300.70	-68.40
24.02.01	TERRENOS	1,016,871.75	803,872.50	-112,899.25	-11.11
24.02.12	SEMIOBIENTES	1,613.27	61,400.00	69,786.73	5,565.51
24.02.99	OTROS BIENES INMUEBLES	1,203,200.00	9,320.00	-1,193,880.00	-99.23
27.01.01	CERTIFICADOS DEL TESORO NACIONAL	0.00	100,000.00	100,000.00	
27.01.02	BONOS DEL ESTADO	1,846,000.00	1,588,428.00	-46,572.00	-2.83
27.01.03	DEPÓSITOS A PLAZO	8,407,552.49	5,468,013.00	-2,939,539.49	-34.86
27.02.07	SECTOR PRIVADO	0.00	20,000.00	20,000.00	
28.01.02	DE ENTIDADES DESCENTRALIZADAS Y AUTÓNOMAS	0.00	14,806,796.64	14,806,796.64	
28.01.04	DE ENTIDADES DEL GOBIERNO SECCIONAL	214,112.00	278,216.24	64,104.24	29.94
28.01.08	DE CUENTAS O FONDOS ESPECIALES	2,854,800.00	17,261,398.64	14,806,798.64	550.24
28.02.04	DEL SECTOR PRIVADO NO FINANCIERO	5,590,000.00	581,800.00	-5,028,200.00	-89.95
28.03.01	DE ORGANISMOS MULTILATERALES	39,144,050.00	29,980,000.00	-9,154,050.00	-23.39
28.03.02	DE GOBIERNOS Y ORGANISMOS GUBERNAMENTALES	14,363,200.00	12,185,787.52	-2,167,412.48	-15.09
28.03.04	DEL SECTOR PRIVADO NO FINANCIERO	514.56	0.00	-514.56	-100.00
28.04.08	DE CUENTAS Y FONDOS ESPECIALES	44,112,543.00	48,650,000.00	4,537,457.00	10.29
36.01.01	CERTIFICADOS DEL TESORO NACIONAL	285,879,804.69	250,000,000.00	-15,879,804.69	-5.90
36.01.02	BONOS DEL ESTADO	600,454,000.00	1,123,449,891.79	522,995,891.79	87.10
36.02.02	DEL SECTOR PÚBLICO NO FINANCIERO	20,784,000.00	28,083,588.81	7,299,588.81	35.18
36.03.01	DE ORGANISMOS MULTILATERALES	737,595,500.00	539,805,000.00	-197,790,500.00	-26.82
36.03.02	DE GOBIERNOS Y ORGANISMOS GUBERNAMENTALES	19,285,000.00	10,398,000.00	-8,888,000.00	-46.08



RESUMEN DEL PRESUPUESTO DEL GOBIERNO CENTRAL  
 CONSOLIDADO DE INGRESOS  
 EN US DOLARES

CODIGO	ITEM	INICIAL 2003	PRESUPUESTO 2004	VARIACION	
				ABSOLUTA	RELATIVA
36.03.03	DEL SECTOR PRIVADO FINANCIERO	24,673,000.00	23,247,000.00	-1,326,000.00	-5.37
36.03.04	DEL SECTOR PRIVADO NO FINANCIERO	10,700,000.00	10,449,000.00	-251,000.00	-2.35
37.01.00	SALDOS EN CAJA Y BANCOS	1,500,000.00	741,846.77	-758,153.23	-50.54
37.01.01	DE FONDOS GOBIERNO CENTRAL	626,566.00	9,174.00	-617,394.00	-98.54
37.01.02	DE FONDOS DE AUTOGESTIÓN	4,145,837.28	3,666,611.86	-279,225.42	-6.74
37.01.99	OTROS SALDOS	25,000.00	709,594.46	684,594.46	2,738.38
	<b>Total</b>	<b>6,701,200,620.72</b>	<b>6,960,837,968.01</b>	<b>249,630,847.09</b>	<b>3.72</b>

ANALISIS LEGAL

Archivo Biblioteca de la Función Legislativa

# **PRESUPUESTO CONSOLIDADO DEL GOBIERNO CENTRAL**

## **CUADRO 1.3 POR FUENTES DE FINANCIAMIENTO**

ANÁLISIS LEGAL



RESUMEN DEL PRESUPUESTO DEL GOBIERNO CENTRAL  
CONSOLIDADO POR FUENTES DE FINANCIAMIENTO  
EN US DOLARES

CODIGO	FUENTE DE FINANCIAMIENTO	ORIGIAL 2003	PRESUPUESTO 2004	YARIACION ABSOLUTA	RELATIVA
<b>INGRESOS</b>					
0	RECURSOS FISCALES	4,551,579,895.40	4,428,967,975.80	-122,591,919.60	-2.69
1	RECURSOS DE AUTOGESTION	346,799,687.08	391,940,305.80	45,140,618.52	13.02
2	RECURSOS PROVENIENTES DE CREDITOS EXTERNOS	792,253,500.00	584,000,000.00	-208,253,500.00	-26.29
3	RECURSOS PROVENIENTES DE CREDITOS INTERNOS	886,897,604.89	1,401,513,280.40	514,615,675.71	58.02
5	INGRESOS PREDESTIMADOS A UN FIN ESPECIFICO	62,025,568.99	99,555,519.49	37,529,950.50	60.51
7	NO REEMBOLSABLES (DONACIONES Y ASISTENCIA TECNICA)	61,742,364.56	44,840,387.52	-16,901,977.04	-27.38
<b>TOTAL INGRESOS :</b>		<b>6,701,298,620.72</b>	<b>6,950,837,468.61</b>	<b>249,538,847.89</b>	<b>3.72</b>
<b>GASTOS</b>					
0	RECURSOS FISCALES	4,514,882,164.40	4,397,368,430.60	-117,513,733.80	-2.60
1	RECURSOS DE AUTOGESTION	346,799,687.08	391,940,305.80	45,140,618.52	13.02
2	RECURSOS PROVENIENTES DE CREDITOS EXTERNOS	792,253,500.00	584,000,000.00	-208,253,500.00	-26.29
3	RECURSOS PROVENIENTES DE CREDITOS INTERNOS	886,897,604.89	1,401,513,280.40	514,615,675.71	58.02
4	CONTRAPARTES LOCALES DE CREDITOS	36,697,731.00	31,619,545.00	-5,078,186.00	-13.84
5	INGRESOS PREDESTINADOS A UN FIN ESPECIFICO	62,025,568.99	99,555,519.49	37,529,950.50	60.51
7	NO REEMBOLSABLES (DONACIONES Y ASISTENCIA TECNICA)	61,742,364.56	44,840,387.52	-16,901,977.04	-27.38
<b>TOTAL GASTOS :</b>		<b>6,701,298,620.72</b>	<b>6,950,837,468.61</b>	<b>249,538,847.89</b>	<b>3.72</b>

Archivo Biblioteca de la Función Legislativa

# **PRESUPUESTO CONSOLIDADO DEL GOBIERNO CENTRAL**

## **CUADRO 1.4 POR SECTOR E INSTITUCION**

ANALISIS LEGAL





RESUMEN DEL PRESUPUESTO DEL GOBIERNO CENTRAL  
 CONSOLIDADO POR SECTOR - INSTITUCION  
 EN US DOLARES

CODIGO	INSTITUCION	INICIAL 2003	PRESUPUESTO 2004	VARIACION ABSOLUTA	VARIACION RELATIVA
00	TESORO NACIONAL	3,468,968,684.45	3,352,903,463.87	-106,065,220.58	-3.06
000	SUBSECRETARIA DE TESORERIA DE LA NACION	3,468,968,684.45	3,352,903,463.87	-106,065,220.58	-3.06
01	LEGISLATIVO	39,580,822.14	39,888,709.00	0,889,077.86	2.24
001	CONGRESO NACIONAL	28,680,865.00	36,600,000.00	7,919,135.00	27.61
002	BIBLIOTECA DE LA FUNCION LEGISLATIVA	689,057.14	800,000.00	110,942.86	17.84
003	PARLAMENTO ANDINO (OFICINA NACIONAL)	1,230,000.00	1,280,000.00	50,000.00	4.07
02	JURISDICCIONAL	124,763,359.42	138,799,218.31	15,035,857.89	12.05
010	CORTE SUPREMA DE JUSTICIA, TRIBUNALES Y JUZGADOS	122,365,479.04	137,380,000.00	14,934,520.96	12.20
013	CORTE DE JUSTICIA MILITAR	708,505.83	774,901.21	66,395.38	9.68
014	CORTE DE JUSTICIA POLICIAL	1,891,365.55	1,724,317.10	-32,951.55	-1.95
03	ADMINISTRATIVO	24,745,725.51	44,514,622.01	18,768,896.50	78.89
020	PRESIDENCIA Y SECRETARIA GENERAL DE LA ADMINISTRACION PUBLICA	17,842,601.81	34,860,207.75	16,817,606.14	94.26
021	VICEPRESIDENCIA DE LA REPUBLICA	1,087,033.33	2,220,811.56	1,133,778.23	104.30
028	CONSEJO NACIONAL DE MODERNIZACION DEL ESTADO - CONAM	5,232,971.00	6,920,944.50	1,687,973.50	32.26
029	COMITE DE CONSULTORIA	583,119.57	712,658.10	129,538.53	22.21
04	AMBIENTE	24,810,797.13	28,193,592.72	3,374,795.59	5.54
040	MINISTERIO DEL AMBIENTE	22,885,695.43	22,895,464.42	9,768.99	0.04
041	INSTITUTO NACIONAL GALAPAGOS - INGA	1,614,101.70	1,998,128.30	384,026.60	23.79
042	PROGRAMA DE MANEJO DE RECURSOS COSTEROS	319,000.00	1,300,000.00	981,000.00	307.52
05	ASUNTOS INTERIORS	447,351,463.73	483,080,325.89	15,728,861.36	3.52
050	MINISTERIO DE GOBIERNO, CULTOS, POLICIA Y MUNICIPALIDADES	22,729,010.66	22,947,730.12	218,719.47	0.96
051	DIRECCION GENERAL DE REGISTRO CIVIL, IDENTIFICACION Y CEDULACION	12,787,000.00	14,329,775.26	1,542,775.26	12.07
052	POLICIA NACIONAL	550,750,949.38	368,851,546.69	-14,100,596.31	-3.97
053	DIRECCION NACIONAL DE SEGURIDAD PUBLICA	716,359.89	760,000.00	43,640.11	6.09
054	CONSEJO NACIONAL DE REHABILITACION SOCIAL Y DIRECCION NACIONAL DE REHABILITACION SOCIAL	26,725,094.81	26,652,457.82	-72,627.79	-0.27
055	CONSEJO NACIONAL DE TRANSITO Y TRANSPORTE TERRESTRE	27,143,049.00	26,788,807.00	-354,242.00	-1.31



RESUMEN DEL PRESUPUESTO DEL GOBIERNO CENTRAL  
CONSOLIDADO POR SECTOR - INSTITUCION  
EN US DOLARES

CÓDIGO	INSTITUCIÓN	INICIAL 2003	PRESUPUESTO 2004	VARIACION	
				ABSOLUTA	RELATIVA
05	ASUNTOS INTERIORS	447,351,463.73	463,088,325.09	15,728,861.36	3.52
056	DIRECCION NACIONAL DE MIGRACION	2,500,000.00	2,750,000.00	250,000.00	10.00
06	DEFENSA NACIONAL	641,154,334.05	589,572,947.86	-51,581,386.99	-8.05
070	MINISTERIO DE DEFENSA NACIONAL	639,519,601.46	586,733,476.13	-51,786,125.33	-8.11
071	CONSEJO DE SEGURIDAD NACIONAL -COSENA	2,634,732.59	2,839,470.93	204,738.34	7.77
07	ASUNTOS DEL EXTERIOR	99,403,485.82	94,686,596.80	-4,717,889.02	-4.75
120	MINISTERIO DE RELACIONES EXTERIORES	80,290,393.62	83,180,000.00	2,889,606.38	4.79
121	UNIDAD DE DESARROLLO DEL NORTE - UDENOR	39,113,092.00	31,505,596.00	-7,607,496.00	-19.45
08	FINANZAS	34,807,198.10	229,397,636.64	195,390,467.54	574.56
130	MINISTERIO DE ECONOMIA Y FINANZAS	34,807,149.10	229,397,636.64	195,390,467.54	574.56
09	EDUCACION	781,588,893.05	853,432,406.68	71,843,513.63	9.19
140	MINISTERIO DE EDUCACION Y CULTURA	764,485,244.44	847,750,378.94	83,265,134.50	10.89
141	INSTITUTO NACIONAL DE PATRIMONIO CULTURAL	1,879,638.92	2,308,669.43	428,830.51	22.81
142	MUSEO ECUATORIANO DE CIENCIAS NATURALES	99,568.46	152,157.92	52,589.46	52.82
143	CONJUNTO NACIONAL DE DANZA	158,342.76	148,518.11	-9,824.65	-6.20
144	SISTEMA NACIONAL DE ARCHIVOS Y ARCHIVO NACIONAL	134,819.66	266,728.07	131,908.41	97.84
145	SISTEMA NACIONAL DE BIBLIOTECAS	90,655.96	108,147.84	17,491.88	19.29
146	CONSEJO NACIONAL DE CULTURA	648,196.67	638,806.36	-9,390.32	-1.45
147	CONSEJO NACIONAL DE DEPORTES	11,873,280.18	0.00	-11,873,280.18	-100.00
151	SECRETARIA NACIONAL DE CIENCIA Y TECNOLOGIA (SENACYT)	2,218,946.00	2,059,000.00	-159,946.00	-7.21
10	BIENESTAR SOCIAL	143,862,189.29	148,749,296.93	4,887,107.64	3.40
280	MINISTERIO DE BIENESTAR SOCIAL	130,180,524.72	133,281,169.43	3,100,644.71	2.36
282	CONSEJO DE DESARROLLO DE LAS NACIONALIDADES Y PUEBLOS INDIGENAS DEL ECUADOR	8,714,703.57	11,714,703.57	3,000,000.00	34.42
283	CONSEJO NACIONAL DE DISCAPACIDADES -CONADIS	770,546.00	865,464.93	94,918.93	12.32
288	CONSEJO NACIONAL DE MUJERES	1,771,039.00	1,354,157.00	-416,882.00	-23.54
287	CONSEJO DE DESARROLLO DEL PUEBLO MONTUBO DE LA COSTA ECUATORIANA Y ZONAS SUBTROPICALES DE LA REGION LITORAL ( CODEPMOC )	500,000.00	495,740.00	-4,260.00	-0.85



RESUMEN DEL PRESUPUESTO DEL GOBIERNO CENTRAL  
CONSOLIDADO POR SECTOR - INSTITUCION  
EN US DOLARES

CODIGO	INSTITUCION	INICIAL 2003	PRESUPUESTO 2004	VARIACION	
				ABSOLUTA	RELATIVA
10	BIENESTAR SOCIAL	143,882,189.29	148,749,296.93	4,867,107.64	3.40
288	CORPORACION DE DESARROLLO AFRO - ECUATORIANO - COOAE	1,925,376.00	1,038,062.00	-887,314.00	-46.09
11	TRABAJO	9,518,578.85	11,361,448.89	1,842,864.24	18.36
310	MINISTERIO DE TRABAJO Y RECURSOS HUMANOS	4,745,156.74	5,890,971.25	1,245,814.51	26.25
311	SERVICIO ECUATORIANO DE CAPACITACION PROFESIONAL - SECAP	4,773,419.91	5,370,969.64	597,949.73	12.51
12	SALUD	373,264,416.91	387,180,557.40	13,916,140.48	3.73
320	MINISTERIO DE SALUD PUBLICA	356,777,132.58	370,698,630.00	13,921,497.44	3.90
321	SERVICIO NACIONAL DE ERRADICACION DE LA MALARIA Y CONTROL DE VECTORES (SNEMI)	5,235,182.86	5,061,824.51	-173,358.35	-3.31
322	INSTITUTO NACIONAL DE HIGIENE Y MEDICINA TROPICAL LEOPOLDO IZQUIETA PEREZ (INH)	11,252,101.49	11,420,102.89	168,001.40	1.49
13	AGROPECUARIO	152,118,788.31	137,613,588.72	-14,505,191.59	-9.54
360	MINISTERIO DE AGRICULTURA Y GANADERIA -MAG	27,004,946.94	36,785,509.02	9,780,562.08	36.22
363	INSTITUTO NACIONAL DE DESARROLLO AGRARIO -INDA	3,828,541.93	3,829,066.88	524.95	0.01
365	CENTRO DE RECONVERSION ECONOMICA DEL AUSTRO -CREA	3,852,491.46	4,819,994.31	967,502.85	25.10
366	CORPORACION REGULADORA DEL MANEJO HIDRICO DE MANABI (CRM)	38,466,185.02	30,252,184.94	-8,213,970.08	-21.35
367	COMISION DE ESTUDIOS PARA EL DESARROLLO DE LA CUENCA DEL RIO GUAYAS -CEDEGE	39,355,007.17	24,082,771.59	-15,272,235.58	-38.81
368	SUBCOMISION ECUATORIANA PARA EL DESARROLLO DE LAS CUENCAS DE LOS RIOS PUYANGO, TUMBEZ - PREDESUR	20,566,264.14	23,495,046.55	2,928,782.41	14.30
378	MISION F.A.O. EN EL ECUADOR	35,372.36	56,419.20	21,046.84	59.50
379	SECRETARIA GENERAL DEL CONSEJO NACIONAL DE RECURSOS HIDRICOS -CRNH	1,729,318.19	2,190,251.78	466,933.59	27.00
380	CORPORACION REGIONAL DE LA SIERRA CENTRO -CORSCEN	3,812,088.43	2,122,318.24	-1,689,770.19	-44.33
381	CORPORACION REGIONAL DE LA SIERRA NORTE -CORSNOR	2,528,748.08	1,768,519.78	-757,128.30	-29.95
382	CORPORACION DE DESARROLLO REGIONAL DE EL ORO -COEORO	7,094,617.38	5,437,582.21	-1,657,025.17	-23.36
384	CORPORACION DE DESARROLLO REGIONAL DE CHIMBORAZO CODERECH	1,299,353.61	1,202,748.38	-96,605.23	-7.43
388	CORPORACION DE DESARROLLO REGIONAL DE COTOPAXI -CODERECO	2,367,895.60	1,442,818.86	-915,276.74	-38.82



RESUMEN DEL PRESUPUESTO DEL GOBIERNO CENTRAL  
CONSOLIDADO POR SECTOR - INSTITUCION  
EN US DOLARES

CODIGO	INSTITUCION	INICIAL 2003	PRESUPUESTO 2004	VARIACION ABSOLUTA	RELATIVA
13	AGROPECUARIO	152,118,780.31	137,813,588.72	-14,505,191.59	-9.54
389	COMISION DE DESARROLLO PARA LA ZONA NORTE DE MANABI (CEDEM)	0.00	231,446.98	231,446.98	
14	RECURSOS NATURALES	21,323,193.24	18,217,847.17	-3,105,146.17	-14.57
420	MINISTERIO DE ENERGIA Y MINAS	18,605,041.11	14,846,052.05	-3,958,978.76	-21.28
422	INSTITUTO ECUATORIANO DE METEOROLOGIA E HIDROLOGIA - INAMHI	1,387,231.15	1,500,600.00	112,768.85	8.13
423	COMISION ECUATORIANA DE ENERGIA ATOMICA - CEEA	1,330,921.08	2,070,904.82	740,063.74	55.61
15	COMERCIO EXTERIOR, INDUSTRIALIZACION, PESCA Y COMPETITIVIDAD	15,319,828.82	13,133,872.85	-2,185,765.97	-14.27
470	MINISTERIO DE COMERCIO EXTERIOR INDUSTRIALIZACION, PESCA Y COMPETITIVIDAD	11,180,687.16	10,084,490.75	-1,116,196.41	-10.60
472	INSTITUTO ECUATORIANO DE NORMALIZACION - INEN	1,252,794.78	1,445,112.58	192,317.83	15.35
473	INSTITUTO NACIONAL DE PESCA - INP	2,853,146.80	1,604,268.51	-1,168,877.39	-40.97
474	ESCUELA TECNOLOGICA DE PESCA DEL ECUADOR	23,000.00	0.00	-23,000.00	-100.00
16	TURISMO	6,893,386.14	11,884,058.26	4,990,664.12	72.48
510	MINISTERIO DE TURISMO	6,893,386.14	11,884,058.26	4,990,664.12	72.48
17	COMUNICACIONES	223,413,942.98	284,183,981.50	60,750,038.52	27.24
520	MINISTERIO DE OBRAS PUBLICAS Y COMUNICACIONES	180,318,353.98	215,918,059.50	35,691,705.52	19.74
522	DIRECCION GENERAL DE AVIACION CIVIL	43,097,589.00	48,245,922.00	5,148,333.00	11.95
18	DESARROLLO URBANO Y VIVIENDA	80,782,377.07	70,182,101.46	-9,339,724.39	-15.37
560	MINISTERIO DE DESARROLLO URBANO Y VIVIENDA	80,782,377.07	70,182,101.46	-9,339,724.39	-15.37
19	OTROS ORGANISMOS DEL ESTADO	17,431,323.81	46,171,723.07	28,740,399.26	164.88
580	TRIBUNAL SUPREMO ELECTORAL	13,444,274.01	41,879,870.81	28,535,396.80	212.25
591	TRIBUNAL CONSTITUCIONAL	3,987,049.80	4,192,052.18	205,002.38	5.14
<b>Total:</b>		<b>6,701,298,620.72</b>	<b>6,858,837,468.51</b>	<b>248,538,847.88</b>	<b>3.72</b>

Archivo Biblioteca de la Función Legislativa

# **PRESUPUESTO CONSOLIDADO DEL GOBIERNO CENTRAL**

## **CUADRO 1.5 POR SECTOR Y PROVINCIA**

ANÁLISIS LEGAL



RESUMEN DEL PRESUPUESTO DEL GOBIERNO CENTRAL  
CONSOLIDADO POR SECTOR - PROVINCIA  
EN US DOLARES

CODIGO	PROVINCIA	INICIAL 2003	PRESUPUESTO 2004	VARIACION	
				ABSOLUTA	RELATIVA
00	TESORO NACIONAL	3,468,966,684.45	3,362,803,483.87	-106,063,220.58	-3.06
00	NACIONAL	3,193,254,054.47	3,026,851,425.38	-166,402,629.11	-5.21
01	PROVINCIA DE AZUAY	3,625,464.88	8,215,517.34	2,590,052.36	71.44
02	PROVINCIA DE BOLIVAR	71,718.75	823,047.50	551,328.75	768.74
03	PROVINCIA DE CAÑAR	881,677.35	1,042,411.07	160,733.72	18.23
04	PROVINCIA DEL CARCHI	94,887.50	675,988.50	581,101.00	613.92
05	PROVINCIA DE COTOPAXI	50,818.75	382,316.51	331,497.76	671.99
06	PROVINCIA DE CHIMBORAZO	1,062.81	4,965,316.02	4,864,253.11	.....
07	PROVINCIA DE EL ORD	1,711,866.96	1,868,043.03	52,825.93	3.09
08	PROVINCIA DE ESMERALDAS	6,730,034.60	6,208,535.63	-523,498.97	-7.78
09	PROVINCIA DEL GUAYAS	141,259,986.11	163,218,783.20	21,958,795.09	15.54
10	PROVINCIA DE IMBABURA	937,378.56	3,672,637.95	2,735,259.39	291.80
11	PROVINCIA DE LOJA	6,554,269.27	10,037,895.38	3,483,626.11	53.15
12	PROVINCIA DE LOS RIOS	8,583,631.98	12,504,015.95	4,000,383.97	47.04
13	PROVINCIA DE MANABI	33,414,558.80	42,614,734.85	9,200,176.05	27.53
14	PROVINCIA DE MORONA SANTIAGO	117,305.19	194,628.90	77,323.71	65.92
15	PROVINCIA DEL NAPO	3,460,937.90	3,985,607.23	524,669.33	15.16
16	PROVINCIA DE PASTAZA	322,500.00	803,374.41	480,874.41	149.11
17	PROVINCIA DE PICHINCHA	53,498,088.94	57,889,483.46	4,391,395.51	8.21
18	PROVINCIA DE TUNGURAKUA	7,378,621.14	13,216,831.20	5,848,210.06	79.17
19	PROVINCIA DE ZAMORA CHINCHIPE	0.00	29,691.50	29,691.50	.....
20	PROVINCIA DE GALAPAGOS	6,640.93	62,212.28	45,571.35	686.22
21	PROVINCIA DE SUCUMBIOS	2,717,764.83	1,488,107.49	-1,229,657.44	-45.25
22	PROVINCIA DE ORELLANA	54,911.43	379,859.11	314,947.68	485.20
50	REGIONAL	4,312,700.00	4,284,000.00	-28,700.00	-0.67
01	LEGISLATIVO	30,590,922.14	38,680,080.00	8,089,077.86	26.44
00	NACIONAL	30,590,922.14	38,680,080.00	8,089,077.86	26.44
02	JURISDICCIONAL	124,783,350.42	139,799,218.31	15,035,867.89	12.05
00	NACIONAL	124,783,350.42	139,799,218.31	15,035,867.89	12.05
03	ADMINISTRATIVO	24,745,725.51	44,514,822.01	19,768,896.50	79.89
00	NACIONAL	24,745,725.51	44,514,822.01	19,768,896.50	79.89
04	AMBIENTE	24,818,797.13	26,193,592.72	1,374,795.59	5.54
00	NACIONAL	10,804,394.01	15,307,408.50	4,503,014.49	41.68
01	PROVINCIA DE AZUAY	179,845.52	184,829.39	4,782.77	2.66
02	PROVINCIA DE BOLIVAR	38,331.23	50,627.85	12,296.62	32.08
03	PROVINCIA DE CAÑAR	48,857.04	49,259.41	2,402.37	5.13



RESUMEN DEL PRESUPUESTO DEL GOBIERNO CENTRAL  
CONSOLIDADO POR SECTOR - PROVINCIA  
EN US DOLARES

CODIGO	PROVINCIA	INICIAL 2003	PRESUPUESTO 2004	VARIACION	
				ABSOLUTA	RELATIVA
04	AMBIENTE	24,010,797.13	28,193,592.72	1,374,795.59	5.64
04	PROVINCIA DEL CARCHI	77,912.56	79,906.55	1,993.89	2.56
06	PROVINCIA DE COTOPAXI	177,245.19	198,235.29	20,990.10	11.84
08	PROVINCIA DE CHIMBORAZO	199,255.22	235,993.29	36,738.07	18.44
07	PROVINCIA DE EL ORO	416,988.55	1,406,612.39	989,622.84	237.33
08	PROVINCIA DE ESMERALDAS	1,970,711.01	798,855.58	-1,171,855.43	-59.46
09	PROVINCIA DEL GUAYAS	239,671.12	282,263.67	42,682.55	17.82
10	PROVINCIA DE IMBABURA	175,905.43	188,703.23	12,797.80	7.26
11	PROVINCIA DE LOJA	253,144.49	256,047.20	2,902.74	1.15
12	PROVINCIA DE LOS RIOS	105,532.44	121,244.70	15,712.26	14.89
13	PROVINCIA DE MANABI	980,328.11	898,854.71	-81,473.40	-8.31
14	PROVINCIA DE MORONA SANTIAGO	113,584.89	117,491.53	3,906.65	3.44
15	PROVINCIA DEL NAPO	167,070.95	184,468.10	17,397.15	10.41
16	PROVINCIA DE PASTAZA	65,839.74	69,854.06	4,014.32	6.10
17	PROVINCIA DE PICHINCHA	251,177.96	259,581.56	8,403.60	3.35
18	PROVINCIA DE TUNGURAHUA	136,794.06	155,974.03	19,269.97	14.10
19	PROVINCIA DE ZAMORA CHINCHIPE	63,471.34	85,361.37	21,890.03	34.49
20	PROVINCIA DE GALAPAGOS	1,614,101.70	1,908,128.30	384,026.60	23.79
21	PROVINCIA DE SUCUMBIOS	289,522.64	249,866.20	-39,656.35	-16.58
22	PROVINCIA DE ORELLANA	0.00	72,330.14	72,330.14	
50	REGIONAL	5,332,400.00	2,941,497.76	-2,390,502.22	-44.83
70	REGIONAL	1,108,900.00	0.00	-1,108,900.00	-100.00
05	ASUNTOS INTERIORS	447,351,463.73	463,080,325.89	15,728,861.36	3.52
00	NACIONAL	424,327,361.48	434,436,972.73	10,109,561.25	2.38
01	PROVINCIA DE AZUAY	1,459,549.89	1,239,506.03	-220,043.68	-15.08
02	PROVINCIA DE BOLIVAR	513,875.06	527,825.39	14,150.33	2.75
03	PROVINCIA DE CAÑAR	556,238.60	556,109.81	-128.99	-0.02
04	PROVINCIA DEL CARCHI	582,439.39	570,443.40	-8,022.02	-1.42
05	PROVINCIA DE COTOPAXI	656,445.50	1,637,664.86	981,219.36	149.47
06	PROVINCIA DE CHIMBORAZO	945,096.85	871,635.83	-73,261.37	-7.75
07	PROVINCIA DE EL ORO	1,500,278.94	1,540,880.18	40,700.24	2.71
08	PROVINCIA DE ESMERALDAS	1,079,939.02	4,192,721.20	3,112,782.18	288.24
09	PROVINCIA DEL GUAYAS	2,484,824.78	6,472,200.02	3,987,575.24	160.49
10	PROVINCIA DE IMBABURA	1,393,831.93	745,304.03	-648,527.90	-48.53
11	PROVINCIA DE LOJA	1,282,908.81	1,308,728.89	25,814.28	2.01
12	PROVINCIA DE LOS RIOS	643,805.26	659,863.62	16,058.36	2.49
13	PROVINCIA DE MANABI	1,661,675.68	1,383,708.53	-377,967.05	-22.48
14	PROVINCIA DE MORONA SANTIAGO	844,217.48	844,918.04	700.56	0.08
15	PROVINCIA DEL NAPO	481,860.68	500,868.97	19,008.29	3.94



RESUMEN DEL PRESUPUESTO DEL GOBIERNO CENTRAL  
CONSOLIDADO POR SECTOR - PROVINCIA  
EN US DOLARES

CODIGO	PROVINCIA	FISCAL 2003	PRESUPUESTO 2004	VARIACION	
				ABSOLUTA	RELATIVA
05	ASUNTOS INTERIORS	447,351,463.73	463,088,325.09	15,728,861.36	3.52
16	PROVINCIA DE PASTAZA	590,175.58	498,070.55	-91,204.93	-15.72
17	PROVINCIA DE PICHINCHA	3,238,117.82	2,129,995.56	-1,108,211.08	-34.22
18	PROVINCIA DE TUNGURAHUA	849,719.83	859,103.25	9,383.32	1.10
19	PROVINCIA DE ZAMORA CHINCHIPE	610,667.45	617,240.72	6,573.27	1.08
20	PROVINCIA DE GALAPAGOS	532,000.84	519,204.03	-12,796.81	-2.57
21	PROVINCIA DE SUCUMBIOS	652,951.02	575,153.48	-77,797.54	-11.91
22	PROVINCIA DE ORELLANA	485,493.35	473,641.27	-11,852.08	-2.45
50	REGIONAL	7,458.08	7,458.08	0.00	0.00
06	DEFENSA NACIONAL	681,154,334.05	589,572,947.06	-91,581,386.99	-8.85
00	NACIONAL	681,154,334.05	589,572,947.06	-91,581,386.99	-8.85
07	ASUNTOS DEL EXTERIOR	99,483,485.82	94,885,595.08	-4,597,890.74	-4.75
00	NACIONAL	99,483,485.82	94,885,595.08	-4,597,890.74	-4.75
08	PROVINCIA DE ESMEERALDAS	100,000.00	0.00	-100,000.00	-100.00
50	REGIONAL	38,380,800.00	30,800,000.00	-7,580,800.00	-19.71
08	FINANZAS	34,007,148.10	229,387,038.64	195,380,487.54	574.56
00	NACIONAL	34,007,148.10	229,387,038.64	195,380,487.54	574.56
09	EDUCACION	781,588,893.85	853,432,488.88	71,843,595.03	9.19
00	NACIONAL	123,317,196.31	114,997,404.48	-8,319,791.83	-6.75
01	PROVINCIA DE AZUAY	38,407,209.88	40,487,975.31	2,080,765.43	11.21
02	PROVINCIA DE BOLIVAR	17,144,832.76	20,081,078.41	2,936,245.65	17.01
03	PROVINCIA DE CAÑAR	15,982,736.44	18,645,257.03	2,662,520.59	17.84
04	PROVINCIA DEL CARME	13,259,229.33	15,678,788.86	2,419,559.53	18.25
05	PROVINCIA DE COTOPAXI	21,956,124.50	25,946,888.07	3,990,763.57	18.18
06	PROVINCIA DE CHIMBORAZO	34,243,638.72	38,476,737.89	4,233,099.17	12.36
07	PROVINCIA DE EL ORO	38,432,411.95	40,538,393.38	2,105,981.43	11.26
08	PROVINCIA DE ESMEERALDAS	31,431,582.88	38,187,895.37	6,756,312.49	21.51
09	PROVINCIA DEL GUAYAS	98,508,318.81	110,057,905.65	11,549,586.84	11.73
10	PROVINCIA DE IMBABURA	24,339,889.08	27,758,851.77	3,418,962.69	14.08
11	PROVINCIA DE LOJA	43,972,841.55	48,865,453.72	4,892,612.17	11.12
12	PROVINCIA DE LOS RIOS	30,731,751.84	35,853,884.14	5,122,132.30	16.68
13	PROVINCIA DE MAMBAI	67,683,314.81	72,881,873.70	5,198,558.89	7.68
14	PROVINCIA DE MORONA SANTIAGO	11,648,508.28	13,571,118.14	1,922,609.86	16.51
15	PROVINCIA DEL NAPO	13,447,874.49	9,903,787.20	-3,544,087.29	-26.35
16	PROVINCIA DE PASTAZA	7,802,170.98	8,692,226.25	890,055.27	11.42
17	PROVINCIA DE PICHINCHA	182,007,371.47	111,659,444.64	-70,347,926.83	-38.64





RESUMEN DEL PRESUPUESTO DEL GOBIERNO CENTRAL  
CONSOLIDADO POR SECTOR - PROVINCIA  
EN US DOLARES

CODIGO	PROVINCIA	INICIAL 2003	PRESUPUESTO 2004	VARIACION	
				ABSOLUTA	RELATIVA
08	<b>EDUCACION</b>	<b>781,588,893.05</b>	<b>853,432,406.66</b>	<b>71,843,513.61</b>	<b>9.19</b>
18	PROVINCIA DE TUNGURAHUA	25,433,911.70	29,592,176.28	4,158,264.58	16.35
19	PROVINCIA DE ZAMORA CHINCHIPE	8,844,648.04	10,364,048.02	1,519,399.98	17.18
20	PROVINCIA DE GALAPAGOS	4,753,653.86	5,415,148.77	661,494.91	13.92
21	PROVINCIA DE SUCUMBIOS	8,147,819.09	9,607,308.89	1,459,489.80	17.91
22	PROVINCIA DE ORELLANA	4,890,875.49	5,779,581.12	888,705.63	18.17
10	<b>BIENESTAR SOCIAL</b>	<b>143,862,189.29</b>	<b>148,749,299.93</b>	<b>4,887,107.64</b>	<b>3.40</b>
00	<b>NACIONAL</b>	<b>136,072,808.14</b>	<b>141,269,550.70</b>	<b>5,196,742.56</b>	<b>3.82</b>
01	PROVINCIA DE AZUAY	283,019.51	314,500.97	31,481.46	11.12
02	PROVINCIA DE BOLIVAR	84,795.33	112,280.13	27,484.80	32.41
03	PROVINCIA DE CAÑAR	83,345.43	88,289.08	5,943.66	549.52
04	PROVINCIA DEL CARCHI	124,430.50	122,143.50	-2,286.99	-1.84
05	PROVINCIA DE COTOPAXI	111,985.85	120,007.91	8,022.06	7.18
06	PROVINCIA DE CHIMBORAZO	117,793.00	122,141.00	4,348.00	3.69
07	PROVINCIA DE EL ORO	122,616.16	140,994.92	18,378.76	14.99
08	PROVINCIA DE ESMERALDAS	1,853,294.20	966,476.82	-886,817.38	-47.85
09	PROVINCIA DEL GUAYAS	418,603.29	512,803.94	94,200.65	22.60
10	PROVINCIA DE IMBABURA	785,982.39	369,022.45	-416,959.94	-53.05
11	PROVINCIA DE LOJA	174,785.46	283,612.82	108,827.36	62.26
12	PROVINCIA DE LOS RIOS	138,202.66	139,302.66	1,100.00	0.80
13	PROVINCIA DE MANABI	210,071.20	224,206.07	14,134.87	6.73
14	PROVINCIA DE MORONA SANTIAGO	116,488.89	131,512.89	15,024.00	12.92
15	PROVINCIA DEL NAPO	83,526.33	87,041.93	3,515.60	4.21
16	PROVINCIA DE PASTAZA	81,355.27	79,981.46	-1,373.81	-1.69
17	PROVINCIA DE PICHINCHA	2,179,882.38	2,465,038.18	285,155.80	13.08
18	PROVINCIA DE TUNGURAHUA	116,763.34	127,278.74	10,515.40	9.01
19	PROVINCIA DE ZAMORA CHINCHIPE	83,876.41	83,888.86	12.44	0.02
20	PROVINCIA DE GALAPAGOS	29,753.62	25,754.62	-3,999.00	-13.44
21	PROVINCIA DE SUCUMBIOS	130,208.87	126,835.08	-3,373.81	-2.59
22	PROVINCIA DE ORELLANA	68,621.28	68,621.28	0.00	0.00
50	<b>REGIONAL</b>	<b>380,000.00</b>	<b>250,000.00</b>	<b>-130,000.00</b>	<b>-34.21</b>
11	<b>TRABAJO</b>	<b>9,518,576.65</b>	<b>11,361,440.89</b>	<b>1,842,864.24</b>	<b>19.36</b>
00	<b>NACIONAL</b>	<b>5,572,861.82</b>	<b>7,525,974.54</b>	<b>1,953,022.72</b>	<b>35.04</b>
09	PROVINCIA DEL GUAYAS	0.00	20,000.00	20,000.00	
17	PROVINCIA DE PICHINCHA	0.00	20,000.00	20,000.00	
50	<b>REGIONAL</b>	<b>3,945,624.83</b>	<b>3,795,466.35</b>	<b>-150,158.48</b>	<b>-3.81</b>
12	<b>SALUD</b>	<b>373,264,418.91</b>	<b>387,160,557.40</b>	<b>13,916,140.49</b>	<b>3.73</b>



RESUMEN DEL PRESUPUESTO DEL GOBIERNO CENTRAL  
CONSOLIDADO POR SECTOR - PROVINCIA  
EN US DOLARES

CODIGO	PROVINCIA	INICIAL 2003	PRESUPUESTO 2004	VARIACION	
				ABSOLUTA	RELATIVA
12	SALUD	373,264,416.81	387,180,557.40	13,916,140.89	3.73
00	NACIONAL	108,706,128.17	91,319,152.51	-17,386,975.66	-15.99
01	PROVINCIA DE AZUAY	12,704,571.13	13,954,807.00	1,250,235.87	9.84
02	PROVINCIA DE BOLIVAR	4,730,936.44	5,525,696.16	794,759.72	16.80
03	PROVINCIA DE CAÑAR	6,209,292.34	7,191,361.53	982,069.19	15.82
04	PROVINCIA DEL CARCHI	4,938,826.43	5,173,885.68	235,059.25	4.76
05	PROVINCIA DE COTOPAXI	7,833,991.61	7,962,120.86	128,129.15	1.64
06	PROVINCIA DE CHIMBORAZO	9,436,438.10	10,713,589.88	1,277,151.89	13.53
07	PROVINCIA DE EL ORD	11,570,860.80	13,726,527.73	2,055,666.93	17.77
08	PROVINCIA DE ESMERALDAS	9,330,865.95	10,451,016.42	1,120,150.47	12.00
09	PROVINCIA DEL GUAYAS	56,818,857.43	63,748,348.15	6,929,490.72	12.20
10	PROVINCIA DE IMBABURA	8,292,625.32	9,278,588.08	985,962.76	11.89
11	PROVINCIA DE LOJA	11,814,298.01	13,663,343.32	1,849,045.31	15.64
12	PROVINCIA DE LOS RIOS	8,914,865.58	7,907,928.86	-996,936.72	-11.18
13	PROVINCIA DE MANABI	27,385,144.98	27,483,207.50	98,062.52	0.36
14	PROVINCIA DE MORONA SANTIAGO	4,212,060.37	5,198,747.32	986,686.95	23.42
15	PROVINCIA DEL NAPO	3,307,798.96	3,700,510.61	392,711.65	11.87
16	PROVINCIA DE PASTAZA	2,071,583.40	2,617,706.14	546,122.74	26.36
17	PROVINCIA DE PICHINCHA	59,048,793.74	66,018,346.53	6,970,552.79	11.80
18	PROVINCIA DE TUNGURAHUA	7,861,469.74	9,158,584.31	1,297,114.57	16.50
19	PROVINCIA DE ZAMORA CHINCHIPE	3,117,868.83	3,852,086.38	734,217.55	23.53
20	PROVINCIA DE GALAPAGOS	1,382,230.78	2,480,087.03	1,097,856.25	79.42
21	PROVINCIA DE SUCUMBIOS	4,434,343.29	5,013,783.17	579,439.88	13.07
22	PROVINCIA DE ORELLANA	1,540,808.21	1,840,082.02	299,273.81	19.42
50	REGIONAL	500,000.00	0.00	-500,000.00	-100.00
13	AGROPECUARIO	162,118,786.31	197,813,588.72	35,694,802.41	22.02
00	NACIONAL	25,728,884.86	35,982,548.14	10,253,663.28	39.85
01	PROVINCIA DE AZUAY	309,710.53	322,841.88	13,131.35	4.27
02	PROVINCIA DE BOLIVAR	265,730.02	283,459.33	17,729.31	6.67
03	PROVINCIA DE CAÑAR	368,226.21	265,977.77	-102,248.44	-28.01
04	PROVINCIA DEL CARCHI	1,673,490.05	848,499.25	-824,990.80	-49.30
05	PROVINCIA DE COTOPAXI	2,577,783.48	1,873,149.60	-704,633.88	-27.35
06	PROVINCIA DE CHIMBORAZO	1,898,465.59	1,765,303.08	-133,162.51	-6.99
07	PROVINCIA DE EL ORD	7,488,048.70	5,412,456.04	-2,075,592.66	-27.71
08	PROVINCIA DE ESMERALDAS	405,159.76	369,628.46	-35,531.30	-8.77
09	PROVINCIA DEL GUAYAS	12,844,007.13	12,074,624.75	-769,382.38	-5.99
10	PROVINCIA DE IMBABURA	361,889.43	388,485.00	26,595.57	7.35
11	PROVINCIA DE LOJA	18,273,832.18	22,392,918.33	4,119,086.15	22.54
12	PROVINCIA DE LOS RIOS	211,883.92	222,248.60	10,364.68	4.90



RESUMEN DEL PRESUPUESTO DEL GOBIERNO CENTRAL  
CONSOLIDADO POR SECTOR - PROVINCIA  
EN US DOLARES

CODIGO	PROVINCIA	INICIAL 2003	PRESUPUESTO 2004	VARIACION	
				ABSOLUTA	RELATIVA
13	AGROPECUARIO	152,118,790.31	137,813,598.72	-14,505,191.59	-9.54
13	PROVINCIA DE MANABI	39,284,185.14	31,353,189.89	-7,930,975.25	-20.19
14	PROVINCIA DE MORONA SANTIAGO	385,825.80	495,779.14	109,953.24	28.42
15	PROVINCIA DEL NAPO	149,118.84	151,238.33	2,121.69	1.42
16	PROVINCIA DE PASTAZA	98,520.75	101,294.45	1,773.70	1.78
17	PROVINCIA DE PICHINCHA	618,071.86	524,946.34	-24,774.39	-4.06
18	PROVINCIA DE TUNGURAHUA	3,896,843.60	2,073,890.89	-1,823,092.71	-46.78
19	PROVINCIA DE ZAMORA CHIRIQUI	138,899.55	143,404.14	3,504.59	2.51
20	PROVINCIA DE GALAPAGOS	174,495.83	185,932.38	11,436.56	6.55
21	PROVINCIA DE SUCUMBIOS	73,059.57	74,138.25	1,078.68	1.48
50	REGIONAL	34,218,418.52	20,489,535.01	-13,728,883.51	-40.12
14	RECURSOS NATURALES	21,323,193.34	18,217,847.17	-3,105,146.17	-14.57
00	NACIONAL	15,243,193.34	17,651,647.17	2,408,453.83	15.80
20	PROVINCIA DE GALAPAGOS	6,040,000.00	565,400.00	-5,514,600.00	-90.70
15	COMERCIO EXTERIOR, INDUSTRIALIZACION, PESCA Y COMPETITIVIDAD	15,319,628.82	13,133,872.85	-2,185,755.97	-14.27
00	NACIONAL	12,012,429.78	9,495,254.45	-2,517,175.32	-20.95
01	PROVINCIA DE AZUAY	289,589.84	309,230.41	9,839.77	3.22
09	PROVINCIA DEL GUAYAS	1,872,813.45	2,184,858.82	322,845.37	17.25
13	PROVINCIA DE MANABI	23,000.00	0.00	-23,000.00	-100.00
20	PROVINCIA DE GALAPAGOS	2,870.00	2,870.00	0.00	0.00
50	REGIONAL	1,109,724.85	1,131,659.16	21,934.21	1.98
18	TURISMO	8,893,388.14	11,884,059.28	4,990,684.12	56.12
00	NACIONAL	5,640,520.00	11,884,059.28	6,243,539.28	110.69
01	PROVINCIA DE AZUAY	80,936.62	0.00	-80,936.62	-100.00
06	PROVINCIA DE CHIMBORAZO	25,660.84	0.00	-25,660.84	-100.00
07	PROVINCIA DE EL ORO	18,564.22	0.00	-18,564.22	-100.00
08	PROVINCIA DE ESMERALDAS	14,000.02	0.00	-14,000.02	-100.00
09	PROVINCIA DEL GUAYAS	124,142.91	0.00	-124,142.91	-100.00
10	PROVINCIA DE IMBABURA	74,818.81	0.00	-74,818.81	-100.00
11	PROVINCIA DE LOJA	25,261.40	0.00	-25,261.40	-100.00
13	PROVINCIA DE MANABI	42,390.35	0.00	-42,390.35	-100.00
16	PROVINCIA DE PASTAZA	34,415.02	0.00	-34,415.02	-100.00
17	PROVINCIA DE PICHINCHA	719,989.87	0.00	-719,989.87	-100.00
18	PROVINCIA DE TUNGURAHUA	20,262.54	0.00	-20,262.54	-100.00
20	PROVINCIA DE GALAPAGOS	51,947.85	0.00	-51,947.85	-100.00
22	PROVINCIA DE ORELLANA	9,877.99	0.00	-9,877.99	-100.00



RESUMEN DEL PRESUPUESTO DEL GOBIERNO CENTRAL  
CONSOLIDADO POR SECTOR - PROVINCIA  
EN US DOLARES

CODIGO	PROVINCIA	INICIAL 2003	PRESUPUESTO 2004	VARIACION	
				ABSOLUTA	RELATIVA
<b>17</b>	<b>COMUNICACIONES</b>	<b>223,413,842.88</b>	<b>264,163,981.50</b>	<b>40,750,038.52</b>	<b>18.24</b>
00	NACIONAL	106,974,311.98	194,149,691.97	87,175,379.99	81.49
01	PROVINCIA DE AZUAY	19,081,008.00	1,479,131.35	-17,601,868.65	-92.25
02	PROVINCIA DE BOLIVAR	0.00	5,500,000.00	5,500,000.00	
04	PROVINCIA DEL CARCHI	600,000.00	600,000.00	0.00	0.00
05	PROVINCIA DE COTOPAXI	840,000.00	500,000.00	-340,000.00	-40.48
06	PROVINCIA DE CHIMBORAZO	250,000.00	150,000.00	-100,000.00	-40.00
07	PROVINCIA DE EL ORO	1,778,131.00	0.00	-1,778,131.00	-100.00
09	PROVINCIA DEL GUAYAS	48,495,200.00	33,000,000.00	-15,495,200.00	-31.95
10	PROVINCIA DE IMBABURA	32,000.00	0.00	-32,000.00	-100.00
11	PROVINCIA DE LOJA	1,277,200.00	0.00	-1,277,200.00	-100.00
13	PROVINCIA DE MAMABI	8,000,000.00	1,000,000.00	-7,000,000.00	-87.50
14	PROVINCIA DE MORONA SANTIAGO	549,500.00	0.00	-549,500.00	-100.00
15	PROVINCIA DEL NAPO	5,500,000.00	0.00	-5,500,000.00	-100.00
17	PROVINCIA DE PICHINCHA	0.00	6,500,000.00	6,500,000.00	
18	PROVINCIA DE TUNGURAHUA	6,593,000.00	4,603,371.93	-1,989,628.07	-30.18
20	PROVINCIA DE GALAPAGOS	0.00	2,460,000.00	2,460,000.00	
21	PROVINCIA DE SUCUMBIOS	465,000.00	491,886.25	26,886.25	5.78
22	PROVINCIA DE ORELLANA	466,600.00	280,800.00	-185,700.00	-39.80
50	REGIONAL	22,612,000.00	13,448,000.00	-9,063,000.00	-40.26
<b>18</b>	<b>DESARROLLO URBANO Y VIVIENDA</b>	<b>60,762,377.07</b>	<b>78,182,181.46</b>	<b>17,419,804.39</b>	<b>28.67</b>
00	NACIONAL	38,837,377.07	61,882,101.46	22,844,724.39	58.82
01	PROVINCIA DE AZUAY	100,000.00	0.00	-100,000.00	-100.00
03	PROVINCIA DE CAÑAR	500,000.00	0.00	-500,000.00	-100.00
04	PROVINCIA DEL CARCHI	600,000.00	680,000.00	80,000.00	13.33
06	PROVINCIA DE CHIMBORAZO	5,000,000.00	500,000.00	-4,500,000.00	-90.00
07	PROVINCIA DE EL ORO	4,100,000.00	0.00	-4,100,000.00	-100.00
08	PROVINCIA DE ESMERALDAS	600,000.00	800,000.00	200,000.00	33.33
10	PROVINCIA DE IMBABURA	180,000.00	0.00	-180,000.00	-100.00
11	PROVINCIA DE LOJA	1,050,000.00	3,440,000.00	2,390,000.00	227.62
12	PROVINCIA DE LOS RIOS	4,525,000.00	0.00	-4,525,000.00	-100.00
13	PROVINCIA DE MAMABI	3,890,000.00	0.00	-3,890,000.00	-100.00
17	PROVINCIA DE PICHINCHA	1,050,000.00	1,200,000.00	150,000.00	14.29
20	PROVINCIA DE GALAPAGOS	500,000.00	2,000,000.00	1,500,000.00	300.00
<b>19</b>	<b>OTROS ORGANISMOS DEL ESTADO</b>	<b>17,431,323.81</b>	<b>46,171,723.07</b>	<b>28,740,399.26</b>	<b>164.88</b>
00	NACIONAL	11,206,456.27	38,011,872.41	26,805,416.14	239.20
01	PROVINCIA DE AZUAY	294,138.13	375,516.05	81,377.92	27.67



RESUMEN DEL PRESUPUESTO DEL GOBIERNO CENTRAL  
 CONSOLIDADO POR SECTOR - PROVINCIA  
 EN US DOLARES

CÓDIGO	PROVINCIA	INICIAL 2003	PRESUPUESTO 2004	VARIACION	
				ABSOLUTA	RELATIVA
01	OTROS ORGANISMOS DEL ESTADO	17,431,323.81	46,171,723.07	28,740,399.26	164.88
02	PROVINCIA DE BOLIVAR	250,259.41	322,176.83	71,917.42	28.74
03	PROVINCIA DE CAÑAR	243,437.52	304,714.27	61,276.75	25.17
04	PROVINCIA DEL CARCHI	241,110.35	282,444.83	41,334.48	17.14
05	PROVINCIA DE COTOPAXI	240,812.87	307,897.44	67,084.57	27.86
06	PROVINCIA DE CHIMBORAZO	287,801.23	348,872.27	73,071.04	27.28
07	PROVINCIA DE EL DRO	248,261.80	297,990.26	49,728.46	20.03
08	PROVINCIA DE ESMERALDAS	245,603.73	294,527.53	48,923.80	19.82
09	PROVINCIA DEL GUAYAS	443,120.16	548,650.25	203,530.09	45.93
10	PROVINCIA DE IMBABURA	243,281.81	342,765.52	99,483.61	40.89
11	PROVINCIA DE LOJA	253,531.29	337,841.48	84,410.20	33.29
12	PROVINCIA DE LOS RIOS	247,884.77	315,264.28	73,779.51	30.49
13	PROVINCIA DE MANABI	281,038.88	365,011.53	84,872.64	30.24
14	PROVINCIA DE MORONA SANTIAGO	268,247.82	348,054.10	77,806.48	29.01
15	PROVINCIA DEL NAPO	257,875.34	342,009.48	84,134.12	32.63
16	PROVINCIA DE PASTAZA	258,418.47	343,882.88	84,474.19	32.56
17	PROVINCIA DE PICHINCHA	459,934.36	839,954.84	180,020.44	39.14
18	PROVINCIA DE TUNGURAHUA	282,342.88	351,595.42	69,252.43	34.02
19	PROVINCIA DE ZAMORA CHINCHIPE	267,094.28	343,093.73	81,999.45	31.41
20	PROVINCIA DE GALAPAGOS	441,892.18	594,253.48	152,361.30	34.48
21	PROVINCIA DE SUCUMBIOS	260,518.53	331,945.57	71,427.04	27.42
22	PROVINCIA DE ORELLANA	259,161.61	331,776.75	72,615.14	28.02
Total:		6,781,298,820.72	8,959,837,488.61	2,199,538,847.89	3.72

Archivo Biblioteca de la Función Legislativa



# **PRESUPUESTO CONSOLIDADO DEL GOBIERNO CENTRAL**

## **CUADRO 1.6 POR SECTOR Y GRUPO DE GASTOS**

ANALISIS LEGAL



**RESUMEN DEL PRESUPUESTO DEL GOBIERNO CENTRAL  
CONSOLIDADO POR SECTOR - GRUPO DE GASTOS  
EN US DOLARES**

CODIGO	GRUPO	INICIAL 2003	PRESUPUESTO 2004	VARIACION	
				ABSOLUTA	RELATIVA
00	TESORO NACIONAL	3.468.966.684.45	3.362.983.463.87	-106.063.220.58	-3.06
51	GASTOS EN PERSONAL	33.000.000.00	0.00	-33.000.000.00	-100.00
53	BIENES Y SERVICIOS DE CONSUMO	1.828.000.00	0.00	-1.828.000.00	-100.00
56	GASTOS FINANCIEROS	862.084.600.28	760.201.458.15	-101.893.144.14	-11.82
57	OTROS GASTOS CORRIENTES	0.00	500.000.00	500.000.00	
58	TRANSFERENCIAS Y DONACIONES CORRIENTES	448.115.183.88	351.757.320.98	-96.357.862.88	-21.50
87	INVERSIONES FINANCIERAS	22.735.945.85	0.00	-22.735.945.85	-100.00
88	TRANSFERENCIAS Y DONACIONES DE CAPITAL	784.505.817.68	746.045.565.96	-18.490.251.72	-2.42
96	AMORTIZACION DE LA DEUDA PUBLICA	1.308.889.138.88	1.504.429.120.78	197.539.983.82	12.53
01	LEGISLATIVO	38.590.822.18	38.688.000.00	8.089.877.86	26.44
51	GASTOS EN PERSONAL	24.582.765.82	27.463.583.00	2.870.827.38	11.88
53	BIENES Y SERVICIOS DE CONSUMO	5.806.360.00	4.732.960.00	-873.400.00	-15.58
57	OTROS GASTOS CORRIENTES	0.00	15.744.00	15.744.00	
58	TRANSFERENCIAS Y DONACIONES CORRIENTES	131.796.52	95.703.00	-36.093.52	-27.39
75	OBRAS PUBLICAS	0.00	8.088.000.00	8.088.000.00	
84	BIENES DE LARGA DURACION	270.800.00	382.008.00	112.008.00	41.48
02	JURISDICCIONAL	124.763.350.42	138.789.218.31	16.036.867.89	12.05
51	GASTOS EN PERSONAL	118.488.157.53	133.113.877.31	13.847.739.78	11.42
53	BIENES Y SERVICIOS DE CONSUMO	5.254.827.89	1.189.794.00	-4.064.831.89	-77.74
57	OTROS GASTOS CORRIENTES	545.00	545.00	0.00	0.00
73	BIENES Y SERVICIOS PARA INVERSION	22.040.00	0.00	-22.040.00	-100.00
84	BIENES DE LARGA DURACION	20.080.00	5.515.800.00	5.495.000.00	27.475.00
03	ADMINISTRATIVO	24.748.726.51	44.614.822.81	19.788.896.58	79.85
51	GASTOS EN PERSONAL	3.723.816.20	5.884.134.47	2.160.218.27	58.01
53	BIENES Y SERVICIOS DE CONSUMO	7.832.867.00	10.965.394.91	3.132.727.91	40.00
56	GASTOS FINANCIEROS	1.000.00	1.000.00	0.00	0.00
57	OTROS GASTOS CORRIENTES	445.844.00	509.890.00	64.046.00	14.37
58	TRANSFERENCIAS Y DONACIONES CORRIENTES	810.620.88	802.962.53	-107.858.45	-11.82
71	GASTOS EN PERSONAL PARA INVERSION	0.00	93.888.00	93.888.00	
73	BIENES Y SERVICIOS PARA INVERSION	6.376.283.00	4.150.041.00	-2.226.752.00	-34.82
75	OBRAS PUBLICAS	2.280.829.00	8.848.219.00	4.557.590.00	198.97
77	OTROS GASTOS DE INVERSION	0.00	247.390.00	247.390.00	
78	TRANSFERENCIAS Y DONACIONES PARA INVERSION	2.681.000.00	11.225.248.70	8.534.248.70	317.14



RESUMEN DEL PRESUPUESTO DEL GOBIERNO CENTRAL  
CONSOLIDADO POR SECTOR - GRUPO DE GASTOS  
EN US DOLARES

CODIGO	GRUPO	INICIAL 2003	PRESUPUESTO 2004	VARIACION	
				ABSOLUTA	RELATIVA
03	ADMINISTRATIVO	24,745,725.51	44,514,622.01	19,768,896.50	79.89
84	BIENES DE LARGA DURACION	259,512.00	3,703,218.00	3,443,706.00	1,326.99
87	INVERSIONES FINANCIERAS	213,743.33	83,137.40	-130,605.93	-61.10
04	AMBIENTE	24,819,797.13	26,193,592.72	1,374,795.59	5.54
51	GASTOS EN PERSONAL	5,076,886.20	5,555,008.93	478,122.73	9.42
53	BIENES Y SERVICIOS DE CONSUMO	1,263,885.73	1,497,348.98	233,463.25	18.47
57	OTROS GASTOS CORRIENTES	99,989.61	127,204.22	27,214.61	27.22
58	TRANSFERENCIAS Y DONACIONES CORRIENTES	7,411.00	35,519.43	29,108.43	392.77
71	GASTOS EN PERSONAL PARA INVERSION	2,000.00	0.00	-2,000.00	-100.00
73	BIENES Y SERVICIOS PARA INVERSION	12,575,493.33	14,340,889.43	1,765,396.10	14.04
75	OBRAS PUBLICAS	3,518,631.26	3,671,474.09	152,842.83	4.34
78	TRANSFERENCIAS Y DONACIONES PARA INVERSION	2,263,300.00	888,040.00	-1,395,260.00	-61.65
84	BIENES DE LARGA DURACION	11,200.00	15,806.64	4,606.64	41.13
98	AMORTIZACION DE LA DEUDA PUBLICA	0.00	81,300.00	81,300.00	
05	ASUNTOS INTERROS	447,351,463.73	463,080,325.05	15,728,861.36	3.52
51	GASTOS EN PERSONAL	272,116,858.97	283,484,764.34	21,367,904.37	7.85
53	BIENES Y SERVICIOS DE CONSUMO	75,565,961.66	97,353,948.77	21,787,985.11	28.83
57	OTROS GASTOS CORRIENTES	3,634,111.04	3,243,611.92	-390,499.12	-10.75
58	TRANSFERENCIAS Y DONACIONES CORRIENTES	39,329,028.41	39,609,976.61	280,948.20	0.71
73	BIENES Y SERVICIOS PARA INVERSION	1,148,000.00	153,180.00	-994,820.00	-86.66
75	OBRAS PUBLICAS	1,628,447.57	18,838,431.39	7,009,983.82	60.28
78	TRANSFERENCIAS Y DONACIONES PARA INVERSION	521,000.00	54,888.28	-466,111.72	-89.50
84	BIENES DE LARGA DURACION	25,342,597.59	11,541,725.78	-13,800,871.81	-54.46
96	AMORTIZACION DE LA DEUDA PUBLICA	2,000,000.00	0.00	-2,000,000.00	-100.00
97	PASIVO CIRCULANTE	16,065,457.49	0.00	-16,065,457.49	-100.00
06	DEFENSA NACIONAL	841,154,334.05	589,572,847.06	-251,581,486.99	-30.00
51	GASTOS EN PERSONAL	397,705,959.13	421,781,063.70	24,075,044.57	6.05
53	BIENES Y SERVICIOS DE CONSUMO	72,076,176.86	87,985,359.78	15,910,182.82	22.07
57	OTROS GASTOS CORRIENTES	825,707.40	3,840,220.36	3,014,512.86	529.72
58	TRANSFERENCIAS Y DONACIONES CORRIENTES	29,761,904.00	62,461,370.00	32,699,466.00	109.87
73	BIENES Y SERVICIOS PARA INVERSION	500,000.00	10,000.00	-490,000.00	-98.00
75	OBRAS PUBLICAS	3,547,844.51	1,500,000.00	-2,047,844.51	-57.72





RESUMEN DEL PRESUPUESTO DEL GOBIERNO CENTRAL  
 CONSOLIDADO POR SECTOR - GRUPO DE GASTOS  
 EN US DOLARES

COMBO	GRUPO	INICIAL 2003	PRESUPUESTO 2004	VARIACION	
				ABSOLUTA	RELATIVA
06	DEFENSA NACIONAL	641,154,334.05	589,572,947.06	-51,581,386.99	-9.53
84	BIENES DE LARGA DURACION	15,529,732.05	11,884,903.22	-3,644,738.83	-23.41
98	AMORTIZACION DE LA DEUDA PUBLICA	121,408,010.00	0.00	-121,408,010.00	-100.00
07	ASUNTOS DEL EXTERIOR	99,403,486.82	94,585,596.00	-4,717,889.82	-4.75
51	GASTOS EN PERSONAL	29,602,883.95	34,139,308.08	4,537,304.13	15.33
53	BIENES Y SERVICIOS DE CONSUMO	14,052,500.59	15,251,246.27	1,198,745.68	8.53
57	OTROS GASTOS CORRIENTES	1,926,374.30	2,143,137.33	214,763.03	11.14
58	TRANSFERENCIAS Y DONACIONES CORRIENTES	12,199,691.82	5,400,485.62	-6,799,205.20	-55.73
73	BIENES Y SERVICIOS PARA INVERSION	350,000.00	200,000.00	-150,000.00	-42.86
78	TRANSFERENCIAS Y DONACIONES PARA INVERSION	38,400,000.00	32,900,000.00	-5,500,000.00	-14.32
84	BIENES DE LARGA DURACION	2,880,000.00	4,308,736.74	1,628,736.74	60.77
96	AMORTIZACION DE LA DEUDA PUBLICA	190,835.16	342,600.96	151,765.80	79.53
08	FINANZAS	34,807,149.10	22,937,536.64	-11,869,612.46	-34.10
51	GASTOS EN PERSONAL	18,822,192.82	16,487,720.88	-2,334,471.94	-12.40
53	BIENES Y SERVICIOS DE CONSUMO	9,185,742.48	4,248,035.51	-4,937,706.97	-53.75
57	OTROS GASTOS CORRIENTES	281,588.00	300,000.00	18,412.00	6.54
58	TRANSFERENCIAS Y DONACIONES CORRIENTES	1,767,772.00	201,790,882.21	200,023,110.21	11,314.94
73	BIENES Y SERVICIOS PARA INVERSION	4,220,000.00	4,620,000.00	400,000.00	9.48
75	OBRAS PUBLICAS	175,000.00	0.00	-175,000.00	-100.00
84	BIENES DE LARGA DURACION	1,554,862.00	1,951,788.06	396,926.06	25.53
09	EDUCACION	781,683,883.05	853,432,486.89	71,748,603.84	9.19
51	GASTOS EN PERSONAL	423,219,146.11	732,612,492.66	309,393,346.55	73.11
53	BIENES Y SERVICIOS DE CONSUMO	35,149,386.07	32,146,069.65	-3,003,316.42	-8.54
57	OTROS GASTOS CORRIENTES	14,336.00	223,383.38	209,047.38	1,458.20
58	TRANSFERENCIAS Y DONACIONES CORRIENTES	32,384,786.75	9,253,564.35	-23,131,222.40	-71.43
73	BIENES Y SERVICIOS PARA INVERSION	23,261,000.00	32,489,596.84	9,228,596.84	39.72
75	OBRAS PUBLICAS	15,622,000.00	11,890,000.00	-3,732,000.00	-23.89
78	TRANSFERENCIAS Y DONACIONES PARA INVERSION	51,412,959.12	93,487,756.00	42,074,796.88	81.84
84	BIENES DE LARGA DURACION	525,280.00	1,319,543.98	794,263.98	151.21
10	BIENESTAR SOCIAL	143,862,189.29	146,748,298.93	2,886,109.64	2.01
51	GASTOS EN PERSONAL	17,876,308.77	14,429,102.64	-3,447,206.13	-19.28
53	BIENES Y SERVICIOS DE CONSUMO	9,945,432.19	9,942,105.84	-3,326.35	-0.03



RESUMEN DEL PRESUPUESTO DEL GOBIERNO CENTRAL  
CONSOLIDADO POR SECTOR - GRUPO DE GASTOS  
EN US DOLARES

CODIGO	GRUPO	ORIGINAL 2003	PRESUPUESTO 2004	VARIACION	
				ABSOLUTA	RELATIVA
10	BIENESTAR SOCIAL	143,862,183.29	148,749,298.93	4,887,115.64	3.40
57	OTROS GASTOS CORRIENTES	19,748.56	90,970.82	71,222.26	360.65
58	TRANSFERENCIAS Y DONACIONES CORRIENTES	52,594,312.21	52,729,712.63	135,400.42	0.26
73	BIENES Y SERVICIOS PARA INVERSION	38,207,807.56	44,938,350.00	6,730,542.44	17.62
75	OBRAS PUBLICAS	16,680,900.00	18,783,945.00	2,103,045.00	12.61
79	TRANSFERENCIAS Y DONACIONES PARA INVERSION	6,827,600.00	2,541,150.00	-4,286,450.00	-62.78
84	BIENES DE LARGA DURACION	1,710,000.00	5,293,960.00	3,583,960.00	209.59
11	TRABAJO	8,618,678.66	11,361,440.89	1,842,862.23	19.38
51	GASTOS EN PERSONAL	4,893,050.93	5,593,589.04	899,918.11	19.17
53	BIENES Y SERVICIOS DE CONSUMO	3,695,284.60	3,446,047.17	-249,237.43	-1.33
57	OTROS GASTOS CORRIENTES	86,859.93	77,389.55	-9,550.38	-11.00
58	TRANSFERENCIAS Y DONACIONES CORRIENTES	815,010.16	665,480.24	-149,529.92	-18.35
73	BIENES Y SERVICIOS PARA INVERSION	49,000.00	546,200.00	537,200.00	1,096.33
84	BIENES DE LARGA DURACION	178,771.03	792,834.89	614,063.86	343.49
12	SALUD	373,264,416.81	387,188,557.48	13,916,140.67	3.73
51	GASTOS EN PERSONAL	226,954,283.98	217,345,799.29	-9,608,484.67	-4.23
53	BIENES Y SERVICIOS DE CONSUMO	58,999,117.57	66,432,709.55	8,433,591.98	10.72
57	OTROS GASTOS CORRIENTES	25,754.00	925,274.20	899,520.20	3,492.74
58	TRANSFERENCIAS Y DONACIONES CORRIENTES	3,444,334.57	4,828,866.05	1,384,531.48	40.20
73	BIENES Y SERVICIOS PARA INVERSION	45,575,189.30	56,287,701.36	10,632,512.06	23.33
75	OBRAS PUBLICAS	2,630,120.00	8,718,540.00	6,088,420.00	14.26
79	TRANSFERENCIAS Y DONACIONES PARA INVERSION	15,876,051.00	19,100,000.00	3,423,949.00	21.84
84	BIENES DE LARGA DURACION	13,959,566.51	13,621,888.95	-337,677.56	-2.42
13	AGROPECUARIO	152,118,789.31	137,813,588.72	-14,305,191.59	-9.54
51	GASTOS EN PERSONAL	22,149,260.30	26,279,021.81	4,129,761.51	18.65
53	BIENES Y SERVICIOS DE CONSUMO	6,433,206.70	7,066,220.37	633,013.67	9.84
56	GASTOS FINANCIEROS	1,877,864.44	2,003,363.44	125,429.00	6.68
57	OTROS GASTOS CORRIENTES	3,161,469.08	3,050,251.27	-111,217.79	-3.52
58	TRANSFERENCIAS Y DONACIONES CORRIENTES	1,173,849.86	1,201,872.27	27,922.41	2.38
71	GASTOS EN PERSONAL PARA INVERSION	0.00	178,800.00	178,800.00	
73	BIENES Y SERVICIOS PARA INVERSION	1,327,000.00	3,727,944.19	2,400,944.19	180.93
75	OBRAS PUBLICAS	89,718,148.91	84,578,449.78	-5,139,299.13	-5.73



RESUMEN DEL PRESUPUESTO DEL GOBIERNO CENTRAL  
 CONSOLIDADO POR SECTOR - GRUPO DE GASTOS  
 EN US DOLARES

COMBO	GRUPO	INICIAL 2003	PRESUPUESTO 2004	VARIACION ABSOLUTA	RELATIVA
13	AGROPECUARIO	152,118,780.31	137,613,588.72	-14,505,191.59	-9.54
78	TRANSFERENCIAS Y DONACIONES PARA INVERSION	3,000,000.00	3,000,000.00	0.00	0.00
84	BIENES DE LARGA DURACION	2,998,520.16	1,474,762.71	-1,523,757.45	-50.82
88	TRANSFERENCIAS Y DONACIONES DE CAPITAL	30,000.00	33,708.00	3,708.00	12.36
86	AMORTIZACION DE LA DEUDA PUBLICA	20,248,260.88	5,021,564.88	-15,227,696.00	-75.20
14	RECURSOS NATURALES	21,323,193.34	18,217,847.17	-3,105,346.17	-14.57
51	GASTOS EN PERSONAL	5,188,162.01	7,835,179.26	2,647,017.25	51.02
53	BIENES Y SERVICIOS DE CONSUMO	7,338,878.58	7,573,485.82	233,585.43	3.18
57	OTROS GASTOS CORRIENTES	270,000.00	278,450.00	8,450.00	3.50
58	TRANSFERENCIAS Y DONACIONES CORRIENTES	262,478.00	306,300.15	43,822.15	16.70
73	BIENES Y SERVICIOS PARA INVERSION	388,000.00	0.00	-388,000.00	-100.00
75	OBRAS PUBLICAS	7,362,000.00	1,661,800.00	-5,700,200.00	-77.43
84	BIENES DE LARGA DURACION	502,673.74	560,852.74	58,179.00	11.57
15	COMERCIO EXTERIOR, INDUSTRIALIZACION, PESCA Y COMPETITIVIDAD	16,318,828.82	13,133,872.85	-3,185,955.97	-19.52
51	GASTOS EN PERSONAL	3,787,210.36	4,882,801.94	1,095,591.58	28.93
53	BIENES Y SERVICIOS DE CONSUMO	3,410,088.35	4,023,418.85	613,331.50	17.99
57	OTROS GASTOS CORRIENTES	162,000.00	200,000.00	38,000.00	23.46
58	TRANSFERENCIAS Y DONACIONES CORRIENTES	3,291,630.11	2,054,726.51	-1,236,903.60	-37.58
73	BIENES Y SERVICIOS PARA INVERSION	4,257,700.00	2,200,000.00	-2,057,700.00	-48.23
84	BIENES DE LARGA DURACION	501,000.00	652,824.55	151,824.55	30.30
87	INVERSIONES FINANCIERAS	0.00	20,000.00	20,000.00	
16	TURISMO	6,893,386.14	11,884,050.28	4,990,664.12	72.40
51	GASTOS EN PERSONAL	1,262,886.14	1,300,683.88	37,797.74	2.99
53	BIENES Y SERVICIOS DE CONSUMO	871,538.00	775,382.40	-96,155.60	-11.03
57	OTROS GASTOS CORRIENTES	54,500.00	143,700.00	89,200.00	163.67
58	TRANSFERENCIAS Y DONACIONES CORRIENTES	53,484.00	54,284.00	800.00	1.50
73	BIENES Y SERVICIOS PARA INVERSION	3,822,000.00	5,310,000.00	1,488,000.00	39.19
75	OBRAS PUBLICAS	137,600.00	230,000.00	92,400.00	67.15
78	TRANSFERENCIAS Y DONACIONES PARA INVERSION	758,000.00	4,000,000.00	3,242,000.00	427.71
84	BIENES DE LARGA DURACION	104,000.00	70,000.00	-34,000.00	-32.69
17	COMUNICACIONES	223,413,842.88	284,183,981.58	60,770,138.70	27.20



RESUMEN DEL PRESUPUESTO DEL GOBIERNO CENTRAL  
CONSOLIDADO POR SECTOR - GRUPO DE GASTOS  
EN US DOLARES


CODIGO	GRUPO	INICIAL 2003	PRESUPUESTO 2004	VARIACION	
				ABSOLUTA	RELATIVA
17	COMUNICACIONES	223,413,942.98	264,183,981.50	40,750,038.52	18.24
51	GASTOS EN PERSONAL	44,607,378.46	60,509,609.46	5,902,430.00	13.23
53	BIENES Y SERVICIOS DE CONSUMO	12,021,266.12	12,305,784.22	284,529.10	2.37
58	GASTOS FINANCIEROS	120,000.00	240,000.00	120,000.00	100.00
57	OTROS GASTOS CORRIENTES	1,526,783.00	1,530,359.08	4,576.08	0.30
58	TRANSFERENCIAS Y DONACIONES CORRIENTES	3,722,852.00	4,153,129.92	430,277.92	11.56
73	BIENES Y SERVICIOS PARA INVERSION	3,899,231.40	17,286,837.72	13,387,606.32	343.34
75	OBRAS PUBLICAS	131,283,442.00	168,350,961.40	37,067,519.10	28.23
78	TRANSFERENCIAS Y DONACIONES PARA INVERSION	26,230,000.00	6,500,000.00	-19,730,000.00	-75.22
84	BIENES DE LARGA DURACION	4,000.00	3,287,100.00	3,283,100.00	82,077.50
18	DESARROLLO URBANO Y VIVIENDA	68,782,377.07	70,182,101.40	8,399,724.39	15.37
51	GASTOS EN PERSONAL	7,314,609.15	7,326,198.18	11,590.01	0.16
53	BIENES Y SERVICIOS DE CONSUMO	2,042,836.45	2,380,328.00	317,892.55	15.57
57	OTROS GASTOS CORRIENTES	237,742.23	237,742.23	0.00	0.00
58	TRANSFERENCIAS Y DONACIONES CORRIENTES	0.00	107,487.87	107,487.87	
73	BIENES Y SERVICIOS PARA INVERSION	1,836,345.50	6,722,414.28	4,786,068.78	242.17
75	OBRAS PUBLICAS	23,031,343.74	44,547,928.92	21,516,585.18	93.42
78	TRANSFERENCIAS Y DONACIONES PARA INVERSION	26,000,000.00	8,050,000.00	-17,950,000.00	-68.04
84	BIENES DE LARGA DURACION	200,000.00	750,000.00	550,000.00	275.00
19	OTROS ORGANISMOS DEL ESTADO	17,431,323.81	48,171,723.87	28,740,399.28	164.88
51	GASTOS EN PERSONAL	11,723,349.84	21,963,191.20	10,239,841.36	87.35
53	BIENES Y SERVICIOS DE CONSUMO	2,929,548.89	14,393,060.45	11,463,512.56	391.31
57	OTROS GASTOS CORRIENTES	211,886.33	369,973.90	158,087.57	74.61
58	TRANSFERENCIAS Y DONACIONES CORRIENTES	2,535,636.88	7,049,841.72	4,514,204.84	178.03
84	BIENES DE LARGA DURACION	30,902.67	2,398,655.80	2,367,753.13	7,652.26
Total:		6,701,298,628.72	8,950,837,488.61	2,499,538,847.89	3.72

Archivo Biblioteca de la Función Legislativa

# **PRESUPUESTO CONSOLIDADO DEL GOBIERNO CENTRAL**

## **CUADRO 1.7 POR ACTIVIDAD**

ANALISIS LEGAL



RESUMEN DEL PRESUPUESTO DEL GOBIERNO CENTRAL  
CONSOLIDADO POR ACTIVIDADES  
EN US DOLARES

CODIGO	FUNCIÓN(ES)	INICIAL 2003	PRESUPUESTO 2004	VARIACION	
				ABSOLUTA	RELATIVA
<b>A</b>	<b>SERVICIOS PUBLICOS GENERALES</b>	<b>3,307,700,234.72</b>	<b>3,337,741,161.85</b>	<b>30,040,926.83</b>	<b>0.91</b>
<b>1</b>	<b>FUNCIONES EJECUTIVA, LEGISLATIVA Y GOBIERNOS SECCIONALES, ASUNTOS FINANCIEROS, FISCALES Y EXTERNOS</b>	<b>828,070,233.04</b>	<b>822,236,298.16</b>	<b>-6,431,934.88</b>	<b>-0.69</b>
1.1	ADMINISTRACIÓN, OPERACIÓN Y APOYO DE LA FUNCIÓN EJECUTIVA	11,821,816.88	13,277,458.13	1,455,641.25	12.31
1.2	ADMINISTRACIÓN, OPERACIÓN Y APOYO DE LA FUNCIÓN LEGISLATIVA	29,910,885.00	37,880,000.00	7,969,115.00	26.64
1.3	BIBLIOTECA, DOCUMENTACIÓN Y ARCHIVO	1,478,227.28	1,696,166.78	219,939.50	14.90
1.4	ADMINISTRACIÓN, OPERACIÓN Y APOYO DEL GOBIERNO SECCIONAL	797,562,383.37	772,275,718.89	-25,286,664.57	-3.17
2.3	ADMINISTRACIÓN DE LAS RENTAS FISCALES	798,000.00	0.00	-798,000.00	-100.00
2.6	ADMINISTRACIÓN DEL TESORO NACIONAL	1,800,000.00	700,000.00	-900,000.00	-50.00
2.8	ADMINISTRACIÓN GENERAL DE ASUNTOS FISCALES	26,001,382.05	21,283,166.31	-4,718,215.74	-18.15
3.1	ADMINISTRACIÓN DE LOS ASUNTOS DEL EXTERIOR	13,386,122.81	14,545,343.13	1,147,220.32	8.56
3.2	OPERACIÓN Y MANTENIMIENTO DE MISIONES DIPLOMÁTICAS Y CONSULARES	35,063,745.57	40,011,569.29	4,947,783.72	14.11
3.7	CUOTAS, APORTES Y CONTRIBUCIONES A ORGANISMOS INTERNACIONALES	11,637,650.28	21,168,875.72	9,531,225.44	81.90
<b>3</b>	<b>SERVICIOS GENERALES</b>	<b>22,460,774.58</b>	<b>23,455,034.53</b>	<b>996,259.94</b>	<b>4.39</b>
2.1	ADMINISTRACIÓN DEL SERVICIO DE LA PLANIFICACIÓN ECONÓMICO SOCIAL	701,074.55	572,497.95	-128,580.60	-18.34
2.2	PLANIFICACIÓN ECONÓMICO SOCIAL	1,974,928.99	438,298.99	-1,536,630.00	-55.04
2.3	CENSOS, ESTADÍSTICAS Y REGISTROS POBLACIONALES	20,415,215.01	19,666,555.32	-748,659.69	-3.67
2.4	ELABORACIÓN DE ÍNDICES DE PRECIOS	377,552.04	2,777,690.27	2,400,138.23	635.71
<b>6</b>	<b>OTROS SERVICIOS PUBLICOS GENERALES</b>	<b>21,776,959.81</b>	<b>63,123,496.28</b>	<b>31,347,535.47</b>	<b>143.95</b>
2.2	CONTROL DE LOS RECURSOS PÚBLICOS	319,000.00	1,300,000.00	981,000.00	307.52
3.1	ADMINISTRACIÓN GENERAL DE LOS SERVICIOS DE GARANTÍAS Y DERECHOS CIUDADANOS	8,778,737.47	8,589,488.68	-1,790,231.18	-26.57
3.2	GARANTÍAS CONSTITUCIONALES	3,228,383.80	3,413,575.56	185,191.76	5.74
3.4	CELEBRACIÓN DE ELECCIONES Y REFERENDOS	6,224,867.54	32,919,506.46	26,694,638.92	428.84
4.3	MODERNIZACIÓN DEL ESTADO	5,232,971.00	6,820,944.60	1,687,973.60	32.26
<b>7</b>	<b>TRANSACCIONES DE LA DEUDA PUBLICA</b>	<b>2,229,158,743.39</b>	<b>2,272,419,956.21</b>	<b>43,261,212.82</b>	<b>1.94</b>



RESUMEN DEL PRESUPUESTO DEL GOBIERNO CENTRAL  
CONSOLIDADO POR ACTIVIDADES  
EN US DOLARES

CODIGO	FUNCIÓN(ES)	INICIAL 2003	PRESUPUESTO 2004	VARIACION	
				ABSOLUTA	RELATIVA
A	SERVICIOS PUBLICOS GENERALES	3.307.700.234.72	3.337.741.161.66	36.040.926.93	0.91
7	TRANSACCIONES DE LA DEUDA PUBLICA	2.229.158.743.39	2.272.418.956.21	43.261.212.82	1.94
1.1	GASTOS DE LA DEUDA EXTERNA	1.307.751.036.66	1.355.031.388.61	47.280.349.95	3.62
2.1	GASTOS DE LA DEUDA INTERNA	921.407.706.73	917.388.569.60	-4.019.137.13	-0.44
8	TRANSFERENCIAS GENERALES ENTRE DIFERENTES NIVELES DE GOBIERNO	105.626.523.89	66.504.377.47	-39.122.146.42	-37.04
1.7	TRANSFERENCIAS GENERALES	105.626.523.89	66.504.377.47	-39.122.146.42	-37.04
B	DEFENSA	641.154.334.86	622.572.947.06	-18.581.388.90	-2.90
1	DEFENSA NACIONAL	447.727.501.41	476.777.481.54	28.999.980.13	6.48
1.1	ADMINISTRACIÓN DE LA DEFENSA MILITAR	447.299.677.44	476.125.163.13	28.825.485.69	6.44
1.2	OPERACIONES DE LAS FUERZAS ARMADAS	477.823.97	652.318.41	174.494.44	36.52
2	DEFENSA CIVIL	1.364.234.91	1.190.685.96	-173.538.95	-12.72
1.1	ADMINISTRACIÓN DE LA DEFENSA CIVIL	1.364.234.91	1.190.685.96	-173.538.95	-12.72
5	OTROS SERVICIOS DE DEFENSA	192.012.597.73	144.604.769.56	-47.407.828.17	-24.69
1.1	ADMINISTRACIÓN DE LA SEGURIDAD NACIONAL	128.588.229.15	33.457.847.43	-93.128.381.72	-73.57
1.2	OPERACIÓN Y APOYO DE LA SEGURIDAD NACIONAL	405.595.26	538.609.13	133.053.87	32.81
1.3	COORDINACIÓN SECTORIAL DE DEFENSA	65.020.813.32	110.608.313.00	45.587.499.68	70.11
C	ORDEN PUBLICO Y SEGURIDAD	547.786.143.22	569.832.668.67	22.046.525.45	4.02
1	POLICIA NACIONAL	385.110.358.27	399.150.362.69	14.039.984.42	3.65
1.2	OPERACIONES PARA LA SEGURIDAD Y PROTECCIÓN INTERNA	355.467.309.27	369.611.545.69	14.144.236.42	3.98
1.3	OPERACIONES DE LA POLICIA DE MIGRACIÓN	2.500.000.00	2.750.000.00	250.000.00	10.00
1.4	OPERACIONES DE LA POLICIA DE TRÁNSITO	27.143.049.00	28.788.807.00	-354.242.00	-1.31
3	CORTES DE JUSTICIA	131.791.283.41	138.789.218.31	8.007.934.90	6.08
1.1	ADMINISTRACIÓN GENERAL DEL SISTEMA JUDICIAL	122.385.479.04	129.712.284.80	7.346.805.56	6.00
1.3	OPERACIÓN Y APOYO DE LAS CORTES DE JUSTICIA POLICIAL	708.505.83	774.901.21	66.395.38	9.68
1.4	OPERACIÓN Y APOYO DE LAS CORTES DE JUSTICIA MILITAR	1.891.385.55	1.724.317.10	-32.951.55	-1.95
1.5	OPERACIÓN Y APOYO DE LOS TRIBUNALES DE MENORES	7.027.932.99	7.587.715.40	559.782.41	7.97



**RESUMEN DEL PRESUPUESTO DEL GOBIERNO CENTRAL  
CONSOLIDADO POR ACTIVIDADES  
EN US DOLARES**

CODIGO	FUNCIÓN(M4)	INICIAL 2003	PRESUPUESTO 2004	VARIACION	
				ABSOLUTA	RELATIVA
<b>C</b>	<b>ORDEN PUBLICO Y SEGURIDAD</b>	<b>597.706.143.22</b>	<b>569.832.868.67</b>	<b>22.048.925.45</b>	<b>4.02</b>
4	REHABILITACIÓN SOCIAL	26,725,094.81	26,652,467.02	-72,627.79	-0.27
1.1	ADMINISTRACIÓN GENERAL DE LA REHABILITACIÓN SOCIAL	26,725,094.81	26,652,467.02	-72,627.79	-0.27
6	OTROS SERVICIOS DE ORDEN PUBLICO Y SEGURIDAD	4.159.406.73	4.230.630.65	71,223.92	1.71
1.1	ADMINISTRACIÓN GENERAL DEL ORDEN PÚBLICO Y SEGURIDAD	2.689.845.43	3.419.496.88	729,651.75	27.13
1.2	COORDINACIÓN SECTORIAL DE ORDEN PÚBLICO Y SEGURIDAD	1.392.984.94	734,804.00	-858,394.94	-47.26
1.3	RECLAMACIONES TERRITORIALES SOBRE LÍMITES INTERNOS	76,562.66	76,529.77	-32.89	-0.04
<b>D</b>	<b>ASUNTOS ECONÓMICOS</b>	<b>466.139.123.00</b>	<b>481.529.200.37</b>	<b>26.390.077.37</b>	<b>5.80</b>
1	ASUNTOS ECONÓMICOS GENERALES, COMERCIALES Y DE TRABAJO	15,891,608.52	17,064,281.34	1,192,780.82	7.51
1.1	ADMINISTRACIÓN GENERAL DE ASUNTOS ECONÓMICOS	6,124,303.74	7,548,334.43	1,422,230.69	23.22
1.3	SERVICIOS GEOLÓGICOS, HIDROLÓGICOS Y METEOROLÓGICOS	954,251.58	728,849.00	-225,402.58	-23.62
1.8	PROMOCIÓN DE LA INTEGRACIÓN COMERCIAL	604,061.08	604,213.76	152.68	0.03
1.9	COORDINACIÓN SECTORIAL DE ASUNTOS ECONÓMICOS Y COMERCIALES	3,263,605.40	1,989,041.40	-1,264,564.00	-38.75
2.1	ADMINISTRACIÓN GENERAL DE ASUNTOS Y SERVICIOS LABORALES	2,458,128.24	2,252,444.99	-205,683.25	-8.37
2.3	MEDIACIÓN LABORAL	2,230,621.50	2,553,208.32	313,584.82	14.00
2.6	FORMACIÓN PROFESIONAL	200,321.98	214,871.50	14,549.52	7.26
2.7	PROMOCIÓN DE PROGRAMAS Y POLÍTICAS LABORALES	0.00	1,000,000.00	1,000,000.00	
2.8	COORDINACIÓN SECTORIAL SE ASUNTOS DEL TRABAJO	47,407.00	185,319.94	137,912.94	290.91
2	AGRICULTURA, SILVICULTURA, CAZA Y PESCA	126,931,033.94	131,158,050.89	4,227,016.95	3.33
1.1	ADMINISTRACIÓN GENERAL DE ASUNTOS AGROPECUARIOS	8,123,478.72	9,499,871.38	1,376,192.46	16.94
1.2	FOMENTO Y DESARROLLO DE LA PRODUCCIÓN AGROPECUARIA	12,459,203.36	26,325,068.81	13,865,855.45	111.28
1.3	SERVICIOS TÉCNICOS AGROPECUARIOS	12,392,505.24	10,977,688.40	-1,414,816.84	-11.42
1.4	FOMENTO, DESARROLLO Y CONTROL DE RECURSOS HÍBRIDOS PARA LA AGRICULTURA	71,391,582.59	58,326,395.53	-13,065,187.06	-18.30
1.5	CONSTRUCCIÓN DE SISTEMAS DE RIEGO, DRENAJE Y CONTROL DE INUNDACIONES	14,220,141.53	17,580,379.55	3,340,038.02	23.49
1.6	COLONIZACIÓN Y REFORMA AGRARIA	2,461,562.59	2,038,817.21	-422,845.38	-17.17





RESUMEN DEL PRESUPUESTO DEL GOBIERNO CENTRAL  
CONSOLIDADO POR ACTIVIDADES  
EN US DOLARES

CODIGO	FUNCION(ES)	INICIAL 2003	PRESUPUESTO 2004	VARIACION	
				ABSOLUTA	RELATIVA
0	ASUNTOS ECONOMICOS	465,139,123.00	461,528,290.37	28,398,077.37	5.80
2	AGRICULTURA, SILVICULTURA, CAZA Y PESCA	126,931,033.94	131,158,050.89	4,227,016.95	3.33
1.7	LEGALIZACION Y CATASTROS DE LA TIERRA	124,312.73	592,433.19	468,120.46	378.57
1.9	COORDINACION SECTORIAL DE ASUNTOS AGROPECUARIOS	880,524.97	880,220.97	-304.00	-0.03
2.1	ADMINISTRACION GENERAL DE ASUNTOS FORESTALES	1,575.00	0.00	-1,575.00	-100.00
2.2	FOMENTO Y DESARROLLO FORESTAL	975,830.58	825,456.40	-150,374.18	-15.41
2.3	CUIDADO DE AREAS NATURALES Y VIDA SILVESTRE	2,330,843.30	2,527,843.07	196,999.89	8.44
3.1	ADMINISTRACION GENERAL DE ASUNTOS DE CAZA Y PESCA	456,878.30	469,857.42	12,979.12	2.84
3.3	FOMENTO Y DESARROLLO PESQUERO	1,112,594.95	1,134,529.18	21,934.21	1.97
3	COMBUSTIBLES, ENERGIA Y MINERIA	18,068,653.84	14,106,296.88	-3,958,357.08	-21.91
2.1	ADMINISTRACION DE HIDROCARBUROS	4,574,002.53	5,182,634.36	608,631.83	13.31
4.2	DESARROLLO DE FUENTES ENERGETICAS ALTERNATIVAS	7,803,468.80	1,645,939.36	-6,157,549.44	-78.91
7.1	ADMINISTRACION DE ASUNTOS MINEROS	1,774,854.83	1,689,290.32	-85,564.51	-4.82
7.2	FOMENTO, PRODUCCION Y DESARROLLO MINERO	15,297.86	525,503.11	510,205.25	3,335.14
8.1	ADMINISTRACION GENERAL Y APOYO A ASUNTOS DE COMBUSTIBLES, ENERGIA Y MINERIA	3,888,008.92	5,064,929.71	1,165,819.79	29.90
4	MANUFACTURA Y CONSTRUCCION	3,570,120.47	4,310,824.22	737,503.75	20.64
2.1	ADMINISTRACION DE ASUNTOS DE LA MANUFACTURA	668,890.88	817,431.53	148,540.65	22.21
2.2	FOMENTO Y DESARROLLO MANUFACTURERO	314,220.09	315,910.24	1,690.15	0.54
2.4	CONTROL DE LA CALIDAD	2,317,500.70	2,895,866.45	578,365.75	24.96
2.6	FOMENTO DE LA PEQUEÑA INDUSTRIA Y ARTESANIA	272,509.00	281,416.00	8,907.00	3.27
5	TRANSPORTE Y COMUNICACIONES	233,498,753.53	257,940,840.88	24,442,087.36	10.47
1.1	ADMINISTRACION DEL TRANSPORTE TERRESTRE	2,845,272.88	1,859,359.15	-786,913.73	-29.74
1.2	SUPERVISION Y REGULACION DEL TRANSPORTE TERRESTRE	0.00	500,000.00	500,000.00	
1.3	CONSTRUCCION Y OPERACION DE SISTEMAS VIALES	29,899,324.00	58,454,083.17	28,554,759.17	88.87
1.4	DESARROLLO VIAL	127,706,167.79	82,991,954.27	-44,714,213.52	-35.01
1.5	MANTENIMIENTO VIAL	11,832,710.91	33,816,676.57	21,983,965.66	185.79
1.6	COORDINACION SECTORIAL DE ASUNTOS DE TRANSPORTE Y COMUNICACIONES	12,500,992.80	23,729,842.09	11,229,000.00	89.82



RESUMEN DEL PRESUPUESTO DEL GOBIERNO CENTRAL  
 CONSOLIDADO POR ACTIVIDADES  
 EN US DOLARES

CODIGO	FUNCIÓN(N)	OFICIAL 2003	PRESUPUESTO 2004	VARIACION ABSOLUTA	RELATIVA
<b>D</b>	<b>ASUNTOS ECONOMICOS</b>	<b>455.139.123.00</b>	<b>481.529.200.37</b>	<b>26.390.077.37</b>	<b>5.80</b>
<b>5</b>	<b>TRANSPORTE Y COMUNICACIONES</b>	<b>233.498.753.53</b>	<b>257.840.840.89</b>	<b>24.442.087.36</b>	<b>10.47</b>
2.2	DESARROLLO MARÍTIMO	397.440.84	400.000.00	2.559.16	0.64
4.1	ADMINISTRACIÓN DEL TRANSPORTE AÉREO	42.075.489.00	42.695.802.65	620.313.65	1.47
4.2	SUPERVISIÓN Y REGULACIÓN DEL TRANSPORTE AÉREO	0.00	817.896.00	817.896.00	
4.3	CONSTRUCCIONES DE SISTEMAS Y FACILIDADES PARA EL TRANSPORTE AÉREO	902.100.00	4.492.223.35	3.590.123.35	397.97
8.1	ADMINISTRACIÓN GENERAL Y APOYO A ASUNTOS DE TRANSPORTE Y COMUNICACIONES	5.538.266.11	10.182.863.73	4.644.597.62	83.86
<b>7</b>	<b>OTRAS INDUSTRIAS</b>	<b>33.650.840.33</b>	<b>27.070.847.00</b>	<b>-6.579.993.33</b>	<b>-19.55</b>
1.4	ALMACENAMIENTO Y COMERCIALIZACIÓN DE PRODUCTOS AGRÍCOLAS	802.844.88	581.792.88	-11.152.02	-1.85
3.3	FOMENTO Y DESARROLLO TURÍSTICO	6.893.388.14	11.884.050.28	4.990.664.12	72.40
4.1	ADMINISTRACIÓN DE PROYECTOS DE PROPÓSITO MÚLTIPLE	6.571.702.84	5.824.138.16	-747.566.68	-11.38
4.2	CONSTRUCCIÓN DE PROYECTOS DE PROPÓSITO MÚLTIPLE	3.000.000.00	7.810.000.00	4.810.000.00	160.33
4.4	DESARROLLO RURAL INTEGRAL	16.582.808.47	960.967.72	-15.621.838.75	-94.21
<b>8</b>	<b>INVESTIGACION Y DESARROLLO DE ASUNTOS ECONOMICOS</b>	<b>23.527.220.27</b>	<b>27.846.803.71</b>	<b>4.319.583.44</b>	<b>18.38</b>
2.1	ADMINISTRACIÓN DE LA INVESTIGACIÓN Y DESARROLLO DE LA AGRICULTURA, FORESTACIÓN, CAZA Y PESCA	19.742.418.88	18.891.888.05	-1.850.550.81	-8.36
3.1	ADMINISTRACIÓN DE LA INVESTIGACIÓN Y DESARROLLO DE COMBUSTIBLES, ENERGÍA Y MINERÍA	1.330.021.09	2.070.984.82	740.963.74	55.61
5.1	ADMINISTRACIÓN DE LA INVESTIGACIÓN Y DESARROLLO DEL TRANSPORTE Y COMUNICACIONES	2.005.219.33	7.193.255.05	5.188.043.72	258.73
7.1	ADMINISTRACIÓN DE LA INVESTIGACIÓN Y DESARROLLO DE OTRAS INDUSTRIAS	448.669.00	490.885.79	42.216.79	9.37
<b>9</b>	<b>OTROS ASUNTOS ECONOMICOS</b>	<b>0.00</b>	<b>2.009.355.46</b>	<b>2.009.355.46</b>	
1.1	ADMINISTRACIÓN DE ASUNTOS ECONÓMICOS NO ESPECIFICADOS	0.00	2.009.355.46	2.009.355.46	
<b>E</b>	<b>PROTECCIÓN AMBIENTAL</b>	<b>5.400.337.99</b>	<b>5.798.876.44</b>	<b>398.538.45</b>	<b>7.23</b>
<b>6</b>	<b>PROTECCIÓN AMBIENTAL NO ESPECIFICADA</b>	<b>5.400.337.99</b>	<b>5.798.876.44</b>	<b>398.538.45</b>	<b>7.23</b>
1.1	ADMINISTRACIÓN GENERAL DE LA PROTECCIÓN AMBIENTAL	4.034.545.44	4.628.007.20	486.361.76	12.05



RESUMEN DEL PRESUPUESTO DEL GOBIERNO CENTRAL  
CONSOLIDADO POR ACTIVIDADES  
EN US DOLARES

CODIGO	FUNCIÓN(N4)	INICIAL 2003	PRESUPUESTO 2004	VARIACION	
				ABSOLUTA	RELATIVA
E	PROTECCIÓN AMBIENTAL	5,400,337.99	5,790,878.84	390,538.85	7.23
6	PROTECCIÓN AMBIENTAL NO ESPECIFICADA	5,400,337.99	5,790,878.84	390,538.85	7.23
1.2	APOYO A LA PLANIFICACIÓN AMBIENTAL	122,038.13	111,702.90	-10,335.73	-8.47
1.7	ADMINISTRACIÓN DE LA PROTECCIÓN AMBIENTAL NO ESPECIFICADA	1,243,754.42	1,158,267.24	-85,487.18	-6.87
F	VIVIENDA Y ASUNTOS DE LA COMUNIDAD	66,328,569.96	76,829,983.92	10,501,413.96	15.85
1	DESARROLLO DE LA VIVIENDA	26,748,636.91	35,964,397.29	9,215,760.38	34.45
1.1	ADMINISTRACIÓN DE ASUNTOS DE LA VIVIENDA	3,995,804.08	4,122,313.25	126,709.17	3.17
1.2	FOMENTO Y DESARROLLO DE LA VIVIENDA	22,753,032.83	31,842,084.04	9,089,051.21	39.95
2	DESARROLLO DE LA COMUNIDAD	5,200,795.05	7,058,121.48	1,857,326.43	35.71
1.2	PLANIFICACIÓN DEL DESARROLLO DE LA COMUNIDAD	5,200,795.05	7,058,121.48	1,857,326.43	35.71
3	ABASTECIMIENTO DE AGUA POTABLE	28,309,009.71	28,685,298.90	2,376,289.19	9.03
1.1	ADMINISTRACIÓN DE SERVICIOS DE ABASTECIMIENTO DE AGUA POTABLE	28,309,009.71	28,685,298.90	2,376,289.19	9.03
6	OTROS SERVICIOS DE LA VIVIENDA Y ASUNTOS DE LA COMUNIDAD	8,062,128.29	5,122,168.25	-2,939,962.04	-36.47
1.7	ADMINISTRACIÓN, OPERACIÓN Y APOYO DE OTROS SERVICIOS DE LA VIVIENDA Y ASUNTOS DE LA COMUNIDAD	8,062,128.29	5,122,168.25	-2,939,962.04	-36.47
G	SALUD	370,027,987.31	382,349,519.03	12,321,531.72	3.60
1	PROVISIÓN DE PRODUCTOS, INSTRUMENTOS Y EQUIPOS MÉDICOS	1,670,031.36	1,635,771.45	-34,259.91	-2.05
2.2	PROVISIÓN DE PRODUCTOS E INSUMOS MÉDICOS	1,670,031.36	1,635,771.45	-34,259.91	-2.05
2	SERVICIOS DE CONSULTA EXTERNA	52,047,845.27	57,642,306.98	5,594,461.77	10.75
1.2	PROVISIÓN DE SERVICIOS MÉDICOS GENERALES	51,858,934.08	57,254,612.79	5,395,678.73	10.83
1.9	PROVISIÓN DESCENTRALIZADA DE SERVICIOS MÉDICOS GENERALES	388,911.15	387,694.19	-1,216.96	-0.31
3	SERVICIOS HOSPITALARIOS	173,783,946.24	192,869,358.04	19,085,411.80	11.03
1.2	PROVISIÓN DE SERVICIOS HOSPITALARIOS GENERALES	153,701,921.46	171,907,455.83	18,205,534.47	11.84



RESUMEN DEL PRESUPUESTO DEL GOBIERNO CENTRAL  
CONSOLIDADO POR ACTIVIDADES  
EN US DOLARES

CÓDIGO	FUNCIÓN(ES)	INICIAL 2003	PRESUPUESTO 2004	VARIACION	
				ABSOLUTA	RELATIVA
0	SALUD	370,027,907.31	383,349,519.03	13,321,551.72	3.60
3	SERVICIOS HOSPITALARIOS	173,703,046.24	192,860,396.04	19,155,449.80	11.03
3.2	PROVISIÓN DE SERVICIOS MÉDICOS Y DE MATERNIDAD	20,002,024.78	20,981,940.11	959,915.33	4.80
4	SERVICIOS DE SALUD PÚBLICA	16,677,272.78	13,346,356.17	-3,330,916.61	-19.97
4.3	MEDICINA PREVENTIVA	4,702,269.09	6,091,333.30	1,389,044.21	29.54
4.4	INMUNIZACIONES	10,397,799.77	5,397,799.77	-5,000,000.00	-48.09
4.5	CONTROL Y VIGILANCIA DEL SIDA	835,960.59	848,999.77	112,129.18	13.40
4.6	CONTROL DEL DENGUE	740,324.33	908,234.33	167,910.00	22.68
5	INVESTIGACIÓN Y DESARROLLO DE LA SALUD	3,242,205.81	4,346,857.00	1,104,651.19	34.07
5.1	ADMINISTRACIÓN DE LA INVESTIGACIÓN Y DESARROLLO DE LA SALUD	3,242,205.81	4,346,857.00	1,104,651.19	34.07
6	OTROS SERVICIOS DE LA SALUD	122,868,665.91	113,508,831.38	-9,172,834.52	-7.49
6.1	ADMINISTRACIÓN, OPERACIÓN Y APOYO DE LOS SERVICIOS GENERALES DE LA SALUD	109,418,065.14	94,016,499.39	-15,401,565.75	-14.08
6.2	COORDINACIÓN SECTORIAL DE SERVICIOS DE LA SALUD	3,868,054.46	8,237,091.44	4,589,036.98	124.56
6.3	SERVICIOS NORMATIVOS DE SALUD	9,600,546.31	11,255,240.56	1,654,694.25	17.24
H	RECREACIÓN, CULTURA Y RELIGIÓN	22,491,209.75	24,047,882.71	1,566,682.96	8.97
1	RECREACIÓN Y DEPORTES	1,873,280.18	15,248,453.52	13,275,173.34	672.75
2.1	ADMINISTRACIÓN DE SERVICIOS DEL DEPORTE	1,954,794.64	0.00	-1,954,794.64	-100.00
2.3	INFRAESTRUCTURA PARA EL DEPORTE	0.00	16,200,000.00	16,200,000.00	
2.4	FOMENTO Y DESARROLLO DEPORTIVO	18,485.54	5,048,453.52	5,029,967.98	27,210.28
2	CULTURA	20,507,929.57	8,799,439.19	-11,708,490.38	-57.09
1.1	ADMINISTRACIÓN DE SERVICIOS CULTURALES	99,588.46	152,157.92	52,569.46	52.82
1.2	FOMENTO Y DESARROLLO DE ACTIVIDADES ARTÍSTICAS	4,276,233.56	4,149,898.55	-126,335.01	-2.95
1.3	FOMENTO Y DIFUSIÓN CULTURAL	14,252,288.63	2,188,713.29	-12,063,575.34	-84.64
1.5	CONSERVACIÓN DEL PATRIMONIO CULTURAL	1,879,838.92	2,308,669.43	428,830.51	22.81
I	EDUCACIÓN	759,070,179.16	809,290,151.72	110,209,982.56	14.52
1	EDUCACIÓN PREPRIMARIA Y PRIMARIA	304,935,458.42	365,898,061.78	60,962,603.36	19.99



**RESUMEN DEL PRESUPUESTO DEL GOBIERNO CENTRAL**  
**CONSOLIDADO POR ACTIVIDADES**  
**EN US DOLARES**

CODIGO	FUNCIÓN (M4)	INICIAL 2003	PRESUPUESTO 2004	VARIACION	
				ABSOLUTA	RELATIVA
1	EDUCACION	759,070,179.18	869,280,101.72	110,209,922.56	14.52
1	EDUCACION PREPRIMARIA Y PRIMARIA	304,935,458.42	385,896,061.78	80,960,603.36	19.99
1.2	PROVISIÓN DE LA EDUCACIÓN BÁSICA HISPANA	287,262,467.32	345,529,067.90	58,266,600.58	20.28
2.2	PROVISIÓN DE LA EDUCACIÓN BÁSICA INTERCULTURAL BILINGÜE	17,672,991.10	70,366,993.88	2,894,002.78	15.24
2	EDUCACION MEDIA	304,035,329.61	362,037,382.04	58,002,052.43	19.08
1.2	PROVISIÓN DE LA EDUCACIÓN MEDIA	304,035,329.61	362,037,382.04	58,002,052.43	19.08
4	EDUCACION SUPERIOR	25,419,678.78	20,070,782.78	-5,348,896.00	-21.04
1.1	ADMINISTRACIÓN DE LA EDUCACIÓN SUPERIOR	25,419,678.78	18,070,782.78	-7,348,896.00	-28.91
1.7	BECAS, DONACIONES, SUBSIDIOS Y PRESTAMOS PARA EDUCACIÓN SUPERIOR	0.00	2,000,000.00	2,000,000.00	
7	INVESTIGACIÓN Y DESARROLLO DE LA EDUCACION	2,218,946.00	2,059,000.00	-159,946.00	-7.21
1.2	DESARROLLO CIENTIFICO Y TECNOLÓGICO	2,218,946.00	2,059,000.00	-159,946.00	-7.21
8	OTROS SERVICIOS DE LA EDUCACION	122,460,788.95	119,216,934.22	-3,243,854.73	-2.65
1.1	ADMINISTRACIÓN, OPERACIÓN Y APOYO DE SERVICIOS GENERALES DE EDUCACIÓN	41,540,410.00	41,273,559.43	-275,850.57	-0.66
1.2	FORTALECIMIENTO ACADÉMICO	0.00	1,964.87	1,964.87	
1.3	ERRADICACIÓN DEL ANALFABETISMO	10,584,513.45	11,316,280.23	731,766.78	6.91
1.5	COORDINACIÓN SECTORIAL EN EDUCACIÓN	51,168,068.07	47,674,119.81	-3,493,948.26	-6.83
1.6	PLANIFICACIÓN Y PROGRAMACIÓN DE LA EDUCACIÓN GENERAL	4,173,558.40	5,897,176.40	1,723,617.00	41.30
1.7	INFRAESTRUCTURA PARA LA EDUCACIÓN	34,985,215.43	33,053,913.48	-1,931,301.95	-12.89
J	BIENESTAR Y PROTECCIÓN SOCIAL	528,218,521.50	578,883,056.64	50,664,535.14	10.19
2	PROTECCION A LA TERCERA EDAD	1,722,812.78	2,039,931.30	317,118.52	18.41
1.4	DESARROLLO INTEGRAL GERONTOLÓGICO	1,722,812.78	2,039,931.30	317,118.52	18.41
4	FAMILIA E INFANCIA	59,078,231.28	53,052,528.83	-6,025,702.45	-10.20
2.1	ADMINISTRACIÓN DE LA PROTECCIÓN A LA NIÑEZ	32,270,317.28	21,280,273.95	-10,990,043.33	-34.06
2.5	ATENCIÓN INTEGRAL A LA NIÑEZ	26,807,914.00	31,772,254.88	4,964,340.88	18.52
5	DESEMPLEO	4,773,419.91	5,370,469.64	597,049.73	12.51



RESUMEN DEL PRESUPUESTO DEL GOBIERNO CENTRAL  
CONSOLIDADO POR ACTIVIDADES  
EN US DOLARES

CODIGO	FUNCIÓN(MA)	INICIAL 2003	PRESUPUESTO 2004	VARIACION ABSOLUTA	RELATIVA
J	BIENESTAR Y PROTECCIÓN SOCIAL	526,218,521.56	579,863,856.64	53,644,535.08	10.18
5	DESEMPLEO	4,773,419.91	5,370,469.64	597,049.73	12.51
1.3	CAPACITACIÓN Y REENTRENAMIENTO LABORAL	4,773,419.91	5,370,469.64	597,049.73	12.51
6	PROTECCION DE LA EXCLUSION SOCIAL	13,203,951.76	16,534,524.93	3,330,573.17	25.22
1.2	ATENCIÓN INTEGRAL AL MINUSVÁLIDO	2,063,872.19	3,288,019.36	1,222,147.17	59.22
1.4	DESARROLLO INTEGRAL DE GRUPOS ÉTNICOS: INDÍGENAS, MONTUBOS Y AFROECUATORIANOS	11,140,079.57	13,248,505.57	2,108,426.00	18.93
7	INVESTIGACIÓN Y DESARROLLO DE LA PROTECCION SOCIAL	7,483,510.84	9,605,839.78	2,142,328.94	28.70
1.1	ADMINISTRACIÓN OF LA INVESTIGACIÓN Y DESARROLLO PARA LA PROTECCIÓN SOCIAL	7,483,510.84	9,605,839.78	2,142,328.94	28.70
8	OTROS SERVICIOS DE PROTECCION SOCIAL	439,976,594.99	493,259,762.16	53,283,167.17	12.11
1.1	ADMINISTRACIÓN, OPERACIÓN Y SOPORTE DE SERVICIOS GENERALES DE PROTECCIÓN SOCIAL	216,418,741.99	25,550,157.14	-190,868,584.85	-88.19
1.2	PROMOCIÓN Y ORGANIZACIÓN SOCIAL	18,678,847.88	1,318,995.55	-17,360,952.33	-92.94
1.3	ASISTENCIA Y PROTECCIÓN SOCIAL POR DESASTRES	1,325,200.32	204,880,787.18	203,555,586.86	15,367.91
1.5	DESARROLLO INTEGRAL DE LA MUJER	1,771,039.00	1,354,157.00	-416,882.00	-23.54
1.6	SEGURIDAD SOCIAL CAMPESINA	10,362,116.00	10,533,814.00	171,698.00	1.65
1.7	OTRAS PRESTACIONES DE LA SEGURIDAD SOCIAL: INVALIDEZ, VEJEZ Y ANUERTE	180,067,438.00	219,987,597.55	39,920,159.55	22.16
1.8	PREVENCIÓN DE RIESGOS DEL TRABAJO	942,086.40	0.00	-942,086.40	-100.00
1.9	COORDINACIÓN SECTORIAL EN BIENESTAR Y PROTECCIÓN SOCIAL	10,410,025.40	29,554,253.74	19,144,228.34	183.90
	<b>Total</b>	<b>6,701,298,620.72</b>	<b>8,950,837,488.61</b>	<b>2,249,538,867.89</b>	<b>3.72</b>

ANÁLISIS LEGAL

Archivo Biblioteca de la Función Legislativa

# **PRESUPUESTO CONSOLIDADO DEL GOBIERNO CENTRAL**

**CUADRO 1.8  
POR SECTOR Y FUENTES DE  
FINANCIAMIENTO**

ANALISIS LEGAL



RESUMEN DEL PRESUPUESTO DEL GOBIERNO CENTRAL  
 CONSOLIDADO POR SECTOR - FUENTES DE FINANCIAMIENTO  
 EN US DOLARES

CODIGO	INSTITUCION	FUENTES DE FINANCIAMIENTO			
		FISCALES	AUTOGESTION	CREDITOS EXTERNOS	CREDITOS INTERNOS
00	TESORO NACIONAL	1,801,041,065.50	0.00	369,776,000.00	1,192,066,398.37
000	SUBSECRETARIA DE TESORERIA DE LA NACION	1,801,041,065.50	0.00	369,776,000.00	1,192,066,398.37
01	LEGISLATIVO	32,680,000.00	0.00	0.00	6,000,000.00
001	CONGRESO NACIONAL	30,600,000.00	0.00	0.00	6,000,000.00
002	BIBLIOTECA DE LA FUNCION LEGISLATIVA	800,000.00	0.00	0.00	0.00
003	PARLAMENTO ANDINO (OFICINA NACIONAL)	1,280,000.00	0.00	0.00	0.00
02	JURISDICCIONAL	134,298,218.31	5,500,000.00	0.00	0.00
010	CORTE SUPREMA DE JUSTICIA, TRIBUNALES Y JUZGADOS	131,800,000.00	5,500,000.00	0.00	0.00
013	CORTE DE JUSTICIA MILITAR	774,901.21	0.00	0.00	0.00
014	CORTE DE JUSTICIA POLICIAL	1,724,317.10	0.00	0.00	0.00
03	ADMINISTRATIVO	25,422,117.14	2,382,504.87	11,200,000.00	3,500,000.00
020	PRESIDENCIA Y SECRETARIA GENERAL DE LA ADMINISTRACION PUBLICA	22,180,380.96	1,189,846.77	7,100,000.00	3,500,000.00
021	VICEPRESIDENCIA DE LA REPUBLICA	2,220,811.56	0.00	0.00	0.00
028	CONSEJO NACIONAL DE MODERNIZACION DEL ESTADO - CONAM	1,840,944.60	480,000.00	4,100,000.00	0.00
029	COMITÉ DE CONSULTORIA	0.00	712,658.10	0.00	0.00
04	AMBIENTE	4,657,698.50	4,961,015.94	3,000,000.00	0.00
040	MINISTERIO DEL AMBIENTE	3,593,740.11	4,808,848.03	2,000,000.00	0.00
041	INSTITUTO NACIONAL GALAPAGOS - INGALA	1,063,958.39	352,169.91	0.00	0.00
042	PROGRAMA DE MANEJO DE RECURSOS COSTEROS	0.00	0.00	1,000,000.00	0.00
06	ASUNTOS INTERNOS	350,170,516.10	83,225,557.35	5,400,000.00	569,283.34
050	MINISTERIO DE GOBIERNO, CULTOS, POLICIA Y MUNICIPALIDADES	18,083,632.89	4,251,492.17	0.00	504,605.06
051	DIRECCION GENERAL DE REGISTRO CIVIL, IDENTIFICACION Y CEDULACION	0.00	14,329,775.26	0.00	0.00
052	POLICIA NACIONAL	331,316,883.21	32,131,862.48	5,400,000.00	0.00
053	DIRECCION NACIONAL DE SEGURIDAD PUBLICA.	760,000.00	0.00	0.00	0.00





RESUMEN DEL PRESUPUESTO DEL GOBIERNO CENTRAL  
CONSOLIDADO POR SECTOR - FUENTES DE FINANCIAMIENTO  
EN US DOLARES

CODIGO	INSTITUCION	FUENTES DE FINANCIAMIENTO			
		FISCALES	AUTOGESTION	CREDITOS EXTERNOS	CREDITOS INTERNOS
05	ASUNTOS INTERNOS	350,170,516.10	83,225,557.35	5,400,000.00	561,291.34
054	CONSEJO NACIONAL DE REHABILITACION SOCIAL Y DIRECCION NACIONAL DE REHABILITACION SOCIAL	0.00	2,973,820.44	0.00	54,588.28
055	CONSEJO NACIONAL DE TRANSITO Y TRANSPORTE TERRESTRE	0.00	26,788,807.00	0.00	0.00
056	DIRECCION NACIONAL DE MIGRACION	0.00	2,750,000.00	0.00	0.00
06	DEFENSA NACIONAL	506,206,741.93	75,056,285.13	8,300,000.00	0.00
070	MINISTERIO DE DEFENSA NACIONAL	503,474,671.00	74,958,805.13	8,300,000.00	0.00
071	CONSEJO DE SEGURIDAD NACIONAL - COSENA	2,732,070.93	97,400.00	0.00	0.00
07	ASUNTOS DEL EXTERIOR	45,407,328.25	18,273,269.75	2,500,000.00	1,000,000.00
120	MINISTERIO DE RELACIONES EXTERIORES	44,706,730.25	18,273,269.75	0.00	0.00
121	UNIDAD DE DESARROLLO DEL NORTE - UDENOR	700,598.00	5,000.00	2,500,000.00	1,000,000.00
08	FINANZAS	221,664,837.23	1,206,068.89	5,000,000.00	250,000.00
130	MINISTERIO DE ECONOMIA Y FINANZAS	221,664,837.23	1,205,069.89	5,000,000.00	250,000.00
09	EDUCACION	778,728,118.61	25,652,099.41	15,294,000.00	14,871,800.00
140	MINISTERIO DE EDUCACION Y CULTURA	776,592,948.66	23,730,233.64	15,294,000.00	14,871,800.00
141	INSTITUTO NACIONAL DE PATRIMONIO CULTURAL	1,147,483.03	1,161,186.40	0.00	0.00
142	MUSEO ECUATORIANO DE CIENCIAS NATURALES	146,167.92	6,000.00	0.00	0.00
143	CONJUNTO NACIONAL DE DANZA	144,179.91	4,338.20	0.00	0.00
144	SISTEMA NACIONAL DE ARCHIVOS Y ARCHIVO NACIONAL	256,635.35	10,092.72	0.00	0.00
145	SISTEMA NACIONAL DE BIBLIOTECAS	88,147.84	20,000.00	0.00	0.00
146	CONSEJO NACIONAL DE CULTURA	152,557.90	486,248.45	0.00	0.00
151	SECRETARIA NACIONAL DE CIENCIA Y TECNOLOGIA (SEMACYT)	200,000.00	234,000.00	0.00	0.00
10	BIENESTAR SOCIAL	86,253,713.16	20,258,178.77	21,418,000.00	17,400,360.00
280	MINISTERIO DE BIENESTAR SOCIAL	77,072,630.66	20,258,178.77	19,100,000.00	15,200,360.00



RESUMEN DEL PRESUPUESTO DEL GOBIERNO CENTRAL  
CONSOLIDADO POR SECTOR - FUENTES DE FINANCIAMIENTO  
EN US DOLARES

CODIGO	INSTITUCION	FUENTES DE FINANCIAMIENTO			
		FISCALES	AUTOGESTION	CREDITOS EXTERNOS	CREDITOS INTERNOS
10	BIENESTAR SOCIAL	86,259,713.16	20,260,678.77	21,418,000.00	17,480,360.00
282	CONSEJO DE DESARROLLO DE LAS NACIONALIDADES Y PUEBLOS INDIGENAS DEL ECUADOR	6,937,158.57	0.00	2,318,000.00	2,200,000.00
283	CONSEJO NACIONAL DE DISCAPACIDADES - CONADIS	862,864.83	2,500.00	0.00	0.00
286	CONSEJO NACIONAL DE MUJERES	1,354,157.00	0.00	0.00	0.00
287	CONSEJO DE DESARROLLO DEL PUEBLO MONTUBIO DE LA COSTA ECUATORIANA Y ZONAS SUBTROPICALES DE LA REGION LITORAL (CODEPIMOC)	495,740.00	0.00	0.00	0.00
288	CORPORACION DE DESARROLLO AFRO - ECUATORIANO - CODAE	531,862.00	0.00	0.00	0.00
11	TRABAJO	4,881,883.78	5,889,837.11	0.00	870,000.00
310	MINISTERIO DE TRABAJO Y RECURSOS HUMANOS	4,884,886.12	456,085.13	0.00	870,000.00
311	SERVICIO ECUATORIANO DE CAPACITACION PROFESIONAL - SECAP	138,717.86	5,233,751.98	0.00	0.00
12	SALUD	276,303,812.62	39,568,888.77	6,000,000.00	23,620,833.00
320	MINISTERIO DE SALUD PUBLICA	270,146,341.75	29,242,230.24	6,000,000.00	23,620,833.00
321	SERVICIO NACIONAL DE ERRADICACION DE LA MALARIA Y CONTROL DE VECTORES (ISNEM)	5,061,824.51	0.00	0.00	0.00
322	INSTITUTO NACIONAL DE HIGIENE Y MEDICINA TROPICAL LEOPOLDO IZQUIETA PEREZ (INH)	1,095,846.36	10,324,458.53	0.00	0.00
13	AGROPECUARIO	31,888,068.41	19,502,468.54	32,700,000.00	42,784,864.67
360	MINISTERIO DE AGRICULTURA Y GANADERIA - MAG	12,297,068.24	818,440.78	8,700,000.00	13,000,000.00
363	INSTITUTO NACIONAL DE DESARROLLO AGRARIO - INDA	2,258,522.21	1,570,544.67	0.00	0.00
365	CENTRO DE RECONVERSION ECONOMICA DEL AUSTRO - CREA	3,134,008.32	1,485,985.99	0.00	0.00
366	CORPORACION REGULADORA DEL MANEJO HIDRICO DE MANABI (GRM)	2,946,204.75	1,768,121.06	14,000,000.00	8,000,000.00
367	COMISION DE ESTUDIOS PARA EL DESARROLLO DE LA CUENCA DEL RIO GUAYAS - CEDEGE	1,406,874.15	10,875,897.44	10,000,000.00	2,000,000.00
368	SUBCOMISION ECUATORIANA PARA EL DESARROLLO DE LAS CUENCAS DE LOS RIOS PUYANGLO, TUMBEZ - PREDESUR	4,786,562.84	1,286,804.40	0.00	12,050,000.00



RESUMEN DEL PRESUPUESTO DEL GOBIERNO CENTRAL  
CONSOLIDADO POR SECTOR - FUENTES DE FINANCIAMIENTO  
EN US DOLARES

CODIGO	INSTITUCION	FUENTES DE FINANCIAMIENTO			
		FISCALES	AUTOGESTION	CREDITOS EXTERNOS	CREDITOS INTERNOS
13	AGROPECUARIO	31,889,088.41	19,502,484.54	32,700,000.00	42,704,664.67
378	MISION F.A.O. EN EL ECUADOR	56,419.20	0.00	0.00	0.00
379	SECRETARIA GENERAL DEL CONSEJO NACIONAL DE RECURSOS HIDRICOS -CRNH	1,381,091.37	815,160.41	0.00	0.00
380	CORPORACION REGIONAL DE LA SIERRA CENTRO -CORSICEN	520,485.14	201,833.10	0.00	1,400,000.00
381	CORPORACION REGIONAL DE LA SIERRA NORTE -CORSINOR	768,138.72	307,683.06	0.00	685,800.00
382	CORPORACION DE DESARROLLO REGIONAL DE EL ORO -CODELORO	1,068,688.21	268,894.00	0.00	4,080,000.00
384	CORPORACION DE DESARROLLO REGIONAL DE CHIMBORAZO - CODERECH	658,681.29	107,202.42	0.00	624,864.67
388	CORPORACION DE DESARROLLO REGIONAL DE COTACACHI - CODERECO	408,699.85	185,819.21	0.80	850,880.00
389	COMISION DE DESARROLLO PARA LA ZONA NORTE DE MANABI (CEDEM)	203,566.21	0.00	0.00	0.00
14	RECURSOS NATURALES	2,967,322.21	15,249,724.80	0.00	0.00
420	MINISTERIO DE ENERGIA Y MINAS	0.00	14,646,062.35	0.00	0.00
422	INSTITUTO ECUATORIANO DE METEOROLOGIA E HIDROLOGIA - INAMHI	1,405,385.81	84,813.09	0.00	0.00
423	COMISION ECUATORIANA DE ENERGIA ATOMICA -CEEA	1,561,935.30	509,049.52	0.00	0.00
15	COMERCIO EXTERIOR, INDUSTRIALIZACION, PESCA Y COMPETITIVIDAD	6,832,392.16	5,281,488.69	2,180,000.00	0.00
470	MINISTERIO DE COMERCIO EXTERIOR INDUSTRIALIZACION, PESCA Y COMPETITIVIDAD	5,152,878.74	2,752,412.81	2,100,000.00	0.00
472	INSTITUTO ECUATORIANO DE NORMALIZACION -INEN	217,629.04	1,227,483.55	0.00	0.00
473	INSTITUTO NACIONAL DE PESCA - INP	462,684.38	1,221,585.13	0.00	0.00
16	TURISMO	2,334,050.28	160,000.00	500,000.00	8,890,000.00
510	MINISTERIO DE TURISMO	2,334,050.28	160,000.00	500,000.00	8,890,000.00
17	COMUNICACIONES	34,273,828.83	61,408,618.92	79,812,000.00	68,358,888.18
520	MINISTERIO DE OBRAS PUBLICAS Y COMUNICACIONES	32,646,137.83	14,798,183.82	79,812,000.00	68,368,066.18
622	DIRECCION GENERAL DE AVIACION CIVIL	1,627,689.00	46,618,433.00	0.00	0.00
18	DESARROLLO URBANO Y VIVIENDA	11,818,381.55	3,167,316.48	21,088,000.00	23,361,884.34



RESUMEN DEL PRESUPUESTO DEL GOBIERNO CENTRAL  
 CONSOLIDADO POR SECTOR - FUENTES DE FINANCIAMIENTO  
 EN US DOLARES

CODIGO	INSTITUCION	FUENTES DE FINANCIAMIENTO			
		FISCALES	AUTOGESTION	CREDITOS EXTERNOS	CREDITOS INTERNOS
18	DESARROLLO URBANO Y VIVIENDA	11,818,381.55	3,187,318.48	21,000,000.00	23,361,864.84
550	MINISTERIO DE DESARROLLO URBANO Y VIVIENDA	11,818,381.55	3,187,318.48	21,000,000.00	23,361,864.84
19	OTROS ORGANISMOS DEL ESTADO	40,596,908.05	5,474,816.02	0.00	0.00
580	TRIBUNAL SUPREMO ELECTORAL	37,185,944.03	4,813,723.96	0.00	0.00
581	TRIBUNAL CONSTITUCIONAL	3,530,961.12	661,091.04	0.00	0.00
<b>Total:</b>		<b>4,397,368,438.60</b>	<b>391,940,305.60</b>	<b>584,800,000.00</b>	<b>1,441,513,288.40</b>

ANALISIS LEGAL



RESUMEN DEL PRESUPUESTO DEL GOBIERNO CENTRAL  
CONSOLIDADO POR SECTOR - FUENTES DE FINANCIAMIENTO  
EN US DOLARES

CODIGO	INSTITUCION	FUENTES DE FINANCIAMIENTO			TOTAL
		CONTRAPARTES	PREASIGNADOS	ASIST.VEC. NO REEMBLSABLE	
00	TESORO NACIONAL	0.00	0.00	0.00	3,362,903,463.87
000	SUBSECRETARIA DE TESORERIA DE LA NACION	0.00	0.00	0.00	3,362,903,463.87
01	LEGISLATIVO	0.00	0.00	0.00	38,640,600.00
001	CONGRESO NACIONAL	0.00	0.00	0.00	36,600,000.00
002	BIBLIOTECA DE LA FUNCION LEGISLATIVA	0.00	0.00	0.00	800,000.00
003	PARLAMENTO ANDINO (OFICINA NACIONAL)	0.00	0.00	0.00	1,240,000.00
02	JURISDICCIONAL	0.00	0.00	0.00	139,799,218.31
010	CORTE SUPREMA DE JUSTICIA, TRIBUNALES Y JUZGADOS	0.00	0.00	0.00	137,300,000.00
013	CORTE DE JUSTICIA MILITAR	0.00	0.00	0.00	774,901.21
014	CORTE DE JUSTICIA POLICIAL	0.00	0.00	0.00	1,724,317.10
03	ADMINISTRATIVO	2,010,000.00	0.00	0.00	44,514,622.01
020	PRESIDENCIA Y SECRETARIA GENERAL DE LA ADMINISTRACION PUBLICA	710,000.00	0.00	0.00	34,650,207.75
021	VICEPRESIDENCIA DE LA REPUBLICA	0.00	0.00	0.00	2,220,811.56
028	CONSEJO NACIONAL DE MODERNIZACION DEL ESTADO - CONAM	1,300,000.00	0.00	0.00	6,920,944.60
029	COMITÉ DE CONSULTORIA	0.00	0.00	0.00	712,658.10
04	AMBIENTE	500,000.00	879,898.76	12,195,787.52	26,193,582.72
040	MINISTERIO DEL AMBIENTE	200,000.00	297,090.76	12,195,787.52	22,895,464.42
041	INSTITUTO NACIONAL GALAPAGOS - INGALA	0.00	582,000.00	0.00	1,998,128.30
042	PROGRAMA DE MANEJO DE RECURSOS COSTEROS	300,000.00	0.00	0.00	1,300,000.00
05	ASUNTOS INTERNOS	98,000.00	23,628,958.38	0.00	483,880,325.89
050	MINISTERIO DE GOBIERNO, CULTOS, POLICIA Y MUNICIPALIDADES	98,000.00	0.00	0.00	22,047,730.12
051	DIRECCION GENERAL DE REGISTRO CIVIL, IDENTIFICACION Y CEDULACION	0.00	0.00	0.00	14,329,775.25
052	POLICIA NACIONAL	0.00	3,000.00	0.00	368,851,545.89
053	DIRECCION NACIONAL DE SEGURIDAD PUBLICA.	0.00	0.00	0.00	760,000.00



RESUMEN DEL PRESUPUESTO DEL GOBIERNO CENTRAL  
CONSOLIDADO POR SECTOR - FUENTES DE FINANCIAMIENTO  
EN US DOLARES

CODIGO	INSTITUCION	FUENTES DE FINANCIAMIENTO			TOTAL
		CONTRAPARTES	PREASIGNADOS	ASIST.TEC. NO REEMBOLSABLE	
05	ASUNTOS INTERNOS	98,000.00	23,826,958.30	0.00	463,880,325.09
054	CONSEJO NACIONAL DE REHABILITACION SOCIAL Y DIRECCION NACIONAL DE REHABILITACION SOCIAL	0.00	23,623,958.30	0.00	28,852,487.02
055	CONSEJO NACIONAL DE TRANSITO Y TRANSPORTE TERRESTRE	0.00	0.00	0.00	26,788,807.00
056	DIRECCION NACIONAL DE MIGRACION	0.00	0.00	0.00	2,750,000.00
06	DEFENSA NACIONAL	0.00	0.00	10,000.00	589,572,987.06
070	MINISTERIO DE DEFENSA NACIONAL	0.00	0.00	0.00	546,733,476.13
071	CONSEJO DE SEGURIDAD NACIONAL -COSENA	0.00	0.00	10,000.00	2,839,470.93
07	ASUNTOS DEL EXTERIOR	500,000.00	0.00	27,000,000.00	94,885,538.80
120	MINISTERIO DE RELACIONES EXTERIORES	0.00	0.00	200,000.00	63,180,000.00
121	UNIDAD DE DESARROLLO DEL NORTE - UDENOR	500,000.00	0.00	26,800,000.00	31,505,586.00
08	FINANZAS	820,000.00	457,789.52	0.00	229,387,636.64
130	MINISTERIO DE ECONOMIA Y FINANZAS	820,000.00	457,789.52	0.00	229,387,636.64
09	EDUCACION	125,000.00	16,108,796.64	2,654,600.00	863,432,406.96
140	MINISTERIO DE EDUCACION Y CULTURA	0.00	14,606,796.64	2,654,600.00	847,750,328.94
141	INSTITUTO NACIONAL DE PATRIMONIO CULTURAL	0.00	0.00	0.00	2,308,869.43
142	MUSEO ECUATORIANO DE CIENCIAS NATURALES	0.00	0.00	0.00	152,157.92
143	CONJUNTO NACIONAL DE DANZA	0.00	0.00	0.00	148,518.11
144	SISTEMA NACIONAL DE ARCHIVOS Y ARCHIVO NACIONAL	0.00	0.00	0.00	286,728.67
145	SISTEMA NACIONAL DE BIBLIOTECAS	0.00	0.00	0.00	108,147.84
146	CONSEJO NACIONAL DE CULTURA	0.00	0.00	0.00	638,806.35
151	SECRETARIA NACIONAL DE CIENCIA Y TECNOLOGIA (SENACYT)	125,000.00	1,508,000.00	0.00	2,059,000.00
10	BIENESTAR SOCIAL	2,986,545.00	0.00	450,000.00	148,749,296.93
280	MINISTERIO DE BIENESTAR SOCIAL	1,650,000.00	0.00	0.00	133,281,169.43



**RESUMEN DEL PRESUPUESTO DEL GOBIERNO CENTRAL  
CONSOLIDADO POR SECTOR - FUENTES DE FINANCIAMIENTO  
EN US DOLARES**

CODIGO	INSTITUCION	FUENTES DE FINANCIAMIENTO			TOTAL
		CONTRAPARTES	PREASIGNADOS	ASIST.TEC. NO REEMBOLSABLE	
10	BIENESTAR SOCIAL	2,968,545.00	0.00	450,000.00	148,748,286.93
282	CONSEJO DE DESARROLLO DE LAS NACIONALIDADES Y PUEBLOS INDIGENAS DEL ECUADOR	1,259,545.00	0.00	0.00	11,774,703.57
283	CONSEJO NACIONAL DE DISCAPACIDADES - CONADIS	0.00	0.00	0.00	865,464.93
286	CONSEJO NACIONAL DE MUJERES	0.00	0.00	0.00	1,354,157.00
287	CONSEJO DE DESARROLLO DEL PUEBLO MONTUBIO DE LA COSTA ECUATORIANA Y ZONAS SUBTROPICALES DE LA REGION LITORAL (CODEPMOC)	0.00	0.00	0.00	495,740.00
288	CORPORACION DE DESARROLLO AFRO-ECUATORIANO- CODAE	57,000.00	0.00	450,000.00	1,038,062.00
11	TRABAJO	0.00	0.00	0.00	11,361,440.89
310	MINISTERIO DE TRABAJO Y RECURSOS HUMANOS	0.00	0.00	0.00	5,990,971.25
311	SERVICIO ECUATORIANO DE CAPACITACION PROFESIONAL - SECAP	0.00	0.00	0.00	5,370,469.64
12	SALUD	1,500,000.00	40,189,225.01	0.00	387,180,557.00
320	MINISTERIO DE SALUD PUBLICA	1,500,000.00	40,189,225.01	0.00	370,698,630.00
321	SERVICIO NACIONAL DE ERRADICACION DE LA MALARIA Y CONTROL DE VECTORES (SNEM)	0.00	0.00	0.00	5,081,824.51
322	INSTITUTO NACIONAL DE HIGIENE Y MEDICINA TROPICAL LEOPOLDO IZQUIETA PEREZ (INH)	0.00	0.00	0.00	11,420,102.89
13	AGROPECUARIO	1,300,000.00	8,927,429.10	670,000.00	137,613,588.72
360	MINISTERIO DE AGRICULTURA Y GANADERIA - MAG	1,300,000.00	0.00	670,000.00	36,786,609.02
363	INSTITUTO NACIONAL DE DESARROLLO AGRARIO - INOA	0.00	0.00	0.00	3,829,066.48
365	CENTRO DE RECONVERSION ECONOMICA DEL AUSTRO - CREA	0.00	0.00	0.00	4,619,994.31
366	CORPORACION REGULADORA DEL MANEJO HIDRICO DE MANABI (CRM)	0.00	3,537,859.12	0.00	30,252,184.94
367	COMISION DE ESTUDIOS PARA EL DESARROLLO DE LA CUENCA DEL RIO GUAYAS - CEDEGE	0.00	0.00	0.00	24,082,771.59
368	SUBCOMISION ECUATORIANA PARA EL DESARROLLO DE LAS CUENCAS DE LOS RIOS PUYANGO, TUMBEZ -PREDESUR	0.00	5,361,689.21	0.00	23,495,046.55



**RESUMEN DEL PRESUPUESTO DEL GOBIERNO CENTRAL  
CONSOLIDADO POR SECTOR - FUENTES DE FINANCIAMIENTO  
EN US DOLARES**

CODIGO	INSTITUCION	FUENTES DE FINANCIAMIENTO			TOTAL
		CONTRAPARTES	PREASIGNADOS	ASIST.TEC. NO REEMBOLSABLE	
13	AGROPECUARIO	1,300,000.00	2,927,429.10	670,080.00	137,613,588.72
378	MISION F.A.O. EN EL ECUADOR	0.00	0.00	0.00	56,419.20
379	SECRETARIA GENERAL DEL CONSEJO NACIONAL DE RECURSOS HIDRICOS -CRNH	0.00	0.00	0.00	2,196,251.78
380	CORPORACION REGIONAL DE LA SIERRA CENTRO -CORSCEN	0.00	0.00	0.00	2,122,318.24
381	CORPORACION REGIONAL DE LA SIERRA NORTE -CORSNOR	0.00	0.00	0.00	1,789,619.78
382	CORPORACION DE DESARROLLO REGIONAL DE EL ORO -CODEORO	0.00	0.00	0.00	5,437,592.21
384	CORPORACION DE DESARROLLO REGIONAL DE CHIMBORAZO - CODERECH	0.00	0.00	0.00	1,292,748.38
385	CORPORACION DE DESARROLLO REGIONAL DE COTOPAXI - CODERECO	0.00	0.00	0.00	1,442,618.96
389	COMISION DE DESARROLLO PARA LA ZONA NORTE DE MANABI (CEDEM)	0.00	27,880.77	0.00	231,446.96
14	RECURSOS NATURALES	0.00	0.00	0.00	18,217,047.17
420	MINISTERIO DE ENERGIA Y MINAS	0.00	0.00	0.00	14,648,062.35
422	INSTITUTO ECUATORIANO DE METEOROLOGIA E HIDROLOGIA - INAMHI	0.00	0.00	0.00	1,500,000.00
423	COMISION ECUATORIANA DE ENERGIA ATOMICA -CEEA	0.00	0.00	0.00	2,070,984.82
15	COMERCIO EXTERIOR, INDUSTRIALIZACION, PESCA Y COMPETITIVIDAD	0.00	0.00	0.00	13,133,872.85
470	MINISTERIO DE COMERCIO EXTERIOR INDUSTRIALIZACION, PESCA Y COMPETIVIDAD	0.00	0.00	0.00	10,004,480.75
472	INSTITUTO ECUATORIANO DE NORMALIZACION -INEN	0.00	0.00	0.00	1,445,112.58
473	INSTITUTO NACIONAL DE PESCA - INP	0.00	0.00	0.00	1,684,289.51
16	TURISMO	0.00	0.00	0.00	11,884,050.26
510	MINISTERIO DE TURISMO	0.00	0.00	0.00	11,884,050.26
17	COMUNICACIONES	18,200,000.00	3,323,671.57	750,000.00	264,163,981.50
520	MINISTERIO DE OBRAS PUBLICAS Y COMUNICACIONES	18,200,000.00	3,323,671.57	750,000.00	215,918,059.50
522	DIRECCION GENERAL DE AVIACION CIVIL	0.00	0.00	0.00	48,245,922.00
18	DESARROLLO URBANO Y VIVIENDA	3,600,000.00	6,044,558.53	1,110,000.00	70,182,101.46





RESUMEN DEL PRESUPUESTO DEL GOBIERNO CENTRAL  
 CONSOLIDADO POR SECTOR - FUENTES DE FINANCIAMIENTO  
 EN US DOLARES

CODIGO	INSTITUCION	FUENTES DE FINANCIAMIENTO			TOTAL
		CONTRAPARTES	PREASIGNADOS	ASIST.TEC. NO REEMBOLSABLE	
18	DESARROLLO URBANO Y VIVIENDA	3,600,000.00	6,844,558.59	1,110,000.00	70,102,101.46
550	MINISTERIO DE DESARROLLO URBANO Y VIVIENDA	3,600,000.00	6,844,558.59	1,110,000.00	70,102,101.46
19	OTROS ORGANISMOS DEL ESTADO	0.00	0.00	0.00	46,171,723.07
580	TRIBUNAL SUPREMO ELECTORAL	0.00	0.00	0.00	41,979,870.91
581	TRIBUNAL CONSTITUCIONAL	0.00	0.00	0.00	4,192,052.16
<b>Total</b>		<b>31,619,505.00</b>	<b>98,555,518.49</b>	<b>44,848,387.52</b>	<b>6,950,837,988.04</b>

ANALISIS LEGAL

Archivo Biblioteca de la Función Legislativa

# **PRESUPUESTO DEL GOBIERNO CENTRAL AGREGADO**

ANALISIS LEGAL

Archivo Biblioteca de la Función Legislativa

# **PRESUPUESTO AGREGADO DEL GOBIERNO CENTRAL**

**CUADRO 2.1  
POR GRUPOS DE  
INGRESOS Y GASTOS**

ANALISIS LEGAL



RESUMEN DEL PRESUPUESTO DEL GOBIERNO CENTRAL  
AGREGADO POR GRUPOS  
EN US DOLARES

CODIGO	GRUPO	INICIAL 2003	PRESUPUESTO 2004	VARIACION	
				ABSOLUTA	RELATIVA
<b>INGRESOS</b>					
11	IMPUESTOS	2,875,388,782.07	3,058,605,939.28	83,416,157.21	2.90
13	TASAS Y CONTRIBUCIONES	192,325,926.25	233,580,163.42	41,454,236.17	21.58
14	VENTA DE BIENES Y SERVICIOS	1,528,873,127.09	1,308,223,629.31	-219,649,497.78	-14.37
15	APORTE FISCAL CORRIENTE	2,107,928,106.90	2,533,005,859.38	425,078,752.48	20.17
17	RENTAS DE INVERSIONES Y MULTAS	71,538,117.82	80,184,875.72	8,647,958.10	12.09
18	TRANSFERENCIAS Y DONACIONES CORRIENTES	71,581,422.92	73,138,247.12	1,577,824.20	2.20
19	OTROS INGRESOS	60,340,880.88	82,407,802.35	22,066,921.46	36.57
24	VENTA DE ACTIVOS DE LARGA DURACION	5,235,950.42	2,591,657.20	-4,344,293.22	-82.83
25	APORTE FISCAL DE CAPITAL	215,325,538.00	94,941,050.72	-120,384,487.28	-55.91
27	RECUPERACION DE INVERSIONES	10,053,552.49	7,187,441.00	-2,866,111.49	-28.51
28	TRANSFERENCIAS Y DONACIONES DE CAPITAL E INVERSION	547,802,590.50	551,064,979.07	3,162,388.77	0.58
36	FINANCIAMIENTO PUBLICO	1,878,151,104.89	1,985,513,280.40	306,362,175.71	18.25
37	SALDOS DISPONIBLES	6,297,495.28	5,327,227.11	-970,178.17	-15.41
<b>TOTAL INGRESOS</b>		<b>9,473,918,684.72</b>	<b>10,016,872,158.88</b>	<b>543,552,545.38</b>	<b>5.74</b>
<b>GASTOS</b>					
51	GASTOS EN PERSONAL	1,470,782,138.25	2,027,177,341.01	156,394,232.76	8.36
53	BIENES Y SERVICIOS DE CONSUMO	336,298,993.04	383,868,682.74	47,568,889.70	14.14
55	APORTE FISCAL CORRIENTE	2,107,928,106.90	2,533,005,859.38	425,078,752.48	20.17
56	GASTOS FINANCIEROS	884,093,564.73	762,446,848.59	-101,646,716.14	-11.76
57	OTROS GASTOS CORRIENTES	12,776,230.46	17,808,767.26	5,132,536.80	40.17
58	TRANSFERENCIAS Y DONACIONES CORRIENTES	639,547,650.49	754,025,478.43	114,478,825.94	17.90
71	GASTOS EN PERSONAL PARA INVERSION	2,000.00	268,886.00	267,986.00	13,399.30
73	BIENES Y SERVICIOS PARA INVERSION	147,725,600.09	192,863,164.62	45,227,554.53	30.62
75	OBRAS PUBLICAS	312,625,506.98	376,420,149.28	62,794,642.29	20.09
77	OTROS GASTOS DE INVERSION	0.00	247,380.00	247,380.00	
78	TRANSFERENCIAS Y DONACIONES PARA INVERSION	178,952,910.12	125,586,882.98	-53,356,927.14	-29.82
84	BIENES DE LARGA DURACION	66,382,617.75	68,432,580.08	3,049,962.31	4.59
85	APORTE FISCAL DE CAPITAL	215,325,538.00	94,941,050.72	-120,384,487.28	-55.91
87	INVERSIONES FINANCIERAS	22,948,584.99	103,137.40	-22,846,551.59	-99.95
88	TRANSFERENCIAS Y DONACIONES DE CAPITAL	1,201,226,384.42	1,189,700,155.99	-31,526,228.43	-2.62
86	AMORTIZACION DE LA DEUDA PUBLICA	1,480,737,243.00	1,509,874,586.82	29,137,343.62	1.97



RESUMEN DEL PRESUPUESTO DEL GOBIERNO CENTRAL  
 AGREGADO POR GRUPOS  
 EN US DOLARES

CODIGO	GRUPO	INICIAL 2003	PRESUPUESTO 2004	VARIACION ABSOLUTA RELATIVA
<b>GASTOS</b>				
97.	PASIVO CIRCULANTE	16,065,457.49	0.00	-16,065,457.49 -100.00
<b>TOTAL GASTOS</b>		<b>3,473,419,804.72</b>	<b>10,018,972,150.00</b>	<b>543,552,545.36 5.74</b>

ANALISIS LEGAL

Archivo Biblioteca de la Función Legislativa

# **PRESUPUESTO AGREGADO DEL GOBIERNO CENTRAL**

## **CUADRO 2.2 POR FUENTES DE FINANCIAMIENTO**

ANALISIS LEGAL



**RESUMEN DEL PRESUPUESTO DEL GOBIERNO CENTRAL  
AGREGADO POR FUENTES DE FINANCIAMIENTO  
EN US DOLARES**

CODIGO	FUENTE DE FINANCIAMIENTO	INICIAL 2003	PRESUPUESTO 2004	VARIACION	
				ABSOLUTA	RELATIVA
<b>INGRESOS</b>					
0	RECURSOS FISCALES	6,846,233,809.30	7,025,315,340.70	179,081,531.40	2.62
1	RECURSOS DE AUTOGESTION	350,978,455.44	406,477,194.94	47,498,739.50	13.23
2	RECURSOS PROVENIENTES DE CREDITOS EXTERNOS	993,299,100.00	798,224,000.00	-195,075,100.00	-19.64
3	RECURSOS PROVENIENTES DE CREDITOS INTERNOS	1,122,542,575.43	1,610,940,162.43	488,397,587.00	43.51
4	CONTRAPARTES LOCALES DE CREDITOS	28,597,731.00	31,818,645.00	3,021,814.00	10.57
5	INGRESOS PREDESTINADOS A UN FIN ESPECIFICO	62,025,568.99	99,555,519.49	37,529,950.50	60.51
7	NO REEMBOLSABLES (DONACIONES Y ASISTENCIA TECNICA)	61,742,364.56	44,840,387.52	-16,901,977.04	-27.38
<b>TOTAL INGRESOS :</b>		<b>9,473,419,604.72</b>	<b>10,018,972,158.08</b>	<b>543,552,546.36</b>	<b>5.74</b>
<b>GASTOS</b>					
0	RECURSOS FISCALES	6,838,133,809.30	7,025,315,340.70	187,181,531.40	2.74
1	RECURSOS DE AUTOGESTION	350,978,455.44	406,477,194.94	47,498,739.50	13.23
2	RECURSOS PROVENIENTES DE CREDITOS EXTERNOS	993,299,100.00	798,224,000.00	-195,075,100.00	-19.64
3	RECURSOS PROVENIENTES DE CREDITOS INTERNOS	1,122,542,575.43	1,610,940,162.43	488,397,587.00	43.51
4	CONTRAPARTES LOCALES DE CREDITOS	36,697,731.00	31,818,645.00	-5,078,186.00	-13.84
5	INGRESOS PREDESTINADOS A UN FIN ESPECIFICO	62,025,568.99	99,555,519.49	37,529,950.50	60.51
7	NO REEMBOLSABLES (DONACIONES Y ASISTENCIA TECNICA)	61,742,364.56	44,840,387.52	-16,901,977.04	-27.38
<b>TOTAL GASTOS :</b>		<b>9,473,419,604.72</b>	<b>10,018,972,158.08</b>	<b>543,552,546.36</b>	<b>5.74</b>

Archivo Biblioteca de la Función Legislativa

**PRESUPUESTO  
AGREGADO DEL  
GOBIERNO CENTRAL**

**CUADRO 2.3  
SECTOR – GRUPO  
UNIDAD EJECUTORA – GRUPO  
FUENTE**

ANÁLISIS LEGAL



# PRESUPUESTO DEL GOBIERNO CENTRAL 2004

CUADRO 2.3.1  
AGREGADO POR:

- SECTOR/GRUPO
- UNIDAD EJECUTORA/GRUPO/FUENTE

## SECTOR 00 TESORO NACIONAL

000 TESORO NACIONAL

ANALISIS LEGAL

MINISTERIO DE ECONOMIA Y FINANZAS  
SUBSECRETARIA DE PRESUPUESTOS



**POLITICAS DEL SECTOR:**

1. Administrar los recursos del Presupuesto General del Estado asegurando su equilibrio y sostenibilidad en el corto, mediano y largo plazo.
2. Automatizar la entrega de recursos de manera que el servicio a las entidades sea eficiente, transparente y equitativo.

**OBJETIVOS DEL SECTOR:**

1. Administrar los recursos financieros de la Cuenta Corriente Unica del Tesoro Nacional y ejecutar los pagos a través de transferencias de fondos a las entidades del Sector Público.

**BASE LEGAL:**

DECRETO N.º. 389, 10/05/2000; R.D. N.º. 81, 19/05/2000, CAMBIA LA DENOMINACION DEL MINISTERIO DE FINANZAS Y CREDITO PUBLICO POR LA DE MINISTERIO DE ECONOMIA Y FINANZAS Y REDEFINE LA MISION Y OBJETIVOS DE LA INSTITUCION.

ACUERDO N.º. 094, 5/04/2001; R.O. N.º. 386; 16/04/2001, EXPIDE EL REGLAMENTO ORGANICO FUNCIONAL DEL MINISTERIO DE ECONOMIA Y FINANZAS.

DE. 3410, N.º. 05, 22/01/2003. SE DEROGA EL A.M. 894 Y SE ELEVA A LA CATEGORIA DE SUBSECRETARIAS GENERALES LA SUBSECRETARIA JURIDICA Y LA COORDINACION GENERAL.

**RESUMEN DEL PRESUPUESTO DEL GOBIERNO CENTRAL  
AGREGADO POR SECTOR - GRUPOS  
EN US DOLARES**

CODIGO	GRUPO	INICIAL 2003	PRESUPUESTO 2004	VARIACION ABSOLUTA	RELATIVA
<b>00</b>	<b>TESORO NACIONAL</b>				
<b>INGRESOS</b>					
11	IMPUESTOS	2,934,830,572.89	3,012,237,613.13	77,407,040.24	2.64
13	TASAS Y CONTRIBUCIONES	15,802,483.00	17,780,800.00	1,978,307.00	12.52
14	VENTA DE BIENES Y SERVICIOS	1,475,451,485.47	1,263,594,280.30	-211,857,225.17	-14.36
17	RENTAS DE INVERSIONES Y MULTAS	36,105,073.00	30,867,741.97	-3,862,888.97	-10.70
18	TRANSFERENCIAS Y DONACIONES CORRIENTES	54,113,592.67	55,847,222.80	1,733,830.13	3.20
19	OTROS INGRESOS	35,276,678.37	39,560,337.40	4,283,659.03	12.14
36	FINANCIAMIENTO PUBLICO	1,577,329,604.69	1,985,513,280.40	308,184,275.71	19.37
	<b>Total:</b>	<b>6,226,908,990.89</b>	<b>6,414,501,256.00</b>	<b>185,592,355.91</b>	<b>2.98</b>
<b>GASTOS</b>					
51	GASTOS EN PERSONAL	33,000,000.00	0.00	-33,000,000.00	-100.00
53	BIENES Y SERVICIOS DE CONSUMO	1,828,000.00	0.00	-1,828,000.00	-100.00
55	APORTE FISCAL CORRIENTE	2,107,926,108.90	2,533,005,859.38	425,079,752.48	20.17
56	GASTOS FINANCIEROS	862,094,600.29	760,201,456.15	-101,893,144.14	-11.82
57	OTROS GASTOS CORRIENTES	0.00	500,000.00	500,000.00	
58	TRANSFERENCIAS Y DONACIONES CORRIENTES	448,115,183.86	351,757,320.98	-96,357,862.88	-21.50
86	APORTE FISCAL DE CAPITAL	215,325,536.00	94,941,050.72	-120,384,487.28	-55.91
87	INVERSIONES FINANCIERAS	22,735,845.66	0.00	-22,735,845.66	-100.00
88	TRANSFERENCIAS Y DONACIONES DE CAPITAL	1,201,186,388.42	1,189,666,447.99	-31,529,940.43	-2.62

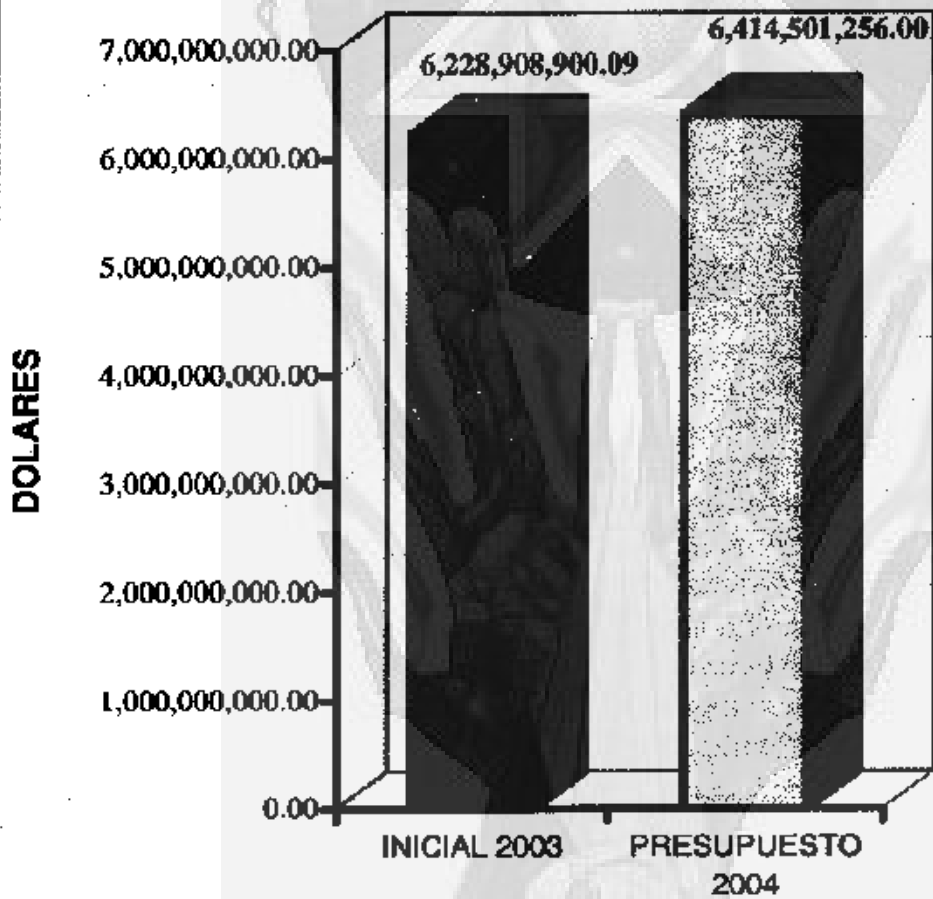


RESUMEN DEL PRESUPUESTO DEL GOBIERNO CENTRAL  
 AGREGADO POR SECTOR - GRUPOS  
 EN US DOLARES

CODIGO	GRUPO	INICIAL 2003	PRESUPUESTO 2004	VARIACION	
				ABSOLUTA	RELATIVA
00	TESORO NACIONAL				
				<b>GASTOS</b>	
96	AMORTIZACION DE LA DEUDA PUBLICA	1,336,689,135.96	1,504,429,120.78	167,539,983.82	12.53
	Total:	6,228,908,908.05	6,414,501,256.00	185,592,355.81	2.98

ANALISIS LEGAL

## COMPARATIVO SECTOR TESORO NACIONAL



ANALISIS LEGAL




**RESUMEN DEL PRESUPUESTO DEL GOBIERNO CENTRAL  
AGREGADO POR SECTOR- INSTITUCION- UNIDAD EJECUTORA- GRUPO- FUENTE  
EN DOLARES**

CODIGO	DESCRIPCION	FINANCIAL 2003	PRESUPUESTO 2004
<b>00 TESORO NACIONAL</b>			
<b>000 SUBSECRETARÍA DE TESORERÍA DE LA NACIÓN</b>			
<b>0000 SUBSECRETARÍA DE TESORERÍA DE LA NACIÓN</b>			
<b>INGRESOS</b>			
<b>I</b>			
11-0	IMPUESTOS	2.934.830.572.89	3.012.237.613.10
13-0	TASAS Y CONTRIBUCIONES	15.802.493.00	17.780.800.00
14-0	VENTA DE BIENES Y SERVICIOS	1.475.451.485.47	1.283.594.260.30
17-0	RENTAS DE INVERSIONES Y MULTAS	36.305.073.00	39.967.741.97
18-0	TRANSFERENCIAS Y DONACIONES CORRIENTES	58.113.582.67	55.847.222.80
19-0	OTROS INGRESOS	35.276.678.37	39.560.337.40
36-2	FINANCIAMIENTO PUBLICO	780.431.400.00	584.000.000.00
36-3	FINANCIAMIENTO PUBLICO	886.087.604.69	1.401.513.280.40
<b>Total:</b>		<b>6.220.908.900.09</b>	<b>6.414.501.256.00</b>
<b>INGRESOS</b>		<b>6.220.908.900.09</b>	<b>6.414.501.256.00</b>
<b>GASTOS</b>			
<b>A114 ADMINISTRACIÓN, OPERACIÓN Y APOYO DEL GOBIERNO SECCIONAL</b>			
58-0	TRANSFERENCIAS Y DONACIONES CORRIENTES	7.093.735.55	7.093.735.55
88-0	TRANSFERENCIAS Y DONACIONES DE CAPITAL	679.463.582.20	669.981.423.62
88-2	TRANSFERENCIAS Y DONACIONES DE CAPITAL	26.445.700.00	29.576.000.00
88-3	TRANSFERENCIAS Y DONACIONES DE CAPITAL	13.845.000.00	11.825.189.09
89-4	TRANSFERENCIAS Y DONACIONES DE CAPITAL	8.100.000.00	0.00
<b>Total:</b>		<b>734.948.017.75</b>	<b>718.478.348.26</b>
<b>A123 ADMINISTRACIÓN DE LAS RENTAS FISCALES</b>			
88-2	TRANSFERENCIAS Y DONACIONES DE CAPITAL	798.000.00	0.00
<b>Total:</b>		<b>798.000.00</b>	<b>0.00</b>
<b>A128 ADMINISTRACIÓN DEL TESORO NACIONAL</b>			
88-2	TRANSFERENCIAS Y DONACIONES DE CAPITAL	1.000.000.00	100.000.00
<b>Total:</b>		<b>1.000.000.00</b>	<b>100.000.00</b>



RESUMEN DEL PRESUPUESTO DEL GOBIERNO CENTRAL  
 AGREGADO POR SECTOR- INSTITUCION- UNIDAD EJECUTORA- GRUPO- FUENTE  
 EN DOLARES

	DESCRIPCION	IMPCIAL 2003	PRESUPUESTO 2004
000	SUBSECRETARÍA DE TESORERÍA DE LA NACIÓN		
0000	SUBSECRETARÍA DE TESORERÍA DE LA NACIÓN		
A137	CUOTAS, APORTES Y CONTRIBUCIONES A ORGANISMOS INTERNACIONALES		
08-0	TRANSFERENCIAS Y DONACIONES DE CAPITAL		12.888.389.10
	Total:		12.888.389.10
A711	GASTOS DE LA DEUDA EXTERNA		
56-0	GASTOS FINANCIEROS	630.947.778.83	598.750.001.89
96-0	AMORTIZACION DE LA DEUDA PUBLICA	1.000.000.00	
96-2	AMORTIZACION DE LA DEUDA PUBLICA	542.147.818.46	283.106.442.29
96-3	AMORTIZACION DE LA DEUDA PUBLICA	128.084.407.41	487.332.285.68
	Total:	1.302.680.105.70	1.349.188.689.86
A721	GASTOS DE LA DEUDA INTERNA		
58-0	GASTOS FINANCIEROS	231.148.821.48	181.451.454.27
87-0	INVERSIONES FINANCIERAS	22.735.945.88	0.00
88-2	TRANSFERENCIAS Y DONACIONES DE CAPITAL	100.000.00	100.000.00
95-0	AMORTIZACION DE LA DEUDA PUBLICA	170.385.757.49	0.00
96-2	AMORTIZACION DE LA DEUDA PUBLICA	18.394.180.54	58.893.597.71
96-3	AMORTIZACION DE LA DEUDA PUBLICA	478.876.872.06	697.098.835.10
	Total:	920.138.677.21	915.541.887.08
A817	TRANSFERENCIAS GENERALES		
51-0	GASTOS EN PERSONAL	33.000.000.00	0.00
53-0	BIENES Y SERVICIOS DE CONSUMO	1.626.000.00	0.00
55-0	APORTE FISCAL CORRIENTE	2.107.926.106.90	2.593.005.859.98
57-0	OTROS GASTOS CORRIENTES	0.00	500.000.00
58-0	TRANSFERENCIAS Y DONACIONES CORRIENTES	47.188.454.21	52.624.055.82
85-0	APORTE FISCAL DE CAPITAL	215.325.538.00	84.941.050.72
88-0	TRANSFERENCIAS Y DONACIONES DE CAPITAL	1.697.181.00	848.233.15
88-2	TRANSFERENCIAS Y DONACIONES DE CAPITAL	201.845.600.00	214.224.000.00
88-3	TRANSFERENCIAS Y DONACIONES DE CAPITAL	257.851.858.42	221.958.970.53
	Total:	2.885.586.738.53	3.118.102.168.60



RESUMEN DEL PRESUPUESTO DEL GOBIERNO CENTRAL  
 AGREGADO POR SECTOR- INSTITUCION- UNIDAD EJECUTORA- GRUPO- FUENTE  
 EN DOLARES

	DESCRIPCION	INICIAL 2003	PRESUPUESTO 2004
000	SUBSECRETARÍA DE TESORERÍA DE LA NACIÓN		
0000	SUBSECRETARÍA DE TESORERÍA DE LA NACIÓN		
B511	ADMINISTRACIÓN DE LA SEGURIDAD NACIONAL		
58-0	TRANSFERENCIAS Y DONACIONES CORRIENTES		30,000,000.00
88-0	TRANSFERENCIAS Y DONACIONES DE CAPITAL		3,000,000.00
	Total:		33,000,000.00
D128	FORMACIÓN PROFESIONAL		
58-0	TRANSFERENCIAS Y DONACIONES CORRIENTES	114,469.00	152,018.52
	Total:	114,469.00	152,018.52
D212	FOMENTO Y DESARROLLO DE LA PRODUCCIÓN AGROPECUARIA		
58-0	TRANSFERENCIAS Y DONACIONES CORRIENTES	3,100,000.00	4,013,389.52
88-0	TRANSFERENCIAS Y DONACIONES DE CAPITAL	200,000.00	0.00
	Total:	3,300,000.00	4,013,389.52
D213	SERVICIOS TÉCNICOS AGROPECUARIOS		
58-0	TRANSFERENCIAS Y DONACIONES CORRIENTES	281,813.00	680,519.82
	Total:	281,813.00	680,519.82
D223	CUIDADO DE ÁREAS NATURALES Y VIDA SILVESTRE		
58-0	TRANSFERENCIAS Y DONACIONES CORRIENTES	1,987,071.70	2,005,820.81
	Total:	1,987,071.70	2,005,820.81
D514	DESARROLLO VIAL		
88-3	TRANSFERENCIAS Y DONACIONES DE CAPITAL	10,239,465.80	0.00
	Total:	10,239,465.80	0.00
D811	ADMINISTRACIÓN DE ASUNTOS ECONÓMICOS NO ESPECIFICADOS		
58-0	TRANSFERENCIAS Y DONACIONES CORRIENTES		1,995,112.96



RESUMEN DEL PRESUPUESTO DEL GOBIERNO CENTRAL  
 AGREGADO POR SECTOR- INSTITUCION- UNIDAD EJECUTORA- GRUPO- FUENTE  
 EN DOLARES

	DESCRIPCION	INICIAL 2003	PRESUPUESTO 2004
000	SUBSECRETARÍA DE TESORERÍA DE LA NACIÓN		
0000	SUBSECRETARÍA DE TESORERÍA DE LA NACIÓN		
88-0	TRANSFERENCIAS Y DONACIONES DE CAPITAL		14,242.50
	Total:		2,009,355.46
H124	FOMENTO Y DESARROLLO DEPORTIVO		
58-0	TRANSFERENCIAS Y DONACIONES CORRIENTES		2,276,372.00
	Total:		2,276,372.00
H212	FOMENTO Y DESARROLLO DE ACTIVIDADES ARTÍSTICAS		
58-0	TRANSFERENCIAS Y DONACIONES CORRIENTES		3,401,388.44
	Total:		3,401,388.44
H213	FOMENTO Y DIFUSIÓN CULTURAL		
58-0	TRANSFERENCIAS Y DONACIONES CORRIENTES		1,292,721.21
	Total:		1,292,721.21
H411	ADMINISTRACIÓN DE LA EDUCACIÓN SUPERIOR		
58-0	TRANSFERENCIAS Y DONACIONES CORRIENTES		15,720,782.78
88-0	TRANSFERENCIAS Y DONACIONES DE CAPITAL		1,850,000.00
88-3	TRANSFERENCIAS Y DONACIONES DE CAPITAL		500,000.00
	Total:		18,070,782.78
H417	BECAS, DONACIONES, SUBSIDIOS Y PRÉSTAMOS PARA EDUCACIÓN SUPERIOR		
88-3	TRANSFERENCIAS Y DONACIONES DE CAPITAL	0.00	2,000,000.00
	Total:	0.00	2,000,000.00
J475	ATENCIÓN INTEGRAL A LA NIÑEZ		
88-3	TRANSFERENCIAS Y DONACIONES DE CAPITAL		800,000.00





RESUMEN DEL PRESUPUESTO DEL GOBIERNO CENTRAL  
 AGREGADO POR SECTOR- INSTITUCION- UNIDAD EJECUTORA- GRUPO- FUENTE  
 EN DOLARES

	DESCRIPCION	INICIAL 2003	PRESUPUESTO 2004
000	SUBSECRETARÍA DE TESORERÍA DE LA NACIÓN		
0000	SUBSECRETARÍA DE TESORERÍA DE LA NACIÓN		
	Total :		800.000.00
J811	ADMINISTRACIÓN, OPERACIÓN Y SOPORTE DE SERVICIOS GENERALES DE PROTECCIÓN SOCIAL		
58-0	TRANSFERENCIAS Y DONACIONES CORRIENTES	197.000.000.00	0.00
	Total :	197.000.000.00	0.00
J816	SEGURIDAD SOCIAL CAMPESINA		
58-0	TRANSFERENCIAS Y DONACIONES CORRIENTES	10.362.116.00	10.533.814.00
	Total :	10.362.116.00	10.533.814.00
J817	OTRAS PRESTACIONES DE LA SEGURIDAD SOCIAL; INVALIDEZ, VEJEZ Y MUERTE		
58-0	TRANSFERENCIAS Y DONACIONES CORRIENTES	180.067.438.00	219.967.597.55
	Total :	180.067.438.00	219.967.597.55
J818	PREVENCIÓN DE RIESGOS DEL TRABAJO		
58-0	TRANSFERENCIAS Y DONACIONES CORRIENTES	942.086.40	0.00
	Total :	942.086.40	0.00
	<b>GASTOS</b>	<b>6.228.908.908.89</b>	<b>6.414.501.256.00</b>

ANALISIS LEGAL

# PRESUPUESTO DEL GOBIERNO CENTRAL 2004

CUADRO 2.3.2  
AGREGADO POR:

- SECTOR/GRUPO
- UNIDAD EJECUTORA/GRUPO/FUENTE

## SECTOR 01 LEGISLATIVO

- 001 CONGRESO NACIONAL
- 002 BIBLIOTECA DE LA FUNCION LEGISLATIVA
- 003 PARLAMENTO ANDINO (OFICINA NACIONAL)

ANALISIS LEGAL

MINISTERIO DE ECONOMIA Y FINANZAS  
SUBSECRETARIA DE PRESUPUESTOS



**POLITICAS DEL SECTOR:**

1. Establecer el marco legal adecuado, a través de una racional expedición de leyes acordes a la realidad socio-económica del país.
2. Impulsar su acción fiscalizadora.
3. Preservar el archivo del H. Congreso Nacional a través de modernos procesos de fácil acceso.
4. Como representantes del pueblo, recibir, atender y viabilizar las demandas de los diferentes sectores sociales.
5. Velar porque las leyes que se expidan vayan en beneficio de la mayoría de los ecuatorianos.
6. Crear un entorno adecuado para el desarrollo nacional a través de la creación, reformas y actualización del sistema legal.
7. Unificar criterios de trabajo, programáticos, a desarrollar en el largo plazo para los cinco países.

**OBJETIVOS DEL SECTOR:**

1. Mantener y defender el sistema democrático en el país.
2. Ser el portavoz de las demandas sociales
3. Preservar, mantener y ordenar la documentación que reposa en el Archivo del H. Congreso Nacional.
4. Poner al servicio de las instituciones del Sector Público y ciudadanía en general los servicios de la Biblioteca.
5. Impulsar un marco legal adecuado y favorable para la inversión privada, competencia, desarrollo económico y bienestar común.
6. Consolidar la democracia y gobernabilidad en la Región Andina.

**BASE LEGAL:**

**CONGRESO NACIONAL**

CONSTITUCION POLITICA DE LA REPUBLICA DEL ECUADOR, CODIFICADA, 05/06/1998- 05/06/1998

LEY 139, 92/01/28, LEY ORGANICA DE LA FUNCION LEGISLATIVA

LEY 128, 91/11/06, LEY REFORMATORIA DE LA LEY DE CARRERA ADMINISTRATIVA DE LA FUNCION LEGISLATIVA

LEY 199, 65/09/03, LEY DE ORGANIZACION Y FUNCIONAMIENTO DE LA FUNCION LEGISLATIVA

**BIBLIOTECA DE LA FUNCION LEGISLATIVA**

LEY 139, 92/01/28, LEY ORGANICA DE LA FUNCION LEGISLATIVA

LEY 128, 91/11/06, LEY REFORMATORIA DE LA LEY DE CARRERA ADMINISTRATIVA DE LA FUNCION LEGISLATIVA

LEY 199, 65/09/03, LEY DE ORGANIZACION Y FUNCIONAMIENTO DE LA FUNCION LEGISLATIVA

R. 141, 65/09/03, REGLAMENTO INTERNO DEL ARCHIVO - BIBLIOTECA DE LA FUNCION LEGISLATIVA.

**PARLAMENTO ANDINO (OFICINA NACIONAL)**

TRATADO CONSTITUTIVO DEL PARLAMENTO ANDINO, R.D. 634, 28/02/88/88

PROTOCOLO ADICIONAL AL TRATADO CONSTITUTIVO DEL PARLAMENTO ANDINO.

**RESUMEN DEL PRESUPUESTO DEL GOBIERNO CENTRAL**

**AGREGADO POR SECTOR - GRUPOS**

**EN US DOLARES**

CODIGO	GRUPO	INICIAL 2003	PRESUPUESTO 2004	VARIACION ABSOLUTA	VARIACION RELATIVA
--------	-------	-----------------	---------------------	-----------------------	-----------------------

01 LEGISLATIVO

**INGRESOS**

15	APORTE FISCAL CORRIENTE	30,320,822.14	32,298,000.00	1,977,077.86	6.52
25	APORTE FISCAL DE CAPITAL	270,000.00	382,000.00	112,000.00	41.48

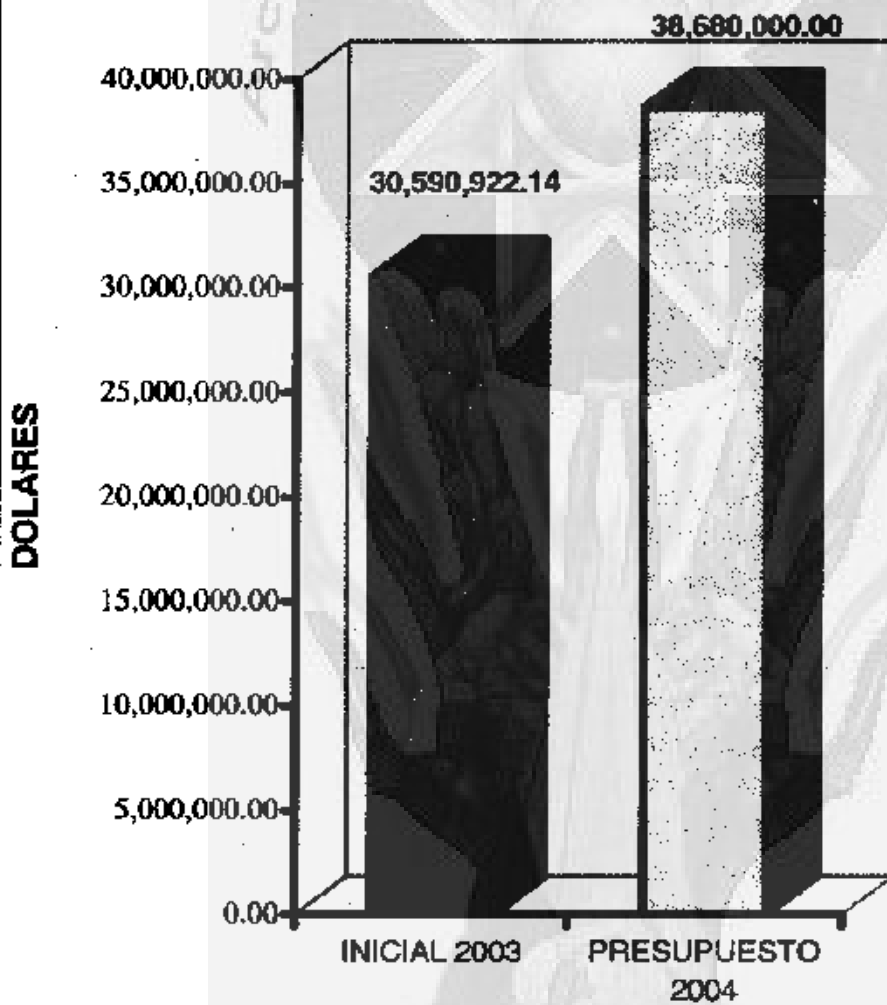


RESUMEN DEL PRESUPUESTO DEL GOBIERNO CENTRAL  
 AGREGADO POR SECTOR - GRUPOS  
 EN US DOLARES

CÓDIGO	GRUPO	INICIAL 2003	PRESUPUESTO 2004	VARIACION ABSOLUTA	RELATIVA
01	LEGISLATIVO				
<b>INGRESOS</b>					
28	TRANSFERENCIAS Y DONACIONES DE CAPITAL E INVERSION	0.00	6,000,000.00	6,000,000.00	
Total:		30,590,922.14	38,688,800.00	8,089,877.85	26.44
<b>GASTOS</b>					
51	GASTOS EN PERSONAL	24,582,765.62	27,453,583.00	2,870,817.38	11.68
53	BIENES Y SERVICIOS DE CONSUMO	5,806,360.00	4,732,950.00	-873,400.00	-15.58
57	OTROS GASTOS CORRIENTES	0.00	15,744.00	15,744.00	
58	TRANSFERENCIAS Y DONACIONES CORRIENTES	131,796.52	95,703.00	-36,083.52	-27.38
75	OBRAS PUBLICAS	0.00	6,080,000.00	6,080,000.00	
84	BIENES DE LARGA DURACION	270,000.00	382,000.00	112,000.00	41.48
Total:		30,590,922.14	38,688,800.00	8,089,877.85	26.44

ANALISIS LEGAL

**COMPARATIVO SECTOR**  
**LEGISLATIVO**





RESUMEN DEL PRESUPUESTO DEL GOBIERNO CENTRAL  
 AGREGADO POR SECTOR- INSTITUCION- UNIDAD EJECUTORA- GRUPO- FUENTE  
 EN DOLARES

	DESCRIPCION	UNICIAL 2003	PRESUPUESTO 2004
<b>01 LEGISLATIVO</b>			
<b>001</b>	<b>CONGRESO NACIONAL</b>		
<b>0000</b>	<b>CONGRESO NACIONAL</b>		
<b>INGRESOS</b>			
15-0	APORTE FISCAL CORRIENTE	28,440,865.00	30,360,000.00
25-0	APORTE FISCAL DE CAPITAL	240,000.00	240,000.00
28-3	TRANSFERENCIAS Y DONACIONES DE CAPITAL E INVERSION	0.00	6,000,000.00
	<b>Total:</b>	<b>28,680,865.00</b>	<b>36,600,000.00</b>
	<b>INGRESOS</b>	<b>28,680,865.00</b>	<b>36,600,000.00</b>
<b>GASTOS</b>			
<b>A112</b>	<b>ADMINISTRACIÓN, OPERACIÓN Y APOYO DE LA FUNCIÓN LEGISLATIVA</b>		
51-0	GASTOS EN PERSONAL	24,001,760.00	26,000,097.00
53-0	BIENES Y SERVICIOS DE CONSUMO	4,318,885.00	4,300,000.00
58-0	TRANSFERENCIAS Y DONACIONES CORRIENTES	121,000.00	58,803.00
75-3	OBRAS PUBLICAS	0.00	6,000,000.00
84-0	BIENES DE LARGA DURACION	240,000.00	240,000.00
	<b>Total:</b>	<b>28,680,865.00</b>	<b>36,600,000.00</b>
	<b>GASTOS</b>	<b>28,680,865.00</b>	<b>36,600,000.00</b>
<b>002</b>	<b>BIBLIOTECA DE LA FUNCION LEGISLATIVA</b>		
<b>0000</b>	<b>BIBLIOTECA DE LA FUNCION LEGISLATIVA</b>		
<b>INGRESOS</b>			
15-0	APORTE FISCAL CORRIENTE	680,057.14	700,000.00
25-0	APORTE FISCAL DE CAPITAL	30,000.00	100,000.00
	<b>Total:</b>	<b>680,057.14</b>	<b>800,000.00</b>
	<b>INGRESOS</b>	<b>680,057.14</b>	<b>800,000.00</b>



RESUMEN DEL PRESUPUESTO DEL GOBIERNO CENTRAL  
 AGREGADO POR SECTOR- INSTITUCION- UNIDAD EJECUTORA- GRUPO- FUENTE  
 EN DOLARES

	DESCRIPCIÓN	INICIAL 2003	PRESUPUESTO 2004
002	BIBLIOTECA DE LA FUNCION LEGISLATIVA		
0000	BIBLIOTECA DE LA FUNCION LEGISLATIVA		
<b>GASTOS</b>			
A113	BIBLIOTECA, DOCUMENTACIÓN Y ARCHIVO		
51-0	GASTOS EN PERSONAL	580,985.82	634,240.00
53-0	BIENES Y SERVICIOS DE CONSUMO	58,275.00	54,960.00
58-0	TRANSFERENCIAS Y DONACIONES CORRIENTES	10,796.52	10,880.00
84-0	BIENES DE LARGA DURACIÓN	30,000.00	100,000.00
	Total:	680,057.14	800,080.00
	<b>GASTOS</b>	<b>680,057.14</b>	<b>800,080.00</b>
003	PARLAMENTO ANDINO (OFICINA NACIONAL)		
0000	PARLAMENTO ANDINO (OFICINA NACIONAL)		
<b>INGRESOS</b>			
1			
15-0	APORTE FISCAL CORRIENTE	1,230,000.00	1,230,000.00
25-0	APORTE FISCAL DE CAPITAL	0.00	42,000.00
	Total:	1,230,000.00	1,280,000.00
	<b>INGRESOS</b>	<b>1,230,000.00</b>	<b>1,280,000.00</b>
<b>GASTOS</b>			
A112	ADMINISTRACIÓN, OPERACIÓN Y APOYO DE LA FUNCIÓN LEGISLATIVA		
51-0	GASTOS EN PERSONAL	0.00	819,256.00
53-0	BIENES Y SERVICIOS DE CONSUMO	1,230,000.00	378,000.00
57-0	OTROS GASTOS CORRIENTES	0.00	15,744.00
58-0	TRANSFERENCIAS Y DONACIONES CORRIENTES	0.00	25,000.00
84-0	BIENES DE LARGA DURACIÓN	0.00	42,000.00
	Total:	1,230,000.00	1,280,000.00
	<b>GASTOS</b>	<b>1,230,000.00</b>	<b>1,280,000.00</b>

# PRESUPUESTO DEL GOBIERNO CENTRAL 2004

CUADRO 2.3.3  
AGREGADO POR:

- SECTOR/GRUPO
- UNIDAD EJECUTORA/GRUPO/FUENTE

## SECTOR 02 JURISDICCIONAL

- 010 CORTE SUPREMA DE JUSTICIA, TRIBUNALES Y JUZGADOS
- 013 CORTE DE JUSTICIA MILITAR
- 014 CORTE DE JUSTICIA POLICIAL

ANALISIS LEGAL

MINISTERIO DE ECONOMIA Y FINANZAS  
SUBSECRETARIA DE PRESUPUESTOS





**POLITICAS DEL SECTOR:**

1. Modernizar los procedimientos judiciales.
2. Propender a una administración de justicia sobre la base de una correcta aplicación de las leyes con ética y responsabilidad.
3. Propender a una eficiente y eficaz atención a los procesos judiciales.
5. Garantizar una óptima, oportuna y justa atención a los procesos judiciales.
6. Modernizar los servicios de acuerdo con la tecnología actual.
7. Recomendar reformas legales que agilicen y permitan una correcta aplicación de las leyes.

**OBJETIVOS DEL SECTOR:**

1. Implementar cambios cualitativos tendientes a alcanzar eficiencia y celeridad en los trámites administrativos y judiciales.
2. Proponer reformas legales.
3. Procurar que todos los magistrados y jueces de la Función Ejecutiva pasen a ser parte de la Función Judicial conforme lo dispone la Constitución Política de la República.
4. Ejercitar la potestad judicial con eficiencia, celeridad y productividad en los trámites administrativos y judiciales.
4. Combatir la corrupción en todos los niveles.

**BASE LEGAL:**

**CORTE SUPREMA DE JUSTICIA, TRIBUNALES Y JUZGADOS**

R.O.1 11/08/98. CONSTITUCION POLITICA DE LA REPUBLICA DEL ECUADOR  
 LEY 851, 92/12/23. LEY ORGANICA DE LA FUNCION JUDICIAL  
 LEY 28, 87/06/14, CREACION CAJA JUDICIAL E INDEPENDENCIA DE EJECUCION PRESUPUESTARIA  
 RESOL. S/M, 90/11/16, REGLAMENTO CARRERA JUDICIAL

**CORTE DE JUSTICIA MILITAR**

LEY 105, 20/09/1990, LEY ORGANICA DE LAS FUERZAS ARMADAS

**CORTE DE JUSTICIA POLICIAL**

LEY 105, 24/07/1990, LEY ORGANICA DE LA POLICIA NACIONAL  
 D.E. 845, 10/05/1999, REGLAMENTO A LA LEY ORGANICA DE LA POLICIA NACIONAL

**RESUMEN DEL PRESUPUESTO DEL GOBIERNO CENTRAL  
 AGREGADO POR SECTOR - GRUPOS  
 EN US DOLARES**

CODIGO	GRUPO	INICIAL 2003	PRESUPUESTO 2004	VARIACION	
				ABSOLUTA	RELATIVA

02 JURISDICCIONAL

**INGRESOS**



RESUMEN DEL PRESUPUESTO DEL GOBIERNO CENTRAL  
 AGREGADO POR SECTOR - GRUPOS  
 EN US DOLARES

CODIGO	GRUPO	INICIAL 2003	PRESUPUESTO 2004	VARIACION	
				ABSOLUTA	RELATIVA
02	JURISDICCIONAL				
<b>INGRESOS</b>					
15	APORTE FISCAL CORRIENTE	121,501,310.42	134,284,218.31	12,782,907.89	10.52
19	OTROS INGRESOS	3,220,000.00	3,500,000.00	2,80,000.00	70.81
25	APORTE FISCAL DE CAPITAL	20,000.00	15,000.00	-5,000.00	-25.00
37	SALDOS DISPONIBLES	22,040.00	- 0.00	-22,040.00	-100.00
<b>Total:</b>		<b>124,763,350.42</b>	<b>139,799,218.31</b>	<b>15,035,867.89</b>	<b>12.05</b>
<b>GASTOS</b>					
51	GASTOS EN PERSONAL	119,466,137.53	130,113,877.31	13,647,739.78	11.42
53	BIENES Y SERVICIOS DE CONSUMO	5,254,627.89	1,169,796.00	-4,084,831.89	-77.74
57	OTROS GASTOS CORRIENTES	545.00	545.00	0.00	0.00
73	BIENES Y SERVICIOS PARA INVERSION	22,040.00	0.00	-22,040.00	-100.00
84	BIENES DE LARGA DURACION	20,000.00	5,515,000.00	5,495,000.00	27,475.00
<b>Total:</b>		<b>124,763,350.42</b>	<b>139,799,218.31</b>	<b>15,035,867.89</b>	<b>12.05</b>

ANALISIS LEGAL

# COMPARATIVO SECTOR JURISDICCIONAL

DOLARES



ANALISIS LEGAL



RESUMEN DEL PRESUPUESTO DEL GOBIERNO CENTRAL  
 AGREGADO POR SECTOR- INSTITUCION- UNIDAD EJECUTORA- GRUPO- FUENTE  
 EN DOLARES

	DESCRIPCION	INICIAL 2003	PRESUPUESTO 2004
<b>02</b>	<b>JURISDICCIONAL</b>		
<b>010</b>	<b>CORTE SUPREMA DE JUSTICIA, TRIBUNALES Y JUZGADOS</b>		
<b>0000</b>	<b>CORTE SUPREMA DE JUSTICIA, TRIBUNALES Y JUZGADOS</b>		
	<b>INGRESOS</b>		
	<b>I</b>		
150	APORTE FISCAL CORRIENTE	119.123.439.04	131.800.000.00
19-1	OTROS INGRESOS	3.220.000.00	5.500.000.00
37-1	SALDOS DISPONIBLES	22.040.00	
	<b>Total :</b>	<b>122.365.479.04</b>	<b>137.300.000.00</b>
	<b>INGRESOS</b>	<b>122.365.479.04</b>	<b>137.300.000.00</b>
	<b>GASTOS</b>		
<b>C317</b>	<b>ADMINISTRACIÓN GENERAL DEL SISTEMA JUDICIAL</b>		
51-0	GASTOS EN PERSONAL	117.102.266.52	123.201.698.80
53-0	BIENES Y SERVICIOS DE CONSUMO	2.021.172.52	1.010.586.00
53-1	BIENES Y SERVICIOS DE CONSUMO	3.220.000.00	
73-1	BIENES Y SERVICIOS PARA INVERSION	22.040.00	
84-1	BIENES DE LARGA DURACION	0.00	5.500.000.00
	<b>Total :</b>	<b>122.365.479.04</b>	<b>129.712.284.80</b>
<b>C315</b>	<b>OPERACIÓN Y APOYO DE LOS TRIBUNALES DE MENORES</b>		
51-0	GASTOS EN PERSONAL		7.462.715.40
53-0	BIENES Y SERVICIOS DE CONSUMO		125.000.00
	<b>Total :</b>		<b>7.587.715.40</b>
	<b>GASTOS</b>	<b>122.365.479.04</b>	<b>137.300.000.00</b>
<b>013</b>	<b>CORTE DE JUSTICIA MILITAR</b>		
<b>0000</b>	<b>CORTE DE JUSTICIA MILITAR</b>		



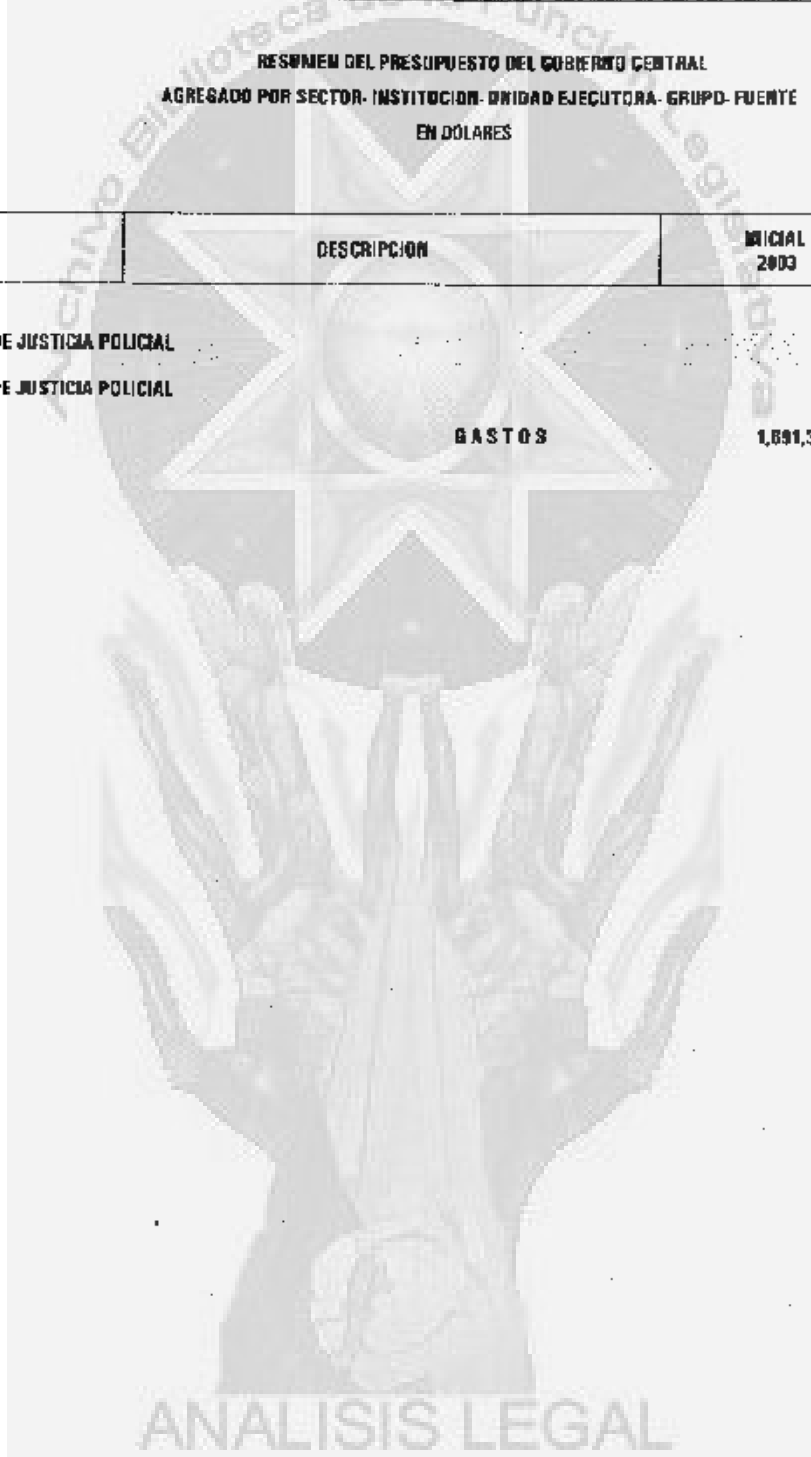
RESUMEN DEL PRESUPUESTO DEL GOBIERNO CENTRAL  
 AGREGADO POR SECTOR- INSTITUCION- UNIDAD EJECUTORA- GRUPO- FUENTE  
 EN DOLARES

	DESCRIPCION	INICIAL 2003	PRESUPUESTO 2004
013	CORTE DE JUSTICIA MILITAR		
0000	CORTE DE JUSTICIA MILITAR		
<b>INGRESOS</b>			
<b>I</b>			
150	APORTE FISCAL CORRIENTE	706,505.83	774,901.21
Total:		706,505.83	774,901.21
<b>INGRESOS</b>		<b>706,505.83</b>	<b>774,901.21</b>
<b>GASTOS</b>			
0311	OPERACION Y APOYO DE LAS CORTES DE JUSTICIA POLICIAL		
510	GASTOS EN PERSONAL	701,491.83	757,151.21
530	BIENES Y SERVICIOS DE CONSUMO	5,014.00	17,750.00
Total:		706,505.83	774,901.21
<b>GASTOS</b>		<b>706,505.83</b>	<b>774,901.21</b>
014	CORTE DE JUSTICIA POLICIAL		
0000	CORTE DE JUSTICIA POLICIAL		
<b>INGRESOS</b>			
<b>I</b>			
150	APORTE FISCAL CORRIENTE	1,671,365.55	1,709,317.10
250	APORTE FISCAL DE CAPITAL	20,000.00	15,000.00
Total:		1,691,365.55	1,724,317.10
<b>INGRESOS</b>		<b>1,691,365.55</b>	<b>1,724,317.10</b>
<b>GASTOS</b>			
0314	OPERACION Y APOYO DE LAS CORTES DE JUSTICIA MILITAR		
510	GASTOS EN PERSONAL	1,662,379.18	1,692,312.10
530	BIENES Y SERVICIOS DE CONSUMO	8,441.37	16,460.00
570	OTROS GASTOS CORRIENTES	545.00	545.00
840	BIENES DE LARGA DURACION	20,000.00	15,000.00
Total:		1,691,365.55	1,724,317.10



RESUMEN DEL PRESUPUESTO DEL GOBIERNO CENTRAL  
 AGREGADO POR SECTOR- INSTITUCION- UNIDAD EJECUTORA- GRUPO- FUENTE  
 EN DÓLARES

	DESCRIPCION	INICIAL 2003	PRESUPUESTO 2004
014	CORTE DE JUSTICIA POLICIAL		
0000	CORTE DE JUSTICIA POLICIAL		
	<b>GASTOS</b>	<b>1,691,385.95</b>	<b>1,724,317.10</b>



# **PRESUPUESTO DEL GOBIERNO CENTRAL 2004**

**CUADRO 2.3.4  
AGREGADO POR:**

- .- SECTOR/GRUPO**
- UNIDAD EJECUTORA/GRUPO/FUENTE**

## **SECTOR 03 ADMINISTRATIVO**

- 020 PRESIDENCIA Y SECRETARIA GENERAL DE LA ADMINISTRACION PUBLICA**
- 021 VICEPRESIDENCIA DE LA REPUBLICA**
- 028 CONSEJO NACIONAL DE MODERNIZACION DEL ESTADO (CONAM)**
- 029 COMITÉ DE CONSULTORIA**
- 030 CORPORACION NACIONAL DE PROTECCION AL MIGRANTE (CORPAM)**

**MINISTERIO DE ECONOMIA Y FINANZAS  
SUBSECRETARIA DE PRESUPUESTOS**



**POLITICAS DEL SECTOR:**

1. Formular y dirigir la Política Gubernamental del Estado.
2. Velar por el bienestar social y económico del país.
3. Mantener el orden interno en el contexto de la paz social y seguridad exterior de la República.
4. Fijar las políticas generales, económicas y sociales del Estado.
5. Coordinar y promover el bienestar de la sociedad, mediante la reactivación económica.
5. Modernizar el Estado y la sociedad, con eficiencia y transparencia para mejorar la calidad de vida y bienestar de la población Ecuatoriana.
6. Configurar un Estado eficiente, descentralizado, con regulaciones ágiles que eviten la corrupción e incentiven la inversión productiva, con servicios básicos de calidad y amplia cobertura, en un ambiente de igualdad de oportunidades y de solidaridad con la población desprotegida.
7. Coordinación e integración del control interno y externo de la gestión pública.
8. Formulación, implementación y supervisión de mecanismos de regulaciones y políticas sectoriales.
9. Preparación de Proyectos específicos a ser ofrecidos a inversionistas privados.
10. Modernizar la empresa pública, aumentando su capacidad de gestión.
11. Auspiciar normas, procedimientos y leyes que aseguren la participación privada.
12. Descentralización que incluya lineamientos, criterios y mecanismos de redistribución de recursos, acompañados de transferencia de competencias, funciones y atribuciones.
13. Coordinar con organismos públicos y privados nacionales e internacionales, representantes de la sociedad civil que promuevan el desarrollo del país.
14. Perforación asesoria múltiple, fundamentalmente en la formulación y ejecución de planes, programas y proyectos de orden social.

**OBJETIVOS DEL SECTOR:**

1. Fomentar en los ciudadanos el respeto a los derechos humanos.
2. Promover el crecimiento sostenido, el desarrollo social y reducir la pobreza del pueblo ecuatoriano.
3. Hacer de la comunicación social un aporte al desarrollo de la gestión económica y social del país.
4. Impulsar la modernización de la Administración Pública.
5. Aprobear planes, programas y proyectos que vayan en beneficio de la sociedad ecuatoriana.
6. Implantar los procesos de modernización del Estado a través de procesos de conceción, capitalización, privatización, descentralización, desconcentración administrativa que permitan delimitar responsabilidades en las instituciones del Estado.
7. Sus acciones se sustentarán en una definitiva identidad y compromiso social.
8. Liberar y reorientar los recursos del Estado hacia la inversión social.
9. Colaborar con el ejecutivo a la consecución de los objetivos nacionales, mediante programas de investigación, asesoría y coordinación.
8. Priorizar los subsidios hacia los sectores sociales más desprotegidos.
9. Promover un marco jurídico claro y estable que incentive la inversión, la competencia y transparencia.
10. Planificación sectorial y territorial desconcentrada,
11. Reordenamiento institucional sobre la base de competencias, funciones y responsabilidades.





12. Las potencialidades institucionales.

BASE LEGAL:

PRESIDENCIA DE LA REPUBLICA

11/08/1998, CONSTITUCION POLITICA DE LA REPUBLICA DEL ECUADOR  
D.E., 4,31/01/2000, SECRETARIA GENERAL DE LA ADMINISTRACION PUBLICA

VICEPRESIDENCIA DE LA REPUBLICA

11/08/1998, CONSTITUCION POLITICA DE LA REPUBLICA DEL ECUADOR  
D.E., 1830, 31/03/1994, APLICASE A LA VICEPRESIDENCIA DE LA REPUBLICA EL ESTATUTO DE REGIMEN JURIDICO  
34. 08/05/2000. REGLAMENTO ORGANICO FUNCIONAL DE LA VICEPRESIDENCIA DE LA REPUBLICA

CONSEJO NACIONAL DE MODERNIZACION DEL ESTADO, CONAM

LEY, 50,93-12-31, LEY DE MODERNIZACION DEL ESTADO.  
D.E., 2608, 06-03-30, NORMATIVA ESPECIAL QUE LE PERMITE AGILIDAD EN SUS ACTUACIONES ADMINISTRATIVAS.  
DE.2328,94/12/02 REGLAMENTO SUSTITUTIVO DE LA LEY DE MODERNIZACION.

RESUMEN DEL PRESUPUESTO DEL GOBIERNO CENTRAL  
AGREGADO POR SECTOR - GRUPOS  
EN US DOLARES

CODIGO	GRUPO	INICIAL 2003	PRESUPUESTO 2004	VARIACION	
				ABSOLUTA	RELATIVA
<b>03</b>	<b>ADMINISTRATIVO</b>				
<b>INGRESOS</b>					
11	IMPUESTOS	267.178.93	0.00	-267.178.93	-100.00
13	TASAS Y CONTRIBUCIONES	296.580.01	616.668.10	320.078.09	107.92
15	APORTE FISCAL CORRIENTE	11.962.966.58	16.920.117.14	4.957.150.56	41.44
17	RENTAS DE INVERSIONES Y MULTAS	18.011.90	536.000.00	517.988.01	2.875.80
19	OTROS INGRESOS	5.000.00	488.000.00	483.000.00	9.660.00
25	APORTE FISCAL DE CAPITAL	3,541,420.00	10,512,000.00	6,970,580.00	196.83
28	TRANSFERENCIAS Y DONACIONES DE CAPITAL E INVERSION	8,028,000.00	14,700,000.00	6,672,000.00	83.11
37	SALDOS DISPONIBLES	626,568.00	741,846.77	115,278.77	18.40
Total:		24,745,725.51	44,514,622.01	19,768,896.50	79.89
<b>GASTOS</b>					
51	GASTOS EN PERSONAL	3,723,916.20	5,884,134.47	2,160,218.27	58.01
53	BIENES Y SERVICIOS DE CONSUMO	7,832,667.00	10,965,394.91	3,132,727.91	40.00
56	GASTOS FINANCIEROS	1,000.00	1,000.00	0.00	0.00
57	OTROS GASTOS CORRIENTES	445,844.00	509,890.00	64,046.00	14.37
58	TRANSFERENCIAS Y DONACIONES CORRIENTES	910,620.98	802,862.53	-107,668.45	-11.82
71	GASTOS EN PERSONAL PARA INVERSION	0.00	93,886.00	93,886.00	
73	BIENES Y SERVICIOS PARA INVERSION	6,376,793.00	4,160,041.00	-2,226,752.00	-34.92

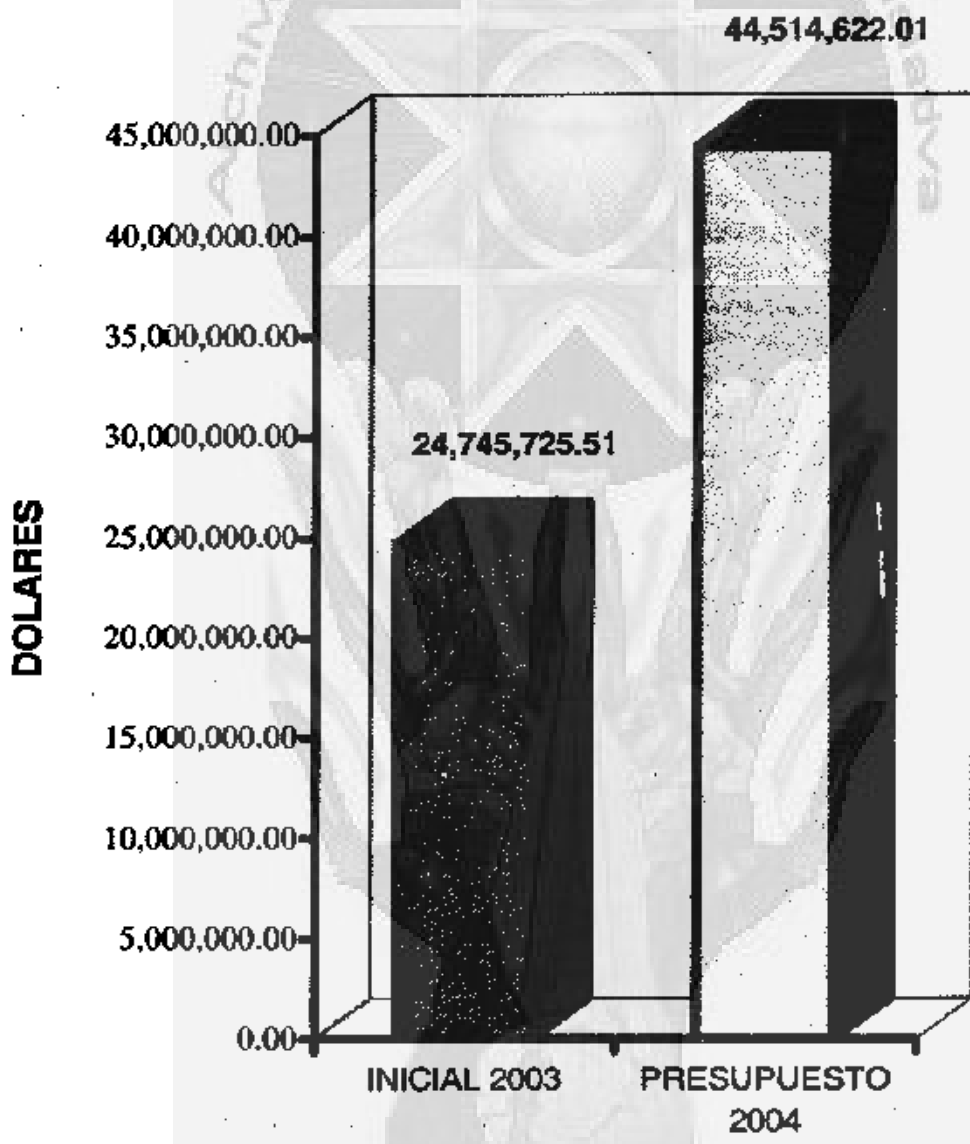


RESUMEN DEL PRESUPUESTO DEL GOBIERNO CENTRAL  
 AGREGADO POR SECTOR - GRUPOS  
 EN US DOLARES

CODIGO	GRUPO	INICIAL 2003	PRESUPUESTO 2004	VARIACION ABSOLUTA	RELATIVA
03	ADMINISTRATIVO				
	<b>GASTOS</b>				
75	OBRAS PUBLICAS	2,290,629.00	6,848,219.00	4,557,590.00	198.97
77	OTROS GASTOS DE INVERSION	0.00	247,390.00	247,390.00	
78	TRANSFERENCIAS Y DONACIONES PARA INVERSION	2,691,000.00	11,225,248.70	8,534,248.70	317.14
84	BIENES DE LARGA DURACION	258,512.00	3,703,218.00	3,443,706.00	1,328.99
87	INVERSIONES FINANCIERAS	213,743.33	83,137.40	-130,605.93	-61.10
	<b>Total:</b>	<b>24,745,725.51</b>	<b>44,514,622.01</b>	<b>19,768,896.50</b>	<b>79.89</b>

ANALISIS LEGAL

# COMPARATIVO SECTOR ADMINISTRATIVO





RESUMEN DEL PRESUPUESTO DEL GOBIERNO CENTRAL  
AGREGADO POR SECTOR- INSTITUCION- UNIDAD EJECUTORA- GRUPO- FUENTE  
EN DOLARES

	DESCRIPCION	INICIAL 2003	PRESUPUESTO 2004
<b>03 ADMINISTRATIVO</b>			
<b>020</b>	<b>PRESIDENCIA Y SECRETARIA GENERAL DE LA ADMINISTRACION PUBLICA</b>		
<b>0000</b>	<b>PRESIDENCIA Y SECRETARIA GENERAL DE LA ADMINISTRACION PUBLICA</b>		
<b>INGRESOS</b>			
15-0	APORTE FISCAL CORRIENTE	9,673,941.41	9,873,279.46
17-1	RENTAS DE INVERSIONES Y MULTAS	3,651.36	10,000.00
25-0	APORTE FISCAL DE CAPITAL	1,450,000.00	900,000.00
	Total:	11,127,592.77	10,783,279.46
	<b>INGRESOS</b>	<b>11,127,592.77</b>	<b>10,783,279.46</b>
<b>GASTOS</b>			
<b>A111</b>	<b>ADMINISTRACIÓN, OPERACIÓN Y APOYO DE LA FUNCIÓN EJECUTIVA</b>		
51-0	GASTOS EN PERSONAL	2,311,032.06	3,245,329.47
53-0	BIENES Y SERVICIOS DE CONSUMO	5,668,448.76	5,070,128.00
53-1	BIENES Y SERVICIOS DE CONSUMO	3,651.36	10,000.00
57-0	OTROS GASTOS CORRIENTES	355,931.00	385,931.00
58-0	TRANSFERENCIAS Y DONACIONES CORRIENTES	733,600.00	733,600.00
73-0	BIENES Y SERVICIOS PARA INVERSION	1,000,000.00	250,000.00
84-0	BIENES DE LARGA DURACION	40,000.00	650,000.00
	Total:	10,152,663.78	10,344,988.47
<b>A322</b>	<b>PLANIFICACIÓN ECONÓMICO SOCIAL</b>		
51-0	GASTOS EN PERSONAL	443,925.61	438,290.99
58-0	TRANSFERENCIAS Y DONACIONES CORRIENTES	121,003.38	0.00
73-0	BIENES Y SERVICIOS PARA INVERSION	410,000.00	0.00
	Total:	974,928.99	438,290.99
	<b>GASTOS</b>	<b>11,127,592.77</b>	<b>10,783,279.46</b>
<b>0000</b>	<b>UNIDAD COORDINADORA DEL PROGRAMA DE EMERGENCIA PARA AFRONTAR EL FENOMENO DE EL NIÑO</b>		




RESUMEN DEL PRESUPUESTO DEL GOBIERNO CENTRAL  
 AGREGADO POR SECTOR- INSTITUCION- UNIDAD EJECUTORA- GRUPO- FUENTE  
 EN DOLARES

	DESCRIPCION	INICIAL 2003	PRESUPUESTO 2004
<b>028</b>	<b>PRESIDENCIA Y SECRETARIA GENERAL DE LA ADMINISTRACION PUBLICA</b>		
<b>0006</b>	<b>UNIDAD COORDINADORA DEL PROGRAMA DE EMERGENCIA PARA AFRONTAR EL FENOMENO DE EL NIÑO</b>		
<b>INGRESOS</b>			
17-1	RENTAS DE INVERSIONES Y MULTAS	0.00	418.000.00
25-4	APORTE FISCAL DE CAPITAL	500.000.00	
28-2	TRANSFERENCIAS Y DONACIONES DE CAPITAL E INVERSION	2.191.000.00	
28-3	TRANSFERENCIAS Y DONACIONES DE CAPITAL E INVERSION	0.00	500.000.00
37-1	SALDOS DISPONIBLES	626.568.00	741.846.77
	Total:	3.317.568.00	1.659.846.77
	<b>INGRESOS</b>	<b>3.317.568.00</b>	<b>1.659.846.77</b>
<b>GASTOS</b>			
<b>A114</b>	<b>ADMINISTRACION, OPERACION Y APOYO DEL GOBIERNO SECCIONAL</b>		
51-1	GASTOS EN PERSONAL	158.748.00	255.000.00
53-1	BIENES Y SERVICIOS DE CONSUMO	460.308.00	344.264.84
57-1	OTROS GASTOS CORRIENTES	0.00	20.000.00
58-1	TRANSFERENCIAS Y DONACIONES CORRIENTES	0.00	5.799.23
78-1	TRANSFERENCIAS Y DONACIONES PARA INVERSION	0.00	525.248.70
78-2	TRANSFERENCIAS Y DONACIONES PARA INVERSION	2.191.000.00	0.00
78-3	TRANSFERENCIAS Y DONACIONES PARA INVERSION		500.000.00
78-4	TRANSFERENCIAS Y DONACIONES PARA INVERSION	500.000.00	0.00
84-1	BIENES DE LARGA DURACION	9.514.00	9.514.00
	Total:	3.317.568.00	1.659.846.77
	<b>GASTOS</b>	<b>3.317.568.00</b>	<b>1.659.846.77</b>
<b>0007</b>	<b>FONDO DE INVERSION SOCIAL DE EMERGENCIA (FISE)</b>		
<b>INGRESOS</b>			
25-4	APORTE FISCAL DE CAPITAL	1.000.000.00	710.000.00
28-2	TRANSFERENCIAS Y DONACIONES DE CAPITAL E INVERSION	2.000.000.00	7.100.000.00
	Total:	3.000.000.00	7.810.000.00
	<b>INGRESOS</b>	<b>3.000.000.00</b>	<b>7.810.000.00</b>



RESUMEN DEL PRESUPUESTO DEL GOBIERNO CENTRAL  
 AGREGADO POR SECTOR- INSTITUCION- UNIDAD EJECUTORA- GRUPO- FUENTE  
 EN DOLARES


	DESCRIPCION	INICIAL 2003	PRESUPUESTO 2004
020	PRESIDENCIA Y SECRETARIA GENERAL DE LA ADMINISTRACION PUBLICA		
0007	FONDO DE INVERSION SOCIAL DE EMERGENCIA (FISE)		
<b>GASTOS</b>			
0742	CONSTRUCCION DE PROYECTOS DE PROPOSITO MULTIPLE		
71-4	GASTOS EN PERSONAL PARA INVERSION	0.00	93,988.00
73-2	BIENES Y SERVICIOS PARA INVERSION	127,994.00	544,855.00
73-4	BIENES Y SERVICIOS PARA INVERSION	551,799.00	321,081.00
75-2	OBRAS PUBLICAS	1,842,428.00	6,553,286.00
75-4	OBRAS PUBLICAS	448,201.00	294,933.00
84-2	BIENES DE LARGA DURACION	29,578.00	2,058.00
	Total:	3,000,000.00	7,810,000.00
	<b>GASTOS</b>	<b>3,000,000.00</b>	<b>7,810,000.00</b>
0012	COMISION NACIONAL SOBRE DERECHO DEL MAR - CNDM		
<b>INGRESOS</b>			
15-0	APORTE FISCAL CORRIENTE	297,440.84	350,000.00
25-0	APORTE FISCAL DE CAPITAL	100,000.00	50,000.00
	Total:	397,440.84	400,000.00
	<b>INGRESOS</b>	<b>397,440.84</b>	<b>400,000.00</b>
<b>GASTOS</b>			
0522	DESARROLLO MARITIMO		
51-0	GASTOS EN PERSONAL	25,940.00	25,940.00
53-0	BIENES Y SERVICIOS DE CONSUMO	271,500.84	324,060.00
84-0	BIENES DE LARGA DURACION	100,000.00	50,000.00
	Total:	397,440.84	400,000.00
	<b>GASTOS</b>	<b>397,440.84</b>	<b>400,000.00</b>
0013	SECRETARIA NACIONAL DEL DEPORTE, EDUCACION FISICA Y RECREACION		



RESUMEN DEL PRESUPUESTO DEL GOBIERNO CENTRAL  
 AGREGADO POR SECTOR- INSTITUCION- UNIDAD EJECUTORA- GRUPO- FUENTE  
 EN DOLARES

	DESCRIPCION	INICIAL 2003	PRESUPUESTO 2004
<b>020</b>	<b>PRESIDENCIA Y SECRETARIA GENERAL DE LA ADMINISTRACION PUBLICA</b>		
<b>0813</b>	<b>SECRETARIA NACIONAL DEL DEPORTE, EDUCACION FISICA Y RECREACION</b>		
<b>INGRESOS</b>			
13-1	TASAS Y CONTRIBUCIONES	0.00	20,000.00
15-0	APORTE FISCAL CORRIENTE	0.00	2,678,061.52
25-0	APORTE FISCAL DE CAPITAL	0.00	7,274,000.00
28-3	TRANSFERENCIAS Y DONACIONES DE CAPITAL E INVERSION	0.00	3,000,000.00
	Total:	0.00	12,972,061.52
	<b>INGRESOS</b>	<b>0.00</b>	<b>12,972,061.52</b>
<b>GASTOS</b>			
<b>H123</b>	<b>INFRAESTRUCTURA PARA EL DEPORTE</b>		
78-0	TRANSFERENCIAS Y DONACIONES PARA INVERSION		7,200,000.00
78-3	TRANSFERENCIAS Y DONACIONES PARA INVERSION		3,000,000.00
	Total:		10,200,000.00
<b>H124</b>	<b>FOMENTO Y DESARROLLO DEPORTIVO</b>		
51-0	GASTOS EN PERSONAL	8.00	1,178,081.52
53-0	BIENES Y SERVICIOS DE CONSUMO	0.00	1,490,854.00
53-1	BIENES Y SERVICIOS DE CONSUMO	0.00	20,000.00
57-0	OTROS GASTOS CORRIENTES		8,746.00
84-0	BIENES DE LARGA DURACION		74,000.00
	Total:	0.00	2,772,081.52
	<b>GASTOS</b>	<b>0.00</b>	<b>12,972,061.52</b>
<b>8015</b>	<b>CONSEJO NACIONAL DE COMPETITIVIDAD</b>		

ANALISIS LEGAL



**RESUMEN DEL PRESUPUESTO DEL GOBIERNO CENTRAL  
 AGREGADO POR SECTOR- INSTITUCION- UNIDAD EJECUTORA- GRUPO- FUENTE  
 EN DOLARES**

	DESCRIPCION	INICIAL 2003	PRESUPUESTO 2004
<b>020</b>	<b>PRESIDENCIA Y SECRETARIA GENERAL DE LA ADMINISTRACION PUBLICA</b>		
<b>0015</b>	<b>CONSEJO NACIONAL DE COMPETITIVIDAD</b>		
<b>INGRESOS</b>			
<b>I</b>			
15-0	APORTE FISCAL CORRIENTE	0.00	957,000.00
25-0	APORTE FISCAL DE CAPITAL	0.00	78,000.00
	Total:	0.00	1,035,000.00
	<b>INGRESOS</b>	<b>0.00</b>	<b>1,035,000.00</b>
<b>GASTOS</b>			
<b>0111</b>	<b>ADMINISTRACION GENERAL DE ASUNTOS ECONOMICOS</b>		
53-0	BIENES Y SERVICIOS DE CONSUMO		957,000.00
84-0	BIENES DE LARGA DURACION		78,000.00
	Total:		1,035,000.00
	<b>GASTOS</b>		<b>1,035,000.00</b>
<b>021</b>	<b>VICEPRESIDENCIA DE LA REPUBLICA</b>		
<b>0000</b>	<b>VICEPRESIDENCIA DE LA REPUBLICA</b>		
<b>INGRESOS</b>			
<b>I</b>			
15-0	APORTE FISCAL CORRIENTE	1,045,613.33	2,020,811.56
25-0	APORTE FISCAL DE CAPITAL	41,420.00	200,000.00
	Total:	1,087,033.33	2,220,811.56
	<b>INGRESOS</b>	<b>1,087,033.33</b>	<b>2,220,811.56</b>
<b>GASTOS</b>			
<b>0111</b>	<b>ADMINISTRACION, OPERACION Y APOYO DE LA FUNCION EJECUTIVA</b>		
51-0	GASTOS EN PERSONAL	366,639.33	402,923.66
53-0	BIENES Y SERVICIOS DE CONSUMO	607,661.00	1,546,874.90
57-0	OTROS GASTOS CORRIENTES	70,913.00	70,913.00
84-0	BIENES DE LARGA DURACION	41,420.00	200,000.00
	Total:	1,087,033.33	2,220,811.56





RESUMEN DEL PRESUPUESTO DEL GOBIERNO CENTRAL  
AGREGADO POR SECTOR- INSTITUCION- UNIDAD EJECUTORA- GRUPO- FUENTE  
EN DOLARES

	DESCRIPCION	INICIAL 2003	PRESUPUESTO 2004
021	VICEPRESIDENCIA DE LA REPUBLICA		
0000	VICEPRESIDENCIA DE LA REPUBLICA		
	<b>GASTOS</b>	<b>1,007,033.33</b>	<b>2,220,811.55</b>
028	CONSEJO NACIONAL DE MODERNIZACION DEL ESTADO - CONAM		
0000	CONSEJO NACIONAL DE MODERNIZACION DEL ESTADO - CONAM		
	<b>INGRESOS</b>		
15-0	APORTE FISCAL CORRIENTE	945,971.00	880,944.60
25-4	APORTE FISCAL DE CAPITAL	250,000.00	100,000.00
28-2	TRANSFERENCIAS Y DONACIONES DE CAPITAL E INVERSION	1,600,000.00	300,000.00
28-7	TRANSFERENCIAS Y DONACIONES DE CAPITAL E INVERSION	200,000.00	0.00
	Total:	2,995,971.00	1,280,944.60
	<b>INGRESOS</b>	<b>2,995,971.00</b>	<b>1,280,944.60</b>
	<b>GASTOS</b>		
0043	MODERNIZACION DEL ESTADO		
51-0	GASTOS EN PERSONAL	311,947.00	311,981.00
53-0	BIENES Y SERVICIOS DE CONSUMO	823,024.00	567,983.60
57-0	OTROS GASTOS CORRIENTES	11,000.00	11,000.00
73-2	BIENES Y SERVICIOS PARA INVERSION	1,600,000.00	300,000.00
73-4	BIENES Y SERVICIOS PARA INVERSION	250,000.00	100,000.00
73-7	BIENES Y SERVICIOS PARA INVERSION	200,000.00	0.00
	Total:	2,995,971.00	1,280,944.60
	<b>GASTOS</b>	<b>2,995,971.00</b>	<b>1,280,944.60</b>
0001	PROYECTO DE MODERNIZACION DE LOS SECTORES ELECTRICO, TELECOMUNICACIONES Y SERVICIOS RURALES - PROMEC		



**RESUMEN DEL PRESUPUESTO DEL GOBIERNO CENTRAL**  
**AGREGADO POR SECTOR- INSTITUCION- UNIDAD EJECUTORA- GRUPO- FUENTE**  
**EN DOLARES**

	DESCRIPCION	INICIAL 2003	PRESUPUESTO 2004
<b>028</b>	<b>CONSEJO NACIONAL DE MODERNIZACION DEL ESTADO - CONAM</b>		
<b>0001</b>	<b>PROYECTO DE MODERNIZACION DE LOS SECTORES ELECTRICO, TELECOMUNICACIONES Y SERVICIOS RURALES - PROMEC</b>		
<b>INGRESOS</b>			
<b>1</b>			
19-1	OTROS INGRESOS	0.00	480,000.00
25-4	APORTE FISCAL DE CAPITAL	200,000.00	1,000,000.00
28-2	TRANSFERENCIAS Y DONACIONES DE CAPITAL E INVERSION	2,037,000.00	3,000,000.00
	Total:	2,237,000.00	4,480,000.00
	<b>INGRESOS</b>	<b>2,237,000.00</b>	<b>4,480,000.00</b>
<b>GASTOS</b>			
<b>0643</b>	<b>MODERNIZACION DEL ESTADO</b>		
73-2	BIENES Y SERVICIOS PARA INVERSION	2,037,000.00	645,544.00
73-4	BIENES Y SERVICIOS PARA INVERSION	200,000.00	1,000,000.00
77-1	OTROS GASTOS DE INVERSION		240,000.00
84-1	BIENES DE LARGA DURACION	0.00	240,000.00
84-2	BIENES DE LARGA DURACION	0.00	2,354,456.00
	Total:	2,237,000.00	4,480,000.00
	<b>GASTOS</b>	<b>2,237,000.00</b>	<b>4,480,000.00</b>
<b>0005</b>	<b>UNIDAD DE DESCENTRALIZACION Y ESTRUCTURA DEL ESTADO</b>		
<b>INGRESOS</b>			
<b>1</b>			
15-0	APORTE FISCAL CORRIENTE	0.00	150,000.00
25-4	APORTE FISCAL DE CAPITAL	0.00	200,000.00
28-2	TRANSFERENCIAS Y DONACIONES DE CAPITAL E INVERSION	0.00	800,000.00
	Total:	0.00	1,150,000.00
	<b>INGRESOS</b>	<b>0.00</b>	<b>1,150,000.00</b>



RESUMEN DEL PRESUPUESTO DEL GOBIERNO CENTRAL  
 AGREGADO POR SECTOR- INSTITUCION- UNIDAD EJECUTORA- GRUPO- FUENTE  
 EN DOLARES

	DESCRIPCION	INICIAL 2003	PRESUPUESTO 2004
<b>028</b>	<b>CONSEJO NACIONAL DE MODERNIZACION DEL ESTADO -CONAM</b>		
<b>0005</b>	<b>UNIDAD DE DESCENTRALIZACION Y ESTRUCTURA DEL ESTADO</b>		
<b>GASTOS</b>			
<b>A643</b>	<b>MODERNIZACION DEL ESTADO</b>		
53-0	BIENES Y SERVICIOS DE CONSUMO		149.100.00
57-0	OTROS GASTOS CORRIENTES		900.00
73-2	BIENES Y SERVICIOS PARA INVERSION		788.76.100
73-4	BIENES Y SERVICIOS PARA INVERSION		200.000.00
77-2	OTROS GASTOS DE INVERSION		7.390.00
84-2	BIENES DE LARGA DURACION		3.849.00
	Total:		1.150.000.00
<b>GASTOS</b>			<b>1.150.000.00</b>
<b>029</b>	<b>COMITE DE CONSULTORIA</b>		
<b>0600</b>	<b>COMITE DE CONSULTORIA</b>		
<b>INGRESOS</b>			
11-5	IMPUESTOS	287.178.93	0.00
13-1	TASAS Y CONTRIBUCIONES	296.580.01	596.658.10
17-1	RENTAS DE INVERSIONES Y MULTAS	14.360.63	108.000.00
19-1	OTROS INGRESOS	5.000.00	8.000.00
	Total:	583.119.57	712.658.10
<b>INGRESOS</b>		<b>583.119.57</b>	<b>712.658.10</b>
<b>GASTOS</b>			
<b>A111</b>	<b>ADMINISTRACION, OPERACION Y APOYO DE LA FUNCION EJECUTIVA</b>		
51-1	GASTOS EN PERSONAL	87.485.00	26.587.83
53-1	BIENES Y SERVICIOS DE CONSUMO	177.873.04	485.029.57
57-1	OTROS GASTOS CORRIENTES	8.000.00	12.000.00
58-1	TRANSFERENCIAS Y DONACIONES CORRIENTES	2.582.00	63.563.30
58-5	TRANSFERENCIAS Y DONACIONES CORRIENTES	53.435.60	0.00
84-1	BIENES DE LARGA DURACION	30.000.00	41.340.00
87-1	INVERSIONES FINANCIERAS		83.137.40



RESUMEN DEL PRESUPUESTO DEL GOBIERNO CENTRAL  
 AGREGADO POR SECTOR- INSTITUCION- UNIDAD EJECUTORA- GRUPO- FUENTE  
 EN DÓLARES

	DESCRIPCION	INICIAL 2003	PRESUPUESTO 2004
029	COMITÉ DE CONSULTORIA		
0000	COMITÉ DE CONSULTORIA		
875	INVERSIONES FINANCIERAS	213,743.33	0.00
	Total :	582,119.57	711,658.10
A721	GASTOS DE LA DEUDA INTERNA		
56-1	GASTOS FINANCIEROS	1,000.00	1,000.00
	Total :	1,000.00	1,000.00
	<b>GASTOS</b>	<b>583,119.57</b>	<b>712,658.10</b>

ANALISIS LEGAL

# PRESUPUESTO DEL GOBIERNO CENTRAL 2004

## CUADRO 2.3.5 AGREGADO POR:

- SECTOR/GRUPO
- UNIDAD EJECUTORA/GRUPO/FUENTE

## SECTOR 04 AMBIENTE

- 040 MINISTERIO DEL AMBIENTE
- 041 INSTITUTO NACIONAL GALAPAGOS - INGALA
- 042 PROGRAMA DE MANEJO DE RECURSOS COSTEROS

ANALISIS LEGAL

MINISTERIO DE ECONOMIA Y FINANZAS  
SUBSECRETARIA DE PRESUPUESTOS



**POLITICAS DEL SECTOR:**

1. Impulsar actividades de forestación y reforestación como forma de preservar el medio ambiente.
2. Promover, impulsar y ejecutar acciones que fomenten el Etno-Ecoturismo.
3. Formular e implantar políticas y estrategias ambientales para lograr un ordenamiento de las actividades que impactan en el medio ambiente.
4. Establecer las políticas de manejo de los recursos costeros y vigilar su cumplimiento.
5. Preparar y vigilar el cumplimiento de las políticas de desarrollo sustentable de los recursos costeros.
6. Intensificar los esfuerzos para el desarrollo de la Región Amazónica.
7. Desarrollar políticas, normas e instrumentos de fomento, control y conservación del capital natural.
8. Apoyar los Convenios marco de Transferencia de competencias Ambientales a los Gobiernos Seccionales.

**OBJETIVOS DEL SECTOR:**

1. Propiciar la participación directa del sector privado y de las comunidades en el campo de la investigación, la planificación y la acción Ecológica.
2. Promover el desarrollo integral de la Provincia de Galápagos principalmente para la conservación del Medio Ambiente así como preservar la flora y fauna de las islas.
3. Conservar, rastrear, proteger el desarrollo sustentable de los recursos costeros en las provincias de Esmeraldas, Manabí, Guayas, El Oro y Galápagos.
4. Establecer y ejecutar un plan nacional de conservación de los recursos costeros.
5. Contribuir a la recuperación y preservación de los recursos genéticos amazónicos.
6. Fortalecer esfuerzos para recuperar los deteriorados ecosistemas amazónicos afectados por la explotación y explotación petrolera.
7. Asegurar a los habitantes el derecho a vivir en un ambiente sano.

**BASE LEGAL:**

**MINISTERIO DEL AMBIENTE**

- D.E. 195-A, 04/10/1996, CREACION DEL MINISTERIO DEL AMBIENTE.
- D.E. 505, 28/01/1998, FUSION DE EX IMEFAM AL MINISTERIO DEL AMBIENTE.
- D.E. 20 R.O. 11, 07/02/2000, FUSION CON EL MINISTERIO DE TURISMO
- LEY. 3007/1998, LEY DE GESTION AMBIENTAL.
- LEY 74, 24/08/1981, LEY FORESTAL Y DE CONSERVACION DE AREAS NATURALES Y VIDA SILVESTRE.
- A.M. 6, 12/06/2001, R. O. 345 de 12/08/2001 ESTRUCTURA ORGANICA DEL MINISTERIO DEL AMBIENTE.
- A.M. 17, DECLARA UNIDADES FINANCIERAS DESCENTRALIZADAS A LOS DISTRITOS DE CARACTER REGIONAL DEL MINISTERIO DEL AMBIENTE.
- D.E. 259 R.O. 51-05/04/2002, REESTABLECIMIENTO DEL MINISTERIO DEL AMBIENTE.

**INSTITUTO NACIONAL GALAPAGOS INCALA**

CONST., 08/11/1996, EL INCALA O EL QUE KAGA SUS VECES, REALIZARA LA PLANIFICACION PROVINCIAL Y CONTROLARA LA EJECUCION, LO DIRIGIRA UN CONSEJO INTEGRADO POR EL GOBERNADOR QUE LO PRESIDIRA ADEMAS DE LOS ALCALDES, EL PREFECTO Y REPRESENTANTES DE LAS AREAS CIENTIFICAS Y TECNICAS QUE LO INTEGRARAN.

LEY 67, 03/10/98, EL INCALA SE CONSTITUYE COMO EL ORGANISMO TECNICO ASESOR DE LAS INSTITUCIONES DE GALAPAGOS QUE ASI LO REQUIERAN ES EL ENTE PLANIFICADOR Y COORDINADOR A NIVEL REGIONAL DE LA PROVINCIA DE GALAPAGOS.

**INSTITUTO PARA EL DESARROLLO DE LA REGION AMAZONICA ECUATORIANA, ECORAE.**

DE. 290, R.O.S. 64, 08/05/1996




RESUMEN DEL PRESUPUESTO DEL GOBIERNO CENTRAL  
 AGREGADO POR SECTOR - GRUPOS  
 EN US DOLARES

CODIGO	GRUPO	INICIAL 2003	PRESUPUESTO 2004	VARIACION	
				ABSOLUTA	RELATIVA
04	AMBIENTE				
<b>INGRESOS</b>					
11	IMPUESTOS	872,043.89	879,090.79	7,047.27	0.81
13	TASAS Y CONTRIBUCIONES	2,119,058.81	2,504,541.15	385,481.24	18.19
14	VENTA DE BIENES Y SERVICIOS	118,141.10	138,872.00	20,730.90	17.55
15	APORTE FISCAL CORRIENTE	3,645,031.25	3,970,896.50	325,867.25	8.93
17	RENTAS DE INVERSIONES Y MULTAS	187,938.71	187,082.10	-856.61	-0.46
18	TRANSFERENCIAS Y DONACIONES CORRIENTES	618,151.08	581,642.92	-36,508.96	-5.91
19	OTROS INGRESOS	85,818.67	115,222.78	29,404.11	34.28
25	APORTE FISCAL DE CAPITAL	1,129,900.60	1,187,000.00	57,100.00	5.05
27	RECUPERACION DE INVERSIONES	0.00	1,500,000.00	1,500,000.00	
28	TRANSFERENCIAS Y DONACIONES DE CAPITAL E INVERSION	14,476,312.00	15,324,003.76	847,691.76	5.86
36	FINANCIAMIENTO PUBLICO	1,822,108.00	0.00	-1,822,108.00	-100.00
<b>Total:</b>		<b>25,874,497.01</b>	<b>26,398,153.97</b>	<b>1,323,656.96</b>	<b>5.28</b>
<b>GASTOS</b>					
51	GASTOS EN PERSONAL	5,076,886.20	5,555,008.93	478,122.73	9.42
53	BIENES Y SERVICIOS DE CONSUMO	1,263,485.73	1,487,348.88	233,864.25	18.47
57	OTROS GASTOS CORRIENTES	99,988.61	127,204.22	27,214.61	27.22
58	TRANSFERENCIAS Y DONACIONES CORRIENTES	263,110.88	241,080.68	-22,030.20	-8.37
71	GASTOS EN PERSONAL PARA INVERSION	2,000.00	0.00	-2,000.00	-100.00
73	BIENES Y SERVICIOS PARA INVERSION	12,575,493.33	14,340,888.43	1,765,396.10	14.04
75	OBRAS PUBLICAS	3,518,631.28	3,671,474.09	152,842.83	4.34
78	TRANSFERENCIAS Y DONACIONES PARA INVERSION	2,263,300.00	868,040.00	-1,395,260.00	-61.65
84	BIENES DE LARGA DURACION	11,200.00	15,806.64	4,606.64	41.13
96	AMORTIZACION DE LA DEUDA PUBLICA	0.00	81,300.00	81,300.00	
<b>Total:</b>		<b>25,874,497.01</b>	<b>26,398,153.97</b>	<b>1,323,656.96</b>	<b>5.28</b>

**COMPARATIVO SECTOR**  
**AMBIENTE**

**DOLARES**



ANALISIS LEGAL





**RESUMEN DEL PRESUPUESTO DEL GOBIERNO CENTRAL**  
**AGREGADO POR SECTOR- INSTITUCION- UNIDAD EJECUTORA- GRUPO- FUENTE**  
**EN DOLARES**

	DESCRIPCION	INICIAL 2003	PRESUPUESTO 2004
<b>04 AMBIENTE</b>			
<b>040</b>	<b>MINISTERIO DEL AMBIENTE</b>		
<b>0000</b>	<b>MINISTERIO DEL AMBIENTE</b>		
<b>INGRESOS</b>			
11-5	IMPUESTOS	290,681.16	297,090.78
13-1	TASAS Y CONTRIBUCIONES	851,293.15	887,931.54
14-1	VENTA DE BIENES Y SERVICIOS	2,000.00	2,000.00
14-5	VENTA DE BIENES Y SERVICIOS	5,269.10	
15-0	APORTE FISCAL CORRIENTE	1,198,829.08	1,211,236.32
17-1	RENTAS DE INVERSIONES Y MULTAS	122,537.33	122,537.33
18-1	TRANSFERENCIAS Y DONACIONES CORRIENTES	300,000.00	300,000.00
19-1	OTROS INGRESOS	32,084.06	32,084.06
25-0	APORTE FISCAL DE CAPITAL	799,900.00	687,000.00
25-4	APORTE FISCAL DE CAPITAL	200,000.00	200,000.00
27-1	RECUPERACION DE INVERSIONES	0.00	1,500,000.00
28-2	TRANSFERENCIAS Y DONACIONES DE CAPITAL E INVERSION	0.00	2,000,000.00
28-7	TRANSFERENCIAS Y DONACIONES DE CAPITAL E INVERSION	14,183,200.00	12,195,787.52
36-2	FINANCIAMIENTO PUBLICO	1,822,100.00	0.00
	Total:	19,787,893.89	19,435,667.53
	<b>INGRESOS</b>	<b>19,787,893.89</b>	<b>19,435,667.53</b>
<b>GASTOS</b>			
<b>0222</b>	<b>FOMENTO Y DESARROLLO FORESTAL</b>		
51-0	GASTOS EN PERSONAL	35,866.23	31,808.76
51-1	GASTOS EN PERSONAL	67,085.69	50,073.12
53-0	BIENES Y SERVICIOS DE CONSUMO	55,970.00	46,102.51
64-5	BIENES DE LARGA DURACION		2,422.32
	Total:	158,921.92	136,508.70
<b>0223</b>	<b>CUIDADO DE ÁREAS NATURALES Y VIDA SILVESTRE</b>		
51-0	GASTOS EN PERSONAL	53,694.01	58,550.97
51-1	GASTOS EN PERSONAL	76,119.44	80,358.32
53-0	BIENES Y SERVICIOS DE CONSUMO	42,704.00	215,704.00



RESUMEN DEL PRESUPUESTO DEL GOBIERNO CENTRAL  
AGREGADO POR SECTOR- INSTITUCIÓN- UNIDAD EJECUTORA- GRUPO- FUENTE  
EN DÓLARES

	DESCRIPCIÓN	INICIAL 2003	PRESUPUESTO 2004
040	MINISTERIO DEL AMBIENTE		
0400	MINISTERIO DEL AMBIENTE		
	Total:	172.517,45	354.613,29
0821	ADMINISTRACIÓN DE LA INVESTIGACIÓN Y DESARROLLO DE LA AGRICULTURA, FORESTACIÓN, CAZA Y PESCA		
73-0	BIENES Y SERVICIOS PARA INVERSIÓN	587.400,00	492.000,00
73-1	BIENES Y SERVICIOS PARA INVERSIÓN	0,00	1.500.000,00
73-2	BIENES Y SERVICIOS PARA INVERSIÓN	322.100,00	0,00
73-5	BIENES Y SERVICIOS PARA INVERSIÓN	185.000,00	266.383,76
73-7	BIENES Y SERVICIOS PARA INVERSIÓN	10.869.800,00	11.488.087,52
75-0	OBRAS PÚBLICAS	32.500,00	0,00
75-1	OBRAS PÚBLICAS	65.000,00	0,00
75-2	OBRAS PÚBLICAS	1.500.000,00	2.000.000,00
75-4	OBRAS PÚBLICAS	200.000,00	200.000,00
75-5	OBRAS PÚBLICAS	85.250,28	21.444,68
75-7	OBRAS PÚBLICAS	1.272.800,00	100.500,00
78-0	TRANSFERENCIAS Y DONACIONES PARA INVERSIÓN	170.000,00	195.000,00
78-5	TRANSFERENCIAS Y DONACIONES PARA INVERSIÓN	15.700,00	6.840,00
78-7	TRANSFERENCIAS Y DONACIONES PARA INVERSIÓN	2.020.600,00	608.200,00
	Total:	17.346.150,26	16.677.455,96
0811	ADMINISTRACIÓN GENERAL DE LA PROTECCIÓN AMBIENTAL		
51-0	GASTOS EN PERSONAL	266.248,45	267.626,53
51-1	GASTOS EN PERSONAL	455.678,48	491.114,11
53-0	BIENES Y SERVICIOS DE CONSUMO	273.157,44	233.374,34
53-1	BIENES Y SERVICIOS DE CONSUMO	0,00	89.613,70
57-0	OTROS GASTOS CORRIENTES	75.631,61	89.484,22
58-1	TRANSFERENCIAS Y DONACIONES CORRIENTES	255.699,88	220.269,91
	Total:	1.326.413,86	1.391.382,21
0812	APOYO A LA PLANEACIÓN AMBIENTAL		
51-0	GASTOS EN PERSONAL	38.018,67	32.488,96



RESUMEN DEL PRESUPUESTO DEL GOBIERNO CENTRAL  
 AGREGADO POR SECTOR- INSTITUCION- UNIDAD EJECUTORA- GRUPO- FUENTE  
 EN DOLARES

	DESCRIPCION	INICIAL 2003	PRESUPUESTO 2004
<b>040</b>	<b>MINISTERIO DEL AMBIENTE</b>		
<b>0000</b>	<b>MINISTERIO DEL AMBIENTE</b>		
51-1	GASTOS EN PERSONAL	55,771.05	51,989.87
53-0	BIENES Y SERVICIOS DE CONSUMO	30,248.41	27,223.57
	<b>Total:</b>	<b>122,036.13</b>	<b>111,702.40</b>
<b>E617</b>	<b>ADMINISTRACIÓN DE LA PROTECCIÓN AMBIENTAL NO ESPECIFICADA</b>		
51-0	GASTOS EN PERSONAL	240,608.84	128,240.18
51-1	GASTOS EN PERSONAL	332,562.00	356,134.50
53-0	BIENES Y SERVICIOS DE CONSUMO	87,882.43	78,813.28
58-0	TRANSFERENCIAS Y DONACIONES CORRIENTES	818.00	818.00
	<b>Total:</b>	<b>661,852.27</b>	<b>564,006.97</b>
	<b>GASTOS</b>	<b>18,787,883.88</b>	<b>18,436,867.53</b>
<b>0001</b>	<b>MIN. AMBIENTE - DISTRITO ESMERALDAS</b>		
<b>INGRESOS</b>			
<b>I</b>			
13-1	TASAS Y CONTRIBUCIONES	195,074.46	253,805.96
15-0	APORTE FISCAL CORRIENTE	212,577.38	198,649.82
17-1	RENTAS DE INVERSIONES Y MULTAS	278.26	750.00
19-1	OTROS INGRESOS	1,780.90	2,350.00
	<b>Total:</b>	<b>409,711.01</b>	<b>456,555.58</b>
	<b>INGRESOS</b>	<b>409,711.01</b>	<b>456,555.58</b>
<b>GASTOS</b>			
<b>0222</b>	<b>FOMENTO Y DESARROLLO FORESTAL</b>		
53-0	BIENES Y SERVICIOS DE CONSUMO	16,630.89	12,926.18
	<b>Total:</b>	<b>16,630.89</b>	<b>12,926.18</b>
<b>0223</b>	<b>CUIDADO DE ÁREAS NATURALES Y VIDA SILVESTRE</b>		



RESUMEN DEL PRESUPUESTO DEL GOBIERNO CENTRAL  
 AGREGADO POR SECTOR- INSTITUCION- UNIDAD EJECUTORA- GRUPO- FUENTE  
 EN DOLARES

	DESCRIPCION	INICIAL 2003	PRESUPUESTO 2004
040	<b>MINISTERIO DEL AMBIENTE</b>		
0001	<b>MIN. AMBIENTE - DISTRITO ESMERALDAS</b>		
53-0	BIENES Y SERVICIOS DE CONSUMO	1,921.92	3,724.93
	Total:	1,921.92	3,724.93
E011	<b>ADMINISTRACIÓN GENERAL DE LA PROTECCIÓN AMBIENTAL</b>		
61-0	GASTOS EN PERSONAL	122,036.00	122,813.65
51-1	GASTOS EN PERSONAL	195,902.78	215,895.57
53-0	BIENES Y SERVICIOS DE CONSUMO	71,732.78	58,704.88
53-1	BIENES Y SERVICIOS DE CONSUMO	1,230.84	39,725.88
57-0	OTROS GASTOS CORRIENTES	256.00	480.00
58-1	TRANSFERENCIAS Y DONACIONES CORRIENTES		1,284.53
	Total:	391,158.40	438,904.47
	<b>GASTOS</b>	<b>409,711.01</b>	<b>455,555.58</b>
0002	<b>MIN. AMBIENTE - DISTRITO MANABI</b>		
	<b>INGRESOS</b>		
I			
13-1	TASAS Y CONTRIBUCIONES	128,143.28	136,460.00
15-0	APORTE FISCAL CORRIENTE	126,358.89	119,038.35
17-1	RENTAS DE INVERSIONES Y MULTAS	213.51	420.00
19-1	OTROS INGRESOS	2,112.65	4,436.36
	Total:	254,828.11	260,354.71
	<b>INGRESOS</b>	<b>254,828.11</b>	<b>260,354.71</b>
	<b>GASTOS</b>		
D222	<b>FOMENTO Y DESARROLLO FORESTAL</b>		
53-0	BIENES Y SERVICIOS DE CONSUMO	6,857.20	6,171.48
	Total:	6,857.20	6,171.48
D223	<b>CUIDADO DE ÁREAS NATURALES Y VIDA SILVESTRE</b>		



RESUMEN DEL PRESUPUESTO DEL GOBIERNO CENTRAL  
 AGREGADO POR SECTOR- INSTITUCION- UNIDAD EJECUTORA- GRUPO- FUENTE  
 EN DOLARES

	DESCRIPCIÓN	INICIAL 2003	PRESUPUESTO 2004
<b>040</b>	<b>MINISTERIO DEL AMBIENTE</b>		
<b>0002</b>	<b>MIN. AMBIENTE - DISTRITO MANABÍ</b>		
<b>53-0</b>	<b>BIENES Y SERVICIOS DE CONSUMO</b>	11,916.00	10,724.40
	<b>Total:</b>	<b>11,916.00</b>	<b>10,724.40</b>
<b>E611</b>	<b>ADMINISTRACIÓN GENERAL DE LA PROTECCIÓN AMBIENTAL</b>		
<b>51-0</b>	<b>GASTOS EN PERSONAL</b>	76,987.70	79,795.51
<b>51-1</b>	<b>GASTOS EN PERSONAL</b>	128,147.70	138,154.25
<b>53-0</b>	<b>BIENES Y SERVICIOS DE CONSUMO</b>	30,527.79	22,148.96
<b>53-1</b>	<b>BIENES Y SERVICIOS DE CONSUMO</b>	321.72	3,855.53
<b>57-0</b>	<b>OTROS GASTOS CORRIENTES</b>	170.00	200.00
<b>58-1</b>	<b>TRANSFERENCIAS Y DONACIONES CORRIENTES</b>		706.58
<b>84-1</b>	<b>BIENES DE LARGA DURACION</b>	0.00	809.80
	<b>Total:</b>	<b>236,054.91</b>	<b>243,458.83</b>
	<b>C A S T O S</b>	<b>254,828.13</b>	<b>268,354.71</b>
<b>0003</b>	<b>MIN. AMBIENTE - DISTRITO GUAYAS - LOS RIOS - EL ORO</b>		
	<b>INGRESOS</b>		
<b>I</b>			
<b>13-1</b>	<b>TASAS Y CONTRIBUCIONES</b>	149,852.40	202,301.74
<b>15-0</b>	<b>APORTE FISCAL CORRIENTE</b>	217,334.37	223,215.32
<b>17-1</b>	<b>RENTAS DE INVERSIONES Y MULTAS</b>	8,022.00	8,727.84
<b>18-1</b>	<b>TRANSFERENCIAS Y DONACIONES CORRIENTES</b>	63,111.51	68,685.32
<b>19-1</b>	<b>OTROS INGRESOS</b>	4,972.83	7,418.44
	<b>Total:</b>	<b>443,093.11</b>	<b>510,120.76</b>
	<b>INGRESOS</b>	<b>443,093.11</b>	<b>510,120.76</b>



**RESUMEN DEL PRESUPUESTO DEL GOBIERNO CENTRAL**  
**AGREGADO POR SECTOR- INSTITUCION- UNIDAD EJECUTORA- GRUPO- FUENTE**  
**EN DOLARES**

	DESCRIPCION	INICIAL 2003	PRESUPUESTO 2004
<b>040</b>	<b>MINISTERIO DEL AMBIENTE</b>		
<b>0003</b>	<b>MIN. AMBIENTE - DISTRITO GUAYAS - LOS RIOS - EL OMO</b>		
<b>GASTOS</b>			
<b>D222</b>	<b>FOMENTO Y DESARROLLO FORESTAL</b>		
<b>53-0</b>	<b>BIENES Y SERVICIOS DE CONSUMO</b>	30,240.35	24,539.89
	<b>Total:</b>	30,240.35	24,539.89
<b>D223</b>	<b>CUIDADO DE ÁREAS NATURALES Y VIDA SILVESTRE</b>		
<b>53-0</b>	<b>BIENES Y SERVICIOS DE CONSUMO</b>	16,547.36	13,403.38
	<b>Total:</b>	16,547.36	13,403.38
<b>E611</b>	<b>ADMINISTRACIÓN GENERAL DE LA PROTECCIÓN AMBIENTAL</b>		
<b>51-0</b>	<b>GASTOS EN PERSONAL</b>	127,462.24	150,418.90
<b>51-1</b>	<b>GASTOS EN PERSONAL</b>	225,758.74	285,470.91
<b>53-0</b>	<b>BIENES Y SERVICIOS DE CONSUMO</b>	43,084.42	34,853.35
<b>58-1</b>	<b>TRANSFERENCIAS Y DONACIONES CORRIENTES</b>		1,434.53
	<b>Total:</b>	396,305.40	472,177.69
	<b>GASTOS</b>	<b>443,093.11</b>	<b>518,128.78</b>
<b>0904</b>	<b>MIN. AMBIENTE - DISTRITO CARCHI - IMBABURA</b>		
<b>INGRESOS</b>			
<b>13-1</b>	<b>TASAS Y CONTRIBUCIONES</b>	21,400.00	81,723.45
<b>15-0</b>	<b>APORTE FISCAL CORRIENTE</b>	131,082.71	135,698.26
<b>17-1</b>	<b>RENTAS DE INVERSIONES Y MULTAS</b>	3,358.17	5,173.45
<b>18-1</b>	<b>TRANSFERENCIAS Y DONACIONES CORRIENTES</b>	97,987.27	96,014.62
	<b>Total:</b>	<b>253,818.09</b>	<b>268,609.78</b>
	<b>INGRESOS</b>	<b>253,818.09</b>	<b>268,609.78</b>



**RESUMEN DEL PRESUPUESTO DEL GOBIERNO CENTRAL  
AGREGADO POR SECTOR- INSTITUCION- UNIDAD EJECUTORA- GRUPO- FUENTE  
EN DOLARES**

	DESCRIPCION	INICIAL 2003	PRESUPUESTO 2004
<b>040</b>	<b>MINISTERIO DEL AMBIENTE</b>		
<b>3004</b>	<b>MIN. AMBIENTE - DISTRITO CARCHI - IMBABURA</b>		
	<b>GASTOS</b>		
<b>0222</b>	<b>FOMENTO Y DESARROLLO FORESTAL</b>		
<b>530</b>	<b>BIENES Y SERVICIOS DE CONSUMO</b>	14,269.87	12,843.74
	Total:	14,269.87	12,843.74
<b>0223</b>	<b>CUIDADO DE ÁREAS NATURALES Y VIDA SILVESTRE</b>		
<b>530</b>	<b>BIENES Y SERVICIOS DE CONSUMO</b>	18,801.80	16,921.64
	Total:	18,801.80	16,921.64
<b>0611</b>	<b>ADMINISTRACIÓN GENERAL DE LA PROTECCIÓN AMBIENTAL</b>		
<b>510</b>	<b>GASTOS EN PERSONAL</b>	79,169.30	88,974.19
<b>51-1</b>	<b>GASTOS EN PERSONAL</b>	122,755.98	125,538.52
<b>530</b>	<b>BIENES Y SERVICIOS DE CONSUMO</b>	18,629.74	16,768.69
<b>53-1</b>	<b>BIENES Y SERVICIOS DE CONSUMO</b>		6,710.44
<b>570</b>	<b>OTROS GASTOS CORRIENTES</b>	182.00	192.00
<b>58-1</b>	<b>TRANSFERENCIAS Y DONACIONES CORRIENTES</b>		664.56
	Total:	220,748.42	238,844.40
	<b>GASTOS</b>	<b>263,818.00</b>	<b>268,689.78</b>
<b>0005</b>	<b>MIN. AMBIENTE - DISTRITO PICHINCHA</b>		
	<b>INGRESOS</b>		
<b>13-1</b>	<b>TASAS Y CONTRIBUCIONES</b>	108,042.78	124,988.74
<b>15-0</b>	<b>APORTE FISCAL CORRIENTE</b>	125,602.60	112,148.75
<b>17-1</b>	<b>RENTAS DE INVERSIONES Y MULTAS</b>	1,373.42	3,258.47
<b>18-1</b>	<b>OTROS INGRESOS</b>	18,159.07	19,185.60
	Total:	251,177.86	259,581.56
	<b>INGRESOS</b>	<b>251,177.86</b>	<b>259,581.56</b>



**RESUMEN DEL PRESUPUESTO DEL GOBIERNO CENTRAL  
AGREGADO POR SECTOR- INSTITUCION- UNIDAD EJECUTORA- GRUPO- FUENTE  
EN DOLARES**


	DESCRIPCION	INICIAL 2003	PRESUPUESTO 2004
<b>040</b>	<b>MINISTERIO DEL AMBIENTE</b>		
<b>0805</b>	<b>MIN. AMBIENTE - DISTRITO PICHINCHA</b>		
	<b>GASTOS</b>		
<b>0222</b>	<b>FOMENTO Y DESARROLLO FORESTAL</b>		
53-0	BIENES Y SERVICIOS DE CONSUMO	12,338.70	602.84
53-1	BIENES Y SERVICIOS DE CONSUMO	0.00	4,333.52
	<b>Total :</b>	<b>12,338.70</b>	<b>4,936.36</b>
<b>0223</b>	<b>CUIDADO DE ÁREAS NATURALES Y VIDA SILVESTRE</b>		
53-0	BIENES Y SERVICIOS DE CONSUMO	18,045.32	8,319.46
53-1	BIENES Y SERVICIOS DE CONSUMO	0.00	831.45
	<b>Total :</b>	<b>18,045.32</b>	<b>9,250.91</b>
<b>0811</b>	<b>ADMINISTRACIÓN GENERAL DE LA PROTECCIÓN AMBIENTAL</b>		
51-0	GASTOS EN PERSONAL	82,092.81	91,368.39
51-1	GASTOS EN PERSONAL	124,342.36	124,117.13
53-0	BIENES Y SERVICIOS DE CONSUMO	12,226.08	11,858.06
53-1	BIENES Y SERVICIOS DE CONSUMO	1,232.92	13,313.55
58-1	TRANSFERENCIAS Y DONACIONES CORRIENTES		737.16
	<b>Total :</b>	<b>220,703.94</b>	<b>241,394.29</b>
	<b>GASTOS</b>	<b>251,177.96</b>	<b>259,581.56</b>
<b>0806</b>	<b>MIN. AMBIENTE - DISTRITO COTOPAXI - TUNGURAHUA - CHUMBORAZO - BOLIVAR</b>		
	<b>INGRESOS</b>		
13-1	TASAS Y CONTRIBUCIONES	255,609.42	334,037.31
15-0	APORTE FISCAL CORRIENTE	288,076.87	297,373.06
17-1	RENTAS DE INVERSIONES Y MULTAS	6,140.98	7,369.00
19-1	OTROS INGRESOS	1,708.42	2,050.00
	<b>Total :</b>	<b>551,535.70</b>	<b>640,830.25</b>
	<b>INGRESOS</b>	<b>551,536.70</b>	<b>640,830.26</b>





RESUMEN DEL PRESUPUESTO DEL GOBIERNO CENTRAL  
 AGREGADO POR SECTOR- INSTITUCION- UNIDAD EJECUTORA- GRUPO- FUENTE  
 EN DOLARES

	DESCRIPCION	INICIAL 2003	PRESUPUESTO 2004
040	MINISTERIO DEL AMBIENTE		
0806	MIN. AMBIENTE - DISTRITO COTOPAXI - TUNGURAHUA - CHIMBORAZO - BOLIVAR		
<b>GASTOS</b>			
0222	FOMENTO Y DESARROLLO FORESTAL		
53-0	BIENES Y SERVICIOS DE CONSUMO	20,340.64	18,306.58
	Total:	20,340.64	18,306.58
0223	COIDAD DE ÁREAS NATURALES Y VIDA SILVESTRE		
53-0	BIENES Y SERVICIOS DE CONSUMO	54,493.94	49,044.55
	Total:	54,493.94	49,044.55
0811	ADMINISTRACIÓN GENERAL DE LA PROTECCIÓN AMBIENTAL		
51-0	GASTOS EN PERSONAL	172,256.82	191,460.82
51-1	GASTOS EN PERSONAL	282,938.58	331,279.08
53-0	BIENES Y SERVICIOS DE CONSUMO	39,617.47	37,194.00
53-1	BIENES Y SERVICIOS DE CONSUMO	520.25	10,459.85
57-0	OTROS GASTOS CORRIENTES	1,368.00	1,368.00
58-1	TRANSFERENCIAS Y DONACIONES CORRIENTES		1,717.28
	Total:	478,701.12	573,479.13
	<b>GASTOS</b>	<b>561,536.70</b>	<b>640,836.26</b>
0807	MIN. AMBIENTE- DISTRITO AZUAY - CAÑAR - MORONA SANTIAGO		
<b>INGRESOS</b>			
13-1	TASAS Y CONTRIBUCIONES	116,890.00	130,800.00
15-0	APORTE FISCAL CORRIENTE	173,321.75	166,617.18
17-1	RENTAS DE INVERSIONES Y MULTAS	25,000.00	32,500.00
18-1	TRANSFERENCIAS Y DONACIONES CORRIENTES	14,589.42	0.00
19-1	OTROS INGRESOS	11,417.17	21,463.15
	Total:	340,288.34	351,380.33
	<b>INGRESOS</b>	<b>340,288.34</b>	<b>351,380.33</b>



RESUMEN DEL PRESUPUESTO DEL GOBIERNO CENTRAL  
 AGREGADO POR SECTOR- INSTITUCIÓN- UNIDAD EJECUTORA- GRUPO- FUERTE  
 EN DOLÁRES

	DESCRIPCION	INICIAL 2003	PRESUPUESTO 2004
440	MINISTERIO DEL AMBIENTE		
0007	MIN. AMBIENTE- DISTRITO AZUAY - CAÑAR - MORONA SANTIAGO		
<b>GASTOS</b>			
0222	FOMENTO Y DESARROLLO FORESTAL		
53-0	BIENES Y SERVICIOS DE CONSUMO	28,792.60	21,581.47
53-1	BIENES Y SERVICIOS DE CONSUMO		6,103.21
59-1	TRANSFERENCIAS Y DONACIONES CORRIENTES		923.82
	Total:	28,792.60	28,608.50
0223	CUIDADO DE ÁREAS NATURALES Y VIDA SILVESTRE		
53-0	BIENES Y SERVICIOS DE CONSUMO	18,120.75	16,980.65
	Total:	18,120.75	16,980.65
0611	ADMINISTRACIÓN GENERAL DE LA PROTECCIÓN AMBIENTAL		
51-0	GASTOS EN PERSONAL	97,879.90	101,431.53
51-1	GASTOS EN PERSONAL	167,966.59	177,536.12
53-0	BIENES Y SERVICIOS DE CONSUMO	27,528.50	26,623.53
53-1	BIENES Y SERVICIOS DE CONSUMO	0.00	200.00
	Total:	293,374.99	305,791.18
	<b>GASTOS</b>	<b>340,288.34</b>	<b>351,380.33</b>
0008	MIN. AMBIENTE - DISTRITO LOJA - ZAMORA CHMICHEPE		
<b>INGRESOS</b>			
13-1	TASAS Y CONTRIBUCIONES	72,015.00	79,402.30
15-0	APORTE FISCAL CORRIENTE	152,640.06	161,035.26
17-1	RENTAS DE INVERSIONES Y MULTAS	8,899.00	2,480.00
18-1	TRANSFERENCIAS Y DONACIONES CORRIENTES	80,021.74	89,881.31
19-1	OTROS INGRESOS	3,040.00	3,808.70
	Total:	316,615.80	341,408.57
	<b>INGRESOS</b>	<b>316,615.80</b>	<b>341,408.57</b>



RESUMEN DEL PRESUPUESTO DEL GOBIERNO CENTRAL  
 AGREGADO POR SECTOR- INSTITUCION- UNIDAD EJECUTORA- GRUPO- FUENTE  
 EN DOLARES

	DESCRIPCION	INICIAL 2003	PRESUPUESTO 2004
040	MINISTERIO DEL AMBIENTE		
0008	MIM. AMBIENTE - DISTRITO LOJA - ZAMONA CHIRCHIPE		
<b>GASTOS</b>			
0222	FOMENTO Y DESARROLLO FORESTAL		
53-0	BIENES Y SERVICIOS DE CONSUMO	15,212.29	5,685.00
	Total:	15,212.29	5,685.00
0223	CUIDADO DE ÁREAS NATURALES Y VIDA SILVESTRE		
53-0	BIENES Y SERVICIOS DE CONSUMO	7,577.14	8,677.14
57-0	OTROS GASTOS CORRIENTES	480.00	480.00
	Total:	8,057.14	9,157.14
EB11	ADMINISTRACIÓN GENERAL DE LA PROTECCIÓN AMBIENTAL		
51-0	GASTOS EN PERSONAL	88,282.72	105,827.43
51-1	GASTOS EN PERSONAL	183,875.74	180,373.31
53-0	BIENES Y SERVICIOS DE CONSUMO	38,187.91	35,357.69
57-0	OTROS GASTOS CORRIENTES	1,909.00	2,100.00
	Total:	293,346.37	324,658.43
EB17	ADMINISTRACIÓN DE LA PROTECCIÓN AMBIENTAL NO ESPECIFICADA		
53-0	BIENES Y SERVICIOS DE CONSUMO	0.00	1,908.00
	Total:	0.00	1,908.00
	<b>GASTOS</b>	<b>318,615.90</b>	<b>341,408.67</b>
0008	MIM. AMBIENTE - DISTRITO SUCUMBIOS - ORELLANA -		
<b>INGRESOS</b>			
13-1	TASAS Y CONTRIBUCIONES	137,719.52	170,491.47
15-0	APORTE FISCAL CORRIENTE	151,803.12	151,704.96
28-1	TRANSFERENCIAS Y DONACIONES DE CAPITAL E INVERSION	10,000.00	0.00
	Total:	299,522.64	322,196.43



RESUMEN DEL PRESUPUESTO DEL GOBIERNO CENTRAL  
 AGREGADO POR SECTOR- INSTITUCION- UNIDAD EJECUTORA- GRUPO- FUENTE  
 EN DOLARES

	DESCRIPCION	INICIAL 2003	PRESUPUESTO 2004
040	MINISTERIO DEL AMBIENTE		
0009	MIN. AMBIENTE - DISTRITO SUCUMBIOS - ORELLANA -		
	INGRESOS	288,522.84	322,106.43
<b>GASTOS</b>			
0221	ADMINISTRACIÓN GENERAL DE ASUNTOS FORESTALES		
53-0	BIENES Y SERVICIOS DE CONSUMO	1,575.00	0.00
	Total:	1,575.00	0.00
0222	FDAMENTO Y DESARROLLO FORESTAL		
53-0	BIENES Y SERVICIOS DE CONSUMO	27,700.00	21,124.85
	Total:	27,700.00	21,124.85
0223	CUIDADO DE ÁREAS NATURALES Y VIDA SILVESTRE		
53-0	BIENES Y SERVICIOS DE CONSUMO	18,800.00	24,906.37
71-1	GASTOS EN PERSONAL PARA INVERSION	2,000.00	0.00
73-1	BIENES Y SERVICIOS PARA INVERSION	8,000.00	0.00
	Total:	28,800.00	24,906.37
0611	ADMINISTRACIÓN GENERAL DE LA PROTECCIÓN AMBIENTAL		
51-0	GASTOS EN PERSONAL	85,167.30	88,188.87
51-1	GASTOS EN PERSONAL	136,529.34	140,841.54
53-0	BIENES Y SERVICIOS DE CONSUMO	18,060.82	17,484.77
53-1	BIENES Y SERVICIOS DE CONSUMO	1,198.18	28,897.47
57-0	OTROS GASTOS CORRIENTES	500.00	0.00
57-1	OTROS GASTOS CORRIENTES	0.00	1,800.00
58-1	TRANSFERENCIAS Y DONACIONES CORRIENTES		852.46



**RESUMEN DEL PRESUPUESTO DEL GOBIERNO CENTRAL  
AGREGADO POR SECTOR- INSTITUCION- UNIDAD EJECUTORA- GRUPO- FUENTE  
EN DOLARES**

	DESCRIPCION	INICIAL 2003	PRESUPUESTO 2004
<b>040</b>	<b>MINISTERIO DEL AMBIENTE</b>		
<b>0099</b>	<b>MUN. AMBIENTE - DISTRITO SUCUMBIOS - ORELLANA.</b>		
	<b>Total:</b>	<b>241,447.64</b>	<b>278,185.21</b>
	<b>GASTOS</b>	<b>289,522.64</b>	<b>322,186.43</b>
<b>0010</b>	<b>MIN. AMBIENTE - DISTRITO MAPO - PASTAZA</b>		
	<b>INGRESOS</b>		
<b>13-1</b>	TASAS Y CONTRIBUCIONES	85,129.92	102,798.64
<b>15-0</b>	APORTE FISCAL CORRIENTE	133,121.14	130,022.14
<b>17-1</b>	RENTAS DE INVERSIONES Y MULTAS	2,116.03	3,865.91
<b>19-1</b>	OTROS INGRESOS	12,543.57	12,633.47
	<b>Total:</b>	<b>232,910.66</b>	<b>254,320.16</b>
	<b>INGRESOS</b>	<b>232,910.66</b>	<b>254,320.16</b>
	<b>GASTOS</b>		
<b>0222</b>	<b>FOFOMENTO Y DESARROLLO FORESTAL</b>		
<b>53-0</b>	BIENES Y SERVICIOS DE CONSUMO	24,458.39	22,012.55
	<b>Total:</b>	<b>24,458.39</b>	<b>22,012.55</b>
<b>0223</b>	<b>CUIDADO DE ÁREAS NATURALES Y VIDA SILVESTRE</b>		
<b>53-0</b>	BIENES Y SERVICIOS DE CONSUMO	14,550.00	13,095.00
	<b>Total:</b>	<b>14,550.00</b>	<b>13,095.00</b>
<b>0611</b>	<b>ADMINISTRACIÓN GENERAL DE LA PROTECCIÓN AMBIENTAL</b>		
<b>51-0</b>	GASTOS EN PERSONAL	58,359.90	63,627.03
<b>51-1</b>	GASTOS EN PERSONAL	99,588.28	124,198.02
<b>53-0</b>	BIENES Y SERVICIOS DE CONSUMO	34,652.85	31,187.58



RESUMEN DEL PRESUPUESTO DEL GOBIERNO CENTRAL  
 AGREGADO POR SECTOR- INSTITUCION- UNIDAD EJECUTORA- GRUPO- FUENTE  
 EN DOLARES

	DESCRIPCION	INICIAL 2003	PRESUPUESTO 2004
040	MINISTERIO DEL AMBIENTE		
0010	MIN. AMBIENTE - DISTRITO NAPO - PASTAZA		
53-1	BIENES Y SERVICIOS DE CONSUMO	221.24	100.00
57-0	OTROS GASTOS CORRIENTES	100.00	100.00
	Total:	193,902.27	219,212.81
	<b>GASTOS</b>	<b>232,910.66</b>	<b>264,328.16</b>
041	INSTITUTO NACIONAL GALAPAGOS - INGALA		
0006	INSTITUTO NACIONAL GALAPAGOS - INGALA		
<b>INGRESOS</b>			
11-5	IMPUESTOS	581,362.33	582,000.00
14-1	VENTA DE BIENES Y SERVICIOS	110,872.00	136,872.00
15-0	APORTE FISCAL CORRIENTE	735,303.37	1,053,958.39
17-1	RENTAS DE INVERSIONES Y MULTAS	10,000.00	10,000.00
18-1	TRANSFERENCIAS Y DONACIONES CORRIENTES	62,452.00	77,081.87
28-1	TRANSFERENCIAS Y DONACIONES DE CAPITAL E INVERSION	114,112.00	128,216.24
	Total:	1,614,101.70	1,998,128.30
	<b>INGRESOS</b>	<b>1,614,101.70</b>	<b>1,998,128.30</b>
<b>GASTOS</b>			
A114	ADMINISTRACIÓN, OPERACIÓN Y APOYO DEL GOBIERNO SECCIONAL		
51-0	GASTOS EN PERSONAL	735,303.37	1,053,958.39
51-1	GASTOS EN PERSONAL	102,561.00	12,256.38
53-1	BIENES Y SERVICIOS DE CONSUMO	54,779.00	82,410.82
57-1	OTROS GASTOS CORRIENTES	19,392.00	31,000.00
58-1	TRANSFERENCIAS Y DONACIONES CORRIENTES	6,592.00	11,670.85
73-1	BIENES Y SERVICIOS PARA INVERSION	58,831.00	71,416.15
73-5	BIENES Y SERVICIOS PARA INVERSION	524,362.33	525,000.00
75-1	OBRAS PUBLICAS	44,081.00	48,528.41
78-5	TRANSFERENCIAS Y DONACIONES PARA INVERSION	57,000.00	57,000.00
84-1	BIENES DE LARGA DURACION	11,200.00	12,584.32



RESUMEN DEL PRESUPUESTO DEL GOBIERNO CENTRAL  
 AGREGADO POR SECTOR- INSTITUCION- UNIDAD EJECUTORA- GRUPO- FUENTE  
 EN DOLARES

	DESCRIPCION	INICIAL 2003	PRESUPUESTO 2004
041	INSTITUTO NACIONAL GALAPAGOS-INGALA		
0000	INSTITUTO NACIONAL GALAPAGOS-INGALA		
	<b>Total:</b>	1,614,101.70	1,916,828.30
A721	GASTOS DE LA DEUDA INTERNA		
96-1	AMORTIZACION DE LA DEUDA PUBLICA	0.00	81,300.00
	<b>Total:</b>	0.00	81,300.00
	<b>GASTOS</b>	<b>1,614,101.70</b>	<b>1,998,128.30</b>
042	PROGRAMA DE MANEJO DE RECURSOS COSTEROS		
0000	PROGRAMA DE MANEJO DE RECURSOS COSTEROS		
<b>INGRESOS</b>			
<b>I</b>			
25-4	APORTE FISCAL DE CAPITAL	130,000.00	300,000.00
28-2	TRANSFERENCIAS Y DONACIONES DE CAPITAL E INVERSION	0.00	1,000,000.00
28-7	TRANSFERENCIAS Y DONACIONES DE CAPITAL E INVERSION	189,000.00	0.00
	<b>Total:</b>	319,000.00	1,300,000.00
	<b>INGRESOS</b>	<b>319,000.00</b>	<b>1,300,000.00</b>
<b>GASTOS</b>			
A822	CONTROL DE LOS RECURSOS PUBLICOS		
75-2	OBRAS PUBLICAS	0.00	1,000,000.00
75-4	OBRAS PUBLICAS	130,000.00	300,000.00
75-7	OBRAS PUBLICAS	189,000.00	0.00
	<b>Total:</b>	319,000.00	1,300,000.00
	<b>GASTOS</b>	<b>319,000.00</b>	<b>1,300,000.00</b>

# PRESUPUESTO DEL GOBIERNO CENTRAL 2004

## CUADRO 2.3.6 AGREGADO POR:

- SECTOR/GRUPO
- UNIDAD EJECUTORA/GRUPO/FUENTE

## SECTOR 05 ASUNTOS INTERNOS

- 050 MINISTERIO DE GOBIERNO, CULTOS, POLICIA Y MUNICIPALIDADES
- 051 DIRECCION GENERAL DEL REGISTRO CIVIL, IDENTIFICACION Y CEDULACION
- 052 POLICIA NACIONAL
- 053 DIRECCION NACIONAL DE SEGURIDAD PUBLICA
- 054 CONSEJO NACIONAL DE REHABILITACION SOCIAL Y DIRECCION NACIONAL DE REHABILITACION SOCIAL
- 055 CONSEJO NACIONAL DE TRANSITO Y TRANSPORTE TERRESTRE
- 056 DIRECCION NACIONAL DE MIGRACION

MINISTERIO DE ECONOMIA Y FINANZAS  
SUBSECRETARIA DE PRESUPUESTOS





**POLITICAS DEL SECTOR:**

1. Propiciar el dialogo, concertación y participación de gobernantes y gobernados.
2. Assegurar la paz y la libertad ciudadana.
3. Procurar la inserción y por ende una mayor presencia de la Policía Nacional en la comunidad.
4. Mantener un eficiente y ágil registro de los ecuatorianos, residentes y extranjeros en el Territorio Nacional.
5. Vigilar el orden interno del país realizando controles de identificación ciudadana.
6. Controlar, prevenir e investigar el tráfico ilícito de estupefacientes e infracciones comunes, cometidos en contra de las personas y la propiedad privada.
7. Organizar y planificar el control del tránsito y transporte terrestre.
8. Cumplir con las directrices y programas de rehabilitación social integral.
9. Prevenir y reprimir la migración clandestina desde y hacia el país.

**OBJETIVOS DEL SECTOR:**

1. Mantener el régimen político del país a través del diálogo, concertación y participación de los diferentes actores sociales para lograr la gobernabilidad y el orden público.
2. Como organismo rector y orientador de la gestión política del gobierno, el dialogo y la concertación social serán elementos fundamentales para la solución de conflictos, garantizando el respeto a los derechos individuales y colectivos.
3. Mantener el registro de los hechos y actos relativos al estado civil de las personas residentes en el territorio de la República y de los Ecuatorianos residentes en el exterior, a través de la incorporación de sistemas administrativos y tecnológicos.
4. Mejorar la labor de la Policía Nacional a fin de controlar y reducir el incremento del auge delictivo en el país.
5. Promover y garantizar el respeto de los derechos humanos, ofreciendo protección y seguridad a los ciudadanos a través de un desempeño profesional de sus miembros, enmarcado en la ética, la moral y el respeto a las leyes en todos los actos de servicio que desempeñan sus miembros.
6. Garantizar a la sociedad una eficiente rehabilitación integral de los reclusos, con el propósito de procurar su inserción a la sociedad.
7. Reducir el margen de accidentes de tránsito en el ámbito nacional, concientizando a la niñez, juventud y sociedad sobre la educación vial, en busca del logro de niveles internacionales de seguridad en el tránsito terrestre.
8. Mejorar el control migratorio a través de un registro nacional eficiente del movimiento migratorio que permita cumplir las disposiciones tipificadas en la Ley de Migración y su Reglamento.

**BASE LEGAL:**

MINISTERIO DE GOBIERNO, CULTOS, POLICIA Y MUNICIPALIDADES

D.L.O. 24/09/1898, TRANSFIERE FUNCIONES AL MINISTERIO DE LO INTERIOR R.O. 3 DEL 13-07-1925.  
A.M. 1386, 29/08/2000, TARIFFAS POR SERVICIOS PRESTADOS POR EL MINISTERIO DE GOBIERNO.  
A.M. 5043, 28/11/1994, REGLAMENTO ORGANICO FUNCIONAL DEL MINISTERIO DE GOBIERNO.

DIRECCION GENERAL DE REGISTRO CIVIL IDENTIFICACION Y CEDULACION

D.L., 25/10/1900, CREACION DEL ANTEPROYECTO DE LEY DE REGISTRO CIVIL, IDENTIFICACION Y CEDULACION.  
D.E., 25/01/2000, ESTABLECIMIENTO DE LAS TARIFFAS POR LOS SERVICIOS QUE PRESTA LA DIRECCION DE REGISTRO CIVIL.  
DE. 1438- 16/04/2002, R.O. 315, 27/04/2001, REORGANIZACION DE LA DIRECCION GENERAL DE REGISTRO CIVIL, IDENTIFICACION Y CEDULACION.

POLICIA NACIONAL

LEY 109, 24/07/1998, LEY ORGANICA DE LA POLICIA NACIONAL.  
A.M. 5043, 28/11/1994, REGLAMENTO ORGANICO FUNCIONAL DEL MINISTERIO DE GOBIERNO.

CONSEJO NACIONAL DE REHABILITACION SOCIAL



LEY 95 09/07/1982, CODIGO DE EJECUCION DE PENAS Y DE REHABILITACION SOCIAL.  
D.E. 1674, 30/07/2001, REGLAMENTO SUSTITUTIVO DEL REGLAMENTO GENERAL DE APLICACION DEL CODIGO DE EJECUCION DE PENAS.

**DIRECCION NACIONAL DE REHABILITACION SOCIAL**

DSP 1053, 29/12/1970, SE CREA LA DIRECCION NACIONAL DE PRISIONES Y SE SUPRIMEN LOS PATRONATOS DE CARCELES.  
DSP 360-A, 26/02/1971, SE CREA EL TIMBRE DE REGENERACION PENITENCIARIA.  
DSP 858-859, 17/06/1971, SE CREA LA EMISION DEL TIMBRE Y SE IMPONE LA MULTA DEL 5% A LOS CHEQUES PROTESTADOS.  
DSP 1923, 06/01/1973, SE EXPIDE EL REGLAMENTO INTERNO DE LA DIRECCION NACIONAL DE REHABILITACION SOCIAL.  
DSP 2482, 22/05/1978, CAMBIO DE DENOMINACION POR DIRECCION NACIONAL DE REHABILITACION SOCIAL.  
LEY 95, 09/07/1982, CREACION DEL CODIGO DE EJECUCION DE PENAS Y REHABILITACION SOCIAL.  
DC 1385, 28/12/1982, EXPEDICION DEL REGLAMENTO GENERAL DE APLICACION DEL CODIGO DE EJECUCION DE PENAS Y REHABILITACION SOCIAL.  
LEY S/M, 28/06/1996, LEY REFORMATORIA DEL CODIGO DE EJECUCION DE PENAS Y REHABILITACION SOCIAL.

**CONSEJO NACIONAL DE TRANSITO Y TRANSPORTE TERRESTRE**

LEY, 02/08/1996, LEY DE TRANSITO Y TRANSPORTE TERRESTRE.  
D.E. 595, 28/01/1997, REGLAMENTO A LA LEY DE TRANSITO Y TRANSPORTE TERRESTRE.

**DIRECCION NACIONAL DE TRANSITO Y TRANSPORTE TERRESTRE**

LEY, 02/08/1996, LEY DE TRANSITO Y TRANSPORTE TERRESTRE.  
D.E. 505, 28/01/1997, REGLAMENTO A LA LEY DE TRANSITO Y TRANSPORTE TERRESTRE.

**DIRECCION NACIONAL DE MIGRACION**

D.S. 1899, 71/12/30, LEY DE MIGRACION.  
D.S. 1900, 27/12/1971, PUBLICADO EN EL R.O. 382, 71/12/30, REGLAMENTO A LA LEY DE MIGRACION.  
A.M. 401, AUTORIZA INCREMENTO Y COSTO DE ESPECIES VALORADAS PARA PERMISOS DE SALIDA, MOVIMIENTOS MIGRATORIOS, CERTIFICADOS DE EMPADRONAMIENTO.  
A.M. 308, AUTORIZA INCREMENTO Y COSTO DE ESPECIES VALORADAS DE RECEPCION Y DESPACHO DE NAVES MARITIMAS.  
A.M. 83, AUTORIZA INCREMENTO Y COSTO DE ESPECIES VALORADAS DE CERTIFICADOS DE MOVIMIENTOS MIGRATORIOS Y LA CREACION DE LIBRETAS DE TRIPLANTE TERRESTRE.  
A.M. 111, 01/06/07, AUTORIZA INCREMENTO Y COSTO DE ESPECIES VALORADAS.  
A.M. 116, 00/11/08, AUTORIZA INCREMENTO Y COSTO DE ESPECIES VALORADAS.

**RESUMEN DEL PRESUPUESTO DEL GOBIERNO CENTRAL  
AGREGADO POR SECTOR - GRUPOS  
EN US DOLARES**

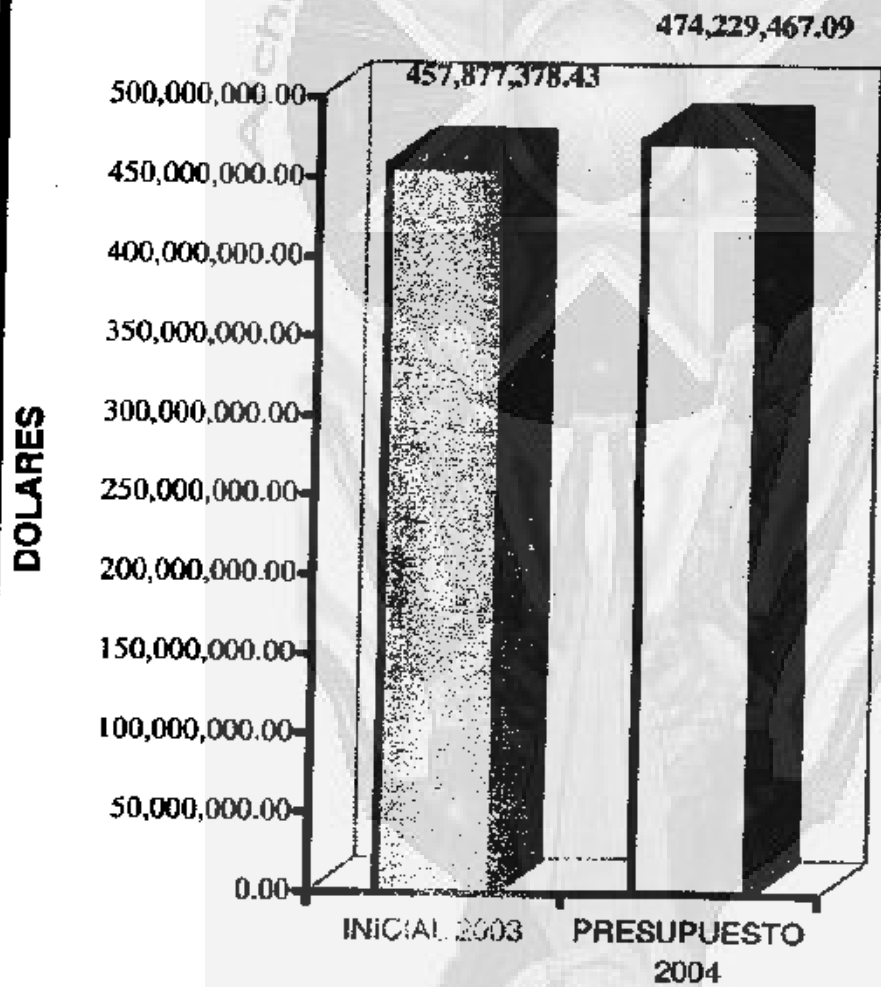
CODIGO	GRUPO	ORIGINAL 2003	PRESUPUESTO 2004	VARIACION	
				ABSOLUTA	RELATIVA
05	ASUNTOS INTERNOS				
		<b>INGRESOS</b>			
13	TASAS Y CONTRIBUCIONES	54,195,079.25	58,469,864.33	4,274,785.08	7.89
14	VENTA DE BIENES Y SERVICIOS	8,127,370.25	6,213,610.53	-1,913,759.72	-23.56
15	APORTE FISCAL CORRIENTE	315,894,436.81	350,164,516.10	34,270,079.29	10.85
17	RENTAS DE INVERSIONES Y MULTAS	25,502,580.10	27,301,438.80	1,798,858.70	7.05
18	TRANSFERENCIAS Y DONACIONES CORRIENTES	12,224,838.42	9,764,451.26	-2,460,387.16	-20.13
19	OTROS INGRESOS	4,314,616.11	10,350,411.75	6,035,795.64	139.89
24	VENTA DE ACTIVOS DE LARGA DURACION	1,014,000.00	625,182.50	-388,817.50	-38.34
25	APORTE FISCAL DE CAPITAL	3,506,000.00	104,000.00	-3,402,000.00	-97.03
27	RECUPERACION DE INVERSIONES	0.00	47,003.00	47,003.00	



RESUMEN DEL PRESUPUESTO DEL GOBIERNO CENTRAL  
AGREGADO POR SECTOR - GRUPOS  
EN US DOLARES

CODIGO	GRUPO	INICIAL 2003	PRESUPUESTO 2004	VARIACION	
				ABSOLUTA	RELATIVA
<b>05</b>	<b>ASUNTOS INTERNOS</b>				
<b>INGRESOS</b>					
28	TRANSFERENCIAS Y DONACIONES DE CAPITAL E INVERSION	32,798,457.49	9,829,393.34	-22,969,064.15	-70.03
37	SALDOS DISPONIBLES	300,000.00	1,359,594.48	1,059,594.48	353.20
	<b>Total:</b>	<b>457,877,378.43</b>	<b>474,229,467.09</b>	<b>16,352,088.66</b>	<b>3.57</b>
<b>GASTOS</b>					
51	GASTOS EN PERSONAL	272,116,859.97	293,484,764.34	21,367,904.37	7.85
53	BIENES Y SERVICIOS DE CONSUMO	75,565,961.66	97,353,946.77	21,787,985.11	28.83
57	OTROS GASTOS CORRIENTES	3,634,111.04	3,243,611.92	-390,499.12	-10.75
58	TRANSFERENCIAS Y DONACIONES CORRIENTES	44,721,943.11	45,889,018.51	1,167,075.50	2.61
73	BIENES Y SERVICIOS PARA INVERSION	1,140,000.00	153,180.00	-986,820.00	-86.58
75	OBRAS PUBLICAS	11,620,447.57	18,638,431.38	7,009,983.82	60.28
78	TRANSFERENCIAS Y DONACIONES PARA INVERSION	5,654,000.00	3,924,788.28	-1,729,211.72	-30.58
84	BIENES DE LARGA DURACION	25,342,597.59	11,541,725.78	-13,800,871.81	-54.48
86	AMORTIZACION DE LA DEUDA PUBLICA	2,800,000.00	0.00	-2,800,000.00	-100.00
87	PASIVO CIRCULANTE	16,865,457.49	0.00	-16,865,457.49	-100.00
	<b>Total:</b>	<b>457,877,378.43</b>	<b>474,229,467.09</b>	<b>16,352,088.66</b>	<b>3.57</b>

## COMPARATIVO SECTOR ASUNTOS INTERNOS



ANALISIS LEGAL



**RESUMEN DEL PRESUPUESTO DEL GOBIERNO CENTRAL  
AGREGADO POR SECTOR- INSTITUCION- UNIDAD EJECUTORA- GRUPO- FUENTE  
EN DOLARES**

	DESCRIPCION	BIENAL 2003	PRESUPUESTO 2004
<b>05 ASUNTOS INTERNOS</b>			
050	MINISTERIO DE GOBIERNO, CULTOS, POLICIA Y MUNICIPALIDADES		
0000	MINISTERIO DE GOBIERNO, CULTOS, POLICIA Y MUNICIPALIDADES		
<b>INGRESOS</b>			
13-1	TASAS Y CONTRIBUCIONES	2,729,423.00	4,201,492.17
15-0	APORTE FISCAL CORRIENTE	18,738,587.65	18,093,632.89
25-0	APORTE FISCAL DE CAPITAL	1,000,000.00	0.00
25-4	APORTE FISCAL DE CAPITAL	0.00	98,000.00
28-3	TRANSFERENCIAS Y DONACIONES DE CAPITAL E INVERSION	261,000.00	504,605.06
37-1	SALDOS DISPONIBLES	0.00	50,000.00
	<b>Total:</b>	<b>22,729,010.65</b>	<b>22,947,730.12</b>
	<b>INGRESOS</b>	<b>22,729,010.65</b>	<b>22,947,730.12</b>
<b>GASTOS</b>			
A114	ADMINISTRACIÓN, OPERACIÓN Y APOYO DEL GOBIERNO SECCIONAL		
51-0	GASTOS EN PERSONAL	16,297,800.80	15,012,444.56
51-1	GASTOS EN PERSONAL	520,715.00	2,227,553.09
53-0	BIENES Y SERVICIOS DE CONSUMO	563,359.08	507,734.01
53-1	BIENES Y SERVICIOS DE CONSUMO	751,664.00	778,064.00
57-0	OTROS GASTOS CORRIENTES	2,796.34	2,515.81
57-1	OTROS GASTOS CORRIENTES	83,198.80	83,188.00
84-1	BIENES DE LARGA DURACION	350,070.00	105,000.00
	<b>Total:</b>	<b>18,569,603.92</b>	<b>18,717,099.47</b>
C611	ADMINISTRACIÓN GENERAL DEL ORDEN PÚBLICO Y SEGURIDAD		
51-0	GASTOS EN PERSONAL	1,197,713.29	1,293,557.41
51-1	GASTOS EN PERSONAL	270,590.10	282,634.52
53-0	BIENES Y SERVICIOS DE CONSUMO	454,257.74	1,066,564.78
53-1	BIENES Y SERVICIOS DE CONSUMO	372,445.10	372,445.10
57-0	OTROS GASTOS CORRIENTES	18,012.90	18,211.81
57-1	OTROS GASTOS CORRIENTES	186,826.00	186,828.00
58-1	TRANSFERENCIAS Y DONACIONES CORRIENTES		21,257.46
84-1	BIENES DE LARGA DURACION	180,000.00	180,000.00



**RESUMEN DEL PRESUPUESTO DEL GOBIERNO CENTRAL**  
**AGREGADO POR SECTOR INSTITUCION UNIDAD EJECUTORA GRUPO FUENTE**  
**EN DOLARES**

	DESCRIPCION	INICIAL 2003	PRESUPUESTO 2004
<b>050</b>	<b>MINISTERIO DE GOBIERNO, CULTOS, POLICIA Y MUNICIPALIDADES</b>		
<b>0000</b>	<b>MINISTERIO DE GOBIERNO, CULTOS, POLICIA Y MUNICIPALIDADES</b>		
	<b>Total:</b>	<b>2,689,645.13</b>	<b>3,419,496.88</b>
<b>C612</b>	<b>COORDINACIÓN SECTORIAL DE ORDEN PÚBLICO Y SEGURIDAD</b>		
58-0	TRANSFERENCIAS Y DONACIONES CORRIENTES	131,998.94	131,998.94
73-0	BIENES Y SERVICIOS PARA INVERSIÓN	1,000,000.00	0.00
75-3	OBRAS PÚBLICAS	281,000.00	504,805.06
75-4	OBRAS PÚBLICAS		98,000.00
	<b>Total:</b>	<b>1,392,998.94</b>	<b>734,804.00</b>
<b>C613</b>	<b>RECLAMACIONES TERRITORIALES SOBRE LÍMITES INTERNOS</b>		
51-0	GASTOS EN PERSONAL	57,935.11	59,426.58
53-0	BIENES Y SERVICIOS DE CONSUMO	14,703.55	13,179.19
57-1	OTROS GASTOS CORRIENTES	3,924.00	3,924.00
	<b>Total:</b>	<b>76,562.66</b>	<b>76,529.77</b>
	<b>G A S T O S</b>	<b>22,729,030.05</b>	<b>22,947,730.12</b>
<b>051</b>	<b>DIRECCION GENERAL DE REGISTRO CIVIL, IDENTIFICACION Y CEDULACION</b>		
<b>0000</b>	<b>DIRECCION GENERAL DE REGISTRO CIVIL, IDENTIFICACION Y CEDULACION</b>		
<b>INGRESOS</b>			
13-1	TASAS Y CONTRIBUCIONES	12,787,000.00	14,329,775.26
	<b>Total:</b>	<b>12,787,000.00</b>	<b>14,329,775.26</b>
	<b>INGRESOS</b>	<b>12,787,000.00</b>	<b>14,329,775.26</b>



RESUMEN DEL PRESUPUESTO DEL GOBIERNO CENTRAL  
 AGREGADO POR SECTOR- INSTITUCION- UNIDAD EJECUTORA- GRUPO- FUENTE  
 EN DOLARES

	DESCRIPCION	INICIAL 2003	PRESUPUESTO 2004
051	DIRECCION GENERAL DE REGISTRO CIVIL, IDENTIFICACION Y CEDULACION		
0000	DIRECCION GENERAL DE REGISTRO CIVIL, IDENTIFICACION Y CEDULACION		
<b>GASTOS</b>			
A323	CENSOS, ESTADISTICAS Y REGISTROS POBLACIONALES		
51-1	GASTOS EN PERSONAL	7,918,474.28	7,562,549.92
53-1	BIENES Y SERVICIOS DE CONSUMO	3,119,433.00	3,228,613.17
58-1	TRANSFERENCIAS Y DONACIONES CORRIENTES		76,267.54
78-1	BIENES Y SERVICIOS PARA INVERSION	148,000.00	153,180.00
75-1	OBRAS PUBLICAS	1,051,088.38	2,739,910.15
84-1	BIENES DE LARGA DURACION	550,004.33	589,254.48
	Total:	12,787,000.00	14,329,775.26
	<b>GASTOS</b>	<b>12,787,000.00</b>	<b>14,329,775.26</b>
052	POLICIA NACIONAL		
0000	POLICIA NACIONAL		
<b>INGRESOS</b>			
13-1	TASAS Y CONTRIBUCIONES	6,383,272.25	6,353,366.90
14-1	VENTA DE BIENES Y SERVICIOS	7,974,309.25	6,060,549.53
15-0	APORTE FISCAL CORRIENTE	296,445,489.27	331,316,883.21
17-1	RENTAS DE INVERSIONES Y MULTAS	503,688.28	155,883.00
18-1	TRANSFERENCIAS Y DONACIONES CORRIENTES	8,631,423.72	4,506,909.26
18-5	TRANSFERENCIAS Y DONACIONES CORRIENTES	0.00	3,000.00
18-1	OTROS INGRESOS	285,298.11	7,448,750.79
24-1	VENTA DE ACTIVOS DE LARGA DURACION	984,000.00	561,100.00
25-0	APORTE FISCAL DE CAPITAL	2,500,000.00	0.00
27-1	RECUPERACION DE INVERSIONES	0.00	47,003.00
28-2	TRANSFERENCIAS Y DONACIONES DE CAPITAL E INVERSION	10,818,000.00	5,400,000.00
28-3	TRANSFERENCIAS Y DONACIONES DE CAPITAL E INVERSION	16,065,457.49	0.00
	Total:	350,550,949.38	381,851,545.89
	<b>INGRESOS</b>	<b>350,550,949.38</b>	<b>381,851,545.89</b>



RESUMEN DEL PRESUPUESTO DEL GOBIERNO CENTRAL  
 AGREGADO POR SECTOR- INSTITUCIÓN- UNIDAD EJECUTORA- GRUPO- FUENTE  
 EN DOLARES

	DESCRIPCION	INICIAL 2003	PRESUPUESTO 2004
062	POLICIA NACIONAL		
0000	POLICIA NACIONAL		
<b>GASTOS</b>			
0102	OPERACIONES PARA LA SEGURIDAD Y PROTECCIÓN INTERNA		
51-0	GASTOS EN PERSONAL	228,880,975.02	250,356,063.05
51-7	GASTOS EN PERSONAL	85,920.00	85,920.00
53-0	BIENES Y SERVICIOS DE CONSUMO	32,895,587.75	48,703,429.48
53-1	BIENES Y SERVICIOS DE CONSUMO	13,273,615.31	17,980,968.88
53-5	BIENES Y SERVICIOS DE CONSUMO		3,000.00
57-0	OTROS GASTOS CORRIENTES	1,740,000.00	1,740,000.00
57-1	OTROS GASTOS CORRIENTES	918,224.00	100,000.00
58-0	TRANSFERENCIAS Y DONACIONES CORRIENTES	33,128,916.50	32,517,390.70
58-1	TRANSFERENCIAS Y DONACIONES CORRIENTES	3,273,226.32	3,857,898.30
75-2	OBRAS PUBLICAS	1,790,000.00	4,900,000.00
84-0	BIENES DE LARGA DURACION	2,500,000.00	0.00
84-1	BIENES DE LARGA DURACION	7,171,016.99	3,106,775.30
84-2	BIENES DE LARGA DURACION	9,028,000.00	500,000.00
97-3	PASIVO CIRCULANTE	18,085,457.49	0.00
	Total :	350,560,848.38	361,851,545.88
	<b>GASTOS</b>	<b>350,560,848.38</b>	<b>361,851,545.88</b>
0001	DIRECCION NACIONAL DE INVESTIGACIONES		
<b>INGRESOS</b>			
13-1	TASAS Y CONTRIBUCIONES	3,200,000.00	4,500,000.00
19-1	OTROS INGRESOS	1,000,000.00	2,500,000.00
	Total :	4,200,000.00	7,000,000.00
	<b>INGRESOS</b>	<b>4,200,000.00</b>	<b>7,000,000.00</b>





RESUMEN DEL PRESUPUESTO DEL GOBIERNO CENTRAL  
 AGREGADO POR SECTOR- INSTITUCION- UNIDAD EJECUTORA- GRUPO- FUENTE  
 EN DOLARES

	DESCRIPCION	INICIAL 2003	PRESUPUESTO 2004
052	<b>POLICIA NACIONAL</b>		
0001	<b>DIRECCION NACIONAL DE INVESTIGACIONES</b>		
	<b>GASTOS</b>		
C112	<b>OPERACIONES PARA LA SEGURIDAD Y PROTECCION INTERNA</b>		
53-1	BIENES Y SERVICIOS DE CONSUMO	2,240,000.00	4,250,000.00
57-1	OTROS GASTOS CORRIENTES	110,000.00	200,000.00
58-1	TRANSFERENCIAS Y DONACIONES CORRIENTES	1,140,000.00	0.00
84-1	BIENES DE LARGA DURACION	710,000.00	2,450,000.00
	Total:	4,200,000.00	7,000,000.00
	<b>GASTOS</b>	<b>4,200,000.00</b>	<b>7,000,000.00</b>
053	<b>DIRECCION NACIONAL DE SEGURIDAD PUBLICA</b>		
0000	<b>DIRECCION NACIONAL DE SEGURIDAD PUBLICA</b>		
	<b>INGRESOS</b>		
15-0	APORTE FISCAL CORRIENTE	710,359.89	754,000.00
25-0	APORTE FISCAL DE CAPITAL	6,000.00	6,000.00
	Total:	716,359.89	760,000.00
	<b>INGRESOS</b>	<b>716,359.89</b>	<b>760,000.00</b>
	<b>GASTOS</b>		
C112	<b>OPERACIONES PARA LA SEGURIDAD Y PROTECCION INTERNA</b>		
51-0	GASTOS EN PERSONAL	694,502.53	728,598.82
53-0	BIENES Y SERVICIOS DE CONSUMO	25,857.36	25,401.18
84-0	BIENES DE LARGA DURACION	6,000.00	6,000.00
	Total:	716,359.89	760,000.00
	<b>GASTOS</b>	<b>716,359.89</b>	<b>760,000.00</b>
054	<b>CONSEJO NACIONAL DE REHABILITACION SOCIAL Y DIRECCION NACIONAL DE REHABILITACION SOCIAL</b>		
0000	<b>CONSEJO NACIONAL DE REHABILITACION SOCIAL Y DIRECCION NACIONAL DE REHABILITACION SOCIAL</b>		



RESUMEN DEL PRESUPUESTO DEL GOBIERNO CENTRAL  
 AGREGADO POR SECTOR- INSTITUCION- UNIDAD EJECUTORA- GRUPO- FUENTE  
 EN DOLARES

	DESCRIPCION	INICIAL 2003	PRESUPUESTO 2004
054	CONSEJO NACIONAL DE REHABILITACION SOCIAL Y DIRECCION NACIONAL DE REHABILITACION SOCIAL		
0808	CONSEJO NACIONAL DE REHABILITACION SOCIAL Y DIRECCION NACIONAL DE REHABILITACION SOCIAL		
<b>INGRESOS</b>			
13-1	TASAS Y CONTRIBUCIONES	3,500.00	3,500.00
17-1	RENTAS DE INVERSIONES Y MULTAS	2,090,090.00	2,053,182.50
17-5	RENTAS DE INVERSIONES Y MULTAS	21,360,877.81	23,623,958.30
18-1	TRANSFERENCIAS Y DONACIONES CORRIENTES	500.00	500.00
19-1	OTROS INGRESOS	2,839,117.00	192,960.98
24-1	VENTA DE ACTIVOS DE LARGA DURACION	0.00	14,082.50
28-3	TRANSFERENCIAS Y DONACIONES DE CAPITAL E INVERSION	521,000.00	54,688.28
37-1	SALDOS DISPONIBLES	0.00	709,594.48
	Total:	26,725,094.81	26,652,467.02
	<b>INGRESOS</b>	<b>26,725,094.81</b>	<b>26,652,467.02</b>
<b>GASTOS</b>			
0411	ADMINISTRACION GENERAL DE LA REHABILITACION SOCIAL		
51-5	GASTOS EN PERSONAL	11,890,294.09	10,914,227.33
53-1	BIENES Y SERVICIOS DE CONSUMO	3,412,890.00	1,924,374.06
53-5	BIENES Y SERVICIOS DE CONSUMO	9,032,869.50	7,924,445.00
57-1	OTROS GASTOS CORRIENTES	120,000.00	124,808.50
57-5	OTROS GASTOS CORRIENTES	0.00	300,000.00
58-1	TRANSFERENCIAS Y DONACIONES CORRIENTES	100,000.00	15,043.88
58-5	TRANSFERENCIAS Y DONACIONES CORRIENTES	0.00	228,119.79
75-5	OBRAS PUBLICAS	337,824.31	4,257,166.18
78-3	TRANSFERENCIAS Y DONACIONES PARA INVERSION	521,000.00	54,688.28
84-1	BIENES DE LARGA DURACION	1,210,227.00	808,586.00
	Total:	26,725,094.81	26,652,467.02
	<b>GASTOS</b>	<b>26,725,094.81</b>	<b>26,652,467.02</b>
056	CONSEJO NACIONAL DE TRANSITO Y TRANSPORTE TERRESTRE		
0000	CONSEJO NACIONAL DE TRANSITO Y TRANSPORTE TERRESTRE		



**RESUMEN DEL PRESUPUESTO DEL GOBIERNO CENTRAL**  
**AGREGADO POR SECTOR- INSTITUCION- UNIDAD EJECUTORA- GRUPO- FUENTE**  
**EN DOLARES**

	DESCRIPCION	INICIAL 2003	PRESUPUESTO 2004
065	CONSEJO NACIONAL DE TRANSITO Y TRANSPORTE TERRESTRE		
000	CONSEJO NACIONAL DE TRANSITO Y TRANSPORTE TERRESTRE		
<b>INGRESOS</b>			
18-1	TRANSFERENCIAS Y DONACIONES CORRIENTES	3,592,914.70	5,254,092.00
28-1	TRANSFERENCIAS Y DONACIONES DE CAPITAL E INVERSION	5,133,000.00	3,870,100.00
37-1	SALDOS DISPONIBLES	300,000.00	600,000.00
	Total:	9,025,914.70	9,724,142.00
	<b>INGRESOS</b>	<b>9,025,914.70</b>	<b>9,724,142.00</b>
<b>GASTOS</b>			
C14	<b>OPERACIONES DE LA POLICIA DE TRANSITO</b>		
51-1	GASTOS EN PERSONAL	2,185,518.62	2,334,258.38
53-1	BIENES Y SERVICIOS DE CONSUMO	1,557,009.43	3,104,783.62
57-1	OTROS GASTOS CORRIENTES	100,000.00	115,000.00
58-1	TRANSFERENCIAS Y DONACIONES CORRIENTES	50,386.65	0.00
75-1	OBRAS PUBLICAS	5,000,000.00	3,665,000.00
84-1	BIENES DE LARGA DURACION	133,000.00	505,100.00
	Total:	9,025,914.70	9,724,142.00
	<b>GASTOS</b>	<b>9,025,914.70</b>	<b>9,724,142.00</b>
0001	DIRECCION NACIONAL DE TRANSITO Y TRANSPORTE TERRESTRE		
<b>INGRESOS</b>			
13-1	TASAS Y CONTRIBUCIONES	26,626,884.00	26,370,290.00
14-1	VENTA DE BIENES Y SERVICIOS	153,081.00	153,081.00
17-1	RENTAS DE INVERSIONES Y MULTAS	1,607,904.00	1,435,316.00
18-1	OTROS INGRESOS	205,200.00	205,200.00
24-1	VENTA DE ACTIVOS DE LARGA DURACION	50,000.00	50,000.00
	Total:	28,643,049.00	28,213,807.00
	<b>INGRESOS</b>	<b>28,643,049.00</b>	<b>28,213,807.00</b>



RESUMEN DEL PRESUPUESTO DEL GOBIERNO CENTRAL  
 AGREGADO POR SECTOR- INSTITUCION- UNIDAD EJECUTORA- GRUPO- FUENTE  
 EN DOLARES

	DESCRIPCION	INICIAL 2003	PRESUPUESTO 2004
055	CONSEJO NACIONAL DE TRANSITO Y TRANSPORTE TERRESTRE		
0001	DIRECCION NACIONAL DE TRANSITO Y TRANSPORTE TERRESTRE		
<b>GASTOS</b>			
C114	OPERACIONES DE LA POLICIA DE TRANSITO		
51-1	GASTOS EN PERSONAL	2,113,893.97	2,492,497.97
53-1	BIENES Y SERVICIOS DE CONSUMO	6,641,043.80	8,043,017.03
57-1	OTROS GASTOS CORRIENTES	320,000.00	340,000.00
58-1	TRANSFERENCIAS Y DONACIONES CORRIENTES	6,884,914.70	9,028,442.00
75-1	OBRAS PUBLICAS	2,687,846.53	1,854,750.00
78-1	TRANSFERENCIAS Y DONACIONES PARA INVERSION	5,133,000.00	3,070,100.00
84-1	BIENES DE LARGA DURACION	2,862,350.00	2,575,000.00
96-1	AMORTIZACION DE LA DEUDA PUBLICA	2,000,000.00	0.00
	Total:	28,643,048.00	28,213,807.00
<b>GASTOS</b>			
		28,643,048.00	28,213,807.00
056	DIRECCION NACIONAL DE MIGRACION		
0000	DIRECCION NACIONAL DE MIGRACION		
<b>INGRESOS</b>			
1			
13-1	TASAS Y CONTRIBUCIONES	2,465,000.00	2,711,500.00
17-1	RENTAS DE INVERSIONES Y MULTAS	30,000.00	33,000.00
19-1	OTROS INGRESOS	5,000.00	6,500.00
	Total:	2,500,000.00	2,750,000.00
<b>GASTOS</b>			
	<b>INGRESOS</b>	2,500,000.00	2,750,000.00
C119	OPERACIONES DE LA POLICIA DE MIGRACION		
51-1	GASTOS EN PERSONAL	112,527.25	195,032.71
53-1	BIENES Y SERVICIOS DE CONSUMO	1,211,215.14	1,337,327.29
57-1	OTROS GASTOS CORRIENTES	31,140.00	31,140.00
58-1	TRANSFERENCIAS Y DONACIONES CORRIENTES	12,500.00	12,500.00
75-1	OBRAS PUBLICAS	500,688.34	609,000.00
84-1	BIENES DE LARGA DURACION	631,828.22	625,000.00
	Total:	2,500,000.00	2,750,000.00
<b>GASTOS</b>			
		2,500,000.00	2,750,000.00

# PRESUPUESTO DEL GOBIERNO CENTRAL 2004

CUADRO 2.3.7  
AGREGADO POR:

- SECTOR/GRUPO
- UNIDAD EJECUTORA/GRUPO/FUENTE

## SECTOR 06 DEFENSA NACIONAL

- 070 MINISTERIO DE DEFENSA NACIONAL
- 071 CONSEJO DE SEGURIDAD NACIONAL (COSENA)

ANALISIS LEGAL

MINISTERIO DE ECONOMIA Y FINANZAS  
SUBSECRETARIA DE PRESUPUESTOS



**POLITICAS DEL SECTOR:**

1. Fortalecer el poder militar de las Fuerzas Armadas;
2. Mantener la integridad e independencia del Estado;
3. Garantizar el ordenamiento jurídico del Estado;
4. Defender la constitucionalidad y el sistema democrático vigente en el país.
5. Precoastelar la paz interna del país.
6. Participar en proyectos y programas de apoyo a la comunidad, protección del ambiente y de mejoramiento de la calidad de vida.
7. Propender a establecer una organización moderna y dinámica, sustentada en los principios de mejoramiento continuo.
8. Desarrollar procesos adecuados de investigación, desarrollo y adquisición de nuevas tecnologías.
9. Recomendar políticas de seguridad nacional basadas en el respeto a las leyes y a los derechos y garantías constitucionales.
10. Asesorar al Presidente de la República en materia de seguridad para la toma de decisiones.

**OBJETIVOS DEL SECTOR:**

1. Mantener el territorio nacional inalienable e irreductible;
2. Contrarrestar la acción de la guerrilla y grupos subversivos;
3. Controlar y neutralizar las acciones que producen caos social, político y económico.
4. Impulsar un marco legal, moderno, equitativo, actualizado, justo y equitativo.
5. Rediseño estructural de las Fuerzas Armadas y redistribución territorial.
6. Propender a ofrecer un eficiente sistema de seguridad social, salud y desarrollo humano para los miembros de las FF.AA.
7. Asesorar en forma permanente, oportuna y confiable en materia de seguridad y defensa del país.
8. Contrarrestar los factores adversos.
9. Fortalecer la unidad nacional asegurando el respeto a los derechos fundamentales del hombre y de la mujer.
10. Vetar por el cumplimiento de las políticas de seguridad nacional para la consecución de los objetivos nacionales permanentes.

**BASE LEGAL:**

**MINISTERIO DE DEFENSA NACIONAL**

**CONSTITUCION POLITICA DE LA REPUBLICA DEL ECUADOR**

D.S. 275, 08/10/1979, CODIFICACION DE LA LEY DE SEGURIDAD NACIONAL

D.E. 2264, 14/03/1991, REGLAMENTO GENERAL A LA LEY DE SEGURIDAD NACIONAL

LEY 108, 28/09/1990, LEY ORGANICA DE LAS FUERZAS ARMADAS

LEY 118, 19/04/1991, RD. 600, 10/04/1991, LEY DE PERSONAL DE LAS FUERZAS ARMADAS.

DSP, 2586.13, 17/08/1978, RD. 643, 04/08/1978 DE CARTOGRAFIA NACIONAL

DSP 2027, 09/12/1997, RD. 408, 19/12/1977 CREACION DEL CLIRSEM

LEY 168, 30/07/1982, RD. 895, 07/08/1982 LEY DEL INSTITUTO DE SEGURIDAD SOCIAL DE FF.AA.

DSP 1406, 08/12/1973, RD. 400, 26/12/1972, CONVENIO ENTRE GOBIERNO Y EL MPCH.

**CONSEJO DE SEGURIDAD NACIONAL COSENA**

D.S. 275, 08/10/1979, LEY DE SEGURIDAD NACIONAL

D.E. 2264, 14/03/1991, REGLAMENTO GENERAL A LA LEY DE SEGURIDAD NACIONAL

LEY 108, 28/09/1990, LEY ORGANICA DE LAS FUERZAS ARMADAS

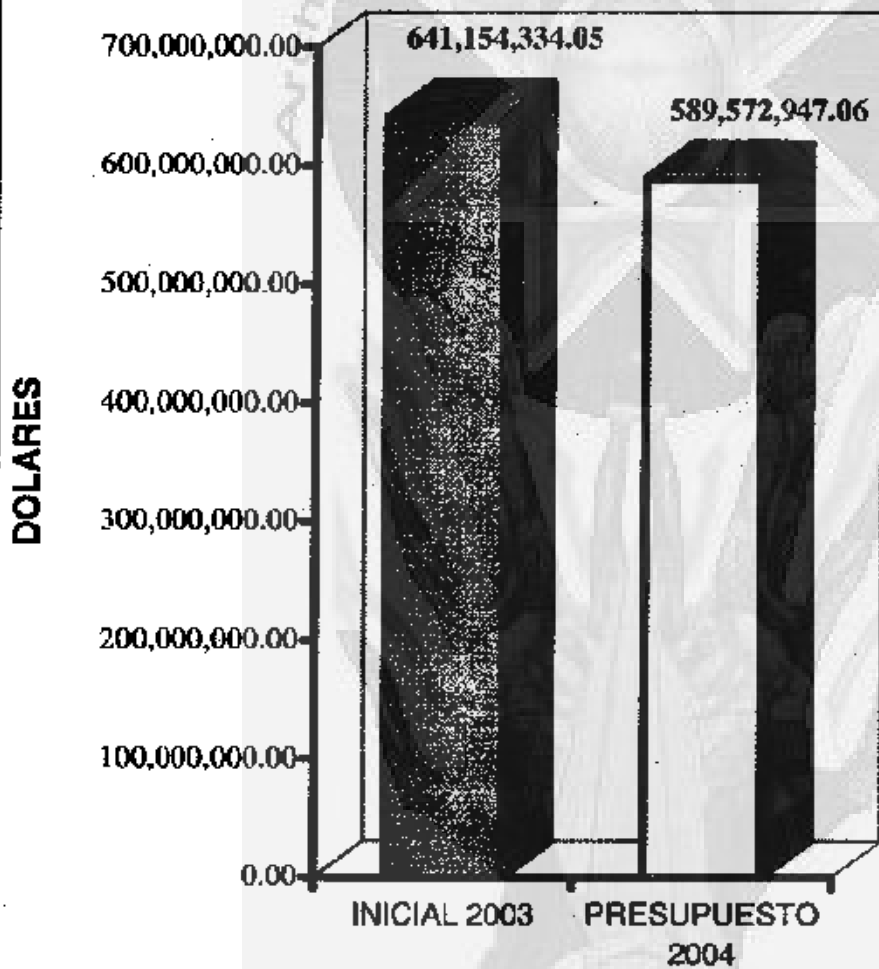


RESUMEN DEL PRESUPUESTO DEL GOBIERNO CENTRAL  
 AGREGADO POR SECTOR - GRUPOS  
 EN US DOLARES

CODIGO	GRUPO	INICIAL 2003	PRESUPUESTO 2004	VARIACION	
				ABSOLUTA	RELATIVA
<b>04</b>	<b>DEFENSA NACIONAL</b>				
<b>INGRESOS</b>					
13	TASAS Y CONTRIBUCIONES	25,070,870.17	48,780,703.10	21,690,032.93	88.52
14	VENTA DE BIENES Y SERVICIOS	24,413,372.13	15,843,051.52	-8,570,320.61	-35.11
15	APORTE FISCAL CORRIENTE	447,407,670.18	506,095,401.83	58,687,731.75	13.12
17	RENTAS DE INVERSIONES Y MULTAS	7,359,175.39	9,572,793.35	2,213,617.96	30.08
18	TRANSFERENCIAS Y DONACIONES CORRIENTES	30,700.00	24,000.00	-6,700.00	-21.82
19	OTROS INGRESOS	538,840.42	717,279.18	178,438.74	33.12
24	VENTA DE ACTIVOS DE LARGA DURACION	2,659,413.27	546,950.00	-2,112,463.27	-79.43
25	APORTE FISCAL DE CAPITAL	3,356,940.00	111,340.00	-3,245,600.00	-96.58
27	RECUPERACION DE INVERSIONES	5,063,552.49	1,591,428.00	-3,412,124.49	-68.19
28	TRANSFERENCIAS Y DONACIONES DE CAPITAL E INVERSION	125,314,000.00	8,310,000.00	-117,004,000.00	-93.37
<b>Total:</b>		<b>641,154,334.05</b>	<b>689,672,947.08</b>	<b>-51,581,396.80</b>	<b>-8.05</b>
<b>GASTOS</b>					
51	GASTOS EN PERSONAL	397,705,959.13	421,781,003.70	24,075,044.57	6.05
53	BIENES Y SERVICIOS DE CONSUMO	72,075,176.96	87,985,359.78	15,910,182.82	22.07
57	OTROS GASTOS CORRIENTES	625,707.40	3,940,220.36	3,314,512.96	529.72
58	TRANSFERENCIAS Y DONACIONES CORRIENTES	29,761,994.00	62,461,370.00	32,699,466.00	109.87
73	BIENES Y SERVICIOS PARA INVERSION	500,000.00	10,000.00	-490,000.00	-98.00
75	OBRAS PUBLICAS	3,547,844.51	1,500,000.00	-2,047,844.51	-57.72
84	BIENES DE LARGA DURACION	15,529,732.05	11,894,993.22	-3,634,738.83	-23.41
96	AMORTIZACION DE LA DEUDA PUBLICA	121,408,010.00	0.00	-121,408,010.00	-100.00
<b>Total:</b>		<b>641,154,334.05</b>	<b>589,572,947.06</b>	<b>-51,581,396.99</b>	<b>-8.05</b>

ANALISIS LEGAL

# COMPARATIVO SECTOR DEFENSA NACIONAL







RESUMEN DEL PRESUPUESTO DEL GOBIERNO CENTRAL  
 AGREGADO POR SECTOR INSTITUCION UNIDAD EJECUTORA GRUPO FUENTE  
 EN DOLARES

	DESCRIPCION	INICIAL 2003	PRESUPUESTO 2004
<b>06 DEFENSA NACIONAL</b>			
<b>070</b>	<b>MINISTERIO DE DEFENSA NACIONAL</b>		
<b>000B</b>	<b>MINISTERIO DE DEFENSA NACIONAL</b>		
<b>INGRESOS</b>			
13-1	TASAS Y CONTRIBUCIONES	25,010,900.17	46,664,703.10
14-1	VENTA DE BIENES Y SERVICIOS	24,413,372.13	15,843,051.52
15-0	APORTE FISCAL CORRIENTE	444,844,847.59	503,374,671.08
17-1	RENTAS DE INVERSIONES Y MULTAS	7,358,375.39	9,572,393.35
18-1	TRANSFERENCIAS Y DONACIONES CORRIENTES	30,700.00	24,000.00
19-1	OTROS INGRESOS	538,840.42	716,279.16
24-1	VENTA DE ACTIVOS DE LARGA DURACION	2,859,413.27	546,950.00
25-0	APORTE FISCAL DE CAPITAL	3,345,000.00	100,000.00
27-1	RECUPERACION DE INVERSIONES	5,003,552.49	1,581,428.00
28-2	TRANSFERENCIAS Y DONACIONES DE CAPITAL E INVERSION	7,200,000.00	8,300,000.00
28-3	TRANSFERENCIAS Y DONACIONES DE CAPITAL E INVERSION	118,114,000.00	0.00
	Total:	838,519,001.48	588,733,476.13
	<b>INGRESOS</b>	<b>838,519,001.48</b>	<b>588,733,476.13</b>
<b>GASTOS</b>			
<b>B111</b>	<b>ADMINISTRACION DE LA DEFENSA MILITAR</b>		
51-0	GASTOS EN PERSONAL	387,839,161.00	402,428,025.00
51-1	GASTOS EN PERSONAL	3,884,125.28	12,123,310.35
53-0	BIENES Y SERVICIOS DE CONSUMO	17,795,840.00	19,795,640.00
53-1	BIENES Y SERVICIOS DE CONSUMO	28,549,809.88	32,913,161.48
57-1	OTROS GASTOS CORRIENTES	566,300.74	3,881,373.08
58-1	TRANSFERENCIAS Y DONACIONES CORRIENTES	755,964.00	0.00
75-1	OBRAS PUBLICAS	2,302,244.51	0.00
84-1	BIENES DE LARGA DURACION	5,312,392.05	4,983,653.22
96-1	AMORTIZACION DE LA DEUDA PUBLICA	1,294,010.00	0.00
	Total:	447,299,677.44	478,125,163.13
<b>B611</b>	<b>ADMINISTRACION DE LA SEGURIDAD NACIONAL</b>		
53-0	BIENES Y SERVICIOS DE CONSUMO	6,086,110.78	0.00



RESUMEN DEL PRESUPUESTO DEL GOBIERNO CENTRAL  
 AGREGADO POR SECTOR- INSTITUCION- UNIDAD EJECUTORA- GRUPO- FUENTE  
 EN DOLARES

	DESCRIPCION	INICIAL 2003	PRESUPUESTO 2004
070	MINISTERIO DE DEFENSA NACIONAL		
000	MINISTERIO DE DEFENSA NACIONAL		
84-0	BIENES DE LARGA DURACION	2,000,000.00	0.00
96-3	AMORTIZACION DE LA DEUDA PUBLICA	118,114,000.00	0.00
	Total:	120,114,000.00	0.00
8513	COORDINACION SECTORIAL DE DEFENSA		
61-0	GASTOS EN PERSONAL	4,180,119.00	4,901,339.00
53-0	BIENES Y SERVICIOS DE CONSUMO	393,696.89	13,858,297.00
53-1	BIENES Y SERVICIOS DE CONSUMO	20,950,277.43	21,057,307.00
58-0	TRANSFERENCIAS Y DONACIONES CORRIENTES	28,551,120.00	62,391,370.00
73-0	BIENES Y SERVICIOS PARA INVERSION	500,000.00	0.00
75-0	OBRAS PUBLICAS	245,600.00	0.00
75-2	OBRAS PUBLICAS	1,000,000.00	1,500,000.00
84-0	BIENES DE LARGA DURACION	600,000.00	100,000.00
84-1	BIENES DE LARGA DURACION	400,000.00	0.00
84-2	BIENES DE LARGA DURACION	6,200,000.00	6,800,000.00
86-1	AMORTIZACION DE LA DEUDA PUBLICA	2,000,000.00	0.00
	Total:	65,020,813.32	110,608,313.00
	<b>GASTOS</b>	<b>630,519,681.46</b>	<b>586,733,476.13</b>
071	CONSEJO DE SEGURIDAD NACIONAL - COSENA		
000	CONSEJO DE SEGURIDAD NACIONAL - COSENA		
	<b>INGRESOS</b>		
15-0	APORTE FISCAL CORRIENTE	375,278.45	445,107.43
17-1	RENTAS DE INVERSIONES Y MULTAS	0.00	400.00
18-1	OTROS INGRESOS	0.00	1,000.00
25-0	APORTE FISCAL DE CAPITAL	11,340.00	11,340.00
	Total:	387,118.45	457,847.43
	<b>INGRESOS</b>	<b>387,118.45</b>	<b>457,847.43</b>



RESUMEN DEL PRESUPUESTO DEL GOBIERNO CENTRAL  
 AGREGADO POR SECTOR- INSTITUCIÓN- UNIDAD EJECUTORA- GRUPO- FUENTE  
 EN DOLARES

	DESCRIPCION	INICIAL 2003	PRESUPUESTO 2004
071	CONSEJO DE SEGURIDAD NACIONAL -COSENA		
0000	CONSEJO DE SEGURIDAD NACIONAL -COSENA		
<b>GASTOS</b>			
8511	ADMINISTRACIÓN DE LA SEGURIDAD NACIONAL		
51-0	GASTOS EN PERSONAL	297,873.20	374,614.47
53-0	BIENES Y SERVICIOS DE CONSUMO	74,122.95	66,710.66
53-1	BIENES Y SERVICIOS DE CONSUMO	0.00	1,400.00
67-0	OTROS GASTOS CORRIENTES	3,782.30	3,782.30
84-0	BIENES DE LARGA DURACION	11,340.00	11,340.00
Total:		387,118.45	457,847.43
<b>GASTOS</b>		<b>387,118.45</b>	<b>457,847.43</b>
0001	DIRECCION NACIONAL DE DEFENSA CIVIL		
<b>INGRESOS</b>			
15-0	APORTE FISCAL CORRIENTE	1,364,234.91	1,180,695.96
28-7	TRANSFERENCIAS Y DONACIONES DE CAPITAL E INVERSION	0.00	70,000.00
Total:		1,364,234.91	1,190,695.96
<b>INGRESOS</b>		<b>1,364,234.91</b>	<b>1,190,695.96</b>
<b>GASTOS</b>			
8211	ADMINISTRACIÓN DE LA DEFENSA CIVIL		
51-0	GASTOS EN PERSONAL	772,323.60	953,339.06
53-0	BIENES Y SERVICIOS DE CONSUMO	98,453.95	131,899.54
57-0	OTROS GASTOS CORRIENTES	45,457.38	45,457.36
58-0	TRANSFERENCIAS Y DONACIONES CORRIENTES	450,000.00	50,000.00
73-7	BIENES Y SERVICIOS PARA INVERSION		10,000.00
Total:		1,364,234.91	1,190,695.96
<b>GASTOS</b>		<b>1,364,234.91</b>	<b>1,190,695.96</b>
0002	INSTITUTO DE ALTOS ESTUDIOS NACIONALES		



**RESUMEN DEL PRESUPUESTO DEL GOBIERNO CENTRAL**  
**AGREGADO POR SECTOR- INSTITUCION- UNIDAD EJECUTORA- GRUPO- FUENTE**  
**EN DOLARES**

	DESCRIPCION	UNICAJ 2003	PRESUPUESTO 2004
<b>071</b>	<b>CONSEJO DE SEGURIDAD NACIONAL -COSENA</b>		
<b>002</b>	<b>INSTITUTO DE ALTOS ESTUDIOS NACIONALES</b>		
<b>INGRESOS</b>			
13-1	TASAS Y CONTRIBUCIONES	59,770.00	96,000.00
15-0	APORTE FISCAL CORRIENTE	344,905.26	442,609.13
17-1	RENTAS DE INVERSIONES Y MULTAS	800.00	0.00
	Total:	405,555.26	538,609.13
	<b>INGRESOS</b>	<b>405,555.26</b>	<b>538,609.13</b>
<b>GASTOS</b>			
<b>0512</b>	<b>OPERACION Y APOYO DE LA SEGURIDAD NACIONAL</b>		
51-0	GASTOS EN PERSONAL	319,051.13	419,074.23
53-0	BIENES Y SERVICIOS DE CONSUMO	25,803.03	20,413.18
53-1	BIENES Y SERVICIOS DE CONSUMO	54,250.00	95,520.00
57-0	OTROS GASTOS CORRIENTES	4,139.10	3,121.72
57-1	OTROS GASTOS CORRIENTES	0.00	400.00
58-1	TRANSFERENCIAS Y DONACIONES CORRIENTES	320.00	0.00
84-1	BIENES DE LARGA DURACION	6,000.00	0.00
	Total:	405,555.26	538,609.13
	<b>GASTOS</b>	<b>405,555.26</b>	<b>538,609.13</b>
<b>003</b>	<b>DIRECCION NACIONAL DE MOVILIZACION</b>		
<b>INGRESOS</b>			
15-0	APORTE FISCAL CORRIENTE	125,003.78	200,494.80
	Total:	125,003.78	200,494.80
	<b>INGRESOS</b>	<b>125,003.78</b>	<b>200,494.80</b>



RESUMEN DEL PRESUPUESTO DEL GOBIERNO CENTRAL  
 AGREGADO POR SECTOR- INSTITUCION- UNIDAD EJECUTORA- GRUPO- FUENTE  
 EN DOLARES

	DESCRIPCION	INICIAL 2003	PRESUPUESTO 2004
071	CONSEJO DE SEGURIDAD NACIONAL -CDSENA		
0003	DIRECCION NACIONAL DE MOVILIZACION		
<b>GASTOS</b>			
8112	OPERACIONES DE LAS FUERZAS ARMADAS		
51-0	GASTOS EN PERSONAL	107,433.03	168,458.72
53-0	BIENES Y SERVICIOS DE CONSUMO	10,358.65	9,320.88
57-0	OTROS GASTOS CORRIENTES	2,714.10	2,714.10
58-0	TRANSFERENCIAS Y DONACIONES CORRIENTES	4,500.00	20,000.00
	Total:	125,003.78	200,494.80
	<b>GASTOS</b>	<b>125,003.78</b>	<b>200,494.80</b>
0004	DIRECCION NACIONAL DE INTELIGENCIA		
<b>INGRESOS</b>			
15-0	APORTE FISCAL CORRIENTE	352,820.19	451,823.61
	Total:	352,820.19	451,823.61
	<b>INGRESOS</b>	<b>352,820.19</b>	<b>451,823.61</b>
<b>GASTOS</b>			
8112	OPERACIONES DE LAS FUERZAS ARMADAS		
51-0	GASTOS EN PERSONAL	309,872.91	412,841.87
53-0	BIENES Y SERVICIOS DE CONSUMO	39,555.48	35,689.94
57-0	OTROS GASTOS CORRIENTES	9,291.80	3,291.80
	Total:	352,820.19	451,823.61
	<b>GASTOS</b>	<b>352,820.19</b>	<b>451,823.61</b>

# **PRESUPUESTO DEL GOBIERNO CENTRAL 2004**

## **CUADRO 2.3.8 AGREGADO POR:**

- **SECTOR/GRUPO**
- **UNIDAD EJECUTORA/GRUPO/FUENTE**

## **SECTOR 07 ASUNTOS DEL EXTERIOR**

- 120 **MINISTERIO DE RELACIONES EXTERIORES**
- 121 **UNIDAD DE DESARROLLO NORTE (UDENOR)**

**MINISTERIO DE ECONOMIA Y FINANZAS  
SUBSECRETARIA DE PRESUPUESTOS**



**POLITICAS DEL SECTOR:**

1. Fortalecimiento de la imagen del país frente a la comunidad internacional a fin de incentivar la inversión externa de capitales.
2. Propender a una integración económica, sustentada en el intercambio comercial y la apertura de nuevos mercados.
3. Impulsar los procesos de integración andina y regional sobre problemas sociales, ambientales y económicos que son comunes entre nuestras pueblos.
4. Evaluar el impacto de los proyectos de desarrollo económica y social.
5. Promover programas, proyectos de orden social que permitan un desarrollo sustentable y armónica de la zona fronteriza norte.
6. Promover la participación de los beneficiarios en la identificación y priorización de las necesidades y ejecución de proyectos.

**OBJETIVOS DEL SECTOR:**

1. Ejecutar la política internacional volando por el respeto de la personalidad, soberanía, independencia, dignidad e integridad territorial, asegurado siempre la defensa de sus derechos y la protección de sus intereses.
2. Fortalecer los principios de libre determinación de los pueblos y la no intervención.
2. Valor por el cumplimiento estricto de los convenios bilaterales.
3. Impulsar los convenios y programas que estén dirigidos a mejorar las condiciones de vida de la población fronteriza de la zona norte.
4. Potensiar las actividades productivas.

**BASE LEGAL:**

**MINISTERIO DE RELACIONES EXTERIORES**

D.S.P. 2268, 04/10/15, LEY ORGANICA DEL SERVICIO EXTERIOR  
 D.S.P. 187, 05/02/88, REGLAMENTO INTERNO DEL MINISTERIO DE RELACIONES EXTERIORES  
 A.M. 375, 07/01/02, REGLAMENTO ORGANICO FUNCIONAL DEL MINISTERIO DE RELACIONES EXTERIORES.

**UNIDAD DE DESARROLLO NORTE, UOENOR**

D.E. 640 - 03/10/2000 R.O. 130, 03/10/2000. CREASE LA UNIDAD EJECUTORA DE DESARROLLO NORTE.  
 D.E. 1357, 16/03/ 2001, R.O. 293 , 16/ 03/ 2001, CREASE LA UNIDAD DE DESARROLLO NORTE.  
 DE. 2146, 04/12/2001, R. O. 471, 04/12/2001, INCLUYESE A LA PROVINCIA DE IMBABURA.

**RESUMEN DEL PRESUPUESTO DEL GOBIERNO CENTRAL  
 AGREGADO POR SECTOR - GRUPOS  
 EN US DOLARES**

CODIGO	GRUPO	INICIAL 2003	PRESUPUESTO 2004	VARIACION	
				ABSOLUTA	RELATIVA
07	ASUNTOS DEL EXTERIOR				
<b>INGRESOS</b>					
13	TASAS Y CONTRIBUCIONES	18,802,000.00	18,278,269.75	-523,730.25	-2.79
15	APORTE FISCAL CORRIENTE	40,243,317.82	43,173,749.85	2,930,432.03	7.28
25	APORTE FISCAL DE CAPITAL	1,498,168.00	2,733,576.40	1,235,408.40	82.46
29	TRANSFERENCIAS Y DONACIONES DE CAPITAL E INVERSION	37,380,080.00	30,500,000.00	-6,880,080.00	-18.36
37	SALDOS DISPONIBLES	1,500,000.00	0.00	-1,500,000.00	-100.00

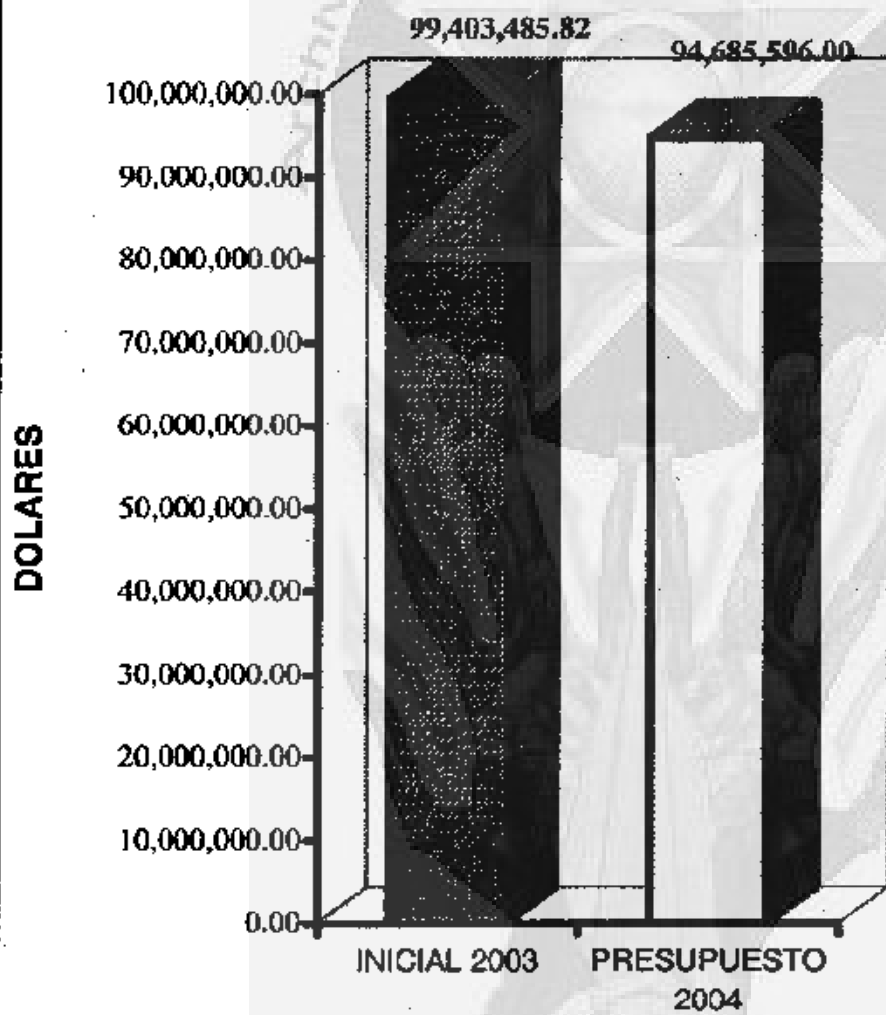


RESUMEN DEL PRESUPUESTO DEL GOBIERNO CENTRAL  
 AGREGADO POR SECTOR - GRUPOS  
 EN US DOLARES

CODIGO	GRUPO	INICIAL 2003	PRESUPUESTO 2004	VARIACION	
				ABSOLUTA	RELATIVA
<b>07</b>	<b>ASUNTOS DEL EXTERIOR</b>				
<b>INGRESOS</b>					
	Total:	99,403,486.82	94,685,596.00	-4,717,889.82	-4.75
<b>GASTOS</b>					
51	GASTOS EN PERSONAL	29,602,083.95	34,139,388.08	4,537,304.13	15.33
53	BIENES Y SERVICIOS DE CONSUMO	14,052,500.59	15,251,246.27	1,198,745.68	8.53
57	OTROS GASTOS CORRIENTES	1,928,374.30	2,143,137.33	214,763.03	11.14
58	TRANSFERENCIAS Y DONACIONES CORRIENTES	12,199,691.82	5,400,466.62	-6,799,225.20	-55.73
73	BIENES Y SERVICIOS PARA INVERSION	350,000.00	200,000.00	-150,000.00	-42.86
78	TRANSFERENCIAS Y DONACIONES PARA INVERSION	38,400,000.00	32,900,000.00	-5,500,000.00	-14.32
84	BIENES DE LARGA DURACION	2,680,000.00	4,308,738.74	1,628,738.74	60.77
86	AMORTIZACION DE LA DEUDA PUBLICA	190,635.18	342,800.98	151,765.80	79.53
	Total:	99,403,486.82	94,685,596.00	-4,717,889.82	-4.75



# COMPARATIVO SECTOR ASUNTOS DEL EXTERIOR



ANALISIS LEGAL



REPÚBLICA DEL ECUADOR  
 MINISTERIO DE ECONOMÍA Y FINANZAS  
 PRESUPUESTO GENERAL DEL EJERCICIO 2004

RESUMEN DEL PRESUPUESTO DEL GOBIERNO CENTRAL  
 AGREGADO POR SECTOR- INSTITUCION- UNIDAD EJECUTORA- GRUPO- FUENTE  
 EN DOLARES

DESCRIPCION		INICIAL 2003	PRESUPUESTO 2004
<b>07 ASUNTOS DEL EXTERIOR</b>			
<b>120 MINISTERIO DE RELACIONES EXTERIORES</b>			
<b>000 MINISTERIO DE RELACIONES EXTERIORES</b>			
<b>INGRESOS</b>			
<b>I</b>			
13-1	TASAS Y CONTRIBUCIONES	18,797,000.00	18,273,269.75
15-0	APORTE FISCAL CORRIENTE	39,495,225.82	42,493,153.85
25-0	APORTE FISCAL DE CAPITAL	298,168.00	2,213,576.40
28-7	TRANSFERENCIAS Y DONACIONES DE CAPITAL E INVERSION	200,000.00	200,000.00
37-1	SALDOS DISPONIBLES	1,500,000.00	0.00
Total:		60,290,393.82	63,180,000.00
<b>INGRESOS</b>		<b>60,290,393.82</b>	<b>63,180,000.00</b>
<b>GASTOS</b>			
<b>A131 ADMINISTRACIÓN DE LOS ASUNTOS DEL EXTERIOR</b>			
51-0	GASTOS EN PERSONAL	6,217,214.46	5,937,315.80
53-0	BIENES Y SERVICIOS DE CONSUMO	777,633.54	899,870.19
53-1	BIENES Y SERVICIOS DE CONSUMO	4,174,023.97	4,704,295.31
57-0	OTROS GASTOS CORRIENTES	127,197.83	127,197.00
57-1	OTROS GASTOS CORRIENTES	700,011.47	930,114.53
58-1	TRANSFERENCIAS Y DONACIONES CORRIENTES	582,041.54	570,000.00
73-0	BIENES Y SERVICIOS PARA INVERSION	150,000.00	0.00
73-7	BIENES Y SERVICIOS PARA INVERSION	200,000.00	200,000.00
78-0	TRANSFERENCIAS Y DONACIONES PARA INVERSION	40,000.00	0.00
84-1	BIENES DE LARGA DURACION	450,000.00	1,378,550.30
Total:		13,398,127.81	14,545,343.13
<b>A132 OPERACIÓN Y MANTENIMIENTO DE MISIONES DIPLOMÁTICAS Y CONSULARES</b>			
51-0	GASTOS EN PERSONAL	22,960,886.49	27,778,089.28
53-0	BIENES Y SERVICIOS DE CONSUMO	3,696,647.18	2,317,982.47
53-1	BIENES Y SERVICIOS DE CONSUMO	5,153,410.90	5,963,919.90
57-1	OTROS GASTOS CORRIENTES	1,032,841.00	1,039,391.80
84-1	BIENES DE LARGA DURACION	2,230,000.00	2,912,186.44



RESUMEN DEL PRESUPUESTO DEL GOBIERNO CENTRAL  
 AGREGADO POR SECTOR- INSTITUCION- UNIDAD EJECUTORA- GRUPO- FUENTE  
 EN DOLARES

	DESCRIPCION	INICIAL 2003	PRESUPUESTO 2004
120	MINISTERIO DE RELACIONES EXTERIORES		
9000	MINISTERIO DE RELACIONES EXTERIORES		
	<b>Total:</b>	<b>35,063,785.57</b>	<b>40,011,569.29</b>
A137	CUOTAS, APORTES Y CONTRIBUCIONES A ORGANISMOS INTERNACIONALES		
53-0	BIENES Y SERVICIOS DE CONSUMO	0.00	1,350,000.00
58-0	TRANSFERENCIAS Y DONACIONES CORRIENTES	5,725,646.32	4,282,699.11
58-1	TRANSFERENCIAS Y DONACIONES CORRIENTES	5,912,003.96	547,787.51
78-0	TRANSFERENCIAS Y DONACIONES PARA INVERSION	0.00	2,100,000.00
	<b>Total:</b>	<b>11,637,650.28</b>	<b>8,280,486.62</b>
A711	GASTOS DE LA DEUDA EXTERNA		
96-0	AMORTIZACION DE LA DEUDA PUBLICA	106,188.00	173,576.40
96-7	AMORTIZACION DE LA DEUDA PUBLICA	82,667.16	229,024.56
	<b>Total:</b>	<b>188,855.16</b>	<b>342,600.96</b>
	<b>GASTOS</b>	<b>60,290,393.82</b>	<b>63,180,400.00</b>
121	UNIDAD DE DESARROLLO DEL NORTE - UDENOR		
0900	UNIDAD DE DESARROLLO DEL NORTE - UDENOR		
<b>INGRESOS</b>			
13-1	TASAS Y CONTRIBUCIONES	5,000.00	5,000.00
15-0	APORTE FISCAL CORRIENTE	748,092.00	600,596.00
25-0	APORTE FISCAL DE CAPITAL	0.00	20,000.00
25-4	APORTE FISCAL DE CAPITAL	1,200,000.00	500,000.00
28-2	TRANSFERENCIAS Y DONACIONES DE CAPITAL E INVERSION	1,800,000.00	2,500,000.00
28-3	TRANSFERENCIAS Y DONACIONES DE CAPITAL E INVERSION	0.00	1,000,000.00
28-7	TRANSFERENCIAS Y DONACIONES DE CAPITAL E INVERSION	35,360,000.00	26,800,000.00
	<b>Total:</b>	<b>39,113,092.00</b>	<b>31,505,596.00</b>
	<b>INGRESOS</b>	<b>39,113,092.00</b>	<b>31,505,596.00</b>



RESUMEN DEL PRESUPUESTO DEL GOBIERNO CENTRAL  
 AGREGADO POR SECTOR- INSTITUCION- UNIDAD EJECUTORA- GRUPO- FUENTE  
 EN DOLARES

	DESCRIPCION	INICIAL 2003	PRESUPUESTO 2004
121	UNIDAD DE DESARROLLO DEL NORTE - UDENOR		
8000	UNIDAD DE DESARROLLO DEL NORTE - UDENOR		
<b>GASTOS</b>			
A114	ADMINISTRACIÓN, OPERACIÓN Y APOYO DEL GOBIERNO SECCIONAL		
51-0	GASTOS EN PERSONAL	423,983.00	423,983.00
53-0	BIENES Y SERVICIOS DE CONSUMO	255,785.00	210,179.00
53-1	BIENES Y SERVICIOS DE CONSUMO	5,000.00	5,000.00
57-0	OTROS GASTOS CORRIENTES	68,324.00	46,434.00
78-2	TRANSFERENCIAS Y DONACIONES PARA INVERSION	1,988,000.00	2,500,000.00
78-3	TRANSFERENCIAS Y DONACIONES PARA INVERSION		1,000,000.00
78-4	TRANSFERENCIAS Y DONACIONES PARA INVERSION	1,200,000.00	500,000.00
78-7	TRANSFERENCIAS Y DONACIONES PARA INVERSION	35,380,000.00	26,800,000.00
84-0	BIENES DE LARGA DURACION	0.00	20,000.00
	<b>Total:</b>	<b>39,113,092.00</b>	<b>31,505,596.00</b>
	<b>GASTOS</b>	<b>39,113,092.00</b>	<b>31,505,596.00</b>

ANALISIS LEGAL

# PRESUPUESTO DEL GOBIERNO CENTRAL 2004

CUADRO 2.3.9  
AGREGADO POR:

- SECTOR/GRUPO
- UNIDAD EJECUTORA/GRUPO/FUENTE

SECTOR 08  
FINANZAS

130 MINISTERIO DE ECONOMIA Y FINANZAS

ANALISIS LEGAL

MINISTERIO DE ECONOMIA Y FINANZAS  
SUBSECRETARIA DE PRESUPUESTOS



**MULTICAS DEL SECTOR:**

1. Conducir las Finanzas Públicas del país.
2. Como ente rector de las finanzas Públicas generar políticas macroeconómicas acordes con la realidad socio-económica del país.
3. Analizar y proponer una política macroeconómica, dirigida a mantener la estabilidad, el equilibrio y estabilidad de las Finanzas Públicas.
4. Dirigir la política fiscal del país.
5. Programar, formular y ejecutar el Presupuesto General del Estado.
6. Formular políticas y establecer lineamientos de endeudamiento Público Interno y Externo.
7. Modernizar los sistemas informáticos de la institución a fin de ofrecer un servicio ágil y oportuno.
8. Fortalecer la administración financiera a fin de transparentar las operaciones financieras.
8. Fortalecer el Sistema Estadístico Nacional.

**OBJETIVOS DEL SECTOR:**

1. Dirigir la política fiscal y coordinar el sistema nacional de presupuestos público con el sistema de planificación pública y los programas de gobierno.
2. Aplicar correctamente las políticas de endeudamiento Pública Interno y Externo.
3. Entregar oportunamente los recursos a las instituciones del Estado.
4. Obtener la información integrada y consolidada de las finanzas del sector público no financiero.
5. Satisfacer los requerimientos nacionales de información estadística socio-económica.
6. Ampliar la cobertura de la investigación estadística.
7. Preparar y censillar la proforma presupuestaria del Gobierno de acuerdo a sus reales necesidades, privilegiando a los sectores más vulnerables del país.
8. Asignar los recursos en forma oportuna, transparente.

**BASE LEGAL:**

**MINISTERIO DE ECONOMIA Y FINANZAS**

- D. LEY 22, 03/11/1831. CREACION DEL MINISTERIO DE FINANZAS Y CREDITO PUBLICO.  
D.S. 1429, 77/05/16, LEY ORGANICA DE ADMINISTRACION FINANCIERA Y CONTROL LOAFYC.  
LEY 122, 83/03/17, LEY DE REGULACION ECONOMICA Y CONTROL DEL GASTO PUBLICO.  
LEY 18, 92/01/30, LEY DE PRESUPUESTOS DEL SECTOR PUBLICO.  
D.E. 529-A, 93/02/26, REGLAMENTO A LA LEY DE PRESUPUESTOS.  
LEY 50, 93/12/31, LEY DE MODERNIZACION DEL ESTADO, PRIVATIZACIONES Y PRESTACION DE SERVICIOS PUBLICOS POR PARTE DE LA INICIATIVA PRIVADA.  
LEY 39-24, 99/04/30, LET PARA LA REFORMA DE LAS FINANZAS PUBLICAS.  
A.M. 99, REGLAMENTO DE UNIFICACION EN LA SUBSECRETARIA DE ADMINISTRACION Y SERVICIOS GENERALES, LAS UNIDADES DE RECURSOS HUMANOS, CAPACITACION, FINANCIERA, ADMINISTRATIVA, INFORMATICA Y LEGAL DEL MINISTERIO DE FINANZAS Y CREDITO PUBLICO.  
D-LET 366, 19/06/2000, CAMBIASE LA DENOMINACION DEL MINISTERIO DE FINANZAS Y CREDITO PUBLICO POR LA DE MINISTERIO DE ECONOMIA Y FINANZAS.  
AM. 094 RD. 306 DE 16/04/2001, REGLAMENTO ORGANICO FUNCIONAL DEL MINISTERIO DE ECONOMIA Y FINANZAS.  
DE. 3410, RD. 22/01/2003, REGLAMENTO DE OPERACIONES DE DEUDA PUBLICA INTERNA Y EXTERNA DEL GOBIERNO NACIONAL Y DEMAS ENTIDADES Y ORGANISMOS DEL SECTOR PUBLICO Y REFORMAS AL REGLAMENTO ORGANICO FUNCIONAL DELMEF, CREACION DE DOS NUEVAS SUBSECRETARIAS GENERALES.

**PROYECTO DE ASISTENCIA TECNICA PARA EL FORTALECIMIENTO Y SOSTENIBILIDAD DE LAS FINANZAS PUBLICAS..**

- A.M. 998, ROS. 305, 12/04/2001. CREACION DE LA UNIDAD EJECUTORA DEL PROYECTO DE ASISTENCIA TECNICA PARA EL FORTALECIMIENTO Y SOSTENIBILIDAD DEL SISTEMA DE LAS FF.PP.  
D.E. 3410, RD.005, 22/01/2003, UNIDAD EJECUTORA DEL PROYECTO DE ASISTENCIA TECNICA PARA EL FORTALECIMIENTO Y SOSTENIBILIDAD DEL



SISTEMA DE LAS FF.PP. ADSCRITA AL MEF

INSTITUTO NACIONAL DE ESTADISTICA Y CENSOS INEC

D.S.P. 323, 07/05/1976, LEY DE ESTADISTICA

D.E. 750, 21/05/1985, DECLARASE DE INTERES NACIONAL EL ESTABLECIMIENTO DEL SISTEMA ESTADISTICO AGROPECUARIO NACIONAL

D.E. 3, 13/08/1990, ADSCRIBESE EL INEC AL MINISTERIO DE ECONOMIA Y FINANZAS.

D.E. 1087, 28/07/1999, DECLARASE DE INTERES NACIONAL LA REALIZACION DEL VI CENSO DE POBLACION Y DE VIVIENDA.

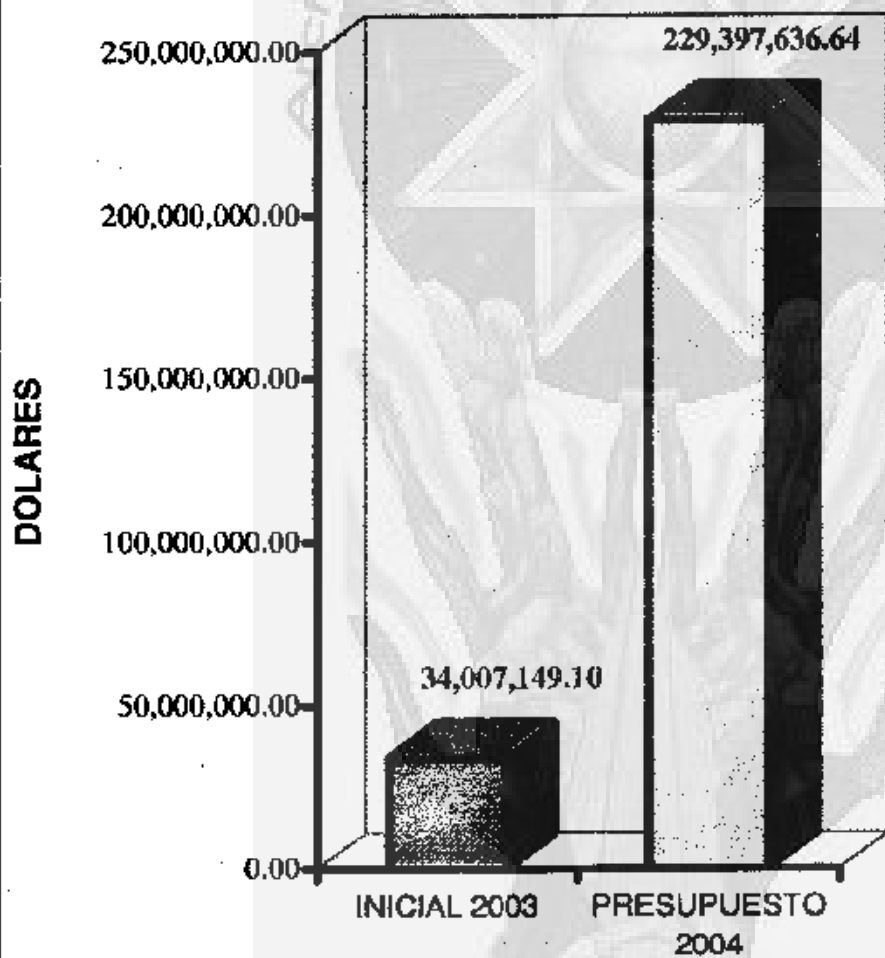
## RESUMEN DEL PRESUPUESTO DEL GOBIERNO CENTRAL

AGREGADO POR SECTOR - GRUPOS

EN US DOLARES

CÓDIGO	GRUPO	INICIAL 2003	PRESUPUESTO 2004	VARIACION	
				ABSOLUTA	RELATIVA
08	FINANZAS				
<b>INGRESOS</b>					
11	IMPUESTOS	372,789.52	457,789.52	85,000.00	22.80
13	TAASAS Y CONTRIBUCIONES	15,918.00	200,000.00	184,082.00	1,156.44
14	VENTA DE BIENES Y SERVICIOS	1,091,779.42	828,393.09	-263,386.33	-24.12
15	APORTE FISCAL CORRIENTE	21,950,890.51	221,339,837.23	199,388,946.72	908.34
17	RENTAS DE INVERSIONES Y MULTAS	5,425.85	3,816.80	-1,608.85	-33.34
19	OTROS INGRESOS	4,888,834.00	133,000.00	-4,555,834.00	-97.16
25	APORTE FISCAL DE CAPITAL	2,081,512.00	1,145,000.00	-936,512.00	-44.99
28	TRANSFERENCIAS Y DONACIONES DE CAPITAL E INVERSION	3,800,000.00	5,250,000.00	1,450,000.00	38.16
37	SALDOS DISPONIBLES	0.00	40,000.00	40,000.00	
Total:		34,007,148.10	228,397,836.64	196,390,487.54	574.56
<b>GASTOS</b>					
51	GASTOS EN PERSONAL	16,822,192.62	16,487,720.66	-334,471.76	-1.99
53	BIENES Y SERVICIOS DE CONSUMO	9,185,742.48	4,248,035.51	-4,937,706.97	-53.75
57	OTROS GASTOS CORRIENTES	281,580.00	300,000.00	18,420.00	6.54
58	TRANSFERENCIAS Y DONACIONES CORRIENTES	1,787,772.00	201,790,082.21	200,022,310.21	11,314.84
73	BIENES Y SERVICIOS PARA INVERSION	4,220,000.00	4,620,000.00	400,000.00	9.48
75	OBRAS PUBLICAS	175,000.00	0.00	-175,000.00	-100.00
84	BIENES DE LARGA DURACION	1,554,862.00	1,951,798.06	396,936.06	25.53
Total:		34,007,148.10	229,397,836.64	195,390,487.54	574.56

## COMPARATIVO SECTOR FINANZAS







RESUMEN DEL PRESUPUESTO DEL GOBIERNO CENTRAL  
 AGREGADO POR SECTOR- INSTITUCION- UNIDAD EJECUTORA- GRUPO- FUENTE  
 EN DOLARES

	DESCRIPCION	INICIAL 2003	PRESUPUESTO 2004
<b>08 FINANZAS</b>			
130	MINISTERIO DE ECONOMIA Y FINANZAS		
0000	MINISTERIO DE ECONOMIA Y FINANZAS		
<b>INGRESOS</b>			
15-0	APORTE FISCAL CORRIENTE	19,495,810.40	217,104,549.51
17-1	RENTAS DE INVERSIONES Y MULTAS	5,425.85	3,616.80
19-1	OTROS INGRESOS	4,688,834.00	0.00
25-0	APORTE FISCAL DE CAPITAL	1,661,512.00	325,000.00
28-3	TRANSFERENCIAS Y DONACIONES DE CAPITAL E INVERSION	0.00	250,000.00
	Total :	24,851,382.05	217,683,166.31
	<b>INGRESOS</b>	<b>24,851,382.05</b>	<b>217,683,166.31</b>
<b>GASTOS</b>			
A120	ADMINISTRACION GENERAL DE ASUNTOS FISCALES		
51-0	GASTOS EN PERSONAL	13,647,283.40	12,493,500.00
53-0	BIENES Y SERVICIOS DE CONSUMO	2,820,975.00	2,585,877.30
53-1	BIENES Y SERVICIOS DE CONSUMO	4,884,259.85	3,616.80
57-0	OTROS GASTOS CORRIENTES	281,580.00	300,000.00
58-0	TRANSFERENCIAS Y DONACIONES CORRIENTES	1,745,772.00	1,725,082.21
75-0	OBRAS PUBLICAS	175,000.00	0.00
84-0	BIENES DE LARGA DURACION	1,486,512.00	325,000.00
84-3	BIENES DE LARGA DURACION		250,000.00
	Total :	24,851,382.05	17,883,186.31
J813	ASISTENCIA Y PROTECCION SOCIAL POR DESASTRES		
58-0	TRANSFERENCIAS Y DONACIONES CORRIENTES	0.00	200,000,000.00
	Total :	0.00	200,000,000.00
	<b>GASTOS</b>	<b>24,851,382.05</b>	<b>217,683,166.31</b>
0003	INSTITUTO NACIONAL DE ESTADISTICAS Y CENSOS (INEC)		



RESUMEN DEL PRESUPUESTO DEL GOBIERNO CENTRAL  
AGREGADO POR SECTOR- INSTITUCION- UNIDAD EJECUTORA- GRUPO- FUENTE  
EN DOLARES

	DESCRIPCIÓN	INICIAL 2003	PRESUPUESTO 2004
<b>130</b>	<b>MINISTERIO DE ECONOMIA Y FINANZAS</b>		
<b>0003</b>	<b>INSTITUTO NACIONAL DE ESTADÍSTICAS Y CENSOS (INEC)</b>		
<b>INGRESOS</b>			
11-5	IMPUESTOS	372,789.52	457,789.52
13-1	TASAS Y CONTRIBUCIONES	15,918.00	200,000.00
14-1	VENTA DE BIENES Y SERVICIOS	1,061,779.42	828,393.09
15-0	APORTE FISCAL CORRIENTE	3,455,280.11	4,235,287.72
19-1	OTROS INGRESOS	0.00	33,000.00
25-4	APORTE FISCAL DE CAPITAL	270,000.00	320,000.00
28-2	TRANSFERENCIAS Y DONACIONES DE CAPITAL E INVERSION	2,800,000.00	2,000,000.00
37-1	SALDOS DISPONIBLES	0.00	40,000.00
	Total:	8,006,767.05	8,114,470.33
	<b>INGRESOS</b>	<b>8,006,767.05</b>	<b>8,114,470.33</b>
<b>GASTOS</b>			
<b>A321</b>	<b>CENSOS, ESTADÍSTICAS Y REGISTROS PoblACIONALES</b>		
51-0	GASTOS EN PERSONAL	3,100,953.81	3,916,530.86
51-1	GASTOS EN PERSONAL	12,600.00	12,600.00
53-0	BIENES Y SERVICIOS DE CONSUMO	354,326.30	318,756.86
53-1	BIENES Y SERVICIOS DE CONSUMO	655,545.38	566,102.82
53-5	BIENES Y SERVICIOS DE CONSUMO	372,789.52	457,789.52
58-1	TRANSFERENCIAS Y DONACIONES CORRIENTES	22,000.00	65,000.00
73-2	BIENES Y SERVICIOS PARA INVERSION	2,800,000.00	0.00
73-4	BIENES Y SERVICIOS PARA INVERSION	270,000.00	0.00
84-1	BIENES DE LARGA DURACION	40,000.00	0.00
	Total:	7,628,215.01	5,336,780.06
<b>A324</b>	<b>ELABORACIÓN DE ÍNDICES DE PRECIOS</b>		
51-1	GASTOS EN PERSONAL	61,355.41	65,000.00
53-1	BIENES Y SERVICIOS DE CONSUMO	287,846.63	315,892.21
73-2	BIENES Y SERVICIOS PARA INVERSION		2,000,000.00
73-4	BIENES Y SERVICIOS PARA INVERSION		320,000.00
84-1	BIENES DE LARGA DURACION	28,350.00	78,798.86



RESUMEN DEL PRESUPUESTO DEL GOBIERNO CENTRAL  
 AGREGADO POR SECTOR- INSTITUCION- UNIDAD EJECUTORA- GRUPO- FUENTE  
 EN DOLARES

	DESCRIPCION	INICIAL 2003	PRESUPUESTO 2004
130	MINISTERIO DE ECONOMIA Y FINANZAS		
1303	INSTITUTO NACIONAL DE ESTADISTICAS Y CENSOS (INEC)		
	Total:	377,552.04	2,777,690.27
	<b>GASTOS</b>	<b>3,005,787.05</b>	<b>3,114,470.33</b>
0028	UNIDAD EJECUTORA DEL PROYECTO DE ASISTENCIA TECNICA PARA EL FORTALECIMIENTO Y SOSTENIBILIDAD DEL SISTEMA DE LAS FINANZAS PUBLICAS		
	<b>INGRESOS</b>		
19-1	OTROS INGRESOS	0.00	100,000.00
25-4	APORTE FISCAL DE CAPITAL	150,000.00	500,000.00
28-2	TRANSFERENCIAS Y DONACIONES DE CAPITAL E INVERSION	1,000,000.00	3,000,000.00
	Total:	1,150,000.00	3,600,000.00
	<b>INGRESOS</b>	<b>1,150,000.00</b>	<b>3,600,000.00</b>
	<b>GASTOS</b>		
A128	ADMINISTRACION GENERAL DE ASUNTOS FISCALES		
73-1	BIENES Y SERVICIOS PARA INVERSION	0.00	150,000.00
73-2	BIENES Y SERVICIOS PARA INVERSION	1,000,000.00	2,000,000.00
73-4	BIENES Y SERVICIOS PARA INVERSION	150,000.00	200,000.00
84-2	BIENES DE LARGA DURACION		1,000,000.00
84-4	BIENES DE LARGA DURACION		300,000.00
	Total:	1,150,000.00	3,600,000.00
	<b>GASTOS</b>	<b>1,150,000.00</b>	<b>3,600,000.00</b>

# PRESUPUESTO DEL GOBIERNO CENTRAL 2004

CUADRO 2.3.10  
AGREGADO POR:

- SECTOR/GRUPO
- UNIDAD EJECUTORA/GRUPO/FUENTE

## SECTOR 09 EDUCACION

- 140 MINISTERIO DE EDUCACIÓN Y CULTURA
- 141 INSTITUTO NACIONAL DE PATRIMONIO CULTURAL
- 142 MUSEO ECUATORIANO DE CIENCIAS NATURALES
- 143 CONJUNTO NACIONAL DE DANZA
- 144 SISTEMA NACIONAL DE ARCHIVOS Y ARCHIVO NACIONAL
- 145 SISTEMA NACIONAL DE BIBLIOTECAS
- 146 CONSEJO NACIONAL DE CULTURA
- 147 CONSEJO NACIONAL DE DEPORTES
- 151 SECRETARÍA NACIONAL DE CIENCIA Y TECNOLOGÍA (SENACYT)

MINISTERIO DE ECONOMÍA Y FINANZAS  
SUBSECRETARÍA DE PRESUPUESTOS



**POLITICAS DEL SECTOR:**

1. Elevar el nivel de calidad de la educación.
2. Desarrollar y fomentar la educación, cultura, deporte y actividades recreacionales.
3. Mejorar la calidad de la educación en los niveles pre primario, primario, medio, tanto hispana como bilingüe.
4. Propender a la educación con criterio técnico, que permita enfrentar los nuevos desafíos para alcanzar el desarrollo económico-social del país.
5. Ampliar la cobertura de la educación rural.
6. Propender al mejoramiento sistemático de la educación y atender los requerimientos del Magisterio Nacional.
7. Desarrollar la infraestructura física, tecnológica, deportiva y equipamiento de los centros educativos y recreacionales.
8. Desplegar actividades en el campo de la danza y en otras manifestaciones de la cultura musical.
9. Desarrollar planes y programas que permitan la contribución de la ciencia y tecnología en la modernización del Estado.
10. Ejecutar programas y proyectos específicos de investigación, conservación, preservación, restauración, exhibición y promoción del patrimonio cultural del Ecuador.
11. Coordinar con las instituciones educativas del país en el desarrollo de planes y programas que contribuyan al conocimiento de los recursos naturales.
12. Mantener a nivel nacional archivos actualizados con el propósito de ayudar a absolute consultas de investigadores.
13. Fortalecer la educación intercultural bilingüe.

**OBJETIVOS DEL SECTOR:**

1. Institucionalizar la reforma educativa en los niveles pre primario, primario, medio y superior, a través de un mejoramiento académico - científico de los programas, recursos docentes y administrativos, en todas sus modalidades y niveles para obtener en el mediano plazo la excelencia en la oferta educativa y un progreso sostenido en el país.
2. Democratizar la educación en todos sus niveles y modalidades.
3. Democratización de la cultura física como aporte al desarrollo integral de los ciudadanos.
4. Ampliar la cobertura del programa de educación escolar a nivel nacional como una meta social del Gobierno.
5. Estructuración de la comunidad educativa basada en la participación de padres de familia, sectores productivos, instituciones públicas y privadas, como apoyo al proceso educativo, fortaleciendo de manera definitiva a los Centros Educativos Múltiples (CEM).
6. Ejecutar actividades que propendan a la difusión masiva de las producciones institucionales que permitan formar nuevos valores para la interpretación musical por medio de las escuelas respectivas, en procura de una mayor difusión de la cultura.
8. Fomentar la vinculación Estado - empresa, mediante programas de investigación que permitan incorporar la ciencia y la tecnología en el funcionamiento de la sociedad Ecuatoriana y por ende en su modernización.
9. Inventariar, clasificar, conservar, exhibir y difundir el conocimiento de los recursos naturales y especies biológicas del país a fin de que la sociedad este consciente de la riqueza del país y la proteja.
10. Fomento de la identidad y unidad nacional.
11. Fortalecer la reforma curricular de educación básica y bachillerato.
12. Revisión de los programas de estudios de nivel pre primario, primario y medio.

**BASE LEGAL:**

MINISTERIO DE EDUCACION Y CULTURA

DC 127, CREACION DEL MINISTERIO DE EDUCACION.



LEY 181, 03/09/1983, LEY DE EDUCACION.  
 LEY 181, 10/08/1984, LEY DE CULTURA.  
 LEY 68, 17/05/1985, LEY DE BIENAL INTERNACIONAL DE PINTURA.  
 LEY 113, 17/01/1986, LEY REFORMATORIA A LA LEY DE CARRERA DOCENTE Y ESCALAFON DEL MAGISTERIO NACIONAL.  
 LEY SIM, 15/07/1986, LEY DE DESARROLLO SOCIAL DEL MAGISTERIO NACIONAL.

**INSTITUTO NACIONAL DE PATRIMONIO CULTURAL**

D.S. 2600, 29/06/78, CREA EL INSTITUTO NACIONAL DE PATRIMONIO CULTURAL.  
 RES. SIM, 20/11/98, REGLAMENTO ORGANICO FUNCIONAL DEL INSTITUTO NACIONAL DE PATRIMONIO CULTURAL.  
 D.E. 1672, 28/07/2001, RATIFICACION CONVENIO DE COOPERACION CIENTIFICA ENTRE EL MINISTERIO DE RELACIONES EXTERNORES Y EL I.R.D. RELATIVO A LA COLABORACION CON EL INSTITUTO NACIONAL DE PATRIMONIO CULTURAL.

**MUSEO ECUATORIANO DE CIENCIAS NATURALES**

DSP 1777-C, 27/09/13, SE CREA EL MUSEO ECUATORIANO DE CIENCIAS NATURALES.

**CONJUNTO NACIONAL DE DANZA**

D.C. 341, SE FACULTA AL MINISTERIO DE EDUCACION Y CULTURA COMPLETAR EL DESARROLLO CULTURAL Y ESTRUCTURAL.  
 A.M. 3555, 08/10/1991, SE EXPIDE EL REGLAMENTO ORGANICO FUNCIONAL.

**SISTEMA NACIONAL DE ARCHIVOS Y ARCHIVO NACIONAL**

LEY 82, 10/06/1982, CREACION DEL SISTEMA NACIONAL DE ARCHIVOS Y ARCHIVO NACIONAL.  
 DE 1812, 20/06/1983, PRECISIONES EN CUANTO A FUNCIONES, OBLIGACIONES Y MAS ASPECTOS LEGALES DE LOS ORGANISMOS DEL SISTEMA NACIONAL DE ARCHIVOS.

**SISTEMA NACIONAL DE BIBLIOTECAS**

A.M. 4266, 03/06/87, CREACION COMO UNIDAD EJECUTORA DEL PROYECTO DE BIBLIOTECAS ABIERTAS A LA COMUNIDAD Y REGLAMENTO ORGANICO FUNCIONAL.  
 A.M. 4267, 03/06/87, CAMBIASE DE DENOMINACION A SISTEMA NACIONAL DE BIBLIOTECAS.  
 A.M. 1687, 21/05/91, REGLAMENTO ORGANICO FUNCIONAL SISTEMA NACIONAL DE BIBLIOTECAS.

**CONSEJO NACIONAL DE CULTURA**

LEY 181, 10/08/84, LEY DE CULTURA.  
 D.E. 1887, 03/06/86, REGLAMENTO A LA LEY DE CULTURA.

**CONSEJO NACIONAL DE DEPORTES**

AM 3452, 27/05/1983, RATIFICACION CREACION SECRETARIA PERMANENTE DEL CONSEJO NACIONAL DE DEPORTES.  
 AM 3958, 25/08/1985, REGLAMENTO ORGANICO FUNCIONAL DEL CONSEJO NACIONAL DE DEPORTES.  
 AM 5753, 28/06/1979, REGLAMENTO GENERAL DE LA LEY DE EDUCACION FISICA, DEPORTES Y RECREACION.

**SECRETARIA NACIONAL DE CIENCIA Y TECNOLOGIA**

D.S. 1811, 23/08/1978, LEY DEL SISTEMA NACIONAL DE CIENCIA Y TECNOLOGIA.  
 D.E. 1603, 05/04/1984, REORGANIZACION DEL SISTEMA NACIONAL DE CIENCIA Y TECNOLOGIA.  
 D.E. 1885, 08/04/1984, OTORGA PERSONERIA JURIDICA A FUNDACYT.

RESUMEN DEL PRESUPUESTO DEL GOBIERNO CENTRAL  
 AGREGADO POR SECTOR - GRUPOS  
 EN US DOLARES

CODIGO	GRUPO	INICIAL 2003	PRESUPUESTO 2004	VARIACION ABSOLUTA RELATIVA
--------	-------	-----------------	---------------------	-----------------------------------

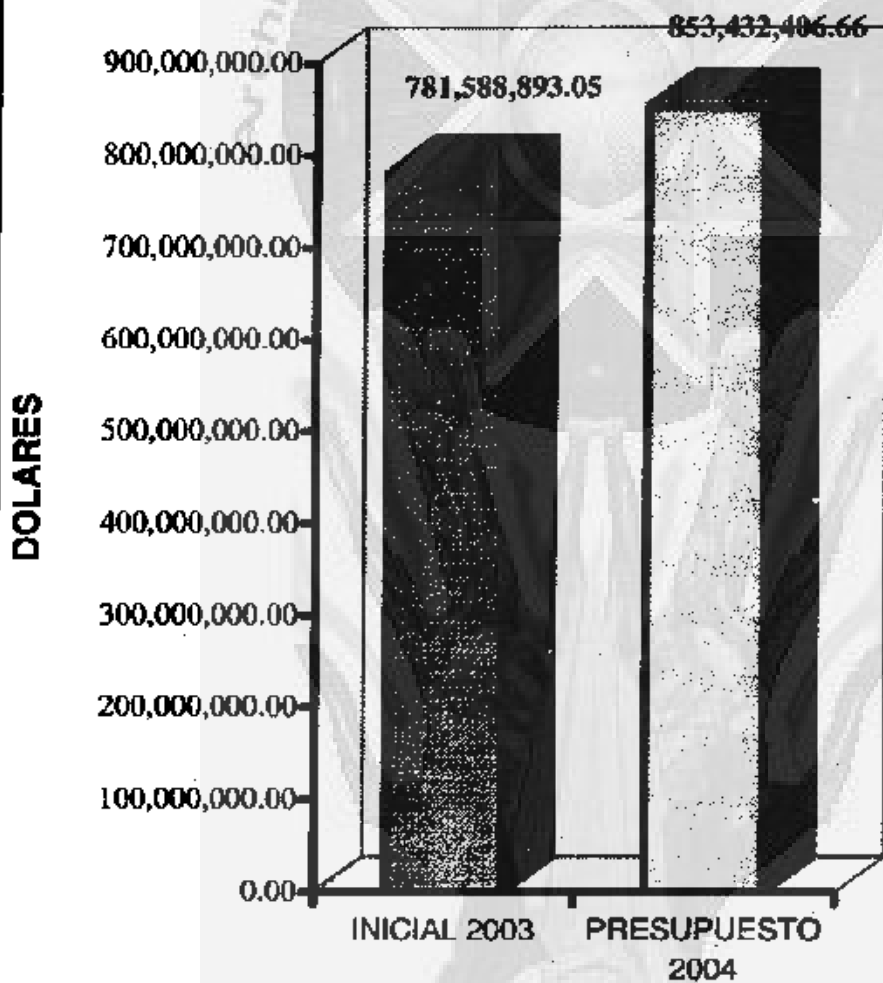
09 EDUCACION



RESUMEN DEL PRESUPUESTO DEL GOBIERNO CENTRAL  
 AGREGADO POR SECTOR - GRUPOS  
 EN US DOLARES

CODIGO	GRUPO	INICIAL	PRESUPUESTO	VARIACION	
		2003	2004	ABSOLUTA	RELATIVA
08	EDUCACION				
<b>INGRESOS</b>					
11	IMPUESTOS	1,418,946.00	1,500,000.00	81,054.00	5.71
13	TASAS Y CONTRIBUCIONES	11,953,322.52	12,787,526.04	834,203.52	6.98
14	VENTA DE BIENES Y SERVICIOS	8,000.00	400.00	-7,600.00	-95.00
15	APORTE FISCAL CORRIENTE	678,669,391.55	761,581,860.78	82,912,469.24	12.22
17	RENTAS DE INVERSIONES Y MULTAS	833,980.00	270,158.20	-563,821.80	-67.61
18	TRANSFERENCIAS Y DONACIONES CORRIENTES	502,759.26	481,248.45	-21,510.81	-4.28
19	OTROS INGRESOS	57,534.60	93,592.72	36,058.12	62.67
24	VENTA DE ACTIVOS DE LARGA DURACION	10,000.00	10,000.00	0.00	0.00
25	APORTE FISCAL DE CAPITAL	47,458,359.12	17,271,249.82	-30,187,109.30	-63.61
28	TRANSFERENCIAS Y DONACIONES DE CAPITAL E INVERSION	40,546,600.00	59,427,196.64	18,780,596.64	46.20
37	SALDOS DISPONIBLES	30,000.00	9,174.00	-20,826.00	-69.42
<b>Total:</b>		<b>781,588,893.05</b>	<b>853,432,406.66</b>	<b>71,843,513.61</b>	<b>9.19</b>
<b>GASTOS</b>					
51	GASTOS EN PERSONAL	623,219,146.11	732,612,492.66	109,393,346.55	17.55
53	BIENES Y SERVICIOS DE CONSUMO	35,149,386.07	32,146,069.65	-3,003,316.42	-8.54
57	OTROS GASTOS CORRIENTES	14,336.00	223,383.38	209,047.38	1,458.20
58	TRANSFERENCIAS Y DONACIONES CORRIENTES	32,384,785.75	9,253,594.35	-23,131,221.40	-71.43
73	BIENES Y SERVICIOS PARA INVERSION	33,261,000.00	32,499,596.64	-761,403.36	-2.29
75	OBRAS PUBLICAS	15,622,000.00	11,890,000.00	-3,732,000.00	-23.89
78	TRANSFERENCIAS Y DONACIONES PARA INVERSION	51,412,959.12	33,487,756.00	-17,925,203.12	-34.87
84	BIENES DE LARGA DURACION	525,280.00	1,318,643.88	793,363.88	151.21
<b>Total:</b>		<b>781,588,893.05</b>	<b>853,432,406.66</b>	<b>71,843,513.61</b>	<b>9.19</b>

## COMPARATIVO SECTOR EDUCACION



ANALISIS LEGAL





RESUMEN DEL PRESUPUESTO DEL GOBIERNO CENTRAL  
 AGREGADO POR SECTOR- INSTITUCIÓN- UNIDAD EJECUTORA- GRUPO- FUENTE  
 EN DOLARES

CODIGO	DESCRIPCION	INICIAL 2003	PRESUPUESTO 2004
<b>09</b>	<b>EDUCACION</b>		
<b>140</b>	<b>MINISTERIO DE EDUCACION Y CULTURA</b>		
<b>0000</b>	<b>MINISTERIO DE EDUCACION Y CULTURA</b>		
<b>1</b>	<b>INGRESOS</b>		
13-1	TASAS Y CONTRIBUCIONES	5,590,092.31	5,735,200.98
15-0	APORTE FISCAL CORRIENTE	50,753,849.13	26,458,282.23
17-1	RENTAS DE INVERSIONES Y MULTAS	31,820.00	31,820.00
19-1	OTROS INGRESOS	46,500.00	46,500.00
25-0	APORTE FISCAL DE CAPITAL	40,958,359.12	18,441,000.00
28-1	TRANSFERENCIAS Y DONACIONES DE CAPITAL E INVERSION	12,000,000.00	12,000,000.00
28-2	TRANSFERENCIAS Y DONACIONES DE CAPITAL E INVERSION	24,120,000.00	15,294,000.00
28-3	TRANSFERENCIAS Y DONACIONES DE CAPITAL E INVERSION	1,872,000.00	14,871,800.00
28-5	TRANSFERENCIAS Y DONACIONES DE CAPITAL E INVERSION	0.00	14,605,796.64
28-7	TRANSFERENCIAS Y DONACIONES DE CAPITAL E INVERSION	2,654,600.00	2,654,600.00
	<b>Total :</b>	<b>137,627,220.56</b>	<b>108,140,009.85</b>
	<b>INGRESOS</b>	<b>137,627,220.56</b>	<b>108,140,009.85</b>
<b>GASTOS</b>			
<b>H212</b>	<b>FOMENTO Y DESARROLLO DE ACTIVIDADES ARTISTICAS</b>		
58-0	TRANSFERENCIAS Y DONACIONES CORRIENTES	600,000.00	600,000.00
	<b>Total :</b>	<b>600,000.00</b>	<b>600,000.00</b>
<b>1411</b>	<b>ADMINISTRACION DE LA EDUCACION SUPERIOR</b>		
58-0	TRANSFERENCIAS Y DONACIONES CORRIENTES	16,086,319.66	0.00
78-0	TRANSFERENCIAS Y DONACIONES PARA INVERSION	9,333,369.12	0.00
	<b>Total :</b>	<b>25,419,688.78</b>	<b>0.00</b>
<b>1411</b>	<b>ADMINISTRACION, OPERACION Y APOYO DE SERVICIOS GENERALES DE EDUCACION</b>		
51-0	GASTOS EN PERSONAL	3,721,002.89	4,143,385.36
51-1	GASTOS EN PERSONAL	56,292.84	71,194.01
53-0	BIENES Y SERVICIOS DE CONSUMO	4,349,931.00	4,349,931.00



RESUMEN DEL PRESUPUESTO DEL GOBIERNO CENTRAL  
AGREGADO POR SECTOR- INSTITUCIÓN- UNIDAD EJECUTORA- GRUPO- FUENTE  
EN DOLARES

	DESCRIPCIÓN	INICIAL 2003	PRESUPUESTO 2004
<b>140</b>	<b>MINISTERIO DE EDUCACION Y CULTURA</b>		
<b>0010</b>	<b>MINISTERIO DE EDUCACION Y CULTURA</b>		
53-1	BIENES Y SERVICIOS DE CONSUMO	399,000.00	419,000.00
57-1	OTROS GASTOS CORRIENTES	1,000.00	1,000.00
58-0	TRANSFERENCIAS Y DONACIONES CORRIENTES	929,232.80	929,232.80
58-1	TRANSFERENCIAS Y DONACIONES CORRIENTES	0.00	29,087.00
78-0	TRANSFERENCIAS Y DONACIONES PARA INVERSION	16,000,000.00	15,000,000.00
78-1	TRANSFERENCIAS Y DONACIONES PARA INVERSION	12,000,000.00	12,000,000.00
78-7	TRANSFERENCIAS Y DONACIONES PARA INVERSION	2,654,600.00	2,654,600.00
84-1	BIENES DE LARGA DURACION	200,000.00	294,384.16
	<b>Total:</b>	<b>40,311,085.43</b>	<b>39,891,805.23</b>
<b>1813</b>	<b>ERRADICACIÓN DEL ANALFABETISMO</b>		
51-0	GASTOS EN PERSONAL	209,432.49	248,326.81
51-1	GASTOS EN PERSONAL	10,343.35	11,810.51
53-0	BIENES Y SERVICIOS DE CONSUMO	9,513.60	9,513.60
58-0	TRANSFERENCIAS Y DONACIONES CORRIENTES	740,344.01	753,344.01
	<b>Total:</b>	<b>989,633.45</b>	<b>1,022,994.93</b>
<b>1815</b>	<b>COORDINACIÓN SECTORIAL EN EDUCACIÓN</b>		
51-0	GASTOS EN PERSONAL	16,700,000.00	8,000,000.00
53-0	BIENES Y SERVICIOS DE CONSUMO	893,150.06	893,150.06
53-1	BIENES Y SERVICIOS DE CONSUMO	5,000,000.00	4,885,487.10
58-0	TRANSFERENCIAS Y DONACIONES CORRIENTES	3,679,918.01	3,679,686.01
73-0	BIENES Y SERVICIOS PARA INVERSION	200,000.00	200,000.00
73-2	BIENES Y SERVICIOS PARA INVERSION	20,120,000.00	14,294,000.00
73-5	BIENES Y SERVICIOS PARA INVERSION	0.00	1,605,796.64
78-0	TRANSFERENCIAS Y DONACIONES PARA INVERSION	75,000.00	15,000.00
78-2	TRANSFERENCIAS Y DONACIONES PARA INVERSION	4,000,000.00	1,000,000.00
	<b>Total:</b>	<b>51,188,068.07</b>	<b>47,674,119.81</b>
<b>1818</b>	<b>PLANIFICACIÓN Y PROGRAMACIÓN DE LA EDUCACIÓN GENERAL</b>		



RESUMEN DEL PRESUPUESTO DEL GOBIERNO CENTRAL  
 AGREGADO POR SECTOR, INSTITUCION, UNIDAD EJECUTORA, GRUPO, FUENTE  
 EN DOLARES

	DESCRIPCION	INICIAL 2003	PRESUPUESTO 2004
140	MINISTERIO DE EDUCACION Y CULTURA		
0000	MINISTERIO DE EDUCACION Y CULTURA		
63-0	BIENES Y SERVICIOS DE CONSUMO	108,336.40	108,336.40
58-0	TRANSFERENCIAS Y DONACIONES CORRIENTES	1,615,223.00	1,581,040.00
73-0	BIENES Y SERVICIOS PARA INVERSION	250,000.00	400,000.00
73-3	BIENES Y SERVICIOS PARA INVERSION	0.00	2,998,800.00
78-0	TRANSFERENCIAS Y DONACIONES PARA INVERSION	2,200,000.00	86,000.00
78-3	TRANSFERENCIAS Y DONACIONES PARA INVERSION	0.00	723,000.00
	Total:	4,173,559.40	5,897,176.40
1817	INFRAESTRUCTURA PARA LA EDUCACION		
51-0	GASTOS EN PERSONAL	776,356.23	827,247.20
51-1	GASTOS EN PERSONAL	1,771.12	1,578.20
53-0	BIENES Y SERVICIOS DE CONSUMO	335,088.08	335,088.08
75-0	OBRAS PUBLICAS	12,000,000.00	740,000.00
75-3	OBRAS PUBLICAS	1,872,000.00	11,150,000.00
	Total:	14,985,215.43	13,053,913.48
	<b>GASTOS</b>	<b>137,627,220.56</b>	<b>188,140,089.85</b>

ANALISIS LEGAL



RESUMEN DEL PRESUPUESTO DEL GOBIERNO CENTRAL  
 AGREGADO POR SECTOR - INSTITUCION - UNIDAD EJECUTORA - GRUPO - FUENTE  
 EN DOLARES

DESCRIPCION		INICIAL 2003	PRESUPUESTO 2004
<b>09 EDUCACION</b>			
<b>(4) INSTITUTO NACIONAL DE PATRIMONIO CULTURAL</b>			
<b>0000 INSTITUTO NACIONAL DE PATRIMONIO CULTURAL</b>			
<b>INGRESOS</b>			
<b>I</b>			
13-1	TASAS Y CONTRIBUCIONES	975,000.00	1,181,188.40
15-0	APORTE FISCAL CORRIENTE	879,838.92	1,147,483.03
37-1	SALDOS DISPONIBLES	25,000.00	
Total:		1,879,838.92	2,308,669.43
<b>INGRESOS</b>		<b>1,879,838.92</b>	<b>2,308,669.43</b>
<b>GASTOS</b>			
<b>H215 CONSERVACION DEL PATRIMONIO CULTURAL</b>			
51-0	GASTOS EN PERSONAL	607,454.11	877,598.22
53-0	BIENES Y SERVICIOS DE CONSUMO	180,198.81	180,196.81
53-1	BIENES Y SERVICIOS DE CONSUMO	882,500.00	1,028,975.47
57-0	OTROS GASTOS CORRIENTES		100.00
58-0	TRANSFERENCIAS Y DONACIONES CORRIENTES	112,208.00	109,850.00
58-1	TRANSFERENCIAS Y DONACIONES CORRIENTES	5,000.00	5,805.93
84-1	BIENES DE LARGA DURACION	112,500.00	126,405.00
Total:		1,879,838.92	2,308,669.43
<b>GASTOS</b>		<b>1,879,838.92</b>	<b>2,308,669.43</b>
<b>102 MUSEO ECUATORIANO DE CIENCIAS NATURALES</b>			
<b>0000 MUSEO ECUATORIANO DE CIENCIAS NATURALES</b>			
<b>INGRESOS</b>			
<b>I</b>			
13-1	TASAS Y CONTRIBUCIONES	4,000.00	6,000.00
15-0	APORTE FISCAL CORRIENTE	95,568.46	136,157.92
25-0	APORTE FISCAL DE CAPITAL	0.00	10,000.00
Total:		99,568.46	152,157.92
<b>INGRESOS</b>		<b>99,568.46</b>	<b>152,157.92</b>



RESUMEN DEL PRESUPUESTO DEL GOBIERNO CENTRAL  
 AGREGADO POR SECTOR- INSTITUCION- UNIDAD EJECUTORA- GRUPO- FUENTE  
 EN DOLARES

	DESCRIPCION	INICIAL 2003	PRESUPUESTO 2004
142	MUSEO ECUATORIANO DE CIENCIAS NATURALES		
0000	MUSEO ECUATORIANO DE CIENCIAS NATURALES		
<b>GASTOS</b>			
H211	ADMINISTRACIÓN DE SERVICIOS CULTURALES		
51-0	GASTOS EN PERSONAL	86,834.82	127,224.28
53-0	BIENES Y SERVICIOS DE CONSUMO	8,933.64	8,933.64
53-1	BIENES Y SERVICIOS DE CONSUMO	4,000.00	5,970.00
58-1	TRANSFERENCIAS Y DONACIONES CORRIENTES		30.00
84-0	BIENES DE LARGA DURACION	0.00	10,000.00
	Total:	99,568.46	152,157.92
	<b>GASTOS</b>	<b>99,568.46</b>	<b>152,157.92</b>
143	CONJUNTO NACIONAL DE DANZA		
0000	CONJUNTO NACIONAL DE DANZA		
<b>INGRESOS</b>			
I			
15-0	APORTE FISCAL CORRIENTE	156,182.76	144,179.91
17-1	RENTAS DE INVERSIONES Y MULTAS	2,160.00	4,338.20
	Total:	158,342.76	148,518.11
	<b>INGRESOS</b>	<b>158,342.76</b>	<b>148,518.11</b>
<b>GASTOS</b>			
H212	FOMENTO Y DESARROLLO DE ACTIVIDADES ARTÍSTICAS		
51-0	GASTOS EN PERSONAL	96,566.52	101,463.67
53-0	BIENES Y SERVICIOS DE CONSUMO	57,616.24	42,616.24
53-1	BIENES Y SERVICIOS DE CONSUMO	2,160.00	4,316.40
57-0	OTROS GASTOS CORRIENTES		100.00
58-1	TRANSFERENCIAS Y DONACIONES CORRIENTES		21.80
	Total:	158,342.76	148,518.11
	<b>GASTOS</b>	<b>158,342.76</b>	<b>148,518.11</b>
144	SISTEMA NACIONAL DE ARCHIVOS Y ARCHIVO NACIONAL		
0000	SISTEMA NACIONAL DE ARCHIVOS Y ARCHIVO NACIONAL		



RESUMEN DEL PRESUPUESTO DEL GOBIERNO CENTRAL  
 AGREGADO POR SECTOR- INSTITUCION- UNIDAD EJECUTORA- GRUPO- FUENTE  
 EN DOLARES

DESCRIPCION		INICIAL 2003	PRESUPUESTO 2004
144	SISTEMA NACIONAL DE ARCHIVOS Y ARCHIVO NACIONAL		
0000	SISTEMA NACIONAL DE ARCHIVOS Y ARCHIVO NACIONAL		
<b>INGRESOS</b>			
15-0	APORTE FISCAL CORRIENTE	124,726.94	176,635.35
19-1	OTROS INGRESOS	10,092.72	10,092.72
25-0	APORTE FISCAL DE CAPITAL	0.00	80,000.00
Total:		134,819.66	266,728.07
<b>INGRESOS</b>		<b>134,819.66</b>	<b>266,728.07</b>
<b>GASTOS</b>			
A113	BIBLIOTECA, DOCUMENTACIÓN Y ARCHIVO		
51-0	GASTOS EN PERSONAL	20,544.14	20,730.18
53-0	BIENES Y SERVICIOS DE CONSUMO	16,960.00	16,960.00
84-0	BIENES DE LARGA DURACION	0.00	80,000.00
Total:		37,504.14	117,690.18
H213	FOMENTO Y DIFUSIÓN CULTURAL		
51-0	GASTOS EN PERSONAL	52,677.80	104,700.17
51-1	GASTOS EN PERSONAL	2,039.72	570.00
53-0	BIENES Y SERVICIOS DE CONSUMO	33,881.00	33,681.00
53-1	BIENES Y SERVICIOS DE CONSUMO	8,008.00	9,422.26
57-1	OTROS GASTOS CORRIENTES		50.00
58-0	TRANSFERENCIAS Y DONACIONES CORRIENTES	864.00	564.00
58-1	TRANSFERENCIAS Y DONACIONES CORRIENTES	45.00	50.48
Total:		97,315.52	149,037.89
<b>GASTOS</b>		<b>134,819.66</b>	<b>266,728.07</b>
145	SISTEMA NACIONAL DE BIBLIOTECAS		
8000	SISTEMA NACIONAL DE BIBLIOTECAS		



REPÚBLICA DE CHILE  
 MINISTERIO DE ECONOMÍA Y FINANZAS  
 COMISIÓN NACIONAL DEL PRESUPUESTO

RESUMEN DEL PRESUPUESTO DEL GOBIERNO CENTRAL  
 AGREGADO POR SECTOR- INSTITUCIÓN- UNIDAD EJECUTORA- GRUPO- FUENTE  
 EN DOLARES

	DESCRIPCIÓN	INICIAL 2003	PRESUPUESTO 2004
145	SISTEMA NACIONAL DE BIBLIOTECAS		
0000	SISTEMA NACIONAL DE BIBLIOTECAS		
<b>INGRESOS</b>			
1			
15-0	APORTE FISCAL CORRIENTE	90,655.96	88,147.84
19-1	OTROS INGRESOS	0.00	20,000.00
Total:		90,655.96	108,147.84
<b>INGRESOS</b>		<b>90,655.96</b>	<b>108,147.84</b>
<b>GASTOS</b>			
0213	FOMENTO Y DIFUSIÓN CULTURAL		
51-0	GASTOS EN PERSONAL	21,787.98	22,529.84
53-0	BIENES Y SERVICIOS DE CONSUMO	88,888.00	85,618.00
53-1	BIENES Y SERVICIOS DE CONSUMO		7,045.00
57-1	OTROS GASTOS CORRIENTES		100.00
58-1	TRANSFERENCIAS Y DONACIONES CORRIENTES		100.00
84-1	BIENES DE LARGA DURACION	0.00	12,755.00
Total:		90,655.98	108,147.84
<b>GASTOS</b>		<b>90,655.96</b>	<b>108,147.84</b>
146	CONSEJO NACIONAL DE CULTURA		
0000	CONSEJO NACIONAL DE CULTURA		
<b>INGRESOS</b>			
1			
15-0	APORTE FISCAL CORRIENTE	195,437.41	152,557.90
18-1	TRANSFERENCIAS Y DONACIONES CORRIENTES	502,758.26	481,248.45
24-1	VENTA DE ACTIVOS DE LARGA DURACION	10,000.00	5,000.00
Total:		648,196.67	638,806.35
<b>INGRESOS</b>		<b>648,196.67</b>	<b>638,806.35</b>



RESUMEN DEL PRESUPUESTO DEL GOBIERNO CENTRAL  
 AGREGADO POR SECTOR- INSTITUCION- UNIDAD EJECUTORA- GRUPO- FUENTE  
 EN DOLARES

DESCRIPCION		INICIAL 2003	PRESUPUESTO 2004
146	CONSEJO NACIONAL DE CULTURA		
6000	CONSEJO NACIONAL DE CULTURA		
<b>GASTOS</b>			
H213	FOMENTO Y DIFUSION CULTURAL		
51-0	GASTOS EN PERSONAL	135.437.41	152.557.90
51-1	GASTOS EN PERSONAL	84.978.14	55.114.12
53-1	BIENES Y SERVICIOS DE CONSUMO	157.425.03	337.862.45
57-1	OTROS GASTOS CORRIENTES	3.336.00	3.605.88
58-1	TRANSFERENCIAS Y DONACIONES CORRIENTES	74.240.09	8.416.00
84-1	BIENES DE LARGA DURACION	192.780.00	81.250.00
Total:		648.196.67	638.806.35
<b>GASTOS</b>		<b>648,196.67</b>	<b>638,806.35</b>
147	CONSEJO NACIONAL DE DEPORTES		
0000	CONSEJO NACIONAL DE DEPORTES		
<b>INGRESOS</b>			
I			
13-1	TASAS Y CONTRIBUCIONES	10,000.00	0.00
15-0	APORTE FISCAL CORRIENTE	4,963,280.18	0.00
25-0	APORTE FISCAL DE CAPITAL	6,900,000.00	0.00
Total:		11,873,280.18	0.00
<b>INGRESOS</b>		<b>11,873,280.18</b>	<b>0.00</b>
<b>GASTOS</b>			
H121	ADMINISTRACION DE SERVICIOS DEL DEPORTE		
51-0	GASTOS EN PERSONAL	498.908.28	0.00
53-0	BIENES Y SERVICIOS DE CONSUMO	45.888.36	0.00
53-1	BIENES Y SERVICIOS DE CONSUMO	10,000.00	0.00
78-0	TRANSFERENCIAS Y DONACIONES PARA INVERSION	1.400.000.00	0.00
Total:		1,954,794.64	0.00
H124	FOMENTO Y DESARROLLO DEPORTIVO		





RESUMEN DEL PRESUPUESTO DEL GOBIERNO CENTRAL  
 AGREGADO POR SECTOR- INSTITUCION- UNIDAD EJECUTORA- GRUPO- FUENTE  
 EN DOLARES

	DESCRIPCION	INICIAL 2003	PRESUPUESTO 2004
147	CONSEJO NACIONAL DE DEPORTES		
0000	CONSEJO NACIONAL DE DEPORTES		
51-0	GASTOS EN PERSONAL	14,174.59	0.00
53-0	BIENES Y SERVICIOS DE CONSUMO	4,310.95	0.00
	Total :	18,485.54	0.00
H213	FOMENTO Y DIFUSION CULTURAL		
53-0	BIENES Y SERVICIOS DE CONSUMO	4,400,000.00	0.00
75-0	OBRAS PUBLICAS	1,750,000.00	0.00
78-0	TRANSFERENCIAS Y DONACIONES PARA INVERSION	3,750,000.00	0.00
	Total :	\$,900,000.00	0.00
	<b>GASTOS</b>	<b>11,873,280.18</b>	<b>0.00</b>
151	SECRETARIA NACIONAL DE CIENCIA Y TECNOLOGIA (SENACYT)		
0000	SECRETARIA NACIONAL DE CIENCIA Y TECNOLOGIA (SENACYT)		
<b>INGRESOS</b>			
11-6	IMPUESTOS	1,418,946.00	1,500,000.00
17-1	RENTAS DE INVERSIONES Y MULTAS	800,000.00	234,000.00
25-0	APORTE FISCAL DE CAPITAL	0.00	200,000.00
25-4	APORTE FISCAL DE CAPITAL	0.00	125,000.00
	Total :	2,218,946.00	2,059,000.00
	<b>INGRESOS</b>	<b>2,218,946.00</b>	<b>2,059,000.00</b>
<b>GASTOS</b>			
1712	DESARROLLO CIENTIFICO Y TECNOLÓGICO		
51-5	GASTOS EN PERSONAL	27,945.00	48,574.00
57-1	OTROS GASTOS CORRIENTES		100.00
58-1	TRANSFERENCIAS Y DONACIONES CORRIENTES		1,170.00
73-1	BIENES Y SERVICIOS PARA INVERSION	800,000.00	0.00
73-5	BIENES Y SERVICIOS PARA INVERSION	1,381,000.00	0.00



RESUMEN DEL PRESUPUESTO DEL GOBIERNO CENTRAL  
 AGREGADO POR SECTOR- INSTITUCION- UNIDAD EJECUTORA- GRUPO- FUENTE  
 EN DOLARES

	DESCRIPCION	INICIAL 2003	PRESUPUESTO 2004
161	SECRETARIA NACIONAL DE CIENCIA Y TECNOLOGIA (SENACYT)		
0000	SECRETARIA NACIONAL DE CIENCIA Y TECNOLOGIA (SENACYT)		
78-0	TRANSFERENCIAS Y DONACIONES PARA INVERSION	0.00	200,000.00
78-1	TRANSFERENCIAS Y DONACIONES PARA INVERSION	0.00	232,730.00
78-4	TRANSFERENCIAS Y DONACIONES PARA INVERSION	0.00	125,000.00
78-5	TRANSFERENCIAS Y DONACIONES PARA INVERSION	0.00	1,451,426.00
	Total:	2,218,946.00	2,059,000.00
	<b>GASTOS</b>	<b>2,218,946.00</b>	<b>2,059,000.00</b>

ANALISIS LEGAL

# PRESUPUESTO DEL GOBIERNO CENTRAL 2004

## CUADRO 2.3.11 AGREGADO POR:

- SECTOR/GRUPO
- UNIDAD EJECUTORA/GRUPO/FUENTE

## SECTOR 10 BIENESTAR SOCIAL

- 280 MINISTERIO DE BIENESTAR SOCIAL
- 282 CONSEJO DE DESARROLLO DE LAS NACIONALIDADES Y PUEBLOS INDIGENAS DEL ECUADOR CODENPE
- 283 CONSEJO NACIONAL DE DISCAPACIDADES (CONADIS)
- 286 CONSEJO NACIONAL DE MUJERES (CONAMU)
- 287 CONSEJO DE DESARROLLO DEL PUEBLO MONTUBIO DE LA COSTA ECUATORIANA Y ZONAS SUBTROPICALES DE LA REGION LITORAL (CODEPMOC)
- 288 CORPORACION DE DESARROLLO AFROECUATORIANA (CODAE)

MINISTERIO DE ECONOMIA Y FINANZAS  
SUBSECRETARIA DE PRESUPUESTOS



**POLITICAS DEL SECTOR:**

1. Mejorar las condiciones y calidad de vida de la población de escasos recursos económicos, impulsando su desarrollo y su organización, mediante acciones conjuntas con los organismos que integran el Frente Social.
2. Modernizar y fortalecer las instituciones del sector social.
3. Propender al fortalecimiento del sector urbano marginal y rural reconociendo y legitimando la diversidad étnica y cultural de la familia.
4. Promover el mejoramiento de la calidad de vida de la población, con énfasis en las comunidades y grupos humanos en los que se ha agudizado la pobreza.
5. Fortalecimiento de la Sociedad Civil, promoviendo la participación activa de organizaciones sociales, campesinas, gobiernos locales y otros.
6. Formular y promover políticas con enfoque para garantizar la igualdad de oportunidades y derechos de la mujer.
7. Promover su acceso a las instancias del poder público y asegurar su incorporación a los programas y beneficios del desarrollo económico social.
8. Dirigir los subsidios a la población que se encuentra de extrema pobreza.
9. Asegurar el respeto a los derechos humanos de las mujeres, el pleno ejercicio de sus derechos de ciudadanía y procurar la eliminación de todo tipo de violencia así como el respeto a su diversidad étnica y cultural.
10. Promover el mejoramiento de calidad de vida de las mujeres principalmente de aquellas que se encuentran en situaciones de pobreza considerando las situaciones regionales y culturales entre países.
11. Promover la gestión compartida, planes, programas y proyectos de desarrollo integral y sustentable de beneficio del pueblo.
12. Fortalecer el proceso organizativo del pueblo afroecuatoriano, impulsando el desarrollo integral, sustentable con identidad.
13. Desarrollar acciones de prevención, atención integral, integración social y laboral de las personas con discapacidades.

**OBJETIVOS DEL SECTOR:**

1. Contribuir a satisfacer las necesidades básicas de los sectores más necesitados y al mejoramiento de su calidad de vida;
2. Promover e impulsar la organización y desarrollo autogestionario de los grupos poblacionales del país.
3. Lograr la modernización de los servicios que otorgan las instituciones del sector.
4. Impulsar y vigilar la aplicación de las leyes desde la perspectiva de género.
5. Producir y consentir instructivos en vivienda, empleo e ingresos en beneficio de las mujeres.
6. La planificación que realice el CODEPHOC, debe guardar armonía con la planificación económica social del Estado.
7. Concientizar en todas las instancias del quehacer nacional la lucha por la erradicación del racismo y la discriminación.
8. Desarrollar planes y programas tendientes a aminorar las secuelas físicas, psíquicas y sociales de las personas discapacitadas.
9. Ampliar la cobertura de servicios y medidas a favor de ese sector de la sociedad, a fin de asegurar su derecho a la seguridad económica.

**BASE LEGAL:**

**MINISTERIO DE BIENESTAR SOCIAL**

- D.S. 3816, 12/06/1980, CREACION DEL MINISTERIO DE BIENESTAR SOCIAL
- D.E. 1473, 30/02/10, CREACION DE LA UNIDAD EJECUTORA OPERACION RESCATE INFANTIL D.R.I.
- A.M. 02822-A, 94/12/23, REGLAMENTO ORGANICO FUNCIONAL DEL MINISTERIO
- D.E. 406-A, 15/06/2008, CONSTITUYESE EL PROGRAMA "PROTECCION SOCIAL"
- D.E. 614, CONSTITUYESE EL FRENTE SOCIAL
- D.E. 1481, 01/01/1988, TRASPASO DE SEDRI AL MINISTERIO DE BIENESTAR SOCIAL Y CREA LA SUBSECRETARIA DE DESARROLLO RURAL

**CONSEJO NACIONAL DE DISCAPACIDADES - CONADIS**

- LEY 180, 10/08/1992, CREACION DEL CONADIS



LEY 2000-25, 26/09/2000, AMPLIA LA CONFORMACION DEL DIRECTORIO; INCORPORA NORMAS SOBRE LOS DERECHOS Y BENEFICIOS; AMPLIA FUNCIONES DE LOS ORGANOS DEL CONSEJO.  
 374, 04/02/1994, REGULA ACCIONES DE PREVENCIÓN, ATENCIÓN E INTEGRACION DE DISCAPACITADOS; FUNCIONAMIENTO DEL CONSEJO; BENEFICIOS Y EXONERACIONES DE DISCAPACITADOS.  
 30, 07/10/1997, REGLAMENTO ORGANICO FUNCIONAL  
 17/02/1998, REGLAMENTO ORGANICO FUNCIONAL

**CONSEJO DE DESARROLLO DE LAS NACIONALIDADES Y PUEBLOS DEL ECUADOR - CODENPE**

D.E. 366, 11/12/1998, ES UN ORGANISMO DESCENTRALIZADO Y PARTICIPATIVO. PLANIFICADOR, DIFUNDE POLITICAS, EJECUTA Y PROPONE UN MARCO DE COGESTION, EVALUA Y GESTIONA RECURSOS ECONOMICOS.

**CONSEJO NACIONAL DE MUJERES COMAMU**

DE 764 R.O.S. 182, 28/10/1997.  
 D.E. 9585, 01/01/2003.

**CONSEJO DE DESARROLLO DEL PUEBLO MONTUVID DE LA COSTA ECUATORIANA Y ZONAS SUBTROPICALES DE LA REGION LITORAL (CODEPNUC)**

D.E. 1394, R.O. 301, 01/04/2001, CREACION DEL CONSEJO DE DESARROLLO DEL PUEBLO MONTUVID DE LA COSTA ECUATORIANA Y ZONAS SUBTROPICALES DE LA REGION LITORAL.

**CORPORACION DE DESARROLLO AFROECUATORIANO (CODAE)**

D.E. 1747, R.O. 361, 10/08/1998.

**RESUMEN DEL PRESUPUESTO DEL GOBIERNO CENTRAL  
 AGREGADO POR SECTOR - GRUPOS  
 EN US DOLARES**

CODIGO	GRUPO	INICIAL 2003	PRESUPUESTO 2004	VARIACION	
				ABSOLUTA	RELATIVA
<b>10</b>	<b>BIENESTAR SOCIAL</b>				
<b>INGRESOS</b>					
13	TASAS Y CONTRIBUCIONES	211,728.57	58,240.21	-143,488.36	-67.77
14	VENTA DE BIENES Y SERVICIOS	79,500.00	0.00	-79,500.00	-100.00
15	APORTE FISCAL CORRIENTE	80,374,153.16	77,031,213.16	-3,342,940.00	-4.16
16	TRANSFERENCIAS Y DONACIONES CORRIENTES	0.00	33,810.57	33,810.57	
19	OTROS INGRESOS	0.00	92,438.56	92,438.56	
25	APORTE FISCAL DE CAPITAL	21,135,000.00	12,189,045.00	-8,945,955.00	-42.33
28	TRANSFERENCIAS Y DONACIONES DE CAPITAL E INVERSION	42,061,707.56	59,368,360.00	17,306,652.44	41.15
<b>Total:</b>		<b>143,882,188.28</b>	<b>148,783,107.50</b>	<b>4,920,918.21</b>	<b>3.42</b>
<b>GASTOS</b>					
51	GASTOS EN PERSONAL	17,876,380.77	14,429,102.54	-3,447,288.13	-19.28
53	BIENES Y SERVICIOS DE CONSUMO	9,945,432.15	9,942,105.84	-3,326.35	-0.03
57	OTROS GASTOS CORRIENTES	19,748.58	90,970.82	71,222.28	360.65
58	TRANSFERENCIAS Y DONACIONES CORRIENTES	52,594,312.21	52,783,523.20	189,210.99	0.32
73	BIENES Y SERVICIOS PARA INVERSION	38,207,807.56	44,938,350.00	6,730,542.44	17.62




RESUMEN DEL PRESUPUESTO DEL GOBIERNO CENTRAL  
 AGREGADO POR SECTOR - GRUPOS  
 EN US DOLARES

CODIGO	GRUPO	INICIAL 2003	PRESUPUESTO 2004	VARIACION	
				ABSOLUTA	RELATIVA
10	BIENESTAR SOCIAL				
	<b>GASTOS</b>				
75	OBRAS PUBLICAS	10,680,900.00	10,783,945.00	2,103,045.00	12.61
78	TRANSFERENCIAS Y DONACIONES PARA INVERSION	6,827,000.00	2,541,150.00	-4,286,450.00	-62.78
84	BIENES DE LARGA DURACION	1,710,000.00	5,293,980.00	3,583,960.00	209.59
	<b>Total</b>	<b>143,862,163.28</b>	<b>148,783,107.50</b>	<b>4,920,918.21</b>	<b>3.42</b>

ANALISIS LEGAL

## COMPARATIVO SECTOR BIENESTAR SOCIAL



ANALISIS LEGAL



RESUMEN DEL PRESUPUESTO DEL GOBIERNO CENTRAL  
 AGREGADO POR SECTOR- INSTITUCION- UNIDAD EJECUTORA- GRUPO- FUENTE  
 EN DOLARES

	DESCRIPCION	INICIAL 2003	PRESUPUESTO 2004
<b>10 BIENESTAR SOCIAL</b>			
<b>284</b>	<b>MINISTERIO DE BIENESTAR SOCIAL</b>		
<b>0000</b>	<b>MINISTERIO DE BIENESTAR SOCIAL</b>		
<b>INGRESOS</b>			
13-1	TASAS Y CONTRIBUCIONES	210,478.57	65,740.21
15-0	APORTE FISCAL CORRIENTE	49,080,093.94	41,100,602.30
18-1	TRANSFERENCIAS Y DONACIONES CORRIENTES	0.00	33,810.57
25-0	APORTE FISCAL DE CAPITAL	10,496,000.00	1,275,500.00
25-4	APORTE FISCAL DE CAPITAL	7,500,000.00	1,000,000.00
28-2	TRANSFERENCIAS Y DONACIONES DE CAPITAL E INVERSION	13,495,000.00	15,100,000.00
28-3	TRANSFERENCIAS Y DONACIONES DE CAPITAL E INVERSION	0.00	13,200,360.00
	Total:	80,781,572.51	71,776,013.08
	<b>INGRESOS</b>	<b>80,781,572.51</b>	<b>71,776,013.08</b>
<b>GASTOS</b>			
<b>0315</b>	<b>OPERACION Y APOYO DE LOS TRIBUNALES DE MENORES</b>		
51-0	GASTOS EN PERSONAL	6,777,932.99	0.00
53-0	BIENES Y SERVICIOS DE CONSUMO	250,000.00	0.00
	Total:	7,027,932.99	0.00
<b>J214</b>	<b>DESARROLLO INTEGRAL GERONTOLÓGICO</b>		
51-0	GASTOS EN PERSONAL	106,210.58	104,166.37
53-0	BIENES Y SERVICIOS DE CONSUMO	185,682.00	185,682.00
57-0	OTROS GASTOS CORRIENTES	1,090.00	1,090.00
58-0	TRANSFERENCIAS Y DONACIONES CORRIENTES	729,830.20	988,692.93
75-0	OBRAS PUBLICAS	450,000.00	0.00
75-3	OBRAS PUBLICAS		489,150.00
78-0	TRANSFERENCIAS Y DONACIONES PARA INVERSION	250,000.00	271,150.00
	Total:	1,722,812.78	2,039,931.30
<b>J421</b>	<b>ADMINISTRACIÓN DE LA PROTECCIÓN A LA VEJEZ</b>		





**RESUMEN DEL PRESUPUESTO DEL GOBIERNO CENTRAL**  
**AGREGADO POR SECTOR- INSTITUCION- UNIDAD EJECUTORA- GRUPO- FUENTE**  
**EN DOLARES**

	DESCRIPCION	INICIAL 2003	PRESUPUESTO 2004
<b>280</b>	<b>MINISTERIO DE BIENESTAR SOCIAL</b>		
<b>0000</b>	<b>MINISTERIO DE BIENESTAR SOCIAL</b>		
51-0	GASTOS EN PERSONAL	2,865,056.75	2,975,206.57
53-0	BIENES Y SERVICIOS DE CONSUMO	852,311.00	1,096,074.21
58-0	TRANSFERENCIAS Y DONACIONES CORRIENTES	10,545,949.53	4,774,393.17
73-0	BIENES Y SERVICIOS PARA INVERSION	2,050,000.00	34,350.00
73-2	BIENES Y SERVICIOS PARA INVERSION	9,417,000.00	9,600,000.00
73-4	BIENES Y SERVICIOS PARA INVERSION	5,000,000.00	1,000,000.00
75-0	OBRAS PUBLICAS	1,290,000.00	0.00
75-3	OBRAS PUBLICAS		1,400,250.00
84-0	BIENES DE LARGA DURACION	250,000.00	0.00
84-3	BIENES DE LARGA DURACION		400,000.00
	<b>Total:</b>	<b>32,270,317.28</b>	<b>21,280,273.95</b>
<b>J612</b>	<b>ATENCIÓN INTEGRAL AL MINUSVÁLIDO</b>		
51-0	GASTOS EN PERSONAL	392,686.52	436,860.73
53-0	BIENES Y SERVICIOS DE CONSUMO	234,560.00	234,560.00
53-1	BIENES Y SERVICIOS DE CONSUMO	32,313.93	34,796.55
58-0	TRANSFERENCIAS Y DONACIONES CORRIENTES	383,755.74	464,337.15
84-0	BIENES DE LARGA DURACION	240,000.00	0.00
84-3	BIENES DE LARGA DURACION		1,250,000.00
	<b>Total:</b>	<b>1,293,328.19</b>	<b>2,420,554.43</b>
<b>J711</b>	<b>ADMINISTRACIÓN DE LA INVESTIGACIÓN Y DESARROLLO PARA LA PROTECCIÓN SOCIAL</b>		
51-0	GASTOS EN PERSONAL	3,478,889.20	5,538,439.12
53-0	BIENES Y SERVICIOS DE CONSUMO	3,806,457.00	3,806,457.00
53-1	BIENES Y SERVICIOS DE CONSUMO	28,164.64	30,614.96
57-0	OTROS GASTOS CORRIENTES		60,000.00
58-1	TRANSFERENCIAS Y DONACIONES CORRIENTES		328.70
84-0	BIENES DE LARGA DURACION	0.00	170,000.00
84-1	BIENES DE LARGA DURACION	150,000.00	0.00
	<b>Total:</b>	<b>7,463,510.84</b>	<b>9,805,839.78</b>
<b>J811</b>	<b>ADMINISTRACIÓN, OPERACIÓN Y SOPORTE DE SERVICIOS GENERALES DE PROTECCIÓN SOCIAL</b>		



RESUMEN DEL PRESUPUESTO DEL GOBIERNO CENTRAL  
 AGREGADO POR SECTOR- INSTITUCION- UNIDAD EJECUTORA- GRUPO- FUENTE  
 EN DOLARES

	DESCRIPCION	INICIAL 2003	PRESUPUESTO 2004
<b>200</b>	<b>MINISTERIO DE BIENESTAR SOCIAL</b>		
<b>0000</b>	<b>MINISTERIO DE BIENESTAR SOCIAL</b>		
51-0	GASTOS EN PERSONAL	421,090.83	424,150.50
53-0	BIENES Y SERVICIOS DE CONSUMO	117,408.00	117,408.00
84-0	BIENES DE LARGA DURACION	50,000.00	0.00
	<b>Total :</b>	<b>588,498.83</b>	<b>541,566.50</b>
<b>J812</b>	<b>PROMOCIÓN Y ORGANIZACIÓN SOCIAL</b>		
51-0	GASTOS EN PERSONAL	70,215.54	82,531.55
53-0	BIENES Y SERVICIOS DE CONSUMO	599,464.00	599,464.00
58-0	TRANSFERENCIAS Y DONACIONES CORRIENTES	10,204,268.34	0.00
73-3	BIENES Y SERVICIOS PARA INVERSION		637,000.00
75-0	OBRAS PUBLICAS	1,800,000.00	0.00
	<b>Total :</b>	<b>18,879,947.88</b>	<b>1,318,995.55</b>
<b>J813</b>	<b>ASISTENCIA Y PROTECCIÓN SOCIAL POR DESASTRES</b>		
51-0	GASTOS EN PERSONAL	62,382.32	62,969.18
53-0	BIENES Y SERVICIOS DE CONSUMO	256,318.00	256,318.00
58-0	TRANSFERENCIAS Y DONACIONES CORRIENTES	6,500.00	6,500.00
73-0	BIENES Y SERVICIOS PARA INVERSION	1,000,000.00	0.00
75-0	OBRAS PUBLICAS		200,000.00
75-2	OBRAS PUBLICAS		2,500,000.00
75-3	OBRAS PUBLICAS		1,950,000.00
	<b>Total :</b>	<b>1,325,200.32</b>	<b>4,960,787.18</b>
<b>J819</b>	<b>COORDINACIÓN SECTORIAL EN BIENESTAR Y PROTECCIÓN SOCIAL</b>		
58-0	TRANSFERENCIAS Y DONACIONES CORRIENTES	716,025.40	10,890,293.74
58-1	TRANSFERENCIAS Y DONACIONES CORRIENTES		33,810.57
73-0	BIENES Y SERVICIOS PARA INVERSION	16,000.00	200,000.00
73-2	BIENES Y SERVICIOS PARA INVERSION	3,100,000.00	3,000,000.00
73-3	BIENES Y SERVICIOS PARA INVERSION		2,000,000.00
78-0	TRANSFERENCIAS Y DONACIONES PARA INVERSION	2,100,000.00	0.00



**RESUMEN DEL PRESUPUESTO DEL GOBIERNO CENTRAL**  
**AGREGADO POR SECTOR- INSTITUCION- UNIDAD EJECUTORA- GRUPO- FUENTE**  
**EN DOLARES**

	DESCRIPCION	INICIAL 2003	PRESUPUESTO 2004
<b>280</b>	<b>MINISTERIO DE BIENESTAR SOCIAL</b>		
<b>0000</b>	<b>MINISTERIO DE BIENESTAR SOCIAL</b>		
78-2	TRANSFERENCIAS Y DONACIONES PARA INVERSION	978,000.00	0.00
78-3	TRANSFERENCIAS Y DONACIONES PARA INVERSION		2,000,000.00
78-4	TRANSFERENCIAS Y DONACIONES PARA INVERSION	2,500,000.00	0.00
84-0	BIENES DE LARGA DURACION	1,000,000.00	400,000.00
84-3	BIENES DE LARGA DURACION		3,073,960.00
	<b>Total:</b>	<b>10,410,025.90</b>	<b>29,588,084.91</b>
	<b>GASTOS</b>	<b>80,781,572.51</b>	<b>71,776,013.08</b>
<b>0001</b>	<b>SUBSECRETARIA DE DESARROLLO RURAL INTEGRAL</b>		
	<b>INGRESOS</b>		
14-1	VENTA DE BIENES Y SERVICIOS	79,600.00	0.00
15-0	APORTE FISCAL CORRIENTE	641,995.05	740,882.82
19-1	OTROS INGRESOS	0.00	82,438.58
25-0	APORTE FISCAL DE CAPITAL	0.00	75,000.00
25-4	APORTE FISCAL DE CAPITAL	600,000.00	650,000.00
28-2	TRANSFERENCIAS Y DONACIONES DE CAPITAL E INVERSION	3,000,000.00	4,000,000.00
28-3	TRANSFERENCIAS Y DONACIONES DE CAPITAL E INVERSION	0.00	1,500,000.00
28-7	TRANSFERENCIAS Y DONACIONES DE CAPITAL E INVERSION	979,200.00	0.00
	<b>Total:</b>	<b>6,200,795.05</b>	<b>7,058,121.40</b>
	<b>INGRESOS</b>	<b>5,200,795.05</b>	<b>7,058,121.40</b>
<b>GASTOS</b>			
<b>F212</b>	<b>PLANIFICACION DEL DESARROLLO DE LA COMUNIDAD</b>		
51-0	GASTOS EN PERSONAL	454,982.05	650,669.92
53-0	BIENES Y SERVICIOS DE CONSUMO	82,013.00	82,013.00
53-1	BIENES Y SERVICIOS DE CONSUMO	0.00	3,000.00
57-0	OTROS GASTOS CORRIENTES	5,000.00	5,000.00
58-1	TRANSFERENCIAS Y DONACIONES CORRIENTES		89,438.58
75-0	OBRAS PUBLICAS		75,000.00
75-2	OBRAS PUBLICAS	3,000,000.00	4,000,000.00



RESUMEN DEL PRESUPUESTO DEL GOBIERNO CENTRAL  
 AGREGADO POR SECTOR- INSTITUCION- UNIDAD EJECUTORA- GRUPO- FUENTE  
 EN DOLARES

	DESCRIPCION	INICIAL 2003	PRESUPUESTO 2004
200	MINISTERIO DE BIENESTAR SOCIAL		
0001	SUBSECRETARIA DE DESARROLLO RURAL INTEGRAL		
75-3	OBRAS PUBLICAS		1,500,000.00
75-4	OBRAS PUBLICAS	600,000.00	650,000.00
75-7	OBRAS PUBLICAS	979,200.00	0.00
78-1	TRANSFERENCIAS Y DONACIONES PARA INVERSION	79,600.00	0.00
	Total:	5,200,795.05	7,050,121.48
	<b>GASTOS</b>	<b>5,200,795.05</b>	<b>7,050,121.48</b>
0002	OPERACION RESCATE (INFANTIL (OR))		
	<b>INGRESOS</b>		
15-0	APORTE FISCAL CORRIENTE	25,367,914.00	29,472,254.88
	Total:	25,367,914.00	29,472,254.88
	<b>INGRESOS</b>	<b>25,367,914.00</b>	<b>29,472,254.88</b>
	<b>GASTOS</b>		
J425	ATENCIÓN INTEGRAL A LA NIÑEZ		
51-0	GASTOS EN PERSONAL	1,840,000.00	2,307,565.00
53-0	BIENES Y SERVICIOS DE CONSUMO	912,734.00	912,734.00
58-0	TRANSFERENCIAS Y DONACIONES CORRIENTES	22,815,180.00	26,251,955.88
	Total:	25,567,914.00	29,472,254.88
	<b>GASTOS</b>	<b>25,567,914.00</b>	<b>29,472,254.88</b>
0007	SECRETARIA TECNICA DEL FRENTE SOCIAL		



**RESUMEN DEL PRESUPUESTO DEL GOBIERNO CENTRAL**  
**AGREGADO POR SECTOR- INSTITUCION- UNIDAD EJECUTORA- GRUPO- FUENTE**  
**EN DOLARES**

DESCRIPCION		INICIAL 2003	PRESUPUESTO 2004
<b>280</b>	<b>MINISTERIO DE BIENESTAR SOCIAL</b>		
<b>0007</b>	<b>SECRETARIA TECNICA DEL FRENTE SOCIAL</b>		
<b>INGRESOS</b>			
<b>I</b>			
15-0	APORTE FISCAL CORRIENTE	1,732,700.16	1,908,590.56
25-0	APORTE FISCAL DE CAPITAL	0.00	2,500,000.00
28-1	TRANSFERENCIAS Y DONACIONES DE CAPITAL E INVERSION	17,012,543.00	20,100,000.00
28-3	TRANSFERENCIAS Y DONACIONES DE CAPITAL E INVERSION	0.00	500,000.00
28-7	TRANSFERENCIAS Y DONACIONES DE CAPITAL E INVERSION	90,000.00	0.00
Total:		18,830,243.16	25,008,590.56
<b>INGRESOS</b>		<b>18,830,243.16</b>	<b>25,008,590.56</b>
<b>GASTOS</b>			
<b>J871</b>	<b>ADMINISTRACIÓN, OPERACIÓN Y SOPORTE DE SERVICIOS GENERALES DE PROTECCIÓN SOCIAL</b>		
51-0	GASTOS EN PERSONAL	428,609.60	599,500.00
53-0	BIENES Y SERVICIOS DE CONSUMO	859,168.00	859,168.00
57-0	OTROS GASTOS CORRIENTES	8,562.56	8,562.56
58-0	TRANSFERENCIAS Y DONACIONES CORRIENTES	441,360.00	441,360.00
73-0	BIENES Y SERVICIOS PARA INVERSION		2,500,000.00
73-1	BIENES Y SERVICIOS PARA INVERSION	17,012,543.00	20,100,000.00
73-3	BIENES Y SERVICIOS PARA INVERSION		500,000.00
78-7	TRANSFERENCIAS Y DONACIONES PARA INVERSION	80,000.00	0.00
Total:		18,830,243.16	25,008,590.56
<b>GASTOS</b>		<b>18,830,243.16</b>	<b>25,008,590.56</b>
<b>282</b>	<b>CONSEJO DE DESARROLLO DE LAS NACIONALIDADES Y PUEBLOS INDIGENAS DEL ECUADOR</b>		
<b>0008</b>	<b>CONSEJO DE DESARROLLO DE LAS NACIONALIDADES Y PUEBLOS INDIGENAS DEL ECUADOR</b>		
<b>INGRESOS</b>			
<b>I</b>			
15-0	APORTE FISCAL CORRIENTE	1,182,189.01	1,182,188.57
25-0	APORTE FISCAL DE CAPITAL	180,000.00	4,755,000.00
25-4	APORTE FISCAL DE CAPITAL	850,000.00	1,259,545.00
28-2	TRANSFERENCIAS Y DONACIONES DE CAPITAL E INVERSION	6,202,000.00	2,318,000.00



**RESUMEN DEL PRESUPUESTO DEL GOBIERNO CENTRAL**  
**AGREGADO POR SECTOR- INSTITUCIÓN- UNIDAD EJECUTORA- GRUPO- FUENTE**  
**EN DOLARES**

	DESCRIPCION	INICIAL 2003	PRESUPUESTO 2004
282	CONSEJO DE DESARROLLO DE LAS NACIONALIDADES Y PUEBLOS INDIGENAS DEL ECUADOR		
0000	CONSEJO DE DESARROLLO DE LAS NACIONALIDADES Y PUEBLOS INDIGENAS DEL ECUADOR		
28-3	TRANSFERENCIAS Y DONACIONES DE CAPITAL E INVERSION	0.00	2,200,000.00
28-7	TRANSFERENCIAS Y DONACIONES DE CAPITAL E INVERSION	300,514.56	0.00
	Total:	8,714,703.57	11,714,703.57
	<b>INGRESOS</b>	<b>8,714,703.57</b>	<b>11,714,703.57</b>
<b>GASTOS</b>			
J614	DESARROLLO INTEGRAL DE GRUPOS ÉTNICOS: INDÍGENAS, MONTUBIOS Y AFROECUATORIANOS		
51-0	GASTOS EN PERSONAL	260,339.39	257,586.82
53-0	BIENES Y SERVICIOS DE CONSUMO	671,649.62	671,849.62
57-0	OTROS GASTOS CORRIENTES		2,722.13
58-0	TRANSFERENCIAS Y DONACIONES CORRIENTES	250,000.00	250,000.00
73-0	BIENES Y SERVICIOS PARA INVERSION	180,000.00	3,470,000.00
73-3	BIENES Y SERVICIOS PARA INVERSION	0.00	1,200,000.00
73-7	BIENES Y SERVICIOS PARA INVERSION	514.56	0.00
75-0	OBRAS PUBLICAS	0.00	1,785,000.00
75-2	OBRAS PUBLICAS	6,202,000.00	2,318,000.00
75-3	OBRAS PUBLICAS	0.00	1,000,000.00
75-4	OBRAS PUBLICAS	850,000.00	1,250,546.00
75-7	OBRAS PUBLICAS	300,000.00	0.00
	Total:	8,714,703.57	11,714,703.57
	<b>GASTOS</b>	<b>8,714,703.57</b>	<b>11,714,703.57</b>
282	CONSEJO NACIONAL DE DISCAPACIDADES -CONADIS		
0000	CONSEJO NACIONAL DE DISCAPACIDADES -CONADIS		
<b>INGRESOS</b>			
13-1	TASAS Y CONTRIBUCIONES	1,250.00	2,500.00
15-0	APORTE FISCAL CORRIENTE	781,296.00	860,864.93
25-0	APORTE FISCAL DE CAPITAL	8,000.00	2,000.00
	Total:	770,546.00	865,464.93



RESUMEN DEL PRESUPUESTO DEL GOBIERNO CENTRAL  
 AGREGADO POR SECTOR- INSTITUCION- UNIDAD EJECUTORA- GRUPO- FUENTE  
 EN DOLARES

	DESCRIPCION	INICIAL 2003	PRESUPUESTO 2004
203	CONSEJO NACIONAL DE DISCAPACIDADES - CONADIS		
0000	CONSEJO NACIONAL DE DISCAPACIDADES - CONADIS		
	<b>INGRESOS</b>	<b>770,546.00</b>	<b>865,464.93</b>
<b>GASTOS</b>			
4612	ATENCIÓN INTEGRAL AL MINUSVÁLIDO		
51-0	GASTOS EN PERSONAL	277,695.00	322,406.93
53-0	BIENES Y SERVICIOS DE CONSUMO	213,158.00	213,158.00
53-1	BIENES Y SERVICIOS DE CONSUMO	1,250.00	2,487.50
57-0	OTROS GASTOS CORRIENTES	0.00	3,000.00
58-0	TRANSFERENCIAS Y DONACIONES CORRIENTES	278,443.00	322,400.00
58-1	TRANSFERENCIAS Y DONACIONES CORRIENTES		12.50
75-0	OBRAS PUBLICAS	2,000.00	2,000.00
84-0	BIENES DE LARGA DURACION	6,000.00	0.00
	Total:	770,546.00	865,464.93
	<b>GASTOS</b>	<b>770,546.00</b>	<b>865,464.93</b>
206	CONSEJO NACIONAL DE MUJERES COMAMU		
0000	CONSEJO NACIONAL DE MUJERES COMAMU		
<b>INGRESOS</b>			
15-0	APORTE FISCAL CORRIENTE	937,589.00	968,157.00
25-0	APORTE FISCAL DE CAPITAL	789,000.00	365,000.00
28-7	TRANSFERENCIAS Y DONACIONES DE CAPITAL E INVERSION	64,450.00	0.00
	Total:	1,771,039.00	1,354,157.00
	<b>INGRESOS</b>	<b>1,771,039.00</b>	<b>1,354,157.00</b>



RESUMEN DEL PRESUPUESTO DEL GOBIERNO CENTRAL  
 AGREGADO POR SECTOR- INSTITUCION- UNIDAD EJECUTORA- GRUPO- FUENTE  
 EN DOLARES

	DESCRIPCION	INICIAL 2003	PRESUPUESTO 2004
286	CONSEJO NACIONAL DE MUJERES COMAMU		
0000	CONSEJO NACIONAL DE MUJERES COMAMU		
<b>GASTOS</b>			
J815	DESARROLLO INTEGRAL DE LA MUJER		
51-0	GASTOS EN PERSONAL	323,412.00	329,980.00
53-0	BIENES Y SERVICIOS DE CONSUMO	384,081.00	384,081.00
57-0	OTROS GASTOS CORRIENTES	5,096.00	5,096.00
58-0	TRANSFERENCIAS Y DONACIONES CORRIENTES	215,000.00	260,000.00
73-0	BIENES Y SERVICIOS PARA INVERSION	215,000.00	95,000.00
73-7	BIENES Y SERVICIOS PARA INVERSION	64,450.00	0.00
78-0	TRANSFERENCIAS Y DONACIONES PARA INVERSION	540,000.00	270,000.00
84-0	BIENES DE LARGA DURACION	14,000.00	0.00
	Total:	1,771,039.00	1,354,157.00
<b>GASTOS</b>		<b>1,771,039.00</b>	<b>1,354,157.00</b>
287	CONSEJO DE DESARROLLO DEL PUEBLO MONTUBIO DE LA COSTA ECUATORIANA Y ZONAS SUBTROPICALES DE LA REGION LITORAL (CODEPMOC)		
0000	CONSEJO DE DESARROLLO DEL PUEBLO MONTUBIO DE LA COSTA ECUATORIANA Y ZONAS SUBTROPICALES DE LA REGION LITORAL (CODEPMOC)		
<b>INGRESOS</b>			
1			
15-0	APORTE FISCAL CORRIENTE	500,000.00	495,740.00
	Total:	500,000.00	495,740.00
<b>INGRESOS</b>		<b>500,000.00</b>	<b>495,740.00</b>
<b>GASTOS</b>			
J614	DESARROLLO INTEGRAL DE GRUPOS ÉTNICOS: INDÍGENAS, MONTUBIOS Y AFROECUATORIANOS		
51-0	GASTOS EN PERSONAL	213,500.00	213,500.00
53-0	BIENES Y SERVICIOS DE CONSUMO	286,500.00	280,240.00
57-0	OTROS GASTOS CORRIENTES		2,000.00
	Total:	500,000.00	495,740.00
<b>GASTOS</b>		<b>500,000.00</b>	<b>495,740.00</b>
288	CORPORACION DE DESARROLLO AFRO- ECUATORIANO- CODAE		





RESUMEN DEL PRESUPUESTO DEL GOBIERNO CENTRAL  
 AGREGADO POR SECTOR- INSTITUCION- UNIDAD EJECUTORA- GRUPO- FUENTE  
 EN DOLARES

	DESCRIPCION	INICIAL 2003	PRESUPUESTO 2004
288	CORPORACION DE DESARROLLO AFRO- ECUATORIANO- CODAE		
0000	CORPORACION DE DESARROLLO AFRO- ECUATORIANO- CODAE		
<b>INGRESOS</b>			
15-0	APORTE FISCAL CORRIENTE	265,376.00	281,062.00
25-0	APORTE FISCAL DE CAPITAL	800,000.00	250,000.00
25-4	APORTE FISCAL DE CAPITAL	132,000.00	57,000.00
28-7	TRANSFERENCIAS Y DONACIONES DE CAPITAL E INVERSION	928,000.00	450,000.00
Total :		1,925,376.00	1,038,062.00
<b>INGRESOS</b>		<b>1,925,376.00</b>	<b>1,038,062.00</b>
<b>GASTOS</b>			
614	DESARROLLO INTEGRAL DE GRUPOS ÉTNICOS: INDÍGENAS, MONTUBIOS Y AFROECUATORIANOS		
51-0	GASTOS EN PERSONAL	103,376.00	115,561.87
53-0	BIENES Y SERVICIOS DE CONSUMO	162,000.00	162,000.00
57-0	OTROS GASTOS CORRIENTES	0.00	3,500.13
73-0	BIENES Y SERVICIOS PARA INVERSION	0.00	250,000.00
73-4	BIENES Y SERVICIOS PARA INVERSION	2,000.00	2,000.00
73-7	BIENES Y SERVICIOS PARA INVERSION	150,300.00	350,000.00
75-0	OBRAS PUBLICAS	300,000.00	0.00
75-4	OBRAS PUBLICAS	130,000.00	55,000.00
75-7	OBRAS PUBLICAS	777,700.00	108,000.00
76-0	TRANSFERENCIAS Y DONACIONES PARA INVERSION	300,000.00	0.00
Total :		1,925,376.00	1,038,062.00
<b>GASTOS</b>		<b>1,925,376.00</b>	<b>1,038,062.00</b>

ANALISIS LEGAL

# PRESUPUESTO DEL GOBIERNO CENTRAL 2004

## CUADRO 2.3.12 AGREGADO POR:

- SECTOR/GRUPO
- UNIDAD EJECUTORA/GRUPO/FUENTE

## SECTOR 11 TRABAJO

- 310 MINISTERIO DE TRABAJO Y RECURSOS HUMANOS
- 311 SERVICIO ECUATORIANO DE CAPACITACION PROFESIONAL (SECAP)



**POLÍTICAS DEL SECTOR:**

1. Dirigir, orientar y administrar políticas de empleo y desarrollo de los recursos humanos que permitan disminuir los niveles de desempleo y subempleo, con énfasis en los sectores más vulnerables del país.
2. Armonizar las relaciones laborales entre trabajadores y empleadores a través del diálogo y la concertación social.
3. Fortalecer el sistema productivo para que nos permita insertarnos competitivamente en los mercados internacionales.
4. Mantener y desarrollar la concertación social y política.
5. Defensa y promoción del empleo y desarrollo de los recursos humanos.
6. Modernización y fortalecimiento institucional.
7. Coordinar con la Presidencia de la República, Ministerios de Estado, otros organismos del sector público y los gobiernos locales y sucesionales, programas y proyectos de desarrollo sustentable.
8. Generar proyectos productivos y comunitarios en coordinación con instituciones del sector público, privado y la comunidad para ser implantados en la zona.
9. Gestionar recursos de cooperaciones internacionales para financiamiento de proyectos.
10. Mejorar y perfeccionar el talento humano a través de la formación, capacitación y perfeccionamiento conforme a las exigencias del mercado.
11. Disminuir los índices de desempleo y subempleo.
12. Impulsar políticas salariales justas y dignas para los trabajadores.
13. Mejorar y perfeccionar el talento humano, comprometido y solidario a través de la capacitación, formación y perfeccionamiento.

**OBJETIVOS DEL SECTOR:**

1. Mantener la paz social mediante el logro de armónicas y justas relaciones de trabajo entre empleadores y trabajadores para el desarrollo de las actividades productivas.
2. Precautelar y proteger la integridad física y salud mental de los trabajadores en el desempeño de sus labores para mejorar el ambiente y las condiciones de vida y de trabajo de la población.
3. Impulsar y auspiciar las organizaciones laborales conforme a la ley.
4. Contribuir efectivamente a la consecución de los objetivos de la política de empleo y desarrollo de los recursos humanos.
5. Implementar un programa alternativo y preventivo que permita un "Desarrollo Social y Económico sustentable para la población de la zona fronteriza norte".
6. Captar los recursos necesarios para financiar los proyectos que permitan crear las condiciones para un desarrollo sustentable y disminuir la pobreza, mejorar las condiciones de vida en el país.
7. Patrocinar al máximo las actividades productivas de los campesinos y agricultores de la frontera norte, a fin de mejorar sus condiciones de empleo, ingresos y calidad de vida, vinculándolos a los procesos de economía de mercado nacional e internacional.
8. Mantener un sistema de información de mercado de trabajo, oferta y demanda de formación profesional de los recursos humanos de los diferentes sectores económicos.
9. Concientizar en la población ecuatoriana que el trabajo es la mejor herramienta para el desarrollo del país.

**BASE LEGAL:**

MINISTERIO DE TRABAJO Y RECURSOS HUMANOS

D.S. 25/07/1973 CREACION DEL MINISTERIO DE PREVISION SOCIAL Y TRABAJO.

LEY 318. 74/03/28. CREACION DEL CONADES

D.E. 678 84/06-87. CREACION DE LA SUBSECRETARIA DE TRABAJO Y RECURSOS HUMANOS DEL LITORAL.

A.M. 145. 88/10-11. CREACION DEL PROGRAMA DE CULTURA DE LOS TRABAJADORES.

D.E. 413. 89-02/15. CREACION DE LA SUBSECRETARIA ADMINISTRATIVA DEL MINISTERIO DE TRABAJO Y RECURSOS HUMANOS.

A.M. 323. 94-09-13. SE EXPIDE EL REGLAMENTO ORGANICO FUNCIONAL DEL MINISTERIO.



D.E. 1323, 30/06/1999, R.O. 284, 30/08/1999, FUSION DE LOS MINISTERIOS Y BIENESTAR SOCIAL.  
SERVICIO ECUATORIANO DE CAPACITACION PROFESIONAL SECAP.

D.S.P. 1207, 17/10/1966, LEY DE CREACION DEL SECAP.

D.E. 1574, 08/07/1977, REORGANIZACION TECNICA Y ADMINISTRATIVA.

D.E. 2978, 17/10/1978, LEY CONSTITUTIVA.

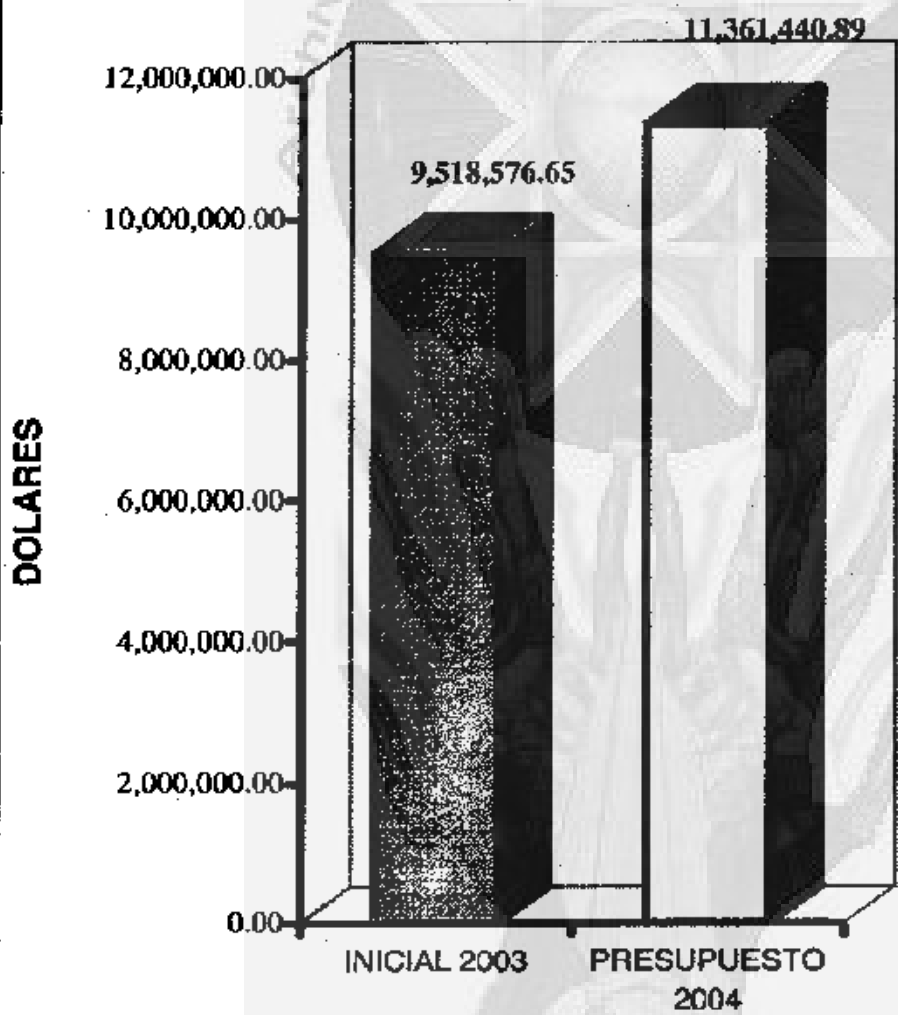
D.E. 1976, 24/10/01, r.o. 439, 24/10/01, MODIFICACION DEL DE. 1106-30/07/99.

RESUMEN DEL PRESUPUESTO DEL GOBIERNO CENTRAL  
AGREGADO POR SECTOR - GRUPOS  
EN US DOLARES

CODIGO	GRUPO	INICIAL 2003	PRESUPUESTO 2004	VARIACION	
				ABSOLUTA	RELATIVA
11	TRABAJO				
<b>INGRESOS</b>					
13	TASAS Y CONTRIBUCIONES	4,868,702.25	5,285,401.98	598,699.73	12.83
15	APORTE FISCAL CORRIENTE	4,457,874.40	4,585,403.78	127,529.38	2.88
17	RENTAS DE INVERSIONES Y MULTAS	345,000.00	424,435.13	79,435.13	23.02
25	APORTE FISCAL DE CAPITAL	49,000.00	218,200.00	167,200.00	341.22
28	TRANSFERENCIAS Y DONACIONES DE CAPITAL E INVERSION	0.00	870,000.00	870,000.00	
<b>Total:</b>		<b>9,618,576.65</b>	<b>11,361,440.89</b>	<b>1,842,864.24</b>	<b>19.36</b>
<b>GASTOS</b>					
51	GASTOS EN PERSONAL	4,693,650.93	5,593,569.04	899,918.11	19.17
53	BIENES Y SERVICIOS DE CONSUMO	3,695,284.60	3,646,047.17	-49,237.43	-1.33
57	OTROS GASTOS CORRIENTES	86,859.93	77,309.55	-9,550.38	-11.00
58	TRANSFERENCIAS Y DONACIONES CORRIENTES	815,019.15	665,480.24	-149,538.92	-18.35
73	BIENES Y SERVICIOS PARA INVERSION	49,000.00	586,200.00	537,200.00	1,096.33
84	BIENES DE LARGA DURACION	178,771.03	792,834.89	614,063.86	343.49
<b>Total:</b>		<b>9,518,576.65</b>	<b>11,361,440.89</b>	<b>1,842,864.24</b>	<b>19.36</b>

ANALISIS LEGAL

# COMPARATIVO SECTOR TRABAJO



ANALISIS LEGAL



REPÚBLICA DEL CHILE  
 MINISTERIO DE ECONOMÍA Y FINANZAS  
 PRESUPUESTO GENERAL DEL ESTADO 2004

RESUMEN DEL PRESUPUESTO DEL GOBIERNO CENTRAL  
 AGREGADO POR SECTOR - INSTITUCIÓN - UNIDAD EJECUTORA - GRUPO - FUENTE  
 EN DÓLARES

DESCRIPCIÓN		INICIAL 2003	PRESUPUESTO 2004
<b>11 TRABAJO</b>			
<b>310 MINISTERIO DE TRABAJO Y RECURSOS HUMANOS</b>			
<b>8000 MINISTERIO DE TRABAJO Y RECURSOS HUMANOS</b>			
<b>INGRESOS</b>			
<b>I</b>			
13-1	TASAS Y CONTRIBUCIONES	30,000.00	31,650.00
15-0	APORTE FISCAL CORRIENTE	4,321,156.74	4,448,686.12
17-1	RENTAS DE INVERSIONES Y MULTAS	345,000.00	424,435.13
25-0	APORTE FISCAL DE CAPITAL	49,000.00	216,200.00
28-3	TRANSFERENCIAS Y DONACIONES DE CAPITAL E INVERSIÓN	0.00	870,000.00
<b>Total :</b>		<b>4,745,158.74</b>	<b>5,990,971.25</b>
<b>INGRESOS</b>		<b>4,745,158.74</b>	<b>5,990,971.25</b>
<b>GASTOS</b>			
<b>0121 ADMINISTRACIÓN GENERAL DE ASUNTOS Y SERVICIOS LABORALES</b>			
51-0	GASTOS EN PERSONAL	843,882.41	910,808.48
51-1	GASTOS EN PERSONAL	53,493.28	53,493.26
53-0	BIENES Y SERVICIOS DE CONSUMO	787,880.00	774,685.66
53-1	BIENES Y SERVICIOS DE CONSUMO	66,082.41	56,594.35
57-0	OTROS GASTOS CORRIENTES		1,734.00
58-0	TRANSFERENCIAS Y DONACIONES CORRIENTES	727,019.16	361,101.95
58-1	TRANSFERENCIAS Y DONACIONES CORRIENTES		2,280.43
84-1	BIENES DE LARGA DURACION	0.00	91,967.78
<b>Total :</b>		<b>2,458,128.24</b>	<b>2,252,444.99</b>
<b>0123 MEDIACIÓN LABORAL</b>			
51-0	GASTOS EN PERSONAL	1,828,599.17	2,029,690.48
51-1	GASTOS EN PERSONAL	140,424.33	140,424.33
53-0	BIENES Y SERVICIOS DE CONSUMO	106,598.00	143,629.40
53-1	BIENES Y SERVICIOS DE CONSUMO	115,000.00	111,325.00
57-0	OTROS GASTOS CORRIENTES		1,737.11
58-0	TRANSFERENCIAS Y DONACIONES CORRIENTES	0.00	40,000.00
73-0	BIENES Y SERVICIOS PARA INVERSIÓN	49,000.00	86,200.00



RESUMEN DEL PRESUPUESTO DEL GOBIERNO CENTRAL  
AGREGADO POR SECTOR- INSTITUCION- UNIDAD EJECUTORA- GRUPO- FUENTE  
EN DOLARES

	DESCRIPCION	INICIAL 2003	PRESUPUESTO 2004
310	MINISTERIO DE TRABAJO Y RECURSOS HUMANOS		
0000	MINISTERIO DE TRABAJO Y RECURSOS HUMANOS		
	Total:	2,239,621.50	2,553,206.32
D127	PROMOCIÓN DE PROGRAMAS Y POLÍTICAS LABORALES		
73-0	BIENES Y SERVICIOS PARA INVERSIÓN		130,000.00
73-3	BIENES Y SERVICIOS PARA INVERSIÓN		370,000.00
84-3	BIENES DE LARGA DURACIÓN		500,000.00
	Total:		1,000,000.00
D128	COORDINACIÓN SECTORIAL SE ASUNTOS DEL TRABAJO		
53-0	BIENES Y SERVICIOS DE CONSUMO	47,407.00	43,389.94
58-0	TRANSFERENCIAS Y DONACIONES CORRIENTES	0.00	141,930.00
	Total:	47,407.00	185,319.94
	<b>GASTOS</b>	<b>4,745,168.74</b>	<b>5,998,971.25</b>
311	SERVICIO ECUATORIANO DE CAPACITACIÓN PROFESIONAL -SECAP		
0000	SERVICIO ECUATORIANO DE CAPACITACIÓN PROFESIONAL -SECAP		
	<b>INGRESOS</b>		
13-1	TASAS Y CONTRIBUCIONES	790,019.81	1,537,227.82
15-0	APORTE FISCAL CORRIENTE	37,775.47	37,775.47
	Total:	827,795.08	1,575,003.29
	<b>INGRESOS</b>	<b>827,795.08</b>	<b>1,575,003.29</b>



RESUMEN DEL PRESUPUESTO DEL GOBIERNO CENTRAL  
 AGREGADO POR SECTOR- INSTITUCION- UNIDAD EJECUTORA- GRUPO- FUENTE  
 EN DOLARES

DESCRIPCION		INICIAL 2003	PRESUPUESTO 2004
<b>311</b>	<b>SERVICIO ECUATORIANO DE CAPACITACION PROFESIONAL -SECAP</b>		
<b>0000</b>	<b>SERVICIO ECUATORIANO DE CAPACITACION PROFESIONAL -SECAP</b>		
<b>GASTOS</b>			
<b>J513</b>	<b>CAPACITACION Y REENTRENAMIENTO LABORAL</b>		
51-0	GASTOS EN PERSONAL	37,775.47	37,775.47
51-1	GASTOS EN PERSONAL	296,157.03	1,106,408.53
53-1	BIENES Y SERVICIOS DE CONSUMO	332,209.73	291,389.84
57-1	OTROS GASTOS CORRIENTES	69,792.85	32,320.00
58-1	TRANSFERENCIAS Y DONACIONES CORRIENTES	80,000.00	93,686.14
84-1	BIENES DE LARGA DURACION	11,920.00	13,383.31
Total:		827,795.08	1,575,003.29
<b>GASTOS</b>		<b>827,795.08</b>	<b>1,575,003.29</b>
<b>0001</b>	<b>REGIONAL DEL NORTE</b>		
<b>INGRESOS</b>			
13-1	TASAS Y CONTRIBUCIONES	1,227,457.92	1,267,354.51
15-0	APORTE FISCAL CORRIENTE	59,361.46	59,361.46
Total:		1,286,819.38	1,326,715.97
<b>INGRESOS</b>		<b>1,286,819.38</b>	<b>1,326,715.97</b>
<b>GASTOS</b>			
<b>J513</b>	<b>CAPACITACION Y REENTRENAMIENTO LABORAL</b>		
51-0	GASTOS EN PERSONAL	59,361.46	59,361.46
51-1	GASTOS EN PERSONAL	509,454.57	455,868.23
53-1	BIENES Y SERVICIOS DE CONSUMO	689,461.35	745,668.58
57-1	OTROS GASTOS CORRIENTES	6,200.00	12,152.86
58-1	TRANSFERENCIAS Y DONACIONES CORRIENTES	2,000.00	8,338.77
84-1	BIENES DE LARGA DURACION	40,342.00	45,328.27
Total:		1,286,819.38	1,326,715.97
<b>GASTOS</b>		<b>1,286,819.38</b>	<b>1,326,715.97</b>
<b>0002</b>	<b>REGIONAL DEL CENTRO</b>		





RESUMEN DEL PRESUPUESTO DEL GOBIERNO CENTRAL  
 AGREGADO POR SECTOR- INSTITUCION- UNIDAD EJECUTORA- GRUPO- FUENTE  
 EN DOLARES

	DESCRIPCION	INICIAL 2003	PRESUPUESTO 2004
<b>311</b>	<b>SERVICIO ECUATORIANO DE CAPACITACION PROFESIONAL-SECAP</b>		
<b>0002</b>	<b>REGIONAL DEL CENTRO</b>		
<b>INGRESOS</b>			
	<b>I</b>		
<b>13-1</b>	<b>TASAS Y CONTRIBUCIONES</b>	<b>580,325.24</b>	<b>533,555.01</b>
<b>15-0</b>	<b>APORTE FISCAL CORRIENTE</b>	<b>5,398.50</b>	<b>6,386.50</b>
	<b>Total:</b>	<b>571,721.74</b>	<b>538,951.51</b>
	<b>INGRESOS</b>	<b>571,721.74</b>	<b>538,951.51</b>
<b>GASTOS</b>			
<b>J513</b>	<b>CAPACITACIÓN Y REENTRENAMIENTO LABORAL</b>		
<b>51-0</b>	<b>GASTOS EN PERSONAL</b>	<b>5,398.50</b>	<b>5,398.50</b>
<b>51-1</b>	<b>GASTOS EN PERSONAL</b>	<b>218,877.94</b>	<b>191,870.42</b>
<b>53-7</b>	<b>BIENES Y SERVICIOS DE CONSUMO</b>	<b>311,347.30</b>	<b>288,252.61</b>
<b>58-1</b>	<b>TRANSFERENCIAS Y DONACIONES CORRIENTES</b>	<b>2,000.00</b>	<b>4,667.78</b>
<b>84-1</b>	<b>BIENES DE LARGA DURACION</b>	<b>34,500.00</b>	<b>38,764.20</b>
	<b>Total:</b>	<b>571,721.74</b>	<b>538,951.51</b>
	<b>GASTOS</b>	<b>571,721.74</b>	<b>538,951.51</b>
<b>0003</b>	<b>REGIONAL DEL SUR</b>		
<b>INGRESOS</b>			
	<b>I</b>		
<b>73-1</b>	<b>TASAS Y CONTRIBUCIONES</b>	<b>554,089.71</b>	<b>489,116.61</b>
<b>15-0</b>	<b>APORTE FISCAL CORRIENTE</b>	<b>9,900.00</b>	<b>9,900.00</b>
	<b>Total:</b>	<b>563,989.71</b>	<b>499,016.61</b>
	<b>INGRESOS</b>	<b>563,989.71</b>	<b>499,016.61</b>



RESUMEN DEL PRESUPUESTO DEL GOBIERNO CENTRAL  
 AGREGADO POR SECTOR- INSTITUCION- UNIDAD EJECUTORA- GRUPO- FUENTE  
 EN DOLARES

DESCRIPCION		INICIAL 2003	PRESUPUESTO 2004
311	SERVICIO ECUATORIANO DE CAPACITACION PROFESIONAL - SECAP		
0003	REGIONAL DEL SUR		
<b>GASTOS</b>			
J513	CAPACITACION Y REENTRENAMIENTO LABORAL		
51-0	GASTOS EN PERSONAL	9.900.00	9.900.00
51-1	GASTOS EN PERSONAL	165.482.31	163.482.28
53-1	BIENES Y SERVICIOS DE CONSUMO	318.754.32	253.974.38
57-1	OTROS GASTOS CORRIENTES	10.573.08	25.326.58
58-1	TRANSFERENCIAS Y DONACIONES CORRIENTES	2.000.00	4.485.58
84-1	BIENES DE LARGA DURACION	37.280.00	41.887.81
Total:		583.989.71	499.016.61
<b>GASTOS</b>		<b>583,989.71</b>	<b>499,016.61</b>
0004	REGION DEL LITORAL		
<b>INGRESOS</b>			
13-1	TASAS Y CONTRIBUCIONES	1.488.809.77	1.406.498.03
15-0	APORTE FISCAL CORRIENTE	24.284.23	24.284.23
Total:		1.523.094.00	1.430.782.26
<b>INGRESOS</b>		<b>1,523,094.00</b>	<b>1,430,782.26</b>
<b>GASTOS</b>			
J513	CAPACITACION Y REENTRENAMIENTO LABORAL		
51-0	GASTOS EN PERSONAL	24.284.23	24.284.23
51-1	GASTOS EN PERSONAL	481.182.25	404.975.37
53-1	BIENES Y SERVICIOS DE CONSUMO	960.544.49	926.957.43
57-1	OTROS GASTOS CORRIENTES	354.00	4.038.20
58-1	TRANSFERENCIAS Y DONACIONES CORRIENTES	2.000.00	9.032.49
84-1	BIENES DE LARGA DURACION	54.729.03	61.493.54
Total:		1.523.094.00	1.430.782.26
<b>GASTOS</b>		<b>1,523,094.00</b>	<b>1,430,782.26</b>

# PRESUPUESTO DEL GOBIERNO CENTRAL 2004

CUADRO 2.3.13  
AGREGADO POR:

- SECTOR/GRUPO
- UNIDAD EJECUTORA/GRUPO/FUENTE

## SECTOR 12 SALUD

- 320 MINISTERIO DE SALUD PUBLICA
- 321 SERVICIO NACIONAL DE ERRADICACION DE LA MALARIA Y CONTROL DE VECTORES (SNEM)
- 322 INSTITUTO NACIONAL DE HIGIENE Y MEDICINA TROPICAL LEOPOLDO IZQUIETA PEREZ (INH)

ANALISIS LEGAL

MINISTERIO DE ECONOMIA Y FINANZAS  
SUBSECRETARIA DE PRESUPUESTOS



**POLITICAS DEL SECTOR:**

1. Velar por la duración de vida saludable de la población, reduciendo las inequidades existentes por sexo, género, grupo socio-económico, territorio, etnia, entre otras.
2. Asegurar la accesibilidad de todos los ciudadanos a una atención de salud integral, eficiente y de calidad, especialmente de aquellos grupos más vulnerables.
3. Propiciar la modernización de las instituciones del sector en base de conceptos y herramientas de la gerencia estratégica, de reingeniería de procesos y de desconcentración, fortaleciendo la capacidad de gestión local.
4. Propender al funcionamiento de un mercado regulado de proveedores de servicios que compitan por calidad, eficiencia y costos a través de normas locales y técnicas.
5. Desarrollar un sistema sectorial de información oportuna en salud accesible a todas las instituciones y niveles de utilización.
6. Poner al servicio de las instituciones del Estado y sociedad en general su red de laboratorios para el diagnóstico de enfermedades.

**OBJETIVOS DEL SECTOR:**

1. Desarrollar la capacidad de conducción, regulación y control del MSP en todos los niveles para asegurar la aplicación y continuidad de las políticas nacionales de salud.
2. Utilizar el financiamiento fiscal y de otras fuentes que garantice la ejecución de los programas y actividades de salud pública y asegure la cobertura con servicios de salud de calidad a toda la población, con énfasis en los grupos poblacionales de mayor riesgo biológico y social.
3. Profundizar la desconcentración y descentralización de la gestión de los servicios de salud, con la participación de los gobiernos locales y organizaciones de la sociedad civil, con la rectoría del MSP.
4. Establecer mecanismos legales para la obtención y asignación equitativa de los recursos y optimizar su utilización, fortalecimiento de las capacidades de gestión a nivel provincial y local.
5. Intensificar los programas de nutrición tendientes al control de enfermedades carenciales y al mejoramiento del estado nutricional de la población susceptible.
6. Contribuir al mejoramiento del nivel de salud y vida de la población.
7. Brindar atención médica universal, eficiente y eficaz a la población que demanda Servicios de Salud.
8. Coadyuvar al desarrollo técnico-administrativo y científico en la prestación de salud y de las ciencias de la salud.
9. Diagnosticar y vigilar las enfermedades infecto-contagiosas, endémicas y epidémicas.
10. Exterminar a mediano y corto plazo las focos de infección que afectan la salud de la población.

**BASE LEGAL:**

**MINISTERIO DE SALUD PUBLICA**

- D.E. 694-A, 30/06/1987, CREA Y DETERMINA LAS FUNCIONES DEL MINISTERIO DE SALUD.
- D.L. 06/07/2000, 08/02/1971, CONIJO DE SALUD.
- D.E. 3282, 11/05/1992, CONFORMACION DE AREAS DE SALUD.
- LEY. 28, LEY DE MATERNIDAD GRATUITA.
- LEY. 89, 03/04/1997, LEY REFORMATIVA DE MATERNIDAD GRATUITA.
- LEY. 101, LEY DE FOMENTO Y PROTECCION A LA LACTANCIA MATERNA CONSTITUCION POLITICA.
- A.M. 626, 28/09/1982, REGLAMENTO ORGANICO FUNCIONAL DEL MINISTERIO DE SALUD.
- O.L. 2704, 12/06/2002. R. O. 595. 12/06/2002. CREACION DE LA UNIDAD EJECUTORA DE MATERNIDAD GRATUITA Y ATENCION A LA INFANCIA.

**SERVICIO NACIONAL DE ERRADICACION DE LA MALARIA Y CONTROL DE VECTORES - SNEM**

- D.E. 513, 22/06/1987, SE EXPIDE ESTRUCTURA ORGANICA DEL SERVICIO.
- D.S. 368, 09/09/1970, SE ADSCRIBE AL MINISTERIO DE SALUD PUBLICA.
- A.M. 626, 28/09/1982, REGLAMENTO ORGANICO FUNCIONAL DEL MINISTERIO DE SALUD.



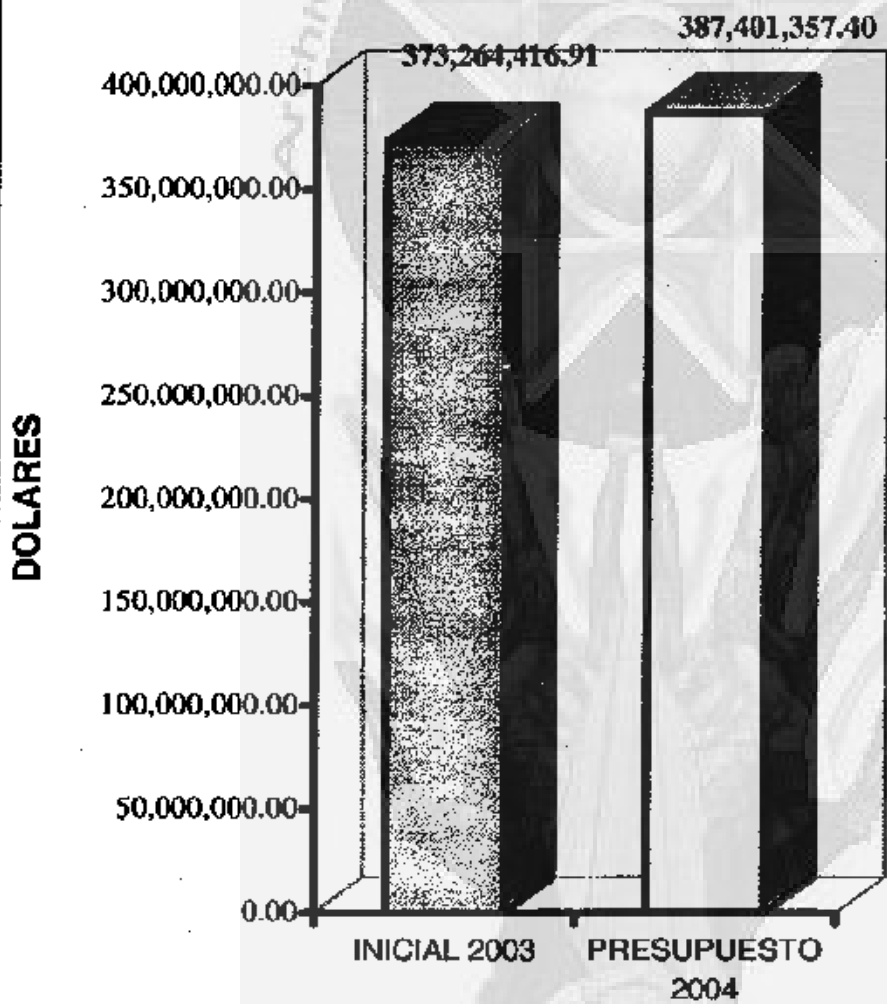
INSTITUTO NACIONAL DE HIGIENE Y MEDICINA TROPICAL - I.N.H.

DL. RC.348, 01/10/1941, 26/09/1941, ES UN CENTRO CIENTIFICO Y TECNOLOGICO CON CEDE EN LA CIUDAD DE GUAYAQUIL Y CON RED DE LABORATORIOS EN TODO EL PAIS.

RESUMEN DEL PRESUPUESTO DEL GOBIERNO CENTRAL  
AGREGADO POR SECTOR - GRUPOS  
EN US DOLARES

CODIGO	GRUPO	INICIAL 2003	PRESUPUESTO 2004	VARIACION ABSOLUTA	RELATIVA
12	SALUD				
<b>INGRESOS</b>					
11	IMPUESTOS	25,131,373.50	25,582,428.37	451,054.87	1.79
13	TASAS Y CONTRIBUCIONES	19,651,418.57	22,598,402.98	2,946,984.39	15.00
14	VENTA DE BIENES Y SERVICIOS	1,244,045.61	1,189,659.78	-54,385.83	-4.37
15	APORTE FISCAL CORRIENTE	273,166,839.15	267,594,502.38	-5,572,336.77	-2.04
17	RENTAS DE INVERSIONES Y MULTAS	123,356.99	142,775.13	19,418.14	15.74
18	TRANSFERENCIAS Y DONACIONES CORRIENTES	0.00	220,800.00	220,800.00	
19	OTROS INGRESOS	586,615.48	485,594.84	-121,020.64	-20.63
24	VENTA DE ACTIVOS DE LARGA DURACION	70,965.40	58,742.20	-12,223.20	-17.22
25	APORTE FISCAL DE CAPITAL	33,563,932.93	10,209,310.24	-23,354,622.69	-69.58
28	TRANSFERENCIAS Y DONACIONES DE CAPITAL E INVERSION	19,700,000.00	59,327,629.64	39,627,629.64	201.16
37	SALDOS DISPONIBLES	25,869.28	11,511.86	-14,357.42	-55.50
<b>Total:</b>		<b>373,264,418.91</b>	<b>387,401,357.40</b>	<b>14,136,940.49</b>	<b>3.79</b>
<b>GASTOS</b>					
51	GASTOS EN PERSONAL	226,954,283.86	217,345,789.29	-9,608,494.67	-4.23
53	BIENES Y SERVICIOS DE CONSUMO	59,999,117.67	66,432,789.55	6,433,671.88	10.72
57	OTROS GASTOS CORRIENTES	25,754.00	925,274.20	899,520.20	3,492.74
58	TRANSFERENCIAS Y DONACIONES CORRIENTES	3,444,334.57	5,048,666.05	1,605,331.48	46.61
73	BIENES Y SERVICIOS PARA INVERSION	45,575,188.30	56,207,701.36	10,632,512.06	23.33
75	ORRAS PUBLICAS	7,630,120.00	8,718,540.00	1,088,420.00	14.26
78	TRANSFERENCIAS Y DONACIONES PARA INVERSION	15,676,051.00	19,100,000.00	3,423,949.00	21.84
84	BIENES DE LARGA DURACION	13,958,666.51	13,621,666.95	-337,899.56	-2.42
<b>Total:</b>		<b>373,264,418.91</b>	<b>387,401,357.40</b>	<b>14,136,940.49</b>	<b>3.79</b>

# COMPARATIVO SECTOR SALUD



ANALISIS LEGAL



**RESUMEN DEL PRESUPUESTO DEL GOBIERNO CENTRAL**  
**AGREGADO POR SECTOR- INSTITUCION- UNIDAD EJECUTORA- GRUPO- FUENTE**  
**EN DOLARES**

CODIGO	DESCRIPCION	INICIAL 2003	PRESUPUESTO 2004
<b>12 SALUD</b>			
<b>320</b>	<b>MINISTERIO DE SALUD PUBLICA</b>		
<b>0000</b>	<b>MINISTERIO DE SALUD PUBLICA</b>		
<b>INGRESOS</b>			
<b>I</b>			
11-5	IMPUESTOS	553,951.00	560,872.60
13-1	TASAS Y CONTRIBUCIONES	606,123.21	713,322.21
15-0	APORTE FISCAL CORRIENTE	56,448,758.31	21,866,355.96
17-1	RENTAS DE INVERSIONES Y MULTAS	390.00	348.00
18-1	TRANSFERENCIAS Y DONACIONES CORRIENTES	0.00	220,800.00
19-1	OTROS INGRESOS	93,781.71	37,157.89
25-0	APORTE FISCAL DE CAPITAL	30,333,185.00	8,274,111.20
25-4	APORTE FISCAL DE CAPITAL	400,000.00	1,500,000.00
28-2	TRANSFERENCIAS Y DONACIONES DE CAPITAL E INVERSION	4,000,000.00	6,000,000.00
28-3	TRANSFERENCIAS Y DONACIONES DE CAPITAL E INVERSION	600,000.00	23,620,833.00
28-5	TRANSFERENCIAS Y DONACIONES DE CAPITAL E INVERSION	0.00	14,606,706.64
	<b>Total:</b>	<b>92,976,079.23</b>	<b>77,400,597.50</b>
	<b>INGRESOS</b>	<b>92,976,079.23</b>	<b>77,400,597.50</b>
<b>GASTOS</b>			
<b>0126</b>	<b>FORMACION PROFESIONAL</b>		
53-0	BIENES Y SERVICIOS DE CONSUMO	62,852.98	62,852.98
	<b>Total:</b>	<b>62,852.98</b>	<b>62,852.98</b>
<b>6122</b>	<b>PROVISION DE PRODUCTOS E INSUMOS MEDICOS</b>		
51-0	GASTOS EN PERSONAL	85,537.82	94,697.59
53-0	BIENES Y SERVICIOS DE CONSUMO	98,366.02	88,366.02
	<b>Total:</b>	<b>183,903.84</b>	<b>193,063.61</b>
<b>6212</b>	<b>PROVISION DE SERVICIOS MEDICOS GENERALES</b>		
53-0	BIENES Y SERVICIOS DE CONSUMO	500,000.00	500,000.00
75-0	OBRAS PUBLICAS	6,834,900.00	6,852,000.00



RESUMEN DEL PRESUPUESTO DEL GOBIERNO CENTRAL  
 AGREGADO POR SECTOR- INSTITUCION- UNIDAD EJECUTORA- GRUPO- FUENTE  
 EN DOLARES

	DESCRIPCION	INICIAL 2003	PRESUPUESTO 2004
320	MINISTERIO DE SALUD PUBLICA		
0000	MINISTERIO DE SALUD PUBLICA		
75.3	OBRAS PUBLICAS	600,000.00	2,056,540.00
76.0	TRANSFERENCIAS Y DONACIONES PARA INVERSION	1,100,000.00	0.00
84.0	BIENES DE LARGA DURACION	22,500.00	0.00
	Total:	9,157,400.00	8,218,540.00
6332	PROVISION DE SERVICIOS MEDICOS Y DE MATERNIDAD		
53.0	BIENES Y SERVICIOS DE CONSUMO	123,168.78	123,168.78
	Total:	123,168.78	123,168.78
6413	MEDICINA PREVENTIVA		
51.0	GASTOS EN PERSONAL	356,717.79	424,972.46
53.0	BIENES Y SERVICIOS DE CONSUMO	1,020,894.00	1,020,894.00
	Total:	1,377,611.79	1,445,866.46
6414	INMUNIZACIONES		
53.0	BIENES Y SERVICIOS DE CONSUMO	397,798.77	397,798.77
73.0	BIENES Y SERVICIOS PARA INVERSION	10,000,000.00	0.00
73.3	BIENES Y SERVICIOS PARA INVERSION	0.00	5,000,000.00
	Total:	10,397,798.77	5,397,798.77
6415	CONTROL Y VIGILANCIA DEL SIDA		
51.0	GASTOS EN PERSONAL	17,822.98	24,952.14
53.0	BIENES Y SERVICIOS DE CONSUMO	724,037.63	724,037.63
73.0	BIENES Y SERVICIOS PARA INVERSION	95,000.00	200,000.00
	Total:	835,860.59	948,989.77
6511	ADMINISTRACION DE LA INVESTIGACION Y DESARROLLO DE LA SALUD		
53.0	BIENES Y SERVICIOS DE CONSUMO	64,284.26	64,284.26





RESUMEN DEL PRESUPUESTO DEL GOBIERNO CENTRAL  
 AGREGADO POR SECTOR- INSTITUCION- UNIDAD EJECUTORA- GRUPO- FUENTE  
 EN DOLARES

	DESCRIPCION	INICIAL 2003	PRESUPUESTO 2004
320	MINISTERIO DE SALUD PUBLICA		
0000	MINISTERIO DE SALUD PUBLICA		
	Total:	64,284.26	64,284.26
6611	ADMINISTRACION, OPERACION Y APOYO DE LOS SERVICIOS GENERALES DE LA SALUD		
51-0	GASTOS EN PERSONAL	38,476,459.10	1,482,780.00
51-1	GASTOS EN PERSONAL	87,088.97	87,088.96
53-0	BIENES Y SERVICIOS DE CONSUMO	1,804,168.63	1,804,168.83
53-1	BIENES Y SERVICIOS DE CONSUMO	350,115.91	413,870.95
57-0	OTROS GASTOS CORRIENTES	0.00	267,750.00
58-0	TRANSFERENCIAS Y DONACIONES CORRIENTES	20,000.00	20,000.00
58-1	TRANSFERENCIAS Y DONACIONES CORRIENTES	3,000.00	9,868.14
58-5	TRANSFERENCIAS Y DONACIONES CORRIENTES		174,567.58
73-0	BIENES Y SERVICIOS PARA INVERSION	10,740,785.00	1,144,750.00
73-2	BIENES Y SERVICIOS PARA INVERSION	4,000,000.00	8,000,000.00
73-3	BIENES Y SERVICIOS PARA INVERSION	0.00	11,054,293.00
73-4	BIENES Y SERVICIOS PARA INVERSION	400,000.00	1,500,000.00
73-5	BIENES Y SERVICIOS PARA INVERSION		14,533,762.66
84-1	BIENES DE LARGA DURACION	200,000.04	240,000.05
	Total:	58,083,597.85	38,732,900.87
6612	COORDINACION SECTORIAL DE SERVICIOS DE LA SALUD		
58-0	TRANSFERENCIAS Y DONACIONES CORRIENTES	3,114,103.46	3,677,752.44
58-1	TRANSFERENCIAS Y DONACIONES CORRIENTES		720,800.00
58-5	TRANSFERENCIAS Y DONACIONES CORRIENTES	0.00	458,339.00
73-0	BIENES Y SERVICIOS PARA INVERSION		100,000.00
78-3	TRANSFERENCIAS Y DONACIONES PARA INVERSION	0.00	4,000,000.00
78-5	TRANSFERENCIAS Y DONACIONES PARA INVERSION	553,951.00	0.00
	Total:	3,668,054.46	8,457,891.44
6613	SERVICIOS ADMINISTRATIVOS DE SALUD		
51-0	GASTOS EN PERSONAL	8,584,685.47	10,062,018.52



RESUMEN DEL PRESUPUESTO DEL GOBIERNO CENTRAL  
 AGREGADO POR SECTOR- INSTITUCION- UNIDAD EJECUTORA- GRUPO- FUENTE  
 EN DOLARES

	DESCRIPCION	INICIAL 2003	PRESUPUESTO 2004
320	MINISTERIO DE SALUD PUBLICA		
0000	MINISTERIO DE SALUD PUBLICA		
53-0	BIENES Y SERVICIOS DE CONSUMO	1,015,860.84	1,015,860.84
73-0	BIENES Y SERVICIOS PARA INVERSION	0.00	177,361.20
	Total:	8,600,546.31	11,255,240.56
J425	ATENCIÓN INTEGRAL A LA MUJER		
73-0	BIENES Y SERVICIOS PARA INVERSION	1,440,000.00	0.00
73-3	BIENES Y SERVICIOS PARA INVERSION		1,500,000.00
	Total:	1,440,000.00	1,500,000.00
	<b>GASTOS</b>	<b>92,976,078.23</b>	<b>77,400,597.50</b>

ANALISIS LEGAL



RESUMEN DEL PRESUPUESTO DEL GOBIERNO CENTRAL  
 AGREGADO POR SECTOR- INSTITUCION- UNIDAD EJECUTORA- GRUPO- FUENTE  
 EN DOLARES

DESCRIPCION		INICIAL 2003	PRESUPUESTO 2004
<b>12 SALUD</b>			
321	SERVICIO NACIONAL DE ERRADICACION DE LA MALARIA Y CONTROL DE VECTORES (SNEM)		
0000	SERVICIO NACIONAL DE ERRADICACION DE LA MALARIA Y CONTROL DE VECTORES (SNEM)		
<b>INGRESOS</b>			
I			
15-0	APORTE FISCAL CORRIENTE	5,235,182.86	5,061,824.51
Total:		5,235,182.86	5,061,824.51
<b>INGRESOS</b>		<b>5,235,182.86</b>	<b>5,061,824.51</b>
<b>GASTOS</b>			
<b>6413 MEDICINA PREVENTIVA</b>			
51-0	GASTOS EN PERSONAL	2,587,094.94	3,881,851.29
53-0	BIENES Y SERVICIOS DE CONSUMO	593,130.93	593,130.93
Total:		3,180,225.87	4,474,982.22
<b>6011 ADMINISTRACIÓN, OPERACIÓN Y APOYO DE LOS SERVICIOS GENERALES DE LA SALUD</b>			
51-0	GASTOS EN PERSONAL	1,832,774.32	446,459.62
53-0	BIENES Y SERVICIOS DE CONSUMO	142,182.67	142,182.67
57-0	OTROS GASTOS CORRIENTES		4,200.00
Total:		2,074,956.99	686,842.29
<b>GASTOS</b>		<b>5,235,182.86</b>	<b>5,061,824.51</b>
<b>322 INSTITUTO NACIONAL DE HIGIENE Y MEDICINA TROPICAL LEOPOLDO IZQUIETA PEREZ (INH)</b>			
<b>0000 INSTITUTO NACIONAL DE HIGIENE Y MEDICINA TROPICAL LEOPOLDO IZQUIETA PEREZ (INH)</b>			
<b>INGRESOS</b>			
I			
13-1	TASAS Y CONTRIBUCIONES	10,171,456.13	10,249,456.53
14-1	VENTA DE BIENES Y SERVICIOS	35,000.00	40,000.00
15-0	APORTE FISCAL CORRIENTE	1,095,646.38	1,095,646.36
19-1	OTROS INGRESOS	10,036.00	35,000.00
Total:		11,252,101.49	11,420,102.89

ANALISIS LEGAL



**RESUMEN DEL PRESUPUESTO DEL GOBIERNO CENTRAL**  
**AGREGADO POR SECTOR- INSTITUCION- UNIDAD EJECUTORA- GRUPO- FUENTE**  
**EN DÓLARES**

	DESCRIPCION	INICIAL 2003	PRESUPUESTO 2004
322	INSTITUTO NACIONAL DE HIGIENE Y MEDICINA TROPICAL LEOPOLDO LOZQUIETA PEREZ (INIM)		
0400	INSTITUTO NACIONAL DE HIGIENE Y MEDICINA TROPICAL LEOPOLDO LOZQUIETA PEREZ (INIM)		
	<b>INGRESOS</b>	<b>11.252.101.49</b>	<b>11.420.102.89</b>
<b>GASTOS</b>			
D424	<b>CONTROL DE LA CALIDAD</b>		
51-0	GASTOS EN PERSONAL	139,380.41	116,417.36
51-1	GASTOS EN PERSONAL	768,330.55	1,253,490.28
53-1	BIENES Y SERVICIOS DE CONSUMO	827,905.66	898,277.75
	Total:	1,733,596.62	2,288,185.39
G122	<b>PROVISIÓN DE PRODUCTOS E INSUMOS MÉDICOS</b>		
51-0	GASTOS EN PERSONAL	81,315.80	43,257.12
51-1	GASTOS EN PERSONAL	448,847.89	406,084.03
53-1	BIENES Y SERVICIOS DE CONSUMO	975,964.43	993,366.89
	Total:	1,506,127.72	1,442,707.84
G511	<b>ADMINISTRACIÓN DE LA INVESTIGACIÓN Y DESARROLLO DE LA SALUD</b>		
51-0	GASTOS EN PERSONAL	728,947.21	696,572.68
51-1	GASTOS EN PERSONAL	1,217,367.45	2,271,986.36
53-0	BIENES Y SERVICIOS DE CONSUMO	19,045.20	19,045.00
53-1	BIENES Y SERVICIOS DE CONSUMO	1,212,561.59	1,284,968.50
	Total:	3,177,921.55	4,282,572.74
G811	<b>ADMINISTRACIÓN, OPERACIÓN Y APOYO DE LOS SERVICIOS GENERALES DE LA SALUD</b>		
51-0	GASTOS EN PERSONAL	126,877.84	220,354.00
51-1	GASTOS EN PERSONAL	2,610,612.52	879,389.45



RESUMEN DEL PRESUPUESTO DEL GOBIERNO CENTRAL  
 AGREGADO POR SECTOR- INSTITUCION- UNIDAD EJECUTORA- GRUPO- FUENTE  
 EN DOLARES

	DESCRIPCION	INICIAL 2003	PRESUPUESTO 2004
322	INSTITUTO NACIONAL DE HIGIENE Y MEDICINA TROPICAL LEOPOLDO IZQUIETA PEREZ (INH)		
000	INSTITUTO NACIONAL DE HIGIENE Y MEDICINA TROPICAL LEOPOLDO IZQUIETA PEREZ (INH)		
53-1	BIENES Y SERVICIOS DE CONSUMO	804,667.38	2,275,098.78
57-1	OTROS GASTOS CORRIENTES		61,784.69
73-1	BIENES Y SERVICIOS PARA INVERSION	1,292,203.86	0.00
	Total:	4,834,455.60	3,428,836.97
	<b>GASTOS</b>	<b>11,252,101.48</b>	<b>11,420,102.89</b>

ANALISIS LEGAL

# PRESUPUESTO DEL GOBIERNO CENTRAL 2004

## CUADRO 2.3.14 AGREGADO POR:

- SECTOR/GRUPO  
- UNIDAD EJECUTORA/GRUPO/FUENTE

### SECTOR 13 AGROPECUARIO

- 360 MINISTERIO DE AGRICULTURA Y GANADERIA (MAG)
- 363 INSTITUTO NACIONAL DE DESARROLLO AGRARIO (INDA)
- 365 CENTRO DE RECONVERSION ECONOMICA DEL AUSTRO (CREA)
- 366 CORPORACION REGULADORA DEL MANEJO HIDRICO DE MANABI (CRM)
- 367 COMISION DE ESTUDIOS PARA EL DESARROLLO DE LA CUENCA DEL RIO  
GUAYAS (CEDEGE)
- 368 SUBCOMISION ECUATORIANA PARA EL DESARROLLO DE LAS CUENCAS DE LOS  
RIOS PUYANGO-TUMBEZ (PREDESUR)
- 378 MISION F.A.O. EN EL ECUADOR
- 379 SECRETARIA GENERAL DEL CONSEJO NACIONAL DE RECURSOS HIDRICOS  
(CNRH)
- 380 CORPORACION REGIONAL DE LA SIERRA CENTRO (CORSICEN)
- 381 CORPORACION REGIONAL DE LA SIERRA NORTE (CORSINOR)
- 382 CORPORACION DE DESARROLLO REGIONAL DE EL ORO (CODELORO)
- 384 CORPORACION DE DESARROLLO REGIONAL DEL CHIMBORAZO (CODERECH)
- 388 CORPORACION DE DESARROLLO REGIONAL DEL COTOPAXI (CODERECO)
- 389 COMISION DE DESARROLLO PARA LA ZONA NORTE DE MANABI (CEDEM)

**MINISTERIO DE ECONOMIA Y FINANZAS  
SUBSECRETARIA DE PRESUPUESTOS**



**POLITICAS DEL SECTOR:**

1. Apoyar el desarrollo sustentable en el sector agropecuario.
2. Impulsar la modernización del subsector riego.
3. Mejorar las condiciones de vida de los pequeños campesinos.
4. Reducir la propagación de patologías mediante la aplicación de medidas de prevención para evitar la introducción de enfermedades vegetales o animales exóticas.
5. Incentivar la autogestión institucional.
6. Racionalizar la tenencia de las tierras rústicas.
7. Desarrollar estrategias, planes y programas de capacitación campesina de acuerdo a las condiciones socioeconómicas y ámbito geográfico.
8. Planificar, realizar y ejecutar proyectos de desarrollo sustentable de los recursos hídricos que permita abastecer a la población de riego en las diferentes zonas del país.

**OBJETIVOS DEL SECTOR:**

1. Dirigir los procesos de desarrollo agropecuario.
2. Optimizar la gestión institucional.
3. Mejorar la calidad y reducir los costos de producción.
4. Solucionar los conflictos de la tenencia de la tierra y generar un ambiente propicio para la inversión.
5. Contribuir a la recuperación y preservación de los recursos geológicos amazónicos.
6. Fortalecer, apoyar y ejecutar las acciones de planificación, focalizadas al manejo y aprovechamiento integral de los recursos naturales renovables en las cuencas hidrográficas.
7. Promover el desarrollo a través de la elaboración y ejecución de proyectos.
8. Canalizar la cooperación técnica internacional a proyectos de uso y manejo sustentable de recursos naturales.
9. Transparencia de canales de riego a los usuarios y capacitación para su operación y mantenimiento.
10. Incentivar el ingreso de divisas mediante el acrecentamiento de las exportaciones.
11. Optimizar el uso de los recursos hídricos.
12. Desarrollar una efectiva campaña de capacitación a favor de los campesinos y evaluar las actividades de la capacitación.
13. Ampliar la cobertura de los servicios básicos al sector rural de tal manera que se beneficie a las comunidades del área rural, marginal seca.

**BASE LEGAL:**

**MINISTERIO DE AGRICULTURA Y GANADERIA**

- D.S. 162, 29/02/83. CREACION DEL MINISTERIO DE AGRICULTURA Y GANADERIA.  
A.M. 375, ACTUALIZA LAS TASAS QUE EL MINISTERIO COBRA A TRAVES DE LA DIRECCION NACIONAL AGROPECUARIA POR PRESTADOS.  
A.M. 53, 12/03/2001. REGLAMENTO PARA EL COBRO DE TASAS FIJADAS MEDIANTE ACUERDOS MINISTERIALES.  
A.M. 54, 12/03/2001. SE FIJAN TASAS POR SERVICIOS QUE PRESTA EL MINISTERIO A TRAVES DE SUS DEPENDENCIAS.

**INSTITUTO NACIONAL DE DESARROLLO AGRARIO, INDA**

**LEY, 54, 14/06/1994, CREACION DEL INDA**

**INSTITUTO NACIONAL DE CAPACITACION CAMPESINA INCCA.**

**D.E. 417, 30/05/1997 r.o. 105, 07/10/1997. RESTRICCIÓN DEL INCCA.**



D.E. 1423, 13/05/1998, R.D. 321, 20/05/1998, REFORMASE EL DECRETO EJECUTIVO 417, 30/08/1997, MEDIANTE EL CUAL SE CREA EL INCCA.

CENTRO DE RECONVERSION ECONOMICA DEL AUSTRO CREA

D.E. 2224, CONTROL Y RECURSOS HIDRICOS DE LA REGION.

D.L. 2000-13, 18/04/2000, LEY CONSTITUTIVA DEL CREA.

CORPORACION REGULADORA DEL MANEJO HIDRICO DE MANABI - CRMV

LEY 23/11/1982, LEY DE CREACION DEL CRM.

D.E. 438, 28/10/1970, SE ADSCRIBE AL MINISTERIO DE AGRICULTURA.

D.E. 2180, 30/01/1978, INSTITUCION DE DERECHO PUBLICO CON PERSONERIA JURIDICA Y FONDOS PROPIOS.

D.L. 57, 05/07/1994, LEY REFORMATORIA A LA LEY CONSTITUTIVA DEL CRM.

2142 REGLAMENTO GENERAL A LA LEY REFORMATORIA A LA LEY CONSTITUTIVA DEL CRM.

D.L. 15/04/97, SE EXPIDE LEY SUSTITUTIVA A LA LEY PUBLICADA EN N.O. 476 DEL 05/07/94, DEL CRM SE ADSCRIBE A LA PRESIDENCIA DE LA REPUBLICA.

R.D. 728 DE 2002/12/19 REGLAMENTO ORGANICO FUNCIONAL.

CONSEJO NACIONAL DE RECURSOS HIDRICOS (CMRH)

D.E. 1224, 25/10/1994, SE EXPIDE LA ORGANIZACION DEL REGIMEN INSTITUCIONAL DE AGUAS.

RESUMEN DEL PRESUPUESTO DEL GOBIERNO CENTRAL  
AGREGADO POR SECTOR - GRUPOS  
EN US DOLARES

CODIGO	GRUPO	INICIAL 2003	PRESUPUESTO 2004	VARIACION	
				ABSOLUTA	RELATIVA
13	AGROPECUARIO				
<b>INGRESOS</b>					
11	IMPUESTOS	8,027,370.00	8,927,429.10	900,059.10	11.21
13	TASAS Y CONTRIBUCIONES	2,565,344.54	3,348,962.64	783,618.30	30.55
14	VENTA DE BIENES Y SERVICIOS	12,977,060.00	12,625,962.22	-351,097.86	-2.71
15	APORTE FISCAL CORRIENTE	21,960,098.68	27,285,626.11	5,325,527.45	24.25
17	RENTAS DE INVERSIONES Y MULTAS	397,487.49	487,445.78	89,958.29	25.15
18	TRANSFERENCIAS Y DONACIONES CORRIENTES	874,228.91	687,496.60	-186,732.31	-21.35
19	OTROS INGRESOS	1,915,762.08	1,191,437.60	-724,324.48	-37.79
24	VENTA DE ACTIVOS DE LARGA DURACION	2,831,571.75	1,009,782.50	-1,821,789.25	-64.66
25	APORTE FISCAL DE CAPITAL	36,285,938.80	5,823,382.30	-30,462,556.50	-83.95
26	TRANSFERENCIAS Y DONACIONES DE CAPITAL E INVERSION	84,484,060.00	76,224,664.67	-8,259,395.33	-9.78
<b>TOTAL</b>		<b>152,118,788.31</b>	<b>137,613,588.72</b>	<b>-14,505,199.59</b>	<b>-9.54</b>
<b>GASTOS</b>					
51	GASTOS EN PERSONAL	22,149,260.30	26,279,021.81	4,129,761.51	18.65
53	BIENES Y SERVICIOS DE CONSUMO	6,433,206.70	7,066,220.37	633,013.67	9.84
56	GASTOS FINANCIEROS	1,877,064.44	2,003,393.44	125,429.00	6.69



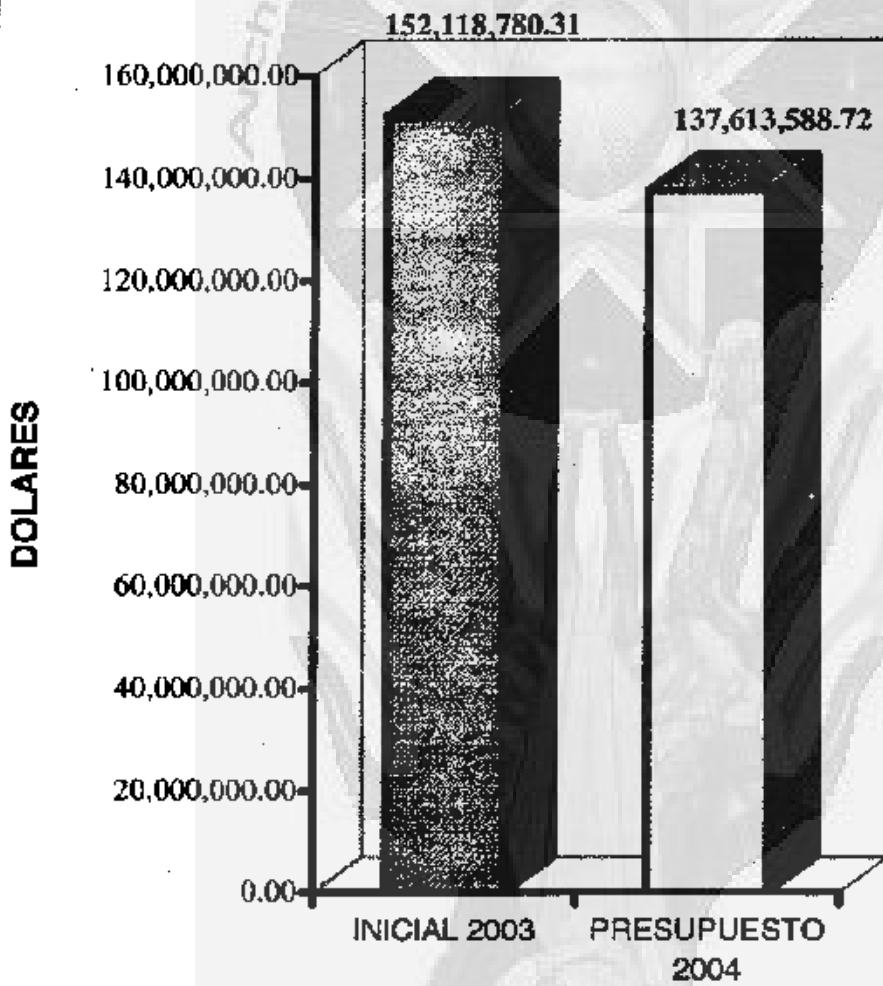


RESUMEN DEL PRESUPUESTO DEL GOBIERNO CENTRAL  
AGREGADO POR SECTOR - GRUPOS  
EN US DOLARES

CODIGO	GRUPO	INICIAL 2003	PRESUPUESTO 2004	VARIACION	
				ABSOLUTA	RELATIVA
13	AGROPECUARIO				
	<b>GASTOS</b>				
57	OTROS GASTOS CORRIENTES	3,161,469.06	3,050,251.27	-111,217.79	-3.52
58	TRANSFERENCIAS Y DONACIONES CORRIENTES	1,173,849.86	1,201,872.27	27,922.41	2.38
71	GASTOS EN PERSONAL PARA INVERSION	0.00	176,000.00	176,000.00	
73	BIENES Y SERVICIOS PARA INVERSION	1,327,000.00	3,727,844.19	2,400,844.19	180.93
75	OBRAS PUBLICAS	69,718,148.91	64,576,849.78	-5,139,299.13	-5.73
78	TRANSFERENCIAS Y DONACIONES PARA INVERSION	3,000,000.00	3,000,000.00	0.00	0.00
84	BIENES DE LARGA DURACION	2,998,520.16	1,474,762.71	-1,523,757.45	-50.82
88	TRANSFERENCIAS Y DONACIONES DE CAPITAL	30,000.00	33,708.00	3,708.00	12.36
96	AMORTIZACION DE LA DEUDA PUBLICA	20,249,260.88	5,021,564.88	-15,227,696.00	-75.20
	<b>Total:</b>	<b>152,110,780.31</b>	<b>137,613,588.72</b>	<b>-14,505,191.59</b>	<b>-9.54</b>

ANALISIS LEGAL

## COMPARATIVO SECTOR AGROPECUARIO



ANALISIS LEGAL



RESUMEN DEL PRESUPUESTO DEL GOBIERNO CENTRAL  
 AGREGADO POR SECTOR- INSTITUCION- UNIDAD EJECUTORA- GRUPO- FUENTE  
 EN DOLARES

	DESCRIPCION	INICIAL 2003	PRESUPUESTO 2004
<b>13 AGROPECUARIO</b>			
380	MINISTERIO DE AGRICULTURA Y GANADERIA -MAG		
0000	MINISTERIO DE AGRICULTURA Y GANADERIA -MAG		
<b>INGRESOS</b>			
<b>I</b>			
13-1	TASAS Y CONTRIBUCIONES	293,563.72	342,758.38
14-1	VENTA DE BIENES Y SERVICIOS	1,300.00	2,700.00
15-0	APORTE FISCAL CORRIENTE	10,139,882.74	11,718,949.77
17-1	RENTAS DE INVERSIONES Y MULTAS	58,183.72	141,028.00
19-1	OTROS INGRESOS	133,661.00	104,302.10
24-1	VENTA DE ACTIVOS DE LARGA DURACION	1,227,000.00	7,500.00
25-0	APORTE FISCAL DE CAPITAL	3,000,000.00	100,000.00
25-4	APORTE FISCAL DE CAPITAL	2,070,000.00	1,300,000.00
28-2	TRANSFERENCIAS Y DONACIONES DE CAPITAL E INVERSION	9,551,000.00	8,700,000.00
28-3	TRANSFERENCIAS Y DONACIONES DE CAPITAL E INVERSION	0.00	13,000,000.00
28-7	TRANSFERENCIAS Y DONACIONES DE CAPITAL E INVERSION	0.00	670,000.00
	<b>Total :</b>	<b>26,474,591.18</b>	<b>36,087,239.25</b>
	<b>INGRESOS</b>	<b>26,474,591.18</b>	<b>36,087,239.25</b>
<b>GASTOS</b>			
<b>A321 ADMINISTRACIÓN DEL SERVICIO DE LA PLANIFICACIÓN ECONÓMICO SOCIAL</b>			
51-0	GASTOS EN PERSONAL	253,191.72	96,988.21
53-0	BIENES Y SERVICIOS DE CONSUMO	16,610.51	15,738.51
	<b>Total :</b>	<b>269,802.23</b>	<b>112,726.72</b>
<b>D211 ADMINISTRACIÓN GENERAL DE ASUNTOS AGROPECUARIOS</b>			
51-0	GASTOS EN PERSONAL	2,306,857.90	3,974,242.13
53-0	BIENES Y SERVICIOS DE CONSUMO	467,179.09	421,175.42
53-1	BIENES Y SERVICIOS DE CONSUMO	30,000.00	75,000.00
57-0	OTROS GASTOS CORRIENTES	383,764.79	250,000.00
58-0	TRANSFERENCIAS Y DONACIONES CORRIENTES	10,500.00	11,500.00
73-1	BIENES Y SERVICIOS PARA INVERSION	1,227,000.00	0.00
84-1	BIENES DE LARGA DURACION	0.00	25,000.00



RESUMEN DEL PRESUPUESTO DEL GOBIERNO CENTRAL  
 AGREGADO POR SECTOR- INSTITUCION- UNIDAD EJECUTORA- GRUPO- FUENTE  
 EN DOLARES

	DESCRIPCION	INICIAL 2003	PRESUPUESTO 2004
300	MINISTERIO DE AGRICULTURA Y GANADERIA-MAG		
0004	MINISTERIO DE AGRICULTURA Y GANADERIA-MAG		
	Total:	4.425.301.69	4.756.917.55
D212	FOMENTO Y DESARROLLO DE LA PRODUCCIÓN AGROPECUARIA		
51-0	GASTOS EN PERSONAL	4.556.382.96	4.060.577.48
53-0	BIENES Y SERVICIOS DE CONSUMO	326.369.20	306.107.99
53-1	BIENES Y SERVICIOS DE CONSUMO	259.974.44	282.804.48
58-0	TRANSFERENCIAS Y DONACIONES CORRIENTES	3.953.45	3.353.95
75-0	OBRAS PUBLICAS		100.000.00
75-3	OBRAS PUBLICAS		10.000.000.00
75-4	OBRAS PUBLICAS		200.000.00
75-7	OBRAS PUBLICAS		670.000.00
78-0	TRANSFERENCIAS Y DONACIONES PARA INVERSION	3.000.000.00	0.00
78-3	TRANSFERENCIAS Y DONACIONES PARA INVERSION	0.00	3.000.000.00
84-1	BIENES DE LARGA DURACION	11.028.00	16.485.00
	Total:	8.157.108.05	19.419.326.90
D213	SERVICIOS TÉCNICOS AGROPECUARIOS		
51-0	GASTOS EN PERSONAL	432.034.24	412.216.58
53-0	BIENES Y SERVICIOS DE CONSUMO	5.952.00	5,952.00
53-1	BIENES Y SERVICIOS DE CONSUMO	51,706.00	79,000.00
75-2	OBRAS PUBLICAS	9,551,000.00	8,700,000.00
75-4	OBRAS PUBLICAS	2,070,000.00	1,700,000.00
	Total:	12.110.692.24	10,297,168.58
D219	COORDINACIÓN SECTORIAL DE ASUNTOS AGROPECUARIOS		
58-0	TRANSFERENCIAS Y DONACIONES CORRIENTES	880.524.97	880.220.97
	Total:	880.524.97	880.220.97
D714	ALMACENAMIENTO Y COMERCIALIZACIÓN DE PRODUCTOS AGRÍCOLAS		




**RESUMEN DEL PRESUPUESTO DEL GOBIERNO CENTRAL**  
**AGREGADO POR SECTOR- INSTITUCION- UNIDAD EJECUTORA- GRUPO- FUENTE**  
**EN DOLARES**

	DESCRIPCION	INICIAL 2003	PRESUPUESTO 2004
<b>360</b>	<b>MINISTERIO DE AGRICULTURA Y GANADERIA -MAG</b>		
<b>0000</b>	<b>MINISTERIO DE AGRICULTURA Y GANADERIA -MAG</b>		
<b>51-0</b>	<b>GASTOS EN PERSONAL</b>	460,044.88	451,792.86
<b>53-1</b>	<b>BIENES Y SERVICIOS DE CONSUMO</b>	121,400.00	126,000.00
<b>64-1</b>	<b>BIENES DE LARGA DURACION</b>	12,600.00	14,000.00
	<b>Total :</b>	<b>602,944.88</b>	<b>591,792.86</b>
<b>6617</b>	<b>ADMINISTRACION DE LA PROTECCION AMBIENTAL NO ESPECIFICADA</b>		
<b>51-0</b>	<b>GASTOS EN PERSONAL</b>	23,857.12	24,723.67
<b>53-0</b>	<b>BIENES Y SERVICIOS DE CONSUMO</b>	4,360.00	4,360.00
	<b>Total :</b>	<b>28,217.12</b>	<b>29,083.67</b>
	<b>GASTOS</b>	<b>26,474,581.18</b>	<b>36,887,239.25</b>
<b>0001</b>	<b>SUBSECRETARIA REGIONAL DEL LITORAL SUR Y REGION INSULAR</b>		
	<b>INGRESOS</b>		
<b>13-1</b>	<b>TASAS Y CONTRIBUCIONES</b>	66,000.00	66,000.00
<b>15-0</b>	<b>APORTE FISCAL CORRIENTE</b>	216,390.18	267,532.58
<b>19-1</b>	<b>OTROS INGRESOS</b>	111,460.00	154,151.30
	<b>Total :</b>	<b>393,850.18</b>	<b>517,783.88</b>
	<b>INGRESOS</b>	<b>393,850.18</b>	<b>517,783.88</b>
	<b>GASTOS</b>		
<b>0212</b>	<b>FOMENTO Y DESARROLLO DE LA PRODUCCION AGROPECUARIA</b>		
<b>51-0</b>	<b>GASTOS EN PERSONAL</b>	216,390.18	267,532.58
<b>51-1</b>	<b>GASTOS EN PERSONAL</b>	55,000.00	20,000.00
<b>53-1</b>	<b>BIENES Y SERVICIOS DE CONSUMO</b>	87,960.00	152,643.30
<b>64-1</b>	<b>BIENES DE LARGA DURACION</b>	4,500.00	13,800.00
<b>88-1</b>	<b>TRANSFERENCIAS Y DONACIONES DE CAPITAL</b>	30,000.00	33,208.00
	<b>Total :</b>	<b>393,850.18</b>	<b>517,783.88</b>
	<b>GASTOS</b>	<b>393,850.18</b>	<b>517,783.88</b>



RESUMEN DEL PRESUPUESTO DEL GOBIERNO CENTRAL  
 AGREGADO POR SECTOR- INSTITUCION- UNIDAD EJECUTORA- GRUPO- FUENTE  
 EN DOLARES

	DESCRIPCION	INICIAL 2003	PRESUPUESTO 2004
<b>360</b>	<b>MINISTERIO DE AGRICULTURA Y GANADERIA -MAG</b>		
<b>0002</b>	<b>SUBSECRETARIA REGIONAL DEL LITORAL NORTE</b>		
<b>INGRESOS</b>			
<b>15-0</b>	<b>APORTE FISCAL CORRIENTE</b>	136,505.58	180,485.89
	<b>Total:</b>	136,505.58	180,485.89
	<b>INGRESOS</b>	<b>136,505.58</b>	<b>180,485.89</b>
<b>GASTOS</b>			
<b>0212</b>	<b>FOMENTO Y DESARROLLO DE LA PRODUCCION AGROPECUARIA</b>		
<b>61-0</b>	<b>GASTOS EN PERSONAL</b>	120,420.45	185,589.76
<b>53-0</b>	<b>BIENES Y SERVICIOS DE CONSUMO</b>	16,085.13	14,886.13
	<b>Total:</b>	136,505.58	180,485.89
	<b>GASTOS</b>	<b>136,505.58</b>	<b>180,485.89</b>
<b>363</b>	<b>INSTITUTO NACIONAL DE DESARROLLO AGRARIO -INDA</b>		
<b>0000</b>	<b>INSTITUTO NACIONAL DE DESARROLLO AGRARIO -INDA</b>		
<b>INGRESOS</b>			
<b>13-1</b>	<b>TASAS Y CONTRIBUCIONES</b>	1,149,624.17	1,472,874.39
<b>15-0</b>	<b>APORTE FISCAL CORRIENTE</b>	1,548,299.44	2,258,522.21
<b>17-1</b>	<b>RENTAS DE INVERSIONES Y MULTAS</b>	20,407.77	31,787.78
<b>24-1</b>	<b>VENTA DE ACTIVOS DE LARGA DURACION</b>	188,571.75	85,882.50
<b>25-0</b>	<b>APORTE FISCAL DE CAPITAL</b>	1,041,838.80	0.00
	<b>Total:</b>	3,928,541.93	3,829,066.88
	<b>INGRESOS</b>	<b>3,928,541.93</b>	<b>3,829,066.88</b>



RESUMEN DEL PRESUPUESTO DEL GOBIERNO CENTRAL  
 AGREGADO POR SECTOR- INSTITUCION- UNIDAD EJECUTORA- GRUPO- FUENTE  
 EN DOLARES

	DESCRIPCION	INICIAL 2003	PRESUPUESTO 2004
363	INSTITUTO NACIONAL DE DESARROLLO AGRARIO -INDA		
0000	INSTITUTO NACIONAL DE DESARROLLO AGRARIO -INDA		
<b>GASTOS</b>			
0211	ADMINISTRACION GENERAL DE ASUNTOS AGROPECUARIOS		
51-0	GASTOS EN PERSONAL	470,828.62	1,156,365.83
51-1	GASTOS EN PERSONAL	64,185.78	88,190.86
53-0	BIENES Y SERVICIOS DE CONSUMO	84,687.04	78,217.70
53-1	BIENES Y SERVICIOS DE CONSUMO	589,879.14	398,653.05
57-1	OTROS GASTOS CORRIENTES	65,300.00	68,565.80
58-0	TRANSFERENCIAS Y DONACIONES CORRIENTES	206,152.32	206,152.32
58-1	TRANSFERENCIAS Y DONACIONES CORRIENTES	0.00	11,778.60
84-1	BIENES DE LARGA DURACION	38,243.10	70,432.50
	Total:	1,498,176.01	1,894,356.86
0216	COLONIZACION Y REFORMA AGRARIA		
51-0	GASTOS EN PERSONAL	712,310.20	746,573.17
51-1	GASTOS EN PERSONAL	98,370.50	92,102.17
53-1	BIENES Y SERVICIOS DE CONSUMO	176,606.82	454,952.74
57-0	OTROS GASTOS CORRIENTES	667.08	667.08
57-1	OTROS GASTOS CORRIENTES	6,341.18	0.00
58-1	TRANSFERENCIAS Y DONACIONES CORRIENTES	226.72	0.00
84-0	BIENES DE LARGA DURACION	1,041,638.80	0.00
84-1	BIENES DE LARGA DURACION	338,881.89	407,981.73
	Total:	2,305,053.19	1,702,276.83
0217	LEGALIZACION Y CATASTROS DE LA TIERRA		
51-0	GASTOS EN PERSONAL	73,554.18	72,546.17
51-1	GASTOS EN PERSONAL	9,993.97	15,690.08
53-1	BIENES Y SERVICIOS DE CONSUMO	29,303.13	17,946.93
57-1	OTROS GASTOS CORRIENTES	561.45	250.00
84-1	BIENES DE LARGA DURACION	10,900.00	26,000.00
	Total:	124,312.73	132,433.19
<b>GASTOS</b>		<b>3,828,641.83</b>	<b>3,829,056.88</b>
365	CENTRO DE RECONVERSION ECONOMICA DEL ABSTRO -CREA		



RESUMEN DEL PRESUPUESTO DEL GOBIERNO CENTRAL  
 AGREGADO POR SECTOR- INSTITUCIÓN- UNIDAD EJECUTORA- GRUPO- FUENTE  
 EN DOLARES

	DESCRIPCION	INICIAL 2003	PRESUPUESTO 2004
365	CENTRO DE RECONVERSION ECONOMICA DEL AUSTRO -CREA		
0000	CENTRO DE RECONVERSION ECONOMICA DEL AUSTRO -CREA		
<b>INGRESOS</b>			
<b>I</b>			
13-1	TASAS Y CONTRIBUCIONES	10,000.00	15,000.00
14-1	VENTA DE BIENES Y SERVICIOS	271,576.77	251,085.99
15-0	APORTE FISCAL CORRIENTE	1,536,714.69	2,302,217.32
17-1	RENTAS DE INVERSIONES Y MULTAS	85,000.00	72,000.00
18-1	OTROS INGRESOS	5,000.00	70,500.00
24-1	VENTA DE ACTIVOS DE LARGA DURACION	1,436,000.00	927,400.00
25-0	APORTE FISCAL DE CAPITAL	484,800.00	831,791.00
28-1	TRANSFERENCIAS Y DONACIONES DE CAPITAL E INVERSION	100,000.00	150,000.00
28-7	TRANSFERENCIAS Y DONACIONES DE CAPITAL E INVERSION	23,400.00	0.00
	Total:	3,952,491.46	4,619,994.31
	<b>INGRESOS</b>	<b>3,952,491.46</b>	<b>4,619,994.31</b>
<b>GASTOS</b>			
A721	ADMINISTRACION DEL SERVICIO DE LA PLANIFICACION ECONOMICO SOCIAL		
51-0	GASTOS EN PERSONAL	108,938.55	108,977.38
51-1	GASTOS EN PERSONAL	17,009.80	16,744.80
53-0	BIENES Y SERVICIOS DE CONSUMO	4,396.14	4,396.14
53-1	BIENES Y SERVICIOS DE CONSUMO	6,972.51	8,602.89
	Total:	135,317.00	138,721.21
A721	GASTOS DE LA DEUDA INTERNA		
56-1	GASTOS FINANCIEROS	96,129.52	96,129.52
96-1	AMORTIZACION DE LA DEUDA PUBLICA	836,000.00	836,000.00
	Total:	932,129.52	932,129.52
D211	ADMINISTRACION GENERAL DE ASUNTOS AGROPECUARIOS		
51-0	GASTOS EN PERSONAL	498,295.83	1,224,333.53
51-1	GASTOS EN PERSONAL	95,376.74	102,128.20
53-0	BIENES Y SERVICIOS DE CONSUMO	29,116.14	29,116.14





RESUMEN DEL PRESUPUESTO DEL GOBIERNO CENTRAL  
 AGREGADO POR SECTOR- INSTITUCION- UNIDAD EJECUTORA- GRUPO- FUENTE  
 EN DOLARES

	DESCRIPCION	INICIAL 2003	PRESUPUESTO 2004
365	CENTRO DE RECONVERSION ECONOMICA DEL AUSTRO -CREA		
0000	CENTRO DE RECONVERSION ECONOMICA DEL AUSTRO -CREA		
53-1	BIENES Y SERVICIOS DE CONSUMO	73,116.92	96,805.41
57-0	OTROS GASTOS CORRIENTES	6,540.00	6,540.00
58-1	TRANSFERENCIAS Y DONACIONES CORRIENTES	8,538.00	7,402.43
84-F	BIENES DE LARGA DURACION	600,000.00	0.00
	<b>Total:</b>	<b>1,310,983.83</b>	<b>1,468,325.71</b>
0212	FOMENTO Y DESARROLLO DE LA PRODUCCION AGROPECUARIA		
51-0	GASTOS EN PERSONAL	180,122.27	186,236.21
51-1	GASTOS EN PERSONAL	19,385.44	18,740.52
53-0	BIENES Y SERVICIOS DE CONSUMO	6,954.85	6,954.85
53-1	BIENES Y SERVICIOS DE CONSUMO	4,643.72	6,269.82
73-0	BIENES Y SERVICIOS PARA INVERSION		659,291.00
73-1	BIENES Y SERVICIOS PARA INVERSION		81,400.00
75-0	OBRAS PUBLICAS	71,000.00	0.00
75-7	OBRAS PUBLICAS	23,400.00	0.00
	<b>Total:</b>	<b>305,506.28</b>	<b>869,891.50</b>
0214	FOMENTO, DESARROLLO Y CONTROL DE RECURSOS HIDRICOS PARA LA AGRICULTURA		
51-0	GASTOS EN PERSONAL	301,910.59	318,429.03
51-1	GASTOS EN PERSONAL	16,231.60	17,277.52
53-0	BIENES Y SERVICIOS DE CONSUMO	6,358.00	6,358.00
53-1	BIENES Y SERVICIOS DE CONSUMO	3,074.36	4,069.39
57-0	OTROS GASTOS CORRIENTES	34,008.85	34,008.95
73-0	BIENES Y SERVICIOS PARA INVERSION		210,000.00
75-0	OBRAS PUBLICAS	391,300.00	40,000.00
	<b>Total:</b>	<b>752,820.50</b>	<b>630,142.89</b>
0216	COLONIZACION Y REFORMA AGRARIA		
51-0	GASTOS EN PERSONAL	139,183.16	146,110.68
51-1	GASTOS EN PERSONAL	8,818.84	8,702.28



RESUMEN DEL PRESUPUESTO DEL GOBIERNO CENTRAL  
 AGRÉGADO POR SECTOR- INSTITUCIÓN- UNIDAD EJECUTORA- GRUPO- FUENTE  
 EN DÓLARES

	DESCRIPCION	INICIAL 2003	PRESUPUESTO 2004
365	CENTRO DE RECONVERSION ECONOMICA DEL AUSTRO -CREA		
000	CENTRO DE RECONVERSION ECONOMICA DEL AUSTRO -CREA		
53-0	BIENES Y SERVICIOS DE CONSUMO	8,164.48	8,164.48
53-1	BIENES Y SERVICIOS DE CONSUMO	2,342.92	3,162.94
73-1	BIENES Y SERVICIOS PARA INVERSION		150,000.00
75-0	OBRAS PUBLICAS	0.00	22,500.00
	Total:	156,509.40	336,640.38
D222	FOMENTO Y DESARROLLO FORESTAL		
51-0	GASTOS EN PERSONAL	19,568.18	20,247.15
51-1	GASTOS EN PERSONAL	2,238.84	2,264.64
53-0	BIENES Y SERVICIOS DE CONSUMO	884.04	884.04
	Total:	22,691.06	23,395.83
D426	FOMENTO DE LA PEQUEÑA INDUSTRIA Y ARTESANIA		
51-0	GASTOS EN PERSONAL	55,706.28	58,083.22
51-1	GASTOS EN PERSONAL	4,905.72	4,987.12
53-0	BIENES Y SERVICIOS DE CONSUMO	5,084.71	5,084.71
53-1	BIENES Y SERVICIOS DE CONSUMO	1,730.84	2,648.19
	Total:	67,427.53	70,803.24
D514	DESARROLLO VIAL		
51-0	GASTOS EN PERSONAL	9,144.25	9,368.99
51-1	GASTOS EN PERSONAL	1,842.72	1,880.00
53-0	BIENES Y SERVICIOS DE CONSUMO	833.04	833.04
	Total:	11,820.01	12,082.03
D744	DESARROLLO RURAL INTEGRAL		
51-0	GASTOS EN PERSONAL	112,600.76	117,246.28
51-1	GASTOS EN PERSONAL	10,378.28	10,556.12
53-0	BIENES Y SERVICIOS DE CONSUMO	10,844.49	10,844.49



RESUMEN DEL PRESUPUESTO DEL GOBIERNO CENTRAL  
AGREGADO POR SECTOR- INSTITUCION- UNIDAD EJECUTORA- GRUPO- FUENTE  
EN DOLARES

	DESCRIPCION	INICIAL 2003	PRESUPUESTO 2004
365	CENTRO DE RECONVERSION ECONOMICA DEL AUSTRO -CREA		
0000	CENTRO DE RECONVERSION ECONOMICA DEL AUSTRO -CREA		
53-1	BIENES Y SERVICIOS DE CONSUMO	900.00	1,215.00
73-1	BIENES Y SERVICIOS PARA INVERSION	100,000.00	0.00
75-0	OBRAS PUBLICAS	22,500.00	0.00
	Total :	257,293.53	139,861.90
	<b>GASTOS</b>	<b>3,952,491.48</b>	<b>4,819,994.31</b>
366	CORPORACION REGULADORA DEL MANEJO HIDRICO DE MANABI (CRM)		
0000	CORPORACION REGULADORA DEL MANEJO HIDRICO DE MANABI (CRM)		
	<b>INGRESOS</b>		
11-5	IMPUESTOS	3,171,642.00	3,537,899.12
14-1	VENTA DE BIENES Y SERVICIOS	990,625.46	990,625.46
15-0	APORTE FISCAL CORRIENTE	2,156,660.65	2,946,204.75
18-1	TRANSFERENCIAS Y DONACIONES CORRIENTES	674,226.91	687,495.60
19-1	OTROS INGRESOS	0.00	90,000.00
25-0	APORTE FISCAL DE CAPITAL	13,500,000.00	0.00
28-2	TRANSFERENCIAS Y DONACIONES DE CAPITAL E INVERSION	2,373,000.00	14,000,000.00
28-3	TRANSFERENCIAS Y DONACIONES DE CAPITAL E INVERSION	15,600,000.00	8,000,000.00
	Total :	38,466,155.02	30,252,184.94
	<b>INGRESOS</b>	<b>38,466,155.82</b>	<b>30,252,184.99</b>
	<b>GASTOS</b>		
A721	<b>GASTOS DE LA DEUDA INTERNA</b>		
98-1	AMORTIZACION DE LA DEUDA PUBLICA	335,000.00	379,000.00
	Total :	335,000.00	379,000.00
D214	<b>FOMENTO, DESARROLLO Y CONTROL DE RECURSOS HIDRICOS PARA LA AGRICULTURA</b>		
51-0	GASTOS EN PERSONAL	628,599.10	687,725.35
51-1	GASTOS EN PERSONAL	101,587.89	106,351.27



**RESUMEN DEL PRESUPUESTO DEL GOBIERNO CENTRAL**  
**AGREGADO POR SECTOR- INSTITUCION- UNIDAD EJECUTORA- GRUPO- FUENTE**  
**EN DOLARES**

	DESCRIPCION	INICIAL 2003	PRESUPUESTO 2004
365	CORPORACION REGULADORA DEL MANEJO HIDRICO DE MANABI (CRM)		
0000	CORPORACION REGULADORA DEL MANEJO HIDRICO DE MANABI (CRM)		
53-0	BIENES Y SERVICIOS DE CONSUMO	22.852.00	20.566.80
53-1	BIENES Y SERVICIOS DE CONSUMO	0.00	16.000.00
73-5	BIENES Y SERVICIOS PARA INVERSION		555.742.82
75-0	OBRAS PUBLICAS	13.600.000.00	0.00
75-1	OBRAS PUBLICAS	662.478.91	744.361.30
75-2	OBRAS PUBLICAS	2.373.000.00	14.000.000.00
75-3	OBRAS PUBLICAS		8.000.000.00
75-5	OBRAS PUBLICAS	3.171.642.00	2.982.118.30
	<b>Total:</b>	<b>20.458.138.90</b>	<b>27.112.863.84</b>
0741	ADMINISTRACION DE PROYECTOS DE PROPÓSITO MÚLTIPLE		
51-0	GASTOS EN PERSONAL	691.362.42	1.377.539.20
51-1	GASTOS EN PERSONAL	297.025.08	117.824.51
53-0	BIENES Y SERVICIOS DE CONSUMO	147.138.00	132.422.40
53-1	BIENES Y SERVICIOS DE CONSUMO	205.028.10	239.403.66
56-1	GASTOS FINANCIEROS	0.00	980.00
57-0	OTROS GASTOS CORRIENTES	1.578.20	1.815.51
58-0	TRANSFERENCIAS Y DONACIONES CORRIENTES	350.00	500.00
58-1	TRANSFERENCIAS Y DONACIONES CORRIENTES	5.011.90	18.230.00
84-1	BIENES DE LARGA DURACION	0.00	50.000.00
	<b>Total:</b>	<b>1.347.492.38</b>	<b>1.939.215.28</b>
0744	DESARROLLO RURAL INTEGRAL		
51-0	GASTOS EN PERSONAL	602.982.43	668.215.50
51-1	GASTOS EN PERSONAL	58.240.51	61.470.32
53-0	BIENES Y SERVICIOS DE CONSUMO	63.800.00	57.420.00
53-1	BIENES Y SERVICIOS DE CONSUMO	0.00	34.000.00
98-3	AMORTIZACION DE LA DEUDA PUBLICA	15.600.000.00	0.00
	<b>Total:</b>	<b>18.325.522.94</b>	<b>821.105.82</b>
	<b>GASTOS</b>	<b>38.466.155.02</b>	<b>28.252.184.94</b>
367	COMISION DE ESTUDIOS PARA EL DESARROLLO DE LA CUENCA DEL RIO GUYAS -CEDEGE		




RESUMEN DEL PRESUPUESTO DEL GOBIERNO CENTRAL  
 AGREGADO POR SECTOR- INSTITUCION- UNIDAD EJECUTORA- GRUPO- FUENTE  
 EN DÓLARES

	DESCRIPCION	INICIAL 2003	PRESUPUESTO 2004
367	COMISION DE ESTUDIOS PARA EL DESARROLLO DE LA CUENCA DEL RIO GUAYAS -CEDEGE		
0000	COMISION DE ESTUDIOS PARA EL DESARROLLO DE LA CUENCA DEL RIO GUAYAS -CEDEGE		
<b>INGRESOS</b>			
13-1	TASAS Y CONTRIBUCIONES	800,000.00	800,000.00
14-1	VENTA DE BIENES Y SERVICIOS	9,889,777.44	9,889,777.44
15-0	APORTE FISCAL CORRIENTE	968,809.73	971,192.83
17-1	RENTAS DE INVERSIONES Y MULTAS	180,120.00	180,120.00
19-1	OTROS INGRESOS	6,000.00	6,000.00
25-0	APORTE FISCAL DE CAPITAL	6,873,700.00	435,681.52
28-2	TRANSFERENCIAS Y DONACIONES DE CAPITAL E INVERSION	12,171,000.00	10,000,000.00
28-3	TRANSFERENCIAS Y DONACIONES DE CAPITAL E INVERSION	8,665,600.00	2,000,000.00
	Total :	39,355,007.17	24,082,771.58
	<b>INGRESOS</b>	<b>39,355,007.17</b>	<b>24,082,771.58</b>
<b>GASTOS</b>			
A711	GASTOS DE LA DEUDA EXTERNA		
56-1	GASTOS FINANCIEROS	1,781,834.92	1,781,834.92
98-1	AMORTIZACION DE LA DEUDA PUBLICA	3,478,260.88	3,478,260.88
	Total :	5,260,095.80	5,260,095.80
B214	FOMENTO, DESARROLLO Y CONTROL DE RECURSOS HIDRICOS PARA LA AGRICULTURA		
51-0	GASTOS EN PERSONAL	501,527.14	497,742.01
51-1	GASTOS EN PERSONAL	685,488.42	680,848.95
53-1	BIENES Y SERVICIOS DE CONSUMO	850,887.24	848,434.07
57-0	OTROS GASTOS CORRIENTES	65,400.00	85,400.00
57-1	OTROS GASTOS CORRIENTES	2,128,300.00	2,128,300.00
75-0	OBRAS PUBLICAS	6,873,700.00	435,681.52
75-2	OBRAS PUBLICAS	12,171,000.00	10,000,000.00
75-3	OBRAS PUBLICAS	8,665,600.00	2,000,000.00
	Total :	31,941,902.80	16,658,408.55
D741	ADMINISTRACIÓN DE PROYECTOS DE PROPÓSITO MÚLTIPLE		



RESUMEN DEL PRESUPUESTO DEL GOBIERNO CENTRAL  
 AGREGADO POR SECTOR- INSTITUCION- UNIDAD EJECUTORA- GRUPO- FUENTE  
 EN DOLARES

	DESCRIPCION	INICIAL 2003	PRESUPUESTO 2004
367	COMISION DE ESTUDIOS PARA EL DESARROLLO DE LA CUENCA DEL RIO GUAYAS -CEDEGE		
0000	COMISION DE ESTUDIOS PARA EL DESARROLLO DE LA CUENCA DEL RIO GUAYAS -CEDEGE		
51-0	GASTOS EN PERSONAL	401,862.58	408,050.62
51-1	GASTOS EN PERSONAL	291,125.98	308,938.62
53-1	BIENES Y SERVICIOS DE CONSUMO	1,201,255.70	1,190,535.70
57-1	OTROS GASTOS CORRIENTES	5,000.00	5,000.00
58-1	TRANSFERENCIAS Y DONACIONES CORRIENTES	53,744.30	53,744.30
84-1	BIENES DE LARGA DURACION	200,000.00	200,000.00
	Total:	2,153,008.57	2,186,269.24
	<b>GASTOS</b>	<b>20,355,007.17</b>	<b>24,002,771.59</b>
368	SUBCOMISION ECUATORIANA PARA EL DESARROLLO DE LAS CUENCAS DE LOS RIOS PUYAMGO, TIMBEZ -PREDESUR		
0000	SUBCOMISION ECUATORIANA PARA EL DESARROLLO DE LAS CUENCAS DE LOS RIOS PUYAMGO, TIMBEZ -PREDESUR		
<b>INGRESOS</b>			
11-5	IMPUESTOS	4,855,728.00	5,361,889.21
14-1	VENTA DE BIENES Y SERVICIOS	1,109,638.41	541,256.20
15-0	APORTE FISCAL CORRIENTE	2,697,932.13	3,235,552.94
19-1	OTROS INGRESOS	1,400,965.60	755,548.20
25-0	APORTE FISCAL DE CAPITAL	484,000.00	1,550,000.00
28-3	TRANSFERENCIAS Y DONACIONES DE CAPITAL E INVERSION	10,000,000.00	12,050,000.00
	Total:	20,556,264.14	23,495,046.55
	<b>INGRESOS</b>	<b>20,556,264.14</b>	<b>23,495,046.55</b>
<b>GASTOS</b>			
A321	ADMINISTRACION DEL SERVICIO DE LA PLANIFICACION ECONOMICO SOCIAL		
51-0	GASTOS EN PERSONAL	219,282.73	235,791.26
51-1	GASTOS EN PERSONAL	16,471.28	21,718.76
53-1	BIENES Y SERVICIOS DE CONSUMO	50,225.31	61,430.00
84-1	BIENES DE LARGA DURACION	2,000.00	2,110.00
	Total:	298,959.32	321,050.02



**RESUMEN DEL PRESUPUESTO DEL GOBIERNO CENTRAL**  
**AGREGADO POR SECTOR- INSTITUCION- UNIDAD EJECUTORA- GRUPO- FUENTE**  
**EN DOLARES**

	DESCRIPCION	INICIAL 2003	PRESUPUESTO 2004
368	SUBCOMISION ECUATORIANA PARA EL DESARROLLO DE LAS CUENCAS DE LOS RIOS PUYANGO, TUMBEZ -PREDESUR		
0000	SUBCOMISION ECUATORIANA PARA EL DESARROLLO DE LAS CUENCAS DE LOS RIOS PUYANGO, TUMBEZ -PREDESUR		
0222	FOMENTO Y DESARROLLO FORESTAL		
51-0	GASTOS EN PERSONAL	248,011.87	358,018.19
51-1	GASTOS EN PERSONAL	10,335.50	31,580.75
53-1	BIENES Y SERVICIOS DE CONSUMO	14,029.40	14,802.00
73-0	BIENES Y SERVICIOS PARA INVERSION	0.00	100,000.00
75-5	OBRAS PUBLICAS	325,000.00	0.00
	Total :	597,376.77	504,398.94
0372	FOMENTO, PRODUCCION Y DESARROLLO MINERO		
51-0	GASTOS EN PERSONAL	11,945.34	20,257.09
51-1	GASTOS EN PERSONAL	1,349.82	3,131.02
53-1	BIENES Y SERVICIOS DE CONSUMO	2,002.90	2,115.00
	Total :	15,297.86	25,503.11
0513	CONSTRUCCION Y OPERACION DE SISTEMAS VIALES		
75-0	OBRAS PUBLICAS	250,000.00	400,000.00
75-5	OBRAS PUBLICAS	945,224.00	0.00
	Total :	1,195,224.00	400,000.00
0514	DESARROLLO VIAL		
51-0	GASTOS EN PERSONAL	348,712.30	378,828.71
51-1	GASTOS EN PERSONAL	8,860.72	9,831.87
53-0	BIENES Y SERVICIOS DE CONSUMO	1,614.25	1,452.83
53-1	BIENES Y SERVICIOS DE CONSUMO	7,863.96	8,319.00
	Total :	366,071.23	398,032.41
0741	ADMINISTRACION DE PROYECTOS DE PROPÓSITO MÚLTIPLE		
51-0	GASTOS EN PERSONAL	729,280.00	834,334.59
51-1	GASTOS EN PERSONAL	1,498,584.71	125,110.40
53-0	BIENES Y SERVICIOS DE CONSUMO	44,320.50	39,888.45



RESUMEN DEL PRESUPUESTO DEL GOBIERNO CENTRAL  
 AGREGADO POR SECTOR- INSTITUCION- UNIDAD EJECUTORA- GRUPO- FUENTE  
 EN DOLARES

	DESCRIPCION	INICIAL 2003	PRESUPUESTO 2004
368	SUBCOMISION ECUATORIANA PARA EL DESARROLLO DE LAS CUENCAS DE LOS RIOS PUYANGO, TUMBEZ- PREDESUR		
0000	SUBCOMISION ECUATORIANA PARA EL DESARROLLO DE LAS CUENCAS DE LOS RIOS PUYANGO, TUMBEZ- PREDESUR		
53-1	BIENES Y SERVICIOS DE CONSUMO	132,867.78	140,520.00
57-1	OTROS GASTOS CORRIENTES	330,000.00	348,150.00
58-1	TRANSFERENCIAS Y DONACIONES CORRIENTES	5,548.20	5,548.20
84-1	BIENES DE LARGA DURACION	331,800.00	225,100.00
	Total:	3,071,202.09	1,718,651.64
F611	ADMINISTRACIÓN, OPERACIÓN Y APOYO DE OTROS SERVICIOS DE LA VIVIENDA Y ASUNTOS DE LA COMUNIDAD		
51-0	GASTOS EN PERSONAL	189,754.19	96,134.98
51-1	GASTOS EN PERSONAL	19,402.72	18,800.00
53-1	BIENES Y SERVICIOS DE CONSUMO	14,240.93	15,028.00
75-0	OBRAS PUBLICAS	110,000.00	0.00
	Total:	357,397.84	128,762.98
	<b>GASTOS</b>	<b>28,556,264.14</b>	<b>23,495,046.55</b>
378	MISION F.A.D. EN EL ECUADOR		
0000	MISION F.A.D. EN EL ECUADOR		
<b>INGRESOS</b>			
15-0	APORTE FISCAL CORRIENTE	35,372.36	56,419.20
	Total:	35,372.36	56,419.20
	<b>INGRESOS</b>	<b>35,372.36</b>	<b>56,419.20</b>
<b>GASTOS</b>			
D212	FOMENTO Y DESARROLLO DE LA PRODUCCION AGROPECUARIA		
51-0	GASTOS EN PERSONAL	34,837.36	52,459.20
53-0	BIENES Y SERVICIOS DE CONSUMO	735.00	3,960.00
	Total:	35,372.36	56,419.20
	<b>GASTOS</b>	<b>35,372.36</b>	<b>56,419.20</b>





RESUMEN DEL PRESUPUESTO DEL GOBIERNO CENTRAL  
 AGREGADO POR SECTOR- INSTITUCION- UNIDAD EJECUTORA- GRUPO- FUENTE  
 EN DOLARES

	DESCRIPCION	INICIAL 2003	PRESUPUESTO 2004
379	SECRETARIA GENERAL DEL CONSEJO NACIONAL DE RECURSOS HIDRICOS -CRMH		
0000	SECRETARIA GENERAL DEL CONSEJO NACIONAL DE RECURSOS HIDRICOS -CRMH		
<b>INGRESOS</b>			
14-1	VENTA DE BIENES Y SERVICIOS	680,000.00	815,100.41
15-0	APORTE FISCAL CORRIENTE	1,049,318.19	1,381,091.37
	Total:	1,729,318.19	2,196,251.78
<b>INGRESOS</b>		1,729,318.19	2,196,251.78
<b>GASTOS</b>			
D211	ADMINISTRACION GENERAL DE ASUNTOS AGROPECUARIOS		
51-0	GASTOS EN PERSONAL	453,419.73	780,135.11
53-0	BIENES Y SERVICIOS DE CONSUMO	50,990.18	45,513.44
53-1	BIENES Y SERVICIOS DE CONSUMO	185,107.48	249,252.15
57-0	OTROS GASTOS CORRIENTES	10,800.00	10,800.00
57-1	OTROS GASTOS CORRIENTES	95,000.00	103,455.00
84-1	BIENES DE LARGA DURACION	82,800.00	92,809.38
	Total:	888,017.39	1,282,071.06
D214	FOMENTO, DESARROLLO Y CONTROL DE RECURSOS HIDRICOS PARA LA AGRICULTURA		
51-0	GASTOS EN PERSONAL	481,751.44	494,538.30
53-0	BIENES Y SERVICIOS DE CONSUMO	52,258.84	49,998.52
53-1	BIENES Y SERVICIOS DE CONSUMO	275,492.52	333,913.42
84-1	BIENES DE LARGA DURACION	31,800.00	35,730.48
	Total:	841,302.80	914,180.72
<b>GASTOS</b>		1,729,318.19	2,196,251.78
380	CORPORACION REGIONAL DE LA SIERRA CENTRO -CORSIKEN		
0000	CORPORACION REGIONAL DE LA SIERRA CENTRO -CORSIKEN		



RESUMEN DEL PRESUPUESTO DEL GOBIERNO CENTRAL  
 AGREGADO POR SECTOR- INSTITUCION- UNIDAD EJECUTORA- GRUPO- FUENTE  
 EN DOLARES

	DESCRIPCION	INICIAL 2003	PRESUPUESTO 2004
380	CORPORACION REGIONAL DE LA SIERRA CENTRO -CORSICEN		
0000	CORPORACION REGIONAL DE LA SIERRA CENTRO -CORSICEN		
<b>INGRESOS</b>			
13-1	TASAS Y CONTRIBUCIONES	171,720.00	190,895.58
14-1	VENTA DE BIENES Y SERVICIOS	8,000.00	10,437.51
15-0	APORTE FISCAL CORRIENTE	231,848.43	320,485.14
17-1	RENTAS DE INVERSIONES Y MULTAS	500.00	500.00
25-0	APORTE FISCAL DE CAPITAL	400,000.00	200,000.00
28-3	TRANSFERENCIAS Y DONACIONES DE CAPITAL E INVERSION	3,000,000.00	1,400,000.00
	Total:	3,812,068.43	2,122,318.24
	<b>INGRESOS</b>	<b>3,812,068.43</b>	<b>2,122,318.24</b>
<b>GASTOS</b>			
0214	FOMENTO, DESARROLLO Y CONTROL DE RECURSOS HÍDRICOS PARA LA AGRICULTURA		
51-0	GASTOS EN PERSONAL	220,778.43	287,442.14
53-0	BIENES Y SERVICIOS DE CONSUMO	7,270.00	29,243.80
53-1	BIENES Y SERVICIOS DE CONSUMO	92,220.00	110,400.00
57-0	OTROS GASTOS CORRIENTES	3,800.00	3,800.00
57-1	OTROS GASTOS CORRIENTES	5,000.00	6,532.00
58-1	TRANSFERENCIAS Y DONACIONES CORRIENTES	0.00	901.10
75-0	OBRAS PUBLICAS	400,000.00	200,000.00
75-3	OBRAS PUBLICAS	3,000,000.00	1,400,000.00
84-1	BIENES DE LARGA DURACION	83,000.00	85,000.00
	Total:	3,812,068.43	2,122,318.24
	<b>GASTOS</b>	<b>3,812,068.43</b>	<b>2,122,318.24</b>
381	CORPORACION REGIONAL DE LA SIERRA NORTE -CORSINOR		
0000	CORPORACION REGIONAL DE LA SIERRA NORTE -CORSINOR		



RESUMEN DEL PRESUPUESTO DEL GOBIERNO CENTRAL  
 AGREGADO POR SECTOR- INSTITUCION- UNIDAD EJECUTORA- GRUPO- FUENTE  
 EN DOLARES

DESCRIPCION		INICIAL 2003	PRESUPUESTO 2004
<b>381</b>	<b>CORPORACION REGIONAL DE LA SIERRA NORTE -CORSIMOR</b>		
<b>0000</b>	<b>CORPORACION REGIONAL DE LA SIERRA NORTE -CORSIMOR</b>		
<b>INGRESOS</b>			
I			
13-1	TASAS Y CONTRIBUCIONES	130,936.05	296,347.06
15-0	APORTE FISCAL CORRIENTE	534,900.22	586,136.72
18-1	OTROS INGRESOS	73,111.21	11,336.00
25-0	APORTE FISCAL DE CAPITAL	1,779,800.00	200,000.00
28-3	TRANSFERENCIAS Y DONACIONES DE CAPITAL E INVERSION	0.00	695,800.00
Total :		2,526,748.08	1,769,619.78
<b>INGRESOS</b>		<b>2,526,748.08</b>	<b>1,769,619.78</b>
<b>GASTOS</b>			
<b>0219</b>	<b>FOMENTO, DESARROLLO Y CONTROL DE RECURSOS HIDRICOS PARA LA AGRICULTURA</b>		
51-0	GASTOS EN PERSONAL	507,788.69	537,822.99
51-1	GASTOS EN PERSONAL	126,977.86	125,766.06
53-0	BIENES Y SERVICIOS DE CONSUMO	17,336.53	18,438.73
53-1	BIENES Y SERVICIOS DE CONSUMO	68,670.00	158,445.80
57-0	OTROS GASTOS CORRIENTES	9,775.00	9,775.00
75-0	OBRAS PUBLICAS	1,779,800.00	200,000.00
75-3	OBRAS PUBLICAS		695,800.00
84-1	BIENES DE LARGA DURACION	20,000.00	22,472.00
Total :		2,526,748.08	1,769,619.78
<b>GASTOS</b>		<b>2,526,748.08</b>	<b>1,769,619.78</b>
<b>382</b>	<b>CORPORACION DE DESARROLLO REGIONAL DE EL DRO -CODELORO</b>		
<b>0000</b>	<b>CORPORACION DE DESARROLLO REGIONAL DE EL DRO -CODELORO</b>		
<b>INGRESOS</b>			
I			
13-1	TASAS Y CONTRIBUCIONES	18,750.00	147,894.00
14-1	VENTA DE BIENES Y SERVICIOS	10,000.00	20,000.00
25-0	APORTE FISCAL CORRIENTE	291,303.11	388,698.21
17-1	RENTAS DE INVERSIONES Y MULTAS	2,000.00	1,000.00



**RESUMEN DEL PRESUPUESTO DEL GOBIERNO CENTRAL**  
**AGREGADO POR SECTOR- INSTITUCION- UNIDAD EJECUTORA- GRUPO- FUENTE**  
**EN DOLARES**

	DESCRIPCION	INICIAL 2003	PRESUPUESTO 2004
<b>302</b>	<b>CORPORACION DE DESARROLLO REGIONAL DE EL ORO -CODEORO</b>		
<b>0000</b>	<b>CORPORACION DE DESARROLLO REGIONAL DE EL ORO -CODEORO</b>		
19-1	OTROS INGRESOS	177,564.27	0.00
25-0	APORTE FISCAL DE CAPITAL	3,595,000.00	700,000.00
28-3	TRANSFERENCIAS Y DONACIONES DE CAPITAL E INVERSION	3,000,000.00	4,080,000.00
	<b>Total:</b>	<b>7,094,617.38</b>	<b>5,437,592.21</b>
	<b>INGRESOS</b>	<b>7,094,617.38</b>	<b>5,437,592.21</b>
<b>GASTOS</b>			
<b>0214</b>	<b>FOMENTO, DESARROLLO Y CONTROL DE RECURSOS HUMANOS PARA LA AGRICULTURA</b>		
61-0	GASTOS EN PERSONAL	269,949.85	387,344.95
51-1	GASTOS EN PERSONAL	0.00	3,000.00
53-0	BIENES Y SERVICIOS DE CONSUMO	21,353.26	21,353.26
53-1	BIENES Y SERVICIOS DE CONSUMO	43,314.27	75,190.00
58-1	TRANSFERENCIAS Y DONACIONES CORRIENTES	0.09	1,400.00
75-0	OBRAS PUBLICAS	3,595,000.00	700,000.00
75-3	OBRAS PUBLICAS	3,000,000.00	4,080,000.00
84-1	BIENES DE LARGA DURACION	165,000.00	180,384.00
	<b>Total:</b>	<b>7,094,617.38</b>	<b>5,437,592.21</b>
	<b>GASTOS</b>	<b>7,094,617.38</b>	<b>5,437,592.21</b>
<b>384</b>	<b>CORPORACION DE DESARROLLO REGIONAL DE CHIMBORAZO -CODERECH</b>		
<b>0000</b>	<b>CORPORACION DE DESARROLLO REGIONAL DE CHIMBORAZO -CODERECH</b>		
	<b>INGRESOS</b>		
13-1	TASAS Y CONTRIBUCIONES	36,750.00	37,192.42
15-0	APORTE FISCAL CORRIENTE	212,347.61	300,771.51
17-1	RENTAS DE INVERSIONES Y MULTAS	50,256.00	70,010.00
25-0	APORTE FISCAL DE CAPITAL	1,000,000.00	255,809.78
28-3	TRANSFERENCIAS Y DONACIONES DE CAPITAL E INVERSION	0.00	628,854.67
	<b>Total:</b>	<b>1,299,353.61</b>	<b>1,292,748.38</b>
	<b>INGRESOS</b>	<b>1,299,353.61</b>	<b>1,292,748.38</b>



RESUMEN DEL PRESUPUESTO DEL GOBIERNO CENTRAL  
 AGREGADO POR SECTOR- INSTITUCION- UNIDAD EJECUTORA- GRUPO- FUENTE  
 EN DOLARES

	DESCRIPCION	INICIAL 2003	PRESUPUESTO 2004
384	CORPORACION DE DESARROLLO REGIONAL DE CHIMBORAZO -CODERECH		
000	CORPORACION DE DESARROLLO REGIONAL DE CHIMBORAZO -CODERECH		
<b>GASTOS</b>			
0214	FOMENTO, DESARROLLO Y CONTROL DE RECURSOS HIDRICOS PARA LA AGRICULTURA		
51-0	GASTOS EN PERSONAL	209,188.61	300,771.51
53-1	BIENES Y SERVICIOS DE CONSUMO	76,339.63	93,895.06
57-0	OTROS GASTOS CORRIENTES	3,181.00	0.00
57-1	OTROS GASTOS CORRIENTES	3,151.00	4,859.73
75-0	OBRAS PUBLICAS	1,000,000.00	255,909.78
75-3	OBRAS PUBLICAS		628,864.67
84-1	BIENES DE LARGA DURACION	7,519.37	8,447.64
	Total :	1,299,353.61	1,292,748.38
<b>GASTOS</b>		<b>1,299,353.61</b>	<b>1,292,748.38</b>
388	CORPORACION DE DESARROLLO REGIONAL DE COTOPAXI -CODERECH		
000	CORPORACION DE DESARROLLO REGIONAL DE COTOPAXI -CODERECH		
<b>INGRESOS</b>			
13-1	TASAS Y CONTRIBUCIONES	80,000.00	80,000.00
14-1	VENTA DE BIENES Y SERVICIOS	18,142.00	164,919.21
15-0	APORTE FISCAL CORRIENTE	203,753.88	256,699.65
17-1	RENTAS DE INVERSIONES Y MULTAS	1,000.00	1,000.00
25-0	APORTE FISCAL DE CAPITAL	2,057,000.00	150,000.00
28-3	TRANSFERENCIAS Y DONACIONES DE CAPITAL E INVERSION	0.00	850,000.00
	Total :	2,357,895.88	1,442,618.86
<b>INGRESOS</b>		<b>2,357,895.88</b>	<b>1,442,618.86</b>
<b>GASTOS</b>			
0214	FOMENTO, DESARROLLO Y CONTROL DE RECURSOS HIDRICOS PARA LA AGRICULTURA		
51-0	GASTOS EN PERSONAL	396,334.06	299,722.13
53-0	BIENES Y SERVICIOS DE CONSUMO	4,419.54	3,877.52
53-1	BIENES Y SERVICIOS DE CONSUMO	78,142.00	136,819.21
57-0	OTROS GASTOS CORRIENTES	3,000.00	3,000.00



**RESUMEN DEL PRESUPUESTO DEL GOBIERNO CENTRAL  
AGREGADO POR SECTOR- INSTITUCION- UNIDAD EJECUTORA- GRUPO- FUENTE  
EN DOLARES**

	DESCRIPCION	INICIAL 2003	PRESUPUESTO 2004
388	CORPORACION DE DESARROLLO REGIONAL DE COTOPAXI -CODERECO		
0000	CORPORACION DE DESARROLLO REGIONAL DE COTOPAXI -CODERECO		
75-0	OBRAS PUBLICAS	2,057,080.00	150,000.00
75-3	OBRAS PUBLICAS		850,080.00
84-1	BIENES DE LARGA DURACION	19,000.00	50,000.00
	Total:	2,357,895.60	1,442,618.86
	<b>GASTOS</b>	<b>2,357,895.60</b>	<b>1,442,618.86</b>
389	COMISION DE DESARROLLO PARA LA ZONA NORTE DE MAMABI (CEDEM)		
0000	COMISION DE DESARROLLO PARA LA ZONA NORTE DE MAMABI (CEDEM)		
<b>INGRESOS</b>			
11-5	IMPUESTOS	0.00	27,880.77
15-0	APORTE FISCAL CORRIENTE	0.00	103,586.21
25-0	APORTE FISCAL DE CAPITAL		100,000.00
	Total:	0.00	231,448.98
	<b>INGRESOS</b>	<b>0.00</b>	<b>231,448.98</b>
<b>GASTOS</b>			
0214	FOMENTO, DESARROLLO Y CONTROL DE RECURSOS HIDRICOS PARA LA AGRICULTURA		
51-0	GASTOS EN PERSONAL		98,166.21
53-0	BIENES Y SERVICIOS DE CONSUMO		5,400.00
58-5	TRANSFERENCIAS Y DONACIONES CORRIENTES		139.40
73-5	BIENES Y SERVICIOS PARA INVERSION		27,741.37
75-0	OBRAS PUBLICAS		100,000.00
	Total:		231,448.98
	<b>GASTOS</b>		<b>231,448.98</b>

# PRESUPUESTO DEL GOBIERNO CENTRAL 2004

CUADRO 2.3.15  
AGREGADO POR:

- SECTOR/GRUPO
- UNIDAD EJECUTORA/GRUPO/FUENTE

## SECTOR 14 RECURSOS NATURALES

- 420 MINISTERIO DE ENERGIA Y MINAS
- 422 INSTITUTO ECUATORIANO DE METEOROLOGÍA E HIDROLOGIA (INAMHI)
- 423 COMISION ECUATORIANA DE ENERGIA ATOMICA (CEEAA)

ANALISIS LEGAL

MINISTERIO DE ECONOMIA Y FINANZAS  
SUBSECRETARIA DE PRESUPUESTOS



**POLITICAS DEL SECTOR:**

1. Mantener una coordinación activa con organismos nacionales e internacionales sobre aspectos hidrocarbúricos, mineros y ambientales.
2. Incentivar la exploración hidrocarbúrica.
3. Atraer la inversión extranjera para el sector energético minero.
4. Buscar fuentes alternativas de energía.
5. Promover la prevención, remediación y mitigación de impactos ambientales en el sector energético-minero.
6. Realizar un estricto control y fiscalización de las operaciones hidrocarbúricas de manera directa o mediante firmas y profesionales especializados.
7. Implementar sistemas de información modernos, acordes con el desarrollo científico y tecnológico.
8. Fomentar la investigación y difundir los usos pacíficos de la energía nuclear y las técnicas nucleares de interés para el país.
9. Reglamentar y efectuar el control de los minerales radiactivos y el uso de las radiaciones ionizantes.

**OBJETIVOS DEL SECTOR:**

1. Promover el desarrollo armónico y sustentable de los sectores energética y minera.
2. Regular, controlar y fiscalizar las operaciones hidrocarbúricas y mineras.
3. Fomentar la diversificación energética y el uso eficiente de la energía.
4. Impulsar la organización, desarrollo y ejecución de proyectos de desarrollo y de apoyo a las comunidades y asentamientos humanos localizados en las zonas donde se realizan actividades hidrocarbúricas y mineras, no entendidos por las demás instituciones del Estado.
5. Formular y ejecutar la política minera.
6. Aprovechar el recurso minera como mayor fuente de ingresos de la economía nacional.
7. Promover la inversión extranjera en los sectores energético-minero.
8. Incentivar el desarrollo de proyectos de energías alternativas y de protección ambiental.
9. Estudiar, procesar y publicar los datos, relacionados con las condiciones meteorológicas, climáticas e hidrológicas, del territorio ecuatoriano y continental ecuatoriano.
10. Promocionar y difundir las actividades que realiza la institución, así como los servicios técnicos que ofrece.
11. Fomentar la investigación científica a través de la investigación en áreas específicas.
12. Participación en eventos científicos, publicaciones científicas y de divulgación.

**BASE LEGAL:**

**MINISTERIO DE ENERGIA Y MINAS**

DCO. 950. 05/07/22. CAMBIASE LA DENOMINACION DEL MINISTERIO DE ENERGIA Y MINAS.  
LEY 45. 20/09/26. LEY ESPECIAL DE LA EMPRESA ESTATAL PETROECUADOR.  
LEY S.N. 96/18/10. LEY DE REGIMEN DEL SECTOR ELECTRICO QUE CREA EL CONELEC.  
D.E. 1415. 17/04/2001. REGLAMENTO GENERAL SUSTITUTIVO DEL REGLAMENTO GENERAL DE LA LEY DE MINERIA.  
A.M. 152. 29/05/2001. REFORMAS AL REGLAMENTO ORGANICO FUNCIONAL DEL MINISTERIO.

**INSTITUTO ECUATORIANO DE METEOROLOGIA E HIDROLOGIA, INAMHI**

D.E. 1446. SERVICIO NACIONAL DE METEOROLOGIA (SNMH) ADSCRITO AL MINISTERIO DE FOMENTO, SUS ACTIVIDADES FUERON LA APLICACION DE LA RED DE ESTACIONES METEOROLOGICAS E HIDROLOGICAS DEL ECUADOR.  
D.E. 1232. 03/11/1972. EL INSTITUTO NACIONAL DE METEOROLOGIA E HIDROLOGIA ES UN ORGANO TECNICO ADSCRITO AL MINISTERIO DE RECURSOS NATURALES Y EMERGETICOS, RECTOR, COORDINADOR Y NORMALIZADOR DE LA POLITICA NACIONAL EN TODO LO QUE SE REFIERE A METEOROLOGIA E





REPÚBLICA DEL ECUADOR  
 MINISTERIO DE ECONOMÍA Y FINANZAS  
 DIRECCIÓN GENERAL DE PRESUPUESTO

**INGIDROLOGIA CON REPRESENTACION NACIONAL E INTERNACIONAL.**

D.S.P. 3438, 25/05/1979, EL INSTITUTO NACIONAL DE METEOROLOGIA E HIDROLOGIA, ADSCRITA AL MINISTERIO DE RECURSOS NATURALES Y ENERGETICOS, CON SEDE EN LA CAPITAL DE LA REPUBLICA Y JURISDICCION EN TODO EL TERRITORIO NACIONAL, SERA UN ORGANISMO RECTOR, COORDINADOR, NORMALIZADOR DE LA POLITICA NACIONAL EN TODO CUANTO SE REFIERE A METEOROLOGIA E HIDROLOGIA, CON REPRESENTACION OFICIAL NACIONAL E INTERNACIONAL.

D.E. 1232 25/10/2002, R.O. 176, 25/10/2002.

**COMISION ECUATORIANA DE ENERGIA ATOMICA CEEA.**

DSP. 3306, 23/03/1979, LEY DE LA CEEA, ENTIDAD ADSCRITA A LA PRESIDENCIA DE LA REPUBLICA.

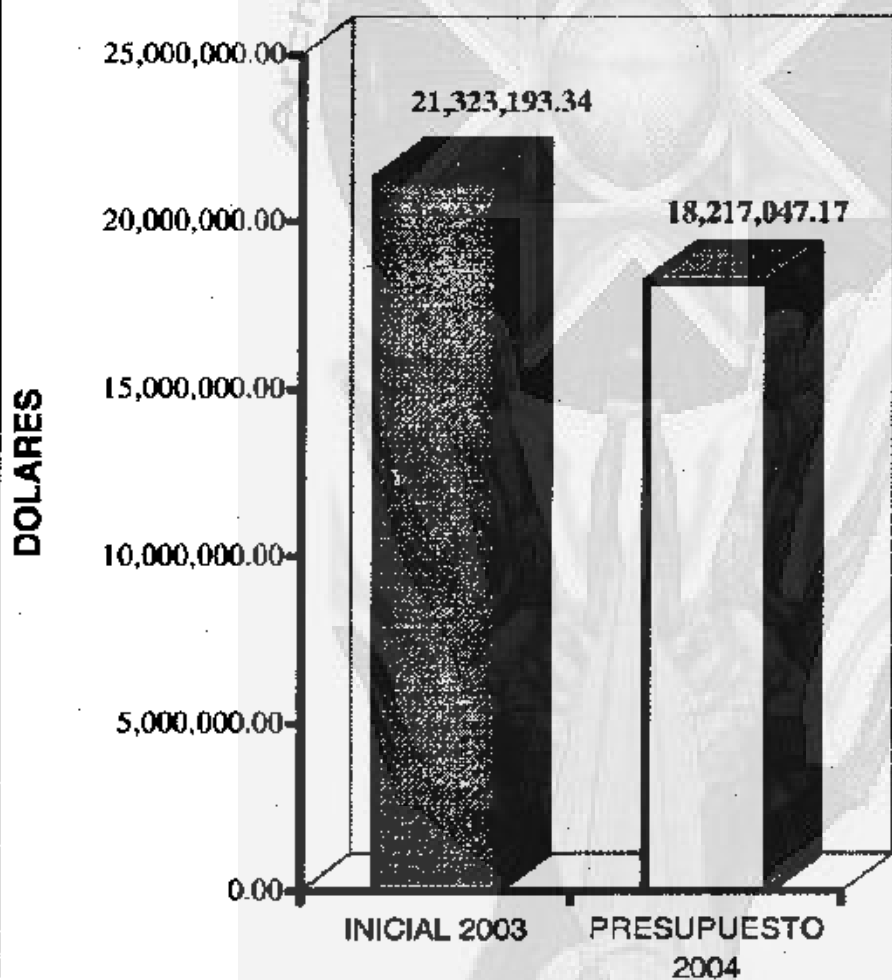
LEY 163, 22/07/1992, LEY REFORMATORIA.

R.OF. 07/07/2002, REGLAMENTO ORGANICO FUNCIONAL.

**RESUMEN DEL PRESUPUESTO DEL GOBIERNO CENTRAL  
 AGREGADO POR SECTOR - GRUPOS  
 EN US DOLARES**

CODIGO	GRUPO	INICIAL 2003	PRESUPUESTO 2004	VARIACION	
				ABSOLUTA	RELATIVA
<b>14</b>	<b>RECURSOS NATURALES</b>				
	<b>INGRESOS</b>				
13	TASAS Y CONTRIBUCIONES	2,907,376.00	2,744,599.29	-162,776.71	-5.60
14	VENTA DE BIENES Y SERVICIOS	537,596.98	504,649.52	-32,947.46	-6.13
15	APORTE FISCAL CORRIENTE	1,773,955.25	2,985,122.21	1,191,166.96	67.15
17	RENTAS DE INVERSIONES Y MULTAS	14,400.00	14,400.00	0.00	0.00
18	TRANSFERENCIAS Y DONACIONES CORRIENTES	2,000,000.00	2,570,000.00	570,000.00	28.50
19	OTROS INGRESOS	7,225,665.11	8,854,276.15	1,628,611.04	22.54
25	APORTE FISCAL DE CAPITAL	282,200.00	2,200.00	-280,000.00	-99.22
26	TRANSFERENCIAS Y DONACIONES DE CAPITAL E INVERSION	6,582,000.00	561,800.00	-6,020,200.00	-91.46
	<b>Total:</b>	<b>21,323,193.34</b>	<b>18,217,047.17</b>	<b>-3,106,146.17</b>	<b>-14.51</b>
	<b>GASTOS</b>				
51	GASTOS EN PERSONAL	5,186,162.01	7,835,179.26	2,647,017.25	51.07
53	BIENES Y SERVICIOS DE CONSUMO	7,339,879.59	7,573,465.02	233,585.43	3.18
57	OTROS GASTOS CORRIENTES	270,000.00	279,450.00	9,450.00	3.50
58	TRANSFERENCIAS Y DONACIONES CORRIENTES	252,478.00	306,300.15	43,822.15	16.70
73	BIENES Y SERVICIOS PARA INVERSION	398,000.00	0.00	-398,000.00	-100.00
75	OBRAS PUBLICAS	7,362,000.00	1,661,600.00	-5,700,200.00	-77.43
84	BIENES DE LARGA DURACION	562,673.74	560,852.74	-1,821.00	-11.57
	<b>Total:</b>	<b>21,323,193.34</b>	<b>18,217,047.17</b>	<b>-3,106,146.17</b>	<b>-14.57</b>


## COMPARATIVO SECTOR RECURSOS NATURALES






RESUMEN DEL PRESUPUESTO DEL GOBIERNO CENTRAL  
 AGREGADO POR SECTOR- INSTITUCION- UNIDAD EJECUTORA- GRUPO- FUENTE  
 EN DOLARES

DESCRIPCION		INICIAL 2003	PRESUPUESTO 2004
<b>14 RECURSOS NATURALES</b>			
<b>420 MINISTERIO DE ENERGIA Y MINAS</b>			
<b>0000 MINISTERIO DE ENERGIA Y MINAS</b>			
<b>INGRESOS</b>			
<b>I</b>			
13-1	TASAS Y CONTRIBUCIONES	2.797.376,00	2.659.986,20
18-1	TRANSFERENCIAS Y DONACIONES CORRIENTES	2.000.000,00	2.570.000,00
19-1	OTROS INGRESOS	7.225.655,11	8.354.276,15
28-1	TRANSFERENCIAS Y DONACIONES DE CAPITAL E INVERSION	0,00	551.800,00
28-2	TRANSFERENCIAS Y DONACIONES DE CAPITAL E INVERSION	1.002.000,00	0,00
28-7	TRANSFERENCIAS Y DONACIONES DE CAPITAL E INVERSION	5.580.000,00	0,00
<b>Total:</b>		<b>18.605.041,11</b>	<b>14.645.062,35</b>
<b>INGRESOS</b>		<b>18.605.041,11</b>	<b>14.645.062,35</b>
<b>GASTOS</b>			
<b>0321 ADMINISTRACION DE HIDROCARBUROS</b>			
51-1	GASTOS EN PERSONAL	1.256.575,53	1.294.502,36
53-1	BIENES Y SERVICIOS DE CONSUMO	3.102.225,00	3.560.712,00
57-1	OTROS GASTOS CORRIENTES	80.000,00	82.800,00
58-1	TRANSFERENCIAS Y DONACIONES CORRIENTES	35.202,00	8.491,00
84-1	BIENES DE LARGA DURACION	100.000,00	256.129,00
<b>Total:</b>		<b>4.574.002,53</b>	<b>5.182.634,36</b>
<b>0342 DESARROLLO DE FUENTES ENERGETICAS ALTERNATIVAS</b>			
51-1	GASTOS EN PERSONAL	292.278,80	281.114,36
53-1	BIENES Y SERVICIOS DE CONSUMO	179.732,00	186.022,00
57-1	OTROS GASTOS CORRIENTES	15.000,00	15.525,00
58-1	TRANSFERENCIAS Y DONACIONES CORRIENTES	1.478,00	1.478,00
73-1	BIENES Y SERVICIOS PARA INVERSION	233.000,00	0,00
75-1	OBRAS PUBLICAS	500.000,00	1.161.800,00
75-2	OBRAS PUBLICAS	1.002.000,00	0,00
75-7	OBRAS PUBLICAS	5.580.000,00	0,00
<b>Total:</b>		<b>7.803.488,80</b>	<b>1.845.939,36</b>



RESUMEN DEL PRESUPUESTO DEL GOBIERNO CENTRAL  
 AGREGADO POR SECTOR- INSTITUCION- UNIDAD EJECUTORA- GRUPO- FUENTE  
 EN DOLARES

	DESCRIPCION	INICIAL 2003	PRESUPUESTO 2004
420	MINISTERIO DE ENERGIA Y MINAS		
0000	MINISTERIO DE ENERGIA Y MINAS		
0371	ADMINISTRACION DE ASUNTOS MINEROS		
51-1	GASTOS EN PERSONAL	871,865.83	873,795.32
53-1	BIENES Y SERVICIOS DE CONSUMO	709,952.00	734,798.00
57-1	OTROS GASTOS CORRIENTES	70,000.00	72,450.00
58-1	TRANSFERENCIAS Y DONACIONES CORRIENTES	8,247.00	8,247.00
73-1	BIENES Y SERVICIOS PARA INVERSION	115,000.00	0.00
	Total:	1,774,854.83	1,689,290.32
0372	FOMENTO, PRODUCCION Y DESARROLLO MINERO		
75-1	OBRAS PUBLICAS	0.00	500,000.00
	Total:	0.00	500,000.00
0381	ADMINISTRACION GENERAL Y APOYO A ASUNTOS DE COMBUSTIBLES, ENERGIA Y MINERIA		
51-1	GASTOS EN PERSONAL	957,308.92	2,434,266.56
53-1	BIENES Y SERVICIOS DE CONSUMO	2,458,462.00	2,127,448.00
57-1	OTROS GASTOS CORRIENTES	90,000.00	93,150.00
58-1	TRANSFERENCIAS Y DONACIONES CORRIENTES	95,151.00	122,015.15
84-1	BIENES DE LARGA DURACION	300,000.00	238,050.00
	Total:	3,899,000.02	5,064,929.71
0617	ADMINISTRACION DE LA PROTECCION AMBIENTAL NO ESPECIFICADA		
51-1	GASTOS EN PERSONAL	214,768.03	233,954.60
53-1	BIENES Y SERVICIOS DE CONSUMO	273,516.08	312,720.00
57-1	OTROS GASTOS CORRIENTES	15,000.00	15,525.00
58-1	TRANSFERENCIAS Y DONACIONES CORRIENTES	400.00	1,069.00
73-1	BIENES Y SERVICIOS PARA INVERSION	50,000.00	0.00
	Total:	553,685.03	563,268.60
	<b>GASTOS</b>	<b>18,805,041.11</b>	<b>14,646,862.35</b>
422	INSTITUTO ECUATORIANO DE METEOROLOGIA E HIDROLOGIA -INAMHI		
0000	INSTITUTO ECUATORIANO DE METEOROLOGIA E HIDROLOGIA -INAMHI		



RESUMEN DEL PRESUPUESTO DEL GOBIERNO CENTRAL  
 AGREGADO POR SECTOR- INSTITUCION- UNIDAD EJECUTORA- GRUPO- FUENTE  
 EN DOLARES

	DESCRIPCION	INICIAL 2003	PRESUPUESTO 2004
422	INSTITUTO ECUATORIANO DE METEOROLOGIA E HIDROLOGIA -INAMHI		
0000	INSTITUTO ECUATORIANO DE METEOROLOGIA E HIDROLOGIA -INAMHI		
<b>INGRESOS</b>			
13-1	TASAS Y CONTRIBUCIONES	110,000.00	84,613.09
14-1	VENTA DE BIENES Y SERVICIOS	10,000.00	10,000.00
15-0	APORTE FISCAL CORRIENTE	887,231.15	1,405,386.91
25-0	APORTE FISCAL DE CAPITAL	280,000.00	0.00
Total:		1,387,231.15	1,500,000.00
<b>INGRESOS</b>		<b>1,387,231.15</b>	<b>1,500,000.00</b>
<b>GASTOS</b>			
0111	ADMINISTRACION GENERAL DE ASUNTOS ECONOMICOS		
51-0	GASTOS EN PERSONAL	296,594.85	623,788.18
51-1	GASTOS EN PERSONAL	16,911.18	14,284.49
53-0	BIENES Y SERVICIOS DE CONSUMO	65,000.00	86,604.59
53-1	BIENES Y SERVICIOS DE CONSUMO	15,000.00	15,000.00
58-0	TRANSFERENCIAS Y DONACIONES CORRIENTES	17,000.00	17,000.00
84-1	BIENES DE LARGA DURACION	20,473.74	14,473.74
Total:		432,979.57	771,151.00
0112	SERVICIOS GEOLÓGICOS, HIDROLÓGICOS Y METEOROLÓGICOS		
51-0	GASTOS EN PERSONAL	583,838.50	630,994.14
51-1	GASTOS EN PERSONAL	33,615.08	18,854.88
53-0	BIENES Y SERVICIOS DE CONSUMO	24,800.00	47,000.00
53-1	BIENES Y SERVICIOS DE CONSUMO	32,000.00	32,000.00
75-0	OBRAS PUBLICAS	280,000.00	0.00
Total:		954,253.58	728,849.00
<b>GASTOS</b>		<b>1,387,231.15</b>	<b>1,500,000.00</b>
423	COMISION ECUATORIANA DE ENERGIA ATOMICA -CEEA		
0000	COMISION ECUATORIANA DE ENERGIA ATOMICA -CEEA		



RESUMEN DEL PRESUPUESTO DEL GOBIERNO CENTRAL  
AGREGADO POR SECTOR- INSTITUCIÓN- UNIDAD EJECUTORA- GRUPO- FUENTE  
EN DOLARES

	DESCRIPCION	INICIAL 2003	PRESUPUESTO 2004
423	COMISION ECUATORIANA DE ENERGIA ATOMICA -CEEA		
4000	COMISION ECUATORIANA DE ENERGIA ATOMICA -CEEA		
<b>INGRESOS</b>			
<b>I</b>			
14-1	VENTA DE BIENES Y SERVICIOS	527.596,98	494.649,52
15-0	APORTE FISCAL CORRIENTE	786.724,10	1.559.735,30
17-1	RENTAS DE INVERSIONES Y MULTAS	14.400,00	14.400,00
25-0	APORTE FISCAL DE CAPITAL	2.200,00	2.200,00
	Total:	1.330.921,08	2.070.984,82
	<b>INGRESOS</b>	<b>1.330.921,08</b>	<b>2.070.984,82</b>
<b>GASTOS</b>			
0831	ADMINISTRACION DE LA INVESTIGACION Y DESARROLLO DE COMBUSTIBLES, ENERGIA Y MINERIA		
51-0	GASTOS EN PERSONAL	611.470,10	1.402.006,79
51-1	GASTOS EN PERSONAL	51.050,39	57.617,69
53-0	BIENES Y SERVICIOS DE CONSUMO	105.254,00	94.728,60
53-1	BIENES Y SERVICIOS DE CONSUMO	375.938,59	376.431,83
58-0	TRANSFERENCIAS Y DONACIONES CORRIENTES	70.000,00	63.000,00
58-1	TRANSFERENCIAS Y DONACIONES CORRIENTES	35.000,00	35.000,00
84-0	BIENES DE LARGA DURACION	2.200,00	2.200,00
84-1	BIENES DE LARGA DURACION	80.000,00	40.000,00
	Total:	1.330.921,08	2.070.984,82
	<b>GASTOS</b>	<b>1.330.921,08</b>	<b>2.070.984,82</b>

ANALISIS LEGAL

# **PRESUPUESTO DEL GOBIERNO CENTRAL 2004**

**CUADRO 2.3.16  
AGREGADO POR:**

- SECTOR/GRUPO**
- UNIDAD EJECUTORA/GRUPO/FUENTE**

## **SECTOR 15 COMERCIO EXTERIOR, INDUSTRIALIZACIÓN PESCA Y COMPETITIVIDAD**

- 470 MINISTERIO DE COMERCIO EXTERIOR, INDUSTRIALIZACION, PESCA Y  
COMPETTITIVIDAD**
- 472 INSTITUTO ECUATORIANO DE NORMALIZACION (INEN)**
- 473 INSTITUTO NACIONAL DE PESCA (INP)**
- 474 ESCUELA TECNOLOGICA DE PESCA DEL ECUADOR**

**ANALISIS LEGAL**

**MINISTERIO DE ECONOMIA Y FINANZAS  
SUBSECRETARIA DE PRESUPUESTOS**



**POLITICAS DEL SECTOR:**

1. Reorientar selectivamente la estructura productiva del sector industrial, incrementar las exportaciones no tradicionales, mejorar las condiciones de su comercialización en el exterior.
2. Orientar la producción nacional hacia una estructura diversificada de exportaciones, coherentes con el desarrollo socio-económico nacional.
3. Apoyo científico tecnológico a las actividades productivas, sean de la industria manufacturera, de servicios de la agricultura u otros ámbitos a través de la intermediación del conocimiento entre las universidades, escuelas politécnicas y centros de investigación y el sector productiva.
4. Intensificar la investigación para obtener una racional exportación y utilización eficiente de los recursos bioacuáticos.
5. Promover el ingreso de las inversiones extranjeras hacia sectores que garanticen efectos multiplicadores y amplíen la ocupación de mano de obra.
6. Apoyar a las empresas fabricantes y o proveedoras de servicios en el mejoramiento de la calidad y productividad, a través de la normalización, calidad y Metrología en beneficio del consumidor.

**OBJETIVOS DEL SECTOR:**

1. Dirigir, orientar y formular las políticas y estrategias en los campos de la industria, artesanía, comercio exterior, promoción de exportaciones, inversiones extranjeras y pesca, tendientes a impulsar los programas en las áreas de su competencia, así como al desarrollo y modernización institucional.
2. Optimizar los recursos y servicios puestos que constituyen un elemento necesario en el proceso de incorporación del Ecuador, en el ámbito de la economía mundial, en condiciones adecuadas y sobre todo con posibilidades de aprovechar los beneficios que brinda la apertura económica.
3. Desarrollar a nivel nacional un sistema de aseguramiento de la calidad industrial, teniendo en cuenta las normas técnicas nacionales y los reglamentos técnicos.
4. Viabilizar el desarrollo de actividades tecnológico directo a la industria a través de los laboratorios de bromatología, química analítica, microbiología, ensayos físicos y mecánicos, envase y embalaje y metrología científica, legal e industrial.
5. Realizar el estudio sobre la calidad de aguas y otros tendientes a proporcionar información pesquera, de utilidad para el sector público y privado, respecto de la cantidad y distribución de la biomasa, a fin de tomar las medidas correctivas y evitar la extinción de los recursos.
6. Preparar técnica y profesionalmente al personal del sector pesquero en sus diferentes fases y niveles, para fortalecer el desarrollo pesquero nacional y robustecer el poder marítimo ecuatoriano.
7. Mejorar la calidad, productividad y competitividad de los productos ecuatorianos de consumo interno y de exportación.
8. Autofinanciar todos los servicios que presta el INEM.

**BASE LEGAL:**

MINISTERIO DE COMERCIO EXTERIOR INDUSTRIALIZACION, PESCA Y COMPETITIVIDAD.

- D.S. 162, 73/02/23, CREA EL MINISTERIO DE INDUSTRIAS COMERCIO E INTEGRACION MICEI.  
D.S. 338, 73/04/18, LEY DE ORGANIZACION Y FUNCIONAMIENTO DEL MICEI.  
A.M., 69, 90/03/07, CREA EL OPTO. REGIONAL DE COMUNICACIONES Y RELACIONES PUBLICAS EN LA SUBSECRETARIA DEL LITORAL.  
A.M., 201, 94/07/20, CREA LA DIRECCION DEL INCIPE EN ESMERALDAS.  
LEY, 12, 97/08/09, EXPIDESE LA LEY DE COMERCIO EXTERIOR E INVERSIONES LEXI.

**INSTITUTO ECUATORIANO DE NORMALIZACION INEM**

- DLEY, 357, 78-09-07, CREACION DEL INEM, COMO INSTITUCION DE DERECHO PUBLICO.  
LEY, 12, 97-08-09, CREACION DEL INEM COMO INSTITUCION DE DERECHO PRIVADO.  
DSP, 1456, 74-01-08, LEY DE PESAS Y MEDIDAS.  
AN, 188, 88-03-12, CREACION DE LA DIRECCION DE PROTECCION DEL CONSUMIDOR.  
LEY, 2000-21, 2000-07-10, LEY ORGANICA DE DEFENSA DEL CONSUMIDOR.  
DSP, 2826, 77-12-07, ESTABLECE LA NATURALEZA, OBJETIVOS PRINCIPALES, ORGANIZACION FUNCIONAL, Y PATRIMONIO INSTITUCIONAL.

**INSTITUTO NACIONAL DE PESCA I.N.P.**

- D.E, 598, 95-03-15, SE TRASLADA A LA SUBSECRETARIA DE RECURSOS PESQUERAS (SRP) COMO ENTIDAD ADSCRITA AL INP DEL MINISTERIO DE





INDUSTRIAS COMERCIO EXTERIOR E INDUSTRIALIZACION Y COMPETITIVIDAD (MICIP).

A.M. 2000501, 08-08-29, DETERMINA LOS COSTOS QUE DEBERIAN SATISFACER LOS USUARIOS QUE SOLICITEN LOS SERVICIOS CIENTIFICOS TECNICOS EN EL INP, DE ACUERDO AL REGIMEN TARIFARIO ESTABLECIDO PARA EL EFECTO.

A.M. 218, 95-08-28, DETERMINA LOS NIVELES ADMINISTRATIVOS QUE INTEGRAN EL INP, LAS FUNCIONES INHERENTES A CADA UNIDAD ADMINISTRATIVA Y SUS NIVELES.

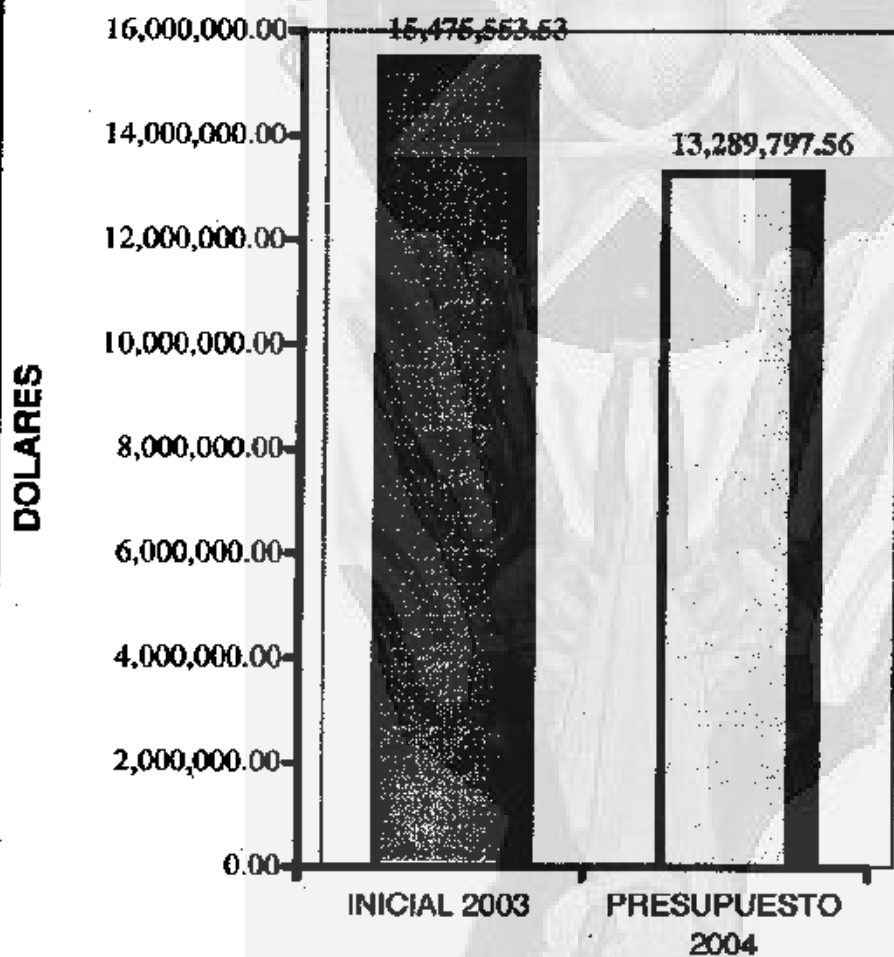
ESCUELA TECNOLÓGICA DE PESCA DEL ECUADOR

LEY 182, 10/00/1992, CREACION DE LA ESCUELA TECNOLÓGICA DE PESCA DEL ECUADOR, CON AUTONOMÍA ACADÉMICA, ADMINISTRATIVA Y FINANCIERA, SE FINANCIA CON RECURSOS DE AUTOGESTION Y DEL PRESUPUESTO GENERAL DEL ESTADO.

RESUMEN DEL PRESUPUESTO DEL GOBIERNO CENTRAL  
AGREGADO POR SECTOR - GRUPOS  
EN US DOLARES

CODIGO	GRUPO	INICIAL 2003	PRESUPUESTO 2004	VARIACION ABSOLUTA	RELATIVA
15	COMERCIO EXTERIOR, INDUSTRIALIZACION, PESCA Y COMPETITIVIDAD				
<b>INGRESOS</b>					
13	TASAS Y CONTRIBUCIONES	3,552,275.08	3,361,944.69	-190,330.37	-5.36
14	VENTA DE BIENES Y SERVICIOS	972,230.15	1,265,607.55	293,374.40	30.18
15	APORTE FISCAL CORRIENTE	6,284,254.91	5,732,392.16	-561,872.75	-8.93
17	RENTAS DE INVERSIONES Y MULTAS	16,999.00	53,928.45	36,939.15	217.43
18	TRANSFERENCIAS Y DONACIONES CORRIENTES	155,924.71	155,924.71	0.00	0.00
25	APORTE FISCAL DE CAPITAL	2,038,938.40	100,000.00	-1,918,938.40	-95.05
27	RECUPERACION DE INVERSIONES	200,000.00	520,000.00	320,000.00	160.00
28	TRANSFERENCIAS Y DONACIONES DE CAPITAL E INVERSION	2,172,000.00	2,100,000.00	-72,000.00	-3.31
37	SALDOS DISPONIBLES	92,928.00	0.00	-92,928.00	-100.00
	<b>Total:</b>	<b>15,475,553.53</b>	<b>13,289,797.56</b>	<b>-2,185,755.97</b>	<b>-14.12</b>
<b>GASTOS</b>					
51	GASTOS EN PERSONAL	3,707,210.38	4,082,801.94	375,591.58	10.13
53	BIENES Y SERVICIOS DE CONSUMO	3,410,088.35	4,023,419.85	613,331.50	17.99
57	OTROS GASTOS CORRIENTES	152,000.00	200,000.00	48,000.00	31.58
58	TRANSFERENCIAS Y DONACIONES CORRIENTES	3,447,554.82	2,210,651.22	-1,236,903.60	-35.88
73	BIENES Y SERVICIOS PARA INVERSION	4,257,700.00	2,200,000.00	-2,057,700.00	-48.33
84	BIENES DE LARGA DURACION	501,000.00	552,924.55	51,924.55	10.36
87	INVERSIONES FINANCIERAS	0.00	20,000.00	20,000.00	
	<b>Total:</b>	<b>15,475,553.53</b>	<b>13,289,797.56</b>	<b>-2,185,755.97</b>	<b>-14.12</b>

**COMPARATIVO SECTOR**  
**COMERCIO EXTERIOR,**  
**INDUSTRIALIZACION, PESCA Y**  
**COMPETITIVIDAD**



ANALISIS LEGAL



**RESUMEN DEL PRESUPUESTO DEL GOBIERNO CENTRAL**  
**AGREGADO POR SECTOR- INSTITUCION- UNIDAD EJECUTORA- GRUPO- FUENTE**  
**EN DOLARES**

DESCRIPCION		INICIAL 2003	PRESUPUESTO 2004
<b>15 COMERCIO EXTERIOR, INDUSTRIALIZACION, PESCA Y COMPETITIVIDAD</b>			
<b>470 MINISTERIO DE COMERCIO EXTERIOR INDUSTRIALIZACION PESCA Y COMPETIVIDAD</b>			
<b>0000 MINISTERIO DE COMERCIO EXTERIOR INDUSTRIALIZACION, PESCA Y COMPETIVIDAD</b>			
<b>INGRESOS</b>			
13-1	TASAS Y CONTRIBUCIONES	1,460,000.00	1,100,000.00
15-0	APORTE FISCAL CORRIENTE	5,057,272.03	4,361,258.13
17-1	RENTAS DE INVERSIONES Y MULTAS	7,349.30	44,608.45
25-0	APORTE FISCAL DE CAPITAL	601,138.40	100,000.00
27-1	RECUPERACION DE INVERSIONES	200,000.00	500,000.00
28-2	TRANSFERENCIAS Y DONACIONES DE CAPITAL E INVERSION	2,172,000.00	2,100,000.00
	Total:	9,497,759.73	8,206,888.58
	<b>INGRESOS</b>	<b>9,497,759.73</b>	<b>8,206,888.58</b>
<b>GASTOS</b>			
<b>0111 ADMINISTRACIÓN GENERAL DE ASUNTOS ECONÓMICOS</b>			
51-0	GASTOS EN PERSONAL	422,890.13	416,802.80
51-1	GASTOS EN PERSONAL	392,116.56	300,712.00
53-0	BIENES Y SERVICIOS DE CONSUMO	405,985.00	965,386.91
53-1	BIENES Y SERVICIOS DE CONSUMO	720,075.29	720,076.00
57-0	OTROS GASTOS CORRIENTES	98,100.00	98,100.00
58-1	TRANSFERENCIAS Y DONACIONES CORRIENTES	155,924.71	154,148.75
73-0	BIENES Y SERVICIOS PARA INVERSION	583,700.00	100,000.00
73-2	BIENES Y SERVICIOS PARA INVERSION	2,172,000.00	2,100,000.00
84-1	BIENES DE LARGA DURACION	220,000.00	211,061.96
	Total:	5,110,791.69	5,076,288.42
<b>0118 PROMOCIÓN DE LA INTEGRACIÓN COMERCIAL</b>			
51-0	GASTOS EN PERSONAL	228,814.64	246,388.02
51-1	GASTOS EN PERSONAL	151,046.44	156,045.74
53-0	BIENES Y SERVICIOS DE CONSUMO	224,200.00	201,780.00
	Total:	604,061.08	604,213.76
<b>0119 COORDINACIÓN SECTORIAL DE ASUNTOS ECONÓMICOS Y COMERCIALES</b>			

RESUMEN DEL PRESUPUESTO DEL GOBIERNO CENTRAL  
 AGREGADO POR SECTOR- INSTITUCION- UNIDAD EJECUTORA- GRUPO- FUENTE  
 EN DOLARES

	DESCRIPCION	ORIGINAL 2003	PRESUPUESTO 2004
470	MINISTERIO DE COMERCIO EXTERIOR INDUSTRIALIZACION, PESCA Y COMPETIVIDAD		
0000	MINISTERIO DE COMERCIO EXTERIOR INDUSTRIALIZACION, PESCA Y COMPETIVIDAD		
53-0	TRANSFERENCIAS Y DONACIONES CORRIENTES	3,263,605.40	1,999,041.40
	Total:	3,263,605.40	1,999,041.40
0422	FOMENTO Y DESARROLLO MANUFACTURERO:		
51-0	GASTOS EN PERSONAL	176,423.15	164,292.24
51-1	GASTOS EN PERSONAL	50,956.94	53,472.00
53-0	BIENES Y SERVICIOS DE CONSUMO	86,640.00	78,156.00
	Total:	314,220.09	315,910.24
0426	FOMENTO DE LA PEQUEÑA INDUSTRIA Y ARTESANIA		
51-0	GASTOS EN PERSONAL	127,852.11	135,320.76
51-1	GASTOS EN PERSONAL	37,229.36	38,292.00
53-0	BIENES Y SERVICIOS DE CONSUMO	40,000.00	36,000.00
	Total:	205,081.47	210,612.76
	<b>GASTOS</b>	<b>8,487,768.73</b>	<b>8,206,066.58</b>
0001	SUBSECRETARIA REGIONAL EN EL AMSTRO		
	<b>INGRESOS</b>		
13-1	TASAS Y CONTRIBUCIONES	35,000.00	40,348.51
14-1	VENTA DE BIENES Y SERVICIOS	29,675.43	36,324.00
15-0	APORTE FISCAL CORRIENTE	178,639.64	174,292.33
18-1	TRANSFERENCIAS Y DONACIONES CORRIENTES	58,275.57	58,275.57
	Total:	299,589.64	309,239.41
	<b>INGRESOS</b>	<b>299,589.64</b>	<b>309,239.41</b>

RESUMEN DEL PRESUPUESTO DEL GOBIERNO CENTRAL  
 AGREGADO POR SECTOR- INSTITUCION- UNIDAD EJECUTORA- GRUPO- FUENTE  
 EN DOLARES

	DESCRIPCION	INICIAL 2003	PRESUPUESTO 2004
470	MINISTERIO DE COMERCIO EXTERIOR INDUSTRIALIZACION, PESCA Y COMPETIVIDAD		
0001	SUBSECRETARIA REGIONAL EN EL AUSTRAL		
<b>GASTOS</b>			
D111	ADMINISTRACION GENERAL DE ASUNTOS ECONOMICOS		
51-0	GASTOS EN PERSONAL	176,639.84	174,282.33
51-1	GASTOS EN PERSONAL	50,751.00	49,248.08
53-1	BIENES Y SERVICIOS DE CONSUMO	68,700.00	79,116.64
67-1	OTROS GASTOS CORRIENTES	3,500.00	4,200.00
58-1	TRANSFERENCIAS Y DONACIONES CORRIENTES		383.36
84-1	BIENES DE LARGA DURACION	0.00	2,000.00
	Total:	299,590.84	309,230.41
	<b>GASTOS</b>	<b>299,590.84</b>	<b>309,230.41</b>
8002	SUBSECRETARIA REGIONAL EN EL LITORAL		
<b>INGRESOS</b>			
13-1	TASAS Y CONTRIBUCIONES	181,906.68	235,731.05
15-0	APORTE FISCAL CORRIENTE	177,110.73	177,209.12
18-1	TRANSFERENCIAS Y DONACIONES CORRIENTES	87,648.14	87,648.14
	Total:	438,666.55	510,589.31
	<b>INGRESOS</b>	<b>438,666.55</b>	<b>510,589.31</b>
<b>GASTOS</b>			
D111	ADMINISTRACION GENERAL DE ASUNTOS ECONOMICOS		
51-0	GASTOS EN PERSONAL	160,910.73	162,629.12
51-1	GASTOS EN PERSONAL	139,555.82	148,207.91
53-0	BIENES Y SERVICIOS DE CONSUMO	16,200.00	14,580.00
53-1	BIENES Y SERVICIOS DE CONSUMO	120,000.00	184,000.00
57-1	OTROS GASTOS CORRIENTES		20,000.00
58-1	TRANSFERENCIAS Y DONACIONES CORRIENTES		1,172.38
	Total:	436,666.55	510,589.31
	<b>GASTOS</b>	<b>436,666.55</b>	<b>510,589.31</b>
8003	SUBSECRETARIA DE RECURSOS PESQUEROS		

RESUMEN DEL PRESUPUESTO DEL GOBIERNO CENTRAL  
 AGREGADO POR SECTOR- INSTITUCION- UNIDAD EJECUTORA- GRUPO- FUENTE  
 EN DOLARES

	DESCRIPCION	INICIAL 2003	PRESUPUESTO 2004
<b>478</b>	<b>MINISTERIO DE COMERCIO EXTERIOR INDUSTRIALIZACION, PESCA Y COMPETIVIDAD</b>		
<b>0003</b>	<b>SUBSECRETARIA DE RECURSOS PESQUEROS</b>		
<b>INGRESOS</b>			
13-1	TASAS Y CONTRIBUCIONES	790,400.00	770,400.00
15-0	APORTE FISCAL CORRIENTE	317,394.95	339,329.16
17-1	RENTAS DE INVERSIONES Y MULTAS	4,800.00	4,800.00
27-1	RECUPERACION DE INVERSIONES	0.00	20,000.00
	<b>Total:</b>	<b>1,112,594.95</b>	<b>1,134,529.16</b>
<b>INGRESOS</b>		<b>1,112,594.95</b>	<b>1,134,529.16</b>
<b>GASTOS</b>			
<b>0233</b>	<b>FOMENTO Y DESARROLLO PESQUERO</b>		
51-0	GASTOS EN PERSONAL	317,394.95	339,329.16
51-1	GASTOS EN PERSONAL	91,000.00	168,990.00
53-1	BIENES Y SERVICIOS DE CONSUMO	554,000.00	548,824.00
57-1	OTROS GASTOS CORRIENTES	21,000.00	19,300.00
58-1	TRANSFERENCIAS Y DONACIONES CORRIENTES		3,978.00
73-1	BIENES Y SERVICIOS PARA INVERSION	84,200.00	0.00
84-1	BIENES DE LARGA DURACION	45,000.00	35,000.00
87-1	INVERSIONES FINANCIERAS	0.00	20,000.00
	<b>Total:</b>	<b>1,112,594.95</b>	<b>1,134,529.16</b>
<b>GASTOS</b>		<b>1,112,594.95</b>	<b>1,134,529.16</b>
<b>472</b>	<b>INSTITUTO ECUATORIANO DE NORMALIZACION -INEN</b>		
<b>0000</b>	<b>INSTITUTO ECUATORIANO DE NORMALIZACION -INEN</b>		
<b>INGRESOS</b>			
14-1	VENTA DE BIENES Y SERVICIOS	939,737.72	1,225,983.55
15-0	APORTE FISCAL CORRIENTE	217,629.04	217,629.04
17-1	RENTAS DE INVERSIONES Y MULTAS	2,500.00	1,500.00
37-1	SALDOS DISPONIBLES	92,828.90	
	<b>Total:</b>	<b>1,252,794.76</b>	<b>1,445,112.59</b>

RESUMEN DEL PRESUPUESTO DEL GOBIERNO CENTRAL  
 AGREGADO POR SECTOR- INSTITUCION- UNIDAD EJECUTORA- GRUPO- FUENTE  
 EN DOLARES

	DESCRIPCION	OFICIAL 2003	PRESUPUESTO 2004
472	INSTITUTO ECUATORIANO DE NORMALIZACION -IEN		
0800	INSTITUTO ECUATORIANO DE NORMALIZACION -IEN		
	<b>INGRESOS</b>	<b>1,252,794.76</b>	<b>1,496,112.59</b>
<b>GASTOS</b>			
0421	ADMINISTRACIÓN DE ASUNTOS DE LA MANUFACTURA		
51-0	GASTOS EN PERSONAL	70,804.80	67,831.20
51-1	GASTOS EN PERSONAL	123,905.88	129,834.06
53-1	BIENES Y SERVICIOS DE CONSUMO	336,000.00	386,081.87
57-1	OTROS GASTOS CORRIENTES	19,009.00	48,000.00
58-1	TRANSFERENCIAS Y DONACIONES CORRIENTES	23,120.00	35,821.41
84-1	BIENES DE LARGA DURACION	96,000.00	149,882.59
	Total:	868,859.68	817,431.53
0424	CONTROL DE LA CALIDAD		
51-0	GASTOS EN PERSONAL	148,764.24	149,797.84
51-1	GASTOS EN PERSONAL	331,506.84	347,883.22
53-1	BIENES Y SERVICIOS DE CONSUMO	105,633.00	130,000.00
	Total:	585,904.08	627,681.06
	<b>GASTOS</b>	<b>1,262,794.76</b>	<b>1,495,112.59</b>
473	INSTITUTO NACIONAL DE PESCA -INP		
0800	INSTITUTO NACIONAL DE PESCA -INP		

RESUMEN DEL PRESUPUESTO DEL GOBIERNO CENTRAL  
 AGREGADO POR SECTOR- INSTITUCION- UNIDAD EJECUTORA- GRUPO- FUENTE  
 EN DOLARES

	DESCRIPCION	UNICAL 2003	PRESUPUESTO 2004
473	INSTITUTO NACIONAL DE PESCA -IMP		
0000	INSTITUTO NACIONAL DE PESCA -IMP		
<b>INGRESOS</b>			
13-1	TASAS Y CONTRIBUCIONES	1,104,968.38	1,215,465.13
14-1	VENTA DE BIENES Y SERVICIOS	2,020.00	3,300.00
15-0	APORTE FISCAL CORRIENTE	325,218.52	462,684.38
17-1	RENTAS DE INVERSIONES Y MULTAS	2,340.00	2,820.00
25-0	APORTE FISCAL DE CAPITAL	1,417,800.00	0.00
	Total:	2,853,146.90	1,684,269.51
	<b>INGRESOS</b>	<b>2,853,146.90</b>	<b>1,684,269.51</b>
<b>GASTOS</b>			
0231	ADMINISTRACIÓN GENERAL DE ASUNTOS DE CAZA Y PESCA		
51-0	GASTOS EN PERSONAL	91,789.74	707,343.71
51-1	GASTOS EN PERSONAL	62,045.38	84,847.36
53-1	BIENES Y SERVICIOS DE CONSUMO	267,738.49	261,158.43
57-1	OTROS GASTOS CORRIENTES	10,400.00	10,400.00
66-1	TRANSFERENCIAS Y DONACIONES CORRIENTES	4,904.71	6,107.92
	Total:	456,878.30	469,857.42
0821	ADMINISTRACIÓN DE LA INVESTIGACIÓN Y DESARROLLO DE LA AGRICULTURA, FORESTACIÓN, CAZA Y PESCA		
51-0	GASTOS EN PERSONAL	233,428.76	355,340.67
51-1	GASTOS EN PERSONAL	160,323.25	265,911.42
53-1	BIENES Y SERVICIOS DE CONSUMO	444,716.57	438,160.00
73-0	BIENES Y SERVICIOS PARA INVERSION	1,412,800.00	0.00
84-1	BIENES DE LARGA DURACION	140,000.00	155,000.00
	Total:	2,395,268.60	1,214,412.09
	<b>GASTOS</b>	<b>2,853,146.90</b>	<b>1,884,289.51</b>
474	ESCUELA TECNOLÓGICA DE PESCA DEL ECUADOR		
0000	ESCUELA TECNOLÓGICA DE PESCA DEL ECUADOR		



RESUMEN DEL PRESUPUESTO DEL GOBIERNO CENTRAL  
 AGREGADO POR SECTOR- INSTITUCION- UNIDAD EJECUTORA- GRUPO- FUENTE  
 EN DOLARES

DESCRIPCION		INICIAL 2003	PRESUPUESTO 2004
474	ESCUELA TECNOLÓGICA DE PESCA DEL ECUADOR		
0000	ESCUELA TECNOLÓGICA DE PESCA DEL ECUADOR		
<b>INGRESOS</b>			
<b>I</b>			
150	APORTE FISCAL CORRIENTE	23,000.00	0.00
Total:		23,000.00	0.00
<b>INGRESOS</b>		<b>23,000.00</b>	<b>0.00</b>
<b>GASTOS</b>			
0126	FORMACIÓN PROFESIONAL		
51-0	GASTOS EN PERSONAL	23,000.00	0.00
Total:		23,000.00	0.00
<b>GASTOS</b>		<b>23,000.00</b>	<b>0.00</b>

# PRESUPUESTO DEL GOBIERNO CENTRAL 2004

CUADRO 2.3.17  
AGREGADO POR:

- SECTOR/GRUPO
- UNIDAD EJECUTORA/GRUPO/FUENTE

SECTOR 16  
TURISMO

510 MINISTERIO DE TURISMO

ANALISIS LEGAL

MINISTERIO DE ECONOMIA Y FINANZAS  
SUBSECRETARIA DE PRESUPUESTOS



MINISTERIO DE TURISMO  
 MINISTERIO DEL AMBIENTE Y PLANIFICACION  
 INSTITUTO NACIONAL DEL PATRIMONIO HISTORICO Y MONUMENTAL

**POLITICAS DEL SECTOR:**

1. Impulsar el conocimiento integral y el ordenamiento sistemático de información sobre el patrimonio turístico nacional.
2. Definir, gestionar o incorporar mecanismos que promuevan la inversión de capitales extranjeros en la actividad turística.
3. Diseñar estrategias de consolidación turística del Ecuador.
4. Empezar una sostenida campaña de promoción turística a nivel nacional e internacional.
5. Reactivar y fortalecer las atractivos turísticos del país.
6. Participar en ferias turísticas a nivel nacional e internacional.

**OBJETIVOS DEL SECTOR:**

1. Promover el desarrollo turístico del país.
2. Otorgar incentivos y beneficios a la actividad turística.

**BASE LEGAL:**

**MINISTERIO DE TURISMO**

CPR. R.O. 11/08/1992. Art. 118. ATRIBUCIONES FUNCION EJECUTIVA

D.E., 259. 05/04/2000. DETERMINA LA DESFUSION Y ESCISION DEL MINISTERIO DE TURISMO Y EL MINISTERIO DEL AMBIENTE.  
 LEY.2001-41, 14/05/2001. ELIMINA LA FUENTE DE INGRESOS PROPIOS DEL MINISTERIO DE TURISMO.

D.E. R.O. 1 - 11/08/1992. CREACION DEL MINISTERIO DE TURISMO COMO ORGANISMO NACIONAL RECTOR DE LA POLITICA TURISTICA EN EL PAIS.

LEY .R.O. 118, 28/01/1997. LEY DE DESARROLLO TURISTICO.

RESUMEN DEL PRESUPUESTO DEL GOBIERNO CENTRAL  
 AGREGADO POR SECTOR - GRUPOS  
 EN US DOLARES

COMGO	GRUPO	INICIAL 2003	PRESUPUESTO 2004	VARIACION ABSOLUTA	RELATIVA
18	<b>TURISMO</b>				
<b>INGRESOS</b>					
13	TASAS Y CONTRIBUCIONES	87,500.00	125,000.00	37,500.00	42.86
14	VENTA DE BIENES Y SERVICIOS	70,000.00	2,500.00	-7,500.00	-75.00
15	APORTE FISCAL CORRIENTE	2,222,386.14	2,184,050.28	-38,335.86	-1.72
17	RENTAS DE INVERSIONES Y MULTAS	8,000.00	20,000.00	12,000.00	150.00
19	OTROS INGRESOS	8,500.00	12,500.00	4,000.00	47.06
25	APORTE FISCAL DE CAPITAL	3,387,000.00	150,000.00	-3,237,000.00	-95.57
28	TRANSFERENCIAS Y DONACIONES DE CAPITAL E INVERSION	1,170,000.00	8,390,000.00	8,220,000.00	702.56
<b>Total:</b>		<b>6,853,386.14</b>	<b>11,804,050.28</b>	<b>4,950,664.12</b>	<b>72.40</b>
<b>GASTOS</b>					
51	GASTOS EN PERSONAL	1,252,888.14	1,300,683.66	47,817.72	3.82
53	BIENES Y SERVICIOS DE CONSUMO	871,538.00	775,382.40	-96,153.60	-11.03

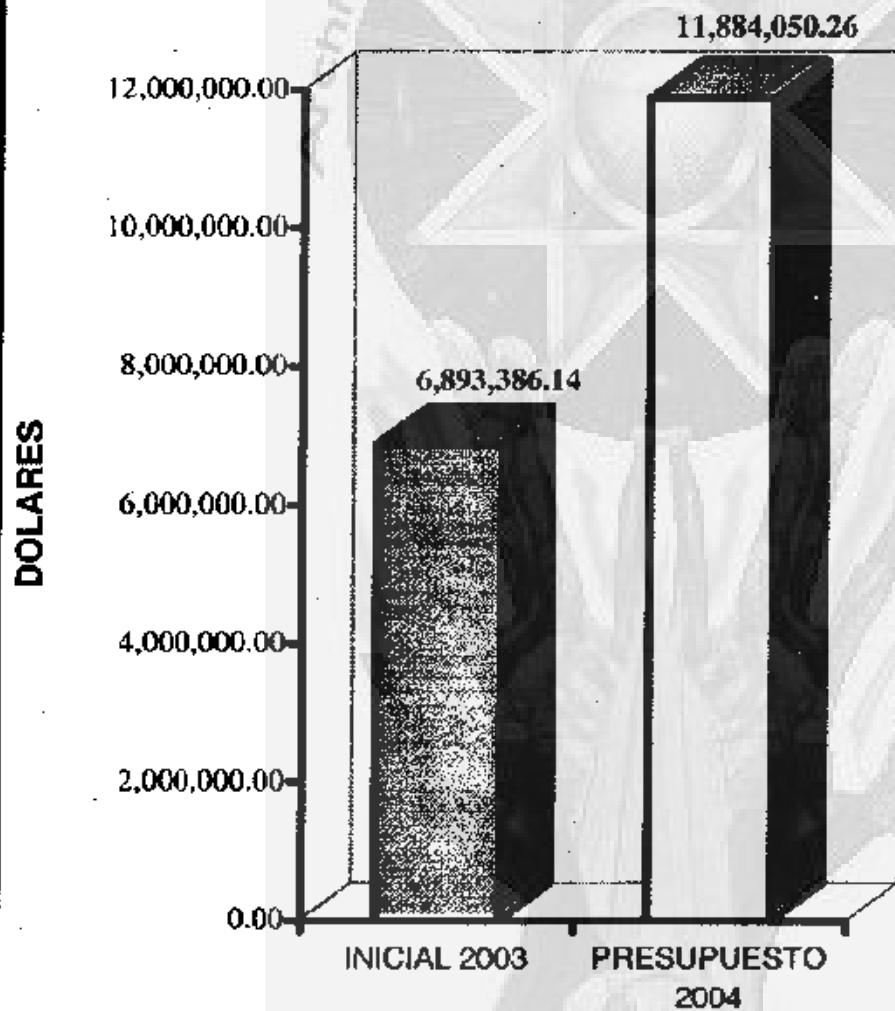


RESUMEN DEL PRESUPUESTO DEL GOBIERNO CENTRAL  
 AGREGADO POR SECTOR - GRUPOS  
 EN US DOLARES

CODIGO	GRUPO	INICIAL 2003	PRESUPUESTO 2004	VARIACION	
				ABSOLUTA	RELATIVA
16	TURISMO				
<b>GASTOS</b>					
57	OTROS GASTOS CORRIENTES	54,500.00	143,700.00	89,200.00	163.67
58	TRANSFERENCIAS Y DONACIONES CORRIENTES	53,484.00	54,284.00	800.00	1.50
73	BIENES Y SERVICIOS PARA INVERSION	3,622,000.00	5,310,000.00	1,688,000.00	46.60
75	OBRAS PUBLICAS	137,000.00	230,000.00	93,000.00	67.88
78	TRANSFERENCIAS Y DONACIONES PARA INVERSION	798,000.00	4,000,000.00	3,202,000.00	401.25
84	BIENES DE LARGA DURACION	104,000.00	70,000.00	-34,000.00	-32.69
<b>Total:</b>		<b>6,893,386.14</b>	<b>11,864,050.26</b>	<b>4,969,664.12</b>	<b>72.40</b>

ANALISIS LEGAL

## COMPARATIVO SECTOR TURISMO





RESUMEN DEL PRESUPUESTO DEL GOBIERNO CENTRAL  
 AGREGADO POR SECTOR- INSTITUCION- UNIDAD EJECUTORA- GRUPO- FUENTE  
 EN DOLARES

	DESCRIPCION	INICIAL 2003	PRESUPUESTO 2004
<b>18 TURISMO</b>			
<b>610</b>	<b>MINISTERIO DE TURISMO</b>		
<b>8000</b>	<b>MINISTERIO DE TURISMO</b>		
<b>INGRESOS</b>			
<b>I</b>			
13-1	TASAS Y CONTRIBUCIONES	87,500.00	125,000.00
14-1	VENTA DE BIENES Y SERVICIOS	10,000.00	2,500.00
15-0	APORTE FISCAL CORRIENTE	2,222,386.14	2,184,050.26
17-1	RENTAS DE INVERSIONES Y MULTAS	8,000.00	20,000.00
18-1	OTROS INGRESOS	8,500.00	12,500.00
25-0	APORTE FISCAL DE CAPITAL	3,387,000.00	150,000.00
28-2	TRANSFERENCIAS Y DONACIONES DE CAPITAL E INVERSION	500,000.00	500,000.00
28-3	TRANSFERENCIAS Y DONACIONES DE CAPITAL E INVERSION	0.00	8,890,000.00
28-7	TRANSFERENCIAS Y DONACIONES DE CAPITAL E INVERSION	670,000.00	0.00
	<b>Total:</b>	<b>6,893,386.14</b>	<b>11,884,050.26</b>
<b>GASTOS</b>		<b>INGRESOS</b>	<b>11,884,050.26</b>
<b>0733</b>	<b>FOMENTO Y DESARROLLO TURISTICO</b>		
61-0	GASTOS EN PERSONAL	1,252,868.14	1,300,883.86
63-0	BIENES Y SERVICIOS DE CONSUMO	861,536.00	775,382.40
63-1	BIENES Y SERVICIOS DE CONSUMO	10,000.00	0.00
67-0	OTROS GASTOS CORRIENTES	54,500.00	54,500.00
67-1	OTROS GASTOS CORRIENTES	0.00	89,200.00
68-0	TRANSFERENCIAS Y DONACIONES CORRIENTES	63,484.00	53,484.00
68-1	TRANSFERENCIAS Y DONACIONES CORRIENTES	0.00	800.00
73-0	BIENES Y SERVICIOS PARA INVERSION	2,542,000.00	150,000.00
73-2	BIENES Y SERVICIOS PARA INVERSION	500,000.00	500,000.00
73-3	BIENES Y SERVICIOS PARA INVERSION		4,680,000.00
73-7	BIENES Y SERVICIOS PARA INVERSION	580,000.00	0.00
75-0	OBRAS PUBLICAS	137,000.00	0.00
75-3	OBRAS PUBLICAS		230,000.00
78-0	TRANSFERENCIAS Y DONACIONES PARA INVERSION	708,000.80	0.00
78-3	TRANSFERENCIAS Y DONACIONES PARA INVERSION		4,000,000.00
78-7	TRANSFERENCIAS Y DONACIONES PARA INVERSION	80,000.00	0.00
84-1	BIENES DE LARGA DURACION	104,000.00	70,000.00
	<b>Total:</b>	<b>6,893,386.14</b>	<b>11,884,050.26</b>
<b>GASTOS</b>		<b>6,893,386.14</b>	<b>11,884,050.26</b>

# PRESUPUESTO DEL GOBIERNO CENTRAL 2004

CUADRO 2.3.18  
AGREGADO POR:

- SECTOR/GRUPO
- UNIDAD EJECUTORA/GRUPO/FUENTE

## SECTOR 17 COMUNICACIONES

- 520 MINISTERIO DE OBRAS PUBLICAS Y COMUNICACIONES
- 522 DIRECCION DE AVIACION CIVIL (DAC)

ANALISIS LEGAL

MINISTERIO DE ECONOMIA Y FINANZAS  
SUBSECRETARIA DE PRESUPUESTOS



**POLITICAS DEL SECTOR:**

1. Establecer un Plan Vial Nacional.
2. Trasladar competencias a los gobiernos locales para la ejecución y mantenimiento de obras de infraestructura.
3. Fortalecer la implantación de un nuevo modelo de gestión en el que se descentralicen las funciones ejecutivas.
4. Continuar con los procesos de modernización del MOP.
5. Obtener los más altos índices de seguridad, eficiencia en la aeronavegación aérea.
6. El servicio de la DAC propenderá a favorecer a la comunidad, procurando el desarrollo nacional.

**OBJETIVOS DEL SECTOR:**

1. Fomentar el desarrollo económico y social del país, mediante la ejecución de obras de infraestructura vial y de comunicaciones.
2. Conducir a la integración económica del país mediante la conexión de las zonas de producción con los centros de consumo.
3. Promover a un desarrollo armónico de la vivienda y las comunicaciones del país considerando las disponibilidades financieras y las necesidades de los diversos sectores de la economía, establecidas en el Plan de Desarrollo.
4. Controlar la seguridad operacional del transporte aéreo, aplicando estándares internacionales.
5. Proveer servicios a la navegación aérea y aeroportuaria.

**BASE LEGAL:**

**MINISTERIO DE OBRAS PUBLICAS Y COMUNICACIONES**

DECRETO 08/07/1929. LEY DE REGIMEN POLITICO ADMINISTRATIVO EN LA QUE CONSTA EL MOP, COMO ENTE RESPONSABLE DE LA EJECUCION DE OBRAS VIALES EN EL PAIS.

A.M. 58. 13/11/1963. NUEVO REGLAMENTO ORGANICO FUNCIONAL DEL MOP.

A.M. 61. 02/06/2000. DELEGACION DE FUNCIONES.

D.E. 068. 18/10/2000. RED VIAL PRIMARIA Y SECUNDARIA SERA ADMINISTRADA POR EL MINISTERIO DE OBRAS PUBLICAS.

A.M. 68. 19/10/2000. CREACION DE NUEVAS UNIDADES ADMINISTRATIVAS.

A.M. 1. 29/01/2003. EL MOP EXPIDE DEFINICION Y CLASIFICACION DE LAS VIAS.

**DIRECCION DE AVIACION CIVIL DAC.**

DSP. 18938. DS/08/1946. RD 671. 28/08/1946. CREACION DE LA DAC COMO ENTIDAD ADSCRITA A LA COMANDANCIA DE LAS FUERZAS ARMADAS.

DSP 6. 12/07/1963. NO 2. 22/07/1963. SE TRASLADA A LA DAC AL MINISTERIO DE DEFENSA NACIONAL ADSCRITA A LA COMANDANCIA DE LA FUERZA AEREA ECUATORIANA.

D.E. 921. RD 108. 07/04/2000. DIRECCION DE AVIACION CIVIL. ENTIDAD DE DERECHO PUBLICO, PERSONERIA JURIDICA, FONDOS PROPIOS, ADSCRITA A LA PRESIDENCIA DE LA REPUBLICA.

**RESUMEN DEL PRESUPUESTO DEL GOBIERNO CENTRAL**

**AGREGADO POR SECTOR - GRUPOS**

**EN US DOLARES**

CODIGO	GRUPO	ORCIAL 2003	PRESUPUESTO 2004	VARIACION	
				ABSOLUTA	RELATIVA
17	COMUNICACIONES				
<b>INGRESOS</b>					
11	IMPUESTOS	483.164.00	3.221.568.40	2.758.424.40	586.56
13	TASAS Y CONTRIBUCIONES	26.500.860.00	37.715.230.00	6.214.683.00	23.46






RESUMEN DEL PRESUPUESTO DEL GOBIERNO CENTRAL  
 AGREGADO POR SECTOR - GRUPOS  
 EN US DOLARES

CODIGO	GRUPO	INICIAL 2003	PRESUPUESTO 2004	VARIACION	
				ABSOLUTA	RELATIVA
17	<b>COMUNICACIONES</b>				
<b>INGRESOS</b>					
14	VENTA DE BIENES Y SERVICIOS	3,172,847.40	6,313,083.17	3,140,235.77	98.97
15	APORTE FISCAL CORRIENTE	23,446,494.73	26,923,628.83	5,477,132.10	23.36
17	RENTAS DE INVERSIONES Y MULTAS	617,719.00	1,180,189.01	562,470.01	91.08
18	OTROS INGRESOS	2,357,115.85	14,805,794.91	12,448,679.06	519.65
25	APORTE FISCAL DE CAPITAL	30,571,228.75	23,550,000.00	-7,021,228.75	-22.97
27	RECUPERACION DE INVERSIONES	4,850,000.00	3,529,010.00	-1,320,990.00	-27.24
28	TRANSFERENCIAS Y DONACIONES DE CAPITAL E INVERSION	127,734,511.25	146,980,068.18	19,225,552.93	15.05
37	SALDOS DISPONIBLES	3,700,000.00	3,185,100.00	-534,900.00	-14.46
<b>Total:</b>		<b>223,413,942.98</b>	<b>264,163,981.50</b>	<b>40,750,038.52</b>	<b>18.24</b>
<b>GASTOS</b>					
51	GASTOS EN PERSONAL	44,807,379.46	50,508,869.46	5,902,430.00	13.23
53	BIENES Y SERVICIOS DE CONSUMO	12,021,255.12	12,305,784.22	284,529.10	2.37
56	GASTOS FINANCIEROS	120,000.00	240,000.00	120,000.00	100.00
57	OTROS GASTOS CORRIENTES	1,525,783.00	1,530,359.08	4,576.08	0.30
58	TRANSFERENCIAS Y DONACIONES CORRIENTES	3,722,852.00	4,153,129.82	430,277.82	11.56
73	BIENES Y SERVICIOS PARA INVERSION	3,899,231.40	17,286,837.72	13,387,606.32	343.34
75	OBRAS PUBLICAS	131,283,442.00	168,350,961.10	37,067,519.10	28.23
76	TRANSFERENCIAS Y DONACIONES PARA INVERSION	26,230,000.00	6,500,000.00	-19,730,000.00	-75.22
84	BIENES DE LARGA DURACION	4,000.00	3,287,100.00	3,283,100.00	82,077.50
<b>Total:</b>		<b>223,413,942.98</b>	<b>264,163,981.50</b>	<b>40,750,038.52</b>	<b>18.24</b>

## COMPARATIVO SECTOR COMUNICACIONES



ANALISIS LEGAL



RESUMEN DEL PRESUPUESTO DEL GOBIERNO CENTRAL  
 AGREGADO POR SECTOR- INSTITUCION- UNIDAD EJECUTORA- GRUPO- FUENTE  
 EN DOLARES

	DESCRIPCION	INICIAL 2003	PRESUPUESTO 2004
<b>17 COMUNICACIONES</b>			
520	MINISTERIO DE OBRAS PUBLICAS Y COMUNICACIONES		
0000	MINISTERIO DE OBRAS PUBLICAS Y COMUNICACIONES		
<b>INGRESOS</b>			
11-5	IMPUESTOS	483,184.00	3,221,588.40
13-1	TASAS Y CONTRIBUCIONES	590,000.00	590,000.00
14-1	VENTA DE BIENES Y SERVICIOS	55,000.00	55,000.00
14-5	VENTA DE BIENES Y SERVICIOS	73,767.40	102,083.17
15-0	APORTE FISCAL CORRIENTE	21,810,005.73	27,296,137.83
17-1	RENTAS DE INVERSIONES Y MULTAS	212,089.00	212,089.01
19-1	OTROS INGRESOS	2,029,685.85	13,831,094.91
25-0	APORTE FISCAL DE CAPITAL	17,825,497.75	5,350,000.00
25-4	APORTE FISCAL DE CAPITAL	9,945,731.00	18,200,000.00
28-2	TRANSFERENCIAS Y DONACIONES DE CAPITAL E INVERSION	80,056,500.00	79,812,000.00
28-3	TRANSFERENCIAS Y DONACIONES DE CAPITAL E INVERSION	47,245,913.25	66,398,066.18
28-7	TRANSFERENCIAS Y DONACIONES DE CAPITAL E INVERSION	0.00	750,000.00
	Total:	180,316,353.98	215,918,059.50
	<b>INGRESOS</b>	<b>180,316,353.98</b>	<b>215,918,059.50</b>
<b>GASTOS</b>			
0511	ADMINISTRACIÓN DEL TRANSPORTE TERRESTRE		
51-0	GASTOS EN PERSONAL	2,823,522.48	1,836,609.34
53-0	BIENES Y SERVICIOS DE CONSUMO	22,750.42	22,749.81
	Total:	2,846,272.88	1,859,359.15
0512	SUPERVISIÓN Y REGULACIÓN DEL TRANSPORTE TERRESTRE		
73-3	BIENES Y SERVICIOS PARA INVERSION		500,000.00
	Total:		500,000.00
0513	CONSTRUCCIÓN Y OPERACIÓN DE SISTEMAS VIALES		
73-1	BIENES Y SERVICIOS PARA INVERSION	0.00	600,000.00



REPÚBLICA DEL CHILE  
 MINISTERIO DE ECONOMÍA Y FINANZAS  
 PRESUPUESTO GENERAL DEL ESTADO - 2004

RESUMEN DEL PRESUPUESTO DEL GOBIERNO CENTRAL  
 AGREGADO POR SECTOR- INSTITUCIÓN- UNIDAD EJECUTORA- GRUPO- FUENTE  
 EN DOLARES

	DESCRIPCIÓN	INICIAL 2003	PRESUPUESTO 2004
<b>520</b>	<b>MINISTERIO DE OBRAS PÚBLICAS Y COMUNICACIONES</b>		
<b>0000</b>	<b>MINISTERIO DE OBRAS PÚBLICAS Y COMUNICACIONES</b>		
75-0	OBRAS PÚBLICAS	2,426,100.00	75,000.00
75-2	OBRAS PÚBLICAS	11,700,000.00	38,877,000.00
75-3	OBRAS PÚBLICAS	12,578,000.00	11,400,800.00
75-4	OBRAS PÚBLICAS	2,000,000.00	5,200,000.00
75-5	OBRAS PÚBLICAS	0.00	102,083.17
	<b>Total:</b>	<b>28,704,100.00</b>	<b>56,054,083.17</b>
<b>0514</b>	<b>DESARROLLO VIAL</b>		
51-0	GASTOS EN PERSONAL	154,198.12	172,075.29
53-0	BIENES Y SERVICIOS DE CONSUMO	81,139.23	59,804.21
73-0	BIENES Y SERVICIOS PARA INVERSIÓN	977,000.00	0.00
73-5	BIENES Y SERVICIOS PARA INVERSIÓN	536,931.90	0.00
75-0	OBRAS PÚBLICAS	7,572,397.75	3,675,000.00
75-2	OBRAS PÚBLICAS	62,150,500.00	36,000,000.00
75-3	OBRAS PÚBLICAS	14,860,913.26	26,703,371.93
75-4	OBRAS PÚBLICAS	7,945,731.00	7,000,000.00
75-5	OBRAS PÚBLICAS		3,221,588.40
75-7	OBRAS PÚBLICAS		750,000.00
78-0	TRANSFERENCIAS Y DONACIONES PARA INVERSIÓN	3,350,000.00	0.00
78-2	TRANSFERENCIAS Y DONACIONES PARA INVERSIÓN		5,800,000.00
78-3	TRANSFERENCIAS Y DONACIONES PARA INVERSIÓN	19,380,000.00	0.00
	<b>Total:</b>	<b>117,089,810.75</b>	<b>82,581,839.83</b>
<b>0515</b>	<b>MANTENIMIENTO VIAL</b>		
51-0	GASTOS EN PERSONAL	9,175,963.75	10,601,365.32
53-0	BIENES Y SERVICIOS DE CONSUMO	604,577.16	604,577.00
58-0	TRANSFERENCIAS Y DONACIONES CORRIENTES	225,170.00	516,040.00
73-1	BIENES Y SERVICIOS PARA INVERSIÓN	1,500,000.00	9,000,000.00
73-3	BIENES Y SERVICIOS PARA INVERSIÓN	82,000.00	0.00
75-0	OBRAS PÚBLICAS		1,450,000.00
75-3	OBRAS PÚBLICAS	245,000.00	11,644,694.25



**RESUMEN DEL PRESUPUESTO DEL GOBIERNO CENTRAL**  
**AGREGADO POR SECTOR- INSTITUCIÓN- UNIDAD EJECUTORA- GRUPO- FUENTE**  
**EN DOLARES**

	DESCRIPCIÓN	INICIAL 2003	PRESUPUESTO 2004
520	MINISTERIO DE OBRAS PÚBLICAS Y COMUNICACIONES		
0000	MINISTERIO DE OBRAS PÚBLICAS Y COMUNICACIONES		
	<b>Total:</b>	<b>11,832,710.91</b>	<b>33,816,676.57</b>
0516	COORDINACIÓN SECTORIAL DE ASUNTOS DE TRANSPORTE Y COMUNICACIONES		
58-0	TRANSFERENCIAS Y DONACIONES CORRIENTES	2,794,982.00	2,794,982.00
75-0	OBRAS PÚBLICAS		150,000.00
75-2	OBRAS PÚBLICAS	6,206,000.00	135,000.00
75-3	OBRAS PÚBLICAS		13,150,000.00
75-4	OBRAS PÚBLICAS		6,000,000.00
78-0	TRANSFERENCIAS Y DONACIONES PARA INVERSIÓN	3,500,000.00	0.00
78-3	TRANSFERENCIAS Y DONACIONES PARA INVERSIÓN		1,500,000.00
	<b>Total:</b>	<b>12,500,982.00</b>	<b>23,729,982.00</b>
0581	ADMINISTRACIÓN GENERAL Y APOYO A ASUNTOS DE TRANSPORTE Y COMUNICACIONES		
51-0	GASTOS EN PERSONAL	4,815,804.09	8,070,022.53
53-0	BIENES Y SERVICIOS DE CONSUMO	127,687.17	128,485.00
53-1	BIENES Y SERVICIOS DE CONSUMO	686,774.85	735,548.80
57-0	OTROS GASTOS CORRIENTES	8,000.00	8,000.00
57-1	OTROS GASTOS CORRIENTES	100,000.00	166,859.08
58-1	TRANSFERENCIAS Y DONACIONES CORRIENTES		73,940.92
	<b>Total:</b>	<b>5,638,266.11</b>	<b>10,182,863.73</b>
0051	ADMINISTRACIÓN DE LA INVESTIGACIÓN Y DESARROLLO DEL TRANSPORTE Y COMUNICACIONES		
51-0	GASTOS EN PERSONAL	1,365,594.04	1,441,801.33
53-0	BIENES Y SERVICIOS DE CONSUMO	39,617.29	39,616.00
73-1	BIENES Y SERVICIOS PARA INVERSIÓN	500,000.00	4,211,837.72
73-3	BIENES Y SERVICIOS PARA INVERSIÓN		1,500,000.00
	<b>Total:</b>	<b>2,005,211.33</b>	<b>7,193,255.05</b>
	<b>GASTOS</b>	<b>190,316,353.88</b>	<b>215,918,059.58</b>
522	DIRECCIÓN GENERAL DE AVIACIÓN CIVIL		



**RESUMEN DEL PRESUPUESTO DEL GOBIERNO CENTRAL**  
**AGREGADO POR SECTOR- INSTITUCION- UNIDAD EJECUTORA- GRUPO- FUENTE**  
**EN DOLARES**

	DESCRIPCION	INICIAL 2003	PRESUPUESTO 2004
<b>522</b>	<b>DIRECCION GENERAL DE AVIACION CIVIL</b>		
<b>0000</b>	<b>DIRECCION GENERAL DE AVIACION CIVIL</b>		
<b>INGRESOS</b>			
13-1	TASAS Y CONTRIBUCIONES	25,910,860.00	32,125,523.00
14-1	VENTA DE BIENES Y SERVICIOS	3,044,080.00	6,156,000.00
15-0	APORTE FISCAL CORRIENTE	1,627,489.00	1,627,489.00
17-1	RENTAS DE INVERSIONES Y MULTAS	405,630.00	968,100.00
19-1	OTROS INGRESOS	327,430.00	674,700.00
25-0	APORTE FISCAL DE CAPITAL	2,800,000.00	0.00
27-1	RECUPERACION DE INVERSIONES	4,850,000.00	3,529,010.00
28-2	TRANSFERENCIAS Y DONACIONES DE CAPITAL E INVERSION	432,100.00	0.00
37-1	SALDOS DISPONIBLES	3,700,000.00	3,165,100.00
	Total:	43,097,589.00	48,245,822.00
	<b>INGRESOS</b>	<b>43,097,589.00</b>	<b>48,245,822.00</b>
<b>GASTOS</b>			
<b>A711</b>	<b>GASTOS DE LA DEUDA EXTERNA</b>		
56-1	GASTOS FINANCIEROS	120,000.00	240,000.00
	Total:	120,000.00	240,000.00
<b>0541</b>	<b>ADMINISTRACION DEL TRANSPORTE AEREO</b>		
51-0	GASTOS EN PERSONAL	1,627,489.00	1,627,489.00
51-1	GASTOS EN PERSONAL	25,044,808.00	25,760,446.65
53-1	BIENES Y SERVICIOS DE CONSUMO	10,478,709.00	10,135,100.00
57-1	OTROS GASTOS CORRIENTES	1,417,783.00	1,289,500.00
68-1	TRANSFERENCIAS Y DONACIONES CORRIENTES	702,700.00	718,167.00
75-0	OBRAS PUBLICAS	2,800,000.00	0.00
84-1	BIENES DE LARGA DURACION	4,000.00	3,165,100.00
	Total:	42,075,489.00	42,695,802.65
<b>0542</b>	<b>SUPERVISION Y REGULACION DEL TRANSPORTE AEREO</b>		
53-1	BIENES Y SERVICIOS DE CONSUMO		579,898.00



RESUMEN DEL PRESUPUESTO DEL GOBIERNO CENTRAL  
 AGREGADO POR SECTOR- INSTITUCION- UNIDAD EJECUTORA- GRUPO- FUENTE  
 EN DOLARES

	DESCRIPCION	INICIAL 2003	PRESUPUESTO 2004
622	DIRECCION GENERAL DE AVIACION CIVIL		
0000	DIRECCION GENERAL DE AVIACION CIVIL		
57-1	OTROS GASTOS CORRIENTES	0.00	66,000.00
58-1	TRANSFERENCIAS Y DONACIONES CORRIENTES	0.00	50,000.00
84-1	BIENES DE LARGA DURACION		122,000.00
	Total :	0.00	817,896.00
0543	CONSTRUCCIONES DE SISTEMAS Y FACILIDADES PARA EL TRANSPORTE AEREO		
73-1	BIENES Y SERVICIOS PARA INVERSION	0.00	1,475,000.00
73-2	BIENES Y SERVICIOS PARA INVERSION	203,300.00	0.00
75-1	OBRAS PUBLICAS	470,000.00	3,017,223.35
75-2	OBRAS PUBLICAS	228,800.00	0.00
	Total :	602,100.00	4,492,223.35
	<b>GASTOS</b>	<b>43,097,589.00</b>	<b>48,245,922.00</b>

# PRESUPUESTO DEL GOBIERNO CENTRAL 2004

CUADRO 2.3.19  
AGREGADO POR:

- SECTOR/GRUPO
- UNIDAD EJECUTORA/GRUPO/FUENTE

## SECTOR 18 DESARROLLO URBANO Y VIVIENDA

550 MINISTERIO DE DESARROLLO URBANO Y VIVIENDA

ANALISIS LEGAL

MINISTERIO DE ECONOMIA Y FINANZAS  
SUBSECRETARIA DE PRESUPUESTOS





**POLÍTICAS DEL SECTOR:**

1. Descentralizar las obras y proyectos con base a las políticas de modernización del Estado y de desarrollo urbano, que serán responsabilidad de los gobiernos seccionales para satisfacer las necesidades de la comunidad con la acción conjunta de los Municipios y la participación del sector privado y las organizaciones ciudadanas.
2. Como organismo rector y promotor del Desarrollo Urbano y Vivienda en el país, formulará normas y regulaciones habitacionales a nivel nacional en coordinación con los Organismos Seccionales.
3. Impulsar las reformas necesarias para lograr la sostenibilidad de los programas propuestos, inversiones, proyectos de agua potable y saneamiento, a través del fomento de participación privada en la gestión y administración de los servicios.
4. Actualizar el ordenamiento catastral a nivel nacional.
5. Desarrollar y aplicar nuevos esquemas de financiamiento y vivienda de interés social.
6. Promover una agresiva política de vivienda social.
7. Desarrollar proyectos de agua potable y saneamiento, dirigidos a las comunidades más pobres del país.

**OBJETIVOS DEL SECTOR:**

1. Impulsar el desarrollo territorial sobre la base de un ordenamiento equilibrado de los asentamientos humanos que articule lo urbano y lo rural, que proteja el ambiente y asegure el desarrollo sustentable del país.
2. Coadyuvar a la aplicación de políticas de Estado dirigidas a facilitar el acceso a la vivienda, digna para todos con servicios básicos y equipamiento social y urbano orientados especialmente a los sectores poblacionales menos favorecidos.
3. Promover el aumento sostenible de la cobertura de servicios básicos de: agua potable, recolección, tratamiento y disposición final de desechos líquidos y sólidos; fomentar el interés y la participación de la sociedad para prevenir el deterioro del ambiente.
4. Proponer políticas de subsidio en vivienda de interés social y obras de saneamiento las cuales a su vez promuevan la economía local y el empleo.
5. Desconcentrar y descentralizar las funciones y actividades hacia los gobiernos seccionales.
6. Aumentar la cobertura de los servicios básicos.

**BASE LEGAL:**

**MINISTERIO DE DESARROLLO URBANO Y VIVIENDA**

- DE 3, 92-08-11, SE CREA EL MINISTERIO DE DESARROLLO URBANO Y VIVIENDA.  
 DE 1828, 94-06-24, R.D. 461, 19/06/1994, SE FUSIONAN AL MINUVI LA JUNTA NACIONAL DE LA VIVIENDA Y EL INSTITUTO ECATORIANO DE OBRAS SANITARIAS.  
 DE 005, 95-05-22, SE EXPIDE EL REGLAMENTO ORGANICO FUNCIONAL.  
 DE 033, 99-05-07, SE TRANSFIERE AL MINISTERIO DE DESARROLLO URBANO Y VIVIENDA LA DIRECCION NACIONAL DE AVALUOS Y CATASTROS.  
 DE 035, 99-10-29, SE EXPIDE EL REGLAMENTO ORGANICO FUNCIONAL.  
 DE 045, 01-11-22, SE SUSTITUYE EL REGLAMENTO ORGANICO FUNCIONAL.

**RESUMEN DEL PRESUPUESTO DEL GOBIERNO CENTRAL  
 AGREGADO POR SECTOR - GRUPOS  
 EN US DOLARES**

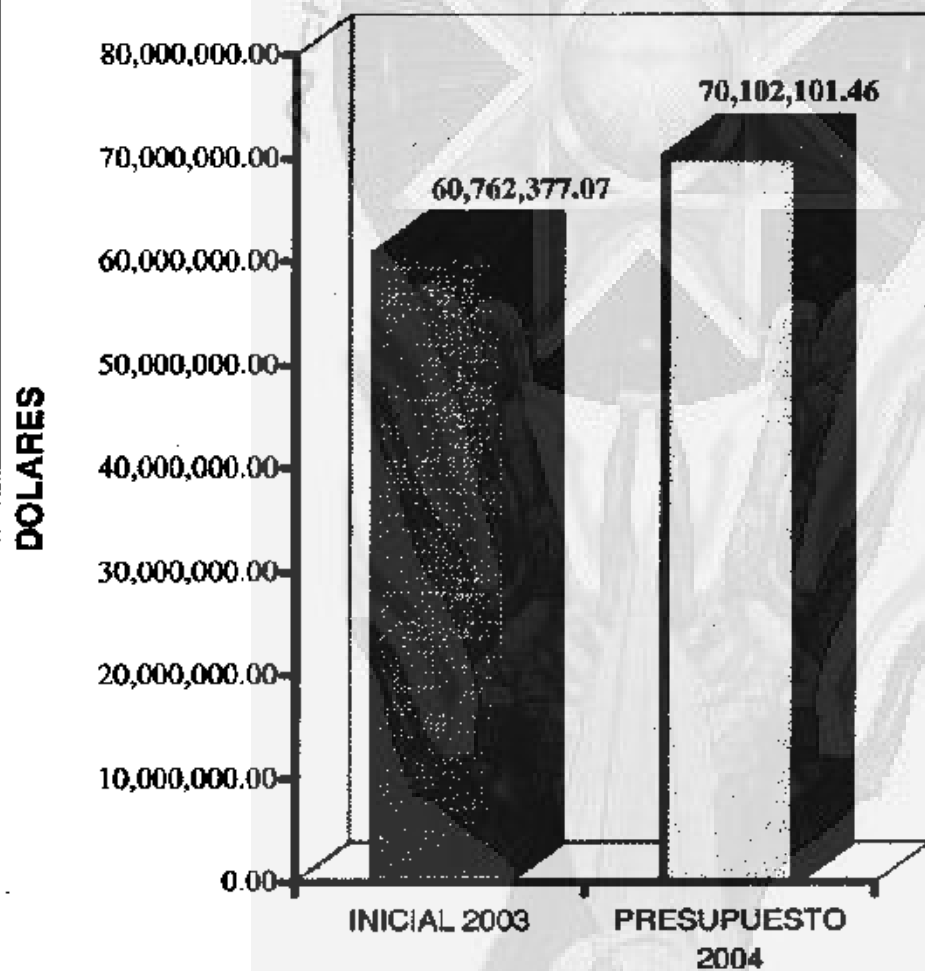
CODIGO	GRUPO	ANÁLISIS		VARIACION	
		INICIAL 2003	PRESUPUESTO 2004	ABSOLUTA	RELATIVA
10	DESARROLLO URBANO Y VIVIENDA				
<b>INGRESOS</b>					
11	IMPUESTOS	4,006,343.74	6,000,000.00	1,993,656.26	49.76



RESUMEN DEL PRESUPUESTO DEL GOBIERNO CENTRAL  
 AGREGADO POR SECTOR - GRUPOS  
 EN US DOLARES

CODIGO	GRUPO	INICIAL 2003	PRESUPUESTO 2004	VARIACION	
				ABSOLUTA	RELATIVA
<b>11</b>	<b>DESARROLLO URBANO Y VIVIENDA</b>				
<b>INGRESOS</b>					
13	TASAS Y CONTRIBUCIONES	1,032,000.00	1,140,000.00	108,000.00	10.47
14	VENTA DE BIENES Y SERVICIOS	26,345.50	44,558.59	18,213.09	69.13
15	APORTE FISCAL CORRIENTE	8,582,687.83	8,574,270.39	-11,582.58	-0.14
19	OTROS INGRESOS	60,000.00	227,318.48	167,318.48	278.86
24	VENTA DE ACTIVOS DE LARGA DURACION	350,000.00	350,000.00	0.00	0.00
25	APORTE FISCAL DE CAPITAL	25,150,000.00	6,844,091.16	-18,305,908.84	-72.79
28	TRANSFERENCIAS Y DONACIONES DE CAPITAL E INVERSION	21,575,000.00	46,921,864.84	25,346,864.84	117.49
<b>Total:</b>		<b>60,762,377.07</b>	<b>70,102,101.46</b>	<b>9,339,724.39</b>	<b>15.37</b>
<b>GASTOS</b>					
51	GASTOS EN PERSONAL	7,314,609.15	7,326,199.16	11,590.01	0.16
53	BIENES Y SERVICIOS DE CONSUMO	2,042,336.45	2,360,329.00	317,992.55	15.57
57	OTROS GASTOS CORRIENTES	237,742.23	237,742.23	0.00	0.00
58	TRANSFERENCIAS Y DONACIONES CORRIENTES	0.00	107,487.87	107,487.87	
73	BIENES Y SERVICIOS PARA INVERSION	1,936,345.50	6,722,414.28	4,786,068.78	247.17
75	OBRAS PUBLICAS	23,031,343.74	44,547,828.92	21,516,585.18	93.42
78	TRANSFERENCIAS Y DONACIONES PARA INVERSION	26,000,000.00	8,050,000.00	-17,950,000.00	-69.04
84	BIENES DE LARGA DURACION	200,000.00	750,000.00	550,000.00	275.00
<b>Total:</b>		<b>60,762,377.07</b>	<b>70,102,101.46</b>	<b>9,339,724.39</b>	<b>15.37</b>

**COMPARATIVO SECTOR**  
**DESARROLLO URBANO Y VIVIENDA**



ANALISIS LEGAL



**RESUMEN DEL PRESUPUESTO DEL GOBIERNO CENTRAL**  
**AGREGADO POR SECTOR- INSTITUCION- UNIDAD EJECUTORA- GRUPO- FUENTE**  
**EN DOLARES**

	DESCRIPCION	INICIAL 2003	PRESUPUESTO 2004
<b>10 DESARROLLO URBANO Y VIVIENDA</b>			
<b>550</b>	<b>MINISTERIO DE DESARROLLO URBANO Y VIVIENDA</b>		
<b>6000</b>	<b>MINISTERIO DE DESARROLLO URBANO Y VIVIENDA</b>		
<b>INGRESOS</b>			
11-5	IMPUESTOS	4,006,342.74	6,000,000.00
13-1	TASAS Y CONTRIBUCIONES	1,032,000.00	1,140,000.00
14-5	VENTA DE BIENES Y SERVICIOS	26,346.50	44,558.59
15-0	APORTE FISCAL CORRIENTE	8,562,687.83	8,574,270.38
18-1	OTROS INGRESOS	60,000.00	227,316.48
24-1	VENTA DE ACTIVOS DE LARGA DURACION	350,000.00	350,000.00
25-0	APORTE FISCAL DE CAPITAL	21,950,000.00	3,244,091.16
25-4	APORTE FISCAL DE CAPITAL	3,200,000.00	3,800,000.00
28-1	TRANSFERENCIAS Y DONACIONES DE CAPITAL E INVERSION	0.00	1,450,000.00
28-2	TRANSFERENCIAS Y DONACIONES DE CAPITAL E INVERSION	10,525,000.00	21,000,000.00
28-3	TRANSFERENCIAS Y DONACIONES DE CAPITAL E INVERSION	10,700,000.00	23,361,864.84
28-7	TRANSFERENCIAS Y DONACIONES DE CAPITAL E INVERSION	350,000.00	1,110,000.00
	<b>Total:</b>	<b>60,782,377.07</b>	<b>70,102,101.46</b>
	<b>INGRESOS</b>	<b>60,782,377.07</b>	<b>70,102,101.46</b>
<b>GASTOS</b>			
<b>0217</b>	<b>LEGALIZACION Y CATASTROS DE LA TIERRA</b>		
84-3	BIENES DE LARGA DURACION		480,000.00
	<b>Total:</b>		<b>480,000.00</b>
<b>F111</b>	<b>ADMINISTRACION DE ASUNTOS DE LA VIVIENDA</b>		
51-0	GASTOS EN PERSONAL	3,211,266.20	3,178,661.54
53-0	BIENES Y SERVICIOS DE CONSUMO	346,595.65	346,593.00
57-0	OTROS GASTOS CORRIENTES	237,742.23	237,742.23
58-1	TRANSFERENCIAS Y DONACIONES CORRIENTES	0.00	77,316.48
84-1	BIENES DE LARGA DURACION	200,000.00	200,000.00
	<b>Total:</b>	<b>3,995,604.08</b>	<b>4,122,313.25</b>
<b>F112</b>	<b>FOMENTO Y DESARROLLO DE LA VIVIENDA</b>		



RESUMEN DEL PRESUPUESTO DEL GOBIERNO CENTRAL  
 AGREGADO POR SECTOR- INSTITUCION- UNIDAD EJECUTORA- GRUPO- FUENTE  
 EN DOLARES

	DESCRIPCION	INICIAL 2003	PRESUPUESTO 2004
<b>550</b>	<b>MINISTERIO DE DESARROLLO URBANO Y VIVIENDA</b>		
<b>0000</b>	<b>MINISTERIO DE DESARROLLO URBANO Y VIVIENDA</b>		
<b>51-0</b>	<b>GASTOS EN PERSONAL</b>	1,571,346.03	1,834,656.12
<b>53-0</b>	<b>BIENES Y SERVICIOS DE CONSUMO</b>	333,543.08	333,544.00
53-1	BIENES Y SERVICIOS DE CONSUMO	32,000.00	250,000.00
<b>73-0</b>	<b>BIENES Y SERVICIOS PARA INVERSION</b>	500,000.00	
73-1	BIENES Y SERVICIOS PARA INVERSION	210,000.00	0.00
73-3	BIENES Y SERVICIOS PARA INVERSION		1,535,956.00
<b>75-0</b>	<b>OBRAS PUBLICAS</b>	3,200,000.00	50,000.00
75-2	OBRAS PUBLICAS		8,000,000.00
75-3	OBRAS PUBLICAS	3,000,000.00	5,200,000.00
75-4	OBRAS PUBLICAS		3,000,000.00
75-5	OBRAS PUBLICAS	4,006,343.74	5,977,928.92
75-7	OBRAS PUBLICAS	0.00	610,000.00
<b>78-0</b>	<b>TRANSFERENCIAS Y DONACIONES PARA INVERSION</b>	800,000.00	50,000.00
78-2	TRANSFERENCIAS Y DONACIONES PARA INVERSION	8,000,000.00	0.00
78-3	TRANSFERENCIAS Y DONACIONES PARA INVERSION		3,200,000.00
78-4	TRANSFERENCIAS Y DONACIONES PARA INVERSION	3,000,000.00	0.00
	<b>Total :</b>	<b>22,753,032.83</b>	<b>31,842,084.04</b>
<b>F311</b>	<b>ADMINISTRACIÓN DE SERVICIOS DE ABASTECIMIENTO DE AGUA POTABLE</b>		
<b>51-0</b>	<b>GASTOS EN PERSONAL</b>	1,658,192.05	1,658,200.23
<b>53-0</b>	<b>BIENES Y SERVICIOS DE CONSUMO</b>	188,471.36	199,469.00
<b>58-5</b>	<b>TRANSFERENCIAS Y DONACIONES CORRIENTES</b>		30,171.39
<b>73-2</b>	<b>BIENES Y SERVICIOS PARA INVERSION</b>	1,000,000.00	4,000,000.00
73-5	BIENES Y SERVICIOS PARA INVERSION	28,345.50	38,458.28
<b>75-0</b>	<b>OBRAS PUBLICAS</b>	600,000.00	890,000.00
75-1	OBRAS PUBLICAS	0.00	1,450,000.00
75-2	OBRAS PUBLICAS	3,525,000.00	6,000,000.00
75-3	OBRAS PUBLICAS	7,700,000.00	7,720,000.00
75-4	OBRAS PUBLICAS	200,000.00	600,000.00
75-7	OBRAS PUBLICAS	300,000.00	0.00
<b>78-0</b>	<b>TRANSFERENCIAS Y DONACIONES PARA INVERSION</b>	11,100,000.00	2,304,081.16
78-3	TRANSFERENCIAS Y DONACIONES PARA INVERSION		1,995,908.84
	<b>Total :</b>	<b>26,309,009.71</b>	<b>28,685,298.90</b>



RESUMEN DEL PRESUPUESTO DEL GOBIERNO CENTRAL  
 AGRÉGADO POR SECTOR- INSTITUCIÓN- UNIDAD EJECUTORA- GRUPO- FUENTE  
 EN DOLARES

	DESCRIPCION	INICIAL 2003	PRESUPUESTO 2004
550	MINISTERIO DE DESARROLLO URBANO Y VIVIENDA		
0000	MINISTERIO DE DESARROLLO URBANO Y VIVIENDA		
F611	ADMINISTRACIÓN, OPERACIÓN Y APOYO DE OTROS SERVICIOS DE LA VIVIENDA Y ASUNTOS DE LA COMUNIDAD		
51-0	GASTOS EN PERSONAL	874,004.07	861,642.27
53-0	BIENES Y SERVICIOS DE CONSUMO	130,728.38	130,723.00
53-1	BIENES Y SERVICIOS DE CONSUMO	1,000,000.00	1,100,000.00
73-0	BIENES Y SERVICIOS PARA INVERSION	150,000.00	150,000.00
73-3	BIENES Y SERVICIOS PARA INVERSION	0.00	500,000.00
73-7	BIENES Y SERVICIOS PARA INVERSION	50,000.00	500,000.00
75-0	OBRAS PUBLICAS	500,000.00	0.00
75-3	OBRAS PUBLICAS		1,250,000.00
76-0	TRANSFERENCIAS Y DONACIONES PARA INVERSION	6,000,000.00	0.00
76-3	TRANSFERENCIAS Y DONACIONES PARA INVERSION		500,000.00
	Total:	7,704,730.45	4,992,405.27
	<b>GASTOS</b>	<b>60,762,377.07</b>	<b>70,102,101.46</b>

ANALISIS LEGAL

# PRESUPUESTO DEL GOBIERNO CENTRAL 2004

CUADRO 2.3.20  
AGREGADO POR:

- SECTOR/GRUPO
- UNIDAD EJECUTORA/GRUPO/FUENTE

## SECTOR 19 OTROS ORGANISMOS DEL ESTADO

580 TRIBUNAL SUPREMO ELECTORAL

581 TRIBUNAL CONSTITUCIONAL

ANALISIS LEGAL

MINISTERIO DE ECONOMIA Y FINANZAS  
SUBSECRETARIA DE PRESUPUESTOS



**POLITICAS DEL SECTOR:**

1. Fomentar el espíritu democrático y participativo en los ciudadanos.
2. Vigilar que los procesos electorales sean imparciales y transparentes.
3. Garantizar la libertad y pureza del sufragio.
4. Vigilar los gastos de los partidos políticos, organizaciones y candidatos.
5. Defender la supremacía de la Constitución y su ordenamiento jurídico.

**OBJETIVOS DEL SECTOR:**

1. Organizar, dirigir, vigilar y garantizar los procesos electorales en el país.
2. Garantizar la plena vigencia de la Constitución Política de la República del Ecuador.

**BASE LEGAL:**

**TRIBUNAL SUPREMO ELECTORAL**

- CONSTITUCION POLITICA 47, CREACION TRIBUNAL SUPERIOR ELECTORAL COMO CUARTO PODER DEL ESTADO.  
 CONSTITUCION POLITICA, 31/07/1997, OTORGA PERSONERIA JURIDICA PROPIA PARA GOZAR DE AUTONOMIA E INDEPENDENCIA ADMINISTRATIVA, ECONOMICA Y FINANCIERA PARA ORGANIZAR, DIRIGIR, VIGILAR Y GARANTIZAR ELECCIONES Y JUZGAR CUENTAS DE LOS PARTIDOS POLITICOS Y MOVIMIEMTOS.  
 CONSTITUCION POLITICA, 11/08/1998, OTORGA PERSONERIA JURIDICA PROPIA PARA GOZAR DE AUTONOMIA E INDEPENDENCIA ADMINISTRATIVA, ECONOMICA Y FINANCIERA PARA ORGANIZAR, DIRIGIR, VIGILAR Y GARANTIZAR ELECCIONES Y JUZGAR CUENTAS DE LOS PARTIDOS POLITICOS Y MOVIMIEMTOS.  
 59, 15/01/1997, CODIFICACION LEY DE ELECCIONES PARA GARANTIZAR EL NORMAL DESARROLLO DEL PROCESO ELECTORAL ASI COMO EL ADECUADO MANEJO DE LAS CUENTAS ENTREGADAS A LOS PARTIDOS.  
 58, 05/01/1990, CODIFICACION LEY DE ELECCIONES PARA GARANTIZAR EL NORMAL DESARROLLO DEL PROCESO ELECTORAL ASI COMO EL ADECUADO MANEJO DE LAS CUENTAS ENTREGADAS A LOS PARTIDOS.  
 30/10/1995, CODIFICACION LEY DE ELECCIONES PARA GARANTIZAR EL NORMAL DESARROLLO DEL PROCESO ELECTORAL ASI COMO EL ADECUADO MANEJO DE LAS CUENTAS ENTREGADAS A LOS PARTIDOS.  
 120, 10/06/1991, CODIFICACION LEY DE ELECCIONES PARA GARANTIZAR EL NORMAL DESARROLLO DEL PROCESO ELECTORAL ASI COMO EL ADECUADO MANEJO DE LAS CUENTAS ENTREGADAS A LOS PARTIDOS.  
 226Z, 28/02/1978, LEY DE PARTIDOS POLITICOS PARA ESTABLECER LOS CONDICIONANTES EN LA CONFORMACION DE LOS PARTIDOS O MOVIMIEMTOS  
 149, 29/12/1995, LEY DE PARTIDOS POLITICOS PARA ESTABLECER LOS CONDICIONANTES EN LA CONFORMACION DE LOS PARTIDOS O MOVIMIEMTOS  
 1, 16/08/1996, LEY DE PARTIDOS POLITICOS PARA ESTABLECER LOS CONDICIONANTES EN LA CONFORMACION DE LOS PARTIDOS O MOVIMIEMTOS

**TRIBUNAL CONSTITUCIONAL**

- D.L. S/N, 11/10/88. CONSTITUCION POLITICA DE LA REPUBLICA DEL ECUADOR.  
 LEY S/N, 02/07/87, LEY DE CONTROL CONSTITUCIONAL.  
 RES: 189, 07/11/97. REGLAMENTO ORGANICO FUNCIONAL DEL TRIBUNAL CONSTITUCIONAL.

**RESUMEN DEL PRESUPUESTO DEL GOBIERNO CENTRAL  
 AGREGADO POR SECTOR - GRUPOS  
 EN US DOLARES**

CODIGO	GRUPO	ORICAL 2003	PRESUPUESTO 2004	VARIACION	
				ABSOLUTA	RELATIVA

19 OTROS ORGANISMOS DEL ESTADO

**INGRESOS**

13	TASAS Y CONTRIBUCIONES	2,695,588.40	4,813,723.98	2,118,125.58	78.58
14	VENTA DE BIENES Y SERVICIOS	643,250.00	658,021.04	15,771.04	2.45
15	APORTE FISCAL CORRIENTE	14,071,475.41	38,391,252.25	24,229,776.84	172.19

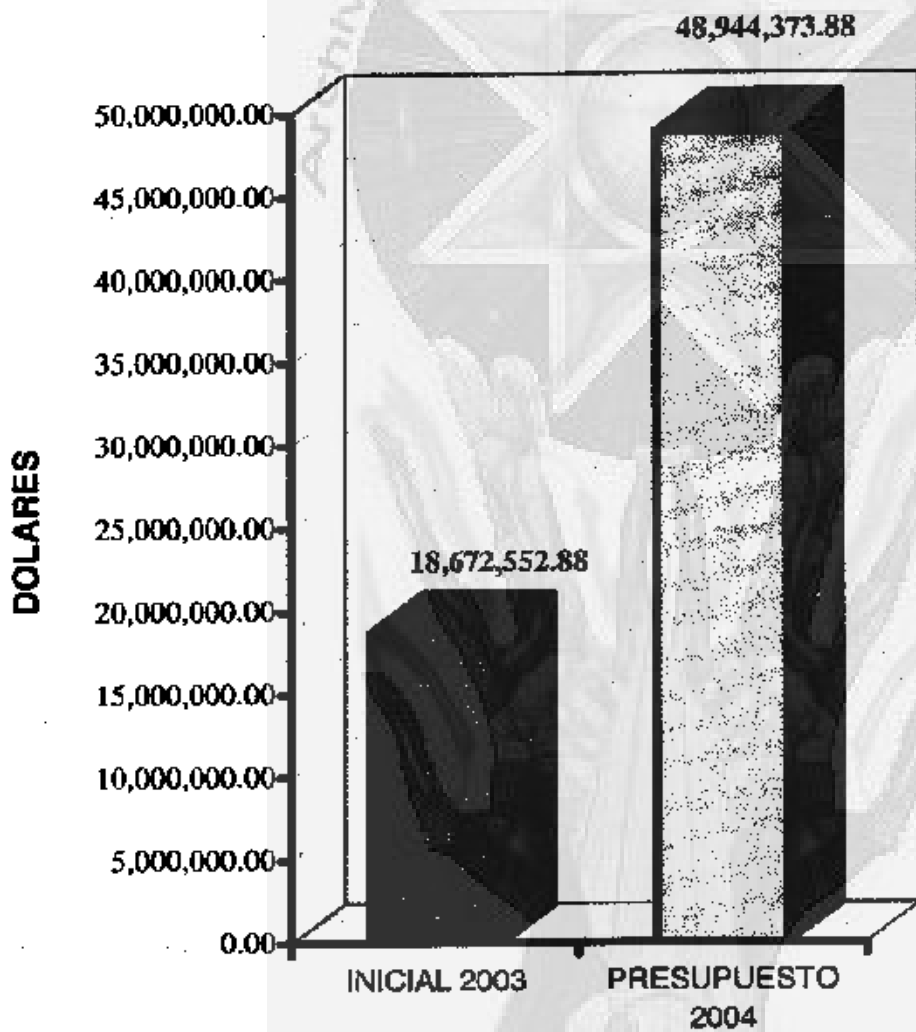




RESUMEN DEL PRESUPUESTO DEL GOBIERNO CENTRAL  
 AGREGADO POR SECTOR - GRUPOS  
 EN US DOLARES

CODIGO	GRUPO	INICIAL 2003	PRESUPUESTO 2004	VARIACION	
				ABSOLUTA	RELATIVA
<b>19</b>	<b>OTROS ORGANISMOS DEL ESTADO</b>				
<b>INGRESOS</b>					
17	RENTAS DE INVERSIONES Y MULTAS	1,000.00	2,070.00	1,070.00	107.00
18	TRANSFERENCIAS Y DONACIONES CORRIENTES	1,241,228.07	2,772,650.81	1,531,421.74	123.38
25	APORTE FISCAL DE CAPITAL	20,000.00	2,395,655.80	2,375,655.80	11,878.28
<b>Total:</b>		<b>18,872,552.89</b>	<b>48,944,373.88</b>	<b>30,271,821.00</b>	<b>162.12</b>
<b>GASTOS</b>					
51	GASTOS EN PERSONAL	11,723,348.84	21,963,191.20	10,239,841.36	87.35
53	BIENES Y SERVICIOS DE CONSUMO	2,929,548.09	14,383,068.45	11,463,512.36	391.31
57	OTROS GASTOS CORRIENTES	211,886.33	369,973.80	158,087.57	74.61
58	TRANSFERENCIAS Y DONACIONES CORRIENTES	3,776,865.95	9,822,482.53	6,045,626.58	160.07
84	BIENES DE LARGA DURACION	30,802.67	2,395,655.80	2,364,753.13	7,652.26
<b>Total:</b>		<b>18,872,552.89</b>	<b>48,944,373.88</b>	<b>30,271,821.00</b>	<b>162.12</b>

## COMPARATIVO SECTOR OTROS ORGANISMOS DEL ESTADO





RESUMEN DEL PRESUPUESTO DEL GOBIERNO CENTRAL  
AGREGADO POR SECTOR- INSTITUCION- UNIDAD EJECUTORA- GRUPO- FUENTE  
EN DOLARES

	DESCRIPCION	INICIAL 2003	PRESUPUESTO 2004
<b>19 OTROS ORGANISMOS DEL ESTADO</b>			
880	TRIBUNAL SUPREMO ELECTORAL		
0000	TRIBUNAL SUPREMO ELECTORAL		
<b>INGRESOS</b>			
1			
13-1	TASAS Y CONTRIBUCIONES	2,895,598.40	4,813,723.88
25-0	APORTE FISCAL CORRIENTE	5,765,037.14	29,403,091.28
25-0	APORTE FISCAL DE CAPITAL	0.00	2,375,855.80
	Total:	8,460,635.54	36,592,471.06
	<b>INGRESOS</b>	<b>8,460,635.54</b>	<b>36,592,471.06</b>
<b>GASTOS</b>			
0631	ADMINISTRACIÓN GENERAL DE LOS SERVICIOS DE GARANTÍAS Y DERECHOS CIUDADANOS		
51-0	GASTOS EN PERSONAL	1,901,000.01	1,954,273.90
51-1	GASTOS EN PERSONAL	461,271.93	555,506.75
53-0	BIENES Y SERVICIOS DE CONSUMO	1,032,007.87	28,905.91
53-1	BIENES Y SERVICIOS DE CONSUMO	676,021.53	1,083,800.40
57-0	OTROS GASTOS CORRIENTES	0.00	100,000.00
57-1	OTROS GASTOS CORRIENTES	165,166.33	242,318.70
58-0	TRANSFERENCIAS Y DONACIONES CORRIENTES	2,508,000.00	4,515,262.00
58-1	TRANSFERENCIAS Y DONACIONES CORRIENTES	1,248,989.07	2,786,150.81
84-0	BIENES DE LARGA DURACION	0.00	75,000.00
	Total:	8,011,965.54	11,342,119.47
0634	CELEBRACIÓN DE ELECCIONES Y REFERENDOS		
51-0	GASTOS EN PERSONAL	0.00	9,000,000.00
53-0	BIENES Y SERVICIOS DE CONSUMO	0.00	10,959,000.00
58-0	TRANSFERENCIAS Y DONACIONES CORRIENTES		2,500,000.00
84-0	BIENES DE LARGA DURACION	0.00	2,300,855.80
	Total:	0.00	24,759,855.80
0671	ADMINISTRACIÓN DE LA INVESTIGACIÓN Y DESARROLLO DE OTRAS INDUSTRIAS		



RESUMEN DEL PRESUPUESTO DEL GOBIERNO CENTRAL  
 AGREGADO POR SECTOR- INSTITUCION- UNIDAD EJECUTORA- GRUPO- FUENTE  
 EN DOLARES

	DESCRIPCION	INICIAL 2003	PRESUPUESTO 2004
500	TRIBUNAL SUPREMO ELECTORAL		
0000	TRIBUNAL SUPREMO ELECTORAL		
51-0	GASTOS EN PERSONAL	315,309.46	337,990.47
51-1	GASTOS EN PERSONAL	44,691.80	49,746.19
53-0	BIENES Y SERVICIOS DE CONSUMO	8,720.00	7,840.00
53-1	BIENES Y SERVICIOS DE CONSUMO	79,847.74	95,201.13
	Total:	448,669.00	490,695.79
	<b>GASTOS</b>	<b>8,460,835.54</b>	<b>36,592,471.06</b>
0001	TRIBUNAL PROVINCIAL ELECTORAL DE AZUAY		
<b>INGRESOS</b>			
15-0	APORTE FISCAL CORRIENTE	217,317.82	243,693.56
18-1	TRANSFERENCIAS Y DONACIONES CORRIENTES	76,820.31	131,824.49
	Total:	294,138.13	375,518.05
	<b>INGRESOS</b>	<b>294,138.13</b>	<b>375,518.05</b>
<b>GASTOS</b>			
A034	CELEBRACIÓN DE ELECCIONES Y REFERENDOS		
51-0	GASTOS EN PERSONAL	210,245.87	236,488.80
51-1	GASTOS EN PERSONAL	38,252.31	57,490.19
53-0	BIENES Y SERVICIOS DE CONSUMO	7,071.95	7,204.76
53-1	BIENES Y SERVICIOS DE CONSUMO	38,569.00	74,334.30
	Total:	294,138.13	375,518.05
	<b>GASTOS</b>	<b>294,138.13</b>	<b>375,518.05</b>
0002	TRIBUNAL PROVINCIAL ELECTORAL DE BOLIVAR		



RESUMEN DEL PRESUPUESTO DEL GOBIERNO CENTRAL  
 AGREGADO POR SECTOR- INSTITUCIÓN- UNIDAD EJECUTORA- GRUPO- FUENTE  
 EN DOLARES

	DESCRIPCION	INICIAL 2003	PRESUPUESTO 2004
<b>500</b>	<b>TRIBUNAL SUPREMO ELECTORAL</b>		
<b>0802</b>	<b>TRIBUNAL PROVINCIAL ELECTORAL DE BOLIVAR</b>		
<b>INGRESOS</b>			
15-0	APORTE FISCAL CORRIENTE	201,059.82	217,308.44
18-1	TRANSFERENCIAS Y DONACIONES CORRIENTES	49,199.59	104,862.39
	Total:	250,259.41	322,170.83
	<b>INGRESOS</b>	<b>250,259.41</b>	<b>322,176.83</b>
<b>GASTOS</b>			
<b>0803</b>	<b>TRIBUNAL PROVINCIAL ELECTORAL DE CANAR</b>		
<b>INGRESOS</b>			
15-0	APORTE FISCAL CORRIENTE	192,815.13	207,106.23
18-1	TRANSFERENCIAS Y DONACIONES CORRIENTES	50,622.39	97,698.04
	Total:	243,437.52	304,714.27
	<b>INGRESOS</b>	<b>243,437.52</b>	<b>304,714.27</b>
<b>GASTOS</b>			
<b>0834</b>	<b>CELEBRACIÓN DE ELECCIONES Y REFERENDOS</b>		
51-0	GASTOS EN PERSONAL	185,156.38	200,213.33
51-1	GASTOS EN PERSONAL	32,574.39	47,393.30
53-0	BIENES Y SERVICIOS DE CONSUMO	7,650.77	6,892.90
53-1	BIENES Y SERVICIOS DE CONSUMO	18,048.00	50,214.74



RESUMEN DEL PRESUPUESTO DEL GOBIERNO CENTRAL  
 AGREGADO POR SECTOR- INSTITUCION- UNIDAD EJECUTORA- GRUPO- FUENTE  
 EN DOLARES

	DESCRIPCION	INICIAL 2003	PRESUPUESTO 2004
530	TRIBUNAL SUPREMO ELECTORAL		
0003	TRIBUNAL PROVINCIAL ELECTORAL DE CANAR		
	Total:	243,437.52	304,714.27
	<b>GASTOS</b>	243,437.52	304,714.27
0064	TRIBUNAL PROVINCIAL ELECTORAL DE CARCHI		
<b>INGRESOS</b>			
15-0	APORTE FISCAL CORRIENTE	192,864.93	190,075.88
18-1	TRANSFERENCIAS Y DONACIONES CORRIENTES	48,245.42	92,369.17
	Total:	241,110.35	282,444.83
	<b>INGRESOS</b>	241,110.35	282,444.83
<b>GASTOS</b>			
0834	CELEBRACION DE ELECCIONES Y REFERENDOS		
51-0	GASTOS EN PERSONAL	182,635.81	180,869.54
51-1	GASTOS EN PERSONAL	30,197.42	33,858.54
53-0	BIENES Y SERVICIOS DE CONSUMO	10,229.02	9,206.12
53-1	BIENES Y SERVICIOS DE CONSUMO	18,048.00	52,510.83
	Total:	241,110.35	282,444.83
	<b>GASTOS</b>	241,110.35	282,444.83
0806	TRIBUNAL PROVINCIAL ELECTORAL DE COTOPAXI		

ANALISIS LEGAL



RESUMEN DEL PRESUPUESTO DEL GOBIERNO CENTRAL  
AGREGADO POR SECTOR- INSTITUCION- UNIDAD EJECUTORA- GRUPO- FUENTE  
EN DOLARES

	DESCRIPCION	INICIAL 2003	PRESUPUESTO 2004
<b>500</b>	<b>TRIBUNAL SUPREMO ELECTORAL</b>		
<b>0005</b>	<b>TRIBUNAL PROVINCIAL ELECTORAL DE COTOPAXI</b>		
<b>INGRESOS</b>			
15-0	APORTE FISCAL CORRIENTE	190,052.16	203,399.41
18-1	TRANSFERENCIAS Y DONACIONES CORRIENTES	50,760.71	104,498.03
	Total:	240,812.87	307,897.44
	<b>INGRESOS</b>	<b>240,812.87</b>	<b>307,897.44</b>
<b>GASTOS</b>			
<b>A634</b>	<b>CELEBRACIÓN DE ELECCIONES Y REFERENDOS</b>		
51-0	GASTOS EN PERSONAL	180,448.61	194,757.11
51-1	GASTOS EN PERSONAL	32,712.71	48,028.48
53-0	BIENES Y SERVICIOS DE CONSUMO	9,602.55	8,842.30
53-1	BIENES Y SERVICIOS DE CONSUMO	18,048.00	56,469.54
	Total:	240,812.87	307,897.44
	<b>GASTOS</b>	<b>240,812.87</b>	<b>307,897.44</b>
<b>0006</b>	<b>TRIBUNAL PROVINCIAL ELECTORAL DE CHIMBORAZO</b>		
<b>INGRESOS</b>			
15-0	APORTE FISCAL CORRIENTE	210,618.70	223,019.71
18-1	TRANSFERENCIAS Y DONACIONES CORRIENTES	57,182.53	117,252.56
	Total:	267,801.23	340,272.27
	<b>INGRESOS</b>	<b>267,801.23</b>	<b>340,272.27</b>
<b>GASTOS</b>			
<b>A634</b>	<b>CELEBRACIÓN DE ELECCIONES Y REFERENDOS</b>		
51-0	GASTOS EN PERSONAL	202,896.52	216,669.75
51-1	GASTOS EN PERSONAL	35,654.53	58,679.79
53-0	BIENES Y SERVICIOS DE CONSUMO	7,722.18	8,949.88
53-1	BIENES Y SERVICIOS DE CONSUMO	21,528.00	58,572.77



RESUMEN DEL PRESUPUESTO DEL GOBIERNO CENTRAL  
AGREGADO POR SECTOR- INSTITUCION- UNIDAD EJECUTORA- GRUPO- FUERTE  
EN DOLARES

	DESCRIPCION	INICIAL 2003	PRESUPUESTO 2004
500	TRIBUNAL SUPREMO ELECTORAL		
0906	TRIBUNAL PROVINCIAL ELECTORAL DE CHIMBORAZO		
	Total :	267,801.23	340,872.27
	<b>GASTOS</b>	<b>267,801.23</b>	<b>340,872.27</b>
0907	TRIBUNAL PROVINCIAL ELECTORAL DE EL ORO		
	<b>INGRESOS</b>		
	I		
150	APORTE FISCAL CORRIENTE	188,097.40	202,722.92
18-1	TRANSFERENCIAS Y DONACIONES CORRIENTES	60,764.40	95,267.34
	Total :	248,261.80	297,990.26
	<b>INGRESOS</b>	<b>248,261.80</b>	<b>297,990.26</b>
	<b>GASTOS</b>		
0634	CELEBRACIÓN DE ELECCIONES Y REFERENDOS		
51-0	GASTOS EN PERSONAL	190,975.38	186,313.10
51-1	GASTOS EN PERSONAL	28,636.40	42,152.51
53-0	BIENES Y SERVICIOS DE CONSUMO	7,122.02	6,409.82
53-1	BIENES Y SERVICIOS DE CONSUMO	21,528.00	53,114.83
	Total :	248,261.80	297,990.26
	<b>GASTOS</b>	<b>248,261.80</b>	<b>297,990.26</b>
0908	TRIBUNAL PROVINCIAL ELECTORAL DE ESMERALDAS		





RESUMEN DEL PRESUPUESTO DEL GOBIERNO CENTRAL  
 AGREGADO POR SECTOR- INSTITUCIÓN- UNIDAD EJECUTORA- GRUPO- FUENTE  
 EN DOLARES

	DESCRIPCIÓN	INICIAL 2003	PRESUPUESTO 2004
<b>600</b>	<b>TRIBUNAL SUPREMO ELECTORAL</b>		
<b>0000</b>	<b>TRIBUNAL PROVINCIAL ELECTORAL DE ESMERALDAS</b>		
<b>INGRESOS</b>			
<b>I</b>			
15-0	APORTE FISCAL CORRIENTE	195,068.87	204,266.97
18-1	TRANSFERENCIAS Y DONACIONES CORRIENTES	50,543.82	80,260.56
	Total:	245,603.73	284,527.53
	<b>INGRESOS</b>	<b>245,603.73</b>	<b>284,527.53</b>
<b>GASTOS</b>			
<b>A634</b>	<b>CELEBRACIÓN DE ELECCIONES Y REFERENDOS</b>		
51-0	GASTOS EN PERSONAL	186,586.87	186,441.33
51-1	GASTOS EN PERSONAL	28,535.92	41,584.43
53-0	BIENES Y SERVICIOS DE CONSUMO	8,472.94	5,825.64
53-1	BIENES Y SERVICIOS DE CONSUMO	22,008.00	48,676.13
	Total:	246,603.73	294,527.53
	<b>GASTOS</b>	<b>246,603.73</b>	<b>294,527.53</b>
<b>6008</b>	<b>TRIBUNAL ELECTORAL PROVINCIAL DEL GUAYAS</b>		
<b>INGRESOS</b>			
<b>I</b>			
15-0	APORTE FISCAL CORRIENTE	367,136.97	404,979.48
18-1	TRANSFERENCIAS Y DONACIONES CORRIENTES	75,923.19	241,670.77
	Total:	443,120.16	646,650.25
	<b>INGRESOS</b>	<b>443,120.16</b>	<b>646,650.25</b>
<b>GASTOS</b>			
<b>A634</b>	<b>CELEBRACIÓN DE ELECCIONES Y REFERENDOS</b>		
51-0	GASTOS EN PERSONAL	345,458.36	385,414.73
51-1	GASTOS EN PERSONAL	37,355.18	93,807.80
53-0	BIENES Y SERVICIOS DE CONSUMO	21,738.51	19,584.75
53-1	BIENES Y SERVICIOS DE CONSUMO	38,568.00	147,882.87



RESUMEN DEL PRESUPUESTO DEL GOBIERNO CENTRAL  
 AGREGADO POR SECTOR- INSTITUCION- UNIDAD EJECUTORA- GRUPO- FUENTE  
 EN DOLARES

	DESCRIPCION	INICIAL 2003	PRESUPUESTO 2004
500	TRIBUNAL SUPREMO ELECTORAL		
0009	TRIBUNAL ELECTORAL PROVINCIAL DEL GUAYAS		
	Total :	443,120.16	646,650.25
	<b>GASTOS</b>	443,120.16	646,650.25
0010	TRIBUNAL PROVINCIAL ELECTORAL DE IMBABURA		
	<b>INGRESOS</b>		
	I		
15-0	APORTE FISCAL CORRIENTE	196,575.90	216,037.79
18-1	TRANSFERENCIAS Y DONACIONES CORRIENTES	46,706.01	126,727.73
	Total :	243,281.91	342,765.52
	<b>INGRESOS</b>	243,281.91	342,765.52
	<b>GASTOS</b>		
A634	CELEBRACIÓN DE ELECCIONES Y REFERENDOS		
51-0	GASTOS EN PERSONAL	191,145.06	211,150.09
51-1	GASTOS EN PERSONAL	28,858.01	47,852.44
53-0	BIENES Y SERVICIOS DE CONSUMO	5,430.84	4,887.76
53-1	BIENES Y SERVICIOS DE CONSUMO	18,048.00	78,875.79
	Total :	243,281.91	342,765.52
	<b>GASTOS</b>	243,281.91	342,765.52
0011	TRIBUNAL PROVINCIAL ELECTORAL DE LOJA		

ANALISIS LEGAL



REPÚBLICA DEL URUGUAY  
 MINISTERIO DE ECONOMÍA Y FINANZAS  
 PRESUPUESTO GENERAL DEL ESTADO - 2004

RESUMEN DEL PRESUPUESTO DEL GOBIERNO CENTRAL  
 AGREGADO POR SECTOR- INSTITUCIÓN- UNIDAD EJECUTORA- GRUPO- FUENTE  
 EN DOLARES

	DESCRIPCION	INICIAL 2003	PRESUPUESTO 2004
<b>600</b>	<b>TRIBUNAL SUPREMO ELECTORAL</b>		
<b>6011</b>	<b>TRIBUNAL PROVINCIAL ELECTORAL DE LOJA</b>		
<b>INGRESOS</b>			
<b>I</b>			
15-0	APORTE FISCAL CORRIENTE	189,118.59	223,422.59
18-1	TRANSFERENCIAS Y DONACIONES CORRIENTES	54,412.70	114,518.00
	Total:	253,531.29	337,941.49
	<b>INGRESOS</b>	<b>253,531.29</b>	<b>337,941.49</b>
<b>GASTOS</b>			
<b>A634</b>	<b>CELEBRACIÓN DE ELECCIONES Y REFERENDOS</b>		
51-0	GASTOS EN PERSONAL	186,195.92	219,532.19
51-1	GASTOS EN PERSONAL	31,684.70	51,139.32
53-0	BIENES Y SERVICIOS DE CONSUMO	2,922.67	3,890.40
53-1	BIENES Y SERVICIOS DE CONSUMO	22,728.00	63,379.59
	Total:	253,531.29	337,941.49
	<b>GASTOS</b>	<b>253,531.29</b>	<b>337,941.49</b>
<b>0012</b>	<b>TRIBUNAL PROVINCIAL ELECTORAL DE LOS RIOS</b>		
<b>INGRESOS</b>			
<b>I</b>			
15-0	APORTE FISCAL CORRIENTE	181,383.82	214,980.49
18-1	TRANSFERENCIAS Y DONACIONES CORRIENTES	50,600.95	100,783.79
	Total:	241,984.77	315,764.28
	<b>INGRESOS</b>	<b>241,984.77</b>	<b>315,764.28</b>
<b>GASTOS</b>			
<b>A634</b>	<b>CELEBRACIÓN DE ELECCIONES Y REFERENDOS</b>		
51-0	GASTOS EN PERSONAL	183,141.58	207,562.47
51-1	GASTOS EN PERSONAL	29,072.95	48,272.27
53-0	BIENES Y SERVICIOS DE CONSUMO	3,242.24	7,418.02
53-1	BIENES Y SERVICIOS DE CONSUMO	21,528.00	52,511.52



RESUMEN DEL PRESUPUESTO DEL GOBIERNO CENTRAL  
AGREGADO POR SECTOR- INSTITUCIÓN- UNIDAD EJECUTORA- GRUPO- FUENTE  
EN DOLARES

	DESCRIPCION	INICIAL 2003	PRESUPUESTO 2004
590	TRIBUNAL SUPREMO ELECTORAL		
0012	TRIBUNAL PROVINCIAL ELECTORAL DE LOS RIOS		
	Total :	241,984.77	315,784.28
	<b>GASTOS</b>	241,984.77	315,784.28
0013	TRIBUNAL PROVINCIAL ELECTORAL DE MANABI		
	<b>INGRESOS</b>		
	1		
15-0	APORTE FISCAL CORRIENTE	204,149.04	232,245.30
18-1	TRANSFERENCIAS Y DONACIONES CORRIENTES	78,689.95	193,786.33
	Total :	281,038.99	366,011.63
	<b>INGRESOS</b>	281,038.99	366,011.63
	<b>GASTOS</b>		
A634	CELEBRACIÓN DE ELECCIONES Y REFERENDOS		
51-0	GASTOS EN PERSONAL	202,687.45	230,929.87
51-1	GASTOS EN PERSONAL	38,321.96	62,720.48
53-0	BIENES Y SERVICIOS DE CONSUMO	1,461.59	1,315.43
53-1	BIENES Y SERVICIOS DE CONSUMO	38,568.00	71,645.85
	Total :	281,038.99	366,011.63
	<b>GASTOS</b>	281,038.99	366,011.63
0014	TRIBUNAL PROVINCIAL ELECTORAL DE MORONA SANTIAGO		

ANÁLISIS LEGAL



RESUMEN DEL PRESUPUESTO DEL GOBIERNO CENTRAL  
 AGREGADO POR SECTOR- INSTITUCION- UNIDAD EJECUTORA- GRUPO- FUENTE  
 EN DOLARES

	DESCRIPCIÓN	INICIAL 2003	PRESUPUESTO 2004
684	TRIBUNAL SUPREMO ELECTORAL		
8014	TRIBUNAL PROVINCIAL ELECTORAL DE MORONA SANTIAGO		
<b>INGRESOS</b>			
I			
15-0	APORTE FISCAL CORRIENTE	220,263.83	232,174.91
18-1	TRANSFERENCIAS Y DONACIONES CORRIENTES	47,985.79	113,879.18
	Total:	268,247.62	346,054.10
	<b>INGRESOS</b>	<b>268,247.62</b>	<b>346,054.10</b>
<b>GASTOS</b>			
6634	CELEBRACIÓN DE ELECCIONES Y REFERENDOS		
51-0	GASTOS EN PERSONAL	209,541.95	222,527.02
51-1	GASTOS EN PERSONAL	29,937.79	47,171.61
53-0	BIENES Y SERVICIOS DE CONSUMO	10,719.88	9,647.89
53-1	BIENES Y SERVICIOS DE CONSUMO	18,048.00	66,707.58
	Total:	268,247.62	346,054.10
	<b>GASTOS</b>	<b>268,247.62</b>	<b>346,054.10</b>
8015	TRIBUNAL PROVINCIAL ELECTORAL DE MAPD		
<b>INGRESOS</b>			
I			
15-0	APORTE FISCAL CORRIENTE	211,228.99	228,046.94
18-1	TRANSFERENCIAS Y DONACIONES CORRIENTES	46,648.35	113,962.52
	Total:	257,875.34	342,009.46
	<b>INGRESOS</b>	<b>257,875.34</b>	<b>342,009.46</b>
<b>GASTOS</b>			
6634	CELEBRACIÓN DE ELECCIONES Y REFERENDOS		
51-0	GASTOS EN PERSONAL	205,987.59	223,331.48
51-1	GASTOS EN PERSONAL	26,600.35	47,633.61
53-0	BIENES Y SERVICIOS DE CONSUMO	5,239.40	4,715.46
53-1	BIENES Y SERVICIOS DE CONSUMO	18,048.00	88,329.91



RESUMEN DEL PRESUPUESTO DEL GOBIERNO CENTRAL  
 AGREGADO POR SECTOR- INSTITUCION- UNIDAD EJECUTORA- GRUPO- FUENTE  
 EN DOLARES

	DESCRIPCION	INICIAL 2003	PRESUPUESTO 2004
500	TRIBUNAL SUPREMO ELECTORAL		
0016	TRIBUNAL PROVINCIAL ELECTORAL DE NAPO		
	Total:	257,875.34	342,009.46
	<b>GASTOS</b>	<b>287,875.34</b>	<b>342,009.46</b>
0010	TRIBUNAL PROVINCIAL ELECTORAL DE PASTAZA		
	<b>INGRESOS</b>		
15-0	APORTE FISCAL CORRIENTE	210,793.23	229,826.77
18-1	TRANSFERENCIAS Y DONACIONES CORRIENTES	40,625.24	113,965.89
	Total:	259,418.47	343,892.66
	<b>INGRESOS</b>	<b>259,418.47</b>	<b>343,892.66</b>
	<b>GASTOS</b>		
0034	CELEBRACIÓN DE ELECCIONES Y REFERENDOS		
51-0	GASTOS EN PERSONAL	205,406.85	225,079.03
51-1	GASTOS EN PERSONAL	30,577.24	47,645.37
53-0	BIENES Y SERVICIOS DE CONSUMO	5,386.38	4,847.74
53-1	BIENES Y SERVICIOS DE CONSUMO	18,048.00	66,320.52
	Total:	259,418.47	343,892.66
	<b>GASTOS</b>	<b>259,418.47</b>	<b>343,892.66</b>
0017	TRIBUNAL PROVINCIAL ELECTORAL DE PICHINCHA		



RESUMEN DEL PRESUPUESTO DEL GOBIERNO CENTRAL  
 AGREGADO POR SECTOR- INSTITUCION- UNIDAD EJECUTORA- GRUPO- FUENTE  
 EN DOLARES

	DESCRIPCION	INICIAL 2003	PRESUPUESTO 2004
580	TRIBUNAL SUPREMO ELECTORAL		
0017	TRIBUNAL PROVINCIAL ELECTORAL DE PICHINCHA		
<b>INGRESOS</b>			
I			
15-0	APORTE FISCAL CORRIENTE	399,652.74	399,884.51
18-1	TRANSFERENCIAS Y DONACIONES CORRIENTES	90,281.62	240,070.33
	Total:	489,934.36	639,954.84
	<b>INGRESOS</b>	<b>489,934.36</b>	<b>639,954.84</b>
<b>GASTOS</b>			
0634	CELEBRACION DE ELECCIONES Y REFERENDOS		
51-0	GASTOS EN PERSONAL	363,733.09	384,556.82
51-1	GASTOS EN PERSONAL	51,713.62	84,302.82
53-0	BIENES Y SERVICIOS DE CONSUMO	5,919.65	5,327.69
53-1	BIENES Y SERVICIOS DE CONSUMO	38,568.00	145,787.51
	Total:	459,934.36	639,954.84
	<b>GASTOS</b>	<b>459,934.36</b>	<b>639,954.84</b>
0018	TRIBUNAL PROVINCIAL ELECTORAL DE TUNGURAMBA		
<b>INGRESOS</b>			
I			
15-0	APORTE FISCAL CORRIENTE	206,932.92	226,982.18
18-1	TRANSFERENCIAS Y DONACIONES CORRIENTES	55,410.07	124,613.24
	Total:	262,342.99	351,595.42
	<b>INGRESOS</b>	<b>262,342.99</b>	<b>351,595.42</b>
<b>GASTOS</b>			
0634	CELEBRACION DE ELECCIONES Y REFERENDOS		
51-0	GASTOS EN PERSONAL	203,768.07	224,134.36
51-1	GASTOS EN PERSONAL	33,882.07	55,322.98
53-0	BIENES Y SERVICIOS DE CONSUMO	3,164.25	2,847.82
53-1	BIENES Y SERVICIOS DE CONSUMO	21,528.00	69,290.26



RESUMEN DEL PRESUPUESTO DEL GOBIERNO CENTRAL  
 AGREGADO POR SECTOR- INSTITUCION- UNIDAD EJECUTORA- GRUPO- FUENTE  
 EN DOLARES

	DESCRIPCION	INICIAL 2003	PRESUPUESTO 2004
500	TRIBUNAL SUPREMO ELECTORAL		
0018	TRIBUNAL PROVINCIAL ELECTORAL DE TONGURAHUA		
	Total:	262,342.99	351,595.42
	<b>GASTOS</b>	262,342.99	351,595.42
0019	TRIBUNAL PROVINCIAL ELECTORAL DE ZAMORA CHIMCHIPE		
	<b>INGRESOS</b>		
15-0	APORTE FISCAL CORRIENTE	212,501.92	232,060.74
18-7	TRANSFERENCIAS Y DONACIONES CORRIENTES	48,682.35	111,032.99
	Total:	261,094.28	343,093.73
	<b>INGRESOS</b>	261,094.28	343,093.73
	<b>GASTOS</b>		
0634	CELEBRACIÓN DE ELECCIONES Y REFERENDOS		
51-0	GASTOS EN PERSONAL	207,085.39	227,185.86
51-1	GASTOS EN PERSONAL	30,544.36	46,808.49
53-0	BIENES Y SERVICIOS DE CONSUMO	5,416.53	4,874.88
53-1	BIENES Y SERVICIOS DE CONSUMO	18,048.00	84,124.50
	Total:	261,094.28	343,093.73
	<b>GASTOS</b>	261,094.28	343,093.73
0020	TRIBUNAL PROVINCIAL ELECTORAL DE GALAPAGOS		





RESUMEN DEL PRESUPUESTO DEL GOBIERNO CENTRAL  
 AGRUPADO POR SECTOR- INSTITUCIÓN- UNIDAD EJECUTORA- GRUPO- FUENTE  
 EN DÓLARES

	DESCRIPCION	INICIAL 2003	PRESUPUESTO 2004
<b>500</b>	<b>TRIBUNAL SUPREMO ELECTORAL</b>		
<b>0020</b>	<b>TRIBUNAL PROVINCIAL ELECTORAL DE GALAPAGOS</b>		
<b>INGRESOS</b>			
<b>I</b>			
15-0	APORTE FISCAL CORRIENTE	376,468.78	403,508.42
18-1	TRANSFERENCIAS Y DONACIONES CORRIENTES	65,425.40	190,745.08
	Total :	441,892.18	594,253.48
	<b>INGRESOS</b>	<b>441,892.18</b>	<b>594,253.48</b>
<b>GASTOS</b>			
<b>A034</b>	<b>CELEBRACIÓN DE ELECCIONES Y REFERENDOS</b>		
51-0	GASTOS EN PERSONAL	366,954.57	384,587.42
51-1	GASTOS EN PERSONAL	43,897.40	71,449.95
53-0	BIENES Y SERVICIOS DE CONSUMO	9,812.21	8,921.00
53-1	BIENES Y SERVICIOS DE CONSUMO	21,528.00	119,295.11
	Total :	441,892.18	594,253.48
	<b>GASTOS</b>	<b>441,892.18</b>	<b>594,253.48</b>
<b>0021</b>	<b>TRIBUNAL PROVINCIAL ELECTORAL DE SUCUMBIOS</b>		
<b>INGRESOS</b>			
<b>I</b>			
15-0	APORTE FISCAL CORRIENTE	212,143.14	227,026.36
18-1	TRANSFERENCIAS Y DONACIONES CORRIENTES	48,377.39	104,820.21
	Total :	260,518.53	331,845.57
	<b>INGRESOS</b>	<b>260,518.53</b>	<b>331,845.57</b>
<b>GASTOS</b>			
<b>A034</b>	<b>CELEBRACIÓN DE ELECCIONES Y REFERENDOS</b>		
51-0	GASTOS EN PERSONAL	203,190.49	218,869.77
51-1	GASTOS EN PERSONAL	30,329.30	45,360.84
53-0	BIENES Y SERVICIOS DE CONSUMO	8,050.66	8,055.59
53-1	BIENES Y SERVICIOS DE CONSUMO	18,048.00	59,559.27



RESUMEN DEL PRESUPUESTO DEL GOBIERNO CENTRAL  
 AGREGADO POR SECTOR- INSTITUCION- UNIDAD EJECUTORA- GRUPO- FUENTE  
 EN DOLARES

	DESCRIPCION	ANUAL 2003	PRESUPUESTO 2004
580	TRIBUNAL SUPREMO ELECTORAL		
0021	TRIBUNAL PROVINCIAL ELECTORAL DE SOCUMBIOS		
	Total :	260.518.53	331.945.57
	<b>GASTOS</b>	<b>260.518.53</b>	<b>331.945.57</b>
0022	TRIBUNAL PROVINCIAL ELECTORAL DE ORELLANA		
	<b>INGRESOS</b>		
	1		
15-0	APORTE FISCAL CORRIENTE	207.350.83	223.730.47
18-1	TRANSFERENCIAS Y DONACIONES CORRIENTES	51.610.78	108.048.28
	Total :	258.961.61	331.778.75
	<b>INGRESOS</b>	<b>258.961.61</b>	<b>331.778.75</b>
	<b>GASTOS</b>		
A634	CELEBRACION DE ELECCIONES Y REFERENDOS		
51-0	GASTOS EN PERSONAL	198.235.28	216.426.48
51-1	GASTOS EN PERSONAL	28.962.78	44.985.06
53-0	BIENES Y SERVICIOS DE CONSUMO	8.115.54	7.303.89
53-1	BIENES Y SERVICIOS DE CONSUMO	22.848.00	63.051.22
	Total :	258.161.61	331.778.75
	<b>GASTOS</b>	<b>258.161.61</b>	<b>331.778.75</b>
581	TRIBUNAL CONSTITUCIONAL		
0000	TRIBUNAL CONSTITUCIONAL		



**RESUMEN DEL PRESUPUESTO DEL GOBIERNO CENTRAL**  
**AGREGADO POR SECTOR- INSTITUCION- UNIDAD EJECUTORA- GRUPO- FUENTE**  
**EN DOLARES**

		DESCRIPCION	INICIAL 2003	PRESUPUESTO 2004
501	TRIBUNAL CONSTITUCIONAL			
0000	TRIBUNAL CONSTITUCIONAL			
<b>INGRESOS</b>				
<b>I</b>				
14-1	VENTA DE BIENES Y SERVICIOS		643,250.00	659,021.04
15-0	APORTE FISCAL CORRIENTE		3,322,799.60	3,510,961.12
17-1	RENTAS DE INVERSIONES Y MULTAS		1,000.00	2,070.00
25-0	APORTE FISCAL DE CAPITAL		20,000.00	20,000.00
Total:			3,987,049.60	4,192,052.16
<b>INGRESOS</b>			<b>3,987,049.60</b>	<b>4,192,052.16</b>
<b>GASTOS</b>				
A113	BIBLIOTECA, DOCUMENTACIÓN Y ARCHIVO			
51-1	GASTOS EN PERSONAL		497,768.71	519,732.17
53-0	BIENES Y SERVICIOS DE CONSUMO		115,418.00	119,495.56
63-1	BIENES Y SERVICIOS DE CONSUMO		130,485.29	135,052.27
57-1	OTROS GASTOS CORRIENTES		300.00	310.50
58-1	TRANSFERENCIAS Y DONACIONES CORRIENTES		3,793.33	3,926.10
84-1	BIENES DE LARGA DURACION		10,902.67	0.00
Total:			758,868.00	778,478.60
A632	GARANTÍAS CONSTITUCIONALES			
51-0	GASTOS EN PERSONAL		2,956,986.86	3,124,594.21
53-0	BIENES Y SERVICIOS DE CONSUMO		208,409.58	223,448.03
53-1	BIENES Y SERVICIOS DE CONSUMO		0.00	1,036.00
57-0	OTROS GASTOS CORRIENTES		25,420.00	26,309.70
57-1	OTROS GASTOS CORRIENTES		1,600.00	1,035.00
58-0	TRANSFERENCIAS Y DONACIONES CORRIENTES		16,573.55	17,153.62
84-0	BIENES DE LARGA DURACION		20,000.00	20,000.00
Total:			3,228,383.80	3,413,575.56
<b>GASTOS</b>			<b>3,987,049.80</b>	<b>4,192,052.16</b>

Archivo Biblioteca de la Función Legislativa

# **PRESUPUESTO AGREGADO DEL GOBIERNO CENTRAL**


**CUADRO 2.4  
INSTITUCIONES  
POR SECTOR**

ANÁLISIS LEGAL



RESUMEN DEL PRESUPUESTO DEL GOBIERNO CENTRAL  
 AGREGADO SECTOR - INSTITUCION  
 EN US DOLARES

CODIGO	INSTITUCION	ORIGINAL 2003	PRESUPUESTO 2004	VARIACION	
				ABSOLUTA	RELATIVA
00	TESORO NACIONAL	6,228,908,900.09	6,414,501,256.00	185,592,355.91	2.98
000	SUBSECRETARIA DE TESORERIA DE LA NACION	6,228,908,900.09	6,414,501,256.00	185,592,355.91	2.98
01	LEGISLATIVO	30,590,922.14	38,686,000.00	8,095,077.86	26.44
001	CONGRESO NACIONAL	28,880,885.00	36,600,000.00	7,719,115.00	27.61
002	BIBLIOTECA DE LA FUNCION LEGISLATIVA	880,057.14	800,000.00	-119,942.86	-17.64
003	PARLAMENTO ANDINO (OFICINA NACIONAL)	1,230,000.00	1,290,000.00	50,000.00	4.07
02	JURISDICCIONAL	124,763,358.42	139,789,218.31	15,025,867.89	12.05
010	CORTE SUPREMA DE JUSTICIA, TRIBUNALES Y JUZGADOS	122,365,479.04	137,300,000.00	14,934,520.96	12.20
013	CORTE DE JUSTICIA MILITAR	706,505.83	774,901.21	68,395.38	9.68
014	CORTE DE JUSTICIA POLICIAL	1,691,365.55	1,724,317.10	32,951.55	1.95
03	ADMINISTRATIVO	24,745,725.51	44,514,622.01	19,768,896.50	78.89
020	PRESIDENCIA Y SECRETARIA GENERAL DE LA ADMINISTRACION PUBLICA	17,842,601.61	34,660,207.75	16,817,606.14	94.26
021	VICEPRESIDENCIA DE LA REPUBLICA	1,087,033.33	2,220,811.56	1,133,778.23	104.30
028	CONSEJO NACIONAL DE MODERNIZACION DEL ESTADO - CONAM	5,232,971.00	6,820,944.60	1,687,973.60	32.26
029	COMITÉ DE CONSULTORA	587,119.57	712,850.10	129,530.53	22.21
04	AMBIENTE	25,074,487.01	26,388,153.97	1,323,666.96	5.28
040	MINISTERIO DEL AMBIENTE	23,141,395.31	23,100,025.87	-41,369.64	-0.18
041	INSTITUTO NACIONAL GALAPAGOS - INGALA	1,614,181.70	1,998,128.30	384,026.60	23.79
042	PROGRAMA DE MANEJO DE RECURSOS COSTEROS	319,000.00	1,300,000.00	981,000.00	307.52
05	ASUNTOS INTERIORS	457,077,378.43	474,229,467.89	18,352,089.46	3.57
050	MINISTERIO DE GOBIERNO, CULTOS, POLICIA Y MUNICIPALIDADES	22,720,010.65	22,947,730.12	218,719.47	0.96
051	DIRECCION GENERAL DE REGISTRO CIVIL, IDENTIFICACION Y CEDULACION	12,787,000.00	14,320,775.26	1,542,775.26	12.07
052	POLICIA NACIONAL	354,750,949.36	388,857,545.89	14,100,596.31	3.97
053	DIRECCION NACIONAL DE SEGURIDAD PUBLICA	716,359.89	700,000.00	-43,640.11	-6.09
054	CONSEJO NACIONAL DE REHABILITACION SOCIAL Y DIRECCION NACIONAL DE REHABILITACION SOCIAL	26,725,084.81	28,852,467.02	2,127,382.21	7.96
055	CONSEJO NACIONAL DE TRANSITO Y TRANSPORTE TERRESTRE	37,665,963.70	37,937,949.00	268,985.30	0.71



RESUMEN DEL PRESUPUESTO DEL GOBIERNO CENTRAL  
 AGREGADO SECTOR - INSTITUCION  
 EN US DOLARES

CODIGO	INSTITUCION	INICIAL 2003	PRESUPUESTO 2004	VARIACION	
				ABSOLUTA	RELATIVA
05	ASUNTOS INTERIORS	457,877,378.83	474,229,407.09	16,352,028.26	3.57
058	DIRECCION NACIONAL DE MIGRACION	2,500,000.00	2,750,000.00	250,000.00	10.00
06	DEFENSA NACIONAL	641,154,834.05	589,572,947.88	-51,581,886.17	-8.05
070	MINISTERIO DE DEFENSA NACIONAL	638,519,601.46	588,733,478.13	-51,786,123.33	-8.11
071	CONSEJO DE SEGURIDAD NACIONAL -COSENA	2,634,732.59	2,839,470.93	204,738.34	7.77
07	ASUNTOS DEL EXTERIOR	88,403,485.82	94,585,596.00	6,182,110.18	7.00
120	MINISTERIO DE RELACIONES EXTERIORES	60,290,393.82	63,180,000.00	2,889,606.18	4.79
121	UNIDAD DE DESARROLLO DEL NORTE - UDENOR	28,113,092.00	31,505,596.00	3,392,504.00	12.07
08	FINANZAS	34,007,149.10	229,397,636.64	195,390,487.54	574.66
130	MINISTERIO DE ECONOMIA Y FINANZAS	34,007,149.10	229,397,636.64	195,390,487.54	574.56
09	EDUCACION	781,588,893.85	863,432,488.86	81,843,595.01	10.47
140	MINISTERIO DE EDUCACION Y CULTURA	764,465,244.44	847,250,378.94	82,785,134.50	10.83
141	INSTITUTO NACIONAL DE PATRIMONIO CULTURAL	1,879,838.92	2,308,889.43	429,050.51	22.81
142	MUSEO ECUATORIANO DE CIENCIAS NATURALES	99,568.48	152,157.92	52,589.44	52.82
143	CONJUNTO NACIONAL DE DANZA	158,342.78	148,518.11	-9,824.67	-6.20
144	SISTEMA NACIONAL DE ARCHIVOS Y ARCHIVO NACIONAL	134,819.88	288,724.07	153,904.19	114.16
145	SISTEMA NACIONAL DE BIBLIOTECAS	90,855.98	308,147.84	217,291.86	239.15
146	CONSEJO NACIONAL DE CULTURA	648,198.87	638,808.35	-9,390.52	-1.45
147	CONSEJO NACIONAL DE DEPORTES	11,873,280.18	0.00	-11,873,280.18	-100.00
151	SECRETARIA NACIONAL DE CIENCIA Y TECNOLOGIA (SENACYT)	2,218,946.00	2,059,000.00	-159,946.00	-7.21
18	BIENESTAR SOCIAL	143,062,180.28	148,783,107.50	5,720,927.22	3.99
280	MINISTERIO DE BIENESTAR SOCIAL	130,180,524.72	133,214,980.00	3,034,455.28	2.33
282	CONSEJO DE DESARROLLO DE LAS NACIONALIDADES Y PUEBLOS INDIGENAS DEL ECUADOR	8,714,703.57	11,714,703.57	3,000,000.00	34.43
283	CONSEJO NACIONAL DE DISCAPACIDADES -CONADIS	770,546.00	866,464.93	95,918.93	12.45
286	CONSEJO NACIONAL DE MUJERES	1,771,039.00	1,354,157.00	-416,882.00	-23.54
287	CONSEJO DE DESARROLLO DEL PUEBLO MONTUÑO DE LA COSTA ECUATORIANA Y ZONAS SUBTROPICALES DE LA REGION LITORAL ( CODEPMOC )	500,000.00	485,240.00	-14,760.00	-2.95



RESUMEN DEL PRESUPUESTO DEL GOBIERNO CENTRAL  
 AGREGADO SECTOR - INSTITUCION  
 EN US DOLARES

CODIGO	INSTITUCION	INICIAL 2003	PRESUPUESTO 2004	VARIACION	
				ABSOLUTA	RELATIVA
10	BIENESTAR SOCIAL	143,062,103.29	148,782,107.50	4,920,818.21	3.42
288	CORPORACION DE DESARROLLO AFRO - ECUATORIANO - CODAE	1,925,376.00	1,038,062.00	-887,314.00	-46.09
11	TRABAJO	9,518,578.05	11,381,440.89	1,842,864.24	19.38
310	MINISTERIO DE TRABAJO Y RECURSOS HUMANOS	4,745,156.74	5,990,971.25	1,245,814.51	26.25
311	SERVICIO ECUATORIANO DE CAPACITACION PROFESIONAL SECAP	4,773,419.91	5,370,469.64	597,049.73	12.51
12	SALUD	373,284,416.91	387,401,357.40	14,136,940.49	3.79
320	MINISTERIO DE SALUD PUBLICA	356,777,132.56	370,919,430.00	14,142,297.44	3.96
321	SERVICIO NACIONAL DE ERRADICACION DE LA MALARIA Y CONTROL DE VECTORES (SNEM)	5,236,182.86	5,061,824.51	-173,358.35	-3.31
322	INSTITUTO NACIONAL DE HIGIENE Y MEDICINA TROPICAL LEOPOLDO IZQUIETA PEREZ (INH)	11,252,101.49	11,420,102.89	168,001.40	1.49
13	AGROPECUARIO	152,118,780.31	137,613,588.72	-14,505,191.59	-9.54
360	MINISTERIO DE AGRICULTURA Y GANADERIA - MAG	27,004,946.94	36,786,609.02	9,780,662.08	36.22
363	INSTITUTO NACIONAL DE DESARROLLO AGRARIO - INDA	3,928,541.93	3,829,066.88	-99,475.05	-2.53
365	CENTRO DE RECONVERSION ECONOMICA DEL AUSTRO - CREA	3,952,491.48	4,619,984.31	667,502.85	18.89
366	CORPORACION REGULADORA DEL MANEJO HIDRICO DE MANABI (CRM)	38,480,155.02	30,252,184.94	-8,213,970.08	-21.35
367	COMISION DE ESTUDIOS PARA EL DESARROLLO DE LA CUENCA DEL RIO GUAYAS - CEDEGE	39,355,007.17	24,082,771.59	-15,272,235.58	-38.81
368	SUBCOMISION ECUATORIANA PARA EL DESARROLLO DE LAS CUENCAS DE LOS RIOS PUYANGO, TUMBEZ - PREDESUR	20,556,264.14	23,485,046.55	2,938,782.41	14.30
378	MISION F.A.O. EN EL ECUADOR	35,372.36	58,419.20	21,046.84	59.50
379	SECRETARIA GENERAL DEL CONSEJO NACIONAL DE RECURSOS HIDRICOS - CRNH	1,728,318.19	2,186,251.78	488,933.59	27.00
380	CORPORACION REGIONAL DE LA SIERRA CENTRO - CORSICEN	3,812,068.43	2,122,318.24	-1,689,750.19	-44.33
381	CORPORACION REGIONAL DE LA SIERRA NORTE - CORSINOR	2,528,748.08	1,769,619.78	-757,128.30	-29.95
382	CORPORACION DE DESARROLLO REGIONAL DE EL ORO - CODELORO	7,094,617.38	5,437,582.21	-1,657,025.17	-23.35
384	CORPORACION DE DESARROLLO REGIONAL DE CHIMBORAZO - CODERECH	1,299,353.61	1,292,748.38	-6,605.23	-0.51
388	CORPORACION DE DESARROLLO REGIONAL DE COTOPAXI - CODERECO	2,357,895.60	1,442,818.88	-915,276.74	-38.82



RESUMEN DEL PRESUPUESTO DEL GOBIERNO CENTRAL  
AGREGADO SECTOR - INSTITUCIÓN  
EN US DOLARES

CODIGO	INSTITUCION	INICIAL 2003	PRESUPUESTO 2004	VARIACION ABSOLUTA	VARIACION RELATIVA
13	AGROPECUARIO	152,118,780.21	137,613,588.72	-14,505,191.58	-9.54
389	COMISION DE DESARROLLO PARA LA ZONA NORTE DE MANABI (CEDEM)	0.00	231,446.98	231,446.98	
14	RECURSOS NATURALES	21,323,193.34	18,217,047.17	-3,106,146.17	-14.57
420	MINISTERIO DE ENERGIA Y MINAS	18,605,041.11	14,646,082.35	-3,958,958.76	-21.28
422	INSTITUTO ECUATORIANO DE METEOROLOGIA E HIDROLOGIA - INAMHI	1,387,231.15	1,500,000.00	112,768.85	8.13
423	COMISION ECUATORIANA DE ENERGIA ATOMICA - CEEA	1,330,921.08	2,070,984.82	740,063.74	55.61
15	COMERCIO EXTERIOR, INDUSTRIALIZACION, PESCA Y COMPETITIVIDAD	15,475,953.53	13,288,787.66	-2,187,165.87	-14.12
470	MINISTERIO DE COMERCIO EXTERIOR INDUSTRIALIZACION, PESCA Y COMPETITIVIDAD	11,346,611.87	10,160,415.46	-1,186,196.41	-10.45
472	INSTITUTO ECUATORIANO DE NORMALIZACION - INEN	1,252,794.78	1,445,112.58	192,317.80	15.35
473	INSTITUTO NACIONAL DE PESCA - INP	2,853,148.90	1,884,269.51	-1,168,877.39	-40.97
474	ESCUELA TECNOLÓGICA DE PESCA DEL ECUADOR	23,000.00	0.00	-23,000.00	-100.00
16	TURISMO	8,893,386.14	11,884,050.26	4,990,664.12	72.40
510	MINISTERIO DE TURISMO	6,893,386.14	11,884,050.26	4,990,664.12	72.40
17	COMUNICACIONES	223,413,942.90	264,183,981.50	40,750,038.52	18.24
520	MINISTERIO DE OBRAS PUBLICAS Y COMUNICACIONES	180,316,363.98	215,918,059.50	35,601,705.52	19.74
522	DIRECCION GENERAL DE AVIACION CIVIL	43,097,589.00	48,245,922.00	5,148,333.00	11.95
18	DESARROLLO URBANO Y VIVIENDA	60,762,377.07	70,102,101.48	9,339,724.39	15.37
550	MINISTERIO DE DESARROLLO URBANO Y VIVIENDA	60,762,377.07	70,102,101.48	9,339,724.39	15.37
19	OTROS ORGANISMOS DEL ESTADO	18,672,552.88	48,844,373.86	30,271,821.00	162.12
580	TRIBUNAL SUPREMO ELECTORAL	14,585,503.08	44,752,321.72	30,066,818.64	204.74
581	TRIBUNAL CONSTITUCIONAL	3,987,049.80	4,192,052.16	205,002.36	5.14
<b>Total:</b>		<b>9,473,419,004.72</b>	<b>10,016,972,150.88</b>	<b>543,552,545.36</b>	<b>5.74</b>



Archivo Biblioteca de la Función Legislativa

# **PRESUPUESTO AGREGADO DEL GOBIERNO CENTRAL**

## **CUADRO 2.5 ACTIVIDADES**

ANALISIS LEGAL



RESUMEN DEL PRESUPUESTO DEL GOBIERNO CENTRAL  
AGREGADO POR ACTIVIDADES  
EN US DOLARES

CODIGO	FUNCIÓN(ES)	INICIAL 2003	PRESUPUESTO 2004	VARIACION ABSOLUTA	VARIACION RELATIVA
A	SERVICIOS PUBLICOS GENERALES	6.068.883.679,43	6.392.111.604,59	323.227.925,16	5,33
1	FUNCIÓNES EJECUTIVA, LEGISLATIVA Y GOBIERNOS SECCIONALES, ASUNTOS FINANCIEROS, FISCALES Y EXTERNOS	928.670.233,04	922.238.298,16	-6.431.934,88	-0,69
1.1	ADMINISTRACIÓN, OPERACIÓN Y APOYO DE LA FUNCIÓN EJECUTIVA	11.821.816,68	13.277.458,13	1.455.641,45	12,31
1.2	ADMINISTRACIÓN, OPERACIÓN Y APOYO DE LA FUNCIÓN LEGISLATIVA	29.910.865,00	37.980.000,00	7.869.135,00	26,64
1.3	BIBLIOTECA, DOCUMENTACIÓN Y ARCHIVO	1.476.227,28	1.696.166,78	219.939,50	14,90
1.4	ADMINISTRACIÓN, OPERACIÓN Y APOYO DEL GOBIERNO SECCIONAL	797.562.393,37	772.275.718,80	-25.286.684,57	-3,17
2.3	ADMINISTRACIÓN DE LAS RENTAS FISCALES	798.000,00	0,00	-798.000,00	-100,00
2.6	ADMINISTRACIÓN DEL TESORO NACIONAL	1.000.000,00	100.000,00	-900.000,00	-90,00
2.8	ADMINISTRACIÓN GENERAL DE ASUNTOS FISCALES	26.001.382,05	21.283.168,31	-4.718.215,74	-18,15
3.1	ADMINISTRACIÓN DE LOS ASUNTOS DEL EXTERIOR	13.398.122,81	14.545.343,13	1.147.220,32	8,56
3.2	OPERACIÓN Y MANTENIMIENTO DE MISIONES DIPLOMÁTICAS Y CONSULARES	35.063.785,57	40.011.589,29	4.947.803,72	14,11
3.7	CUOTAS, APOYES Y CONTRIBUCIONES A ORGANISMOS INTERNACIONALES	11.637.650,28	21.168.875,72	9.531.225,44	81,80
3	SERVICIOS GENERALES	22.468.774,59	23.455.034,53	986.259,94	4,39
2.1	ADMINISTRACIÓN DEL SERVICIO DE LA PLANIFICACIÓN ECONÓMICO SOCIAL	701.078,55	672.497,95	-28.580,60	-18,34
2.2	PLANIFICACIÓN ECONÓMICO SOCIAL	574.928,99	438.290,99	-136.638,00	-55,04
2.3	CENSOS, ESTADÍSTICAS Y REGISTROS PBLACIONALES	20.415.215,01	19.888.555,32	-526.659,69	-3,67
2.4	ELABORACIÓN DE ÍNDICES DE PRECIOS	377.552,04	2.777.690,27	2.400.138,23	635,71
6	OTROS SERVICIOS PUBLICOS GENERALES	23.017.188,88	55.896.146,08	32.878.957,21	142,85
2.2	CONTROL DE LOS RECURSOS PÚBLICOS	319.000,00	1.300.000,00	981.000,00	307,52
3.1	ADMINISTRACIÓN GENERAL DE LOS SERVICIOS DE GARANTÍAS Y DERECHOS CIUDADANOS	8.011.968,54	11.342.119,47	3.330.152,93	41,56
3.2	GARANTÍAS CONSTITUCIONALES	3.228.383,80	3.413.575,56	185.191,76	5,74
3.4	CELEBRACIÓN DE ELECCIONES Y REFERENDOS	6.224.867,54	32.919.506,46	26.694.638,92	428,84
4.3	MODERNIZACIÓN DEL ESTADO	5.232.971,00	6.920.944,60	1.687.973,60	32,26
7	TRANSACCIONES DE LA DEUDA PÚBLICA	2.229.158.743,39	2.272.419.958,21	43.261.212,82	1,94



**RESUMEN DEL PRESUPUESTO DEL GOBIERNO CENTRAL**  
**AGREGADO POR ACTIVIDADES**  
**EN US DOLARES**

CODIGO	FUNCIÓN(RO)	INICIAL 2003	PRESUPUESTO 2004	VARIACION	
				ABSOLUTA	RELATIVA
<b>A</b>	<b>SERVICIOS PUBLICOS GENERALES</b>	<b>6,068,883,878.43</b>	<b>6,382,111,804.59</b>	<b>323,227,925.16</b>	<b>5.33</b>
7	TRANSACCIONES DE LA DEUDA PUBLICA	2,229,158,743.39	2,272,419,958.21	43,261,212.82	1.94
1.1	GASTOS DE LA DEUDA EXTERNA	1,307,751,036.66	1,355,031,366.61	47,280,349.95	3.62
2.1	GASTOS DE LA DEUDA INTERNA	921,407,706.73	917,388,569.60	-4,019,137.13	-0.44
8	TRANSFERENCIAS GENERALES ENTRE DIFERENTES NIVELES DE GOBIERNO	2,865,588,739.53	3,118,102,169.60	252,533,430.07	8.81
1.7	TRANSFERENCIAS GENERALES	2,865,588,739.53	3,118,102,169.60	252,533,430.07	8.81
<b>B</b>	<b>DEFENSA</b>	<b>641,154,334.85</b>	<b>622,572,947.08</b>	<b>-18,581,386.99</b>	<b>-2.90</b>
1	DEFENSA NACIONAL	447,777,501.41	476,777,481.54	28,999,980.13	6.48
1.1	ADMINISTRACIÓN DE LA DEFENSA MILITAR	447,299,877.44	476,125,163.13	28,825,485.69	6.44
1.2	OPERACIONES DE LAS FUERZAS ARMADAS	477,823.97	652,318.41	174,494.44	36.52
2	DEFENSA CIVIL	1,364,234.91	1,190,895.96	-173,538.95	-12.72
1.1	ADMINISTRACIÓN DE LA DEFENSA CIVIL	1,364,234.91	1,190,895.96	-173,538.95	-12.72
5	OTROS SERVICIOS DE DEFENSA	192,012,597.73	144,604,769.56	-47,407,828.17	-24.69
1.1	ADMINISTRACIÓN DE LA SEGURIDAD NACIONAL	126,586,229.15	33,457,847.43	-93,128,381.72	-73.57
1.2	OPERACIÓN Y APOYO DE LA SEGURIDAD NACIONAL	405,555.26	538,609.13	133,053.87	32.81
1.3	COORDINACIÓN SECTORIAL DE DEFENSA	65,020,813.32	110,608,313.00	45,587,499.68	70.11
<b>C</b>	<b>ORDEN PUBLICO Y SEGURIDAD</b>	<b>668,312,867.82</b>	<b>589,981,810.67</b>	<b>-22,669,752.75</b>	<b>4.06</b>
1	POLICIA NACIONAL	395,836,272.97	410,299,494.69	14,863,221.72	3.71
1.2	OPERACIONES PARA LA SEGURIDAD Y PROTECCIÓN INTERNA	355,467,308.27	369,611,545.69	14,144,236.42	3.99
1.3	OPERACIONES DE LA POLICIA DE MIGRACIÓN	2,500,000.00	2,750,000.00	250,000.00	10.00
1.4	OPERACIONES DE LA POLICIA DE TRÁNSITO	37,668,963.70	37,937,949.00	268,985.30	0.71
3	CORTES DE JUSTICIA	131,791,283.41	139,799,218.31	8,007,934.90	6.08
1.1	ADMINISTRACIÓN GENERAL DEL SISTEMA JUDICIAL	122,365,479.04	129,712,284.60	7,346,805.56	6.00
1.3	OPERACIÓN Y APOYO DE LAS CORTES DE JUSTICIA POLICIAL	706,505.83	774,901.21	68,395.38	9.68
1.4	OPERACIÓN Y APOYO DE LAS CORTES DE JUSTICIA MILITAR	1,691,365.55	1,724,317.10	32,951.55	1.85
1.5	OPERACIÓN Y APOYO DE LOS TRIBUNALES DE MEMORES	7,027,832.99	7,567,715.40	559,782.41	7.97



REPUBLICA DEL ECUADOR  
MINISTERIO DE ECONOMIA Y FINANZAS

PRESUPUESTO GENERAL DEL ESTADO - 2004

RESUMEN DEL PRESUPUESTO DEL GOBIERNO CENTRAL  
AGREGADO POR ACTIVIDADES  
EN US DOLARES

CODIGO	FUNCIÓN(N)S	INICIAL 2003	PRESUPUESTO 2004	VARIACION	
				ABSOLUTA	RELATIVA
C	ORDEN PUBLICO Y SEGURIDAD	558,312,057.92	580,981,810.67	22,669,752.75	4.06
4	REHABILITACIÓN SOCIAL	26,725,094.81	26,652,467.02	-72,627.79	-0.27
1.1	ADMINISTRACIÓN GENERAL DE LA REHABILITACIÓN SOCIAL	26,725,094.81	26,652,467.02	-72,627.79	-0.27
6	OTROS SERVICIOS DE ORDEN PUBLICO Y SEGURIDAD	4,159,406.73	4,230,630.65	71,223.92	1.71
1.1	ADMINISTRACIÓN GENERAL DEL ORDEN PÚBLICO Y SEGURIDAD	2,689,845.13	3,419,496.88	729,651.75	27.13
1.2	COORDINACIÓN SECTORIAL DE ORDEN PÚBLICO Y SEGURIDAD	1,392,998.94	734,604.00	-658,394.94	-47.26
1.3	RECLAMACIONES TERRITORIALES SOBRE LÍMITES INTERNOS	76,562.66	76,529.77	-32.89	-0.04
D	ASUNTOS ECONOMICOS	455,295,047.71	481,685,125.08	26,390,077.37	5.80
1	ASUNTOS ECONOMICOS GENERALES, COMERCIALES Y DE TRABAJO	16,047,425.23	17,240,206.05	1,192,780.82	7.43
1.1	ADMINISTRACIÓN GENERAL DE ASUNTOS ECONÓMICOS	6,280,028.45	7,702,259.14	1,422,230.69	22.65
1.3	SERVICIOS GEOLÓGICOS, HIDROLÓGICOS Y METEOROLÓGICOS	954,251.58	728,849.00	-225,402.58	-23.62
1.8	PROMOCIÓN DE LA INTEGRACIÓN COMERCIAL	604,061.08	604,213.76	152.68	0.03
1.9	COORDINACIÓN SECTORIAL DE ASUNTOS ECONÓMICOS Y COMERCIALES	3,263,605.40	1,999,041.40	-1,264,564.00	-38.75
2.1	ADMINISTRACIÓN GENERAL DE ASUNTOS Y SERVICIOS LABORALES	2,458,128.24	2,252,444.99	-205,683.25	-8.37
2.3	MEDIACIÓN LABORAL	2,239,621.50	2,553,206.32	313,584.82	14.00
2.6	FORMACIÓN PROFESIONAL	200,321.98	214,871.50	14,549.52	7.26
2.7	PROMOCIÓN DE PROGRAMAS Y POLÍTICAS LABORALES	0.00	1,000,000.00	1,000,000.00	
2.8	COORDINACIÓN SECTORIAL SE ASUNTOS DEL TRABAJO	47,407.00	185,319.94	137,912.94	290.91
2	AGRICULTURA, SILVICULTURA, CAZA Y PESCA	126,931,033.94	131,158,050.89	4,227,016.95	3.33
1.1	ADMINISTRACIÓN GENERAL DE ASUNTOS AGROPECUARIOS	8,123,478.72	9,499,671.18	1,376,192.46	16.94
1.2	FOMENTO Y DESARROLLO DE LA PRODUCCIÓN AGROPECUARIA	12,459,203.36	26,325,058.81	13,865,855.45	111.29
1.3	SERVICIOS TÉCNICOS AGROPECUARIOS	12,392,505.24	10,977,688.40	-1,414,816.84	-11.42
1.4	FOMENTO, DESARROLLO Y CONTROL DE RECURSOS HÍDRICOS PARA LA AGRICULTURA	71,391,582.59	58,326,395.53	-13,065,187.06	-18.30
1.5	CONSTRUCCIÓN DE SISTEMAS DE RIEGO, DRENAJE Y CONTROL DE INUNDACIONES	14,220,141.53	17,560,179.55	3,340,038.02	23.49
1.6	COLONIZACIÓN Y REFORMA AGRARIA	2,461,562.59	2,038,917.21	-422,645.38	-17.17



RESUMEN DEL PRESUPUESTO DEL GOBIERNO CENTRAL  
AGREGADO POR ACTIVIDADES  
EN US DOLARES

CODIGO	FUNCIÓN(M4)	INICIAL 2003	PRESUPUESTO 2004	VARIACION	
				ABSOLUTA	RELATIVA
0	ASUNTOS ECONÓMICOS	455,295,047.71	481,685,125.00	26,390,077.37	5.80
2	AGRICULTURA, SILVICULTURA, CAZA Y PESCA	126,931,033.94	131,158,050.89	4,227,016.95	3.33
1.7	LEGALIZACIÓN Y CATASTROS DE LA TIERRA	124,312.73	592,433.19	468,120.46	376.57
1.9	COORDINACIÓN SECTORIAL DE ASUNTOS AGROPECUARIOS	680,524.97	860,220.97	-304.00	-0.03
2.1	ADMINISTRACIÓN GENERAL DE ASUNTOS FORESTALES	1,575.00	0.00	-1,575.00	-100.00
2.2	FOMENTO Y DESARROLLO FORESTAL	975,830.58	825,458.40	-150,372.18	-15.41
2.3	CUIDADO DE ÁREAS NATURALES Y VIDA SILVESTRE	2,330,843.38	2,527,643.07	196,799.69	8.44
3.1	ADMINISTRACIÓN GENERAL DE ASUNTOS DE CAZA Y PESCA	458,878.30	469,857.42	12,979.12	2.84
3.3	FOMENTO Y DESARROLLO PESQUERO	1,112,594.95	1,134,529.18	21,934.21	1.97
3	COMBUSTIBLES, ENERGÍA Y MINERÍA	18,066,653.94	14,108,296.86	-3,958,357.08	-21.91
2.1	ADMINISTRACIÓN DE HIDROCARBUROS	4,574,002.53	5,182,634.35	608,631.83	13.31
4.2	DESARROLLO DE FUENTES ENERGÉTICAS ALTERNATIVAS	7,803,488.80	1,645,839.36	-6,157,549.44	-78.81
7.1	ADMINISTRACIÓN DE ASUNTOS MINEROS	1,774,854.83	1,689,290.32	-85,564.51	-4.82
7.2	FOMENTO, PRODUCCIÓN Y DESARROLLO MINERO	15,287.86	525,503.11	510,205.25	3,335.14
8.1	ADMINISTRACIÓN GENERAL Y APOYO A ASUNTOS DE COMBUSTIBLES, ENERGÍA Y MINERÍA	3,889,009.92	5,064,929.71	1,165,919.79	29.90
4	MANUFACTURA Y CONSTRUCCIÓN	3,573,120.47	4,310,624.22	737,503.75	20.64
2.1	ADMINISTRACIÓN DE ASUNTOS DE LA MANUFACTURA	658,890.68	817,431.53	148,540.85	22.21
2.2	FOMENTO Y DESARROLLO MANUFACTURERO	314,220.09	315,910.24	1,690.15	0.54
2.4	CONTROL DE LA CALIDAD	2,317,500.70	2,895,866.45	578,365.75	24.96
2.6	FOMENTO DE LA PEQUEÑA INDUSTRIA Y ARTESANÍA	272,508.00	281,416.00	8,907.00	3.27
5	TRANSPORTE Y COMUNICACIONES	233,498,753.53	257,940,840.89	24,442,087.36	10.47
1.1	ADMINISTRACIÓN DEL TRANSPORTE TERRESTRE	2,646,272.88	1,859,359.15	-786,913.73	-29.74
1.2	SUPERVISIÓN Y REGULACIÓN DEL TRANSPORTE TERRESTRE	0.00	500,000.00	500,000.00	
1.3	CONSTRUCCIÓN Y OPERACIÓN DE SISTEMAS VIALES	29,899,324.00	56,454,083.17	26,554,759.17	88.81
1.4	DESARROLLO VIAL	127,706,167.79	82,991,954.27	-44,714,213.52	-35.01
1.5	MANTENIMIENTO VIAL	11,832,710.91	33,816,676.57	21,983,965.66	185.79
1.8	COORDINACIÓN SECTORIAL DE ASUNTOS DE TRANSPORTE Y COMUNICACIONES	12,500,982.00	23,729,982.00	11,229,000.00	89.82




RESUMEN DEL PRESUPUESTO DEL GOBIERNO CENTRAL  
 AGREGADO POR ACTIVIDADES  
 EN US DOLARES

CODIGO	FUNCION(M)	INICIAL 2003	PRESUPUESTO 2004	VARIACION ABSOLUTA	RELATIVA
0	ASUNTOS ECONOMICOS	455,205,047.71	481,685,125.08	26,380,077.37	5.80
5	TRANSPORTE Y COMUNICACIONES	233,498,753.53	257,940,840.88	24,442,087.35	10.47
2.2	DESARROLLO MARITIMO	397,440.84	400,000.00	2,559.16	0.64
4.1	ADMINISTRACION DEL TRANSPORTE AEREO	42,076,489.00	42,695,802.65	620,313.65	1.47
4.2	SUPERVISION Y REGULACION DEL TRANSPORTE AEREO	0.00	817,898.00	817,898.00	
4.3	CONSTRUCCIONES DE SISTEMAS Y FACILIDADES PARA EL TRANSPORTE AEREO	902,100.00	4,482,223.35	3,580,123.35	397.97
8.1	ADMINISTRACION GENERAL Y APOYO A ASUNTOS DE TRANSPORTE Y COMUNICACIONES	5,538,266.11	10,182,863.73	4,644,597.62	83.86
7	OTRAS INDUSTRIAS	33,650,840.33	27,070,947.00	-6,579,893.33	-19.55
1.4	ALMACENAMIENTO Y COMERCIALIZACION DE PRODUCTOS AGRICOLAS	602,944.88	591,792.86	-11,152.02	-1.85
3.3	FOMENTO Y DESARROLLO TURISTICO	6,893,386.14	11,884,050.26	4,990,664.12	72.40
4.1	ADMINISTRACION DE PROYECTOS DE PROPOSITO MULTIPLE	6,571,702.84	5,824,136.16	-747,566.68	-11.38
4.2	CONSTRUCCION DE PROYECTOS DE PROPOSITO MULTIPLE	3,000,000.00	7,810,000.00	4,810,000.00	160.33
4.4	DESARROLLO RURAL INTEGRAL	16,582,806.47	980,987.72	-15,621,838.75	-94.21
8	INVESTIGACION Y DESARROLLO DE ASUNTOS ECONOMICOS	23,527,220.27	27,846,803.71	4,319,583.44	18.36
2.1	ADMINISTRACION DE LA INVESTIGACION Y DESARROLLO DE LA AGRICULTURA, FORESTACION, CAZA Y PESCA	19,742,418.86	18,091,868.05	-1,650,550.81	-8.36
3.1	ADMINISTRACION DE LA INVESTIGACION Y DESARROLLO DE COMBUSTIBLES, ENERGIA Y MINERIA	1,330,921.88	2,070,884.82	740,083.74	55.61
5.1	ADMINISTRACION DE LA INVESTIGACION Y DESARROLLO DEL TRANSPORTE Y COMUNICACIONES	2,005,211.33	7,793,255.05	5,188,043.72	258.73
7.1	ADMINISTRACION DE LA INVESTIGACION Y DESARROLLO DE OTRAS INDUSTRIAS	448,689.00	490,696.78	42,007.78	9.37
9	OTROS ASUNTOS ECONOMICOS	0.00	2,009,355.46	2,009,355.46	
1.1	ADMINISTRACION DE ASUNTOS ECONOMICOS NO ESPECIFICADOS	0.00	2,009,355.46	2,009,355.46	
E	PROTECCION AMBIENTAL	5,656,037.87	6,995,438.09	339,400.22	6.00
6	PROTECCION AMBIENTAL NO ESPECIFICADA	5,656,037.87	5,995,438.09	339,400.22	6.00
1.1	ADMINISTRACION GENERAL DE LA PROTECCION AMBIENTAL	4,290,245.32	4,725,468.45	435,223.13	10.14



RESUMEN DEL PRESUPUESTO DEL GOBIERNO CENTRAL  
AGREGADO POR ACTIVIDADES  
EN US DOLARES

CODIGO	FUNCIÓN(N)	INICIAL 2003	PRESUPUESTO 2004	VARIACION	
				ABSOLUTA	RELATIVA
E	PROTECCIÓN AMBIENTAL	5,856,037.87	5,995,438.09	339,400.22	6.00
6	PROTECCIÓN AMBIENTAL NO ESPECIFICADA	5,856,037.87	5,995,438.09	339,400.22	6.00
1.2	APoyo A LA PLANIFICACIÓN AMBIENTAL	122,038.13	111,702.40	-10,335.73	-8.47
1.7	ADMINISTRACIÓN DE LA PROTECCIÓN AMBIENTAL NO ESPECIFICADA	1,243,754.42	1,158,267.29	-85,487.18	-6.87
F	VIVIENDA Y ASUNTOS DE LA COMUNIDAD	66,320,568.95	76,829,983.92	10,509,413.96	15.85
1	DESARROLLO DE LA VIVIENDA	26,748,635.91	35,064,397.29	8,215,760.38	30.45
1.1	ADMINISTRACIÓN DE ASUNTOS DE LA VIVIENDA	3,995,604.08	4,122,313.25	126,709.17	3.17
1.2	FOMENTO Y DESARROLLO DE LA VIVIENDA	22,753,032.83	31,842,084.04	9,089,051.21	39.95
2	DESARROLLO DE LA COMUNIDAD	5,200,795.05	7,058,121.48	1,857,326.43	35.71
1.2	PLANIFICACIÓN DEL DESARROLLO DE LA COMUNIDAD	5,200,795.05	7,058,121.48	1,857,326.43	35.71
3	ABASTECIMIENTO DE AGUA POTABLE	26,309,009.71	28,685,288.90	2,376,289.19	9.03
1.1	ADMINISTRACIÓN DE SERVICIOS DE ABASTECIMIENTO DE AGUA POTABLE	26,309,009.71	28,685,288.90	2,376,289.19	9.03
6	OTROS SERVICIOS DE LA VIVIENDA Y ASUNTOS DE LA COMUNIDAD	8,062,128.29	5,122,166.25	-2,939,962.04	-36.47
1.1	ADMINISTRACIÓN, OPERACIÓN Y APOYO DE OTROS SERVICIOS DE LA VIVIENDA Y ASUNTOS DE LA COMUNIDAD	8,062,128.29	5,122,166.25	-2,939,962.04	-36.47
6	SALUD	370,827,987.31	383,570,319.03	13,542,331.72	3.66
1	PROVISIÓN DE PRODUCTOS, INSTRUMENTOS Y EQUIPOS MÉDICOS	1,570,031.36	1,635,771.45	-34,259.91	-2.05
2.2	PROVISIÓN DE PRODUCTOS E INSUMOS MÉDICOS	1,570,031.36	1,635,771.45	-34,259.91	-2.05
2	SERVICIOS DE CONSULTA EXTERNA	52,047,846.21	57,642,306.98	5,594,461.77	10.75
1.2	PROVISIÓN DE SERVICIOS MÉDICOS GENERALES	51,858,934.08	57,254,612.79	5,595,678.73	10.83
1.9	PROVISIÓN DESCENTRALIZADA DE SERVICIOS MÉDICOS GENERALES	388,911.15	387,694.19	-1,216.98	-0.31
3	SERVICIOS HOSPITALARIOS	173,703,946.24	192,869,396.04	19,165,449.80	11.03
1.2	PROVISIÓN DE SERVICIOS HOSPITALARIOS GENERALES	153,701,921.46	171,907,455.93	18,205,634.47	11.84



RESUMEN DEL PRESUPUESTO DEL GOBIERNO CENTRAL  
 AGREGADO POR ACTIVIDADES  
 EN US DOLARES

CODIGO	FUNCIÓN(MA)	MICAL 2003	PRESUPUESTO 2004	VARIACION	
				ABSOLUTA	RELATIVA
<b>G</b>	<b>SALUD</b>	<b>370,827,887.31</b>	<b>383,570,319.03</b>	<b>12,542,351.72</b>	<b>3.66</b>
3	SERVICIOS HOSPITALARIOS	173,703,946.24	192,869,396.04	19,165,449.80	11.03
3.2	PROVISIÓN DE SERVICIOS MÉDICOS Y DE MATERNIDAD	20,002,024.78	20,981,940.11	959,915.33	4.80
4	SERVICIOS DE SALUD PÚBLICA	16,677,272.78	13,346,356.17	-3,330,916.61	-19.97
1.3	MEDICINA PREVENTIVA	4,702,289.09	6,091,333.30	1,389,044.21	29.54
1.4	VUNIZACIONES	10,387,798.77	5,397,798.77	-5,000,000.00	-48.89
1.5	CONTROL Y VIGILANCIA DEL SIDA	836,860.59	948,969.77	112,109.18	13.40
1.6	CONTROL DEL DENGUE	740,324.33	908,234.33	167,910.00	22.68
5	INVESTIGACIÓN Y DESARROLLO DE LA SALUD	3,242,205.81	4,346,857.00	1,104,651.19	34.07
1.1	ADMINISTRACIÓN DE LA INVESTIGACIÓN Y DESARROLLO DE LA SALUD	3,242,205.81	4,346,857.00	1,104,651.19	34.07
6	OTROS SERVICIOS DE LA SALUD	122,888,685.91	113,729,631.39	-9,957,034.62	-7.30
1.1	ADMINISTRACIÓN, OPERACIÓN Y APOYO DE LOS SERVICIOS GENERALES DE LA SALUD	109,418,065.14	94,016,499.38	-15,401,565.75	-14.08
1.2	COORDINACIÓN SECTORIAL DE SERVICIOS DE LA SALUD	3,658,054.46	8,457,891.44	4,789,836.98	130.58
1.3	SERVICIOS NORMATIVOS DE SALUD	9,600,548.31	11,255,240.58	1,654,692.25	17.24
<b>H</b>	<b>RECREACION, CULTURA Y RELIGION</b>	<b>22,481,209.75</b>	<b>24,047,892.71</b>	<b>1,566,682.96</b>	<b>6.97</b>
<b>I</b>	<b>RECREACION Y DEPORTES</b>	<b>1,973,280.18</b>	<b>15,248,453.52</b>	<b>13,275,173.34</b>	<b>672.75</b>
2.1	ADMINISTRACIÓN DE SERVICIOS DEL DEPORTE	1,954,794.64	0.00	-1,954,794.64	-100.00
2.3	INFRAESTRUCTURA PARA EL DEPORTE	0.00	70,200,000.00	70,200,000.00	
2.4	FOMENTO Y DESARROLLO DEPORTIVO	18,485.54	5,048,453.52	5,029,967.98	27,210.28
<b>2</b>	<b>CULTURA</b>	<b>20,507,929.57</b>	<b>8,799,439.19</b>	<b>-11,708,490.38</b>	<b>-57.09</b>
1.1	ADMINISTRACIÓN DE SERVICIOS CULTURALES	99,588.48	152,157.92	52,569.46	52.82
1.2	FOMENTO Y DESARROLLO DE ACTIVIDADES ARTÍSTICAS	4,276,233.56	4,148,898.55	-128,335.01	-2.95
1.3	FOMENTO Y DIFUSIÓN CULTURAL	14,252,288.83	2,188,713.29	-12,063,575.34	-84.64
1.5	CONSERVACIÓN DEL PATRIMONIO CULTURAL	1,879,838.92	2,308,668.43	428,830.51	22.81
<b>I</b>	<b>EDUCACION</b>	<b>758,870,178.16</b>	<b>889,280,181.72</b>	<b>110,209,902.56</b>	<b>14.52</b>
<b>1</b>	<b>EDUCACION PREPRIMARIA Y PRIMARIA</b>	<b>304,935,458.42</b>	<b>365,896,061.78</b>	<b>60,960,603.36</b>	<b>19.99</b>





RESUMEN DEL PRESUPUESTO DEL GOBIERNO CENTRAL  
 AGREGADO POR ACTIVIDADES  
 EN US DOLARES

CODIGO	FUNCION(M)	INICIAL 2003	PRESUPUESTO 2004	VARIACION ABSOLUTA	RELATIVA
I	EDUCACION	759,070,178.16	868,280,141.72	110,209,962.56	14.52
1	EDUCACION PREPRIMARIA Y PRIMARIA	304,935,458.42	385,896,061.78	60,960,603.36	19.99
1.2	PROVISION DE LA EDUCACION BASICA HISPANA	287,262,467.32	345,529,067.90	58,266,600.58	20.28
2.2	PROVISION DE LA EDUCACION BASICA INTERCULTURAL BILINGUE	17,672,991.10	20,366,993.88	2,694,002.78	15.24
2	EDUCACION MEDIA	304,036,329.61	362,037,382.94	58,002,053.33	19.08
1.2	PROVISION DE LA EDUCACION MEDIA	304,036,329.61	362,037,382.94	58,002,053.33	19.08
4	EDUCACION SUPERIOR	25,419,678.78	20,070,782.78	-5,348,896.00	-21.04
1.1	ADMINISTRACION DE LA EDUCACION SUPERIOR	25,419,678.78	18,070,782.78	-7,348,896.00	-28.91
1.7	BECAS, DONACIONES, SUBSIDIOS Y PRESTAMOS PARA EDUCACION SUPERIOR	0.00	2,000,000.00	2,000,000.00	
7	INVESTIGACION Y DESARROLLO DE LA EDUCACION	2,218,946.00	2,058,000.00	-160,946.00	-7.21
1.2	DESARROLLO CIENTIFICO Y TECNOLÓGICO	2,218,946.00	2,058,000.00	-160,946.00	-7.21
8	OTROS SERVICIOS DE LA EDUCACION	122,460,766.35	119,216,834.22	-3,243,932.13	-2.65
1.1	ADMINISTRACION, OPERACION Y APOYO DE SERVICIOS GENERALES DE EDUCACION	41,549,410.00	41,273,559.43	-275,850.57	-0.66
1.2	FORTALECIMIENTO ACADÉMICO	0.00	1,964.87	1,964.87	
1.3	ERRADICACION DEL ANALFABETISMO	10,584,513.45	11,318,200.23	733,686.78	6.91
1.5	COORDINACION SECTORIAL EN EDUCACION	51,188,088.07	47,874,119.81	-3,493,968.26	-6.83
1.6	PLANIFICACION Y PROGRAMACION DE LA EDUCACION GENERAL	4,173,558.40	5,887,176.40	1,723,617.00	41.30
1.7	INFRAESTRUCTURA PARA LA EDUCACION	14,985,215.43	13,053,913.48	-1,931,301.95	-12.89
J	BIENESTAR Y PROTECCION SOCIAL	526,218,521.58	579,894,967.21	53,676,345.63	10.20
2	PROTECCION A LA TERCERA EDAD	1,722,812.78	2,039,931.30	317,118.52	18.41
1.4	DESARROLLO INTEGRAL GERONTOLÓGICO	1,722,812.78	2,039,931.30	317,118.52	18.41
4	FAMILIA E INFANCIA	59,078,231.28	53,052,528.83	-6,025,702.45	-10.20
2.1	ADMINISTRACION DE LA PROTECCION A LA NIÑEZ	32,270,317.28	21,280,273.85	-10,990,043.33	-34.06
2.5	ATENCION INTEGRAL A LA NIÑEZ	26,807,914.00	31,772,254.88	4,964,340.88	18.52
5	DESEMPLEO	4,773,419.91	5,370,469.64	597,049.73	12.51



RESUMEN DEL PRESUPUESTO DEL GOBIERNO CENTRAL  
 AGREGADO POR ACTIVIDADES  
 EN US DOLARES

CODIGO	FUNCIÓN (N°)	INICIAL 2003	PRESUPUESTO 2004	VARIACION	
				ABSOLUTA	RELATIVA
J	BIENESTAR Y PROTECCIÓN SOCIAL	526,210,521.56	579,896,887.21	53,678,345.65	10.20
5	DESEMPLEO	4,773,419.91	5,370,469.64	597,049.73	12.51
1.3	CAPACITACIÓN Y REENTRENAMIENTO LABORAL	4,773,419.91	5,370,469.64	597,049.73	12.51
8	PROTECCION DE LA EXCLUSION SOCIAL	13,203,951.76	16,534,524.93	3,330,573.17	25.22
1.2	ATENCIÓN INTEGRAL AL MINUSVÁLIDO	2,063,872.19	3,286,019.36	1,222,147.17	59.22
1.4	DESARROLLO INTEGRAL DE GRUPOS ÉTNICOS: INDÍGENAS, MONTUBIOS Y AFROGUATEQUINOS	11,140,079.57	13,248,505.57	2,108,426.00	18.93
7	INVESTIGACIÓN Y DESARROLLO DE LA PROTECCION SOCIAL	7,463,510.84	9,605,839.78	2,142,328.94	28.70
1.1	ADMINISTRACIÓN DE LA INVESTIGACIÓN Y DESARROLLO PARA LA PROTECCIÓN SOCIAL	7,463,510.84	9,605,839.78	2,142,328.94	28.70
8	OTROS SERVICIOS DE PROTECCION SOCIAL	439,976,594.88	493,293,572.73	53,316,977.74	12.12
1.1	ADMINISTRACIÓN, OPERACIÓN Y SOPORTE DE SERVICIOS GENERALES DE PROTECCIÓN SOCIAL	216,478,741.89	25,550,157.14	-190,968,584.85	-88.19
1.2	PROMOCIÓN Y ORGANIZACIÓN SOCIAL	18,679,947.88	1,318,985.55	-17,360,952.33	-92.94
1.3	ASISTENCIA Y PROTECCIÓN SOCIAL POR DESASTRES	1,325,200.32	204,880,787.18	203,655,586.86	15,387.91
1.5	DESARROLLO INTEGRAL DE LA MUJER	1,771,039.00	1,354,157.00	-416,882.00	-23.54
1.6	SEGURIDAD SOCIAL CAMPESINA	10,382,118.00	70,533,834.00	171,698.00	1.65
1.7	OTRAS PRESTACIONES DE LA SEGURIDAD SOCIAL: INVALIDEZ, VEJEZ Y MUERTE	186,087,438.00	219,987,597.55	39,900,159.55	22.16
1.8	PREVENCIÓN DE RIESGOS DEL TRABAJO	942,086.40	0.00	-942,086.40	-100.00
1.9	COORDINACIÓN SECTORIAL EN BIENESTAR Y PROTECCIÓN SOCIAL	10,410,025.40	29,588,064.31	18,178,038.91	184.23
Total		8,473,418,804.72	10,016,972,150.08	543,552,545.38	6.74

ANÁLISIS LEGAL

Archivo Biblioteca de la Función Legislativa

# **PRESUPUESTO AGREGADO DEL GOBIERNO CENTRAL**

**CUADRO 2.6  
POR SECTOR, INSTITUCION,  
GRUPO Y FUENTE DE  
FINANCIAMIENTO**

ANALISIS LEGAL



RESUMEN DEL PRESUPUESTO DEL GOBIERNO CENTRAL  
 AGRUPADO SECTOR - INSTITUCION - GRUPO - FUENTE DE FINANCIAMIENTO  
 EN US DOLARES

CODIGO	FUENTE DE FINANCIAMIENTO	INICIAL 2003	PRESUPUESTO 2004	YARIACION ABSOLUTA	YARIACION RELATIVA
00	TESORO NACIONAL	6,228,908,900.09	6,414,501,256.00	185,592,355.91	2.98
000	SUBSECRETARIA DE TESORERIA DE LA NACION	6,228,908,900.09	6,414,501,256.00	185,592,355.91	2.98
11.0	RECURSOS FISCALES	2,934,830,572.09	3,012,237,613.13	77,407,040.24	2.64
13.0	RECURSOS FISCALES	15,802,493.00	17,780,800.00	1,978,307.00	12.52
14.0	RECURSOS FISCALES	1,475,457,485.47	1,263,594,260.30	-211,863,225.17	-14.36
17.0	RECURSOS FISCALES	36,105,073.00	39,987,741.97	3,882,668.97	10.70
18.0	RECURSOS FISCALES	54,113,592.67	55,847,222.80	1,733,630.13	3.20
19.0	RECURSOS FISCALES	35,278,878.37	39,560,337.40	4,281,459.03	12.14
36.2	RECURSOS PROVENIENTES DE CREDITOS EXTERNOS	790,431,400.00	584,000,000.00	-206,431,400.00	-26.12
36.3	RECURSOS PROVENIENTES DE CREDITOS INTERNOS	886,887,604.69	1,401,573,280.40	514,615,675.71	58.02
01	LEGISLATIVO	30,590,922.14	38,680,000.00	8,089,077.86	26.44
001	CONGRESO NACIONAL	28,680,865.00	38,800,000.00	7,919,135.00	27.61
15.0	RECURSOS FISCALES	28,440,885.00	30,360,000.00	1,919,115.00	6.75
25.0	RECURSOS FISCALES	240,000.00	240,000.00	0.00	0.00
28.3	RECURSOS PROVENIENTES DE CREDITOS INTERNOS	0.00	6,000,000.00	6,000,000.00	
002	BIBLIOTECA DE LA FUNCION LEGISLATIVA	680,057.14	800,000.00	119,942.86	17.64
15.0	RECURSOS FISCALES	650,057.14	700,000.00	49,942.86	7.68
25.0	RECURSOS FISCALES	30,000.00	100,000.00	70,000.00	233.33
003	PARLAMENTO ANDINO (OFICINA NACIONAL)	1,230,000.00	1,280,000.00	50,000.00	4.07
15.0	RECURSOS FISCALES	1,230,000.00	1,238,000.00	8,000.00	0.65
25.0	RECURSOS FISCALES	0.00	42,000.00	42,000.00	
02	JURISDICCIONAL	124,763,350.42	133,799,218.31	15,035,867.89	12.05
010	CORTE SUPREMA DE JUSTICIA, TRIBUNALES Y JUZGADOS	122,365,479.04	137,300,900.00	14,934,520.86	12.20
15.0	RECURSOS FISCALES	119,123,439.04	131,800,000.00	12,676,560.96	10.64
19.1	RECURSOS DE AUTOGESTION	3,220,000.00	5,500,000.00	2,280,000.00	70.81
37.1	RECURSOS DE AUTOGESTION	22,040.00	0.00	-22,040.00	-100.00
013	CORTE DE JUSTICIA MILITAR	708,505.83	774,901.21	66,395.38	9.68
15.0	RECURSOS FISCALES	708,505.83	774,901.21	66,395.38	9.68
014	CORTE DE JUSTICIA POLICIAL	1,691,365.55	1,724,312.10	32,951.55	1.95
15.0	RECURSOS FISCALES	1,671,365.55	1,709,312.10	37,951.55	2.27
25.0	RECURSOS FISCALES	20,000.00	15,000.00	-5,000.00	-25.00



RESUMEN DEL PRESUPUESTO DEL GOBIERNO CENTRAL  
 AGREGADO SECTOR - INSTITUCION - GRUPO - FUENTE DE FINANCIAMIENTO  
 EN US DOLARES

CODIGO	FUENTE DE FINANCIAMIENTO	INICIAL 2003	PRESUPUESTO 2004	VARIACION	
				ABSOLUTA	RELATIVA
03	ADMINISTRATIVO	24,745,725.51	44,514,022.01	19,768,296.50	79.81
020	PRESIDENCIA Y SECRETARIA GENERAL DE LA ADMINISTRACION PUBLICA	17,842,601.61	34,560,207.75	16,817,606.14	94.28
13.1	RECURSOS DE AUTOGESTION	0.00	20,000.00	20,000.00	
15.0	RECURSOS FISCALES	9,971,382.25	13,858,360.98	3,886,978.73	38.98
17.1	RECURSOS DE AUTOGESTION	3,651.36	428,000.00	424,348.64	11,621.66
25.0	RECURSOS FISCALES	1,550,000.00	8,302,000.00	6,752,000.00	435.61
25.4	CONTRAPARTES LOCALES DE CREDITOS	1,500,000.00	710,000.00	-790,000.00	-52.67
28.2	RECURSOS PROVENIENTES DE CREDITOS EXTERNOS	4,191,000.00	7,100,000.00	2,909,000.00	69.41
28.3	RECURSOS PROVENIENTES DE CREDITOS INTERNOS	0.00	3,500,000.00	3,500,000.00	
37.1	RECURSOS DE AUTOGESTION	626,568.00	741,846.77	115,278.77	18.40
021	VICEPRESIDENCIA DE LA REPUBLICA	1,067,033.33	2,220,811.56	1,133,778.23	104.30
15.0	RECURSOS FISCALES	1,046,613.33	2,020,811.56	975,198.23	93.27
25.0	RECURSOS FISCALES	41,420.00	200,000.00	158,580.00	382.68
028	CONSEJO NACIONAL DE MODERNIZACION DEL ESTADO - CONAM	5,232,971.00	6,920,944.60	1,687,973.60	32.26
15.0	RECURSOS FISCALES	945,971.00	1,040,944.60	94,973.60	10.04
19.1	RECURSOS DE AUTOGESTION	0.00	480,000.00	480,000.00	
25.4	CONTRAPARTES LOCALES DE CREDITOS	450,000.00	1,300,000.00	850,000.00	188.89
28.2	RECURSOS PROVENIENTES DE CREDITOS EXTERNOS	3,637,000.00	4,100,000.00	463,000.00	12.73
28.7	NO REEMBOLSABLES (DONACIONES Y ASISTENCIA TECNICA)	200,000.00	0.00	-200,000.00	-100.00
029	COMITÉ DE CONSULTORIA	583,149.57	712,658.10	129,508.53	22.21
11.5	INGRESOS PREDESTINADOS A UN FIN ESPECIFICO	267,178.93	0.00	-267,178.93	-100.00
13.1	RECURSOS DE AUTOGESTION	296,580.01	596,658.10	300,078.09	101.18
17.1	RECURSOS DE AUTOGESTION	14,360.63	108,000.00	93,639.37	652.06
19.1	RECURSOS DE AUTOGESTION	5,000.00	8,000.00	3,000.00	60.00
04	AMBIENTE	26,070,497.01	26,398,153.97	1,323,656.96	5.28
040	MINISTERIO DEL AMBIENTE	23,141,395.31	23,100,025.67	-41,369.64	-0.18
11.5	INGRESOS PREDESTINADOS A UN FIN ESPECIFICO	280,881.16	297,090.78	6,409.62	2.21
13.1	RECURSOS DE AUTOGESTION	2,119,050.01	2,504,541.15	385,491.14	18.19
14.1	RECURSOS DE AUTOGESTION	2,000.00	2,000.00	0.00	0.00



RESUMEN DEL PRESUPUESTO DEL GOBIERNO CENTRAL  
 AGREGADO SECTOR - INSTITUCION - GRUPO - FUENTE DE FINANCIAMIENTO  
 EN US DOLARES

CODIGO	FUENTE DE FINANCIAMIENTO	INICIAL 2003	PRESUPUESTO 2004	VARIACION	
				ABSOLUTA	RELATIVA
04	AMBIENTE	25,074,497.01	26,387,163.97	1,323,656.96	5.28
040	MINISTERIO DEL AMBIENTE	23,141,395.31	23,100,025.67	-41,369.64	-0.18
14.5	INGRESOS PREDESTINADOS A UN FIN ESPECIFICO	5,268.10	0.00	-5,268.10	-100.00
15.0	RECURSOS FISCALES	2,909,727.88	2,906,740.11	-2,987.77	-0.10
17.1	RECURSOS DE AUTOGESTION	177,938.71	187,082.10	9,143.39	5.14
18.1	RECURSOS DE AUTOGESTION	656,689.88	604,561.25	-51,128.63	-9.20
19.1	RECURSOS DE AUTOGESTION	85,618.67	116,222.78	29,404.11	34.26
25.0	RECURSOS FISCALES	799,800.00	687,000.00	-112,800.00	-14.11
25.4	CONTRAPARTES LOCALES DE CREDITOS	200,000.00	200,000.00	0.00	0.00
27.1	RECURSOS DE AUTOGESTION	0.00	1,500,000.00	1,500,000.00	
28.1	RECURSOS DE AUTOGESTION	10,000.00	0.00	-10,000.00	-100.00
28.2	RECURSOS PROVENIENTES DE CREDITOS EXTERNOS	0.00	2,000,000.00	2,000,000.00	
28.7	NO REEMBOLSABLES (DONACIONES Y ASISTENCIA TECNICA)	14,163,200.00	12,195,787.52	-1,967,412.48	-13.89
38.2	RECURSOS PROVENIENTES DE CREDITOS EXTERNOS	1,822,100.00	0.00	-1,822,100.00	-100.00
041	INSTITUTO NACIONAL GALAPAGOS - INGALA	1,814,101.70	1,998,128.30	384,026.60	23.79
11.5	INGRESOS PREDESTINADOS A UN FIN ESPECIFICO	581,362.33	582,000.00	637.67	0.11
14.1	RECURSOS DE AUTOGESTION	110,872.00	136,872.00	26,000.00	23.45
15.0	RECURSOS FISCALES	735,303.37	1,063,958.39	328,655.02	44.70
17.1	RECURSOS DE AUTOGESTION	10,000.00	10,000.00	0.00	0.00
18.1	RECURSOS DE AUTOGESTION	62,452.00	77,081.67	14,629.67	23.43
28.1	RECURSOS DE AUTOGESTION	114,112.00	128,216.24	14,104.24	12.36
042	PROGRAMA DE MANEJO DE RECURSOS COSTEROS	319,000.00	1,300,000.00	981,000.00	307.52
25.4	CONTRAPARTES LOCALES DE CREDITOS	130,000.00	300,000.00	170,000.00	130.77
28.2	RECURSOS PROVENIENTES DE CREDITOS EXTERNOS	0.00	1,000,000.00	1,000,000.00	
28.7	NO REEMBOLSABLES (DONACIONES Y ASISTENCIA TECNICA)	189,000.00	0.00	-189,000.00	-100.00
05	ASUNTOS INTERNOS	457,877,378.43	474,229,487.89	16,352,088.86	3.57
050	MINISTERIO DE GOBIERNO, CULTOS, POLICIA Y MUNICIPALIDADES	22,729,010.86	22,947,730.12	218,719.47	0.96
13.1	RECURSOS DE AUTOGESTION	2,729,423.00	4,201,492.17	1,472,069.17	53.93
15.0	RECURSOS FISCALES	18,798,587.86	18,083,632.89	-644,954.76	-3.44
25.0	RECURSOS FISCALES	1,000,000.00	0.00	-1,000,000.00	-100.00
25.4	CONTRAPARTES LOCALES DE CREDITOS	0.00	86,000.00	86,000.00	



RESUMEN DEL PRESUPUESTO DEL GOBIERNO CENTRAL  
 AGREGADO SECTOR - INSTITUCION - GRUPO - FUENTE DE FINANCIAMIENTO  
 EN US DOLARES

CODIGO	FUENTE DE FINANCIAMIENTO	INICIAL 2003	PRESUPUESTO 2004	VARIACION ABSOLUTA	VARIACION RELATIVA
05	ASUNTOS INTERNOS	457,877,378.83	474,229,497.09	16,352,088.66	3.57
050	MINISTERIO DE GOBIERNO, CULTOS, POLICIA Y MUNICIPALIDADES	22,729,010.65	22,947,730.12	218,719.47	0.96
28.3	RECURSOS PROVENIENTES DE CREDITOS INTERNOS	261,000.00	504,605.06	243,605.06	93.34
37.1	RECURSOS DE AUTOGESTION	0.00	50,000.00	50,000.00	
051	DIRECCION GENERAL DE REGISTRO CIVIL, IDENTIFICACION Y CECULACION	12,787,000.00	14,329,775.28	1,542,775.28	12.07
13.1	RECURSOS DE AUTOGESTION	12,787,000.00	14,329,775.28	1,542,775.28	12.07
052	POLICIA NACIONAL	354,750,848.38	368,851,545.68	14,100,596.31	3.97
13.1	RECURSOS DE AUTOGESTION	8,583,272.25	10,853,986.90	1,270,094.65	13.25
14.1	RECURSOS DE AUTOGESTION	7,974,309.25	6,080,549.53	-1,913,759.72	-24.00
15.0	RECURSOS FISCALES	298,445,489.27	331,316,883.21	34,871,393.94	11.76
17.1	RECURSOS DE AUTOGESTION	503,698.29	155,983.00	-347,715.28	-69.03
18.1	RECURSOS DE AUTOGESTION	8,631,423.72	4,506,909.26	-4,124,514.46	-47.78
18.5	INGRESOS PREDESTINADOS A UN FIN ESPECIFICO	0.00	3,000.00	3,000.00	
19.1	RECURSOS DE AUTOGESTION	1,285,299.11	9,946,750.79	8,681,451.68	686.12
24.1	RECURSOS DE AUTOGESTION	964,000.00	561,100.00	-402,900.00	-41.79
25.0	RECURSOS FISCALES	2,500,000.00	0.00	-2,500,000.00	-100.00
27.1	RECURSOS DE AUTOGESTION	0.00	47,003.00	47,003.00	
28.2	RECURSOS PROVENIENTES DE CREDITOS EXTERNOS	10,318,000.00	5,400,000.00	-5,418,000.00	-50.08
28.3	RECURSOS PROVENIENTES DE CREDITOS INTERNOS	16,065,457.49	0.00	-16,065,457.49	-100.00
053	DIRECCION NACIONAL DE SEGURIDAD PUBLICA.	716,359.89	760,000.00	43,640.11	6.09
15.0	RECURSOS FISCALES	710,359.89	754,000.00	43,640.11	6.14
25.0	RECURSOS FISCALES	6,000.00	6,000.00	0.00	0.00
054	CONSEJO NACIONAL DE REHABILITACION SOCIAL Y DIRECCION NACIONAL DE REHABILITACION SOCIAL	26,725,094.81	26,652,467.02	-72,627.79	-0.27
13.1	RECURSOS DE AUTOGESTION	3,500.00	3,500.00	0.00	0.00
17.1	RECURSOS DE AUTOGESTION	2,000,000.00	2,053,182.50	53,182.50	2.66
17.5	INGRESOS PREDESTINADOS A UN FIN ESPECIFICO	21,360,977.81	23,623,958.30	2,262,880.48	10.59
18.1	RECURSOS DE AUTOGESTION	500.00	500.00	0.00	0.00
19.1	RECURSOS DE AUTOGESTION	2,639,117.00	192,960.96	-2,646,156.04	-83.20
24.1	RECURSOS DE AUTOGESTION	0.00	14,082.50	14,082.50	
28.3	RECURSOS PROVENIENTES DE CREDITOS INTERNOS	521,000.00	54,688.28	-466,311.72	-89.50



RESUMEN DEL PRESUPUESTO DEL GOBIERNO CENTRAL  
 AGREGADO SECTOR - INSTITUCION - GRUPO - FUENTE DE FINANCIAMIENTO  
 EN US DOLARES

CODIGO	FUENTE DE FINANCIAMIENTO	INICIAL 2003	PRESUPUESTO 2004	VARIACION	
				ABSOLUTA	RELATIVA
05	ASUNTOS INTERIORS	457,877,378.43	474,229,487.89	16,352,089.66	3.57
054	CONSEJO NACIONAL DE REHABILITACION SOCIAL Y DIRECCION NACIONAL DE REHABILITACION SOCIAL	26,725,094.81	26,652,467.02	-72,627.79	-0.27
37.1	RECURSOS DE AUTOGESTION	0.00	709,594.48	709,594.48	
056	CONSEJO NACIONAL DE TRANSITO Y TRANSPORTE TERRESTRE	37,668,969.70	37,937,949.00	268,985.30	0.71
13.1	RECURSOS DE AUTOGESTION	26,826,884.00	26,370,230.00	-256,654.00	-0.96
14.1	RECURSOS DE AUTOGESTION	153,061.00	153,061.00	0.00	0.00
17.1	RECURSOS DE AUTOGESTION	1,607,804.00	1,435,316.00	-172,588.00	-10.73
18.1	RECURSOS DE AUTOGESTION	3,592,914.70	5,254,042.00	1,661,127.30	46.23
19.1	RECURSOS DE AUTOGESTION	205,200.00	205,200.00	0.00	0.00
24.1	RECURSOS DE AUTOGESTION	50,000.00	50,000.00	0.00	0.00
28.1	RECURSOS DE AUTOGESTION	5,133,000.00	3,870,100.00	-1,262,900.00	-24.60
37.1	RECURSOS DE AUTOGESTION	300,000.00	600,000.00	300,000.00	100.00
058	DIRECCION NACIONAL DE MIGRACION	2,500,000.00	2,750,000.00	250,000.00	10.00
13.1	RECURSOS DE AUTOGESTION	2,485,000.00	2,711,500.00	248,500.00	10.00
17.1	RECURSOS DE AUTOGESTION	30,000.00	33,000.00	3,000.00	10.00
19.1	RECURSOS DE AUTOGESTION	5,000.00	5,500.00	500.00	10.00
06	DEFENSA NACIONAL	441,164,334.05	589,572,847.06	148,408,513.01	33.64
070	MINISTERIO DE DEFENSA NACIONAL	638,519,601.46	586,733,476.13	-51,786,125.33	-8.11
13.1	RECURSOS DE AUTOGESTION	25,010,960.17	48,804,703.10	23,793,742.93	95.13
14.1	RECURSOS DE AUTOGESTION	24,413,372.13	15,843,051.52	-8,570,320.61	-35.11
15.0	RECURSOS FISCALES	444,844,847.69	503,374,671.00	58,529,823.41	13.16
17.1	RECURSOS DE AUTOGESTION	7,358,375.39	9,572,393.35	2,214,017.96	30.09
18.1	RECURSOS DE AUTOGESTION	30,700.00	24,000.00	-6,700.00	-21.82
19.1	RECURSOS DE AUTOGESTION	538,840.42	716,278.16	177,438.74	32.93
24.1	RECURSOS DE AUTOGESTION	2,859,413.27	546,850.00	-2,312,563.27	-79.43
25.0	RECURSOS FISCALES	3,345,800.00	100,000.00	-3,245,800.00	-97.01
27.1	RECURSOS DE AUTOGESTION	5,003,552.49	1,591,428.00	-3,412,124.49	-68.19
28.2	RECURSOS PROVENIENTES DE CREDITOS EXTERNOS	7,200,000.00	8,300,000.00	1,100,000.00	15.28
28.3	RECURSOS PROVENIENTES DE CREDITOS INTERNOS	118,114,000.00	0.00	-118,114,000.00	-100.00
071	CONSEJO DE SEGURIDAD NACIONAL -COSENA	2,834,732.59	2,839,470.93	204,738.34	7.77
13.1	RECURSOS DE AUTOGESTION	59,770.00	96,000.00	36,230.00	60.62
15.0	RECURSOS FISCALES	2,562,822.59	2,720,730.93	157,908.34	6.16






RESUMEN DEL PRESUPUESTO DEL GOBIERNO CENTRAL  
 AGREGADO SECTOR - INSTITUCION - GRUPO - FUENTE DE FINANCIAMIENTO  
 EN US DOLARES

CODIGO	FUENTE DE FINANCIAMIENTO	EN US DOLARES		VARIACION	
		INICIAL 2003	PRESUPUESTO 2004	ABSOLUTA	RELATIVA
05	DEFENSA NACIONAL	641.154.334.05	589.572.847.06	-51.581.386.99	-8.05
071	CONSEJO DE SEGURIDAD NACIONAL - COSENA	2.634.732.59	2.839.470.93	204.738.34	7.77
12.1	RECURSOS DE AUTOGESTION	800.00	400.00	-400.00	-50.00
19.1	RECURSOS DE AUTOGESTION	0.00	1.000.00	1.000.00	
25.0	RECURSOS FISCALES	11.340.00	11.340.00	0.00	0.00
28.7	NO REEMBOLSABLES (DONACIONES Y ASISTENCIA TECNICA)	0.00	10.000.00	10.000.00	
07	ASUNTOS DEL EXTERIOR	99.403.485.82	94.885.596.00	-4.717.889.82	-4.75
120	MINISTERIO DE RELACIONES EXTERIORES	60.290.393.82	63.180.000.00	2.889.606.18	4.79
13.1	RECURSOS DE AUTOGESTION	18.797.000.00	18.273.269.75	-523.730.25	-2.79
15.0	RECURSOS FISCALES	39.485.225.82	42.493.153.85	2.997.928.03	7.59
25.0	RECURSOS FISCALES	298.168.00	2.213.576.40	1.915.408.40	642.39
28.7	NO REEMBOLSABLES (DONACIONES Y ASISTENCIA TECNICA)	208.000.00	200.000.00	0.00	0.00
37.1	RECURSOS DE AUTOGESTION	1.500.000.00	0.00	-1.500.000.00	-100.00
121	UNIDAD DE DESARROLLO DEL NORTE - UDENOR	39.113.092.00	31.585.596.00	-7.607.496.00	-19.45
13.1	RECURSOS DE AUTOGESTION	5.000.00	5.000.00	0.00	0.00
15.0	RECURSOS FISCALES	748.092.00	680.586.00	-67.496.00	-9.02
25.0	RECURSOS FISCALES	0.00	20.000.00	20.000.00	
25.4	CONTRAPARTES LOCALES DE CREDITOS	1.200.000.00	500.000.00	-700.000.00	-58.33
28.2	RECURSOS PROVENIENTES DE CREDITOS EXTERNOS	1.800.000.00	2.500.000.00	700.000.00	38.89
28.3	RECURSOS PROVENIENTES DE CREDITOS INTERNOS	0.00	1.000.000.00	1.000.000.00	
28.7	NO REEMBOLSABLES (DONACIONES Y ASISTENCIA TECNICA)	35.360.000.00	26.890.000.00	-8.560.000.00	-24.21
08	FINANZAS	34.007.149.10	229.397.636.64	195.390.487.54	574.56
130	MINISTERIO DE ECONOMIA Y FINANZAS	34.007.149.10	229.397.636.64	195.390.487.54	574.56
11.5	INGRESOS PREDESTINADOS A UN FIN ESPECIFICO	372.789.52	457.789.52	85.000.00	22.80
13.1	RECURSOS DE AUTOGESTION	16.918.00	200.600.00	184.082.00	1,156.44
14.1	RECURSOS DE AUTOGESTION	1.091.779.42	828.393.09	-263.386.33	-24.12
15.0	RECURSOS FISCALES	21.950.890.51	221.339.837.23	199.388.946.72	908.34
17.1	RECURSOS DE AUTOGESTION	5.425.65	3.616.80	-1.808.85	-33.34
19.1	RECURSOS DE AUTOGESTION	4.688.834.00	133.000.00	-4.555.834.00	-97.16
25.0	RECURSOS FISCALES	1.661.512.00	326.000.00	-1.336.512.00	-80.44
25.4	CONTRAPARTES LOCALES DE CREDITOS	420.000.00	820.000.00	400.000.00	95.24



RESUMEN DEL PRESUPUESTO DEL GOBIERNO CENTRAL  
 AGREGADO SECTOR - INSTITUCION - GRUPO - FUENTE DE FINANCIAMIENTO  
 EN US DOLARES

CODIGO	FUENTE DE FINANCIAMIENTO	INICIAL 2003	PRESUPUESTO 2004	VARIACION	
				ABSOLUTA	RELATIVA
00	FINANZAS	34,007,149.10	229,397,836.84	195,390,687.54	574.56
130	MINISTERIO DE ECONOMIA Y FINANZAS	34,007,149.10	229,397,636.64	195,390,487.54	574.56
26.2	RECURSOS PROVENIENTES DE CREDITOS EXTERNOS	3,800,000.00	5,000,000.00	1,200,000.00	31.58
28.3	RECURSOS PROVENIENTES DE CREDITOS INTERNOS	0.00	250,000.00	250,000.00	
37.1	RECURSOS DE AUTOGESTION	0.00	40,000.00	40,000.00	
08	EDUCACION	781,588,893.05	853,432,400.66	71,843,513.61	9.18
140	MINISTERIO DE EDUCACION Y CULTURA	764,485,244.44	847,750,378.94	83,265,134.50	10.89
13.1	RECURSOS DE AUTOGESTION	10,964,322.52	11,820,338.64	856,017.12	5.98
14.3	RECURSOS DE AUTOGESTION	8,000.00	400.00	-7,600.00	-95.00
15.0	RECURSOS FISCALES	672,223,700.92	759,736,698.84	87,512,997.92	13.02
17.1	RECURSOS DE AUTOGESTION	31,820.00	31,820.00	0.00	0.00
19.1	RECURSOS DE AUTOGESTION	47,441.88	63,500.00	16,058.12	33.85
24.1	RECURSOS DE AUTOGESTION	0.00	5,000.00	5,000.00	
25.0	RECURSOS FISCALES	40,558,359.12	16,856,249.82	-23,702,109.30	-58.44
28.1	RECURSOS DE AUTOGESTION	12,000,000.00	12,000,000.00	0.00	0.00
28.2	RECURSOS PROVENIENTES DE CREDITOS EXTERNOS	24,120,000.00	15,294,000.00	-8,826,000.00	-36.59
28.3	RECURSOS PROVENIENTES DE CREDITOS INTERNOS	1,872,000.00	14,871,800.00	12,999,800.00	694.43
28.5	INGRESOS PREDESTINADOS A UN FIN ESPECIFICO	0.00	14,606,796.64	14,606,796.64	
28.7	NO REEMBOLSABLES (DONACIONES Y ASISTENCIA TECNICA)	2,654,600.00	2,654,600.00	0.00	0.00
37.1	RECURSOS DE AUTOGESTION	5,000.00	9,174.00	4,174.00	83.48
141	INSTITUTO NACIONAL DE PATRIMONIO CULTURAL	1,879,838.92	2,308,668.43	428,830.51	22.81
13.1	RECURSOS DE AUTOGESTION	875,000.00	1,181,186.40	186,186.40	19.10
15.0	RECURSOS FISCALES	879,838.92	1,147,483.03	267,644.11	30.42
37.1	RECURSOS DE AUTOGESTION	25,000.00	0.00	-25,000.00	-100.00
142	MUSEO ECUATORIANO DE CIENCIAS NATURALES	89,566.46	152,757.92	52,589.46	52.82
13.1	RECURSOS DE AUTOGESTION	4,000.00	6,000.00	2,000.00	50.00
15.0	RECURSOS FISCALES	95,566.46	136,157.92	40,589.46	42.47
25.0	RECURSOS FISCALES	0.00	10,000.00	10,000.00	
143	CONJUNTO NACIONAL DE DANZA	158,342.76	140,578.11	-17,764.65	-11.20
15.0	RECURSOS FISCALES	156,182.76	144,779.91	-11,402.85	-7.39
17.1	RECURSOS DE AUTOGESTION	2,160.00	4,338.20	2,178.20	100.84



**RESUMEN DEL PRESUPUESTO DEL GOBIERNO CENTRAL  
AGREGADO SECTOR - INSTITUCION - GRUPO - FUENTE DE FINANCIAMIENTO  
EN US DOLARES**

CODIGO	FUENTE DE FINANCIAMIENTO	INICIAL 2003	PRESUPUESTO 2004	VARIACION	
				ABSOLUTA	RELATIVA
09	EDUCACION	781,568,893.05	853,432,906.66	71,864,013.61	9.19
144	SISTEMA NACIONAL DE ARCHIVOS Y ARCHIVO NACIONAL	134,819.66	266,728.07	131,908.41	97.84
15.0	RECURSOS FISCALES	124,726.94	178,635.35	51,908.41	41.62
19.1	RECURSOS DE AUTOGESTION	10,092.72	10,092.72	0.00	0.00
25.0	RECURSOS FISCALES	0.00	80,000.00	80,000.00	
145	SISTEMA NACIONAL DE BIBLIOTECAS	80,655.96	108,147.84	17,491.88	19.29
15.0	RECURSOS FISCALES	80,655.96	88,147.84	-2,508.12	-2.77
19.1	RECURSOS DE AUTOGESTION	0.00	20,000.00	20,000.00	
146	CONSEJO NACIONAL DE CULTURA	648,196.67	638,806.35	-8,390.32	-1.45
15.0	RECURSOS FISCALES	136,437.41	152,557.90	17,120.49	12.64
18.1	RECURSOS DE AUTOGESTION	502,759.26	481,248.45	-21,510.81	-4.28
24.1	RECURSOS DE AUTOGESTION	10,000.00	5,000.00	-5,000.00	-50.00
147	CONSEJO NACIONAL DE DEPORTES	11,873,280.18	0.00	-11,873,280.18	-100.00
13.1	RECURSOS DE AUTOGESTION	10,000.00	0.00	-10,000.00	-100.00
15.0	RECURSOS FISCALES	4,983,280.18	0.00	-4,983,280.18	-100.00
25.0	RECURSOS FISCALES	6,900,000.00	0.00	-6,900,000.00	-100.00
151	SECRETARIA NACIONAL DE CIENCIA Y TECNOLOGIA (SENACYT)	2,218,946.00	2,059,000.00	-159,946.00	-7.21
11.5	INGRESOS PREDESTINADOS A UN FIN ESPECIFICO	1,418,946.00	1,500,000.00	81,054.00	5.71
17.1	RECURSOS DE AUTOGESTION	800,000.00	234,000.00	-566,000.00	-70.75
25.0	RECURSOS FISCALES	0.00	200,000.00	200,000.00	
25.4	CONTRAPARTES LOCALES DE CREDITOS	0.00	125,000.00	125,000.00	
10	BIENESTAR SOCIAL	143,862,180.29	143,783,107.50	-4,820,918.21	-3.42
280	MINISTERIO DE BIENESTAR SOCIAL	130,180,524.72	133,314,980.00	3,134,455.28	2.41
13.1	RECURSOS DE AUTOGESTION	210,478.57	65,740.21	-144,738.36	-68.77
14.1	RECURSOS DE AUTOGESTION	79,600.00	0.00	-79,600.00	-100.00
15.0	RECURSOS FISCALES	76,727,703.15	73,227,130.66	-3,500,572.49	-4.57
18.1	RECURSOS DE AUTOGESTION	0.00	33,810.57	33,810.57	
19.1	RECURSOS DE AUTOGESTION	0.00	92,438.56	92,438.56	
25.0	RECURSOS FISCALES	10,496,000.00	3,850,500.00	-6,645,500.00	-63.31
25.4	CONTRAPARTES LOCALES DE CREDITOS	8,100,000.00	1,650,000.00	-6,450,000.00	-79.63
28.1	RECURSOS DE AUTOGESTION	17,012,543.00	20,100,000.00	3,087,457.00	18.15
28.2	RECURSOS PROVENIENTES DE CREDITOS EXTERNOS	16,495,000.00	18,100,000.00	2,605,000.00	15.79



RESUMEN DEL PRESUPUESTO DEL GOBIERNO CENTRAL  
 AGREGADO SECTOR - INSTITUCION - GRUPO - FUENTE DE FINANCIAMIENTO  
 EN US DOLARES

CODIGO	FUENTE DE FINANCIAMIENTO	INICIAL 2003	PRESUPUESTO 2004	VARIACION	
				ABSOLUTA	RELATIVA
10	BIENESTAR SOCIAL	143,802,189.29	140,783,107.50	4,920,918.21	3.42
200	MINISTERIO DE BIENESTAR SOCIAL	130,180,524.72	133,314,980.00	3,134,455.28	2.41
28.3	RECURSOS PROVENIENTES DE CREDITOS INTERNOS	0.00	15,200,360.00	15,200,360.00	
28.7	NO REEMBOLSABLES (DONACIONES Y ASISTENCIA TECNICA)	1,059,200.00	0.00	-1,059,200.00	-100.00
282	CONSEJO DE DESARROLLO DE LAS NACIONALIDADES Y PUEBLOS INDIGENAS DEL ECUADOR	8,714,703.57	11,714,703.57	3,000,000.00	34.42
15.0	RECURSOS FISCALES	1,182,189.01	1,182,158.57	-30.44	0.00
25.0	RECURSOS FISCALES	180,000.00	4,755,000.00	4,575,000.00	2,541.67
25.4	CONTRAPARTES LOCALES DE CREDITOS	850,000.00	1,259,545.00	409,545.00	48.18
28.2	RECURSOS PROVENIENTES DE CREDITOS EXTERNOS	8,202,000.00	2,318,000.00	-3,884,000.00	-47.22
28.3	RECURSOS PROVENIENTES DE CREDITOS INTERNOS	0.00	2,200,000.00	2,200,000.00	
28.7	NO REEMBOLSABLES (DONACIONES Y ASISTENCIA TECNICA)	300,514.56	0.00	-300,514.56	-100.00
283	CONSEJO NACIONAL DE DISCAPACIDADES -CONADIS	770,546.00	865,464.93	94,918.93	12.32
13.1	RECURSOS DE AUTOGESTION	1,250.00	2,500.00	1,250.00	100.00
15.0	RECURSOS FISCALES	761,296.00	860,964.93	99,668.93	13.09
25.0	RECURSOS FISCALES	8,000.00	2,000.00	-6,000.00	-75.00
286	CONSEJO NACIONAL DE MUJERES	1,771,039.00	1,354,157.00	-416,882.00	-23.54
15.0	RECURSOS FISCALES	937,589.00	989,157.00	51,568.00	5.50
25.0	RECURSOS FISCALES	769,000.00	385,000.00	-404,000.00	-52.54
28.7	NO REEMBOLSABLES (DONACIONES Y ASISTENCIA TECNICA)	64,450.00	0.00	-64,450.00	-100.00
287	CONSEJO DE DESARROLLO DEL PUEBLO MONTUJO DE LA COSTA ECUATORIANA Y ZONAS SUBTROPICALES DE LA REGION LITORAL (CODEPMOC)	500,000.00	495,740.00	-4,260.00	-0.85
15.0	RECURSOS FISCALES	500,000.00	495,740.00	-4,260.00	-0.85
288	CORPORACION DE DESARROLLO AFRO - ECUATORIANO - CODAE	1,925,376.00	1,038,062.00	-887,314.00	-46.09
15.0	RECURSOS FISCALES	265,376.00	281,062.00	15,686.00	5.91
25.0	RECURSOS FISCALES	600,000.00	250,000.00	-350,000.00	-58.33
25.4	CONTRAPARTES LOCALES DE CREDITOS	132,000.00	57,000.00	-75,000.00	-56.82
28.7	NO REEMBOLSABLES (DONACIONES Y ASISTENCIA TECNICA)	928,000.00	450,000.00	-478,000.00	-51.51



**RESUMEN DEL PRESUPUESTO DEL GOBIERNO CENTRAL**  
**AGREGADO SECTOR - INSTITUCION - GRUPO - FUENTE DE FINANCIAMIENTO**  
**EN US DOLARES**

CODIGO	FUENTE DE FINANCIAMIENTO	INICIAL 2003	PRESUPUESTO 2004	VARIACION	
				ABSOLUTA	RELATIVA
11	TRABAJO	9,518,576.65	11,381,440.89	1,842,864.24	19.36
310	MINISTERIO DE TRABAJO Y RECURSOS HUMANOS	4,745,156.74	5,990,971.25	1,245,814.51	26.25
13.1	RECURSOS DE AUTOGESTION	30,000.00	31,650.00	1,650.00	5.50
15.0	RECURSOS FISCALES	4,321,156.74	4,448,686.12	127,529.38	2.95
17.1	RECURSOS DE AUTOGESTION	345,000.00	424,435.13	79,435.13	23.02
25.0	RECURSOS FISCALES	49,000.00	216,200.00	167,200.00	341.22
28.3	RECURSOS PROVENIENTES DE CREDITOS INTERNOS	0.00	870,000.00	870,000.00	
311	SERVICIO ECUATORIANO DE CAPACITACION PROFESIONAL - SECAP	4,773,419.81	5,370,469.64	597,049.73	12.51
13.1	RECURSOS DE AUTOGESTION	4,636,702.25	5,233,751.98	597,049.73	12.88
15.0	RECURSOS FISCALES	136,717.56	136,717.66	0.00	0.00
12	SALUD	373,264,418.81	387,681,357.40	14,136,948.49	3.79
320	MINISTERIO DE SALUD PUBLICA	356,777,132.56	370,818,430.00	14,142,297.44	3.96
11.5	INGRESOS PREDESTINADOS A UN FIN ESPECIFICO	25,131,373.50	25,582,428.37	451,054.87	1.79
13.1	RECURSOS DE AUTOGESTION	9,539,883.44	12,348,946.43	2,808,982.99	29.44
14.1	RECURSOS DE AUTOGESTION	1,209,045.81	1,149,659.78	-59,386.03	-4.91
15.0	RECURSOS FISCALES	288,836,009.83	261,437,031.51	-5,398,978.42	-2.02
17.1	RECURSOS DE AUTOGESTION	123,356.99	142,775.13	18,418.14	15.74
18.1	RECURSOS DE AUTOGESTION	0.00	220,800.00	220,800.00	
19.1	RECURSOS DE AUTOGESTION	576,615.48	430,594.84	-146,020.64	-25.32
24.1	RECURSOS DE AUTOGESTION	70,965.40	58,742.20	-12,223.20	-17.22
25.0	RECURSOS FISCALES	33,163,832.83	8,709,310.24	-24,454,822.69	-73.74
25.4	CONTRAPARTES LOCALES DE CREDITOS	400,000.00	1,500,000.00	1,100,000.00	275.00
28.1	RECURSOS DE AUTOGESTION	15,100,000.00	15,100,000.00	0.00	0.00
28.2	RECURSOS PROVENIENTES DE CREDITOS EXTERNOS	4,000,000.00	6,000,000.00	2,000,000.00	50.00
28.3	RECURSOS PROVENIENTES DE CREDITOS INTERNOS	600,000.00	23,820,833.00	23,020,833.00	3,836.81
28.5	INGRESOS PREDESTINADOS A UN FIN ESPECIFICO	0.00	14,606,796.84	14,606,796.84	
37.1	RECURSOS DE AUTOGESTION	25,869.28	11,511.88	-14,357.42	-55.50
321	SERVICIO NACIONAL DE ERRADICACION DE LA MALARIA Y CONTROL DE VECTORES (SNEM)	5,235,182.86	5,061,824.51	-173,358.35	-3.31
15.0	RECURSOS FISCALES	5,235,182.86	5,061,824.51	-173,358.35	-3.31
322	INSTITUTO NACIONAL DE HIGIENE Y MEDICINA TROPICAL LEOPOLDO	11,252,101.49	11,420,102.88	168,001.40	1.49



RESUMEN DEL PRESUPUESTO DEL GOBIERNO CENTRAL  
 AGREGADO SECTOR - INSTITUCION - GRUPO - FUENTE DE FINANCIAMIENTO  
 EN US DOLARES

CODIGO	FUENTE DE FINANCIAMIENTO	INICIAL 2003	PRESUPUESTO 2004	VARIACION ABSOLUTA	VARIACION RELATIVA
12	SALUD	373,264,416.81	387,401,357.40	14,136,940.49	3.79
322	INSTITUTO NACIONAL DE HIGIENE Y MEDICINA TROPICAL LEOPOLDO IZQUIETA PÉREZ (INH)	11,252,101.49	11,420,102.69	168,001.40	1.49
13.1	RECURSOS DE AUTOGESTION	10,171,455.13	10,249,456.53	138,001.40	1.36
14.1	RECURSOS DE AUTOGESTION	36,000.00	40,000.00	5,000.00	14.29
15.0	RECURSOS FISCALES	1,095,646.36	1,095,646.36	0.00	0.00
19.1	RECURSOS DE AUTOGESTION	10,000.00	35,000.00	25,000.00	250.00
13	AGROPECUARIO	362,118,768.77	377,613,588.72	14,505,181.59	9.54
360	MINISTERIO DE AGRICULTURA Y GANADERIA -MAG	27,004,946.94	36,785,509.02	9,780,562.08	36.22
13.1	RECURSOS DE AUTOGESTION	359,569.72	408,759.36	49,195.66	13.68
14.1	RECURSOS DE AUTOGESTION	1,300.00	2,700.00	1,400.00	107.69
15.0	RECURSOS FISCALES	10,492,778.50	12,197,068.24	1,704,288.74	16.24
17.1	RECURSOS DE AUTOGESTION	58,183.72	141,028.00	82,844.28	142.38
19.1	RECURSOS DE AUTOGESTION	245,321.00	258,453.40	13,332.40	5.44
24.1	RECURSOS DE AUTOGESTION	1,227,000.00	7,500.00	-1,219,500.00	-98.39
25.0	RECURSOS FISCALES	3,000,000.00	100,000.00	-2,900,000.00	-96.67
25.4	CONTRAPARTES LOCALES DE CREDITOS	2,070,000.00	1,300,000.00	-770,000.00	-37.20
28.2	RECURSOS PROVENIENTES DE CREDITOS EXTERNOS	9,561,000.00	8,700,000.00	-861,000.00	-8.91
28.3	RECURSOS PROVENIENTES DE CREDITOS INTERNOS	0.00	13,000,000.00	13,000,000.00	
28.7	NO REEMBOLSABLES (DONACIONES Y ASISTENCIA TECNICA)	0.00	670,000.00	670,000.00	
363	INSTITUTO NACIONAL DE DESARROLLO AGRARIO -INDA	3,926,541.83	3,829,866.88	-96,475.05	-2.53
13.1	RECURSOS DE AUTOGESTION	1,149,824.17	1,472,874.39	323,250.22	28.12
15.0	RECURSOS FISCALES	1,548,298.44	2,258,522.21	710,222.77	45.87
17.1	RECURSOS DE AUTOGESTION	20,407.77	31,787.78	11,380.01	55.76
24.1	RECURSOS DE AUTOGESTION	188,571.75	65,882.50	-102,689.25	-60.92
25.0	RECURSOS FISCALES	1,041,838.80	0.00	-1,041,838.80	-100.00
365	CENTRO DE RECONVERSION ECONOMICA DEL AUSTRO -CREA	3,952,491.46	4,619,994.37	667,502.85	16.89
13.1	RECURSOS DE AUTOGESTION	10,000.00	15,000.00	5,000.00	50.00
14.1	RECURSOS DE AUTOGESTION	271,576.77	251,085.89	-20,490.78	-7.55
15.0	RECURSOS FISCALES	1,536,714.69	2,302,217.32	765,502.63	49.81
17.1	RECURSOS DE AUTOGESTION	65,000.00	72,000.00	7,000.00	10.77
19.1	RECURSOS DE AUTOGESTION	5,000.00	70,500.00	65,500.00	1,310.00
24.1	RECURSOS DE AUTOGESTION	1,438,000.00	827,400.00	-508,600.00	-35.42



RESUMEN DEL PRESUPUESTO DEL GOBIERNO CENTRAL  
 AGREGADO SECTOR - INSTITUCION - GRUPO - FUENTE DE FINANCIAMIENTO  
 EN US DOLARES

CODIGO	FUENTE DE FINANCIAMIENTO	INICIAL 2003	PRESUPUESTO 2004	VARIACION	
				ABSOLUTA	RELATIVA
13	AGROPECUARIO	152.118.780.31	137.613.588.72	-14.505.191.59	-9.54
305	CENTRO DE RECONVERSION ECONOMICA DEL AUSTRO -CREA	3.852.491.46	4.619.994.31	667.502.85	16.89
25.0	RECURSOS FISCALES	484.800.00	831.791.00	346.991.00	71.57
28.1	RECURSOS DE AUTOGESTION	100.000.00	150.000.00	50.000.00	50.00
28.7	NO REEMBOLSABLES (DONACIONES Y ASISTENCIA TECNICA)	23.400.00	0.00	-23.400.00	-100.00
366	CORPORACION REGULADORA DEL MANEJO HIDRICO DE MANABI (CRM)	38.455.155.02	30.252.184.94	-8.213.970.08	-21.35
11.5	INGRESOS PREDESTINADOS A UN FIN ESPECIFICO	3.171.842.00	3.537.859.12	366.217.12	11.55
14.1	RECURSOS DE AUTOGESTION	990.825.48	990.825.48	0.00	0.00
15.0	RECURSOS FISCALES	2.156.680.85	2.946.204.78	789.544.11	36.61
18.1	RECURSOS DE AUTOGESTION	674.226.91	687.495.60	13.268.69	1.97
19.1	RECURSOS DE AUTOGESTION	0.00	90.000.00	90.000.00	
25.0	RECURSOS FISCALES	13.508.000.00	0.00	-13.508.000.00	-100.00
28.2	RECURSOS PROVENIENTES DE CREDITOS EXTERNOS	2.373.000.00	14.000.000.00	11.627.000.00	489.97
28.3	RECURSOS PROVENIENTES DE CREDITOS INTERNOS	15.600.000.00	8.000.000.00	-7.600.000.00	-48.72
367	COMISION DE ESTUDIOS PARA EL DESARROLLO DE LA CUENCA DEL RIO GUAYAS -CEDEGE	39.355.007.17	24.082.771.58	-15.272.235.58	-38.81
13.1	RECURSOS DE AUTOGESTION	600.000.00	600.000.00	0.00	0.00
14.1	RECURSOS DE AUTOGESTION	9.889.777.44	9.889.777.44	0.00	0.00
15.0	RECURSOS FISCALES	968.809.73	871.192.83	-2.382.90	0.25
17.1	RECURSOS DE AUTOGESTION	180.120.00	180.120.00	0.00	0.00
19.1	RECURSOS DE AUTOGESTION	6.000.00	6.000.00	0.00	0.00
25.0	RECURSOS FISCALES	6.873.700.00	435.681.52	-6.438.018.48	-93.68
28.2	RECURSOS PROVENIENTES DE CREDITOS EXTERNOS	12.171.000.00	10.000.000.00	-2.171.000.00	-17.84
28.3	RECURSOS PROVENIENTES DE CREDITOS INTERNOS	8.665.600.00	2.000.000.00	-6.665.600.00	-76.92
368	SUBCOMISION ECUATORIANA PARA EL DESARROLLO DE LAS CUENCAS DE LOS RIOS PUYANGO, TUMBEZ - PREDSEUR	20.556.264.14	23.495.046.55	2.938.782.41	14.30
11.5	INGRESOS PREDESTINADOS A UN FIN ESPECIFICO	4.855.721.00	5.381.689.21	505.968.21	10.42
14.1	RECURSOS DE AUTOGESTION	1.109.831.41	541.256.20	-588.582.21	-51.22
15.0	RECURSOS FISCALES	2.697.932.19	3.236.552.94	538.620.81	19.96
19.1	RECURSOS DE AUTOGESTION	1.406.965.60	755.548.20	-653.417.40	-46.38
25.0	RECURSOS FISCALES	484.000.00	1.550.000.00	1.066.000.00	220.25



RESUMEN DEL PRESUPUESTO DEL GOBIERNO CENTRAL  
 AGREGADO SECTOR - INSTITUCION - GRUPO - FUENTE DE FINANCIAMIENTO  
 EN US DOLARES

CODIGO	FUENTE DE FINANCIAMIENTO	INICIAL 2003	PRESUPUESTO 2004	VARIACION	
				ABSOLUTA	RELATIVA
13	AGROPECUARIO	152,118,780.31	137,643,588.72	-14,505,191.59	-8.54
368	SUBCOMISION ECUATORIANA PARA EL DESARROLLO DE LAS CUENCAS DE LOS RIOS PUYANGO, TUMBEZ - PREDESUR	20,556,264.14	23,485,046.55	2,938,782.41	14.30
28.3	RECURSOS PROVENIENTES DE CREDITOS INTERNOS	10,000,000.00	12,050,000.00	2,050,000.00	20.50
378	MISION F.A.O. EN EL ECUADOR	35,372.38	56,419.20	21,046.84	59.50
15.0	RECURSOS FISCALES	35,372.38	56,419.20	21,046.84	59.50
379	SECRETARIA GENERAL DEL CONSEJO NACIONAL DE RECURSOS HIDRICOS -CRANH	1,729,318.18	2,158,251.78	466,933.59	27.00
14.1	RECURSOS DE AUTOGESTION	680,000.00	815,180.41	135,180.41	19.88
15.0	RECURSOS FISCALES	1,049,318.18	1,381,091.37	331,773.18	31.62
380	CORPORACION REGIONAL DE LA SIERRA CENTRO -CORSCEN	3,812,068.43	2,122,318.24	-1,689,750.19	-44.33
13.1	RECURSOS DE AUTOGESTION	171,720.00	190,885.59	19,175.59	11.17
14.1	RECURSOS DE AUTOGESTION	8,000.00	10,437.51	2,437.51	30.47
15.0	RECURSOS FISCALES	231,848.43	320,485.14	88,636.71	38.23
17.1	RECURSOS DE AUTOGESTION	500.00	500.00	0.00	0.00
25.0	RECURSOS FISCALES	400,000.00	200,000.00	-200,000.00	-50.00
28.3	RECURSOS PROVENIENTES DE CREDITOS INTERNOS	3,000,000.00	1,400,000.00	-1,600,000.00	-53.33
381	CORPORACION REGIONAL DE LA SIERRA NORTE -CORSNOR	2,526,748.08	1,769,619.78	-757,128.30	-29.98
13.1	RECURSOS DE AUTOGESTION	138,936.65	238,347.06	157,410.41	113.30
15.0	RECURSOS FISCALES	534,900.22	568,136.72	31,236.50	5.84
19.7	RECURSOS DE AUTOGESTION	73,111.21	11,336.00	-61,775.21	-84.49
25.0	RECURSOS FISCALES	1,779,800.00	200,000.00	-1,579,800.00	-88.78
28.3	RECURSOS PROVENIENTES DE CREDITOS INTERNOS	0.00	695,800.00	695,800.00	
382	CORPORACION DE DESARROLLO REGIONAL DE EL ORO -CODEORO	7,084,617.38	5,437,592.21	-1,657,025.17	-23.36
13.1	RECURSOS DE AUTOGESTION	18,750.00	247,894.00	229,144.00	1,222.10
14.1	RECURSOS DE AUTOGESTION	10,000.00	20,000.00	10,000.00	100.00
15.0	RECURSOS FISCALES	291,303.11	388,698.27	97,395.16	33.43
17.1	RECURSOS DE AUTOGESTION	2,000.00	1,000.00	-1,000.00	-50.00
19.1	RECURSOS DE AUTOGESTION	177,564.27	0.00	-177,564.27	-100.00
25.0	RECURSOS FISCALES	3,595,000.00	700,000.00	-2,895,000.00	-80.53
28.3	RECURSOS PROVENIENTES DE CREDITOS INTERNOS	3,000,000.00	4,080,000.00	1,080,000.00	36.00





**RESUMEN DEL PRESUPUESTO DEL GOBIERNO CENTRAL**  
**AGREGADO SECTOR - INSTITUCION - GRUPO - FUENTE DE FINANCIAMIENTO**  
**EN US DOLARES**

CODIGO	FUENTE DE FINANCIAMIENTO	INICIAL 2003	PRESUPUESTO 2004	VARIACION	
				ABSOLUTA	RELATIVA
13	AGROPECUARIO	152,118,780.31	137,613,588.72	-14,505,191.59	-9.54
384	CORPORACION DE DESARROLLO REGIONAL DE CHIMBORAZO - CODERECH	1,299,353.81	1,292,748.38	-6,605.23	-0.51
13.1	RECURSOS DE AUTOGESTION	36,750.00	37,192.42	442.42	1.20
15.0	RECURSOS FISCALES	212,347.81	300,771.51	88,423.90	41.64
17.1	RECURSOS DE AUTOGESTION	50,258.00	70,010.00	19,754.00	39.31
25.0	RECURSOS FISCALES	1,000,000.00	256,909.78	-744,090.22	-74.41
28.3	RECURSOS PROVENIENTES DE CREDITOS INTERNOS	0.00	626,864.67	626,864.67	
388	CORPORACION DE DESARROLLO REGIONAL DE COTOPAXI - CODERECO	2,357,895.60	1,442,618.86	-915,276.74	-38.82
13.1	RECURSOS DE AUTOGESTION	80,000.00	80,000.00	0.00	0.00
14.1	RECURSOS DE AUTOGESTION	16,142.00	104,919.21	88,777.21	549.98
15.0	RECURSOS FISCALES	283,753.60	258,699.65	-25,053.95	-8.83
17.1	RECURSOS DE AUTOGESTION	1,000.00	1,000.00	0.00	0.00
25.0	RECURSOS FISCALES	2,057,000.00	150,000.00	-1,907,000.00	-92.71
28.3	RECURSOS PROVENIENTES DE CREDITOS INTERNOS	0.00	850,000.00	850,000.00	
389	COMISION DE DESARROLLO PARA LA ZONA NORTE DE MANABI (CEDEM)	0.00	231,446.88	231,446.88	
11.5	INGRESOS PREDESTINADOS A UN FIN ESPECIFICO	0.00	27,880.77	27,880.77	
15.0	RECURSOS FISCALES	0.00	103,566.21	103,566.21	
25.0	RECURSOS FISCALES	0.00	100,000.00	100,000.00	
14	RECURSOS NATURALES	21,323,193.34	18,217,047.17	-3,106,146.17	-14.57
420	MINISTERIO DE ENERGIA Y MINAS	18,605,041.11	14,646,062.35	-3,958,978.76	-21.28
13.1	RECURSOS DE AUTOGESTION	2,797,376.00	2,659,986.20	-137,389.80	-4.91
18.1	RECURSOS DE AUTOGESTION	2,000,000.00	2,570,000.00	570,000.00	28.50
19.1	RECURSOS DE AUTOGESTION	7,225,665.11	8,854,276.15	1,628,611.04	22.54
28.1	RECURSOS DE AUTOGESTION	0.00	561,800.00	561,800.00	
28.2	RECURSOS PROVENIENTES DE CREDITOS EXTERNOS	1,002,000.00	0.00	-1,002,000.00	-100.00
28.7	NO REEMBOLSABLES (CONTRATACIONES Y ASISTENCIA TECNICA)	5,580,000.00	0.00	-5,580,000.00	-100.00
422	INSTITUTO ECUATORIANO DE METEOROLOGIA E HIDROLOGIA - INAMHI	1,387,231.15	1,500,000.00	112,768.85	8.13
13.1	RECURSOS DE AUTOGESTION	110,000.00	84,613.09	-25,386.91	-23.08
14.1	RECURSOS DE AUTOGESTION	10,000.00	10,000.00	0.00	0.00
15.0	RECURSOS FISCALES	967,231.15	1,405,386.91	418,155.76	42.36



RESUMEN DEL PRESUPUESTO DEL GOBIERNO CENTRAL  
 AGREGADO SECTOR - INSTITUCION - GRUPO - FUENTE DE FINANCIAMIENTO  
 EN US DOLARES

CODIGO	FUENTE DE FINANCIAMIENTO	INICIAL 2003	PRESUPUESTO 2004	VARIACION ABSOLUTA	VARIACION RELATIVA
14	RECURSOS NATURALES	21,323,193.34	18,217,047.17	-3,106,146.17	-14.57
422	INSTITUTO ECUATORIANO DE METEOROLOGIA E HIDROLOGIA - INAMHI	1,387,231.15	1,500,000.00	112,768.85	8.13
25.0	RECURSOS FISCALES	280,000.00	0.00	-280,000.00	-100.00
423	COMISION ECUATORIANA DE ENERGIA ATOMICA - CEEA	1,330,921.08	2,070,984.82	740,063.74	55.61
14.1	RECURSOS DE AUTOGESTION	527,586.98	494,649.52	-32,947.46	-6.24
15.0	RECURSOS FISCALES	788,724.10	1,559,735.30	773,011.20	98.26
17.1	RECURSOS DE AUTOGESTION	14,400.00	14,400.00	0.00	0.00
25.0	RECURSOS FISCALES	2,200.00	2,200.00	0.00	0.00
15	COMERCIO EXTERIOR, INDUSTRIALIZACION, PESCA Y COMPETITIVIDAD	15,475,553.53	13,289,797.56	-2,185,755.97	-14.12
470	MINISTERIO DE COMERCIO EXTERIOR INDUSTRIALIZACION, PESCA Y COMPETITIVIDAD	11,346,611.87	10,180,415.46	-1,186,196.41	-10.45
13.1	RECURSOS DE AUTOGESTION	2,447,308.68	2,146,479.56	-300,827.12	-12.29
14.1	RECURSOS DE AUTOGESTION	29,675.43	36,324.00	6,648.57	22.40
15.0	RECURSOS FISCALES	5,728,417.35	5,052,078.74	-676,338.61	-11.81
17.1	RECURSOS DE AUTOGESTION	12,149.30	49,608.45	37,459.15	308.32
18.1	RECURSOS DE AUTOGESTION	155,924.71	155,924.71	0.00	0.00
25.0	RECURSOS FISCALES	601,138.40	100,000.00	-501,138.40	-83.36
27.1	RECURSOS DE AUTOGESTION	200,000.00	520,000.00	320,000.00	160.00
28.2	RECURSOS PROVENIENTES DE CREDITOS EXTERNOS	2,172,000.00	2,100,000.00	-72,000.00	-3.31
472	INSTITUTO ECUATORIANO DE NORMALIZACION - INEN	1,252,794.78	1,445,112.58	192,317.83	15.35
14.1	RECURSOS DE AUTOGESTION	938,737.72	1,225,983.55	286,245.83	30.46
15.0	RECURSOS FISCALES	217,629.04	217,629.04	0.00	0.00
17.1	RECURSOS DE AUTOGESTION	2,500.00	1,500.00	-1,000.00	-40.00
37.1	RECURSOS DE AUTOGESTION	92,928.00	0.00	-92,928.00	-100.00
473	INSTITUTO NACIONAL DE PESCA - INP	2,853,148.90	1,684,268.51	-1,168,877.39	-40.97
13.1	RECURSOS DE AUTOGESTION	1,104,968.38	1,215,485.73	110,496.75	10.00
14.1	RECURSOS DE AUTOGESTION	2,820.00	3,500.00	680.00	17.02
15.0	RECURSOS FISCALES	325,218.52	462,684.38	137,465.86	42.27
17.1	RECURSOS DE AUTOGESTION	2,340.00	2,820.00	480.00	20.51
25.0	RECURSOS FISCALES	1,417,800.00	0.00	-1,417,800.00	-100.00
474	ESCUELA TECNOLOGICA DE PESCA	23,000.00	0.00	-23,000.00	-100.00



RESUMEN DEL PRESUPUESTO DEL GOBIERNO CENTRAL  
 AGREGADO SECTOR · INSTITUCION · GRUPO · FUENTE DE FINANCIAMIENTO  
 EN US DOLARES

CODIGO	FUENTE DE FINANCIAMIENTO	INICIAL 2003	PRESUPUESTO 2004	VARIACION ABSOLUTA	VARIACION RELATIVA
15	COMERCIO EXTERIOR, INDUSTRIALIZACION, PESCA Y COMPETITIVIDAD	15,475,553.53	13,289,797.56	-2,185,755.97	-14.12
474	ESCUELA TECNOLÓGICA DE PESCA DEL ECUADOR	23,000.00	0.00	-23,000.00	-100.00
15.0	RECURSOS FISCALES	23,000.00	0.00	-23,000.00	-100.00
18	TURISMO	8,893,386.14	11,884,050.26	4,990,664.12	72.40
510	MINISTERIO DE TURISMO	8,893,386.14	11,884,050.26	4,990,664.12	72.40
13.1	RECURSOS DE AUTOGESTION	87,500.00	125,000.00	37,500.00	42.86
14.1	RECURSOS DE AUTOGESTION	10,000.00	2,500.00	-7,500.00	-75.00
15.0	RECURSOS FISCALES	2,222,386.14	2,184,050.26	-38,335.88	-1.72
17.1	RECURSOS DE AUTOGESTION	8,000.00	20,000.00	12,000.00	150.00
19.1	RECURSOS DE AUTOGESTION	8,500.00	32,500.00	4,000.00	47.06
25.0	RECURSOS FISCALES	3,387,000.00	150,000.00	-3,237,000.00	-95.57
28.2	RECURSOS PROVENIENTES DE CREDITOS EXTERNOS	500,000.00	500,000.00	0.00	0.00
28.3	RECURSOS PROVENIENTES DE CREDITOS INTERNOS	0.00	8,890,000.00	8,890,000.00	
28.7	NO REEMBOLSABLES (DONACIONES Y ASISTENCIA TECNICA)	670,000.00	0.00	-670,000.00	-100.00
17	COMUNICACIONES	223,413,942.88	269,163,881.59	40,750,938.52	18.24
520	MINISTERIO DE OBRAS PUBLICAS Y COMUNICACIONES	180,316,353.94	215,918,059.50	35,601,705.52	19.74
11.5	INGRESOS PREDESTINADOS A UN FIN ESPECIFICO	463,164.00	3,221,588.40	2,758,424.40	595.56
13.1	RECURSOS DE AUTOGESTION	590,000.00	590,000.00	0.00	0.00
14.1	RECURSOS DE AUTOGESTION	55,000.00	55,000.00	0.00	0.00
14.5	INGRESOS PREDESTINADOS A UN FIN ESPECIFICO	73,767.40	102,003.17	28,315.77	38.39
15.0	RECURSOS FISCALES	21,819,005.73	27,296,137.83	5,477,132.10	25.10
17.1	RECURSOS DE AUTOGESTION	212,089.00	212,088.01	-0.01	0.00
19.1	RECURSOS DE AUTOGESTION	2,020,685.85	13,931,004.91	11,901,409.06	588.37
25.0	RECURSOS FISCALES	17,825,497.75	5,350,000.00	-12,475,497.75	-69.99
25.4	CONTRAPARTES LOCALES DE CREDITOS	9,945,731.00	18,200,000.00	8,254,269.00	82.99
28.2	RECURSOS PROVENIENTES DE CREDITOS EXTERNOS	80,056,500.00	79,812,000.00	-244,500.00	-0.31
28.3	RECURSOS PROVENIENTES DE CREDITOS INTERNOS	47,245,913.25	66,988,086.18	19,152,152.93	40.54
28.7	NO REEMBOLSABLES (DONACIONES Y ASISTENCIA TECNICA)	0.00	750,000.00	750,000.00	
522	DIRECCION GENERAL DE AVIACION CIVIL	43,097,589.00	48,245,922.00	5,148,333.00	11.95
13.1	RECURSOS DE AUTOGESTION	25,810,860.00	32,125,523.00	6,214,663.00	23.98



RESUMEN DEL PRESUPUESTO DEL GOBIERNO CENTRAL  
 AGREGADO SECTOR - INSTITUCION - GRUPO - FUENTE DE FINANCIAMIENTO  
 EN US DOLARES

CODIGO	FUENTE DE FINANCIAMIENTO	ANUAL 2003	PRESUPUESTO 2004	VARIACION	
				ABSOLUTA	RELATIVA
17	COMUNICACIONES	223,413,942.98	204,163,981.50	40,750,038.52	18.24
522	DIRECCION GENERAL DE AVIACION CIVIL	43,097,588.00	48,245,922.00	5,148,333.00	11.95
14.1	RECURSOS DE AUTOGESTION	3,044,080.00	6,156,000.00	3,111,920.00	102.23
15.0	RECURSOS FISCALES	1,627,489.00	1,627,489.00	0.00	0.00
17.1	RECURSOS DE AUTOGESTION	405,630.00	968,100.00	562,470.00	138.67
19.1	RECURSOS DE AUTOGESTION	327,430.00	674,700.00	347,270.00	106.06
25.0	RECURSOS FISCALES	2,800,000.00	0.00	-2,800,000.00	-100.00
27.1	RECURSOS DE AUTOGESTION	4,850,000.00	3,528,010.00	-1,320,990.00	-27.24
28.2	RECURSOS PROVENIENTES DE CREDITOS EXTERNOS	432,100.00	0.00	-432,100.00	-100.00
37.1	RECURSOS DE AUTOGESTION	3,700,000.00	3,165,700.00	-534,900.00	-14.46
18	DESARROLLO URBANO Y VIVIENDA	60,762,377.07	70,102,101.46	9,339,724.39	15.37
550	MINISTERIO DE DESARROLLO URBANO Y VIVIENDA	60,762,377.07	70,102,101.46	9,339,724.39	15.37
11.5	INGRESOS PREDESTINADOS A UN FIN ESPECIFICO	4,006,343.74	6,000,000.00	1,993,656.26	49.76
13.1	RECURSOS DE AUTOGESTION	1,032,000.00	1,140,000.00	108,000.00	10.47
14.5	INGRESOS PREDESTINADOS A UN FIN ESPECIFICO	26,345.50	44,568.59	18,213.09	69.13
15.0	RECURSOS FISCALES	8,562,607.83	8,574,270.39	11,582.56	0.14
19.1	RECURSOS DE AUTOGESTION	60,000.00	227,316.48	167,316.48	278.66
24.1	RECURSOS DE AUTOGESTION	350,000.00	350,000.00	0.00	0.00
25.0	RECURSOS FISCALES	21,950,000.00	3,244,091.16	-18,705,908.84	-85.22
25.4	CONTRAPARTES LOCALES DE CREDITOS	3,200,000.00	3,600,000.00	400,000.00	12.50
28.1	RECURSOS DE AUTOGESTION	0.00	1,450,000.00	1,450,000.00	
28.2	RECURSOS PROVENIENTES DE CREDITOS EXTERNOS	10,525,000.00	21,000,000.00	10,475,000.00	99.52
28.3	RECURSOS PROVENIENTES DE CREDITOS INTERNOS	10,700,000.00	23,361,864.84	12,661,864.84	118.34
28.7	NO REEMBOLSABLES (DONACIONES Y ASISTENCIA TECNICA)	350,000.00	1,710,000.00	760,000.00	217.14
19	OTROS ORGANISMOS DEL ESTADO	18,672,552.88	48,894,373.88	30,271,821.00	162.12
580	TRIBUNAL SUPREMO ELECTORAL	14,685,503.08	44,752,321.72	30,066,818.64	204.74
13.1	RECURSOS DE AUTOGESTION	2,695,598.40	4,813,723.98	2,118,125.58	78.58
15.0	RECURSOS FISCALES	10,748,675.61	34,790,281.13	24,041,615.52	223.67
18.1	RECURSOS DE AUTOGESTION	1,241,229.07	2,772,650.81	1,531,421.74	123.38
25.0	RECURSOS FISCALES	0.00	2,375,855.80	2,375,855.80	
581	TRIBUNAL CONSTITUCIONAL	3,987,049.80	4,192,052.16	205,002.36	5.14



REPÚBLICA DEL CHILE  
 MINISTERIO DE ECONOMÍA Y FINANZAS  
 PRESUPUESTO GENERAL DEL ESTADO - 2004

RESUMEN DEL PRESUPUESTO DEL GOBIERNO CENTRAL  
 AGREGADO SECTOR - INSTITUCION - GRUPO - FUENTE DE FINANCIAMIENTO  
 EN US DOLARES

CODIGO	FUENTE DE FINANCIAMIENTO	INICIAL 2003	PRESUPUESTO 2004	VARIACION	
				ABSOLUTA	RELATIVA
19	OTROS ORGANISMOS DEL ESTADO	18,672,552.88	48,944,373.88	30,271,821.00	162.12
581	TRIBUNAL CONSTITUCIONAL	3,987,049.80	4,192,052.16	205,002.36	5.14
14.1	RECURSOS DE AUTOGESTION	643,260.00	659,021.04	15,771.04	2.45
15.0	RECURSOS FISCALES	3,322,788.80	3,510,961.12	188,161.32	5.68
17.1	RECURSOS DE AUTOGESTION	1,000.00	2,070.00	1,070.00	107.00
25.0	RECURSOS FISCALES	20,000.00	20,000.00	0.00	0.00
<b>Total:</b>		<b>8,473,418,689.72</b>	<b>18,016,972,158.08</b>	<b>543,552,545.36</b>	<b>5.74</b>

ANALISIS LEGAL




RESUMEN DEL PRESUPUESTO DEL GOBIERNO CENTRAL  
 AGREGADO SECTOR - INSTITUCION - GRUPO - FUENTE DE FINANCIAMIENTO  
 EN US DOLARES

CODIGO	FUENTE DE FINANCIAMIENTO	INICIAL 2003	PRESUPUESTO 2004	VARIACION	
				ABSOLUTA	RELATIVA
00	TESORO NACIONAL	6,228,908,900.09	6,414,501,256.00	185,592,355.91	2.98
000	SUBSECRETARÍA DE TESORERÍA DE LA NACIÓN	6,228,908,900.09	6,414,501,256.00	185,592,355.91	2.98
51.0	RECURSOS FISCALES	33,000,000.00	0.00	-33,000,000.00	-100.00
53.0	RECURSOS FISCALES	1,626,000.00	0.00	-1,626,000.00	-100.00
55.0	RECURSOS FISCALES	2,107,826,106.90	2,533,005,859.38	425,079,752.48	20.17
56.0	RECURSOS FISCALES	862,004,600.29	780,201,456.15	-101,803,144.14	-11.82
57.0	RECURSOS FISCALES	0.00	500,000.00	500,000.00	
58.0	RECURSOS FISCALES	448,115,183.86	351,757,320.98	-86,357,862.88	-21.50
85.0	RECURSOS FISCALES	215,325,538.00	94,941,050.72	-120,384,487.28	-55.81
87.0	RECURSOS FISCALES	22,735,945.66	0.00	-22,735,945.66	-100.00
88.0	RECURSOS FISCALES	681,270,763.20	688,582,288.37	7,311,525.17	1.07
88.2	RECURSOS PROVENIENTES DE CREDITOS EXTERNOS	229,889,300.00	244,000,000.00	14,110,700.00	8.14
88.3	RECURSOS PROVENIENTES DE CREDITOS INTERNOS	281,938,325.22	237,084,159.62	-44,854,165.60	-15.91
88.4	CONTRAPARTES LOCALES DE CREDITOS	8,100,000.00	0.00	-8,100,000.00	-100.00
96.0	RECURSOS FISCALES	171,385,757.49	0.00	-171,385,757.49	-100.00
96.2	RECURSOS PROVENIENTES DE CREDITOS EXTERNOS	580,542,100.00	340,000,000.00	-220,542,100.00	-39.34
96.3	RECURSOS PROVENIENTES DE CREDITOS INTERNOS	604,981,279.47	1,164,429,120.78	559,467,841.31	92.48
01	LEGISLATIVO	38,590,922.14	38,680,000.00	8,089,077.86	20.44
001	CONGRESO NACIONAL	28,680,865.00	38,600,000.00	7,919,135.00	27.61
51.0	RECURSOS FISCALES	24,001,780.00	26,000,897.60	1,998,317.00	8.33
53.0	RECURSOS FISCALES	4,318,085.00	4,300,000.00	-18,085.00	-0.42
58.0	RECURSOS FISCALES	121,000.00	59,903.00	-61,097.00	-50.49
75.3	RECURSOS PROVENIENTES DE CREDITOS INTERNOS	0.00	6,000,000.00	6,000,000.00	
84.0	RECURSOS FISCALES	240,000.00	240,000.00	0.00	0.00
002	BIBLIOTECA DE LA FUNCION LEGISLATIVA	680,057.14	800,000.00	119,942.86	17.64
51.0	RECURSOS FISCALES	580,985.62	634,240.00	53,254.38	9.17
53.0	RECURSOS FISCALES	58,275.00	54,060.00	-3,315.00	-5.69
58.0	RECURSOS FISCALES	10,795.52	10,800.00	3.48	0.03
84.0	RECURSOS FISCALES	30,000.00	100,000.00	70,000.00	233.33
003	PARLAMENTO ANZINO (OFICINA NACIONAL)	1,230,000.00	1,280,000.00	50,000.00	4.07
51.0	RECURSOS FISCALES	0.00	819,258.00	819,258.00	
53.0	RECURSOS FISCALES	1,230,000.00	378,000.00	-852,000.00	-69.27
57.0	RECURSOS FISCALES	0.00	15,744.00	15,744.00	



RESUMEN DEL PRESUPUESTO DEL GOBIERNO CENTRAL  
 AGREGADO SECTOR - INSTITUCION - GRUPO - FUENTE DE FINANCIAMIENTO  
 EN US DOLARES

CODIGO	FUENTE DE FINANCIAMIENTO	INICIAL 2003	PRESUPUESTO 2004	VARIACION	
				ABSOLUTA	RELATIVA
01	LEGISLATIVO	30,590,922.14	30,600,000.00	\$,009,077.86	26.44
003	PARLAMENTO ANDINO (OFICINA NACIONAL)	1,230,000.00	1,280,000.00	50,000.00	4.07
58.0	RECURSOS FISCALES	0.00	25,000.00	25,000.00	
84.0	RECURSOS FISCALES	0.00	42,000.00	42,000.00	
02	JURISDICCIONAL	124,763,360.42	139,799,218.31	\$,035,857.89	12.85
010	CORTE SUPREMA DE JUSTICIA, TRIBUNALES Y JUZGADOS	122,365,479.04	137,300,000.00	14,934,520.96	12.20
51.0	RECURSOS FISCALES	117,102,266.52	130,864,414.00	13,562,147.48	11.58
53.0	RECURSOS FISCALES	2,021,172.52	1,135,588.00	-885,586.52	-43.82
53.1	RECURSOS DE AUTOGESTION	3,220,000.00	0.00	-3,220,000.00	-100.00
73.1	RECURSOS DE AUTOGESTION	22,040.00	0.00	-22,040.00	-100.00
84.1	RECURSOS DE AUTOGESTION	0.00	6,500,000.00	6,500,000.00	
013	CORTE DE JUSTICIA MILITAR	708,505.83	774,901.21	66,395.38	9.68
51.0	RECURSOS FISCALES	701,491.83	757,151.21	55,659.38	7.93
53.0	RECURSOS FISCALES	5,014.00	17,750.00	12,736.00	254.01
014	CORTE DE JUSTICIA POLICIAL	1,691,385.55	1,724,317.10	32,931.55	1.95
51.0	RECURSOS FISCALES	1,662,378.18	1,592,312.10	-29,932.92	-1.80
53.0	RECURSOS FISCALES	4,441.37	16,460.00	8,018.63	94.98
57.0	RECURSOS FISCALES	545.00	545.00	0.00	0.00
84.0	RECURSOS FISCALES	20,000.00	15,000.00	-5,000.00	-25.00
03	ADMINISTRATIVO	24,745,725.51	44,514,622.01	19,768,896.50	79.89
020	PRESIDENCIA Y SECRETARIA GENERAL DE LA ADMINISTRACION PUBLICA	17,842,601.61	34,660,207.75	16,817,606.14	94.26
57.0	RECURSOS FISCALES	2,800,898.27	4,887,641.98	2,086,743.71	74.50
51.1	RECURSOS DE AUTOGESTION	156,746.00	255,000.00	98,254.00	62.68
53.0	RECURSOS FISCALES	5,959,949.00	7,842,042.00	1,882,092.40	31.58
53.1	RECURSOS DE AUTOGESTION	483,959.36	374,284.84	-89,674.52	-18.33
57.0	RECURSOS FISCALES	355,931.00	395,077.00	39,146.00	11.00
57.1	RECURSOS DE AUTOGESTION	0.00	20,000.00	20,000.00	
58.0	RECURSOS FISCALES	654,603.38	733,600.00	78,996.62	14.16
58.1	RECURSOS DE AUTOGESTION	0.00	5,799.23	5,799.23	
71.4	CONTRAPARTES LOCALES DE CREDITOS	0.00	93,986.00	93,986.00	
73.0	RECURSOS FISCALES	1,410,000.00	250,000.00	-1,160,000.00	-82.27
73.2	RECURSOS PROVENIENTES DE CREDITOS EXTERNOS	127,994.00	544,655.00	416,661.00	325.53



RESUMEN DEL PRESUPUESTO DEL GOBIERNO CENTRAL  
 AGREGADO SECTOR - INSTITUCION - GRUPO - FUENTE DE FINANCIAMIENTO  
 EN US DOLARES


CODIGO	FUENTE DE FINANCIAMIENTO	INICIAL 2003	PRESUPUESTO 2004	VARIACION	
				ABSOLUTA	RELATIVA
03	ADMINISTRATIVO	24,745,725.51	44,514,822.01	19,768,896.50	78.89
020	PRESIDENCIA Y SECRETARIA GENERAL DE LA ADMINISTRACION PUBLICA	17,842,601.67	34,660,207.75	16,817,606.14	94.26
73.4	CONTRAPARTES LOCALES DE CREDITOS	551,799.00	321,081.00	-230,718.00	-41.81
75.2	RECURSOS PROVENIENTES DE CREDITOS EXTERNOS	1,842,428.00	6,553,286.00	4,710,858.00	255.69
75.4	CONTRAPARTES LOCALES DE CREDITOS	448,207.00	294,933.00	-153,268.00	-34.20
78.0	RECURSOS FISCALES	0.00	7,200,000.00	7,200,000.00	
78.1	RECURSOS DE AUTOGESTION	0.00	525,248.70	525,248.70	
78.2	RECURSOS PROVENIENTES DE CREDITOS EXTERNOS	2,191,000.00	0.00	-2,191,000.00	-100.00
78.3	RECURSOS PROVENIENTES DE CREDITOS INTERNOS	0.00	3,500,000.00	3,500,000.00	
78.4	CONTRAPARTES LOCALES DE CREDITOS	500,000.00	0.00	-500,000.00	-100.00
84.0	RECURSOS FISCALES	140,000.00	852,000.00	712,000.00	508.57
84.1	RECURSOS DE AUTOGESTION	9,514.00	9,514.00	0.00	0.00
84.2	RECURSOS PROVENIENTES DE CREDITOS EXTERNOS	29,578.00	2,059.00	-27,519.00	-93.04
021	VICEPRESIDENCIA DE LA REPUBLICA	1,087,033.33	2,220,611.56	1,133,778.23	104.30
51.0	RECURSOS FISCALES	388,838.33	402,923.66	36,084.33	9.84
53.0	RECURSOS FISCALES	807,881.00	1,546,974.90	939,113.90	154.49
57.0	RECURSOS FISCALES	70,913.00	70,913.00	0.00	0.00
84.0	RECURSOS FISCALES	41,420.00	200,000.00	158,580.00	382.86
028	CONSEJO NACIONAL DE MODERNIZACION DEL ESTADO CONAM	5,232,971.00	6,920,944.60	1,687,973.60	32.26
51.0	RECURSOS FISCALES	311,947.00	311,981.00	34.00	0.01
53.0	RECURSOS FISCALES	623,024.00	717,083.60	94,039.60	15.09
57.0	RECURSOS FISCALES	11,000.00	11,900.00	900.00	8.18
73.2	RECURSOS PROVENIENTES DE CREDITOS EXTERNOS	3,637,000.00	1,734,305.00	-1,902,695.00	-52.31
73.4	CONTRAPARTES LOCALES DE CREDITOS	450,000.00	1,300,000.00	850,000.00	188.89
73.7	NO REEMBOLSABLES (DONACIONES Y ASISTENCIA TECNICA)	200,000.00	0.00	-200,000.00	-100.00
77.1	RECURSOS DE AUTOGESTION	0.00	240,000.00	240,000.00	
77.2	RECURSOS PROVENIENTES DE CREDITOS EXTERNOS	0.00	2,390.00	2,390.00	
84.1	RECURSOS DE AUTOGESTION	0.00	240,000.00	240,000.00	
84.2	RECURSOS PROVENIENTES DE CREDITOS EXTERNOS	0.00	2,358,305.00	2,358,305.00	
029	COMITÉ DE CONSULTORIA	583,719.57	712,658.10	129,538.53	22.21





RESUMEN DEL PRESUPUESTO DEL GOBIERNO CENTRAL  
 AGREGADO SECTOR - INSTITUCION - GRUPO - FUENTE DE FINANCIAMIENTO  
 EN US DOLARES

CODIGO	FUENTE DE FINANCIAMIENTO	INICIAL 2003	PRESUPUESTO 2004	VARIACION ABSOLUTA	VARIACION RELATIVA
03	ADMINISTRATIVO	24,746,725.51	44,514,622.01	19,768,896.50	79.89
029	COMITÉ DE CONSULTORIA	583,119.57	712,658.10	129,538.53	22.21
51.1	RECURSOS DE AUTOGESTION	87,485.60	26,587.83	-60,897.77	-69.61
53.1	RECURSOS DE AUTOGESTION	177,873.04	485,029.57	307,156.53	172.68
56.1	RECURSOS DE AUTOGESTION	1,000.00	1,000.00	0.00	0.00
57.1	RECURSOS DE AUTOGESTION	8,000.00	12,000.00	4,000.00	50.00
58.1	RECURSOS DE AUTOGESTION	2,582.00	83,563.30	80,981.30	2,381.79
58.5	INGRESOS PREDESTINADOS A UN FIN ESPECIFICO	53,435.60	0.00	-53,435.60	-100.00
84.1	RECURSOS DE AUTOGESTION	39,000.00	41,340.00	2,340.00	6.00
87.1	RECURSOS DE AUTOGESTION	0.00	83,137.40	83,137.40	
87.5	INGRESOS PREDESTINADOS A UN FIN ESPECIFICO	213,743.33	0.00	-213,743.33	-100.00
04	AMBIENTE	25,074,487.01	26,386,153.87	1,323,656.96	5.29
040	MINISTERIO DEL AMBIENTE	23,141,395.31	23,100,025.67	-41,369.64	-0.18
51.0	RECURSOS FISCALES	1,623,830.60	1,602,621.81	-21,208.88	-1.31
51.1	RECURSOS DE AUTOGESTION	2,515,091.14	2,876,172.37	261,081.23	9.98
53.0	RECURSOS FISCALES	1,204,380.58	1,208,885.08	4,514.50	0.37
53.1	RECURSOS DE AUTOGESTION	4,728.15	208,044.08	203,317.93	4,259.66
57.0	RECURSOS FISCALES	80,587.61	94,404.22	13,816.61	17.13
57.1	RECURSOS DE AUTOGESTION	0.00	1,800.00	1,800.00	
58.0	RECURSOS FISCALES	819.00	819.00	0.00	0.00
58.1	RECURSOS DE AUTOGESTION	255,699.86	228,590.83	-27,109.05	-10.60
71.1	RECURSOS DE AUTOGESTION	2,000.00	0.00	-2,000.00	-100.00
73.0	RECURSOS FISCALES	597,409.00	492,000.00	-106,409.00	-17.64
73.1	RECURSOS DE AUTOGESTION	8,000.00	1,500,000.00	1,492,000.00	18,650.00
73.2	RECURSOS PROVENIENTES DE CREDITOS EXTERNOS	322,100.00	0.00	-322,100.00	-100.00
73.5	INGRESOS PREDESTINADOS A UN FIN ESPECIFICO	185,000.00	266,383.76	71,383.76	38.61
73.7	NO REEMBOLSABLES (DONACIONES Y ASISTENCIA TECNICA)	10,868,800.00	11,486,087.52	618,287.52	5.67
75.0	RECURSOS FISCALES	32,500.00	0.00	-32,500.00	-100.00
75.1	RECURSOS DE AUTOGESTION	95,000.00	0.00	-95,000.00	-100.00
75.2	RECURSOS PROVENIENTES DE CREDITOS EXTERNOS	1,500,000.00	2,000,000.00	500,000.00	33.33
75.4	CONTRAPARTES LOCALES DE CREDITOS	200,000.00	200,000.00	0.00	0.00
75.5	INGRESOS PREDESTINADOS A UN FIN ESPECIFICO	85,250.28	21,444.88	-63,805.58	-74.85
75.7	NO REEMBOLSABLES (DONACIONES Y ASISTENCIA TECNICA)	1,272,800.00	100,500.00	-1,172,300.00	-92.10
78.0	RECURSOS FISCALES	170,903.00	195,000.00	25,000.00	14.71



RESUMEN DEL PRESUPUESTO DEL GOBIERNO CENTRAL  
 AGREGADO SECTOR - INSTITUCION - GRUPO - FUENTE DE FINANCIAMIENTO  
 EN US DOLARES

CÓDIGO	FUENTE DE FINANCIAMIENTO	INICIAL 2003	PRESUPUESTO 2004	VARIACION ABSOLUTA	VARIACION RELATIVA
04	AMBIENTE	25,074,497.01	26,282,153.97	1,207,656.96	4.82
040	MINISTERIO DEL AMBIENTE	23,141,395.31	23,100,025.67	-41,369.64	-0.18
78.5	INGRESOS PREDESTINADOS A UN FIN ESPECIFICO	15,700.00	8,840.00	-6,860.00	-43.69
78.7	NO REEMBOLSABLES (DONACIONES Y ASISTENCIA TECNICA)	2,020,600.00	609,200.00	-1,411,400.00	-70.35
84.1	RECURSOS DE AUTOGESTION	0.00	800.00	800.00	100.00
84.5	INGRESOS PREDESTINADOS A UN FIN ESPECIFICO	0.00	2,422.32	2,422.32	100.00
041	INSTITUTO NACIONAL GALAPAGOS - INGALA	1,614,101.70	1,998,128.30	384,026.60	23.79
51.0	RECURSOS FISCALES	735,303.37	1,063,958.39	328,655.02	44.70
51.1	RECURSOS DE AUTOGESTION	102,561.00	12,256.36	-90,304.64	-88.05
53.1	RECURSOS DE AUTOGESTION	54,779.00	82,410.82	27,631.82	50.44
57.1	RECURSOS DE AUTOGESTION	18,392.00	31,000.00	12,608.00	68.66
58.1	RECURSOS DE AUTOGESTION	6,692.00	11,670.85	4,978.85	74.41
73.1	RECURSOS DE AUTOGESTION	58,831.00	71,418.15	12,587.15	21.40
73.5	INGRESOS PREDESTINADOS A UN FIN ESPECIFICO	524,362.33	525,000.00	637.67	0.12
76.1	RECURSOS DE AUTOGESTION	44,081.00	48,529.41	4,448.41	10.09
78.5	INGRESOS PREDESTINADOS A UN FIN ESPECIFICO	57,000.00	57,000.00	0.00	0.00
84.1	RECURSOS DE AUTOGESTION	11,200.00	12,584.32	1,384.32	12.36
98.1	RECURSOS DE AUTOGESTION	0.00	81,300.00	81,300.00	100.00
042	PROGRAMA DE MANEJO DE RECURSOS COSTEROS	310,000.00	1,300,000.00	990,000.00	319.35
75.2	RECURSOS PROVENIENTES DE CREDITOS EXTERNOS	0.00	1,000,000.00	1,000,000.00	100.00
75.4	CONTRAPARTES LOCALES DE CREDITOS	130,000.00	300,000.00	170,000.00	130.77
75.7	NO REEMBOLSABLES (DONACIONES Y ASISTENCIA TECNICA)	180,000.00	0.00	-180,000.00	-100.00
05	ASUNTOS INTERNOS	457,877,378.43	474,228,457.09	16,351,078.66	3.57
050	MINISTERIO DE GOBIERNO, CULTOS, POLICIA Y MUNICIPALIDADES	22,729,010.65	22,947,730.12	218,719.47	0.96
51.0	RECURSOS FISCALES	17,953,449.20	16,385,428.55	-1,568,020.65	-8.74
51.1	RECURSOS DE AUTOGESTION	791,305.10	2,510,187.61	1,718,882.51	217.22
53.0	RECURSOS FISCALES	1,032,331.27	1,577,477.98	545,146.71	52.81
53.1	RECURSOS DE AUTOGESTION	1,124,109.10	1,151,109.10	27,000.00	2.40
57.0	RECURSOS FISCALES	20,608.24	18,727.42	-1,880.82	-9.13
57.1	RECURSOS DE AUTOGESTION	273,038.80	273,838.00	799.20	0.29
58.0	RECURSOS FISCALES	131,998.94	131,998.94	0.00	0.00
58.1	RECURSOS DE AUTOGESTION	0.00	21,257.46	21,257.46	100.00



**RESUMEN DEL PRESUPUESTO DEL GOBIERNO CENTRAL**  
**AGREGADO SECTOR - INSTITUCION - GRUPO - FUENTE DE FINANCIAMIENTO**  
**EN US DOLARES**

CODIGO	FUENTE DE FINANCIAMIENTO	INICIAL 2003	PRESUPUESTO 2004	VARIACION	
				ABSOLUTA	RELATIVA
05	ASUNTOS INTERNOS	457,877,378.43	474,228,467.89	16,352,089.66	3.57
050	MINISTERIO DE GOBIERNO, CULTOS, POLICIA Y MUNICIPALIDADES	22,729,010.65	22,947,730.12	218,719.47	0.96
73.0	RECURSOS FISCALES	1,000,000.00	0.00	-1,000,000.00	-100.00
75.3	RECURSOS PROVENIENTES DE CREDITOS INTERNOS	261,000.00	504,605.06	243,605.06	93.34
75.4	CONTRAPARTES LOCALES DE CREDITOS	0.00	98,000.00	98,000.00	
84.1	RECURSOS DE AUTOGESTION	548,070.00	295,000.00	-245,070.00	-45.38
051	DIRECCION GENERAL DE REGISTRO CIVIL, IDENTIFICACION Y CEBULACION	12,787,000.00	14,329,775.26	1,542,775.26	12.07
51.1	RECURSOS DE AUTOGESTION	7,918,474.28	7,582,549.92	-355,924.36	-4.48
53.1	RECURSOS DE AUTOGESTION	3,119,433.00	3,228,613.17	109,180.17	3.50
58.1	RECURSOS DE AUTOGESTION	0.00	78,267.54	78,267.54	
73.1	RECURSOS DE AUTOGESTION	148,000.00	153,180.00	5,180.00	3.50
75.1	RECURSOS DE AUTOGESTION	1,051,088.39	2,739,910.15	1,688,821.78	160.87
84.3	RECURSOS DE AUTOGESTION	550,004.33	589,254.48	39,250.15	3.50
052	POLICIA NACIONAL	354,750,949.38	358,851,545.68	4,100,596.31	3.97
51.0	RECURSOS FISCALES	228,680,975.02	250,956,063.05	21,875,088.03	9.48
51.1	RECURSOS DE AUTOGESTION	85,920.00	85,920.00	0.00	0.00
53.0	RECURSOS FISCALES	32,895,597.75	46,703,429.46	13,807,831.71	41.97
53.1	RECURSOS DE AUTOGESTION	15,513,615.31	22,330,868.98	6,817,253.57	43.94
53.5	INGRESOS PREDESTINADOS A UN FIN ESPECIFICO	0.00	3,000.00	3,000.00	
57.0	RECURSOS FISCALES	1,740,000.00	1,740,000.00	0.00	0.00
57.1	RECURSOS DE AUTOGESTION	1,028,224.00	300,000.00	-728,224.00	-70.82
58.0	RECURSOS FISCALES	33,126,918.50	32,517,390.70	-611,525.80	-1.85
58.1	RECURSOS DE AUTOGESTION	4,413,226.32	3,857,998.30	-555,228.02	-12.58
75.2	RECURSOS PROVENIENTES DE CREDITOS EXTERNOS	1,790,000.00	4,900,000.00	3,110,000.00	173.74
84.0	RECURSOS FISCALES	2,500,000.00	0.00	-2,500,000.00	-100.00
84.1	RECURSOS DE AUTOGESTION	7,881,016.99	5,556,775.30	-2,324,241.69	-29.49
84.2	RECURSOS PROVENIENTES DE CREDITOS EXTERNOS	9,028,000.00	500,000.00	-8,528,000.00	-94.46
97.3	RECURSOS PROVENIENTES DE CREDITOS INTERNOS	16,065,457.49	0.00	-16,065,457.49	-100.00
053	DIRECCION NACIONAL DE SEGURIDAD PUBLICA	716,368.88	760,000.00	43,631.11	6.09
51.0	RECURSOS FISCALES	684,502.53	728,588.82	44,086.29	6.44
53.0	RECURSOS FISCALES	25,857.36	25,401.18	-456.18	-1.76
84.0	RECURSOS FISCALES	6,000.00	6,000.00	0.00	0.00



RESUMEN DEL PRESUPUESTO DEL GOBIERNO CENTRAL  
 AGREGADO SECTOR - INSTITUCION - GRUPO - FUENTE DE FINANCIAMIENTO  
 EN US DOLARES

CODIGO	FUENTE DE FINANCIAMIENTO	INICIAL 2003	PRESUPUESTO 2004	VARIACION	
				ABSOLUTA	RELATIVA
05	ASUNTOS INTERNOS	457,877,378.43	474,229,467.89	16,352,089.66	3.57
054	CONSEJO NACIONAL DE REHABILITACION SOCIAL Y DIRECCION NACIONAL DE REHABILITACION SOCIAL	26,725,094.81	26,652,467.02	-72,627.79	-0.27
51.5	INGRESOS PREDESTINADOS A UN FIN ESPECIFICO	11,990,294.00	10,914,227.33	-1,076,066.67	-8.97
53.1	RECURSOS DE AUTOGESTION	3,412,890.00	1,924,374.06	-1,488,515.94	-43.61
53.5	INGRESOS PREDESTINADOS A UN FIN ESPECIFICO	9,032,858.50	7,924,445.00	-1,108,414.50	-12.27
57.1	RECURSOS DE AUTOGESTION	120,000.00	124,806.50	4,806.50	4.01
57.5	INGRESOS PREDESTINADOS A UN FIN ESPECIFICO	0.00	300,000.00	300,000.00	
58.1	RECURSOS DE AUTOGESTION	100,000.00	76,043.88	-23,956.12	-23.96
58.5	INGRESOS PREDESTINADOS A UN FIN ESPECIFICO	0.00	228,119.79	228,119.79	
75.5	INGRESOS PREDESTINADOS A UN FIN ESPECIFICO	337,624.37	4,257,188.18	3,919,563.81	1,160.17
78.3	RECURSOS PROVENIENTES DE CREDITOS INTERNOS	521,000.00	54,688.28	-466,311.72	-89.50
84.1	RECURSOS DE AUTOGESTION	1,210,227.00	900,596.00	-309,631.00	-25.58
055	CONSEJO NACIONAL DE TRANSITO Y TRANSPORTE TERRESTRE	37,668,963.70	37,937,949.00	268,985.30	0.71
51.1	RECURSOS DE AUTOGESTION	4,299,412.58	4,826,756.35	527,343.76	12.27
53.1	RECURSOS DE AUTOGESTION	8,198,053.23	11,147,800.65	2,949,747.42	35.98
57.1	RECURSOS DE AUTOGESTION	420,000.00	465,000.00	45,000.00	10.71
58.1	RECURSOS DE AUTOGESTION	6,935,301.35	9,028,442.00	2,093,140.65	30.18
75.1	RECURSOS DE AUTOGESTION	7,687,846.53	5,529,750.00	-2,158,096.53	-28.07
78.1	RECURSOS DE AUTOGESTION	5,133,000.00	3,870,100.00	-1,262,900.00	-24.60
84.1	RECURSOS DE AUTOGESTION	2,895,350.00	3,080,100.00	184,750.00	6.38
96.1	RECURSOS DE AUTOGESTION	2,000,000.00	0.00	-2,000,000.00	-100.00
056	DIRECCION NACIONAL DE MIGRACION	2,500,000.00	2,750,000.00	250,000.00	10.00
51.1	RECURSOS DE AUTOGESTION	112,527.25	195,032.71	82,505.46	73.33
53.1	RECURSOS DE AUTOGESTION	1,211,215.14	1,337,377.29	126,162.15	10.41
57.1	RECURSOS DE AUTOGESTION	31,140.00	31,140.00	0.00	0.00
58.1	RECURSOS DE AUTOGESTION	12,500.00	12,500.00	0.00	0.00
75.1	RECURSOS DE AUTOGESTION	500,688.34	609,000.00	108,311.66	21.63
84.1	RECURSOS DE AUTOGESTION	631,929.27	625,000.00	-6,929.27	-1.10
00	DEFENSA NACIONAL	641,154,334.05	588,572,947.06	-52,581,386.99	-8.05
070	MINISTERIO DE DEFENSA NACIONAL	638,519,601.46	586,733,476.13	-51,786,125.33	-8.11
51.0	RECURSOS FISCALES	392,018,280.00	407,329,364.00	15,310,084.00	3.91



**RESUMEN DEL PRESUPUESTO DEL GOBIERNO CENTRAL**  
**AGREGADO SECTOR - INSTITUCION - GRUPO - FUENTE DE FINANCIAMIENTO**  
**EN US DOLARES**

CODIGO	FUENTE DE FINANCIAMIENTO	INICIAL 2003	PRESUPUESTO 2004	VARIACION	
				ABSOLUTA	RELATIVA
06	DEFENSA NACIONAL	641,154,334.05	589,572,947.08	-51,581,386.99	-8.05
070	MINISTERIO DE DEFENSA NACIONAL	638,519,801.48	586,733,476.13	-51,786,325.33	-8.11
51.1	RECURSOS DE AUTOGESTION	3,884,125.26	12,123,310.35	8,239,185.08	212.12
53.0	RECURSOS FISCALES	24,274,447.59	33,653,937.00	9,379,489.41	38.64
53.1	RECURSOS DE AUTOGESTION	47,500,087.31	53,970,468.48	6,470,381.17	13.62
57.1	RECURSOS DE AUTOGESTION	566,330.74	3,881,373.08	3,315,042.34	585.35
58.0	RECURSOS FISCALES	28,551,120.00	62,391,370.00	33,840,250.00	118.53
58.1	RECURSOS DE AUTOGESTION	755,964.00	0.00	-755,964.00	-100.00
73.0	RECURSOS FISCALES	500,000.00	0.00	-500,000.00	-100.00
75.0	RECURSOS FISCALES	245,600.00	0.00	-245,600.00	-100.00
75.1	RECURSOS DE AUTOGESTION	2,302,244.51	0.00	-2,302,244.51	-100.00
75.2	RECURSOS PROVENIENTES DE CREDITOS EXTERNOS	1,000,000.00	1,500,000.00	500,000.00	50.00
84.0	RECURSOS FISCALES	2,600,000.00	100,000.00	-2,500,000.00	-96.15
84.1	RECURSOS DE AUTOGESTION	6,712,392.05	4,993,653.22	-1,728,738.83	-25.75
84.2	RECURSOS PROVENIENTES DE CREDITOS EXTERNOS	6,200,000.00	6,800,000.00	600,000.00	9.68
98.1	RECURSOS DE AUTOGESTION	3,294,010.00	0.00	-3,294,010.00	-100.00
98.3	RECURSOS PROVENIENTES DE CREDITOS INTERNOS	118,114,000.00	0.00	-118,114,000.00	-100.00
071	CONSEJO DE SEGURIDAD NACIONAL -COSENA	2,634,732.59	2,839,470.83	204,738.34	7.77
51.0	RECURSOS FISCALES	1,802,553.87	2,328,329.35	525,775.48	29.17
53.0	RECURSOS FISCALES	246,392.08	264,034.30	17,642.24	7.16
53.1	RECURSOS DE AUTOGESTION	54,250.00	96,920.00	42,670.00	78.65
57.0	RECURSOS FISCALES	59,376.66	58,367.28	-1,009.38	-1.70
57.1	RECURSOS DE AUTOGESTION	0.00	480.00	480.00	
58.0	RECURSOS FISCALES	454,500.00	70,000.00	-384,500.00	-84.60
58.1	RECURSOS DE AUTOGESTION	320.00	0.00	-320.00	-100.00
73.7	NO REEMBOLSABLES (DONACIONES Y ASISTENCIA TECNICA)	0.00	10,000.00	10,000.00	
84.0	RECURSOS FISCALES	11,340.00	11,340.00	0.00	0.00
84.1	RECURSOS DE AUTOGESTION	6,000.00	0.00	-6,000.00	-100.00
07	ASUNTOS DEL EXTERIOR	99,483,485.82	94,685,586.00	-4,717,899.82	-4.75
120	MINISTERIO DE RELACIONES EXTERIORES	60,290,393.82	63,180,000.00	2,889,606.18	4.79
51.0	RECURSOS FISCALES	29,178,100.95	33,715,405.08	4,537,304.13	15.55
53.0	RECURSOS FISCALES	4,484,280.72	4,367,852.66	-96,428.06	-2.16
53.1	RECURSOS DE AUTOGESTION	9,327,434.87	10,669,214.61	1,341,779.74	14.37
57.0	RECURSOS FISCALES	127,187.83	127,187.00	-0.83	0.00
57.1	RECURSOS DE AUTOGESTION	1,732,852.47	1,869,506.33	236,653.86	13.66



RESUMEN DEL PRESUPUESTO DEL GOBIERNO CENTRAL  
 AGREGADO SECTOR - INSTITUCION - GRUPO - FUENTE DE FINANCIAMIENTO  
 EN US DOLARES

CODIGO	FUENTE DE FINANCIAMIENTO	INICIAL 2003	PRESUPUESTO 2004	VARIACION ABSOLUTA	VARIACION RELATIVA
07	ASUNTOS DEL EXTERIOR	99,403,405.82	94,685,595.00	-4,717,808.82	-4.75
120	MINISTERIO DE RELACIONES EXTERIORES	60,290,393.82	63,180,000.00	2,889,606.18	4.79
58.0	RECURSOS FISCALES	5,725,646.32	4,282,899.11	-1,442,947.21	-25.20
58.1	RECURSOS DE AUTOGESTION	6,474,045.50	1,117,787.51	-5,356,257.99	-82.73
73.0	RECURSOS FISCALES	150,000.00	0.00	-150,000.00	-100.00
73.2	NO REEMBOLSABLES (DONACIONES Y ASISTENCIA TECNICA)	200,000.00	200,000.00	0.00	0.00
78.0	RECURSOS FISCALES	40,000.00	2,100,000.00	2,060,000.00	5,150.00
84.1	RECURSOS DE AUTOGESTION	2,880,000.00	4,288,736.74	1,608,736.74	80.03
96.0	RECURSOS FISCALES	108,168.00	173,576.40	5,408.40	5.00
96.1	RECURSOS DE AUTOGESTION	82,667.16	229,024.56	146,357.40	177.04
121	UNIDAD DE DESARROLLO DEL NORTE - UDENOR	39,113,092.00	31,505,598.00	-7,607,496.00	-19.45
51.0	RECURSOS FISCALES	423,003.00	423,983.00	0.00	0.00
53.0	RECURSOS FISCALES	255,785.00	210,179.00	-45,606.00	-17.83
53.1	RECURSOS DE AUTOGESTION	5,000.00	5,000.00	0.00	0.00
57.0	RECURSOS FISCALES	68,324.00	46,434.00	-21,890.00	-32.04
78.2	RECURSOS PROVENIENTES DE CREDITOS EXTERNOS	1,800,000.00	2,500,000.00	700,000.00	38.89
78.3	RECURSOS PROVENIENTES DE CREDITOS INTERNOS	0.00	1,000,000.00	1,000,000.00	
78.4	CONTRAPARTES LOCALES DE CREDITOS	1,200,000.00	600,000.00	-700,000.00	-58.33
78.7	NO REEMBOLSABLES (DONACIONES Y ASISTENCIA TECNICA)	35,360,000.00	26,800,000.00	-8,560,000.00	-24.21
84.0	RECURSOS FISCALES	0.00	20,000.00	20,000.00	
08	FINANZAS	34,007,149.10	229,397,636.64	195,390,487.54	574.56
130	MINISTERIO DE ECONOMIA Y FINANZAS	34,007,149.10	229,397,636.64	195,390,487.54	574.56
51.0	RECURSOS FISCALES	16,748,237.21	16,410,120.86	-338,116.35	-2.02
51.1	RECURSOS DE AUTOGESTION	73,955.41	77,600.00	3,644.59	4.93
53.0	RECURSOS FISCALES	3,175,301.30	2,904,834.16	-270,667.14	-8.52
53.1	RECURSOS DE AUTOGESTION	5,637,657.66	885,811.83	-4,752,038.83	-84.29
53.5	INGRESOS PREDESTINADOS A UN FIN ESPECIFICO	372,788.52	457,789.52	85,000.00	22.80
57.0	RECURSOS FISCALES	281,580.00	300,000.00	18,420.00	6.54
58.0	RECURSOS FISCALES	1,745,772.00	201,725,082.21	199,979,310.21	11,455.06
58.1	RECURSOS DE AUTOGESTION	22,000.00	65,000.00	43,000.00	195.45
73.1	RECURSOS DE AUTOGESTION	0.00	100,000.00	100,000.00	
73.2	RECURSOS PROVENIENTES DE CREDITOS EXTERNOS	3,800,000.00	4,000,000.00	200,000.00	5.26
73.4	CONTRAPARTES LOCALES DE CREDITOS	420,000.00	520,000.00	100,000.00	23.81



RESUMEN DEL PRESUPUESTO DEL GOBIERNO CENTRAL  
 AGREGADO SECTOR - INSTITUCION - GRUPO - FUENTE DE FINANCIAMIENTO  
 EN US DOLARES

CODIGO	FUENTE DE FINANCIAMIENTO	INICIAL 2003	PRESUPUESTO 2004	VARIACION	
				ABSOLUTA	RELATIVA
08	FINANZAS	34,007,149.10	229,397,636.64	195,390,487.54	574.56
130	MINISTERIO DE ECONOMIA Y FINANZAS	34,007,149.10	229,397,636.64	195,390,487.54	574.56
75.0	RECURSOS FISCALES	175,000.00	0.00	-175,000.00	-100.00
84.0	RECURSOS FISCALES	1,486,512.00	325,000.00	-1,161,512.00	-78.14
84.1	RECURSOS DE AUTOGESTION	68,350.00	76,798.06	8,448.06	12.36
84.2	RECURSOS PROVENIENTES DE CREDITOS EXTERNOS	0.00	1,000,000.00	1,000,000.00	
84.3	RECURSOS PROVENIENTES DE CREDITOS INTERNOS	0.00	250,000.00	250,000.00	
84.4	CONTRAPARTES LOCALES DE CREDITOS	0.00	300,000.00	300,000.00	
09	EDUCACION	781,588,883.85	853,472,406.56	71,883,513.61	8.19
140	MINISTERIO DE EDUCACION Y CULTURA	764,485,244.44	847,750,378.94	83,265,134.50	10.89
51.0	RECURSOS FISCALES	620,383,854.89	729,941,539.87	109,557,684.98	17.66
51.1	RECURSOS DE AUTOGESTION	1,184,181.73	1,159,952.41	-24,229.32	-2.05
53.0	RECURSOS FISCALES	18,647,417.37	20,509,621.67	1,862,204.30	4.39
53.1	RECURSOS DE AUTOGESTION	9,647,402.57	9,914,850.71	273,448.04	2.84
57.0	RECURSOS FISCALES	0.00	201,700.00	201,700.00	
57.1	RECURSOS DE AUTOGESTION	11,000.00	17,627.50	6,627.50	60.25
58.0	RECURSOS FISCALES	32,792,428.65	8,083,837.30	-23,108,591.35	-71.78
58.1	RECURSOS DE AUTOGESTION	0.00	43,918.86	43,918.86	
73.0	RECURSOS FISCALES	950,000.00	600,000.00	-350,000.00	-36.84
73.2	RECURSOS PROVENIENTES DE CREDITOS EXTERNOS	20,120,000.00	14,294,000.00	-5,826,000.00	-28.96
73.3	RECURSOS PROVENIENTES DE CREDITOS INTERNOS	0.00	2,996,800.00	2,996,800.00	
73.5	INGRESOS PREDESTINADOS A UN FIN ESPECIFICO	0.00	14,606,796.64	14,606,796.64	
75.0	RECURSOS FISCALES	12,000,000.00	740,000.00	-11,260,000.00	-93.83
75.3	RECURSOS PROVENIENTES DE CREDITOS INTERNOS	7,872,000.00	11,150,000.00	3,278,000.00	495.62
78.0	RECURSOS FISCALES	27,508,359.12	15,101,000.00	-12,507,359.12	-45.30
78.1	RECURSOS DE AUTOGESTION	12,000,000.00	12,000,000.00	0.00	0.00
78.2	RECURSOS PROVENIENTES DE CREDITOS EXTERNOS	4,000,000.00	1,000,000.00	-3,000,000.00	-75.00
78.3	RECURSOS PROVENIENTES DE CREDITOS INTERNOS	0.00	723,000.00	723,000.00	
78.7	NO REEMBOLSABLES (DONACIONES Y ASISTENCIA TECNICA)	2,654,600.00	2,654,600.00	0.00	0.00
84.0	RECURSOS FISCALES	0.00	415,249.82	415,249.82	
84.1	RECURSOS DE AUTOGESTION	220,000.00	593,884.16	373,884.16	169.95
141	INSTITUTO NACIONAL DE PATRIMONIO CULTURAL	1,878,836.92	2,308,669.43	428,832.51	22.81



RESUMEN DEL PRESUPUESTO DEL GOBIERNO CENTRAL  
 AGREGADO SECTOR - INSTITUCION - GRUPO - FUENTE DE FINANCIAMIENTO  
 EN US DOLARES

CODIGO	FUENTE DE FINANCIAMIENTO	INICIAL 2003	PRESUPUESTO 2004	VARIACION	
				ABSOLUTA	RELATIVA
09	EDUCACION	781,588,893.05	853,472,405.66	71,883,513.61	9.19
141	INSTITUTO NACIONAL DE PATRIMONIO CULTURAL	1,879,838.97	2,306,658.43	428,830.51	22.81
51.0	RECURSOS FISCALES	607,434.11	877,536.22	270,102.11	44.47
53.0	RECURSOS FISCALES	160,196.81	160,196.81	0.00	0.00
53.1	RECURSOS DE AUTOGESTION	882,500.00	1,028,875.47	146,475.47	16.60
57.0	RECURSOS FISCALES	0.00	100.00	100.00	
58.0	RECURSOS FISCALES	712,208.00	109,650.00	-2,558.00	-2.28
58.1	RECURSOS DE AUTOGESTION	5,000.00	6,805.83	805.93	16.12
84.1	RECURSOS DE AUTOGESTION	172,500.00	126,405.00	-13,905.00	-12.38
142	MUSEO ECUATORIANO DE CIENCIAS NATURALES	88,588.48	152,157.92	52,589.46	52.82
51.0	RECURSOS FISCALES	86,634.82	127,224.28	40,589.46	46.85
53.0	RECURSOS FISCALES	8,933.64	8,933.64	0.00	0.00
53.1	RECURSOS DE AUTOGESTION	4,000.00	5,970.00	1,970.00	49.25
58.1	RECURSOS DE AUTOGESTION	0.00	30.00	30.00	
84.0	RECURSOS FISCALES	0.00	10,000.00	10,000.00	
143	CONJUNTO NACIONAL DE DANZA	158,342.78	149,518.11	-9,824.65	-6.20
51.0	RECURSOS FISCALES	98,568.52	701,463.87	2,897.35	2.94
53.0	RECURSOS FISCALES	57,616.24	42,816.24	-75,000.00	-26.03
53.1	RECURSOS DE AUTOGESTION	2,162.00	4,318.40	2,156.40	99.89
57.0	RECURSOS FISCALES	0.00	100.00	100.00	
58.1	RECURSOS DE AUTOGESTION	0.00	21.80	21.80	
144	SISTEMA NACIONAL DE ARCHIVOS Y ARCHIVO NACIONAL	134,819.66	266,728.07	131,908.41	97.84
51.0	RECURSOS FISCALES	73,221.84	126,430.35	52,208.41	71.30
51.1	RECURSOS DE AUTOGESTION	2,039.72	570.00	-1,469.72	-72.05
53.0	RECURSOS FISCALES	50,641.00	50,641.00	0.00	0.00
53.1	RECURSOS DE AUTOGESTION	8,088.00	9,422.26	1,414.26	17.68
57.1	RECURSOS DE AUTOGESTION	0.00	50.00	50.00	
58.0	RECURSOS FISCALES	864.00	584.00	-300.00	-34.72
58.1	RECURSOS DE AUTOGESTION	45.00	50.46	5.46	12.13
84.0	RECURSOS FISCALES	0.00	80,000.00	80,000.00	
145	SISTEMA NACIONAL DE BIBLIOTECAS	80,655.86	108,147.84	17,491.88	19.29
51.0	RECURSOS FISCALES	21,787.88	22,529.84	751.88	3.50
53.0	RECURSOS FISCALES	88,888.00	65,618.00	-3,270.00	-4.75
53.1	RECURSOS DE AUTOGESTION	0.00	7,045.00	7,045.00	
57.1	RECURSOS DE AUTOGESTION	0.00	100.00	100.00	





RESUMEN DEL PRESUPUESTO DEL GOBIERNO CENTRAL  
 AGREGADO SECTOR - INSTITUCION - GRUPO - FUENTE DE FINANCIAMIENTO  
 EN US DOLARES

CODIGO	FUENTE DE FINANCIAMIENTO	INICIAL 2003	PRESUPUESTO 2004	VARIACION	
				ABSOLUTA	RELATIVA
09	EDUCACION	781,580,803.06	863,432,400.00	71,843,513.61	9.19
145	SISTEMA NACIONAL DE BIBLIOTECAS	90,655.98	108,147.84	17,491.86	19.29
58.1	RECURSOS DE AUTOGESTION	0.00	100.00	100.00	
84.1	RECURSOS DE AUTOGESTION	0.00	12,755.00	12,755.00	
146	CONSEJO NACIONAL DE CULTURA	848,198.87	608,806.35	-9,390.32	-1.45
51.0	RECURSOS FISCALES	135,437.41	152,557.90	17,120.49	12.64
51.1	RECURSOS DE AUTOGESTION	84,978.14	65,114.12	-20,864.02	-35.14
53.1	RECURSOS DE AUTOGESTION	157,425.03	337,862.45	180,437.42	114.62
57.1	RECURSOS DE AUTOGESTION	3,336.00	3,605.88	269.88	8.09
58.1	RECURSOS DE AUTOGESTION	74,240.09	8,416.00	-65,824.09	-88.86
84.1	RECURSOS DE AUTOGESTION	192,780.00	81,250.00	-111,530.00	-57.85
147	CONSEJO NACIONAL DE DEPORTES	11,873,200.18	0.00	-11,873,280.18	-100.00
51.0	RECURSOS FISCALES	513,082.87	0.00	-513,082.87	-100.00
53.0	RECURSOS FISCALES	4,450,197.31	0.00	-4,450,197.31	-100.00
53.1	RECURSOS DE AUTOGESTION	10,000.00	0.00	-10,000.00	-100.00
76.0	RECURSOS FISCALES	1,750,000.00	0.00	-1,750,000.00	-100.00
78.0	RECURSOS FISCALES	5,150,000.00	0.00	-5,150,000.00	-100.00
151	SECRETARIA NACIONAL DE CIENCIA Y TECNOLOGIA (SENACYT)	2,218,846.00	2,059,000.00	-159,846.00	-7.21
51.5	INGRESOS PREDESTINADOS A UN FIN ESPECIFICO	27,946.00	48,574.00	20,628.00	73.81
57.1	RECURSOS DE AUTOGESTION	0.00	100.00	100.00	
58.1	RECURSOS DE AUTOGESTION	0.00	1,170.00	1,170.00	
73.1	RECURSOS DE AUTOGESTION	800,000.00	0.00	-800,000.00	-100.00
73.5	INGRESOS PREDESTINADOS A UN FIN ESPECIFICO	1,391,000.00	0.00	-1,391,000.00	-100.00
78.0	RECURSOS FISCALES	0.00	200,000.00	200,000.00	
78.1	RECURSOS DE AUTOGESTION	0.00	232,730.00	232,730.00	
78.4	CONTRAPARTES LOCALES DE CREDITOS	0.00	125,000.00	125,000.00	
78.5	INGRESOS PREDESTINADOS A UN FIN ESPECIFICO	0.00	1,451,426.00	1,451,426.00	
10	BIENESTAR SOCIAL	143,062,189.28	148,783,107.50	4,920,918.21	3.42
280	MINISTERIO DE BIENESTAR SOCIAL	130,180,524.72	133,314,980.00	3,134,455.28	2.41
51.0	RECURSOS FISCALES	16,794,066.38	13,190,067.02	-3,513,989.36	-21.04
53.0	RECURSOS FISCALES	8,156,115.00	8,149,876.21	-6,236.79	-0.08
53.1	RECURSOS DE AUTOGESTION	60,478.57	68,411.51	7,932.94	13.12
57.0	RECURSOS FISCALES	14,652.56	74,852.56	60,000.00	409.48



RESUMEN DEL PRESUPUESTO DEL GOBIERNO CENTRAL  
 AGREGADO SECTOR - INSTITUCION - GRUPO - FUENTE DE FINANCIAMIENTO  
 EN US DOLARES

CODIGO	FUENTE DE FINANCIAMIENTO	INITIAL 2003	PRESUPUESTO 2004	VARIACION	
				ABSOLUTA	RELATIVA
00	BIENESTAR SOCIAL	143,862,188.28	148,783,107.50	4,920,918.21	3.42
280	MINISTERIO DE BIENESTAR SOCIAL	130,180,524.72	133,314,980.00	3,134,455.28	2.41
58.0	RECURSOS FISCALES	51,852,869.21	51,807,532.87	-45,336.34	-0.09
58.1	RECURSOS DE AUTOGESTION	0.00	123,577.83	123,577.83	
73.0	RECURSOS FISCALES	3,066,000.00	2,734,350.00	-331,650.00	-10.82
73.1	RECURSOS DE AUTOGESTION	17,012,543.00	20,100,000.00	3,087,457.00	18.15
73.2	RECURSOS PROVENIENTES DE CREDITOS EXTERNOS	12,517,000.00	12,600,000.00	83,000.00	0.66
73.3	RECURSOS PROVENIENTES DE CREDITOS INTERNOS	0.00	3,137,000.00	3,137,000.00	
73.4	CONTRAPARTES LOCALES DE CREDITOS	5,000,000.00	1,000,000.00	-4,000,000.00	-80.00
75.0	RECURSOS FISCALES	3,540,000.00	275,000.00	-3,265,000.00	-92.23
75.2	RECURSOS PROVENIENTES DE CREDITOS EXTERNOS	3,000,000.00	6,500,000.00	3,500,000.00	116.67
75.3	RECURSOS PROVENIENTES DE CREDITOS INTERNOS	0.00	5,339,400.00	5,339,400.00	
75.4	CONTRAPARTES LOCALES DE CREDITOS	600,000.00	650,000.00	50,000.00	8.33
75.7	NO REEMBOLSABLES (DONACIONES Y ASISTENCIA TECNICA)	979,200.00	0.00	-979,200.00	-100.00
78.0	RECURSOS FISCALES	2,350,000.00	271,150.00	-2,078,850.00	-88.46
78.1	RECURSOS DE AUTOGESTION	79,600.00	0.00	-79,600.00	-100.00
78.2	RECURSOS PROVENIENTES DE CREDITOS EXTERNOS	978,000.00	0.00	-978,000.00	-100.00
78.3	RECURSOS PROVENIENTES DE CREDITOS INTERNOS	0.00	2,000,000.00	2,000,000.00	
78.4	CONTRAPARTES LOCALES DE CREDITOS	2,500,000.00	0.00	-2,500,000.00	-100.00
78.7	NO REEMBOLSABLES (DONACIONES Y ASISTENCIA TECNICA)	80,000.00	0.00	-80,000.00	-100.00
84.0	RECURSOS FISCALES	1,540,000.00	570,000.00	-970,000.00	-62.99
84.1	RECURSOS DE AUTOGESTION	150,000.00	0.00	-150,000.00	-100.00
84.3	RECURSOS PROVENIENTES DE CREDITOS INTERNOS	0.00	4,723,960.00	4,723,960.00	
282	CONSEJO DE DESARROLLO DE LAS NACIONALIDADES Y PUEBLOS INDIGENAS DEL ECUADOR	8,714,703.57	11,714,703.57	3,000,000.00	34.32
51.0	RECURSOS FISCALES	260,338.39	257,586.82	-2,752.57	-1.06
53.0	RECURSOS FISCALES	671,849.62	671,849.62	0.00	0.00
57.0	RECURSOS FISCALES	0.00	2,722.13	2,722.13	
58.0	RECURSOS FISCALES	250,000.00	250,000.00	0.00	0.00
73.0	RECURSOS FISCALES	180,000.00	3,470,000.00	3,290,000.00	1,827.78
73.3	RECURSOS PROVENIENTES DE CREDITOS INTERNOS	0.00	1,200,000.00	1,200,000.00	
73.7	NO REEMBOLSABLES (DONACIONES Y ASISTENCIA TECNICA)	514.56	0.00	-514.56	-100.00



RESUMEN DEL PRESUPUESTO DEL GOBIERNO CENTRAL  
 AGREGADO SECTOR - INSTITUCION - GRUPO - FUENTE DE FINANCIAMIENTO  
 EN US DOLARES

CODIGO	FUENTE DE FINANCIAMIENTO	INICIAL 2003	PRESUPUESTO 2004	VARIACION	
				ABSOLUTA	RELATIVA
10	BIENESTAR SOCIAL	143,862,189.29	146,783,107.50	4,920,918.21	3.42
282	CONSEJO DE DESARROLLO DE LAS NACIONALIDADES Y PUEBLOS INDIGENAS DEL ECUADOR	8,714,703.57	11,714,703.57	3,000,000.00	34.42
75.0	RECURSOS FISCALES	0.00	1,285,000.00	1,285,000.00	
75.2	RECURSOS PROVENIENTES DE CREDITOS EXTERNOS	6,202,000.00	2,318,000.00	-3,884,000.00	-62.62
75.3	RECURSOS PROVENIENTES DE CREDITOS INTERNOS	0.00	1,000,000.00	1,000,000.00	
75.4	CONTRAPARTES LOCALES DE CREDITOS	850,000.00	1,259,545.00	409,545.00	48.18
75.7	NO REEMBOLSABLES (DONACIONES Y ASISTENCIA TECNICA)	300,000.00	0.00	-300,000.00	-100.00
283	CONSEJO NACIONAL DE DISCAPACIDADES - CONADIS	770,548.00	865,464.93	94,916.93	12.32
51.0	RECURSOS FISCALES	271,695.00	322,406.93	50,711.93	18.67
53.0	RECURSOS FISCALES	213,158.00	213,158.00	0.00	0.00
53.1	RECURSOS DE AUTOGESTION	1,250.00	2,487.50	1,237.50	99.00
57.0	RECURSOS FISCALES	0.00	3,000.00	3,000.00	
58.0	RECURSOS FISCALES	276,443.00	322,400.00	45,957.00	16.62
58.1	RECURSOS DE AUTOGESTION	0.00	12.50	12.50	
76.0	RECURSOS FISCALES	2,000.00	2,000.00	0.00	0.00
84.0	RECURSOS FISCALES	8,000.00	0.00	-8,000.00	-100.00
286	CONSEJO NACIONAL DE MUJERES	1,771,039.00	1,354,157.00	-416,882.00	-23.54
51.0	RECURSOS FISCALES	323,412.00	329,960.00	6,568.00	2.03
53.0	RECURSOS FISCALES	394,081.00	394,081.00	0.00	0.00
57.0	RECURSOS FISCALES	5,096.00	5,096.00	0.00	0.00
58.0	RECURSOS FISCALES	215,000.00	260,000.00	45,000.00	20.93
73.0	RECURSOS FISCALES	215,000.00	95,000.00	-120,000.00	-55.81
73.7	NO REEMBOLSABLES (DONACIONES Y ASISTENCIA TECNICA)	64,450.00	0.00	-64,450.00	-100.00
78.0	RECURSOS FISCALES	540,000.00	270,000.00	-270,000.00	-50.00
84.0	RECURSOS FISCALES	14,000.00	0.00	-14,000.00	-100.00
287	CONSEJO DE DESARROLLO DEL PUEBLO MONTUÑO DE LA COSTA ECUATORIANA Y ZONAS SUBTROPICALES DE LA REGION LITORAL (CODEPAMOC)	500,000.00	495,740.00	-4,260.00	-0.85
51.0	RECURSOS FISCALES	213,500.00	213,500.00	0.00	0.00
53.0	RECURSOS FISCALES	286,500.00	280,240.00	-6,260.00	-2.18
57.0	RECURSOS FISCALES	0.00	2,000.00	2,000.00	
288	CORPORACION DE DESARROLLO	1,925,378.60	1,038,067.00	-887,311.60	-46.09



RESUMEN DEL PRESUPUESTO DEL GOBIERNO CENTRAL  
 AGREGADO SECTOR - INSTITUCION - GRUPO - FUENTE DE FINANCIAMIENTO  
 EN US DOLARES

CODIGO	FUENTE DE FINANCIAMIENTO	INICIAL 2003	PRESUPUESTO 2004	VARIACION ABSOLUTA	VARIACION RELATIVA
10	BIENESTAR SOCIAL	143,862,109.29	148,793,107.50	4,920,918.21	3.42
288	CORPORACION DE DESARROLLO AFRO-ECUATORIANO-CODAE	1,925,376.00	1,038,052.00	-887,314.00	-46.09
51.0	RECURSOS FISCALES	103,376.00	115,581.87	12,185.87	11.79
53.0	RECURSOS FISCALES	162,000.00	162,000.00	0.00	0.00
57.0	RECURSOS FISCALES	0.00	3,500.13	3,500.13	
73.0	RECURSOS FISCALES	0.00	250,000.00	250,000.00	
73.4	CONTRAPARTES LOCALES DE CREDITOS	2,000.00	2,000.00	0.00	0.00
73.7	NO REEMBOLSABLES (DONACIONES Y ASISTENCIA TECNICA)	150,350.00	350,000.00	199,700.00	132.87
75.0	RECURSOS FISCALES	300,000.00	0.00	-300,000.00	-100.00
75.4	CONTRAPARTES LOCALES DE CREDITOS	130,000.00	55,000.00	-75,000.00	-57.69
75.7	NO REEMBOLSABLES (DONACIONES Y ASISTENCIA TECNICA)	777,700.00	100,000.00	-677,700.00	-87.14
78.0	RECURSOS FISCALES	300,000.00	0.00	-300,000.00	-100.00
11	TRABAJO	9,518,674.65	11,381,440.89	1,842,864.24	19.36
310	MINISTERIO DE TRABAJO Y RECURSOS HUMANOS	4,745,758.74	5,990,971.25	1,245,914.51	28.25
51.0	RECURSOS FISCALES	2,672,261.58	2,940,288.96	268,037.38	10.03
51.1	RECURSOS DE AUTOGESTION	193,917.59	193,917.59	0.00	0.00
53.0	RECURSOS FISCALES	921,885.00	961,885.00	40,000.00	4.34
53.1	RECURSOS DE AUTOGESTION	187,082.41	187,919.35	836.94	0.44
57.0	RECURSOS FISCALES	0.00	3,471.11	3,471.11	
58.0	RECURSOS FISCALES	727,810.16	543,031.05	-183,979.11	-25.31
58.1	RECURSOS DE AUTOGESTION	0.00	2,280.43	2,280.43	
73.0	RECURSOS FISCALES	49,000.00	216,200.00	167,200.00	341.22
73.3	RECURSOS PROVENIENTES DE CREDITOS INTERNOS	0.00	370,000.00	370,000.00	
84.1	RECURSOS DE AUTOGESTION	0.00	91,967.76	91,967.76	
84.3	RECURSOS PROVENIENTES DE CREDITOS INTERNOS	0.00	500,000.00	500,000.00	
311	SERVICIO ECUATORIANO DE CAPACITACION PROFESIONAL-SECAP	4,773,419.91	5,370,469.64	597,049.73	12.51
51.0	RECURSOS FISCALES	136,717.66	136,717.66	0.00	0.00
51.1	RECURSOS DE AUTOGESTION	1,690,754.70	2,322,834.83	631,880.73	37.37
53.1	RECURSOS DE AUTOGESTION	2,592,317.19	2,516,242.82	-76,074.37	-2.93
57.1	RECURSOS DE AUTOGESTION	86,859.43	73,838.44	-13,021.49	-14.99
58.1	RECURSOS DE AUTOGESTION	88,000.00	120,168.76	32,168.76	36.55
84.1	RECURSOS DE AUTOGESTION	178,771.03	200,867.13	22,096.10	12.36



RESUMEN DEL PRESUPUESTO DEL GOBIERNO CENTRAL  
 AGREGADO SECTOR - INSTITUCION - GRUPO - FUENTE DE FINANCIAMIENTO  
 EN US DOLARES

CODIGO	FUENTE DE FINANCIAMIENTO	INICIAL 2003	PRESUPUESTO 2004	VARIACION	
				ABSOLUTA	RELATIVA
12	SALUD	373,264,416.01	387,401,357.40	14,136,940.49	3.79
320	MINISTERIO DE SALUD PUBLICA	356,777,132.56	370,918,430.00	14,142,297.44	3.96
51.0	RECURSOS FISCALES	214,536,324.93	204,490,915.66	-10,045,409.27	-4.68
51.1	RECURSOS DE AUTOGESTION	1,790,330.40	2,645,011.24	846,680.84	47.08
53.0	RECURSOS FISCALES	48,886,966.43	52,074,475.99	3,187,509.56	6.52
53.1	RECURSOS DE AUTOGESTION	6,536,689.28	8,142,163.24	1,605,463.96	24.56
57.0	RECURSOS FISCALES	1,754.00	800,838.51	799,084.51	45,557.80
57.1	RECURSOS DE AUTOGESTION	24,000.00	68,450.00	44,450.00	185.21
58.0	RECURSOS FISCALES	3,410,964.57	4,070,600.35	659,635.78	19.34
58.1	RECURSOS DE AUTOGESTION	33,370.00	320,877.27	287,507.27	861.57
58.5	INGRESOS PREDESTINADOS A UN FIN ESPECIFICO	0.00	657,988.43	657,988.43	
73.0	RECURSOS FISCALES	25,108,532.93	1,622,111.20	-23,484,421.73	-93.54
73.1	RECURSOS DE AUTOGESTION	1,077,900.00	0.00	-1,077,900.00	-100.00
73.2	RECURSOS PROVENIENTES DE CREDITOS EXTERNOS	4,000,000.00	6,000,000.00	2,000,000.00	50.00
73.3	RECURSOS PROVENIENTES DE CREDITOS INTERNOS	0.00	17,554,293.00	17,554,293.00	
73.4	CONTRAPARTES LOCALES DE CREDITOS	400,000.00	1,500,000.00	1,100,000.00	275.00
73.5	INGRESOS PREDESTINADOS A UN FIN ESPECIFICO	13,888,552.51	29,531,297.16	15,632,744.65	115.58
75.0	RECURSOS FISCALES	8,934,900.00	8,852,000.00	-82,900.00	-4.08
75.1	RECURSOS DE AUTOGESTION	95,220.00	0.00	-95,220.00	-100.00
75.3	RECURSOS PROVENIENTES DE CREDITOS INTERNOS	600,000.00	2,066,540.00	1,466,540.00	244.42
78.0	RECURSOS FISCALES	1,100,000.00	0.00	-1,100,000.00	-100.00
78.1	RECURSOS DE AUTOGESTION	14,022,100.00	15,100,000.00	1,077,900.00	7.69
78.3	RECURSOS PROVENIENTES DE CREDITOS INTERNOS	0.00	4,000,000.00	4,000,000.00	
78.5	INGRESOS PREDESTINADOS A UN FIN ESPECIFICO	553,951.00	0.00	-553,951.00	-100.00
84.0	RECURSOS FISCALES	22,500.00	435,199.04	412,699.04	1,834.22
84.1	RECURSOS DE AUTOGESTION	3,058,196.52	3,186,528.49	128,331.97	4.20
84.5	INGRESOS PREDESTINADOS A UN FIN ESPECIFICO	10,878,869.99	8,999,939.42	-878,930.57	-8.08
321	SERVICIO NACIONAL DE ERRADICACION DE LA MALARIA Y CONTROL DE VECTORES (S.N.E.M.V)	5,235,182.86	5,061,824.51	-173,358.35	-3.31
51.0	RECURSOS FISCALES	4,489,869.26	4,322,310.91	-177,558.35	-3.95
53.0	RECURSOS FISCALES	735,313.60	735,313.60	0.00	0.00
57.0	RECURSOS FISCALES	0.00	4,200.00	4,200.00	
322	INSTITUTO NACIONAL DE HIGIENE Y MEDICINA TROPICAL LEOPOLDO IZQUIETA PEREZ OMH	11,252,101.49	11,420,102.88	168,001.40	1.49



RESUMEN DEL PRESUPUESTO DEL GOBIERNO CENTRAL  
 AGREGADO SECTOR - INSTITUCION - GRUPO - FUENTE DE FINANCIAMIENTO  
 EN US DOLARES

CODIGO	FUENTE DE FINANCIAMIENTO	INICIAL 2003	PRESUPUESTO 2004	VARIACION ABSOLUTA	VARIACION RELATIVA
12	<b>SALUD</b>	373,264,416.91	387,401,357.40	14,136,940.49	3.79
322	<b>INSTITUTO NACIONAL DE HIGIENE Y MEDICINA TROPICAL LEOPOLDO IZQUIETA PEREZ (INH)</b>	11,252,101.48	11,420,102.89	168,001.40	1.49
51.0	RECURSOS FISCALES	1,076,601.16	1,076,601.36	0.20	0.00
51.1	RECURSOS DE AUTOGESTION	5,043,158.21	4,810,900.12	-232,198.09	-4.60
53.0	RECURSOS FISCALES	79,045.20	19,045.00	-60,000.20	-75.91
53.1	RECURSOS DE AUTOGESTION	3,821,083.06	5,481,711.72	1,660,628.66	43.46
57.1	RECURSOS DE AUTOGESTION	0.00	51,784.89	51,784.89	>100.00
73.1	RECURSOS DE AUTOGESTION	1,292,203.85	0.00	-1,292,203.85	-100.00
13	<b>AGROPECUARIO</b>	152,118,780.31	137,813,588.72	-14,305,191.59	-9.39
360	<b>MINISTERIO DE AGRICULTURA Y GANADERIA - MAG</b>	27,004,946.84	38,785,509.02	11,780,562.08	43.62
51.0	RECURSOS FISCALES	8,378,079.45	10,283,773.27	1,905,693.82	22.75
51.1	RECURSOS DE AUTOGESTION	55,000.00	20,000.00	-35,000.00	-63.64
53.0	RECURSOS FISCALES	836,555.93	768,220.05	-68,335.88	-8.17
53.1	RECURSOS DE AUTOGESTION	551,040.44	685,447.78	134,407.34	24.39
57.0	RECURSOS FISCALES	383,784.70	250,000.00	-133,784.70	-34.86
58.0	RECURSOS FISCALES	894,378.42	895,074.92	696.50	0.08
73.1	RECURSOS DE AUTOGESTION	1,227,000.00	0.00	-1,227,000.00	-100.00
75.0	RECURSOS FISCALES	0.00	100,000.00	100,000.00	>100.00
75.2	RECURSOS PROVENIENTES DE CREDITOS EXTERNOS	9,551,000.00	8,700,000.00	-851,000.00	-8.91
75.3	RECURSOS PROVENIENTES DE CREDITOS INTERNOS	0.00	10,000,000.00	10,000,000.00	>100.00
75.4	CONTRAPARTES LOCALES DE CREDITOS	2,070,000.00	1,300,000.00	-770,000.00	-37.20
75.7	NO REEMBOLSABLES (DONACIONES Y ASISTENCIA TECNICA)	0.00	670,000.00	670,000.00	>100.00
78.0	RECURSOS FISCALES	3,000,000.00	0.00	-3,000,000.00	-100.00
78.3	RECURSOS PROVENIENTES DE CREDITOS INTERNOS	0.00	3,000,000.00	3,000,000.00	>100.00
84.1	RECURSOS DE AUTOGESTION	28,128.00	69,285.00	41,157.00	146.32
88.1	RECURSOS DE AUTOGESTION	30,000.00	33,708.00	3,708.00	12.36
363	<b>INSTITUTO NACIONAL DE DESARROLLO AGRIARDO - INDA</b>	3,928,541.93	3,829,066.88	-99,475.05	-2.53
51.0	RECURSOS FISCALES	1,256,793.00	1,975,485.11	718,692.11	57.18
51.1	RECURSOS DE AUTOGESTION	164,550.26	173,983.12	9,432.86	5.73
53.0	RECURSOS FISCALES	84,687.04	76,217.70	-8,469.34	-10.00
53.1	RECURSOS DE AUTOGESTION	715,568.09	871,552.72	155,984.63	21.80
57.0	RECURSOS FISCALES	867.08	667.08	0.00	0.00
57.1	RECURSOS DE AUTOGESTION	72,202.63	68,815.00	-3,387.63	-4.69



**RESUMEN DEL PRESUPUESTO DEL GOBIERNO CENTRAL**  
**AGREGADO SECTOR - INSTITUCION - GRUPO - FUENTE DE FINANCIAMIENTO**  
**EN US DOLARES**

CODIGO	FUENTE DE FINANCIAMIENTO	INICIAL 2003	PRESUPUESTO 2004	VARIACION	
				ABSOLUTA	RELATIVA
13	AGROPECUARIO	152,118,780.31	137,613,588.72	-14,505,191.59	-9.54
363	INSTITUTO NACIONAL DE DESARROLLO AGRARIO -INDA	3,928,541.93	3,829,066.88	-99,475.05	-2.53
58.0	RECURSOS FISCALES	206,152.32	206,152.32	0.00	0.00
58.1	RECURSOS DE AUTOGESTION	226.72	11,779.80	11,552.88	5,095.66
84.0	RECURSOS FISCALES	1,041,638.80	0.00	-1,041,638.80	-100.00
84.1	RECURSOS DE AUTOGESTION	385,034.99	444,414.23	58,379.24	15.12
365	CENTRO DE RECONVERSION ECONOMICA DEL AUSTRO -CREA	3,852,491.48	4,619,894.31	667,502.85	16.89
51.0	RECURSOS FISCALES	1,423,529.85	2,189,032.48	765,502.63	53.77
51.1	RECURSOS DE AUTOGESTION	174,187.98	182,281.20	8,093.22	4.65
53.0	RECURSOS FISCALES	72,635.89	72,635.89	0.00	0.00
53.1	RECURSOS DE AUTOGESTION	92,721.27	122,772.84	30,051.57	32.41
58.1	RECURSOS DE AUTOGESTION	96,129.52	96,129.52	0.00	0.00
57.0	RECURSOS FISCALES	40,548.85	40,548.85	0.00	0.00
58.1	RECURSOS DE AUTOGESTION	8,538.00	7,402.43	-1,135.57	-13.30
73.0	RECURSOS FISCALES	0.00	769,291.00	769,291.00	
73.1	RECURSOS DE AUTOGESTION	100,000.00	241,400.00	141,400.00	141.40
75.0	RECURSOS FISCALES	484,800.00	62,500.00	-422,300.00	-87.11
75.7	NO REEMBOLSABLES (DONACIONES Y ASISTENCIA TECNICA)	23,400.00	0.00	-23,400.00	-100.00
84.1	RECURSOS DE AUTOGESTION	600,000.00	0.00	-600,000.00	-100.00
96.1	RECURSOS DE AUTOGESTION	838,000.00	838,000.00	0.00	0.00
366	CORPORACION REGULADORA DEL MANEJO HIDRICO DE MANABI (CRM)	38,466,155.92	30,252,184.84	-8,213,970.08	-21.36
51.0	RECURSOS FISCALES	1,920,943.95	2,733,488.05	812,539.10	42.30
51.1	RECURSOS DE AUTOGESTION	457,333.46	285,648.10	-171,687.36	-37.54
53.0	RECURSOS FISCALES	233,788.00	210,409.20	-23,378.80	-10.00
53.1	RECURSOS DE AUTOGESTION	206,028.18	289,403.66	84,375.58	41.15
56.1	RECURSOS DE AUTOGESTION	0.00	480.00	480.00	
57.0	RECURSOS FISCALES	1,578.70	1,815.51	236.81	15.00
58.0	RECURSOS FISCALES	350.00	500.00	150.00	42.86
58.1	RECURSOS DE AUTOGESTION	5,011.90	19,230.00	14,218.10	283.69
73.5	INGRESOS PREDESTINADOS A UN FIN ESPECIFICO	0.00	555,742.82	555,742.82	
75.0	RECURSOS FISCALES	13,500,000.00	0.00	-13,500,000.00	-100.00
75.1	RECURSOS DE AUTOGESTION	662,478.91	744,381.30	81,882.39	12.36
75.2	RECURSOS PROVENIENTES DE CREDITOS EXTERNOS	2,373,088.00	34,000,000.00	11,627,000.00	489.97
75.3	RECURSOS PROVENIENTES DE CREDITOS INTERNOS	0.00	8,000,000.00	8,000,000.00	



RESUMEN DEL PRESUPUESTO DEL GOBIERNO CENTRAL  
 AGREGADO SECTOR - INSTITUCION - GRUPO - FUENTE DE FINANCIAMIENTO  
 EN US DOLARES

CODIGO	FUENTE DE FINANCIAMIENTO	INICIAL 2003	PRESUPUESTO 2004	VARIACION	
				ABSOLUTA	RELATIVA
13	AGROPECUARIO	162,118,700.31	137,813,588.72	-14,505,191.59	-9.54
386	CORPORACION REGULADORA DEL MANEJO HIDRICO DE MANABI (CRM)	38,468,155.02	30,252,184.94	-8,213,970.08	-21.35
75.5	INGRESOS PREDESTINADOS A UN FIN ESPECIFICO	3,171,642.00	2,982,118.30	-189,525.70	-5.98
84.1	RECURSOS DE AUTOGESTION	0.00	50,000.00	50,000.00	
96.1	RECURSOS DE AUTOGESTION	335,000.00	379,000.00	44,000.00	13.13
86.3	RECURSOS PROVENIENTES DE CREDITOS INTERNOS	15,600,000.00	0.00	-15,600,000.00	-100.00
387	COMISION DE ESTUDIOS PARA EL DESARROLLO DE LA CUENCA DEL RIO GUAYAS -CEDEGE	39,355,007.17	24,082,771.59	-15,272,235.58	-38.81
61.0	RECURSOS FISCALES	903,408.73	985,792.63	2,382.90	0.26
51.1	RECURSOS DE AUTOGESTION	876,614.40	989,787.57	13,173.17	1.35
53.1	RECURSOS DE AUTOGESTION	2,052,142.84	2,038,989.77	-13,173.17	-0.64
58.1	RECURSOS DE AUTOGESTION	1,781,834.92	1,781,834.92	0.00	0.00
57.0	RECURSOS FISCALES	65,400.00	65,400.00	0.00	0.00
57.1	RECURSOS DE AUTOGESTION	2,133,300.00	2,133,300.00	0.00	0.00
58.1	RECURSOS DE AUTOGESTION	53,744.30	53,744.30	0.00	0.00
75.0	RECURSOS FISCALES	6,873,700.00	435,681.52	-6,438,018.48	-93.66
75.2	RECURSOS PROVENIENTES DE CREDITOS EXTERNOS	12,171,000.00	10,900,000.00	-2,171,000.00	-17.84
75.3	RECURSOS PROVENIENTES DE CREDITOS INTERNOS	8,665,600.00	2,000,000.00	-6,665,600.00	-76.92
64.1	RECURSOS DE AUTOGESTION	200,000.00	200,000.00	0.00	0.00
96.1	RECURSOS DE AUTOGESTION	3,478,260.88	3,478,260.88	0.00	0.00
388	SUBCOMISION ECUATORIANA PARA EL DESARROLLO DE LAS CUENCAS DE LOS RIOS PUYANGO, TUMBEZ - PREDESUR	20,558,284.14	23,486,046.55	2,938,762.41	14.30
51.0	RECURSOS FISCALES	2,328,652.74	2,904,166.48	575,513.74	24.71
51.1	RECURSOS DE AUTOGESTION	1,610,341.45	338,326.20	-1,272,016.25	-78.99
53.0	RECURSOS FISCALES	388,059.39	332,153.46	-56,905.93	-10.00
53.1	RECURSOS DE AUTOGESTION	238,814.36	252,822.00	13,707.64	5.74
56.1	RECURSOS DE AUTOGESTION	0.00	124,949.00	124,949.00	
57.0	RECURSOS FISCALES	220.00	230.00	13.00	5.91
57.1	RECURSOS DE AUTOGESTION	330,000.00	348,150.00	18,150.00	5.50
58.1	RECURSOS DE AUTOGESTION	5,548.20	5,548.20	0.00	0.00
71.5	INGRESOS PREDESTINADOS A UN FIN ESPECIFICO	0.00	176,800.00	176,800.00	
73.0	RECURSOS FISCALES	0.00	100,000.00	100,000.00	
73.5	INGRESOS PREDESTINADOS A UN FIN ESPECIFICO	0.00	2,033,789.00	2,033,789.00	





**RESUMEN DEL PRESUPUESTO DEL GOBIERNO CENTRAL**  
**AGREGADO SECTOR - INSTITUCION - GRUPO - FUENTE DE FINANCIAMIENTO**  
**EN US DOLARES**

CODIGO	FUENTE DE FINANCIAMIENTO	INICIAL 2003	PRESUPUESTO 2004	VARIACION ABSOLUTA	VARIACION RELATIVA
13	AGROPECUARIO	152,118,788.31	137,613,588.72	-14,505,191.58	-9.54
368	SUBCOMISION ECUATORIANA PARA EL DESARROLLO DE LAS CUENCAS DE LOS RIOS PUYANGO, TUMBEZ - PREDESUR	20,556,264.14	23,496,046.55	2,938,782.41	14.30
75.0	RECURSOS FISCALES	484,000.00	1,450,000.00	966,000.00	199.59
75.3	RECURSOS PROVENIENTES DE CREDITOS INTERNOS	10,000,000.00	12,050,000.00	2,050,000.00	20.50
75.5	INGRESOS PREDESTINADOS A UN FIN ESPECIFICO	4,855,728.00	2,823,618.21	-2,032,111.79	-41.85
84.1	RECURSOS DE AUTOGESTION	333,800.00	227,210.00	-106,590.00	-31.93
96.5	INGRESOS PREDESTINADOS A UN FIN ESPECIFICO	0.00	328,304.00	328,304.00	
378	MISION F.A.O. EN EL ECUADOR	35,372.36	56,419.20	21,046.84	59.50
51.0	RECURSOS FISCALES	34,637.36	52,459.20	17,821.84	51.45
53.0	RECURSOS FISCALES	735.00	3,960.00	3,225.00	438.78
379	SECRETARIA GENERAL DEL CONSEJO NACIONAL DE RECURSOS HIDRICOS - CRNH	1,729,318.19	2,196,251.79	466,933.59	27.00
51.0	RECURSOS FISCALES	935,171.17	1,274,673.41	339,502.24	36.30
53.0	RECURSOS FISCALES	103,247.02	95,517.96	-7,729.06	-7.49
53.1	RECURSOS DE AUTOGESTION	470,600.00	583,165.57	112,565.57	23.92
57.0	RECURSOS FISCALES	10,900.00	10,900.00	0.00	0.00
57.1	RECURSOS DE AUTOGESTION	95,000.00	103,456.00	8,456.00	8.90
84.1	RECURSOS DE AUTOGESTION	114,400.00	128,538.84	14,138.84	12.36
380	CORPORACION REGIONAL DE LA SIERRA CENTRO - CORSICEN	3,812,068.43	2,122,318.24	-1,689,750.19	-44.33
51.0	RECURSOS FISCALES	220,778.43	287,442.14	66,663.71	30.19
53.0	RECURSOS FISCALES	7,270.00	29,243.00	21,973.00	302.24
53.1	RECURSOS DE AUTOGESTION	82,220.00	110,400.00	28,180.00	34.28
57.0	RECURSOS FISCALES	3,800.00	3,800.00	0.00	0.00
57.1	RECURSOS DE AUTOGESTION	5,000.00	5,532.00	532.00	10.64
58.1	RECURSOS DE AUTOGESTION	0.00	901.10	901.10	
75.0	RECURSOS FISCALES	400,000.00	200,000.00	-200,000.00	-50.00
75.3	RECURSOS PROVENIENTES DE CREDITOS INTERNOS	3,000,000.00	1,400,000.00	-1,600,000.00	-53.33
84.1	RECURSOS DE AUTOGESTION	83,000.00	85,000.00	2,000.00	2.41
381	CORPORACION REGIONAL DE LA SIERRA NORTE - CORSINOR	2,526,748.08	1,789,819.78	-737,128.30	-29.18
51.0	RECURSOS FISCALES	507,788.69	537,922.99	30,134.30	5.93
51.1	RECURSOS DE AUTOGESTION	125,877.86	125,766.06	-111.80	-0.17



RESUMEN DEL PRESUPUESTO DEL GOBIERNO CENTRAL  
 AGREGADO SECTOR - INSTITUCION - GRUPO - FUENTE DE FINANCIAMIENTO  
 EN US DOLARES

CODIGO	FUENTE DE FINANCIAMIENTO	INICIAL 2003	PRESUPUESTO 2004	VARIACION	
				ABSOLUTA	RELATIVA
13	AGROPECUARIO	162,118,700.31	137,613,588.72	-14,505,191.59	-9.54
381	CORPORACION REGIONAL DE LA SIERRA NORTE - CORSINOR	2,528,748.08	1,789,619.78	-757,128.30	-29.96
53.0	RECURSOS FISCALES	17,338.53	18,438.73	1,102.20	6.36
53.1	RECURSOS DE AUTOGESTION	88,078.00	159,445.00	93,375.00	141.33
57.0	RECURSOS FISCALES	9,775.00	9,775.00	0.00	0.00
75.0	RECURSOS FISCALES	1,779,800.00	200,000.00	-1,579,800.00	-88.76
75.3	RECURSOS PROVENIENTES DE CREDITOS INTERNOS	0.00	696,800.00	696,800.00	
84.1	RECURSOS DE AUTOGESTION	20,000.00	22,472.00	2,472.00	12.38
382	CORPORACION DE DESARROLLO REGIONAL DE EL ORD -CODELORO	7,084,617.38	5,437,592.21	-1,657,025.17	-23.36
51.0	RECURSOS FISCALES	289,949.85	387,344.95	97,395.10	36.08
57.1	RECURSOS DE AUTOGESTION	0.00	3,000.00	3,000.00	
53.0	RECURSOS FISCALES	21,353.28	21,353.28	0.00	0.00
53.1	RECURSOS DE AUTOGESTION	43,314.27	75,100.00	31,785.73	73.38
58.1	RECURSOS DE AUTOGESTION	0.00	1,400.00	1,400.00	
75.0	RECURSOS FISCALES	3,595,000.00	700,000.00	-2,895,000.00	-80.53
75.3	RECURSOS PROVENIENTES DE CREDITOS INTERNOS	3,000,000.00	4,080,000.00	1,080,000.00	36.00
84.1	RECURSOS DE AUTOGESTION	185,000.00	189,394.00	24,394.00	14.78
384	CORPORACION DE DESARROLLO REGIONAL DE CHIMBORAZO -CODERECH	1,293,353.81	1,292,748.38	-6,055.23	-0.51
51.0	RECURSOS FISCALES	209,186.61	300,777.51	91,584.90	43.78
53.1	RECURSOS DE AUTOGESTION	78,338.63	93,895.05	17,556.42	23.00
57.0	RECURSOS FISCALES	3,181.00	0.00	-3,181.00	-100.00
57.1	RECURSOS DE AUTOGESTION	3,151.00	4,859.73	1,708.73	54.23
75.0	RECURSOS FISCALES	1,000,000.00	255,000.78	-744,999.22	-74.41
75.3	RECURSOS PROVENIENTES DE CREDITOS INTERNOS	0.00	628,864.87	628,864.87	
84.1	RECURSOS DE AUTOGESTION	7,518.37	8,447.64	929.27	12.36
388	CORPORACION DE DESARROLLO REGIONAL DE COTOPAXI -CODERECD	2,357,895.88	1,442,618.88	-915,276.74	-38.82
51.0	RECURSOS FISCALES	195,334.06	249,722.13	53,388.07	27.19
53.0	RECURSOS FISCALES	4,419.54	3,877.52	-442.02	-10.00
53.1	RECURSOS DE AUTOGESTION	78,142.00	135,818.21	57,777.21	73.94
57.0	RECURSOS FISCALES	3,000.00	3,000.00	0.00	0.00
75.0	RECURSOS FISCALES	2,057,000.00	150,000.00	-1,907,000.00	-92.71
75.3	RECURSOS PROVENIENTES DE CREDITOS INTERNOS	0.00	850,000.00	850,000.00	
84.1	RECURSOS DE AUTOGESTION	19,000.00	50,000.00	31,000.00	163.16



RESUMEN DEL PRESUPUESTO DEL GOBIERNO CENTRAL  
 AGREGADO SECTOR - INSTITUCION - GRUPO - FUENTE DE FINANCIAMIENTO  
 EN US DOLARES

CODIGO	FUENTE DE FINANCIAMIENTO	INICIAL 2003	PRESUPUESTO 2004	VARIACION ABSOLUTA	VARIACION RELATIVA
13	AGROPECUARIO	152,118,780.31	137,813,688.72	-14,505,191.59	-9.54
389	COMISION DE DESARROLLO PARA LA ZONA NOROCCIDENTAL DE MANABI ICEDEMI	0.00	231,448.98	231,448.98	
51.0	RECURSOS FISCALES	0.00	98,166.21	98,166.21	
53.0	RECURSOS FISCALES	0.00	5,400.00	5,400.00	
58.5	INGRESOS PREDESTINADOS A UN FIN ESPECIFICO	0.00	139.40	139.40	
73.5	INGRESOS PREDESTINADOS A UN FIN ESPECIFICO	0.00	27,741.37	27,741.37	
75.0	RECURSOS FISCALES	0.00	100,000.00	100,000.00	
14	RECURSOS NATURALES	21,323,193.34	18,217,947.17	-3,105,246.17	-14.57
420	MINISTERIO DE ENERGIA Y MINAS	18,605,041.17	14,646,062.35	-3,958,978.76	-21.28
51.1	RECURSOS DE AUTOGESTION	3,592,078.11	5,087,533.29	1,494,957.09	41.81
53.1	RECURSOS DE AUTOGESTION	6,721,887.00	6,921,700.00	199,813.00	2.97
57.1	RECURSOS DE AUTOGESTION	270,000.00	279,450.00	9,450.00	3.50
58.1	RECURSOS DE AUTOGESTION	140,478.00	191,300.15	50,822.15	36.18
73.1	RECURSOS DE AUTOGESTION	398,000.00	0.00	-398,000.00	-100.00
75.1	RECURSOS DE AUTOGESTION	500,000.00	1,661,800.00	1,161,800.00	232.36
75.2	RECURSOS PROVENIENTES DE CREDITOS EXTERNOS	1,002,000.00	0.00	-1,002,000.00	-100.00
76.7	NO REEMBOLSABLES (DONACIONES Y ASISTENCIA TECNICA)	5,580,000.00	0.00	-5,580,000.00	-100.00
84.1	RECURSOS DE AUTOGESTION	400,000.00	504,179.00	104,179.00	26.04
422	INSTITUTO ECUATORIANO DE METEOROLOGIA E HIDROLOGIA INAMHI	1,387,231.15	1,500,000.00	112,768.85	8.13
51.0	RECURSOS FISCALES	880,431.15	1,254,782.32	374,351.17	42.52
51.1	RECURSOS DE AUTOGESTION	52,526.26	33,139.35	-19,386.91	-38.91
53.0	RECURSOS FISCALES	89,800.00	133,604.59	43,804.59	48.78
53.1	RECURSOS DE AUTOGESTION	47,000.00	47,000.00	0.00	0.00
58.0	RECURSOS FISCALES	17,000.00	17,000.00	0.00	0.00
75.0	RECURSOS FISCALES	280,000.00	0.00	-280,000.00	-100.00
84.1	RECURSOS DE AUTOGESTION	20,473.74	14,473.74	-6,000.00	-29.31
423	COMISION ECUATORIANA DE ENERGIA ATOMICA -CEEA	1,330,021.08	2,070,984.82	740,063.74	55.61
51.0	RECURSOS FISCALES	611,470.10	1,402,006.70	790,536.60	129.28
51.1	RECURSOS DE AUTOGESTION	51,058.39	57,617.69	6,559.30	12.85
53.0	RECURSOS FISCALES	105,254.00	94,728.80	-10,525.40	-10.00
53.1	RECURSOS DE AUTOGESTION	375,938.59	376,431.83	493.24	0.13
58.0	RECURSOS FISCALES	70,000.00	63,000.00	-7,000.00	-10.00
58.1	RECURSOS DE AUTOGESTION	35,000.00	35,000.00	0.00	0.00



**RESUMEN DEL PRESUPUESTO DEL GOBIERNO CENTRAL**  
**AGREGADO SECTOR - INSTITUCION - GRUPO - FUENTE DE FINANCIAMIENTO**  
**EM US DOLARES**

CODIGO	FUENTE DE FINANCIAMIENTO	INICIAL 2003	PRESUPUESTO 2004	VARIACION	
				ABSOLUTA	RELATIVA
14	RECURSOS NATURALES	21,323,193.34	10,217,047.17	-3,186,146.17	-14.57
423	COMISION ECUATORIANA DE ENERGIA ATOMICA - CEEA	1,330,921.08	2,070,984.82	740,063.74	55.61
84.0	RECURSOS FISCALES	2,200.00	2,200.00	0.00	0.00
84.1	RECURSOS DE AUTOGESTION	80,000.00	40,000.00	-40,000.00	-50.00
15	COMERCIO EXTERIOR, INDUSTRIALIZACION, PESCA Y COMPETITIVIDAD	15,475,553.53	13,209,797.56	-2,185,755.97	-14.12
470	MINISTERIO DE COMERCIO EXTERIOR INDUSTRIALIZACION, PESCA Y COMPETITIVIDAD	11,348,811.87	10,180,415.46	-1,168,396.41	-10.45
51.0	RECURSOS FISCALES	1,610,925.35	1,659,034.43	48,109.08	2.99
51.1	RECURSOS DE AUTOGESTION	852,656.12	914,977.63	62,321.51	7.31
53.0	RECURSOS FISCALES	773,225.00	1,295,902.91	522,677.91	67.60
53.1	RECURSOS DE AUTOGESTION	1,462,775.29	1,512,116.64	49,341.35	3.37
57.0	RECURSOS FISCALES	98,100.00	98,100.00	0.00	0.00
57.1	RECURSOS DE AUTOGESTION	24,500.00	43,500.00	19,000.00	77.56
58.0	RECURSOS FISCALES	3,263,605.40	1,889,041.40	-1,264,564.00	-38.75
58.1	RECURSOS DE AUTOGESTION	155,924.71	169,680.49	13,755.78	8.82
73.0	RECURSOS FISCALES	583,700.00	100,000.00	-483,700.00	-82.87
73.1	RECURSOS DE AUTOGESTION	84,200.00	0.00	-84,200.00	-100.00
73.2	RECURSOS PROVENIENTES DE CREDITOS EXTERNOS	2,172,000.00	2,100,000.00	-72,000.00	-3.31
84.1	RECURSOS DE AUTOGESTION	265,000.00	243,061.96	-16,938.04	-6.39
87.1	RECURSOS DE AUTOGESTION	0.00	20,000.00	20,000.00	
472	INSTITUTO ECUATORIANO DE NORMALIZACION - INEN	1,252,784.76	1,445,112.59	192,327.83	15.35
51.0	RECURSOS FISCALES	217,829.04	217,829.04	0.00	0.00
51.1	RECURSOS DE AUTOGESTION	455,412.72	477,717.68	22,304.96	4.80
53.1	RECURSOS DE AUTOGESTION	441,833.00	516,081.87	74,248.87	16.86
57.1	RECURSOS DE AUTOGESTION	19,000.00	48,000.00	29,000.00	152.63
58.1	RECURSOS DE AUTOGESTION	23,120.00	35,821.41	12,701.41	54.94
84.1	RECURSOS DE AUTOGESTION	96,000.00	149,882.59	53,882.59	56.11
473	INSTITUTO NACIONAL DE PESCA - INP	2,853,146.90	1,684,269.51	-1,168,877.39	-40.97
51.0	RECURSOS FISCALES	325,218.52	462,684.38	137,465.86	42.27
51.1	RECURSOS DE AUTOGESTION	222,368.81	350,758.78	128,390.17	57.74
53.1	RECURSOS DE AUTOGESTION	732,455.08	699,318.43	-33,136.65	-4.52
57.1	RECURSOS DE AUTOGESTION	10,400.00	10,400.00	0.00	0.00
58.1	RECURSOS DE AUTOGESTION	4,904.71	6,107.92	1,203.21	24.53



RESUMEN DEL PRESUPUESTO DEL GOBIERNO CENTRAL  
 AGREGADO SECTOR - INSTITUCION - GRUPO - FUENTE DE FINANCIAMIENTO  
 EN US DOLARES

CODIGO	FUENTE DE FINANCIAMIENTO	INICIAL 2003	PRESUPUESTO 2004	VARIACION	
				ABSOLUTA	RELATIVA
15	COMERCIO EXTERIOR, INDUSTRIALIZACION, PESCA Y COMPETITIVIDAD	15,475,553.53	13,288,787.56	-2,186,766.07	-14.12
473	INSTITUTO NACIONAL DE PESCA -INP	2,853,146.90	1,684,268.51	-1,168,877.39	-40.97
73.0	RECURSOS FISCALES	1,417,800.00	0.00	-1,417,800.00	-100.00
84.1	RECURSOS DE AUTOGESTION	140,000.00	158,000.00	18,000.00	10.71
474	ESCUELA TECNOLÓGICA DE PESCA DEL ECUADOR	23,000.00	0.00	-23,000.00	-100.00
51.0	RECURSOS FISCALES	23,000.00	0.00	-23,000.00	-100.00
16	TURISMO	6,893,385.14	11,884,050.26	4,990,664.12	72.40
510	MINISTERIO DE TURISMO	6,893,385.14	11,884,050.26	4,990,664.12	72.40
51.0	RECURSOS FISCALES	1,252,866.14	1,300,583.86	47,717.72	3.82
53.0	RECURSOS FISCALES	861,536.00	775,382.40	-86,153.60	-10.00
53.1	RECURSOS DE AUTOGESTION	10,000.00	0.00	-10,000.00	-100.00
57.0	RECURSOS FISCALES	54,500.00	54,500.00	0.00	0.00
57.1	RECURSOS DE AUTOGESTION	0.00	89,200.00	89,200.00	
58.0	RECURSOS FISCALES	53,484.00	53,484.00	0.00	0.00
58.1	RECURSOS DE AUTOGESTION	0.00	800.00	800.00	
73.0	RECURSOS FISCALES	2,542,000.00	150,000.00	-2,392,000.00	-94.10
73.2	RECURSOS PROVENIENTES DE CREDITOS EXTERNOS	500,000.00	500,000.00	0.00	0.00
73.3	RECURSOS PROVENIENTES DE CREDITOS INTERNOS	0.00	4,680,000.00	4,680,000.00	
73.7	NO REEMBOLSABLES (DONACIONES Y ASISTENCIA TECNICA)	580,000.00	0.00	-580,000.00	-100.00
75.0	RECURSOS FISCALES	137,000.00	0.00	-137,000.00	-100.00
75.3	RECURSOS PROVENIENTES DE CREDITOS INTERNOS	0.00	230,000.00	230,000.00	
78.0	RECURSOS FISCALES	708,000.00	0.00	-708,000.00	-100.00
78.3	RECURSOS PROVENIENTES DE CREDITOS INTERNOS	0.00	4,000,000.00	4,000,000.00	
78.7	NO REEMBOLSABLES (DONACIONES Y ASISTENCIA TECNICA)	90,000.00	0.00	-90,000.00	-100.00
84.1	RECURSOS DE AUTOGESTION	104,000.00	70,000.00	-34,000.00	-32.69
17	COMUNICACIONES	223,413,842.98	264,163,981.58	40,750,038.62	18.24
520	MINISTERIO DE OBRAS PUBLICAS Y COMUNICACIONES	180,318,353.98	215,918,059.50	35,601,705.52	19.74
51.0	RECURSOS FISCALES	17,935,082.46	23,121,873.81	5,186,791.35	28.92
53.0	RECURSOS FISCALES	855,771.27	855,242.02	-529.25	-0.06
53.1	RECURSOS DE AUTOGESTION	686,774.85	736,546.20	48,771.35	7.10
57.0	RECURSOS FISCALES	8,000.00	8,000.00	0.00	0.00



RESUMEN DEL PRESUPUESTO DEL GOBIERNO CENTRAL  
 AGREGADO SECTOR - INSTITUCION - GRUPO - FUENTE DE FINANCIAMIENTO  
 EN US DOLARES

CODIGO	FUENTE DE FINANCIAMIENTO	INICIAL 2003	PRESUPUESTO 2004	VARIACION	
				ABSOLUTA	RELATIVA
17	COMUNICACIONES	223,413,942.98	264,163,981.50	40,750,038.52	18.24
520	MINISTERIO DE OBRAS PUBLICAS Y COMUNICACIONES	180,316,353.98	215,918,059.50	35,601,705.52	19.74
57.1	RECURSOS DE AUTOGESTION	100,000.00	166,859.08	66,859.08	66.86
58.0	RECURSOS FISCALES	3,020,152.00	3,311,022.00	290,870.00	9.63
58.1	RECURSOS DE AUTOGESTION	0.00	73,940.92	73,940.92	
73.0	RECURSOS FISCALES	977,000.00	0.00	-977,000.00	-100.00
73.1	RECURSOS DE AUTOGESTION	2,100,000.00	13,811,837.72	11,711,837.72	557.71
73.3	RECURSOS PROVENIENTES DE CREDITOS INTERNOS	82,000.00	2,000,000.00	1,918,000.00	2,339.02
73.5	INGRESOS PREDESTINADOS A UN FIN ESPECIFICO	536,931.40	0.00	-536,931.40	-100.00
75.0	RECURSOS FISCALES	9,998,497.75	5,350,000.00	-4,648,497.75	-46.49
75.2	RECURSOS PROVENIENTES DE CREDITOS EXTERNOS	80,056,500.00	74,812,000.00	-5,244,500.00	-6.55
75.3	RECURSOS PROVENIENTES DE CREDITOS INTERNOS	27,783,913.25	62,898,068.18	35,114,152.93	126.38
75.4	CONTRAPARTES LOCALES DE CREDITOS	9,945,731.00	18,200,000.00	8,254,269.00	82.99
75.5	INGRESOS PREDESTINADOS A UN FIN ESPECIFICO	0.00	3,323,671.57	3,323,671.57	
75.7	NO REEMBOLSABLES (DONACIONES Y ASISTENCIA TECNICA)	0.00	750,000.00	750,000.00	
78.0	RECURSOS FISCALES	6,850,000.00	0.00	-6,850,000.00	-100.00
78.2	RECURSOS PROVENIENTES DE CREDITOS EXTERNOS	0.00	5,000,000.00	5,000,000.00	
78.3	RECURSOS PROVENIENTES DE CREDITOS INTERNOS	19,380,000.00	1,500,000.00	-17,880,000.00	-92.28
522	DIRECCION GENERAL DE AVIACION CIVIL	43,997,589.00	48,245,922.00	5,148,333.00	11.95
51.0	RECURSOS FISCALES	1,627,489.00	1,627,489.00	0.00	0.00
51.1	RECURSOS DE AUTOGESTION	25,044,808.00	25,760,446.66	715,638.66	2.86
53.1	RECURSOS DE AUTOGESTION	10,478,709.00	10,714,996.00	236,287.00	2.25
58.1	RECURSOS DE AUTOGESTION	120,000.00	240,000.00	120,000.00	100.00
57.1	RECURSOS DE AUTOGESTION	1,417,783.00	1,355,500.00	-62,283.00	-4.39
58.1	RECURSOS DE AUTOGESTION	702,700.00	788,167.00	85,467.00	9.32
73.1	RECURSOS DE AUTOGESTION	0.00	1,475,000.00	1,475,000.00	
73.2	RECURSOS PROVENIENTES DE CREDITOS EXTERNOS	203,300.00	0.00	-203,300.00	-100.00
75.0	RECURSOS FISCALES	2,800,000.00	0.00	-2,800,000.00	-100.00
75.1	RECURSOS DE AUTOGESTION	470,000.00	3,017,223.35	2,547,223.35	541.96
75.2	RECURSOS PROVENIENTES DE CREDITOS EXTERNOS	228,800.00	0.00	-228,800.00	-100.00
84.1	RECURSOS DE AUTOGESTION	4,000.00	3,287,100.00	3,283,100.00	82,077.50
18	DESARROLLO URBANO Y VIVIENDA	50,762,377.07	70,102,101.46	19,339,724.39	15.37



REPÚBLICA DEL ECUADOR  
 MINISTERIO DE ECONOMÍA Y FINANZAS  
 PRESUPUESTO GENERAL DEL ESTADO 2004

RESUMEN DEL PRESUPUESTO DEL GOBIERNO CENTRAL  
 AGREGADO SECTOR - INSTITUCIÓN - GRUPO - FUENTE DE FINANCIAMIENTO  
 EN US DOLARES

CODIGO	FUENTE DE FINANCIAMIENTO	INICIAL 2003	PRESUPUESTO 2004	VARIACION ABSOLUTA	VARIACION RELATIVA
18	DESARROLLO URBANO Y VIVIENDA	60.762.377.07	70.102.101.45	9.339.724.39	15.37
550	MINISTERIO DE DESARROLLO URBANO Y VIVIENDA	60.762.377.07	70.102.101.45	9.339.724.39	15.37
51.0	RECURSOS FISCALES	7.314.809.15	7.326.199.16	11.590.01	0.16
53.0	RECURSOS FISCALES	1.010.336.45	1.010.329.00	-7.45	0.00
53.1	RECURSOS DE AUTOGESTION	1.032.000.00	1.350.000.00	318.000.00	30.81
57.0	RECURSOS FISCALES	237.742.23	237.742.23	0.00	0.00
58.1	RECURSOS DE AUTOGESTION	0.00	77.316.48	77.316.48	
58.5	INGRESOS PREDESTINADOS A UN FIN ESPECIFICO	0.00	30.171.39	30.171.39	
73.0	RECURSOS FISCALES	650.000.00	150.000.00	-500.000.00	-76.92
73.1	RECURSOS DE AUTOGESTION	210.000.00	0.00	-210.000.00	-100.00
73.2	RECURSOS PROVENIENTES DE CREDITOS EXTERNOS	1.000.000.00	4.000.000.00	3.000.000.00	300.00
73.3	RECURSOS PROVENIENTES DE CREDITOS INTERNOS	0.00	2.035.956.00	2.035.956.00	
73.5	INGRESOS PREDESTINADOS A UN FIN ESPECIFICO	26.345.50	36.458.28	10.112.78	39.39
73.7	NO REEMBOLSABLES (DONACIONES Y ASISTENCIA TECNICA)	50.000.00	500.000.00	450.000.00	900.00
75.0	RECURSOS FISCALES	4.300.000.00	740.000.00	-3.560.000.00	-82.79
75.1	RECURSOS DE AUTOGESTION	0.00	1.450.000.00	1.450.000.00	
75.2	RECURSOS PROVENIENTES DE CREDITOS EXTERNOS	3.525.000.00	17.000.000.00	13.475.000.00	382.27
75.3	RECURSOS PROVENIENTES DE CREDITOS INTERNOS	10.700.000.00	15.170.000.00	4.470.000.00	41.78
75.4	CONTRAPARTES LOCALES DE CREDITOS	200.000.00	3.400.000.00	3.400.000.00	1.700.00
75.5	INGRESOS PREDESTINADOS A UN FIN ESPECIFICO	4.006.343.74	5.977.928.92	1.971.585.18	49.21
75.7	NO REEMBOLSABLES (DONACIONES Y ASISTENCIA TECNICA)	300.000.00	610.000.00	310.000.00	103.33
78.0	RECURSOS FISCALES	17.000.000.00	2.354.091.16	-14.645.908.84	-86.15
78.2	RECURSOS PROVENIENTES DE CREDITOS EXTERNOS	6.000.000.00	0.00	-6.000.000.00	-100.00
78.3	RECURSOS PROVENIENTES DE CREDITOS INTERNOS	0.00	5.695.908.84	5.695.908.84	
78.4	CONTRAPARTES LOCALES DE CREDITOS	3.000.000.00	0.00	-3.000.000.00	-100.00
84.1	RECURSOS DE AUTOGESTION	200.000.00	290.000.00	90.000.00	45.00
84.3	RECURSOS PROVENIENTES DE CREDITOS INTERNOS	0.00	460.000.00	460.000.00	
19	OTROS ORGANISMOS DEL ESTADO	18.672.662.88	48.944.373.88	30.271.711.00	162.12
580	TRIBUNAL SUPREMO ELECTORAL	14.685.503.08	44.752.321.72	30.066.818.64	204.74
51.0	RECURSOS FISCALES	7.031.383.67	16.525.588.54	9.494.182.87	135.03
51.1	RECURSOS DE AUTOGESTION	1.237.216.80	1.793.298.48	556.081.68	44.95



**RESUMEN DEL PRESUPUESTO DEL GOBIERNO CENTRAL**  
**AGREGADO SECTOR - INSTITUCIÓN - GRUPO - FUENTE DE FINANCIAMIENTO**  
**EN US DOLARES**

CODIGO	FUENTE DE FINANCIAMIENTO	ANUAL 2003	PRESUPUESTO 2004	VARIACION	
				ABSOLUTA	RELATIVA
19	OTROS ORGANISMOS DEL ESTADO	18,672,552.89	48,944,973.88	30,271,821.08	162.12
580	TRIBUNAL SUPREMO ELECTORAL	14,685,503.08	44,752,321.72	30,068,618.64	204.74
58.0	RECURSOS FISCALES	1,209,291.94	11,149,462.79	9,940,170.85	821.98
53.1	RECURSOS DE AUTOGESTION	1,265,945.27	2,764,606.80	1,498,661.53	118.38
57.0	RECURSOS FISCALES	0.00	100,000.00	100,000.00	
57.1	RECURSOS DE AUTOGESTION	185,166.33	242,318.70	57,152.37	30.87
58.0	RECURSOS FISCALES	2,508,000.00	7,015,262.00	4,507,262.00	179.72
58.1	RECURSOS DE AUTOGESTION	1,248,499.07	2,786,150.81	1,537,651.74	123.16
84.0	RECURSOS FISCALES	0.00	2,375,655.80	2,375,655.80	
581	TRIBUNAL CONSTITUCIONAL	3,987,049.80	4,192,052.16	206,002.36	5.14
51.0	RECURSOS FISCALES	2,956,880.66	3,124,594.21	187,613.55	6.67
51.1	RECURSOS DE AUTOGESTION	497,768.71	519,732.17	21,963.46	4.41
53.0	RECURSOS FISCALES	323,825.59	342,903.59	19,078.00	5.89
53.1	RECURSOS DE AUTOGESTION	130,485.29	136,087.27	5,601.98	4.29
57.0	RECURSOS FISCALES	25,420.00	26,308.70	889.70	3.50
57.1	RECURSOS DE AUTOGESTION	1,300.00	1,345.50	45.50	3.50
58.0	RECURSOS FISCALES	18,573.55	17,153.62	-580.07	-3.50
58.1	RECURSOS DE AUTOGESTION	3,793.33	3,926.10	132.77	3.50
84.0	RECURSOS FISCALES	20,000.00	20,000.00	0.00	0.00
84.1	RECURSOS DE AUTOGESTION	10,902.67	0.00	-10,902.67	-100.00
<b>Total:</b>		<b>9,473,418,694.72</b>	<b>10,016,972,150.88</b>	<b>543,552,545.36</b>	<b>5.74</b>



Archivo Biblioteca de la Función Legislativa

**PRESUPUESTO  
AGREGADO DEL  
GOBIERNO CENTRAL**

**CUADRO 2.7  
POR FUENTE DE  
FINANCIAMIENTO, SECTOR E  
INSTITUCION**

ANALISIS LEGAL



RESUMEN DEL PRESUPUESTO DEL GOBIERNO CENTRAL  
 AGREGADO SECTOR - INSTITUCION - FUENTE DE FINANCIAMIENTO  
 EN US DOLARES

CODIGO	INSTITUCION	FUENTES DE FINANCIAMIENTO			
		FISCALES	AUTOGESTION	CREDITOS EXTERNOS	CREDITOS INTERNOS
00	TESORO NACIONAL	4,428,987,975.60	0.00	584,000,000.00	1,401,513,280.40
000	SUBSECRETARÍA DE TESORERÍA DE LA NACIÓN	4,428,987,975.60	0.00	584,000,000.00	1,401,513,280.40
01	LEGISLATIVO	32,680,000.00	0.00	0.00	6,000,000.00
001	CONGRESO NACIONAL	30,680,000.00	0.00	0.00	6,000,000.00
002	BIBLIOTECA DE LA FUNCION LEGISLATIVA	800,000.00	0.00	0.00	0.00
003	PARLAMENTO ANDINO (OFICINA NACIONAL)	1,200,000.00	0.00	0.00	0.00
02	JURISDICCIONAL	134,299,219.31	5,500,000.00	0.00	0.00
010	CORTE SUPREMA DE JUSTICIA, TRIBUNALES Y JUZGADOS	131,800,000.00	5,500,000.00	0.00	0.00
013	CORTE DE JUSTICIA MILITAR	774,901.21	0.00	0.00	0.00
014	CORTE DE JUSTICIA POLICIAL	1,724,317.10	0.00	0.00	0.00
03	ADMINISTRATIVO	25,422,117.14	2,312,504.87	11,200,000.00	3,500,000.00
020	PRESIDENCIA Y SECRETARIA GENERAL DE LA ADMINISTRACION PUBLICA	22,180,360.88	1,189,846.77	7,100,000.00	3,500,000.00
021	VICEPRESIDENCIA DE LA REPUBLICA	2,220,811.56	0.00	0.00	0.00
028	CONSEJO NACIONAL DE MODERNIZACION DEL ESTADO CONAM	1,040,944.60	460,000.00	4,100,000.00	0.00
029	COMITÉ DE CONSULTORIA	0.00	712,856.10	0.00	0.00
04	AMBIENTE	4,657,698.50	6,166,677.88	3,000,000.00	0.00
040	MINISTERIO DEL AMBIENTE	3,593,740.11	4,813,407.28	2,000,000.00	0.00
041	INSTITUTO NACIONAL GALAPAGOS INGALA	1,063,958.39	352,169.91	0.00	0.00
042	PROGRAMA DE MANEJO DE RECURSOS COSTEROS	0.00	0.00	1,000,000.00	0.00
05	ASUNTOS INTERNOS	350,170,516.10	94,374,699.35	5,400,000.00	559,293.34
050	MINISTERIO DE GOBIERNO, CULTOS, POLICIA Y MUNICIPALIDADES	18,093,632.89	4,251,492.17	0.00	504,605.06
051	DIRECCION GENERAL DE REGISTRO CIVIL, IDENTIFICACION Y CEDULACION	0.00	14,328,775.26	0.00	0.00
052	POLICIA NACIONAL	331,316,883.21	32,131,662.48	5,400,000.00	0.00
053	DIRECCION NACIONAL DE SEGURIDAD PUBLICA	760,000.00	0.00	0.00	0.00



RESUMEN DEL PRESUPUESTO DEL GOBIERNO CENTRAL  
 AGREGADO SECTOR - INSTITUCION - FUENTE DE FINANCIAMIENTO  
 EN US DOLARES

CODIGO	INSTITUCION	FUENTES DE FINANCIAMIENTO			
		FISCALES	ANTOGESTION	CREDITOS EXTERNOS	CREDITOS INTERNOS
05	ASUNTOS INTERNOS	350,170,518.10	84,374,889.35	5,400,000.00	552,293.34
054	CONSEJO NACIONAL DE REHABILITACION SOCIAL Y DIRECCION NACIONAL DE REHABILITACION SOCIAL	0.00	2,973,820.44	0.00	54,888.28
055	CONSEJO NACIONAL DE TRANSITO Y TRANSPORTE TERRESTRE	0.00	37,937,949.00	0.00	0.00
056	DIRECCION NACIONAL DE MIGRACION	0.00	2,750,000.00	0.00	0.00
06	DEFENSA NACIONAL	506,206,741.93	75,056,205.13	8,300,000.00	0.00
070	MINISTERIO DE DEFENSA NACIONAL	503,474,871.00	74,958,805.13	8,300,000.00	0.00
071	CONSEJO DE SEGURIDAD NACIONAL - COSENA	2,732,070.93	97,400.00	0.00	0.00
07	ASUNTOS DEL EXTERIOR	45,407,320.25	18,273,269.75	2,500,000.00	1,000,000.00
120	MINISTERIO DE RELACIONES EXTERIORES	44,706,730.25	18,273,269.75	0.00	0.00
121	UNIDAD DE DESARROLLO DEL NOROCCIDENTE - UODENOR	780,590.00	5,000.00	2,500,000.00	1,000,000.00
08	FINANZAS	221,664,837.23	1,205,008.89	5,000,000.00	250,000.00
130	MINISTERIO DE ECONOMIA Y FINANZAS	221,664,837.23	1,205,008.89	5,000,000.00	250,000.00
09	EDUCACION	776,728,110.81	25,852,099.41	15,284,000.00	14,871,800.00
140	MINISTERIO DE EDUCACION Y CULTURA	776,592,948.66	23,730,233.64	15,284,000.00	14,871,800.00
141	INSTITUTO NACIONAL DE PATRIMONIO CULTURAL	1,147,483.03	1,161,106.40	0.00	0.00
142	MUSEO ECUATORIANO DE CIENCIAS NATURALES	146,157.92	6,000.00	0.00	0.00
143	CONJUNTO NACIONAL DE DANZA	144,179.91	4,338.20	0.00	0.00
144	SISTEMA NACIONAL DE ARCHIVOS Y ARCHIVO NACIONAL	258,635.95	10,082.72	0.00	0.00
145	SISTEMA NACIONAL DE BIBLIOTECAS	88,147.84	20,000.00	0.00	0.00
146	CONSEJO NACIONAL DE CULTURA	152,557.80	486,248.45	0.00	0.00
151	SECRETARIA NACIONAL DE CIENCIA Y TECNOLOGIA (SEMACYT)	200,000.00	234,000.00	0.00	0.00
10	BIENESTAR SOCIAL	86,253,713.16	20,294,489.34	21,410,000.00	17,900,360.00
280	MINISTERIO DE BIENESTAR SOCIAL	77,072,830.86	20,291,988.34	18,100,000.00	15,200,360.00



RESUMEN DEL PRESUPUESTO DEL GOBIERNO CENTRAL  
 AGREGADO SECTOR - INSTITUCION - FUENTE DE FINANCIAMIENTO  
 EN US DOLARES

CODIGO	INSTITUCION	FUENTES DE FINANCIAMIENTO			
		FISCALES	AUTOGESTION	CREDITOS EXTERNOS	CREDITOS INTERNOS
10	BIENESTAR SOCIAL	86.253.713.16	20.294.489.34	21.918.800.00	17.400.368.00
282	CONSEJO DE DESARROLLO DE LAS NACIONALIDADES Y PUEBLOS INDIGENAS DEL ECUADOR	5.937.158.57	0.00	2.318.000.00	2.290.000.00
283	CONSEJO NACIONAL DE DISCAPACIDADES - COMADIS	862.864.93	2.500.00	0.00	0.00
286	CONSEJO NACIONAL DE MUJERES	1.354.157.00	0.00	0.00	0.00
287	CONSEJO DE DESARROLLO DEL PUEBLO MONTUBIO DE LA COSTA ECUATORIANA Y ZONAS SUBTROPICALES DE LA REGION LITORAL ( CODEPMOC )	495.740.00	0.00	0.00	0.00
288	CORPORACION DE DESARROLLO AFRO - ECUATORIANO - CODAE	531.062.00	0.00	0.00	0.00
11	TRABAJO	4.801.603.78	8.688.837.11	0.00	870.080.00
310	MINISTERIO DE TRABAJO Y RECURSOS HUMANOS	4.864.888.12	456.085.13	0.00	870.000.00
311	SERVICIO ECUATORIANO DE CAPACITACION PROFESIONAL - SEGAP	136.717.88	5.233.751.98	0.00	0.00
12	SALUD	276.303.812.62	39.787.486.77	6.000.000.00	23.620.833.00
320	MINISTERIO DE SALUD PUBLICA	270.146.341.75	29.483.030.24	6.000.000.00	23.620.833.00
321	SERVICIO NACIONAL DE ERRADICACION DE LA MALARIA Y CONTROL DE VECTORES (SNEM)	5.081.824.51	0.00	0.00	0.00
322	INSTITUTO NACIONAL DE HIGIENE Y MEDICINA TROPICAL LEOPOLDO LOZUELA PEREZ (INH)	1.085.646.36	10.324.458.53	0.00	0.00
13	AGROPECUARIO	31.889.088.41	19.502.488.54	32.780.000.00	42.704.864.87
360	MINISTERIO DE AGRICULTURA Y GANADERIA - MAG	12.297.068.24	818.440.78	8.700.000.00	13.000.000.00
363	INSTITUTO NACIONAL DE DESARROLLO AGRARIO - INDA	2.258.522.21	1.570.544.67	0.00	0.00
365	CENTRO DE RECONVERSION ECONOMICA DEL AUSTRO - CREA	3.134.008.92	1.485.985.99	0.00	0.00
366	CORPORACION REGULADORA DEL MANEJO HIDRICO DE MANABI (CRM)	2.946.204.76	1.768.121.06	14.080.000.00	8.000.000.00
367	COMISION DE ESTUDIOS PARA EL DESARROLLO DE LA CUENCA DEL RIO GUAYAS - CEDEGE	1.406.874.15	10.875.897.44	10.000.000.00	2.000.000.00
368	SUBCOMISION ECUATORIANA PARA EL DESARROLLO DE LAS CUENCAS DE LOS RIOS PUYANGO, TUMBEZ - PREDESUR	4.788.552.94	1.296.804.40	0.00	12.050.000.00



RESUMEN DEL PRESUPUESTO DEL GOBIERNO CENTRAL  
 AGREGADO SECTOR - INSTITUCION - FUENTE DE FINANCIAMIENTO  
 EN US DOLARES

CODIGO	INSTITUCION	FUENTES DE FINANCIAMIENTO			
		FISCALES	AUTOGESTION	CREDITOS EXTERNOS	CREDITOS INTERNOS
18	DESARROLLO URBANO Y VIVIENDA	11.818.361,55	3.167.316,48	21.000.000,00	23.361.864,84
550	MINISTERIO DE DESARROLLO URBANO Y VIVIENDA	11.818.361,55	3.167.316,48	21.000.000,00	23.361.864,84
19	OTROS ORGANISMOS DEL ESTADO	40.896.908,05	8.247.486,83	0,00	0,00
580	TRIBUNAL SUPREMO ELECTORAL	37.165.948,93	7.588.374,79	0,00	0,00
581	TRIBUNAL CONSTITUCIONAL	3.530.961,12	881.091,04	0,00	0,00
Total:		7.025.315.340,70	406.977.194,94	798.224.000,00	1.818.948.162,43

ANALISIS LEGAL



RESUMEN DEL PRESUPUESTO DEL GOBIERNO CENTRAL  
 AGREGADO SECTOR - INSTITUCION - FUENTE DE FINANCIAMIENTO  
 EN US DOLARES

CODIGO	INSTITUCION	FUENTES DE FINANCIAMIENTO			
		FISCALES	AUTOGESTION	CREDITOS EXTERNOS	CREDITOS INTERNOS
13	AGROPECUARIO	31,809,008.41	18,502,486.84	32,708,000.00	42,704,694.67
378	MISION F.A.O. EN EL ECUADOR	56,419.20	0.00	0.00	0.00
379	SECRETARIA GENERAL DEL CONSEJO NACIONAL DE RECURSOS HIDRICOS - CRNH	1,381,091.37	815,180.41	0.00	0.00
380	CORPORACION REGIONAL DE LA SIERRA CENTRO - CORSICEN	520,485.14	201,833.10	0.00	1,400,000.00
381	CORPORACION REGIONAL DE LA SIERRA NORTE - CORSINOR	766,136.72	307,683.06	0.00	695,800.00
382	CORPORACION DE DESARROLLO REGIONAL DE EL ORO - CORELORO	1,088,698.21	288,894.00	0.00	4,088,000.00
384	CORPORACION DE DESARROLLO REGIONAL DE CHIMBORAZO - CODERECH	558,681.29	107,202.42	0.00	628,864.67
388	CORPORACION DE DESARROLLO REGIONAL DE COTOPAXI - CODERECO	406,699.65	185,919.21	0.00	850,000.00
389	COMISION DE DESARROLLO PARA LA ZONA NORTE DE MANABI (CEDEM)	203,566.21	0.00	0.00	0.00
14	RECURSOS NATURALES	2,967,322.21	15,249,724.98	0.00	0.00
420	MINISTERIO DE ENERGIA Y MINAS	0.00	14,646,062.35	0.00	0.00
422	INSTITUTO ECUATORIANO DE METEOROLOGIA E HIDROLOGIA - INAMHI	1,405,388.91	84,873.09	0.00	0.00
423	COMISION ECUATORIANA DE ENERGIA ATOMICA - CEEA	1,561,935.30	509,049.52	0.00	0.00
15	COMERCIO EXTERIOR, INDUSTRIALIZACION, PESCA Y COMPETITIVIDAD	5,832,382.16	5,357,405.40	2,100,000.00	0.00
470	MINISTERIO DE COMERCIO EXTERIOR INDUSTRIALIZACION, PESCA Y COMPETITIVIDAD	5,152,078.74	2,908,336.72	2,100,000.00	0.00
472	INSTITUTO ECUATORIANO DE NORMALIZACION - INEN	217,629.04	1,227,483.55	0.00	0.00
473	INSTITUTO NACIONAL DE PESCA - INP	462,684.38	1,221,585.13	0.00	0.00
16	TURISMO	2,334,050.28	160,000.00	500,000.00	8,898,000.00
510	MINISTERIO DE TURISMO	2,334,050.28	160,000.00	500,000.00	8,898,000.00
17	COMUNICACIONES	34,273,626.83	51,406,516.92	79,812,000.00	68,398,866.18
520	MINISTERIO DE OBRAS PUBLICAS Y COMUNICACIONES	32,646,132.83	14,788,183.92	79,812,000.00	66,398,866.18
522	DIRECCION GENERAL DE AVIACION CIVIL	1,627,489.00	48,618,433.00	0.00	0.00
18	DESARROLLO URBANO Y VIVIENDA	11,818,361.55	3,167,316.48	21,806,808.80	23,361,864.84



RESUMEN DEL PRESUPUESTO DEL GOBIERNO CENTRAL  
 AGREGADO SECTOR - INSTITUCION - FUENTE DE FINANCIAMIENTO  
 EN US DOLARES

CODIGO	INSTITUCION	FUENTES DE FINANCIAMIENTO			TOTAL
		CONTRAPARTES	PREASIGNADOS	ASIST.TEC. NO REEMBOLSABLE	
00	TESORO NACIONAL	0.00	0.00	0.00	6,414,601,256.00
000	SUBSECRETARIA DE TESORERIA DE LA NACION	0.00	0.00	0.00	6,414,601,256.00
01	LEGISLATIVO	0.00	0.00	0.00	38,680,000.00
001	CONGRESO NACIONAL	0.00	0.00	0.00	36,600,000.00
002	BIBLIOTECA DE LA FUNCION LEGISLATIVA	0.00	0.00	0.00	500,000.00
003	PARLAMENTO ANDINO (OFICINA NACIONAL)	0.00	0.00	0.00	1,280,000.00
02	JURISDICCIONAL	0.00	0.00	0.00	138,798,218.31
010	CORTE SUPREMA DE JUSTICIA, TRIBUNALES Y JUZGADOS	0.00	0.00	0.00	137,300,000.00
013	CORTE DE JUSTICIA MILITAR	0.00	0.00	0.00	774,901.21
014	CORTE DE JUSTICIA POLICIAL	0.00	0.00	0.00	1,724,317.10
03	ADMINISTRATIVO	2,818,808.80	0.00	0.00	44,514,622.81
020	PRESIDENCIA Y SECRETARIA GENERAL DE LA ADMINISTRACION PUBLICA	710,000.00	0.00	0.00	34,660,207.75
021	VICEPRESIDENCIA DE LA REPUBLICA	0.00	0.00	0.00	2,220,811.58
028	CONSEJO NACIONAL DE MODERNIZACION DEL ESTADO - CONAM	1,300,000.00	0.00	0.00	6,920,944.80
029	COMITÉ DE CONSULTORIA	0.00	0.00	0.00	712,858.10
04	AMBIENTE	500,000.00	879,090.76	12,195,787.52	26,388,153.87
040	MINISTERIO DEL AMBIENTE	200,000.00	297,090.76	12,195,787.52	23,100,025.87
041	INSTITUTO NACIONAL GALAPAGOS -INGALA	0.00	582,000.00	0.00	1,998,128.50
042	PROGRAMA DE MANEJO DE RECURSOS COSTEROS	300,000.00	0.00	0.00	1,300,000.00
05	ASUNTOS INTERNOS	98,000.00	23,828,958.38	0.00	474,229,487.89
050	MINISTERIO DE GOBIERNO, CULTOS, POLICIA Y MUNICIPALIDADES	98,000.00	0.00	0.00	22,947,730.12
051	DIRECCION GENERAL DE REGISTRO CIVIL, IDENTIFICACION Y CREDULACION	0.00	0.00	0.00	14,329,775.26
052	POLICIA NACIONAL	0.00	3,000.00	0.00	368,851,545.69
053	DIRECCION NACIONAL DE SEGURIDAD PUBLICA.	0.00	0.00	0.00	760,000.00



RESUMEN DEL PRESUPUESTO DEL GOBIERNO CENTRAL  
 AGREGADO SECTOR - INSTITUCION - FUENTE DE FINANCIAMIENTO  
 EN US DOLARES

CODIGO	INSTITUCION	FUENTES DE FINANCIAMIENTO			TOTAL
		CONTRAPARTES	PREASIGNADOS	ASIST.TEC. NO REEMBLSABLE	
05	ASUNTOS INTERIORS	98,000.00	23,626,958.30	0.00	474,228,467.09
054	CONSEJO NACIONAL DE REHABILITACION SOCIAL Y DIRECCION NACIONAL DE REHABILITACION SOCIAL	0.00	23,623,958.30	0.00	26,852,467.02
055	CONSEJO NACIONAL DE TRANSITO Y TRANSPORTE TERRESTRE	0.00	0.00	0.00	37,937,999.90
056	DIRECCION NACIONAL DE MIGRACION	0.00	0.00	0.00	2,750,000.00
06	DEFENSA NACIONAL	0.00	0.00	10,000.00	589,572,947.06
070	MINISTERIO DE OFENSA NACIONAL	0.00	0.00	0.00	596,733,476.13
071	CONSEJO DE SEGURIDAD NACIONAL -COSENA	0.00	0.00	10,000.00	2,839,470.93
07	ASUNTOS DEL EXTERIOR	500,000.00	0.00	27,000,000.00	94,685,596.08
120	MINISTERIO DE RELACIONES EXTERIORES	0.00	0.00	200,000.00	83,180,000.00
121	UNIDAD DE DESARROLLO DEL NORTE - UOENOR	500,000.00	0.00	26,800,000.00	31,505,596.00
08	FINANZAS	820,000.00	457,789.52	0.00	229,397,636.64
130	MINISTERIO DE ECONOMIA Y FINANZAS	820,000.00	457,789.52	0.00	229,397,636.64
09	EDUCACION	125,000.00	16,106,796.64	2,654,600.00	853,432,406.66
140	MINISTERIO DE EDUCACION Y CULTURA	0.00	14,606,796.64	2,654,600.00	847,750,378.94
141	INSTITUTO NACIONAL DE PATRIMONIO CULTURAL	0.00	0.00	0.00	2,308,889.43
142	MUSEO ECUATORIANO DE CIENCIAS NATURALES	0.00	0.00	0.00	152,157.92
143	CONJUNTO NACIONAL DE DANZA	0.00	0.00	0.00	198,518.11
144	SISTEMA NACIONAL DE ARCHIVOS Y ARCHIVO NACIONAL	0.00	0.00	0.00	266,728.07
145	SISTEMA NACIONAL DE BIBLIOTECAS	0.00	0.00	0.00	708,147.84
146	CONSEJO NACIONAL DE CULTURA	0.00	0.00	0.00	638,806.35
151	SECRETARIA NACIONAL DE CIENCIA Y TECNOLOGIA (SENACYT)	125,000.00	1,500,000.00	0.00	2,059,000.00
10	BIENESTAR SOCIAL	2,966,546.00	0.00	459,040.00	148,783,107.50
280	MINISTERIO DE BIENESTAR SOCIAL	1,650,000.00	0.00	0.00	133,314,980.00





RESUMEN DEL PRESUPUESTO DEL GOBIERNO CENTRAL  
 AGREGADO SECTOR - INSTITUCION - FUENTE DE FINANCIAMIENTO  
 EN US DOLARES

CODIGO	INSTITUCION	FUENTES DE FINANCIAMIENTO			TOTAL
		CONTRAPARTES	PREASIGNADOS	ASIST.FEC. NO REEMBOLSABLE	
10	BIENESTAR SOCIAL	2,868,545.00	0.00	450,000.00	148,783,187.50
282	CONSEJO DE DESARROLLO DE LAS NACIONALIDADES Y PUEBLOS INDIGENAS DEL ECUADOR	1,259,545.00	0.00	0.00	11,714,703.57
283	CONSEJO NACIONAL DE DISCAPACIDADES - CONADIS	0.00	0.00	0.00	885,464.93
286	CONSEJO NACIONAL DE MUJERES	0.00	0.00	0.00	1,354,157.00
287	CONSEJO DE DESARROLLO DEL PUEBLO MONTUBO DE LA COSTA ECUATORIANA Y ZONAS SUBTROPICALES DE LA REGION LITORAL ( CODEPMOC )	0.00	0.00	0.00	495,740.00
288	CORPORACION DE DESARROLLO AFRO - ECUATORIANO - COBAE	67,000.00	0.00	450,000.00	1,038,062.00
11	TRABAJO	0.00	0.00	0.00	11,361,440.88
310	MINISTERIO DE TRABAJO Y RECURSOS HUMANOS	0.00	0.00	0.00	5,990,971.25
311	SERVICIO ECUATORIANO DE CAPACITACION PROFESIONAL - SECAP	0.00	0.00	0.00	5,370,469.64
12	SALUD	1,500,000.00	40,189,225.01	0.00	387,401,357.40
320	MINISTERIO DE SALUD PUBLICA	1,500,000.00	40,189,225.01	0.00	370,919,430.00
321	SERVICIO NACIONAL DE ERRADICACION DE LA MALARIA Y CONTROL DE VECTORES (SNEM)	0.00	0.00	0.00	5,061,824.51
322	INSTITUTO NACIONAL DE HIGIENE Y MEDICINA TROPICAL LEOPOLDO ROQUIETA PEREZ (IHMT)	0.00	0.00	0.00	11,420,102.89
13	AGROPECUARIO	1,300,000.00	8,927,429.10	670,000.00	137,613,588.72
360	MINISTERIO DE AGRICULTURA Y GANADERIA - MAG	1,300,000.00	0.00	670,000.00	35,785,509.02
363	INSTITUTO NACIONAL DE DESARROLLO AGRARIO - INDA	0.00	0.00	0.00	3,629,068.88
365	CENTRO DE RECONVERSION ECONOMICA DEL AUSTRO - CREA	0.00	0.00	0.00	4,819,994.31
366	CORPORACION REGULADORA DEL MANEJO HORTICO DE MANABI (CRM)	0.00	3,537,869.12	0.00	30,252,184.94
367	COMISION DE ESTUDIOS PARA EL DESARROLLO DE LA CUENCA DEL RIO GUAYAS - CEDEGE	0.00	0.00	0.00	24,082,771.59
368	SUBCOMISION ECUATORIANA PARA EL DESARROLLO DE LAS CUENCAS DE LOS RIOS PUYANGO, TUMBEZ - PREDESUR	0.00	5,361,889.21	0.00	23,485,046.55



RESUMEN DEL PRESUPUESTO DEL GOBIERNO CENTRAL  
 AGREGADO SECTOR - INSTITUCION - FUENTE DE FINANCIAMIENTO  
 EN US DOLARES

CODIGO	INSTITUCION	FUENTES DE FINANCIAMIENTO			TOTAL
		CONTRAPARTES	PREASIGNADOS	ASIST.TEC. NO REEMBOLSABLE	
13	AGROPECUARIO	1,300,000.00	8,927,429.10	670,000.00	137,613,568.72
378	MISION F.A.O. EN EL ECUADOR	0.00	0.00	0.00	56,419.20
379	SECRETARIA GENERAL DEL CONSEJO NACIONAL DE RECURSOS HIDRICOS - CRNH	0.00	0.00	0.00	2,198,251.78
380	CORPORACION REGIONAL DE LA SIERRA CENTRO - CORSICEN	0.00	0.00	0.00	2,122,318.24
381	CORPORACION REGIONAL DE LA SIERRA NORTE - CORSINOR	0.00	0.00	0.00	1,769,619.78
382	CORPORACION DE DESARROLLO REGIONAL DE EL DRO - CODELORO	0.00	0.00	0.00	5,437,592.21
384	CORPORACION DE DESARROLLO REGIONAL DE CHIMBORAZO - CODERECH	0.00	0.00	0.00	1,292,748.38
388	CORPORACION DE DESARROLLO REGIONAL DE COTOPAXI - CODERECO	0.00	0.00	0.00	1,442,818.86
389	COMISION DE DESARROLLO PARA LA ZONA NORTE DE MANABI (CEDEM)	0.00	27,886.77	0.00	231,448.98
14	RECURSOS NATURALES	0.00	0.00	0.00	18,217,047.17
420	MINISTERIO DE ENERGIA Y MINAS	0.00	0.00	0.00	14,646,062.35
422	INSTITUTO ECUATORIANO DE METEOROLOGIA E HIDROLOGIA - INAMHI	0.00	0.00	0.00	1,500,000.00
423	COMISION ECUATORIANA DE ENERGIA ATOMICA - CEEA	0.00	0.00	0.00	2,070,984.82
15	COMERCIO EXTERIOR, INDUSTRIALIZACION, PESCA Y COMPETITIVIDAD	0.00	0.00	0.00	13,289,797.50
470	MINISTERIO DE COMERCIO EXTERIOR INDUSTRIALIZACION, PESCA Y COMPETIVIDAD	0.00	0.00	0.00	10,160,415.46
472	INSTITUTO ECUATORIANO DE NORMALIZACION INEN	0.00	0.00	0.00	1,445,112.58
473	INSTITUTO NACIONAL DE PESCA - INP	0.00	0.00	0.00	1,684,269.51
16	TURISMO	0.00	0.00	0.00	11,884,050.26
510	MINISTERIO DE TURISMO	0.00	0.00	0.00	11,884,050.26
17	COMUNICACIONES	18,200,000.00	3,323,871.57	750,000.00	264,163,911.50
520	MINISTERIO DE OBRAS PUBLICAS Y COMUNICACIONES	18,200,000.00	3,323,871.57	750,000.00	215,918,059.50
522	DIRECCION GENERAL DE AVIACION CIVIL	0.00	0.00	0.00	48,245,922.00
18	DESARROLLO URBANO Y VIVIENDA	3,600,000.00	6,044,558.59	1,110,000.00	70,102,101.46



RESUMEN DEL PRESUPUESTO DEL GOBIERNO CENTRAL  
 AGREGADO SECTOR - INSTITUCION - FUENTE DE FINANCIAMIENTO  
 EN US DOLARES

CODIGO	INSTITUCION	FUENTES DE FINANCIAMIENTO			TOTAL
		CONTRAPARTES	PREASIGNADOS	ASIST.TEC. NO REEMBOLSABLE	
18	DESARROLLO URBANO Y VIVIENDA	3,600,000.00	6,044,558.59	1,110,000.00	70,102,101.46
550	MINISTERIO DE DESARROLLO URBANO Y VIVIENDA	3,600,000.00	6,044,558.59	1,110,000.00	70,102,101.46
18	OTROS ORGANISMOS DEL ESTADO	0.00	0.00	0.00	48,944,373.00
580	TRIBUNAL SUPREMO ELECTORAL	0.00	0.00	0.00	44,752,321.72
581	TRIBUNAL CONSTITUCIONAL	0.00	0.00	0.00	4,192,052.16
Total:		31,578,545.00	99,555,519.49	44,840,387.52	10,016,972,158.00

ANALISIS LEGAL



**PRESUPUESTO  
AGREGADO DEL  
GOBIERNO CENTRAL**

**CUADRO 2.8  
POR FUENTE DE  
FINANCIAMIENTO  
SECTOR – GRUPO**

**ANALISIS LEGAL**

Archivo Biblioteca de la Función Legislativa

# **PRESUPUESTO AGREGADO DEL GOBIERNO CENTRAL**

## **CUADRO 2.8.1 GRUPO DE INGRESOS**

ANALISIS LEGAL



RESUMEN DEL PRESUPUESTO DEL GOBIERNO CENTRAL  
AGREGADO SECTOR - GRUPO - FUENTE DE FINANCIAMIENTO  
EN US DOLARES

CODIGO	GRUPO	FUENTES DE FINANCIAMIENTO			
		FISCALES	AUTOGESTION	CREDITOS EXTERNOS	CREDITOS INTERNOS
00	TESORO NACIONAL	4,428,987,875.00	0.00	584,000,000.00	1,401,513,280.40
11	IMPUESTOS	3,012,237,813.13	0.00	0.00	0.00
13	TASAS Y CONTRIBUCIONES	17,780,800.00	0.00	0.00	0.00
14	VENTA DE BIENES Y SERVICIOS	1,263,594,280.30	0.00	0.00	0.00
17	RENTAS DE INVERSIONES Y MULTAS	39,987,741.87	0.00	0.00	0.00
18	TRANSFERENCIAS Y DONACIONES CORRIENTES	55,847,222.80	0.00	0.00	0.00
19	OTROS INGRESOS	39,580,337.40	0.00	0.00	0.00
36	FINANCIAMIENTO PUBLICO	0.00	0.00	584,000,000.00	1,401,513,280.40
01	LEGISLATIVO	32,000,000.00	0.00	0.00	6,000,000.00
15	APORTE FISCAL CORRIENTE	32,280,000.00	0.00	0.00	0.00
25	APORTE FISCAL DE CAPITAL	382,000.00	0.00	0.00	0.00
28	TRANSFERENCIAS Y DONACIONES DE CAPITAL E INVERSION	0.00	0.00	0.00	6,000,000.00
02	JURISDICCIONAL	134,294,218.31	5,500,000.00	0.00	0.00
15	APORTE FISCAL CORRIENTE	134,294,218.31	0.00	0.00	0.00
19	OTROS INGRESOS	0.00	5,500,000.00	0.00	0.00
25	APORTE FISCAL DE CAPITAL	15,000.00	0.00	0.00	0.00
03	ADMINISTRATIVO	25,822,117.14	2,382,504.87	11,200,000.00	3,500,000.00
13	TASAS Y CONTRIBUCIONES	0.00	816,858.10	0.00	0.00
15	APORTE FISCAL CORRIENTE	16,820,117.14	0.00	0.00	0.00
17	RENTAS DE INVERSIONES Y MULTAS	0.00	538,000.00	0.00	0.00
19	OTROS INGRESOS	0.00	488,000.00	0.00	0.00
25	APORTE FISCAL DE CAPITAL	8,502,000.00	0.00	0.00	0.00
28	TRANSFERENCIAS Y DONACIONES DE CAPITAL E INVERSION	0.00	0.00	11,200,000.00	3,500,000.00
37	SALDOS DISPONIBLES	0.00	741,848.77	0.00	0.00
04	AMBIENTE	4,857,898.50	5,168,572.18	3,000,000.00	0.00
11	IMPUESTOS	0.00	0.00	0.00	0.00
13	TASAS Y CONTRIBUCIONES	0.00	2,504,541.15	0.00	0.00
14	VENTA DE BIENES Y SERVICIOS	0.00	138,872.00	0.00	0.00
15	APORTE FISCAL CORRIENTE	3,970,898.50	0.00	0.00	0.00
17	RENTAS DE INVERSIONES Y MULTAS	0.00	197,082.10	0.00	0.00
18	TRANSFERENCIAS Y DONACIONES CORRIENTES	0.00	581,642.92	0.00	0.00
19	OTROS INGRESOS	0.00	115,222.78	0.00	0.00



**RESUMEN DEL PRESUPUESTO DEL GOBIERNO CENTRAL**  
**AGREGADO SECTOR - GRUPO - FUENTE DE FINANCIAMIENTO**  
**EN US DOLARES**

CODIGO	GRUPO	FUENTES DE FINANCIAMIENTO			
		FISCALES	REGESTION	CREDITOS EXTERNOS	CREDITOS INTERNOS
04	AMBIENTE	4.857.888.60	5.188.577.19	3.080.000.00	0.00
25	APORTE FISCAL DE CAPITAL	687.000.00	0.00	0.00	0.00
27	RECUPERACION DE INVERSIONES	0.00	1.500.000.00	0.00	0.00
28	TRANSFERENCIAS Y DONACIONES DE CAPITAL E INVERSION	0.00	128.216.24	3.000.000.00	0.00
06	ASUNTOS INTERNOS	358.170.516.10	59.374.889.35	5.400.000.00	559.293.34
13	TASAS Y CONTRIBUCIONES	0.00	58.469.864.33	0.00	0.00
14	VENTA DE BIENES Y SERVICIOS	0.00	6.213.610.50	0.00	0.00
15	APORTE FISCAL CORRIENTE	350.164.516.10	0.00	0.00	0.00
17	RENTAS DE INVERSIONES Y MULTAS	0.00	3.877.481.50	0.00	0.00
18	TRANSFERENCIAS Y DONACIONES CORRIENTES	0.00	9.761.451.26	0.00	0.00
19	OTROS INGRESOS	0.00	10.350.411.75	0.00	0.00
24	VENTA DE ACTIVOS DE LARGA DURACION	0.00	625.182.50	0.00	0.00
25	APORTE FISCAL DE CAPITAL	0.000.00	0.00	0.00	0.00
27	RECUPERACION DE INVERSIONES	0.00	47.003.00	0.00	0.00
28	TRANSFERENCIAS Y DONACIONES DE CAPITAL E INVERSION	0.00	3.670.100.00	5.400.000.00	559.293.34
37	SALDOS DISPONIBLES	0.00	1.358.594.48	0.00	0.00
05	DEFENSA NACIONAL	506.206.741.93	75.059.265.13	8.300.000.00	0.00
13	TASAS Y CONTRIBUCIONES	0.00	46.760.709.10	0.00	0.00
14	VENTA DE BIENES Y SERVICIOS	0.00	15.843.051.52	0.00	0.00
15	APORTE FISCAL CORRIENTE	506.005.401.93	0.00	0.00	0.00
17	RENTAS DE INVERSIONES Y MULTAS	0.00	9.572.783.35	0.00	0.00
18	TRANSFERENCIAS Y DONACIONES CORRIENTES	0.00	24.000.00	0.00	0.00
19	OTROS INGRESOS	0.00	717.279.16	0.00	0.00
24	VENTA DE ACTIVOS DE LARGA DURACION	0.00	546.950.00	0.00	0.00
25	APORTE FISCAL DE CAPITAL	111.340.00	0.00	0.00	0.00
27	RECUPERACION DE INVERSIONES	0.00	1.591.428.00	0.00	0.00
28	TRANSFERENCIAS Y DONACIONES DE CAPITAL E INVERSION	0.00	0.00	8.300.000.00	0.00
07	ASUNTOS DEL EXTERIOR	45.497.326.26	18.279.269.75	2.500.000.00	1.000.000.00
13	TASAS Y CONTRIBUCIONES	0.00	18.279.269.75	0.00	0.00
15	APORTE FISCAL CORRIENTE	43.173.749.85	0.00	0.00	0.00
25	APORTE FISCAL DE CAPITAL	2.293.576.40	0.00	0.00	0.00
28	TRANSFERENCIAS Y DONACIONES DE CAPITAL E INVERSION	0.00	0.00	2.500.000.00	1.000.000.00



RESUMEN DEL PRESUPUESTO DEL GOBIERNO CENTRAL  
 AGREGADO SECTOR - GRUPO - FUENTE DE FINANCIAMIENTO  
 EN US DOLARES

CODIGO	GRUPO	FUENTES DE FINANCIAMIENTO			
		FISCALES	AUTOGESTION	CREDITOS EXTERNOS	CREDITOS INTERNOS
08	FINANZAS	221,604,837.23	1,206,089.89	5,000,000.00	250,000.00
11	IMPUESTOS	0.00	0.00	0.00	0.00
13	TASAS Y CONTRIBUCIONES	0.00	200,000.00	0.00	0.00
14	VENTA DE BIENES Y SERVICIOS	0.00	628,393.09	0.00	0.00
15	APORTE FISCAL CORRIENTE	221,339,437.23	0.00	0.00	0.00
17	RENTAS DE INVERSIONES Y MULTAS	0.00	3,616.80	0.00	0.00
19	OTROS INGRESOS	0.00	133,000.00	0.00	0.00
25	APORTE FISCAL DE CAPITAL	325,000.00	0.00	0.00	0.00
28	TRANSFERENCIAS Y DONACIONES DE CAPITAL E INVERSION	0.00	0.00	5,000,000.00	250,000.00
37	SALDOS DISPONIBLES	0.00	40,000.00	0.00	0.00
09	EDUCACION	778,728,110.61	25,852,099.41	15,294,000.00	14,871,800.00
11	IMPUESTOS	0.00	0.00	0.00	0.00
13	TASAS Y CONTRIBUCIONES	0.00	12,787,526.04	0.00	0.00
14	VENTA DE BIENES Y SERVICIOS	0.00	400.00	0.00	0.00
15	APORTE FISCAL CORRIENTE	761,581,880.79	0.00	0.00	0.00
17	RENTAS DE INVERSIONES Y MULTAS	0.00	270,156.20	0.00	0.00
18	TRANSFERENCIAS Y DONACIONES CORRIENTES	0.00	481,246.45	0.00	0.00
19	OTROS INGRESOS	0.00	93,592.72	0.00	0.00
24	VENTA DE ACTIVOS DE LARGA DURACION	0.00	10,000.00	0.00	0.00
25	APORTE FISCAL DE CAPITAL	17,146,249.82	0.00	0.00	0.00
28	TRANSFERENCIAS Y DONACIONES DE CAPITAL E INVERSION	0.00	12,000,000.00	15,294,000.00	14,871,800.00
37	SALDOS DISPONIBLES	0.00	9,174.00	0.00	0.00
10	BIENESTAR SOCIAL	90,263,213.16	20,294,480.34	21,418,000.00	17,400,360.00
13	TASAS Y CONTRIBUCIONES	0.00	68,240.21	0.00	0.00
15	APORTE FISCAL CORRIENTE	72,031,213.16	0.00	0.00	0.00
18	TRANSFERENCIAS Y DONACIONES CORRIENTES	0.00	33,810.57	0.00	0.00
19	OTROS INGRESOS	0.00	92,439.56	0.00	0.00
25	APORTE FISCAL DE CAPITAL	9,222,500.00	0.00	0.00	0.00
28	TRANSFERENCIAS Y DONACIONES DE CAPITAL E INVERSION	0.00	20,100,000.00	21,418,000.00	17,400,360.00
11	TRABAJO	4,801,003.78	5,688,837.11	0.00	870,000.00
13	TASAS Y CONTRIBUCIONES	0.00	5,265,401.98	0.00	0.00
15	APORTE FISCAL CORRIENTE	4,585,403.78	0.00	0.00	0.00





RESUMEN DEL PRESUPUESTO DEL GOBIERNO CENTRAL  
AGREGADO SECTOR - GRUPO - FUENTE DE FINANCIAMIENTO  
EN US DOLARES

CODIGO	GRUPO	FUENTES DE FINANCIAMIENTO:			
		FISCALES	AUTOGESTION	CREDITOS EXTERNOS	CREDITOS INTERNOS
11	TRABAJO	4,801,803.78	5,888,837.11	0.00	870,800.00
17	RENTAS DE INVERSIONES Y MULTAS	0.00	424,435.13	0.00	0.00
25	APORTE FISCAL DE CAPITAL	216,200.00	0.00	0.00	0.00
28	TRANSFERENCIAS Y DONACIONES DE CAPITAL E INVERSION	0.00	0.00	0.00	870,000.00
12	SALUD	27,283,912.00	30,767,488.77	6,000,000.00	23,820,833.00
11	IMPUESTOS	0.00	0.00	0.00	0.00
13	TASAS Y CONTRIBUCIONES	0.00	22,598,402.96	0.00	0.00
14	VENTA DE BIENES Y SERVICIOS	0.00	1,189,659.78	0.00	0.00
15	APORTE FISCAL CORRIENTE	267,594,502.38	0.00	0.00	0.00
17	RENTAS DE INVERSIONES Y MULTAS	0.00	342,776.13	0.00	0.00
18	TRANSFERENCIAS Y DONACIONES CORRIENTES	0.00	220,800.00	0.00	0.00
19	OTROS INGRESOS	0.00	465,584.84	0.00	0.00
24	VENTA DE ACTIVOS DE LARGA DURACION	0.00	58,742.20	0.00	0.00
25	APORTE FISCAL DE CAPITAL	8,709,310.24	0.00	0.00	0.00
28	TRANSFERENCIAS Y DONACIONES DE CAPITAL E INVERSION	0.00	15,100,000.00	6,000,000.00	23,620,833.00
37	SALDOS DISPONIBLES	0.00	11,511.66	0.00	0.00
13	AGROPECUARIO	31,093,088.41	19,592,488.54	32,700,000.00	42,704,664.67
11	IMPUESTOS	0.00	0.00	0.00	0.00
13	TASAS Y CONTRIBUCIONES	0.00	3,348,882.84	0.00	0.00
14	VENTA DE BIENES Y SERVICIOS	0.00	12,626,862.22	0.00	0.00
15	APORTE FISCAL CORRIENTE	27,285,626.11	0.00	0.00	0.00
17	RENTAS DE INVERSIONES Y MULTAS	0.00	497,445.78	0.00	0.00
18	TRANSFERENCIAS Y DONACIONES CORRIENTES	0.00	687,495.60	0.00	0.00
19	OTROS INGRESOS	0.00	1,191,832.80	0.00	0.00
24	VENTA DE ACTIVOS DE LARGA DURACION	0.00	1,000,782.58	0.00	0.00
25	APORTE FISCAL DE CAPITAL	4,623,382.30	0.00	0.00	0.00
28	TRANSFERENCIAS Y DONACIONES DE CAPITAL E INVERSION	0.00	150,000.00	32,700,000.00	42,704,664.67
14	RECURSOS NATURALES	2,987,322.21	16,248,724.98	0.00	0.00
13	TASAS Y CONTRIBUCIONES	0.00	2,744,589.29	0.00	0.00
14	VENTA DE BIENES Y SERVICIOS	0.00	504,649.52	0.00	0.00
15	APORTE FISCAL CORRIENTE	2,985,122.21	0.00	0.00	0.00



RESUMEN DEL PRESUPUESTO DEL GOBIERNO CENTRAL  
 AGREGADO SECTOR - GRUPO - FUENTE DE FINANCIAMIENTO  
 EN US DOLARES

CODIGO	GRUPO	FUENTES DE FINANCIAMIENTO			
		FISCALES	AUTOGESTION	CREDITOS EXTERNOS	CREDITOS INTERNOS
14	RECURSOS NATURALES	29773921	1524872436	0.00	0.00
17	RENTAS DE INVERSIONES Y MULTAS	0.00	14400.00	0.00	0.00
18	TRANSFERENCIAS Y DONACIONES CORRIENTES	0.00	2,570,000.00	0.00	0.00
19	OTROS INGRESOS	0.00	8,854,276.16	0.00	0.00
25	APORTE FISCAL DE CAPITAL	2,200.00	0.00	0.00	0.00
28	TRANSFERENCIAS Y DONACIONES DE CAPITAL E INVERSION	0.00	561,800.00	0.00	0.00
15	COMERCIO EXTERIOR, INDUSTRIALIZACION, PESCA Y COMPETITIVIDAD	504238218	335740540	2,100,000.00	0.00
13	TASAS Y CONTRIBUCIONES	0.00	3,361,944.89	0.00	0.00
14	VENTA DE BIENES Y SERVICIOS	0.00	1,265,607.55	0.00	0.00
15	APORTE FISCAL CORRIENTE	5,732,382.18	0.00	0.00	0.00
17	RENTAS DE INVERSIONES Y MULTAS	0.00	53,928.45	0.00	0.00
18	TRANSFERENCIAS Y DONACIONES CORRIENTES	0.00	155,924.71	0.00	0.00
25	APORTE FISCAL DE CAPITAL	100,000.00	0.00	0.00	0.00
27	RECUPERACION DE INVERSIONES	0.00	520,000.00	0.00	0.00
28	TRANSFERENCIAS Y DONACIONES DE CAPITAL E INVERSION	0.00	0.00	2,100,000.00	0.00
16	TURISMO	233406026	180,000.00	500,000.00	4,390,000.00
13	TASAS Y CONTRIBUCIONES	0.00	125,000.00	0.00	0.00
14	VENTA DE BIENES Y SERVICIOS	0.00	2,500.00	0.00	0.00
15	APORTE FISCAL CORRIENTE	2,184,050.26	0.00	0.00	0.00
17	RENTAS DE INVERSIONES Y MULTAS	0.00	20,000.00	0.00	0.00
19	OTROS INGRESOS	0.00	12,500.00	0.00	0.00
25	APORTE FISCAL DE CAPITAL	150,000.00	0.00	0.00	0.00
28	TRANSFERENCIAS Y DONACIONES DE CAPITAL E INVERSION	0.00	0.00	500,000.00	4,390,000.00
17	COMUNICACIONES	3027382683	8140081682	79,812,800.00	66,398,066.18
11	IMPUESTOS	0.00	0.00	0.00	0.00
13	TASAS Y CONTRIBUCIONES	0.00	32,715,523.00	0.00	0.00
14	VENTA DE BIENES Y SERVICIOS	0.00	6,211,000.00	0.00	0.00
15	APORTE FISCAL CORRIENTE	28,923,826.83	0.00	0.00	0.00
17	RENTAS DE INVERSIONES Y MULTAS	0.00	1,180,188.01	0.00	0.00
19	OTROS INGRESOS	0.00	14,805,784.91	0.00	0.00
25	APORTE FISCAL DE CAPITAL	6,350,000.00	0.00	0.00	0.00



RESUMEN DEL PRESUPUESTO DEL GOBIERNO CENTRAL  
 AGREGADO SECTOR - GRUPO - FUENTE DE FINANCIAMIENTO  
 EN US DOLARES

CODIGO	GRUPO	FUENTES DE FINANCIAMIENTO:			
		FISCALES	AUTOGESTION	CREDITOS EXTERNOS	CREDITOS INTERNOS
17	COMUNICACIONES	34.273.028.83	87.406.816.82	79.812.000.00	86.398.066.18
27	RECUPERACION DE INVERSIONES	0.00	3.529.010.00	0.00	0.00
28	TRANSFERENCIAS Y DONACIONES DE CAPITAL E INVERSION	0.00	0.00	79.812.000.00	86.398.066.18
37	SALDOS DISPONIBLES	0.00	3.165.100.00	0.00	0.00
18	DESARROLLO URBANO Y VIVIENDA	11.814.361.55	21.187.310.48	21.000.000.00	23.361.864.84
11	IMPUESTOS	0.00	0.00	0.00	0.00
13	TASAS Y CONTRIBUCIONES	0.00	1.340.000.00	0.00	0.00
14	VENTA DE BIENES Y SERVICIOS	0.00	0.00	0.00	0.00
15	APORTE FISCAL CORRIENTE	8.574.270.39	0.00	0.00	0.00
19	OTROS INGRESOS	0.00	227.316.48	0.00	0.00
24	VENTA DE ACTIVOS DE LARGA DURACION	0.00	350.000.00	0.00	0.00
25	APORTE FISCAL DE CAPITAL	3.244.091.16	0.00	0.00	0.00
28	TRANSFERENCIAS Y DONACIONES DE CAPITAL E INVERSION	0.00	1.450.000.00	21.000.000.00	23.361.864.84
19	OTROS ORGANISMOS DEL ESTADO	4.208.300.00	6.247.465.83	0.00	0.00
13	TASAS Y CONTRIBUCIONES	0.00	4.813.723.98	0.00	0.00
14	VENTA DE BIENES Y SERVICIOS	0.00	669.021.04	0.00	0.00
15	APORTE FISCAL CORRIENTE	38.301.252.25	0.00	0.00	0.00
17	RENTAS DE INVERSIONES Y MULTAS	0.00	2.070.00	0.00	0.00
18	TRANSFERENCIAS Y DONACIONES CORRIENTES	0.00	2.772.850.81	0.00	0.00
25	APORTE FISCAL DE CAPITAL	2.395.855.80	0.00	0.00	0.00
<b>Total</b>		<b>7.825.315.340.78</b>	<b>406.477.194.94</b>	<b>798.224.000.00</b>	<b>1.010.340.182.43</b>



RESUMEN DEL PRESUPUESTO DEL GOBIERNO CENTRAL  
 AGREGADO SECTOR - GRUPO - FUENTE DE FINANCIAMIENTO  
 EN US DOLARES

CODIGO	GRUPO	FUENTES DE FINANCIAMIENTO			TOTALES
		CONTRAPARTES	PREASIGNADOS	ASIST. TEC. NO REEMBOLSAB	
00	TESORO NACIONAL	0.00	0.00	0.00	6,414,611,256.00
11	IMPUESTOS	0.00	0.00	0.00	3,012,237,613.13
13	TASAS Y CONTRIBUCIONES	0.00	0.00	0.00	17,780,800.00
14	VENTA DE BIENES Y SERVICIOS	0.00	0.00	0.00	1,263,594,260.30
17	RENTAS DE INVERSIONES Y MULTAS	0.00	0.00	0.00	39,967,741.97
18	TRANSFERENCIAS Y DONACIONES CORRIENTES	0.00	0.00	0.00	55,047,222.80
18	OTROS INGRESOS	0.00	0.00	0.00	39,560,337.40
36	FINANCIAMIENTO PUBLICO	0.00	0.00	0.00	1,985,513,280.40
01	LEGISLATIVO	0.00	0.00	0.00	38,680,000.00
15	APORTE FISCAL CORRIENTE	0.00	0.00	0.00	32,298,000.00
25	APORTE FISCAL DE CAPITAL	0.00	0.00	0.00	382,000.00
28	TRANSFERENCIAS Y DONACIONES DE CAPITAL E INVERSION	0.00	0.00	0.00	6,000,000.00
02	JURISDICCIONAL	0.00	0.00	0.00	139,799,218.31
15	APORTE FISCAL CORRIENTE	0.00	0.00	0.00	134,284,218.31
19	OTROS INGRESOS	0.00	0.00	0.00	5,500,000.00
25	APORTE FISCAL DE CAPITAL	0.00	0.00	0.00	15,000.00
03	ADMINISTRATIVO	2,010,000.00	0.00	0.00	44,514,822.01
13	TASAS Y CONTRIBUCIONES	0.00	0.00	0.00	616,658.10
15	APORTE FISCAL CORRIENTE	0.00	0.00	0.00	16,920,117.14
17	RENTAS DE INVERSIONES Y MULTAS	0.00	0.00	0.00	536,000.00
19	OTROS INGRESOS	0.00	0.00	0.00	458,000.00
25	APORTE FISCAL DE CAPITAL	2,010,000.00	0.00	0.00	10,512,000.00
28	TRANSFERENCIAS Y DONACIONES DE CAPITAL E INVERSION	0.00	0.00	0.00	14,700,000.00
37	SALDOS DISPONIBLES	0.00	0.00	0.00	741,846.77
04	AMBIENTE	600,000.00	878,090.76	12,186,787.52	26,988,153.97
11	IMPUESTOS	0.00	878,090.76	0.00	878,090.76
13	TASAS Y CONTRIBUCIONES	0.00	0.00	0.00	2,504,547.15
14	VENTA DE BIENES Y SERVICIOS	0.00	0.00	0.00	138,872.00
15	APORTE FISCAL CORRIENTE	0.00	0.00	0.00	3,970,690.50
17	RENTAS DE INVERSIONES Y MULTAS	0.00	0.00	0.00	197,062.10
18	TRANSFERENCIAS Y DONACIONES CORRIENTES	0.00	0.00	0.00	581,642.92
19	OTROS INGRESOS	0.00	0.00	0.00	115,222.78



**RESUMEN DEL PRESUPUESTO DEL GOBIERNO CENTRAL**  
**AGREGADO SECTOR - GRUPO - FUENTE DE FINANCIAMIENTO**  
**EN US DOLARES**

CODIGO	GRUPO	FUENTES DE FINANCIAMIENTO			
		CONTRAPARTES	PREASIGNADOS	ASIST. TEC. NO REEMBOLSAB	TOTALES
<b>04</b>	<b>AMBIENTE</b>	<b>500,000.00</b>	<b>879,090.76</b>	<b>12,195,787.52</b>	<b>26,398,153.97</b>
25	APORTE FISCAL DE CAPITAL	500,000.00	0.00	0.00	1,187,000.00
27	RECUPERACION DE INVERSIONES	0.00	0.00	0.00	1,500,000.00
28	TRANSFERENCIAS Y DONACIONES DE CAPITAL E INVERSION	0.00	0.00	12,195,787.52	15,324,003.76
<b>05</b>	<b>ASUNTOS INTERNOS</b>	<b>98,000.00</b>	<b>23,626,958.30</b>	<b>0.00</b>	<b>474,223,467.09</b>
13	TASAS Y CONTRIBUCIONES	0.00	0.00	0.00	68,469,864.33
14	VENTA DE BIENES Y SERVICIOS	0.00	0.00	0.00	6,213,610.53
15	APORTE FISCAL CORRIENTE	0.00	0.00	0.00	350,164,516.10
17	RENTAS DE INVERSIONES Y MULTAS	0.00	23,623,958.30	0.00	27,301,439.80
18	TRANSFERENCIAS Y DONACIONES CORRIENTES	0.00	3,000.00	0.00	9,764,451.26
19	OTROS INGRESOS	0.00	0.00	0.00	10,350,411.75
24	VENTA DE ACTIVOS DE LARGA DURACION	0.00	0.00	0.00	625,182.50
25	APORTE FISCAL DE CAPITAL	98,000.00	0.00	0.00	104,800.00
27	RECUPERACION DE INVERSIONES	0.00	0.00	0.00	47,003.00
28	TRANSFERENCIAS Y DONACIONES DE CAPITAL E INVERSION	0.00	0.00	0.00	9,829,383.34
37	SALDOS DISPONIBLES	0.00	0.00	0.00	1,359,594.48
<b>06</b>	<b>DEFENSA NACIONAL</b>	<b>0.00</b>	<b>0.00</b>	<b>10,000.00</b>	<b>589,572,847.06</b>
13	TASAS Y CONTRIBUCIONES	0.00	0.00	0.00	46,780,703.10
14	VENTA DE BIENES Y SERVICIOS	0.00	0.00	0.00	15,843,051.52
15	APORTE FISCAL CORRIENTE	0.00	0.00	0.00	509,095,401.93
17	RENTAS DE INVERSIONES Y MULTAS	0.00	0.00	0.00	9,572,793.35
18	TRANSFERENCIAS Y DONACIONES CORRIENTES	0.00	0.00	0.00	24,000.00
19	OTROS INGRESOS	0.00	0.00	0.00	717,278.16
24	VENTA DE ACTIVOS DE LARGA DURACION	0.00	0.00	0.00	548,960.00
25	APORTE FISCAL DE CAPITAL	0.00	0.00	0.00	111,340.00
27	RECUPERACION DE INVERSIONES	0.00	0.00	0.00	1,591,428.00
28	TRANSFERENCIAS Y DONACIONES DE CAPITAL E INVERSION	0.00	0.00	10,000.00	8,310,000.00
<b>07</b>	<b>ASUNTOS DEL EXTERIOR</b>	<b>500,000.00</b>	<b>0.00</b>	<b>27,000,000.00</b>	<b>84,685,596.00</b>
13	TASAS Y CONTRIBUCIONES	0.00	0.00	0.00	18,278,268.75
15	APORTE FISCAL CORRIENTE	0.00	0.00	0.00	43,173,749.85
25	APORTE FISCAL DE CAPITAL	500,000.00	0.00	0.00	2,733,578.40
28	TRANSFERENCIAS Y DONACIONES DE CAPITAL E INVERSION	0.00	0.00	27,000,000.00	30,500,000.00



RESUMEN DEL PRESUPUESTO DEL GOBIERNO CENTRAL  
 AGREGADO SECTOR - GRUPO - FUENTE DE FINANCIAMIENTO  
 EN US DOLARES

CODIGO	GRUPO	FUENTES DE FINANCIAMIENTO			TOTALES
		CONTRAPARTES	PREASIGNADOS	ASIST. TEC. NO REEMBOLSAB	
08	FINANZAS	820,000.00	457,789.52	0.00	229,397,636.04
71	IMPUESTOS	0.00	457,789.52	0.00	457,789.52
13	TASAS Y CONTRIBUCIONES	0.00	0.00	0.00	200,000.00
14	VENTA DE BIENES Y SERVICIOS	0.00	0.00	0.00	828,393.09
15	APORTE FISCAL CORRIENTE	0.00	0.00	0.00	221,338,837.23
17	RENTAS DE INVERSIONES Y MULTAS	0.00	0.00	0.00	3,815.80
19	OTROS INGRESOS	0.00	0.00	0.00	133,000.00
25	APORTE FISCAL DE CAPITAL	820,000.00	0.00	0.00	1,145,000.00
28	TRANSFERENCIAS Y DONACIONES DE CAPITAL E INVERSION	0.00	0.00	0.00	5,250,000.00
37	SALDOS DISPONIBLES	0.00	0.00	0.00	40,000.00
09	EDUCACION	125,000.00	16,106,796.84	2,854,600.00	853,432,408.86
11	IMPUESTOS	0.00	1,500,000.00	0.00	1,500,000.00
13	TASAS Y CONTRIBUCIONES	0.00	0.00	0.00	12,787,526.04
14	VENTA DE BIENES Y SERVICIOS	0.00	0.00	0.00	400.00
15	APORTE FISCAL CORRIENTE	0.00	0.00	0.00	761,591,860.79
17	RENTAS DE INVERSIONES Y MULTAS	0.00	0.00	0.00	270,758.20
18	TRANSFERENCIAS Y DONACIONES CORRIENTES	0.00	0.00	0.00	481,248.45
19	OTROS INGRESOS	0.00	0.00	0.00	93,592.72
24	VENTA DE ACTIVOS DE LARGA DURACION	0.00	0.00	0.00	70,000.00
25	APORTE FISCAL DE CAPITAL	125,000.00	0.00	0.00	17,271,249.82
28	TRANSFERENCIAS Y DONACIONES DE CAPITAL E INVERSION	0.00	14,606,796.84	2,854,600.00	59,427,198.84
37	SALDOS DISPONIBLES	0.00	0.00	0.00	9,174.00
10	BIENESTAR SOCIAL	2,968,545.00	0.00	450,000.00	148,783,187.50
13	TASAS Y CONTRIBUCIONES	0.00	0.00	0.00	68,240.21
15	APORTE FISCAL CORRIENTE	0.00	0.00	0.00	77,031,213.16
18	TRANSFERENCIAS Y DONACIONES CORRIENTES	0.00	0.00	0.00	33,810.57
19	OTROS INGRESOS	0.00	0.00	0.00	92,436.58
25	APORTE FISCAL DE CAPITAL	2,968,545.00	0.00	0.00	12,189,045.00
28	TRANSFERENCIAS Y DONACIONES DE CAPITAL E INVERSION	0.00	0.00	450,000.00	59,368,360.00
11	TRABAJO	0.00	0.00	0.00	11,361,440.88
13	TASAS Y CONTRIBUCIONES	0.00	0.00	0.00	5,265,401.98
15	APORTE FISCAL CORRIENTE	0.00	0.00	0.00	4,595,402.78



RESUMEN DEL PRESUPUESTO DEL GOBIERNO CENTRAL  
 AGREGADO SECTOR - GRUPO - FUENTE DE FINANCIAMIENTO  
 EN US DOLARES

CODIGO	GRUPO	FUENTES DE FINANCIAMIENTO			TOTALES
		CONTRAPARTES	PREASIGNADOS	ASIST. TEC. NO REEMBOLSAB	
11	TRABAJO	0.00	0.00	0.00	11,361,440.89
17	RENTAS DE INVERSIONES Y MULTAS	0.00	0.00	0.00	424,435.13
25	APORTE FISCAL DE CAPITAL	0.00	0.00	0.00	216,200.00
28	TRANSFERENCIAS Y DONACIONES DE CAPITAL E INVERSION	0.00	0.00	0.00	870,000.00
12	SALUD	1,500,000.00	40,188,225.01	0.00	307,401,357.40
11	IMPUESTOS	0.00	25,582,428.37	0.00	25,582,428.37
13	TASAS Y CONTRIBUCIONES	0.00	0.00	0.00	22,588,402.86
14	VENTA DE BIENES Y SERVICIOS	0.00	0.00	0.00	1,189,659.78
15	APORTE FISCAL CORRIENTE	0.00	0.00	0.00	287,584,502.38
17	RENTAS DE INVERSIONES Y MULTAS	0.00	0.00	0.00	142,775.13
18	TRANSFERENCIAS Y DONACIONES CORRIENTES	0.00	0.00	0.00	220,800.00
19	OTROS INGRESOS	0.00	0.00	0.00	465,594.84
24	VENTA DE ACTIVOS DE LARGA DURACION	0.00	0.00	0.00	58,742.20
25	APORTE FISCAL DE CAPITAL	1,500,000.00	0.00	0.00	10,208,310.24
28	TRANSFERENCIAS Y DONACIONES DE CAPITAL E INVERSION	0.00	14,908,796.84	0.00	60,327,629.64
37	SALDOS DISPONIBLES	0.00	0.00	0.00	17,511.86
13	AGROPECUARIO	1,300,000.00	8,927,429.10	670,000.00	137,613,588.72
11	IMPUESTOS	0.00	8,927,429.10	0.00	8,927,429.10
13	TASAS Y CONTRIBUCIONES	0.00	0.00	0.00	3,348,962.84
14	VENTA DE BIENES Y SERVICIOS	0.00	0.00	0.00	12,625,962.22
15	APORTE FISCAL CORRIENTE	0.00	0.00	0.00	27,285,626.11
17	RENTAS DE INVERSIONES Y MULTAS	0.00	0.00	0.00	497,445.78
18	TRANSFERENCIAS Y DONACIONES CORRIENTES	0.00	0.00	0.00	687,495.60
18	OTROS INGRESOS	0.00	0.00	0.00	1,191,137.60
24	VENTA DE ACTIVOS DE LARGA DURACION	0.00	0.00	0.00	1,000,782.50
25	APORTE FISCAL DE CAPITAL	1,300,000.00	0.00	0.00	5,823,382.30
28	TRANSFERENCIAS Y DONACIONES DE CAPITAL E INVERSION	0.00	0.00	670,000.00	76,224,684.67
14	RECURSOS NATURALES	0.00	0.00	0.00	18,217,047.17
13	TASAS Y CONTRIBUCIONES	0.00	0.00	0.00	2,744,598.28
14	VENTA DE BIENES Y SERVICIOS	0.00	0.00	0.00	504,649.62
15	APORTE FISCAL CORRIENTE	0.00	0.00	0.00	2,865,122.21



RESUMEN DEL PRESUPUESTO DEL GOBIERNO CENTRAL  
 AGREGADO SECTOR - GRUPO - FUENTE DE FINANCIAMIENTO  
 EN US DOLARES

CODIGO	GRUPO	FUENTES DE FINANCIAMIENTO			TOTALES
		CONTRAPARTES	PREASIGNADOS	ASIST. REC. NO REEMBOLSAR	
14	RECURSOS NATURALES	0.00	0.00	0.00	12,217,042.17
17	RENTAS DE INVERSIONES Y MULTAS	0.00	0.00	0.00	14,400.00
18	TRANSFERENCIAS Y DONACIONES CORRIENTES	0.00	0.00	0.00	2,570,000.00
19	OTROS INGRESOS	0.00	0.00	0.00	8,854,276.15
25	APORTE FISCAL DE CAPITAL	0.00	0.00	0.00	2,200.00
28	TRANSFERENCIAS Y DONACIONES DE CAPITAL E INVERSION	0.00	0.00	0.00	561,800.00
15	COMERCIO EXTERIOR, INDUSTRIALIZACION, PESCA Y COMPETITIVIDAD	0.00	0.00	0.00	13,289,797.58
13	TASAS Y CONTRIBUCIONES	0.00	0.00	0.00	3,381,944.88
14	VENTA DE BIENES Y SERVICIOS	0.00	0.00	0.00	1,285,807.55
15	APORTE FISCAL CORRIENTE	0.00	0.00	0.00	5,732,392.16
17	RENTAS DE INVERSIONES Y MULTAS	0.00	0.00	0.00	53,928.45
18	TRANSFERENCIAS Y DONACIONES CORRIENTES	0.00	0.00	0.00	155,924.71
25	APORTE FISCAL DE CAPITAL	0.00	0.00	0.00	100,000.00
27	RECUPERACION DE INVERSIONES	0.00	0.00	0.00	520,000.00
28	TRANSFERENCIAS Y DONACIONES DE CAPITAL E INVERSION	0.00	0.00	0.00	2,100,000.00
16	TURISMO	0.00	0.00	0.00	11,884,050.26
13	TASAS Y CONTRIBUCIONES	0.00	0.00	0.00	125,000.00
14	VENTA DE BIENES Y SERVICIOS	0.00	0.00	0.00	2,500.00
15	APORTE FISCAL CORRIENTE	0.00	0.00	0.00	2,184,050.26
17	RENTAS DE INVERSIONES Y MULTAS	0.00	0.00	0.00	20,000.00
19	OTROS INGRESOS	0.00	0.00	0.00	12,500.00
25	APORTE FISCAL DE CAPITAL	0.00	0.00	0.00	150,000.00
28	TRANSFERENCIAS Y DONACIONES DE CAPITAL E INVERSION	0.00	0.00	0.00	9,390,000.00
17	COMUNICACIONES	18,200,000.00	3,323,871.57	750,000.00	264,163,961.50
11	IMPUESTOS	0.00	3,221,588.40	0.00	3,221,588.40
13	TASAS Y CONTRIBUCIONES	0.00	0.00	0.00	32,715,523.00
14	VENTA DE BIENES Y SERVICIOS	0.00	102,083.17	0.00	8,313,883.17
15	APORTE FISCAL CORRIENTE	0.00	0.00	0.00	24,923,626.83
17	RENTAS DE INVERSIONES Y MULTAS	0.00	0.00	0.00	1,180,189.01
19	OTROS INGRESOS	0.00	0.00	0.00	14,685,794.91
25	APORTE FISCAL DE CAPITAL	18,200,000.00	0.00	0.00	23,550,000.00





**RESUMEN DEL PRESUPUESTO DEL GOBIERNO CENTRAL**  
**AGREGADO SECTOR - GRUPO - FUENTE DE FINANCIAMIENTO**  
**EN US DOLARES**

CODIGO	GRUPO	FUENTES DE FINANCIAMIENTO			TOTALES
		CONTRAPARTES	PREASIGNADOS	ASIST. TEC. MO REEMBOLSAR	
17	COMUNICACIONES	18,200,000.00	3,323,671.57	750,000.00	22,273,671.57
27	RECUPERACION DE INVERSIONES	0.00	0.00	0.00	3,529,010.00
28	TRANSFERENCIAS Y DONACIONES DE CAPITAL E INVERSION	0.00	0.00	750,000.00	146,960,066.18
17	SALDOS DISPONIBLES	0.00	0.00	0.00	3,165,100.00
18	DESARROLLO URBANO Y VIVIENDA	3,000,000.00	8,044,558.59	1,110,000.00	70,102,101.46
11	IMPUESTOS	0.00	6,000,000.00	0.00	6,000,000.00
13	TASAS Y CONTRIBUCIONES	0.00	0.00	0.00	1,140,000.00
14	VENTA DE BIENES Y SERVICIOS	0.00	44,558.59	0.00	44,558.59
15	APORTE FISCAL CORRIENTE	0.00	0.00	0.00	8,574,270.30
18	OTROS INGRESOS	0.00	0.00	0.00	227,316.44
24	VENTA DE ACTIVOS DE LARGA DURACION	0.00	0.00	0.00	350,000.00
25	APORTE FISCAL DE CAPITAL	3,600,000.00	0.00	0.00	6,844,081.16
28	TRANSFERENCIAS Y DONACIONES DE CAPITAL E INVERSION	0.00	0.00	1,110,000.00	46,921,864.84
19	OTROS MECANISMOS DEL ESTADO	0.00	0.00	0.00	48,344,373.88
13	TASAS Y CONTRIBUCIONES	0.00	0.00	0.00	4,813,723.90
14	VENTA DE BIENES Y SERVICIOS	0.00	0.00	0.00	659,021.04
15	APORTE FISCAL CORRIENTE	0.00	0.00	0.00	38,301,252.25
17	RENTAS DE INVERSIONES Y MULTAS	0.00	0.00	0.00	2,070.00
18	TRANSFERENCIAS Y DONACIONES CORRIENTES	0.00	0.00	0.00	2,772,650.81
25	APORTE FISCAL DE CAPITAL	0.00	0.00	0.00	2,395,655.80
<b>Total:</b>		<b>31,619,545.00</b>	<b>89,555,519.49</b>	<b>44,844,307.52</b>	<b>10,010,972,150.08</b>


ANALISIS LEGAL



**PRESUPUESTO  
AGREGADO DEL  
GOBIERNO CENTRAL**


**CUADRO 2.8.2  
GRUPO DE GASTOS**

**ANALISIS LEGAL**



RESUMEN DEL PRESUPUESTO DEL GOBIERNO CENTRAL  
 AGREGADO SECTOR - GRUPO - FUENTE DE FINANCIAMIENTO  
 EN US DOLARES

CODIGO	GRUPO	FUENTES DE FINANCIAMIENTO			
		FISCALES	AUTOGESTION	CREDITOS EXTERNOS	CREDITOS INTERNOS
00	TESORO NACIONAL	4,428,097,876.90	0.00	584,000,000.00	1,401,513,280.40
55	APORTE FISCAL CORRIENTE	2,533,005,859.38	0.00	0.00	0.00
56	GASTOS FINANCIEROS	760,201,458.15	0.00	0.00	0.00
57	OTROS GASTOS CORRIENTES	500,000.00	0.00	0.00	0.00
58	TRANSFERENCIAS Y DONACIONES CORRIENTES	351,757,320.86	0.00	0.00	0.00
85	APORTE FISCAL DE CAPITAL	\$4,941,050.72	0.00	0.00	0.00
88	TRANSFERENCIAS Y DONACIONES DE CAPITAL	688,582,288.37	0.00	244,000,000.00	237,084,159.62
96	AMORTIZACION DE LA DEUDA PUBLICA	0.00	0.00	340,000,000.00	1,164,429,120.78
01	LEGISLATIVO	32,640,000.00	0.00	0.00	6,000,000.00
51	GASTOS EN PERSONAL	27,453,593.00	0.00	0.00	0.00
53	BIENES Y SERVICIOS DE CONSUMO	4,732,860.00	0.00	0.00	0.00
57	OTROS GASTOS CORRIENTES	15,744.00	0.00	0.00	0.00
58	TRANSFERENCIAS Y DONACIONES CORRIENTES	95,203.00	0.00	0.00	0.00
75	OBRAS PUBLICAS	0.00	0.00	0.00	6,000,000.00
84	BIENES DE LARGA DURACION	382,000.00	0.00	0.00	0.00
02	JURISDICCIONAL	134,288,218.31	5,500,000.00	0.00	0.00
51	GASTOS EN PERSONAL	133,113,877.31	0.00	0.00	0.00
53	BIENES Y SERVICIOS DE CONSUMO	1,189,786.00	0.00	0.00	0.00
57	OTROS GASTOS CORRIENTES	545.00	0.00	0.00	0.00
84	BIENES DE LARGA DURACION	15,000.00	5,500,000.00	0.00	0.00
03	ADMINISTRATIVO	25,422,117.14	2,382,594.87	11,280,000.00	3,500,000.00
51	GASTOS EN PERSONAL	5,602,546.84	281,587.83	0.00	0.00
53	BIENES Y SERVICIOS DE CONSUMO	10,106,080.50	858,314.41	0.00	0.00
56	GASTOS FINANCIEROS	0.00	1,000.00	0.00	0.00
57	OTROS GASTOS CORRIENTES	477,890.00	32,000.00	0.00	0.00
58	TRANSFERENCIAS Y DONACIONES CORRIENTES	733,600.00	89,382.53	0.00	0.00
71	GASTOS EN PERSONAL PARA INVERSION	0.00	0.00	0.00	0.00
73	BIENES Y SERVICIOS PARA INVERSION	250,000.00	0.00	2,278,980.00	0.00
75	OBRAS PUBLICAS	0.00	0.00	6,953,286.00	0.00
77	OTROS GASTOS DE INVERSION	0.00	240,000.00	7,380.00	0.00
78	TRANSFERENCIAS Y DONACIONES PARA INVERSION	7,200,000.00	525,248.70	0.00	3,500,000.00



RESUMEN DEL PRESUPUESTO DEL GOBIERNO CENTRAL  
 AGRÉGADO SECTOR - GRUPO - FUENTE DE FINANCIAMIENTO  
 EN US DOLARES

CODIGO	GRUPO	FUENTES DE FINANCIAMIENTO			
		FISCALES	AUTOGESTION	CREDITOS EXTERNOS	CREDITOS INTERNOS
03	ADMINISTRATIVO	25,422,117.14	2,382,504.87	11,280,000.00	3,590,000.00
84	BIENES DE LARGA DURACION	1,052,000.00	290,854.00	2,365,384.00	0.00
87	INVERSIONES FINANCIERAS	0.00	83,137.40	0.00	0.00
04	AMBIENTE	4,857,890.50	6,166,577.19	3,000,000.00	0.00
51	GASTOS EN PERSONAL	2,686,680.20	2,888,429.73	0.00	0.00
53	BIENES Y SERVICIOS DE CONSUMO	1,208,895.08	288,454.90	0.00	0.00
57	OTROS GASTOS CORRIENTES	94,404.22	32,800.00	0.00	0.00
58	TRANSFERENCIAS Y DONACIONES CORRIENTES	819.00	240,281.88	0.00	0.00
73	BIENES Y SERVICIOS PARA INVERSION	492,000.00	1,571,418.15	0.00	0.00
75	OBRAS PUBLICAS	0.00	49,529.41	3,000,000.00	0.00
78	TRANSFERENCIAS Y DONACIONES PARA INVERSION	195,000.00	0.00	0.00	0.00
84	BIENES DE LARGA DURACION	0.00	13,384.32	0.00	0.00
96	AMORTIZACION DE LA DEUDA PUBLICA	0.00	81,300.00	0.00	0.00
05	ASUNTOS INTERNOS	350,170,510.10	54,374,699.35	5,400,000.00	569,293.34
51	GASTOS EN PERSONAL	267,450,080.42	15,120,446.50	0.00	0.00
53	BIENES Y SERVICIOS DE CONSUMO	48,306,308.62	41,120,183.15	0.00	0.00
57	OTROS GASTOS CORRIENTES	1,758,727.42	1,184,884.50	0.00	0.00
58	TRANSFERENCIAS Y DONACIONES CORRIENTES	32,849,388.64	13,011,509.18	0.00	0.00
73	BIENES Y SERVICIOS PARA INVERSION	0.00	153,180.00	0.00	0.00
75	OBRAS PUBLICAS	0.00	8,378,660.15	4,900,000.00	504,805.06
78	TRANSFERENCIAS Y DONACIONES PARA INVERSION	0.00	3,870,100.00	0.00	54,688.28
84	BIENES DE LARGA DURACION	6,000.00	11,036,725.78	600,000.00	0.00
06	DEFENSA NACIONAL	500,200,741.93	75,858,205.13	8,300,000.00	0.00
51	GASTOS EN PERSONAL	409,657,693.35	12,123,310.36	0.00	0.00
53	BIENES Y SERVICIOS DE CONSUMO	33,917,971.30	54,067,388.48	0.00	0.00
57	OTROS GASTOS CORRIENTES	56,367.28	3,891,853.08	0.00	0.00
58	TRANSFERENCIAS Y DONACIONES CORRIENTES	62,481,370.00	0.00	0.00	0.00
73	BIENES Y SERVICIOS PARA INVERSION	0.00	0.00	0.00	0.00
75	OBRAS PUBLICAS	0.00	0.00	1,500,000.00	0.00
84	BIENES DE LARGA DURACION	111,340.00	4,883,863.22	6,800,000.00	0.00



RESUMEN DEL PRESUPUESTO DEL GOBIERNO CENTRAL  
 AGREGADO SECTOR - GRUPO - FUENTE DE FINANCIAMIENTO  
 EN US DOLARES

CODIGO	GRUPO	FUENTES DE FINANCIAMIENTO			
		FISCALES	AUTOGESTION	CREDITOS EXTERNOS	CREDITOS INTERNOS
07	ASUNTOS DEL EXTERIOR	46,407,328.25	10,278,269.75	2,500,000.00	1,008,000.00
51	GASTOS EN PERSONAL	34,139,368.08	0.00	0.00	0.00
53	BIENES Y SERVICIOS DE CONSUMO	4,578,031.88	10,873,214.61	0.00	0.00
57	OTROS GASTOS CORRIENTES	173,831.00	1,989,506.33	0.00	0.00
58	TRANSFERENCIAS Y DONACIONES CORRIENTES	4,282,899.11	1,117,787.51	0.00	0.00
73	BIENES Y SERVICIOS PARA INVERSION	0.00	0.00	0.00	0.00
78	TRANSFERENCIAS Y DONACIONES PARA INVERSION	2,100,000.00	0.00	2,500,000.00	1,000,000.00
84	BIENES DE LARGA DURACION	20,000.00	4,268,736.74	9.00	0.00
96	AMORTIZACION DE LA DEUDA PUBLICA	113,578.40	229,824.56	0.00	0.00
08	FINANZAS	221,664,837.23	1,205,809.89	5,000,000.00	250,000.00
51	GASTOS EN PERSONAL	16,410,120.86	77,600.00	0.00	0.00
53	BIENES Y SERVICIOS DE CONSUMO	2,804,634.16	885,611.83	0.00	0.00
57	OTROS GASTOS CORRIENTES	300,000.00	0.00	0.00	0.00
58	TRANSFERENCIAS Y DONACIONES CORRIENTES	281,725,062.21	65,000.00	0.00	0.00
73	BIENES Y SERVICIOS PARA INVERSION	0.00	100,000.00	4,000,000.00	0.00
84	BIENES DE LARGA DURACION	325,000.00	78,798.06	1,000,000.00	250,000.00
09	EDUCACION	778,728,710.61	25,852,899.41	15,294,000.00	14,871,800.60
51	GASTOS EN PERSONAL	731,348,282.13	1,215,636.53	0.00	0.00
53	BIENES Y SERVICIOS DE CONSUMO	20,837,627.36	11,308,442.29	0.00	0.00
57	OTROS GASTOS CORRIENTES	201,900.00	21,483.38	0.00	0.00
58	TRANSFERENCIAS Y DONACIONES CORRIENTES	8,184,051.30	58,513.05	0.00	0.00
73	BIENES Y SERVICIOS PARA INVERSION	600,000.00	0.00	14,294,000.00	2,896,800.00
75	OBRAS PUBLICAS	740,000.00	0.00	0.00	11,150,000.00
78	TRANSFERENCIAS Y DONACIONES PARA INVERSION	15,301,000.00	12,232,730.00	1,000,000.00	723,000.00
84	BIENES DE LARGA DURACION	505,249.82	814,294.18	0.00	0.00
10	BIENESTAR SOCIAL	86,263,713.18	20,294,489.34	21,418,000.00	17,400,368.00
51	GASTOS EN PERSONAL	14,429,102.64	0.00	0.00	0.00
53	BIENES Y SERVICIOS DE CONSUMO	8,071,206.83	70,899.01	0.00	0.00
57	OTROS GASTOS CORRIENTES	80,970.82	0.00	0.00	0.00
58	TRANSFERENCIAS Y DONACIONES CORRIENTES	52,639,932.87	123,590.33	0.00	0.00



**RESUMEN DEL PRESUPUESTO DEL GOBIERNO CENTRAL**  
**AGREGADO SECTOR - GRUPO - FUENTE DE FINANCIAMIENTO**  
**EN US DOLARES**

CODIGO	GRUPO	FUENTES DE FINANCIAMIENTO			
		FISCALES	AUTOGESTION	CREDITOS EXTERNOS	CREDITOS INTERNOS
10	BIENESTAR SOCIAL	86,253,713.16	20,284,488.34	21,418,000.00	17,460,980.00
73	BIENES Y SERVICIOS PARA INVERSION	8,549,350.00	20,100,000.00	12,600,000.00	4,337,000.00
75	OBRAS PUBLICAS	1,582,000.00	0.00	8,818,000.00	5,339,400.00
78	TRANSFERENCIAS Y DONACIONES PARA INVERSION	541,150.00	0.00	0.00	2,000,000.00
84	BIENES DE LARGA DURACION	570,000.00	0.00	0.00	4,723,960.00
11	TRABAJO	4,004,003.70	5,848,837.11	0.00	870,000.00
51	GASTOS EN PERSONAL	3,077,016.62	2,516,552.42	0.00	0.00
53	BIENES Y SERVICIOS DE CONSUMO	961,065.00	2,684,162.17	0.00	0.00
57	OTROS GASTOS CORRIENTES	3,471.11	73,838.44	0.00	0.00
58	TRANSFERENCIAS Y DONACIONES CORRIENTES	543,031.05	122,449.19	0.00	0.00
73	BIENES Y SERVICIOS PARA INVERSION	216,200.00	0.00	0.00	370,000.00
84	BIENES DE LARGA DURACION	0.00	292,834.89	0.00	500,000.00
12	SALUD	275,303,012.62	30,787,486.77	6,000,000.00	23,520,833.00
51	GASTOS EN PERSONAL	209,889,827.93	7,455,971.36	0.00	0.00
53	BIENES Y SERVICIOS DE CONSUMO	52,128,834.58	13,603,874.96	0.00	0.00
57	OTROS GASTOS CORRIENTES	805,039.51	120,234.88	0.00	0.00
58	TRANSFERENCIAS Y DONACIONES CORRIENTES	4,670,800.35	329,077.27	0.00	0.00
73	BIENES Y SERVICIOS PARA INVERSION	1,622,111.20	0.00	6,000,000.00	17,554,293.00
75	OBRAS PUBLICAS	0,852,000.00	0.00	0.00	2,066,540.00
78	TRANSFERENCIAS Y DONACIONES PARA INVERSION	0.00	15,100,000.00	0.00	4,000,000.00
84	BIENES DE LARGA DURACION	435,199.04	3,186,528.49	0.00	0.00
13	AGROPECUARIO	37,800,000.11	19,502,466.54	32,700,000.00	42,704,864.67
51	GASTOS EN PERSONAL	24,160,232.56	2,118,789.25	0.00	0.00
53	BIENES Y SERVICIOS DE CONSUMO	1,037,528.77	5,428,093.60	0.00	0.00
56	GASTOS FINANCIEROS	0.00	2,003,393.44	0.00	0.00
57	OTROS GASTOS CORRIENTES	388,139.54	2,864,111.73	0.00	0.00
58	TRANSFERENCIAS Y DONACIONES CORRIENTES	1,101,727.24	190,005.63	0.00	0.00
71	GASTOS EN PERSONAL PARA INVERSION	0.00	0.00	0.00	0.00
73	BIENES Y SERVICIOS PARA INVERSION	889,281.00	241,400.00	0.00	0.00
75	OBRAS PUBLICAS	3,654,081.30	744,361.20	32,700,000.00	39,704,664.67



REPÚBLICA DEL ECUADOR  
MINISTERIO DE ECONOMÍA Y FINANZAS

PRESUPUESTO GENERAL DEL ESTADO - 2004

RESUMEN DEL PRESUPUESTO DEL GOBIERNO CENTRAL  
AGREGADO SECTOR - GRUPO - FUENTE DE FINANCIAMIENTO  
EN US DOLARES

CODIGO	GRUPO	FUENTES DE FINANCIAMIENTO			
		FISCALES	ADGESTION	CREDITOS EXTERNOS	CREDITOS INTERNOS
13	AGROPECUARIO	31,000,000.41	10,502,400.54	22,700,000.00	42,704,904.67
76	TRANSFERENCIAS Y DONACIONES PARA INVERSION	0.00	0.00	0.00	3,000,000.00
84	BIENES DE LARGA DURACION	0.00	1,474,762.71	0.00	0.00
86	TRANSFERENCIAS Y DONACIONES DE CAPITAL	0.00	33,708.00	0.00	0.00
88	AMORTIZACION DE LA DEUDA PUBLICA	0.00	4,003,290.80	0.00	0.00
14	RECURSOS NATURALES	2,807,322.21	15,249,724.90	0.00	0.00
51	GASTOS EN PERSONAL	2,658,789.02	5,178,380.24	0.00	0.00
53	BIENES Y SERVICIOS DE CONSUMO	220,333.19	7,345,131.83	0.00	0.00
57	OTROS GASTOS CORRIENTES	0.00	279,450.00	0.00	0.00
58	TRANSFERENCIAS Y DONACIONES CORRIENTES	80,000.00	226,300.15	0.00	0.00
75	OBRAS PUBLICAS	0.00	1,881,800.00	0.00	0.00
84	BIENES DE LARGA DURACION	2,200.00	658,652.74	0.00	0.00
15	COMERCIO EXTERIOR, INDUSTRIALIZACION, PESCA Y COMPETITIVIDAD	5,832,392.16	5,357,405.40	2,100,000.00	0.00
51	GASTOS EN PERSONAL	2,339,347.85	1,743,454.00	0.00	0.00
53	BIENES Y SERVICIOS DE CONSUMO	1,295,802.91	2,727,516.94	0.00	0.00
57	OTROS GASTOS CORRIENTES	90,100.00	101,800.00	0.00	0.00
58	TRANSFERENCIAS Y DONACIONES CORRIENTES	1,908,041.40	211,600.82	0.00	0.00
73	BIENES Y SERVICIOS PARA INVERSION	100,000.00	0.00	2,100,000.00	0.00
84	BIENES DE LARGA DURACION	0.00	552,924.55	0.00	0.00
87	INVERSIONES FINANCIERAS	0.00	20,600.00	0.00	0.00
16	TURISMO	2,334,660.20	160,800.00	500,000.00	8,500,000.00
51	GASTOS EN PERSONAL	1,300,663.86	0.00	0.00	0.00
53	BIENES Y SERVICIOS DE CONSUMO	775,582.40	0.00	0.00	0.00
57	OTROS GASTOS CORRIENTES	54,500.00	85,200.00	0.00	0.00
58	TRANSFERENCIAS Y DONACIONES CORRIENTES	53,414.00	800.00	0.00	0.00
73	BIENES Y SERVICIOS PARA INVERSION	150,000.00	0.00	500,000.00	4,800,000.00
75	OBRAS PUBLICAS	0.00	0.00	0.00	230,000.00
78	TRANSFERENCIAS Y DONACIONES PARA INVERSION	0.00	0.00	0.00	4,000,000.00
84	BIENES DE LARGA DURACION	0.00	70,000.00	0.00	0.00



RESUMEN DEL PRESUPUESTO DEL GOBIERNO CENTRAL  
 AGRUPADO SECTOR - GRUPO - FUENTE DE FINANCIAMIENTO  
 EN US DOLARES

CODIGO	GRUPO	FUENTES DE FINANCIAMIENTO			
		FISCALES	AUTOGESTION	CREDITOS EXTERNOS	CREDITOS INTERNOS
17	COMUNICACIONES	34,273,628.83	81,408,818.82	79,812,000.00	88,398,088.18
51	GASTOS EN PERSONAL	24,748,362.81	25,760,446.05	0.00	0.00
53	BIENES Y SERVICIOS DE CONSUMO	855,242.02	11,950,542.20	0.00	0.00
56	GASTOS FINANCIEROS	0.00	249,000.00	0.00	0.00
57	OTROS GASTOS CORRIENTES	8,000.00	1,522,969.08	0.00	0.00
58	TRANSFERENCIAS Y DONACIONES CORRIENTES	3,311,022.00	842,907.92	0.00	0.00
73	BIENES Y SERVICIOS PARA INVERSION	0.00	15,286,837.72	0.00	2,000,000.00
75	OBRAS PUBLICAS	5,350,000.00	3,017,223.95	74,812,000.00	82,894,056.18
78	TRANSFERENCIAS Y DONACIONES PARA INVERSION	0.00	0.00	5,000,000.00	1,500,000.00
84	BIENES DE LARGA DURACION	0.00	3,287,100.00	0.00	0.00
18	DESARROLLO URBANO Y VIVIENDA	11,818,361.55	3,187,316.48	21,000,000.00	23,381,884.84
51	GASTOS EN PERSONAL	7,326,188.15	0.00	0.00	0.00
53	BIENES Y SERVICIOS DE CONSUMO	1,010,329.00	1,360,000.00	0.00	0.00
57	OTROS GASTOS CORRIENTES	237,742.23	0.00	0.00	0.00
58	TRANSFERENCIAS Y DONACIONES CORRIENTES	0.00	77,316.48	0.00	0.00
73	BIENES Y SERVICIOS PARA INVERSION	150,000.00	0.00	4,000,000.00	2,036,956.00
75	OBRAS PUBLICAS	740,000.00	1,450,800.00	17,000,000.00	15,170,000.00
78	TRANSFERENCIAS Y DONACIONES PARA INVERSION	2,354,891.18	0.00	0.00	5,685,908.84
84	BIENES DE LARGA DURACION	0.00	280,000.00	0.00	480,150.00
19	OTROS ORGANISMOS DEL ESTADO	40,696,988.95	8,247,485.83	0.00	0.00
51	GASTOS EN PERSONAL	19,650,160.55	2,313,830.65	0.00	0.00
53	BIENES Y SERVICIOS DE CONSUMO	11,492,368.38	2,900,694.07	0.00	0.00
67	OTROS GASTOS CORRIENTES	126,309.70	243,884.20	0.00	0.00
58	TRANSFERENCIAS Y DONACIONES CORRIENTES	7,032,415.82	2,790,076.91	0.00	0.00
84	BIENES DE LARGA DURACION	2,395,855.80	0.00	0.00	0.00
Total:		7,825,395,348.70	488,477,194.94	798,224,000.00	1,610,840,182.93





RESUMEN DEL PRESUPUESTO DEL GOBIERNO CENTRAL  
 AGRUPADO SECTOR - GRUPO - FUENTE DE FINANCIAMIENTO  
 EN US DOLARES

CODIGO	GRUPO	FUENTES DE FINANCIAMIENTO			TOTAL
		CONTRAPARTES	PREASIGNADOS	ASIST.TEC. NO REEMBOLSABLE	
00	TESORO NACIONAL	0.00	0.00	0.00	6,414,591,258.00
55	APORTE FISCAL CORRIENTE	0.00	0.00	0.00	2,533,095,859.38
56	GASTOS FINANCIEROS	0.00	0.00	0.00	788,201,458.15
57	OTROS GASTOS CORRIENTES	0.00	0.00	0.00	500,000.00
58	TRANSFERENCIAS Y DONACIONES CORRIENTES	0.00	0.00	0.00	361,757,328.98
65	APORTE FISCAL DE CAPITAL	0.00	0.00	0.00	94,941,050.72
68	TRANSFERENCIAS Y DONACIONES DE CAPITAL	0.00	0.00	0.00	1,169,886,447.99
96	AMORTIZACION DE LA DEUDA PUBLICA	0.00	0.00	0.00	1,504,429,120.78
01	LEGISLATIVO	0.00	0.00	0.00	38,600,000.00
51	GASTOS EN PERSONAL	0.00	0.00	0.00	27,453,593.00
53	BIENES Y SERVICIOS DE CONSUMO	0.00	0.00	0.00	4,732,960.00
57	OTROS GASTOS CORRIENTES	0.00	0.00	0.00	15,744.00
68	TRANSFERENCIAS Y DONACIONES CORRIENTES	0.00	0.00	0.00	95,703.00
75	OBRAS PUBLICAS	0.00	0.00	0.00	6,000,000.00
84	BIENES DE LARGA DURACION	0.00	0.00	0.00	382,000.00
02	JURISDICCIONAL	0.00	0.00	0.00	139,799,248.31
51	GASTOS EN PERSONAL	0.00	0.00	0.00	123,113,477.31
53	BIENES Y SERVICIOS DE CONSUMO	0.00	0.00	0.00	1,169,796.00
57	OTROS GASTOS CORRIENTES	0.00	0.00	0.00	646.00
64	BIENES DE LARGA DURACION	0.00	0.00	0.00	5,516,000.00
03	ADMINISTRATIVO	2,010,000.00	0.00	0.00	44,514,622.01
51	GASTOS EN PERSONAL	0.00	0.00	0.00	5,884,184.47
53	BIENES Y SERVICIOS DE CONSUMO	0.00	0.00	0.00	10,865,311.11
56	GASTOS FINANCIEROS	0.00	0.00	0.00	1,000.00
57	OTROS GASTOS CORRIENTES	0.00	0.00	0.00	589,890.00
58	TRANSFERENCIAS Y DONACIONES CORRIENTES	0.00	0.00	0.00	802,962.53
71	GASTOS EN PERSONAL PARA INVERSION	93,988.00	0.00	0.00	93,988.00
73	BIENES Y SERVICIOS PARA INVERSION	1,621,081.00	0.00	0.00	4,150,041.00
75	OBRAS PUBLICAS	284,933.00	0.00	0.00	6,848,218.00
77	OTROS GASTOS DE INVERSION	0.00	0.00	0.00	247,350.00
78	TRANSFERENCIAS Y DONACIONES PARA INVERSION	0.00	0.00	0.00	11,225,246.70



**RESUMEN DEL PRESUPUESTO DEL GOBIERNO CENTRAL**  
**AGREGADO SECTOR - GRUPO - FUENTE DE FINANCIAMIENTO**  
**EN US DOLARES**

CODIGO	GRUPO	FUENTES DE FINANCIAMIENTO			TOTAL
		CONTRAPARTES	PREASIGNADOS	ASIST.TEC. NO REEMBOLSABLE	
03	ADMINISTRATIVO	2,010,960.00	0.00	0.00	44,514,822.81
84	BIENES DE LARGA DURACION	0.00	0.00	0.00	3,703,218.00
87	INVERSIONES FINANCIERAS	0.00	0.00	0.00	83,137.40
04	AMBIENTE	500,000.00	879,090.78	12,195,787.52	26,398,151.97
51	GASTOS EN PERSONAL	0.00	0.00	0.00	5,565,008.93
53	BIENES Y SERVICIOS DE CONSUMO	0.00	0.00	0.00	1,497,349.88
57	OTROS GASTOS CORRIENTES	0.00	0.00	0.00	127,204.22
58	TRANSFERENCIAS Y DONACIONES CORRIENTES	0.00	0.00	0.00	241,060.68
73	BIENES Y SERVICIOS PARA INVERSION	0.00	791,383.78	11,486,087.52	14,340,889.43
75	OBRAS PUBLICAS	500,000.00	21,444.88	100,500.00	3,871,474.09
78	TRANSFERENCIAS Y DONACIONES PARA INVERSION	0.00	83,840.00	809,200.00	888,040.00
84	BIENES DE LARGA DURACION	0.00	2,422.32	0.00	15,806.84
96	AMORTIZACION DE LA DEUDA PUBLICA	0.00	0.00	0.00	81,300.00
05	ASUNTOS INTERIORS	98,000.00	23,826,958.30	0.00	474,229,467.09
51	GASTOS EN PERSONAL	0.00	10,914,227.33	0.00	293,484,764.34
53	BIENES Y SERVICIOS DE CONSUMO	0.00	7,927,445.00	0.00	97,353,946.77
57	OTROS GASTOS CORRIENTES	0.00	300,000.00	0.00	3,243,811.82
58	TRANSFERENCIAS Y DONACIONES CORRIENTES	0.00	228,119.79	0.00	45,889,018.61
73	BIENES Y SERVICIOS PARA INVERSION	0.00	0.00	0.00	153,180.00
75	OBRAS PUBLICAS	98,000.00	4,257,166.18	0.00	18,678,031.39
78	TRANSFERENCIAS Y DONACIONES PARA INVERSION	0.00	0.00	0.00	3,924,788.28
84	BIENES DE LARGA DURACION	0.00	0.00	0.00	11,541,725.78
06	DEFENSA NACIONAL	0.00	0.00	10,000.00	899,572,847.08
51	GASTOS EN PERSONAL	0.00	0.00	0.00	421,781,003.70
53	BIENES Y SERVICIOS DE CONSUMO	0.00	0.00	0.00	87,985,359.78
57	OTROS GASTOS CORRIENTES	0.00	0.00	0.00	3,940,220.36
58	TRANSFERENCIAS Y DONACIONES CORRIENTES	0.00	0.00	0.00	62,461,370.00
73	BIENES Y SERVICIOS PARA INVERSION	0.00	0.00	10,000.00	10,000.00
75	OBRAS PUBLICAS	0.00	0.00	0.00	1,500,000.00
84	BIENES DE LARGA DURACION	0.00	0.00	0.00	11,884,893.22



REPÚBLICA DEL ECUADOR  
 MINISTERIO DE ECONOMÍA Y FINANZAS  
 PRESUPUESTO GENERAL DEL ESTADO - 2004


RESUMEN DEL PRESUPUESTO DEL GOBIERNO CENTRAL  
 AGREGADO SECTOR - GRUPO - FUENTE DE FINANCIAMIENTO  
 EN US DOLARES

CODIGO	GRUPO	FUENTES DE FINANCIAMIENTO			
		CONTRAPARTES	PREASIGNACION	ASIST.TEC. NO REEMBOLSABLE	TOTAL
07	ASUNTOS DEL EXTERNO	900,000.00	0.00	27,000,000.00	94,896,000.00
51	GASTOS EN PERSONAL	0.00	0.00	0.00	34,130,308.00
53	BIENES Y SERVICIOS DE CONSUMO	0.00	0.00	0.00	15,251,248.27
57	OTROS GASTOS CORRIENTES	0.00	0.00	0.00	2,143,137.33
58	TRANSFERENCIAS Y DONACIONES CORRIENTES	0.00	0.00	0.00	5,490,488.82
73	BIENES Y SERVICIOS PARA INVERSION	0.00	0.00	200,000.00	200,000.00
78	TRANSFERENCIAS Y DONACIONES PARA INVERSION	500,000.00	0.00	28,800,000.00	32,800,000.00
84	BIENES DE LARGA DURACION	0.00	0.00	0.00	4,306,736.74
86	AMORTIZACION DE LA DEUDA PUBLICA	0.00	0.00	0.00	342,600.96
09	FINANZAS	820,000.00	457,709.52	0.00	228,307,636.64
51	GASTOS EN PERSONAL	0.00	0.00	0.00	18,487,720.88
53	BIENES Y SERVICIOS DE CONSUMO	0.00	457,709.52	0.00	9,248,035.51
57	OTROS GASTOS CORRIENTES	0.00	0.00	0.00	300,000.00
58	TRANSFERENCIAS Y DONACIONES CORRIENTES	0.00	0.00	0.00	201,790,082.21
73	BIENES Y SERVICIOS PARA INVERSION	520,000.00	0.00	0.00	4,620,000.00
84	BIENES DE LARGA DURACION	300,000.00	0.00	0.00	1,951,798.00
09	EDUCACION	125,000.00	16,106,796.64	2,054,600.00	853,432,408.66
51	GASTOS EN PERSONAL	0.00	44,574.00	0.00	732,812,402.86
53	BIENES Y SERVICIOS DE CONSUMO	0.00	0.00	0.00	32,146,069.65
57	OTROS GASTOS CORRIENTES	0.00	0.00	0.00	223,383.38
58	TRANSFERENCIAS Y DONACIONES CORRIENTES	0.00	0.00	0.00	9,293,964.35
73	BIENES Y SERVICIOS PARA INVERSION	0.00	14,806,796.64	0.00	32,400,596.64
75	OBRAS PUBLICAS	0.00	0.00	0.00	11,890,800.00
78	TRANSFERENCIAS Y DONACIONES PARA INVERSION	125,000.00	1,451,428.00	2,654,600.00	33,487,756.00
84	BIENES DE LARGA DURACION	0.00	0.00	0.00	1,319,543.98
10	BIENESTAR SOCIAL	2,965,645.00	0.00	490,000.00	148,703,107.50
51	GASTOS EN PERSONAL	0.00	0.00	0.00	14,429,102.84
53	BIENES Y SERVICIOS DE CONSUMO	0.00	0.00	0.00	9,842,105.64
57	OTROS GASTOS CORRIENTES	0.00	0.00	0.00	90,970.82
58	TRANSFERENCIAS Y DONACIONES CORRIENTES	0.00	0.00	0.00	52,763,523.20



RESUMEN DEL PRESUPUESTO DEL GOBIERNO CENTRAL  
 AGREGADO SECTOR - GRUPO - FUENTE DE FINANCIAMIENTO  
 EN US DOLARES

CODIGO	GRUPO	FUENTES DE FINANCIAMIENTO			
		CONTRAPARTES	PREASIGNADOS	ASIST.TEC. NO REEMBOLSABLE	TOTAL
00	BIENESTAR SOCIAL	2,806,646.00	0.00	450,000.00	140,793,107.60
73	BIENES Y SERVICIOS PARA INVERSION	1,002,000.00	0.00	350,000.00	44,930,350.00
75	OBRAS PUBLICAS	1,904,545.00	0.00	100,000.00	18,783,945.00
78	TRANSFERENCIAS Y DONACIONES PARA INVERSION	0.00	0.00	0.00	2,541,150.00
84	BIENES DE LARGA DURACION	0.00	0.00	0.00	5,203,000.00
01	TRABAJO	0.00	0.00	0.00	11,201,400.00
51	GASTOS EN PERSONAL	0.00	0.00	0.00	5,593,500.00
53	BIENES Y SERVICIOS DE CONSUMO	0.00	0.00	0.00	3,840,047.17
57	OTROS GASTOS CORRIENTES	0.00	0.00	0.00	77,309.55
58	TRANSFERENCIAS Y DONACIONES CORRIENTES	0.00	0.00	0.00	685,480.24
73	BIENES Y SERVICIOS PARA INVERSION	0.00	0.00	0.00	506,200.00
84	BIENES DE LARGA DURACION	0.00	0.00	0.00	792,834.89
12	SALUD	1,500,000.00	40,189,225.01	0.00	307,001,357.40
51	GASTOS EN PERSONAL	0.00	0.00	0.00	217,305,789.29
53	BIENES Y SERVICIOS DE CONSUMO	0.00	0.00	0.00	66,432,709.55
57	OTROS GASTOS CORRIENTES	0.00	0.00	0.00	925,274.20
58	TRANSFERENCIAS Y DONACIONES CORRIENTES	0.00	657,908.43	0.00	5,940,666.05
73	BIENES Y SERVICIOS PARA INVERSION	1,500,000.00	29,531,297.16	0.00	56,207,701.30
75	OBRAS PUBLICAS	0.00	0.00	0.00	8,710,540.00
78	TRANSFERENCIAS Y DONACIONES PARA INVERSION	0.00	0.00	0.00	19,000,000.00
84	BIENES DE LARGA DURACION	0.00	9,896,939.42	0.00	13,021,000.95
13	AGROPECUARIO	1,300,000.00	0,927,429.40	670,000.00	137,013,500.72
51	GASTOS EN PERSONAL	0.00	0.00	0.00	20,270,021.01
53	BIENES Y SERVICIOS DE CONSUMO	0.00	0.00	0.00	7,066,220.37
56	GASTOS FINANCIEROS	0.00	0.00	0.00	2,003,393.44
57	OTROS GASTOS CORRIENTES	0.00	0.00	0.00	3,050,251.27
58	TRANSFERENCIAS Y DONACIONES CORRIENTES	0.00	130.40	0.00	1,201,872.27
71	GASTOS EN PERSONAL PARA INVERSION	0.00	176,000.00	0.00	176,000.00
73	BIENES Y SERVICIOS PARA INVERSION	0.00	2,617,253.19	0.00	3,727,944.19
75	OBRAS PUBLICAS	1,300,000.00	5,005,732.51	670,000.00	64,578,040.78



REGIMEN DEL PRESUPUESTO DEL GOBIERNO CENTRAL  
 AGREGADO SECTOR - GRUPO - FUENTE DE FINANCIAMIENTO  
 EN US DOLARES

CODIGO	GRUPO	FUENTES DE FINANCIAMIENTO			TOTAL
		CONTRAPARTES	PREASIGNADOS	ASIST.TEC. NO REEMBOLSABLE	
13	AGROPECUARIO	1,300,000.00	8,027,428.18	670,000.00	127,613,588.72
70	TRANSFERENCIAS Y DONACIONES PARA INVERSION	0.00	0.00	0.00	3,000,000.00
84	BIENES DE LARGA DURACION	0.00	0.00	0.00	1,474,782.71
88	TRANSFERENCIAS Y DONACIONES DE CAPITAL	0.00	0.00	0.00	33,708.00
90	AMORTIZACION DE LA DEUDA PUBLICA	0.00	320,304.00	0.00	5,021,584.00
14	RECURSOS NATURALES	0.00	0.00	0.00	16,287,847.17
51	GASTOS EN PERSONAL	0.00	0.00	0.00	7,836,178.26
53	BIENES Y SERVICIOS DE CONSUMO	0.00	0.00	0.00	7,573,465.02
57	OTROS GASTOS CORRIENTES	0.00	0.00	0.00	279,450.00
58	TRANSFERENCIAS Y DONACIONES CORRIENTES	0.00	0.00	0.00	305,300.15
75	OBRAS PUBLICAS	0.00	0.00	0.00	1,667,800.00
84	BIENES DE LARGA DURACION	0.00	0.00	0.00	580,852.74
15	COMERCIO EXTERIOR, INDUSTRIALIZACION, PESCA Y COMPETITIVIDAD	0.00	0.00	0.00	13,289,797.58
51	GASTOS EN PERSONAL	0.00	0.00	0.00	4,082,861.94
53	BIENES Y SERVICIOS DE CONSUMO	0.00	0.00	0.00	4,023,419.85
57	OTROS GASTOS CORRIENTES	0.00	0.00	0.00	200,000.00
58	TRANSFERENCIAS Y DONACIONES CORRIENTES	0.00	0.00	0.00	2,210,651.22
73	BIENES Y SERVICIOS PARA INVERSION	0.00	0.00	0.00	2,200,000.00
84	BIENES DE LARGA DURACION	0.00	0.00	0.00	552,324.55
87	INVERSIONES FINANCIERAS	0.00	0.00	0.00	20,000.00
16	TURISMO	0.00	0.00	0.00	11,884,050.20
51	GASTOS EN PERSONAL	0.00	0.00	0.00	1,300,683.88
53	BIENES Y SERVICIOS DE CONSUMO	0.00	0.00	0.00	775,382.40
57	OTROS GASTOS CORRIENTES	0.00	0.00	0.00	143,704.00
58	TRANSFERENCIAS Y DONACIONES CORRIENTES	0.00	0.00	0.00	54,284.00
73	BIENES Y SERVICIOS PARA INVERSION	0.00	0.00	0.00	5,310,000.00
75	OBRAS PUBLICAS	0.00	0.00	0.00	230,000.00
78	TRANSFERENCIAS Y DONACIONES PARA INVERSION	0.00	0.00	0.00	4,000,000.00
84	BIENES DE LARGA DURACION	0.00	0.00	0.00	70,000.00



REPUBLICA DEL ECUADOR  
MINISTERIO DE ECONOMIA Y FINANZAS  
PRESUPUESTO GENERAL DEL ESTADO - 2004

RESUMEN DEL PRESUPUESTO DEL GOBIERNO CENTRAL  
AGREGADO SECTOR - GRUPO - FUENTE DE FINANCIAMIENTO  
EN US DOLARES

CODIGO	GRUPO	FUENTES DE FINANCIAMIENTO			TOTAL
		CONTRAPANTES	PREASIGNADOS	ASIST.TEC. NO REEMBOLSABLE	
17	COMUNICACIONES	18,200,000.00	3,323,671.57	750,000.00	224,163,981.58
51	GASTOS EN PERSONAL	0.00	0.00	0.00	60,608,809.48
53	BIENES Y SERVICIOS DE CONSUMO	0.00	0.00	0.00	12,305,784.22
58	GASTOS FINANCIEROS	0.00	0.00	0.00	290,000.00
57	OTROS GASTOS CORRIENTES	0.00	0.00	0.00	1,570,358.00
58	TRANSFERENCIAS Y DONACIONES CORRIENTES	0.00	0.00	0.00	4,153,128.02
73	BIENES Y SERVICIOS PARA INVERSION	0.00	0.00	0.00	17,288,837.52
75	OBRAS PUBLICAS	18,200,000.00	3,323,671.57	750,000.00	168,350,981.10
78	TRANSFERENCIAS Y DONACIONES PARA INVERSION	0.00	0.00	0.00	8,500,000.00
84	BIENES DE LARGA DURACION	0.00	0.00	0.00	3,287,100.00
18	DESARROLLO URBANO Y VIVIENDA	3,600,000.00	6,844,658.58	1,118,000.00	76,102,101.48
51	GASTOS EN PERSONAL	0.00	0.00	0.00	7,328,199.18
53	BIENES Y SERVICIOS DE CONSUMO	0.00	0.00	0.00	2,360,329.00
57	OTROS GASTOS CORRIENTES	0.00	0.00	0.00	237,742.23
58	TRANSFERENCIAS Y DONACIONES CORRIENTES	0.00	30,171.39	0.00	107,467.87
73	BIENES Y SERVICIOS PARA INVERSION	0.00	36,458.28	500,000.00	6,722,414.28
75	OBRAS PUBLICAS	3,600,000.00	5,977,928.92	610,000.00	44,547,928.92
78	TRANSFERENCIAS Y DONACIONES PARA INVERSION	0.00	0.00	0.00	8,050,000.00
84	BIENES DE LARGA DURACION	0.00	0.00	0.00	750,000.00
19	OTROS ORGANISMOS DEL ESTADO	0.00	0.00	0.00	48,044,373.61
51	GASTOS EN PERSONAL	0.00	0.00	0.00	21,983,191.20
53	BIENES Y SERVICIOS DE CONSUMO	0.00	0.00	0.00	14,393,060.45
57	OTROS GASTOS CORRIENTES	0.00	0.00	0.00	399,973.90
58	TRANSFERENCIAS Y DONACIONES CORRIENTES	0.00	0.00	0.00	9,822,482.53
84	BIENES DE LARGA DURACION	0.00	0.00	0.00	2,395,655.80
<b>Total:</b>		<b>31,818,545.00</b>	<b>99,955,519.49</b>	<b>44,948,387.52</b>	<b>18,016,972,150.88</b>



Archivo Biblioteca de la Función Legislativa

# **PRESUPUESTO AGREGADO DEL GOBIERNO CENTRAL**

## **CUADRO 2.9 POR SECTOR Y PROVINCIA**

ANALISIS LEGAL



RESUMEN DEL PRESUPUESTO DEL GOBIERNO CENTRAL  
 AGREGADO POR SECTOR - PROVINCIA  
 EN US DOLARES

CODIGO	PROVINCIA	INICIAL 2003	PRESUPUESTO 2004	VARIACION ABSOLUTA	RELATIVA
00	TESORO NACIONAL	8,228,808,800.09	6,414,501,256.00	186,592,395.81	2.98
00	NACIONAL	5,953,196,270.11	6,078,448,217.48	125,252,947.38	2.10
01	PROVINCIA DE AZUAY	3,625,464.98	6,215,517.34	2,590,052.36	71.44
02	PROVINCIA DE BOLIVAR	71,718.75	823,047.50	551,328.75	768.74
03	PROVINCIA DE CAÑAR	881,677.35	1,042,411.07	160,733.72	18.23
04	PROVINCIA DEL CARCHI	94,687.50	875,988.50	581,301.00	613.92
05	PROVINCIA DE COTOPAXI	50,818.75	382,316.51	341,497.76	671.98
06	PROVINCIA DE CHIMBORAZO	1,062.81	4,885,318.02	4,864,253.11	457.38
07	PROVINCIA DE EL DRO	1,711,868.96	1,659,043.03	-52,825.93	-3.09
08	PROVINCIA DE ESMERALDAS	8,730,034.60	6,706,535.63	-2,023,498.97	-23.18
09	PROVINCIA DEL GUAYAS	141,259,988.11	163,218,783.70	21,958,795.09	15.54
10	PROVINCIA DE IMBABURA	937,378.96	3,672,837.95	2,735,258.99	291.80
11	PROVINCIA DE LOJA	6,554,269.27	10,037,895.38	3,483,626.11	53.15
12	PROVINCIA DE LOS RIOS	8,503,631.88	12,504,015.95	4,000,383.87	47.04
13	PROVINCIA DE MANABI	33,414,859.80	42,614,734.85	9,200,175.05	27.53
14	PROVINCIA DE MORONA SANTIAGO	117,305.19	194,628.90	77,323.71	65.92
15	PROVINCIA DEL NAPO	3,460,937.50	3,985,607.23	524,669.73	15.16
16	PROVINCIA DE PASTAZA	322,500.00	803,374.41	480,874.41	148.11
17	PROVINCIA DE PICHINCHA	53,496,085.94	57,889,483.45	4,393,396.51	8.21
18	PROVINCIA DE TUNGURAHUA	7,376,621.14	13,218,631.20	5,842,210.06	79.17
19	PROVINCIA DE ZAMORA CHINCHIPE	0.00	29,691.50	29,691.50	296.92
20	PROVINCIA DE GALAPAGOS	6,840.93	52,212.29	45,371.36	663.22
21	PROVINCIA DE SUCUMBIOS	1,717,764.93	1,488,107.49	-1,229,657.44	-71.60
22	PROVINCIA DE ORELLANA	64,911.43	379,859.11	314,947.68	485.20
50	REGIONAL	4,312,700.00	4,284,000.00	-28,700.00	-0.67
01	LEGISLATIVO	30,590,922.14	38,088,000.00	8,088,077.86	26.44
00	NACIONAL	30,590,922.14	38,088,000.00	8,088,077.86	26.44
02	JURISDICCIONAL	124,763,359.42	139,799,218.31	15,035,867.89	12.05
00	NACIONAL	124,763,359.42	139,799,218.31	15,035,867.89	12.05
03	ADMINISTRATIVO	24,745,725.51	44,514,822.01	19,768,896.50	79.89
00	NACIONAL	24,745,725.51	44,514,822.01	19,768,896.50	79.89
04	AMBIENTE	25,074,497.01	28,358,153.97	3,283,656.96	13.09
00	NACIONAL	11,060,083.88	15,511,989.75	4,451,875.86	40.25
01	PROVINCIA DE AZUAY	179,846.62	134,879.39	-45,967.23	-25.56
02	PROVINCIA DE BOLIVAR	38,321.23	50,627.65	12,286.42	32.06
03	PROVINCIA DE CAÑAR	45,857.04	49,259.41	3,402.37	7.42





RESUMEN DEL PRESUPUESTO DEL GOBIERNO CENTRAL  
 AGREGADO POR SECTOR - PROVINCIA  
 EN US DOLARES

CODIGO	PROVINCIA	INICIAL 2003	PRESUPUESTO 2004	VARIACION	
				ABSOLUTA	RELATIVA
04	AMBIENTE	25.874.487.01	26.398.153.97	1.323.656.96	5.29
04	PROVINCIA DEL CARCHI	77.812.66	79.906.55	1.993.89	2.58
05	PROVINCIA DE COTOPAXI	177.245.19	188.236.29	20.990.10	11.84
06	PROVINCIA DE CHIMBORAZO	188.255.22	235.993.29	36.738.07	18.44
07	PROVINCIA DE EL ORO	416.989.55	1.406.612.39	989.622.84	237.33
08	PROVINCIA DE ESMERALDAS	1.970.711.01	788.855.58	-1.171.855.43	-59.46
09	PROVINCIA DEL GUAYAS	238.571.12	282.263.67	42.692.55	17.82
10	PROVINCIA DE IMBABURA	175.905.43	188.703.23	12.797.80	7.28
11	PROVINCIA DE LOJA	253.144.48	258.047.20	2.902.74	1.15
12	PROVINCIA DE LOS RIOS	105.532.44	121.244.70	15.712.26	14.88
13	PROVINCIA DE MANABI	980.328.11	898.854.71	-81.473.40	-8.31
14	PROVINCIA DE MORONA SANTIAGO	113.584.88	117.481.53	3.906.65	3.44
15	PROVINCIA DEL NAPO	167.078.95	184.488.10	17.399.15	10.41
16	PROVINCIA DE PASTAZA	65.839.71	69.854.06	4.014.35	6.10
17	PROVINCIA DE PICHINCHA	251.177.98	259.581.58	8.403.60	3.35
18	PROVINCIA DE TUNGURAHUA	138.704.06	155.974.03	19.269.97	14.10
18	PROVINCIA DE ZAMORA CHINCHIPE	63.471.34	85.381.37	21.890.03	34.49
20	PROVINCIA DE GALAPAGOS	1.614.101.70	1.998.128.30	384.026.60	23.79
21	PROVINCIA DE SUCUMBIOS	299.522.64	248.866.29	-49.656.35	-16.58
22	PROVINCIA DE ORELLANA	0.00	72.330.14	72.330.14	
50	REGIONAL	5.332.400.00	2.941.897.78	-2.390.502.22	-44.83
70	REGIONAL	1.108.900.00	0.00	-1.108.900.00	-100.00
05	ASUNTOS INTERIORS	457.877.378.43	474.228.887.08	16.352.068.66	3.57
00	NACIONAL	434.853.306.18	445.586.114.73	10.732.808.55	2.47
01	PROVINCIA DE AZUAY	1.458.549.68	1.239.508.03	-220.043.66	-15.08
02	PROVINCIA DE BOLIVAR	513.675.06	527.025.38	14.150.33	2.75
03	PROVINCIA DE CAÑAR	556.238.50	556.109.57	-128.99	-0.02
04	PROVINCIA DEL CARCHI	562.439.38	570.441.40	8.002.02	1.42
05	PROVINCIA DE COTOPAXI	658.445.50	1.837.664.86	981.219.36	148.47
06	PROVINCIA DE CHIMBORAZO	945.086.85	871.835.53	-73.251.32	-7.75
07	PROVINCIA DE EL ORO	1.500.278.84	1.540.880.18	40.700.24	2.71
08	PROVINCIA DE ESMERALDAS	1.079.939.02	4.192.721.20	3.112.782.18	288.24
09	PROVINCIA DEL GUAYAS	2.484.624.78	6.472.200.02	3.987.575.24	160.49
10	PROVINCIA DE IMBABURA	1.393.831.93	745.304.03	-648.527.90	-46.53
11	PROVINCIA DE LOJA	1.282.908.61	1.308.726.89	25.818.28	2.01
12	PROVINCIA DE LOS RIOS	643.805.26	659.863.62	16.058.36	2.49
13	PROVINCIA DE MANABI	1.681.675.68	1.303.706.63	-377.967.05	-22.48
14	PROVINCIA DE MORONA SANTIAGO	844.217.48	844.818.04	700.56	0.08
15	PROVINCIA DEL NAPO	481.860.68	500.868.97	19.008.29	3.94



RESUMEN DEL PRESUPUESTO DEL GOBIERNO CENTRAL  
 AGREGADO POR SECTOR - PROVINCIA  
 EN US DOLARES

CODIGO	PROVINCIA	INICIAL 2003	PRESUPUESTO 2004	VARIACION	
				ABSOLUTA	RELATIVA
05	ASUNTOS INTERNOS	467,877,378.43	474,229,467.09	16,362,088.66	3.57
16	PROVINCIA DE PASTAZA	580,175.58	488,970.65	-91,204.93	-15.72
17	PROVINCIA DE PICHINCHA	3,236,117.62	2,129,906.56	-1,108,211.06	-34.22
18	PROVINCIA DE TUNGURAKUA	849,719.93	859,103.25	9,383.32	1.10
19	PROVINCIA DE ZAMORA CHIMCHIPE	810,687.05	617,240.72	-193,446.33	-23.86
20	PROVINCIA DE GALAPAGOS	532,900.84	519,204.03	-13,696.81	-2.57
21	PROVINCIA DE SUCUMBIOS	852,951.02	575,153.48	-277,797.54	-32.57
22	PROVINCIA DE ORELLANA	485,493.35	473,641.27	-11,852.08	-2.45
50	REGIONAL	7,458.00	7,458.00	0.00	0.00
06	DEFENSA NACIONAL	641,154,334.05	589,572,947.06	-51,581,386.99	-8.05
00	NACIONAL	641,154,334.05	589,572,947.06	-51,581,386.99	-8.05
07	ASUNTOS DEL EXTERIOR	88,403,485.82	94,885,598.00	6,482,112.18	7.33
00	NACIONAL	60,843,485.82	63,885,598.00	2,942,112.18	4.83
08	PROVINCIA DE ESMERALDAS	100,000.00	0.00	-100,000.00	-100.00
50	REGIONAL	38,360,000.00	30,800,000.00	-7,560,000.00	-19.71
08	FINANZAS	34,007,149.10	228,387,636.64	195,380,487.54	574.56
00	NACIONAL	34,007,149.10	229,397,636.64	196,390,487.54	574.56
09	EDUCACION	781,588,893.05	853,432,406.66	71,843,513.61	9.19
00	NACIONAL	123,317,196.31	114,997,404.46	-8,319,791.85	-6.75
01	PROVINCIA DE AZUAY	36,407,209.89	40,487,975.31	4,080,765.43	11.21
02	PROVINCIA DE BOLIVAR	17,144,632.76	20,051,078.41	2,906,445.65	17.01
03	PROVINCIA DE CAÑAR	16,892,738.44	18,845,257.03	1,952,518.59	11.56
04	PROVINCIA DEL CARCHI	13,258,229.33	15,678,788.65	2,420,559.32	18.25
05	PROVINCIA DE COTOPAXI	21,856,124.50	25,946,988.07	4,090,863.57	18.71
06	PROVINCIA DE CHIMBORAZO	34,243,639.72	39,476,737.69	5,233,097.97	15.28
07	PROVINCIA DE EL ORO	35,432,411.86	40,536,393.38	5,103,981.52	14.41
08	PROVINCIA DE ESMERALDAS	31,431,582.88	36,187,895.37	4,756,312.49	15.13
09	PROVINCIA DEL GUAYAS	98,588,318.81	110,057,908.65	11,469,589.84	11.67
10	PROVINCIA DE IMBABURA	24,332,889.08	27,759,861.77	3,426,972.69	14.08
11	PROVINCIA DE LOJA	43,072,041.55	49,985,463.72	6,913,422.17	16.05
12	PROVINCIA DE LOS RIOS	30,731,751.84	35,953,864.14	5,222,112.30	17.18
13	PROVINCIA DE MANABI	67,683,314.81	72,881,873.70	5,198,558.89	7.68
14	PROVINCIA DE MORONA SANTIAGO	11,648,506.28	13,571,118.14	1,922,611.86	16.51
15	PROVINCIA DEL NAPO	13,447,874.49	9,903,767.20	-3,544,107.29	-26.36
16	PROVINCIA DE PASTAZA	7,902,170.96	8,692,228.25	790,057.29	10.00
17	PROVINCIA DE PICHINCHA	102,007,371.47	111,659,444.64	9,652,073.17	9.46




## RESUMEN DEL PRESUPUESTO DEL GOBIERNO CENTRAL

## AGREGADO POR SECTOR - PROVINCIA


EN US DOLARES

CODIGO	PROVINCIA	INICIAL 2003	PRESUPUESTO 2004	VARIACION	
				ABSOLUTA	RELATIVA
09	EDUCACION	781.588.893.05	853.432.408.68	71.843.513.61	9.19
18	PROVINCIA DE TUNGURAHUA	26.433.811.70	29.592.176.28	4.158.264.58	16.35
19	PROVINCIA DE ZAMORA CHINCHIPE	8.844.648.04	10.384.048.02	1.519.399.98	17.18
20	PROVINCIA DE GALAPAGOS	4.753.853.86	5.415.148.77	661.494.91	13.92
21	PROVINCIA DE SUCUMBIOS	8.147.819.09	9.607.308.89	1.459.489.80	17.91
22	PROVINCIA DE ORELLANA	4.890.875.49	5.779.581.12	888.705.63	18.17
10	BIENESTAR SOCIAL	143.882.189.29	148.783.187.58	4.928.918.21	3.42
00	NACIONAL	136.072.808.14	141.303.361.27	5.230.553.13	3.84
01	PROVINCIA DE AZUAY	283.018.51	314.500.87	31.481.46	11.12
02	PROVINCIA DE BOLIVAR	84.795.33	112.280.13	27.484.80	32.41
03	PROVINCIA DE CAÑAR	83.345.43	606.299.09	512.953.66	548.52
04	PROVINCIA DEL CARCHI	124.430.50	122.143.69	-2.286.81	-1.84
05	PROVINCIA DE COTACACHI	111.885.85	120.007.91	8.022.06	7.16
06	PROVINCIA DE CHIMBORAZO	117.793.00	122.141.00	4.348.00	3.69
07	PROVINCIA DE EL DRO	122.616.16	140.994.92	18.378.76	14.99
08	PROVINCIA DE ESMERALDAS	1.853.294.20	986.476.82	-866.817.38	-47.85
09	PROVINCIA DEL GUAYAS	418.603.29	512.803.84	94.200.55	22.50
10	PROVINCIA DE IMBABURA	785.982.39	389.022.45	-416.959.94	-53.05
11	PROVINCIA DE LOJA	174.785.46	283.612.82	108.827.36	62.26
12	PROVINCIA DE LOS RIOS	138.202.65	139.302.65	1.100.00	0.80
13	PROVINCIA DE MANABI	210.071.20	224.206.07	14.134.87	6.73
14	PROVINCIA DE MORONA SANTIAGO	116.468.69	131.512.68	15.044.00	12.92
15	PROVINCIA DEL NAPO	83.526.33	87.041.93	3.515.60	4.21
16	PROVINCIA DE PASTAZA	81.355.27	79.981.46	-1.373.81	-1.69
17	PROVINCIA DE PICHINCHA	2.179.882.36	2.465.038.18	285.155.82	13.08
18	PROVINCIA DE TUNGURAHUA	116.763.34	127.278.74	10.515.40	9.01
19	PROVINCIA DE ZAMORA CHINCHIPE	83.876.41	83.889.85	13.44	0.02
20	PROVINCIA DE GALAPAGOS	29.753.62	25.754.57	-3.999.05	-13.44
21	PROVINCIA DE SUCUMBIOS	130.208.87	126.835.06	-3.373.81	-2.59
22	PROVINCIA DE ORELLANA	68.621.29	68.621.29	0.00	0.00
50	REGIONAL	380.000.00	250.000.00	-130.000.00	-34.21
11	TRABAJO	9.518.576.65	11.361.940.89	1.842.864.24	19.36
00	NACIONAL	6.672.851.82	7.525.874.54	1.853.022.72	35.04
09	PROVINCIA DEL GUAYAS	0.00	20.000.00	20.000.00	
17	PROVINCIA DE PICHINCHA	0.00	20.000.00	20.000.00	
50	REGIONAL	3.945.624.83	3.795.488.35	-150.158.48	-3.81
12	SALUD	373.254.416.91	387.401.357.40	14.136.940.48	3.79



RESUMEN DEL PRESUPUESTO DEL GOBIERNO CENTRAL  
 AGREGADO POR SECTOR - PROVINCIA  
 EN US DOLARES

CODIGO	PROVINCIA	INICIAL 2003	PRESUPUESTO 2004	VARIACION	
				ABSOLUTA	RELATIVA
<b>12</b>	<b>SALUD</b>	<b>373.264.416.91</b>	<b>387.401.357.40</b>	<b>14.136.940.49</b>	<b>3.79</b>
00	NACIONAL	708.706.128.17	91.539.952.51	-17.188.175.68	-15.79
01	PROVINCIA DE AZUAY	12.704.571.18	13.954.807.00	1.250.235.87	8.84
02	PROVINCIA DE BOLIVAR	4.730.936.44	5.525.696.16	794.758.72	16.80
03	PROVINCIA DE CAÑAR	5.209.292.34	7.191.361.53	982.069.19	15.82
04	PROVINCIA DEL CARCHI	4.838.826.43	5.173.995.68	235.169.25	4.76
05	PROVINCIA DE COTOPAXI	7.033.997.81	7.962.120.96	928.123.15	13.19
06	PROVINCIA DE CHIMBORAZO	9.436.438.70	10.713.589.99	1.277.151.89	13.53
07	PROVINCIA DE EL ORD	11.670.869.90	13.726.527.73	2.055.657.83	17.61
08	PROVINCIA DE ESMERALDAS	9.330.665.96	10.451.016.42	1.120.150.47	12.00
09	PROVINCIA DEL GUAYAS	56.818.867.43	63.748.348.15	6.929.490.72	12.20
10	PROVINCIA DE IMBABURA	8.282.625.32	8.278.588.08	-985.962.78	-11.89
11	PROVINCIA DE LOJA	11.814.238.01	13.063.343.32	1.449.105.31	12.48
12	PROVINCIA DE LOS RIOS	8.914.865.58	7.907.928.86	-993.263.28	-14.36
13	PROVINCIA DE MANABI	27.985.144.88	27.493.207.50	-88.062.52	-0.36
14	PROVINCIA DE MORONA SANTIAGO	4.212.080.37	5.198.747.32	986.666.95	23.42
15	PROVINCIA DEL NAPO	3.307.798.96	3.700.510.61	392.711.65	11.87
16	PROVINCIA DE PASTAZA	2.071.583.49	2.617.706.14	546.122.74	26.36
17	PROVINCIA DE PICHINCHA	59.048.789.74	66.019.348.53	6.970.552.79	11.80
18	PROVINCIA DE TUNGURAHUA	7.831.485.74	9.159.584.31	1.287.118.57	16.50
19	PROVINCIA DE ZAMORA CHINCHIPE	3.117.668.83	3.652.066.36	534.197.55	17.13
20	PROVINCIA DE GALAPAGOS	1.382.230.78	2.480.067.03	1.097.836.25	79.42
21	PROVINCIA DE SUCUMBROS	4.434.343.29	5.013.763.17	579.419.88	13.07
22	PROVINCIA DE ORELLANA	1.540.800.21	1.840.082.02	299.281.87	19.42
50	REGIONAL	500.000.00	0.00	-500.000.00	-100.00
<b>13</b>	<b>AGROPECUARIO</b>	<b>152.118.789.31</b>	<b>137.613.598.72</b>	<b>-14.505.191.59</b>	<b>-9.54</b>
00	NACIONAL	25.728.904.88	35.982.548.14	10.253.643.28	39.85
01	PROVINCIA DE AZUAY	309.710.53	322.941.88	13.231.35	4.27
02	PROVINCIA DE BOLIVAR	265.730.02	283.459.33	17.729.31	6.67
03	PROVINCIA DE CAÑAR	368.226.21	385.077.77	103.148.44	28.01
04	PROVINCIA DEL CARCHI	1.673.490.05	848.499.25	-824.990.80	-49.30
05	PROVINCIA DE COTOPAXI	2.577.783.48	1.673.149.60	-904.633.88	-35.09
06	PROVINCIA DE CHIMBORAZO	1.896.466.59	1.765.303.08	-88.836.49	-4.08
07	PROVINCIA DE EL ORD	7.468.048.70	5.412.456.04	-2.055.592.66	-27.53
08	PROVINCIA DE ESMERALDAS	406.159.76	369.629.46	-36.530.30	-8.77
09	PROVINCIA DEL GUAYAS	12.844.007.13	12.074.624.75	-769.382.38	-5.99
10	PROVINCIA DE IMBABURA	361.999.43	396.485.66	34.486.23	9.53
11	PROVINCIA DE LOJA	19.273.832.18	22.382.916.33	3.119.084.15	16.18
12	PROVINCIA DE LOS RIOS	211.863.92	222.248.60	10.384.68	4.90



RESUMEN DEL PRESUPUESTO DEL GOBIERNO CENTRAL  
 AGREGADO POR SECTOR - PROVINCIA  
 EN US DOLARES

CODIGO	PROVINCIA	INICIAL 2003	PRESUPUESTO 2004	VARIACION	
				ABSOLUTA	RELATIVA
13	AGROPECUARIO	152,118,780.31	137,613,588.72	-14,505,191.59	-9.54
13	PROVINCIA DE MANABI	39,284,185.14	31,353,189.89	-7,930,975.25	-20.19
14	PROVINCIA DE MORONA SANTIAGO	386,825.90	496,778.14	109,953.24	28.42
15	PROVINCIA DEL NAPO	149,116.64	151,238.33	2,121.69	1.42
16	PROVINCIA DE PASTAZA	99,520.75	101,294.45	1,773.70	1.78
17	PROVINCIA DE PICHINCHA	510,071.95	534,846.34	24,774.39	4.86
18	PROVINCIA DE TUNGURAHUA	3,896,983.60	2,073,890.88	-1,823,092.71	-46.78
19	PROVINCIA DE ZAMORA CHINCHIPE	139,899.55	143,404.14	3,504.59	2.51
20	PROVINCIA DE GALAPAGOS	174,496.83	185,932.39	11,436.56	6.55
21	PROVINCIA DE SUCUMBIOS	73,059.57	74,138.25	1,078.68	1.48
50	REGIONAL	34,218,418.52	20,488,535.01	-13,729,883.51	-40.12
14	RECURSOS NATURALES	21,323,193.34	18,217,047.17	-3,106,146.17	-14.57
00	NACIONAL	15,243,193.34	17,651,647.17	2,408,453.83	15.80
20	PROVINCIA DE GALAPAGOS	6,088,000.00	565,400.00	-5,514,600.00	-90.70
15	COMERCIO EXTERIOR, INDUSTRIALIZACION, PESCA Y COMPETITIVIDAD	15,475,553.53	13,268,787.58	-2,206,765.97	-14.12
00	NACIONAL	12,168,354.49	9,651,179.17	-2,517,175.32	-20.69
01	PROVINCIA DE AZUAY	298,590.64	309,230.41	8,639.77	3.22
09	PROVINCIA DEL GUAYAS	1,872,013.45	2,194,858.82	322,845.37	17.25
13	PROVINCIA DE MANABI	23,000.00	0.00	-23,000.00	-100.00
20	PROVINCIA DE GALAPAGOS	2,870.00	2,870.00	0.00	0.00
50	REGIONAL	1,108,724.85	1,131,659.16	21,934.21	1.98
16	TURISMO	6,893,388.14	11,884,050.28	4,990,662.12	72.40
00	NACIONAL	5,640,520.00	11,884,050.28	6,243,530.26	110.68
01	PROVINCIA DE AZUAY	90,936.62	0.00	-90,936.62	-100.00
06	PROVINCIA DE CHIMBORAZO	25,660.84	0.00	-25,660.84	-100.00
07	PROVINCIA DE EL ORO	19,564.22	0.00	-19,564.22	-100.00
08	PROVINCIA DE ESMERALDAS	14,000.02	0.00	-14,000.02	-100.00
09	PROVINCIA DEL GUAYAS	124,142.91	0.00	-124,142.91	-100.00
10	PROVINCIA DE IMBABURA	74,616.61	0.00	-74,616.61	-100.00
11	PROVINCIA DE LOJA	25,261.40	0.00	-25,261.40	-100.00
13	PROVINCIA DE MANABI	42,390.35	0.00	-42,390.35	-100.00
16	PROVINCIA DE PASTAZA	34,415.02	0.00	-34,415.02	-100.00
17	PROVINCIA DE PICHINCHA	719,889.87	0.00	-719,889.87	-100.00
18	PROVINCIA DE TUNGURAHUA	20,262.54	0.00	-20,262.54	-100.00
20	PROVINCIA DE GALAPAGOS	51,947.65	0.00	-51,947.65	-100.00
22	PROVINCIA DE ORELLANA	9,677.99	0.00	-9,677.99	-100.00



RESUMEN DEL PRESUPUESTO DEL GOBIERNO CENTRAL  
 AGREGADO POR SECTOR - PROVINCIA  
 EN US DOLARES

CODIGO	PROVINCIA	INICIAL 2003	PRESUPUESTO 2004	VARIACION	
				ABSOLUTA	RELATIVA
17	COMUNICACIONES	223,413,942.98	284,183,981.50	60,750,038.52	28.24
00	NACIONAL	106,974,371.58	194,149,891.97	87,175,379.99	81.49
01	PROVINCIA DE AZUAY	19,081,000.00	1,479,131.35	-17,801,868.65	-92.25
02	PROVINCIA DE BOLIVAR	0.00	5,500,000.00	5,500,000.00	
04	PROVINCIA DEL CARCHI	600,000.00	600,000.00	0.00	0.00
05	PROVINCIA DE COTOPAXI	840,000.00	500,000.00	-340,000.00	-40.48
06	PROVINCIA DE CHIMBORAZO	250,000.00	150,000.00	-100,000.00	-40.00
07	PROVINCIA DE EL ORO	1,778,131.00	0.00	-1,778,131.00	-100.00
09	PROVINCIA DEL GUAYAS	48,495,200.00	33,000,000.00	-15,495,200.00	-31.95
10	PROVINCIA DE IMBABURA	32,000.00	0.00	-32,000.00	-100.00
11	PROVINCIA DE LOJA	1,277,200.00	0.00	-1,277,200.00	-100.00
13	PROVINCIA DE MANABI	8,000,000.00	1,000,000.00	-7,000,000.00	-87.50
14	PROVINCIA DE MORONA SANTIAGO	549,500.00	0.00	-549,500.00	-100.00
15	PROVINCIA DEL NAPO	5,500,000.00	0.00	-5,500,000.00	-100.00
17	PROVINCIA DE PICHINCHA	0.00	6,500,000.00	6,500,000.00	
18	PROVINCIA DE TUNGURAHUA	6,593,000.00	4,603,371.93	-1,989,628.07	-30.18
20	PROVINCIA DE GALAPAGOS	0.00	2,460,000.00	2,460,000.00	
21	PROVINCIA DE SUCUMBIOS	486,000.00	491,886.25	5,886.25	5.78
22	PROVINCIA DE ORELLANA	468,600.00	280,900.00	-187,700.00	-39.80
50	REGIONAL	22,512,000.00	13,449,000.00	-9,063,000.00	-40.26
18	DESARROLLO URBANO Y VIVIENDA	60,782,377.07	70,182,181.46	9,339,724.39	15.37
00	NACIONAL	38,837,377.07	61,682,181.46	22,844,724.39	58.82
01	PROVINCIA DE AZUAY	100,000.00	0.00	-100,000.00	-100.00
03	PROVINCIA DE CAÑAR	500,000.00	0.00	-500,000.00	-100.00
04	PROVINCIA DEL CARCHI	600,000.00	580,000.00	-20,000.00	-3.33
06	PROVINCIA DE CHIMBORAZO	5,000,000.00	500,000.00	-4,500,000.00	-90.00
07	PROVINCIA DE EL ORO	4,100,000.00	0.00	-4,100,000.00	-100.00
08	PROVINCIA DE ESMERALDAS	600,000.00	600,000.00	0.00	0.00
10	PROVINCIA DE IMBABURA	700,000.00	0.00	-700,000.00	-100.00
11	PROVINCIA DE LOJA	1,050,000.00	3,440,000.00	2,390,000.00	227.62
12	PROVINCIA DE LOS RIOS	4,525,000.00	0.00	-4,525,000.00	-100.00
13	PROVINCIA DE MANABI	3,800,000.00	0.00	-3,800,000.00	-100.00
17	PROVINCIA DE PICHINCHA	1,050,000.00	1,200,000.00	150,000.00	14.29
20	PROVINCIA DE GALAPAGOS	500,000.00	2,000,000.00	1,500,000.00	300.00
18	OTROS ORGANISMOS DEL ESTADO	18,672,552.88	48,844,373.88	30,271,821.00	162.12
00	NACIONAL	12,447,685.34	40,784,523.22	28,336,837.88	227.65
01	PROVINCIA DE AZUAY	294,138.13	375,518.05	81,379.92	27.67



RESUMEN DEL PRESUPUESTO DEL GOBIERNO CENTRAL  
 AGREGADO POR SECTOR - PROVINCIA  
 EN US DOLARES

CODIGO	PROVINCIA	INICIAL 2003	PRESUPUESTO 2004	VARIACION	
				ABSOLUTA	RELATIVA
19	OTROS ORGANISMOS DEL ESTADO	18,672,552.88	48,944,373.88	30,271,821.00	162.12
02	PROVINCIA DE BOLIVAR	250,259.41	322,176.83	71,917.42	28.74
03	PROVINCIA DE CAÑAR	243,437.52	304,714.27	61,276.75	25.17
04	PROVINCIA DEL CARCHI	241,110.35	282,444.83	41,334.48	17.14
05	PROVINCIA DE COTOPAXI	240,812.87	307,897.44	67,084.57	27.86
06	PROVINCIA DE CHIMBORAZO	267,801.23	340,872.27	73,071.04	27.29
07	PROVINCIA DE EL ORO	248,261.80	297,990.26	49,728.46	20.03
08	PROVINCIA DE ESMERALDAS	245,603.73	294,527.53	48,923.80	19.92
09	PROVINCIA DEL GUAYAS	443,120.16	646,650.26	203,530.09	45.93
10	PROVINCIA DE IMBABURA	243,281.81	342,785.52	99,483.61	40.89
11	PROVINCIA DE LOJA	253,531.29	337,941.40	84,410.20	33.29
12	PROVINCIA DE LOS RIOS	241,984.77	315,764.28	73,779.51	30.49
13	PROVINCIA DE MANABI	281,038.99	366,011.63	84,972.64	30.24
14	PROVINCIA DE MORONA SANTIAGO	268,247.62	346,054.10	77,806.48	29.01
15	PROVINCIA DEL NAPO	257,875.34	342,009.46	84,134.12	32.63
16	PROVINCIA DE PASTAZA	269,478.47	343,882.66	84,404.19	32.56
17	PROVINCIA DE PICHINCHA	459,934.36	639,954.84	180,020.48	39.14
18	PROVINCIA DE TUNGURAHUA	262,342.88	351,595.42	89,252.43	34.02
19	PROVINCIA DE ZAMORA CHINCHIPE	267,084.28	343,093.73	81,999.45	31.91
20	PROVINCIA DE GALAPAGOS	441,892.18	584,253.48	152,361.30	34.48
21	PROVINCIA DE SUCUMBIOS	260,518.53	331,945.57	71,427.04	27.42
22	PROVINCIA DE ORELLANA	259,161.61	331,776.75	72,615.14	28.02
Total		9,473,419,004.72	10,816,972,150.88	643,552,545.36	5.74

ANALISIS LEGAL

Archivo Biblioteca de la Función Legislativa

**PRESUPUESTO  
AGREGADO DEL  
GOBIERNO CENTRAL**

**CUADRO 2.10  
POR SECTOR  
E ITEM**

ANALISIS LEGAL



Archivo Biblioteca de la Función Legislativa

# **PRESUPUESTO AGREGADO DEL GOBIERNO CENTRAL**

**CUADRO 2.10.1  
ITEM DE INGRESOS**

ANALISIS LEGAL



RESUMEN DEL PRESUPUESTO DEL GOBIERNO CENTRAL  
AGREGADO POR SECTOR - ITEM  
EN US DOLARES

CODIGO	ITEM	INICIAL 2003	PRESUPUESTO 2004	VARIACION ABSOLUTA	VARIACION RELATIVA
00	TESORO NACIONAL	6,228,988,900.89	6,414,501,256.00	185,512,355.91	2.98
11.01.01	A LA RENTA GLOBAL	522,088,244.00	599,521,851.12	77,433,607.12	14.83
11.02.05	DE VEHICULOS MOTORIZADOS DE TRANSPORTE TERRESTRE	58,202,489.00	56,563,016.78	-380,547.78	0.64
11.03.01	AL CONSUMO DE CIGARRILLOS	47,407,552.00	48,964,473.00	1,556,921.00	3.28
11.03.02	AL CONSUMO DE CERVEZA	50,629,718.00	56,439,238.00	5,809,522.00	11.47
11.03.03	AL CONSUMO DE BEBIDAS GASEOSAS	14,478,717.00	12,226,061.00	-2,252,656.00	-15.56
11.03.04	AL CONSUMO DE ALCOHOL Y PRODUCTOS ALCOHOLICOS	23,127,464.00	19,177,413.00	-3,950,051.00	-17.08
11.03.05	AL CONSUMO DE BIENES SUNTUARIOS	34,266,711.00	37,831,579.64	3,364,868.64	9.82
11.04.01	DÉBITOS DEL PERÍODO	1,730,148,190.00	1,718,564,700.08	-11,483,489.92	-0.66
11.05.01	ARANCELARIOS A LA IMPORTACIÓN	445,130,886.00	451,078,022.88	5,947,136.88	1.34
11.06.02	A LA RENTA DE EMPRESAS PETROLERAS DE PRESTACIÓN DE SERVICIOS	4,771,428.34	0.00	-4,771,428.34	-100.00
11.06.03	A LA RENTA DE EMPRESAS PETROLERAS DE CONTRATOS DE SERVICIOS ESPECÍFICOS	1,260,340.83	6,157,312.55	4,896,971.62	388.54
11.06.05	ADICIONAL POR BARRIL DE CRUDO EXPORTADO	19,582.82	21,182.03	1,599.41	8.17
11.07.03	A LAS OPERACIONES DE CRÉDITO	1,463,787.00	1,580,625.09	116,838.09	7.98
11.07.08	SOBRE CONTRATOS DE CONSTRUCCIÓN O ESTUDIOS CELEBRADOS CON EL SECTOR PÚBLICO	3,835,505.00	4,212,138.36	376,633.36	9.82
13.01.06	ESPECIES FISCALES	15,802,493.00	17,779,000.00	1,976,507.00	12.51
13.03.08	REGALÍAS MINERAS	0.00	1,800.00	1,800.00	
14.01.01	EXPORTACIONES DE CRUDO DE PETROECUADOR EX-CONSORCIO	25,860,286.08	35,137,106.83	9,276,820.75	35.87
14.01.02	EXPORTACIONES DE CRUDO DE PETROECUADOR EN NORORIENTE	14,988,844.21	2,813,836.36	-12,175,007.85	-81.23
14.01.03	COMERCIALIZACIÓN DE CRUDO DE COMPAÑÍAS CONTRATISTAS DE PRESTACIÓN DE SERVICIOS	16,782,041.92	0.00	-16,782,041.92	-100.00
14.01.04	EXPORTACIONES DE CRUDO DE REGALÍAS	316,167,479.57	214,519,063.27	-101,648,416.30	-32.15
14.01.06	EXPORTACIONES DE DERIVADOS DEL PETRÓLEO	14,780,183.84	101,463,086.03	86,682,892.19	586.48
14.01.07	VENTAS INTERNAS DE DERIVADOS DEL PETRÓLEO	659,518,822.44	716,517,886.98	56,999,064.54	8.64
14.01.08	TARIFA DE TRANSPORTE DE PETRÓLEO POR EL SOTE	67,335,426.28	23,518,995.91	-43,816,430.38	-65.07
14.01.09	LIBERACIÓN DE RECURSOS DE LA DEUDA	50,000,000.00	0.00	-50,000,000.00	-100.00
14.01.10	FONDO DE INVERSIÓN PETROLERA	111,814,330.00	108,279,345.36	-2,534,984.64	-2.27
14.01.12	CUENTA DE ESTABILIZACIÓN Y DESARROLLO ECONOMICO Y SOCIAL	56,876,940.38	0.00	-56,876,940.38	-100.00
14.01.15	EXPORTACIONES DE CRUDO DE PARTICIPACIÓN DEL ESTADO	63,031,115.64	18,815,796.22	-43,215,319.42	-68.56



## RESUMEN DEL PRESUPUESTO DEL GOBIERNO CENTRAL

## AGREGADO POR SECTOR - ÍTEM

EN US DÓLARES

CODIGO	ITEM	INICIAL 2003	PRESUPUESTO 2004	VARIACION	
				ABSOLUTA	RELATIVA
00	TESORO NACIONAL	5,228,908,900.00	6,414,601,256.00	1,185,692,356.00	2.98
14.01.16	EXPORTACIONES DE CRUDO DE CAMPOS MARGINALES	54,201,115.63	19,881,250.75	-34,379,864.88	-63.36
14.01.17	EXPORTACIONES DE CRUDO DE ALIANZAS OPERATIVAS	6,908,682.67	12,358,746.57	5,450,063.90	78.89
14.01.18	EXPORTACIONES DE CRUDO POR DIFERENCIAL DE CALIDAD	17,126,206.80	8,209,166.02	-8,837,040.78	-51.60
17.03.01	TRIBUTARIA	9,707,073.00	12,501,100.14	2,794,035.14	28.78
17.04.01	TRIBUTARIAS	26,398,000.00	27,466,633.93	1,068,633.93	4.05
18.01.02	DE ENTIDADES DESCENTRALIZADAS Y AUTÓNOMAS	9,113,592.67	10,047,222.00	1,733,630.33	19.02
18.04.11	RENDIMIENTOS DE LOS SISTEMAS CONTABLES DEL BANCO CENTRAL DEL ECUADOR	45,000,000.00	45,000,000.00	0.00	0.00
19.04.99	OTROS NO ESPECIFICADOS	35,276,678.37	39,560,337.40	4,283,659.03	12.14
36.01.01	CERTIFICADOS DEL TESORO NACIONAL	265,679,604.69	250,000,000.00	-15,679,604.69	-5.90
36.01.02	BONOS DEL ESTADO	600,454,000.00	1,123,449,691.79	522,995,691.79	87.10
36.02.02	DEL SECTOR PÚBLICO NO FINANCIERO	20,764,000.00	28,063,588.61	7,299,588.61	35.16
36.03.01	DE ORGANISMOS MULTILATERALES	735,773,400.00	539,805,000.00	-195,968,400.00	-26.83
36.03.02	DE GOBIERNOS Y ORGANISMOS GUBERNAMENTALES	19,285,000.00	30,399,000.00	8,886,000.00	46.08
36.03.03	DEL SECTOR PRIVADO FINANCIERO	24,673,000.00	23,347,000.00	-1,326,000.00	-5.37
36.03.04	DEL SECTOR PRIVADO NO FINANCIERO	10,700,000.00	10,449,000.00	-251,000.00	-2.35
01	LEGISLATIVO	30,590,922.14	30,680,000.00	8,089,077.86	26.44
15.01.01	DEL GOBIERNO CENTRAL	30,320,922.14	32,298,000.00	1,977,077.86	6.52
25.01.01	DEL GOBIERNO CENTRAL	270,000.00	382,000.00	112,000.00	41.48
28.01.01	DEL GOBIERNO CENTRAL	0.00	6,000,000.00	6,000,000.00	
02	JURISDICCIONAL	124,763,350.42	133,799,218.31	15,035,867.89	12.05
15.01.01	DEL GOBIERNO CENTRAL	121,501,310.42	134,284,218.31	12,782,907.89	10.52
19.04.99	OTROS NO ESPECIFICADOS	3,220,000.00	5,500,000.00	2,280,000.00	70.81
25.01.01	DEL GOBIERNO CENTRAL	20,000.00	15,000.00	-5,000.00	-25.00
37.01.02	DE FONDOS DE AUTOGESTIÓN	22,040.00	0.00	-22,040.00	-100.00
03	ADMINISTRATIVO	24,745,725.51	44,514,622.01	19,768,896.50	79.88
11.07.06	SOBRE CONTRATOS DE CONSTRUCCIÓN O ESTUDIOS CELEBRADOS CON EL SECTOR PÚBLICO	267,178.93	0.00	-267,178.93	-100.00
13.01.08	PRESTACIÓN DE SERVICIOS	0.00	20,000.00	20,000.00	
13.01.11	INSCRIPCIONES, REGISTROS Y MATRÍCULAS	296,580.01	296,650.10	70.09	0.03
13.04.99	OTRAS CONTRIBUCIONES	0.00	300,000.00	300,000.00	



REPÚBLICA DEL ECUADOR  
 MINISTERIO DE ECONOMÍA Y FINANZAS  
 PRESUPUESTO GENERAL DEL ESTADO 2004

RESUMEN DEL PRESUPUESTO DEL GOBIERNO GENERAL  
 AGREGADO POR SECTOR - ÍTEM  
 EN US DOLARES

CODIGO	ITEM	INICIAL 2003	PRESUPUESTO 2004	VARIACION	
				ABSOLUTA	RELATIVA
<b>03</b>	<b>ADMINISTRATIVO</b>	<b>24,745,725.51</b>	<b>44,514,622.01</b>	<b>19,768,896.50</b>	<b>79.89</b>
15.01.01	DEL GOBIERNO CENTRAL	11,962,966.58	16,820,117.74	4,957,150.56	41.44
17.01.99	INTERESES POR OTRAS OPERACIONES	14,360.83	108,000.00	93,639.37	652.06
17.02.01	TERREMOS	1,248.00	1,248.00	0.00	0.00
17.02.02	EDIFICIOS, LOCALES Y RESIDENCIAS	2,403.36	8,752.00	6,348.64	264.16
17.04.99	OTRAS MULTAS	0.00	418,000.00	418,000.00	
19.04.99	OTROS NO ESPECIFICADOS	5,000.00	488,000.00	483,000.00	9,660.00
25.01.01	DEL GOBIERNO CENTRAL	3,541,420.00	10,512,000.00	6,970,580.00	196.83
28.01.01	DEL GOBIERNO CENTRAL	7,828,000.00	14,700,000.00	6,872,000.00	87.79
28.03.01	DE ORGANISMOS MULTILATERALES	200,000.00	0.00	-200,000.00	-100.00
37.01.00	SALDOS EN CAJA Y BANCOS	0.00	741,846.77	741,846.77	
37.01.01	DE FONDOS GOBIERNO CENTRAL	626,568.00	0.00	-626,568.00	-100.00
<b>04</b>	<b>AMBIENTE</b>	<b>25,074,487.81</b>	<b>26,398,153.97</b>	<b>1,323,656.86</b>	<b>5.28</b>
11.06.99	OTROS IMPUESTOS A LA ACTIVIDAD HIDROCARBURIFERA	290,881.16	297,090.78	6,408.60	2.21
11.07.12	INGRESO AL PARQUE NACIONAL GALÁPAGOS Y A SU RESERVA	581,362.33	582,000.00	637.67	0.11
13.01.03	Ocupación de Lugares Públicos	6,147.17	9,195.84	3,048.67	49.59
13.01.06	ESPECIES FISCALES	679,687.23	717,104.77	137,417.54	23.71
13.01.07	VENTA DE BASES	2,000.00	2,000.00	0.00	0.00
13.01.08	PRESTACIÓN DE SERVICIOS	59,064.81	72,431.03	13,366.22	22.63
13.01.11	INSCRIPCIONES, REGISTROS Y MATRÍCULAS	35,959.86	43,617.27	7,657.41	21.29
13.01.12	PERMISOS, LICENCIAS Y PATENTES	1,382,965.35	1,599,708.52	216,743.17	15.67
13.01.99	OTRAS TASAS	63,235.42	60,483.72	-2,748.23	-13.62
14.01.12	CUENTA DE ESTABILIZACIÓN Y DESARROLLO ECONOMICO Y SOCIAL	5,269.10	0.00	-5,269.10	-100.00
14.02.04	DE OFICINA, DIDÁCTICOS Y PUBLICACIONES	2,000.00	28,000.00	26,000.00	1,300.00
14.03.01	AGUA POTABLE	4,500.00	4,500.00	0.00	0.00
14.03.07	TRANSPORTE NACIONAL DE PASAJEROS Y CARGA	106,000.00	106,000.00	0.00	0.00
14.03.99	OTROS SERVICIOS TÉCNICOS Y ESPECIALIZADOS	372.00	372.00	0.00	0.00
15.01.01	DEL GOBIERNO CENTRAL	3,645,031.25	3,970,699.50	325,667.25	8.93
17.01.02	INTERESES Y COMISIONES DE TÍTULOS Y VALORES	113,500.00	113,500.00	0.00	0.00
17.01.99	INTERESES POR OTRAS OPERACIONES	1,500.00	1,500.00	0.00	0.00
17.02.04	MADUINARIAS Y EQUIPOS	10,000.00	10,000.00	0.00	0.00
17.04.04	INCUMPLIMIENTOS DE CONTRATOS	500.00	500.00	0.00	0.00
17.04.99	OTRAS MULTAS	62,438.71	71,582.10	9,143.39	14.64
18.01.01	DEL GOBIERNO CENTRAL	255,699.88	204,561.25	-51,138.63	-20.00



**RESUMEN DEL PRESUPUESTO DEL GOBIERNO CENTRAL**  
**AGREGADO POR SECTOR - ÍTEM**  
**EN US DOLARES**

CODIGO	ITEM	INICIAL 2003	PRESUPUESTO 2004	VARIACION	
				ABSOLUTA	RELATIVA
<b>04</b>	<b>AMBIENTE</b>	<b>25,074,497.01</b>	<b>26,398,153.97</b>	<b>1,323,656.96</b>	<b>5.28</b>
18.01.02	DE ENTIDADES DESCENTRALIZADAS Y AUTÓNOMAS	300,000.00	300,000.00	0.00	0.00
18.01.04	DE ENTIDADES DEL GOBIERNO SECCIONAL	82,452.00	77,081.67	14,629.67	23.43
19.01.01	EJECUCIÓN DE GARANTÍAS	10,000.00	10,000.00	0.00	0.00
19.03.01	BIENES Y ESPECIES INSTITUCIONALES Y DECOMISADAS	73,488.35	97,616.40	24,128.05	32.83
19.04.99	OTROS NO ESPECIFICADOS	2,330.32	7,606.38	5,276.06	226.41
25.01.01	DEL GOBIERNO CENTRAL	1,129,800.00	1,187,000.00	57,100.00	5.05
27.01.03	DEPÓSITOS A PLAZO	0.00	1,500,000.00	1,500,000.00	
28.01.01	DEL GOBIERNO CENTRAL	0.00	3,000,000.00	3,000,000.00	
28.01.04	DE ENTIDADES DEL GOBIERNO SECCIONAL	114,112.00	128,216.24	14,104.24	12.36
28.02.04	DEL SECTOR PRIVADO NO FINANCIERO	10,000.00	0.00	-10,000.00	-100.00
28.03.01	DE ORGANISMOS MULTILATERALES	189,000.00	0.00	-189,000.00	-100.00
28.03.02	DE GOBIERNOS Y ORGANISMOS GUBERNAMENTALES	14,163,200.00	12,195,787.52	-1,967,412.48	-13.89
36.03.01	DE ORGANISMOS MULTILATERALES	1,822,100.00	0.00	-1,822,100.00	-100.00
<b>05</b>	<b>ASUNTOS INTERNOS</b>	<b>457,877,378.43</b>	<b>474,229,467.89</b>	<b>16,352,089.66</b>	<b>3.57</b>
13.01.04	TASAS ADUANERAS	184,000.00	3,006,838.00	2,822,838.00	1,534.15
13.01.06	ESPECIES FISCALES	27,853,804.00	28,715,128.26	1,851,326.26	6.64
13.01.07	VENTA DE BASES	123,500.00	53,500.00	-70,000.00	-56.68
13.01.08	PRESTACIÓN DE SERVICIOS	2,888,742.49	2,001,107.73	-668,634.76	-25.04
13.01.11	INSCRIPCIONES, REGISTROS Y MATRÍCULAS	17,299,707.00	17,432,583.00	132,876.00	0.77
13.01.99	OTRAS TASAS	5,819,325.78	6,112,206.34	192,880.56	3.26
13.02.01	RECEPCIÓN Y DESPACHO DE NAVES	195,000.00	148,500.00	-13,500.00	-10.00
14.02.05	DE INSUMOS MÉDICOS	284,754.43	693,142.14	408,387.71	143.42
14.02.99	OTRAS VENTAS DE PRODUCTOS Y MATERIALES	153,081.00	153,081.00	0.00	0.00
14.03.99	OTROS SERVICIOS TÉCNICOS Y ESPECIALIZADOS	7,689,554.82	5,367,407.38	-2,322,147.43	-30.20
15.01.01	DEL GOBIERNO CENTRAL	315,894,435.81	350,164,516.10	34,270,079.29	10.85
17.01.01	INTERESES POR DEPÓSITOS A PLAZO	2,000,000.00	2,025,000.00	25,000.00	1.26
17.02.02	EDIFICIOS, LOCALES Y RESIDENCIAS	0.00	126,886.00	126,886.00	
17.03.99	OTROS INTERESES POR MORA	503,688.28	0.00	-503,688.28	-100.00
17.04.00	MULTAS	0.00	4,287.00	4,287.00	
17.04.04	INCUMPLIMIENTOS DE CONTRATOS	8,000.00	8,000.00	2,000.00	33.33
17.04.05	INFRACCIONES A LA SEGURIDAD SOCIAL	1,601,904.00	1,480,498.50	-121,405.50	-7.58
17.04.06	CHEQUES PROTESTADOS	21,360,977.81	23,823,958.30	2,262,980.49	10.59
17.04.99	OTRAS MULTAS	50,000.00	33,000.00	-3,000.00	-10.00
18.01.01	DEL GOBIERNO CENTRAL	5,392,914.70	7,278,042.00	1,886,127.30	34.97



RESUMEN DEL PRESUPUESTO DEL GOBIERNO CENTRAL  
 AGREGADO POR SECTOR - ITEM  
 EN US DOLARES

CODIGO	ITEM	INICIAL 2003	PRESUPUESTO 2004	VARIACION	
				ABSOLUTA	RELATIVA
<b>05</b>	<b>ASUNTOS INTERIORS</b>	<b>457,077,372.43</b>	<b>474,229,467.00</b>	<b>16,352,094.56</b>	<b>3.57</b>
18.01.02	DE ENTIDADES DESCENTRALIZADAS Y AUTÓNOMAS	0.00	3,000.00	3,000.00	
18.01.08	DE CUENTAS O FONDOS ESPECIALES	0.00	1,380,000.00	1,380,000.00	
18.02.04	DEL SECTOR PRIVADO NO FINANCIERO	500.00	98,500.00	96,000.00	19,200.00
18.04.99	OTRAS PARTICIPACIONES Y APORTES	6,831,423.72	1,005,909.28	-5,825,514.46	-85.28
19.01.01	EJECUCIÓN DE GARANTÍAS	5,000.00	5,000.00	0.00	0.00
19.01.02	EJECUCIÓN DE FIANZAS	200.00	200.00	0.00	0.00
19.02.01	INDEMNIZACIONES POR SINIESTROS	75,429.07	147,008.76	72,570.69	98.21
19.03.01	BIENES Y ESPECIES INSTITUCIONALES Y DECOMISADAS	1,000,000.00	2,500,000.00	1,500,000.00	150.00
19.04.99	OTROS NO ESPECIFICADOS	3,233,987.04	7,697,211.00	4,463,224.95	138.01
24.01.03	MOBILIARIOS	964,000.00	561,100.00	-402,900.00	-41.79
24.01.05	VEHÍCULOS	50,000.00	64,082.50	14,082.50	28.17
25.01.01	DEL GOBIERNO CENTRAL	3,508,000.00	104,000.00	-3,402,000.00	-97.03
27.01.03	DEPÓSITOS A PLAZO	0.00	47,003.00	47,003.00	
28.01.01	DEL GOBIERNO CENTRAL	32,788,457.48	9,829,393.34	-22,969,064.15	-70.03
37.01.02	DE FONDOS DE AUTOGESTIÓN	300,000.00	650,000.00	350,000.00	116.67
37.01.99	OTROS SALDOS	0.00	709,594.48	709,594.48	
<b>06</b>	<b>DEFENSA NACIONAL</b>	<b>841,154,334.05</b>	<b>689,572,947.00</b>	<b>-151,581,386.99</b>	<b>-18.05</b>
13.01.02	ACCESO A LUGARES PÚBLICOS	8,000.00	8,000.00	0.00	0.00
13.01.06	ESPECIES FISCALES	23,400.00	20,000.00	-3,400.00	-14.53
13.01.07	VENTA DE BASES	89,535.19	341,474.00	251,938.81	281.39
13.01.08	PRESTACIÓN DE SERVICIOS	274,088.83	2,283,200.10	1,889,111.27	725.72
13.01.12	PERMISOS, LICENCIAS Y PATENTES	122,205.15	0.00	-122,205.15	-100.00
13.01.99	OTRAS TASAS	9,406,406.00	9,317,271.00	-7089,134.00	-11.58
13.02.01	RECEPCIÓN Y DESPACHO DE NAVES	5,058,331.00	4,834,443.00	-223,888.00	-4.43
13.02.02	USO DE FONDEADERO	1,005,284.00	1,128,260.00	122,966.00	12.23
13.02.03	USO DE INFRAESTRUCTURA PORTUARIA	2,015,186.92	16,889,273.00	14,884,086.08	738.80
13.02.04	SERVICIOS DE CABOTAJE	480.00	1,000.00	520.00	108.33
13.02.05	SERVICIOS Y SUMINISTROS VARIOS	379,055.00	276,349.00	-99,706.00	-26.51
13.02.99	OTRAS TASAS PORTUARIAS	8,891,689.08	12,671,433.00	5,979,743.92	69.36
14.02.01	AGROPECUARIOS Y FORESTALES	425,641.80	0.00	-425,641.80	-100.00
14.02.02	INDUSTRIALES	7,482,734.00	7,739,251.00	276,517.00	3.71
14.02.04	DE OFICINA, DIDÁCTICOS Y PUBLICACIONES	31,776.16	48,092.32	16,316.16	51.35
14.02.99	OTRAS VENTAS DE PRODUCTOS Y MATERIALES	2,842,658.85	493,552.91	-2,349,103.94	-82.64
14.03.05	TELECOMUNICACIONES	70,298.83	0.00	-70,298.83	-100.00



## RESUMEN DEL PRESUPUESTO DEL GOBIERNO CENTRAL

## AGREGADO POR SECTOR - ÍTEM

EN US DOLARES

CODIGO	ITEM	INICIAL 2003	PRESUPUESTO 2004	VARIACION	
				ABSOLUTA	RELATIVA
08	DEFENSA NACIONAL	641,164,334.05	589,572,947.86	-51,591,386.99	-8.05
14.03.07	TRANSPORTE NACIONAL DE PASAJEROS Y CARGA	982,429.69	1,126,340.00	143,910.31	14.65
14.03.08	TRANSPORTE INTERNACIONAL DE PASAJEROS Y CARGA	385,300.00	361,300.00	-34,000.00	-8.50
14.03.10	DE ESPECTÁCULOS PÚBLICOS	0.00	61,224.00	61,224.00	
14.03.99	OTROS SERVICIOS TÉCNICOS Y ESPECIALIZADOS	12,202,635.00	6,013,291.29	-6,189,243.71	-50.72
15.01.01	DEL GOBIERNO CENTRAL	447,407,670.18	506,095,401.93	58,687,731.75	13.12
17.01.01	INTERESES POR DEPÓSITOS A PLAZO	445,488.00	452,862.29	7,374.29	1.66
17.01.02	INTERESES Y COMISIONES DE TÍTULOS Y VALORES	317,000.00	356,996.76	39,996.76	12.62
17.01.06	DIVIDENDOS DE SOCIEDADES Y EMPRESAS PÚBLICAS	0.00	2,950,375.00	2,950,375.00	
17.01.08	UTILIDADES DE EMPRESAS Y ENTIDADES FINANCIERAS PÚBLICAS	5,248,736.12	3,620,000.00	-1,628,736.12	-31.03
17.01.99	INTERESES POR OTRAS OPERACIONES	6,930.00	0.00	-6,930.00	-100.00
17.02.01	TERRENDOS	733,837.00	218,910.00	-514,927.00	-70.17
17.02.02	EDIFICIOS, LOCALES Y RESIDENCIAS	547,689.83	1,123,720.52	576,030.69	105.17
17.02.04	MAQUINARIAS Y EQUIPOS	2,298.50	0.00	-2,298.50	-100.00
17.02.05	VEHÍCULOS	0.00	800,000.00	800,000.00	
17.03.99	OTROS INTERESES POR MORA	39,550.00	41,177.00	1,627.00	4.11
17.04.04	INCUMPLIMIENTOS DE CONTRATOS	635.94	831.78	195.84	46.52
17.04.99	OTRAS MULTAS	17,000.00	7,800.00	-9,200.00	-54.12
18.01.02	DE ENTIDADES DESCENTRALIZADAS Y AUTÓNOMAS	2,800.00	0.00	-2,800.00	-100.00
18.01.04	DE ENTIDADES DEL GOBIERNO SECCIONAL	3,900.00	0.00	-3,900.00	-100.00
18.03.01	DE ORGANISMOS MULTILATERALES	24,000.00	24,000.00	0.00	0.00
19.01.01	EJECUCIÓN DE GARANTÍAS	0.00	1,000.00	1,000.00	
19.02.01	INDEMNIZACIONES POR SINIESTROS	0.00	170,100.00	170,100.00	
19.04.01	COMISIONES	240,444.00	240,444.00	0.00	0.00
19.04.99	OTROS NO ESPECIFICADOS	298,396.42	305,735.16	7,338.74	2.46
24.01.04	MAQUINARIAS Y EQUIPOS	5,000.00	0.00	-5,000.00	-100.00
24.01.05	VEHÍCULOS	2,652,800.00	548,950.00	-2,103,850.00	-79.38
24.02.12	SEMOWIENTES	1,613.27	0.00	-1,613.27	-100.00
25.01.01	DEL GOBIERNO CENTRAL	3,356,940.00	111,340.00	-3,245,600.00	-96.68
27.01.01	CERTIFICADOS DEL TESORO NACIONAL	0.00	100,000.00	100,000.00	
27.01.02	BONDOS DEL ESTADO	1,396,000.00	1,491,428.00	95,428.00	6.84
27.01.03	DEPÓSITOS A PLAZO	3,607,552.49	0.00	-3,607,552.49	-100.00
28.01.01	DEL GOBIERNO CENTRAL	125,314,000.00	6,300,000.00	-117,014,000.00	-93.38
28.03.01	DE ORGANISMOS MULTILATERALES	0.00	10,000.00	10,000.00	
07	ASUNTOS DEL EXTERIOR	89,483,485.82	94,685,596.00	4,717,888.82	4.75



RESUMEN DEL PRESUPUESTO DEL GOBIERNO CENTRAL  
 AGREGADO POR SECTOR - ÍTEM  
 EN US DOLARES

CODIGO	ÍTEM	INICIAL 2003	PRESUPUESTO 2004	VARIACION ABSOLUTA	VARIACION RELATIVA
07	ASUNTOS DEL EXTERIOR	99,403,485.82	94,685,596.00	-4,717,889.82	-4.75
13.01.06	ESPECIES FISCALES	7,063,000.00	7,500,000.00	437,000.00	6.19
13.01.07	VENTA DE BASES	5,000.00	5,000.00	0.00	0.00
13.03.09	DERECHOS CONSULARES	11,734,000.00	10,713,269.75	-980,730.25	-8.19
15.01.01	DEL GOBIERNO CENTRAL	40,243,317.82	43,173,749.85	2,930,432.03	7.28
25.01.01	DEL GOBIERNO CENTRAL	1,488,169.00	2,733,576.40	1,235,407.40	82.48
28.01.01	DEL GOBIERNO CENTRAL	7,800,000.00	3,500,000.00	-1,700,000.00	-94.44
28.03.01	DE ORGANISMOS MULTILATERALES	35,560,000.00	27,000,000.00	-8,560,000.00	-24.07
37.01.00	SALDOS EN CAJA Y BANCOS	1,500,000.00	0.00	-1,500,000.00	-100.00
08	FINANZAS	34,007,149.10	229,397,836.64	195,390,687.54	574.56
11.07.09	SOBRE REAJUSTE DE PRECIOS EN LA CONTRATACIÓN PÚBLICA	372,789.52	457,789.52	85,000.00	22.80
13.01.08	PRESTACIÓN DE SERVICIOS	15,918.00	200,000.00	184,082.00	1,156.44
14.02.04	DE OFICINA, DIDÁCTICOS Y PUBLICACIONES	82,000.00	200,000.00	118,000.00	143.90
14.03.99	OTROS SERVICIOS TÉCNICOS Y ESPECIALIZADOS	1,009,779.42	878,393.99	-381,385.33	-37.77
15.01.01	DEL GOBIERNO CENTRAL	21,950,880.51	221,389,837.23	199,388,846.72	808.34
17.02.02	EDIFICIOS LOCALES Y RESIDENCIAS	5,425.65	3,618.80	-1,806.85	-33.34
19.01.01	EJECUCIÓN DE GARANTÍAS	4,688,834.00	0.00	-4,688,834.00	-100.00
19.04.99	OTROS NO ESPECIFICADOS	0.00	133,000.00	133,000.00	
25.01.01	DEL GOBIERNO CENTRAL	2,081,512.00	1,145,000.00	-936,512.00	-44.98
28.01.01	DEL GOBIERNO CENTRAL	3,800,000.00	5,250,000.00	1,450,000.00	38.16
37.01.02	DE FONDOS DE AUTOGESTIÓN	0.00	40,000.00	40,000.00	
09	EDUCACIÓN	781,588,897.45	853,432,406.66	71,843,513.61	9.19
11.07.09	SOBRE REAJUSTE DE PRECIOS EN LA CONTRATACIÓN PÚBLICA	1,818,948.00	1,500,000.00	-81,054.00	-5.71
13.01.01	PEAJE	176,904.53	3,478,092.02	3,301,187.49	1,866.08
13.01.06	ESPECIES FISCALES	11,855,794.50	9,215,251.39	-2,440,543.11	-20.54
13.01.07	VENTA DE BASES	50,000.00	50,000.00	0.00	0.00
13.01.08	PRESTACION DE SERVICIOS	37,315.49	17,327.72	-19,987.77	-53.56
13.01.99	OTRAS TASAS	22,746.57	19,622.99	-3,123.58	-13.73
13.04.99	OTRAS CONTRIBUCIONES	10,562.43	7,231.92	-3,330.51	-31.53
14.01.01	EXPORTACIONES DE CRUDO DE PETROECUADOR EX CONSORCIO	8,000.00	0.00	-8,000.00	-100.00
14.01.99	OTROS NO ESPECIFICADOS	0.00	400.00	400.00	
15.01.01	DEL GOBIERNO CENTRAL	678,669,391.54	767,587,860.79	82,912,469.24	12.22
17.01.02	INTERESES Y COMISIONES DE TÍTULOS Y VALORES	800,000.00	234,000.00	-566,000.00	-70.75
17.01.99	INTERESES POR OTRAS OPERACIONES	1,820.00	1,820.00	0.00	0.00
17.02.02	EDIFICIOS LOCALES Y RESIDENCIAS	2,160.00	4,338.20	2,178.20	100.84





REPÚBLICA DEL ECUADOR  
 MINISTERIO DE ECONOMÍA Y FINANZAS  
 PRESUPUESTO GENERAL DEL ESTADO 2004

RESUMEN DEL PRESUPUESTO DEL GOBIERNO CENTRAL  
 AGREGADO POR SECTOR - ÍTEM  
 EN US DOLARES

CÓDIGO	ÍTEM	INICIAL 2003	PRESUPUESTO 2004	VARIACION ABSOLUTA	RELATIVA
<b>09</b>	<b>EDUCACION</b>	<b>781,588,893.05</b>	<b>853,432,406.66</b>	<b>71,843,513.61</b>	<b>9.19</b>
17.04.04	INCUMPLIMIENTOS DE CONTRATOS	30,000.00	30,000.00	0.00	0.00
18.04.08	DE CUENTAS Y FONDOS ESPECIALES	502,759.28	481,248.45	-21,510.81	-4.28
19.04.99	OTROS NO ESPECIFICADOS	57,534.80	93,592.72	36,058.12	62.67
24.01.01	BIENES MUEBLES	0.00	5,000.00	5,000.00	
24.01.05	VEHÍCULOS	10,000.00	6,000.00	-5,000.00	-50.00
25.01.01	DEL GOBIERNO CENTRAL	47,458,358.12	17,271,249.82	-30,187,108.30	-63.61
28.01.01	DEL GOBIERNO CENTRAL	25,992,000.00	30,185,800.00	4,173,800.00	16.06
28.01.08	DE CUENTAS O FONDOS ESPECIALES	2,854,600.00	17,281,398.64	14,606,798.64	550.24
28.04.08	DE CUENTAS Y FONDOS ESPECIALES	12,000,000.00	12,000,000.00	0.00	0.00
37.01.01	DE FONDOS GOBIERNO CENTRAL	0.00	9,174.00	9,174.00	
37.01.02	DE FONDOS DE AUTOGESTIÓN	5,000.00	0.00	-5,000.00	-100.00
37.01.99	OTROS SALDOS	25,000.00	0.00	-25,000.00	-100.00
<b>10</b>	<b>BIENESTAR SOCIAL</b>	<b>143,862,189.29</b>	<b>148,783,107.50</b>	<b>4,920,918.21</b>	<b>3.42</b>
13.01.12	PERMISOS, LICENCIAS Y PATENTES	210,478.57	65,740.21	-144,738.36	-68.77
13.01.99	OTRAS TASAS	1,250.00	2,500.00	1,250.00	100.00
14.04.01	AGROPECUARIOS Y FORESTALES	79,800.00	0.00	-79,800.00	-100.00
15.01.01	DEL GOBIERNO CENTRAL	80,374,153.18	77,091,213.18	-3,942,840.00	-4.16
18.01.01	DEL GOBIERNO CENTRAL	0.00	33,810.57	33,810.57	
19.04.99	OTROS NO ESPECIFICADOS	0.00	92,438.56	92,438.56	
25.01.01	DEL GOBIERNO CENTRAL	21,135,000.00	12,189,045.00	-8,945,955.00	-42.33
28.01.01	DEL GOBIERNO CENTRAL	22,697,000.00	38,818,360.00	16,121,360.00	71.03
28.03.01	DE ORGANISMOS MULTILATERALES	2,151,650.00	450,000.00	-1,701,650.00	-79.09
28.03.02	DE GOBIERNOS Y ORGANISMOS GUBERNAMENTALES	200,000.00	0.00	-200,000.00	-100.00
28.03.04	DEL SECTOR PRIVADO NO FINANCIERO	514.58	0.00	-514.58	-100.00
28.04.08	DE CUENTAS Y FONDOS ESPECIALES	17,012,543.00	20,100,000.00	3,087,457.00	18.15
<b>11</b>	<b>TRABAJO</b>	<b>9,518,576.65</b>	<b>11,361,440.89</b>	<b>1,842,864.24</b>	<b>19.36</b>
13.01.08	ESPECIES FISCALES	1,859,811.45	1,914,488.78	54,577.33	2.93
13.04.01	SOBRE NÓMINAS DE EMPRESAS PRIVADAS Y PÚBLICAS	2,806,790.80	3,350,912.20	544,122.40	19.39
15.01.01	DEL GOBIERNO CENTRAL	4,457,874.40	4,585,403.78	127,529.38	2.86
17.04.99	OTRAS MULTAS	345,000.00	424,435.13	79,435.13	23.02
25.01.01	DEL GOBIERNO CENTRAL	49,000.00	216,200.00	167,200.00	341.22
28.01.01	DEL GOBIERNO CENTRAL	0.00	870,000.00	870,000.00	
<b>12</b>	<b>SALUD</b>	<b>773,264,416.91</b>	<b>387,481,357.40</b>	<b>-14,136,948.49</b>	<b>-3.78</b>
11.03.01	AL CONSUMO DE CIGARRILLOS	7,207,328.81	8,000,644.00	793,317.19	11.01
11.03.02	AL CONSUMO DE CERVEZA	7,897,185.07	8,439,887.25	742,812.18	9.05



RESUMEN DEL PRESUPUESTO DEL GOBIERNO CENTRAL  
 AGREGADO POR SECTOR - ÍTEM  
 EN US DOLARES

CODIGO	ÍTEM	INICIAL 2003	PRESUPUESTO 2004	VARIACION ABSOLUTA	RELATIVA
12	SALUD	373,264,416.81	397,401,357.40	24,136,940.59	6.49
11.03.03	AL CONSUMO DE BEBIDAS GASEOSAS	1,201,206.47	1,773,847.68	572,641.21	47.67
11.03.04	AL CONSUMO DE ALCOHOL Y PRODUCTOS ALCOHÓLICOS	4,154,240.70	3,115,783.58	-1,038,457.12	-25.00
11.03.05	AL CONSUMO DE BIENES Suntuarios	3,371,408.45	4,757,155.88	1,385,747.43	41.13
13.01.02	ACCESO A LUGARES PÚBLICOS	17,895.00	0.00	-17,895.00	-100.00
13.01.06	ESPECIES FISCALES	645,189.78	723,551.15	78,361.38	12.15
13.01.07	VENTA DE BASES	281,383.59	151,778.37	-129,605.22	-46.06
13.01.08	PRESTACIÓN DE SERVICIOS	6,434,471.18	9,335,852.96	2,901,381.78	45.11
13.01.11	INSCRIPCIONES, REGISTROS Y MATRÍCULAS	12,093.62	212,512.24	200,418.62	1,657.23
13.01.12	PERMISOS, LICENCIAS Y PATENTES	1,539,278.43	1,700,367.06	161,088.63	10.47
13.01.13	REGISTRO SANITARIO Y TOXICOLOGIA	9,814,257.13	9,938,256.83	123,999.70	1.26
13.01.99	OTRAS TASAS	175,154.69	309,005.48	133,850.79	76.42
13.04.99	OTRAS CONTRIBUCIONES	231,749.05	228,978.98	-2,770.07	-1.20
14.01.99	OTROS NO ESPECIFICADOS	82,788.50	83,587.39	798.89	0.96
14.02.05	DE INSUMOS MÉDICOS	820,853.78	1,008,968.46	188,114.68	22.92
14.02.99	OTRAS VENTAS DE PRODUCTOS Y MATERIALES	580,402.93	93,162.83	-487,240.10	-83.95
15.01.01	DEL GOBIERNO CENTRAL	273,188,839.15	267,594,502.38	-5,594,336.77	-2.04
17.02.01	TERRENOS	17,451.41	70,920.65	53,469.24	306.62
17.02.02	EDIFICIOS, LOCALES Y RESIDENCIAS,	13,934.36	21,232.30	7,297.94	52.36
17.04.00	MULTAS	15,980.00	3,150.00	-12,830.00	-80.29
17.04.04	INCUMPLIMIENTOS DE CONTRATOS	300.00	348.00	48.00	16.00
17.04.99	OTRAS MULTAS	75,691.22	97,123.68	21,432.46	28.32
18.01.01	DEL GOBIERNO CENTRAL	0.00	220,800.00	220,800.00	>100.00
19.01.01	EJECUCIÓN DE GARANTÍAS	1,320.00	1,450.01	130.01	9.85
19.03.01	BIENES Y ESPECIES INSTITUCIONALES Y DECOMISADAS	18,000.00	0.00	-18,000.00	-100.00
19.04.99	OTROS NO ESPECIFICADOS	567,295.48	464,144.63	-103,150.85	-18.18
24.01.01	BIENES MUEBLES	30,000.00	0.00	-30,000.00	-100.00
24.01.03	MOBILIARIOS	0.00	24,000.00	24,000.00	>100.00
24.01.05	VEHICULOS	25,465.40	23,432.20	-2,033.20	-7.98
24.02.01	TERRENOS	12,300.00	1,890.00	-10,410.00	-84.63
24.02.99	OTROS BIENES INMUEBLES	3,200.00	9,320.00	6,120.00	191.25
25.01.01	DEL GOBIERNO CENTRAL	33,563,932.93	10,209,310.24	-23,354,622.69	-69.58
28.01.01	DEL GOBIERNO CENTRAL	4,600,000.00	29,620,833.00	25,020,833.00	543.93
28.01.02	DE ENTIDADES DESCENTRALIZADAS Y AUTÓNOMAS	0.00	14,606,796.84	14,606,796.84	>100.00
28.04.08	DE CUENTAS Y FONDOS ESPECIALES	15,100,000.00	15,100,000.00	0.00	0.00
37.01.02	DE FONDOS DE AUTOGESTIÓN	25,869.28	11,511.86	-14,357.42	-55.50



RESUMEN DEL PRESUPUESTO DEL GOBIERNO CENTRAL  
AGREGADO POR SECTOR - ÍTEM  
EN US DOLARES

CODIGO	ÍTEM	INICIAL 2003	PRESUPUESTO 2004	VARIACION	
				ABSOLUTA	RELATIVA
13	AGROPECUARIO	152,118,788.31	137,513,588.72	-14,505,191.59	-9.54
11.01.01	A LA RENTA GLOBAL	732,030.00	857,016.02	124,986.02	17.07
11.07.03	A LAS OPERACIONES DE CRÉDITO	7,295,340.00	8,070,413.08	775,073.08	10.62
13.01.07	VENTA DE BASES	5,000.00	2,000.00	-3,000.00	-60.00
13.01.08	PRESTACIÓN DE SERVICIOS	1,309,407.89	1,824,909.77	515,501.88	39.37
13.01.11	INSCRIPCIONES, REGISTROS Y MATRÍCULAS	8,930.00	81,200.00	72,270.00	808.29
13.01.12	PERMISOS, LICENCIAS Y PATENTES	225,500.00	244,418.00	18,918.00	8.34
13.01.99	OTRAS TASAS	416,406.65	596,435.07	180,028.42	43.23
13.04.02	POR MEJORAS URBANAS Y RURALES	600,000.00	600,000.00	0.00	0.00
14.02.01	AGROPECUARIOS Y FORESTALES	1,333,700.37	661,711.20	-671,989.17	-50.39
14.02.99	OTRAS VENTAS DE PRODUCTOS Y MATERIALES	58,814.81	143,330.99	84,516.18	143.70
14.03.01	AGUA POTABLE	10,880,402.90	10,880,402.90	0.00	0.00
14.03.02	AGUA DE RIEGO	704,142.00	940,517.13	236,375.13	33.57
15.01.01	DEL GOBIERNO CENTRAL	21,960,038.86	27,285,626.11	5,325,587.45	24.25
17.01.02	INTERESES Y COMISIONES DE TÍTULOS Y VALORES	26,407.77	31,787.78	11,380.01	55.76
17.02.02	EDIFICIOS, LOCALES Y RESIDENCIAS	66,439.72	148,788.60	82,348.28	123.94
17.02.04	MAQUINARIAS Y EQUIPOS	117,500.00	118,750.00	1,250.00	1.05
17.02.99	OTROS ARRENDAMIENTOS	160,120.00	160,120.00	0.00	0.00
17.03.99	OTROS INTERESES POR MORA	11,250.00	16,250.00	5,000.00	44.44
17.04.04	INCUMPLIMIENTOS DE CONTRATOS	250.00	250.00	0.00	0.00
17.04.99	OTRAS MULTAS	1,500.00	1,500.00	0.00	0.00
19.04.05	DE PLANILLAS DE TELECOMUNICACIONES	674,226.91	687,495.60	13,268.69	1.97
19.01.01	EJECUCIÓN DE GARANTÍAS	1,408,865.60	250,000.00	-1,158,865.60	-82.26
19.03.01	BIENES Y ESPECIES INSTITUCIONALES Y DECOMISADAS	177,564.27	0.00	-177,564.27	-100.00
19.04.99	OTROS NO ESPECIFICADOS	328,232.21	941,837.50	612,605.39	186.07
24.01.04	MAQUINARIAS Y EQUIPOS	600,000.00	0.00	-600,000.00	-100.00
24.01.05	VEHÍCULOS	27,000.00	7,500.00	-19,500.00	-72.22
24.02.01	TERRENOS	1,004,571.75	801,882.50	-102,689.25	-10.22
24.02.12	SEMOWIENTES	0.00	91,400.00	91,400.00	
24.02.99	OTROS BIENES INMUEBLES	1,200,000.00	0.00	-1,200,000.00	-100.00
25.01.01	DEL GOBIERNO CENTRAL	36,285,938.80	5,823,362.30	-30,462,556.50	-83.95
28.01.01	DEL GOBIERNO CENTRAL	64,360,600.00	75,404,664.67	11,044,064.67	17.16
28.01.04	DE ENTIDADES DEL GOBIERNO SECCIONAL	100,000.00	150,000.00	50,000.00	50.00
28.03.01	DE ORGANISMOS MULTILATERALES	23,400.00	670,000.00	646,600.00	2,763.25
14	RECURSOS NATURALES	21,223,183.34	18,217,047.17	-3,006,146.17	-14.57
13.01.08	PRESTACIÓN DE SERVICIOS	110,000.00	84,613.09	-25,386.91	-23.06



RESUMEN DEL PRESUPUESTO DEL GOBIERNO CENTRAL  
AGREGADO POR SECTOR - ITEM  
EN US DOLARES

CODIGO	ITEM	INICIAL 2003	PRESUPUESTO 2004	VARIACION ABSOLUTA	RELATIVA
<b>14</b>	<b>RECURSOS NATURALES</b>	<b>21,323,193.34</b>	<b>18,217,047.17</b>	<b>-3,106,146.17</b>	<b>-14.57</b>
13.01.12	PERMISOS, LICENCIAS Y PATENTES	1,957,378.00	1,819,986.20	-137,391.80	-7.02
13.03.07	SUPERFICARIOS MINEROS	840,000.00	840,000.00	0.00	0.00
14.02.04	DE OFICINA, DIDÁCTICOS Y PUBLICACIONES	10,000.00	10,000.00	0.00	0.00
14.03.99	OTROS SERVICIOS TÉCNICOS Y ESPECIALIZADOS	39,700.00	38,523.41	-3,236.59	-8.14
14.04.01	AGROPECUARIOS Y FORESTALES	487,836.98	458,126.11	-29,710.87	-6.09
15.01.01	DEL GOBIERNO CENTRAL	1,773,955.25	2,965,122.21	1,191,166.96	67.15
17.02.02	EDIFICIOS, LOCALES Y RESIDENCIAS	14,400.00	14,400.00	0.00	0.00
18.01.03	DE EMPRESAS PÚBLICAS	2,000,000.00	2,570,000.00	570,000.00	28.50
19.04.99	OTROS NO ESPECIFICADOS	7,225,685.11	8,854,276.15	1,628,591.04	22.54
25.01.01	DEL GOBIERNO CENTRAL	282,200.00	2,200.00	-280,000.00	-99.22
28.01.01	DEL GOBIERNO CENTRAL	1,002,000.00	0.00	-1,002,000.00	-100.00
28.02.04	DEL SECTOR PRIVADO NO FINANCIERO	5,580,000.00	581,800.00	-5,018,200.00	-89.93
<b>15</b>	<b>COMERCIO EXTERIOR, INDUSTRIALIZACIÓN, PESCA Y COMPETITIVIDAD</b>	<b>15,475,552.53</b>	<b>13,289,797.50</b>	<b>-2,185,755.03</b>	<b>-14.12</b>
13.01.06	ESPECIES FISCALES	80,400.00	80,400.00	0.00	0.00
13.01.08	PRESTACIÓN DE SERVICIOS	1,254,908.38	1,365,465.13	110,496.75	8.80
13.01.12	PERMISOS, LICENCIAS Y PATENTES	429,000.00	409,000.00	-20,000.00	-4.68
13.01.99	OTRAS TASAS	1,787,906.68	1,607,079.56	-280,827.12	-15.71
14.02.04	DE OFICINA, DIDÁCTICOS Y PUBLICACIONES	88,508.33	78,810.00	-13,301.61	-20.00
14.02.99	OTRAS VENTAS DE PRODUCTOS Y MATERIALES	29,575.43	36,324.00	6,648.57	22.40
14.03.99	OTROS SERVICIOS TÉCNICOS Y ESPECIALIZADOS	876,048.33	1,148,473.55	273,424.22	31.21
15.01.01	DEL GOBIERNO CENTRAL	5,284,264.81	5,732,392.16	561,872.75	8.93
17.01.01	INTERESES POR DEPÓSITOS A PLAZO	7,349.30	44,808.45	37,459.15	509.20
17.04.99	OTRAS MULTAS	9,640.00	9,120.00	-520.00	-5.39
18.01.01	DEL GOBIERNO CENTRAL	155,824.71	155,824.71	0.00	0.00
25.01.01	DEL GOBIERNO CENTRAL	2,018,838.40	100,000.00	-1,918,938.40	-95.05
27.01.03	DEPÓSITOS A PLAZO	200,000.00	500,000.00	300,000.00	150.00
27.02.07	SECTOR PRIVADO	0.00	20,000.00	20,000.00	
28.01.01	DEL GOBIERNO CENTRAL	2,172,000.00	2,100,000.00	-72,000.00	-3.31
37.01.02	DE FONDOS DE AUTOGESTIÓN	92,928.00	0.00	-92,928.00	-100.00
<b>16</b>	<b>TURISMO</b>	<b>0,883,386.14</b>	<b>11,884,850.26</b>	<b>4,990,664.12</b>	<b>72.40</b>
13.01.07	VENTA DE BASES	5,000.00	0.00	-5,000.00	-100.00
13.01.08	PRESTACIÓN DE SERVICIOS	75,000.00	120,000.00	45,000.00	60.00
13.01.12	PERMISOS, LICENCIAS Y PATENTES	7,500.00	5,000.00	-2,500.00	-33.33



**RESUMEN DEL PRESUPUESTO DEL GOBIERNO CENTRAL**  
**AGREGADO POR SECTOR - ÍTEM**  
**EN US DOLARES**

CODIGO	ITEM	INICIAL 2003	PRESUPUESTO 2004	VARIACION	
				ABSOLUTA	RELATIVA
<b>16</b>	<b>TURISMO</b>	<b>6.893,386.14</b>	<b>11.884,058.26</b>	<b>4.990,664.12</b>	<b>72.43</b>
14.02.04	DE OFICINA, DIDÁCTICOS Y PUBLICACIONES	10,000.00	2,500.00	-7,500.00	-75.00
15.01.01	DEL GOBIERNO CENTRAL	2,222,366.14	2,184,058.26	-38,307.88	-1.72
17.02.02	EDIFICIOS, LOCALES Y RESIDENCIAS	8,000.00	20,000.00	12,000.00	150.00
19.04.99	OTROS NO ESPECIFICADOS	8,500.00	12,500.00	4,000.00	47.06
25.01.01	DEL GOBIERNO CENTRAL	3,387,000.00	150,000.00	-3,237,000.00	-95.57
28.01.01	DEL GOBIERNO CENTRAL	500,000.00	9,390,000.00	8,890,000.00	1,778.00
28.03.01	DE ORGANISMOS MULTILATERALES	670,000.00	0.00	-670,000.00	-100.00
<b>17</b>	<b>COMUNICACIONES</b>	<b>223,413,942.98</b>	<b>294,163,991.50</b>	<b>40,750,038.52</b>	<b>18.24</b>
11.02.99	OTROS IMPUESTOS SOBRE LA PROPIEDAD	463,164.00	3,221,588.40	2,758,424.40	595.56
13.01.03	Ocupación de lugares públicos	0.00	10,000.00	10,000.00	
13.01.05	USO DE INFRAESTRUCTURA AEROPORTUARIA	6,805,798.00	6,642,000.00	-163,798.00	-2.41
13.01.06	ESPECIES FISCALES	0.00	10,600.00	10,600.00	
13.01.07	VENTA DE BASES	350,250.00	355,000.00	4,750.00	1.38
13.01.08	PRESTACIÓN DE SERVICIOS	78,400.00	6,449,480.00	6,379,080.00	9,061.08
13.01.11	INSCRIPCIONES, REGISTROS Y MATRÍCULAS	256,580.00	1,550,923.00	1,294,383.00	504.51
13.01.12	PERMISOS, LICENCIAS Y PATENTES	98,150.00	54,000.00	-42,150.00	-43.84
13.02.01	RECEPCIÓN Y DESPACHO DE NAVES	15,482,010.00	16,978,600.00	1,496,590.00	9.67
13.02.05	SERVICIOS Y SUMINISTROS VARIOS	3,174,700.00	400,000.00	-2,774,700.00	-87.40
13.03.14	CONCESIONES VIALES	265,000.00	265,000.00	0.00	0.00
14.01.07	VENTAS INTERNAS DE DERIVADOS DEL PETRÓLEO	3,044,980.00	6,158,000.00	3,111,520.00	102.23
14.01.12	CUENTA DE ESTABILIZACIÓN Y DESARROLLO ECONOMICO Y SOCIAL	73,787.40	102,083.17	28,315.77	38.39
14.02.04	DE OFICINA, DIDÁCTICOS Y PUBLICACIONES	55,000.00	55,000.00	0.00	0.00
15.01.01	DEL GOBIERNO CENTRAL	23,446,484.73	28,923,626.83	5,477,132.10	23.36
17.01.01	INTERESES POR DEPÓSITOS A PLAZO	0.00	27,100.00	27,100.00	
17.01.08	UTILIDADES DE EMPRESAS Y ENTIDADES FINANCIERAS PÚBLICAS	0.00	100,000.00	100,000.00	
17.01.99	INTERESES POR OTRAS OPERACIONES	0.00	130,500.00	130,500.00	
17.02.02	EDIFICIOS, LOCALES Y RESIDENCIAS	617,718.00	780,589.01	162,870.01	23.13
17.03.01	TRIBUTARIA	0.00	182,000.00	182,000.00	
18.01.01	EJECUCIÓN DE GARANTÍAS	350,000.00	350,000.00	0.00	0.00
19.02.01	INDEMNIZACIONES POR SINIESTROS	127,430.00	120,000.00	-7,430.00	-5.83
19.03.01	BIENES Y ESPECIES INSTITUCIONALES Y DECOMISADAS	0.00	108,000.00	108,000.00	
19.04.99	OTROS NO ESPECIFICADOS	1,879,885.85	14,027,794.91	12,148,109.06	646.28
25.01.01	DEL GOBIERNO CENTRAL	30,571,228.75	23,550,000.00	-7,021,228.75	-22.97
27.01.02	BONOS DEL ESTADO	250,000.00	108,000.00	-142,000.00	-56.80



RESUMEN DEL PRESUPUESTO DEL GOBIERNO CENTRAL  
 AGREGADO POR SECTOR - ITEM  
 EN US DOLARES

CODIGO	ITEM	INICIAL 2003	PRESUPUESTO 2004	VARIACION	
				ABSOLUTA	RELATIVA
17	<b>COMUNICACIONES</b>	223,413,942.98	264,163,981.50	40,750,038.52	18.24
27.01.03	DEPÓSITOS A PLAZO	4,600,000.00	3,421,010.00	-1,178,990.00	-25.63
28.01.01	DEL GOBIERNO CENTRAL	127,734,513.25	146,210,066.18	18,475,552.93	14.48
28.03.01	DE ORGANISMOS MULTILATERALES	0.00	750,000.00	750,000.00	
32.01.02	DE FONDOS DE AUTOGESTIÓN	3,700,000.00	3,165,100.00	-534,900.00	-14.46
18	<b>DESARROLLO URBANO Y VIVIENDA</b>	60,762,377.07	70,102,101.46	9,339,724.39	15.37
11.02.99	OTROS IMPUESTOS SOBRE LA PROPIEDAD	4,006,343.74	6,000,000.00	1,993,656.26	49.76
13.01.99	OTRAS TASAS	1,032,000.00	1,140,000.00	108,000.00	10.47
14.01.00	VENTAS DE HIDROCARBUROS Y DERIVADOS	26,345.50	44,558.59	18,213.09	69.13
15.01.01	DEL GOBIERNO CENTRAL	8,582,687.83	8,574,270.39	-8,416.44	-0.14
19.04.99	OTROS NO ESPECIFICADOS	60,000.00	227,316.48	167,316.48	278.86
24.01.03	MOBILIARIOS	150,000.00	60,000.00	-90,000.00	-60.00
24.01.05	VEHÍCULOS	200,000.00	280,000.00	80,000.00	40.00
25.01.01	DEL GOBIERNO CENTRAL	25,150,000.00	8,844,891.16	-16,305,108.84	-72.78
28.01.01	DEL GOBIERNO CENTRAL	21,225,000.00	44,361,864.84	23,136,864.84	109.01
28.03.01	DE ORGANISMOS MULTILATERALES	350,000.00	1,110,000.00	760,000.00	217.14
28.04.08	DE CUENTAS Y FONDOS ESPECIALES	0.00	1,450,000.00	1,450,000.00	
19	<b>OTROS ORGANISMOS DEL ESTADO</b>	18,672,552.88	48,944,373.88	30,271,821.00	162.12
13.01.06	ESPECIES FISCALES	2,895,598.40	4,813,723.98	2,118,125.58	78.58
14.02.04	DE OFICINA, DIDÁCTICOS Y PUBLICACIONES	643,250.00	659,021.04	15,771.04	2.45
15.01.01	DEL GOBIERNO CENTRAL	14,071,475.41	38,301,252.25	24,229,776.84	172.19
17.02.00	RENTAS POR ARRENDAMIENTOS DE BIENES	1,000.00	0.00	-1,000.00	-100.00
17.02.99	OTROS ARRENDAMIENTOS	0.00	2,070.00	2,070.00	
18.01.01	DEL GOBIERNO CENTRAL	1,291,220.07	2,772,850.81	1,531,421.74	123.38
25.01.01	DEL GOBIERNO CENTRAL	28,000.00	2,386,655.00	2,375,655.80	11,878.28
Total:		9,474,418,684.72	10,010,972,156.08	543,552,545.36	5.74

ANÁLISIS LEGAL

Archivo Biblioteca de la Función Legislativa

# **PRESUPUESTO AGREGADO DEL GOBIERNO CENTRAL**

**CUADRO 2.10.2  
ITEM DE GASTOS**

**ANALISIS LEGAL**



RESUMEN DEL PRESUPUESTO DEL GOBIERNO CENTRAL  
 AGREGADO POR SECTOR - ITEM  
 EN US DOLARES

CODIGO	ITEM	INICIAL 2003	PRESUPUESTO 2004	VARIACION	
				ABSOLUTA	RELATIVA
00	TESORO NACIONAL	6,228,908,900.09	6,414,501,258.00	186,592,358.91	2.99
51.01.01	SUELDOS	33,000,000.00	0.00	-33,000,000.00	-100.00
53.00.00	BIENES Y SERVICIOS DE CONSUMO	1,626,000.00	0.00	-1,626,000.00	-100.00
55.01.01	AL GOBIERNO CENTRAL	2,107,926,106.90	2,533,005,859.38	425,079,752.48	20.17
56.01.01	INTERESES EN CERTIFICADOS DEL TESORO	21,405,830.93	18,375,000.00	-3,030,830.93	-14.16
56.01.02	INTERESES POR BONDS DEL ESTADO	179,782,901.55	106,220,497.36	-87,562,404.17	-38.88
56.02.01	SECTOR PÚBLICO FINANCIERO	359.26	307.90	-51.36	-14.30
56.02.02	SECTOR PÚBLICO NO FINANCIERO	12,221,129.44	12,865,029.89	643,900.44	5.27
56.02.05	SEGURIDAD SOCIAL	20,020,712.68	17,990,619.11	-2,030,093.57	-10.14
56.02.06	COMISIONES Y OTROS CARGOS	3,715,881.60	6,000,000.00	2,284,118.40	61.47
56.03.01	A ORGANISMOS MULTILATERALES	194,566,457.04	168,097,510.66	-26,468,946.38	-13.60
56.03.02	A GOBIERNOS Y ORGANISMOS GOBERNAMENTALES	91,724,401.70	80,545,701.69	-11,178,700.01	-12.19
56.03.03	AL SECTOR PÚBLICO FINANCIERO	331,595,649.02	341,238,992.47	9,643,343.45	2.91
56.03.04	AL SECTOR PRIVADO NO FINANCIERO	3,607,115.98	2,345,917.42	-1,261,198.56	-34.98
56.03.06	COMISIONES Y OTROS CARGOS	9,454,155.09	6,521,879.64	-2,932,275.45	-31.02
57.02.03	COMISIONES BANCARIAS	0.00	500,000.00	500,000.00	
58.01.02	A ENTIDADES DESCENTRALIZADAS Y AUTÓNOMAS	52,649,807.81	113,284,832.17	60,635,024.26	115.17
58.01.04	A ENTIDADES DEL GOBIERNO SECCIONAL	7,093,735.55	7,797,049.31	703,313.76	9.91
58.01.05	A LA SEGURIDAD SOCIAL	191,371,640.40	230,501,411.55	39,129,771.15	20.45
58.02.04	AL SECTOR PRIVADO NO FINANCIERO	197,000,000.00	174,027.95	-196,825,972.05	-99.91
85.01.01	AL GOBIERNO CENTRAL	215,325,538.00	94,941,050.72	-120,384,487.28	-55.91
87.01.04	COMPRA DE ACCIONES Y PARTICIPACIONES DE CAPITAL	22,735,945.66	0.00	-22,735,945.66	-100.00
88.01.01	AL GOBIERNO CENTRAL	436,660,570.74	423,650,882.03	-13,009,688.71	-2.99
88.01.02	A ENTIDADES DESCENTRALIZADAS Y AUTÓNOMAS	14,444,646.80	4,681,974.38	-9,762,672.42	-87.59
88.01.04	A ENTIDADES DEL GOBIERNO SECCIONAL	48,904,779.20	44,135,364.87	-4,769,414.33	-9.75
88.01.06	A ENTIDADES FINANCIERAS PÚBLICAS	27,206,888.88	11,912,589.77	-15,294,299.11	-46.38
88.01.08	A FONDOS Y CUENTAS ESPECIALES	678,948,503.00	668,247,247.84	-9,701,255.16	-1.43
88.02.04	AL SECTOR PRIVADO NO FINANCIERO	0.00	3,750,000.00	3,750,000.00	
88.99.00	ASIGNACIONES A DISTRIBUIR	0.00	12,888,389.10	12,888,389.10	
96.01.01	CERTIFICADOS DEL TESORO NACIONAL	120,000,000.00	250,000,000.00	130,000,000.00	108.33
96.01.02	BONDS DEL ESTADO	423,813,724.14	420,222,830.58	-3,590,893.56	-0.85
96.02.01	AL SECTOR PÚBLICO FINANCIERO	2,547.87	2,599.21	51.34	2.02
96.02.02	AL SECTOR PÚBLICO NO FINANCIERO	21,785,584.71	28,813,463.11	7,027,878.40	32.26
96.02.05	A LA SEGURIDAD SOCIAL	100,054,953.37	54,951,599.91	-45,103,353.46	-45.08
96.03.01	A ORGANISMOS MULTILATERALES	406,411,027.56	420,171,842.42	13,760,814.86	3.39





RESUMEN DEL PRESUPUESTO DEL GOBIERNO CENTRAL  
AGREGADO POR SECTOR - ÍTEM  
EN US DOLARES

CODIGO	ITEM	INICIAL 2003	PRESUPUESTO 2004	VARIACION	
				ABSOLUTA	RELATIVA
<b>00</b>	<b>TESORO NACIONAL</b>	<b>6,228,908,900.09</b>	<b>6,414,501,256.00</b>	<b>185,592,355.91</b>	<b>2.98</b>
96.03.02	A GOBIERNOS Y ORGANISMOS GUBERNAMENTALES	201,360,064.14	276,166,035.61	74,805,971.47	37.15
96.03.03	AL SECTOR PRIVADO FINANCIERO	51,732,754.43	40,121,496.53	-11,611,257.90	-22.44
96.03.04	AL SECTOR PRIVADO NO FINANCIERO	11,728,480.74	13,979,313.41	2,250,832.67	19.19
<b>01</b>	<b>LEGISLATIVO</b>	<b>30,590,922.14</b>	<b>38,680,000.00</b>	<b>8,089,077.86</b>	<b>26.44</b>
51.01.01	SUELDOS	886,380.00	1,023,096.00	136,716.00	15.42
51.02.01	BONIFICACIÓN POR AÑOS DE SERVICIO	753,804.72	894,108.00	140,303.28	18.61
51.02.02	BONIFICACIÓN POR RESPONSABILIDAD	602,282.00	699,066.00	96,774.00	16.07
51.02.03	DECIMOTERCER SUeldo	343,849.00	482,873.00	139,024.00	40.43
51.02.04	DECIMOCUARTO SUeldo	2,432.00	38,890.00	36,458.00	1,499.10
51.02.05	DECIMOQUINTO SUeldo	608.00	638.00	30.00	4.93
51.02.06	DECIMOSEXTO SUeldo	14,582.00	15,312.00	720.00	4.93
51.02.09	GASTOS DE REPRESENTACIÓN	132,900.00	159,060.00	26,160.00	19.68
51.02.10	SOBRESUELDOS Y BONIFICACIONES ADICIONALES	582,840.00	682,064.00	99,224.00	15.05
51.02.11	ESTÍMULO PECUNIARIO	1,216.00	1,892.00	676.00	55.59
51.02.12	BONIFICACIÓN DE ANIVERSARIO	282,889.00	328,844.00	45,955.00	15.96
51.02.13	AGUINALDO NAVIDEÑO	282,889.00	324,236.00	41,347.00	14.62
51.02.33	BONIFICACIÓN PARA PROFESIONALES AMPARADOS O NO POR LEYES DE ESCALAFÓN	1,920.00	11,520.00	9,600.00	500.00
51.03.01	GASTOS DE RESIDENCIA	132,400.00	159,060.00	26,660.00	19.68
51.03.03	COMPENSACIÓN POR COSTO DE VIDA	29,913.60	31,391.00	1,477.40	4.94
51.03.07	COMISARIATO	291,840.00	306,240.00	14,400.00	4.93
51.04.01	POR CARGAS FAMILIARES	106,200.00	276,900.00	170,700.00	160.73
51.04.02	DE EDUCACIÓN	352,200.00	399,060.00	46,860.00	13.30
51.04.05	POR GUARDERÍA	133,920.00	265,081.00	131,161.00	97.94
51.04.06	POR VACACIONES	125,104.00	53,680.00	-71,424.00	-57.09
51.04.07	ESTÍMULO ECONÓMICO POR AÑOS DE SERVICIO	1,260.00	7,530.00	6,330.00	527.50
51.04.99	OTROS SUBSIDIOS	886,380.00	976,723.00	90,343.00	10.19
51.05.06	LICENCIA REMUNERADA	210,000.00	246,500.00	36,500.00	17.38
51.05.07	HONORARIOS	0.00	1,000.00	1,000.00	
51.05.08	DIETAS	5,005,000.00	5,302,500.00	297,500.00	5.94
51.05.09	HORAS EXTRAORDINARIAS Y SUPLEMENTARIAS	20,000.00	21,000.00	1,000.00	5.00
51.05.10	SERVICIOS PERSONALES POR CONTRATO	13,142,588.00	14,454,348.00	1,321,760.00	10.06
51.06.01	APORTE PATRONAL	81,103.17	83,615.00	2,511.83	15.43
51.06.02	FONDO DE RESERVA	73,865.00	85,258.00	11,393.00	15.42



RESUMEN DEL PRESUPUESTO DEL GOBIERNO CENTRAL  
 AGREGADO POR SECTOR - ITEM  
 EN US DOLARES

CODIGO	ITEM	INICIAL 2003	PRESUPUESTO 2004	VARIACION	
				ABSOLUTA	RELATIVA
01	LEGISLATIVO	30.590.922.14	38.680.000.40	8.089.077.86	26.44
51.08.03	FONDO DE JUBILACION PATRONAL	26.000.00	29.900.00	3.900.00	15.00
51.08.04	CESANTIA PRIVADA	65.830.13	73.007.00	7.067.87	10.72
53.01.00	SERVICIOS BASICOS	451.332.00	470.600.00	19.268.00	4.27
53.02.00	SERVICIOS GENERALES	2.828.000.00	1.713.504.00	-1.112.496.00	-39.37
53.03.00	TRASLADOS, INSTALACIONES, VIATICOS Y SUBSISTENCIAS	303.600.00	1.520.700.00	1.217.700.00	401.88
53.04.00	INSTALACION, MANTENIMIENTO Y REPARACIONES	84.176.00	103.750.00	19.574.00	23.25
53.05.00	ARRENDAMIENTOS DE BIENES	146.176.00	230.450.00	84.274.00	57.65
53.06.00	CONTRATACION DE ESTUDIOS E INVESTIGACIONES	57.756.00	59.756.00	2.000.00	3.45
53.08.00	BIENES DE USO Y CONSUMO CORRIENTE	507.920.00	634.200.00	126.280.00	24.86
53.99.00	ASIGNACIONES A DISTRIBUIR	1.230.000.00	0.00	-1.230.000.00	-100.00
57.02.00	SEGUROS, COSTOS FINANCIEROS Y OTROS GASTOS	0.00	15.744.00	15.744.00	
58.02.04	AL SECTOR PRIVADO NO FINANCIERO	35.798.52	10.800.00	-25.998.52	-70.65
58.03.01	A ORGANISMOS MULTILATERALES	95.000.00	84.903.00	-10.097.00	-10.63
75.01.07	CONSTRUCCIONES Y EDIFICACIONES	0.00	6.000.000.00	6.000.000.00	
84.01.00	BIENES MUEBLES	270.000.00	382.000.00	112.000.00	41.48
02	JURISDICCIONAL	124.763.350.42	139.789.218.31	15.025.867.89	12.05
51.01.01	SUELDOS	112.473.830.52	124.933.061.80	7.459.231.08	6.35
51.02.01	BONIFICACION POR AÑOS DE SERVICIO	347.238.00	1.189.583.50	842.345.50	242.58
51.02.02	BONIFICACION POR RESPONSABILIDAD	241.960.20	988.508.20	746.548.00	307.72
51.02.03	DECIMOTERCER SUELDO	141.988.76	790.160.19	656.170.43	462.13
51.02.04	DECIMOCUARTO SUELDO	3.440.00	40.232.74	38.792.74	1.089.56
51.02.05	DECIMOQUINTO SUELDO	92.00	860.00	568.00	617.39
51.02.06	DECIMOSEXTO SUELDO	2.208.00	15.840.00	13.632.00	617.39
51.02.07	BONIFICACION COMPLEMENTARIA	0.00	2.890.00	2.890.00	
51.02.09	GASTOS DE REPRESENTACION	214.380.00	723.408.00	509.028.00	237.44
51.02.10	SOBRESUELDOS Y BONIFICACIONES ADICIONALES	719.473.26	2.808.244.89	2.088.771.63	290.32
51.02.11	ESTIMULO PECUNIARIO	184.00	1.320.00	1.136.00	617.39
51.02.31	BONIFICACION POR EL DIA DEL SERVIDOR PUBLICO	0.00	28.100.00	28.100.00	
51.02.33	BONIFICACION PARA PROFESIONALES AMPARADOS O NO POR LEYES DE ESCALAFON	0.00	24.000.00	24.000.00	
51.03.01	GASTOS DE RESIDENCIA	214.380.00	723.408.00	509.028.00	237.44
51.03.02	SUBSIDIO POR CIRCUNSTANCIAS GEOGRAFICAS	0.00	67.913.00	67.913.00	
51.03.03	COMPENSACION POR COSTO DE VIDA	4.528.40	32.313.68	27.787.28	613.89



RESUMEN DEL PRESUPUESTO DEL GOBIERNO CENTRAL  
 AGREGADO POR SECTOR - ITEM  
 EN US DOLARES

CODIGO	ITEM	INICIAL 2003	PRESUPUESTO 2004	VARIACION	
				ABSOLUTA	RELATIVA
02	JURISDICCIONAL	124.763.350.42	139.799.218.31	15.035.867.89	12.05
51.03.06	REFRIGERIO	0.00	71.655.00	71.655.00	
51.03.07	COMISARIATO	44.160.00	316.800.00	272.640.00	617.39
51.04.01	POR CARGAS FAMILIARES	468.00	6.540.00	6.072.00	1.297.44
51.04.02	DE EDUCACION	313.92	1.403.04	1.089.12	346.94
51.05.07	HONORARIOS	15.000.00	15.000.00	0.00	0.00
51.06.01	APORTE PATRONAL	33.981.47	183.872.47	149.891.00	441.10
51.06.02	FONDO DE RESERVA	8.712.00	142.973.00	134.261.00	1.541.10
53.01.00	SERVICIOS BÁSICOS	3.509.573.78	170.291.00	-3.339.282.78	-95.15
53.01.04	ENERGÍA ELÉCTRICA	0.00	1.200.00	1.200.00	
53.01.05	TELECOMUNICACIONES	0.00	2.000.00	2.000.00	
53.02.00	SERVICIOS GENERALES	1.622.332.80	862.184.00	-760.148.80	-46.86
53.02.99	DTOS SERVICIOS GENERALES	0.00	1.500.00	1.500.00	
53.03.00	TRASLADOS, INSTALACIONES, VIÁTICOS Y SUBSISTENCIAS	109.00	20.120.00	20.011.00	18.358.72
53.03.01	PASAJES AL INTERIOR	0.00	3.000.00	3.000.00	
53.03.03	VIÁTICOS Y SUBSISTENCIAS EN EL INTERIOR	0.00	3.000.00	3.000.00	
53.04.02	EDIFICIOS, LOCALES Y RESIDENCIAS	0.00	1.500.00	1.500.00	
53.04.03	MOBILIARIOS	0.00	2.000.00	2.000.00	
53.04.04	MAQUINARIAS Y EQUIPOS	0.00	2.000.00	2.000.00	
53.04.99	OTRAS INSTALACIONES, MANTENIMIENTOS Y REPARACIONES	0.00	500.00	500.00	
53.05.00	ARRENDAMIENTOS DE BIENES	266.37	300.00	33.63	12.63
53.06.03	SERVICIO DE CAPACITACIÓN	0.00	1.000.00	1,000.00	
53.08.00	BIENES DE USO Y CONSUMO CORRIENTE	122.345.96	94.851.00	-27.494.96	-22.47
53.08.03	COMBUSTIBLES Y LUBRICANTES	0.00	2,300.00	2,300.00	
53.08.04	MATERIALES DE OFICINA	0.00	900.00	900.00	
53.08.05	MATERIALES DE ASEO	0.00	250.00	250.00	
53.08.11	MATERIALES DE CONSTRUCCIÓN, ELÉCTRICOS, PLOMERÍA Y CARPINTERÍA	0.00	300.00	300.00	
53.08.12	MATERIALES DIDÁCTICOS	0.00	500.00	500.00	
53.08.99	OTROS DE USO Y CONSUMO CORRIENTE	0.00	100.00	100.00	
67.02.01	SEGUROS	545.00	545.00	0.00	0.00
73.04.02	EDIFICIOS, LOCALES Y RESIDENCIAS	22.040.00	0.00	-22,040.00	-100.00
84.01.00	BIENES MUEBLES	20,000.00	5,016,000.00	4,995,000.00	24,975.00
84.02.00	BIENES INMUEBLES Y SEMOVIENTES	0.00	500,000.00	500,000.00	
03	ADMINISTRATIVO	24.745.725.51	44.514.622.01	19.768.896.50	79.89
51.01.01	SUELDOS	717,245.28	829,149.84	111,904.56	15.60



RESUMEN DEL PRESUPUESTO DEL GOBIERNO CENTRAL  
 AGREGADO POR SECTOR - ITEM  
 EN US DOLARES

CODIGO	ITEM	INICIAL 2003	PRESUPUESTO 2004	VARIACION	
				ABSOLUTA	RELATIVA
03	ADMINISTRATIVO	24,745,725.51	44,514,622.01	19,768,896.50	79.89
51.02.01	BONIFICACIÓN POR AÑOS DE SERVICIO	178,147.07	282,346.89	104,199.82	58.49
51.02.02	BONIFICACIÓN POR RESPONSABILIDAD	335,450.43	407,357.06	71,906.63	21.44
51.02.03	DECIMOTERCER SUELDO	187,745.34	226,571.22	38,825.88	20.68
51.02.04	DECIMOCUARTO SUELDO	3,120.00	56,688.15	53,568.15	1,716.83
51.02.05	DECIMOQUINTO SUELDO	782.00	932.00	150.00	19.18
51.02.06	DECIMOSEXTO SUELDO	16,768.00	22,368.00	3,600.00	19.18
51.02.08	BONIFICACIÓN POR TÍTULOS ACADÉMICOS, ESPECIALIZACIONES Y CAPACITACIÓN ADICIONAL	7,717.12	7,967.92	245.80	3.19
51.02.09	GASTOS DE REPRESENTACIÓN	170,482.01	165,396.48	-5,085.53	-2.88
51.02.10	SOBRESUELDOS Y BONIFICACIONES ADICIONALES	563,403.34	731,728.16	168,325.82	29.88
51.02.11	ESTÍMULO PEGUNARIO	1,424.00	1,736.00	312.00	21.91
51.02.14	PORCENTAJE FUNCIONAL	0.00	4,813.00	4,813.00	
51.02.75	ADICIONAL SOBRE LA DÉCIMA CATEGORÍA	0.00	1,500.00	1,500.00	
51.02.21	REMUNERACIONES	960.00	0.00	-960.00	-100.00
51.02.22	REMUNERACIONES	3,360.00	0.00	-3,360.00	-100.00
51.02.23	BONIFICACIÓN POR EL DÍA DEL MÉDICO	848.21	5,484.74	4,615.53	543.51
51.02.24	BONIFICACIÓN POR EL DÍA MUNDIAL DE LA SALUD	848.21	5,591.05	4,741.84	558.38
51.02.25	BONIFICACIÓN PARA LOS PROFESIONALES DE LA SALUD	0.00	17,760.00	17,760.00	
51.02.30	BONIFICACIÓN POR EL DÍA DEL MAESTRO	0.00	400.00	400.00	
51.02.37	BONIFICACIÓN POR EL DÍA DEL SERVIDOR PÚBLICO	33,600.00	48,600.00	13,000.00	38.89
51.02.32	BONIFICACIÓN PARA EDUCADORES COMUNITARIOS	5,500.00	0.00	-5,500.00	-100.00
51.02.33	BONIFICACIÓN PARA PROFESIONALES AMPARADOS O NO POR LEYES DE ESCALAFÓN	26,040.00	94,080.00	68,040.00	261.29
51.02.34	REMUNERACIONES COMPLEMENTARIAS	49,200.00	5,780.00	-43,420.00	-88.29
51.03.01	GASTOS DE RESIDENCIA	121,589.59	117,532.08	-4,057.51	-3.34
51.03.03	COMPENSACIÓN POR COSTO DE VIDA	39,516.00	46,797.60	7,281.60	18.43
51.03.06	REFRIGERIO	88,782.00	315,632.00	15,840.00	15.87
51.03.07	COMYSARIATO	374,400.00	446,400.00	72,000.00	19.23
51.03.08	COMPENSACIÓN PEDAGÓGICA	0.00	240.00	240.00	
51.04.01	POR CARGAS FAMILIARES DE EDUCACIÓN	5,438.00	6,612.00	1,178.00	21.63
51.04.05	POR GUARDEÍA	2,315.04	3,185.28	870.24	37.59
51.05.06	LICENCIA REMUNERADA	8,400.00	15,000.00	6,600.00	78.57
		33,500.00	30,000.00	-3,500.00	-10.45



RESUMEN DEL PRESUPUESTO DEL GOBIERNO CENTRAL  
 AGREGADO POR SECTOR - ÍTEM  
 EN US DOLARES

CÓDIGO	ÍTEM	INICIAL 2003	PRESUPUESTO 2004	VARIACION ABSOLUTA	VARIACION RELATIVA
83	ADMINISTRATIVO	24,745,725.51	44,514,822.01	19,768,896.50	79.89
51.05.07	HONORARIOS	37,000.00	20,000.00	-17,000.00	-45.95
51.05.08	DIETAS	47,638.60	25,770.00	-21,868.60	-45.81
51.05.09	HORAS EXTRAORDINARIAS Y SUPLEMENTARIAS	7,000.00	10,000.00	3,000.00	42.86
51.05.10	SERVICIOS PERSONALES POR CONTRATO	471,840.00	608,038.83	136,198.83	28.87
51.06.01	APORTE PATRONAL	73,188.96	88,488.88	15,280.70	20.88
51.06.02	FONDO DE RESERVA	56,977.44	86,120.79	9,143.35	16.06
51.07.00	INDEMNIZACIONES	40,679.56	0.00	-40,679.56	-100.00
51.99.01	ASIGNACIÓN A DISTRIBUIR EN GASTOS EN PERSONAL	0.00	1,370,129.72	1,370,129.72	
53.01.00	SERVICIOS BÁSICOS	712,821.36	823,408.90	110,587.54	15.61
53.02.00	SERVICIOS GENERALES	1,058,036.50	2,654,159.03	1,596,122.53	150.86
53.02.99	OTROS SERVICIOS GENERALES	250,000.00	0.00	-250,000.00	-100.00
53.03.00	TRASLADOS, INSTALACIONES, VIÁTICOS Y SUBSISTENCIAS	1,708,141.00	1,763,245.90	54,104.90	3.17
53.04.00	INSTALACIÓN, MANTENIMIENTO Y REPARACIONES	199,513.00	408,983.10	209,050.10	104.57
53.05.00	ARRENDAMIENTOS DE BIENES	318,495.76	588,748.86	250,251.10	78.57
53.06.00	CONTRATACIÓN DE ESTUDIOS E INVESTIGACIONES	1,374,900.81	1,894,382.28	519,981.47	37.83
53.06.01	CONSULTORÍA, ASESORÍA E INVESTIGACIÓN ESPECIALIZADA	180,000.00	0.00	-180,000.00	-100.00
53.07.00	GASTOS EN INFORMÁTICA	21,681.00	99,728.94	78,045.94	359.97
53.08.00	BIENES DE USO Y CONSUMO CORRIENTE	508,177.57	1,029,781.90	521,604.33	102.64
53.99.01	ASIGNACIÓN A DISTRIBUIR PARA BIENES Y SERVICIOS DE CONSUMO	1,500,000.00	1,723,000.00	223,000.00	14.87
56.01.00	TÍTULOS Y VALORES EN CIRCULACIÓN	1,000.00	1,000.00	0.00	0.00
57.02.00	SEGUROS, COSTOS FINANCIEROS Y OTROS GASTOS	445,844.00	509,880.00	64,046.00	14.37
58.01.02	A ENTIDADES DESCENTRALIZADAS Y AUTÓNOMAS	2,582.00	9,302.53	6,780.53	262.61
58.02.00	DONACIONES CORRIENTES AL SECTOR PRIVADO INTERNO	0.00	60,000.00	60,000.00	
58.02.04	AL SECTOR PRIVADO NO FINANCIERO	887,035.80	833,600.00	-53,435.80	-7.78
58.03.01	A ORGANISMOS MULTILATERALES	121,003.38	0.00	-121,003.38	-100.00
58.99.00	ASIGNACIONES A DISTRIBUIR	100,000.00	100,000.00	0.00	0.00
71.01.00	REMUNERACIONES BÁSICAS	0.00	37,698.00	37,698.00	
71.02.00	REMUNERACIONES COMPLEMENTARIAS	0.00	28,578.00	28,578.00	
71.03.00	REMUNERACIONES COMPENSATORIAS	0.00	20,369.00	20,369.00	
71.06.00	APORTES PATRONALES A LA SEGURIDAD SOCIAL	0.00	7,345.00	7,345.00	
73.01.00	SERVICIOS BÁSICOS	17,978.00	37,910.00	19,931.00	110.86
73.02.00	SERVICIOS GENERALES	7,954.00	53,104.00	45,150.00	567.64



RESUMEN DEL PRESUPUESTO DEL GOBIERNO CENTRAL  
 AGREGADO POR SECTOR - ITEM  
 EN US DOLARES

CODIGO	ITEM	INICIAL 2003	PRESUPUESTO 2004	VARIACION	
				ABSOLUTA	RELATIVA
03	ADMINISTRATIVO	24,745,725.51	44,514,522.01	19,768,796.50	79.89
73.03.00	TRASLADOS, INSTALACIONES, VIÁTICOS Y SUBSISTENCIAS	15,223.00	29,241.00	14,018.00	92.08
73.04.00	INSTALACIONES, MANTENIMIENTOS Y REPARACIONES	9,168.00	6,065.00	-103.00	-1.12
73.05.00	ARRENDAMIENTOS DE BIENES	5,210.00	36,515.00	31,305.00	600.86
73.06.00	CONTRATACIONES DE ESTUDIOS E INVESTIGACIONES	613,197.00	678,151.00	64,954.00	10.59
73.06.01	CONSULTORÍA, ASESORÍA E INVESTIGACIÓN ESPECIALIZADA	4,897,000.00	3,034,305.00	-1,862,695.00	-35.40
73.07.00	GASTOS EN INFORMÁTICA	8,089.00	12,361.00	6,272.00	183.01
73.07.01	DESARROLLO DE SISTEMAS INFORMÁTICOS	1,000,000.00	0.00	-1,000,000.00	-100.00
73.08.00	BIENES DE USO Y CONSUMO DE INVERSIÓN	4,973.00	9,389.00	4,416.00	88.80
73.99.00	ASIGNACIONES A DISTRIBUIR	0.00	250,000.00	250,000.00	
75.01.99	OTRAS OBRAS DE INFRAESTRUCTURA	2,290,629.00	6,848,219.00	4,557,590.00	198.97
77.02.00	SEGUROS, COSTOS FINANCIEROS Y OTROS GASTOS	0.00	240,000.00	240,000.00	
77.02.03	COMISIONES BANCARIAS	0.00	7,390.00	7,390.00	
78.01.02	A ENTIDADES DESCENTRALIZADAS Y AUTÓNOMAS	2,681,000.00	500,000.00	-2,181,000.00	-81.42
78.99.00	ASIGNACIONES A DISTRIBUIR	0.00	10,725,248.70	10,725,248.70	
84.01.00	BIENES MUEBLES	248,898.00	604,913.00	356,915.00	141.97
84.01.01	BIENES MUEBLES	8,514.00	0.00	-8,514.00	-100.00
84.01.05	VEHÍCULOS	0.00	500,000.00	500,000.00	
84.01.07	EQUIPOS, SISTEMAS Y PAQUETES INFORMÁTICOS	0.00	2,584,456.00	2,584,456.00	
84.06.01	ACTIVOS DE LARGA DURACION	0.00	3,849.00	3,849.00	
87.01.00	INVERSIONES EN TÍTULOS Y VALORES	0.00	83,137.40	83,137.40	
87.01.03	DEPÓSITOS A PLAZO	213,743.33	0.00	-213,743.33	-100.00
84	AMBIENTE	25,074,497.01	26,388,153.87	1,323,656.86	5.28
51.01.01	SUELDOS	902,413.80	797,550.24	-104,863.56	-11.62
51.01.02	SALARIOS	7,515.45	9,659.81	2,144.16	28.53
51.02.01	BONIFICACIÓN POR AÑOS DE SERVICIO	500,422.04	569,759.19	69,337.15	13.86
51.02.02	BONIFICACIÓN POR RESPONSABILIDAD	444,469.25	436,563.41	-7,905.85	-1.78
51.02.03	DÉCIMO TERCER SUELDO	404,493.89	420,309.25	15,815.26	3.91
51.02.04	DÉCIMO CUARTO SUELDO	5,182.00	84,240.94	79,048.94	1,522.51
51.02.05	DÉCIMO QUINTO SUELDO	1,298.00	1,302.00	4.00	0.31
51.02.06	DÉCIMO SEXTO SUELDO	33,420.72	33,468.72	48.00	0.14
51.02.07	BONIFICACIÓN COMPLEMENTARIA	5,712.00	5,376.00	-336.00	-5.88



RESUMEN DEL PRESUPUESTO DEL GOBIERNO CENTRAL  
AGREGADO POR SECTOR - ITEM  
EN US DOLARES

CODIGO	ITEM	MICIAL 2003	PRESUPUESTO 2004	VARIACION	
				ABSOLUTA	RELATIVA
04	AMBIENTE	25,074,497.01	26,398,153.97	1,323,656.96	5.29
51.02.08	BONIFICACIÓN POR TÍTULOS ACADÉMICOS, ESPECIALIZACIONES Y CAPACITACIÓN ADICIONAL	11,667.04	14,189.40	2,521.56	21.61
51.02.09	GASTOS DE REPRESENTACIÓN	171,035.16	170,296.90	-738.26	-0.43
51.02.10	SOBRESUELDOS Y BONIFICACIONES ADICIONALES	826,981.17	1,003,904.97	176,923.80	21.35
51.02.11	ESTÍMULO PECUNIARIO	2,827.00	2,827.00	0.00	0.00
51.02.12	BONIFICACIÓN DE ANIVERSARIO	5,720.00	6,408.00	-312.00	-4.64
51.02.13	AGUINALDO NAVIDEÑO	19.00	8.60	-0.40	-4.00
51.02.18	BONIFICACIÓN MENSUAL GALÁPAGOS	92,125.11	95,156.95	3,031.84	3.29
51.02.31	BONIFICACIÓN POR EL DÍA DEL SERVIDOR PÚBLICO	62,700.00	63,400.00	700.00	1.12
51.02.32	BONIFICACIÓN PARA EDUCADORES COMUNITARIOS	800.00	0.00	-800.00	-100.00
51.02.33	BONIFICACIÓN PARA PROFESIONALES AMPARADOS O NO POR LEYES DE ESCALAFÓN	233,280.00	234,460.00	1,180.00	0.51
51.02.34	REMUNERACIONES COMPLEMENTARIAS	1,920.00	0.00	-1,920.00	-100.00
51.03.01	GASTOS DE RESIDENCIA	39,028.08	35,967.79	-3,060.29	-7.84
51.03.02	SUBSIDIO POR CIRCUNSTANCIAS GEOGRÁFICAS	78,495.04	77,464.98	-1,030.06	-1.31
51.03.03	COMPENSACIÓN POR COSTO DE VIDA	82,488.40	80,004.94	-2,483.46	-3.01
51.03.04	COMPENSACIÓN POR TRANSPORTE	0.00	115.20	115.20	
51.03.06	REFRIGERIO	151,272.00	149,138.00	-2,136.00	-1.41
51.03.07	COMSARIATO	622,080.00	632,000.00	9,920.00	1.59
51.04.01	POR CARGAS FAMILIARES	5,520.00	9,791.40	4,271.40	77.38
51.04.02	DE EDUCACIÓN	6,441.32	7,602.28	1,160.96	18.02
51.04.03	POR MATERNIDAD	47.86	50.00	2.14	4.47
51.04.06	POR VACACIONES	20.40	19.20	-1.20	-5.88
51.04.99	OTROS SUBSIDIOS	1,498.56	1,482.72	-15.84	-1.08
51.05.08	DIETAS	3,360.00	5,040.00	1,680.00	50.00
51.05.09	HORAS EXTRAORDINARIAS Y SUPLEMENTARIAS	1,000.00	0.00	-1,000.00	-100.00
51.06.01	APORTE PATRONAL	88,731.38	81,738.31	-4,993.07	-5.76
51.06.02	FONDO DE RESERVA	75,827.44	74,942.52	-884.92	-1.17
51.06.03	FONDO DE JUBILACIÓN PATRONAL	9,015.00	17,713.87	8,698.87	96.49
51.06.04	CESANTÍA PRIVADA	111,822.68	126,457.54	14,634.86	13.09
51.99.00	ASIGNACIONES A DISTRIBUIR	87,236.60	0.00	-87,236.60	-100.00
51.99.01	ASIGNACIÓN A DISTRIBUIR EN GASTOS EN PERSONAL	0.00	307,000.00	307,000.00	
53.01.00	SERVICIOS BÁSICOS	173,332.86	153,282.88	-20,049.98	-11.57
53.02.00	SERVICIOS GENERALES	200,307.24	403,041.63	202,734.39	101.21



RESUMEN DEL PRESUPUESTO DEL GOBIERNO CENTRAL  
AGREGADO POR SECTOR - ITEM  
EN US DOLARES

CODIGO	ITEM	INICIAL 2003	PRESUPUESTO 2004	VARIACION	
				ABSOLUTA	RELATIVA
04	AMBIENTE	25,074,497.01	20,398,153.97	1,323,656.96	5.28
53.03.00	TRASLADOS, INSTALACIONES, VIÁTICOS Y SUBSISTENCIAS	396,854.33	394,688.62	27,834.29	7.59
53.04.00	INSTALACIÓN, MANTENIMIENTO Y REPARACIONES	108,356.13	84,151.58	24,204.55	-22.34
53.05.00	ARRENDAMIENTOS DE BIENES	102,492.80	100,089.12	2,423.69	-2.36
53.06.00	CONTRATACIÓN DE ESTUDIOS E INVESTIGACIONES	450.00	2,085.00	1,635.00	363.33
53.07.00	GASTOS EN INFORMÁTICA	9,970.00	10,824.56	854.56	8.57
53.08.00	BIENES DE USO Y CONSUMO CORRIENTE	302,122.37	349,408.59	47,284.22	15.65
57.01.00	IMPUESTOS, TASAS Y CONTRIBUCIONES	1,636.00	8,838.00	6,200.00	317.85
57.02.00	SEGUROS, COSTOS FINANCIEROS Y OTROS GASTOS	98,353.81	120,368.22	22,014.61	22.38
58.01.01	AL GOBIERNO CENTRAL	255,899.88	204,567.26	51,138.83	-20.80
58.01.02	A ENTIDADES DESCENTRALIZADAS Y AUTÓNOMAS	0.00	28,700.43	28,700.43	
58.01.04	A ENTIDADES DEL GOBIERNO SECCIONAL	8,592.00	7,000.00	406.00	8.19
58.04.08	POR APLICACIÓN DE CUENTAS Y FONDOS ESPECIALES	819.00	819.00	0.00	0.00
71.05.10	SERVICIOS PERSONALES POR CONTRATO	2,000.00	0.00	-2,000.00	-100.00
73.01.01	AGUA POTABLE	0.00	16,000.00	16,000.00	
73.02.00	SERVICIOS GENERALES	500.00	0.00	-500.00	-100.00
73.02.01	TRANSPORTE DE PERSONAL	0.00	212,600.00	212,600.00	
73.02.04	EDICIÓN, IMPRESIÓN, REPRODUCCIÓN Y PUBLICACIONES	1,424,100.00	8,840.00	-1,417,260.00	-99.52
73.03.00	TRASLADOS, INSTALACIONES, VIÁTICOS Y SUBSISTENCIAS	3,000.00	0.00	-3,000.00	-100.00
73.03.01	PASAJES AL INTERIOR	0.00	90,200.00	90,200.00	
73.04.00	INSTALACIONES, MANTENIMIENTOS Y REPARACIONES	2,000.00	0.00	-2,000.00	-100.00
73.04.01	TERRENOS	0.00	2,000.00	2,000.00	
73.04.04	MAQUINARIAS Y EQUIPOS	7,000.00	7,865.20	865.20	12.36
73.04.05	VEHÍCULOS	6,000.00	6,741.60	741.60	12.36
73.05.01	TERRENOS	0.00	2,500.00	2,500.00	
73.05.99	OTROS ARRENDAMIENTOS	0.00	500,000.00	500,000.00	
73.06.00	CONTRATACIONES DE ESTUDIOS E INVESTIGACIONES	1,000.00	0.00	-1,000.00	-100.00
73.06.01	CONSULTORÍA, ASESORÍA E INVESTIGACIÓN ESPECIALIZADA	0.00	1,219,204.98	1,219,204.98	
73.06.05	ESTUDIO Y DISEÑO DE PROYECTOS	4,416,100.00	873,674.32	-3,542,225.88	-80.21
73.08.00	BIENES DE USO Y CONSUMO DE INVERSIÓN	1,500.00	0.00	-1,500.00	-100.00
73.08.01	ALIMENTOS Y BEBIDAS	0.00	9,068,813.20	9,068,813.20	
73.08.03	COMBUSTIBLES Y LUBRICANTES	32,000.00	42,394.44	9,394.44	28.47
73.08.13	REPUESTOS Y ACCESORIOS	12,831.00	14,416.81	1,585.91	12.36





## RESUMEN DEL PRESUPUESTO DEL GOBIERNO CENTRAL

## AGREGADO POR SECTOR - ÍTEM

EN US DOLARES

CODIGO	ITEM	INICIAL 2003	PRESUPUESTO 2004	VARIACION	
				ABSOLUTA	RELATIVA
04	AMBIENTE	25,074,497.01	25,308,163.07	1,323,656.96	5.28
73.08.99	OTROS DE USO Y CONSUMO DE INVERSIÓN	5,531,962.33	1,714,500.00	-3,817,462.33	-69.01
73.50.99	BIENES Y SERVICIOS DE CONSUMO PARA INVERSIÓN	1,070,000.00	0.00	-1,070,000.00	-100.00
73.99.00	ASIGNACIONES A DISTRIBUIR	66,500.00	562,933.78	496,433.78	746.52
75.01.09	CONSTRUCCIONES AGROPECUARIAS	1,450,300.00	113,000.00	-1,337,300.00	-92.21
75.01.99	OTRAS OBRAS DE INFRAESTRUCTURA	327,088.26	1,312,110.98	985,042.72	301.17
75.02.02	OBRAS PARA GENERACIÓN ELÉCTRICA TÉRMICA	1,700,000.00	2,200,000.00	500,000.00	29.41
75.04.01	LÍNEAS, REDES E INSTALACIONES ELÉCTRICAS	41,263.00	46,363.11	5,100.11	12.36
78.01.04	A ENTIDADES DEL GOBIERNO SECCIONAL	57,000.00	57,000.00	0.00	0.00
78.02.04	AL SECTOR PRIVADO NO FINANCIERO	2,200,600.00	759,200.00	-1,441,400.00	-65.50
78.99.01	ASIGNACIÓN A DISTRIBUIR PARA TRANSFERENCIAS Y DONACIONES DE INVERSIÓN	5,700.00	51,840.00	46,140.00	808.47
84.01.00	BIENES MUEBLES	0.00	800.00	800.00	
84.01.03	MOBILIARIOS	0.00	2,422.32	2,422.32	
84.01.07	EQUIPOS, SISTEMAS Y PAQUETES INFORMÁTICOS	11,200.00	12,584.32	1,384.32	12.36
96.02.01	AL SECTOR PÚBLICO FINANCIERO	0.00	81,300.00	81,300.00	
06	ASUNTOS INTERNOS	457,877,378.43	474,229,987.09	16,352,088.66	3.57
51.01.01	SUELDOS	135,485,582.37	124,758,808.00	-11,326,873.77	-8.36
51.01.03	JORNALES	25,200.00	0.00	-25,200.00	-100.00
51.02.01	BONIFICACIÓN POR AÑOS DE SERVICIO	2,852,701.79	2,732,807.56	-120,004.23	-4.21
51.02.02	BONIFICACIÓN POR RESPONSABILIDAD	3,640,580.33	3,457,808.73	-182,771.60	-5.02
51.02.03	DECIMOTERCER SUeldo	2,863,871.73	20,358,644.40	17,695,772.67	684.29
51.02.04	DECIMOCUARTO SUeldo	276,485.60	4,598,826.82	4,320,341.02	1,582.59
51.02.05	DECIMOQUINTO SUeldo	69,084.00	77,540.87	8,456.87	12.24
51.02.06	DECIMOSEXTO SUeldo	1,782,333.80	1,911,786.06	129,452.20	7.26
51.02.07	BONIFICACIÓN COMPLEMENTARIA	11,088.00	0.00	-11,088.00	-100.00
51.02.08	BONIFICACIÓN POR TÍTULOS ACADÉMICOS, ESPECIALIZACIONES Y CAPACITACIÓN ADICIONAL	1,082,145.17	1,076,930.77	-5,214.40	-0.48
51.02.09	GASTOS DE REPRESENTACIÓN	2,724,956.51	3,489,840.72	764,884.21	28.07
51.02.10	SOBRESUELDOS Y BONIFICACIONES ADICIONALES	18,462,781.77	18,948,253.59	483,471.82	2.62
51.02.11	ESTÍMULO PECUNIARIO	138,234.00	153,404.00	15,168.20	10.97
51.02.12	BONIFICACIÓN DE ANIVERSARIO	6,452,665.40	7,366,928.00	904,262.60	13.99
51.02.13	AGUINALDO NAVIDEÑO	105,562.36	113,568.91	6,906.55	6.48
51.02.18	BONIFICACIÓN MENSUAL GALÁPAGOS	105,315.00	103,875.00	-1,440.00	-1.37



RESUMEN DEL PRESUPUESTO DEL GOBIERNO CENTRAL  
AGREGADO POR SECTOR - ITEM  
EN US DOLARES

CODIGO	ITEM	INICIAL 2003	PRESUPUESTO 2004	VARIACION	
				ABSOLUTA	RELATIVA
05	ASUNTOS INTERNOS	457,877,378.43	470,229,467.09	16,352,088.66	3.57
51.02.19	ADICIONAL RÉGIMEN ESPECIAL GALÁPAGOS	104,402.80	97,207.02	-7,195.78	-6.89
51.02.23	BONIFICACIÓN POR EL DÍA DEL MÉDICO	38,285.26	33,149.84	-5,135.42	-13.41
51.02.24	BONIFICACIÓN POR EL DÍA MUNDIAL DE LA SALUD	34,927.82	33,148.84	-1,778.98	-5.09
51.02.25	BONIFICACIÓN PARA LOS PROFESIONALES DE LA SALUD	185,724.00	94,740.00	-90,984.00	-48.99
51.02.31	BONIFICACIÓN POR EL DÍA DEL SERVIDOR PÚBLICO	568,300.00	598,400.00	30,100.00	5.30
51.02.33	BONIFICACIÓN PARA PROFESIONALES AMPARADOS O NO POR LEYES DE ESCALAFÓN	584,180.00	592,320.00	8,140.00	1.39
51.03.01	GASTOS DE RESIDENCIA	132,429.43	136,013.28	3,583.85	2.71
51.03.02	SUBSIDIO POR CIRCUNSTANCIAS GEOGRÁFICAS	712,925.32	844,397.12	131,471.80	18.44
51.03.03	COMPENSACIÓN POR COSTO DE VIDA	921,782.40	925,352.00	3,569.60	0.39
51.03.04	COMPENSACIÓN POR TRANSPORTE	199.00	193.20	-5.80	-2.91
51.03.05	COMPENSACIÓN EN EL EXTERIOR	1,091,919.80	1,091,919.80	0.00	0.00
51.03.06	REFRIGERIO	32,179,839.80	35,939,516.00	3,759,676.20	11.68
51.03.07	COMISARIATO	35,647,138.00	35,648,488.00	1,350.00	0.00
51.04.01	POR CARGAS FAMILIARES	134,579.20	88,884.00	-45,695.20	-33.94
51.04.02	DE EDUCACIÓN	96,889.72	716,222.19	619,332.47	639.33
51.04.05	POR GUARDERÍA	20,000.00	20,000.00	0.00	0.00
51.04.99	OTROS SUBSIDIOS	1,316,280.00	1,287,000.00	-29,280.00	-2.22
51.05.01	SUELDOS	800,000.00	938,021.09	138,021.09	17.25
51.05.03	JORNALES	10,000.00	10,000.00	0.00	0.00
51.05.04	ENCARGOS Y SUBROGACIONES	15,000.00	31,890.68	16,890.68	112.60
51.05.06	LICENCIA REMUNERADA	35,972.00	40,000.00	4,028.00	11.20
51.05.07	HONORARIOS	14,000.00	14,000.00	0.00	0.00
51.05.08	DIETAS	126,820.00	433,780.00	306,960.00	242.04
51.05.09	HORAS EXTRAORDINARIAS Y SUPLEMENTARIAS	895,755.00	886,708.02	-9,046.98	-1.01
51.05.10	SERVICIOS PERSONALES POR CONTRATO	267,200.00	620,187.99	352,987.99	132.10
51.06.01	APORTE PATRONAL	22,515,706.62	14,009,703.81	-8,506,002.81	-37.77
51.06.02	FONDO DE RESERVA	5,482,398.09	5,580,426.56	98,028.47	1.79
51.08.04	CE SANTÍA PRIVADA	651,376.38	76,977.59	-574,398.79	-88.34
51.07.01	COMPENSACIÓN POR RENUNCIA VOLUNTARIA	13,222.20	75,866.64	62,644.44	473.84
51.07.02	SUPRESIÓN DE PUESTO	1,722,257.70	154,000.00	-1,568,257.70	-90.99
51.99.00	ASIGNACIONES A DISTRIBUIR	0.00	22,237.30	22,237.30	22.24
51.99.01	ASIGNACIÓN A DISTRIBUIR EN GASTOS EN PERSONAL	0.00	4,489,373.00	4,489,373.00	4,489.37
53.01.00	SERVICIOS BÁSICOS	5,433,828.31	6,830,232.81	1,396,404.50	25.70




RESUMEN DEL PRESUPUESTO DEL GOBIERNO CENTRAL  
AGREGANDO POR SECTOR - ÍTEM  
EN US DOLARES

CODIGO	ÍTEM	INICIAL 2003	PRESUPUESTO 2004	VARIACION ABSOLUTA	VARIACION RELATIVA
95	ASUNTOS INTERNOS	457,877,378.43	474,229,467.89	16,352,089.46	3.57
53.02.00	SERVICIOS GENERALES	11,684,049.02	7,574,922.00	-4,109,127.02	-35.17
53.02.01	TRANSPORTE DE PERSONAL	0.00	350,585.71	350,585.71	
53.02.10	SERVICIO DE GUARBERÍA	0.00	126,906.00	126,906.00	
53.02.99	OTROS SERVICIOS GENERALES	0.00	120,000.00	120,000.00	
53.03.00	TRASLADOS, INSTALACIONES, VIÁTICOS Y SUBSISTENCIAS	2,807,803.67	2,813,280.88	205,477.21	7.88
53.03.01	PASAJES AL INTERIOR	0.00	215,813.00	215,813.00	
53.04.00	INSTALACIÓN, MANTENIMIENTO Y REPARACIONES	4,503,083.09	4,315,101.25	-187,978.84	-4.17
53.04.02	EDIFICIOS, LOCALES Y RESIDENCIAS	0.00	1,831,084.63	1,831,084.63	
53.05.00	ARRENDAMIENTOS DE BIENES	720,277.65	4,555,645.25	3,835,367.60	546.37
53.06.00	CONTRATACIÓN DE ESTUDIOS E INVESTIGACIONES	1,893,379.82	2,339,230.43	445,850.51	23.55
53.06.01	CONSULTORÍA, ASESORÍA E INVESTIGACIÓN ESPECIALIZADA	0.00	212,000.00	212,000.00	
53.07.00	GASTOS EN INFORMÁTICA	603,658.07	939,439.32	335,781.25	55.82
53.08.00	BIENES DE USO Y CONSUMO CORRIENTE	22,460,708.07	24,960,828.55	2,491,120.48	11.09
53.10.00	PERTRECHOS PARA LA DEFENSA Y SEGURIDAD PÚBLICA	7,110,895.08	7,299,375.68	188,479.60	2.65
53.99.01	ASIGNACIÓN A DISTRIBUIR PARA BIENES Y SERVICIOS DE CONSUMO	18,539,477.86	32,769,502.25	14,230,024.39	76.76
57.01.00	IMPUESTOS, TASAS Y CONTRIBUCIONES	170,000.00	200,000.00	30,000.00	17.65
57.02.00	SEGUROS, COSTOS FINANCIEROS Y OTROS GASTOS	3,484,111.04	3,043,811.92	-420,499.12	-12.14
58.01.00	TRANSFERENCIAS CORRIENTES AL SECTOR PÚBLICO	140,000.00	0.00	-140,000.00	-100.00
58.01.01	AL GOBIERNO CENTRAL	5,392,914.70	7,279,042.00	1,886,127.30	34.97
58.01.02	A ENTIDADES DESCENTRALIZADAS Y AUTÓNOMAS	277,888.65	498,188.67	220,302.02	79.28
58.01.05	A LA SEGURIDAD SOCIAL	36,002,542.82	35,962,589.00	-49,953.82	-0.14
58.02.04	AL SECTOR PRIVADO NO FINANCIERO	800,598.94	630,188.94	-29,600.00	-4.93
58.04.08	POR APLICACIÓN DE CUENTAS Y FONDOS ESPECIALES	1,000,000.00	0.00	-1,000,000.00	-100.00
58.04.99	OTRAS PARTICIPACIONES	1,306,000.00	1,528,000.00	221,000.00	16.90
73.02.00	SERVICIOS GENERALES	146,000.00	153,160.00	5,160.00	3.56
73.06.01	CONSULTORÍA, ASESORÍA E INVESTIGACIÓN ESPECIALIZADA	1,000,000.00	0.00	-1,000,000.00	-100.00
75.01.01	DE AGUA POTABLE	4,400,000.00	3,565,000.00	-835,000.00	-18.98
75.01.06	OBRAS PÚBLICAS PARA TELECOMUNICACIONES	1,790,000.00	4,900,000.00	3,110,000.00	173.74
75.01.07	CONSTRUCCIONES Y EDIFICACIONES	3,717,659.18	6,430,916.18	2,713,257.00	72.99
75.01.99	OTRAS OBRAS DE INFRAESTRUCTURA	1,051,088.38	2,739,910.15	1,688,821.76	160.67
75.04.01	LÍNEAS, REDES E INSTALACIONES ELÉCTRICAS	81,700.00	60,000.00	-31,700.00	-38.80




RESUMEN DEL PRESUPUESTO DEL GOBIERNO CENTRAL  
 AGREGADO POR SECTOR - ITEM  
 EN US DOLARES

CODIGO	ITEM	INICIAL 2003	PRESUPUESTO 2004	VARIACION	
				ABSOLUTA	RELATIVA
05	ASUNTOS INTERIORS	457,877,378.43	474,229,467.03	18,352,088.60	3.57
75.04.02	LÍNEAS, REDES E INSTALACIONES DE TELECOMUNICACIONES	79,200.00	50,000.00	-29,200.00	-36.87
75.05.01	EN OBRAS DE INFRAESTRUCTURA	247,800.00	300,000.00	52,200.00	21.07
75.05.99	OTROS MANTENIMIENTOS Y REPARACIONES DE OBRAS	261,000.00	602,605.06	341,605.06	130.88
78.01.01	AL GOBIERNO CENTRAL	5,133,000.00	3,870,100.00	-1,262,900.00	-24.60
78.01.02	ASIGNACIONES	521,000.00	54,688.28	-466,311.72	-89.50
84.01.00	BIENES MUEBLES	11,020,693.26	9,035,782.25	-2,884,911.01	-24.20
84.01.05	VEHÍCULOS	10,528,000.00	500,000.00	-10,028,000.00	-95.25
84.01.10	PÉRTRECHOS PARA LA DEFENSA Y SEGURIDAD PÚBLICA	1,000,000.00	0.00	-1,000,000.00	-100.00
84.02.00	BIENES INMUEBLES Y SEMOVIENTES	7,043,904.33	2,005,943.53	-962,039.20	92.16
84.03.00	EXPROPIACIONES DE BIENES	850,000.00	0.00	-850,000.00	-100.00
96.99.01	ASIGNACIÓN A DISTRIBUIR PARA AMORTIZACIÓN DE LA DEUDA PÚBLICA	2,000,000.00	0.00	-2,000,000.00	-100.00
97.01.01	DE CUENTAS POR PAGAR	18,885,457.49	0.00	-18,885,457.49	-100.00
06	DEFENSA NACIONAL	641,154,334.05	583,572,947.86	-57,581,386.19	-8.05
51.01.01	SUELDOS	392,039,818.34	414,869,053.35	22,829,437.01	5.82
51.02.01	BONIFICACIÓN POR AÑOS DE SERVICIO	238,998.45	232,874.42	-6,124.03	-1.74
51.02.02	BONIFICACIÓN POR RESPONSABILIDAD	168,153.96	168,160.68	7,982.28	1.19
51.02.03	DECIMOTERCER SUELDO	441,864.05	411,299.00	-30,565.05	-6.92
51.02.04	DECIMOCUARTO SUELDO	61,092.00	882,576.93	801,484.93	1,311.93
51.02.05	DECIMOQUINTO SUELDO	18,038.00	15,016.00	-3,022.00	-6.37
51.02.06	DECIMOSEXTO SUELDO	259,872.00	244,152.00	-15,720.00	-6.05
51.02.08	BONIFICACIÓN POR TÍTULOS ACADÉMICOS, ESPECIALIZACIONES Y CAPACITACIÓN ADICIONAL	12,135.96	13,669.00	1,533.04	12.63
51.02.09	GASTOS DE REPRESENTACIÓN	30,957.48	31,360.82	403.44	1.30
51.02.10	SOBRESUELDOS Y BONIFICACIONES ADICIONALES	264,411.00	266,255.00	1,844.00	0.70
51.02.11	ESTÍMULO PECUNIARIO	1,296.00	1,296.00	0.00	0.00
51.02.18	BONIFICACIÓN MENSUAL GALÁPAGOS	5,433.72	5,433.72	0.00	0.00
51.02.19	ADICIONAL RÉGIMEN ESPECIAL GALÁPAGOS	2,328.72	2,328.72	0.00	0.00
51.02.23	BONIFICACIÓN POR EL DÍA DEL MÉDICO	373.75	373.75	0.00	0.00
51.02.24	BONIFICACIÓN POR EL DÍA MUNDIAL DE LA SALUD	373.66	373.75	0.10	0.03
51.02.25	BONIFICACIÓN PARA LOS PROFESIONALES DE LA SALUD	2,760.00	2,760.00	0.00	0.00
51.02.31	BONIFICACIÓN POR EL DÍA DEL SERVIDOR PÚBLICO	30,800.00	31,700.00	900.00	2.59



RESUMEN DEL PRESUPUESTO DEL GOBIERNO CENTRAL  
 AGREGADO POR SECTOR - ÍTEM  
 EN US DOLARES

CODIGO	ITEM	INICIAL 2003	PRESUPUESTO 2004	VARIACION	
				ABSOLUTA	RELATIVA
06	DEFENSA NACIONAL	641,154,334.05	589,572,947.06	-51,581,386.99	-8.05
51.02.33	BONIFICACIÓN PARA PROFESIONALES AMPARADOS O NO POR LEYES DE ESCALAFÓN	69,120.00	72,960.00	3,840.00	5.56
51.03.01	GASTOS DE RESIDENCIA	30,857.48	31,360.92	403.44	1.30
51.03.02	SUBSIDIO POR CIRCUNSTANCIAS GEOGRÁFICAS	14,281.28	14,281.28	0.00	0.00
51.03.03	COMPENSACIÓN POR COSTO DE VIDA	42,869.60	42,324.00	-45.60	-0.11
51.03.08	REFRIGERIO	62,828.00	81,718.00	18,791.00	29.86
51.03.07	COMISARIATO	317,040.00	317,040.00	0.00	0.00
51.04.01	POR CARGAS FAMILIARES	2,388.00	1,872.00	-516.00	-21.61
51.04.02	DE EDUCACIÓN	2,200.32	1,808.92	-590.40	-26.83
51.05.09	HORAS EXTRAORDINARIAS Y SUPLEMENTARIAS	2,400.00	2,400.00	0.00	0.00
51.06.01	APORTE PATRONAL	28,728.20	28,071.41	343.21	1.19
51.06.02	FONDO DE RESERVA	20,532.17	20,476.50	-55.67	-0.27
51.99.01	ASIGNACIÓN A DISTRIBUIR EN GASTOS EN PERSONAL	3,539,029.00	4,009,825.43	470,796.43	13.30
53.01.00	SERVICIOS BÁSICOS	27,082,321.34	31,789,308.04	4,706,986.70	17.38
53.02.00	SERVICIOS GENERALES	11,343.33	21,810.18	10,256.83	90.51
53.03.00	TRASLADOS, INSTALACIONES, VIÁTICOS Y SUBSISTENCIAS	31,141.41	51,291.80	20,150.39	64.71
53.04.00	INSTALACIÓN, MANTENIMIENTO Y REPARACIONES	36,244.45	30,193.81	-6,050.64	-16.69
53.05.00	ARRENDAMIENTOS DE BIENES	10,591.80	15,504.38	4,912.58	46.38
53.06.00	CONTRATACIÓN DE ESTUDIOS E INVESTIGACIONES	32,895.49	43,798.34	10,902.85	33.14
53.07.00	GASTOS EN INFORMÁTICA	7,581.50	3,507.75	-4,053.75	-53.81
53.08.00	BIENES DE USO Y CONSUMO CORRIENTE	23,519,103.32	21,114,543.70	-2,404,559.62	-10.22
53.99.01	ASIGNACIÓN A DISTRIBUIR PARA BIENES Y SERVICIOS DE CONSUMO Y AUTÓNOMAS	21,343,974.32	34,815,804.00	13,571,829.68	63.58
57.02.00	SEGUROS, COSTOS FINANCIEROS Y OTROS GASTOS	59,376.68	55,245.56	-4,131.10	-6.96
57.02.01	SEGUROS	0.00	3,601.72	3,601.72	
57.99.00	ASIGNACIONES A DISTRIBUIR	588,930.74	3,881,373.08	3,315,042.34	585.35
58.01.02	A ENTIDADES DESCENTRALIZADAS Y AUTÓNOMAS	320.00	0.00	-320.00	-100.00
58.01.05	A LA SEGURIDAD SOCIAL	28,431,129.00	82,271,370.00	33,840,250.00	119.03
58.01.08	A CUENTAS O FONDOS ESPECIALES	120,000.00	120,000.00	0.00	0.00
58.01.10	AL FONDO DE CONTINGENCIAS	454,500.00	70,000.00	-384,500.00	-84.60
58.99.00	ASIGNACIONES A DISTRIBUIR	766,864.00	0.00	-766,864.00	-100.00
73.02.00	SERVICIOS GENERALES	500,000.00	0.00	-500,000.00	-100.00
73.06.01	CONSULTORÍA, ASESORÍA E INVESTIGACIÓN ESPECIALIZADA	0.00	10,000.00	10,000.00	
75.01.07	CONSTRUCCIONES Y EDIFICACIONES	745,800.00	1,000,000.00	254,400.00	34.12



RESUMEN DEL PRESUPUESTO DEL GOBIERNO CENTRAL  
AGREGADO POR SECTOR - ÍTEM  
EN US DOLARES

CODIGO	ITEM	INICIAL 2003	PRESUPUESTO 2004	VARIACION	
				ABSOLUTA	RELATIVA
<b>06</b>	<b>DEFENSA NACIONAL</b>	<b>641,164,334.05</b>	<b>589,572,947.06</b>	<b>-51,591,386.99</b>	<b>-8.05</b>
75.04.01	LÍNEAS, REDES E INSTALACIONES ELÉCTRICAS	500,000.00	500,000.00	0.00	0.00
75.99.07	ASIGNACIÓN A DISTRIBUIR PARA OBRAS PÚBLICAS	2,302,244.51	0.00	-2,302,244.51	-100.00
84.01.00	BIENES MUEBLES	7,365,132.05	4,020,143.99	-3,344,988.06	-45.42
84.01.04	MAQUINARIAS Y EQUIPOS	5,000,000.00	4,300,000.00	-700,000.00	-14.00
84.01.07	EQUIPOS, SISTEMAS Y PAQUETES INFORMÁTICOS	1,800,000.00	2,800,000.00	800,000.00	44.44
84.02.00	BIENES INMUEBLES Y SEMOVIENTES	400,000.00	0.00	-400,000.00	-100.00
84.99.00	ASIGNACIONES A DISTRIBUIR	0.00	974,849.23	974,849.23	
84.99.01	ASIGNACIÓN A DISTRIBUIR PARA BIENES DE LARGA DURACIÓN	964,600.00	0.00	-964,600.00	-100.00
96.05.01	ASIGNACIONES	118,114,000.00	0.00	-118,114,000.00	-100.00
96.99.01	ASIGNACIÓN A DISTRIBUIR PARA AMORTIZACIÓN DE LA DEUDA PÚBLICA	3,294,010.00	0.00	-3,294,010.00	-100.00
<b>07</b>	<b>ASUNTOS DEL EXTERIOR</b>	<b>99,403,485.82</b>	<b>94,695,596.00</b>	<b>-4,717,889.82</b>	<b>-4.75</b>
51.01.01	SUELDOS	5,455,849.00	8,818,193.00	4,361,344.00	79.92
51.01.03	JORNALES	6,352.80	6,352.80	0.00	0.00
51.02.01	BONIFICACIÓN POR AÑOS DE SERVICIO	3,637,102.73	2,890,892.00	-646,110.73	-18.27
51.02.02	BONIFICACIÓN POR RESPONSABILIDAD	804,421.70	583,951.00	-220,460.70	-3.39
51.02.03	DECIMOTERCER SUELDO	1,967,898.15	1,969,790.00	7,891.85	0.40
51.02.04	DECIMOCUARTO SUELDO	5,280.00	76,963.00	71,683.00	1,357.63
51.02.05	DECIMOQUINTO SUELDO	1,315.60	1,262.00	-53.60	-4.07
51.02.06	DECIMOSEXTO SUELDO	31,514.38	30,298.00	-1,226.38	-3.89
51.02.07	BONIFICACIÓN COMPLEMENTARIA	8,720.00	8,064.00	-656.00	-7.53
51.02.08	BONIFICACIÓN POR TÍTULOS ACADÉMICOS, ESPECIALIZACIONES Y CAPACITACIÓN ADICIONAL	48,777.82	71,329.00	24,551.08	50.48
51.02.09	GASTOS DE REPRESENTACIÓN	2,885,049.80	2,907,483.00	22,433.40	0.78
51.02.10	SOBRESUELDOS Y BONIFICACIONES ADICIONALES	1,036,173.53	958,180.00	-77,993.53	-7.53
51.02.31	BONIFICACIÓN POR EL DÍA DEL SERVIDOR PÚBLICO	0.00	36,500.00	36,500.00	
51.03.01	GASTOS DE RESIDENCIA	1,430,640.12	1,167,363.00	-263,277.12	-18.40
51.03.03	COMPENSACIÓN POR COSTO DE VIDA	42,405.60	36,888.00	-5,517.60	-12.78
51.03.05	COMPENSACIÓN EN EL EXTERIOR	4,111,141.00	6,422,598.00	2,311,457.00	56.22
51.03.06	REFRIGERIO	102,192.00	86,264.00	-15,928.00	-15.60
51.03.07	COMISARIATO	388,600.00	347,520.00	-41,080.00	-10.57
51.04.01	POR CARGAS FAMILIARES	2,871,741.00	2,391,093.00	-480,648.00	-16.74
51.04.02	DE EDUCACIÓN	3,842.24	3,507.00	-335.24	-8.72
51.05.04	ENCARGOS Y SUBROGACIONES	10,000.00	10,000.00	0.00	0.00



RESUMEN DEL PRESUPUESTO DEL GOBIERNO CENTRAL  
 AGREGADO POR SECTOR - ÍTEM  
 EN US DOLARES

CODIGO	ITEM	INICIAL 2003	PRESUPUESTO 2004	VARIACION	
				ABSOLUTA	RELATIVA
07	ASUNTOS DEL EXTERIOR	98,483,485.82	84,885,588.00	-4,717,888.82	-4.75
51.05.08	DIETAS	3,300.00	3,300.00	0.00	0.00
51.05.09	HORAS EXTRAORDINARIAS Y SUPLEMENTARIAS	8,500.00	0.00	-8,500.00	-100.00
51.05.10	SERVICIOS PERSONALES POR CONTRATO	4,458,970.79	3,800,853.28	-858,117.51	-14.78
51.08.01	APORTE PATRONAL	281,788.85	259,848.00	-1,942.85	-0.74
51.08.02	FONDO DE RESERVA	242,373.14	240,588.00	-1,775.14	-0.73
51.07.06	POR JUBILACIÓN	14,464.00	0.00	-14,464.00	-100.00
51.07.99	OTRAS INDEMNIZACIONES LABORALES	131,670.00	0.00	-131,670.00	-100.00
53.01.00	SERVICIOS BÁSICOS	1,271,925.47	1,394,777.83	122,852.36	9.68
53.02.00	SERVICIOS GENERALES	1,909,059.05	3,100,738.95	1,191,679.90	62.42
53.03.00	TRASLADOS, INSTALACIONES, VIÁTICOS Y SUBSISTENCIAS	2,856,902.08	4,028,661.82	1,171,759.74	41.02
53.04.00	INSTALACIÓN, MANTENIMIENTO Y REPARACIONES	1,372,780.88	1,103,388.04	-268,382.84	-19.62
53.05.00	ARRENDAMIENTOS DE BIENES	4,830,810.90	3,747,201.40	-883,609.50	-19.08
53.06.00	CONTRATACIÓN DE ESTUDIOS E INVESTIGACIONES	524,865.00	279,760.00	-45,105.00	-13.88
53.07.00	GASTOS EN INFORMÁTICA	759,717.00	483,161.00	-296,556.00	-39.04
53.08.00	BIENES DE USO Y CONSUMO CORRIENTE	926,440.21	1,133,547.23	207,107.02	22.36
57.01.00	IMPUESTOS, TASAS Y CONTRIBUCIONES	879,985.00	880,457.00	200,552.00	29.50
57.01.03	TASAS PORTUARIAS	2,448.00	0.00	-2,448.00	-100.00
57.02.00	SEGUROS, COSTOS FINANCIEROS Y OTROS GASTOS	1,248,023.30	1,282,880.33	18,857.03	1.34
58.01.02	A ENTIDADES DESCENTRALIZADAS Y AUTÓNOMAS	112,041.54	120,000.00	7,958.46	7.10
58.01.08	A CUENTAS O FONDOS ESPECIALES	0.00	1,420,000.00	1,420,000.00	
58.02.04	AL SECTOR PRIVADO NO FINANCIERO	7,298,584.00	918,718.19	-8,379,867.81	-87.41
58.03.01	A ORGANISMOS MULTILATERALES	4,299,066.28	2,481,778.43	-1,817,295.85	-42.27
58.03.04	AL SECTOR PRIVADO NO FINANCIERO	40,000.00	10,000.00	-30,000.00	-75.00
58.04.99	OTRAS PARTICIPACIONES	450,000.00	450,000.00	0.00	0.00
73.06.01	CONSULTORÍA, ASESORÍA E INVESTIGACIÓN ESPECIALIZADA	350,000.00	200,000.00	-150,000.00	-42.86
78.01.04	A ENTIDADES DEL GOBIERNO SECCIONAL	38,360,000.00	30,800,000.00	-7,560,000.00	-19.71
78.01.08	A CUENTAS O FONDOS ESPECIALES	0.00	100,000.00	100,000.00	
78.02.04	AL SECTOR PRIVADO NO FINANCIERO	0.00	2,000,000.00	2,000,000.00	
78.99.01	ASIGNACIÓN A DISTRIBUIR PARA TRANSFERENCIAS Y DONACIONES DE INVERSIÓN	40,000.00	0.00	-40,000.00	-100.00
84.01.00	BIENES MUEBLES	540,000.00	1,128,952.74	588,952.74	109.07
84.02.00	BIENES INMUEBLES Y SEMOVIENTES	2,140,000.00	3,179,784.00	1,039,784.00	48.59
96.03.00	AMORTIZACIÓN DEUDA EXTERNA	190,835.16	0.00	-190,835.16	-100.00



RESUMEN DEL PRESUPUESTO DEL GOBIERNO CENTRAL  
AGREGADO POR SECTOR - ITEM  
EN US DOLARES

CONGO	ITEM	INICIAL 2003	PRESUPUESTO 2004	VARIACION ABSOLUTA	RELATIVA
07	ASUNTOS DEL EXTERIOR	88,403,485.82	84,585,586.00	-4,717,899.82	-4.75
96.03.03	AL SECTOR PRIVADO FINANCIERO	0.00	342,600.96	342,600.96	
08	FINANZAS	34,087,149.10	228,397,636.64	195,390,487.54	574.56
51.01.01	SUELDOS	1,710,961.20	1,699,322.04	-11,639.16	-0.68
51.02.01	BONIFICACIÓN POR AÑOS DE SERVICIO	1,120,786.67	1,129,440.82	8,654.15	0.83
51.02.02	BONIFICACIÓN POR RESPONSABILIDAD	881,460.77	884,819.78	3,359.01	0.38
51.02.03	DECIMOTERCER SUELDO	1,064,648.59	1,051,782.17	-12,866.42	-1.21
51.02.04	DECIMOCUARTO SUELDO	62,665.00	119,837.20	57,172.20	91.17
51.02.05	DECIMOQUINTO SUELDO	1,070.00	1,886.00	816.00	0.20
51.02.06	DECIMOSEXTO SUELDO	47,280.00	47,184.00	-96.00	-0.20
51.02.07	BONIFICACIÓN COMPLEMENTARIA	11,088.00	11,088.00	0.00	0.00
51.02.08	BONIFICACIÓN POR TÍTULOS ACADÉMICOS, ESPECIALIZACIONES Y CAPACITACIÓN ADICIONAL	256,382.47	230,944.80	-25,437.67	-9.93
51.02.09	GASTOS DE REPRESENTACIÓN	987,845.46	862,444.68	-125,400.78	-12.69
51.02.10	SOBRESUELDOS Y BONIFICACIONES ADICIONALES	6,254,265.47	6,178,088.00	-76,177.47	-1.22
51.02.12	BONIFICACIÓN DE ANIVERSARIO	952,987.15	852,987.00	-100,000.15	-10.49
51.02.22	REMUNERACIONES	6,180.00	6,180.00	0.00	0.00
51.02.23	BONIFICACIÓN POR EL DÍA DEL MÉDICO	911.63	1,376.13	464.50	50.95
51.02.24	BONIFICACIÓN POR EL DÍA MUNDIAL DE LA SALUD	911.89	1,376.13	464.24	50.91
51.02.25	BONIFICACIÓN PARA LOS PROFESIONALES DE LA SALUD	1,800.00	1,760.00	-40.00	-2.22
51.03.01	GASTOS DE RESIDENCIA	128,049.48	127,352.66	-696.82	-0.54
51.03.03	COMPENSACIÓN POR COSTO DE VIDA	116,078.00	115,770.00	-308.00	-0.26
51.03.06	REFRIGERIO	105,840.00	110,860.00	5,020.00	4.76
51.03.07	COMISARIATO	845,600.00	843,680.00	-1,920.00	-0.23
51.04.01	POR CARGAS FAMILIARES	12,864.00	8,568.00	-4,296.00	-33.40
51.04.02	DE EDUCACIÓN	11,607.84	15,967.04	4,359.20	37.55
51.04.03	POR MATERNIDAD	544.00	384.00	-160.00	-29.41
51.04.07	ESTÍMULO ECONÓMICO POR AÑOS DE SERVICIO	13,089.22	8,000.00	-5,089.22	-38.88
51.05.04	ENCARGOS Y SUBROGACIONES	33,880.75	30,000.00	-3,880.75	-11.45
51.05.06	LICENCIA REMUNERADA	126,000.00	126,000.00	0.00	0.00
51.05.07	HONORARIOS	71,834.00	55,000.00	-16,834.00	-23.43
51.05.08	DIETAS	60.00	60.00	0.00	0.00
51.05.09	HORAS EXTRAORDINARIAS Y SUPLEMENTARIAS	552,000.00	200,000.00	-352,000.00	-63.77
51.05.10	SERVICIOS PERSONALES POR CONTRATO	195,320.41	495,205.00	299,884.59	153.53





RESUMEN DEL PRESUPUESTO DEL GOBIERNO CENTRAL  
 AGREGADO POR SECTOR - ITEM  
 EN US DOLARES

CODIGO	ITEM	INICIAL 2003	PRESUPUESTO 2004	VARIACION	
				ABSOLUTA	RELATIVA
08	FINANZAS	34,007,148.10	229,397,636.64	195,390,487.54	574.56
51.08.01	APORTE PATRONAL	252,432.34	250,745.22	-1,687.12	-0.67
51.08.02	FONDO DE RESERVA	124,512.84	135,016.17	10,503.33	8.44
51.08.04	CE SANTIA PRIVADA	880,487.78	673,886.00	-6,501.78	-0.97
51.07.02	SUPRESION DE PUESTO	0.00	100,000.00	100,000.00	
51.07.06	POR JUBILACION	600.00	600.00	0.00	0.00
51.99.01	ASIGNACION A DISTRIBUIR EN	0.00	709,900.00	709,900.00	
53.01.00	GASTOS EN PERSONAL				
	SERVICIOS BASICOS	828,683.95	681,977.26	-146,686.69	-17.70
53.02.00	SERVICIOS GENERALES	5,708,914.00	1,019,045.47	-4,689,868.53	-82.15
53.03.00	TRASLADOS, INSTALACIONES, VIATICOS Y SUBSISTENCIAS	812,918.23	882,028.33	69,108.10	8.50
53.04.00	INSTALACION, MANTENIMIENTO Y REPARACIONES	396,654.78	311,026.80	-85,627.98	-21.59
53.05.00	ARRENDAMIENTOS DE BIENES	203,509.00	176,528.10	-26,980.90	-13.26
53.08.00	CONTRATACION DE ESTUDIOS E INVESTIGACIONES	325,900.00	286,810.00	-29,090.00	-8.93
53.07.00	GASTOS EN INFORMATICA	40,000.00	36,000.00	-4,000.00	-10.00
53.08.00	BIENES DE USO Y CONSUMO CORRIENTE	869,182.52	844,621.55	-24,560.97	-2.83
57.02.00	SEGUROS, COSTOS FINANCIEROS Y OTROS GASTOS	281,500.00	300,000.00	18,420.00	6.54
58.01.02	A ENTIDADES DESCENTRALIZADAS Y AUTONOMAS	22,000.00	26,000.00	3,000.00	13.64
58.02.04	AL SECTOR PRIVADO NO FINANCIERO	1,245,772.00	201,766,082.21	200,019,310.21	11,457.36
73.01.00	SERVICIOS BASICOS	226,336.00	2,200,000.00	1,973,664.00	872.01
73.02.00	SERVICIOS GENERALES	113,664.00	100,000.00	-13,664.00	-12.02
73.03.00	TRASLADOS, INSTALACIONES, VIATICOS Y SUBSISTENCIAS	50,000.00	0.00	-50,000.00	-100.00
73.04.00	INSTALACIONES, MANTENIMIENTOS Y REPARACIONES	30,000.00	0.00	-30,000.00	-100.00
73.05.00	ARRENDAMIENTOS DE BIENES	20,000.00	0.00	-20,000.00	-100.00
73.06.00	CONTRATACIONES DE ESTUDIOS E INVESTIGACIONES	710,000.00	0.00	-710,000.00	-100.00
73.08.89	OTROS DE USO Y CONSUMO DE INVERSION	3,070,000.00	2,320,000.00	-750,000.00	-24.43
75.01.00	OBRAS DE INFRAESTRUCTURA	25,000.00	0.00	-25,000.00	-100.00
75.04.00	OBRAS EN LINEAS, REDES E INSTALACIONES ELECTRICAS Y DE TELECOMUNICACIONES	150,000.00	0.00	-150,000.00	-100.00
84.00.00	BIENES DE LARGA DURACION	28,350.00	31,854.06	3,504.06	12.36
84.01.00	BIENES MUEBLES	726,512.00	1,544,944.00	818,432.00	112.65
84.01.04	MAQUINARIAS Y EQUIPOS	0.00	100,000.00	100,000.00	
84.02.00	BIENES INMUEBLES Y SEMOVIENTES	800,000.00	250,000.00	-550,000.00	-68.75
84.99.00	ASIGNACIONES A DISTRIBUIR	0.00	25,000.00	25,000.00	
09	EDUCACION	781,586,893.05	853,432,408.00	71,845,513.61	9.19



## RESUMEN DEL PRESUPUESTO DEL GOBIERNO CENTRAL

## AGREGADO POR SECTOR - ÍTEM

EN US DOLARES

CODIGO	ITEM	INICIAL 2003	PRESUPUESTO 2004	VARIACION ABSOLUTA	VARIACION RELATIVA
09	EDUCACIÓN	701,508,893.85	852,432,400.60	71,843,513.81	9.19
51.01.01	SUELDOS	130,829,117.88	161,521,030.12	30,692,712.24	23.46
51.01.02	SALARIOS	10,048.50	10,048.50	0.00	0.00
51.01.03	JORNALES	383,598.74	363,598.74	-20,000.00	-5.21
51.01.04	GASTOS DE PERSONAL	489,440.00	1,429,440.00	960,000.00	204.50
51.02.01	BONIFICACIÓN POR AÑOS DE SERVICIO	102,415,168.17	132,232,376.64	29,817,208.47	29.11
51.02.02	BONIFICACIÓN POR RESPONSABILIDAD	6,430,974.81	6,548,136.40	111,161.59	1.73
51.02.03	DECIMOTERCER SUELDO	39,978,534.21	47,056,817.72	7,078,283.51	17.71
51.02.04	DECIMOCUARTO SUELDO	1,058,808.00	18,128,234.64	15,069,426.64	1,423.24
51.02.05	DECIMOQUINTO SUELDO	265,302.00	264,618.04	-683.96	-0.26
51.02.06	DECIMOSEXTO SUELDO	6,352,968.00	6,353,712.00	744.00	0.01
51.02.08	BONIFICACIÓN POR TÍTULOS ACADÉMICOS, ESPECIALIZACIONES Y CAPACITACIÓN ADICIONAL	191,349.81	239,620.99	48,271.18	25.23
51.02.09	GASTOS DE REPRESENTACIÓN	82,198.42	94,143.64	11,945.22	14.53
51.02.10	SOBRESUELDOS Y BONIFICACIONES ADICIONALES	8,796,337.33	8,174,154.23	-377,016.80	-4.30
51.02.11	ESTÍMULO PECUNIARIO	529,500.00	629,320.40	99,820.40	18.87
51.02.12	BONIFICACIÓN DE ANIVERSARIO	279,819.72	64,310.00	-215,509.72	-77.02
51.02.14	PORCENTAJE FUNCIONAL	53,790,242.48	67,705,888.31	13,915,645.83	25.87
51.02.15	ADICIONAL SOBRE LA DÉCIMA CATEGORÍA	15,826,376.15	23,138,772.21	7,312,396.06	46.19
51.02.16	ESTÍMULO ECONÓMICO MAGISTERIO	293,817.30	324,404.80	30,587.50	10.41
51.02.18	BONIFICACIÓN MENSUAL GALÁPAGOS	743,726.52	907,620.00	163,893.48	22.04
51.02.20	BONIFICACIÓN FRONTERIZA	1,286,726.65	1,947,635.24	660,908.59	51.75
51.02.21	REMUNERACIONES	0.00	960.00	960.00	
51.02.22	REMUNERACIONES	584,240.00	91,280.00	-492,960.00	-84.54
51.02.23	BONIFICACIÓN POR EL DÍA DEL MÉDICO	198,874.65	225,907.85	27,033.20	13.59
51.02.24	BONIFICACIÓN POR EL DÍA MUNDIAL DE LA SALUD	198,874.65	225,907.85	27,033.20	13.59
51.02.25	BONIFICACIÓN PARA LOS PROFESIONALES DE LA SALUD	2,880.00	466,320.00	463,440.00	16,091.67
51.02.27	ADICIONAL REGIÓN AMAZÓNICA	1,994,277.05	1,144,377.05	-849,900.00	-42.62
51.02.28	REMUNERACIÓN SUPLEMENTARIA GALÁPAGOS	206,201.83	235,759.97	29,558.14	14.33
51.02.30	BONIFICACIÓN POR EL DÍA DEL MAESTRO	8,809,600.00	9,232,320.00	422,720.00	4.81
51.02.31	BONIFICACIÓN POR EL DÍA DEL SERVIDOR PÚBLICO	1,784,060.00	1,780,397.32	-3,662.68	-0.21
51.02.32	BONIFICACIÓN PARA EDUCADORES COMUNITARIOS	11,483,248.00	11,139,100.00	-324,148.00	-2.83
51.02.33	BONIFICACIÓN PARA PROFESIONALES AMPARADOS O NO POR LEYES DE ESCALAFÓN	553,220.00	725,360.00	172,140.00	31.12



REPÚBLICA DE CHILE  
 MINISTERIO DE ECONOMÍA Y FINANZAS  
 PRESUPUESTO GENERAL DEL ESTADO 2004

RESUMEN DEL PRESUPUESTO DEL GOBIERNO CENTRAL  
 AGREGADO POR SECTOR - ÍTEM  
 EN US DOLARES

CODIGO	ITEM	INICIAL 2003	PRESUPUESTO 2004	VARIACION	
				ABSOLUTA	RELATIVA
09	EDUCACION	781,588,893.05	853,432,406.58	71,843,513.61	9.19
51.03.01	GASTOS DE RESIDENCIA	78,026.42	90,488.80	12,462.38	15.95
51.03.02	SUBSIDIO POR CIRCUNSTANCIAS GEOGRAFICAS	5,696,062.58	7,557,727.85	1,861,665.07	32.68
51.03.03	COMPENSACION POR COSTO DE VIDA	13,848,286.47	13,845,788.60	-2,497.87	-0.02
51.03.04	COMPENSACION POR TRANSPORTE	226,064.40	230,444.41	4,380.01	1.94
51.03.05	REFRIGERIO	1,157,789.92	1,183,118.98	25,329.06	2.19
51.03.07	COMISARIATO	127,058,950.00	127,014,720.00	-42,240.00	-0.03
51.03.08	COMPENSACION PEDAGOGICA	5,454,144.00	5,453,712.00	-432.00	-0.01
51.04.01	POR CARGAS FAMILIARES	2,638,911.20	2,033,971.80	-2,939.60	-0.14
51.04.02	DE EDUCACION	2,054,473.50	2,048,289.74	-6,183.76	-0.40
51.05.05	SUSTITUCIONES DE PERSONAL	62,207.69	95,208.09	33,000.40	53.05
51.05.08	DIETAS	14,462.00	15,112.00	650.00	4.49
51.05.09	HORAS EXTRAORDINARIAS Y SUPLEMENTARIAS	5,940,779.21	5,940,779.21	0.00	0.00
51.05.10	SERVICIOS PERSONALES POR CONTRATO	9,110,012.61	9,843,574.50	725,561.89	7.98
51.05.15	REMUNERACIONES TEMPORALES	500.00	0.00	-500.00	-100.00
51.06.01	APORTE PATRONAL	28,068,631.83	35,402,901.64	7,336,269.81	26.14
51.06.02	FONDO DE RESERVA	10,844,295.49	12,062,671.02	1,218,575.53	11.24
51.06.04	DESANTIA PRIVADA	0.00	25,250.00	25,250.00	
51.07.02	SUPRESION DE PUESTO	0.00	30,000.00	30,000.00	
51.99.00	ASIGNACIONES A DISTRIBUIR	0.00	50,000.00	50,000.00	
51.99.01	ASIGNACION A DISTRIBUIR EN GASTOS EN PERSONAL	10,910,015.84	8,391,543.56	-6,518,472.38	-50.38
53.00.00	BIENES Y SERVICIOS DE CONSUMO	14,801,537.30	1,894.47	-14,799,642.83	-99.99
53.01.00	SERVICIOS BASICOS	8,034,243.75	22,638,899.18	14,604,655.43	181.78
53.01.01	AGUA POTABLE	0.00	12,322.26	12,322.26	
53.02.00	SERVICIOS GENERALES	1,641,227.98	1,803,719.07	162,491.09	9.90
53.02.01	TRANSPORTE DE PERSONAL	0.00	31,729.80	31,729.80	
53.02.99	OTROS SERVICIOS GENERALES	4,400,000.00	0.00	-4,400,000.00	-100.00
53.03.00	TRASLADOS, INSTALACIONES, VIATICOS Y SUBSISTENCIAS	518,828.30	598,402.95	78,574.85	15.12
53.04.00	INSTALACION, MANTENIMIENTO Y REPARACIONES	214,023.92	247,804.66	33,780.74	15.78
53.05.00	ARRENDAMIENTOS DE BIENES	416,856.78	475,674.67	58,957.69	14.14
53.06.00	CONTRATACION DE ESTUDIOS E INVESTIGACIONES	280,643.35	342,534.38	61,891.23	22.02
53.06.03	SERVICIO DE CAPACITACION	0.00	10,277.20	10,277.20	
53.07.00	GASTOS EN INFORMATICA	138,578.92	197,329.22	58,750.30	42.38
53.08.00	BIENES DE USO Y CONSUMO CORRIENTE	2,982,446.17	2,790,857.99	-191,588.18	-6.42
53.08.02	VESTUARIO, LENCERIA Y PRENDAS DE PROTECCION	0.00	6,000.00	6,000.00	



RESUMEN DEL PRESUPUESTO DEL GOBIERNO CENTRAL  
 AGREGADO POR SECTOR - ITEM  
 EN US DOLARES

CODIGO	ITEM	INICIAL 2003	PRESUPUESTO 2004	VARIACION ABSOLUTA	RELATIVA
09	EDUCACION	781,688,883.85	863,432,408.68	71,843,613.61	9.19
53.09.00	ASIGNACIONES A DISTRIBUIR	1,000,000.00	2,988,484.00	1,188,484.00	66.03
57.01.00	IMPUESTOS, TASAS Y CONTRIBUCIONES	10,000.00	7,700.00	-2,300.00	-23.00
57.02.00	SEGUROS, COSTOS FINANCIEROS Y OTROS GASTOS	4,336.00	213,583.38	209,247.38	4,826.82
57.02.01	SEGUROS	0.00	2,000.00	2,000.00	
57.20.00	BIENES Y SERVICIOS DE CONSUMO	0.00	100.00	100.00	
58.01.00	TRANSFERENCIAS CORRIENTES AL SECTOR PÚBLICO	0.00	138.72	138.72	
58.01.02	A ENTIDADES DESCENTRALIZADAS Y AUTÓNOMAS	22,062,277.76	339,113.87	-21,723,163.89	-98.46
58.01.04	A ENTIDADES DEL GOBIERNO SECCIONAL	7,064.37	7,064.37	0.00	0.00
58.01.08	A CUENTAS O FONDOS ESPECIALES	84,449.00	84,449.00	0.00	0.00
58.02.02	TRANSFERENCIAS CORRIENTES AL SECTOR PRIVADO INTERNO	0.00	92.00	92.00	
58.02.04	AL SECTOR PRIVADO NO FINANCIERO	6,195,686.82	4,824,241.18	-1,371,445.63	-22.14
58.02.06	APORTE A FAVOR DE LOS ALUMNOS MAESTROS DE LOS INSTITUTOS PEDAGÓGICOS HISPANOS Y BILINGÜES	1,236,720.00	1,236,720.00	0.00	0.00
58.03.01	A ORGANISMOS MULTILATERALES	513,440.00	510,532.00	-2,908.00	-0.57
58.03.04	AL SECTOR PRIVADO NO FINANCIERO	4,032.00	4,032.00	0.00	0.00
58.04.99	OTRAS PARTICIPACIONES	2,281,115.80	2,247,181.20	-33,934.60	-1.48
73.04.01	AGUA POTABLE	200,000.00	200,000.00	0.00	0.00
73.04.02	EDIFICIOS, LOCALES Y RESIDENCIAS	250,000.00	0.00	-250,000.00	-100.00
73.04.99	OTRAS INSTALACIONES, MANTENIMIENTOS Y REPARACIONES	0.00	2,100,000.00	2,100,000.00	
73.06.01	CONSULTORÍA, ASESORIA E INVESTIGACIÓN ESPECIALIZADA	22,311,000.00	28,908,786.64	6,589,786.64	29.54
73.06.03	SERVICIO DE CAPACITACIÓN	500,000.00	1,288,800.00	788,800.00	159.76
75.01.07	CONSTRUCCIONES Y EDIFICACIONES	13,872,000.00	2,150,000.00	-11,722,000.00	-84.50
75.01.99	OTRAS OBRAS DE INFRAESTRUCTURA	3,750,000.00	9,740,000.00	7,990,000.00	456.57
78.01.02	A ENTIDADES DESCENTRALIZADAS Y AUTÓNOMAS	9,053,359.12	0.00	-9,053,359.12	-100.00
78.02.04	AL SECTOR PRIVADO NO FINANCIERO	38,509,800.00	33,487,756.00	-5,022,044.00	-13.04
78.99.00	ASIGNACIONES A DISTRIBUIR	3,850,000.00	0.00	-3,850,000.00	-100.00
84.01.00	BIENES MUEBLES	525,280.00	1,134,543.98	609,263.98	115.99
84.01.05	VEHÍCULOS	0.00	10,000.00	10,000.00	
84.01.07	EQUIPOS, SISTEMAS Y PAQUETES INFORMÁTICOS	0.00	35,000.00	35,000.00	
84.02.00	BIENES INMUEBLES Y SEMOVIENTES	0.00	140,000.00	140,000.00	
10	BIENESTAR SOCIAL	143,682,189.29	148,783,107.50	4,820,918.21	3.42



**RESUMEN DEL PRESUPUESTO DEL GOBIERNO CENTRAL**  
**AGREGADO POR SECTOR - ÍTEM**  
**EN US DOLARES**

CODIGO	ITEM	INICIAL 2003	PRESUPUESTO 2004	VARIACION	
				ABSOLUTA	RELATIVA
<b>10</b>	<b>BIENESTAR SOCIAL</b>	<b>143,862,188.28</b>	<b>148,783,107.50</b>	<b>4,920,918.21</b>	<b>3.42</b>
51.01.01	SUELDOS	2,524,970.76	1,272,758.64	-1,252,212.12	-49.59
51.02.01	BONIFICACIÓN POR AÑOS DE SERVICIO	1,348,963.65	723,491.72	-623,471.93	-46.29
51.02.02	BONIFICACIÓN POR RESPONSABILIDAD	1,258,312.29	603,006.20	-655,306.09	-52.08
51.02.03	DECIMOTERCER SUELDO	1,098,744.59	608,057.12	-582,687.47	-53.42
51.02.04	DECIMOCUARTO SUELDO	12,818.00	160,310.75	147,692.75	1,170.69
51.02.05	DECIMOQUINTO SUELDO	3,164.00	2,630.00	-524.00	-16.61
51.02.06	DECIMOSEXTO SUELDO	75,893.00	83,120.00	7,227.00	9.51
51.02.07	BONIFICACIÓN COMPLEMENTARIA	9,478.00	9,795.00	317.00	3.37
51.02.08	BONIFICACIÓN POR TÍTULOS ACADÉMICOS, ESPECIALIZACIONES Y CAPACITACIÓN ADICIONAL	80,863.72	80,863.72	0.00	0.00
51.02.09	GASTOS DE REPRESENTACIÓN	625,870.30	120,712.53	-505,157.77	-80.71
51.02.10	SOBRESUELDOS Y BONIFICACIONES ADICIONALES	3,188,570.38	1,365,778.43	-1,822,791.95	-57.17
51.02.11	ESTÍMULO PECUNIARIO	6,320.00	5,284.00	-1,036.00	-16.39
51.02.14	PORCENTAJE FUNCIONAL	61,941.37	110,399.16	48,457.79	78.23
51.02.22	REMUNERACIONES	3,840.00	0.00	-3,840.00	-100.00
51.02.23	BONIFICACIÓN POR EL DÍA DEL MÉDICO	5,171.59	5,048.93	-122.66	-2.41
51.02.24	BONIFICACIÓN POR EL DÍA MUNDIAL DE LA SALUD	5,171.59	5,048.93	-122.66	-2.41
51.02.25	BONIFICACIÓN PARA LOS PROFESIONALES DE LA SALUD	8,640.00	17,280.00	8,640.00	100.00
51.02.30	BONIFICACIÓN POR EL DÍA DEL MAESTRO	9,520.00	9,520.00	0.00	0.00
51.02.31	BONIFICACIÓN POR EL DÍA DEL SERVIDOR PÚBLICO	128,300.00	122,800.00	-5,500.00	-4.29
51.02.32	BONIFICACIÓN PARA EDUCADORES COMUNITARIOS	2,300.00	2,300.00	0.00	0.00
51.02.33	BONIFICACIÓN PARA PROFESIONALES AMPARADOS O NO POR LEYES DE ESCALAFÓN	312,960.00	311,520.00	-1,440.00	-0.46
51.03.01	GASTOS DE RESIDENCIA	610,777.30	111,517.53	-499,259.77	-81.74
51.03.02	SUBSIDIO POR CIRCUNSTANCIAS GEOGRÁFICAS	70,488.58	6,468.30	-64,020.28	-90.83
51.03.03	COMPENSACIÓN POR COSTO DE VIDA	201,328.88	174,864.00	-26,464.88	-13.15
51.03.06	REFRIGERIO	244,638.00	177,040.00	-67,598.00	-27.63
51.03.07	COMISARIATO	1,513,920.00	1,262,400.00	-251,520.00	-16.61
51.03.08	COMPENSACIÓN PEDAGÓGICA	5,760.00	5,712.00	-48.00	-0.83
51.04.01	POR CARGAS FAMILIARES	18,714.00	15,300.00	-3,414.00	-18.24
51.04.02	DE EDUCACIÓN	23,278.92	22,243.96	-1,034.96	-4.44
51.04.05	POR GUARDERÍA	1,075.00	1,075.00	0.00	0.00
51.05.07	HONORARIOS	0.00	19,353.60	19,353.60	100.00
51.05.08	DIETAS	30,210.00	44,490.00	14,280.00	47.27



RESUMEN DEL PRESUPUESTO DEL GOBIERNO CENTRAL  
 AGREGADO POR SECTOR - ÍTEM  
 EN US DÓLARES

CODIGO	ÍTEM	INICIAL 2003	PRESUPUESTO 2004	VARIACION ABSOLUTA	RELATIVA
10	BEMESTAR SOCIAL	143.862.189.29	148.783.107.50	4.920.918.21	3.42
51.05.00	HORAS EXTRAORDINARIAS Y SUPLEMENTARIAS	235.00	0.00	-235.00	-100.00
51.05.10	SERVICIOS PERSONALES POR CONTRATO	2.734.382.16	3.649.120.21	914.738.05	33.45
51.06.01	APORTE PATRONAL	234.164.64	133.565.01	-100.599.63	-42.96
51.06.02	FONDO DE RESERVA	207.509.05	106.062.92	-101.446.13	-48.89
51.99.00	ASIGNACIONES A DISTRIBUIR	7.000.00	0.00	-7.000.00	-100.00
51.99.01	ASIGNACIÓN A DISTRIBUIR EN GASTOS EN PERSONAL	1.213.500.00	3.200.190.98	1.986.690.98	163.72
53.01.00	SERVICIOS BÁSICOS	781.048.69	757.274.69	-33.774.00	-4.27
53.01.01	AGUA POTABLE	0.00	3.000.00	3.000.00	
53.02.00	SERVICIOS GENERALES	1.685.022.71	1.765.206.85	70.184.14	4.14
53.03.00	TRASLADOS, INSTALACIONES, VIÁTICOS Y SUBSISTENCIAS	1.808.257.60	1.829.413.60	21.156.00	1.17
53.04.00	INSTALACIÓN, MANTENIMIENTO Y REPARACIONES	1.160.602.59	1.177.525.48	16.922.89	1.46
53.05.00	ARRENDAMIENTOS DE BIENES	426.556.52	462.547.53	35.991.01	8.44
53.06.00	CONTRATACIÓN DE ESTUDIOS E INVESTIGACIONES	1.588.627.75	1.667.601.75	88.974.00	5.58
53.06.01	CONSULTORÍA, ASESORÍA E INVESTIGACIÓN ESPECIALIZADA	0.00	10.000.00	10.000.00	
53.06.03	SERVICIO DE CAPACITACIÓN	0.00	15.000.00	15.000.00	
53.07.00	GASTOS EN INFORMÁTICA	50.050.00	52.420.00	2.370.00	4.74
53.07.01	DESARROLLO DE SISTEMAS INFORMÁTICOS	0.00	3.270.00	3.270.00	
53.08.00	BIENES DE USO Y CONSUMO CORRIENTE	2.146.766.33	2.118.605.94	-28.160.39	-1.31
53.99.00	ASIGNACIONES A DISTRIBUIR	286.500.00	80.240.00	-206.260.00	-71.99
57.01.00	IMPUESTOS, TASAS Y CONTRIBUCIONES	5.096.00	6.596.00	1.500.00	29.43
57.02.00	SEGUROS, COSTOS FINANCIEROS Y OTROS GASTOS	14.652.56	81,374.82	66,722.26	455.96
57.02.01	SEGUROS	0.00	3,000.00	3,000.00	
58.01.01	AL GOBIERNO CENTRAL	0.00	33,810.57	33,810.57	
58.01.02	A ENTIDADES DESCENTRALIZADAS Y AUTÓNOMAS	0.00	803.39	803.39	
58.01.08	A CUENTAS O FONDOS ESPECIALES	441.360.00	441,360.00	0.00	0.00
58.02.04	AL SECTOR PRIVADO NO FINANCIERO	51,902,952.21	52,037,549.24	134,597.03	0.26
58.03.04	AL SECTOR PRIVADO NO FINANCIERO	250,000.00	250,000.00	0.00	0.00
73.02.00	OTROS SERVICIOS	514.56	0.00	-514.56	-100.00
73.08.00	CONTRATACIONES DE ESTUDIOS E INVESTIGACIONES	0.00	150,000.00	150,000.00	
73.08.01	CONSULTORÍA, ASESORÍA E INVESTIGACIÓN ESPECIALIZADA	216,000.00	595,000.00	380,000.00	176.74
73.08.03	SERVICIO DE CAPACITACIÓN	53,950.00	0.00	-53,950.00	-100.00
73.08.05	ESTUDIO Y DISEÑO DE PROYECTOS	30,000.00	0.00	-30,000.00	-100.00



RESUMEN DEL PRESUPUESTO DEL GOBIERNO CENTRAL  
 AGREGADO POR SECTOR - ITEM  
 EN US DOLARES

CODIGO	ITEM	INICIAL 2003	PRESUPUESTO 2004	VARIACION	
				ABSOLUTA	RELATIVA
10	BIENESTAR SOCIAL	143,862,189.29	146,783,107.50	4,820,918.21	3.42
73.07.01	DESARROLLO DE SISTEMAS INFORMÁTICOS	500.00	0.00	-500.00	-100.00
73.08.99	OTROS DE USO Y CONSUMO DE INVERSIÓN	37,927,843.09	44,193,350.00	6,265,507.00	16.52
75.01.07	CONSTRUCCIONES Y EDIFICACIONES	2,252,000.00	5,141,150.00	2,889,150.00	128.29
75.01.99	OTRAS OBRAS DE INFRAESTRUCTURA	12,231,200.00	12,087,545.00	-143,655.00	-1.17
75.02.99	OTROS SISTEMAS DE GENERACIÓN DE ENERGÍA	907,700.00	166,000.00	-752,700.00	-82.92
75.05.01	EN OBRAS DE INFRAESTRUCTURA	1,290,000.00	1,400,250.00	110,250.00	8.55
78.01.00	TRANSFERENCIAS PARA INVERSIÓN AL SECTOR PÚBLICO	79,600.00	0.00	-79,600.00	-100.00
78.01.08	A CUENTAS O FONDOS ESPECIALES	540,000.00	270,000.00	-270,000.00	-50.00
78.02.04	AL SECTOR PRIVADO NO FINANCIERO	6,206,000.00	2,271,150.00	-3,936,850.00	-63.42
84.01.00	BIENES MUEBLES	170,000.00	0.00	-170,000.00	-100.00
84.01.04	MÁQUINAS Y EQUIPOS	1,490,000.00	5,123,980.00	3,633,980.00	243.89
84.01.07	EQUIPOS, SISTEMAS Y PAQUETES INFORMÁTICOS	0.00	170,000.00	170,000.00	
84.02.00	BIENES INMUEBLES Y SEMOVIENTES	50,000.00	0.00	-50,000.00	-100.00
11	TRABAJO	9,518,576.85	11,361,440.89	1,842,864.24	19.36
51.01.01	SUELDOS	886,839.92	843,499.44	-43,340.48	-4.87
51.02.01	BONIFICACIÓN POR AÑOS DE SERVICIO	587,439.56	580,246.51	-7,193.05	-1.27
51.02.02	BONIFICACIÓN POR RESPONSABILIDAD	449,372.80	424,576.23	-24,796.57	-5.52
51.02.03	DECIMOTERCER SUELDO	298,028.40	284,588.11	-13,462.29	-4.52
51.02.04	DECIMOCUARTO SUELDO	5,896.00	83,142.62	77,246.62	1,310.15
51.02.05	DECIMOQUINTO SUELDO	1,474.00	1,401.02	-72.98	-4.95
51.02.06	DECIMOSEXTO SUELDO	35,378.00	32,738.00	-2,640.00	-7.46
51.02.07	BONIFICACIÓN COMPLEMENTARIA	6,048.00	6,048.00	0.00	0.00
51.02.08	BONIFICACIÓN POR TÍTULOS ACADÉMICOS, ESPECIALIZACIONES Y CAPACITACIÓN ADICIONAL	27,758.21	27,099.73	-658.48	-2.37
51.02.09	GASTOS DE REPRESENTACIÓN	147,249.60	146,139.60	-1,110.00	-0.75
51.02.10	SOBRESUELDOS Y BONIFICACIONES ADICIONALES	846,276.09	825,399.18	-20,876.93	-3.23
51.02.11	ESTÍMULO PECUNIARIO	2,948.00	2,890.98	-57.02	-8.72
51.02.14	PORCENTAJE FUNCIONAL	8,008.78	8,242.00	235.22	2.94
51.02.38	BONIFICACIÓN MENSUAL GALÁPAGOS	4,725.00	3,543.75	-1,181.25	-25.00
51.02.23	BONIFICACIÓN POR EL DÍA DEL MÉDICO	2,523.68	2,177.11	-346.55	-13.73
51.02.24	BONIFICACIÓN POR EL DÍA MUNDIAL DE LA SALUD	2,523.68	2,177.11	-346.55	-13.73
51.02.25	BONIFICACIÓN PARA LOS PROFESIONALES DE LA SALUD	9,800.00	8,084.00	-1,716.00	-18.00



RESUMEN DEL PRESUPUESTO DEL GOBIERNO CENTRAL  
 AGREGADO POR SECTOR - ITEM  
 EN US DOLARES

CODIGO	ITEM	INICIAL 2003	PRESUPUESTO 2004	VARIACION ABSOLUTA	VARIACION RELATIVA
11	TRABAJO	9,518,578.85	11,381,440.89	1,842,862.24	19.36
51.02.30	BONIFICACIÓN POR EL DÍA DEL MAESTRO	1,440.00	1,440.00	0.00	0.00
51.02.31	BONIFICACIÓN POR EL DÍA DEL SERVIDOR PÚBLICO	71,700.00	68,200.00	-5,500.00	-7.46
51.02.33	BONIFICACIÓN PARA PROFESIONALES AMPARADOS O NO POR LEYES DE ESCALAFÓN	101,780.00	241,797.80	140,037.80	137.82
51.03.01	GASTOS DE RESIDENCIA	36,729.60	36,619.60	-1,110.00	-3.02
51.03.02	SUBSIDIO POR CIRCUNSTANCIAS GEOGRÁFICAS	12,664.50	12,664.56	0.06	0.00
51.03.03	COMPENSACIÓN POR COSTO DE VIDA	103,300.80	85,636.80	-7,464.00	-7.23
51.03.04	COMPENSACIÓN POR TRANSPORTE	288.00	201.60	-86.40	-30.00
51.03.06	REFRIGERIO	155,748.00	158,406.00	2,658.00	1.71
51.03.07	COMISARIATO	707,520.00	664,720.00	-62,800.00	-7.46
51.03.08	COMPENSACIÓN PEDAGÓGICA	864.00	880.00	28.00	3.01
51.04.01	POR CARGAS FAMILIARES DE EDUCACIÓN	11,088.00	10,344.00	-744.00	-6.71
51.04.05	POR GUARDERÍA	8,453.76	7,788.32	-885.44	-8.11
51.05.04	ENCARGOS Y SUBROGACIONES	78,320.00	75,072.00	-1,248.00	-1.64
51.05.06	LICENCIA REMUNERADA	0.00	19,534.00	19,534.00	
51.05.08	DIETAS	0.00	6,000.00	6,000.00	
51.05.09	HORAS EXTRAORDINARIAS Y SUPLEMENTARIAS	2,888.00	2,888.00	0.00	0.00
51.05.10	SERVICIOS PERSONALES POR CONTRATO	0.00	6,000.00	6,000.00	
51.06.07	APORTE PATRONAL	136,717.66	136,717.66	0.00	0.00
51.08.02	FONDO DE RESERVA	89,182.19	85,668.71	-3,503.48	-3.93
51.99.01	ASIGNACIÓN A DISTRIBUIR EN GASTOS EN PERSONAL	73,290.74	68,461.85	-3,029.09	-5.22
53.01.00	SERVICIOS BÁSICOS	0.00	842,767.17	842,767.17	
53.02.00	SERVICIOS GENERALES	525,862.78	601,281.43	75,418.67	14.34
53.03.00	TRASLADOS, INSTALACIONES, VIÁTICOS Y SUBSISTENCIAS	620,400.87	763,908.06	143,507.33	23.13
53.04.00	INSTALACIÓN, MANTENIMIENTO Y REPARACIONES	238,266.20	267,658.03	19,391.83	8.14
53.05.00	ARRENDAMIENTOS DE BIENES	733,362.64	526,700.91	-206,661.73	-28.18
53.06.00	CONTRATACIÓN DE ESTUDIOS E INVESTIGACIONES	93,413.00	134,620.80	41,207.80	44.11
53.06.03	SERVICIO DE CAPACITACIÓN	629,056.67	533,540.31	-95,516.36	-15.18
53.07.00	GASTOS EN INFORMÁTICA	0.00	1,000.00	1,000.00	
53.08.00	BIENES DE USO Y CONSUMO CORRIENTE	58,270.95	73,006.94	13,736.49	23.18
57.01.00	IMPUESTOS, TASAS Y CONTRIBUCIONES	795,963.21	754,330.95	-41,322.26	-5.18
57.02.00	SEGUROS, COSTOS FINANCIEROS Y OTROS GASTOS	88,852.08	47,533.44	-21,318.64	-30.96
		18,007.85	29,776.11	11,768.26	65.35





RESUMEN DEL PRESUPUESTO DEL GOBIERNO CENTRAL  
AGREGADO POR SECTOR - ÍTEM  
EN US DOLARES

CÓDIGO	ÍTEM	INICIAL 2003	PRESUPUESTO 2004	VARIACION ABSOLUTA	VARIACION RELATIVA
11	TRABAJO	9,518,578.85	11,381,440.89	1,842,864.24	19.36
58.01.02	A ENTIDADES DESCENTRALIZADAS Y AUTÓNOMAS	0.00	28,449.19	28,449.19	
58.02.04	AL SECTOR PRIVADO NO FINANCIERO	733,010.18	407,101.05	-325,909.11	-44.46
58.03.03	AL SECTOR PRIVADO FINANCIERO	2,000.00	0.00	-2,000.00	-100.00
58.03.04	AL SECTOR PRIVADO NO FINANCIERO	2,000.00	229,930.00	227,930.00	11,398.50
58.04.99	OTRAS PARTICIPACIONES	78,000.00	0.00	-78,000.00	-100.00
73.08.99	OTROS DE USO Y CONSUMO DE INVERSIÓN	48,000.00	586,200.00	537,200.00	1,098.33
84.01.00	BIENES MUEBLES	178,771.03	173,421.34	-5,349.69	-2.99
84.01.03	MOBILIARIOS	0.00	31,082.50	31,082.50	
84.01.04	MAQUINARIAS Y EQUIPOS	0.00	33,949.17	33,949.17	
84.01.07	EQUIPOS, SISTEMAS Y PRODUCTOS INFORMÁTICOS	0.00	554,401.88	554,401.88	
12	SALUD	373,284,416.81	387,401,357.40	14,136,940.48	3.79
51.01.01	SUELDOS	15,011,881.88	15,593,098.20	581,436.34	3.87
51.01.02	SALARIOS	7,807,724.75	12,148,748.16	4,339,023.41	55.57
51.02.01	BONIFICACIÓN POR AÑOS DE SERVICIO	16,539,770.65	22,079,259.67	5,539,489.02	33.49
51.02.02	BONIFICACIÓN POR RESPONSABILIDAD	12,082,743.72	14,535,487.38	2,452,743.64	20.30
51.02.03	DECIMOTERCER SUELDO	8,834,258.69	10,211,636.53	1,377,377.84	15.59
51.02.04	DECIMOCUARTO SUELDO	214,280.00	3,265,195.47	3,050,825.47	1,423.78
51.02.05	DECIMOQUINTO SUELDO	53,570.00	53,564.00	-6.00	-0.01
51.02.06	DECIMOSEXTO SUELDO	1,285,835.00	1,285,533.03	-301.97	-0.02
51.02.07	BONIFICACIÓN COMPLEMENTARIA	5,018,168.00	5,014,464.00	-4,704.00	-0.09
51.02.08	BONIFICACIÓN POR TÍTULOS ACADÉMICOS, ESPECIALIZACIONES Y CAPACITACIÓN ADICIONAL	1,675,891.37	1,961,617.26	285,725.89	17.06
51.02.09	GASTOS DE REPRESENTACIÓN	517,134.35	817,348.51	100,214.16	19.38
51.02.10	SOBRESUELDOS Y BONIFICACIONES ADICIONALES	7,909,580.97	8,754,238.07	844,855.10	10.88
51.02.11	ESTÍMULO PECUNIARIO	47,988.00	47,533.06	-455.00	-0.95
51.02.12	BONIFICACIÓN DE ANIVERSARIO	358,512.00	358,378.00	-134.00	-0.04
51.02.13	AGUINALDO NAVIDEÑO	48,684.00	48,566.00	-118.00	-0.24
51.02.14	PORCENTAJE FUNCIONAL	68,277.76	89,479.97	31,202.21	45.70
51.02.15	ADICIONAL SOBRE LA DÉCIMA CATEGORÍA	17,968.52	29,255.73	11,285.21	62.81
51.02.18	BONIFICACIÓN MENSUAL GALÁPAGOS	88,566.04	126,062.52	26,496.48	28.61
51.02.22	REMUNERACIONES	7,200.00	12,060.00	5,760.00	80.00
51.02.23	BONIFICACIÓN POR EL DÍA DEL MÉDICO	1,343,036.60	1,457,056.83	114,020.23	8.49
51.02.24	BONIFICACIÓN POR EL DÍA MUNDIAL DE LA SALUD	1,342,481.62	1,457,051.83	114,580.21	8.54



REPÚBLICA DEL ECUADOR  
 MINISTERIO DE ECONOMÍA Y FINANZAS  
 PRESUPUESTO GENERAL DEL ESTADO - 2004

RESUMEN DEL PRESUPUESTO DEL GOBIERNO CENTRAL  
 AGREGADO POR SECTOR - ÍTEM  
 EN US DÓLARES

CODIGO	ITEM	INICIAL 2003	PRESUPUESTO 2004	VARIACION	
				ABSOLUTA	RELATIVA
12	<b>SALUD</b>	<b>373.264.416.91</b>	<b>387.401.357.40</b>	<b>14.136.940.49</b>	<b>3.79</b>
51.02.25	BONIFICACIÓN PARA LOS PROFESIONALES DE LA SALUD	9,011,920.00	9,144,677.27	132,757.27	1.47
51.02.31	BONIFICACIÓN POR EL DÍA DEL SERVIDOR PÚBLICO	770,100.00	772,706.84	2,605.84	0.34
51.02.32	BONIFICACIÓN PARA EDUCADORES COMUNITARIOS	500.00	0.00	-500.00	-100.00
51.02.33	BONIFICACIÓN PARA PROFESIONALES AMPARADOS O NO POR LEYES DE ESCALAFÓN	500,730.00	534,060.00	33,330.00	6.66
51.02.34	REMUNERACIONES COMPLEMENTARIAS	0.00	960.00	960.00	
51.03.01	GASTOS DE RESIDENCIA	516,754.37	547,942.89	31,188.52	6.04
51.03.02	SUBSIDIO POR CIRCUNSTANCIAS GEOFGRÁFICAS	1,063,938.29	1,556,087.82	492,123.53	46.26
51.03.03	COMPENSACIÓN POR COSTO DE VIDA	3,722,704.60	3,648,545.20	-74,159.40	-1.99
51.03.04	COMPENSACIÓN POR TRANSPORTE	7,840,544.00	2,185,585.92	-345,051.12	-78.76
51.03.06	REFRIGERIO	4,321,405.20	3,752,035.50	-569,369.70	-13.18
51.03.07	COMISARIATO	25,714,000.00	25,711,680.00	-2,320.00	-0.01
51.03.08	COMPENSACIÓN PEDAGÓGICA	3,684.00	3,836.00	152.00	4.13
51.04.01	POR CARGAS FAMILIARES	506,532.00	502,140.00	-4,392.00	-0.87
51.04.02	DE EDUCACIÓN	286,223.33	269,781.85	-16,441.48	-5.78
51.04.03	POR MATERNIDAD	813.60	8,087.00	7,273.40	891.52
51.04.04	POR FALLECIMIENTO	120.00	152.00	32.00	26.67
51.04.05	POR GUARDERÍA	17,828.24	16,126.40	-1,701.84	-9.54
51.04.06	POR VACACIONES	33,437.00	23,566.57	-9,870.43	-29.52
51.04.07	ESTÍMULO ECONÓMICO POR AÑOS DE SERVICIO	0.00	12.80	12.80	
51.04.89	OTROS SUBSIDIOS	16,220.04	18,854.00	2,633.96	16.24
51.05.00	REMUNERACIONES TEMPORALES	7,500.00	4,550.00	-2,950.00	-39.33
51.05.01	SUELDOS	0.00	7,500.00	7,500.00	
51.05.04	ENCARGOS Y SUBROGACIONES	49,844.88	60,006.13	10,161.25	20.39
51.05.06	LICENCIA REMUNERADA	90,480.81	33,004.23	-57,476.58	-63.52
51.05.08	DIETAS	21,753.60	21,153.60	-600.00	-2.76
51.05.09	HORAS EXTRAORDINARIAS Y SUPLEMENTARIAS	1,872,771.17	2,963,784.81	1,091,013.64	58.26
51.05.10	SERVICIOS PERSONALES POR CONTRATO	42,318,832.61	48,348,695.40	6,029,862.79	14.25
51.06.01	APORTE PATRONAL	4,143,501.81	5,381,190.51	1,237,688.70	29.87
51.06.02	FONDO DE RESERVA	3,850,737.53	5,048,249.82	1,197,512.29	31.10
51.06.03	FONDO DE JUBILACIÓN PATRONAL	5,084,945.02	7,210,563.99	2,125,618.97	41.81
51.06.32	APORTES PATRONALES A LA SEGURIDAD SOCIAL	1,100.00	0.00	-1,100.00	-100.00
51.07.02	SUPRESIÓN DE PUESTO	200,000.00	350,000.00	150,000.00	75.00
51.99.01	ASIGNACIÓN A DISTRIBUIR EN GASTOS EN PERSONAL	40,724,168.42	85,000.00	-40,639,168.42	-99.79



REPÚBLICA DEL ECUADOR  
 MINISTERIO DE ECONOMÍA Y FINANZAS  
 PRESUPUESTO GENERAL DEL GOBIERNO - 2004

RESUMEN DEL PRESUPUESTO DEL GOBIERNO CENTRAL  
 AGREGADO POR SECTOR - ÍTEM  
 EN US DOLARES

CÓDIGO	ÍTEM	INICIAL 2003	PRESUPUESTO 2004	VARIACION	
				ABSOLUTA	RELATIVA
12	SALUD	373,264,416.81	387,401,357.40	14,136,940.49	3.79
53.01.00	SERVICIOS BÁSICOS	5,322,271.44	5,545,309.82	223,038.38	4.19
53.02.00	SERVICIOS GENERALES	6,851,150.12	7,202,111.68	350,961.56	5.12
53.03.00	TRASLADOS, INSTALACIONES, VIÁTICOS Y SUBSISTENCIAS	3,027,540.92	3,390,282.10	362,741.18	11.98
53.04.00	INSTALACIÓN, MANTENIMIENTO Y REPARACIONES	4,138,098.98	8,507,026.00	4,368,928.02	105.58
53.04.99	OTRAS INSTALACIONES, MANTENIMIENTOS Y REPARACIONES	0.00	539.00	539.00	
53.05.00	ARRENDAMIENTOS DE BIENES	238,829.00	289,198.90	32,369.90	13.67
53.06.00	CONTRATACIÓN DE ESTUDIOS E INVESTIGACIONES	582,838.04	634,711.22	51,873.18	8.90
53.06.01	CONSULTORÍA, ASESORÍA E INVESTIGACIÓN ESPECIALIZADA	0.00	93,120.00	93,120.00	
53.07.00	GASTOS EN INFORMÁTICA	781,778.26	874,239.55	192,461.29	24.62
53.08.00	BIENES DE USO Y CONSUMO CORRIENTE	38,558,572.81	39,282,893.68	724,320.87	1.89
53.08.05	MATERIALES DE ASEO	0.00	360.00	360.00	
53.08.09	MEDICINAS Y PRODUCTOS FARMACÉUTICOS	500,000.00	529,789.60	28,789.60	5.76
53.08.10	MATERIALES PARA LABORATORIO Y USO MÉDICO	0.00	4,000.00	4,000.00	
53.08.99	OTROS DE USO Y CONSUMO CORRIENTE	0.00	129.00	129.00	
57.00.00	OTROS GASTOS CORRIENTES	0.00	4,000.00	4,000.00	
57.01.00	IMPUESTOS, TASAS Y CONTRIBUCIONES	650.00	812.50	162.50	25.00
57.02.00	SEGUROS, COSTOS FINANCIEROS Y OTROS GASTOS	25,104.00	647,289.63	622,185.63	2,478.43
57.02.01	SEGUROS	0.00	271,672.07	271,672.07	
57.02.04	REALISTES DE INVERSIONES	0.00	1,500.00	1,500.00	
58.01.01	AL GOBIERNO CENTRAL	0.00	220,800.00	220,800.00	
58.01.02	A ENTIDADES DESCENTRALIZADAS Y AUTÓNOMAS	3,000.00	278,374.40	275,374.40	9,179.15
58.01.08	A CUENTAS O FONDOS ESPECIALES	3,780.00	0.00	-3,780.00	-100.00
58.02.04	AL SECTOR PRIVADO NO FINANCIERO	1,633,900.77	2,611,382.45	977,481.68	59.83
58.03.01	A ORGANISMOS MULTILATERALES	1,769,063.80	1,856,450.20	87,386.40	4.94
58.04.04	POR PLANILLAS DE TELECOMUNICACIONES	8,000.00	80,000.00	52,000.00	650.00
58.04.99	OTRAS PARTICIPACIONES	28,530.00	22,649.00	-3,881.00	-14.82
73.01.01	AGUA POTABLE	500.00	0.00	-500.00	-100.00
73.01.04	ENERGÍA ELÉCTRICA	1,000.00	0.00	-1,000.00	-100.00
73.01.05	TELECOMUNICACIONES	1,000.00	0.00	-1,000.00	-100.00
73.02.04	EDICIÓN, IMPRESIÓN, REPRODUCCIÓN Y PUBLICACIONES	361,950.00	0.00	-361,950.00	-100.00
73.02.07	DIFUSIÓN, INFORMACIÓN Y PUBLICIDAD	361,950.00	0.00	-361,950.00	-100.00



RESUMEN DEL PRESUPUESTO DEL GOBIERNO CENTRAL  
AGREGADO POR SECTOR - ITEM  
EM US DOLARES

CODIGO	ITEM	INICIAL 2003	PRESUPUESTO 2004	VARIACION	
				ABSOLUTA	RELATIVA
12	SALUD	373,264,416.91	387,401,357.40	14,136,940.49	3.79
73.02.99	OTROS SERVICIOS	3,613,700.00	2,938,933.00	-674,767.00	-18.67
73.03.01	PASAJES AL INTERIOR	15,000.00	0.00	-15,000.00	-100.00
73.03.03	VIÁTICOS Y SUBSISTENCIAS EN EL INTERIOR	35,000.00	0.00	-35,000.00	-100.00
73.04.00	INSTALACIONES, MANTENIMIENTOS Y REPARACIONES	76,609.24	0.00	-76,609.24	-100.00
73.04.01	TERRENOS	23,525.97	24,988.81	1,462.84	6.12
73.04.02	EDIFICIOS, LOCALES Y RESIDENCIAS	1,313,268.88	0.00	-1,313,268.88	-100.00
73.04.03	MOBILIARIOS	7,500.00	0.00	-7,500.00	-100.00
73.04.04	MAQUINARIAS Y EQUIPOS	9,488,001.17	7,104,351.47	-2,383,649.70	-25.12
73.05.04	MAQUINARIAS Y EQUIPOS	47,500.00	0.00	-47,500.00	-100.00
73.07.02	ARRENDAMIENTO Y LICENCIAS DE USO DE PAQUETES INFORMÁTICOS	150,000.00	0.00	-150,000.00	-100.00
73.08.01	ALIMENTOS Y BEBIDAS	1,440,000.00	1,500,000.00	60,000.00	4.17
73.08.09	MEDICINAS Y PRODUCTOS FARMACÉUTICOS	23,798,883.18	21,935,331.22	-1,863,551.94	-7.83
73.08.99	OTROS DE USO Y CONSUMO DE INVERSIÓN	4,900,000.00	22,704,118.86	17,804,118.86	363.35
75.07.07	CONSTRUCCIONES Y EDIFICACIONES	80,000.00	0.00	-80,000.00	-100.00
75.01.00	HOSPITALES Y CENTROS DE ASISTENCIA SOCIAL Y SALUD	5,567,500.00	6,262,940.80	695,440.80	12.49
75.04.02	LÍNEAS, REDES E INSTALACIONES DE TELECOMUNICACIONES	15,220.00	0.00	-15,220.00	-100.00
75.05.01	EN OBRAS DE INFRAESTRUCTURA	1,967,400.00	2,455,600.00	488,200.00	24.81
78.01.02	A ENTIDADES DESCENTRALIZADAS Y AUTÓNOMAS	14,022,100.00	15,100,000.00	1,077,900.00	7.69
78.01.04	A ENTIDADES DEL GOBIERNO SECCIONAL	1,100,000.00	0.00	-1,100,000.00	-100.00
78.02.04	AL SECTOR PRIVADO NO FINANCIERO	553,951.00	4,000,000.00	3,446,049.00	622.08
84.01.00	BIENES MUEBLES	13,930,788.51	3,378,068.14	-10,552,720.37	-75.75
84.01.03	MOBILIARIOS	0.00	12,784.42	12,784.42	
84.01.04	MAQUINARIAS Y EQUIPOS	22,500.00	10,085,059.45	10,062,559.45	44,722.49
84.01.05	VEHÍCULOS	0.00	33,661.34	33,661.34	
84.01.07	EQUIPOS, SISTEMAS Y PAQUETES INFORMÁTICOS	0.00	77,694.00	77,694.00	
84.01.11	PARTES Y REPUESTOS	0.00	35,001.60	35,001.60	
84.04.00	INTANGIBLES	6,300.00	0.00	-6,300.00	-100.00
13	AGROPECUARIO	152,118,780.31	137,613,508.72	-14,505,191.59	-9.54
51.01.01	SUELDOS	2,752,842.65	2,718,618.94	-34,223.71	-1.25
51.01.02	SALARIOS	328,582.84	375,537.93	46,955.09	14.29
51.02.01	BONIFICACIÓN POR AÑOS DE SERVICIO	1,903,800.48	2,103,889.44	220,088.96	11.21
51.02.02	BONIFICACIÓN POR RESPONSABILIDAD	1,464,125.50	1,512,772.31	48,646.81	3.32
51.02.03	DECIMOTERCER SUeldo	1,244,082.46	1,294,044.01	49,961.55	4.02



RESUMEN DEL PRESUPUESTO DEL GOBIERNO CENTRAL  
 AGREGADO POR SECTOR - ÍTEM  
 EN US DOLARES

CODIGO	ITEM	INICIAL 2003	PRESUPUESTO 2004	VARIACION	
				ABSOLUTA	RELATIVA
13	AGROPECUARIO	152.118.788.31	137.613.588.72	-14.505.191.59	-9.54
51.02.04	DECIMOCUARTO SUELDO	28.712.00	434.058.97	405.946.97	1.444.03
51.02.05	DECIMOQUINTO SUELDO	7.012.00	7.070.00	58.00	0.83
51.02.06	DECIMOSEXTO SUELDO	168.818.69	168.698.82	1.680.23	1.13
51.02.07	BONIFICACIÓN COMPLEMENTARIA	307.752.00	303.408.00	-4.344.00	-1.41
51.02.08	BONIFICACIÓN POR TÍTULOS ACADÉMICOS, ESPECIALIZACIONES Y CAPACITACIÓN ADICIONAL	82.398.23	98.382.22	15.983.99	19.40
51.02.09	GASTOS DE REPRESENTACIÓN	257.574.41	322.080.55	64.486.14	25.04
51.02.10	SOBRESUELDOS Y BONIFICACIONES ADICIONALES	2.993.446.95	2.970.202.14	-23.244.81	-0.78
51.02.11	ESTÍMULO PECUARIO	14.020.00	14.140.00	120.00	0.86
51.02.12	BONIFICACIÓN DE ANIVERSARIO	5.538.00	7.524.00	1.886.00	35.86
51.02.13	AGUINALDO NAVIDEÑO	12.559.60	12.519.60	-40.00	-0.32
51.02.18	BONIFICACIÓN MENSUAL GALÁPAGOS	23.448.00	24.268.00	840.00	3.58
51.02.19	ADICIONAL RÉGIMEN ESPECIAL GALÁPAGOS	13.398.00	14.238.00	840.00	6.27
51.02.22	REMUNERACIONES	13.140.00	9.840.00	-3.300.00	-25.11
51.02.23	BONIFICACIÓN POR EL DÍA DEL MÉDICO	3.923.76	4.325.90	402.14	10.25
51.02.24	BONIFICACIÓN POR EL DÍA MUNDIAL DE LA SALUD	3.923.76	4.328.96	405.14	10.33
51.02.25	BONIFICACIÓN PARA LOS PROFESIONALES DE LA SALUD	1.152.00	1.152.00	0.00	0.00
51.02.26	REMUNERACIONES COMPLEMENTARIAS	1.400.00	0.00	-1.400.00	-100.00
51.02.31	BONIFICACIÓN POR EL DÍA DEL SERVIDOR PÚBLICO	187.980.00	213.300.00	45.320.00	26.98
51.02.32	BONIFICACIÓN PARA EDUCADORES COMUNITARIOS	491.280.00	10.020.00	-481.260.00	-97.95
51.02.33	BONIFICACIÓN PARA PROFESIONALES AMPARADOS O NO POR LEYES DE ESCALAFÓN	833.040.60	1.154.393.55	520.753.55	62.18
51.02.34	REMUNERACIONES COMPLEMENTARIAS	47.000.00	0.00	-47.000.00	-100.00
51.02.55	REMUNERACIONES COMPLEMENTARIAS	28.00	28.00	0.00	0.00
51.03.01	GASTOS DE RESIDENCIA	186.447.48	164.350.04	-22.097.44	-11.85
51.03.02	SUBSIDIO POR CIRCUNSTANCIAS GEOGRÁFICAS	198.823.73	212.234.69	13.410.86	6.75
51.03.03	COMPENSACIÓN POR COSTO DE VIDA	484.818.00	441.850.00	-42.968.00	-8.86
51.03.04	COMPENSACIÓN POR TRANSPORTE	86.144.64	95.829.00	9.684.36	11.24
51.03.06	REFRIGERIO	744.581.37	763.311.34	18.719.97	2.51
51.03.07	COMISARIATO	3.354.244.00	3.388.155.40	33.911.40	1.01
51.04.01	POR CARGAS FAMILIARES	69.798.00	74.760.40	4.970.40	7.12
51.04.02	DE EDUCACIÓN	39.789.20	48.821.42	10.852.22	25.28
51.04.03	POR MATERNIDAD	0.00	20.00	20.00	



**RESUMEN DEL PRESUPUESTO DEL GOBIERNO CENTRAL**  
**AGREGADO POR SECTOR - ÍTEM**  
**EN US DÓLARES**

CODIGO	ÍTEM	INICIAL 2003	PRESUPUESTO 2004	VARIACION	
				ABSOLUTA	RELATIVA
13	ABRUEQUARIO	152,118,780.31	137,613,588.72	-14,505,191.58	-8.54
51.04.04	POR FALLECIMIENTO	0.00	5,140.00	5,140.00	
51.04.05	POR GUARDERÍA	0.00	182.00	182.00	
51.04.06	POR VACACIONES	8,022.00	4,502.00	-3,520.00	-43.68
51.04.07	ESTÍMULO ECONÓMICO POR AÑOS DE SERVICIO	18.00	18.00	0.00	0.00
51.04.99	OTROS SUBSIDIOS	65,854.38	70,259.15	4,404.77	6.69
51.05.04	ENCARGOS Y SUBROGACIONES	0.00	6,000.00	6,000.00	
51.05.08	DIETAS	45,912.24	45,237.24	-675.00	-1.47
51.05.99	HORAS EXTRAORDINARIAS Y SUPLEMENTARIAS	15,689.98	13,025.28	-2,664.72	-16.98
51.06.01	APORTE PATRONAL	351,350.22	393,189.13	41,838.91	11.81
51.06.02	FONDO DE RESERVA	245,124.46	273,322.42	28,197.96	11.50
51.06.03	FONDO DE JUBILACIÓN PATRONAL	248,292.19	291,814.82	43,532.43	17.53
51.06.04	CESANTÍA PRIVADA	28,000.00	28,000.00	0.00	0.00
51.07.02	SUPRESIÓN DE PUESTO	605,512.32	500,000.00	-105,512.32	-17.42
51.07.99	OTRAS INDEMNIZACIONES LABORALES	35,000.00	0.00	-35,000.00	-100.00
51.99.00	ASIGNACIONES A DISTRIBUIR	787,063.00	61,476.32	-725,586.68	-92.19
51.99.01	ASIGNACIÓN A DISTRIBUIR EN GASTOS EN PERSONAL	1,439,713.79	5,537,724.00	4,098,010.21	284.84
53.01.00	SERVICIOS BÁSICOS	1,095,352.86	1,059,444.94	-35,907.92	-3.28
53.01.01	AGUA POTABLE	0.00	15,516.00	15,516.00	
53.01.04	ENERGÍA ELÉCTRICA	0.00	13,656.00	13,656.00	
53.01.05	TELECOMUNICACIONES	0.00	49,626.00	49,626.00	
53.01.06	SERVICIO DE CORREO	0.00	12,857.26	12,857.26	
53.02.00	SERVICIOS GENERALES	672,213.73	597,773.04	-74,440.69	-11.07
53.02.04	EDICIÓN, IMPRESIÓN, REPRODUCCIÓN Y PUBLICACIONES	0.00	11,956.78	11,956.78	
53.02.07	DIFFUSIÓN, INFORMACIÓN Y PUBLICIDAD	0.00	18,587.52	18,587.52	
53.02.08	SERVICIO DE VIGILANCIA	0.00	50,588.40	50,588.40	
53.02.09	SERVICIO DE ASEO	0.00	4,772.00	4,772.00	
53.02.99	OTROS SERVICIOS GENERALES	0.00	60.00	60.00	
53.03.00	TRASLADOS, INSTALACIONES, VIÁTICOS Y SUBSISTENCIAS	2,030,990.12	1,894,869.72	-136,120.40	-6.70
53.03.01	PASAJES AL INTERIOR	0.00	9,587.22	9,587.22	
53.03.03	VIÁTICOS Y SUBSISTENCIAS EN EL INTERIOR	0.00	294,123.35	294,123.35	
53.04.00	INSTALACIÓN, MANTENIMIENTO Y REPARACIONES	830,372.52	688,137.27	-142,235.25	-17.13
53.04.02	EDIFICIOS, LOCALES Y RESIDENCIAS	0.00	40,880.00	40,880.00	
53.04.03	MOBILIARIOS	0.00	26,090.00	26,090.00	
53.04.04	MAQUINARIAS Y EQUIPOS	0.00	10,949.44	10,949.44	
53.04.05	VEHÍCULOS	0.00	76,765.00	76,765.00	



REPÚBLICA DEL ECUADOR  
MINISTERIO DE ECONOMÍA Y FINANZAS

PRESUPUESTO GENERAL DEL ESTADO - 2004

RESUMEN DEL PRESUPUESTO DEL GOBIERNO CENTRAL  
AGREGADO POR SECTOR - ÍTEM  
EN US DOLARES


CODIGO	ITEM	INICIAL 2003	PRESUPUESTO 2004	VARIACION	
				ABSOLUTA	RELATIVA
13	AGROPECUARIO	152.118.780.31	137.813.588.72	-14.505.191.59	-9.54
53.05.00	ARRENDAMIENTOS DE BIENES	216.204.88	254.622.85	38.417.97	17.77
53.05.02	EDIFICIOS, LOCALES Y RESIDENCIAS	0.00	13.800.00	13.800.00	
53.08.00	CONTRATACIÓN DE ESTUDIOS E INVESTIGACIONES	240.445.87	157.283.92	-83.161.75	-34.59
53.08.01	CONSULTORÍA, ASESORÍA E INVESTIGACIÓN ESPECIALIZADA	0.00	10.000.00	10.000.00	
53.08.03	SERVICIO DE CAPACITACIÓN	0.00	34.072.50	34.072.50	
53.07.00	GASTOS EN INFORMÁTICA	85.753.88	39.883.60	-45.870.28	-53.49
53.07.01	DESARROLLO DE SISTEMAS INFORMÁTICOS	0.00	1.620.00	1.620.00	
53.07.02	ARRENDAMIENTO Y LICENCIAS DE USO DE PAQUETES INFORMÁTICOS	0.00	38.600.00	38.600.00	
53.07.04	MANTENIMIENTO Y REPARACIÓN DE EQUIPOS Y SISTEMAS INFORMÁTICOS	0.00	2.380.00	2.380.00	
53.08.06	BIENES DE USO Y CONSUMO CORRIENTE	1.261.872.94	1.487.732.31	225.859.37	17.90
53.08.02	VESTUARIO, LENCERÍA Y PRENDAS DE PROTECCIÓN	0.00	220.00	220.00	
53.08.03	COMBUSTIBLES Y LUBRICANTES	0.00	70.166.85	70.166.85	
53.08.04	MATERIALES DE OFICINA	0.00	57.824.98	57.824.98	
53.08.05	MATERIALES DE ASEO	0.00	4.358.58	4.358.58	
53.08.08	HERRAMIENTAS	0.00	450.00	450.00	
53.08.07	MATERIALES DE IMPRESIÓN, FOTOGRAFÍA, REPRODUCCIÓN Y PUBLICACIONES	0.00	2.470.00	2.470.00	
53.08.11	MATERIALES DE CONSTRUCCIÓN, ELÉCTRICOS, PLOMERÍA Y CARPINTERÍA	0.00	4.652.92	4.652.92	
53.08.13	REPUESTOS Y ACCESORIOS	0.00	8.922.00	8.922.00	
58.00.01	GASTOS FINANCIEROS	0.00	480.00	480.00	
58.02.01	SECTOR PÚBLICO FINANCIERO	98.129.52	221.078.52	124.949.00	129.98
58.03.01	A ORGANISMOS MULTILATERALES	1.781.834.92	1.781.834.92	0.00	0.00
57.01.00	IMPUESTOS, TASAS Y CONTRIBUCIONES	6.979.08	5,526.81	-1,452.27	-20.81
57.01.03	TASAS PORTUARIAS	215,000.00	0.00	-215,000.00	-100.00
57.01.99	OTROS IMPUESTOS, TASAS Y CONTRIBUCIONES	0.00	250.00	250.00	
52.02.00	SEGUROS, COSTOS FINANCIEROS Y OTROS GASTOS	2,938,489.98	3,044,474.45	104,984.48	3.57
58.01.02	A ENTIDADES DESCENTRALIZADAS Y AUTÓNOMAS	75,284.90	89,818.43	14,523.53	19.29
58.02.03	AL SECTOR PRIVADO FINANCIERO	25,000.00	25,000.00	0.00	0.00
58.02.04	AL SECTOR PRIVADO NO FINANCIERO	218,433.99	231,832.87	13,398.88	6.13
58.03.01	A ORGANISMOS MULTILATERALES	855,220.97	855,220.97	0.00	0.00
71.01.01	SUELDOS	0.00	171,000.00	171,000.00	
71.05.01	SUELDOS	0.00	5,000.00	5,000.00	



RESUMEN DEL PRESUPUESTO DEL GOBIERNO CENTRAL  
 AGREGADO POR SECTOR - ÍTEM  
 EN US DOLARES

CODIGO	ITEM	INICIAL 2003	PRESUPUESTO 2004	VARIACION	
				ABSOLUTA	RELATIVA
13	AGROPECUARIO	152,118,780.31	137,613,588.72	-14,505,191.59	-9.54
73.01.00	SERVICIOS BÁSICOS	0.00	1,019,949.00	1,019,949.00	
73.01.01	AGUA POTABLE	0.00	459,291.00	459,291.00	
73.02.00	SERVICIOS GENERALES	0.00	200,000.00	200,000.00	
73.02.99	OTROS SERVICIOS	100,000.00	0.00	-100,000.00	-100.00
73.03.00	TRASLADOS, INSTALACIONES, MÁQUINAS Y SUBSISTENCIAS	0.00	523,820.00	523,820.00	
73.04.00	INSTALACIONES, MANTENIMIENTOS Y REPARACIONES	0.00	290,000.00	290,000.00	
73.04.99	OTRAS INSTALACIONES, MANTENIMIENTOS Y REPARACIONES	0.00	855,742.82	855,742.82	
73.08.03	SERVICIO DE CAPACITACIÓN	0.00	100,000.00	100,000.00	
73.08.00	BIENES DE USO Y CONSUMO DE INVERSIÓN	0.00	100,000.00	100,000.00	
73.08.01	ALIMENTOS Y BEBIDAS	0.00	150,000.00	150,000.00	
73.08.11	MATERIALES DE CONSTRUCCIÓN, ELÉCTRICOS, PLOMERÍA Y CARPINTERÍA	0.00	110,000.00	110,000.00	
73.08.13	REPUESTOS Y ACCESORIOS	1,227,000.00	0.00	-1,227,000.00	-100.00
73.08.99	OTROS DE USO Y CONSUMO DE INVERSIÓN	0.00	81,400.00	81,400.00	
73.99.00	ASIGNACIONES A DISTRIBUIR	0.00	27,741.37	27,741.37	
75.01.01	DE AGUA POTABLE	3,040,524.00	1,485,909.78	-1,554,614.22	-51.13
75.01.02	DE RIEGO Y MANEJO DE AGUAS	52,883,803.00	56,740,779.40	3,846,976.40	7.27
75.01.03	DE ALCANTARILLADO	5,102,300.00	8,000,000.00	2,897,700.00	56.79
75.01.07	CONSTRUCCIONES Y EDIFICACIONES	0.00	950,000.00	950,000.00	
75.01.09	CONSTRUCCIONES AGROPECUARIAS	45,000.00	0.00	-45,000.00	-100.00
75.01.11	HABILITAMIENTO Y PROTECCIÓN DEL SUELO, SUBSUELO Y AREAS ECOLÓGICAS	1,869,500.00	292,000.00	-1,577,500.00	-84.38
75.01.99	OTRAS OBRAS DE INFRAESTRUCTURA	17,682,752.00	12,861,889.90	-4,721,052.10	-26.70
75.02.01	OBRAS PARA GENERACIÓN ELÉCTRICA HIDRÁULICA	1,700,000.00	1,100,000.00	-600,000.00	-35.29
75.05.01	EN OBRAS DE INFRAESTRUCTURA	7,384,268.87	2,978,460.70	-4,405,809.21	-59.66
75.05.99	OTROS MANTENIMIENTOS Y REPARACIONES DE OBRAS	0.00	70,000.00	70,000.00	
78.02.03	AL SECTOR PRIVADO FINANCIERO	2,000,000.00	2,000,000.00	0.00	0.00
78.02.04	AL SECTOR PRIVADO NO FINANCIERO	1,000,000.00	1,000,000.00	0.00	0.00
84.00.00	BIENES DE LARGA DURACION	350,300.00	0.00	-350,300.00	-100.00
84.01.00	BIENES MUEBLES	1,269,189.47	974,238.48	-294,950.99	-23.24
84.01.04	MAQUINARIAS Y EQUIPOS	0.00	40,847.50	40,847.50	
84.01.06	HERRAMIENTAS	0.00	350.00	350.00	
84.01.07	EQUIPOS, SISTEMAS Y PAQUETES INFORMÁTICOS	0.00	79,420.00	79,420.00	
84.01.09	LIBROS Y COLECCIONES	0.00	1,575.00	1,575.00	





RESUMEN DEL PRESUPUESTO DEL GOBIERNO CENTRAL  
AGREGADO POR SECTOR - ÍTEM  
EN US DOLARES

CODIGO	ITEM	INICIAL 2003	PRESUPUESTO 2004	VARIACION	
				ABSOLUTA	RELATIVA
13	AGROPECUARIO	152,118,780.31	137,613,688.72	-14,505,191.59	-9.54
84.03.00	EXPROPIACIONES DE BIENES	1,378,530.69	378,531.73	-999,998.96	-72.54
88.01.04	A ENTIDADES DEL GOBIERNO SECCIONAL	30,000.00	33,708.00	3,708.00	12.36
96.02.01	AL SECTOR PÚBLICO FINANCIERO	1,171,000.00	1,543,304.00	372,304.00	31.79
96.03.01	A ORGANISMOS MULTILATERALES	3,478,260.88	3,478,260.88	0.00	0.00
96.05.01	ASIGNACIONES	15,600,000.00	0.00	-15,600,000.00	-100.00
14	RECURSOS NATURALES	21,323,193.34	18,217,847.17	-3,105,346.17	-14.57
51.01.01	SUELDOS	534,541.86	530,295.88	-4,246.20	-0.79
51.02.01	BONIFICACIÓN POR AÑOS DE SERVICIO	391,332.68	320,893.50	-70,439.18	-17.99
51.02.02	BONIFICACIÓN POR RESPONSABILIDAD	297,319.58	294,234.30	-3,085.28	-1.04
51.02.03	DECIMOTERCER SUeldo	299,480.56	311,464.88	12,004.12	4.01
51.02.04	DECIMOCUARTO SUeldo	3,564.00	58,616.13	55,052.13	1,572.73
51.02.05	DECIMOQUINTO SUeldo	980.00	978.00	-2.00	-0.20
51.02.06	DECIMOSEXTO SUeldo	23,520.00	23,472.00	-48.00	-0.20
51.02.07	BONIFICACIÓN COMPLEMENTARIA	2,352.00	2,018.00	-336.00	-14.29
51.02.08	BONIFICACIÓN POR TÍTULOS ACADÉMICOS, ESPECIALIZACIONES Y CAPACITACIÓN ADICIONAL	27,303.56	25,608.51	-1,697.04	-6.22
51.02.09	GASTOS DE REPRESENTACIÓN	84,847.41	61,897.45	-22,949.96	-27.04
51.02.10	SOBRESUELDOS Y BONIFICACIONES ADICIONALES	1,775,782.07	1,775,114.05	-668.02	-0.04
51.02.11	ESTÍMULO PECUNIARIO	432.00	428.00	-4.00	-0.93
51.02.12	BONIFICACIÓN DE ANIVERSARIO	187,541.98	174,371.00	-13,170.98	-7.02
51.02.18	BONIFICACIÓN MENSUAL GALÁPAGOS	0.00	3,600.00	3,600.00	>100.00
51.02.19	ADICIONAL RÉGIMEN ESPECIAL GALÁPAGOS	1,880.58	1,071.00	-809.58	-42.99
51.02.22	REMUNERACIONES	960.00	960.00	0.00	0.00
51.02.23	BONIFICACIÓN POR EL DÍA DEL MÉDICO	348.51	348.51	0.00	0.00
51.02.24	BONIFICACIÓN POR EL DÍA MUNDIAL DE LA SALUD	348.51	348.51	0.00	0.00
51.02.31	BONIFICACIÓN POR EL DÍA DEL SERVIDOR PÚBLICO	27,500.00	37,700.00	10,200.00	37.09
51.02.32	BONIFICACIÓN PARA EDUCADORES COMUNITARIOS	200.00	0.00	-200.00	-100.00
51.02.33	BONIFICACIÓN PARA PROFESIONALES AMPARADOS O NO POR LEYES DE ESCALAFÓN	198,720.00	257,280.00	58,560.00	29.47
51.03.01	GASTOS DE RESIDENCIA	64,441.08	61,782.92	-2,658.16	-4.11
51.03.02	SUBSIDIO POR CIRCUNSTANCIAS GEOGRÁFICAS	12,785.88	12,218.12	-567.77	-4.44
51.03.03	COMPENSACIÓN POR COSTO DE VIDA	63,720.00	63,674.00	-46.00	-0.07



RESUMEN DEL PRESUPUESTO DEL GOBIERNO CENTRAL  
 AGREGADO POR SECTOR - ITEM  
 EN US DOLARES

CODIGO	ITEM	INICIAL	PRESUPUESTO	VARIACION	
		2003	2004	ABSOLUTA	RELATIVA
14	RECURSOS MATERIALES	21,323,193.94	18,217,047.17	-3,106,146.77	-14.57
51.03.08	REFRIGERIO	62,532.00	62,532.00	0.00	0.00
51.03.07	COMISARIATO	470,040.00	470,040.00	0.00	0.00
51.04.01	POR CARGAS FAMILIARES	7,068.00	7,068.00	0.00	0.00
51.04.02	DE EDUCACIÓN	4,794.72	6,143.12	1,348.40	28.12
51.05.06	LICENCIA REMUNERADA	80,074.00	80,074.00	0.00	0.00
51.05.08	DIETAS	7,280.00	10,760.00	3,500.00	48.21
51.05.09	HORAS EXTRAORDINARIAS Y SUPLEMENTARIAS	3,500.00	3,000.00	-500.00	-14.29
51.05.10	SERVICIOS PERSONALES POR CONTRATO	579,277.27	631,684.09	52,406.82	9.05
57.05.07	APORTE PATRONAL	54,040.14	53,926.82	-113.32	-0.21
57.05.02	FONDO DE RESERVA	50,113.65	44,792.28	-5,921.39	-11.82
57.05.04	CESANTÍA PRIVADA	0.00	6,000.00	6,000.00	
51.99.01	ASIGNACIÓN A DISTRIBUIR EN GASTOS EN PERSONAL	0.00	2,440,478.23	2,440,478.23	
53.01.00	SERVICIOS BÁSICOS	412,885.31	391,554.00	-21,131.31	-5.12
53.02.00	SERVICIOS GENERALES	3,628,293.00	3,273,114.59	-355,178.41	-9.79
53.03.00	TRASLADOS, INSTALACIONES, VIÁTICOS Y SUBSISTENCIAS	495,340.00	512,037.00	16,697.00	3.37
53.04.00	INSTALACIÓN, MANTENIMIENTO Y REPARACIONES	488,599.00	511,822.00	22,023.00	4.50
53.05.00	ARRENDAMIENTOS DE BIENES	706,038.00	109,423.20	-3,385.20	3.19
53.06.00	CONTRATACIÓN DE ESTUDIOS E INVESTIGACIONES	1,090,787.00	1,530,473.40	439,686.40	40.31
53.07.00	GASTOS EN INFORMÁTICA	109,041.00	250,912.00	141,876.00	130.11
53.08.00	BIENES DE USO Y CONSUMO CORRIENTE	1,008,096.28	994,323.83	-13,772.45	-1.37
57.02.00	SEGUROS, COSTOS FINANCIEROS Y OTROS GASTOS	270,000.00	279,450.00	9,450.00	3.50
58.01.02	A ENTIDADES DESCENTRALIZADAS Y AUTÓNOMAS	81,420.00	136,389.15	74,969.15	122.06
58.02.04	AL SECTOR PRIVADO NO FINANCIERO	25,060.00	26,947.00	1,887.00	7.53
68.03.01	A ORGANISMOS MULTILATERALES	175,998.00	142,964.00	-33,034.00	-18.77
73.02.00	SERVICIOS GENERALES	95,000.00	0.00	-95,000.00	-100.00
73.05.00	CONTRATACIONES DE ESTUDIOS E INVESTIGACIONES	70,000.00	0.00	-70,000.00	-100.00
73.06.01	CONSULTORÍA, ASESORÍA E INVESTIGACIÓN ESPECIALIZADA	233,000.00	0.00	-233,000.00	-100.00
75.01.05	OBRAS PÚBLICAS DE TRANSPORTE Y VÍAS	0.00	500,000.00	500,000.00	
75.01.99	OTRAS OBRAS DE INFRAESTRUCTURA	280,000.00	0.00	-280,000.00	-100.00
75.02.01	OBRAS PARA GENERACIÓN ELÉCTRICA HIDRÁULICA	7,082,000.00	1,181,800.00	-5,920,200.00	-83.60
84.01.00	BIENES MUEBLES	502,673.74	560,852.74	58,179.00	11.57
15	COMERCIO EXTERIOR, INDUSTRIALIZACIÓN, PESCA Y	15,476,553.63	13,289,797.66	-2,186,755.97	-14.12



**RESUMEN DEL PRESUPUESTO DEL GOBIERNO CENTRAL**  
**AGREGADO POR SECTOR - ÍTEM**  
**EN US DOLARES**

CODIGO	ITEM	INICIAL 2003	PRESUPUESTO 2004	VARIACION	
				ABSOLUTA	RELATIVA
15	COMERCIO EXTERIOR, INDUSTRIALIZACIÓN, PESCA Y COMPETITIVIDAD	15,475,552.53	13,288,787.56	-2,185,765.97	-14.12
51.01.01	SUELDOS	680,087.96	666,468.24	-13,619.72	-2.00
51.01.03	JORNALES	2,509.08	2,712.12	203.04	8.09
51.02.01	BONIFICACIÓN POR AÑOS DE SERVICIO	380,668.12	396,406.44	35,738.32	9.91
51.02.02	BONIFICACIÓN POR RESPONSABILIDAD	359,802.31	352,593.51	-7,208.80	-2.00
51.02.03	DECIMOTERCER SUELDO	235,152.06	244,351.97	9,199.91	3.91
51.02.04	DECIMOCUARTO SUELDO	3,328.00	50,716.70	47,388.70	1,423.94
51.02.05	DECIMOQUINTO SUELDO	832.00	832.00	0.00	0.00
51.02.06	DECIMOSEXTO SUELDO	19,923.02	19,923.02	0.00	0.00
51.02.07	BONIFICACIÓN COMPLEMENTARIA	1,680.00	1,680.00	0.00	0.00
51.02.08	BONIFICACIÓN POR TÍTULOS ACADÉMICOS, ESPECIALIZACIONES Y CAPACITACIÓN ADICIONAL	31,283.77	37,526.65	6,242.88	19.95
51.02.09	GASTOS DE REPRESENTACIÓN	150,730.92	149,757.12	-973.80	-4.45
51.02.10	SOBRESUELDOS Y BONIFICACIONES ADICIONALES	890,593.08	709,868.35	-180,724.73	-20.29
51.02.12	BONIFICACIÓN DE ANIVERSARIO	8,088.00	8,088.00	0.00	0.00
51.02.18	BONIFICACIÓN MENSUAL GALÁPAGOS	2,870.00	2,870.00	0.00	0.00
51.02.19	ADICIONAL RÉGIMEN ESPECIAL GALÁPAGOS	1,203.00	1,203.00	0.00	0.00
51.02.23	BONIFICACIÓN POR EL DÍA DEL MÉDICO	1,028.83	681.01	-347.82	-33.79
51.02.24	BONIFICACIÓN POR EL DÍA MUNDIAL DE LA SALUD	1,028.83	681.01	-347.82	-33.79
51.02.25	BONIFICACIÓN PARA LOS PROFESIONALES DE LA SALUD	2,880.00	2,880.00	0.00	0.00
51.02.31	BONIFICACIÓN POR EL DÍA DEL SERVIDOR PÚBLICO	41,200.00	41,200.00	0.00	0.00
51.02.33	BONIFICACIÓN PARA PROFESIONALES AMPARADOS O NO POR LEYES DE ESCALAFÓN	224,640.00	225,360.00	720.00	0.32
51.03.01	GASTOS DE RESIDENCIA	80,282.92	50,433.12	-29,849.80	-37.18
51.03.02	SUBSIDIO POR CIRCUNSTANCIAS GEOGRÁFICAS	4,920.00	4,920.00	0.00	0.00
51.03.03	COMPENSACIÓN POR COSTO DE VIDA	49,089.80	48,882.80	-206.00	-0.46
51.03.04	COMPENSACIÓN POR TRANSPORTE	122.88	123.28	0.40	0.33
51.03.06	REFRIGERIO	86,646.48	86,604.00	-42.48	-0.05
51.03.07	COMISARIATO	399,360.00	399,360.00	0.00	0.00
51.04.01	POR CARGAS FAMILIARES	5,808.00	6,378.00	570.00	9.81
51.04.02	DE EDUCACIÓN	5,136.84	5,422.48	285.64	5.56
51.04.06	POR GUARDERÍA	7,410.00	12,780.00	5,370.00	72.47
51.05.04	ENCARGOS Y SUBROGACIONES	8,500.00	8,500.00	0.00	0.00



RESUMEN DEL PRESUPUESTO DEL GOBIERNO CENTRAL  
AGREGADO POR SECTOR - ÍTEM  
EN US DOLARES

CODIGO	ITEM	INICIAL 2003	PRESUPUESTO 2004	VARIACION	
				ABSOLUTA	RELATIVA
15	COMERCIO EXTERIOR, INDUSTRIALIZACIÓN, PESCA Y COMPETITIVIDAD	15,475,553.53	13,209,797.56	-2,105,755.97	-14.12
51.05.08	DIETAS	2,000.00	2,000.00	0.00	0.00
51.05.10	SERVICIOS PERSONALES POR CONTRATO	105,033.30	176,930.93	71,897.63	68.45
51.06.01	APORTE PATRONAL	63,861.34	62,623.70	-1,237.64	-1.94
51.08.02	FONDO DE RESERVA	56,530.42	55,901.05	-629.37	-1.11
51.99.01	ASIGNACIÓN A DISTRIBUIR EN GASTOS EN PERSONAL	23,000.00	248,165.44	225,365.44	979.85
53.01.00	SERVICIOS BÁSICOS	472,809.02	437,721.07	-35,187.95	-7.44
53.02.00	SERVICIOS GENERALES	544,970.00	645,215.00	100,245.00	18.39
53.03.00	TRASLADOS, INSTALACIONES, VIÁTICOS Y SUBSISTENCIAS	938,161.40	876,327.84	-61,833.56	-6.59
53.04.00	INSTALACIÓN, MANTENIMIENTO Y REPARACIONES	298,024.78	242,775.17	-55,249.59	-18.54
53.05.00	ARRENDAMIENTOS DE BIENES	131,433.00	188,906.00	37,473.00	28.51
53.06.00	CONTRATACIÓN DE ESTUDIOS E INVESTIGACIONES	292,000.00	240,548.47	-51,451.53	-17.62
53.07.00	GASTOS EN INFORMÁTICA	184,045.00	172,315.70	-11,729.30	-6.37
53.08.00	BIENES DE USO Y CONSUMO CORRIENTE	608,545.17	639,812.80	31,267.63	5.11
53.99.00	ASIGNACIONES A DISTRIBUIR	0.00	600,000.00	600,000.00	
57.01.00	IMPUESTOS, TASAS Y CONTRIBUCIONES	8,000.00	10,300.00	2,300.00	28.75
57.02.00	SEGUROS, COSTOS FINANCIEROS Y OTROS GASTOS	144,000.00	169,700.00	25,700.00	17.85
57.02.01	SEGUROS	0.00	20,000.00	20,000.00	
58.01.01	AL GOBIERNO CENTRAL	155,924.71	155,924.71	0.00	0.00
58.01.02	A ENTIDADES DESCENTRALIZADAS Y AUTÓNOMAS	4,904.71	26,011.11	21,096.40	430.13
58.01.08	A CUENTAS O FONDOS ESPECIALES	1,000,000.00	280,000.00	-800,000.00	-80.00
58.02.04	AL SECTOR PRIVADO NO FINANCIERO	317,558.40	337,558.40	20,000.00	6.30
58.03.01	A ORGANISMOS MULTILATERALES	1,939,167.00	1,467,167.00	-472,000.00	-24.35
58.04.99	OTRAS PARTICIPACIONES	30,000.00	30,000.00	0.00	0.00
73.02.99	OTROS SERVICIOS	84,200.00	0.00	-84,200.00	-100.00
73.08.03	SERVICIO DE CAPACITACIÓN	120,000.00	0.00	-120,000.00	-100.00
73.08.99	OTROS DE USO Y CONSUMO DE INVERSIÓN	4,053,500.00	2,200,000.00	-1,853,500.00	-45.73
84.01.00	BIENES MUEBLES	501,000.00	550,924.55	49,924.55	9.96
84.01.07	EQUIPOS, SISTEMAS Y PAQUETES INFORMÁTICOS	0.00	2,000.00	2,000.00	
87.02.00	CONCESIÓN DE PRÉSTAMOS	0.00	20,000.00	20,000.00	
16	TURISMO	6,893,388.14	11,884,050.26	4,990,662.12	72.40
51.01.01	SUELDOS	275,076.48	270,336.48	-4,740.00	-1.72



REPÚBLICA DEL ECUADOR  
 MINISTERIO DE ECONOMÍA Y FINANZAS  
 PRESUPUESTO GENERAL DE INGRESOS Y GASTOS

RESUMEN DEL PRESUPUESTO DEL GOBIERNO CENTRAL  
 AGREGADO POR SECTOR - ÍTEM  
 EN US DOLARES

CODIGO	ITEM	INICIAL 2003	PRESUPUESTO 2004	VARIACION ABSOLUTA	VARIACION RELATIVA
16	TURISMO	6.093.386.14	11.884.050.26	4.990.664.12	72.40
51.02.01	BONIFICACIÓN POR AÑOS DE SERVICIO	85,785.08	90,943.34	5,158.25	6.01
51.02.02	BONIFICACIÓN POR RESPONSABILIDAD	147,026.07	143,690.06	-3,336.01	-2.27
51.02.03	DECIMOTERCER SUELDO	95,522.81	83,117.52	-12,405.29	-12.99
51.02.04	DECIMOCUARTO SUELDO	1,280.00	19,627.51	18,347.51	1,433.40
51.02.05	DECIMOQUINTO SUELDO	322.00	322.00	0.00	0.00
51.02.06	DECIMOSEXTO SUELDO	7,728.00	7,728.00	0.00	0.00
51.02.08	BONIFICACIÓN POR TÍTULOS ACADÉMICOS, ESPECIALIZACIONES Y CAPACITACIÓN ADICIONAL	12,624.41	26,115.65	13,491.24	106.87
51.02.09	GASTOS DE REPRESENTACIÓN	85,372.16	83,032.16	-2,340.00	-3.58
51.02.10	SOBRESUELDOS Y BONIFICACIONES ADICIONALES	173,386.96	172,414.28	-972.68	-0.56
51.02.11	ESTÍMULO PECUARIO	644.00	644.00	0.00	0.00
51.02.18	BONIFICACIÓN MENSUAL GALÁPAGOS	10,605.00	10,605.00	0.00	0.00
51.02.19	ADICIONAL RÉGIMEN ESPECIAL GALÁPAGOS	4,545.00	4,545.00	0.00	0.00
51.02.31	BONIFICACIÓN POR EL DÍA DEL SERVIDOR PÚBLICO	16,100.00	16,100.00	0.00	0.00
51.02.33	BONIFICACIÓN PARA PROFESIONALES AMPARADOS O NO POR LEYES DE ESCALAFÓN	56,640.00	86,400.00	29,760.00	52.54
51.03.01	GASTOS DE RESIDENCIA	27,325.44	24,985.44	-2,340.00	-8.56
51.03.02	SUBSIDIO POR CIRCUNSTANCIAS GEOGRÁFICAS	10,012.58	10,012.50	-0.06	0.00
51.03.03	COMPENSACIÓN POR COSTO DE VIDA	16,526.40	16,572.00	45.60	0.28
51.03.06	REFRIGERIO	42,240.00	45,504.00	3,264.00	7.73
51.03.07	COMISARIATO	154,560.00	154,560.00	0.00	0.00
51.04.01	POR CARGAS FAMILIARES	1,718.00	3,660.00	1,944.00	113.29
51.04.02	DE EDUCACIÓN	1,236.48	4,085.76	2,849.28	230.43
51.08.01	APORTE PATRONAL	25,168.91	24,735.79	-433.12	-1.72
51.08.02	FONDO DE RESERVA	21,422.37	20,947.37	-475.00	-2.22
53.01.00	SERVICIOS BÁSICOS	195,000.00	181,800.00	-13,200.00	-6.77
53.02.00	SERVICIOS GENERALES	200,000.00	162,000.00	-38,000.00	-19.00
53.03.00	TRASLADOS, INSTALACIONES, VIÁTICOS Y SUBSISTENCIAS	115,000.00	103,500.00	-11,500.00	-10.00
53.04.00	INSTALACIÓN, MANTENIMIENTO Y REPARACIONES	85,000.00	79,200.00	-5,800.00	-6.82
53.05.00	ARRENDAMIENTOS DE BIENES	40,000.00	45,000.00	5,000.00	12.50
53.07.00	GASTOS EN INFORMÁTICA	20,000.00	18,000.00	-2,000.00	-10.00
53.08.00	BIENES DE USO Y CONSUMO CORRIENTE	216,536.00	185,882.40	-30,653.60	-14.16
57.01.89	OTROS IMPUESTOS, TASAS Y CONTRIBUCIONES	0.00	3,000.00	3,000.00	



RESUMEN DEL PRESUPUESTO DEL GOBIERNO CENTRAL  
AGREGADO POR SECTOR - ÍTEM  
EN US DOLARES

CODIGO	ÍTEM	INICIAL 2003	PRESUPUESTO 2004	VARIACIÓN	
				ABSOLUTA	RELATIVA
16	TURISMO	6,983,389.14	11,874,050.26	4,890,661.12	72.00
57.02.00	SEGUROS, COSTOS FINANCIEROS Y OTROS GASTOS	54,500.00	140,700.00	86,200.00	158.17
58.01.02	A ENTIDADES DESCENTRALIZADAS Y AUTÓNOMAS	0.00	800.00	800.00	
58.02.04	AL SECTOR PRIVADO NO FINANCIERO	10,084.00	0.00	-10,084.00	-100.00
58.03.04	AL SECTOR PRIVADO NO FINANCIERO	43,400.00	53,484.00	10,084.00	23.24
73.06.01	CONSULTORÍA, ASESORÍA E INVESTIGACIÓN ESPECIALIZADA	822,000.00	3,210,000.00	2,388,000.00	290.51
73.08.03	SERVICIO DE CAPACITACIÓN	197,000.00	500,000.00	303,000.00	153.81
73.08.07	MATERIALES DE IMPRESIÓN, FOTOGRAFÍA, REPRODUCCIÓN Y PUBLICACIONES	73,000.00	100,000.00	27,000.00	36.99
73.08.99	OTROS DE USO Y CONSUMO DE INVERSIÓN	2,530,000.00	1,500,000.00	-1,030,000.00	-40.71
75.01.99	OTRAS OBRAS DE INFRAESTRUCTURA	137,000.00	230,000.00	93,000.00	67.86
78.01.04	A ENTIDADES DEL GOBIERNO SECCIONAL	688,000.00	0.00	-688,000.00	-100.00
78.01.08	A CUENTAS O FONDOS ESPECIALES	0.00	4,000,000.00	4,000,000.00	
78.02.04	AL SECTOR PRIVADO NO FINANCIERO	100,000.00	0.00	-100,000.00	-100.00
84.01.00	BIENES MUEBLES	104,000.00	70,000.00	-34,000.00	-32.69
17	COMUNICACIONES	223,413,842.88	264,163,981.50	40,750,038.52	18.24
51.01.01	SUELDOS	9,036,027.53	7,828,733.94	-1,207,293.59	-13.38
51.01.02	SALARIOS	1,802,879.68	2,028,128.88	145,309.20	7.72
51.02.01	BONIFICACIÓN POR AÑOS DE SERVICIO	4,725,841.24	5,311,926.82	586,085.58	12.40
51.02.02	BONIFICACIÓN POR RESPONSABILIDAD	4,477,676.78	4,330,843.94	-146,832.84	-3.28
51.02.03	DECIMOTERCER SUeldo	2,846,589.68	3,080,781.10	434,191.42	16.41
51.02.04	DECIMOCUARTO SUeldo	46,552.00	864,897.14	818,345.14	1,728.29
51.02.05	DECIMOQUINTO SUeldo	11,838.00	11,812.00	-26.00	-0.28
51.02.06	DECIMOSEXTO SUeldo	259,147.68	280,550.28	21,402.60	8.26
51.02.07	BONIFICACIÓN COMPLEMENTARIA	1,694,784.00	1,592,704.00	-102,080.00	-6.05
51.02.08	BONIFICACIÓN POR TÍTULOS ACADÉMICOS, ESPECIALIZACIONES Y CAPACITACIÓN ADICIONAL	260,387.80	405,585.48	145,197.68	55.76
51.02.09	GASTOS DE REPRESENTACIÓN	301,412.24	290,866.04	-10,546.20	-3.47
51.02.10	SOBRESUELDOS Y BONIFICACIONES ADICIONALES	2,826,866.89	3,871,494.22	1,044,627.33	37.27
51.02.11	ESTÍMULO PECUNIARIO	126,327.00	7,808.00	-118,519.00	-93.89
51.02.12	BONIFICACIÓN DE ANIVERSARIO	3,191,432.00	4,096,383.81	904,951.81	28.36
51.02.22	REMUNERACIONES	19,200.00	19,200.00	0.00	0.00
51.02.23	BONIFICACIÓN POR EL DÍA DEL MÉDICO	6,945.00	11,806.50	4,861.50	70.00
51.02.24	BONIFICACIÓN POR EL DÍA MUNDIAL DE LA SALUD	6,945.00	11,984.68	5,039.68	72.57



RESUMEN DEL PRESUPUESTO DEL GOBIERNO CENTRAL  
 AGREGADO POR SECTOR - ITEM  
 EN US DOLARES

CODIGO	ITEM	INICIAL 2003	PRESUPUESTO 2004	VARIACION	
				ABSOLUTA	RELATIVA
17	COMUNICACIONES	223,413,042.00	264,163,981.50	40,750,038.52	18.24
51.02.25	BONIFICACIÓN PARA LOS PROFESIONALES DE LA SALUD	0.00	79,200.00	19,200.00	
51.02.31	BONIFICACIÓN POR EL DÍA DEL SERVIDOR PÚBLICO	72,300.00	72,100.00	-200.00	-0.28
51.02.33	BONIFICACIÓN PARA PROFESIONALES AMPARADOS O NO POR LEYES DE ESCALAFÓN	787,200.00	582,720.00	-204,480.00	-25.98
51.03.01	GASTOS DE RESIDENCIA	74,455.08	74,455.08	0.00	0.00
51.03.02	SUBSIDIO POR CIRCUNSTANCIAS GEOGRÁFICAS	546,061.65	687,138.84	141,078.29	25.84
51.03.03	COMPENSACIÓN POR COSTO DE VIDA	1,498,587.20	638,892.80	-859,694.40	-57.30
51.03.06	REFRIGERIO	1,389,280.08	1,231,404.09	-157,875.99	-10.07
51.03.07	COMSARIATO	5,547,840.00	4,881,600.00	-666,240.00	-12.01
51.04.01	POR CARGAS FAMILIARES	281,512.00	249,847.14	-31,664.86	-4.42
51.04.02	DE EDUCACIÓN	37,478.00	33,060.00	-4,418.00	-11.78
51.04.06	POR VACACIONES	120,000.00	0.00	-120,000.00	-100.00
51.04.07	ESTÍMULO ECONÓMICO POR AÑOS DE SERVICIO	521,810.00	341,804.00	-180,006.00	-34.51
51.04.99	OTROS SUBSIDIOS	0.00	156,856.22	156,856.22	
51.05.04	ENCARGOS Y SUBROGACIONES	14,245.00	14,245.00	0.00	0.00
51.05.08	DIETAS	32,000.00	705,000.00	73,000.00	228.13
51.05.09	HORAS EXTRAORDINARIAS Y SUPLEMENTARIAS	33,004.00	0.00	-33,004.00	-100.00
51.05.10	SERVICIOS PERSONALES POR CONTRATO	8,000.00	1,186,140.00	1,178,140.00	14,726.75
51.06.01	APORTE PATRONAL	1,014,909.22	1,005,604.87	-9,304.35	-0.92
51.06.02	FONDO DE RESERVA	824,707.61	823,882.04	-825.57	-0.10
51.06.03	FONDO DE JUBILACIÓN PATRONAL	0.00	100,000.00	100,000.00	
51.06.04	CESANTÍA PRIVADA	213,638.00	283,758.29	70,120.29	32.82
51.09.01	ASIGNACIÓN A DISTRIBUIR EN GASTOS EN PERSONAL	0.00	4,279,014.96	4,279,014.96	
53.01.00	SERVICIOS BÁSICOS	2,809,535.23	3,410,143.82	600,608.59	17.21
53.02.00	SERVICIOS GENERALES	1,303,225.84	1,416,607.14	113,381.30	8.70
53.03.00	TRASLADOS, INSTALACIONES, VIÁTICOS Y SUBSISTENCIAS	2,558,300.00	1,286,102.23	-1,272,198.69	-49.73
53.04.00	INSTALACIÓN, MANTENIMIENTO Y REPARACIONES	1,760,330.29	827,221.00	-933,109.29	-53.01
53.05.00	ARRENDAMIENTOS DE BIENES	44,636.87	61,636.64	17,000.00	38.30
53.08.00	CONTRATACIÓN DE ESTUDIOS E INVESTIGACIONES	998,800.00	1,402,696.00	403,896.00	40.44
53.08.03	SERVICIO DE CAPACITACIÓN	0.00	100,000.00	100,000.00	
53.07.00	GASTOS EN INFORMÁTICA	28,000.00	273,000.00	245,000.00	875.00
53.08.00	BIENES DE USO Y CONSUMO CORRIENTE	2,418,525.99	3,528,377.41	1,109,851.42	45.89
56.03.00	INTERESES Y OTROS CARGOS DE LA DEUDA PÚBLICA EXTERNA	120,000.00	240,000.00	120,000.00	100.00



REPÚBLICA DEL ECUADOR  
MINISTERIO DE ECONOMÍA Y FINANZAS

PROYECTO PRESUPUESTO 2004

RESUMEN DEL PRESUPUESTO DEL GOBIERNO CENTRAL  
AGREGADO POR SECTOR - ÍTEM  
EN US DOLARES

CODIGO	ITEM	INICIAL 2003	PRESUPUESTO 2004	VARIACION	
				ABSOLUTA	RELATIVA
17	COMUNICACIONES	223,413,842.98	264,163,881.58	40,750,038.52	18.24
57.01.00	IMPUESTOS, TASAS Y CONTRIBUCIONES	150,000.00	34,200.00	-115,800.00	-77.20
57.01.28	OTROS IMPUESTOS, TASAS Y CONTRIBUCIONES	0.00	10,000.00	10,000.00	
57.02.00	SEGUROS, COSTOS FINANCIEROS Y OTROS GASTOS	1,267,783.00	1,255,300.00	-12,483.00	-0.98
57.02.01	SEGUROS	108,000.00	224,859.08	116,859.08	108.20
57.02.03	COMISIONES BANCARIAS	0.00	6,000.00	6,000.00	
58.01.02	A ENTIDADES DESCENTRALIZADAS Y AUTÓNOMAS	250,000.00	328,207.92	78,207.92	30.48
58.01.03	A EMPRESAS PÚBLICAS	2,794,982.00	2,794,982.00	0.00	0.00
58.02.04	AL SECTOR PRIVADO NO FINANCIERO	607,870.00	898,740.00	290,870.00	47.85
58.03.01	A ORGANISMOS MULTILATERALES	70,000.00	133,200.00	63,200.00	90.29
73.01.05	TELECOMUNICACIONES	200,300.00	0.00	-200,300.00	-100.00
73.04.99	OTRAS INSTALACIONES, MANTENIMIENTOS Y REPARACIONES	3,095,931.40	9,725,000.00	6,629,068.60	214.12
73.08.04	FISCALIZACIÓN E INSPECCIONES TÉCNICAS	0.00	600,000.00	600,000.00	
73.08.05	ESTUDIO Y DISEÑO DE PROYECTOS	600,000.00	6,211,837.72	5,611,837.72	935.31
73.08.13	REPUESTOS Y ACCESORIOS	0.00	750,000.00	750,000.00	
75.01.05	OBRAS PÚBLICAS DE TRANSPORTE Y VÍAS	84,187,542.00	137,046,266.85	52,858,724.85	62.79
75.01.99	OTRAS OBRAS DE INFRAESTRUCTURA	21,013,000.00	7,244,694.25	-13,768,305.75	-65.52
75.05.01	EN OBRAS DE INFRAESTRUCTURA	26,082,900.00	24,060,000.00	-2,022,900.00	-7.76
78.01.02	A ENTIDADES DESCENTRALIZADAS Y AUTÓNOMAS	3,500,000.00	0.00	-3,500,000.00	-100.00
78.01.04	A ENTIDADES DEL GOBIERNO SECCIONAL	22,730,000.00	6,500,000.00	-16,230,000.00	-71.40
84.01.00	BIENES MUEBLES	4,000.00	3,287,100.00	3,283,100.00	82,077.50
18	DESARROLLO URBANO Y VIVIENDA	68,782,377.07	78,102,181.46	9,319,724.39	15.37
51.01.01	SUELDOS	1,173,314.52	1,170,967.68	-2,346.84	-0.20
51.01.02	SALARIOS	34,157.78	39,671.28	5,513.52	16.14
51.02.01	BONIFICACIÓN POR AÑOS DE SERVICIO	744,579.07	760,179.98	15,600.91	2.10
51.02.02	BONIFICACIÓN POR RESPONSABILIDAD	609,477.65	606,606.18	-2,871.47	-0.47
51.02.03	DECIMOTERCER SUeldo	476,926.92	393,231.70	-83,695.22	-17.55
51.02.04	DECIMOQUARTO SUeldo	6,552.00	88,600.47	82,048.47	1,250.15
51.02.05	DECIMOQUINTO SUeldo	1,638.00	1,634.00	-4.00	-0.24
51.02.06	DECIMOSEXTO SUeldo	39,312.00	39,216.00	-96.00	-0.24
51.02.07	BONIFICACIÓN COMPLEMENTARIA	22,848.00	22,178.00	-670.00	-2.94





REPÚBLICA DEL ECUADOR  
 MINISTERIO DE ECONOMÍA Y FINANZAS  
 PRESUPUESTO GENERAL DEL ESTADO - 2004

RESUMEN DEL PRESUPUESTO DEL GOBIERNO CENTRAL  
 AGREGADO POR SECTOR - ÍTEM  
 EN US DOLARES

CODIGO	ITEM	INICIAL 2003	PRESUPUESTO 2004	VARIACION	
				ABSOLUTA	RELATIVA
18	DESARROLLO URBANO Y VIVIENDA	60,762,377.07	70,102,101.46	9,339,724.39	15.37
51.02.00	BONIFICACIÓN POR TÍTULOS ACADÉMICOS, ESPECIALIZACIONES Y CAPACITACIÓN ADICIONAL	216,175.63	214,794.02	-3,381.61	-1.55
51.02.09	GASTOS DE REPRESENTACIÓN	205,884.96	133,422.00	-72,462.96	-35.20
51.02.10	SOBRESUELDOS Y BONIFICACIONES ADICIONALES	1,641,513.90	1,512,900.56	-20,713.34	-1.75
51.02.11	ESTÍMULO PECUARIO	3,276.00	3,260.00	-8.00	-0.24
51.02.12	BONIFICACIÓN DE ANIVERSARIO	2,108.00	2,046.00	-62.00	-2.94
51.02.13	AGUINALDO NAVIDEÑO	2,314.04	2,245.88	-68.16	-2.94
51.02.18	BONIFICACIÓN MENSUAL GALÁPAGOS	13,020.00	13,126.00	106.00	0.81
51.02.19	ADICIONAL RÉGIMEN ESPECIAL GALÁPAGOS	5,580.00	5,625.00	45.00	0.81
51.02.23	BONIFICACIÓN POR EL DÍA DEL MÉDICO	830.89	917.13	86.25	10.38
51.02.24	BONIFICACIÓN POR EL DÍA MUNDIAL DE LA SALUD	830.89	917.13	86.25	10.38
51.02.25	BONIFICACIÓN PARA LOS PROFESIONALES DE LA SALUD	1,920.00	1,920.00	0.00	0.00
51.02.31	BONIFICACIÓN POR EL DÍA DEL SERVIDOR PÚBLICO	89,500.00	70,500.00	-1,000.00	-1.44
51.02.33	BONIFICACIÓN PARA PROFESIONALES AMPARADOS O NO POR LEYES DE ESCALAFÓN	334,080.00	372,480.00	38,400.00	11.49
51.03.01	GASTOS DE RESIDENCIA	67,607.04	133,363.82	65,756.88	97.26
51.03.02	SUBSIDIO POR CIRCUNSTANCIAS GEOGRÁFICAS	120,318.23	81,659.80	-58,658.33	-48.75
51.03.03	COMPENSACIÓN POR COSTO DE VIDA	117,935.80	117,782.00	-144.00	-0.12
51.03.06	REFRIGERIO	198,198.00	197,714.00	-484.00	-0.24
51.03.07	COMISARIATO	786,240.00	784,320.00	-1,920.00	-0.24
51.04.01	POR CARGAS FAMILIARES	15,288.00	14,400.00	-888.00	-5.81
51.04.02	DE EDUCACIÓN	7,718.80	34,128.64	26,411.84	342.26
51.04.03	POR MATERNIDAD	320.00	400.00	80.00	25.00
51.04.04	POR FALLECIMIENTO	540.00	540.00	0.00	0.00
51.04.06	POR VACACIONES	816.00	792.00	-24.00	-2.94
51.04.07	ESTÍMULO ECONÓMICO POR AÑOS DE SERVICIO	1,130.22	1,708.00	575.78	50.94
51.04.99	OTROS SUBSIDIOS	50.00	80.00	10.00	20.00
51.06.01	APORTE PATRONAL	219,105.48	221,350.82	2,251.34	1.03
51.06.02	FONDO DE RESERVA	92,428.29	110,983.22	18,554.93	20.07
51.06.03	FONDO DE JUBILACIÓN PATRONAL	15,600.00	40,000.00	25,000.00	166.67
51.06.04	CESANTÍA PRIVADA	39,232.30	39,638.55	406.25	1.04
51.99.01	ASIGNACIÓN A DISTRIBUIR EN GASTOS EN PERSONAL	24,842.56	0.00	-24,842.56	-100.00
53.01.00	SERVICIOS BÁSICOS	159,923.55	163,922.00	3,998.41	2.50



RESUMEN DEL PRESUPUESTO DEL GOBIERNO CENTRAL  
 AGREGADO POR SECTOR ITEM  
 EN US DOLARES

Codigo	ITEM	INICIAL 2003	PRESUPUESTO 2004	VARIACION	
				ABSOLUTA	RELATIVA
18	DESARROLLO URBANO Y VIVIENDA	60,762,377.87	70,192,101.46	8,339,724.39	16.37
53.02.00	SERVICIOS GENERALES	492,858.19	536,856.00	43,997.81	8.93
53.03.00	TRASLADOS, INSTALACIONES, VIATICOS Y SUBSISTENCIAS	287,183.83	282,217.00	-15,033.37	-5.63
53.04.00	INSTALACION, MANTENIMIENTO Y REPARACIONES	206,453.27	421,417.00	214,863.73	104.12
53.05.00	ARRENDAMIENTOS DE BIENES	13,307.72	13,308.00	0.28	0.00
53.06.00	CONTRATACION DE ESTUDIOS E INVESTIGACIONES	594,000.00	0.00	-594,000.00	-100.00
53.08.01	CONSULTORIA, ASESORIA E INVESTIGACION ESPECIALIZADA	0.00	370,000.00	370,000.00	
53.08.03	SERVICIO DE CAPACITACION	0.00	150,000.00	150,000.00	
53.07.00	GASTOS EN INFORMÁTICA	44,685.06	144,586.00	99,999.95	224.29
53.08.00	BIENES DE USO Y CONSUMO CORRIENTE	264,224.96	278,223.00	13,999.00	5.30
57.02.00	SEGUROS, COSTOS FINANCIEROS Y OTROS GASTOS	237,742.23	237,742.23	0.00	0.00
58.01.02	A ENTIDADES DESCENTRALIZADAS Y AUTÓNOMAS	0.00	107,487.87	107,487.87	
73.04.01	TERRENOS	0.00	235,956.00	235,956.00	
73.04.02	EDIFICIOS, LOCALES Y RESIDENCIAS	500,000.00	500,000.00	0.00	0.00
73.04.03	MOBILIARIOS	270,000.00	0.00	-270,000.00	-100.00
73.08.01	CONSULTORIA, ASESORIA E INVESTIGACION ESPECIALIZADA	200,000.00	1,150,000.00	950,000.00	475.00
73.08.05	ESTUDIO Y DISEÑO DE PROYECTOS	0.00	800,000.00	800,000.00	
73.08.00	BIENES DE USO Y CONSUMO DE INVERSIÓN	0.00	2,026,458.28	2,026,458.28	
73.08.99	OTROS DE USO Y CONSUMO DE INVERSIÓN	1,026,345.50	2,000,000.00	973,654.50	94.87
75.01.07	DE AGUA POTABLE	7,800,000.00	14,860,000.00	7,260,000.00	95.53
75.01.02	DE RIEGO Y MANEJO DE AGUAS	800,000.00	0.00	-800,000.00	-100.00
75.01.03	DE ALCANTARILLADO	3,800,000.00	4,120,000.00	220,000.00	5.64
75.01.04	DE URBANIZACIÓN Y EMBELLECIMIENTO	25,000.00	750,000.00	725,000.00	2,900.00
75.01.07	CONSTRUCCIONES Y EDIFICACIONES	10,206,343.74	23,427,928.92	13,221,585.18	129.54
75.01.99	OTRAS OBRAS DE INFRAESTRUCTURA	500,000.00	7,250,000.00	7,500,000.00	150.00
75.05.99	OTROS MANTENIMIENTOS Y REPARACIONES DE OBRAS	0.00	140,000.00	140,000.00	
78.01.02	A ENTIDADES DESCENTRALIZADAS Y AUTÓNOMAS	1,600,000.00	0.00	-1,600,000.00	-100.00
78.01.03	A EMPRESAS PÚBLICAS	0.00	300,000.00	300,000.00	
78.01.04	A ENTIDADES DEL GOBIERNO SECCIONAL	14,500,000.00	8,000,000.00	-6,500,000.00	-58.62
78.01.08	A CUENTAS O FONDOS ESPECIALES	0.00	850,000.00	850,000.00	
78.02.04	AL SECTOR PRIVADO NO FINANCIERO	9,900,000.00	800,000.00	-9,000,000.00	-90.91
84.01.05	VEHICULOS	200,000.00	200,000.00	0.00	0.00



## RESUMEN DEL PRESUPUESTO DEL GOBIERNO CENTRAL

## AGREGADO POR SECTOR - ITEM

EN US DOLARES

CODIGO	ITEM	INICIAL 2003	PRESUPUESTO 2004	VARIACION	
				ABSOLUTA	RELATIVA
18	DESARROLLO URBANO Y VIVIENDA	60,762,377.07	70,102,401.46	9,339,724.39	15.37
84.07.07	EQUIPOS, SISTEMAS Y PAQUETES INFORMÁTICOS	0.00	90,000.00	90,000.00	
84.99.00	ASIGNACIONES A DISTRIBUIR	0.00	480,000.00	480,000.00	
19	OTROS ORGANISMOS DEL ESTADO	18,872,562.80	48,944,373.88	30,271,821.00	162.12
51.01.01	SUELDOS	2,014,184.00	2,028,075.00	13,911.00	0.69
51.02.01	BONIFICACIÓN POR AÑOS DE SERVICIO	1,691,127.60	1,788,928.65	77,801.25	4.60
51.02.02	BONIFICACIÓN POR RESPONSABILIDAD	1,208,250.14	1,215,180.86	8,970.72	0.74
51.02.03	DECIMOTERCER SUeldo	783,251.43	1,073,978.70	310,725.27	40.71
51.02.04	DECIMOCUARTO SUeldo	5,544.00	88,705.08	83,161.08	1,500.02
51.02.05	DECIMOQUINTO SUeldo	1,388.00	1,389.33	3.33	0.24
51.02.06	DECIMOSEXTO SUeldo	33,732.00	33,815.00	83.00	0.25
51.02.07	BONIFICACIÓN COMPLEMENTARIA	12,768.00	12,768.00	0.00	0.00
51.02.08	BONIFICACIÓN POR TÍTULOS ACADÉMICOS, ESPECIALIZACIONES Y CAPACITACIÓN ADICIONAL	35,600.06	38,621.47	3,021.39	8.49
51.02.09	GASTOS DE REPRESENTACIÓN	718,470.04	737,363.21	18,893.17	2.63
51.02.10	SOBRESUELDOS Y BONIFICACIONES ADICIONALES	2,012,292.25	2,695,865.14	683,572.89	33.97
51.02.11	ESTÍMULO PECUNIARIO	2,768.00	2,768.00	0.00	0.04
51.02.12	BONIFICACIÓN DE ANIVERSARIO	130,680.33	147,517.51	7,837.18	5.61
51.02.13	AGUINALDO NAVIDEÑO	0.00	2,880.00	2,880.00	
51.02.14	BONIFICACIÓN MENSUAL GALÁPAGOS	57,248.00	57,248.00	0.00	0.00
51.02.19	ADICIONAL RÉGIMEN ESPECIAL GALÁPAGOS	24,534.00	24,534.00	0.00	0.00
51.02.22	REMUNERACIONES	1,152.00	0.00	-1,152.00	-100.00
51.02.23	BONIFICACIÓN POR EL DÍA DEL MÉDICO	1,130.00	1,130.00	0.00	0.00
51.02.24	BONIFICACIÓN POR EL DÍA MUNDIAL DE LA SALUD	1,130.00	1,130.00	0.00	0.00
51.02.25	BONIFICACIÓN PARA LOS PROFESIONALES DE LA SALUD	0.00	2,880.00	2,880.00	
51.02.33	BONIFICACIÓN PARA PROFESIONALES AMPARADOS O NO POR LEYES DE ESCALAFÓN	242,880.00	256,960.00	14,080.00	5.80
51.03.01	GASTOS DE RESIDENCIA	718,470.04	725,252.69	6,782.65	0.94
51.03.02	SUBSIDIO POR CIRCUNSTANCIAS GEOGRÁFICAS	133,671.00	133,671.00	0.00	0.00
51.03.03	COMPENSACIÓN POR COSTO DE VIDA	82,248.00	82,418.00	170.00	0.21
51.03.04	COMPENSACIÓN POR TRANSPORTE	3,168.72	3,168.72	0.00	0.00
51.03.06	REFRIGERIO	26,328.00	32,908.00	6,580.00	24.99
51.03.07	COMISARIATO	665,280.00	643,840.00	-21,300.00	-3.20



RESUMEN DEL PRESUPUESTO DEL GOBIERNO CENTRAL  
AGREGADO POR SECTOR - ÍTEM  
EN US DOLARES

CÓDIGO	ÍTEM	ANUAL 2003	PRESUPUESTO 2004	VARIACION	
				ABSOLUTA	RELATIVA
15	OTROS ORGANISMOS DEL ESTADO	18,672,552.88	48,944,373.88	30,271,821.00	162.12
51.04.01	POR CARGAS FAMILIARES	13,132.00	13,215.00	83.00	0.63
51.04.02	DE EDUCACIÓN	71,119.32	11,580.68	471.38	4.24
51.05.04	ENCARGOS Y SUBROGACIONES	22,000.00	22,000.00	0.00	0.00
51.05.06	LICENCIA REMUNERADA	398,580.43	407,127.33	7,536.90	1.89
51.05.07	HONORARIOS	72,000.00	75,000.00	3,000.00	25.00
51.05.08	QUEJAS	55,000.00	55,000.00	0.00	0.00
51.05.09	HORAS EXTRAORDINARIAS Y SUPLEMENTARIAS	152,235.96	152,075.00	-160.00	-0.11
51.06.10	SERVICIOS PERSONALES POR CONTRATO	85,500.00	86,000.00	500.00	0.58
51.06.01	APORTE PATRONAL	217,121.72	218,853.91	1,732.19	0.80
51.06.02	FONDO DE RESERVA	181,338.84	189,274.84	7,878.00	4.88
51.99.00	ASIGNACIONES A DISTRIBUIR	0.00	9,000,000.00	9,000,000.00	
53.01.00	SERVICIOS BÁSICOS	306,412.77	974,707.86	668,295.69	218.70
53.02.00	SERVICIOS GENERALES	337,895.27	556,926.29	217,933.02	64.48
53.03.00	TRASLADOS, INSTALACIONES, VIÁTICOS Y SUBSISTENCIAS	274,346.99	298,946.36	25,605.37	9.33
53.04.00	INSTALACIÓN, MANTENIMIENTO Y REPARACIONES	311,901.28	447,749.00	136,847.72	43.55
53.05.00	ARRENDAMIENTOS DE BIENES	51,522.07	69,753.17	18,231.10	35.39
53.05.02	EDIFICIOS, LOCALES Y RESIDENCIAS	0.00	2,340.00	2,340.00	
53.06.00	CONTRATACIÓN DE ESTUDIOS E INVESTIGACIONES	80,360.00	300,233.10	218,873.10	273.61
53.07.00	GASTOS EN INFORMÁTICA	106,400.01	111,833.41	5,425.40	5.10
53.08.00	BIENES DE USO Y CONSUMO CORRIENTE	460,608.30	671,569.28	210,960.98	45.80
53.99.00	ASIGNACIONES A DISTRIBUIR	1,000,000.00	10,958,000.00	9,958,000.00	995.90
57.01.00	IMPUESTOS, TASAS Y CONTRIBUCIONES	1,300.00	1,345.50	45.50	3.50
57.02.00	SEGUROS, COSTOS FINANCIEROS Y OTROS GASTOS	270,585.33	368,828.40	758,042.07	75.05
58.01.00	TRANSFERENCIAS CORRIENTES AL SECTOR PÚBLICO	20,366.84	0.00	-20,366.84	-100.00
58.01.01	AL GOBIERNO CENTRAL	1,241,229.07	2,772,650.81	1,531,421.74	123.38
58.01.02	A ENTIDADES DESCENTRALIZADAS Y AUTÓNOMAS	7,270.00	34,579.72	27,309.72	375.65
58.02.00	AL SECTOR PRIVADO NO FINANCIERO	2,508,000.00	4,515,262.00	2,007,262.00	80.03
58.99.00	ASIGNACIONES A DISTRIBUIR	0.00	2,500,000.00	2,500,000.00	
84.00.00	BIENES DE LARGA DURACION	20,000.00	0.00	-20,000.00	-100.00
84.01.00	BIENES MUEBLES	10,902.67	95,040.00	84,087.33	771.35
84.99.00	ASIGNACIONES A DISTRIBUIR	0.00	2,300,655.00	2,300,655.00	
<b>Total:</b>		<b>9,473,419,684.72</b>	<b>18,416,972,158.88</b>	<b>9,443,552,545.38</b>	<b>6.74</b>

Archivo Biblioteca de la Función Legislativa

# **PRESUPUESTO DEL GOBIERNO CENTRAL**

## **CUADRO 3.1 RECURSOS HUMANOS**

ANALISIS LEGAL



CUADRO DE RECURSOS HUMANOS  
REGIMEN LABORAL POR SECTOR

TIPO DE PRESUPUESTO   SECTOR   LEY	PERSONAL AÑO 2001	PERSONAL AÑO 2002	PERSONAL AÑO 2003	PERSONAL AÑO 2004
<b>TIPO I: GOBIERNO CENTRAL</b>				
<b>01 SECTOR LEGISLATIVO</b>				
LEY DE CARRERA DE LA FUNCION LEGISLATIVA	319	319	319	333
LEY DE SERVICIO PERSONALES POR CONTRATO	1.220	1.220	1.220	1.220
OTRAS	130	130	130	130
<b>TOTAL PERSONAL</b>	<b>1.669</b>	<b>1.669</b>	<b>1.669</b>	<b>1.683</b>
<b>02 SECTOR JURISDICCIONAL</b>				
LEY DE PERSONAL DE FUERZAS ARMADAS	3	3	0	0
LEY DE LA FUNCION JUDICIAL	3.999	4.630	4.631	4.914
<b>TOTAL PERSONAL</b>	<b>4.002</b>	<b>4.633</b>	<b>4.631</b>	<b>4.914</b>
<b>03 SECTOR ADMINISTRATIVO</b>				
LEY SERVICIO CIVIL Y CARRERA ADMINISTRATIVA	398	388	374	385
MEDICOS	1	1	2	2
ARQUITECTOS	0	0	0	1
ECONOMISTAS	2	2	2	3
OTRAS	12	12	11	0
<b>TOTAL PERSONAL</b>	<b>411</b>	<b>411</b>	<b>388</b>	<b>392</b>
<b>04 SECTOR MEDIO AMBIENTE</b>				
LEY SERVICIO CIVIL Y CARRERA ADMINISTRATIVA	551	545	233	629
INGENIEROS CIVILES	1	1	1	0
ARQUITECTOS	1	1	0	0
ABOGADOS	18	13	2	4
PERIODISTAS	1	1	0	0
ECONOMISTAS	12	14	2	1
INGENIEROS GEOLOGOS	5	5	0	0
ADMINISTRADORES	8	5	0	0
INGENIEROS QUIMICOS	8	8	0	0
CODIGO DEL TRABAJO	48	58	58	16
OTRAS	8	0	5	0
<b>TOTAL PERSONAL</b>	<b>649</b>	<b>647</b>	<b>295</b>	<b>650</b>
<b>05 SECTOR ASUNTOS INTERNOS</b>				
LEY SERVICIO CIVIL Y CARRERA ADMINISTRATIVA	6.698	6.644	6.625	6.711
MEDICOS	268	288	280	216
INGENIEROS CIVILES	40	40	22	15
ARQUITECTOS	25	25	8	0
ABOGADOS	174	217	198	4
PERIODISTAS	13	14	7	0
ECONOMISTAS	32	34	24	3
ADMINISTRADORES	15	23	21	1
LEY DE PERSONAL DE LA POLICIA NACIONAL	22.008	28.008	33.305	35.907
CODIGO DEL TRABAJO	105	108	140	0
OTRAS	0	0	2	0
<b>TOTAL PERSONAL</b>	<b>28.376</b>	<b>33.378</b>	<b>40.599</b>	<b>43.857</b>
<b>06 SECTOR DEFENSA NACIONAL</b>				
LEY SERVICIO CIVIL Y CARRERA ADMINISTRATIVA	301	306	362	305
MEDICOS	1	1	2	2
INGENIEROS CIVILES	1	1	1	1
ARQUITECTOS	1	1	1	1
ABOGADOS	2	2	3	2
PERIODISTAS	3	3	4	3
ECONOMISTAS	10	9	14	9
INGENIEROS GEOLOGOS	2	1	1	1
ADMINISTRADORES	2	0	0	0
INGENIEROS QUIMICOS	1	0	0	0
LEY DE PERSONAL DE FUERZAS ARMADAS	56.193	56.793	56.193	66.193
<b>TOTAL PERSONAL</b>	<b>56.517</b>	<b>58.517</b>	<b>56.581</b>	<b>66.517</b>



CUADRO DE RECURSOS HUMANOS  
REGIMEN LABORAL POR SECTOR

TIPO DE PRESUPUESTO / SECTOR / LEY	PERSONAL AÑO 2001	PERSONAL AÑO 2002	PERSONAL AÑO 2003	PERSONAL AÑO 2004
<b>07 SECTOR ASUNTOS DEL EXTERIOR</b>				
LEY DE SERVICIO EXTERIOR				
CODIGO DEL TRABAJO	597	611	611	647
OTRAS	34	20	20	0
<b>TOTAL PERSONAL</b>	<b>165</b>	<b>165</b>	<b>165</b>	<b>0</b>
<b>08 SECTOR FINANZAS</b>				
LEY SERVICIO CIVIL Y CARRERA ADMINISTRATIVA				
MEDICOS	614	625	947	949
INGENIEROS CIVILES	3	3	1	1
ARQUITECTOS	4	4	4	4
ABOGADOS	5	6	4	3
PERIODISTAS	4	3	1	1
ECONOMISTAS	7	7	3	2
ADMINISTRADORES	46	38	18	17
LEY DE SERVICIO PERSONALES POR CONTRATO	9	6	8	6
<b>TOTAL PERSONAL</b>	<b>684</b>	<b>683</b>	<b>1.065</b>	<b>983</b>
<b>09 SECTOR EDUCACION</b>				
LEY SERVICIO CIVIL Y CARRERA ADMINISTRATIVA				
MAGISTERIO NACIONAL	17.376	17.531	17.540	17.565
MEDICOS	112.513	112.578	112.578	112.594
INGENIEROS CIVILES	525	576	576	591
ARQUITECTOS	18	14	14	14
ABOGADOS	48	42	42	42
PERIODISTAS	22	22	21	21
ECONOMISTAS	18	18	18	18
ADMINISTRADORES	72	82	81	81
CODIGO DEL TRABAJO	64	83	83	83
LEY DE SERVICIO PERSONALES POR CONTRATO	358	1	1	0
OTRAS	47	47	48	24
<b>TOTAL PERSONAL</b>	<b>130.657</b>	<b>130.994</b>	<b>131.001</b>	<b>131.033</b>
<b>10 SECTOR BIENESTAR SOCIAL</b>				
LEY SERVICIO CIVIL Y CARRERA ADMINISTRATIVA				
MAGISTERIO NACIONAL	1.079	1.079	1.082	1.030
MEDICOS	119	119	119	34
INGENIEROS CIVILES	13	13	13	10
ARQUITECTOS	6	6	6	0
ABOGADOS	5	5	5	0
PERIODISTAS	18	21	21	0
ECONOMISTAS	4	4	2	0
ADMINISTRADORES	15	18	17	0
LEY DE LA FUNCION JUDICIAL	4	12	12	0
CODIGO DEL TRABAJO	271	271	271	0
OTRAS	58	56	55	0
<b>TOTAL PERSONAL</b>	<b>1.590</b>	<b>1.604</b>	<b>1.600</b>	<b>1.074</b>
<b>11 SECTOR TRABAJO</b>				
LEY SERVICIO CIVIL Y CARRERA ADMINISTRATIVA				
MAGISTERIO NACIONAL	785	890	400	638
MEDICOS	18	18	18	18
INGENIEROS CIVILES	8	7	1	2
ARQUITECTOS	0	12	0	1
ABOGADOS	7	20	1	2
PERIODISTAS	44	41	1	2
ECONOMISTAS	3	2	0	1
ADMINISTRADORES	20	13	4	6
INGENIEROS QUIMICOS	25	10	1	12
CODIGO DEL TRABAJO	2	2	0	0
OTRAS	37	22	0	0
<b>TOTAL PERSONAL</b>	<b>949</b>	<b>837</b>	<b>426</b>	<b>682</b>



CUADRO DE RECURSOS HUMANOS  
REGIMEN LABORAL POR SECTOR

TIPO DE PRESUPUESTO / SECTOR / LEY	PERSONAL AÑO 2001	PERSONAL AÑO 2002	PERSONAL AÑO 2003	PERSONAL AÑO 2004
<b>12 SECTOR SALUD</b>				
LEY SERVICIO CIVIL Y CARRERA ADMINISTRATIVA	7.853	7.806	11.817	7.784
MAGISTERIO NACIONAL	74	74	0	36
MEDICOS	3.662	3.684	20	3.714
INGENIEROS CIVILES	8	8	1	8
ARQUITECTOS	9	8	0	9
ABOGADOS	44	56	2	56
PERIODISTAS	8	9	0	11
ECONOMISTAS	54	75	0	79
ADMINISTRADORES	86	123	5	180
INGENIEROS QUIMICOS	1	8	0	2
CODIGO DEL TRABAJO	14.939	14.938	14.938	14.924
LEY DE SERVICIO PERSONALES POR CONTRATO	1.271	1.271	8.328	8.328
OTRAS	5.624	5.624	1	0
<b>TOTAL PERSONAL</b>	<b>33.854</b>	<b>33.886</b>	<b>35.112</b>	<b>35.111</b>
<b>13 SECTOR AGROPEDUARO</b>				
LEY SERVICIO CIVIL Y CARRERA ADMINISTRATIVA	2.576	2.854	2.585	2.538
MEDICOS	9	9	7	8
INGENIEROS CIVILES	227	229	110	167
ARQUITECTOS	17	17	5	7
ABOGADOS	92	91	68	50
PERIODISTAS	12	11	8	4
ECONOMISTAS	73	81	59	47
INGENIEROS GEOLOGOS	7	7	4	2
ADMINISTRADORES	91	88	50	38
INGENIEROS QUIMICOS	8	8	1	7
CODIGO DEL TRABAJO	1.293	1.142	939	925
OTRAS	0	0	0	3
<b>TOTAL PERSONAL</b>	<b>4.485</b>	<b>4.338</b>	<b>3.836</b>	<b>3.792</b>
<b>14 SECTOR RECURSOS NATURALES</b>				
LEY SERVICIO CIVIL Y CARRERA ADMINISTRATIVA	445	446	344	373
MEDICOS	1	1	1	1
INGENIEROS CIVILES	26	28	24	11
ARQUITECTOS	3	3	3	3
ABOGADOS	17	17	12	11
PERIODISTAS	3	3	3	2
ECONOMISTAS	28	29	19	15
INGENIEROS GEOLOGOS	88	88	51	45
ADMINISTRADORES	8	8	6	4
INGENIEROS QUIMICOS	49	49	26	24
CODIGO DEL TRABAJO	40	40	0	0
<b>TOTAL PERSONAL</b>	<b>789</b>	<b>710</b>	<b>489</b>	<b>489</b>
<b>15 SECTOR INDUSTRIAS Y COMERCIO</b>				
LEY SERVICIO CIVIL Y CARRERA ADMINISTRATIVA	385	380	305	392
MEDICOS	1	1	2	3
INGENIEROS CIVILES	10	10	0	0
ARQUITECTOS	6	6	0	0
ABOGADOS	12	12	0	0
PERIODISTAS	4	4	0	0
ECONOMISTAS	13	13	10	16
INGENIEROS GEOLOGOS	5	5	0	0
ADMINISTRADORES	18	19	2	2
INGENIEROS QUIMICOS	26	26	1	1
CODIGO DEL TRABAJO	44	44	4	5
OTRAS	1	1	0	0
<b>TOTAL PERSONAL</b>	<b>536</b>	<b>521</b>	<b>324</b>	<b>419</b>
<b>16 SECTOR TURISMO</b>				



## CUADRO DE RECURSOS HUMANOS

## REGIMEN LABORAL POR SECTOR



MINISTERIO DE DEFENSA  
Y FUERZAS  
ARMADAS  
Carabineros de Chile

TIPO DE PRESUPUESTO / SECTOR / LEY	PERSONAL AÑO 2001	PERSONAL AÑO 2002	PERSONAL AÑO 2003	PERSONAL AÑO 2004
LEY SERVICIO CIVIL Y CARRERA ADMINISTRATIVA	158	161	158	158
ARQUITECTOS	0	0	3	3
ECONOMISTAS	1	1	2	2
TOTAL PERSONAL	158	162	161	161
<b>17 SECTOR COMUNICACIONES</b>				
LEY SERVICIO CIVIL Y CARRERA ADMINISTRATIVA	488	487	442	474
MEDICOS	22	22	21	21
INGENIEROS CIVILES	253	258	254	247
ARQUITECTOS	12	14	12	11
ABOGADOS	19	18	18	15
PERIODISTAS	3	3	2	0
ECONOMISTAS	17	19	17	8
INGENIEROS GEOLOGOS	2	2	2	0
ADMINISTRADORES	0	8	7	0
CODIGO DEL TRABAJO	3.196	2.957	2.957	2.798
OTRAS	0	2.236	2.236	2.236
TOTAL PERSONAL	4.822	6.022	5.968	5.610
<b>18 SECTOR DESARROLLO URBANO Y VIVIENDA</b>				
LEY SERVICIO CIVIL Y CARRERA ADMINISTRATIVA	553	475	693	692
MEDICOS	3	2	2	2
INGENIEROS CIVILES	175	148	41	42
ARQUITECTOS	93	85	14	14
ABOGADOS	8	11	0	0
ECONOMISTAS	3	11	1	1
INGENIEROS GEOLOGOS	4	3	0	0
ADMINISTRADORES	18	15	0	0
INGENIEROS QUIMICOS	1	1	0	0
CODIGO DEL TRABAJO	69	68	68	66
TOTAL PERSONAL	930	820	819	817
<b>19 SECTOR OTROS ORGANISMOS DEL ESTADO</b>				
LEY SERVICIO CIVIL Y CARRERA ADMINISTRATIVA	110	452	676	697
MEDICOS	1	0	0	0
INGENIEROS CIVILES	1	0	0	0
ARQUITECTOS	1	0	0	0
ABOGADOS	4	0	0	0
PERIODISTAS	2	0	0	0
ECONOMISTAS	4	0	0	0
ADMINISTRADORES	3	0	0	0
CODIGO DEL TRABAJO	39	39	0	0
OTRAS	335	161	0	0
TOTAL PERSONAL	500	682	676	697
TOTAL GOBIERNO CENTRAL	272.826	279.301	286.378	299.728
<b>TOTAL GENERAL</b>	<b>272.826</b>	<b>279.301</b>	<b>286.378</b>	<b>299.728</b>

## Nota:

En el sector Defensa Nacional se encuentra actualizado el número de personal sujeto a la Ley de Personal de Fuerzas Armadas.  
En el Sector Asuntos Internos se han considerado 3000 Policías adicionales.

Archivo Biblioteca de la Función Legislativa

# **PRESUPUESTO DEL GOBIERNO CENTRAL**

**ANEXO**

## **DISPOSICIONES GENERALES**

**ANALISIS LEGAL**

## DISPOSICIONES DEL PRESUPUESTO GENERAL DEL ESTADO 2004

### 1. Introducción

Conforme a lo prescrito en la Constitución Política de la República y en el literal c), del artículo 18 de la Ley de Presupuestos, el Presupuesto General del Estado contendrá las disposiciones que regularán anualmente la ejecución y control de los presupuestos de las entidades y organismos del sector público, con sujeción a los Principios del Sistema de Administración Financiera, los Principios y las Normas Técnicas de Presupuesto y Tesorería.

### 2. Ambito

Las presentes Disposiciones Generales rigen para todas las entidades y organismos cuyos presupuestos integran el Presupuesto General del Estado según lo dispuesto en el artículo 259 de la Constitución Política de la República del Ecuador.

### 3. Obligatoriedad

De acuerdo con lo previsto en el artículo 18 letra c) de la Ley del Presupuestos del Sector Público, las Disposiciones Generales tienen el carácter de obligatorias.

### 4. Responsabilidad

Las máximas autoridades de cada una de las entidades y organismos asumirán la responsabilidad directa sobre la gestión financiera institucional y sobre la ejecución presupuestaria en particular, dentro del marco de las atribuciones y competencias establecidas en la normatividad técnica señalada para el efecto por el Ministerio de Economía y Finanzas.

Igualmente, serán responsables directos de la observación y aplicación de las presentes Disposiciones Generales, por medio de las unidades administrativas, financieras y de recursos humanos de la institución.

En los Ministerios de Estado y en las instituciones donde se haya implantado el Sistema Integrado de Gestión Financiera – SIGEF, será obligatoria su utilización sin excepción alguna. Igual obligatoriedad regirá para aquellas instituciones que se incorporen al uso del Sistema durante el ejercicio fiscal 2004, conforme a la planificación que establezca el Ministerio de Economía y Finanzas.

### 5. Base Legal y Normativa

La ejecución, control, evaluación y liquidación de los presupuestos se sustentarán en las disposiciones legales, reglamentarias y técnicas que regulan el Sistema Nacional de Presupuesto Público.

#### Ejecución Presupuestaria de los Ingresos

### 6. Registros y Aplicación de los Ingresos

En el Presupuesto General del Estado deberán registrarse todos los ingresos que les corresponda recibir a las entidades y organismos, inclusive los de autogestión y aquellos con destino específico. No serán parte de los ingresos del Tesoro Nacional, los de autogestión y con destino específico aún cuando por motivos de recaudación se depositen en la Cuenta Corriente Unica. En estos casos, la Subsecretaría de la Tesorería de la Nación, los registrará contablemente como Fondos de Terceros y, únicamente, la diferencia se considerará ingreso del Tesoro Nacional.

La Subsecretaría de la Tesorería de la Nación autorizará las transferencias a favor de las entidades y organismos contemplados en el Presupuesto General del Estado, exclusivamente con cargo a los ingresos correspondientes al Tesoro Nacional y por devolución de fondos de terceros, en función de las recaudaciones efectivas.

### **7. Utilización de los Ingresos de Autogestión**

Los ingresos pertenecientes a las entidades y organismos que no forman parte del Gobierno Central se recaudarán de manera directa y se utilizarán de conformidad con el destino de los recursos señalados en cada presupuesto.

Los ingresos propios de las entidades y organismos que se originen en la venta de bienes y servicios y, en general los recursos de autogestión se depositarán en la cuenta auxiliar de transferencias (T) dentro de la Cuenta Corriente Unica del Tesoro Nacional. No se podrán administrar recursos fuera del presupuesto por lo que su utilización se realizará de acuerdo al destino previsto en el mismo para los ingresos de autogestión y de conformidad a la normatividad técnica que regula el proceso de la Ejecución Presupuestaria.

### **8. Saldos de Caja del Ejercicio 2003**

Las disponibilidades financieras con que cuenten las entidades y organismos al inicio del ejercicio presupuestario se utilizarán prioritariamente en la cancelación de las obligaciones pendientes de pago al 31 de diciembre de 2003, siempre que se hayan registrado debidamente en ese ejercicio y consten en la contabilidad institucional del 2004 como cuentas por pagar de años anteriores, una vez creadas las cuentas contables a esa fecha.

### **Ejecución Presupuestaria de los Gastos**

#### **9. Programación de la Ejecución Presupuestaria**

Las entidades y organismos comprendidos en el ámbito de la aplicación de las presentes disposiciones, elaborarán la programación financiera anual de la ejecución presupuestaria y la presentarán al Ministerio de Economía y Finanzas sobre la base de los lineamientos y políticas establecidas para la formulación presupuestaria y criterios de racionalidad, austeridad y transparencia que deberán adoptar cada institución en la ejecución presupuestaria.

La Subsecretaría de Presupuestos receptorá dicha información para proceder a su análisis y revisión; posteriormente realizará la integración, consolidación y aprobación respectiva.

#### **10. Programación Anual de Caja**

El Programa Anual de la Caja del Presupuesto General del Estado deberá estructurarse de manera separada por cada uno de los diferentes niveles de Gobierno: Gobierno Central, Entidades y Organismos Autónomos y Descentralizados. El Ministerio de Economía y Finanzas a través de la Subsecretaría de Presupuestos, formulará y aprobará dicho Programa Anual y comunicará a cada una de las entidades y organismos para su aplicación durante el ejercicio presupuestario.

#### **11. Programa mensual de Caja**

Las entidades y organismos sustentarán la ejecución de sus presupuestos en un Programa Mensual de Caja, el que se elaborará según la metodología que establezca la Subsecretaría de Presupuestos, para lo cual se observarán las disposiciones del Acuerdo Ministerial No. 182, publicado en el suplemento del Registro Oficial No. 249 de 22 de enero del 2001.

#### **12. Transferencias de Recursos del Tesoro Nacional**

La Subsecretaría de Tesorería de la Nación, sobre la base de la Programación Periódica de Caja-PPC, autorizará la transferencia de recursos a favor de las entidades y organismos de manera directa en las cuentas (T), que cada una de ellas mantiene en el depositario oficial.

### **13. Procesos de Pagos**

Sobre la base de los saldos existentes en las cuentas (T) en el depositario oficial, las entidades y organismos procederán a la cancelación de las obligaciones contraídas legalmente por medio del mecanismo establecido en el proceso de pagos a través de la red bancaria.

### **14. Servicio de la Deuda Pública**

La Subsecretaría de Tesorería de la Nación, atenderá el pago de las obligaciones derivadas del servicio de deuda pública, sobre la base de la programación de pagos formulados por la Subsecretaría de Crédito Público, que deberá formar parte del Programa de Caja del Tesoro Nacional.

Las entidades y organismos que no forman parte del Gobierno Central, que disponen de recursos de autogestión o preasignados, que hayan adquirido deudas para la realización de proyectos, sean estos con créditos internos o externos, deberán honrar estos compromisos con cargo a sus presupuestos.

### **15. Transferencias para Proyectos de Inversión**

Para la ejecución de los proyectos de inversión contemplados en el Presupuesto General del Estado, se requerirá contar con las programaciones de la ejecución física y financiera, las cuales deberán incorporarse a los programas anuales de ejecución y de caja. Las entidades y organismos deberán velar porque los requerimientos para inversiones formen parte de los programas periódicos de caja, de manera que se garantice la ejecución de los proyectos.

Las transferencias de recursos que realice la Subsecretaría de Tesorería de la Nación de la contraparte local de proyectos de inversión financiados por créditos externos, se efectuarán siempre y cuando formen parte del Programa Periódico de Caja.

### **16. Reformas Presupuestarias**

Las autorizaciones para las reformas que se realicen en el Presupuesto General del Estado se sustentarán en todos los casos, con un informe previo de la unidad administrativa que corresponda, el mismo que justificará documentadamente la pertinencia de la reforma.

En ningún caso se autorizarán traspasos de recursos destinados a inversión para financiar gastos de naturaleza corriente.

Las entidades y organismos que no forman parte del Gobierno Central realizarán las reformas presupuestarias que sean necesarias siempre que no signifiquen incremento en las transferencias a cargo del Tesoro Nacional, ni se contrapongan a las políticas del Consejo Nacional de Remuneraciones, Normas de Restricción del Gasto Público y otras señaladas en el artículo 104 del Reglamento de la Ley de Presupuestos del Sector Público, así como las normas técnicas del Acuerdo No. 182 publicado en el Suplemento del Registro Oficial No. 249 de 22 de enero del 2001.

Las entidades y organismos del Gobierno Central podrán efectuar por su cuenta reformas presupuestarias, sobre la base de la normativa técnica contenida en el referido Acuerdo Ministerial No. 182.

### **Disposiciones sobre el Gasto Público.**

El gasto público se sujetará a las disposiciones de la Ley para la Reforma de las Finanzas Públicas y sus Reformas, Ley para la Transformación Económica del Ecuador, Ley Orgánica de Responsabilidad, Estabilización y Transparencia Fiscal, Ley Orgánica de Servicio Civil y Carrera Administrativa y de Unificación y Homologación de las Remuneraciones del Sector Público, Decreto Ejecutivo No. 44 y sus reformas, resoluciones del Consejo Nacional de Remuneraciones, y demás disposiciones afines y conexas.

**17. Pago de las Dietas**

Los funcionarios y empleados que actúen como representantes ante directorios, tribunales, juntas, comités y otros cuerpos colegiados, percibirán dietas de conformidad con lo previsto en el artículo 132 de la Ley Orgánica de Servicio Civil y Carrera Administrativa y de Unificación y Homologación de las Remuneraciones del Sector Público y a las regulaciones que para el efecto emita la SENRES.

Las personas que formen parte de directorios u otros cuerpos colegiados y que no perciban remuneraciones del Estado, recibirán dietas por iguales valores a los fijados para el resto de miembros. No se reconocerá más de una dieta por día, aún cuando se realicen dos o más sesiones diarias.

**18. Horas Extras**

Se autorizará el pago de horas extraordinarias y suplementarias hasta un máximo de sesenta horas, siempre que existan las disponibilidades presupuestarias y cuando las necesidades institucionales lo requieran, conforme lo prescrito en el art. 122 de la Ley Orgánica de Servicio Civil y Carrera Administrativa y de Unificación y Homologación de las Remuneraciones del Sector Público.

Los servidores o trabajadores que ocupen puestos de libre nombramiento o remoción, y asesores, no percibirán el pago de horas extraordinarias o suplementarias, según la Disposición General Quinta de la misma Ley.

**19° Viáticos y Movilización Interna**

Se concederá viáticos y pasajes a los funcionarios de las entidades y organismos declarados en comisión de servicios dentro del país para la realización de trabajos específicos inherentes a sus funciones, dentro de los límites de las asignaciones presupuestarias correspondientes.

El pago de viáticos, subsistencias, gastos de transporte, alimentación y otros se efectuará de conformidad con lo dispuesto en el artículo 131 de la Ley Orgánica de Servicio Civil y Carrera Administrativa y de Unificación y Homologación de las Remuneraciones del Sector Público, y a las políticas y reglamentación que para el efecto resuelva la SENRES, sobre la base de las fuentes de financiamiento que respalden el pago.

**20° Comisión de Servicios al Exterior**

No se autorizarán comisiones de servicios al exterior que signifiquen erogaciones por pago de viáticos, pasajes o ayudas de viaje, aún en el caso que correspondan a giras de observaciones previstas en planes de estudios o cursos de capacitación, con cargo a asignaciones del Presupuesto General del Estado. Se exceptúan aquellas comisiones de servicios consideradas como prioritarias en función de las necesidades de las instituciones, siempre que la máxima autoridad, bajo su responsabilidad, disponga el correspondiente viaje, previa la autorización de la Subsecretaría de Presupuestos del Ministerio de Economía y Finanzas. Para el otorgamiento de comisiones de servicio en el exterior se observará lo dispuesto en el artículo 30, letra d) de la Ley Orgánica de Servicio Civil y Carrera Administrativa y de Unificación y Homologación de las Remuneraciones del Sector Público.

**21° Viáticos y Gastos de Representación en el Exterior**

Los Ministros de Estado, o quienes tengan legalmente la misma jerarquía, podrán percibir gastos de representación en el exterior, lo que serán previamente aprobados por el Ministerio de Economía y Finanzas, gastos que en ningún caso serán superiores al valor de los viáticos asignados.

El Ministerio de Economía y Finanzas autorizará, en casos especiales, gastos de representación en el exterior a Subsecretarios de Estado que realicen una misión específica fuera del país. Estos gastos no excederán el 50% de viáticos diarios que les correspondan.

Los Presidentes de las Funciones Legislativa y Judicial recibirán viáticos y gastos de representación, equivalentes al 150% de los que perciban los Ministros de Estado, declarados en comisión de servicios al exterior. En el caso del Vicepresidente de la República ese porcentaje será del 125%.

Los legisladores en comisión de servicios en el exterior percibirán los mismos montos de viáticos y gastos de representación que los asignados a los Ministros de Estado, a cuyo efecto requerirán únicamente la autorización del Presidente del Congreso Nacional.

## **22° Contratos Colectivos y Actas Transaccionales**

Previo a la celebración de contratos colectivos y actas transaccionales se obtendrá el dictamen favorable de la Procuraduría General del Estado, conforme a lo previsto en la Disposición Transitoria Séptima de la Ley Orgánica de Servicio Civil y Carrera Administrativa y de Unificación y Homologación de las Remuneraciones del Sector Público; y el dictamen favorable del Ministerio de Economía y Finanzas, conforme lo establece el artículo 56 de la Ley para la Reforma de la Finanzas Públicas, publicada en el Suplemento del Registro Oficial No. 181 del 30 de abril de 1999, en consonancia con el numeral 9 del artículo 35 de la Constitución Política de la República.

Las autoridades de trabajo, los directivos de las instituciones contratantes, los organismos de control y el Ministerio de Economía y Finanzas cumplirán obligatoriamente las normas legales invocadas en el párrafo precedente.

El Ministerio de Economía y Finanzas, no podrá comprometer fondos o financiar los contratos colectivos o actas transaccionales de los Gobiernos Seccionales con recursos del Presupuesto General del Estado.

## **23° Creación de Puestos y Contratación de Servicios Profesionales y Ocasionales**

La creación de puestos y el ingreso de servidores de libre nombramiento y remoción se sujetarán a lo dispuesto en el artículo 63 de la Ley Orgánica de Servicio Civil y Carrera Administrativa y de Unificación y Homologación de las Remuneraciones del Sector Público y demás disposiciones que el Ejecutivo y el Ministerio de Economía y Finanzas dicten para el efecto; no se incorporarán asignaciones en el Presupuesto General del Estado para financiar creaciones de cargos.

Los contratos de servicios ocasionales, con relación de dependencia, se tramitarán y suscribirán sujetándose a las normas y procedimientos establecidos en los artículos 20, 21, 22 y 115 de la Ley Orgánica de Servicio Civil y Carrera Administrativa y de Unificación y Homologación de las Remuneraciones del Sector Público.

Los contratos de servicios individuales, sin relación de dependencia, se suscribirán siempre que la entidad no disponga de profesionales con la capacidad técnica para atender esos servicios. Estos contratos se sujetarán, según la naturaleza de los servicios, a las normas y procedimientos de la Ley de Consultoría, Ley de Contratación Pública y Ley Orgánica de Servicio Civil y Carrera Administrativa y de Unificación y Homologación de las Remuneraciones del Sector Público.

En cualquier caso de contratación de servicios con o sin relación de dependencia se observarán las Políticas de Restricción del Gasto Público vigentes.

## **24° Pago de Honorarios**

El pago de honorarios con cargo al Presupuesto General del Estado se efectuará de acuerdo con lo dispuesto en los artículos 118, 119 y 120 de la Ley Orgánica de Servicio Civil y Carrera Administrativa y de Unificación y Homologación de las Remuneraciones del Sector Público.

**25° Gastos de Personal**

El reconocimiento de los beneficios de los servidores públicos, relacionados con remuneraciones y otros conceptos incorporados en el Presupuesto General del Estado, se someterán a las disposiciones de la Ley Orgánica de Servicio Civil y Carrera Administrativa y de Unificación y Homologación de las Remuneraciones del Sector Público.

Prohíbese expresamente a las entidades y organismos determinados en el artículo 102 de la Ley Orgánica de Servicio Civil y Carrera Administrativa y de Unificación y Homologación de las Remuneraciones del Sector Público el restablecimiento o creación de rubros o conceptos que impliquen beneficios económicos en materia de gastos de personal de cualquier naturaleza.

Ninguna entidad u organismo, incorporará partidas destinadas a la creación de nuevos beneficios, incrementos a los ya existentes, extensiones y otros beneficios adicionales.

De conformidad con lo dispuesto en la citada Ley, la reclasificación, valoración y revalorización de puestos sujetos al Sistema Nacional de Clasificación del Servicio Civil los efectuará únicamente la SENRES y se aplicarán siempre que existan disponibilidades presupuestarias y hayan sido incorporadas en las proformas presupuestarias para el año 2004. Todos aquellos casos que se produzcan durante el ejercicio fiscal 2004 se aplicarán a partir del 1 de enero del 2005.

Las indemnizaciones a que tengan derecho los servidores y trabajadores del sector público se sujetarán al monto establecido en la Ley Orgánica de Servicio Civil y Carrera Administrativa y de Unificación y Homologación de las Remuneraciones del Sector Público.

**26° Adquisición de Bienes Muebles e Inmuebles**

La adquisición de bienes muebles e inmuebles se someterá a las Políticas de Restricción del Gasto Público dispuestas en el Decreto Ejecutivo No. 44 de 22 de enero del 2003.

**27. Transferencia por Cuotas y Convenios Nacionales e Internacionales**

Las transferencias que constan en el Presupuesto General del Estado a favor de instituciones de carácter privado que cumplan con finalidades de índole social sin fines de lucro, se entregarán exclusivamente sobre la base de convenios vigentes en los que se determine que sus actividades corresponden a asistencia social, atención a salud, educación, cultura y ciencia.

No se contraerán nuevos compromisos ni suscribirán convenios que signifiquen la utilización de recursos del Gobierno Central, sin que se cuente previamente con el informe favorable del Ministerio de Economía y Finanzas.

Las transferencias por concepto de cuotas a organismos nacionales e internacionales se efectuarán estrictamente cuando la necesidad de su cumplimiento así lo exija, en función de los beneficios que recibirá el país.

**28. Asignaciones Sujetas a Distribución**

El Ministro de Economía y Finanzas aprobará, mediante resolución presupuestaria, la distribución de estas asignaciones que correspondan al ámbito del Gobierno Central, como requisito previo para la ejecución presupuestaria de dichas asignaciones.

**29. Reportes Sobre la Ejecución Presupuestaria**

Dentro de los treinta días del mes siguiente, las entidades y organismos remitirán a la Subsecretaría de Presupuestos del Ministerio de Economía y Finanzas, los resultados de la ejecución presupuestaria del mes inmediato anterior y de la acumulada anual de ese mes, expresados en los siguientes reportes:



- a) Reporte de ejecución presupuestaria de ingresos y gastos
- b) Reporte de la ejecución del Programa Periódico de Caja
- c) Detalle de los ingresos de autogestión recaudados y su correspondiente utilización, exclusivamente para las entidades del Gobierno Central.
- d) Copia certificada de las resoluciones presupuestarias aprobadas por la autoridad competente de la institución.

La metodología y los formatos para la presentación de la información señalada serán proporcionados por la Subsecretaría de Presupuestos. En el caso de las entidades que cuenten con el Sistema Integrado de Gestión Financiera, SIGEF, lo harán obligatoriamente en los formatos de reporte del Sistema.

Para el caso de los proyectos de inversión, las entidades y organismos remitirán a la Subsecretaría de Inversiones del Ministerio de Economía y Finanzas un reporte mensual sobre el avance registrado en la ejecución de los mismos dentro de las dos semanas subsiguientes a la finalización de cada mes.

El incumplimiento en la entrega de la información requerida por el Ministerio de Economía y Finanzas, justificará la suspensión de la transferencia de recursos a las entidades y organismos que dependan del Presupuesto del Gobierno Central, de conformidad con lo dispuesto en el artículo 64 de la Ley de Presupuestos del Sector Público y artículo 32 de la Ley Orgánica de Responsabilidad, Estabilización y Transparencia Fiscal.

Sobre la base de la información remitida por las entidades y organismos, el Ministerio de Economía y Finanzas presentará dentro de los cuarenta y cinco días siguientes a cada trimestre al Presidente de la República y al Congreso Nacional el informe sobre la ejecución del Presupuesto General del Estado, y a la finalización del ejercicio presupuestario, la liquidación anual.

### **30. Evaluación Presupuestaria**

En concordancia con lo establecido en la Ley de Presupuestos del Sector Público, su reglamento y las normas técnicas vigentes, las entidades y organismos serán los responsables de llevar a cabo la evaluación en lo concomitante y ex post de las actividades y proyectos contemplados en sus presupuestos, con el fin de que las autoridades institucionales adopten las medidas correctivas de acuerdo al grado de cumplimiento de los objetivos y metas.

Las entidades y organismos enfocarán la evaluación presupuestaria hacia la medición de los resultados obtenidos tomando como referencia la aplicación de los indicadores de gestión que diseñe cada entidad, con el fin de determinar el grado de eficiencia, eficacia y productividad de las acciones realizadas dentro del marco de la ejecución presupuestaria. Los resultados de la evaluación presupuestaria deberán remitirse para conocimiento del Ministerio de Economía y Finanzas con la periodicidad que establezca este Ministerio.

### **31. Responsabilidad por Incumplimiento de las Disposiciones Generales**

Las autoridades y funcionarios que contravengan las presentes Disposiciones Generales, así como los administradores financieros que autoricen pagos incumpliendo las mismas, serán personal y pecuniariamente responsable. La Contraloría General del Estado determinará las responsabilidades y sanciones que correspondan según las disposiciones de la Ley Orgánica de Administración Financiera y Control, la Ley de Presupuestos del Sector Público, Ley Orgánica de la Contraloría General del Estado, Ley Orgánica de Servicio Civil y Carrera Administrativa y de Unificación y Homologación de las Remuneraciones del Sector Público y demás leyes conexas.

### **32. Transferencias al IESS**

El Ministerio de Economía y Finanzas acreditará al IESS, dentro de los diez primeros días de cada mes, los valores correspondientes al 40% para el pago mensual de las pensiones jubilares, de montepío e invalidez del Seguro Social en cumplimiento del artículo 59 y Tercera Disposición Transitoria de la Constitución Política de la República.