

# *Ejecución* *Presupuesto* General del Estado **JUNIO 2020**



Cifras del Presupuesto  
**General del Estado 2020**

Para conocimiento de la ciudadanía

Constitución de la República del Ecuador: Art. 296

Código Orgánico de Planificación y Finanzas Públicas:  
Libro II, Título I, Art. 74; Art 113; Art. 119; Art. 120



Contexto  
Legal

## Fase de Ejecución del Presupuesto General del Estado

Durante esta etapa del ciclo presupuestario, todas las entidades del Sector Público ponen en práctica lo establecido en su presupuesto, es decir, cumplen con todas las acciones destinadas a la utilización de los recursos humanos, materiales y financieros que les fueron asignados con el propósito de obtener bienes y servicios en la cantidad, calidad y tiempo previstos.

## OBJETIVOS NACIONALES DE DESARROLLO

### Eje 1: Derechos para todos durante toda la vida

- 1 Garantizar una vida digna con iguales oportunidades para todas las personas.
- 2 Afirmar la interculturalidad y plurinacionalidad, revalorizando las identidades diversas.
- 3 Garantizar los derechos de la naturaleza para las actuales y futuras generaciones.

### Eje 2: Economía al servicio de la sociedad


- 4 Consolidar la sostenibilidad del sistema económico social y solidario, y afianzar la dolarización.
- 5 Impulsar la productividad y competitividad para el crecimiento económico.
- 6 Desarrollar las capacidades productivas y del entorno para lograr la soberanía alimentaria y el Buen Vivir rural.

### Eje 3: Más sociedad, mejor Estado


- 7 Incentivar una sociedad participativa, con un Estado cercano al servicio de la ciudadanía.
- 8 Promover la transparencia y la corresponsabilidad para una nueva ética social
- 9 Garantizar la soberanía y la paz, y posicionar estratégicamente al país en la región y el mundo.



**PIB nominal**



INFLACIÓN ANUAL  
JUNIO **0.17 %**



### Estimación venta de barril de crudo \$24,08

Volumen fiscalizada de producción de petróleo  
**63.68 millones de barriles Enero-mayo/2020**

Volumen de exportaciones de crudo  
**49.26 millones de barriles Enero-mayo /2020**

Volumen de importación derivados  
**19.25 millones de barriles Enero - mayo / 2020**

P5

## La Ejecución del Presupuesto General del Estado

Fase del ciclo presupuestario que comprende el conjunto de acciones destinadas a la utilización óptima del talento humano, y los recursos materiales y financieros asignados en el presupuesto con el propósito de obtener los bienes, servicios y obras en la cantidad, calidad y oportunidad previstos en el mismo.



**PRESUPUESTO  
INICIAL  
2020**  
\$35.498,42

### Ingresos

Codificados  
**\$32.600,28**  
Devengados  
**\$13.254,01**



### Gastos

Codificados  
**\$32.600,28**  
Devengados  
**\$16.438,89**

# P6

## Evolución de la Ejecución del Presupuesto General del Estado (Durante los 5 últimos años) **Primer semestre - Años 2016-2020**

### INGRESOS




	2016	2017	2018	2019	2020
Codificados	<b>\$32.703,65</b>	<b>\$29.835,10</b>	<b>\$34.120,37</b>	<b>\$36.863,17</b>	<b>\$32.600,28</b>
Devengados	<b>\$16.547,63</b>	<b>\$19.155,41</b>	<b>\$15.533,42</b>	<b>\$17.748,95</b>	<b>\$13.254,01</b>



### GASTOS

	2016	2017	2018	2019	2020
Codificados	<b>\$32.703,65</b>	<b>\$29.835,10</b>	<b>\$34.120,37</b>	<b>\$36.863,17</b>	<b>\$32.600,28</b>
Devengados	<b>\$14.363,88</b>	<b>\$14.400,52</b>	<b>\$15.326,93</b>	<b>\$16.321,05</b>	<b>\$16.438,89</b>

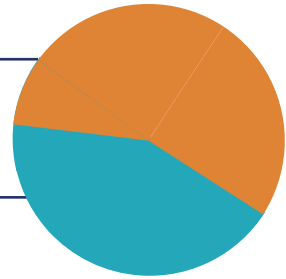
**El déficit es la parte de la inversión que se debe hacer con financiamiento**



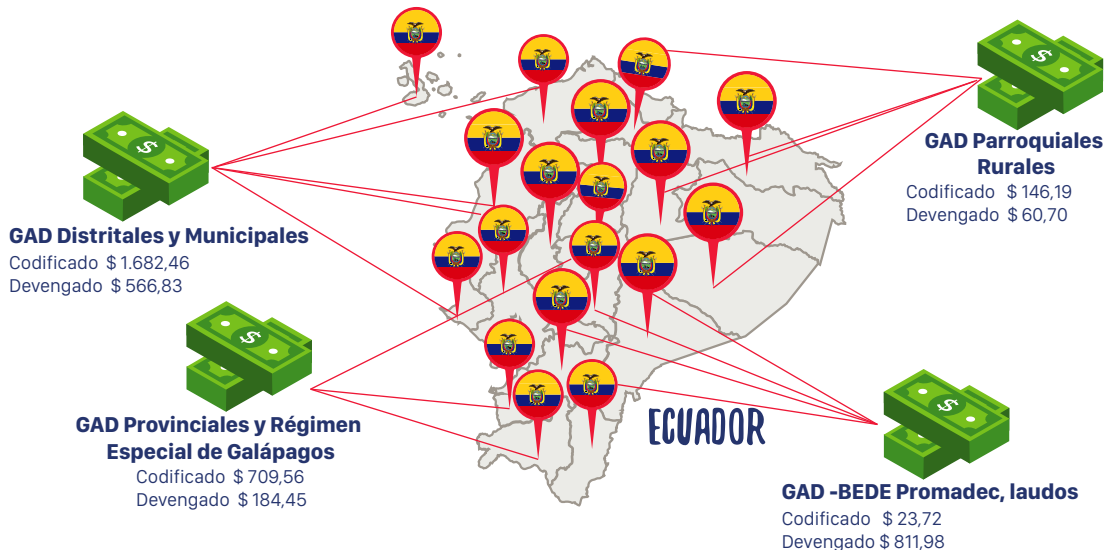
Desembolsos en la **Ejecución del PGE 2020**

**Desembolsos Externos**  
\$2.410,83

**Desembolsos Internos**  
\$1.253,08



**TOTAL TRANSFERENCIAS GAD: \$ 2.561,93 → Codificado**  
**\$ 1.467,64 → Devengado**



**Nota:** Incluyen las preasignaciones del Modelo de Equidad Territorial (participación del 21% de los Ingresos Permanentes y del 10% de los Ingresos No Permanentes)



El Sectorial es una clasificación para analizar la acción del sector público según los distintos sectores de la economía. Esta clasificación es principalmente utilizada para análisis estadísticos nacionales



### Sectorial Educación

Devengado Junio  
\$ 1.914,48



### Sectorial Salud

Devengado Junio  
\$ 1.231,51



### Sectorial Asuntos Internos

Devengado Junio  
\$ 767,56



### Sectorial Bienestar Social

Devengado Junio  
\$ 702,39



### Sectorial Defensa Nacional

Devengado Junio  
\$ 652,50



### Sectorial Desarrollo Urbano y Vivienda

Devengado Junio  
\$ 492,58



### Sectorial Jurisdiccional

Devengado Junio  
\$ 242,49



### Sectorial Administrativo

Devengado Junio  
\$ 97,27



### Sectorial Finanzas

Devengado Junio  
\$ 91,51

**TOTAL DEVENGADO - JUNIO 2020 (1/2)**

**\$ 6.192,27**



El Sectorial es una clasificación para analizar la acción del sector público según los distintos sectores de la economía. Esta clasificación es principalmente utilizada para análisis estadísticos nacionales



SECTORIAL	DEVENGADO JUN
SECTORIAL TRANSPARENCIA Y CONTROL SOCIAL	86,45
SECTORIAL COMUNICACIONES	68,44
SECTORIAL AMBIENTE	49,70
SECTORIAL AGROPECUARIO	47,44
SECTORIAL ASUNTOS DEL EXTERIOR	43,90
SECTORIAL RECURSOS NATURALES	35,44
SECTORIAL LEGISLATIVO	25,09
SECTORIAL COMERCIO EXTERIOR INDUSTRIALIZACION PESCA Y COMPETITIVIDAD	21,04
SECTORIAL ELECTORAL	19,79
SECTORIAL TRABAJO	17,32
SECTORIAL TURISMO	5,06
<b>TOTAL DEVENGADO - JUNIO 2020 (2/2)</b>	<b>16.438,89</b>

## Tesoro Nacional

9.826,95

Este sectorial comprende varios segmentos de manejo presupuestario

### INGRESOS Y TRANSFERENCIAS

3.247,29



### FINANCIAMIENTO DE DERIVADOS DEFICITARIOS

1.949,89



### RECURSOS PREASIGNADOS

78,06



### DEUDA PUBLICA

4.551,70



P13

## Plan Anual de Inversiones Por Gabinete Sectorial - Proyectos Destacados



TOTAL DEVENGADO	MILLONES DE DÓLARES 949.270.000,00
Gabinete Sectorial de lo Social	816.470.000,00
Gabinete Sectorial de Habitat Infraestructura y Recursos Naturales	65.650.000,00
Gabinete Sectorial de lo Económico	28.580.000,00
Otras Instituciones del Ejecutivo	20.580.000,00
Universidades y Escuelas Politécnica	8.870.000,00
Instituciones del Tesoro Nacional	5.500.000,00
Gabinete Sectorial de Seguridad	2.240.000,00
Otras Funciones del Estado	1.390.000,00
PROYECTOS DESTACADOS	JUNIO
Proyecto de vivienda Casa para todos	471.679.066,85
Programa de Reforma Institucional de la Gestión	119.905.257,50
Proyecto para la aplicación del bono de protección familiar presencia del COVID -19	89.581.041,08
Reliquidación de jubilaciones de docentes	47.324.299,16
Educación básica para jóvenes y adultos	23.183.424,11

PAI devengado  
USD 949,27 millones



79,18% devengado  
(USD 751,67 millones)  
en 5 proyectos del PAI

**P14**

La Ejecución del Presupuesto General del Estado cumple con la Disposición Constitucional Junio/2020  
**Incremento del 0,5% del PIB a Educación y Salud**



SECTOR	CODIFICADO JUNIO 2020	DEVENGADO JUNIO 2020
Educación inicial, básica y bachillerato	<b>3.264,10</b>	<b>1.496,28</b>
Sistema Nacional de Salud	<b>3.244,61</b>	<b>1.363,15</b>

Nota: Se considera estimación del PIB de USD 96.512,46 millones



**P15**

## Gasto Social Ejecución Presupuestaria PGE - Junio 2020



COMPETENCIAS	CODIFICADO JUNIO	DEVENGADO JUNIO
EDUCACIÓN	4.546,62	1.900,95
OTROS	2.688,59	1.750,06
SALUD	3.093,65	1.291,46
BIENESTAR SOCIAL	1.595,85	781,00
DESARROLLO URBANO Y VIVIENDA	757,15	480,66
TRABAJO	49,17	18,04
CULTURA	43,34	17,19
<b>TOTAL GASTO SOCIAL</b>	<b>12.774,37</b>	<b>6.239,37</b>

**TOTAL  
DEVENGADO JUNIO**

---

**6.239,37**





BONOS Y SUBSIDIOS	REFERENCIA	DEVENGADO JUNIO
SEGURIDAD SOCIAL	IESS	1.154,49
	ISSFA	239,65
	ISSPOL	87,72
<b>TOTAL SEGURIDAD SOCIAL</b>		<b>1.481,85</b>
DESARROLLO SOCIAL	MIS MEJORES AÑOS	187,17
	BONO DE DESARROLLO HUMANO	165,78
	BONO POR EMERGENCIA SANITARIA	89,38
	BONO JOAQUIN GALLEGOS LARA	56,04
	PENSION PARA PERSONAS CON CAPACIDADES ESPECIALES	47,11
	MISION TERNURA	8,79
	PENSION ADULTO MAYOR	7,74
BONO PARA NIÑOS-NIÑAS Y ADOLESCENTES EN SITUACIÓN DE ORFANDAD POR FEMICIDIO	0,02	
<b>TOTAL DESARROLLO SOCIAL</b>		<b>562,03</b>
DESARROLLO URBANO Y VIVEINDA	BONO DE LA VIVIENDA	0,39
<b>TOTAL DESARROLLO SOCIAL</b>		<b>0,39</b>
DESARROLLO AGRÍCOLA	PROYECTO NACIONAL DE INNOVACIÓN TECNOLÓGICA PARTICIPATIVA Y PRODUCTIVIDAD AGRÍCOLA	1,10
	PROYECTO AGROSEGURO PARA PEQUEÑOS Y MEDIANOS PRODUCTORES	0,01
<b>TOTAL DESARROLLO AGRÍCOLA</b>		<b>1,11</b>
<b>TOTAL BONOS Y SUBSIDIOS</b>		<b>2.045,38</b>

