



Ministerio de Economía
y Finanzas

Ejecución Presupuesto General del Estado JUNIO 2021

Cifras del Presupuesto
General del Estado
PRIMER SEMESTRE 2021

Para conocimiento de la ciudadanía



República
del Ecuador



Gobierno
del Encuentro

Juntos
lo logramos

Constitución de la República del Ecuador: Art. 296
Código Orgánico de Planificación y Finanzas Públicas:
Libro II, Título I, Art. 74; Art 113; Art. 119; Art. 120



Fase de Ejecución del Presupuesto General del Estado

Durante esta etapa del ciclo presupuestario, todas las entidades del Sector Público ponen en práctica lo establecido en su presupuesto, es decir, cumplen con todas las acciones destinadas a la utilización de los recursos humanos, materiales y financieros que les fueron asignados con el propósito de obtener bienes y servicios en la cantidad, calidad y tiempo previstos.



La Ejecución del Presupuesto General del Estado (PGE) al Primer Semestre - 2021, fue elaborada con base a los 9 objetivos del Plan Nacional de Desarrollo 2017 - 2021, Toda una Vida

Eje 1: Derechos para todos durante toda la vida

Objetivo 1: Garantizar una vida digna con iguales oportunidades para todas las personas

Objetivo 2: Afirmar la interculturalidad y plurinacionalidad, revalorizando las identidades diversas

Objetivo 3: Garantizar los derechos de la naturaleza para las actuales y futuras generaciones

Eje 2: Economía al servicio de la sociedad

Objetivo 4: Consolidar la sostenibilidad del sistema económico social y solidario, y afianzar la dolarización

Objetivo 5: Impulsar la productividad y competitividad para el crecimiento económico sustentable de manera redistributiva y solidaria

Objetivo 6: Desarrollar las capacidades productivas y del entorno para lograr la soberanía alimentaria y el Buen Vivir rural

Eje 3: Más sociedad, mejor Estado

Objetivo 7: Incentivar una sociedad participativa, con un Estado cercano al servicio de la ciudadanía

Objetivo 8: Promover la transparencia y la corresponsabilidad para una nueva ética social

Objetivo 9: Garantizar la soberanía y la paz, y posicionar estratégicamente al país en la región y el mundo

9

objetivos

La Ejecución del Presupuesto General del Estado Indicadores Macroeconómicos de la Ejecución del PGE al 30 de junio de 2021



FUENTES: Proyecciones PIB nominal y Real- previsiones macroeconómicas del BCE al 30 de julio de 2021; INFLACION: Boletín de Cuentas Nacionales Trimestrales No. 115, valores constantes USD 2007 y corrientes, período : 2000.I - 2021.I.IT: Información petrolera: BCE, EP- PETROECUADOR, el total del volumen de exportación de derivados corresponde al dato de las empresas públicas. El precio promedio del barril de petróleo WTI corresponde al precio promedio mensual a mayo 2021- BCE



Estimación precio promedio barril de petróleo \$ 65,23

Volumen fiscalizada de producción de petróleo

72,53 millones de barriles Enero – mayo 2021

Volumen producción derivados

29,56 millones de barriles Enero – mayo 2021

Volumen importación derivados 22,43 millones de barriles Enero – mayo 2021

Volumen exportación derivados

5,87 millones de barriles Enero – mayo 2021

P5

La Ejecución del Presupuesto General del Estado

Fase del ciclo presupuestario que comprende el conjunto de acciones destinadas a la utilización óptima del talento humano, y los recursos materiales y financieros asignados en el presupuesto con el propósito de obtener los bienes, servicios y obras en la cantidad, calidad y oportunidad previstos en el mismo.



PRESUPUESTO CODIFICADO

(Incluido financiamiento)
(Enero-Junio) 2021
\$31.461,17

SOBRE LA LÍNEA

Ingresos devengados
\$ 11.971,32


Ingresos Permanentes
\$ 11.460,81
Ingresos No Permanentes
\$ 510,52

Egresos devengados
\$ 12.151,08

Egresos Permanentes
\$ 9.308,66
Egresos No Permanentes
\$ 2.842,42



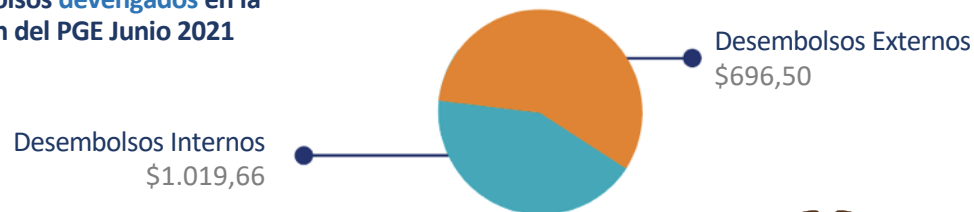
El déficit es la parte de la inversión que se debe hacer con financiamiento



SOBRE LA LÍNEA



Desembolsos **devengados** en la Ejecución del PGE Junio 2021



BAJO LA LÍNEA

Evolución del Presupuesto General del Estado

Durante los 7 últimos años: Montos Codificados y Devengados - **Primer semestre** 2015-2021



El **Presupuesto codificado**: Constituye el presupuesto inicial más/menos las reformas realizadas al 30 de junio y es producto de las modificaciones realizadas al presupuesto aprobado por la Asamblea Nacional como son los incrementos, disminuciones y traspasos en los ingresos y egresos.

El **porcentaje de Ejecución**: Es el resultado de dividir el monto devengado para el codificado del período y representa el nivel de recursos devengados.

P8

Egresos Codificados PGE

(USD 31.461,17)

Enero-Junio 2021

Egresos Corrientes

Son los egresos de recursos que el Estado realiza para que las instituciones públicas puedan desarrollar apropiadamente sus actividades administrativas y de funcionamiento. Estos requieren repetición permanente y permiten la provisión continua de bienes y servicios públicos a la sociedad.



\$ 8.241,65

Egresos en personal



\$ 5.013,67

Bienes y servicios de consumo



\$ 3.704,24

Transferencias y donaciones corrientes



\$ 2.090,15

Egresos Financieros



\$ 163,84

Otros egresos corrientes



\$ 0,43

Bienes y Servicios para Producción

Egresos de Capital e Inversión

Son los egresos que el Estado realiza de manera temporal, por una situación específica, excepcional o extraordinaria que no requieren repetición permanente.



\$ 3.311,61

Transferencias y donaciones de capital



\$ 531,50

Obras públicas



\$ 1.389,32

Transferencias y donaciones de inversión



\$ 466,73

Bienes y servicios para inversión



\$ 374,04

Egresos de Capital



\$ 983,78

Egresos en personal para inversión



\$ 6,06

Otros Egresos de inversión

Egresos de Aplicación de Financiamiento



\$ 4.453,58

Amortización de la deuda pública



\$ 206,08

Obligaciones por venta anticipada de Petróleo y por convenios con entidades públicas



\$ 17,43

Pasivo circulante



\$ 195,95

Otros pasivos



\$ 311,10

Inversiones Financieras



República del Ecuador



Juntos lo logramos



P9

Egresos Devengados

PGE

(USD 13.818,18)

Enero-Junio
2021

Egresos Corrientes

Son los egresos de recursos que el Estado realiza para que las instituciones públicas puedan desarrollar apropiadamente sus actividades administrativas y de funcionamiento. Estos requieren repetición permanente y permiten la provisión continua de bienes y servicios públicos a la sociedad.



\$ 3.819,05
Egresos en personal



\$ 2.644,72
Bienes y servicios de consumo



\$ 1.823,53
Transferencias y donaciones corrientes



\$ 946,58
Egresos Financieros



\$ 74,72
Otros egresos corrientes



\$ 0,05
Bienes y Servicios para Producción

Egresos de Capital e Inversión

Son los egresos que el Estado realiza de manera temporal, por una situación específica, excepcional o extraordinaria que no requieren repetición permanente.



\$ 1.569,81
Transferencias y donaciones de capital



\$ 98,48
Obras públicas



\$ 383,81
Transferencias y donaciones para inversión



\$ 81,16
Bienes y servicios para inversión



\$ 77,29
Egreso de Capital



\$ 631,31
Egresos en personal para inversión



\$ 0,56
Otros Egresos de inversión

Egresos de Aplicación de Financiamiento



\$ 1.550,81
Amortización de la deuda pública



\$ 53,50
Obligaciones por venta anticipada de Petróleo y por convenios con entidades públicas



\$ 0,07
Pasivo circulante



\$ 62,73
Otros pasivos



\$ 0
Inversiones Financieras



Total Codificado GADs: \$ 2.845,29 ejecutado el 58,83%



GADs Distritales y Municipales *

Codificado \$ 1.633,43

Devengado \$ 982,20

GADs Provinciales y Régimen
Especial de Galápagos***

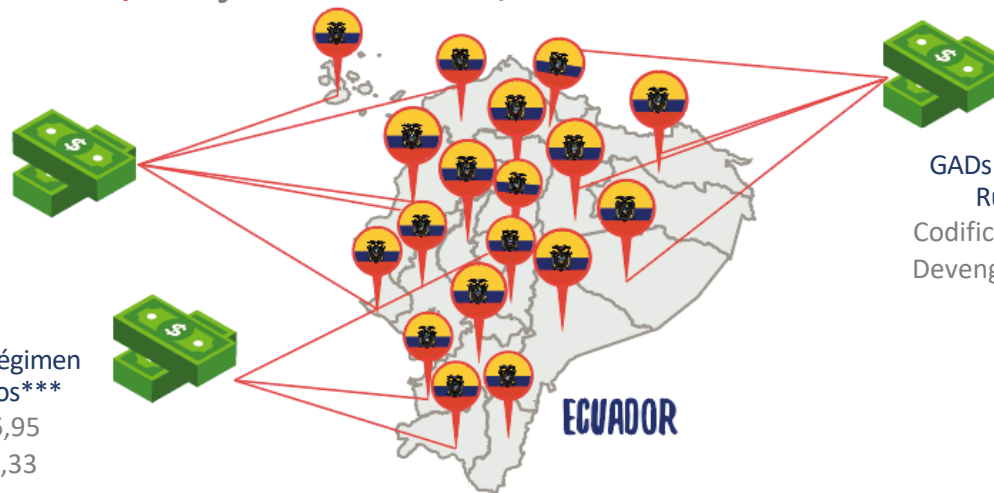
Codificado \$ 146,95

Devengado \$ 84,33

GADs Parroquiales
Rurales **

Codificado \$ 681,97

Devengado \$ 382,07



Nota: En todos los GADs constan las preasignaciones del Modelo de Equidad Territorial (participación del 21% de los Ingresos Permanentes)

* Incluye rubros por asumir la competencia para preservar el patrimonio arquitectónico y cultural – Por aportes según Ley 47 y reformas

** Incluye rubros por asumir la competencia de riego y drenaje-Aporte según Ley 47 y reformas

*** Incluye otra transferencia menor

Cifras sujetas a revisión

Comportamiento del PGE Enero-Junio -2021 por Sectorial

El Sectorial es una clasificación para analizar la acción del sector público según los distintos sectores de la economía. Esta clasificación es principalmente utilizada para análisis estadísticos nacionales



Sectorial Educación
\$4.442,38 Codificado
43.16% Ejecutado



Sectorial Salud
\$2.715,04 Codificado
43,97% Ejecutado



Sectorial Asuntos Internos
\$1.818,75 Codificado
45,39% Ejecutado



Sectorial Bienestar Social
\$1.588,73 Codificado
53,40% Ejecutado



Sectorial Defensa Nacional
\$1.593,37 Codificado
43,66% Ejecutado



Sectorial Desarrollo Urbano y Vivienda
\$169,38 Codificado
4,50% Ejecutado



Sectorial Jurisdiccional
\$530,51 Codificado
45,82% Ejecutado



Sectorial Administrativo
\$255,98 Codificado
41,41% Ejecutado



Sectorial Finanzas
\$213,09 Codificado
37,31% Ejecutado



Distribución
Presupuestaria

Comportamiento del PGE por sectorial – Enero - Junio 2021

El Sectorial es una clasificación para analizar la acción del sector público según los distintos sectores de la economía. Esta clasificación es principalmente utilizada para análisis estadísticos nacionales e internacionales.



Sectoriales	Cod.	%Ejec.
Sectorial Comunicaciones	587,41	35,93%
Sectorial Comercio Exterior Industrialización Pesca y Competitividad	218,16	9,81%
Sectorial Transparencia y Control Social	212,97	45,92%
Sectorial Ambiente	155,14	40,75%
Sectorial Agropecuario	175,13	32,32%
Sectorial Recursos Naturales	138,57	21,71%
Sectorial Electoral	118,99	52,24%
Sectorial Asuntos del Exterior	94,18	44,84%
Sectorial Legislativo	52,84	43,47%
Sectorial Trabajo	40,93	41,60%
Sectorial Turismo	9,48	39,13%

Total DEVENGADO PGE = 13.818,18

Tesoro Nacional	Cod.	% Ejec.
Este sectorial comprende varios segmentos de manejo presupuestario		
Tesoro Nacional	16.330,12	44,54%



INGRESOS Y
TRANSFERENCIAS
6.432,93 Cod
42,81% Ejec



FINANCIAMIENTO DE
DERIVADOS
DEFICITARIOS
3.201,84 Cod
62,67% Ejec



RECURSOS
PREASIGNADOS
234,47 Cod
19,76% Ejec



DEUDA PUBLICA
6.460,57 Cod
38,17% Ejec



PARTICIPACION DE INGRESOS ENTRE
ENTIDADES QUE CONFORMAN EL PGE
0,30 Cod
0% Ejec

Plan Anual de Inversiones Enero a Junio 2021

Proyectos Destacados



	Proyectos	Codificado	Devengado	Ejecución
1	Programa de Preservación de Capital – Período 2021	3.633,10	613,35	16,88%
2	Sostenibilidad de la Operación de las Unidades del MSP	212,90	179,17	84,16%
3	Fortalecimiento de la Capacidad Operativa del MSP	290,29	171,05	58,92%
4	Fortalecimiento del Programa de Transferencias Monetarias No Contributivas administradas por el MIES	549,06	102,24	18,62%
5	Programa de Reforma Institucional de la Gestión Pública (varias entidades)	123,05	103,56	0,84%
6	Cobertura de Contingencias por Contracción Económica para los Beneficiarios de Bonos y Pensiones del sistema	109,83	58,63	53,38%
7	Bono de Protección Familiar por Emergencia por la presencia del covid-19 (III fase)	47,86	47,83	99,93%
8	Programa de Apoyo al Desarrollo Vial de los Gobiernos Autónomos Descentralizados	55,26	46,01	83,26%
9	Apoyo a la Provisión de los Servicios de Salud en el Marco de la Pandemia	67,90	44,60	65,68%
	Total Proyectos Destacados (9)	5.089,26	1.366,43	26,85%
	Restantes proyectos devengados (305)	2,887,07	506,21	17,53%
	TOTAL P A I : Enero - Junio / 2021 (incluye Programa de Preservación de Capital-Deuda Pública)	7.493,26	1.872,64	24,99%



Ejecución Presupuestaria Enero-Junio 2021 cumple con la Disposición Constitucional de incremento del 0,5% del PIB a Educación y Ssalud

Sector	Codificado	Devengado	% PIB Devengado
Sistema Nacional de Salud	3.170,09	1,364,63	1,3%
Educación inicial, básica y bachillerato	3.170,07	1.446,35	1,4%

Nota: Se considera estimación del PIB NOMIAL estimado proyección para junio año 2021 de USD 102.561,09 millones



P15

Ejecución Presupuestaria Enero-Junio 2021 – Gasto Social



Competencias	Codificado	Devengado
Bienestar Social	1.864,12	953,84
Desarrollo Urbano y Vivienda	203,25	13,46
Cultura	37,87	15,76
Educación	4.452,70	1.884,75
Salud	2.920,25	1.262,74
Trabajo	43,19	18,28
Otros	2.667,63	1.361,71
Total Gastos Social	12.189,01	5.510,54

Nota: Incluye todas las fuentes de financiamiento, cifras provisionales sujetas a revisión
 FUENTE: Esigef-MEF-DNCP



Bonos y Subsidios Ejecución Presupuestaria PGE – Enero - Junio 2021

SUBSIDIO	REFERENCIA	CODIFICADO	DEVENGADO	
SEGURIDAD SOCIAL	IESS	1.478,11	812,55	
	ISSFA	520,88	227,53	
	ISSPOL	127,63	50,54	
Total SEGURIDAD SOCIAL		2.126,62	1.090,61	
DESARROLLO SOCIAL	A USUARIOS CON ENFERMEDADES CATASTROFICAS BENEFICIARIOS DE COBERTURA INTRNACIONAL	0,72	0,01	
	ACOMPAÑAMIENTO FAMILIAR ADULTO MAYOR	4,57	1,49	
	APOYO A DISCAPACIDADES	775,93	294,85	
	BONO DE DESARROLLO HUMANO	4,13	2,26	
	BONO DE PROTECCION FAMILIAR POR EMERGENCIA POR LA PRESENCIA DEL COVID-19 EN ECUADOR	0,12	-	
	BONO JOAQUIN GALLEGOS LARA	46,15	46,15	
	BONO PARA NINOS - NINAS Y ADOLESCENTES EN SITUACION DE ORFANDAD POR FEMICIDIO	0,04	0,04	
	BONO POR EMERGENCIA SANITARIA.	47,67	47,67	
	CENTROS DE ACOGIDA	41,37	16,59	
	COBERTURA DE CONTINGENCIAS POR CONTRACCION ECONOMICA PARA LOS BENEFICIARIOS DE BONOS Y PENSIONES DEL SISTEMA DE PROTECCION SOCIAL INTEGRAL MIS MEJORES AÑOS	109,30	58,61	
	MISION LAS MANUELAS	-	-	
	MISION MIS MEJORES AÑOS	4,50	1,42	
	MISION TERNURA	1,88	0,54	
	PENSION PARA PERSONAS CON CAPACIDADES ESPECIALES	28,08	8,98	
		44,79	44,79	
	Total DESARROLLO SOCIAL		1.339,09	753,24
	DESARROLLO URBANO	BONO DE LA VIVIENDA	0,10	0,10
CASA PARA TODOS		103,70	-	
INCENTIVOS PARA VIVIENDA		0,89	-	
INCENTIVOS Y SUBVENCIONES SOCIO VIVIENDA		45,71	1,23	
		-	-	
Total DESARROLLO URBANO		150,40	1,33	
DESARROLLO AGRICOLA	AMPLIACION DIVERSIFICACION E INNOVACION DE LOS SERVICIOS TECNICOS RURALES	3,37	-	
	INCREMENTO DE LA PRODUCTIVIDAD EN LOS PEQUENOS Y MEDIANOS PRODUCTORES	18,37	1,98	
	PROYECTO AGROSEGURO PARA PEQUEÑOS Y MEDIANOS PRODUCTORES Y PESCADORES ARTESANALES DEL ECUADOR	7,55	1,65	
Total DESARROLLO AGRICOLA		29,29	3,63	
EFICIENCIA ENERGÉTICA	ELECTRIFICACION RURAL Y URBANO MARGINAL	16,95	-	
Total EFICIENCIA ENERGÉTICA		16,95	-	
GADS	SUBVENCIONES PROMADEC	1,18	0,69	
Total GADS		1,18	0,69	
Total Subsidios Junio 2021		3.663,52	1.849,51	





Ministerio de Economía
y Finanzas

Ejecución Presupuesto General del Estado JUNIO 2021

Cifras del Presupuesto
General del Estado
PRIMER SEMESTRE 2021

Para conocimiento de la ciudadanía



República
del Ecuador



Gobierno
del Encuentro

Juntos
lo logramos