

SECRETARÍA NACIONAL DE PLANIFICACIÓN

Informe de ejecución física del Presupuesto General del Estado

Periodo enero – junio 2021:

Agosto 2021

Contenido

CAPÍTULO I	7
Introducción	7
Marco Legal	8
Objetivo	10
Metodología de Seguimiento aplicada.....	10
Plan Nacional de Desarrollo	12
Estructura del Presupuesto General del Estado.....	12
Programas institucionales (GP) y estudios, programas y proyectos de inversión (GNP) por Objetivos del Plan Nacional de Desarrollo	16
CAPITULO II: ANÁLISIS POR OBJETIVOS DEL PLAN NACIONAL DE DESARROLLO “TODA UNA VIDA” 2017-2021	18
Eje 1. Derechos para todos durante toda la vida	18
2.1 Objetivo 1: Garantizar una vida digna con iguales oportunidades para todas las personas. 18	
2.1.1 Análisis de los programas institucionales (GP).....	19
2.1.2 Análisis presupuestario del Plan Anual de Inversiones (GNP).....	23
2.1.3 Programación de metas físicas de los proyectos de inversión.....	26
2.1.4 Resultados relevantes de proyectos alineados al Objetivo 1, reportados por las instituciones	32
2.2 Objetivo 2: Afirmar la Interculturalidad y Plurinacionalidad, Revalorizando las identidades diversas.....	34
2.2.1 Análisis de los programas institucionales (GP).....	34
2.2.2 Análisis presupuestario del Plan Anual de Inversiones (GNP).....	38
2.2.3 Programación de metas físicas de los proyectos de inversión.....	38
2.3 Objetivo 3: Garantizar los derechos de la naturaleza para las actuales y futuras generaciones	41
2.3.1 Análisis de los programas institucionales (GP).....	41
2.3.2 Análisis presupuestario del Plan Anual de Inversiones (GNP).....	44
2.3.3 Programación de metas físicas de los proyectos de inversión.....	45
2.3.4 Resultados relevantes de proyectos alineados al Objetivo 3, reportados por las instituciones	46
Eje 2. Economía al servicio de la sociedad	47
2.4 Objetivo 4: Consolidar la sostenibilidad del sistema económico social y solidario y afianzar la dolarización	47
2.4.1 Análisis de los programas institucionales (GP).....	48
2.4.2 Análisis presupuestario del Plan Anual de Inversiones (GNP).....	51
2.4.3 Programación de metas físicas de los proyectos de inversión.....	52
2.5 Objetivo 5: Impulsar la productividad y competitividad para el crecimiento económico sostenible de manera redistributiva y solidaria.	54
2.5.1 Análisis de los programas institucionales (GP).....	54
2.5.2 Análisis presupuestario del plan anual de inversiones (GNP)	58
2.5.3 Programación de metas físicas de los proyectos de inversión.....	60
2.5.4 Resultados relevantes de proyectos alineados al Objetivo 5, reportados por las instituciones	65
2.6 Objetivo 6: Desarrollar las capacidades productivas y del entorno, para lograr la soberanía alimentaria y el buen vivir rural	67
2.6.1 Análisis de los programas institucionales (GP).....	67
2.6.2 Análisis presupuestario del plan anual de inversiones (GNP)	70
	2

2.6.3 Programación de metas físicas de los proyectos de inversión.....	71
2.6.4 Resultados relevantes de proyectos alineados al Objetivo 6, reportados por las entidades	73
Eje 3. Más sociedad, mejor Estado.....	74
2.7 Objetivo 7: incentivar una sociedad participativa, con un estado cercano al servicio de la ciudadanía	74
2.7.1 Análisis de los programas institucionales (GP).....	74
2.7.2 Análisis presupuestario del plan anual de inversiones (GNP)	78
2.7.3 Programación de metas físicas de los proyectos de inversión.....	80
2.7.4 Resultados relevantes de proyectos alineados al Objetivo 7, reportados por las instituciones	84
2.8 Objetivo 8: Promover la transparencia y la corresponsabilidad para una nueva ética social.....	85
2.8.1 Análisis de los programas institucionales (GP).....	85
2.8.2 Análisis presupuestario del plan anual de inversiones (GNP)	88
2.8.3 Programación de metas físicas de los proyectos de inversión.....	88
2.9 Objetivo 9: Garantizar la soberanía y la paz, y posicionar estratégicamente al país en la región y el mundo.....	89
2.9.1 Análisis de los programas institucionales (GP).....	89
2.9.2 Análisis presupuestario del plan anual de inversiones (GNP)	92
2.9.3 Programación de metas físicas de los proyectos de inversión.....	93
2.9.4 Resultados relevantes de proyectos alineados al Objetivo 9, reportados por las instituciones	96
CAPITULO III:	98
Alertas de proyectos de inversión	98
Proyectos sin reportar información	98
Proyectos sin registros en el SIPeIP.....	99
Proyectos en ejecución sin programación de metas para el 2021.....	99
Proyectos finalizados.....	106
Proyectos paralizados.....	109
Proyectos que no inician	112
Proyectos con metas físicas no cumplidas	114
Proyectos con variación en avance real	121
Proyectos con ejecución de metas mayor al 105%	124
Conclusiones.....	126
GLOSARIO DE TÉRMINOS	128
Fuentes Bibliográficas:.....	130

Índice de Gráficos

Gráfico 1 Eje y Objetivos del Plan Nacional de Desarrollo 2017 - 2021	12
Gráfico 2 Ejecución del Presupuesto General del Estado.....	13
Gráfico 3 Porcentaje de participación del presupuesto devengado del GP y GNP por ejes del Plan Nacional de Desarrollo	14
Gráfico 4 Ejecución del GP y GNP por objetivos del Plan Nacional de Desarrollo.....	15
Gráfico 5 Porcentaje de ejecución del gasto permanente y gasto no permanente	18
Gráfico 6 Porcentaje de participación del valor devengado del gasto permanente por Gabinete Sectorial	20
Gráfico 7 Comparativo programas administración central vs agregadores de valor	21
Gráfico 8. Programación de metas y participación por gabinete sectorial	27
Gráfico 9 Porcentaje promedio de ejecución de metas y participación presupuestaria por gabinete sectorial	28
Gráfico 10 Porcentaje de ejecución del gasto permanente y gasto no permanente	34
Gráfico 11 Porcentaje de participación del devengado del gasto permanente por Gabinete Sectorial	35
Gráfico 12 Porcentaje de ejecución del gasto permanente y gasto no permanente	41
Gráfico 13 Porcentaje de participación del devengado del gasto permanente por Gabinete Sectorial	42
Gráfico 14 Porcentaje de ejecución del gasto permanente y gasto no permanente	48
Gráfico 15 Porcentaje de participación del devengado del gasto permanente por Gabinete Sectorial	49
Gráfico 16 Programación de metas y participación por gabinete sectorial	52
Gráfico 17 Porcentaje de ejecución del gasto permanente y gasto no permanente	54
Gráfico 18 Porcentaje de participación del devengado del gasto permanente por Gabinete Sectorial	56
Gráfico 19 Programación de metas y participación por gabinete sectorial	61
Gráfico 20 Porcentaje promedio de ejecución de metas y participación.....	62
Gráfico 21 Porcentaje de ejecución del gasto permanente y gasto no permanente	67
Gráfico 22 Porcentaje de participación del devengado del gasto permanente por Gabinete Sectorial	68
Gráfico 23 Programación de metas y participación por gabinete sectorial	71
Gráfico 24 Porcentaje promedio de ejecución de metas y participación presupuestaria por gabinete sectorial	72
Gráfico 25 Porcentaje de ejecución del gasto permanente y gasto no permanente	74
Gráfico 26 Porcentaje de participación del devengado del gasto permanente por Gabinete Sectorial	76
Gráfico 27 Comparativo programas administración central vs agregadores de valor	76
Gráfico 28 Programación de metas y participación por gabinete sectorial	80
Gráfico 29 Porcentaje promedio de ejecución de meta y participación presupuestaria por gabinete sectorial	81
Gráfico 30 Porcentaje de ejecución del gasto permanente y gasto no permanente	85
Gráfico 31 Porcentaje de participación del devengado del gasto permanente por Gabinete Sectorial	86
Gráfico 32 Porcentaje de ejecución del gasto permanente y gasto no permanente	89
Gráfico 33 Porcentaje de participación del devengado del gasto permanente por Gabinete Sectorial	90
Gráfico 34 Programación de metas y participación por gabinete sectorial	94
Gráfico 35 Porcentaje promedio de ejecución de metas y participación presupuestaria por gabinete sectorial	95

Índice de Tablas

Tabla 1 Presupuesto institucional	14
Tabla 2. Detalle de proyectos	16
Tabla 3 Porcentaje de participación y cumplimiento de metas gasto permanente y gasto no permanente	16
Tabla 4 Ejecución presupuestaria por Gabinete Sectorial	19
Tabla 5 Porcentaje promedio de cumplimiento de metas	21
Tabla 6. Programas Institucionales por monto devengado	22
Tabla 7. Ejecución presupuestaria de los proyectos de inversión por gabinete	24
Tabla 8. Ejecución presupuestaria de los proyectos de inversión por entidad	24
Tabla 9. Proyectos con programación de metas físicas.....	29
Tabla 10. Proyectos con programación de metas físicas.....	29
Tabla 11. Proyectos con programación de metas físicas.....	30
Tabla 12. Proyectos con programación de metas físicas.....	31
Tabla 13. Proyectos con programación de metas físicas.....	32
Tabla 14 Porcentaje de ejecución presupuestaria por Gabinete Sectorial	35
Tabla 15 Porcentaje promedio de cumplimiento de metas	36
Tabla 16 Programas institucionales por monto devengado	36
Tabla 17. Ejecución presupuestaria de los proyectos de inversión por gabinete	38
Tabla 18. Ejecución presupuestaria de los proyectos de inversión por entidad	38
Tabla 19. Proyectos con programación de metas físicas.....	39
Tabla 20 Proyectos con programación de metas físicas.....	40
Tabla 21 Porcentaje de ejecución presupuestaria por Gabinete Sectorial	42
Tabla 22 Porcentaje promedio de cumplimiento de metas	43
Tabla 23 Programas institucionales por monto devengado	43
Tabla 24. Ejecución presupuestaria de los proyectos de inversión por gabinete	44
Tabla 25. Ejecución presupuestaria de los proyectos de inversión por entidad	44
Tabla 26. Proyectos con programación de metas físicas.....	45
Tabla 27 Porcentaje de ejecución presupuestaria por Gabinete Sectorial	48
Tabla 28 Porcentaje promedio de cumplimiento de metas	50
Tabla 29 Programas Institucionales por monto devengado.....	50
Tabla 30. Ejecución presupuestaria de los proyectos de inversión por gabinete	52
Tabla 31. Ejecución presupuestaria de los proyectos de inversión por entidad	52
Tabla 32. Proyectos con programación de metas físicas.....	53
Tabla 33 Ejecución presupuestaria por Gabinete Sectorial.....	55
Tabla 34 Porcentaje promedio de cumplimiento de metas	56
Tabla 35 Programas institucionales por monto devengado	57
Tabla 36. Ejecución presupuestaria de los proyectos de inversión por gabinete	58
Tabla 37. Ejecución presupuestaria de los proyectos de inversión por entidad	59
Tabla 38. Proyectos con programación de metas físicas.....	62
Tabla 39. Proyectos con programación de metas físicas.....	65
Tabla 40. Proyectos con programación de metas físicas.....	65
Tabla 41 Porcentaje de ejecución presupuestaria por Gabinete Sectorial	68
Tabla 42 Porcentaje promedio de cumplimiento de metas	69
Tabla 43 Programas Institucionales por monto devengado.....	69
Tabla 44. Ejecución presupuestaria de los proyectos de inversión por gabinete	70
Tabla 45. Ejecución presupuestaria de los proyectos de inversión por entidad	70
Tabla 46. Proyectos con programación de metas físicas.....	72
Tabla 47 Ejecución presupuestaria por Gabinete Sectorial	75
Tabla 48 Porcentaje promedio de cumplimiento de metas	77
Tabla 49 Programas Institucionales por monto devengado.....	77
Tabla 50. Ejecución presupuestaria de los proyectos de inversión por gabinete	78
Tabla 51. Ejecución presupuestaria de los proyectos de inversión por entidad	79

Tabla 52. Proyectos con programación de metas físicas.....	82
Tabla 53 Proyectos con programación de metas físicas.....	82
Tabla 54 Proyectos con programación de metas físicas.....	82
Tabla 55. Proyectos con programación de metas físicas.....	83
Tabla 56. Proyectos con programación de metas físicas.....	83
Tabla 57 Porcentaje de ejecución presupuestaria por Gabinete Sectorial	86
Tabla 58 Porcentaje promedio de cumplimiento de metas	87
Tabla 59 Programas Institucionales por monto devengado	87
Tabla 60. Ejecución presupuestaria de los proyectos de inversión por gabinete	88
Tabla 61 Porcentaje de ejecución presupuestaria por Gabinete Sectorial	90
Tabla 62 Porcentaje promedio de cumplimiento de metas	91
Tabla 63 Programas Institucionales por monto devengado	91
Tabla 64. Ejecución Presupuestaria de los proyectos de inversión por gabinete	92
Tabla 65. Ejecución presupuestaria de los proyectos de inversión por entidad	93
Tabla 66 Proyectos con programación de metas físicas.....	95
Tabla 67. Proyectos con programación de metas físicas.....	96
Tabla 68. Proyectos sin reportar información	98
Tabla 69. Proyectos sin registrar en el SIPeIP.....	99
Tabla 70. Proyectos en ejecución sin programación de metas 2021	99
Tabla 71. Proyectos reportados con estado finalizado	106
Tabla 72. Proyectos reportados con estado paralizado	109
Tabla 73. Proyectos que no inician.....	112
Tabla 74. Proyectos con metas físicas no cumplidas.....	114
Tabla 75 Proyectos con variación en el avance real	121
Tabla 76 Proyectos con sobre ejecución	124

CAPÍTULO I

Introducción

El Plan Nacional de Desarrollo “Toda una Vida” 2017-2021 es el instrumento que incorpora la planificación, al cual se alinean las políticas, planes, programas, proyectos y, consecuentemente, el Presupuesto General del Estado.

La Secretaría Nacional de Planificación, coordina y articula la planificación a mediano y largo plazo, orientada al desarrollo sostenible e incluyente del país, considerando mejoras a la calidad de vida de la población.

Dentro del ciclo de la Planificación Nacional, el Subsistema de Seguimiento y Evaluación tiene el propósito de monitorear y evaluar las políticas públicas en el marco del Sistema Nacional Descentralizado de Planificación Participativa.

Concluido el primer semestre de 2021, la Secretaría Nacional de Planificación ofició a las Instituciones Públicas, a excepción de los Gobiernos Autónomos Descentralizados, la solicitud de los avances de la planificación institucional (Gasto Permanente/Gasto No Permanente) en el semestre, de acuerdo con los instrumentos establecidos para el efecto.

El informe contempla los avances en el semestre enero-junio 2021, conforme lo reportado en el Módulo de Seguimiento a la Planificación Institucional del Sistema Integrado de Planificación e Inversión Pública (SIPeIP), y aborda los 9 objetivos del Plan Nacional de Desarrollo “Toda una Vida” 2017-2021); en una primera parte presenta la distribución global del Presupuesto General del Estado por Objetivos del PND 2017 – 2021; así como el Gasto Permanente GP (Programas Institucionales) y Gasto No Permanente GNP (Estudios, Programas y Proyectos de Inversión) asignado a cada uno de los Objetivos del PND. En una segunda parte se analiza la distribución global de los programas institucionales y estudios, programas y proyectos de inversión, alineados a los objetivos del PND, los principales resultados alcanzados en el semestre por las entidades que conforman los Gabinetes Sectoriales y otras entidades que no son parte de un Gabinete Sectorial; y, el estado de los estudios, programas y proyectos de inversión.

En este contexto, la Secretaría Nacional de Planificación presenta el informe que sustenta su análisis sobre la base de la información que reportan las entidades que reciben recursos del Presupuesto General del Estado (PGE), relacionado con la programación y ejecución física de metas de los programas institucionales, estudios, programas y proyectos de inversión, según la estructura programática del Ministerio de Economía de Finanzas. Los componentes analizados corresponden a los rubros del Gasto Permanente y del Gasto No Permanente, siendo el periodo de análisis enero-junio del ejercicio fiscal 2021.

Marco Legal

Constitución de la República:

“Art. 280.- El Plan Nacional de Desarrollo es el instrumento al que se sujetarán las políticas, programas y proyectos públicos; la programación y ejecución del presupuesto del Estado; y la inversión y la asignación de los recursos públicos. Su observancia será de carácter obligatorio para el sector público e indicativo para los demás sectores.”

“Artículo 295.- (...) “Hasta que se apruebe el presupuesto del año en que se posesiona la Presidenta o Presidente de la República, regirá el presupuesto anterior. (...)”.

“Art. 297.- Todo programa financiado con recursos públicos tendrá objetivos, metas y un plazo predeterminado para ser evaluado, en el marco de lo establecido en el Plan Nacional de Desarrollo. Las instituciones y entidades que reciban o transfieran bienes o recursos públicos se someterán a las normas que las regulan y a los principios y procedimientos de transparencia, rendición de cuentas y control público.”

Código Orgánico de Planificación y Finanzas Públicas

“Art. 54. Planes institucionales. - Las instituciones sujetas al ámbito de este código, excluyendo los Gobiernos Autónomos Descentralizados, reportarán al ente rector de la planificación nacional sus instrumentos de planificación institucionales, para verificar que las propuestas de acciones, programas y proyectos correspondan a las competencias institucionales y los objetivos del Plan Nacional de Desarrollo.

El ente rector de la planificación nacional definirá el instrumento de reporte. Mediante normativa técnica se establecerán las metodologías, procedimientos, plazos e instrumentos necesarios, que serán de obligatorio cumplimiento.”

“Art. 60.- Priorización de programas y proyectos de inversión. - Serán prioritarios los programas y proyectos de inversión que el ente rector de la planificación nacional incluya en el plan anual de inversiones del Presupuesto General del Estado, con sujeción al Plan Nacional de Desarrollo. El Plan Anual de Inversiones garantizará el cumplimiento de las reglas fiscales determinadas en este Código, y deberá respetar los techos institucionales y de gasto definidos por el ente rector de las finanzas públicas, de conformidad con este Código y los requisitos y procedimientos que se establezcan en el reglamento al mismo. (...)”

“Artículo 107.- “Presupuestos prorrogados. - Hasta que se apruebe el Presupuesto General del Estado del año en que se posesiona la o el Presidente de la República, regirá el presupuesto codificado al 31 de diciembre del año anterior. (...)”.

“Art. 119.- Sección V. Seguimiento y Evaluación de la Ejecución Presupuestaria. (...) La evaluación física y financiera de la ejecución de los presupuestos de las entidades contempladas en el presente código, será responsabilidad del titular de cada entidad u organismo y se realizará en forma periódica. Los informes de evaluación serán remitidos al ente rector de las finanzas públicas en coordinación con el ente rector de la planificación nacional y difundidos a la ciudadanía.

El ministro a cargo de finanzas públicas efectuará la evaluación financiera global semestral del Presupuesto General del Estado y la pondrá en conocimiento del Presidente o Presidenta de la República y de la Asamblea Nacional en el plazo de 90 días de terminado cada semestre. (...)."

Reglamento al Código Orgánico de Planificación y Finanzas Públicas

"Artículo 40.- Sistema integrado de Planificación e Inversión Pública. - Es la herramienta tecnológica puesta a disposición por parte del ente rector de la planificación, que permitirá realizar transacciones en medios digitales. Las solicitudes realizadas con las claves otorgadas para el uso de dicho sistema y los pronunciamientos emitidos a través del mismo son válidas y tendrán el mismo efecto legal que si se hubieran realizado mediante petición escrita mediante firma ológrafa. Cada una de las entidades deberá mantener debidamente archivados todos los documentos de soporte y serán responsables administrativa, civil y penalmente por las solicitudes realizadas con base en formación imprecisa o falsa suministrada a través del sistema. (...).

"Art. 59. Del seguimiento a la planificación institucional. - La planificación institucional incluirá indicadores de resultado, cuyo seguimiento estará a cargo de la Secretaría Nacional de Planificación y Desarrollo, en coordinación con los entes competentes. Las entidades del sector público deberán remitir de manera oportuna la información sobre el cumplimiento de su planificación."

Norma Técnica del Sistema Nacional Descentralizado de Planificación Participativa.

"Art. 107. Seguimiento a los planes institucionales. - El seguimiento se realizará en base a los indicadores de resultado y gestión establecidos en los planes institucionales de las entidades del sector público previstas en la Constitución de la República, excepto los Gobiernos Autónomos Descentralizados. Permitirá determinar el grado de eficacia y eficiencia alcanzado por las entidades y evidenciar el aporte a las metas establecidas en los Planes Sectoriales y metas del Plan Nacional de Desarrollo".

"Art. 108. Alcance del seguimiento a los planes institucionales. - El seguimiento a la Planificación Institucional involucrará la planificación del nivel estratégico y operativo de las entidades del sector público previstas en la Constitución de la República, excepto los Gobiernos Autónomos Descentralizados".

"Art. 109. Actores del seguimiento a los planes institucionales.- Las entidades del sector público previstas en la Constitución de la República, excepto los Gobiernos Autónomos Descentralizados, serán responsables de entregar la información del avance de metas de los planes institucionales a nivel estratégico y operativo, considerando su articulación con el presupuesto institucional, debidamente validada por la Coordinación General de Planificación y Gestión Estratégica de cada entidad o quien haga sus veces y con base en los lineamientos y metodologías definidos por el ente rector de la planificación nacional".

Decreto Ejecutivo Nro. 3 de 24 de mayo de 2021 - Créase la Secretaría Nacional de Planificación

"Art. 2. Reformase el artículo 2 del Decreto Ejecutivo No. 732 publicado en el Registro Oficial Suplemento 496 de 28 mayo de 2019, por el siguiente texto:

Créase la Secretaría Nacional de Planificación, como una entidad de derecho público, con personalidad jurídica, dotada de autonomía administrativa y financiera, como organismo técnico responsable de la planificación nacional. Estará dirigida por un Secretario Nacional con rango de Ministro de Estado, quien ejercerá la representación legal, judicial y extrajudicial y será de libre nombramiento y remoción del Presidente de la República. (...)

Objetivo

Generar un análisis enmarcado en el avance físico de metas de programas institucionales del Gasto Permanente; así como también de estudios, programas y proyectos de inversión que conforman el Plan Anual de Inversiones (PAI) del gasto no permanente, alineados a los Objetivos del Plan Nacional de Desarrollo y su correlación con la ejecución presupuestaria, que exponga alertas que permitan la toma de decisiones en mejora de la gestión de las instituciones.

Metodología de Seguimiento aplicada

La metodología aplicada en el proceso de seguimiento se sustenta en la programación y registro de avance de las metas de los programas institucionales, así como de los estudios, programas y proyectos del Plan Anual de Inversiones (PAI), en el Módulo de Seguimiento a la Planificación Institucional del Sistema Integrado de Planificación e Inversión Pública (SIPeIP), de las entidades que forman parte del PGE.

Por la vinculación entre la planificación y el presupuesto, es necesario conocer el monto devengado de los programas institucionales del Gasto Permanente y de los estudios, programas y proyectos de inversión del Gasto No Permanente con relación al PGE prorrogado; para tal efecto, se dispone de la base de datos del Sistema Integrado de Gestión Financiera (e-SIGEF) con corte al 30 de junio del 2021.

Para el análisis presupuestario del Gasto Permanente se contemplan los programas institucionales y se incluye todas las fuentes de financiamiento, sin considerar el Sectorial que conforma el “Tesoro Nacional”¹. Para el Gasto no Permanente se contempla el análisis de los estudios, programas y proyectos de inversión pública que conforman el Plan Anual de Inversiones – PAI, para lo cual se incluye todas las fuentes de financiamiento (se excluye capital no atado a proyectos).

Con la información consolidada, reportada por las entidades en el módulo de seguimiento del SIPeIP, se elabora una base de datos, que incluye cada uno de los campos que se generan en el módulo. La base de datos registra la alineación de los programas institucionales, así como de los estudios, programas y proyectos de inversión, con respecto a los Objetivos del Plan Nacional de Desarrollo, lo que permite realizar un análisis comparativo del porcentaje de avance de metas físicas y porcentaje de ejecución presupuestaria, con relación a los objetivos nacionales. Es importante señalar que las instituciones son las responsables de la veracidad y la calidad de la información reportada, para la elaboración del presente informe.

¹ Se excluyen las entidades virtuales que conforman el Tesoro Nacional: i) Deuda Pública, ii) Financiamiento de Derivados Deficitarios, iii) Ingresos y Transferencias, iv) Participación de Ingresos entre Entidades que conforman el PGE y v) Recursos Preasignados; dado que son administradas directamente por el Ministerio de Economía y Finanzas (MEF).

La elaboración del Informe de Ejecución Física del PGE, con corte al 30 de junio de 2021, se sustenta en los datos reportados por 150 entidades que reciben recursos del PGE, las mismas que registraron información sobre el cumplimiento de metas físicas y ejecución presupuestaria de 468² Programas Institucionales del Gasto Permanente. Para el caso del Plan Anual de Inversiones 2021, se contempla el análisis de 675 proyectos de inversión (estudios, programas y/o proyectos) correspondientes a 96 entidades del sector público.

El Informe está estructurado según los Ejes del Plan Nacional de Desarrollo Toda Una Vida 2017-2021, dentro del cual se analiza la información de los programas institucionales (GP) y estudios, programas y proyectos de inversión (GNP) por cada uno de los Objetivos Nacionales; y a su vez, consolida la información de los resultados más relevantes que se agrupan en función de la alineación con los Objetivos del Plan Nacional de Desarrollo.

Conforme la metodología de seguimiento aplicada para el análisis del cumplimiento de metas físicas, se establece la relación de la ejecución de metas físicas en función de su programación trimestral; así también, para el caso de la ejecución presupuestaria se relaciona el monto devengado con el codificado.

Con el propósito de realizar un análisis coherente del avance de los programas institucionales, así como de los estudios, programas y proyectos de inversión, atados a los Objetivos del Plan Nacional de Desarrollo, se agrupan a las entidades del PGE por Gabinetes Sectoriales y entidades que pertenecen al grupo Sin Gabinete, a fin de identificar los avances en el marco del cumplimiento de los objetivos nacionales, como insumo para detectar posibles desviaciones y tomar acciones correctivas.

La semaforización del avance de ejecución de metas físicas y ejecución presupuestaria mantienen los umbrales de los rangos de valoración contenidos en los informes del seguimiento de la Ejecución Física del Presupuesto General del Estado de los ejercicios fiscales 2017, 2018, 2019 y 2020.

Para la semaforización de metas físicas, los rangos de valoración para la identificación de alertas están determinados considerando un margen de +/- 15% de los resultados obtenidos respecto a las metas programadas en cada periodo de gestión.

- **Semáforo verde (Metas cumplidas).** - Corresponde a un cumplimiento alto de los resultados obtenidos respecto a las metas programadas; el rango de valoración fluctúa entre el 100% y 85%.
- **Semáforo amarillo (Metas parcialmente cumplidas).** - Corresponde a un cumplimiento parcial o mediano de los resultados obtenidos respecto a las metas programadas; el rango de valoración fluctúa entre el 84,99% y 70%.
- **Semáforo rojo (Metas no cumplidas).** - Corresponde a un bajo cumplimiento de los resultados obtenidos respecto a las metas programadas; el rango de valoración fluctúa entre el 69,99% y 0%.

² De los Programas Institucionales del GP. no se considera los atados a proyectos de inversión (52), por lo tanto, el total de programas analizados alcanza a 416.

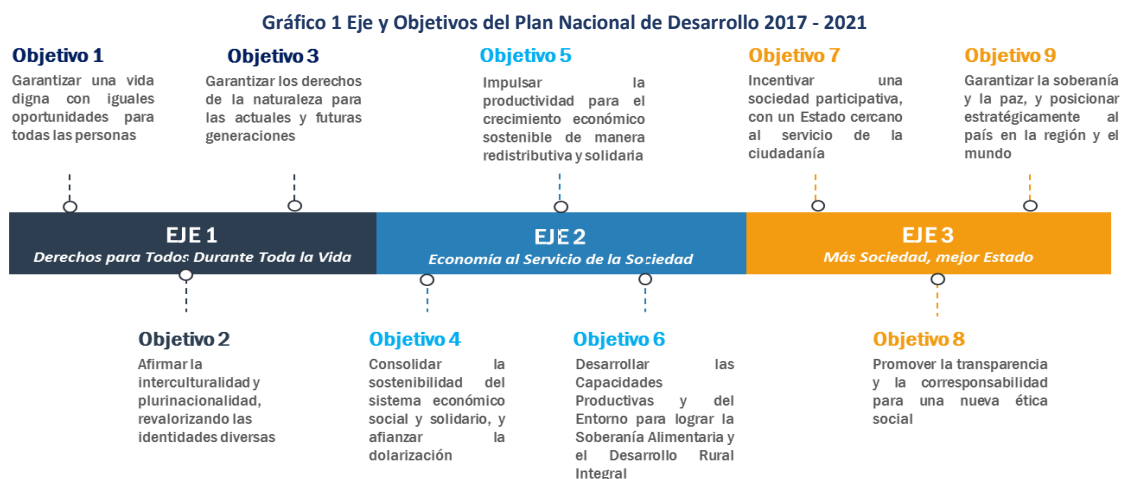
La **semaforización presupuestaria** considera una ejecución lineal del 8,33% mensual, con un margen de tolerancia +/- 7,5%, a junio se considera los siguientes rangos de valoración:

- **Semáforo verde (Alto cumplimiento).** - Corresponde a un cumplimiento alto de los resultados obtenidos respecto a las metas programadas; el rango de valoración fluctúa entre el 100% y 42,20%.
- **Semáforo amarillo (Mediano Cumplimiento).** - Corresponde a un cumplimiento parcial o mediano de los resultados obtenidos respecto a las metas programadas; el rango de valoración fluctúa entre el 42,19% y 34,70%.
- **Semáforo rojo (Bajo cumplimiento).** - Corresponde a un bajo cumplimiento de los resultados obtenidos respecto a las metas programadas; el rango de valoración fluctúa entre el 34,69% y 0%.

Para el análisis de las metas físicas de los proyectos de inversión se considera el principio de Pareto (80/20), en tal sentido se analizan los proyectos de las entidades que concentran sobre el 80% del presupuesto codificado para cada objetivo del Plan Nacional de Desarrollo al primer semestre del 2021.

Plan Nacional de Desarrollo

El informe de ejecución física del Presupuesto General del Estado en el primer semestre 2021, se encuentra estructurado por Objetivos Nacionales articulados a los Ejes del “*Plan Nacional de Desarrollo Toda Una Vida 2017-2021*”. Los Objetivos Nacionales se detallan a continuación:



Fuente: Plan Nacional de Desarrollo “*Toda una Vida*” 2017-2021.

Estructura del Presupuesto General del Estado

El Presupuesto General del Estado (PGE) 2021 se formuló en función del presupuesto prorrogado del año 2020, considerando que correspondía a año electoral³

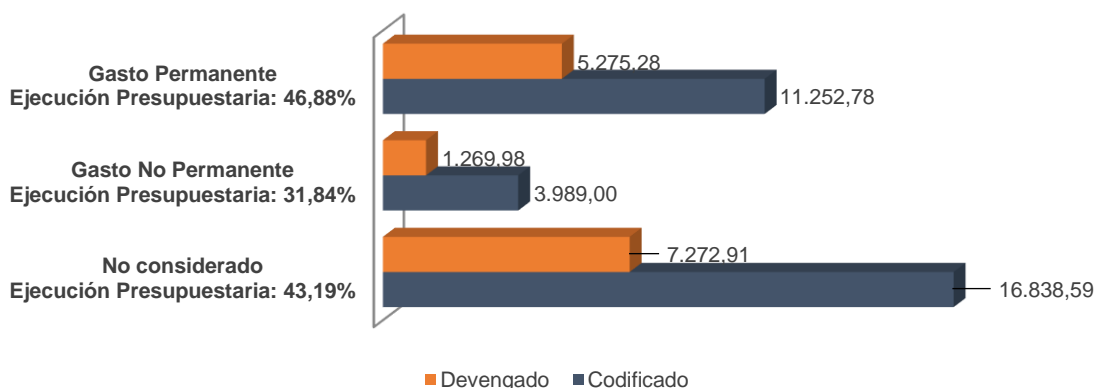
³ Art.107 Código Orgánico de Planificación y Finanzas Públicas-Presupuestos Prorrogados

En el marco de la vinculación de la planificación con el presupuesto, las entidades que reciben recursos del Presupuesto General del Estado formulan su planificación e identifican los objetivos estratégicos y operativos que contribuyen al cumplimiento de su Misión y Visión, elementos fundamentales en todo proceso de planificación institucional.

Los planes operativos anuales constituyen el nexo que permite la vinculación entre la planificación y el presupuesto. Estos planes contienen las metas operativas a cumplirse y requerimientos de recursos financieros (gasto corriente, inversión y capital) expresados en categorías programáticas presupuestarias que permiten la provisión de bienes y servicios que se generan o producen a favor de la ciudadanía como parte de las competencias y atribuciones que tienen las entidades.

Al 30 de junio de 2021, la ejecución total del Presupuesto General del Estado fue del 43,07%, se registró un valor codificado de USD 32.080,36⁴ millones, mientras que el monto devengado fue de USD 13.818,18⁵ millones. A continuación, se presentan los resultados de la ejecución presupuestaria por tipo de gasto.

Gráfico 2 Ejecución del Presupuesto General del Estado
(millones de dólares)



Fuente: Secretaría Nacional de Planificación, Módulo Seguimiento del Sistema Integrado de Planificación e Inversión Pública-SIPeIP, corte 30 de junio de 2021. Sistema Integrado de Gestión Financiera e-SIGEF – Ministerio de Economía y Finanzas - Ejecución Presupuestaria, corte 30 de junio de 2021

Nota: El monto “no considerado” corresponde al presupuesto de las entidades virtuales que conforman el Tesoro Nacional, administradas por el Ministerio de Economía y Finanzas; que no reportan información en el Módulo de Seguimiento del SIPeIP, y no realizan el proceso de alineación al Plan Nacional de Desarrollo.

Del monto total del presupuesto codificado al 30 de junio de 2021 de USD 11.252,78⁶ millones y devengado de USD 5.275,28⁷ millones, no se incluye el presupuesto de la Agencia de Regulación y Control Postal, debido a que no reportó por supresión de la entidad según Decreto Ejecutivo 1037 de 06 de mayo de 2020.

Para fines de análisis del presente informe se considera el presupuesto de las entidades que conforman el Presupuesto General del Estado, conforme al siguiente detalle:

4 Egresos corrientes, USD 19.213.977.207,23, egresos de inversión USD 3.988.997.489,07 y otros egresos, USD 8.877.388.691,18.

5 Egresos corrientes, USD 9.308.657.673,22, egresos de inversión USD 1.269.980.526,96 y otros egresos, USD 3.239.541.845.96.

6 USD 0,03 millones

7 USD 0,00 millones.

Tabla 1 Presupuesto institucional
(millones de dólares)

Detalle	Codificado	Devengado
Programas Institucionales GP	11.252,75	5.275,28
Proyectos de Inversión GNP	3.989,00	1.269,98

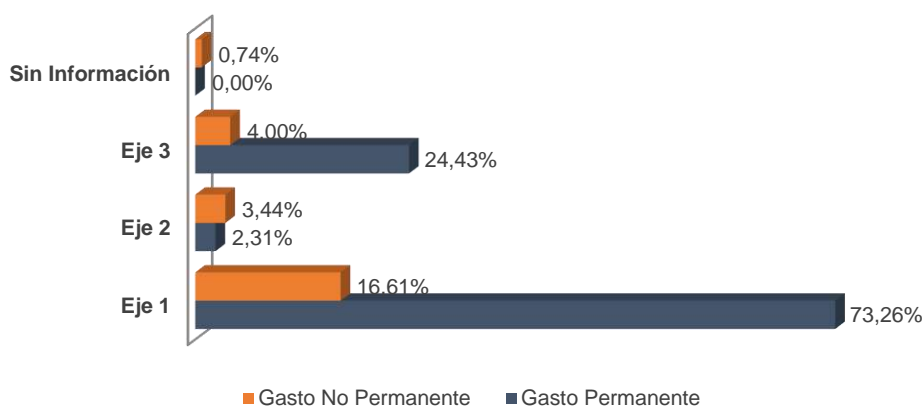
Fuente: Secretaría Nacional de Planificación, Módulo Seguimiento del Sistema Integrado de Planificación e Inversión Pública-SIPeIP, corte 30 de junio de 2021. Sistema Integrado de Gestión Financiera e-SIGEF – Ministerio de Economía y Finanzas - Ejecución Presupuestaria, corte 30 de junio de 2021.

El Plan Nacional de Desarrollo 2017–2021 propone el abordaje de los objetivos y la política pública a partir de tres ejes:

- 1) Derechos para todos durante toda la vida;
- 2) Economía al servicio de la sociedad, y;
- 3) Más sociedad, mejor Estado.

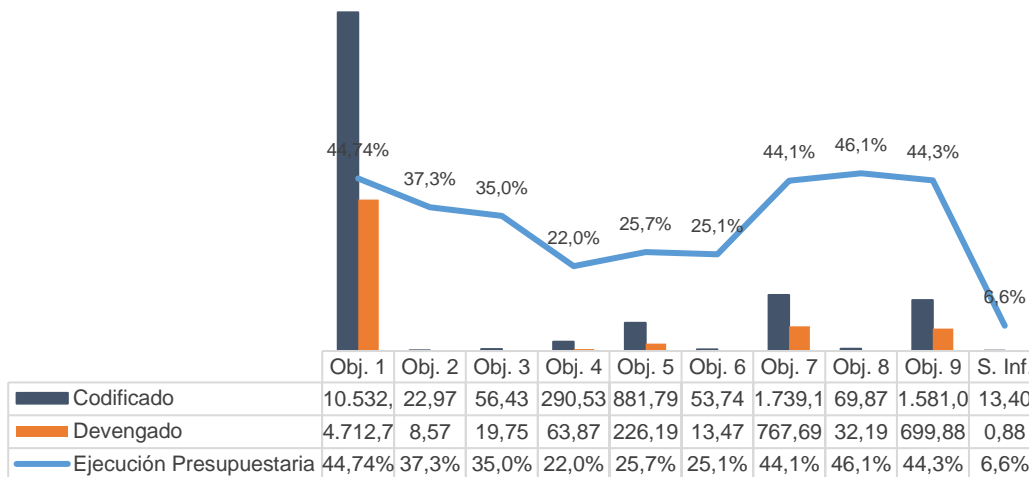
El Eje 1 “Derechos para Todos Durante Toda la Vida” presenta un mayor porcentaje de participación del presupuesto ejecutado al 30 de junio de 2021, en relación con los demás ejes del Plan Nacional de Desarrollo. El Eje 1 agrupa al Objetivo 1, con el mayor monto devengado como se observa en el siguiente gráfico.

Gráfico 3 Porcentaje de participación del presupuesto devengado del GP y GNP por ejes del Plan Nacional de Desarrollo



Fuente: Secretaría Nacional de Planificación, Módulo Seguimiento del Sistema Integrado de Planificación e Inversión Pública-SIPeIP, corte 30 de junio de 2021. Objetivos alineados a Ejes. Sistema Integrado de Gestión Financiera e-SIGEF – Ministerio de Economía y Finanzas - Ejecución Presupuestaria, con corte 30 de junio de 2021.

Gráfico 4 Ejecución del GP y GNP por objetivos del Plan Nacional de Desarrollo
(millones de dólares)



Fuente: Secretaría Nacional de Planificación, Módulo Seguimiento del Sistema Integrado de Planificación e Inversión Pública-SIPeIP, corte 30 de junio de 2021. Sistema Integrado de Gestión Financiera e-SIGEF – Ministerio de Economía y Finanzas - Ejecución Presupuestaria, corte 30 de junio de 2021.

El Plan Anual de Inversiones (PAI) 2021, con corte al 30 de junio de 2021, cuenta con 675 proyectos de inversión, de los cuales 552 realizaron la programación de metas para el ejercicio fiscal 2021. De estos 521 cuentan con presupuesto codificado con corte al primer semestre del 2021, mientras que, 31 proyectos que contaron con presupuesto codificado al primer trimestre se encuentran sin presupuesto codificado para el segundo trimestre del 2021.

De los 552 proyectos que cuentan con programación de metas para el año 2021, 304 proyectos tienen programada la ejecución de metas para el primer semestre.

Por otra parte, de los 675 proyectos que conforman el PAI 2021, 149 proyectos se encuentran incluidos sin presupuesto codificado (incluidos 31 proyectos que tenían presupuesto codificado al primer trimestre), 3 proyectos que no reportaron información y finalmente 2 proyectos que no se encuentran registrados en el Sistema Integrado de Planificación e Inversión Pública - SIPeIP.

Tabla 2. Detalle de proyectos
(millones de dólares)

Detalle Proyectos	Nro. Proyectos	Presupuesto Codificado	Presupuesto Devengado	Ejecución
Proyectos con presupuesto codificado al II trimestre y programación de metas año 2021	521	3975,60	1269,10	31,92%
Proyectos sin presupuesto codificado	118	0,00	0,00	0,00%
Proyectos reportados con presupuesto codificado al I trimestre y sin presupuesto codificado en el II trimestre	31	0,00	0,00	0,00%
Proyectos sin reportar información	3	0,30	0,24	79,93%
Proyectos no registrados en el SIPeIP	2	13,10	0,64	4,86%
Total	675	3.989,00	1.269,98	31,84%

Fuente: Módulo Seguimiento del Sistema Integrado de Planificación e Inversión Pública – SIPeIP, Secretaría Nacional de Planificación. Sistema Integrado de Gestión Financiera e-SIGEF, Ministerio de Economía y Finanzas - Ejecución Presupuestaria. Corte 30 de junio 2021.

***Nota:** Las instituciones que no reportaron avance de los proyectos son:

- Agencia de Regulación y Control de Energía y Recursos Naturales no Renovables (un proyecto), Universidad Técnica Luis Vargas Torres de Esmeraldas (dos proyectos).

****Nota:** Los proyectos que no se encuentran registrados en el SIPeIP son:

- “Proyecto “Anticipo por devengar de ejercicios anteriores”, corresponde a la fuente 998 de saldos presupuestarios no devengados en ejercicios anteriores por parte de las entidades que ejecutan proyectos de inversión.
- Proyecto “Fortalecimiento al consejo de gobierno del régimen”, perteneciente al Consejo de Gobierno del Régimen Especial de Galápagos.

*****Nota:** Los proyectos:

- Sin presupuesto codificado, no están sujetos a realizar la programación y seguimiento físico
- Los proyectos reportados con presupuesto codificado al I trimestre y sin presupuesto codificado en el II trimestre: corresponden aquellos proyectos que en el primer trimestre del 2021 contaban con presupuesto codificado y realizaron la programación de metas para el año 2021; que en el segundo trimestre del 2021 ya no cuentan con presupuesto codificado y que deben reportar el seguimiento de acuerdo a lo programación realizada en el primer trimestre.

Programas institucionales (GP) y estudios, programas y proyectos de inversión (GNP) por Objetivos del Plan Nacional de Desarrollo

Este análisis incluye el número de programas institucionales (GP) según la estructura programática del Ministerio de Economía y Finanzas y los estudios, programas y proyectos de inversión (GNP) que presentan alineación a los objetivos del Plan Nacional de Desarrollo 2017-2021.

Tabla 3 Porcentaje de participación y cumplimiento de metas gasto permanente y gasto no permanente

Objetivo Plan Nacional de Desarrollo	Gasto Permanente *			Gasto No Permanente **		
	No. Programas	% Participación de programas	% Promedio cumplimiento de metas	No. Proyectos	% Participación de proyectos	% Promedio cumplimiento de metas
EJE 1						
Objetivo 1	115	27.64%	93.76%	199	29.48%	79.86%
Objetivo 2	11	2.64%	93.66%	8	1.19%	100.00%
Objetivo 3	13	3.13%	85.83%	16	2.37%	72.01%
EJE 2						
Objetivo 4	12	2.88%	95.49%	11	1.63%	92.53%

Objetivo Plan Nacional de Desarrollo	Gasto Permanente *			Gasto No Permanente **		
	No. Programas	% Participación de programas	% Promedio cumplimiento de metas	No. Proyectos	% Participación de proyectos	% Promedio cumplimiento de metas
Objetivo 5	76	18.27%	86.33%	198	29.33%	77.88%
Objetivo 6	8	1.92%	87.72%	40	5.93%	80.01%
EJE 3						
Objetivo 7	154	37.02%	93.73%	42	6.22%	78.09%
Objetivo 8	5	1.20%	87.40%	2	0.30%	100.00%
Objetivo 9	22	5.29%	86.95%	36	5.33%	93.48%
Proyectos sin Presupuesto Codificado				118	17.48%	0.00%
Proyectos sin reportar Información				3	0.44%	0.00%
Proyectos No registrados en el SIPeIP				2	0.30%	0.00%
Total general	416	100%	91.74%	675	100.00%	80.44%

Fuente: Secretaría Nacional de Planificación, Módulo Seguimiento del Sistema Integrado de Planificación e Inversión Pública-SIPeIP, corte 30 de junio de 2021. Sistema Integrado de Gestión Financiera e-SIGEF – Ministerio de Economía y Finanzas - Ejecución Presupuestaria, corte 30 de junio de 2021.

Nota *: 416 programas presupuestarios del GP. Una meta corresponde a un programa presupuestario, alineado a un objetivo del PND. Anexo Base_Seguimiento_Programas_Institucionales_GP_1er._S_2021.

Nota:** 552 proyectos de inversión del GNP, alineados a un objetivo del PND. Anexo Base_Seguimiento_Programas_Institucionales_GP_1er._S_2021.

CAPITULO II: ANÁLISIS POR OBJETIVOS DEL PLAN NACIONAL DE DESARROLLO “TODA UNA VIDA” 2017-2021

EJE 1

Derechos para todos durante toda la vida

“Este eje posiciona al ser humano como sujeto de derechos a lo largo de todo el ciclo de vida, y promueve la implementación del Régimen del Buen Vivir, establecido en la Constitución de la República del Ecuador (2008). Esto conlleva el reconocimiento de la condición inalterable de cada persona como titular de derechos, sin discriminación alguna”.

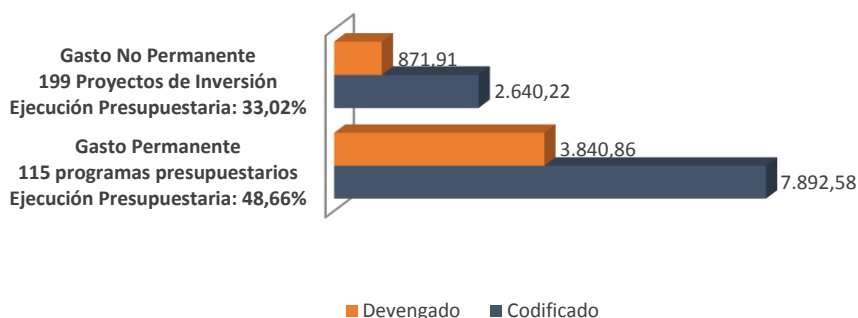
2.1 Objetivo 1: Garantizar una vida digna con iguales oportunidades para todas las personas.

Enfocado en el rol del Estado para lograr el desarrollo, proporcionando a todas las personas -individuales y colectivas- las mismas condiciones y oportunidades para alcanzar sus objetivos a lo largo del ciclo de vida; así como lograr satisfacer sus necesidades básicas. Se considera el mandato Constitucional que ordena una atención prioritaria para personas adultas mayores, niñas, niños y adolescentes, mujeres embarazadas, personas con discapacidad, personas privadas de libertad y quienes adolezcan de enfermedades catastróficas o de alta complejidad.

Presupuesto objetivo 1

El Objetivo 1 presenta una ejecución presupuestaria total de USD 4.712,77 millones, que corresponden a la suma del monto devengado de 115 programas presupuestarios del Gasto Permanente y 199 proyectos de inversión del Gasto No Permanente.

Gráfico 5 Porcentaje de ejecución del gasto permanente y gasto no permanente (Millones de dólares)



Fuente: Secretaría Nacional de Planificación, Módulo Seguimiento del Sistema Integrado de Planificación e Inversión Pública-SIPeIP, corte 30 de junio de 2021. Sistema Integrado de Gestión Financiera e-SIGEF – Ministerio de Economía y Finanzas - Ejecución Presupuestaria, corte 30 de junio de 2021.

Según la ejecución del Gasto Permanente (programas institucionales) y Gasto No Permanente (inversión) por Objetivos del Plan Nacional de Desarrollo, se visualiza que el Objetivo 1 “Garantizar una vida digna con iguales oportunidades para todas las personas” es el que

mayor monto codificado presenta con USD 7.892,57 millones y mayor monto devengado con USD 3.840,86 millones, alcanzando un porcentaje de ejecución del 48,66%.

Esto se debe a que se dirigieron acciones encaminadas a gestionar los programas del Gasto Permanente y proyectos de inversión del Gasto No Permanente que tienen mayor incidencia en los sectores de: salud, educación, inclusión económica y social y seguridad integral, cuyas intervenciones buscan reducir la pobreza, garantizar el bienestar de las personas en situación de vulnerabilidad; brindar atención a grupos prioritarios en cuidado especial; garantizar el acceso y calidad de educación inicial, básica y bachillerato; vigilancia epidemiológica y servicios de prevención y control sanitario, entre otros.

2.1.1 Análisis de los programas institucionales (GP).

Del análisis de la ejecución presupuestaria por Gabinete Sectorial, se observa que, de los 115 programas, las entidades que pertenecen al grupo Sin Gabinete cuentan con un mayor número de programas institucionales del Gasto Permanente con el 56,52% (65 de 115 programas). Estos programas corresponden a Universidades, Escuelas Superiores Politécnicas, entre otras⁸; por otro lado, el Gabinete de lo Económico y Productivo cuenta con el 0,86% (1 de 115 programas), el cual corresponde al Ministerio de Trabajo

Tabla 4 Ejecución presupuestaria por Gabinete Sectorial
(millones de dólares)

Gabinete Sectorial	No. de Entidades	No. de Programas Presupuestarios	Codificado	Devengado	Semaforización	% Ejecución Presupuestaria
Económico y Productivo	1	1	6,33	6,33	●	100,00%
Social	12	32	5151,76	2568,13	●	49,85%
Seguridad	6	11	1408,14	676,06	●	48,01%
Sin Gabinete	41	65	1178,93	527,01	●	44,70%
Recursos Naturales, Hábitat e Infraestructura	4	6	147,42	63,34	●	42,97%
Total general	64	115	7.892,58	3.840,86	●	48,66%

Semaforización: ● 100% - 42,20%; ● 42,19% - 34,70%; ● 34,09% - 0%

Fuente: Secretaría Nacional de Planificación, Módulo Seguimiento del Sistema Integrado de Planificación e Inversión Pública-SIPeIP, corte 30 de junio de 2021. Programas alineados al Objetivo 1. Sistema Integrado de Gestión Financiera e-SIGEF – Ministerio de Economía y Finanzas - Ejecución Presupuestaria, excluye sectorial del Tesoro Nacional, corte 30 de junio de 2021.

Nota: 115 programas institucionales del GP están alineados al Objetivo para el análisis de ejecución presupuestaria.

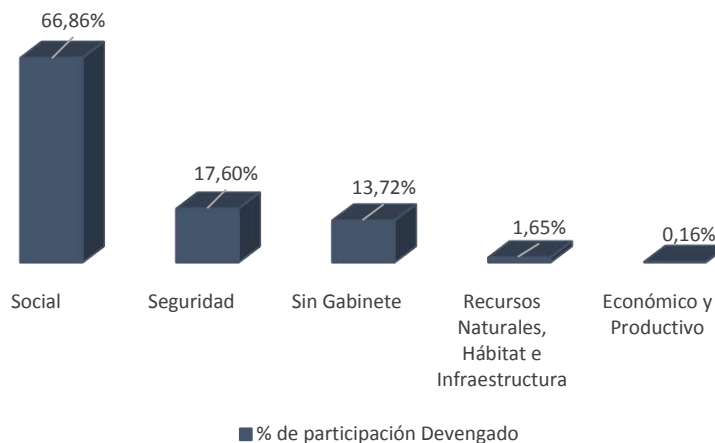
⁸ Consejo de Educación Superior, Consejo de Aseguramiento de la Calidad de la Educación Superior, Consejo Nacional para la Igualdad de Género, Consejo Nacional de la Judicatura, Consejo Nacional para la Igualdad Intergeneracional, Defensoría Pública, Defensoría del Pueblo; Corte Constitucional, Fiscalía General del Estado, Instituto de Altos Estudios Nacionales, Instituto Superior Tecnológico de Artes del Ecuador, Unidad del Registro Social.

Participación del valor total devengado por Gabinete Sectorial

El Gabinete Sectorial de lo Social ha ejecutado la mayor cantidad de recursos. El presupuesto devengado fue destinado a los programas: Provisión y prestación de servicios de salud, Educación básica, Protección social a la familia aseguramiento no contributivo inclusión económica y movilidad social, Bachillerato, Gobernanza en salud, Desarrollo infantil, entre otros; los cuales contribuyen con mayor relevancia a los sectores de salud, educación e inclusión social.

El Gabinete Sectorial de Seguridad, ocupa el segundo lugar de porcentaje de participación del valor devengado con el 17,60%, destinado a cubrir bienes y servicios generados en los programas: Seguridad integral y Atención integral para las personas privadas de la libertad.

Gráfico 6 Porcentaje de participación del valor devengado del gasto permanente por Gabinete Sectorial

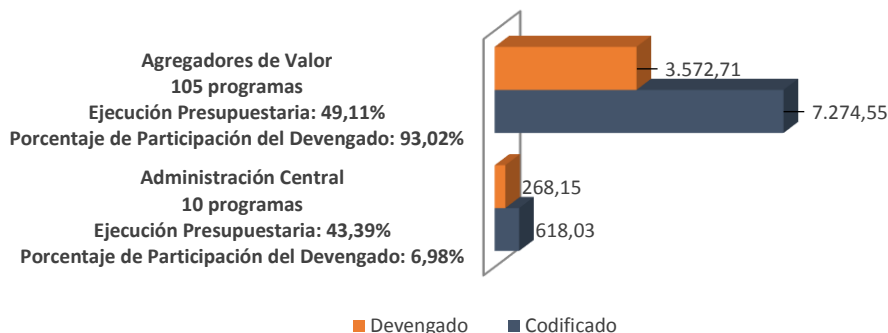


Fuente: Secretaría Nacional de Planificación, Módulo Seguimiento del Sistema Integrado de Planificación e Inversión Pública-SIPeIP, corte 30 de junio de 2021. Programas alineados al Objetivo1. Sistema Integrado de Gestión Financiera e-SIGEF-Ministerio de Economía y Finanzas - Ejecución Presupuestaria, excluye sectorial del Tesoro Nacional, corte 30 de junio de 2021.

Participación del monto devengado del programa de administración central vs. programas agregadores de valor

Al hacer un análisis comparativo de la ejecución presupuestaria en los programas de gasto permanente: Administración Central vs Agregadores de Valor, se visualiza un mayor número de programas agregadores de valor. Los programas de administración central destinaron sus recursos al pago de remuneraciones del personal de las áreas operativas, así como de bienes y servicios que permiten la funcionalidad y gestión institucional. Mientras que, los programas agregadores de valor destinaron sus recursos a procesos sustantivos.

Gráfico 7 Comparativo programas administración central vs agregadores de valor
(millones de dólares)



Fuente: Secretaría Nacional de Planificación, Módulo Seguimiento del Sistema Integrado de Planificación e Inversión Pública-SIPeIP, corte 30 de junio de 2021. Programas alineados al Objetivo1. - Sistema Integrado de Gestión Financiera e-SIGEF – Ministerio de Economía y Finanzas. Ejecución Presupuestaria, excluye sectorial del Tesoro Nacional, corte 30 de junio de 2021.

Análisis de alineación de metas de gasto permanente por Gabinete Sectorial

De los 115 programas presupuestarios, 101 cuentan con programación y avance de ejecución de metas al primer semestre.

Las entidades que pertenecen al grupo Sin Gabinete con mayor número de metas de programas ejecutadas corresponden a las Universidades y Escuelas Politécnicas; seguidas de aquellas que pertenecen al Gabinete Social que ejecutan los ministerios de Educación, Inclusión Económica y Social, Salud, así como la Agencia de Aseguramiento de la Calidad de Servicios de Salud, Agencia Nacional de Regulación, Control y Vigilancia Sanitaria, Instituto Nacional de Evaluación Educativa; Instituto Nacional de Investigación en Salud Pública (INSPI), entre otras; cuyos avances se detallan a continuación.

Tabla 5 Porcentaje promedio de cumplimiento de metas

Gabinete Sectorial	No. de Entidades	No. de Programas Presupuestarios	Semaforización	% Promedio cumplimiento de metas
Económico y Productivo	1	1	●	100,00%
Sin Gabinete	35	55	●	95,19%
Recursos Naturales, Hábitat e Infraestructura	3	4	●	93,33%
Social	11	30	●	92,09%
Seguridad	6	11	●	90,77%
Total general	56	101	●	93,76%

Semaforización: ● 100% - 85%; ■ 84,99% - 70%; ● 69,99% - 0%.

Fuente: Secretaría Nacional de Planificación, Módulo Seguimiento del Sistema Integrado de Planificación e Inversión Pública-SIPeIP, corte 30 de junio de 2021.

Nota: Cada programa presupuestario contiene una meta.

Principales Programas Institucionales por monto devengado y ejecución de metas

A continuación, se detallan los programas con un monto devengado de mayor relevancia.

Tabla 6. Programas Institucionales por monto devengado
(millones de dólares)

Programa Institucional Gasto Permanente	Entidad responsable	Devengado	% Cumplimiento de metas
Provisión y Prestación de Servicios de Salud	Ministerio de Salud Pública	610,74	35,78%
Seguridad Integral	Policía Nacional	594,00	100,00%
Educación Básica	Ministerio de Educación	575,19	100,00%
Protección Social a la Familia Aseguramiento no Contributivo	Ministerio de Inclusión Económica Y Social	488,33	79,72%
Gobernanza de la Salud	Ministerio de Salud Publica	118,54	100,00%
Desarrollo Infantil	Ministerio de Inclusión Económica Y Social	67,86	99,83%
Gestión para el Fortalecimiento Penal	Fiscalía General Del Estado	52,90	93,10%
Calidad Educativa	Ministerio de Educación	51,22	100%

Fuente: Secretaría Nacional de Planificación, Módulo Seguimiento del Sistema Integrado de Planificación e Inversión Pública-SIPeI y Sistema Integrado de Gestión Financiera e-SIGEF – Ministerio de Economía y Finanzas corte 30 de junio de 2021.

Entre los principales resultados alcanzados por las entidades que apoyan a este objetivo, conforme lo reportado por las mismas en el módulo de seguimiento, se puede citar:

El Ministerio de Salud Pública a través del Programa de Provisión y Prestación de Servicios de Salud se registraron 70.834 niños tamizados. La incidencia de la SARSCOV2 o COVID19, disminuyó la asistencia para la toma de la muestra del tamizaje, además el personal de salud está destinado a la vacunación COVID por lo cual ha empezado a disminuir el número de niños tamizados por día. El monto devengado al primer semestre alcanzó USD 610,74 millones.

En relación con el programa de Educación Básica, 3.167.124 niños y niñas de 5 a 14 años fueron matriculados en Educación General Básica en las instituciones de educación ordinaria, de todos los sostenimientos en el periodo escolar 2020-2021 en la sección sierra y 2021-2022 en la costa. En el primer semestre se devengó USD 575.19 millones.

El Ministerio de Inclusión Económica y Social a través del Programa de Protección Social a la Familia Aseguramiento no Contributivo, en el mes de enero habilitó a 1.295.601 personas en condiciones de vulnerabilidad y extrema pobreza para las transferencias monetarias, en abril a 1.397.114 y en el mes de mayo a 1.405.699. En el primer semestre se devengó USD 488,33 millones.

En relación al Programa de Gobernanza de la Salud, ejecutado por el Ministerio de Salud Pública, durante el primer semestre del 2021, se derivaron a 70.977 pacientes por un monto de USD 118.541.154,10, Es importante recalcar, que, a causa del decreto de austeridad, el proceso de derivación Nacional e Internacional se ha limitado por lo que se han realizado varias acciones para mitigar esta situación, como: la optimización en la compra de servicios, gestiones para conseguir nuevas fuentes de financiamiento para las derivaciones, entre otros. Adicionalmente, debido a la restricción de movilidad ocasionada por la pandemia COVID 19, el número de derivaciones ha disminuido. Es importante resaltar que con el Programa Vigilancia y Control del Sistema Nacional de Salud se realizó la adquisición de medicamentos, insumos, dispositivos médicos, vacunas COVID 19 entre otros, para la atención integral de enfermedades estrategias de impacto en salud pública, por un monto devengado de USD 7,6 millones.

El Ministerio de Inclusión Económica y Social, a través del Programa de Desarrollo Infantil, atendió a 288.243 (99,79%) niñas, niños y mujeres gestantes en las modalidades: Centros de Desarrollo Infantil, Creciendo con Nuestros Hijos Directos y Círculos de Cuidado, Recreación y Aprendizaje, a través de teletrabajo debido a la pandemia COVID 19. Adicionalmente, debido a la emergencia sanitaria COVID 19, se emitieron lineamientos para el registro usuarios en el Sistema Integrado de Información del Ministerio de Inclusión Económica y Social y lineamientos para la reactivación de servicios a nivel nacional. En el primer semestre se devengó USD 67,86 millones.

Con relación al programa de Calidad Educativa, el Ministerio de Educación realizó la dotación de textos escolares correspondiente a la fase 1 en la región Costa periodo 2021-2022, beneficiando a 2.095.871 estudiantes durante el segundo trimestre del año, por un monto devengado de USD. 51.217.608,14. En el cuarto trimestre de 2021, se ejecutará la segunda fase de la dotación de textos escolares dirigidos a 1.535.465 estudiantes para el periodo escolar Sierra 2021-2022.

Adicionalmente, a través de la gestión del Ministerio de Educación se ha entregado a 2.941.952 estudiantes, beneficios como: alimentación escolar, transporte escolar de las 13 Instituciones Educativas que aprobaron el Plan Institucional de Continuidad Educativa (PICE) y uniformes.

2.1.2 Análisis presupuestario del Plan Anual de Inversiones (GNP)

Al Objetivo 1 se encuentran alineados 199 proyectos que cuentan con programación en SIPeIP para el año 2021, registrándose un presupuesto codificado de USD 2.640,22 millones y una ejecución de USD 871,91 millones (33,02% ejecutado).

A nivel de los Gabinetes Sectoriales establecidos, el Gabinete de lo Social es el que mayor porcentaje de participación tiene en cuanto al monto codificado, con USD 2.382,24 millones (90,23%), seguido por el Gabinete de Seguridad con USD 109,47 millones (4,15%).

A continuación, se presenta la ejecución presupuestaria correspondiente al primer semestre del 2021 a nivel de Gabinete Sectorial.

Tabla 7. Ejecución presupuestaria de los proyectos de inversión por gabinete
(millones de dólares)

Gabinete Sectorial	Nro. Entidades	Nro. Proyectos	Codificado	Devengado	Ejecución	Semáforo
Social	10	73	2.382,24	808,62	33,94%	●
Seguridad	5	14	109,47	15,09	13,78%	●
Sin Gabinete	25	98	97,46	16,38	16,81%	●
Recursos Naturales, Hábitat e Infraestructura	5	11	46,75	31,20	66,74%	●
Económico y Productivo	1	3	4,30	0,63	14,59%	●
Total	46	199	2.640,22	871,91	33,02%	●

Semaforización ejecución presupuestaria al primer semestre: ● Mayor al 100% -42,20%; ● 42,19% - 34,70%; ● 34,69% - 0%.

Fuente: Módulo Seguimiento del Sistema Integrado de Planificación e Inversión Pública – SIPeIP, Secretaría Nacional de Planificación. Sistema Integrado de Gestión Financiera e-SIGEF, Ministerio de Economía y Finanzas - Ejecución Presupuestaria. Corte 30 de junio 2021.

A nivel de entidades, el Ministerio de Inclusión Económica y Social, Ministerio de Salud Pública, Ministerio de Educación, Ministerio de Desarrollo Urbano y Vivienda y la Secretaría Nacional de Educación Superior Ciencia Tecnología e Innovación, concentran el 89,46% del presupuesto codificado. A continuación, se presenta la ejecución presupuestaria teniendo en cuenta las entidades que tienen proyectos alineados al objetivo 1.

Tabla 8. Ejecución presupuestaria de los proyectos de inversión por entidad
(millones de dólares)

Entidad	Gabinete Sectorial	Nro. Proyectos	Codificado	Devengado	Ejecución	Semáforo
Ministerio de Inclusión Económica y Social	Social	13	801,75	241,10	30,07%	●
Ministerio de Salud Pública	Social	19	711,76	286,20	40,21%	●
Ministerio de Educación	Social	14	562,60	243,99	43,37%	●
Ministerio de Desarrollo Urbano y Vivienda	Social	9	160,61	3,83	2,38%	●
Secretaría de Educación Superior Ciencia Tecnología e Innovación	Social	7	125,35	28,34	22,61%	●
Ministerio de Gobierno	Seguridad	4	46,02	4,27	9,27%	●
Servicio Nacional de Atención Integral a Personas Adultas Privadas de La Libertad y a Adolescentes Infractores	Seguridad	3	44,58	10,39	23,29%	●
Secretaría Técnica de La Circunscripción Territorial Especial Amazónica	Recursos Naturales, Hábitat e Infraestructura	6	41,20	30,81	74,77%	●

Entidad	Gabinete Sectorial	Nro. Proyectos	Codificado	Devengado	Ejecución	Semáforo
Universidad de las Artes	Sin Gabinete	1	10,14	1,69	16,72%	●
Escuela Superior Politécnica del Chimborazo	Sin Gabinete	14	9,14	1,38	15,10%	●
Servicio Nacional de Gestión de Riesgos y Emergencias	Seguridad	4	7,55	0,35	4,57%	●
Universidad Nacional de Chimborazo	Sin Gabinete	6	7,43	0,64	8,67%	●
Universidad Técnica de Ambato	Sin Gabinete	12	7,43	1,66	22,42%	●
Universidad de las Fuerzas Armadas ESPE	Sin Gabinete	8	7,35	1,01	13,71%	●
Servicio Integrado de Seguridad ECU 911	Seguridad	2	7,27	0,00	0,00%	●
Instituto Nacional de Investigación en Salud Pública INSPI Dr. Leopoldo Izquieta Pérez	Social	1	6,33	2,62	41,30%	●
Universidad Nacional de Educación UNAE	Sin Gabinete	2	6,22	0,68	10,99%	●
Universidad Técnica de Quevedo	Sin Gabinete	2	5,70	1,39	24,41%	●
Universidad Central del Ecuador	Sin Gabinete	4	5,49	0,00	0,03%	●
Universidad Estatal de Milagro	Sin Gabinete	3	5,16	1,81	35,17%	●
Secretaría Técnica del Plan Toda una Vida	Social	2	5,13	1,95	38,09%	●
Ministerio del Deporte	Social	4	4,74	0,05	1,14%	●
Escuela Superior Politécnica del Litoral	Sin Gabinete	1	4,66	0,01	0,29%	●
Universidad Técnica del Norte	Sin Gabinete	5	4,37	0,48	11,04%	●
Universidad de Guayaquil	Sin Gabinete	4	4,31	0,15	3,52%	●
Ministerio del Trabajo	Económico y Productivo	3	4,30	0,63	14,59%	●
Universidad de Cuenca	Sin Gabinete	4	4,29	0,36	8,31%	●
Servicio Nacional de Medicina Legal y Ciencias Forenses	Seguridad	1	4,05	0,09	2,24%	●
Comisión de Tránsito del Ecuador	Recursos Naturales, Hábitat e Infraestructura	2	3,84	0,00	0,00%	●
Universidad Politécnica Estatal del Carchi	Sin Gabinete	2	3,25	1,21	37,30%	●
Instituto Nacional de Evaluación Educativa	Social	2	3,10	0,22	7,22%	●
Escuela Politécnica Nacional	Sin Gabinete	5	2,81	1,34	47,81%	●
Universidad Técnica de Manabí	Sin Gabinete	1	2,76	0,00	0,00%	●

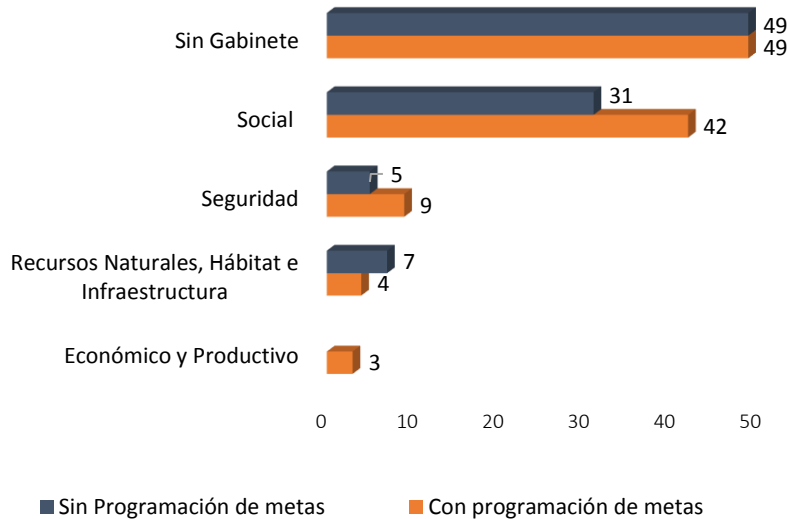
Entidad	Gabinete Sectorial	Nro. Proyectos	Codificado	Devengado	Ejecución	Semáforo
Universidad Técnica de Cotopaxi	Sin Gabinete	3	2,02	1,04	51,31%	●
Fiscalía General del Estado	Sin Gabinete	3	1,84	0,60	32,76%	●
Universidad Laica Eloy Alfaro de Manabí	Sin Gabinete	1	1,49	0,82	54,97%	●
Agencia Nacional de Regulación y control del Transporte Terrestre Tránsito y Seguridad Vial	Recursos Naturales, Hábitat e Infraestructura	1	0,94	0,28	30,11%	●
Secretaria de Derechos Humanos	Social	2	0,88	0,31	35,63%	●
Universidad de Investigación de Tecnología Experimental YACHAY	Sin Gabinete	2	0,67	0,00	0,01%	●
Ministerio de Transporte y Obras Públicas	Recursos Naturales, Hábitat e Infraestructura	1	0,48	0,11	22,65%	●
Universidad Estatal del Sur de Manabí	Sin Gabinete	7	0,47	0,00	0,00%	●
Consejo de Gobierno Del Régimen Especial de Galápagos	Recursos Naturales, Hábitat e Infraestructura	1	0,27	0,00	0,00%	●
Universidad Regional Amazónica IKIAM	Sin Gabinete	3	0,26	0,02	8,44%	●
Defensoría del Pueblo	Sin Gabinete	2	0,10	0,00	0,00%	●
Escuela Superior Politécnica Agropecuaria de Manabí Manuel Félix López	Sin Gabinete	1	0,06	0,05	88,85%	●
Universidad Nacional de Loja	Sin Gabinete	1	0,05	0,00	0,00%	●
Empresa Coordinadora de Empresas Públicas -EMCO EP	Sin Gabinete	1	0,00	0,00	0,00%	●
Total		199	2.640,22	871,91	33,02%	●

Semaforización ejecución presupuestaria al primer semestre: ● Mayor al 42,20%; ● 42,19% - 34,70%; ● 34,69% - 0%.
Fuente: Módulo Seguimiento del Sistema Integrado de Planificación e Inversión Pública – SIPeIP, Secretaría Nacional de Planificación. Sistema Integrado de Gestión Financiera e-SIGEF, Ministerio de Economía y Finanzas - Ejecución Presupuestaria. Corte 30 de junio 2021.

2.1.3 Programación de metas físicas de los proyectos de inversión

Al objetivo 1 del Plan se encuentran alineados 199 proyectos de inversión, de estos 107 proyectos tienen programación de metas físicas para primer semestre de 2021 y 92 proyectos no cuentan con metas físicas programadas para el mencionado periodo, siendo las entidades que pertenecen al grupo Sin Gabinete las que agrupan el mayor número de proyectos bajo esta condición.

Gráfico 8. Programación de metas y participación por gabinete sectorial



Fuente: Módulo Seguimiento del Sistema Integrado de Planificación e Inversión Pública – SIPEIP, Secretaría Nacional de Planificación. Sistema Integrado de Gestión Financiera e-SIGEF, Ministerio de Economía y Finanzas - Ejecución Presupuestaria. Corte 30 de junio 2021.

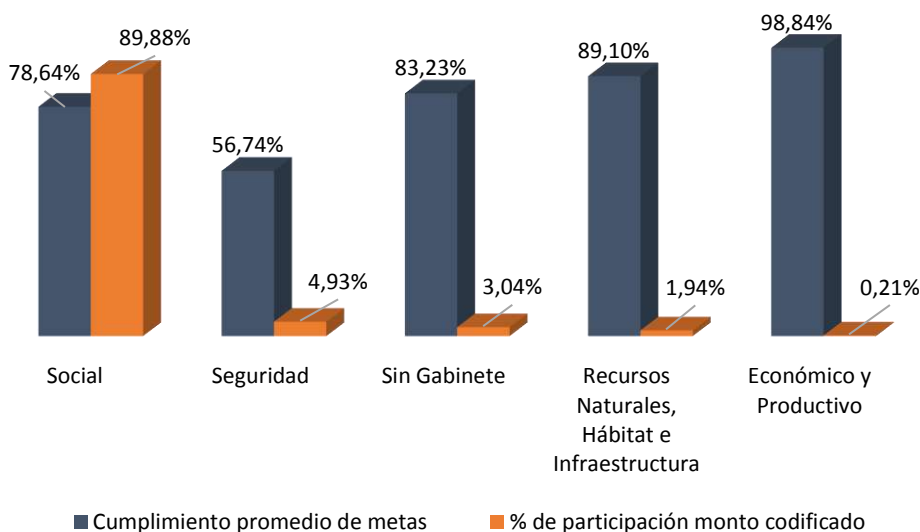
Análisis del cumplimiento de metas de los proyectos de inversión por gabinete sectorial

De los 107 proyectos que cuentan con programación de metas físicas al primer semestre del 2021, se identifica que las entidades que pertenecen al grupo Sin Gabinete cuentan con el mayor número de proyectos con programación de metas, cuya participación es del 45,79% (49 proyectos) y alcanzaron una ejecución promedio de metas físicas del 83,23%. El Gabinete Social tiene una participación 39,25% (42 proyectos) y presenta una ejecución promedio de metas físicas del 78,64%.

El Gabinete de Seguridad tiene ejecución promedio de metas físicas del 56,74%; sin embargo, presenta una participación del 8,41% (9 proyectos). El Gabinete de Recursos Naturales, Hábitat e Infraestructura tiene una ejecución promedio de metas físicas del 89,10% con una participación del 3,74% (4 proyectos); mientras que, el Gabinete de lo Económico y Productivo tiene una ejecución promedio de metas de 98,84%, con una participación del 2,80% (3 proyectos).

De los 107 proyectos que cuentan con programación de metas físicas al primer semestre del 2021, presentan un presupuesto codificado de USD 2.042,05 millones, siendo el Gabinete Social el que mayor participación de presupuesto codificado tiene con 89,88% (USD 1.835,31 millones), de acuerdo con el siguiente detalle.

Gráfico 9 Porcentaje promedio de ejecución de metas y participación presupuestaria por gabinete sectorial



Fuente: Módulo Seguimiento del Sistema Integrado de Planificación e Inversión Pública – SIPeIP, Secretaría Nacional de Planificación. Sistema Integrado de Gestión Financiera e-SIGEF, Ministerio de Economía y Finanzas - Ejecución Presupuestaria. Corte 30 de junio 2021.

Cumplimiento de metas físicas de los proyectos de inversión por entidad

El Ministerio de Inclusión Económica y Social, Ministerio de Salud Pública, Ministerio de Educación, Ministerio de Desarrollo Urbano y Vivienda y la Secretaría Nacional de Educación Superior Ciencia Tecnología e Innovación, concentran el 89,46% del presupuesto codificado (USD 2.362,07 millones de un total de USD 2.640,22 millones de presupuesto codificado), con una participación del 31,16% de proyectos (62 proyectos de 199) alineados al objetivo 1, de los cuales 34 proyectos cuentan con programación de metas físicas para el periodo enero – junio 2021.

A continuación, se realiza un análisis de los proyectos de las entidades antes mencionadas correspondiente al primer semestre del 2021, teniendo en cuenta para el efecto, la ejecución presupuestaria, la programación de avance físico y su cumplimiento.

Ministerio de Inclusión Económica y Social

El Ministerio de Inclusión Económica y Social – MIES, cuenta con 13 proyectos alineados al objetivo 1 al 31 de junio de 2021, con un total de presupuesto codificado de USD 801,75 millones, de los cuales 9 proyectos cuentan con programación de metas físicas al primer semestre del 2021 y su presupuesto codificado es de USD 773,48 millones.

Tabla 9. Proyectos con programación de metas físicas
(millones de dólares)

CUP Proyecto	Codificado	Devengado	Ejecución	Programación Meta I Semestre	Ejecución Meta I Semestre	Cumplimiento metas		
102800000.0000.386584	549,06	102,24	18,62%	●	96,82%	93,83%	96,91%	●
102800000.0000.386104	109,83	58,63	53,38%	●	15,61%	15,61%	100,00%	●
102800000.0000.386305	47,86	47,83	99,93%	●	100,00%	100,00%	100,00%	●
102800000.0000.383743	40,15	14,46	36,01%	●	34,56%	30,73%	88,92%	●
102800000.0000.376265	14,98	5,21	34,81%	●	1,75%	1,75%	100,00%	●
102800000.740.5492	7,08	3,46	48,90%	●	6,77%	6,77%	100,00%	●
102800000.0000.384446	3,71	0,14	3,90%	●	4,22%	2,11%	50,00%	●
102800000.0000.372745	0,54	0,03	6,06%	●	0,38%	0,00%	0,00%	●
102800000.0000.376218	0,27	0,12	46,19%	●	5,14%	3,03%	58,95%	●
Total general	773,48	232,13	30,01%	●	-	-	-	-

Semaforización ejecución presupuestaria: ● Mayor al 42,20%; ● 42,19% - 34,70%; ● 34,69% - 0%.

Semaforización ejecución metas: ● 100% - 85,00%; ● 84,99% - 70,00%; ● 69,99% - 0%.

Fuente: Módulo Seguimiento del Sistema Integrado de Planificación e Inversión Pública – SIPEIP, Secretaría Nacional de Planificación. Sistema Integrado de Gestión Financiera e-SIGEF, Ministerio de Economía y Finanzas - Ejecución Presupuestaria. Corte 30 de junio 2021.

Nudos críticos reportados por el Ministerio de Inclusión Económica y Social

Proyecto: “Construcción, reconstrucción, rehabilitación y equipamiento de centros de desarrollo infantil” con CUP 102800000.0000.372745

- No se cuenta con la asignación presupuestaria, por un monto de USD \$ 1.244.397,26, recursos que se requieren para el financiamiento de la construcción y equipamiento de 2 CDI Emblemáticos, mismos que cuentan con contratos suscritos al 27 de diciembre de 2019 (Quevedo y Jaramijó).

Ministerio de Salud Pública.

El Ministerio de Salud cuenta con 19 proyectos alineados al objetivo 1 al 30 de junio de 2021, con un total de presupuesto codificado de USD711,76 millones, de los cuales 11 proyectos cuentan con programación de metas físicas al primer semestre de 2021 y su presupuesto codificado es de USD 268,75 millones.

Tabla 10. Proyectos con programación de metas físicas
(millones de dólares)

CUP Proyecto	Codificado	Devengado	Ejecución	Programación Meta I Semestre	Ejecución Meta I Semestre	Cumplimiento metas		
123200000.0000.386684	108,05	0,00	0,00%	●	61,14%	61,14%	100,00%	●
123200000.0000.381243	68,84	17,43	25,32%	●	16,82%	16,82%	100,00%	●
123200000.0000.385484	67,90	44,60	65,68%	●	18,90%	11,98%	63,39%	●
123200000.0000.374537	18,47	2,46	13,33%	●	0,23%	0,23%	100,00%	●
123200000.0000.374560	2,66	1,37	51,50%	●	10,97%	9,34%	85,14%	●

CUP Proyecto	Codificado	Devengado	Ejecución	Programación Meta I Semestre	Ejecución Meta I Semestre	Cumplimiento metas
123200000.614.6296	1,36	0,05	3,84%	2,43%	2,89%	118,93%
123200000.0000.383728	0,46	0,17	36,54%	16,75%	12,39%	73,97%
123200000.0000.384104	0,41	0,01	2,91%	1,40%	1,40%	100,00%
123200000.0000.385664	0,30	0,00	0,00%	11,76%	11,76%	100,00%
123200000.616.2453	0,27	0,09	35,04%	0,87%	0,34%	39,08%
123200000.726.6168	0,04	0,01	32,52%	0,09%	0,07%	77,78%
Total general	268,75	66,20	24,63%	-	-	-

Semaforización ejecución presupuestaria al primer semestre: ● Mayor al 42,20%; ● 42,19% - 34,70%; ● 34,69% - 0%.

Semaforización ejecución metas al primer semestre: ● 100% - 85,00%; ● 84,99% - 70,00%; ● 69,99% - 0%.

Fuente: Módulo Seguimiento del Sistema Integrado de Planificación e Inversión Pública – SIPI, Secretaría Nacional de Planificación. Sistema Integrado de Gestión Financiera e-SIGEF, Ministerio de Economía y Finanzas - Ejecución Presupuestaria. Corte 30 de junio 2021.

Nudos críticos reportados por el Ministerio de Salud Pública

Proyecto: “Atención integral e integradora a personas con discapacidad rehabilitación y cuidados especiales en salud a nivel nacional” con CUP 123200000.0000.374560

- Falta la aprobación del nuevo manual de discapacidades para culminar el desarrollo del sistema.

Proyecto: “Reestructuración integral e innovación tecnológica del sistema nacional de salud” con CUP 123200000.726.6168

- No hay liquidez para gasto fiscal, a la fecha no es recomendable ejecutar, los equipos en los establecimientos de salud han cumplido la vida útil. Se inicia el proceso de Baja del Proyecto.

Ministerio de Educación

El Ministerio de Educación cuenta con 14 proyectos alineados al objetivo 1 al 30 de junio de 2021, con un total de presupuesto codificado de USD 562,60 millones, de los cuales 7 proyectos cuentan con programación de metas físicas al primer semestre del 2021 y su presupuesto codificado es de USD 555,94 millones.

Tabla 11. Proyectos con programación de metas físicas
(millones de dólares)

CUP Proyecto	Codificado	Devengado	Ejecución	Programación Meta I Semestre	Ejecución Meta I Semestre	Cumplimiento metas
91400000.0000.385804	290,29	171,05	58,92%	37,50%	37,50%	100,00%
91400000.78.6172	123,59	3,32	2,69%	2,26%	0,34%	15,04%
91400000.0000.385985	71,53	39,73	55,54%	35,48%	20,80%	58,62%
91400000.0000.386204	53,24	23,91	44,92%	60,10%	55,31%	92,03%
91400000.0000.383753	8,09	2,19	27,03%	8,86%	10,12%	114,22%

CUP Proyecto	Codificado	Devengado	Ejecución	Programación Meta I Semestre	Ejecución Meta I Semestre	Cumplimiento metas		
91400000.378.4136	5,20	0,35	6,70%	●	0,06%	0,06%	100,00%	●
91400000.0000.384984	4,00	2,80	70,09%	●	2,16%	2,07%	95,83%	●
Total	555,94	243,35	43,77%	●	-	-	-	-

Semaforización ejecución presupuestaria al primer semestre: ● Mayor al 42,20%; ● 42,19% - 34,70%; ● 34,69% - 0%.

Semaforización ejecución metas al primer semestre: ● 100% - 85,00%; ● 84,99% - 70,00%; ● 69,99% - 0%.

Fuente: Módulo Seguimiento del Sistema Integrado de Planificación e Inversión Pública – SIPIIP, Secretaría Nacional de Planificación. Sistema Integrado de Gestión Financiera e-SIGEF, Ministerio de Economía y Finanzas - Ejecución Presupuestaria. Corte 30 de junio 2021.

Nudos críticos reportados por el Ministerio de Educación

Proyecto: “Fortalecimiento de la capacidad operativa” con CUP 91400000.0000.385804

- El proyecto cuenta con financiamiento asignado mensualmente por el MEF de acuerdo con disponibilidad de recursos nacionales, por lo que, los cambios de organismo y correlativo retrasan la cancelación de las remuneraciones de los docentes.

Proyecto: “Nueva infraestructura educativa”, con CUP 91400000.78.6172

- Vigencia del contrato de préstamo con CAF no permite la culminación total de obras. Sin pronunciamiento oficial del MEF para obtención de recursos fiscales que permita la culminación y liquidación de obras.

Ministerio de Desarrollo Urbano y Vivienda

El Ministerio de Desarrollo Urbano y Vivienda - MIDUVI, cuenta con 9 proyectos alineados al objetivo 1 al 30 de junio de 2021, con un total de presupuesto codificado de USD 160,61 millones, de los cuales 5 proyectos cuentan con programación de metas físicas al primer semestre del 2021 y su presupuesto codificado es de USD 160,45 millones.

Tabla 12. Proyectos con programación de metas físicas
(millones de dólares)

CUP Proyecto	Codificado	Devengado	Ejecución	Programación Meta I Semestre	Ejecución Meta I Semestre	Cumplimiento metas		
185500000.0000.383651	151,01	2,06	1,36%	●	1,50%	1,70%	113,33%	●
185500000.0000.380146	5,38	0,14	2,64%	●	0,44%	0,02%	4,55%	●
142990000.0000.383323	2,32	1,54	66,28%	●	34,44%	34,44%	100,00%	●
185500000.1008.5792	1,00	0,00	0,00%	●	7,83%	1,17%	14,94%	●
185500000.0000.383624	0,73	0,03	4,14%	●	20,83%	0,00%	0,00%	●
Total	160,45	3,77	2,35%	●	-	-	-	-

Semaforización ejecución presupuestaria al primer semestre: ● Mayor al 42,20%; ● 42,19% - 34,70%; ● 34,69% - 0%.

Semaforización ejecución metas al primer semestre: ● 100% - 85,00%; ● 84,99% - 70,00%; ● 69,99% - 0%.

Fuente: Módulo Seguimiento del Sistema Integrado de Planificación e Inversión Pública – SIPIIP, Secretaría Nacional de Planificación. Sistema Integrado de Gestión Financiera e-SIGEF, Ministerio de Economía y Finanzas - Ejecución Presupuestaria. Corte 30 de junio 2021.

Nudos críticos reportados por el Ministerio de Desarrollo Urbano y Vivienda - MIDUVI

“Proyecto de vivienda casa para todos”, con CUP 185500000.0000.383651

- Los retrasos de las asignaciones en las fuentes de financiamiento del proyecto, por parte del MEF, en la suscripción de los contratos de créditos, débitos de recursos a las Empresas Públicas y al MIDUVI; y, la no asignación de recursos para contrapartes de créditos, fiscalización e IVA; generaron que las Empresas Públicas tuvieran retrasos para la firma de los contratos y la entrega de anticipos a los contratistas.

Secretaría Nacional de Educación Superior Ciencia Tecnología e Innovación

La Secretaría Nacional de Educación Ciencia, Tecnología e Innovación, cuenta con 7 proyectos alineados al objetivo 1 al 31 de junio de 2021, con un total de presupuesto codificado de USD 125,35 millones, de los cuales 2 proyecto cuenta con programación de metas físicas al primer semestre de 2021 y su presupuesto codificado es de USD 59,62 millones.

Tabla 13. Proyectos con programación de metas físicas
(millones de dólares)

CUP Proyecto	Codificado	Devengado	Ejecución	Programación Meta I Semestre	Ejecución Meta I Semestre	Cumplimiento o metas
091590000.0000.372829	59,22	19,70	33,26% ●	0,09%	0,11%	122,22% ●
091590000.0000.383687	0,40	0,02	3,94% ●	10,00%	10,00%	100,00% ●
Total	59,62	19,71	33,06% ●	-	-	-

Semaforización ejecución presupuestaria al primer semestre: ● Mayor al 42,20%; ● 42,19% - 34,70%; ● 34,69% - 0%.

Semaforización ejecución metas al primer semestre: ● 100% - 85,00%; ● 84,99% - 70,00%; ● 69,99% - 0%.

Fuente: Módulo Seguimiento del Sistema Integrado de Planificación e Inversión Pública – SIPeIP, Secretaría Nacional de Planificación. Sistema Integrado de Gestión Financiera e-SIGEF, Ministerio de Economía y Finanzas - Ejecución Presupuestaria. Corte 30 de junio 2021.

Nudos críticos reportados por la Secretaría Nacional de Educación Superior Ciencia Tecnología e Innovación

Proyecto: “Fortalecimiento del conocimiento y talento humano” con CUP 091590000.0000.372829

- Al no contar con recursos para otorgar nuevas becas bajo el proyecto, la Subsecretaría de Fortalecimiento del Talento Humano no ofertó programas de becas en el segundo trimestre.

2.1.4 Resultados relevantes de proyectos alineados al Objetivo 1, reportados por las instituciones

A través de la ejecución de los proyectos de inversión y que cuentan con programación de metas físicas al primer semestre del 2021 que contribuyen al objetivo 1, se destacan los siguientes logros a nivel institucional:

Instituto Nacional de Investigación en Salud Pública INSPI

- Los procesos de adquisición de bienes y servicios han sido tramitados en un 90% para atender las necesidades de insumos, reactivos, servicios, equipamiento y servicios que se requieren para el funcionamiento óptimo de los laboratorios del INSPI y con esto dar respuesta oportuna al procesamiento de muestras sospechosas COVID-19 y con la secuenciación genómica para la detección temprana y oportuna de variantes del COVID-19.

Ministerio de Educación:

- 18.025 estudiantes atendidos de educación general básica y bachillerato con necesidades educativas de instituciones educativas fiscales.
- 64.951 estudiantes realizan actividades bajo el “Plan Aprendamos Juntos en Casa”.

Ministerio de Gobierno:

- Se ejecutó el mantenimiento de patrulleros, el pago del 30% restante del contrato de armas y los equipamientos básicos no catalogados de las infraestructuras reconstruidas en Manabí.

Ministerio de Salud Pública

- Se recibió la obra del hospital nuevo de Chone - Napoleón Dávila.

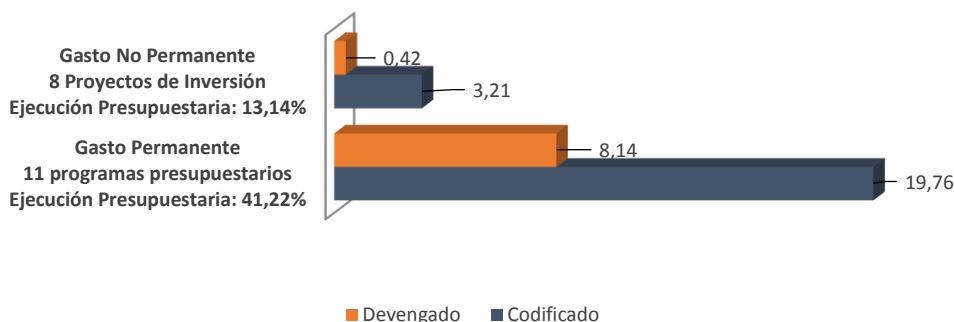
2.2 Objetivo 2: Afirmar la Interculturalidad y Plurinacionalidad, Revalorizando las identidades diversas.

Dirigido al reconocimiento de la diversidad, pertinencia y adaptabilidad cultural en la acción y organización estatal, buscando la integralidad en cada colectivo y grupo poblacional. Con esto se busca descartar las relaciones de poder asimétricas, al estereotipo, la discriminación, la xenofobia y la exclusión social.

Presupuesto objetivo 2

El Objetivo 2 presenta una ejecución presupuestaria total de USD 8,57 millones, que corresponden a la suma del monto devengado de 11 programas presupuestarios del Gasto Permanente y 8 proyectos del Gasto No Permanente.

Gráfico 10 Porcentaje de ejecución del gasto permanente y gasto no permanente (millones de dólares)



Fuente: Secretaría Nacional de Planificación, Módulo Seguimiento del Sistema Integrado de Planificación e Inversión Pública-SIPeIP, corte 30 de junio de 2021. Sistema Integrado de Gestión Financiera e-SIGEF – Ministerio de Economía y Finanzas - Ejecución Presupuestaria, corte 30 de junio de 2021.

2.2.1 Análisis de los programas institucionales (GP).

Del análisis de la ejecución presupuestaria, se observa que, de los 11 programas, las entidades del Gabinete Social cuentan con un mayor número de programas institucionales del Gasto Permanente con el 72,73% (8 de 11 programas). Estos programas corresponden al Ministerio de Cultura, Casa de la Cultura Ecuatoriana Benjamín Carrión, Instituto Nacional de Patrimonio, entre otros⁹. Por otro lado, las entidades que pertenecen al grupo Sin Gabinete cuentan con el 27,27% (3 de 11 programas) que corresponden al Consejo de Regulación Desarrollo y Promoción de la Información y Comunicación, Casa de Montalvo y Consejo Nacional para la Igualdad de Pueblos y Nacionalidades.

⁹ Secretaría del Sistema de Educación Intercultural Bilingüe e Instituto de Fomento a la Creatividad y la Innovación.

Tabla 14 Porcentaje de ejecución presupuestaria por Gabinete Sectorial

Gabinete Sectorial	No. de entidades	No. de programas presupuestarios	Codificado	Devengado	Semaforización	% Ejecución presupuestaria
Sin Gabinete	3	3	1,21	0,52	●	42,70%
Social	6	8	18,55	7,63	●	41,12%
Total general	9	11	19,76	8,14	●	41,22%

Semaforización: ● 100% - 42,20%; ● 42,19% - 34,70%; ● 34,09% - 0%

Fuente: Secretaría Nacional de Planificación, Módulo Seguimiento del Sistema Integrado de Planificación e Inversión Pública-SIPeIP, corte 30 de junio de 2021. Programas alineados al Objetivo 2. Sistema Integrado de Gestión Financiera e-SIGEF – Ministerio de Economía y Finanzas - Ejecución Presupuestaria, excluye sectorial del Tesoro Nacional, corte 30 de junio de 2021.

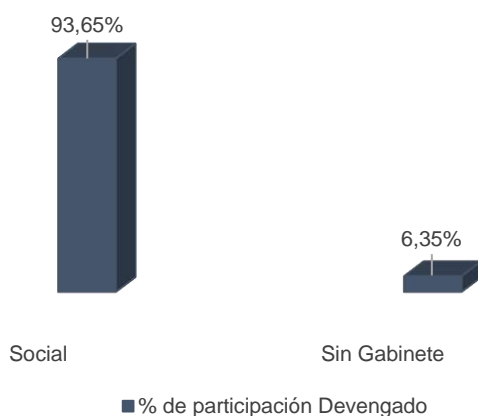
Nota: 11 programas institucionales del GP están alineados al Objetivo para el análisis de ejecución presupuestaria.

Participación del valor devengado por Gabinete Sectorial

El Gabinete Sectorial de lo Social es el Gabinete que cuenta con la mayor asignación presupuestaria. El presupuesto devengado fue destinado a cubrir bienes y servicios generados por: Fomento, desarrollo y difusión cultural, conservación y preservación de los bienes patrimoniales, Fomento y conservación del patrimonio del Ecuador, Fomento al desarrollo y difusión cultural, Fomento y desarrollo de los pueblos y nacionalidades, los cuales contribuyen al sector de cultura y patrimonio.

Las entidades que pertenecen al grupo Sin Gabinete presentan el 6,35% de participación del monto devengado total de este objetivo, destinado a cubrir bienes y servicios generados por: Regulación desarrollo y promoción de la información y comunicación, fomento desarrollo y difusión cultural y Política pública para la igualdad y la no discriminación.

Gráfico 11 Porcentaje de participación del devengado del gasto permanente por Gabinete Sectorial



Fuente: Secretaría Nacional de Planificación, Módulo Seguimiento del Sistema Integrado de Planificación e Inversión Pública-SIPeIP, corte 30 de junio de 2021. Programas alineados al Objetivo 1. Sistema Integrado de Gestión Financiera e-SIGEF-Ministerio de Economía y Finanzas - Ejecución Presupuestaria, excluye sectorial del Tesoro Nacional, corte 30 de junio de 2021.

Análisis de alineación de metas del gasto permanente por Gabinete Sectorial

De los 11 programas presupuestarios, 9 cuentan con programación y avance de ejecución de metas al primer semestre.

Las entidades del Gabinete Sectorial de lo Social con mayor número de metas de programas ejecutadas corresponden al Ministerio de Cultura y Patrimonio, Casa de la Cultura Ecuatoriana Benjamín Carrión, Instituto Nacional de Patrimonio Cultural, Instituto de Fomento a la Creatividad y la Innovación y Secretaría del Sistema de Educación Intercultural Bilingüe; seguidas de las entidades que pertenecen al grupo Sin Gabinete que corresponden al Consejo de Regulación y Promoción de la Información y Comunicación, Casa de Montalvo y Consejo Nacional para la Igualdad de Pueblos y Nacionalidades, cuyas intervenciones se desarrollan en el sector del fomento al patrimonio cultural.

Tabla 15 Porcentaje promedio de cumplimiento de metas

Gabinete Sectorial	No. de entidades	No. Metas (programas presupuestarios)	Semaforización	% Promedio cumplimiento de meta
Sin Gabinete	3	3	●	94,67%
Social	5	6	●	93,16%
Total general	8	9	●	93,66%

Semaforización: ● 100% - 85%; ● 84,99% - 70%; ● 69,99% - 0%.

Fuente: Secretaría Nacional de Planificación, Módulo Seguimiento del Sistema Integrado de Planificación e Inversión Pública-SIPI, corte 30 de junio de 2021.

Nota: Cada programa presupuestario contiene una meta.

Principales Programas Institucionales por monto devengado y ejecución de metas

A continuación, se destacan los programas con un monto devengado de mayor relevancia.

Tabla 16 Programas institucionales por monto devengado
(Millones de dólares)

Programa Institucional Gasto Permanente	Entidad responsable	Devengado	% Cumplimiento de metas
Fomento y conservación del patrimonio del Ecuador	Ministerio de Cultura y Patrimonio	2,73	100,00%
Fomento desarrollo difusión cultural conservación y preservación de los bienes patrimoniales	Casa de la Cultura Ecuatoriana Benjamín Carrión	2,45	96,75%
Fomento y conservación del patrimonio del Ecuador	Instituto Nacional de Patrimonio Cultural	1,32	84,66%

Programa Institucional Gasto Permanente	Entidad responsable	Devengado	% Cumplimiento de metas
Regulación desarrollo y promoción de la información y comunicación	Consejo de Regulación y Promoción de la Información y Comunicación	0,49	100,00%

Fuente: Secretaría Nacional de Planificación, Módulo Seguimiento del Sistema Integrado de Planificación e Inversión Pública-SIPeIP y Sistema Integrado de Gestión Financiera e-SIGEF – Ministerio de Economía y Finanzas corte 30 de junio de 2021.

Los principales resultados que apoyan este objetivo son los siguientes:

A través del Programa Fomento y conservación del patrimonio del Ecuador, se registran 1.196.098 de visitas a los repositorios; se realizó 2 exposiciones en MUNA y MAAC; 706 bienes culturales y patrimoniales investigados en los Archivos Históricos; 1.495 bienes bibliográficos y recursos consultados en las Bibliotecas. Se expide la Norma Técnica para el manejo y gestión de los bienes archivísticos y bibliográficos de la Colección Nacional del Ecuador, cuyo objeto es regular los procedimientos para la gestión, desarrollo, conservación, investigación y difusión de los bienes archivísticos y bibliográficos que custodia el Ministerio de Cultura y Patrimonio.

La Casa de la Cultura Ecuatoriana Benjamín Carrión a nivel nacional, a través del Programa de Fomento, desarrollo, difusión, conservación y preservación de los bienes patrimoniales, obtuvo los siguientes resultados: 952.941 personas que asistieron a los eventos realizados de manera presencial y virtual en las salas, teatros, cinematecas, museos y bibliotecas, 860 eventos en salas, teatros, cinematecas y museos y 78 producciones radiales. El número de obras literarias publicadas fueron de 24 y las obras de arte y bienes patrimoniales restauradas de 433.

Con el Programa de Fomento y conservación del patrimonio del Ecuador se elaboraron 4 expedientes de delimitación de polígonos de protección arqueológica y/o paleontológico. Se inició el desarrollo de 4 artículos académicos de investigación y divulgación científica. Se atendieron 29 propuesta de estudios y proyectos de investigación sobre patrimonio cultural, 628 fichas de inventario patrimonial revisadas, 115 inspecciones técnicas y 6 caracterizaciones atendidas, lo cual involucró 421 objetos. Se validaron los planes de riesgos de las Zonas 4 y 5. 130 registros cartográficos y 19.196 visitas a los Centro de Investigación del Instituto Nacional de Patrimonio Cultural, generando ingresos por un monto de USD 27.173.

Con respecto al Programa de Regulación, Desarrollo y Promoción de la Información y Comunicación, ejecutado por el Consejo de Regulación y Promoción de la Información y Comunicación, se gestionó: 7 herramientas orientadas al tratamiento periodístico y comunicacional en materia de promoción de los derechos de la comunicación, 31 talleres de construcción participativa, 9 protocolos y herramientas de coordinación interinstitucional vinculados con el Sistema Integral para Protección a los Trabajadores de la Comunicación y 11 actividades académicas que permiten la formación de audiencias críticas, con la participación de 282 asistentes.

2.2.2 Análisis presupuestario del Plan Anual de Inversiones (GNP)

Al Objetivo 2 se encuentran alineados 8 proyectos que cuentan programación en SIPeIP para el año 2021, registrándose un presupuesto codificado de USD 3,21 millones y su ejecución corresponde a USD 0,42 millones (13,14% ejecutado).

A nivel de los Gabinetes Sectoriales establecidos, la totalidad de los proyectos alineados a este objetivo pertenecen al Gabinete Social.

A continuación, se presenta la ejecución presupuestaria correspondiente al primer semestre del 2021 a nivel de Gabinete Sectorial, con su respectiva semaforización.

Tabla 17. Ejecución presupuestaria de los proyectos de inversión por gabinete
(millones de dólares)

Gabinete Sectorial	Nro. Entidades	Nro. Proyectos	Codificado	Devengado	Ejecución	Semáforo
Social	5	8	3,21	0,42	13,14%	●
Total	5	8	3,21	0,42	13,14%	●

Semaforización ejecución presupuestaria al primer semestre: ● Mayor al 42,20%; ● 42,19% - 34,70%; ● 34,69% - 0%.

Fuente: Módulo Seguimiento del Sistema Integrado de Planificación e Inversión Pública – SIPeIP, Secretaría Nacional de Planificación. Sistema Integrado de Gestión Financiera e-SIGEF, Ministerio de Economía y Finanzas - Ejecución Presupuestaria. Corte 30 de junio 2021.

A nivel de entidades, el Ministerio de Cultura y Patrimonio, Casa de la Cultura Ecuatoriana Benjamín Carrión y el Instituto Nacional de Patrimonio y Cultura, concentran el 90,97% del presupuesto codificado. A continuación, se presenta la ejecución presupuestaria teniendo en cuenta las entidades que tienen proyectos alineados al objetivo 2.

Tabla 18. Ejecución presupuestaria de los proyectos de inversión por entidad
(millones de dólares)

Entidad	Gabinete Sectorial	Nro. Proyectos	Codificado	Devengado	Ejecución	Semáforo
Ministerio de Cultura y Patrimonio	Social	4	1,58	0,18	11,61%	●
Casa de la Cultura Ecuatoriana Benjamín Carrión	Social	1	0,74	0,00	0,00%	●
Instituto Nacional de Patrimonio Cultural	Social	1	0,60	0,20	32,81%	●
Instituto de Fomento a la Creatividad y la Innovación	Social	1	0,19	0,00	0,00%	●
Secretaría de Derechos Humanos	Social	1	0,10	0,04	42,38%	●
Total		8	3,21	0,42	13,14%	●

Semaforización ejecución presupuestaria al primer semestre: ● Mayor al 42,20%; ● 42,19% - 34,70%; ● 34,69% - 0%.

Fuente: Módulo Seguimiento del Sistema Integrado de Planificación e Inversión Pública – SIPeIP, Secretaría Nacional de Planificación. Sistema Integrado de Gestión Financiera e-SIGEF, Ministerio de Economía y Finanzas - Ejecución Presupuestaria. Corte 30 de junio 2021.

2.2.3 Programación de metas físicas de los proyectos de inversión

Al Objetivo 2 del Plan se encuentran alineados 8 proyectos de inversión. De estos 5 proyectos tienen programación de metas físicas para el primer semestre de 2021 y 3 proyectos no cuentan con metas físicas programadas para el mencionado periodo.

Análisis del cumplimiento de metas de los proyectos de inversiones por gabinete sectorial

De los 5 proyectos que cuentan con programación de metas físicas al primer semestre del 2021 corresponden a las entidades del Gabinete Social, cuya participación en el objetivo 2 es del 100% (5 proyectos) y alcanzaron una ejecución promedio de metas físicas del 100%, con un presupuesto codificado de USD 1,84 millones.

Cumplimiento de metas físicas de los proyectos de inversión por entidad

El Ministerio de Cultura y Patrimonio, Casa de la Cultura Ecuatoriana Benjamín Carrión y el Instituto Nacional de Patrimonio y Cultura, concentran el 90,97% del presupuesto codificado (USD 2,92 millones de un total de USD 3,21 millones de presupuesto codificado), con una participación 75,00% de proyectos (6 proyectos de 8) alineados al objetivo 2, de los cuales 3 proyectos cuentan con programación de metas físicas para el periodo enero – junio 2021.

A continuación, se realiza un análisis de los proyectos del Ministerio de Cultura y Patrimonio, Casa de la Cultura Ecuatoriana Benjamín Carrión correspondientes al primer semestre del 2021, teniendo en cuenta para el efecto, la ejecución presupuestaria, la programación de avance físico y su cumplimiento.

Los proyectos del Instituto Nacional de Patrimonio y Cultura no cuentan con programación de metas físicas al primer semestre del 2021.

Ministerio de Cultura y Patrimonio

El Ministerio de Cultura y Patrimonio, cuenta con 4 proyectos alineados al objetivo 2 al 30 de junio de 2021, con un total de presupuesto codificado de USD 1,58 millones, de los cuales 2 proyectos cuentan con programación de metas físicas al primer semestre del 2021 y su presupuesto codificado es de USD 0,80 millones.

Tabla 19. Proyectos con programación de metas físicas
(millones de dólares)

	Codificado	Devengado	Ejecución		Programación Meta I Semestre	Ejecución Meta I Semestre	Cumplimiento metas	
91500000.0000.376387	0,44	0,00	0,00%	●	6,25%	6,94%	111,04%	●
91500000.0000.382614	0,36	0,04	10,57%	●	22,90%	23,46%	102,45%	●
Total	0,80	0,04	4,75%	●	-	-	-	-

Semaforización ejecución presupuestaria al primer semestre: ● Mayor al 42,20%; ● 42,19% - 34,70%; ● 34,69% - 0%.

Semaforización ejecución metas al primer semestre: ● 100% - 85,00%; ● 84,99% - 70,00%; ● 69,99% - 0%.

Fuente: Módulo Seguimiento del Sistema Integrado de Planificación e Inversión Pública – SIPeIP, Secretaría Nacional de Planificación. Sistema Integrado de Gestión Financiera e-SIGEF, Ministerio de Economía y Finanzas - Ejecución Presupuestaria. Corte 30 de junio 2021.

Casa de la Cultura Ecuatoriana Benjamín Carrión

La Casa de la Cultura Ecuatoriana Benjamín Carrión, cuenta con un proyecto alineado al objetivo 2 al 30 de junio de 2021, con un total de presupuesto codificado de USD 0,74 millones, el cual cuenta con programación de metas físicas al primer semestre del 2021.

Tabla 20 Proyectos con programación de metas físicas
(millones de dólares)

	Codificado	Devengado	Ejecución	Programación Meta I Semestre	Ejecución Meta I Semestre	Cumplimiento metas
92060000.0000.386265	0,74	0,00	0,00% ●	2,63	2,63	100,00% ●
Total	0,74	0,00	0,00% ●	-	-	-

Semaforización ejecución presupuestaria al primer semestre: ● Mayor al 42,20%; ● 42,19% - 34,70%; ● 34,69% - 0%.

Semaforización ejecución metas al primer semestre: ● 100% - 85,00%; ● 84,99% - 70,00%; ● 69,99% - 0%.

Fuente: Módulo Seguimiento del Sistema Integrado de Planificación e Inversión Pública – SIPI, Secretaría Nacional de Planificación. Sistema Integrado de Gestión Financiera e-SIGEF, Ministerio de Economía y Finanzas - Ejecución Presupuestaria. Corte 30 de junio 2021.

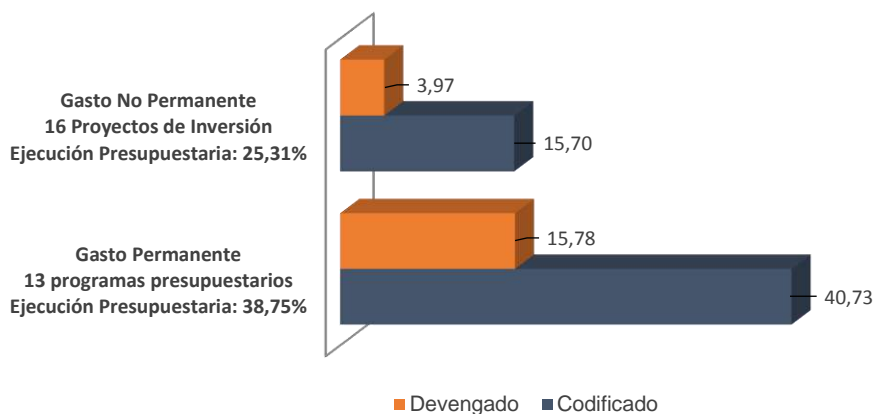
2.3 Objetivo 3: Garantizar los derechos de la naturaleza para las actuales y futuras generaciones

El objetivo tiene la finalidad de posibilitar una gobernanza sostenible de los recursos naturales no renovables, a través del establecimiento de prácticas responsables con el medio ambiente y con la población y, el establecimiento de límites a las actividades extractivas cuando amenacen áreas protegidas, territorios ancestrales sagrados, fuentes de agua, entre otros.

Presupuesto objetivo 3

El Objetivo 3 presenta una ejecución presupuestaria total de USD 19,75 millones, que corresponde a la suma del monto devengado de 13 programas presupuestarios del Gasto Permanente y 16 proyectos del Gasto No Permanente.

Gráfico 12 Porcentaje de ejecución del gasto permanente y gasto no permanente (millones de dólares)



Fuente: Secretaría Nacional de Planificación, Módulo Seguimiento del Sistema Integrado de Planificación e Inversión Pública-SIPeIP, corte 30 de junio de 2021. Sistema Integrado de Gestión Financiera e-SIGEF – Ministerio de Economía y Finanzas - Ejecución Presupuestaria, corte 30 de junio de 2021.

2.3.1 Análisis de los programas institucionales (GP)

Del análisis de la ejecución presupuestaria por Gabinete Sectorial, se observa que, de los 13 programas, el Gabinete de Recursos Naturales, Hábitat e Infraestructura cuenta con un mayor número de programas presupuestarios del Gasto Permanente con el 69,23% (9 de 13 programas), estos programas corresponden a entidades cuyas atribuciones están enfocadas a la sostenibilidad ambiental¹⁰. Por otro lado, el Gabinete de Seguridad cuenta con el 30,77% (4 de 13 programas), estos programas pertenecen al Hospital de Especialidades Fuerzas Armadas No. 1 y al Instituto Nacional de Meteorología e Hidrología (INAMHI).

¹⁰ Agencia de Regulación y Control de la Bioseguridad y Cuarentena para Galápagos, Instituto Nacional de Biodiversidad y Ministerio de Ambiente Agua y Transición Ecológica, Consejo de Gobierno del Régimen Especial de Galápagos y Parque Nacional de Galápagos..

Tabla 21 Porcentaje de ejecución presupuestaria por Gabinete Sectorial
(millones de dólares)

Gabinete Sectorial	No. de Entidades	No. de Programas Presupuestarios	Codificado	Devengado	Semaforización	% Ejecución Presupuestaria
Seguridad	2	4	32,04	12,47	●	38,92%
Recursos Naturales, Hábitat e Infraestructura	5	9	8,69	3,31	●	38,10%
Total general	7	13	40,73	15,78	●	38,75%

Semaforización: ● 100% - 42,20%; ● 42,19% - 34,70%; ● 34,09% - 0%

Fuente: Secretaría Nacional de Planificación, Módulo Seguimiento del Sistema Integrado de Planificación e Inversión Pública-SIPeIP, corte 30 de junio de 2021. Programas alineados al Objetivo 3. Sistema Integrado de Gestión Financiera e-SIGEF – Ministerio de Economía y Finanzas - Ejecución Presupuestaria, excluye sectorial del Tesoro Nacional, corte 30 de junio de 2021.

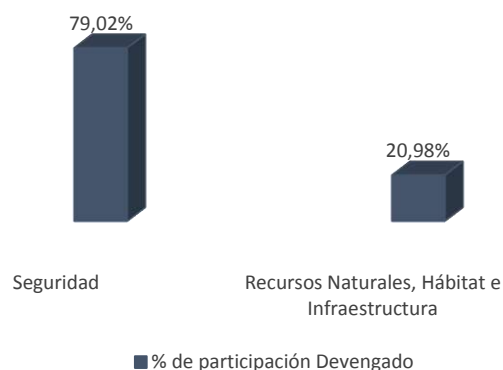
Nota: 13 programas presupuestarios están alineados al Objetivo 3, para el análisis de ejecución presupuestaria.

Participación del valor devengado por Gabinete Sectorial

El Gabinete Sectorial de Seguridad es el de mayor ejecución presupuestaria, con USD 12,47 millones y con una participación del 79,02% del devengado de este objetivo. El presupuesto devengado fue destinado a cubrir los bienes y servicios generados por los productos de los programas: Provisión y Prestación de Servicios de Salud, Fortalecimiento del Modelo de Atención y Gestión de la Información Meteorológica e Hidrológica.

El Gabinete Sectorial de Recursos Naturales, Hábitat e Infraestructura presenta el 20,98% de participación del monto ejecutado total de este objetivo, destinado a cubrir bienes y servicios generados por los programas: Regulación, Prevención y Control para la Bioseguridad, Prevención y Control de la Contaminación Ambiental, Conservación y Utilización Sustentable de la Biodiversidad y los Recursos Naturales y Mitigación de los Efectos de los Fenómenos Hídricos, Desarrollo social y productivo de manera sustentable en la provincia de Galápagos, entre otros.

Gráfico 13 Porcentaje de participación del devengado del gasto permanente por Gabinete Sectorial



Fuente: Secretaría Nacional de Planificación, Módulo Seguimiento del Sistema Integrado de Planificación e Inversión Pública-SIPeIP, corte 30 de junio de 2021. Programas alineados al Objetivo 3. Sistema Integrado de Gestión Financiera e-SIGEF–Ministerio de Economía y Finanzas - Ejecución Presupuestaria, excluye sectorial del Tesoro Nacional, corte 30 de junio de 2021.

Análisis de alineación de metas del gasto permanente por Gabinete Sectorial

Del análisis de los programas presupuestarios, 13 cuentan con programación y avance de ejecución de metas al primer semestre del 2021.

Las entidades del Gabinete de Recursos Naturales, Hábitat e Infraestructura con mayor número de metas ejecutadas corresponden a instituciones cuyas atribuciones están enfocadas a la sostenibilidad ambiental; seguidas de aquellas que pertenecen al Gabinete de Seguridad, conformadas por el Hospital de Especialidades Fuerzas Armadas No. 1 e Instituto Nacional de Meteorología e Hidrología.

Tabla 22 Porcentaje promedio de cumplimiento de metas

Gabinete Sectorial	No. de Entidades	No. Metas (Programas Presupuestarios)	Semaforización	% Promedio cumplimiento de meta
Seguridad	2	4	●	99,17%
Recursos Naturales, Hábitat e Infraestructura	5	9	●	79,91%
Total general	7	13	●	85,83%

Semaforización: ● 100% - 85%; ● 84,99% - 70%; ● 69,99% - 0%.

Fuente: Secretaría Nacional de Planificación, Módulo Seguimiento del Sistema Integrado de Planificación e Inversión Pública-SIPeIP, corte 30 de junio de 2021.

Nota: Cada programa presupuestario contiene una meta.

Principales Programas Institucionales por monto devengado y ejecución de metas

A continuación, se destacan los programas con un monto devengado de mayor relevancia.

Tabla 23 Programas institucionales por monto devengado
(millones de dólares)

Programa Institucional Gasto Permanente	Entidad responsable	Devengado	% Cumplimiento de metas
Regulación prevención y control para la bioseguridad	Agencia de Regulación y Control de la Bioseguridad y Cuarentena para Galápagos	1,92	100,00%
Desarrollo social y productivo de manera sustentable en la provincia de Galápagos	Consejo de Gobierno del Régimen Especial de Galápagos	0,94	100,00%

Fuente: Secretaría Nacional de Planificación, Módulo Seguimiento del Sistema Integrado de Planificación e Inversión Pública-SIPeIP y Sistema Integrado de Gestión Financiera e-SIGEF – Ministerio de Economía y Finanzas corte 30 de junio de 2021.

Entre los resultados relevantes, se enfatizan los siguientes:

A través del Programa de Regulación prevención y control para la bioseguridad, ejecutado por la Agencia de Regulación y Control de la Bioseguridad y Cuarentena para Galápagos, se han fortalecido las medidas de bioseguridad tanto previo al ingreso como en territorio con la finalidad de ir reduciendo el índice de ingreso de especies introducidas a las islas Galápagos al 0,16 y reduciendo el índice de establecimiento y propagación de especies introducidas al 0,18.

El Consejo de Gobierno del Régimen Especial de Galápagos, durante el primer semestre, a través del Programa de Desarrollo social y productivo de manera sustentable, notificó a personas en estado irregular, con inicio de procesos administrativos.

2.3.2 Análisis presupuestario del Plan Anual de Inversiones (GNP)

Al Objetivo 3 se encuentran alineados 16 proyectos que cuentan con programación en SIPeIP para el año 2021, presentándose un presupuesto codificado de USD 15,70 millones y su ejecución corresponde a USD 3,97 millones (24,31% ejecutado).

A nivel de los Gabinetes Sectoriales establecidos, la totalidad de los proyectos alineados a este objetivo pertenecen al Gabinete de Recursos Naturales, Hábitat e Infraestructura.

A continuación, se presenta la ejecución presupuestaria correspondiente al primer semestre del 2021 a nivel de Gabinete Sectorial, con su respectiva semaforización.

Tabla 24. Ejecución presupuestaria de los proyectos de inversión por gabinete
(millones de dólares)

Gabinete Sectorial	Nro. Entidades	Nro. Proyectos	Codificado	Devengado	Ejecución	Semáforo
Recursos Naturales, Hábitat e Infraestructura	3	16	15,70	3,97	25,31%	●
Total general	3	16	15,70	3,97	25,31%	●

Semaforización ejecución presupuestaria al primer semestre: ● Mayor al 42,20%; ● 42,19% - 34,70%; ● 34,69% - 0%.

Fuente: Módulo Seguimiento del Sistema Integrado de Planificación e Inversión Pública – SIPeIP, Secretaría Nacional de Planificación. Sistema Integrado de Gestión Financiera e-SIGEF, Ministerio de Economía y Finanzas - Ejecución Presupuestaria. Corte 30 de junio 2021.

A nivel de entidades, el Ministerio del Ambiente, Agua y Transición Ecológica concentran el 96,82% del presupuesto codificado. A continuación, se presenta la ejecución presupuestaria teniendo en cuenta las entidades que tienen proyectos alineados al objetivo 3.

Tabla 25. Ejecución presupuestaria de los proyectos de inversión por entidad
(millones de dólares)

Entidad	Gabinete Sectorial	Nro. Proyectos	Codificado	Devengado	Ejecución	Semáforo
Ministerio del Ambiente Agua y Transición Ecológica	Recursos Naturales, Hábitat e Infraestructura	14	15,20	3,97	26,14%	●
Parque Nacional Galápagos	Recursos Naturales, Hábitat e Infraestructura	1	0,33	0,00	0,00%	●
Agencia de Regulación y Control de la Bioseguridad y Cuarentena para Galápagos	Recursos Naturales, Hábitat e Infraestructura	1	0,17	0,00	0,00%	●
Total		16	15,70	3,97	25,31%	●

Semaforización ejecución presupuestaria al primer semestre: ● Mayor al 42,20%; ● 42,19% - 34,70%; ● 34,69% - 0%.

Fuente: Módulo Seguimiento del Sistema Integrado de Planificación e Inversión Pública – SIPeIP, Secretaría Nacional de Planificación. Sistema Integrado de Gestión Financiera e-SIGEF, Ministerio de Economía y Finanzas - Ejecución Presupuestaria. Corte 30 de junio 2021.

2.3.3 Programación de metas físicas de los proyectos de inversión.

Al objetivo 3 se encuentran alineados 16 proyectos de inversión. De estos 10 proyectos tienen programación de metas físicas para el primer semestre de 2021 y 6 proyectos no cuentan con programación de metas físicas programadas para el mencionado periodo.

Análisis del cumplimiento de metas de los proyectos de inversión por gabinete sectorial.

De los 10 proyectos que cuentan con programación de metas físicas al primer semestre del 2021, corresponden a las entidades del Gabinete de Recursos Naturales, Hábitat e Infraestructura, cuya participación en el objetivo 3 es del 100% (10 proyectos) y alcanzaron una ejecución promedio de metas físicas del 72,01%, con un presupuesto codificado de USD 12,37 millones.

Cumplimiento de metas físicas de los proyectos de inversión por entidad

El Ministerio del Ambiente, Agua y Transición Ecológica concentra el 96,82% del presupuesto codificado (USD 15,20 millones de un total de USD 15,70 millones de presupuesto codificado), con una participación del 87,50% de proyectos (14 proyectos de 16) alineados al objetivo 3, de los cuales 9 proyectos cuentan con programación de metas físicas para el periodo enero - junio 2021, con un presupuesto codificado de USD 3,28 millones.

A continuación, se realiza un análisis de los proyectos del Ministerio de Ambiente, Agua y Transición Ecológica correspondiente al primer semestre del 2021, teniendo en cuenta para el efecto, la ejecución presupuestaria, la programación de avance físico y su cumplimiento.

Tabla 26. Proyectos con programación de metas físicas
(millones de dólares)

CUP Proyecto	Codificado	Devengado	Ejecución	Programación Meta I Semestre	Ejecución Meta I Semestre	Cumplimiento metas		
40400000.0000.372409	3,48	0,14	3,93%	●	12,50%	12,50%	100,00%	●
00101675	2,75	1,57	57,31%	●	0,49%	0,60%	122,45%	●
40400000.0000.375116	2,45	0,05	2,23%	●	6,38%	1,20%	18,81%	●
40400000.0000.376201	1,13	0,50	44,36%	●	2,00%	2,00%	100,00%	●
40400000.970.4979	0,99	0,54	54,62%	●	2,50%	2,50%	100,00%	●
00100418	0,48	0,19	39,35%	●	0,38%	0,39%	102,63%	●
40400000.970.4961	0,44	0,19	43,80%	●	0,01%	0,01%	100,00%	●
40400000.0000.376391	0,25	0,09	37,30%	●	12,00%	11,00%	91,67%	●
133940000.784.3019	0,07	0,00	0,00%	●	1,66%	0,16%	9,64%	●
Total	12,04	3,28	27,25%	●	-	-	-	-

Semaforización ejecución presupuestaria al primer semestre: ● Mayor al 42,20%; ● 42,19% - 34,70%; ● 34,69% - 0%.

Semaforización ejecución metas al primer semestre: ■ 100% - 85,00%; ■ 84,99% - 70,00%; ■ 69,99% - 0%.

Fuente: Módulo Seguimiento del Sistema Integrado de Planificación e Inversión Pública – SIPeIP, Secretaría Nacional de Planificación. Sistema Integrado de Gestión Financiera e-SIGEF, Ministerio de Economía y Finanzas - Ejecución Presupuestaria. Corte 30 de junio 2021

2.3.4 Resultados relevantes de proyectos alineados al Objetivo 3, reportados por las instituciones

A través de la ejecución de los proyectos de inversión y que cuentan con programación de metas físicas que contribuyen al objetivo 3, se destacan los siguientes logros a nivel institucional:

Ministerio del Ambiente y Agua

- 440.441,11 metros cúbicos de madera revisados en los puestos fijos de control forestal
- Adquisición de 10 camionetas para fortalecer el control y vigilancia de las tres áreas protegidas de la Amazonía norte, así como la dotación de equipamiento

EJE 2

Economía al servicio de la sociedad

“Este eje toma como punto de partida la premisa de que la economía debe estar al servicio de la sociedad. Es así que nuestro sistema económico, por definición constitucional, es una economía social y solidaria. Dentro de este sistema económico interactúan los subsistemas de la economía pública, privada, popular y solidaria. No se puede entender la economía sin abarcar las relaciones entre los actores económicos de estos subsistemas, que son de gran importancia y requieren incentivos, regulaciones y políticas que promuevan la productividad y la competitividad. Se procura proteger la sustentabilidad ambiental y el crecimiento económico inclusivo con procesos redistributivos en los que se subraye la corresponsabilidad social. Esa misma corresponsabilidad lleva a repensar las relaciones entre lo urbano y lo rural, acentuando la importancia de esta última para la sostenibilidad. En consecuencia, es necesario y justo trabajar con dedicación especial en el desarrollo de capacidades productivas y del entorno para conseguir el Buen Vivir Rural”.

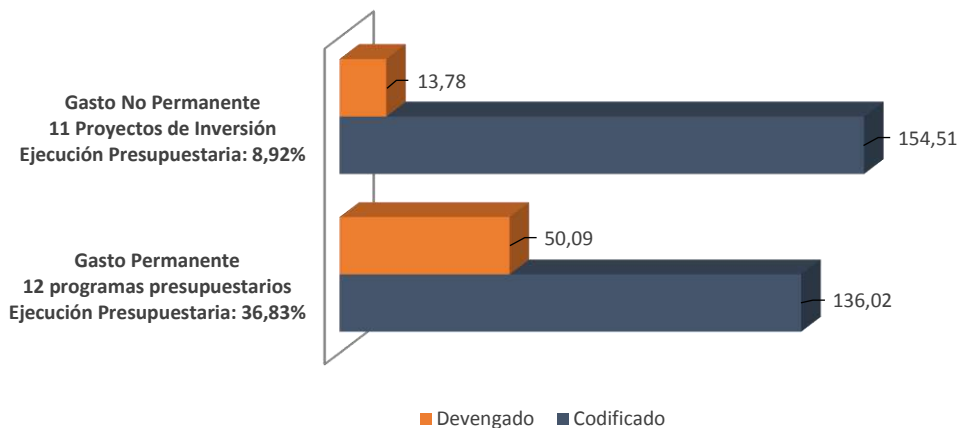
2.4 Objetivo 4: Consolidar la sostenibilidad del sistema económico social y solidario y afianzar la dolarización

El objetivo está enfocado en consolidar la sostenibilidad del sistema económico social y solidario, y afianzar la dolarización, garantizando el funcionamiento adecuado del sistema monetario y financiero, canalizando los recursos económicos hacia el sector productivo, con el fin de promover fuentes alternativas de financiamiento y la inversión a largo plazo, con articulación entre la banca pública, el sector financiero privado y el sector financiero popular y solidario. Así también, en promover el acceso de la población al crédito y a los servicios del sistema financiero nacional, y fomentar la inclusión financiera en un marco de desarrollo sostenible, solidario y con equidad territorial, en busca de incrementar la recaudación, fortalecer la eficiencia y profundizar la progresividad del sistema tributario, la lucha contra la evasión y elusión fiscal, con énfasis en la reducción del contrabando y la defraudación aduanera. Además, busca fortalecer el sistema de dolarización, promoviendo un mayor ingreso neto de divisas e incentivando la inversión privada nacional y extranjera.

Presupuesto total objetivo 4

El Objetivo 4 presenta una ejecución presupuestaria total de USD 63,87 millones, que corresponde a la suma del monto devengado de 12 programas presupuestarios del Gasto Permanente y 11 proyectos del Gasto No Permanente.

Gráfico 14 Porcentaje de ejecución del gasto permanente y gasto no permanente
(millones de dólares)



Fuente: Secretaría Nacional de Planificación, Módulo Seguimiento del Sistema Integrado de Planificación e Inversión Pública-SIPeIP, corte 30 de junio de 2021. Sistema Integrado de Gestión Financiera e-SIGEF – Ministerio de Economía y Finanzas - Ejecución Presupuestaria, corte 30 de junio de 2021.

2.4.1 Análisis de los programas institucionales (GP)

Del análisis de la ejecución presupuestaria por Gabinete Sectorial, se observa que, de los 12 programas, las entidades del Gabinete de lo Económico y Productivo cuentan con un mayor número de programas presupuestarios del Gasto Permanente con el 58,33% (7 de 12 programas), estos programas corresponden a instituciones cuyas atribuciones se enfocan en la sostenibilidad, crecimiento y equidad de la economía y al ámbito productivo, comercio e inversiones¹¹. Por otro lado, los programas de las entidades que pertenecen al grupo Sin Gabinete cuentan con el 33,33% (4 de 12 programas) que conciernen a la Superintendencia de Compañías Valores y Seguros, Superintendencia de Bancos y Superintendencia de Economía Popular y Solidaria; mientras que, las entidades del Gabinete de lo Social cuentan con el 8,33% (1 de 12 programas), conformado por el Instituto Nacional de Economía Popular y Solidaria.

Tabla 27 Porcentaje de ejecución presupuestaria por Gabinete Sectorial
(millones de dólares)

Gabinete Sectorial	No. de entidades	No. de Programas presupuestarios	Codificado	Devengado	Semaforización	% Ejecución presupuestaria
Social	1	1	2,37	1,09	●	46,17%
Sin Gabinete	3	4	31,73	14,05	●	44,27%
Económico y Productivo	5	7	101,92	34,95	●	34,29%
Total general	9	12	136,02	50,09	●	36,83%

Semaforización: ● 100% - 42,20%; ● 42,19% - 34,70%; ● 34,09% - 0%

Fuente: Secretaría Nacional de Planificación, Módulo Seguimiento del Sistema Integrado de Planificación e Inversión Pública-SIPeIP, corte 30 de junio de 2021. Programas alineados al Objetivo 4. Sistema Integrado de Gestión Financiera e-SIGEF – Ministerio de Economía y Finanzas - Ejecución Presupuestaria, excluye sectorial del Tesoro Nacional, corte 30 de junio de 2021.

Nota: 12 programas presupuestarios están alineados al Objetivo 4, para el análisis de ejecución presupuestaria.

¹¹ Corporación del Seguro de Depósitos - COSEDE, Ministerio de Economía y Finanzas, Ministerio de Producción, Comercio Exterior Inversiones y Pesca; Servicio Nacional de Aduana del Ecuador – SENAE; Servicio de Rentas Internas.

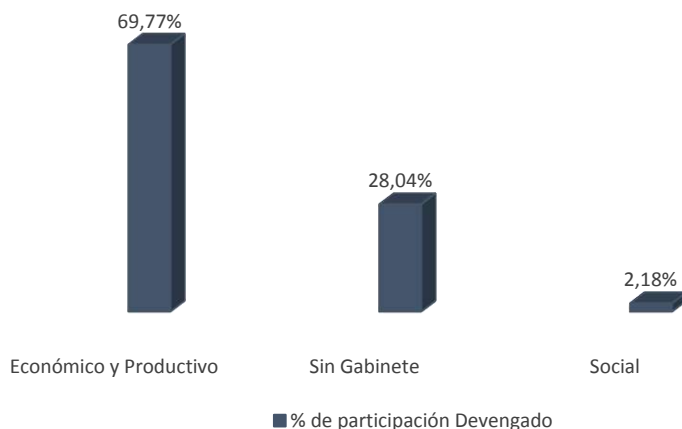
Participación del valor total devengado por Gabinete Sectorial

El Gabinete Sectorial de lo Económico y Productivo es el de mayor asignación presupuestaria con USD 101,92 millones que representa el 69,77% de participación del devengado destinado a cubrir bienes y servicios generados por los productos de los programas: Administración del Sistema Nacional de las Finanzas Públicas y Determinación, recaudación, asistencia y control de los tributos internos, entre otros.

Las entidades que pertenecen al grupo Sin Gabinete presentan el 28,04% de participación del monto ejecutado total de este objetivo, destinado a cubrir bienes y servicios generados por los programas: Control y Promoción de Compañías y Mercado de Valores, Supervisión de Instituciones Financieras y Sostenibilidad del Sector de la Economía Popular y Solidaria.

El Gabinete de lo Social muestra el 2,18% de participación destinado a cubrir los bienes y servicios generados por los programas: Fortalecimiento de la Economía Popular y Solidaria.

Gráfico 15 Porcentaje de participación del devengado del gasto permanente por Gabinete Sectorial



Fuente: Secretaría Nacional de Planificación, Módulo Seguimiento del Sistema Integrado de Planificación e Inversión Pública-SIPeIP, corte 30 de junio de 2021. Programas alineados al Objetivo 4. Sistema Integrado de Gestión Financiera e-SIGEF-Ministerio de Economía y Finanzas - Ejecución Presupuestaria, excluye sectorial del Tesoro Nacional, corte 30 de junio de 2021.

Análisis de alineación de metas del gasto permanente por Gabinete Sectorial

De 12 programas presupuestarios, 10 cuentan con programación y avance de ejecución de metas al primer semestre. De esto se desprende que todos presentan metas cumplidas en todos los Gabinetes Sectoriales, según los rangos de valoración establecidos.

Las entidades del Gabinete Sectorial de lo Económico Productivo con mayor número de metas ejecutadas corresponden a la Corporación del Seguro de Depósitos, Ministerio de Economía y Finanzas, Ministerio de Producción Comercio Exterior Inversiones y Pesca, Servicio Nacional de Aduana del Ecuador y Servicio de Rentas Internas.

Tabla 28 Porcentaje promedio de cumplimiento de metas

Gabinete Sectorial	No. de entidades	No. Metas (Programas presupuestarios)	Semaforización	% Promedio cumplimiento de meta
Social	1	1	●	100,00%
Económico y Productivo	5	6	●	95,77%
Sin Gabinete	3	3	●	93,43%
Total general	9	10	●	95,49%

Semaforización: ● 100% - 85%; ● 84,99% - 70%; ● 69,99% - 0%.

Fuente: Secretaría Nacional de Planificación, Módulo Seguimiento del Sistema Integrado de Planificación e Inversión Pública-SIPeIP, corte 30 de junio de 2021.

Nota: Cada programa presupuestario contiene una meta.

Principales Programas Institucionales por monto devengado y ejecución de metas

A continuación, se destacan los programas con un monto devengado de mayor relevancia.

Tabla 29 Programas Institucionales por monto devengado
(millones de dólares)

Programa Institucional Gasto Permanente	Entidad responsable	Devengado	% Cumplimiento de metas
Determinación recaudación asistencia y control de los tributos internos	Servicio de Rentas Internas -SRI	24,14	98,55%
Administración del Sistema Nacional de las Finanzas Públicas	Ministerio de Economía y Finanzas	9,50	100,00%
Control y Promoción de Compañías y Mercado de Valores	Superintendencia de Compañías Valores y Seguros	5,46	80,52%
Supervisión de instituciones financieras	Superintendencia de Bancos	4,34	100,00%
Sostenibilidad y confianza en el sector de la economía popular y solidaria	Superintendencia de Economía Popular Solidaria	4,24	99,77%
Fortalecimiento de la economía popular y solidaria	Instituto Nacional de Economía Popular y Solidaria	1,09	100,00%

Fuente: Secretaría Nacional de Planificación, Módulo Seguimiento del Sistema Integrado de Planificación e Inversión Pública-SIPeIP y Sistema Integrado de Gestión Financiera e-SIGEF – Ministerio de Economía y Finanzas corte 30 de junio de 2021.

Entre los principales resultados que apoyan la consecución de este objetivo se citan los siguientes:

Dentro del Programa de Determinación Recaudación Asistencia y Control de los Tributos Internos, el Servicio de Rentas Internas (SRI), logró cumplir parcialmente la meta de

recaudación, esto debido a que la renta de personas jurídicas se contrajo un -42,8%; debido a la nueva ola de COVID y las consecuentes restricciones que afectaron la actividad económica.

A Través del Programa Administración del Sistema Nacional de las Finanzas Públicas, el Ministerio de Economía y Finanzas generó instrumentos para los ingresos, egresos y financiamiento del Sector Público.

Con el Programa de Control y promoción de compañías y mercado de valores, la Superintendencia de Compañías Valores y Seguros ejecutó: 2.967 acciones de control a compañías del sector societario, seguro y mercado de valores, 3 eventos de difusión/capacitación sobre el mercado de valores, 347 emisores registrados en promedio en el mercado de valores, 25 autorizaciones de oferta pública y emisión de valores, 12 inscripciones de entes de mercado de valores en el Catastro Público del Mercado de Valores, 46 requerimientos de información y 648 trámites atención a usuarios web. Las actividades de control in situ se restringió por las medidas para prevenir el contagio de COVID 19.

Con el Programa Supervisión de instituciones financieras, la Superintendencia de Bancos concluyó 17 supervisiones y dos continúan en proceso.

La Superintendencia de Economía Popular Solidaria, a través del Programa Sostenibilidad y Confianza en el sector de la Economía Popular y Solidaria, evalúa el nivel de cumplimiento normativo de las entidades del Sector Financiero Popular y Solidario a nivel nacional. Durante el primer semestre de 2021, el nivel de cumplimiento alcanzó las 3.538 entidades; con un monto de USD 4,24 millones.

En relación al Programa Fortalecimiento de la economía popular y solidaria del Instituto Nacional de Economía Popular Y Solidaria, durante el primer semestre de 2021, se han fortalecido 5.266 actores en temas organizativos, administrativos, financieros y técnicos, alcanzando los USD 26,10 millones en monto de ventas dentro del mercado nacional e internacional de Organizaciones de Economía Popular y Solidario (OEPS) y Unidades de Economía Popular y Solidaria (UEPS) apoyadas por el Instituto Nacional de Economía Popular y Solidaria. El monto devengado fue de USD 1,09 millones.

2.4.2 Análisis presupuestario del Plan Anual de Inversiones (GNP)

Al Objetivo 4 se encuentran alineados 11 proyectos, que cuentan con programación en SIPeIP para el año 2021, presentándose un presupuesto codificado de USD 154,52 millones y su ejecución es de USD 13,77 millones (8,92% ejecutado).

A nivel de los Gabinetes Sectoriales establecidos, el Gabinete de lo Económico y Productivo es el que mayor porcentaje de participación tiene en cuanto al monto codificado con USD 152,37 millones (98,61%), seguido por el Gabinete Social con USD 2,15 millones (1,39%).

A continuación, se presenta la ejecución presupuestaria correspondiente al primer semestre del 2021 a nivel de Gabinete Sectorial con su respectiva semaforización.

Tabla 30. Ejecución presupuestaria de los proyectos de inversión por gabinete
(millones de dólares)

Gabinete Sectorial	Nro. Entidades	Nro. Proyectos	Codificado	Devengado	Ejecución	Semáforo
Económico y Productivo	2	10	152,37	13,63	8,95%	●
Social	1	1	2,15	0,14	6,70%	●
Total general	3	11	154,52	13,77	8,92%	●

Semaforización ejecución presupuestaria al primer semestre: ● Mayor al 42,20%; ● 42,19% - 34,70%; ● 34,69% - 0%.

Fuente: Módulo Seguimiento del Sistema Integrado de Planificación e Inversión Pública – SIPeIP, Secretaría Nacional de Planificación. Sistema Integrado de Gestión Financiera e-SIGEF, Ministerio de Economía y Finanzas - Ejecución Presupuestaria. Corte 30 de junio 2021.

A nivel de entidades, el Ministerio de Economía y Finanzas, concentra el 94,55% del presupuesto codificado. A continuación, se presenta la ejecución presupuestaria teniendo en cuenta las entidades que tiene proyectos alineados al objetivo 4:

Tabla 31. Ejecución presupuestaria de los proyectos de inversión por entidad
(millones de dólares)

Entidad	Gabinete Sectorial	Nro. Proyectos	Codificado	Devengado	Ejecución	Semáforo
Ministerio de Economía y Finanzas	Económico y Productivo	9	146,69	12,01	8,18%	●
Servicio De Rentas Internas -SRI	Económico y Productivo	1	5,68	1,63	28,69%	●
Instituto Nacional de Economía Popular y Solidaria - IEPS	Social	1	2,15	0,14	6,70%	●
Total		11	154,52	13,78	8,92%	●

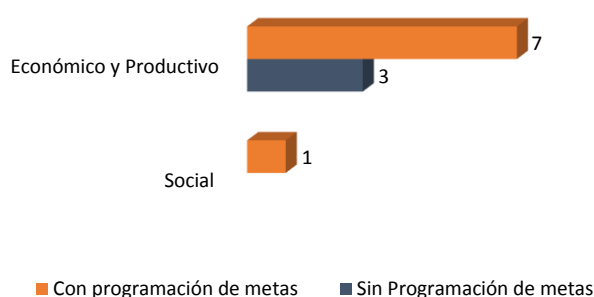
Semaforización ejecución presupuestaria al primer semestre: ● Mayor al 42,20%; ● 42,19% - 34,70%; ● 34,69% - 0%.

Fuente: Módulo Seguimiento del Sistema Integrado de Planificación e Inversión Pública – SIPeIP, Secretaría Nacional de Planificación. Sistema Integrado de Gestión Financiera e-SIGEF, Ministerio de Economía y Finanzas - Ejecución Presupuestaria. Corte 30 de junio 2021.

2.4.3 Programación de metas físicas de los proyectos de inversión

Al objetivo 4 se encuentran alineados 11 proyectos de inversión. De estos 8 proyectos tienen programación de metas físicas para el primer semestre de 2021 y 3 proyectos no cuentan con metas físicas programadas para el mencionado periodo, siendo el sector del Gabinete Económico y Productivo el que agrupa a las entidades con el mayor número de proyectos bajo esta condición.

Gráfico 16 Programación de metas y participación por gabinete sectorial



Fuente: Módulo Seguimiento del Sistema Integrado de Planificación e Inversión Pública – SIPeIP, Secretaría Nacional de Planificación. Sistema Integrado de Gestión Financiera e-SIGEF, Ministerio de Economía y Finanzas - Ejecución Presupuestaria. Corte 30 de junio 2021.

Análisis del cumplimiento de metas de los proyectos de inversión por gabinete sectorial.

De los 8 proyectos que cuentan con programación de metas físicas al primer semestre del 2021, se identifica que el Gabinete de lo Económico y Productivo cuenta con el mayor número de proyectos con programación de metas, cuya participación es del 87,50% (7 proyectos) y alcanzaron una ejecución promedio de metas físicas del 91,47%, con un presupuesto codificado de USD 10,70 millones.

El Gabinete Social tiene una participación del 12,50% (1 proyecto) y tiene una ejecución promedio de metas físicas del 100%, con un presupuesto codificado de USD 2,15 millones.

Cumplimiento de metas físicas de los proyectos de inversión por entidad

El Ministerio de Economía y Finanzas, concentran el 98,61% del presupuesto codificado (USD 146,69 millones de USD 154,51 millones de presupuesto codificado), con una participación del 94,94% de proyectos (9 proyectos de 11) alineados al objetivo 4, de los cuales 6 proyectos cuentan con programación de metas físicas para el periodo enero – junio 2021.

A continuación, se realiza un análisis de los proyectos del Ministerio de Economía y Finanzas correspondiente al primer semestre del 2021, teniendo en cuenta para el efecto, la ejecución presupuestaria, la programación de avance físico y su cumplimiento.

Ministerio de Economía y Finanzas

El Ministerio de Economía y Finanzas cuenta con 9 proyectos alineados al objetivo 4 al 30 de junio de 2021, con un total de presupuesto codificado de USD 146,79 millones, de los cuales 6 proyectos cuentan con programación de metas físicas al primer semestre de 2021 y su presupuesto codificado es de USD 5,02 millones.

Tabla 32. Proyectos con programación de metas físicas
(millones de dólares)

CUP Proyecto	Codificado	Devengado	Ejecución	Programación Meta I Semestre	Ejecución Meta I Semestre	Cumplimiento metas
81300000.0000.384365	1,46	0,17	11,88% ●	3,98%	3,98%	100,00% ●
81300000.0000.383697	1,38	0,07	4,98% ●	3,61%	3,61%	100,00% ●
81300000.0000.384584	1,38	0,03	2,33% ●	2,99%	2,32%	77,59% ●
81300000.0000.385064	0,58	0,08	13,28% ●	72,56%	54,92%	75,69% ●
81300000.0000.384373	0,15	0,08	53,16% ●	3,91%	3,91%	100,00% ●
81300000.0000.382402	0,08	0,03	43,66% ●	0,50%	0,50%	100,00% ●
Total	5,02	0,47	9,26% ●	-	-	-

Semaforización ejecución presupuestaria al primer semestre: ● Mayor al 42,20%; ● 42,19% - 34,70%; ● 34,69% - 0%.

Semaforización ejecución metas al primer semestre: ● 100% - 85,00%; ● 84,99% - 70,00%; ● 69,99% - 0%.

Fuente: Módulo Seguimiento del Sistema Integrado de Planificación e Inversión Pública – SIPeIP, Secretaría Nacional de Planificación. Sistema Integrado de Gestión Financiera e-SIGEF, Ministerio de Economía y Finanzas - Ejecución Presupuestaria. Corte 30 de junio 2021

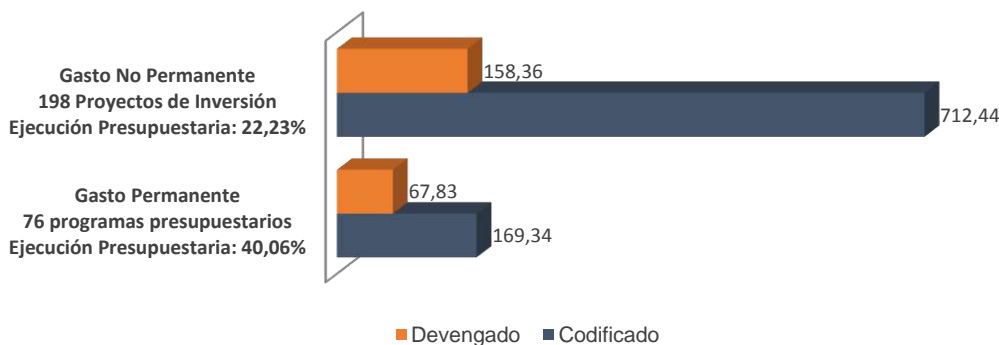
2.5 Objetivo 5: Impulsar la productividad y competitividad para el crecimiento económico sostenible de manera redistributiva y solidaria.

Enfocado en impulsar una economía que se sustente en el aprovechamiento adecuado de los recursos naturales, que guarde el equilibrio con la naturaleza e incorpore valor agregado a productos de mayor cantidad y mejor calidad; involucrando a todos los actores y democratizando a más de los medios de producción, los medios de comercialización.

Presupuesto objetivo 5

El Objetivo 5 presenta una ejecución presupuestaria de USD 226,19 millones, que corresponden a la suma del monto devengado de 76 programas presupuestarios del Gasto Permanente y 198 proyectos del Gasto No Permanente.

Gráfico 17 Porcentaje de ejecución del gasto permanente y gasto no permanente (millones de dólares)



Fuente: Secretaría Nacional de Planificación, Módulo Seguimiento del Sistema Integrado de Planificación e Inversión Pública-SIPeIP, corte 30 de junio de 2021. Sistema Integrado de Gestión Financiera e-SIGEF – Ministerio de Economía y Finanzas - Ejecución Presupuestaria, corte 30 de junio de 2021.

2.5.1 Análisis de los programas institucionales (GP)

Del análisis de la ejecución presupuestaria por Gabinete Sectorial, se observa que, de los 76 programas, las entidades que pertenecen al grupo Sin Gabinete cuentan con un mayor número de programas institucionales del Gasto Permanente con el 53,95% (41 de 76 programas). Estos programas corresponden a Universidades y Escuelas Politécnicas, entre otras¹². Por otro lado, el Gabinete de lo Social cuenta con el 1,32% (1 de 76 programas), que corresponde a la Secretaría Nacional de Educación Superior, Ciencia, Tecnología e Innovación.

¹² Centro Interamericano de Artesanías y Artes Populares, Junta Nacional de Defensa del Artesano, Superintendencia de Control del Poder de Mercado.

Tabla 33 Ejecución presupuestaria por Gabinete Sectorial
(millones de dólares)

Gabinete Sectorial	No. de Entidades	No. de Programas Presupuestarios	Codificado	Devengado	Semaforización	% Ejecución Presupuestaria
Social	1	1	0,95	0,43	●	45,35%
Recursos Naturales, Hábitat e Infraestructura	11	21	65,00	28,93	●	44,51%
Económico y Productivo	10	13	33,21	14,59	●	43,93%
Sin Gabinete	24	41	70,18	23,88	●	34,03%
Total general	46	76	169,34	67,83	●	40,06%

Semaforización: ● 100% - 42,20%; ● 42,19% - 34,70%; ● 34,09% - 0%

Fuente: Secretaría Nacional de Planificación, Módulo Seguimiento del Sistema Integrado de Planificación e Inversión Pública-SIPEIP, corte 30 de junio de 2021. Programas alineados al Objetivo 5 Sistema Integrado de Gestión Financiera e-SIGEF – Ministerio de Economía y Finanzas - Ejecución Presupuestaria, excluye sectorial del Tesoro Nacional, corte 30 de junio de 2021.

Nota: 76 programas institucionales del GP están alineados al Objetivo para el análisis de ejecución presupuestaria.

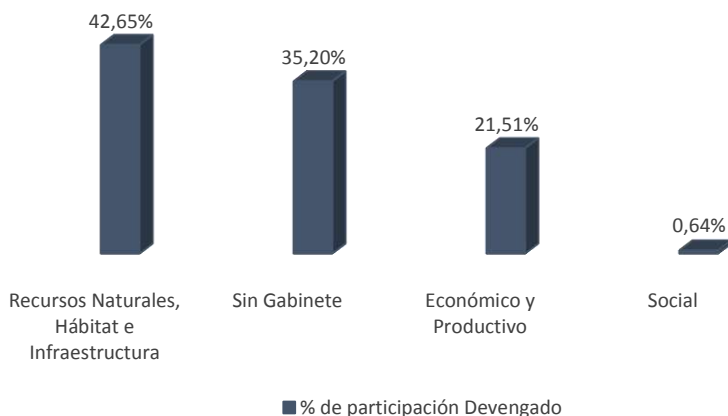
Participación del valor total devengado por Gabinete Sectorial

El Gabinete Sectorial de Recursos Naturales, Hábitat e Infraestructura ejecutó la mayor cantidad de recursos, con una participación del 42,65% del monto total devengado, que fue destinada a cubrir gastos de bienes y servicios generados por los programas: Regulación y Control de Energía y Recursos Naturales No Renovables, Desarrollo y Servicios Portuarios, Seguridad Operacional y Optimización de Servicios Aeronáuticos y Aeroportuarios, Generación y Transferencia de Conocimiento, Desarrollo de los Sectores Energéticos y Recursos Naturales No Renovables, Inclusión Digital, Fomento de la Industria y Servicios de Tecnologías de la Información y Comunicación, Mejoramiento y Mantenimiento del Transporte Vial, Incremento de Infraestructura del Transporte Vial, Portuario Aeroportuaria, Administración Técnica y Comercial del Sistema Nacional Interconectado e Interconexiones Internacionales.

Las entidades que pertenecen al grupo Sin Gabinete presentan el 35,20% de participación del monto ejecutado total de este objetivo, destinado a cubrir bienes y servicios generados por los productos de los programas: Control de la Transparencia y Libre Competencia de los Operadores Económicos, Desarrollo Sustentable del Sector Artesanal, Gestión de la Investigación, entre otros¹³.

¹³Dotación de Bienes y Servicios para toda la Institución, Formación y Gestión Académica, Gestión de la Vinculación con la Colectividad.

Gráfico 18 Porcentaje de participación del devengado del gasto permanente por Gabinete Sectorial



Fuente: Secretaría Nacional de Planificación, Módulo Seguimiento del Sistema Integrado de Planificación e Inversión Pública - SIPeIP - corte 30 de junio de 2021. Programas alineados al Objetivo 5. - Sistema Integrado de Gestión Financiera e-SIGEF – Ministerio de Economía y Finanzas - Ejecución Presupuestaria, excluye sectorial del Tesoro Nacional, corte 30 de junio de 2021.

Análisis de alineación de metas de gasto permanente por Gabinete Sectorial

De 76 programas presupuestarios, 63 cuentan con programación y avance de ejecución de metas al primer semestre.

Las entidades que pertenecen al grupo Sin Gabinete con mayor número de metas de programas ejecutadas corresponden a las Universidades y Escuelas Politécnicas, seguidas de aquellas que pertenecen al Gabinete Recursos Naturales, Hábitat e Infraestructura que ejecutan los Ministerios de Transporte y Obras Públicas, Energía y Recursos Naturales No Renovables, Telecomunicaciones y de la Sociedad de la Información, Autoridad Portuaria de Guayaquil, Manta, Puerto Bolívar, Esmeraldas, Dirección General de Aviación Civil, Instituto de Investigación Geológico y Energético, Agencia de Regulación y Control de Energía y Recursos Naturales No Renovables y, Operador Nacional de Electricidad (CENACE).

Tabla 34 Porcentaje promedio de cumplimiento de metas

Gabinete Sectorial	No. de Entidades	No. de Programas Presupuestarios	Semaforización	% Promedio cumplimiento de metas
Social	1	1	●	100,00%
Recursos Naturales, Hábitat e Infraestructura	11	20	●	93,21%
Económico y Productivo	10	13	●	86,18%
Sin Gabinete	18	29	●	81,18%
Total general	40	63	●	86,33%

Semaforización: ● 100% - 85%; ● 84,99% - 70%; ● 69,99% - 0%.

Fuente: Secretaría Nacional de Planificación, Módulo Seguimiento del Sistema Integrado de Planificación e Inversión Pública-SIPeIP, corte 30 de junio de 2021.

Nota: Cada programa presupuestario contiene una meta.

Principales Programas Institucionales por monto devengado y ejecución de metas

A continuación, se destacan los programas con un monto devengado de mayor relevancia.

Tabla 35 Programas institucionales por monto devengado
(millones de dólares)

Programa Institucional Gasto Permanente	Entidad responsable	Devengado	% Cumplimiento de metas
Seguridad operacional y optimización de servicios aeronáuticos y aeroportuarios	Dirección General de Aviación Civil	9,44	100,00%
Formación y gestión académica	Universidad Nacional de Chimborazo	9,33	100,00%
Regulación y control de energía y recursos naturales no renovables	Agencia de Regulación y Control de Energía Y Recursos Naturales no Renovables	5,11	100,00%
Desarrollo de los sectores energéticos y recursos naturales no renovables	Ministerio de Energía y Recursos Naturales no Renovables	2,70	100,00%
Administración técnica y comercial del sistema nacional interconectado e interconexiones internacionales	Operador Nacional de Electricidad - CENACE	1,62	100,00%
Mejoramiento y mantenimiento del transporte vial	Ministerio de Transporte y Obras Públicas	1,56	89,44%
Desarrollo y servicios portuarios	Autoridad Portuaria de Esmeraldas	1,52	100,00%

Fuente: Secretaría Nacional de Planificación, Módulo Seguimiento del Sistema Integrado de Planificación e Inversión Pública - SIPeIP - y Sistema Integrado de Gestión Financiera e-SIGEF – Ministerio de Economía y Finanzas corte 30 de junio de 2021.

Entre los principales resultados, se resaltan los siguientes:

A través del Programa Desarrollo de los Sectores Energéticos y Recursos Naturales No Renovables, ejecutado por el Ministerio de Energía y Recursos Naturales No Renovables, durante el segundo semestre del 2021, se alcanzó un volumen de exportación de crudo de 56.220.349 barriles, cumpliendo la meta establecida para el periodo. Cabe recalcar, que las exportaciones de crudo a nivel mundial se han visto afectadas a causa de la Pandemia del COVID 19; sin embargo, una vez reanudadas varias actividades de sectores productivos a nivel mundial por la flexibilización de los confinamientos, las exportaciones de crudo se han recuperado. El monto devengado en el periodo fue de USD 2.698.964,40.

El Programa de Desarrollo y Servicios Portuarios, ejecutado por Autoridad Portuaria de Esmeraldas, movilizó 130.462 toneladas de carga. Las actividades operativas se realizaron con normalidad pese a la pandemia, sin embargo, existió una contracción en la movilización de la carga, producto de la crisis mundial y al retiro de la frecuencia de naves portacontenedores.

Pese a las limitaciones presentadas, se alcanzó la meta debido a la llegada de un embarque no previsto de carbón mineral.

Con el Programa Administración Técnica y Comercial del Sistema Nacional Interconectado e Interconexiones Internacionales, ejecutado por el Operador Nacional de Electricidad – CENACE, durante el primer semestre 2021, se abasteció una demanda de potencia máxima del país de 4.101.7 MW, con un pico de 4.480 MW considerando exportaciones; y, en el ámbito nacional, 13.369,4 GWh de demanda de energía, abastecidos mediante el despacho económico de los recursos de generación, con el objetivo de minimizar el costo de operación. Se obtuvo una participación de generación renovable del 94,02%, de los cuales 93,6% fue proveniente de generación hidroeléctrica y 0,42% de otras fuentes no convencionales. La operación del sistema fue prácticamente autónoma, se efectuaron importaciones por el volumen de 15,06 GWh, con un aporte del 0,11% en la composición total. Se exportó el volumen total de 395,5 GWh, de los cuales el 92,7% (366,56 GWh) fueron vendidos a Colombia y el 7,3% (28,94 GWh) a Perú. El monto devengado fue de USD 1.623.601,14.

2.5.2 Análisis presupuestario del plan anual de inversiones (GNP)

Al Objetivo 5 se encuentran alineados 198 proyectos que cuentan con programación en SIPeIP para el año 2021, registrándose un presupuesto codificado de USD 712,44 millones y su ejecución corresponde a USD 158,36 millones (22,23% ejecutado).

A nivel de los Gabinetes Sectoriales establecidos, el Gabinete de Recursos Naturales, Hábitat, e Infraestructura es el que mayor porcentaje de participación tiene en cuanto al monto codificado con USD 432,63 millones (62,72%), seguido por el Gabinete Económico y Productivo con USD 259,58 millones (36,43%).

A continuación, se presenta la ejecución presupuestaria correspondiente al primer semestre del 2021 a nivel de Gabinete Sectorial, con su respectiva semaforización.

Tabla 36. Ejecución presupuestaria de los proyectos de inversión por gabinete
(millones de dólares)

Gabinete Sectorial	Nro. Entidades	Nro. Proyectos	Codificado	Devengado	Ejecución	Semáforo
Recursos Naturales, Hábitat e Infraestructura	7	83	432,63	130,48	30,16%	●
Económico y Productivo	5	29	259,58	24,93	9,60%	●
Sin Gabinete	14	84	19,59	2,66	13,60%	●
Social	1	2	0,65	0,29	44,45%	●
Total	27	198	712,44	158,36	22,23%	●

Semaforización ejecución presupuestaria al primer semestre: ● Mayor al 42,20%; ● 42,19% - 34,70%; ● 34,69% - 0%.

Fuente: Módulo Seguimiento del Sistema Integrado de Planificación e Inversión Pública – SIPeIP, Secretaría Nacional de Planificación. Sistema Integrado de Gestión Financiera e-SIGEF, Ministerio de Economía y Finanzas - Ejecución Presupuestaria. Corte 30 de junio 2021.

A nivel de entidades, el Ministerio de Transporte y Obras Públicas, Ministerio de Producción Comercio Exterior Inversiones y Pesca, Ministerio de Energía y Recursos Naturales no Renovables, concentran el 82,33% del presupuesto codificado. A continuación, se presenta la ejecución presupuestaria teniendo en cuenta las entidades que tiene proyectos alineados con el objetivo 5:

Tabla 37. Ejecución presupuestaria de los proyectos de inversión por entidad
(millones de dólares)

Entidad	Gabinete Sectorial	Nro. Proyectos	Codificado	Devengado	Ejecución	Semáforo
Ministerio de Transporte y Obras Públicas	Recursos Naturales, Hábitat e Infraestructura	61	318,28	114,49	35,97%	●
Ministerio de Producción Comercio Exterior Inversiones y Pesca	Económico y Productivo	5	177,58	3,31	1,87%	●
Ministerio de Energía y Recursos Naturales no Renovables	Recursos Naturales, Hábitat e Infraestructura	9	90,69	10,26	11,32%	●
Ministerio de Agricultura y Ganadería	Económico y Productivo	14	71,86	18,61	25,89%	●
Ministerio de Telecomunicaciones y de La Sociedad de la Información	Recursos Naturales, Hábitat e Infraestructura	3	17,17	5,30	30,90%	●
Universidad de las Fuerzas Armadas ESPE	Sin Gabinete	6	9,63	1,00	10,43%	●
Agencia de Regulación y Control Fito y Zoonosanitario	Económico y Productivo	4	8,02	2,34	29,21%	●
Universidad de Cuenca	Sin Gabinete	3	4,10	1,04	25,34%	●
Autoridad Portuaria de Esmeraldas	Recursos Naturales, Hábitat e Infraestructura	1	2,56	0,00	0,00%	●
Dirección General de Aviación Civil	Recursos Naturales, Hábitat e Infraestructura	3	1,60	0,00	0,00%	●
Instituto de Investigación Geológico y Energético	Recursos Naturales, Hábitat e Infraestructura	5	1,35	0,42	31,00%	●
Escuela Superior Politécnica del Chimborazo	Sin Gabinete	1	1,27	0,27	20,97%	●
Instituto Nacional de Investigaciones Agropecuarias - INIAP	Económico y Productivo	5	1,26	0,28	22,35%	●
Universidad Estatal de Bolívar	Sin Gabinete	3	1,01	0,00	0,00%	●
Autoridad Portuaria de Guayaquil	Recursos Naturales, Hábitat e Infraestructura	1	0,98	0,00	0,00%	●
Instituto Nacional de Estadísticas y Censos	Sin Gabinete	1	0,92	0,24	26,23%	●
Servicio Nacional de Contratación Pública - SERCOP	Económico y Productivo	1	0,86	0,38	44,75%	●

Entidad	Gabinete Sectorial	Nro. Proyectos	Codificado	Devengado	Ejecución	Semáforo
Secretaría de Educación Superior Ciencia Tecnología e Innovación	Social	2	0,65	0,29	44,45%	●
Universidad Estatal Península de Santa Elena	Sin Gabinete	34	0,63	0,03	5,46%	●
Escuela Superior Politécnica del Litoral	Sin Gabinete	1	0,53	0,08	14,94%	●
Universidad de Guayaquil	Sin Gabinete	1	0,50	0,00	0,00%	●
Empresa Nacional Minera ENAMI EP	Sin Gabinete	4	0,33	0,00	0,00%	●
Universidad Nacional de Loja	Sin Gabinete	2	0,28	0,00	0,00%	●
Universidad Nacional de Chimborazo	Sin Gabinete	1	0,25	0,00	0,00%	●
Escuela Superior Politécnica Agropecuaria de Manabí Manuel Félix López	Sin Gabinete	16	0,06	0,00	0,00%	●
Universidad Laica Eloy Alfaro de Manabí	Sin Gabinete	1	0,04	0,00	0,01%	●
Universidad Estatal del Sur de Manabí	Sin Gabinete	10	0,04	0,00	0,00%	●
Total		198	712,44	158,36	22,23%	●

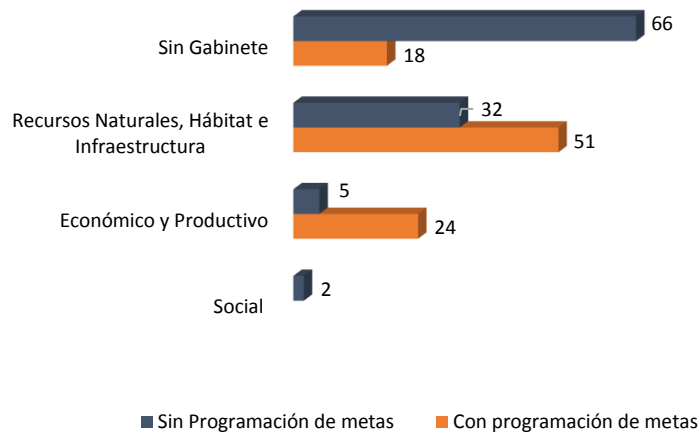
Semaforización ejecución presupuestaria al primer semestre: ● Mayor al 42,20%; ● 42,19% - 34,70%; ● 34,69% - 0%.

Fuente: Módulo Seguimiento del Sistema Integrado de Planificación e Inversión Pública – SIPEIP, Secretaría Nacional de Planificación. Sistema Integrado de Gestión Financiera e-SIGEF, Ministerio de Economía y Finanzas - Ejecución Presupuestaria. Corte 30 de junio 2021.

2.5.3 Programación de metas físicas de los proyectos de inversión

Al Objetivo 5 del Plan se encuentran alineados 198 proyectos de inversión. De estos 93 proyectos tienen programación de metas físicas para el primer semestre de 2021 y 105 proyectos no cuentan con metas físicas programadas para el mencionado periodo, siendo las entidades que pertenecen al grupo Sin Gabinete con el mayor número de proyectos bajo esta condición.

Gráfico 19 Programación de metas y participación por gabinete sectorial



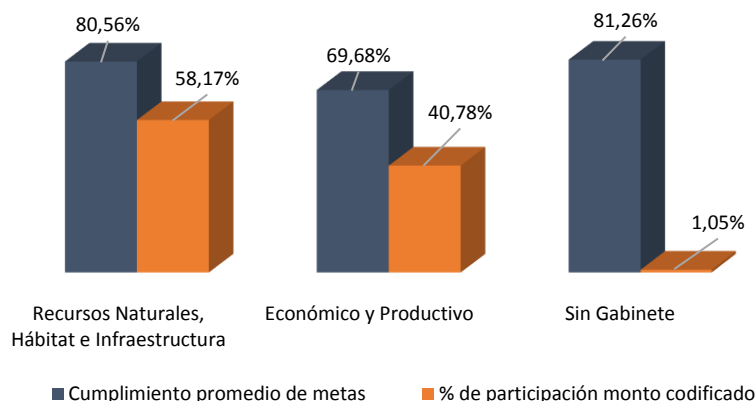
Fuente: Módulo Seguimiento del Sistema Integrado de Planificación e Inversión Pública – SIPeIP, Secretaría Nacional de Planificación. Sistema Integrado de Gestión Financiera e-SIGEF, Ministerio de Economía y Finanzas - Ejecución Presupuestaria. Corte 30 de junio 2021.

Análisis del cumplimiento de metas de los proyectos de inversión por gabinete sectorial.

De los 93 proyectos que cuentan con programación de metas físicas al primer semestre del 2021, se identifica que el Gabinete de Recursos Naturales Hábitat e Infraestructura cuenta con el mayor número de proyectos con programación de metas, cuya participación es del 54,84% (51 proyectos) y alcanzaron una ejecución promedio de metas físicas del 80,56%. El Gabinete Económico y Productivo tiene una participación del 25,81% (24 proyectos) y tiene una ejecución promedio de metas físicas del 69,68%; mientras que, las entidades que pertenecen al grupo Sin Gabinete tienen una ejecución promedio de metas físicas del 81,26%; sin embargo, presenta una participación de metas del 19,35% (18 proyectos).

De los 93 proyectos que cuentan con programación de metas físicas al primer semestre del 2021, presentan un presupuesto codificado de 631,03 millones de dólares, siendo el Gabinete Recursos Naturales, Hábitat e Infraestructura el que mayor participación de presupuesto codificado tiene con 58,17% (USD 367,04 millones), de acuerdo con el siguiente detalle.

Gráfico 20 Porcentaje promedio de ejecución de metas y participación
Presupuestaria por gabinete sectorial



Fuente: Módulo Seguimiento del Sistema Integrado de Planificación e Inversión Pública – SIPEIP, Secretaría Nacional de Planificación. Sistema Integrado de Gestión Financiera e-SIGEF, Ministerio de Economía y Finanzas - Ejecución Presupuestaria. Corte 30 de junio 2021.

Cumplimiento de metas físicas de los proyectos de inversión por entidad

El Ministerio de Transporte y Obras Públicas, Ministerio de Producción Comercio Exterior Inversiones y Pesca, Ministerio de Energía y Recursos Naturales no Renovables, concentran el 82,33% del presupuesto codificado (USD 586,55 millones de un total de USD 712,44 millones de presupuesto codificado), con una participación del 37,88% de proyectos (75 proyectos de 198) alineados al objetivo 5, de los cuales 93 proyectos cuentan con programación de metas físicas para el periodo enero – junio 2021.

A continuación, se realiza un análisis de los proyectos de las entidades antes mencionadas correspondiente al primer semestre del 2021, teniendo en cuenta para el efecto, la ejecución presupuestaria, la programación de avance físico y su cumplimiento.

Ministerio de Transporte y Obras Públicas

El Ministerio de Transporte y Obras Públicas cuenta con 61 proyectos alineados al objetivo 5 al 30 de junio de 2021, con un total de presupuesto codificado de USD 318,28 millones, de los cuales 35 proyectos cuentan con programación de metas físicas al primer semestre de 2021 y su presupuesto codificado es de USD 285,20 millones.

Tabla 38. Proyectos con programación de metas físicas
(millones de dólares)

CUP Proyecto	Codificado	Devengado	Ejecución		Programación Meta I Semestre	Ejecución Meta I Semestre	Cumplimiento metas	
175200000.0000.374666	70,78	16,74	23,65%	●	6,0%	5,3%	87,67%	●
175200000.0000.373954	55,26	46,01	83,26%	●	4,0%	10,0%	250,00%	●
175200000.0000.381287	37,26	0,87	2,35%	●	4,0%	1,9%	48,87%	●
175200000.0000.382584	20,41	19,94	97,70%	●	6,9%	8,2%	119,13%	●
142990000.0000.383283	18,99	0,48	2,51%	●	37,7%	3,7%	9,81%	●

CUP Proyecto	Codificado	Devengado	Ejecución	Programación Meta I Semestre	Ejecución Meta I Semestre	Cumplimiento metas	
175200000.506.3832	11,93	1,05	8,84%	●	2,1%	2,1%	100,00% ●
175200000.0000.383591	9,29	0,00	0,00%	●	10,0%	10,0%	100,00% ●
175200000.0000.375906	8,39	0,00	0,01%	●	2,0%	2,0%	100,00% ●
175200000.506.3766	7,14	3,68	51,55%	●	2,3%	2,3%	100,00% ●
175200000.0000.383124	7,08	0,00	0,00%	●	20,0%	0,3%	1,55% ●
175200000.506.3661	4,52	3,97	87,63%	●	0,2%	0,2%	100,00% ●
175200000.0000.383243	3,52	2,11	59,84%	●	16,8%	16,8%	100,00% ●
175200000.506.3743	3,47	0,15	4,26%	●	0,6%	0,2%	29,03% ●
175200000.506.3792	3,03	0,52	17,20%	●	0,0%	0,3%	1300,00% ●
175200000.506.3653	2,87	0,18	6,35%	●	0,1%	0,1%	100,00% ●
175200000.0000.385247	2,49	1,22	49,03%	●	92,0%	84,0%	91,30% ●
175200000.506.3787	2,37	0,16	6,93%	●	2,5%	1,4%	55,24% ●
175200000.506.3855	2,31	0,50	21,64%	●	0,2%	0,3%	178,95% ●
175200000.21.4343	1,65	1,65	99,98%	●	0,7%	0,7%	100,00% ●
175200000.506.3664	1,60	0,81	50,55%	●	10,0%	5,0%	50,00% ●
175200000.506.3796	1,41	0,16	11,38%	●	0,9%	0,0%	0,00% ●
175200000.506.3844	1,12	0,17	15,63%	●	0,8%	0,0%	4,76% ●
175200000.506.3799	1,09	0,00	0,00%	●	3,5%	3,2%	91,43% ●
175200000.506.3833	1,08	0,11	10,45%	●	2,1%	2,4%	111,90% ●
175200000.506.3813	1,08	0,16	15,00%	●	0,0%	0,0%	100,00% ●
175200000.506.3668	1,04	0,04	3,48%	●	3,0%	3,0%	100,00% ●
175200000.506.3851	1,00	0,54	54,23%	●	0,2%	0,2%	100,00% ●
175200000.506.3861	0,88	0,59	66,45%	●	0,1%	0,1%	109,09% ●
175200000.0000.374212	0,73	0,72	98,57%	●	0,1%	0,1%	100,00% ●
175200000.506.3819	0,61	0,04	6,63%	●	0,1%	0,0%	66,67% ●
175200000.860.7392	0,38	0,38	100,00%	●	1,0%	1,0%	100,00% ●
175200000.506.3657	0,36	0,07	19,77%	●	0,1%	0,1%	100,00% ●
175200000.0000.372479	0,03	0,00	0,00%	●	0,3%	0,3%	100,00% ●
175200000.0000.385938	0,02	0,00	0,00%	●	30,0%	30,0%	100,00% ●
175200000.0000.375649	0,00	0,00	0,00%	●	0,3%	0,3%	100,00% ●
Total	285,20	103,03	36,13%	●	-	-	-

Semaforización ejecución presupuestaria al primer semestre: ● Mayor al 42,20%; ● 42,19% - 34,70%; ● 34,69% - 0%.

Semaforización ejecución metas al primer semestre: ● 100% - 85,00%; ● 84,99% - 70,00%; ● 69,99% - 0%.

Fuente: Módulo Seguimiento del Sistema Integrado de Planificación e Inversión Pública – SIPeIP, Secretaría Nacional de Planificación. Sistema Integrado de Gestión Financiera e-SIGEF, Ministerio de Economía y Finanzas - Ejecución Presupuestaria. Corte 30 de junio 2021.

Nudos críticos reportados por el Ministerio de Transporte y Obras Públicas

Proyecto: *“Construcción carretera Sigsig - Matanga – Gualaquiza”* con CUP 175200000.0000.372479

- EL contrato de obra se encuentra con terminación de mutuo acuerdo, se está realizando la documentación para solicitud de asignación de recursos

Proyecto: *“Gestión y operación de corredores de la red vial estatal a través de delegación”* con CUP 175200000.0000.382584

- Demora por parte del MEF de los pagos a las empresas concesionarias que ponen en riesgo la operación de los corredores viales.

Proyecto: *“Proyecto de reconstrucción de obras por el terremoto 2016”* con CUP 175200000.0000.381287

- El avance de los trabajos en los diferentes proyectos ha disminuido debido a la emergencia sanitaria causada por la pandemia mundial COVID-19, y restricciones del COE Nacional. A esto se suma las suspensiones motivadas por problemas internos en la empresa contratista de varios proyectos que aún no se ha solucionado por lo que no se ha podido planillar, así como la falta de contrataciones nuevas.

Proyecto: *“Construcción de cuatro puentes: Quebrada Honda, Palanda, Agua Dulce y Palanumá y construcción de obras viales en el tramo Vilcabamba - Bellavista en la provincia de Zamora Chinchipe”* con CUP 175200000.0000.383124

- El proyecto se encuentra suspendido, desde el 05 de mayo de 2021, debido a problemas técnicos encontrados durante la ejecución de trabajos, por lo tanto, no se ha cumplido con la meta propuesta.

Ministerio de Producción, Comercio Exterior Inversiones y Pesca

El Ministerio de Producción, Comercio Exterior Inversiones y Pesca cuenta con 5 proyectos alineados al objetivo 5 al 30 de junio de 2021, con un total de presupuesto codificado de USD 177,58 millones, los cuales cuentan con programación de metas físicas al primer semestre de 2021.

Tabla 39. Proyectos con programación de metas físicas
(millones de dólares)

CUP Proyecto	Codificado	Devengado	Ejecución	Programación Meta I Semestre	Ejecución Meta I Semestre	Cumplimiento metas		
152180000.0000.385544	162,00	0,00	0,00%	●	16,66%	3,75%	22,51%	●
152180000.0000.385345	14,70	3,25	22,14%	●	18,82%	0,16%	0,85%	●
152180000.0000.384004	0,72	0,04	5,35%	●	2,00%	2,00%	100,00%	●
00101797	0,10	0,02	19,49%	●	4,58%	0,10%	2,18%	●
071290000.0000.380291	0,06	0,00	0,00%	●	1,21%	3,49%	288,43%	●
Total	177,58	3,31	1,87%	●	-	-	-	-

Semaforización ejecución presupuestaria al primer semestre: ● Mayor al 42,20%; ● 42,19% - 34,70%; ● 34,69% - 0%.

Semaforización ejecución metas al primer semestre: ● 100% - 85,00%; ● 84,99% - 70,00%; ● 69,99% - 0%.

Fuente: Módulo Seguimiento del Sistema Integrado de Planificación e Inversión Pública – SIPEIP, Secretaría Nacional de Planificación. Sistema Integrado de Gestión Financiera e-SIGEF, Ministerio de Economía y Finanzas - Ejecución Presupuestaria. Corte 30 de junio 2021.

Ministerio de Energía y Recursos Naturales no Renovables

El Ministerio de Energía y Recursos Naturales no Renovables cuenta con 9 proyectos alineados al objetivo 5 al 31 de junio de 2021, con un total de presupuesto codificado de USD 90,69 millones, de los cuales 7 proyectos cuentan con programación de metas físicas al primer semestre de 2021 y su presupuesto codificado es de USD 74,14 millones.

Tabla 40. Proyectos con programación de metas físicas
(millones de dólares)

CUP Proyecto	Codificado	Devengado	Ejecución	Programación Meta I Semestre	Ejecución Meta I Semestre	Cumplimiento metas		
144210000.0000.374174	21,14	4,59	21,71%	●	4,05%	4,39%	108,40%	●
144190000.0000.383984	17,40	0,00	0,00%	●	17,33%	17,33%	100,00%	●
144280000.461.3692	17,09	0,01	0,07%	●	0,99%	0,89%	89,90%	●
144280000.461.2527	8,59	0,05	0,61%	●	1,75%	1,68%	96,00%	●
144210000.460.5726	7,88	5,51	69,97%	●	1,12%	1,12%	100,00%	●
144210000.0000.375934	2,01	0,07	3,41%	●	18,74%	18,25%	97,39%	●
144210000.0000.372617	0,04	0,02	50,54%	●	2,10%	2,10%	100,00%	●
Total	74,14	10,25	13,83%	●	-	-	-	-

Semaforización ejecución presupuestaria al primer semestre: ● Mayor al 42,20%; ● 42,19% - 34,70%; ● 34,69% - 0%.

Semaforización ejecución metas al primer semestre: ● 100% - 85,00%; ● 84,99% - 70,00%; ● 69,99% - 0%.

Fuente: Módulo Seguimiento del Sistema Integrado de Planificación e Inversión Pública – SIPEIP, Secretaría Nacional de Planificación. Sistema Integrado de Gestión Financiera e-SIGEF, Ministerio de Economía y Finanzas - Ejecución Presupuestaria. Corte 30 de junio 2021.

2.5.4 Resultados relevantes de proyectos alineados al Objetivo 5, reportados por las instituciones

A través de la ejecución de los proyectos de inversión y que cuentan programación de metas físicas que contribuyen al objetivo 5, se destacan los siguientes logros a nivel institucional:

Ministerio de Agricultura y Ganadería

- Se han intervenido 2.309 hectáreas de cacao y 1.112 de café, beneficiando a 772 y 285 productores respectivamente. Se han fortalecido 2 centros de acopio, beneficiando a 20 productores. Se han beneficiado 4.618 productores de café y cacao con visitas técnicas.
- Se han intervenido en 11.873 hectáreas con paquetes tecnológicos de alto rendimiento, distribuidos en los rubros banano, papa fitosanitaria, pastos de altura y tropicales, palma aceitera y arroz semilleros, beneficiando a 4.338 agricultores.

Ministerio de Energía y Recursos Naturales no Renovables

- Se ha beneficiado a todos los clientes a nivel nacional, con expansión y mejoramiento de los sistemas de distribución, construcción de sistemas de subtransmisión y alumbrado público; lo que ha permitido mejorar notablemente la calidad de servicio Público de energía eléctrica, lo que ha influido positivamente en los índices de gestión de las empresas eléctricas.
- Incrementar la cobertura de servicio público de energía eléctrica, posicionando al país con uno de los porcentajes de cobertura más altos de la región, energizando viviendas en zonas rurales y urbano marginales gracias al trabajo coordinado y eficiente entre las instituciones involucradas del sector eléctrico

Ministerio de Producción Comercio Exterior Inversiones y Pesca

- Se registran 230 empresas exportadoras en la participación de los eventos de Macroruedas 2021 edición Virtual, sectores Agroindustria y Alimentos Procesados, Flores y Turismo, Plátano Textiles y Artesanías, y Pesca y Acuicultura. EL evento virtual que tiene como beneficiario al exportador. El presupuesto será reformado para la traducción simultánea de las citas de negocios entre exportadores ecuatorianos y compradores extranjeros de las ruedas de negocios programadas para el segundo semestre.

Ministerio de Telecomunicaciones y de La Sociedad de la Información

- Desde abril del 2021 con las gestiones realizadas se logró contar con un Infocentro adicional. Para lo cual a junio de 2021 se tiene 183 infocentros operativos.

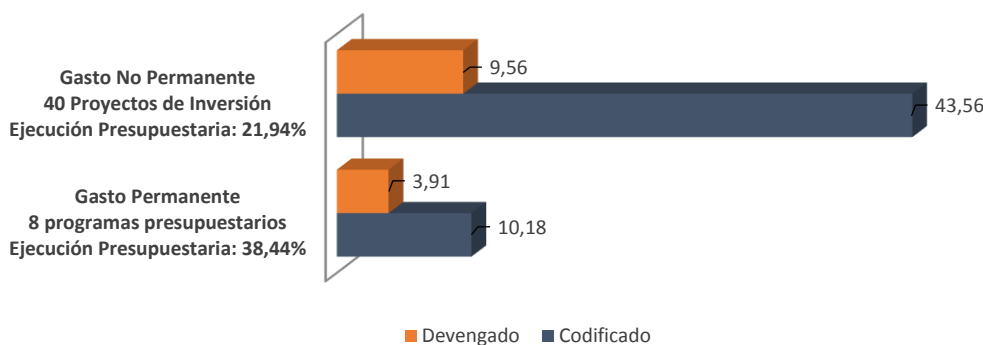
2.6 Objetivo 6: Desarrollar las capacidades productivas y del entorno, para lograr la soberanía alimentaria y el buen vivir rural

Enfocado al reconocimiento de las particularidades de los territorios rurales, así como el vínculo íntimo entre sus habitantes y el uso y manejo de los recursos naturales circundantes, los que determinan la existencia de diversas actividades económicas, complementarias e interrelacionadas; además, busca valorizar los recursos de los campesinos, dinamizando los múltiples territorios, generando condiciones para una vida digna y armónica.

Presupuesto objetivo 6

El Objetivo 6 presenta una ejecución presupuestaria total de USD 13,47 millones, que corresponde a la suma del monto devengado de 8 programas presupuestarios del Gasto Permanente y 40 proyectos del Gasto No Permanente.

Gráfico 21 Porcentaje de ejecución del gasto permanente y gasto no permanente (millones de dólares)



Fuente: Secretaría Nacional de Planificación, Módulo Seguimiento del Sistema Integrado de Planificación e Inversión Pública - SIPeI - corte 30 de junio de 2021. Sistema Integrado de Gestión Financiera e-SIGEF – Ministerio de Economía y Finanzas - Ejecución Presupuestaria, excluye sectorial del Tesoro Nacional, corte 30 de junio 2021.

2.6.1 Análisis de los programas institucionales (GP)

Del análisis de la ejecución presupuestaria por Gabinete Sectorial, se observa que, de los 8 programas, las entidades que pertenecen al grupo Sin Gabinete cuentan con un mayor número de programas presupuestarios del Gasto Permanente con el 62,50% (5 de 8 programas). Estos programas corresponden a Universidades¹⁴ y a la Conferencia Plurinacional e Intercultural de Soberanía Alimentaria; por otro lado, el Gabinete Económico y Productivo cuenta con el 37,50% (3 de 8 programas), correspondientes al Ministerio de Producción Comercio Exterior Inversiones y Pesca, Ministerio de Agricultura y Ganadería y Misión F.A.O. en el Ecuador.

¹⁴ Universidad Laica Eloy Alfaro de Manabí, Universidad Nacional de Chimborazo, Universidad Técnica de Quevedo, Escuela Superior Politécnica Agropecuaria de Manabí Manuel Félix Lopez.

Tabla 41 Porcentaje de ejecución presupuestaria por Gabinete Sectorial
(millones de dólares)

Gabinete Sectorial	No. de entidades	No. de Programas presupuestarios	Codificado	Devengado	Semaforización	% Ejecución presupuestaria
Económico y Productivo	3	3	7,64	3,02	●	39,57%
Sin Gabinete	5	5	2,54	0,89	●	35,07%
Total general	8	8	10,18	3,91	●	38,44%

Semaforización: ● 100% - 42,20%; ● 42,10% - 34,70%; ● 34,69% - 0%

Fuente: Secretaría Nacional de Planificación, Módulo Seguimiento del Sistema Integrado de Planificación e Inversión Pública - SIPeIP - corte 30 de junio de 2021. Programas alineados al Objetivo 6. Sistema Integrado de Gestión Financiera e-SIGEF – Ministerio de Economía y Finanzas - Ejecución Presupuestaria, excluye sectorial del Tesoro Nacional, corte 30 de junio de 2021.

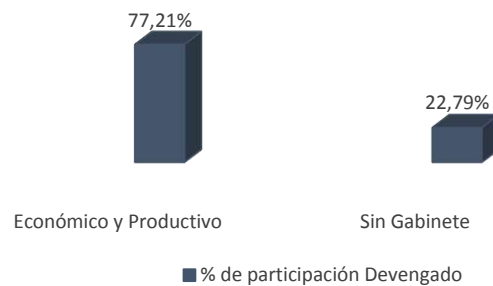
Nota: 8 programas presupuestarios están alineados al Objetivo 6, para el análisis de ejecución presupuestaria.

Participación del valor devengado por Gabinete Sectorial

El Gabinete Sectorial de lo Económico y Productivo presenta mayor ejecución presupuestaria, con el 77,21% de participación del devengado. El presupuesto fue destinado a cubrir los bienes y servicios generados por los Programa de: Fomento y desarrollo de producción de recursos pesqueros y acuícolas, calidad e inocuidad y riesgos sectoriales; y, Acceso, democratización y desconcentración de los factores de la producción.

Las entidades que pertenecen al grupo Sin Gabinete presentan el 22,79% de participación del monto ejecutado total de este objetivo, destinado a cubrir los bienes y servicios generados en los programas: Gestión de Vinculación con la Colectividad y Soberanía Alimentaria.

Gráfico 22 Porcentaje de participación del devengado del gasto permanente por Gabinete Sectorial



Fuente: Secretaría Nacional de Planificación, Módulo Seguimiento del Sistema Integrado de Planificación e Inversión Pública - SIPeIP - corte 30 de junio de 2021. Programas alineados al Objetivo 6. - Sistema Integrado de Gestión Financiera e-SIGEF – Ministerio de Economía y Finanzas - Ejecución Presupuestaria, excluye sectorial del Tesoro Nacional, corte 30 de junio de 2021.

Análisis de alineación de metas del gasto permanente por Gabinete Sectorial

De los 8 programas presupuestarios, 6 cuentan con programación y avance de ejecución de metas al segundo semestre del 2021.

Las entidades que pertenecen al grupo Sin Gabinete con mayor número de metas de programas ejecutadas corresponden a las Universidad Laica Eloy Alfaro de Manabí, Universidad Nacional de Chimborazo, Universidad Técnica de Quevedo y Escuela Superior Politécnica Agropecuaria de Manabí Manuel Félix Lopez; seguidas del Ministerio de Producción, Comercio Exterior, Inversiones y Pesca, Ministerio de Agricultura y Ganadería perteneciente al Gabinete Sectorial Económico y Productivo.

Tabla 42 Porcentaje promedio de cumplimiento de metas

Gabinete Sectorial	No. de entidades	No. Metas (Programas presupuestarios)	Semaforización	% Promedio cumplimiento de meta
Económico y Productivo	2	2	●	77,34%
Sin Gabinete	4	4	●	94,86%
Total general	6	6	●	86,10%

Semaforización: ● 100% - 85%; ● 84,99% - 70%; ● 69,99% - 0%.

Fuente: Secretaría Nacional de Planificación, "Módulo Seguimiento del Sistema Integrado de Planificación e Inversión Pública-SIPEI, corte 30 de junio de 2021.

Nota: Cada programa presupuestario contiene una meta.

Principales Programas Institucionales por monto devengado y ejecución de metas

A continuación, se destacan los programas con un monto devengado de mayor relevancia.

Tabla 43 Programas Institucionales por monto devengado
(millones de dólares)

Programa Institucional Gasto Permanente	Entidad responsable	Devengado	% Cumplimiento de metas
Fomento y desarrollo de producción de recursos pesqueros y acuícolas calidad e inocuidad y riesgos sectoriales	Ministerio de Producción Comercio Exterior Inversiones y Pesca	3,00	66,68%
Gestión de la vinculación con la colectividad	Universidad Laica Eloy Alfaro de Manabí	0,69	90,00%
Soberanía alimentaria	Conferencia Plurinacional e Intercultural de Soberanía Alimentaria	0,20	89,42%

Fuente: Secretaría Nacional de Planificación, "Módulo Seguimiento del Sistema Integrado de Planificación e Inversión Pública-SIPEI, corte 30 de junio de 2021.

Entre los principales resultados, se resaltan los siguientes:

A través del Programa de Fomento y desarrollo de producción de recursos pesqueros y acuícolas calidad e inocuidad y riesgos sectoriales se ejecutó el programa de capacitación para el sector pesquero artesanal y su núcleo familiar. Se entregaron permisos de pesca a pescadores

artesanales. Se ejecutó el ciclo de capacitaciones de la plataforma de diálogo de la pesquería del dorado. Se realizó la reunión del Comité Científico Asesor de la Comisión Interamericana del Atún Tropical, que se constituye es uno de los pilares fundamentales para la adopción de medidas de manejo y conservación de los atunes tropicales y fauna acompañante en el Océano Pacífico Oriental.

Con el Programa de Soberanía Alimentaria, se presentaron 6 propuestas de Ordenanzas. Se desarrollaron 4 sesiones y/o reuniones de trabajo en los SISAN territoriales, articulado con otros actores para desarrollar propuesta del Código de la Soberanía Alimentaria.

2.6.2 Análisis presupuestario del plan anual de inversiones (GNP)

Al Objetivo 6 se encuentran alineados 40 proyectos que cuentan con programación en SIPeIP para el año 2021, registrándose un presupuesto codificado de USD 43,56 millones y su ejecución es de USD 9,56 millones (21,94% ejecutado).

A nivel de los Gabinetes Sectoriales establecidos, el Gabinete Económico y Productivo es el que mayor porcentaje de participación tiene en cuanto al monto codificado, con USD 38,63 millones (88,69%), seguido por el Gabinete Recursos Naturales, Hábitat e Infraestructura con USD 4,27 millones (9,80%).

A continuación, se presenta la ejecución presupuestaria correspondiente al primer semestre del 2021 a nivel de Gabinete Sectorial, con su respectiva semaforización.

Tabla 44. Ejecución presupuestaria de los proyectos de inversión por gabinete
(millones de dólares)

Gabinete Sectorial	Nro. Entidades	Nro. Proyectos	Codificado	Devengado	Ejecución	Semáforo
Económico y Productivo	1	5	38,63	9,41	24,37%	●
Recursos Naturales, Hábitat e Infraestructura	1	1	4,27	0,04	1,02%	●
Sin Gabinete	3	34	0,66	0,10	15,04%	●
Total	5	40	43,56	9,56	21,94%	●

Semaforización ejecución presupuestaria al primer semestre: ● Mayor al 42,20%; ● 42,19% - 34,70%; ● 34,69% - 0%.

Fuente: Módulo Seguimiento del Sistema Integrado de Planificación e Inversión Pública – SIPeIP, Secretaría Nacional de Planificación. Sistema Integrado de Gestión Financiera e-SIGEF, Ministerio de Economía y Finanzas - Ejecución Presupuestaria. Corte 30 de junio 2021.

A nivel de entidades. el Ministerio de Agricultura y Ganadería, concentra el 88,68% del presupuesto codificado en el objetivo 6, de acuerdo con el siguiente detalle:

Tabla 45. Ejecución presupuestaria de los proyectos de inversión por entidad
(millones de dólares)

Entidad	Gabinete Sectorial	Nro. Proyectos	Codificado	Devengado	Ejecución	Semáforo
Ministerio de Agricultura y Ganadería	Económico y Productivo	5	38,63	9,41	24,37%	●
Ministerio del Ambiente Agua y Transición Ecológica	Recursos Naturales, Hábitat e Infraestructura	1	4,27	0,04	1,02%	●
Universidad Nacional de Chimborazo	Sin Gabinete	1	0,57	0,07	13,11%	●

Entidad	Gabinete Sectorial	Nro. Proyectos	Codificado	Devengado	Ejecución	Semáforo
Escuela Superior Politécnica Agropecuaria de Manabí Manuel Félix López	Sin Gabinete	32	0,07	0,00	1,29%	●
Universidad Técnica de Cotopaxi	Sin Gabinete	1	0,02	0,02	100,00%	●
Total		40	43,56	9,56	21,94%	●

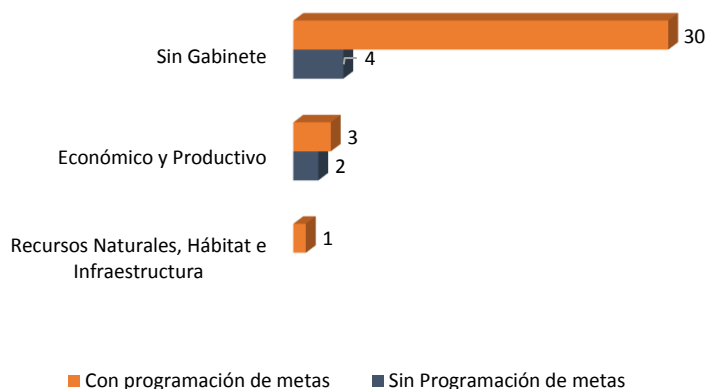
Semaforización ejecución presupuestaria al primer semestre: ● Mayor al 42,20%; ● 42,19% - 34,70%; ● 34,69% - 0%.

Fuente: Módulo Seguimiento del Sistema Integrado de Planificación e Inversión Pública – SIPeIP, Secretaría Nacional de Planificación. Sistema Integrado de Gestión Financiera e-SIGEF, Ministerio de Economía y Finanzas - Ejecución Presupuestaria. Corte 30 de junio 2021.

2.6.3 Programación de metas físicas de los proyectos de inversión.

Al objetivo 6 del Plan se encuentran alineados 40 proyectos de inversión. De estos 34 proyectos tienen programación de metas físicas para el primer semestre de 2021 y 6 proyectos no cuentan metas físicas programadas para el mencionado periodo, siendo las entidades que pertenecen al grupo Sin Gabinete con el mayor número de proyectos bajo esta condición

Gráfico 23 Programación de metas y participación por gabinete sectorial



Fuente: Módulo Seguimiento del Sistema Integrado de Planificación e Inversión Pública – SIPeIP, Secretaría Nacional de Planificación. Sistema Integrado de Gestión Financiera e-SIGEF, Ministerio de Economía y Finanzas - Ejecución Presupuestaria. Corte 30 de junio 2021.

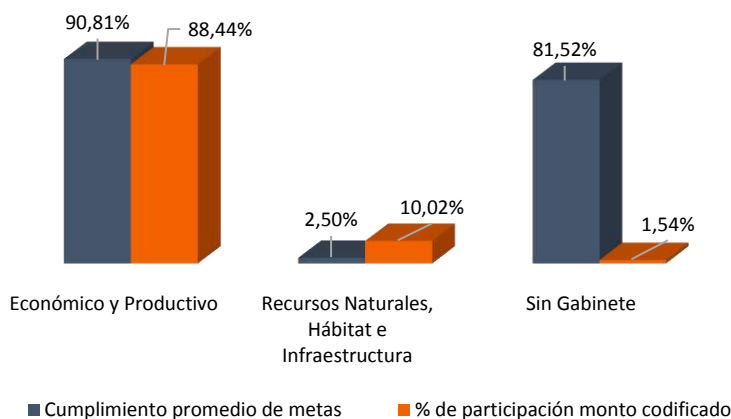
Análisis del cumplimiento de metas de los proyectos de inversión por gabinete sectorial

De los 34 proyectos que cuentan con programación de metas físicas al primer semestre del 2021, se identifica que las entidades que pertenecen al grupo Sin Gabinete cuentan con el mayor número de proyectos con programación de metas, cuya participación es del 88,24% (30 proyectos) y alcanzaron una ejecución promedio de metas físicas del 81,52%. El Gabinete Económico y Productivo tienen una participación 8,82% (3 proyectos) y tiene una ejecución promedio de metas físicas del 90,81%.

El Gabinete de Recursos Naturales, Hábitat e Infraestructura tiene ejecución promedio de metas físicas del 2,50%; sin embargo, presenta una participación del 2,94% (1 proyecto).

De los 34 proyectos que cuentan con programación de metas físicas al primer semestre del 2021, presentan un presupuesto codificado de 42,57 millones de dólares, siendo el Gabinete Económico y Productivo el que mayor participación de presupuesto codificado tiene con 88,44% (USD 37,64 millones), de acuerdo con el siguiente detalle.

Gráfico 24 Porcentaje promedio de ejecución de metas y participación presupuestaria por gabinete sectorial



Fuente: Módulo Seguimiento del Sistema Integrado de Planificación e Inversión Pública – SIPEIP, Secretaría Nacional de Planificación. Sistema Integrado de Gestión Financiera e-SIGEF, Ministerio de Economía y Finanzas - Ejecución Presupuestaria. Corte 30 de junio 2021.

Cumplimiento de metas físicas de los proyectos de inversión por entidad

El Ministerio de Agricultura y Ganadería concentra el 88,68% del presupuesto codificado (38,63 millones de un total de USD 43,56 millones de presupuesto codificado), con una participación del 12,50% de proyectos (5 proyectos de 40) alineados al objetivo 6, de los cuales 3 proyectos cuentan con programación de metas físicas para el periodo enero – junio 2021, con un presupuesto codificado de USD 37,64 millones.

A continuación, se realiza un análisis de los proyectos de la entidad antes mencionada correspondiente al primer semestre del 2021, teniendo en cuenta para el efecto, la ejecución presupuestaria, la programación de avance físico y su cumplimiento.

Tabla 46. Proyectos con programación de metas físicas (millones de dólares)

CUP Proyecto	Codificado	Devengado	Ejecución	Programación Meta I Semestre	Ejecución Meta I Semestre	Cumplimiento metas
133600000.0000.375447	28,14	6,57	23,36%	3,10%	3,94%	127,10%
133600000.732.5366	5,74	2,59	45,20%	2,22%	1,79%	80,63%
133600000.0000.18605360	3,77	0,19	5,02%	1,22%	1,12%	91,80%
Total	37,64	9,36	24,86%	-	-	-

Semaforización ejecución presupuestaria al primer semestre: ● Mayor al 42,20%; ● 42,19% - 34,70%; ● 34,69% - 0%.

Semaforización ejecución metas al primer semestre: ● 100% - 85,00%; ● 84,99% - 70,00%; ● 69,99% - 0%.

Fuente: Módulo Seguimiento del Sistema Integrado de Planificación e Inversión Pública – SIPEIP, Secretaría Nacional de Planificación. Sistema Integrado de Gestión Financiera e-SIGEF, Ministerio de Economía y Finanzas - Ejecución Presupuestaria. Corte 30 de junio 2021

2.6.4 Resultados relevantes de proyectos alineados al Objetivo 6, reportados por las entidades

A través de la ejecución de los proyectos de inversión y que cuentan con programación de metas físicas que contribuyen al objetivo 6, se destacan los siguientes logros a nivel institucional:

Ministerio de Agricultura y Ganadería

- Se ha beneficiado a 106 familias de productores con infraestructura de riego parcelario tecnificado. Se han capacitado a 3.024 productores en temáticas de gestión del agua.

EJE 3

Más sociedad, mejor Estado

Incentiva una participación en nuestra sociedad, la cual demanda un Estado con mejores capacidades de intervención. Entonces, es necesario reflexionar acerca de la articulación.

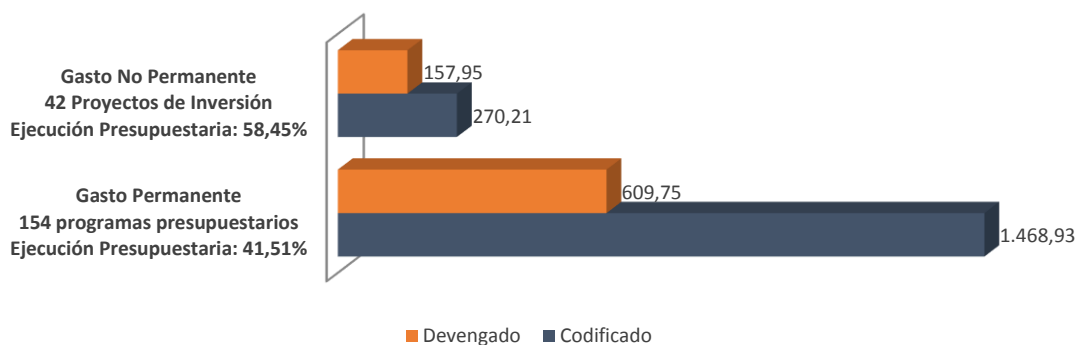
2.7 Objetivo 7: incentivar una sociedad participativa, con un estado cercano al servicio de la ciudadanía

Enfocado en la importancia de la participación ciudadana, desde el ámbito territorial, en la construcción, evaluación y monitoreo de las políticas públicas; a fin de que sean una parte fundamental para la sostenibilidad de las mismas en el marco de la consolidación del Sistema Nacional Descentralizado de Planificación Participativa.

Presupuesto total objetivo 7

El Objetivo 7 presenta una ejecución presupuestaria total de USD 767,69 millones, que corresponde a la suma del monto devengado de 154 programas presupuestarios de Gasto Permanente y 42 proyectos de Gasto No Permanente.

Gráfico 25 Porcentaje de ejecución del gasto permanente y gasto no permanente (millones de dólares)



Fuente: Secretaría Nacional de Planificación, Módulo Seguimiento del Sistema Integrado de Planificación e Inversión Pública - SIPeIP - corte 30 de junio de 2021. Sistema Integrado de Gestión Financiera e-SIGEF – Ministerio de Economía y Finanzas - Ejecución Presupuestaria, corte 30 de junio de 2021.

2.7.1 Análisis de los programas institucionales (GP)

Del análisis de la ejecución presupuestaria por Gabinete Sectorial, se observa que, de los 154 programas, las entidades que pertenecen al grupo Sin Gabinete registran el mayor número de programas presupuestarios de Gasto Permanente con el 50% (77 de 154 programas). Estos programas corresponden a las entidades que conforman la Función Ejecutiva, Legislativa, Judicial, Electoral, entre otras¹⁵.

El Gabinete de Seguridad cuenta con el 6,49% (10 de 154 programas), correspondientes a la Dirección Nacional de la Policía Judicial, Hospital de Especialidades de las Fuerzas Armadas No.

¹⁵ Universidades y Escuelas Politécnicas.

1, Instituto Geográfico Militar, Instituto Oceanográfico y Antártico de la Armada, Policía Nacional, Sección Nacional del Ecuador del Instituto Panamericano de Geografía e Historia, Servicio Integrado de Seguridad ECU 911, Servicio Nacional de Atención Integral a Personas Adultas Privadas de la Libertad y a Adolescentes Infractores, Servicio Nacional de Gestión de Riesgos y Emergencias; y, Servicio Nacional de Medicina Legal y Ciencias Forenses.

Tabla 47 Ejecución presupuestaria por Gabinete Sectorial
(millones de dólares)

Gabinete Sectorial	No. de Entidades	No. de Programas Presupuestarios	Codificado	Devengado	Semaforización	% Ejecución Presupuestaria
Económico y Productivo	17	17	181,18	80,38	●	44,36%
Social	19	23	111,09	46,69	●	42,03%
Sin Gabinete	64	77	813,96	339,88	●	41,76%
Seguridad	10	10	134,38	53,41	●	39,75%
Recursos Naturales, Hábitat e Infraestructura	21	27	228,31	89,38	●	39,15%
Total general	131	154	1.468,93	609,75	●	41,51%

Semaforización: ● 100% - 42,20%; ● 42,19% - 34,70%; ● 34,09% - 0%

Fuente: Secretaría Nacional de Planificación, Módulo Seguimiento del Sistema Integrado de Planificación e Inversión Pública-SIPeIP, corte 30 de junio de 2021. Programas alineados al Objetivo 7. Sistema Integrado de Gestión Financiera e-SIGEF – Ministerio de Economía y Finanzas - Ejecución Presupuestaria, excluye sectorial del Tesoro Nacional, corte 30 de junio de 2021.

Nota: 154 programas institucionales del GP están alineados al Objetivo para el análisis de ejecución presupuestaria.

Participación del valor devengado por Gabinete Sectorial

Las entidades que pertenecen al grupo Sin Gabinete presentan la mayor asignación presupuestaria con una participación del 55,74% del total devengado. El presupuesto devengado fue destinado a cubrir los bienes y servicios generados por los productos de los programas: Administración Central, Asignación y Transferencia de Competencias a los Gobiernos Autónomos Descentralizados, Gestión de Participación Política y Fortalecimiento Democrático, Gestión de la Vinculación con la Colectividad, Censos, Estadísticas y Registros Poblacionales, Patrocinio del Estado Asesoría y Control de la Legalidad, Planificación Territorial Prospectiva, Administración de Justicia Contencioso Electoral, Seguridad Integral, Fomento de la Gestión Política para la Consecución de la Sociedad del Buen Vivir, Administración de Bienes Puertos y Parques y Programa Electoral.

El Gabinete Sectorial de Recursos Naturales, Hábitat e Infraestructura, ocupa el segundo lugar de participación del devengado con el 14,66% destinado a cubrir bienes y servicios generados en los programas: Administración Central, Regulación y Control del Agua, Control y/o Asignación del Uso del Espectro Radioeléctrico, Regulación de los Servicios de Telecomunicaciones Radiodifusión Audio Video por Suscripción, Identificación Cedulación y Registro de Hechos y Actos Relativos al Estado Civil de los Ciudadanos, Gobierno Digital y Protección a las Víctimas de Accidentes de Tránsito.

Gráfico 26 Porcentaje de participación del devengado del gasto permanente por Gabinete Sectorial

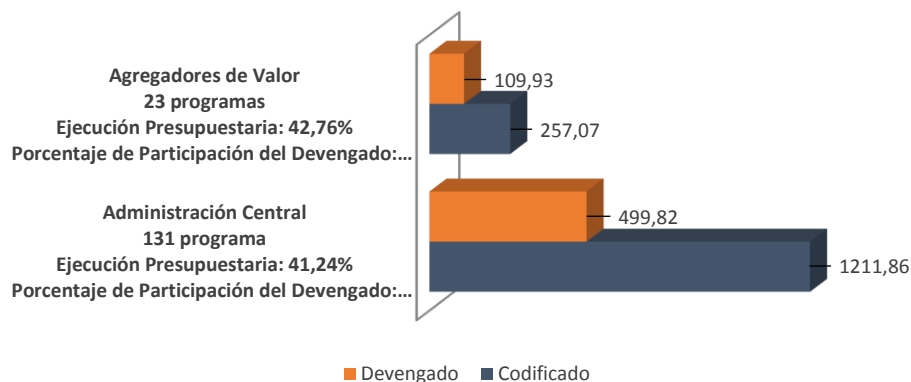


Fuente: Secretaría Nacional de Planificación, Módulo Seguimiento del Sistema Integrado de Planificación e Inversión Pública-SIPeIP, corte 30 de junio de 2021. Programas alineados al Objetivo 1. Sistema Integrado de Gestión Financiera e-SIGEF–Ministerio de Economía y Finanzas - Ejecución Presupuestaria, excluye sectorial del Tesoro Nacional, corte 30 de junio de 2021.

Participación del monto devengado del programa de administración central vs. programas agregadores de valor

Al hacer un análisis comparativo de la ejecución presupuestaria en los programas de gasto permanente: Administración Central vs Agregadores de Valor, se visualiza un mayor número del programa administración central, en relación con los programas agregadores de valor, debido a que este programa concentra el pago de remuneraciones del personal de las áreas operativas de las entidades, así como de bienes y servicios que permiten la funcionalidad y gestión institucional.

Gráfico 27 Comparativo programas administración central vs agregadores de valor (millones de dólares)



Fuente: Secretaría Nacional de Planificación, Módulo Seguimiento del Sistema Integrado de Planificación e Inversión Pública-SIPeIP, corte 30 de junio de 2021. Programas alineados al Objetivo 7. - Sistema Integrado de Gestión Financiera e-SIGEF – Ministerio de Economía y Finanzas. Ejecución Presupuestaria, excluye sectorial del Tesoro Nacional, corte 30 de junio de 2021.

Análisis de alineación de metas del gasto permanente por Gabinete Sectorial

De 154 programas presupuestarios, 151 cuentan con programación y avance de ejecución de metas al primer semestre.

Las entidades que pertenecen al grupo Sin Gabinete con mayor número de metas de programas ejecutados corresponden a la Presidencia de la República, Contraloría General del Estado, Consejo de la Judicatura, Superintendencia de Bancos, Universidades y Escuelas Politécnicas, Instituto Nacional de Estadísticas y Censos, entre otras, cuyas intervenciones se desarrollan estratégicamente dentro de sus prioridades.

Tabla 48 Porcentaje promedio de cumplimiento de metas

Gabinete Sectorial	No. de Entidades	No. de Programas Presupuestarios	Semaforización	% Promedio cumplimiento de metas
Económico y Productivo	17	17	●	96,02%
Sin Gabinete	64	75	●	94,48%
Social	18	22	●	92,82%
Recursos Naturales, Hábitat e Infraestructura	21	27	●	92,68%
Seguridad	10	10	●	89,10%
Total general	130	151	●	93,73%

Semaforización: ● 100% - 85%; ● 84,99% - 70%; ● 69,99% - 0%.

Fuente: Secretaría Nacional de Planificación, Módulo Seguimiento del Sistema Integrado de Planificación e Inversión Pública-SIPEIP, corte 30 de junio de 2021.

Nota: Cada programa presupuestario contiene una meta.

Principales Programas Institucionales por monto devengado y ejecución de metas

A continuación, se destacan los programas con un monto devengado de mayor relevancia.

Tabla 49 Programas Institucionales por monto devengado
(millones de dólares)

Programa Institucional Gasto Permanente	Entidad responsable	Devengado	% Cumplimiento de metas
Administración central	Policía Nacional	28,26	100,00%
Administración central	Servicio de Rentas Internas -SRI	22,29	100,00%
Administración central	Asamblea Nacional	22,15	100,00%
Administración central	Universidad de Guayaquil	21,96	80,00%
Administración central	Ministerio de Transporte y Obras Públicas	18,56	88,84%
Administración central	Ministerio de Relaciones Exteriores y Movilidad Humana	18,43	100,00%
Administración central	Universidad Central del Ecuador	17,29	90,00%
Administración central	Consejo Nacional de la Judicatura	16,14	100,00%

Programa Institucional Gasto Permanente	Entidad responsable	Devengado	% Cumplimiento de metas
Administración central	Servicio Nacional de Aduana del Ecuador – SENA E	15,96	100,00%
Administración central	Ministerio de Inclusión Económica de Social	15,95	72,74%

Fuente: Secretaría Nacional de Planificación, Módulo Seguimiento del Sistema Integrado de Planificación e Inversión Pública-SIPeIP y Sistema Integrado de Gestión Financiera e-SIGEF – Ministerio de Economía y Finanzas corte 30 de junio de 2021.

Durante el primer semestre del año 2021, las entidades a través del programa administración central, ejecutaron acciones de apoyo, en el marco de la planificación operativa, que les permitió consolidar la estructura organizacional, mejorar los procesos administrativos y contribuir al cumplimiento de los objetivos institucionales.

2.7.2 Análisis presupuestario del plan anual de inversiones (GNP)

Al Objetivo 7 se encuentran alineados 42 proyectos, que cuentan con programación en el SIPeIP para el año 2021, registrando un presupuesto codificado de USD 270,21 millones y su ejecución corresponde a USD 157,95 millones (58,45% ejecutado).

A nivel de Gabinetes Sectoriales establecidos, el Gabinete Económico y Productivo es el que mayor porcentaje de participación tiene en cuanto al monto codificado, con USD 123,11 millones (45,56%), seguido por las entidades que pertenecen al grupo sin Gabinete con USD 99,93 millones (36,98%).

A continuación, se presenta la ejecución presupuestaria correspondiente al primer semestre del 2021 a nivel de gabinete sectorial, con su respectiva semaforización.

Tabla 50. Ejecución presupuestaria de los proyectos de inversión por gabinete (millones de dólares)

Gabinete Sectorial	Nro. Entidades	Nro. Proyectos	Codificado	Devengado	Ejecución	Semáforo
Económico y Productivo	1	2	123,11	103,56	84,12%	●
Sin Gabinete	19	31	99,93	37,60	37,63%	●
Recursos Naturales, Hábitat e Infraestructura	5	5	29,83	14,26	47,79%	●
Seguridad	1	3	16,72	2,50	14,93%	●
Social	1	1	0,61	0,03	5,06%	●
Total	27	42	270,21	157,95	58,45%	●

Semaforización ejecución presupuestaria al primer semestre: ● Mayor al 42,20%; ● 42,19% - 34,70%; ● 34,69% - 0%.

Fuente: Módulo Seguimiento del Sistema Integrado de Planificación e Inversión Pública – SIPeIP, Secretaría Nacional de Planificación. Sistema Integrado de Gestión Financiera e-SIGEF, Ministerio de Economía y Finanzas - Ejecución Presupuestaria. Corte 30 de junio 2021.

A nivel de entidades, el Ministerio del Trabajo, Dirección General de Registro Civil Identificación y Cedulación, Unidad del Registro Social, Contraloría General del Estado, Ministerio de Gobierno y Consejo de la Judicatura concentran el 81,11% del presupuesto codificado. A continuación, se presenta la ejecución presupuestaria teniendo en cuenta las entidades que tienen proyectos alineados con el objetivo 7.

Tabla 51. Ejecución presupuestaria de los proyectos de inversión por entidad
(millones de dólares)

Entidad	Gabinete Sectorial	Nro. Proyectos	Codificado	Devengado	Ejecución	Semáforo
Ministerio del Trabajo	Económico y Productivo	2	123,11	103,56	84,12%	●
Dirección General de Registro Civil Identificación y Cedulación	Recursos Naturales, Hábitat e Infraestructura	1	23,22	13,98	60,21%	●
Unidad del Registro Social	Sin Gabinete	1	22,53	14,23	63,19%	●
Contraloría General del Estado	Sin Gabinete	1	21,89	10,19	46,55%	●
Ministerio de Gobierno	Seguridad	3	16,72	2,50	14,93%	●
Consejo de la Judicatura	Sin Gabinete	4	11,70	1,02	8,72%	●
Universidad Regional Amazónica IKIAM	Sin Gabinete	1	7,63	0,47	6,18%	●
Escuela Politécnica Nacional	Sin Gabinete	2	7,36	0,84	11,38%	●
Instituto Nacional de Estadísticas y Censos	Sin Gabinete	3	6,80	3,06	45,02%	●
Universidad Laica Eloy Alfaro de Manabí	Sin Gabinete	2	4,70	3,22	68,60%	●
Universidad de Guayaquil	Sin Gabinete	2	4,59	0,60	13,01%	●
Universidad Estatal Amazónica	Sin Gabinete	1	4,16	0,39	9,38%	●
Secretaría Técnica de Gestión Inmobiliaria del Sector Público	Sin Gabinete	3	3,60	1,94	53,95%	●
Autoridad Portuaria de Esmeraldas	Recursos Naturales, Hábitat e Infraestructura	1	3,59	0,24	6,71%	●
Agencia de Regulación y Control de las Telecomunicaciones ARCOTEL	Recursos Naturales, Hábitat e Infraestructura	1	1,91	0,00	0,00%	●
Procuraduría General del Estado	Sin Gabinete	1	1,75	0,50	28,36%	●
Comisión de Tránsito del Ecuador	Recursos Naturales, Hábitat e Infraestructura	1	1,05	0,00	0,00%	●
Universidad Intercultural de las Nacionalidades y Pueblos Indígenas AMAWTAY WASI	Sin Gabinete	1	0,71	0,28	39,59%	●
Escuela Superior Politécnica del Litoral	Sin Gabinete	1	0,70	0,11	15,17%	●
Ministerio de Desarrollo Urbano y Vivienda	Social	1	0,61	0,03	5,06%	●
Defensoría Pública	Sin Gabinete	2	0,56	0,27	48,24%	●
Escuela Superior Politécnica del Chimborazo	Sin Gabinete	1	0,45	0,43	95,78%	●
Universidad de las Fuerzas Armadas ESPE	Sin Gabinete	2	0,43	0,00	0,00%	●
Instituto de Altos Estudios Nacionales (IAEN)	Sin Gabinete	1	0,24	0,00	0,00%	●
Presidencia de la República	Sin Gabinete	1	0,10	0,04	43,15%	●

Entidad	Gabinete Sectorial	Nro. Proyectos	Codificado	Devengado	Ejecución	Semáforo
Ministerio del Ambiente Agua y Transición Ecológica	Recursos Naturales, Hábitat e Infraestructura	1	0,06	0,04	63,42%	●
Universidad Técnica de Cotopaxi	Sin Gabinete	1	0,02	0,00	23,44%	●
Total		42	270,21	157,95	58,45%	●

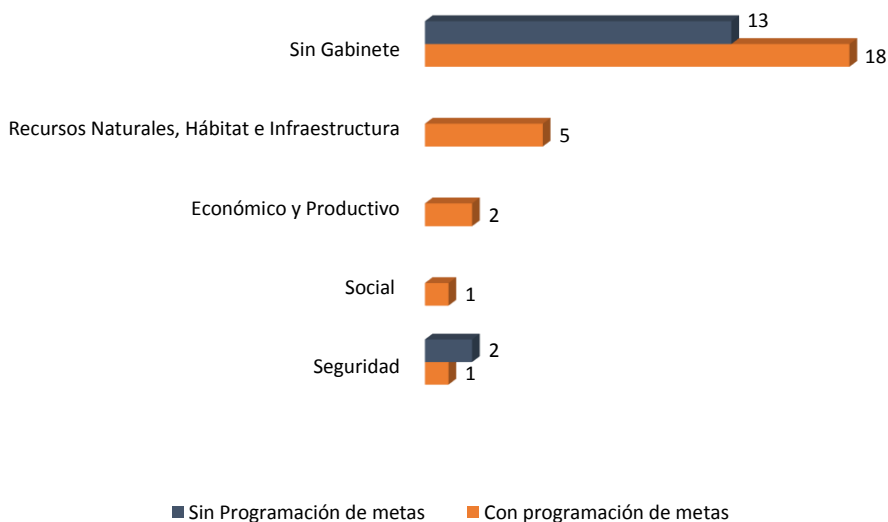
Semaforización ejecución presupuestaria al primer semestre: ● Mayor al 42,20%; ● 42,19% - 34,70%; ● 34,69% - 0%.

Fuente: Módulo Seguimiento del Sistema Integrado de Planificación e Inversión Pública – SIPeIP, Secretaría Nacional de Planificación. Sistema Integrado de Gestión Financiera e-SIGEF, Ministerio de Economía y Finanzas - Ejecución Presupuestaria. Corte 30 de junio 2021.

2.7.3 Programación de metas físicas de los proyectos de inversión

Al Objetivo 7 se encuentran alineados 42 proyectos de inversión. De estos 27 proyectos tienen programación de metas físicas para el primer semestre de 2021 y 15 proyectos no cuentan con metas físicas programadas para el mencionado periodo, siendo las entidades que pertenece al grupo Sin Gabinete el que agrupa a las entidades con el mayor número de proyectos bajo esta condición.

Gráfico 28 Programación de metas y participación por gabinete sectorial



Fuente: Módulo Seguimiento del Sistema Integrado de Planificación e Inversión Pública – SIPeIP, Secretaría Nacional de Planificación. Sistema Integrado de Gestión Financiera e-SIGEF, Ministerio de Economía y Finanzas - Ejecución Presupuestaria. Corte 30 de junio 2021.

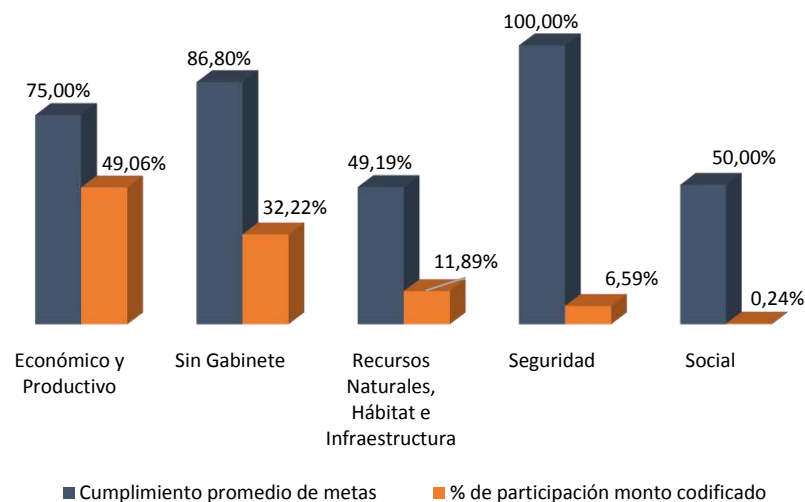
Análisis del cumplimiento de metas de los proyectos de inversión por gabinete sectorial

De los 27 proyectos que cuentan con programación de metas físicas al primer semestre del 2021, se identifica que las entidades que pertenecen al grupo Sin Gabinete cuentan con el mayor número de proyectos con programación de metas, cuya participación es del 66,67% (18 proyectos) y alcanzaron una ejecución promedio de metas físicas del 86,80%. El Gabinete Recursos Naturales, Hábitat e Infraestructura tienen una participación 18,52% (5 proyectos) y tiene una ejecución promedio de metas físicas del 49,19%.

El Gabinete Económico y Productivo tiene ejecución promedio de metas físicas del 75,00%; sin embargo, presenta una participación de metas del 7,41% (2 proyectos); mientras que, el Gabinete de Seguridad y Social tiene una ejecución promedio de metas de 100,00% y 50% respectivamente, con una participación del 3,70% cada gabinete (1 proyecto).

De los 27 proyectos que cuentan con programación de metas físicas al primer semestre del 2021, presentan un presupuesto codificado de 250,95 millones de dólares, siendo el Gabinete Económico y Productivo el que mayor participación de presupuesto codificado tiene con 49,06% (USD 123,11 millones), de acuerdo con el siguiente detalle.

Gráfico 29 Porcentaje promedio de ejecución de meta y participación presupuestaria por gabinete sectorial



Fuente: Módulo Seguimiento del Sistema Integrado de Planificación e Inversión Pública – SIPEIP, Secretaría Nacional de Planificación. Sistema Integrado de Gestión Financiera e-SIGEF, Ministerio de Economía y Finanzas - Ejecución Presupuestaria. Corte 30 de junio 2021.

Cumplimiento de metas físicas de los proyectos de inversión por entidad

El Ministerio del Trabajo, Dirección General de Registro Civil Identificación y Cedulación, Unidad del Registro Social, Contraloría General del Estado, Ministerio de Gobierno y Consejo de la Judicatura concentran el 81,11% del presupuesto codificado (USD 219,18 millones de un total de USD 270,21 millones del presupuesto codificado), con una participación del 28,57% de proyectos (12 proyectos de 42) alineados al objetivo 7, de los cuales 6 proyectos cuentan con programación de metas físicas para el periodo enero – junio 2021; siendo, el Consejo de la Judicatura que cuenta con proyectos sin programación de metas para el primer semestre del 2021.

A continuación, se realiza un análisis de los proyectos de las entidades antes mencionadas que cuentan con programación de metas correspondiente al primer semestre del 2021, teniendo en cuenta para el efecto, la ejecución presupuestaria, la programación de avance físico y su cumplimiento.

Ministerio del Trabajo

El Ministerio del Trabajo cuenta con 2 proyectos alineados al objetivo 7 al 30 de junio de 2021, con un total de presupuesto codificado de USD 123,11 millones, los cuales cuentan con programación de metas físicas al primer semestre de 2021.

Tabla 52. Proyectos con programación de metas físicas
(millones de dólares)

CUP Proyecto	Codificado	Devengado	Ejecución	Programación Meta I Semestre	Ejecución Meta I Semestre	Cumplimiento metas
30400000.1780.7402	123,05	103,56	84,16% ●	0,58%	1,30%	224,14% ●
113150000.0000.381389	0,06	0,00	0,00% ●	3,60%	1,80%	50,00% ●
Total	123,11	103,56	84,12% ●	-	-	-

Semaforización ejecución presupuestaria al primer semestre: ● Mayor al 42,20%; ● 42,19% - 34,70%; ● 34,69% - 0%.

Semaforización ejecución metas al primer semestre: ● 100% - 85,00%; ● 84,99% - 70,00%; ● 69,99% - 0%.

Fuente: Módulo Seguimiento del Sistema Integrado de Planificación e Inversión Pública – SIPEIP, Secretaría Nacional de Planificación. Sistema Integrado de Gestión Financiera e-SIGEF, Ministerio de Economía y Finanzas - Ejecución Presupuestaria. Corte 30 de junio 2021.

Dirección General de Registro Civil Identificación y Cedulación

La Dirección General del Registro Civil Identificación y Cedulación cuenta con 1 proyecto alineado al objetivo 7 al 30 de junio de 2021, con un total de presupuesto codificado de USD 23,22 millones, el cual cuenta con programación de metas físicas al primer semestre de 2021.

Tabla 53 Proyectos con programación de metas físicas
(millones de dólares)

CUP Proyecto	Codificado	Devengado	Ejecución	Programación Meta I Semestre	Ejecución Meta I Semestre	Cumplimiento metas
50510000.266.6121	23,22	13,98	60,21% ●	0,79%	0,76%	96,20% ●
Total	23,22	13,98	60,21% ●	-	-	-

Semaforización ejecución presupuestaria al primer semestre: ● Mayor al 42,20%; ● 42,19% - 34,70%; ● 34,69% - 0%.

Semaforización ejecución metas al primer semestre: ● 100% - 85,00%; ● 84,99% - 70,00%; ● 69,99% - 0%.

Fuente: Módulo Seguimiento del Sistema Integrado de Planificación e Inversión Pública – SIPEIP, Secretaría Nacional de Planificación. Sistema Integrado de Gestión Financiera e-SIGEF, Ministerio de Economía y Finanzas - Ejecución Presupuestaria. Corte 30 de junio 2021.

Unidad de Registro Social

La Unidad de Registro Social cuenta con un proyecto alineado al objetivo 7 al 30 de junio de 2021, con un total de presupuesto codificado de USD 22,53 millones, el cual cuenta con programación de metas físicas al primer semestre de 2021.

Tabla 54 Proyectos con programación de metas físicas
(millones de dólares)

CUP Proyecto	Codificado	Devengado	Ejecución	Programación Meta I Semestre	Ejecución Meta I Semestre	Cumplimiento metas
30400000.0000.382804	22,53	14,23	63,19% ●	4,58%	5,60%	122,27% ●
Total	22,53	14,23	63,19% ●	-	-	-

Semaforización ejecución presupuestaria al primer semestre: ● Mayor al 42,20%; ● 42,19% - 34,70%; ● 34,69% - 0%.

Semaforización ejecución metas al primer semestre: ● 100% - 85,00%; ● 84,99% - 70,00%; ● 69,99% - 0%.

Fuente: Módulo Seguimiento del Sistema Integrado de Planificación e Inversión Pública – SIPeIP, Secretaría Nacional de Planificación. Sistema Integrado de Gestión Financiera e-SIGEF, Ministerio de Economía y Finanzas - Ejecución Presupuestaria. Corte 30 de junio 2021.

Contraloría General del Estado

La Contraloría General del Estado cuenta con un proyecto alineado al objetivo 7 al 30 de junio de 2021, con un total de presupuesto codificado de USD 21,89 millones, el cual cuenta con programación de metas físicas al primer semestre de 2021.

Tabla 55. Proyectos con programación de metas físicas
(millones de dólares)

CUP Proyecto	Codificado	Devengado	Ejecución	Programación Meta I Semestre	Ejecución Meta I Semestre	Cumplimiento metas
195910000.0000.385934	21,89	10,19	46,55% ●	90,97%	62,31%	68,50% ●
Total	21,89	10,19	46,55% ●	-	-	-

Semaforización ejecución presupuestaria al primer semestre: ● Mayor al 42,20%; ● 42,19% - 34,70%; ● 34,69% - 0%.

Semaforización ejecución metas al primer semestre: ● 100% - 85,00%; ● 84,99% - 70,00%; ● 69,99% - 0%.

Fuente: Módulo Seguimiento del Sistema Integrado de Planificación e Inversión Pública – SIPeIP, Secretaría Nacional de Planificación. Sistema Integrado de Gestión Financiera e-SIGEF, Ministerio de Economía y Finanzas - Ejecución Presupuestaria. Corte 30 de junio 2021.

Ministerio de Gobierno

El Ministerio de Gobierno cuenta con 3 proyectos alineado al objetivo 7 al 30 de junio de 2021, con un total de presupuesto codificado de USD 16,72 millones, de los cuales 1 proyecto cuenta con programación de metas físicas al primer semestre de 2021.

Tabla 56. Proyectos con programación de metas físicas
(millones de dólares)

CUP Proyecto	Codificado	Devengado	Ejecución	Programación Meta I Semestre	Ejecución Meta I Semestre	Cumplimiento metas
50500000.0000.385569	16,54	2,50	15,10% ●	0,56%	0,56%	100,00% ●
Total	16,54	2,50	15,10% ●	-	-	-

Semaforización ejecución presupuestaria al primer semestre: ● Mayor al 42,20%; ● 42,19% - 34,70%; ● 34,69% - 0%.

Semaforización ejecución metas al primer semestre: ● 100% - 85,00%; ● 84,99% - 70,00%; ● 69,99% - 0%.

Fuente: Módulo Seguimiento del Sistema Integrado de Planificación e Inversión Pública – SIPeIP, Secretaría Nacional de Planificación. Sistema Integrado de Gestión Financiera e-SIGEF, Ministerio de Economía y Finanzas - Ejecución Presupuestaria. Corte 30 de junio 2021.

Nudos críticos reportados por el Ministerio de Gobierno

Proyecto: “Vivienda fiscal para la Policía Nacional” con CUP 50500000.0000.378028

- Se requiere que el Ministerio de Economía y Finanzas emita pronunciamiento sobre la estructura presupuestaria (fuente, organismo y correlativo), considerando que los recursos asignados se encuentran en una estructura programática sin financiamiento.

2.7.4 Resultados relevantes de proyectos alineados al Objetivo 7, reportados por las instituciones

A través de la ejecución de los proyectos de inversión y que cuentan con programación de metas físicas que contribuyen al objetivo 7, se destacan los siguientes logros a nivel institucional:

Dirección General de Registro Civil, Identificación y Cedulación

- Ciudadanos cedulados sistema biométrico (cédula única) 239.402.
- Inscripciones de nacimiento 128.142.
- Producción del documento de viaje (Pasaportes Ordinarios) 230.630.
- Número de Certificados Digitales de firma electrónica emitidos 51.733.

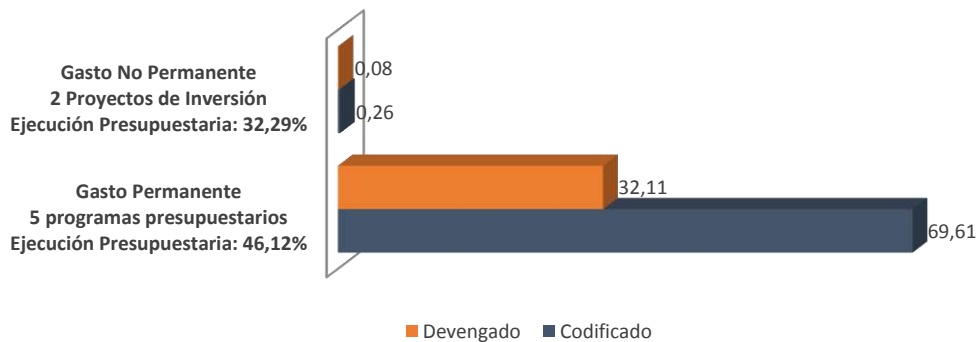
2.8 Objetivo 8: Promover la transparencia y la corresponsabilidad para una nueva ética social

Enfocado en promover la transparencia en el control de la contratación pública y en la formación de valores a través del sistema educativo. Adicionalmente propone la lucha contra la corrupción desde todos los frentes, el control de los paraísos fiscales y el desarrollo de la cooperación internacional para la implementación de mecanismos y procedimientos claros y eficientes para detectar, investigar y sancionar la corrupción.

Presupuesto objetivo 8

El Objetivo 8 presenta una ejecución presupuestaria total de USD 32,19 millones, que corresponde a la suma del monto devengado de 5 programas presupuestarios del Gasto Permanente y 5 proyectos del Gasto No Permanente.

Gráfico 30 Porcentaje de ejecución del gasto permanente y gasto no permanente



Fuente: Secretaría Nacional de Planificación, Módulo Seguimiento del Sistema Integrado de Planificación e Inversión Pública - SIPeIP - corte 30 de junio de 2021. Sistema Integrado de Gestión Financiera e-SIGEF – Ministerio de Economía y Finanzas - Ejecución Presupuestaria, corte 30 de junio de 2021.

2.8.1 Análisis de los programas institucionales (GP)

Del análisis de la ejecución presupuestaria por Gabinete Sectorial, se observa que, de 5 programas, las entidades que pertenecen al grupo Sin Gabinete cuentan con el 60% (3 de 5 programas), que corresponden a, Contraloría General del Estado, Secretaría Técnica del Comité de Coordinación de la Función de Transparencia y Control Social, entre otro. Por otro lado, las entidades del Gabinete Económico y Productivo cuentan con el 40% (2 de 5 programas), el cual corresponde al Servicio Nacional de Contratación Pública (SERCOP) y a la Unidad de Análisis Financiero y Económico (UAFE).

Tabla 57 Porcentaje de ejecución presupuestaria por Gabinete Sectorial
(millones de dólares)

Gabinete Sectorial	No. de entidades	No. de Programas presupuestarios	Codificado	Devengado	Semaforización	% Ejecución presupuestaria
Sin Gabinete	3	3	65,86	30,61	●	46,48%
Económico y Productivo	2	2	3,75	1,50	●	39,91%
Total general	5	5	69,61	32,11	●	46,12%

Semaforización: ● 100% - 42,20%; ● 42,10% - 34,70%; ● 34,69% - 0%

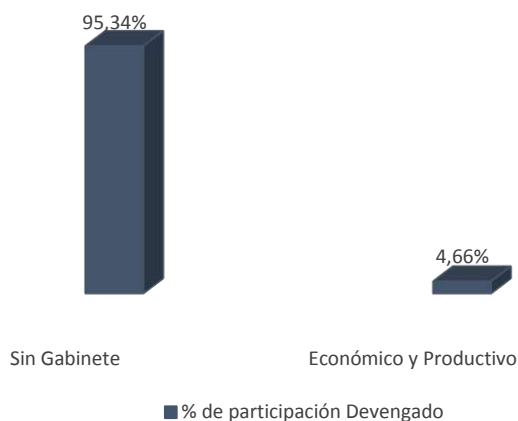
Fuente: Secretaría Nacional de Planificación, Módulo Seguimiento del Sistema Integrado de Planificación e Inversión Pública - SIPeIP - corte 31 de junio de 2021. Programas alineados al Objetivo 8. Sistema Integrado de Gestión Financiera e-SIGEF – Ministerio de Economía y Finanzas - Ejecución Presupuestaria, excluye sectorial del Tesoro Nacional, corte 30 de junio de 2021.

Participación del valor devengado por Gabinete Sectorial

Las entidades que pertenecen al grupo Sin Gabinete presentan la mayor participación del devengado (95,34%). El presupuesto devengado fue destinado a cubrir los programas: Administración Central y Control de los Recursos Públicos.

Respecto a las entidades del gabinete Económico y Productivo, representa el 4,66% del monto devengado total, destinado a cubrir los bienes y servicios generados de los programas: Transparencia en el Sistema Nacional de Contratación Pública y Prevención, Detección y Erradicación del Lavado de Activos.

Gráfico 31 Porcentaje de participación del devengado del gasto permanente por Gabinete Sectorial



Fuente: Secretaría Nacional de Planificación, Módulo Seguimiento del Sistema Integrado de Planificación e Inversión Pública - SIPeIP - corte 30 de junio de 2021. Programas alineados al Objetivo 8. - Sistema Integrado de Gestión Financiera e-SIGEF – Ministerio de Economía y Finanzas - Ejecución Presupuestaria, excluye sectorial del Tesoro Nacional, corte 30 de junio de 2021.

Análisis de alineación de metas del gasto permanente por Gabinete Sectorial

Las entidades que pertenecen al grupo Sin Gabinete cuentan con mayor número de metas de programas ejecutadas correspondientes a la Contraloría General del Estado, Secretaría Técnica del Comité de Coordinación de la Función de Transparencia y Control Social, cuyas intervenciones se desarrollan estratégicamente dentro de las prioridades.

Tabla 58 Porcentaje promedio de cumplimiento de metas

Gabinete Sectorial	No. de entidades	No. Metas (Programas presupuestarios)	Semaforización	% Promedio cumplimiento de meta
Sin Gabinete	3	3	●	79,01%
Económico y Productivo	2	2	●	100,00%
Total general	5	5	●	89,51%

Semaforización: ● 100% - 85%; ● 84,99% - 70%; ● 69,99% - 0%.

Fuente: Secretaría Nacional de Planificación, Módulo Seguimiento del Sistema Integrado de Planificación e Inversión Pública - SIPeIP - corte 30 de junio de 2021.

Nota: Cada programa presupuestario contiene una meta.

Principales Programas Institucionales por monto devengado y ejecución de metas

A continuación, se destacan los programas con un monto devengado de mayor relevancia.

Tabla 59 Programas Institucionales por monto devengado
(millones de dólares)

Programa Institucional Gasto Permanente	Entidad responsable	Devengado	% Cumplimiento de metas
Control de los recursos públicos	Contraloría General del Estado	30,21	87,02%
Prevención Detección y Erradicación del lavado de activos	Unidad de Análisis Financiero y Económico	0,78	100,00%
Transparencia en el Sistema Nacional de Contratación Pública	Servicio de Nacional de Contratación Pública (SERCOP)	0,72	100,00%

Fuente: Secretaría Nacional de Planificación, Módulo Seguimiento del Sistema Integrado de Planificación e Inversión Pública - SIPeIP - corte 30 de junio de 2021.

Entre los principales resultados se señalan los siguientes:

La Contraloría General del Estado, a través del Programa Control de los Recursos Públicos ejecutó 2.118 actividades de control, el cumplimiento de la meta, se afectó por las condiciones derivadas de la emergencia sanitaria, específicamente la paralización de actividades y acciones de control por el período de 21 días en las unidades de control de las provincias de Pichincha, Guayas, Manabí, Azuay, Loja, Santo Domingo de los Tsáchilas, El Oro y Esmeraldas, misma que fue puesta mediante Acuerdo 007-CG-2021 de 28 de abril de 2021.

La Unidad de Análisis Financiero y Económico, a través del Programa Prevención Detección y Erradicación del Lavado de Activos, remitió a la Fiscalía General del Estado 615 Informes Ejecutivos en el primer semestre del 2021. El monto devengado fue de USD 776.225,95.

Con el Programa Transparencia en el Sistema Nacional de Contratación Pública, ejecutado por el Servicio de Nacional de Contratación Pública (SERCOP), durante el primer semestre de 2021, mantuvo una disponibilidad promedio de la plataforma tecnológica del 99,7%, debido a los continuos monitoreos y mejoras realizadas. La disponibilidad de la plataforma informática

permitió el registro de 368.383 proveedores y 222.316 procesos de contratación, lo que significó la adjudicación de USD 2.381,1 millones.

2.8.2 Análisis presupuestario del plan anual de inversiones (GNP)

Al Objetivo 8 se encuentran alineados 2 proyectos de la Contraloría General del Estado que cuentan con programación en SIPEIP para el año 2021, registrándose un presupuesto codificado de USD 0,26 millones y su ejecución corresponde a USD 0,08 millones (32,29% ejecutado) de la Contraloría General del Estado que cuentan con asignación presupuestaria al 30 de junio de 2021.

A continuación, se presenta la ejecución presupuestaria correspondiente al primer semestre del 2021 a nivel de gabinete sectorial, con su respectiva semaforización

Tabla 60. Ejecución presupuestaria de los proyectos de inversión por gabinete
(Millones de dólares)

Gabinete	Nro. Entidades	Nro. Proyectos	Codificado	Devengado	Ejecución	Semaforización
Sin Gabinete	1	2	0,26	0,08	32,29%	●
Total	1	2	0,26	0,08	32,29%	●

Semaforización ejecución presupuestaria al primer semestre: ● Mayor al 42,20%; ● 42,19% - 34,70%; ● 34,69% - 0%.

Fuente: Módulo Seguimiento del Sistema Integrado de Planificación e Inversión Pública – SIPEIP, Secretaría Nacional de Planificación. Sistema Integrado de Gestión Financiera e-SIGEF, Ministerio de Economía y Finanzas - Ejecución Presupuestaria. Corte 30 de junio 2021.

2.8.3 Programación de metas físicas de los proyectos de inversión

Al Objetivo 8 se encuentran alineados 2 proyectos de inversión. De estos el proyecto “Mejoramiento de la función de control de la Contraloría General del Estado” con CUP 195910000.0000.376974, cuenta con programación de metas físicas al primer semestre del 2021 y alcanzó una ejecución del 100%.

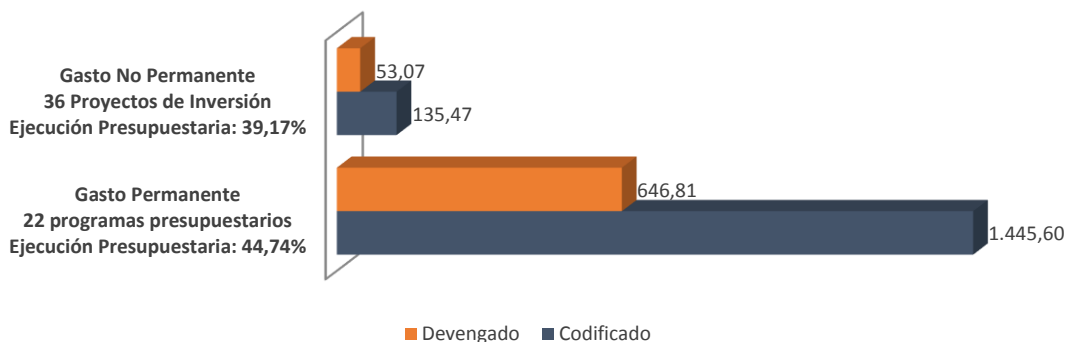
2.9 Objetivo 9: Garantizar la soberanía y la paz, y posicionar estratégicamente al país en la región y el mundo

El objetivo se enmarca en la importancia que tiene para el Ecuador la incursión en el orden internacional, privilegiando la integración soberana de los pueblos. La inserción estratégica internacional es la forma en la que el país participa en los diferentes espacios regionales e internacionales, donde se influyen las decisiones y direccionamientos del desarrollo de los países. Ecuador busca la superación de relaciones internacionales asimétricas y la consolidación de un entorno internacional favorable para el comercio, la defensa de la soberanía, la protección de los derechos humanos y de la naturaleza.

Presupuesto objetivo 9

El Objetivo 9 presenta una ejecución presupuestaria de USD 699,88 millones, que corresponde a la suma del monto devengado de 22 programas presupuestarios de Gasto Permanente y 36 proyectos del Gasto No Permanente.

Gráfico 32 Porcentaje de ejecución del gasto permanente y gasto no permanente



Fuente: Secretaría Nacional de Planificación, Módulo Seguimiento del Sistema Integrado de Planificación e Inversión Pública - SIPeIP - corte 30 de junio de 2021. Sistema Integrado de Gestión Financiera e-SIGEF – Ministerio de Economía y Finanzas - Ejecución Presupuestaria, corte 30 de junio de 2021.

2.9.1 Análisis de los programas institucionales (GP)

Del análisis de la ejecución presupuestaria por Gabinete Sectorial, se observa que, de 22 programas, el Gabinete de Seguridad cuentan con un mayor número de programas presupuestarios de Gasto Permanente con el 50,00% (11 de 22 programas). Estos programas corresponden al Ministerio de Defensa Nacional, Instituto Oceanográfico y Antártico de la Armada, entre otros¹⁶. Por otro lado, las entidades que pertenecen al grupo Sin Gabinete cuentan con el 36,36% (8 de 22 programas), los cuales corresponden al Ministerio de Relaciones Exteriores y Movilidad Humana, Parlamento Andino y Casa Militar Presidencial.

¹⁶ Centro de Inteligencia Estratégica, Instituto Geográfico Militar, Sección Nacional del Ecuador del Instituto Panamericano de Geografía e Historia.

Tabla 61 Porcentaje de ejecución presupuestaria por Gabinete Sectorial
(millones de dólares)

Gabinete Sectorial	No. de entidades	No. de Programas presupuestarios	Codificado	Devengado	Semaforización	% Ejecución presupuestaria
Económico y Productivo	2	3	3,91	2,52	●	64,60%
Sin Gabinete	3	8	58,69	27,88	●	47,50%
Seguridad	5	11	1.383,00	616,40	●	44,57%
Total general	10	22	1.445,60	646,81	●	44,74%

Semaforización: ● 100% - 42,20%; ● 42,10% - 34,70%; ● 34,69% - 0%

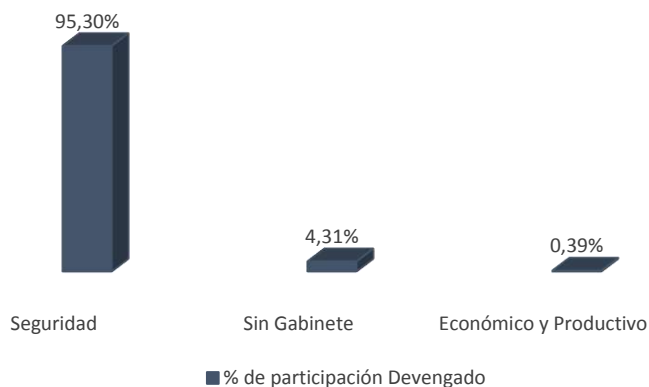
Fuente: Secretaría Nacional de Planificación, Módulo Seguimiento del Sistema Integrado de Planificación e Inversión Pública - SIPeIP - corte 30 de junio de 2021. Programas alineados al Objetivo 9. Sistema Integrado de Gestión Financiera e-SIGEF – Ministerio de Economía y Finanzas - Ejecución Presupuestaria, excluye sectorial del Tesoro Nacional, corte 30 de junio de 2021.

Participación del valor devengado por Gabinete Sectorial

El Gabinete Sectorial de Seguridad presenta la mayor asignación presupuestaria y el 95,30% de participación del devengado. El presupuesto fue destinado a cubrir los bienes y servicios generados en los programas: Alistamiento Operacional de las Fuerzas Armadas, Cooperación Internacional para Contribuir a la Paz Regional y Mundial, Fortalecimiento de las Capacidades Estratégicas, Investigación, Desarrollo, Innovación y/o Transferencia Tecnológica, Protección y Vigilancia del Territorio Ecuatoriano, y Seguridad Integral.

Las entidades que forman parte del grupo Sin Gabinete ocupan el segundo lugar de porcentaje de participación del valor devengado con el 4,31%, destinado a cubrir los bienes y servicios generados de los programas: Seguridad Integral, Relaciones Exteriores, Integración Regional y Cooperación Internacional, Garantía de Derechos de las Personas en Movilidad Humana, Promoción del Ecuador, Armonización Legislativa para el Área Andina.

Gráfico 33 Porcentaje de participación del devengado del gasto permanente por Gabinete Sectorial



Fuente: Secretaría Nacional de Planificación, Módulo Seguimiento del Sistema Integrado de Planificación e Inversión Pública - SIPeIP - corte 30 de junio de 2021. Programas alineados al Objetivo 9. - Sistema Integrado de Gestión Financiera e-SIGEF – Ministerio de Economía y Finanzas - Ejecución Presupuestaria, excluye sectorial del Tesoro Nacional, corte 30 de junio de 2021.

Análisis de alineación de metas del gasto permanente por Gabinete Sectorial

De 22 programas presupuestarios, 19 cuentan con programación y avance de ejecución de metas al primer semestre de 2021.

Las entidades del Gabinete de Seguridad, con mayor número de metas de programas ejecutados corresponden al: Centro de Inteligencia Estratégica, Instituto Geográfico Militar, Instituto Oceanográfico y Antártico de la Armada, Ministerio de Defensa Nacional y Sección Nacional del Ecuador del Instituto Panamericano de Geografía e Historia.

Tabla 62 Porcentaje promedio de cumplimiento de metas

Gabinete Sectorial	No. de Entidades	No. de Programas presupuestarios	Semaforización	% Promedio cumplimiento de meta
Económico y Productivo	2	3	●	93,84%
Seguridad	5	11	●	79,27%
Sin Gabinete	3	5	●	99,72%
Total general	10	19	●	90,94%

Semaforización: ● 100% - 85%; ● 84,99% - 70%; ● 69,99% - 0%.

Fuente: Secretaría Nacional de Planificación, Módulo Seguimiento del Sistema Integrado de Planificación e Inversión Pública - SIPeP - corte 30 de junio de 2021.

Nota: Cada programa presupuestario contiene una meta.

Principales Programas Institucionales por monto devengado y ejecución de metas

A continuación, se destacan los programas con un monto devengado de mayor relevancia.

Tabla 63 Programas Institucionales por monto devengado
(millones de dólares)

Programa Institucional Gasto Permanente	Entidad responsable	Devengado	% Cumplimiento de metas
Protección y vigilancia del territorio ecuatoriano	Ministerio de Defensa Nacional	519,77	100,00%
Relaciones exteriores Integración regional y cooperación internacional	Ministerio de Relaciones Exteriores y Movilidad Humana	23,50	100,00%
Seguridad integral	Ministerio de Defensa Nacional	10,51	100,00%
Seguridad integral	Instituto Oceanográfico y Antártico de la Armada	8,06	100,00%
Investigación desarrollo innovación y/o transferencia tecnológica	Instituto Geográfico Militar	6,74	100,00%

Fuente: Secretaría Nacional de Planificación, Módulo Seguimiento del Sistema Integrado de Planificación e Inversión Pública - SIPeP - corte 30 de junio de 2021.

Entre los principales resultados que apoyaron la consecución de este objetivo se resaltan los siguientes:

El Ministerio de Defensa Nacional, a través del Programa Protección y Vigilancia del Territorio Ecuatoriano, efectuó operaciones de vigilancia y control del territorio nacional, a fin de garantizar la defensa de la soberanía e integridad territorial, acciones con un rol preponderante en los 72 destacamentos desplegados en el País; así como control de los espacios aéreos y marítimos jurisdiccionales del Ecuador en cooperación con los Estados Unidos con su aeronave P-3 ORION.

El Ministerio de Relaciones Exteriores y Movilidad Humana, a través del Programa Relaciones Exteriores Integración Regional y Cooperación Internacional, al mes de junio de 2021 cuenta con 23 instrumentos internacionales suscritos en diferentes ámbitos (cooperación, cultura, desarrollo del turismo, complementación económica, Transporte Aéreo, Información tributaria, entre otros) mismos que se encuentran distribuidos de la siguiente manera: América del Norte y Europa: 10, América Latina y El Caribe: 7, África, Asia y Oceanía: 6.

Con el Programa de Seguridad integral, el Ministerio de Defensa Nacional en apoyo a otras instituciones del Estado, contribuyó a la seguridad pública y ciudadana, fortaleciendo la protección de los derechos, libertades y garantías de los ecuatorianos. Entre las principales acciones se resaltan: armas de fuego y municiones decomisadas; inspecciones - abordajes realizados en el espacio acuático; interceptación de Tráfico Aéreo; protección y seguridad Hidrocarburífera; apoyo en el control de la minería ilegal; apoyo a la Casa Militar Presidencial; seguridad y logística en apoyo al Servicio Nacional de Gestión de Riesgos; apoyo al MAE ejecutando operaciones de control del tráfico ilegal de madera; apoyo al Ministerio de Salud Pública en ejecución de operaciones de Transporte Sanitario Aéreo, además de brindar su contingente al cumplimiento del Plan Nacional de Vacunación contra el Covid 19.

2.9.2 Análisis presupuestario del plan anual de inversiones (GNP)

Al Objetivo 9 se encuentran alineados 36 proyectos que cuentan con que cuentan con programación en SIPeIP para el año 2021, registrándose un presupuesto codificado de USD 135,47 millones y su ejecución corresponde a USD 53,07 millones (39,17% ejecutado).

A nivel de Gabinete sectoriales establecidos, el Gabinete de Seguridad es el que mayor porcentaje de participación tiene en cuanto al monto codificado con USD 121,62 millones (89,77%), seguido por el Gabinete Social con USD 7,99 millones (5,90%).

A continuación, se presenta la ejecución presupuestaria correspondiente al primer semestre del 2021 a nivel de gabinete sectorial, con su respectiva semaforización.

Tabla 64. Ejecución Presupuestaria de los proyectos de inversión por gabinete
(millones de dólares)

Gabinete Sectorial	Nro. Entidades	Nro. Proyectos	Codificado	Devengado	Ejecución	Semáforo
Seguridad	3	22	121,62	47,19	38,80%	●
Social	1	1	7,99	3,74	46,85%	●
Sin Gabinete	2	8	4,78	2,09	43,68%	●
Económico y Productivo	1	5	1,09	0,05	4,69%	●
Total	7	36	135,47	53,07	39,17%	●

Semaforización ejecución presupuestaria al primer semestre: ● Mayor al 42,20%; ● 42,19% - 34,70%; ● 34,69% - 0%.

Fuente: Módulo Seguimiento del Sistema Integrado de Planificación e Inversión Pública – SIPeIP, Secretaría Nacional de Planificación. Sistema Integrado de Gestión Financiera e-SIGEF, Ministerio de Economía y Finanzas - Ejecución Presupuestaria. Corte 30 de junio 2021.

A nivel de entidades, el Ministerio de Defensa Nacional y el Instituto Oceanográfico y Antártico de la Armada, concentran el 87,81% del presupuesto codificado. A continuación, se presenta la ejecución presupuestaria teniendo en cuenta las entidades que tienen proyectos alineados con el objetivo 9.

Tabla 65. Ejecución presupuestaria de los proyectos de inversión por entidad
(millones de dólares)

Entidad	Gabinete Sectorial	Nro. Proyectos	Codificado	Devengado	Ejecución	Semáforo
Ministerio de Defensa Nacional	Seguridad	16	91,96	40,41	43,95%	●
Instituto Oceanográfico y Antártico de la Armada	Seguridad	4	27,00	6,04	22,38%	●
Ministerio del Deporte	Social	1	7,99	3,74	46,85%	●
Universidad Nacional de Loja	Sin Gabinete	7	4,25	2,09	49,13%	●
Instituto Geográfico Militar	Seguridad	2	2,66	0,73	27,63%	●
Ministerio de Turismo	Económico y Productivo	5	1,09	0,05	4,69%	●
Ministerio de Relaciones Exteriores y Movilidad Humana	Sin Gabinete	1	0,53	0,00	0,00%	●
Total		36	135,47	53,07	39,17%	●

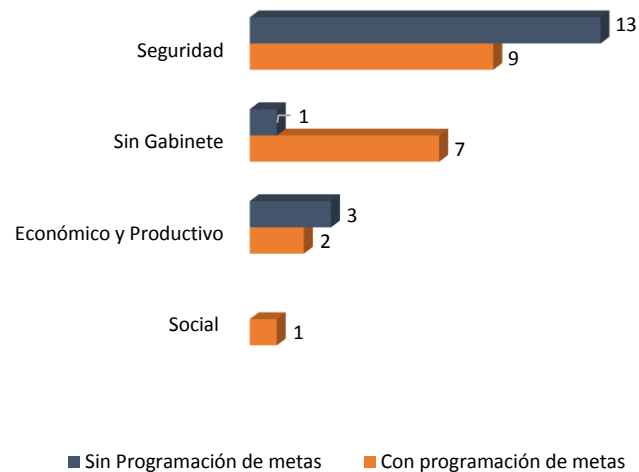
Semaforización ejecución presupuestaria al primer semestre: ● Mayor al 42,20%; ● 42,19% - 34,70%; ● 34,69% - 0%.

Fuente: Módulo Seguimiento del Sistema Integrado de Planificación e Inversión Pública – SIPeIP, Secretaría Nacional de Planificación. Sistema Integrado de Gestión Financiera e-SIGEF, Ministerio de Economía y Finanzas - Ejecución Presupuestaria. Corte 30 de junio 2021.

2.9.3 Programación de metas físicas de los proyectos de inversión

Al Objetivo 9 se encuentran alineados 36 proyectos de inversión. De estos 19 proyectos tienen programación de metas físicas para el primer semestre de 2021 y 17 proyectos no cuentan con metas físicas programadas para el mencionado periodo, siendo el Gabinete de Seguridad el que agrupa a las entidades con el mayor número de proyectos bajo esta condición.

Gráfico 34 Programación de metas y participación por gabinete sectorial



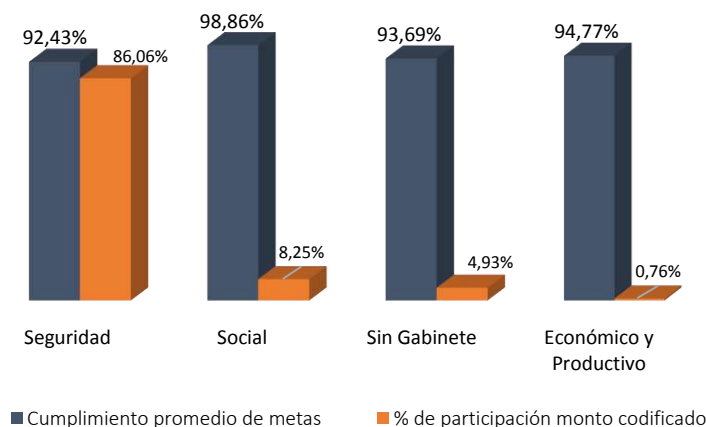
Fuente: Módulo Seguimiento del Sistema Integrado de Planificación e Inversión Pública – SIPeIP, Secretaría Nacional de Planificación. Sistema Integrado de Gestión Financiera e-SIGEF, Ministerio de Economía y Finanzas - Ejecución Presupuestaria. Corte 30 de junio 2021.

Análisis del cumplimiento de metas de los proyectos de inversión por gabinete sectorial

De los 19 proyectos que cuentan con programación de metas físicas al primer semestre del 2021, se identifica que el Gabinete de Seguridad cuenta con el mayor número de proyectos con programación de metas, cuya participación es del 47,37% (9 proyectos) y alcanzaron una ejecución promedio de metas físicas del 92,43%. Las entidades que pertenecen al grupo Sin Gabinete tienen una participación del 36,84% (7 proyectos) y tiene una ejecución promedio de metas físicas del 93,69%; mientras que, el Gabinete Económico y Productivo tiene ejecución promedio de metas físicas del 94,77%; sin embargo, presenta una participación de metas del 10,53% (2 proyectos).

De los 19 proyectos que cuentan con programación de metas físicas al primer semestre del 2021, presentan un presupuesto codificado de USD 96,81 millones, siendo el Gabinete de Seguridad el que mayor participación de presupuesto codificado tiene con 86,06% (USD 83,31 millones, de acuerdo con el siguiente detalle.

Gráfico 35 Porcentaje promedio de ejecución de metas y participación presupuestaria por gabinete sectorial



Fuente: Módulo Seguimiento del Sistema Integrado de Planificación e Inversión Pública – SIPeIP, Secretaría Nacional de Planificación. Sistema Integrado de Gestión Financiera e-SIGEF, Ministerio de Economía y Finanzas - Ejecución Presupuestaria. Corte 30 de junio 2021.

Cumplimiento de metas físicas de los proyectos de inversión por entidad

El Ministerio de Defensa Nacional y el Instituto Oceanográfico y Antártico de la Armada, concentran el 87,81% del presupuesto codificado (118,96 millones de un total de USD 135,47 millones de presupuesto codificado), con una participación del 55,56% de proyectos (20 proyectos de 36) alineados al objetivo 9, de los cuales 7 proyectos cuentan con programación de metas físicas para el periodo enero - junio 2021.

A continuación, se realiza un análisis de los dos proyectos de las entidades antes mencionadas correspondiente al primer semestre del, teniendo en cuenta para el efecto, la ejecución presupuestaria, la programación de avance físico y su cumplimiento.

Ministerio de Defensa Nacional

El Ministerio de Defensa Nacional, cuenta con 16 proyectos alineados al objetivo 9 al 30 de junio de 2021, con un total de presupuesto codificado de USD 91,96 millones, de los cuales 4 proyectos cuentan con programación de metas físicas al primer semestre de 2021 y con un presupuesto codificado de USD 73,05 millones.

Tabla 66 Proyectos con programación de metas físicas
(millones de dólares)

CUP Proyecto	Codificado	Devengado	Ejecución	Programación Meta I Semestre	Ejecución Meta I Semestre	Cumplimiento metas
60700000.0000.382583	39,02	39,02	100,00% ●	56,15%	56,04%	99,80% ●
60700000.0000.382572	24,94	0,00	0,00% ●	4,00%	4,00%	100,00% ●
60700000.0000.382596	8,04	0,00	0,00% ●	17,86%	17,86%	100,00% ●
60700000.0000.376154	1,04	0,43	41,07% ●	0,25%	0,25%	100,00% ●
Total	73,05	39,45	54,01% ●	-	-	-

Semaforización ejecución presupuestaria al primer semestre: ● Mayor al 42,20%; ● 42,19% - 34,70%; ● 34,69% - 0%.

Semaforización ejecución metas al primer semestre: ● 100% - 85,00%; ● 84,99% - 70,00%; ● 69,99% - 0%.

Fuente: Módulo Seguimiento del Sistema Integrado de Planificación e Inversión Pública – SIPeIP, Secretaría Nacional de Planificación. Sistema Integrado de Gestión Financiera e-SIGEF, Ministerio de Economía y Finanzas - Ejecución Presupuestaria. Corte 30 de junio 2021.

Nudos críticos reportados por el Ministerio de Gobierno

Proyecto: “Incrementar la capacidad operativa del grupo de transporte aéreo ejecutivo de la fuerza aérea ecuatoriana” con CUP 60700000.0000.376154

- La empresa DASSAULT que presta el servicio FALCON CARE ha dado el servicio para que el avión se encuentre operativo; sin embargo y pese a que el presupuesto se encuentra devengado, los pagos no se los ha realizado, teniendo al I semestre seis cuotas vencidas (USD 428.441,14); por lo que la empresa ha manifestado que de no ser cancelados se incurriría en una penalidad de 1,5% mensual. Además, la suspensión del servicio dejaría a la aeronave imposibilitada de cumplir operaciones de vuelo.

Instituto Oceanográfico y Antártico de la Armada

El Instituto Oceanográfico y Antártico de la Armada, cuenta con 4 proyectos alineados al objetivo 9 al 30 de junio de 2021, con un total de presupuesto codificado de USD 27,00 millones, de los cuales 3 proyectos cuentan con programación de metas físicas al primer semestre de 2021 y con un presupuesto codificado de USD 7,61 millones.

Tabla 67. Proyectos con programación de metas físicas
(millones de dólares)

CUP Proyecto	Codificado	Devengado	Ejecución	Programación Meta I Semestre	Ejecución Meta I Semestre	Cumplimiento metas
66110000.0000.386504	6,00	5,98	99,73% ●	34,12%	34,12%	100,00% ●
060700000.0000.380279	1,31	0,05	3,85% ●	18,99%	7,57%	39,86% ●
60770000.0000.382564	0,29	0,01	2,46% ●	35,00%	35,00%	100,00% ●
Total	7,61	6,04	79,43% ●	-	-	-

Semaforización ejecución presupuestaria al primer semestre: ● Mayor al 42,20%; ● 42,19% - 34,70%; ● 34,69% - 0%.

Semaforización ejecución metas al primer semestre: ● 100% - 85,00%; ● 84,99% - 70,00%; ● 69,99% - 0%.

Fuente: Módulo Seguimiento del Sistema Integrado de Planificación e Inversión Pública – SIPeIP, Secretaría Nacional de Planificación. Sistema Integrado de Gestión Financiera e-SIGEF, Ministerio de Economía y Finanzas - Ejecución Presupuestaria. Corte 30 de junio 2021.

2.9.4 Resultados relevantes de proyectos alineados al Objetivo 9, reportados por las instituciones

A través de la ejecución de los proyectos de inversión y que cuentan con programación de metas físicas que contribuyen al objetivo 9, se destacan los siguientes logros a nivel institucional:

Instituto Oceanográfico y Antártico de la Armada

- Se realizó la adquisición de equipos para fortalecer el sistema de Balizamiento Marítimo y la adquisición de boyas oceanográfica y equipos de trabajo de campo oceanográfico para fortalecer el centro de monitoreo oceánico.

Ministerio del Deporte

- Con el objetivo de garantizar la preparación de los Atletas inmersos en el proyecto, el Ministerio del Deporte gestionó la asignación de recursos, a 22 Federaciones Ecuatorianas por Deporte, se ha beneficiado a 15 profesionales de Ciencias Aplicadas, 161 deportistas convencionales que perciben el Incentivo Deportivo mensual y 28 deportistas adaptados que perciben Incentivo Deportivo mensual.

CAPITULO III:

Alertas de proyectos de inversión

En el presente capítulo del informe se detallan proyectos que presentan varias alertas, de acuerdo al proceso de seguimiento realizado para el primer semestre del ejercicio fiscal 2021.

Proyectos sin reportar información

De los 555 proyectos que debían registrar información respecto a la programación y avance al seguimiento para el periodo enero junio 2021 en el Sistema Integrado de Planificación e Inversión Pública - SIPeIP, Módulo de Seguimiento, 3 proyectos no fueron reportados por parte de las entidades de acuerdo con el siguiente detalle:

Tabla 68. Proyectos sin reportar información
(millones de dólares)

Entidad	CUP SIPeIP	Nombre de Proyecto	Codificado	Devengado	Ejecución
Universidad Técnica Luis Vargas Torres de Esmeraldas	91650000.0000.384447	Construcción de 2 bloques de aulas de 2 plantas en la FACAAM	0,21	0,20	95,19%
Agencia de Regulación y Control de Energía y Recursos Naturales no Renovables	144260000.0000.373012	Seguimiento, control y fiscalización de labores mineras a gran escala	0,05	0,04	81,30%
Universidad Técnica Luis Vargas Torres de Esmeraldas	91650000.0000.376730	Construcciones y adecuaciones de espacios físicos en el campus universitario de nuevos horizontes y mutile de la UTELV	0,04	0,00	0,00%
TOTAL			0,30	0,24	79,93%

Fuente: Módulo Seguimiento del Sistema Integrado de Planificación e Inversión Pública – SIPeIP, Secretaría Nacional de Planificación. Sistema Integrado de Gestión Financiera e-SIGEF, Ministerio de Economía y Finanzas - Ejecución Presupuestaria. Corte 30 de junio 2021.

Ante el incumplimiento de registro de información, esta Cartera de Estado mediante Oficios Nro. SNP- SNP-SGYSI-2021-0166-OF y Nro. SGYSI-2021-0167-OF, del 11 de agosto de 2021, solicitó a las entidades antes mencionadas los justificativos del incumplimiento de registro de información referente a la planificación Institucional 2021 y seguimiento del primer semestre 2021, para lo cual manifestaron:

- La Universidad Técnica Luis Vargas Torres de Esmeraldas, al 20 de agosto de 2021 no presenta los justificativos requeridos por esta Cartera de Estado.
- La Agencia de Regulación y Control de Energía y Recursos Naturales No Renovables mediante Oficio Nro. ARCERNNR-ARCERNNR-2021-0491-OF, del 11 de agosto de 2021, informa que se encuentra gestionando el cambio de ejecutor ante esta Cartera de Estado

Proyectos sin registros en el SIPeIP

Del seguimiento del avance físico y presupuestario de proyectos al primer semestre de 2021, se puede evidenciar que dos proyectos no cuentan con registros en el SIPeIP, de acuerdo con el siguiente detalle:

Tabla 69. Proyectos sin registrar en el SIPeIP
(millones de dólares)

Entidad	Nombre de Proyecto	Codificado	Devengado	% Ejecución
Consejo de Gobierno del Régimen especial de Galápagos	Fortalecimiento al consejo de gobierno del régimen	13,10	0,64	4,86%
-	Anticipo por devengar de ejercicios anteriores	0,00	0,00	0,00%
Total general		13,10	0,64	4,86%

Fuente: Módulo Seguimiento del Sistema Integrado de Planificación e Inversión Pública – SIPeIP, Secretaría Nacional de Planificación. Sistema Integrado de Gestión Financiera e-SIGEF, Ministerio de Economía y Finanzas - Ejecución Presupuestaria. Corte 30 de junio 2021.

Los proyectos que no se encuentran registrados en el SIPeIP son:

- Proyecto “Fortalecimiento al consejo de gobierno del régimen”, perteneciente al Consejo de Gobierno del Régimen Especial de Galápagos, el mismo que se encuentra incluido en el PAI 2021 con presupuesto codificado y devengado, pero no cuenta con el registro en el SIPeIP.
- “Proyecto “Anticipo por devengar de ejercicios anteriores”, corresponde a la fuente 998 de saldos presupuestarios no devengados en ejercicios anteriores por parte de las entidades que ejecutan proyectos de inversión, el mismo que no cuenta con presupuesto codificado al primer semestre de 2021.

Proyectos en ejecución sin programación de metas para el 2021

De los 552 que cuentan con presupuesto codificado al primer semestre del 2021, existen 60 proyectos que, a pesar de contar con presupuesto codificado, no cuentan con programación de metas físicas para ningún trimestre del 2021, es decir la programación de metas físicas es de valor cero para todos los trimestres, de acuerdo con el siguiente detalle:

Tabla 70. Proyectos en ejecución sin programación de metas 2021
(millones de dólares)

Entidad	CUP SIPeIP	Nombre de Proyecto	Codificado	Devengado	Observaciones entidad
Agencia Nacional de Regulación y control del Transporte Terrestre Transito y Seguridad Vial	50590000.0000.373716	Proyecto de seguridad integral para el transporte público y comercial	0,94	0,28	El proyecto no realiza programación física, puesto que el mismo se encuentra en el PAI 2021 para el pago de valores que permiten la operatividad en modalidad 24/7 de la plataforma de monitoreo de Transporte Seguro. Durante el I trimestre se devengó el sueldo y beneficios de ley de los servidores que permiten la operatividad del mismo.
Consejo de la Judicatura	20100000.0000.383719	Desvinculación de servidores del Consejo de la	1,73	0,00	Plan de Jubilación 2021 en proceso de aprobación de autoridades conforme cronograma previsto

Entidad	CUP SIPeIP	Nombre de Proyecto	Codificado	Devengado	Observaciones entidad
		Judicatura a nivel Nacional			
Consejo de la Judicatura	20100000.0000.373591	Creación y mejoramiento de la infraestructura civil judicial ajustada al nuevo modelo de gestión de la justicia.	1,62	0,15	Componente cumplido en períodos anteriores
Consejo de la Judicatura	20100000.0000.377947	Combatir la impunidad de los delitos a nivel nacional	0,72	0,00	Componente finalizado en períodos anteriores
Empresa Nacional Minera ENAMI EP	429000000.0.1378.6981	Exploración avanzada del área minera pacto para la determinación de los recursos mineros	0,03	0,00	La Gerencia General solicitó al MERNNR la suspensión del plazo de las concesiones Ingapi y Urcutambo, debido a alta conflictividad social causada por grupos anti mineros, la mancomunidad del Chocó Andino y las autoridades sectoriales de la parroquia.
Empresa Nacional Minera ENAMI EP	429000000.0.0000.374467	Proyecto de prefactibilidad minera del área la Bonita	0,01	0,00	Con Resolución Nro. MERNNR-CZN-2019-0176-RM, de 27 de diciembre de 2019, el Coordinador Zonal Norte de Minería, suspende el Plazo de las concesiones mineras que conforman el proyecto La Bonita, dado que la sentencia judicial señala una causal de caducidad no prevista en la Ley de Minería por el caso SINANGOE. Por esta razón, no se realizaron trabajos de técnicos dentro de las concesiones.
Escuela Superior Politécnica del Chimborazo	91630000.0000.383714	Construcción y fiscalización del edificio de aulas institucionales no. 04, ESPOCH, campus Riobamba	0,25	0,23	Acta de entrega recepción provisional suscrita con fecha 01 de junio de 2021 - La documentación respecto a planillas y reajustes ha sido tramitado por parte del DIM.
Escuela Superior Politécnica del Chimborazo	91630000.607.2655	Mantenimiento de la infraestructura física institucional	0,20	0,12	El proyecto ya fue concluido, se apertura para liquidación de obras pendientes de pago. Todas las obras se encuentran terminadas en el año 2020
Instituto Nacional de Evaluación Educativa	092140000.0.0000.375466	Implementación de la evaluación integral del sistema educativo	0,23	0,22	No existe ejecución de metas para este año pues es un proyecto en proceso de cierre; solamente se realizaron los pagos de gastos de arrastre del año 2020.
Ministerio de Agricultura y Ganadería	00101465	Rehabilitación de la infraestructura de los sistemas de riego a nivel nacional	0,74	0,00	Proyecto aperturado para pagos de arrastre (ex INAR).
Ministerio de Agricultura y Ganadería	00101610	Programa sistema nacional de información y gestión de tierras rurales e infraestructura tecnológica	0,55	0,24	En 2021 no se han programado metas para este componente.
Ministerio de Agricultura y Ganadería	133600000.0.0000.372773	Habilitación de tierras para uso agrícola en áreas comunales de la península de santa elena en el marco del proyecto PIDAASSE, fase II	0,24	0,06	Proyecto aperturado para realizar acciones para la baja

Entidad	CUP SIPeIP	Nombre de Proyecto	Codificado	Devengado	Observaciones entidad
Ministerio de Agricultura y Ganadería	13360000 0.0000.37 5587	Implementación del centro de producción de bioinsumos para la agricultura a base de microorganismos benéficos.	0,03	0,01	En 2021 no se han programado metas para este componente. El proyecto se encuentra en acciones para terminación unilateral con LABIOFAM y posterior baja.
Ministerio de Cultura y Patrimonio	91500000. 0000.3754 81	Construcción de teatro de Loja	0,03	0,02	No se ha programado metas ningún trimestre del año 2021, pues el proyecto se encuentra finalizado, no ha sido incorporado en el PAI 2021, por ello no ejecuta actividades en el año 2021. Su codificado y ejecutado real en el e-SIGEF al 30 de junio de 2021 es \$0,00
Ministerio de Defensa Nacional	60700000. 0000.3812 46	Recuperación de aeronaves de ala fija en apoyo a las operaciones de gestión de riesgos (naturales y antrópicos), seguridad integral y operaciones militares que ejecuta la brigada de aviación del ejército no. 15 Paquisha	1,37	0,00	En este año 2021, no se han planificado ejecutar actividades dentro de este componente.
Ministerio de Defensa Nacional	60700000. 0000.3755 04	Recuperación de las capacidades y eficiencia del sistema de vigilancia aeromarítima UAV para el control de los espacios acuáticos	0,84	0,84	No se ejecutarán metas en el año 2021, debido a que el Proyecto no fue considerado en el PAI 2021, según Memorando MDN-SUP-2021-0083-ME del 19 de febrero 2021, donde la Máxima Autoridad autoriza los proyectos de inversión a ser ejecutados en el año.
Ministerio de Defensa Nacional	60700000. 0000.3765 44	Mejoramiento operativo de la aviación de transporte ligero de la Fuerza Aérea Ecuatoriana FAE	0,12	0,12	En este año 2021, no se han planificado ejecutar actividades dentro de este componente.
Ministerio de Desarrollo Urbano y Vivienda	18550000 0.446.239 8	Programa de vivienda rural y urbano marginal	0,09	0,05	No se planificó ejecutar el proyecto en el año 2021.
Ministerio de Desarrollo Urbano y Vivienda	00101677	Socio vivienda	0,06	0,00	El proyecto cuenta con presupuesto asignado por el Ministerio de Finanzas; sin embargo, este no tiene contemplada ejecución de ningún tipo durante el ejercicio fiscal 2021.
Ministerio de Desarrollo Urbano y Vivienda	40400000. 724.5446	Generación y restauración de áreas verdes para la ciudad de Guayaquil - "Guayaquil ecológico"	0,01	0,01	El proyecto finalizó en el año 2020.
Ministerio de Economía y Finanzas	81300000. 0000.3781 86	Implementación e implantación del sistema integrado de gestión de las finanzas públicas - Ecuador	12,58	0,93	El proyecto está suspendido en su ejecución debido a las directrices de actualización de dictamen de la SNP, por lo que se está buscando una alternativa para la ejecución del proyecto. Para ello, se le convocará a la misma SNP para que nos entregue una alternativa de solución.
Ministerio de Economía y Finanzas	81300000. 0000.3808 47	Fortalecimiento de capacidades para la implementación de	0,24	0,04	Se presentó los informes del especialista financiero, informe de la Auditoría Anual. Seguimiento a la entrega de productos

Entidad	CUP SIPeIP	Nombre de Proyecto	Codificado	Devengado	Observaciones entidad
		acciones de mitigación de riesgos y recuperación ante emergencias			entregado por las consultorías de asistencia técnica y subsidios.
Ministerio de Educación	91400000.0000.383102	Fortalecimiento del abordaje integral de situaciones de violencia detectadas o cometidas en el sistema nacional de educación	1,40	0,08	El proyecto se encuentra en proceso de actualización del dictamen de prioridad. Se contó con dictamen de prioridad al año 2019. Este indicador representa al conjunto de indicadores del componente 1.
Ministerio de Educación	91400000.378.3770	Educación básica para jóvenes y adultos	0,73	0,02	El proyecto tuvo ejecución hasta el 2020, ya que no se logró obtener actualización de dictamen por parte de la SNP (ex STPE), debido a que el proyecto supera 2 PND conforme lo establecido en el artículo 149 de la norma técnica del sistema nacional descentralizado de planificación participativa, por lo cual se encuentra en fase de cierre/baja.
Ministerio de Educación	91400000.378.7495	Construcción de escuelas seguras multifuncionales	0,14	0,00	Se ha gestionado la actualización del cronograma valorado, inclusión del proyecto en el PAI 2021 del MINEDUC para la liquidación del contrato Nro. 094-MINEDUC-2015 HIDROQUINOCIO EP. Se espera la respuesta favorable del Gabinete Social y la emisión del dictamen de inclusión del proyecto en el PAI 2021 por parte de la SNP.
Ministerio de Educación	91400000.0000.384717	Fortalecimiento de la etnoeducación afroecuatoriana	0,03	0,00	La Subsecretaría de Fundamentos Educativos ratifica mediante Memorando Nro. MINEDUC-SFE-202100431-M del 22 de junio de 2021 que el proyecto no será incluido en el PAI-2021. Se coordinan acciones con la Coordinación General de Planificación para iniciar el proceso de baja del proyecto.
Ministerio de Educación	91400000.378.3773	Modelo de educación inclusiva	0,02	0,00	El proyecto se cerró, debido a que la SNP (ex STPE) no emitió una nueva actualización de dictamen, conforme a lo establecido en la norma técnica del sistema nacional descentralizado de planificación participativa, por lo que se encuentra la fase de cierre/baja.
Ministerio de Energía y Recursos Naturales no Renovables	144210000.0000.372174	Hibrido isabela	0,03	0,01	-
Ministerio de Gobierno	30420000.0000.374405	Escuela permanente y continua de formación ciudadana	0,04	0,00	No se tiene planificado ejecutar
Ministerio de Inclusión Económica y Social	102800000.0000.385467	Proyecto para la aplicación del bono de protección familiar por emergencia por la presencia del covid-19 en el Ecuador	0,12	0,00	Este proyecto culminó en junio de 2020 y se habilitó a un total de 950.005 beneficiarios.
Ministerio De Salud Pública	123200000.0.616.6962	Sostenibilidad de la operación de las unidades del Ministerio de Salud	218,09	179,29	-

Entidad	CUP SIPeIP	Nombre de Proyecto	Codificado	Devengado	Observaciones entidad
Ministerio De Salud Pública	12320000 0.632.247 7	Infraestructura física, equipamiento, mantenimiento, estudios y fiscalización en salud	140,16	35,06	-
Ministerio De Salud Pública	12320000 0.0000.38 6544	Plan de inmunizaciones y atención integral de salud a la población ecuatoriana, para enfrentar la pandemia por COVID 19	62,68	0,00	-
Ministerio De Salud Pública	12320000 0.616.699 7	Apoyo a la extensión en la protección social y atención social en salud	13,18	2,94	-
Ministerio De Salud Pública	12320000 0.733.726 2	Programa de cooperación socio sanitario en apoyo al plan binacional de paz Ecuador y Perú II fase	0,21	0,00	-
Ministerio de Transporte y Obras Públicas	17520000 0.21.6871	Rectificación y mejoramiento de la carretera Quilotoa-Chugchilán en la provincia de Cotopaxi	5,54	5,54	Físicamente la obra está concluida
Ministerio de Transporte y Obras Públicas	17520000 0.0000.38 2882	Reconstrucción y ampliación del terminal pesquero y cabotaje, de la ciudad de Manta, provincia de Manabí	2,21	0,00	No inicia debido a que aún no se ha contratado, se está actualizando la prioridad y certificación presupuestaria plurianual
Ministerio de Transporte y Obras Públicas	17520000 0.506.384 9	Mantenimiento vial de la provincia de Santa Elena	0,54	0,23	Se termino la estabilización de taludes con bioingeniería vetiver en la vía e-15, tramo la entrada-la rinconada, en ejecución el proyecto de construcción de 10 reductores en la vía e-15, así también la señalización horizontal en la e.15
Ministerio de Transporte y Obras Públicas	17520000 0.0000.37 5953	Construcción del intercambiador de tráfico en la vía San Vicente-San Pablo para la interconexión del corredor e40 y e15 incluye intercambiador San Vicente-san pablo y vía San Vicente-Atahualpa	0,10	0,00	Obra terminada, tiene acta de recepción provisional
Ministerio de Transporte y Obras Públicas	17520000 0.0000.37 5118	Implementación de señalización horizontal y vertical, vallas, semáforos y reformas geométricas para 422 intersecciones secundarias de vía del sistema ferroviario en el tramo Quito Duran	0,08	0,00	Última Planilla pendiente de pago del servicio de mantenimiento del 2019 por un valor de \$77.492,55

Entidad	CUP SIPeIP	Nombre de Proyecto	Codificado	Devengado	Observaciones entidad
Ministerio de Transporte y Obras Públicas	17520000 0.0000.38 0004	Estudios definitivos del nuevo puente vehicular sobre la quebrada Salsipuedes, cantón Pallatanga, provincia de Chimborazo	0,02	0,02	Los estudios están aprobados en todas sus áreas de especialidades. No presenta obligaciones pendientes pago.
Ministerio de Turismo	16510000 0.0000.38 2673	Innovación, mercadeo estratégico y promoción de los productos turísticos del Ecuador	0,31	0,00	El proyecto se encuentra en proceso de cierre
Ministerio de Turismo	16510000 0.0000.38 2671	Desarrollo de destinos y servicios turísticos	0,04	0,00	El proyecto se encuentra en proceso de cierre
Ministerio del Ambiente Agua y Transición Ecológica	40400000. 0000.3761 98	Desarrollo de enfoques de manejo de paisajes en el sistema nacional de áreas protegidas del Ecuador para mejorar la conservación de la vida silvestre en peligro de extinción mundial	0,64	0,11	N/A
Ministerio del Deporte	91480000. 651.5071	Centro de formación de deporte colectivo en el sector de Carapuela en la provincia de Imbabura	0,01	0,00	El contrato de Construcción del proyecto integral complementario para el Centro de Formación y Desarrollo de Deportes Colectivos Carapuela ejecutado por el SECOB está concluido y cuenta con Actas de recepción definitiva. Existe un monto pendiente de transferir al MTOP quien asumió las competencias del SECOB debido a su extinción
Secretaría de Educación Superior Ciencia Tecnología e Innovación	09159000 0.0000.37 2746	Sistema nacional de nivelación y admisión	2,15	1,10	Se cumplió el total de las metas establecidas para el proyecto, no se planifican metas 2021
Secretaría de Educación Superior Ciencia Tecnología e Innovación	91510000. 1484.6234	Proyectos de I+D+I	0,65	0,29	Se sobrepasó la meta, un total de 55 espacios de innovación acreditados a nivel nacional. No se establece metas 2021
Secretaría de Educación Superior Ciencia Tecnología e Innovación	09159000 0.0000.37 6139	Proyecto de excelencia	0,14	0,01	Metas finalizadas, apertura del proyecto por universidades coejecutoras
Servicio Nacional de Atención Integral a Personas Adultas Privadas de La Libertad y a Adolescentes Infractores	50610000. 0000.3779 90	Implementación de dispositivos de geo-posicionamiento electrónico en el sistema de ejecución de penas que dispone el código orgánico integral penal	0,04	0,00	Este proyecto ha sido considerado dentro de PAI 2021 debido a valores pendientes de arrastre cargado en su III componente del proyecto

Entidad	CUP SIPeIP	Nombre de Proyecto	Codificado	Devengado	Observaciones entidad
Universidad Central del Ecuador	91750000.0000.378126	Proyecto de modernización e infraestructura laboratorios y espacios académicos de FIGEMPA	0,12	0,00	Se realizaron las gestiones ante el SERCOP para la transferencia de recursos para liquidar contratos
Universidad Central del Ecuador	91750000.0000.378120	Entorno académico modernización de laboratorios y acreditación	0,09	0,00	Se encuentra en proceso de pago y liquidación con el contratista
Universidad de Cuenca	91610000.807.4084	Equipamiento Universidad de Cuenca	1,47	0,04	El proyecto se ejecuta acorde a la programación y acorde a la disponibilidad de recursos
Universidad de Investigación de Tecnología Experimental YACHAY	09183000.0.0000.381127	Implementación de lineamientos y enfoques de aspecto cultural, científico, así como el fortalecimiento de la dimensión social de las relaciones entre la unión europea y la comunidad de estados latinoamericanos y caribeños	0,01	0,00	El proyecto finalizó el 2019-09-30, sin embargo, aún no se dispone del informe cierre, por parte del Profesor Investigador a cargo del proyecto. Por tal razón, se coloca en cero la planificación y ejecución, conforme indica el manual.
Universidad de las Fuerzas Armadas ESPE	91890000.1059.5213	Proyecto de inversión para la implementación de la segunda fase del campus de la nueva sede ESPE Latacunga	0,05	0,00	Pago de Obligaciones pendientes del año 2020.
Universidad Estatal de Bolívar	91620000.0000.384627	Proyecto jubilaciones de los servidores de la Universidad Estatal de Bolívar 2019-2021	0,40	0,00	El proyecto de jubilaciones de los funcionarios de la UEB no se pudo ejecutar porque la institución no cuenta con los recursos económicos necesarios para llevar a cabo dicho proyecto de acuerdo al cronograma de actividades propuesto
Universidad Estatal de Bolívar	91620000.0000.385648	Fortalecimiento de laboratorios para el desarrollo de la capacidad analítica de los estudiantes de las diferentes carreras de las facultades de la UEB	0,39	0,00	Por falta de recursos no se han adquirido equipos y maquinarias
Universidad Estatal de Bolívar	91620000.0000.385646	Fortalecimiento de la estructura tecnológica de la UEB	0,21	0,00	El fortalecimiento de la tecnología en este período no ha permitido que la oferta académica que ofrece la UEB sea innovadora,
Universidad Estatal de Milagro	91810000.0000.384124	Fortalecimiento de la red de agua potable y sistema de alcantarillado sanitario y pluvial de la UNEMI	0,01	0,00	El proyecto finalizó en el período 2020. El recurso codificado corresponde a la fuente de financiamiento 998 de anticipo de años anteriores.
Universidad Técnica de Ambato	91760000.0000.380239	Edificio de parqueaderos para el campus de investigación e innovación económica social y productiva	0,14	0,14	Este componente finalizó con una ejecución del 100% físicamente, presupuestariamente se canceló al proveedor y se ejecutó el 97,46%.

Entidad	CUP SIPeIP	Nombre de Proyecto	Codificado	Devengado	Observaciones entidad
Universidad Técnica de Ambato	91760000.617.6622	Bloque de la Facultad de Ciencias de la Salud	0,05	0,00	Este componente está finalizado en el 100%.
Total			474,86		

Fuente: Módulo Seguimiento del Sistema Integrado de Planificación e Inversión Pública – SIPeIP, Secretaría Nacional de Planificación. Sistema Integrado de Gestión Financiera e-SIGEF, Ministerio de Economía y Finanzas - Ejecución Presupuestaria. Corte 30 de junio 2021.

Recomendación General: De acuerdo con los proyectos antes detallados que se encuentran sin programación de metas físicas para el 2021, las entidades responsables de su ejecución deben proceder con el análisis institucional para definir si estos proyectos deben cumplir con el proceso de cierre y/o baja, de acuerdo con lo que establece la normativa legal vigente.

Proyectos finalizados

De los 552 proyectos que cuentan con programación en SIPeIP para el año 2021, existen 54 proyectos que se encuentran en estado “Finalizados” de acuerdo con la información reportada por las entidades, conforme al siguiente detalle:

Tabla 71. Proyectos reportados con estado finalizado (millones de dólares)

Entidad	CUP SIPeIP	Nombre de Proyecto	Codificado	Devengado
Contraloría General del Estado	195910000.0000.376974	Mejoramiento de la función de control de la contraloría general del estado	0,08	0,08
Empresa Nacional Minera ENAMI EP	429000000.0000.374467	Proyecto de prefactibilidad minera del área la Bonita	0,01	0,00
Escuela Superior Politécnica Agropecuaria de Manabí Manuel Félix López	91880000.0000.383682	Educación turística ambiental para el desarrollo sostenible del cantón bolívar	0,00	0,00
Escuela Superior Politécnica del Chimborazo	91630000.0000.385224	Fortalecimiento de infraestructura física mediante la construcción de un bloque de talleres de diseño gráfico bajo los principios de la arquitectura sostenible para la facultad de informática y electrónica	0,28	0,21
Escuela Superior Politécnica del Chimborazo	91630000.0000.383714	Construcción y fiscalización del edificio de aulas institucionales no. 04, ESPOCH, campus Riobamba	0,25	0,23
Escuela Superior Politécnica del Chimborazo	91630000.607.2655	Mantenimiento de la infraestructura física institucional	0,20	0,12
Escuela Superior Politécnica del Chimborazo	91630000.680.3120	Equipamiento, compra de muebles y repotenciación de laboratorios e infraestructura administrativa y académica	0,00	0,00
Escuela Superior Politécnica del Chimborazo	91630000.0000.382729	Estudios definitivos, construcción y fiscalización del edificio de aulas institucionales no. 02, ESPOCH, campus Riobamba	0,00	0,00
Escuela Superior Politécnica del Chimborazo	91630000.0000.382726	Estudios definitivos, construcción y fiscalización del edificio de aulas institucionales no. 01, ESPOCH, campus Riobamba	0,00	0,00
Instituto Nacional de Estadísticas y Censos	31210000.0000.382709	Encuesta nacional de salud y nutrición - ENSANUT 2018	0,00	0,00

Entidad	CUP SIPeIP	Nombre de Proyecto	Codificado	Devengado
Instituto Nacional de Investigaciones Agropecuarias. INIAP	133900000.0000.381148	Adquisición de equipos para el fortalecimiento de laboratorios de investigación de la estación experimental santa catalina y estación experimental tropical Pichelingue del INIAP.	0,00	0,00
Ministerio de Agricultura y Ganadería	00101465	Rehabilitación de la infraestructura de los sistemas de riego a nivel nacional	0,74	0,00
Ministerio de Agricultura y Ganadería	133600000.0000.372773	Habilitación de tierras para uso agrícola en áreas comunales de la península de santa elena en el marco del proyecto pídense, fase II	0,24	0,06
Ministerio de Cultura y Patrimonio	91500000.0000.375481	Construcción de teatro de Loja	0,03	0,02
Ministerio de Defensa Nacional	60700000.0000.385464	Adquisición de material q-b, neumáticos y baterías para hacer frente a la crisis sanitaria del COVID 19 para la fuerza terrestre	0,00	0,00
Ministerio de Desarrollo Urbano y Vivienda	142990000.0000.383323	Construcción del malecón del margen izquierdo, aguas abajo del río napo, en la parroquia puerto napo, cantón tena	2,32	1,54
Ministerio de Desarrollo Urbano y Vivienda	40400000.724.5446	Generación y restauración de áreas verdes para la ciudad de guayaquil - "guayaquil ecológico"	0,01	0,01
Ministerio de Desarrollo Urbano y Vivienda	185500000.0000.372842	Programa nacional de desarrollo urbano	0,00	0,00
Ministerio de Educación	91400000.378.3770	Educación básica para jóvenes y adultos	0,73	0,02
Ministerio de Educación	91400000.378.7495	Construcción de escuelas seguras multifuncionales	0,14	0,00
Ministerio de Educación	91400000.378.3773	Modelo de educación inclusiva	0,02	0,00
Ministerio de Energía y Recursos Naturales no Renovables	144210000.0000.372174	Hibrido Isabela	0,03	0,01
Ministerio de Inclusión Económica y Social	102800000.0000.385467	Proyecto para la aplicación del bono de protección familiar por emergencia por la presencia del covid-19 en el Ecuador	0,12	0,00
Ministerio de Inclusión Económica y Social	00101882	Rehabilitación de la infraestructura física de los centros de desarrollo infantil gerontológicos y centros para personas con capacidades diferentes	0,01	0,00
Ministerio de Salud Pública	123200000.733.7262	Programa de cooperación socio sanitario en apoyo al plan binacional de paz Ecuador y Perú II fase	0,21	0,00
Ministerio de Salud Pública	123200000.0000.380908	Proyecto de contingencia para prevenir los efectos del fenómeno del niño y la posible erupción del volcán Cotopaxi y otros desastres naturales	0,00	0,00
Ministerio de Transporte y Obras Públicas	175200000.21.6871	Rectificación y mejoramiento de la carretera Quilotoa-Chugchilán en la provincia de Cotopaxi	5,54	5,54
Ministerio de Transporte y Obras Públicas	175200000.860.7392	Términos de referencia para la carretera Pelileo-Baños-Puyo, incluye paso lateral de mera y Shell	0,38	0,38
Ministerio de Transporte y Obras Públicas	175200000.0000.375953	Construcción del intercambiador de tráfico en la vía San Vicente-san pablo para la interconexión del corredor e40 y e15 incluye intercambiador San Vicente-san pablo y vía San Vicente Atahualpa	0,10	0,00

Entidad	CUP SIPeIP	Nombre de Proyecto	Codificado	Devengado
Ministerio de Transporte y Obras Públicas	175200000.0000.375118	Implementación de señalización horizontal y vertical, vallas, semáforos y reformas geométricas para 422 intersecciones secundarias de vía del sistema ferroviario en el tramo Quito Duran	0,08	0,00
Ministerio de Transporte y Obras Públicas	175200000.0000.380004	Estudios definitivos del nuevo puente vehicular sobre la quebrada Salsipuedes, cantón Pallatanga, provincia de Chimborazo	0,02	0,02
Ministerio de Transporte y Obras Públicas	175200000.0000.372275	Reconstrucción y mantenimiento (48 meses) carretera rio Pindo - Amaluza - Jimbura - el Refugio. - (incluye la fiscalización)	0,00	0,00
Ministerio de Transporte y Obras Públicas	175200000.0000.372416	Reconstrucción de la carretera Buenavista - vega rivera - paccha - Zaruma	0,00	0,00
Ministerio de Transporte y Obras Públicas	175200000.0000.373923	Términos de referencia para contratar los estudios de factibilidad, impacto ambiental e ingeniería definitivos de la carretera mitad del mundo-Calacalí-la independencia.	0,00	0,00
Ministerio de Transporte y Obras Públicas	175200000.0000.374473	Construcción de la vía Sigchos Chugchilán	0,00	0,00
Ministerio de Transporte y Obras Públicas	175200000.0000.375649	Puente sobre el rio Zamora	0,00	0,00
Ministerio de Transporte y Obras Públicas	175200000.0000.376645	Rehabilitación y fiscalización de la avenida Manuel Córdoba Galarza	0,00	0,00
Ministerio de Transporte y Obras Públicas	175200000.0000.379490	Construcción del puente sobre el rio lulo y accesos ubicados en el cantón Valencia, provincia de los Ríos	0,00	0,00
Ministerio de Transporte y Obras Públicas	175200000.641.3140	Ampliación a 6 carriles del tramo Jambelí-Latacunga-Ambato en una longitud de 90 km aproximadamente incluye la construcción de intercambiadores y obras conexas	0,00	0,00
Ministerio de Transporte y Obras Públicas	175200000.641.3168	Mantenimiento de la c. Riobamba Zhud (rehabilitación c. Riobamba - Balbanera - Zhud excluyendo tramo Guasuntos - Chunchi)	0,00	0,00
Ministerio de Transporte y Obras Públicas	175200000.641.3672	Fiscalización reconstrucción y mantenimiento de la carretera arenillas- puente Puyango-Alamor Zapotillo- Lalamor tramo Arenillas - Puyango - Alamor provincia de el oro de 80,50 km.	0,00	0,00
Ministerio de Transporte y Obras Públicas	175200000.766.3684	Construcción de los puentes Sardinas Chico, Sardinas Grande, Santa Rosa, Salado y Malo y sus accesos carretera Baeza Lago Agrío.	0,00	0,00
Ministerio de Transporte y Obras Públicas	175200000.766.3973	Rehabilitación y mantenimiento de la carretera Chone-Canuto-Calceta-Junín-Pimpiguasi, incluye paso lateral de Junín y puentes	0,00	0,00
Ministerio de Turismo	165100000.0000.382673	Innovación, mercadeo estratégico y promoción de los productos turísticos del Ecuador	0,31	0,00
Ministerio de Turismo	165100000.0000.382671	Desarrollo de destinos y servicios turísticos	0,04	0,00
Ministerio de Turismo	165100000.0000.376632	Implementación del sistema nacional de señalización turística	0,00	0,00

Entidad	CUP SIPeIP	Nombre de Proyecto	Codificado	Devengado
Ministerio del Deporte	91480000.651.5071	Centro de formación de deporte colectivo en el sector de Carpuela en la provincia de Imbabura	0,01	0,00
Secretaría Técnica de Gestión Inmobiliaria del Sector Público	30670000.0000.375829	Implementación de un modelo de gestión para la administración y custodia de bienes de la función ejecutiva a nivel nacional	0,00	0,00
Secretaría Técnica del Plan Toda una Vida	30380000.0000.382459	Plan toda una vida	0,62	0,53
Servicio Nacional de Atención Integral a Personas Adultas Privadas de la Libertad y a Adolescentes Infractores	50610000.0000.377990	Implementación de dispositivos de geoposicionamiento electrónico en el sistema de ejecución de penas que dispone el código orgánico integral penal	0,04	0,00
Universidad de Investigación de Tecnología Experimental YACHAY	091830000.0000.381127	Implementación de lineamientos y enfoques de aspecto cultural, científico, así como el fortalecimiento de la dimensión social de las relaciones entre la unión europea y la comunidad de estados latinoamericanos y caribeños	0,01	0,00
Universidad Estatal de Milagro	91810000.0000.384124	Fortalecimiento de la red de agua potable y sistema de alcantarillado sanitario y pluvial de la UNEMI	0,01	0,00
Universidad Técnica de Ambato	91760000.0000.380239	Edificio de parqueaderos para el campus de investigación e innovación económica social y productiva	0,14	0,14
Universidad Técnica de Ambato	91760000.617.6622	Bloque de la facultad de ciencias de la salud	0,05	0,00
Total			12,78	8,91

Fuente: Módulo Seguimiento del Sistema Integrado de Planificación e Inversión Pública – SIPeIP, Secretaría Nacional de Planificación. Sistema Integrado de Gestión Financiera e-SIGEF, Ministerio de Economía y Finanzas - Ejecución Presupuestaria. Corte 30 de junio 2021.

Recomendación General: De acuerdo con los proyectos antes detallados que se encuentran en estado finalizado, las entidades responsables de su ejecución deben proceder con el cierre y/o baja de acuerdo con lo que establece la normativa legal vigente.

Proyectos paralizados

De los 552 proyectos que cuentan con programación en SIPeIP para el año 2021, existen 26 proyectos se encuentran en estado “Paralizados” de acuerdo con la información reportada por las entidades:

Tabla 72. Proyectos reportados con estado paralizado (millones de dólares)

Entidad	CUP SIPeIP	Nombre de Proyecto	Codificado	Devengado	Observación entidad
Ministerio de Salud Pública	123200000.0000.386544	Plan de inmunizaciones y atención integral de salud a la población ecuatoriana, para enfrentar la pandemia por COVID 19	62,68	0,00	-
Ministerio de Economía y Finanzas	81300000.0000.378186	Implementación e implantación del sistema integrado de gestión de las finanzas públicas - Ecuador	12,58	0,93	El proyecto está suspendido en su ejecución debido a las directrices de actualización de dictamen de la SNP, por lo que se está buscando una alternativa para la ejecución

Entidad	CUP SIPeP	Nombre de Proyecto	Codificado	Devengado	Observación entidad
					del proyecto. Para ello, se le convocará a la misma SNP para que nos entregue una alternativa de solución.
Ministerio de Transporte y Obras Públicas	175200000.000.383124	Construcción de cuatro puentes: quebrada Honda, Palanda, agua dulce y Palanumá y construcción de obras viales en el tramo Vilcabamba - Bellavista en la provincia de Zamora Chinchipe	7,08	0,00	No se ha cumplido con la programado, ya que se han presentado problemas técnicos durante su ejecución, lo que ha ocasionado que el proyecto se encuentre suspendido desde el 05 de mayo de 2021
Secretaría de Educación Superior Ciencia Tecnología e Innovación	091590000.000.384628	Fortalecimiento de la educación superior universitaria, técnica y tecnológica en la región amazónica con criterios de inclusión, calidad y pertinencia	6,22	0,00	Se cuenta con las doce carreras definidas y con el estudio de mercado actualizado con base a las propuestas remitidas por empresas públicas de dos universidades. Sin embargo, Es necesario contar con la disponibilidad de los recursos, a fin de dar inicio al proceso de contratación
Ministerio de Transporte y Obras Públicas	50590000.1504.6387	Centro Binacional de atención en frontera -CEBAF- Macará	2,56	1,33	Con la asignación de recursos se procede con la cancelación de la planilla de trabajos según lo programado.
Autoridad Portuaria de Esmeraldas	61000000.000.374653	Ampliación del muelle # 3, y el reforzamiento de los muelles # 2 y 3.	2,56	0,00	La obra se encuentra paralizada y se ha solicitado la terminación unilateral.
Ministerio de Transporte y Obras Públicas	175200000.000.385247	Mantenimiento vial de la provincia de Napo - vía los Zorros, correspondiente al tramo: Campococha-y de Santa Rosa alto; unión Loja-na-límite provincial de orellana, RVE E436, cantón tena, provincia de Napo	2,49	1,22	Construcción de cajoneras, colocación de alcantarillas y construcción de cabezales de ingreso y salida.
Escuela Superior Politécnica del Chimborazo	91630000.000.382737	Estudios definitivos, construcción y fiscalización del edificio de laboratorios de ciencias básicas institucionales no. 01, ESPOCH, campus Riobamba	1,97	0,00	Obra y fiscalización suspendidas, hasta definir aspectos técnicos respecto a los estudios del contrato de consultoría
Universidad Nacional de Chimborazo	91800000.746.3050	Construcción del bloque de la Facultad de Ciencias de la Educación, Humanas y Tecnologías.	1,91	0,29	Durante el primer y segundo trimestre no se tuvo un avance significativo en el proyecto y el mayor logro alcanzado fue la liquidación de la planilla 15.
Universidad Central del Ecuador	00201115	Proyecto de construcción del campus universitario de la Universidad Central del Ecuador, sede en la provincia insular de Galápagos	1,71	0,00	El proyecto se encuentra paralizado en etapa de terminación unilateral con la constructora
Ministerio de Transporte y Obras Públicas	175200000.21.4343	Reconstrucción durante 15 meses y mantenimiento durante 24 meses de la carretera Gualaceo-Limón tramo: Gualaceo-plan de Milagro	1,65	1,65	Acta de terminación por mutuo acuerdo legalizada.
Ministerio de Educación	91400000.000.383102	Fortalecimiento del abordaje integral de situaciones de violencia detectadas o cometidas en el sistema nacional de educación	1,40	0,08	El proyecto se encuentra en proceso de actualización del dictamen de prioridad. Se contó con dictamen de prioridad al año 2019.

Entidad	CUP SIPeP	Nombre de Proyecto	Codificado	Devengado	Observación entidad
					Este indicador representa al conjunto de indicadores del componente 1.
Universidad Nacional de Educación UNAE	91400000.00 00.372691	Creación de la Universidad Nacional de Educación en Azoguez, Cañar	1,10	0,21	El presupuesto ejecutado en Talento Humano es del 42% del asignado; considerando que en los siguientes meses se realizará contrataciones y por tanto la ejecución promedio mensual se ajustará a lo planificado
Instituto Nacional de Evaluación Educativa	092140000.0 000.375466	Implementación de la evaluación integral del sistema educativo	0,23	0,22	No existe ejecución de metas para este año pues es un proyecto en proceso de cierre; solamente se realizaron los pagos de gastos de arrastre del año 2020.
Dirección General de Aviación Civil	175220000.0 000.373060	Rehabilitación de cerramientos perimetrales en los aeropuertos del país - fase II	0,22	0,00	Los cerramientos perimetrales de estaciones y radio ayudas se ejecutaron en años anteriores
Ministerio de Transporte y Obras Públicas	175200000.0 000.372479	Construcción carretera Sigsig - Matanga - Gualaquiza	0,03	0,00	Se informo a la subsecretaria de los valores pendientes de pago a la contratista, es así que está realizando la documentación para solicitud de presupuesto
Ministerio de Agricultura y Ganadería	133600000.0 000.375587	Implementación del centro de producción de bioinsumos para la agricultura a base de microorganismos benéficos.	0,03	0,01	En 2021 no se han programado metas para este componente. El proyecto se encuentra en acciones para terminación unilateral con LABIOFAM y posterior baja.
Empresa Nacional Minera ENAMI EP	429000000.1 378.6981	Exploración avanzada del área minera pacto para la determinación de los recursos mineros	0,03	0,00	La Gerencia General solicitó al MERNRR la suspensión del plazo de las concesiones Ingapi y Urcutambo, debido a alta conflictividad social causada por grupos anti mineros, la mancomunidad del Chocó Andino y las autoridades sectoriales de la parroquia.
Ministerio de Transporte y Obras Públicas	175200000.0 000.385938	Evaluación estructural y actualizaciones al diseño del puente existente sobre el río Upano	0,02	0,00	Proyecto se encuentra paralizado, se encuentra presentado parte de los informes del proyecto los cuales están en revisión.
Dirección General de Aviación Civil	175220000.0 000.373361	Renovación de sistemas informáticos, redes, comunicaciones y voz sobre IP	0,00	0,00	En razón que la asignación de recursos para este proyecto en el año 2021 no cubre la necesidad requerida para la ejecución de la actividad programada - Adquirir una solución hiperconvergente para el centro de procesamiento de datos principal de la DGAC, se trasladaran los recursos para financiar el pago del contrato de arrastre del cerramiento perimetral del Aeropuerto de Macas.
Ministerio de Defensa Nacional	60700000.18 3.2221	Conservar la capacidad de transporte mediano de la FAE	0,00	0,00	En este año 2021, no se ejecutará el proyecto.
Ministerio de Defensa Nacional	60700000.48 8.2217	Adquisición de armamento calibre mayor y menor para la fuerza terrestre	0,00	0,00	Proyecto no priorizado este año 2021.
Ministerio de Defensa Nacional	60700000.48 8.2277	Ampliación de la infraestructura de transporte liviano de la fuerza terrestre	0,00	0,00	El proyecto no fue considerado en el PAI 2021, por lo que tiene USD \$ 0,00 de presupuesto codificado.

Entidad	CUP SIPEIP	Nombre de Proyecto	Codificado	Devengado	Observación entidad
		(helicópteros livianos multipropósito)			
Ministerio de Transporte y Obras Públicas	175200000.000.18606207	Fiscalización y construcción para la ampliación a 4 carriles de la vía Ambato-Guaranda con pavimento rígido	0,00	0,00	En trámite, liquidación económica del proyecto. Con esto se podrá firmar el acta de entrega recepción definitiva.
Ministerio de Transporte y Obras Públicas	175200000.000.372208	Ampliación de la av. Ordoñez Lazo, comprendida entre la Av. de las Américas y pavimento existente (Sayausi, de la ciudad de Cuenca)	0,00	0,00	Se encuentra en trámite liquidación, se solicita recursos para el pago de planillas.
Ministerio de Transporte y Obras Públicas	175200000.000.374939	Fiscalización y construcción de autopista y de Corralitos-Tillales	0,00	0,00	El contrato está terminado unilateralmente. Se adeuda planillas. No se cuenta con recursos
Total general			106,45	5,94	

Fuente: Módulo Seguimiento del Sistema Integrado de Planificación e Inversión Pública – SIPEIP, Secretaría Nacional de Planificación. Sistema Integrado de Gestión Financiera e-SIGEF, Ministerio de Economía y Finanzas - Ejecución Presupuestaria. Corte 30 de junio 2021.

Recomendación General: De acuerdo a los proyectos antes detallados que se encuentran en estado paralizado, las entidades responsables de su ejecución deben proceder con el análisis institucional, para definir si estos proyectos deben cumplir con el proceso de cierre y/o baja, de acuerdo a lo que establece la normativa legal vigente.

Proyectos que no inician

De los 552 proyectos que cuentan con programación en SIPEIP para el año 2021, existen 15 proyectos que “No Inician” de acuerdo a la información reportada por las entidades.

Tabla 73. Proyectos que no inician
(millones de dólares)

Entidad	CUP SIPEIP	Nombre de Proyecto	Codificado	Devengado	Observación entidad
Ministerio de Energía y Recursos Naturales no Renovables	144190000.0000.383984	Programa de reposición y ampliación de instalaciones del sistema nacional de transmisión	17,40	0	Mediante Oficio Nro. APG-GSF-2021-0149-O, de fecha 23 de junio del 2021, Autoridad Portuaria de Guayaquil realiza una Insistencia solicitando al Ministerio de Economía y Finanzas pronunciamiento de disponibilidad de financiamiento para poder continuar con la ejecución del proyecto de inversión Implementación de VTS (Control de Tráfico Marítimo),
Ministerio de Energía y Recursos Naturales no Renovables	144190000.0000.384564	Programa de modernización y renovación del sistema eléctrico ecuatoriano	16,52	0	El proyecto se encuentra en etapas precontractuales para adquisición de maquinaria agrícola.
Ministerio de Agricultura y Ganadería	133600000.0000.386124	Proyecto estratégico de acceso a mecanización y	5,60	0	La Subsecretaría de Fundamentos Educativos ratifica mediante Memorando Nro.

Entidad	CUP SIPEIP	Nombre de Proyecto	Codificado	Devengado	Observación entidad
		tecnificación agropecuaria sostenible			MINEDUC-SFE-202100431-M del 22 de junio de 2021 que el proyecto no será incluido en el PAI-2021. Se coordinan acciones con la Coordinación General de Planificación para iniciar el proceso de baja del proyecto.
Universidad Nacional de Chimborazo	91800000.0000.385004	Fortalecimiento de la infraestructura y equipamiento para la facultad de ingeniería y ciencias de la salud de la universidad nacional de Chimborazo, Cantón Riobamba, provincia de Chimborazo	4,34	0	El avance real del periodo es de 0.50%. El sistema no permite registrar un valor mayor a la meta anual.
Universidad Técnica de Manabí	91730000.0000.383309	Construcción de edificio III para aulas oficinas de la Facultad de Ciencias Humanísticas de la UTM	2,76	0	-
Universidad Técnica de Ambato	91760000.0000.378238	Campus de educación continua para desarrollo de talento humano y actualización tecnológica	2,35	0	No inicia debido a que aún no se ha contratado, se está actualizando la prioridad y certificación presupuestaria plurianual
Ministerio de Transporte y Obras Públicas	175200000.0000.382882	Reconstrucción y ampliación del terminal pesquero y Cabotaje, de la ciudad de Manta, provincia de Manabí	2,21	0	No se ha dado inicio a los trabajos, se encuentra en etapa preparatoria para dar inicio a su contratación
Ministerio de Transporte y Obras Públicas	175200000.0000.383571	Construcción del puente sobre la quebrada el Destrozo vía Loja - Zamora Cantón Zamora provincia de Zamora Chinchipe	1,23	0	No existe programación en este trimestre
Universidad de Guayaquil	91660000.0000.377024	Plan de aseguramiento de la calidad de la educación de las extensiones de la Universidad de Guayaquil	1,02	0	El proyecto de jubilaciones de los funcionarios de la UEB no se pudo ejecutar porque la institución no cuenta con los recursos económicos necesarios para llevar a cabo dicho proyecto de acuerdo al cronograma de actividades propuesto
Autoridad Portuaria de Guayaquil	61010000.1032.4417	Implementación de VTS (control de tráfico marítimo)	0,98	0	El fortalecimiento de la tecnología en este período no ha permitido que la oferta académica que

Entidad	CUP SIPEIP	Nombre de Proyecto	Codificado	Devengado	Observación entidad
					ofrece la UEB sea innovadora,
Universidad Estatal de Bolívar	91620000.0000.384627	Proyecto jubilaciones de los servidores de la Universidad Estatal de Bolívar 2019-2021	0,40	0	Por falta de recursos no se han adquirido equipos y maquinarias
Universidad Estatal de Bolívar	91620000.0000.385648	Fortalecimiento de laboratorios para el desarrollo de la capacidad analítica de los estudiantes de las diferentes carreras de las facultades de la UEB	0,39	0	No inicia
Universidad Estatal de Bolívar	91620000.0000.385646	Fortalecimiento de la estructura tecnológica de la UEB	0,21	0	Durante el segundo trimestre no se ejecutó el componente debido a que en este período el proyecto de construcción de los laboratorios de ingeniería se encontraba en etapa precontractual
Ministerio de Educación	91400000.0000.384717	Fortalecimiento de la etnoeducación afroecuatoriana	0,03	0	Este componente está finalizado el 100% tanto física como presupuestariamente.
Universidad Estatal Península de Santa Elena	91870000.0000.384093	Generación e innovación tecnológica para la producción maicera en la provincia de Santa Elena	0,00	0	El proyecto comenzará a ejecutarse en el segundo semestre del año, se encuentra en el proceso de certificación, para elevar a compras públicas
Total			55,44	0	

Fuente: Módulo Seguimiento del Sistema Integrado de Planificación e Inversión Pública – SIPEIP, Secretaría Nacional de Planificación. Sistema Integrado de Gestión Financiera e-SIGEF, Ministerio de Economía y Finanzas - Ejecución Presupuestaria. Corte 30 de junio 2021.

Proyectos con metas físicas no cumplidas

De los 552 proyectos que reportaron información referente a la programación y seguimiento del primer semestre de 2021, existen 304 proyectos que reportaron programación de metas al 30 de junio de 2021, de los cuales 74 proyectos no cumplieron sus metas programadas (semáforo rojo) de acuerdo al siguiente detalle:

Tabla 74. Proyectos con metas físicas no cumplidas

Entidad	CUP SIPEIP	Nombre de proyecto	I Semestre 2021		
			Programación	Ejecución	Cumplimiento
Agencia de Regulación y Control de las Telecomunicaciones ARCOTEL	195940000.0000.374877	Fortalecimiento de la infraestructura tecnológica para el control de los servicios de telecomunicaciones y del uso del espectro radioeléctrico	15,02	0,00	0,00%

Entidad	CUP SIPEIP	Nombre de proyecto	I Semestre 2021		
			Programación	Ejecución	Cumplimiento
Autoridad Portuaria de Esmeraldas	61000000.0000.374653	Ampliación del muelle # 3, y el reforzamiento de los muelles # 2 y 3.	10,20	0,00	0,00%
Autoridad Portuaria de Guayaquil	61010000.1032.4417	Implementación de VTS (control de tráfico marítimo)	52,33	0,00	0,00%
Comisión de Tránsito del Ecuador	50600000.0000.373393	Desarrollo y fortalecimiento institucional de la Comisión de Tránsito del Ecuador	6,13	0,00	0,00%
Dirección General de Aviación Civil	175220000.0000.373060	Rehabilitación de cerramientos perimetrales en los aeropuertos del país - fase II	14,41	0,00	0,00%
Escuela Superior Politécnica Agropecuaria de Manabí Manuel Félix López	91880000.0000.381242	Obtención de micro encapsulados a partir microorganismos para su aplicación en el campo agropecuario	1,10	0,00	0,00%
Escuela Superior Politécnica Agropecuaria de Manabí Manuel Félix López	91880000.0000.383736	Evaluación de la percepción e implicación del profesorado en la producción escrita del alumnado de educación básica: caso Manabí -Ecuador	14,50	0,00	0,00%
Escuela Superior Politécnica Agropecuaria de Manabí Manuel Félix López	91880000.0000.383757	Bioprospección de microorganismos extremófilos provenientes de muestras de suelo de la Antártida	2,50	0,00	0,00%
Escuela Superior Politécnica Agropecuaria de Manabí Manuel Félix López	91880000.0000.383766	Efectos del biochar sobre las propiedades físicas y químicas de los suelos y la productividad agrícola en Manabí- Ecuador	10,00	0,00	0,00%
Escuela Superior Politécnica del Chimborazo	91630000.0000.382677	Construcción y fiscalización del comedor politécnico, ESPOCH, campus Riobamba	5,00	0,00	0,00%
Instituto de Altos Estudios Nacionales (IAEN)	92320000.680.5778	Fortalecimiento institucional del IAEN	6,24	0,00	0,00%
Ministerio de Agricultura y Ganadería	133600000.0000.386124	Proyecto estratégico de acceso a mecanización y tecnificación agropecuaria sostenible	1,70	0,00	0,00%
Ministerio de Agricultura y Ganadería	133600000.732.5365	Proyecto nacional de innovación tecnológica participativa y productividad agrícola	0,02	0,00	0,00%
Ministerio de Desarrollo Urbano y Vivienda	185500000.0000.383624	Parques inclusivos integrales	20,83	0,00	0,00%

Entidad	CUP SIPEIP	Nombre de proyecto	I Semestre 2021		
			Programación	Ejecución	Cumplimiento
Ministerio de Gobierno	50500000.785.2968	Adquisición de laboratorios de criminalística	0,39	0,00	0,00%
Ministerio de Inclusión Económica y Social	102800000.0000.372745	Construcción, reconstrucción, rehabilitación y equipamiento de Centros de Desarrollo Infantil	0,38	0,00	0,00%
Ministerio de Transporte y Obras Públicas	175200000.506.3796	Mantenimiento vial de la provincia del Cotopaxi	0,85	0,00	0,00%
Ministerio del Deporte	91480000.651.2501	Planificación, ejecución y terminación de proyectos de infraestructura deportiva	3,50	0,00	0,00%
Parque Nacional Galápagos	43870000.0000.374727	Infraestructura sostenible para el buen vivir isleño del Archipiélago de Galápagos	0,50	0,00	0,00%
Servicio Nacional de Gestión de Riesgos y Emergencias	30340000.0000.373674	Encauzamiento y protección de la quedara las totoras	22,50	0,00	0,00%
Universidad de Investigación de Tecnología Experimental YACHAY	091830000.0000.383770	Desarrollo integral de investigación aplicada en base a las áreas y líneas de investigación de la universidad de investigación de tecnología experimental Yachay	28,39	0,00	0,00%
Universidad de las Fuerzas Armadas ESPE	91890000.0000.384787	Becas para estudiantes año 2020	11,00	0,00	0,00%
Ministerio de Desarrollo Urbano y Vivienda	185500000.0000.380146	Proyectos integrales de vivienda - PIV	0,44	0,02	4,55%
Ministerio de Desarrollo Urbano y Vivienda	185500000.0000.384629	Implementación del sistema nacional de catastro integrado y georreferenciado	0,06	0,03	50,00%
Ministerio de Transporte y Obras Públicas	175200000.506.3819	Mantenimiento vial de la provincia de Pastaza	0,06	0,04	66,67%
Ministerio de Transporte y Obras Públicas	175200000.506.3844	Mantenimiento vial de la provincia de las Guayas	0,84	0,04	4,76%
Ministerio del Ambiente Agua y Transición Ecológica	185500000.0000.18605356	Agua y saneamiento en comunidades rurales y pequeños municipios	2,00	0,05	2,50%
Servicio Nacional de Gestión de Riesgos y Emergencias	30340000.238.4408	Sistema nacional descentralizado de la gestión del riesgo y emergencias	1,00	0,05	5,00%
Instituto Nacional de Investigaciones Agropecuarias - INIAP.	133900000.0000.376320	Producción de semilla categoría certificada para el proyecto nacional de semillas de agro cadenas estratégicas del MAGAP.	0,30	0,06	20,00%

Entidad	CUP SIPEIP	Nombre de proyecto	I Semestre 2021		
			Programación	Ejecución	Cumplimiento
Ministerio de Agricultura y Ganadería	133600000.1497.6324	Implantación del proceso de reforma institucional del MAGAP	0,17	0,09	52,94%
Ministerio de Producción Comercio Exterior Inversiones y Pesca	00101797	Proyecto de inversión y de cooperación externo no reembolsable "programa emprendamos"	4,58	0,10	2,18%
Ministerio de Producción Comercio Exterior Inversiones y Pesca	152180000.0000.385345	Mejora en la competitividad del sector acuícola y pesquero	18,82	0,16	0,85%
Ministerio del Ambiente Agua y Transición Ecológica	133940000.784.3019	Conservación y desarrollo de la cuenca del río Paute y sus afluentes	1,66	0,16	9,64%
Ministerio de Transporte y Obras Públicas	175200000.506.3743	Mantenimiento vial de la provincia de Esmeraldas	0,62	0,18	29,03%
Ministerio de Transporte y Obras Públicas	175200000.0000.383124	Construcción de cuatro puentes: quebrada Honda, Palanda, Agua Dulce y Palanumá y construcción de obras viales en el tramo Vilcabamba - bellavista en la provincia de Zamora Chinchipe	20,00	0,31	1,55%
Ministerio de Educación	91400000.78.6172	Nueva infraestructura educativa	2,26	0,34	15,04%
Ministerio de Salud Pública	123200000.616.2453	Prevención y control del VIH/sida/ITS	0,87	0,34	39,08%
Universidad Regional Amazónica IKIAM	090890000.0000.373634	Creación de la Universidad Regional Amazónica - IKIAM	0,76	0,38	50,00%
Universidad Nacional de Loja	91700000.683.6682	Generación de conocimientos científicos y tecnológicos y potenciación de conocimientos ancestrales para coadyuvar al desarrollo de la región sur y del país.	3,50	1,00	28,57%
Universidad Nacional de Loja	91700000.682.6679	Equipamiento de las carreras de cada AAA: amoblado, laboratorios, mejoramiento de aulas y anexos	1,78	1,16	65,17%
Ministerio de Desarrollo Urbano y Vivienda	185500000.1008.5792	Proyecto nacional de gestión del riesgo para el hábitat y la vivienda	7,83	1,17	14,94%
Ministerio del Ambiente Agua y Transición Ecológica	40400000.0000.375116	Programa conservación de bosques y REDD+	6,38	1,20	18,81%
Ministerio de Transporte y Obras Públicas	175200000.506.3787	Mantenimiento vial de la provincia de Orellana	2,48	1,37	55,24%

Entidad	CUP SIPEIP	Nombre de proyecto	I Semestre 2021		
			Programación	Ejecución	Cumplimiento
Servicio Nacional de Atención Integral a Personas Adultas Privadas de La Libertad y a Adolescentes Infractores	55780000.0000.384484	Transformación del sistema de rehabilitación social a nivel nacional	26,50	1,50	5,66%
Universidad Nacional de Chimborazo	91800000.0000.373857	Fortalecimiento institucional: pago de estímulos por jubilaciones, pago por renunciaciones voluntarias, indemnizaciones.	2,52	1,68	66,67%
Defensoría del Pueblo	196430000.0000.382864	Fortalecimiento del mecanismo nacional de prevención de la tortura, tratos crueles, inhumanos y degradantes	8,93	1,79	20,04%
Ministerio del Trabajo	113150000.0000.381389	Programa de capacitación en gestión del talento humano	3,60	1,80	50,00%
Ministerio de Transporte y Obras Públicas	175200000.0000.381287	Proyecto de reconstrucción de obras por el terremoto 2016	3,97	1,94	48,87%
Escuela Superior Politécnica Agropecuaria de Manabí Manuel Félix López	91880000.0000.382552	Digestibilidad in situ y valor nutricional del pasto saboya asociadas a tres leguminosas forrajeras nativas	3,00	2,00	66,67%
Universidad Estatal Amazónica	91850000.0000.373979	Construcciones y edificaciones de la Universidad Estatal Amazónica	3,00	2,00	66,67%
Ministerio de Inclusión Económica y Social	102800000.0000.384446	Diseño e implementación de servicios de inclusión económica y social dirigidos a usuarios del MIES	4,22	2,11	50,00%
Ministerio de Inclusión Económica y Social	102800000.0000.376218	Estrategia de mejoramiento del talento humano de los servicios de desarrollo infantil	5,14	3,03	58,95%
Ministerio de Transporte y Obras Públicas	142990000.0000.383283	Programa de inversión Ecuador estratégico - fuente BEI	37,70	3,70	9,81%
Ministerio de Producción Comercio Exterior Inversiones y Pesca	152180000.0000.385544	Reactivación y repotenciación productiva - fondo público para apoyo a la reactivación productiva del Ecuador	16,66	3,75	22,51%
Escuela Superior Politécnica Agropecuaria de Manabí Manuel Félix López	91880000.0000.382549	Valoración nutritivas y fermentativas de los residuos agropecuarios y su conservación mediante ensilado	7,60	3,80	50,00%
Universidad Nacional de Chimborazo	91800000.746.3050	Construcción del bloque de la facultad de ciencias de la	28,78	4,00	13,90%

Entidad	CUP SIPEIP	Nombre de proyecto	I Semestre 2021		
			Programación	Ejecución	Cumplimiento
		educación, humanas y tecnologías.			
Escuela Superior Politécnica Agropecuaria de Manabí Manuel Félix López	91880000.0000.383745	Modelo de gestión sostenible para el desarrollo de emprendimientos turísticos en las comunidades manabitas, Ecuador	13,90	4,40	31,65%
Ministerio de Transporte y Obras Públicas	175200000.506.3664	Mantenimiento vial de la provincia de Bolívar	10,00	5,00	50,00%
Ministerio de Agricultura y Ganadería	133600000.732.6334	Proyecto agro seguro para pequeños y medianos productores y pescadores artesanales del Ecuador	11,54	5,53	47,92%
Autoridad Portuaria de Esmeraldas	61000000.0000.374637	Construcción de patio G2 y anexo a G3, patios para almacenamiento de: vehículos (C2) y contenedores (G9).	15,12	7,52	49,74%
Instituto Oceanográfico y Antártico de la Armada	060700000.0000.380279	Definir los sustentos técnicos para lograr la ampliación de la plataforma continental y la caracterización estratégica del estado para la identificación e inventario de los recursos no vivos	18,99	7,57	39,86%
Escuela Superior Politécnica Agropecuaria de Manabí Manuel Félix López	91880000.0000.383712	Optimización de riego automatizado en cultivos tropicales basado en sonorización del entorno y predicciones climáticas	14,00	8,00	57,14%
Universidad Técnica de Ambato	91760000.0000.373808	Programas de posgrado y pregrado de la Universidad Técnica de Ambato	12,78	8,78	68,70%
Escuela Superior Politécnica Agropecuaria de Manabí Manuel Félix López	91880000.0000.384764	Acuaponía (cultivo de peces y hortalizas) como modelo de desarrollo a comunidades rurales del cantón Bolívar.	25,00	9,00	36,00%
Universidad Técnica del Norte	91690000.0000.385365	Fortalecimiento de los procesos de educación universitaria a través del equipamiento tecnológico e implementación de transmisores TV UHF y radioenlaces microondas STL del sistema de televisión UTV la televisión universitaria con tecnología digital	40,00	10,00	25,00%

Entidad	CUP SIPEIP	Nombre de proyecto	I Semestre 2021		
			Programación	Ejecución	Cumplimiento
Escuela Superior Politécnica Agropecuaria de Manabí Manuel Félix López	91880000.0000.384761	Área natural protegida y eco museo Manuel Félix López de la carrera de ingeniería ambiental: escuela de educación ambiental vinculada a la sociedad, sistema educativo y laboratorio de campo para prácticas estudiantiles, trabajos de titulación y de investigación para la ESPAM MFL	17,51	11,51	65,73%
Universidad Nacional de Chimborazo	91800000.0000.383924	Fiscalización de proyectos de infraestructura UNACH	22,19	11,59	52,23%
Ministerio de Salud Pública	123200000.0000.385484	Apoyo a la provisión de los servicios de salud en el marco de la pandemia de coronavirus - COVID 19	18,90	11,98	63,39%
Escuela Superior Politécnica Agropecuaria de Manabí Manuel Félix López	91880000.0000.382550	Aprovechamiento de lactosuero dulce en el desarrollo de bebidas lácteas fermentadas con potencial agroindustrial	20,04	12,00	59,88%
Escuela Superior Politécnica Agropecuaria de Manabí Manuel Félix López	91880000.0000.383738	Modelo integral para la gestión social y buen vivir en cooperativas del sector financiero de Manabí	19,01	12,00	63,12%
Ministerio de Educación	91400000.0000.385985	Reconocimiento del estímulo económico por jubilación a exservidores amparados en el A.M. MDT-2019-0144	35,48	20,80	58,62%
Escuela Superior Politécnica del Chimborazo	91630000.0000.382739	Estudios definitivos, construcción y fiscalización del edificio de laboratorios de ciencias básicas institucionales no. 02, ESPOCH, campus Riobamba	58,00	40,00	68,97%
Universidad Técnica del Norte	91690000.0000.384685	Fortalecimiento de la gestión académica y administrativa institucional mediante la construcción y adecuación de varios espacios de la Universidad Técnica del Norte 2020	64,00	43,92	68,63%
Contraloría General del Estado	195910000.0000.385934	Rehabilitación integral del edificio matriz de la Contraloría General del Estado	90,97	62,31	68,50%

Fuente: Módulo Seguimiento del Sistema Integrado de Planificación e Inversión Pública – SIPEIP, Secretaría Nacional de Planificación. Sistema Integrado de Gestión Financiera e-SIGEF, Ministerio de Economía y Finanzas - Ejecución Presupuestaria. Corte 30 de junio 2021.

Proyectos con variación en avance real

De los 552 proyectos que cuentan con programación en el SIPEIP para el año 2021, 88 proyectos cambiaron el avance real en referencia a lo reportado en diciembre de 2020, de acuerdo al siguiente detalle:

Tabla 75 Proyectos con variación en el avance real

Entidad	CUP SIPEIP	% Avance Acumulado reportado dic. 2020	% Avance Acumulado reportado jun. 2021	Variación
Universidad de Guayaquil	91660000.0000.381035	100	0	100
Universidad de Guayaquil	91660000.0000.384364	98,06	0	98,06
Universidad de Guayaquil	91660000.0000.385024	94,24	0	94,24
Universidad Laica Eloy Alfaro de Manabí	91740000.0000.383556	91,68	0	91,68
Universidad Estatal de Bolívar	91620000.0000.384627	95,69	4,04	91,65
Secretaría de Derechos Humanos	032690000.0000.376766	90	0	90
Universidad Laica Eloy Alfaro de Manabí	91740000.0000.382691	80,72	0	80,72
Secretaría de Derechos Humanos	30330000.988.4201	79,5	0	79,5
Ministerio de Turismo	165100000.0000.382657	71,47	0	71,47
Servicio Nacional de Medicina Legal y Ciencias Forenses	052290000.0000.382649	71,08	0	71,08
Universidad Politécnica Estatal del Carchi	92330000.0000.373224	67,08	0	67,08
Secretaría de Derechos Humanos	50610000.0000.382652	66,67	0	66,67
Universidad Laica Eloy Alfaro de Manabí	91740000.0000.385704	66,67	0	66,67
Ministerio de Producción Comercio Exterior Inversiones y Pesca	152180000.0000.384004	68,01	4	64,01
Ministerio de Transporte y Obras Públicas	175200000.0000.373954	90,17	28,84	61,33
Ministerio del Trabajo	113150000.0000.381389	83	24,9	58,1
Instituto Nacional de Investigación en Salud Pública INSPI Dr. Leopoldo Izquieta Pérez	122670000.0000.385665	100	45,86	54,14
Secretaría Técnica de La Circunscripción Territorial Especial Amazónica	32540000.0000.384924	75,54	22,2	53,34
Instituto Oceanográfico y Antártico de la Armada	60770000.0000.382564	50,7	0	50,7
Universidad de las Fuerzas Armadas ESPE	91890000.0000.376969	97	50,8	46,2
Universidad de Investigación de Tecnología Experimental YACHAY	091830000.0000.383770	45,45	0	45,45

Entidad	CUP SIPEIP	% Avance Acumulado reportado dic. 2020	% Avance Acumulado reportado jun. 2021	Variación
Universidad Intercultural de las Nacionalidades y Pueblos Indígenas AMAWTAY WASI	95840000.0000.384544	100	59,33	40,67
Ministerio de Turismo	165100000.0000.382672	37,76	0	37,76
Universidad Central del Ecuador	91750000.0000.383549	75	40	35
Universidad de Cuenca	91610000.0000.376744	35	0	35
Universidad Nacional de Loja	91700000.0000.383793	48,15	15,29	32,86
Ministerio de Turismo	165100000.0000.382671	31,86	0	31,86
Ministerio de Energía y Recursos Naturales no Renovables	144280000.461.3692	94,9	63,1	31,8
Secretaría Técnica de La Circunscripción Territorial Especial Amazónica	32540000.0000.383811	80,59	50,59	30
Secretaría de Educación Superior Ciencia Tecnología e Innovación	091590000.0000.372829	84,88	54,98	29,9
Ministerio de Educación	91400000.78.6172	90,5	61,62	28,88
Universidad Técnica de Ambato	91760000.0000.378241	88,64	62,49	26,15
Defensoría del Pueblo	196430000.0000.382864	100	75	25
Ministerio del Ambiente Agua y Transición Ecológica	40400000.0000.372409	100	75	25
Ministerio de Educación	91400000.378.4136	86,75	62,65	24,1
Servicio Nacional de Contratación Pública - SERCOP	30390000.0000.383776	80,68	58,5	22,18
Ministerio del Ambiente Agua y Transición Ecológica	00101766	96,22	75	21,22
Ministerio de Energía y Recursos Naturales no Renovables	144280000.461.2527	84,22	63,38	20,84
Ministerio de Cultura y Patrimonio	30270000.661.6000	99,01	79,31	19,7
Ministerio de Turismo	165100000.0000.382673	16,8	0	16,8
Universidad Técnica de Ambato	91760000.0000.374334	74,07	57,59	16,48
Secretaría de Educación Superior Ciencia Tecnología e Innovación	091590000.0000.383687	49	34	15
Ministerio de Producción Comercio Exterior Inversiones y Pesca	071290000.0000.380291	97,18	83,32	13,86
Ministerio de Agricultura y Ganadería	133600000.0000.376805	92,8	79,73	13,07
Universidad Técnica de Ambato	91760000.0000.373738	96,99	85,91	11,08
Ministerio de Energía y Recursos Naturales no Renovables	144210000.0000.372617	99,26	88,72	10,54
Ministerio de Producción Comercio Exterior Inversiones y Pesca	152180000.0000.385345	53,08	42,9	10,18

Entidad	CUP SIPEIP	% Avance Acumulado reportado dic. 2020	% Avance Acumulado reportado jun. 2021	Variación
Ministerio de Transporte y Obras Públicas	175200000.506.3668	100	90	10
Empresa Coordinadora de Empresas Públicas -EMCO EP	191340000.0000.385647	75,29	66,83	8,46
Ministerio de Inclusión Económica y Social	102800000.740.5492	99,47	93,2	6,27
Ministerio del Ambiente Agua y Transición Ecológica	40400000.970.4979	100	95	5
Universidad Técnica de Ambato	91760000.0000.378235	96,6	91,9	4,7
Consejo de la Judicatura	20100000.0000.377945	68,6	65,79	2,81
Ministerio del Ambiente Agua y Transición Ecológica	00101675	90,1	87,71	2,39
Ministerio del Trabajo	113100000.855.3411	84,98	83,58	1,4
Unidad del Registro Social	30400000.0000.382804	68,49	67,3	1,19
Secretaría Técnica de La Circunscripción Territorial Especial Amazónica	40350000.1129.5091	100	99	1
Ministerio de Inclusión Económica y Social	102800000.0000.376218	83,03	82,23	0,8
Ministerio de Transporte y Obras Públicas	175200000.0000.18606207	100	99,5	0,5
Ministerio del Deporte	91480000.0000.375625	91,5	91,44	0,06
Servicio de Rentas Internas -SRI	81350000.0000.375356	89,22	89,2	0,02
Ministerio de Economía y Finanzas	81300000.0000.386346		0,01	-0,01
Universidad Técnica de Ambato	91760000.0000.374696	70,2	70,35	-0,15
Escuela Superior Politécnica del Chimborazo	91630000.680.3120	99,52	100	-0,48
Ministerio del Deporte	91480000.651.2501	66,83	67,4	-0,57
Universidad Técnica de Ambato	91760000.0000.377386	69,72	71,58	-1,86
Servicio Nacional de Atención Integral a Personas Adultas Privadas de La Libertad y a Adolescentes Infractores	55780000.0000.384484	21,5	24	-2,5
Contraloría General del Estado	195910000.0000.376974	95,52	99,39	-3,87
Secretaría de Educación Superior Ciencia Tecnología e Innovación	091590000.0000.372746	94,56	100	-5,44
Universidad Técnica de Ambato	91760000.844.3274	71,61	77,82	-6,21
Secretaría de Educación Superior Ciencia Tecnología e Innovación	091590000.0000.384628	38,27	44,94	-6,67
Secretaría de Educación Superior Ciencia Tecnología e Innovación	091590000.0000.375416	45,05	52,19	-7,14
Servicio Nacional de Atención Integral a Personas Adultas Privadas de la Libertad y a Adolescentes Infractores	55780000.0000.386025	0	8,33	-8,33
Servicio Nacional de Gestión de Riesgos y Emergencias	30340000.0000.373674	6,43	16,19	-9,76

Entidad	CUP SIPEIP	% Avance Acumulado reportado dic. 2020	% Avance Acumulado reportado jun. 2021	Variación
Secretaría de Educación Superior Ciencia Tecnología e Innovación	91510000.1484.6234	84,04	100	-15,96
Secretaría de Educación Superior Ciencia Tecnología e Innovación	091590000.0000.383546	28	45	-17
Ministerio del Deporte	91480000.0000.376125	63,07	80,31	-17,24
Secretaría Técnica del Plan Toda una Vida	30380000.0000.382459	77,47	99,08	-21,61
Ministerio del Deporte	91480000.0000.385884	0	33,26	-33,26
Instituto Oceanográfico y Antártico de la Armada	66110000.0000.386504		34,12	-34,12
Universidad Técnica de Ambato	91760000.617.6622	63,47	100	-36,53
Universidad Central del Ecuador	91750000.0000.378126	52	90	-38
Ministerio de Desarrollo Urbano y Vivienda	142990000.0000.383323	0	65,56	-65,56
Universidad Nacional de Chimborazo	91800000.727.7353		70	-70
Universidad Estatal de Milagro	91810000.0000.384124	23,8	100	-76,2
Ministerio de Transporte y Obras Públicas	175200000.0000.375118		100	-100
Universidad de Investigación de Tecnología Experimental YACHAY	091830000.0000.381127	0	100	-100
Universidad Estatal de Bolívar	91620000.0000.385646	0	100	-100

Fuente: Módulo Seguimiento del Sistema Integrado de Planificación e Inversión Pública – SIPEIP, Secretaría Nacional de Planificación. Sistema Integrado de Gestión Financiera e-SIGEF, Ministerio de Economía y Finanzas - Ejecución Presupuestaria. Corte 30 de junio 2021.

Proyectos con ejecución de metas mayor al 105%

De los proyectos que cuentan con programación de metas para el primer semestre del 2021, a continuación, se detallan aquellos que tienen una ejecución de metas físicas mayor al 105% con relación a la meta programada para el periodo enero junio 2021.

Tabla 76 Proyectos con sobre ejecución

Entidad	CUP SIPEIP	Programación I Semestre	Ejecución I Semestre	% Cumplimiento
Ministerio de Transporte y Obras Públicas	175200000.506.3792	0,02	0,26	1300,00%
Universidad Laica Eloy Alfaro de Manabí	91740000.0000.385704	8,33	54,16	650,18%
Universidad Técnica de Quevedo	91720000.0000.381220	1	4,5	450,00%
Servicio Nacional de Medicina Legal y Ciencias Forenses	052290000.0000.382649	3,02	11,93	395,03%

Entidad	CUP SIPEIP	Programación I Semestre	Ejecución I Semestre	% Cumplimiento
Ministerio de Producción Comercio Exterior Inversiones y Pesca	071290000.0000.380291	1,21	3,49	288,43%
Ministerio de Transporte y Obras Públicas	175200000.0000.373954	4	10	250,00%
Ministerio del Trabajo	30400000.1780.7402	0,58	1,3	224,14%
Ministerio de Transporte y Obras Públicas	175200000.506.3855	0,19	0,34	178,95%
Escuela Superior Politécnica Agropecuaria de Manabí Manuel Félix López	91880000.0000.384772	12,5	19,5	156,00%
Universidad Nacional de Loja	91700000.0000.377836	8,35	11,79	141,20%
Ministerio de Agricultura y Ganadería	133600000.0000.375447	3,1	3,94	127,10%
Ministerio del Deporte	91480000.0000.385884	27,19	34,31	126,19%
Secretaría Técnica de La Circunscripción Territorial Especial Amazónica	32540000.0000.384924	22,31	28,09	125,91%
Escuela Superior Politécnica del Litoral	91670000.1305.5712	1,54	1,93	125,32%
Agencia de Regulación y Control Fito y Zoonosanitario	133600000.832.3030	4,8	6	125,00%
Ministerio del Ambiente Agua y Transición Ecológica	30370000.0000.372848	4,12	5,15	125,00%
Ministerio del Ambiente Agua y Transición Ecológica	00101675	0,49	0,6	122,45%
Unidad del Registro Social	30400000.0000.382804	4,58	5,6	122,27%
Secretaría de Educación Superior Ciencia Tecnología e Innovación	091590000.0000.372829	0,09	0,11	122,22%
Secretaría de Derechos Humanos	30330000.988.4201	83,33	100	120,00%
Ministerio de Agricultura y Ganadería	133600000.1.2615	2	2,4	120,00%
Escuela Politécnica Nacional	91770000.0000.378192	1,63	1,95	119,63%
Ministerio de Transporte y Obras Públicas	175200000.0000.382584	6,9	8,22	119,13%
Ministerio De Salud Publica	123200000.614.6296	2,43	2,89	118,93%
Escuela Politécnica Nacional	91770000.0000.376442	3,2	3,73	116,56%
Universidad Técnica de Ambato	91760000.0000.374334	2,6	3	115,38%
Ministerio de Educación	91400000.0000.383753	8,86	10,12	114,22%
Ministerio de Desarrollo Urbano y Vivienda	185500000.0000.383651	1,5	1,7	113,33%
Ministerio de Transporte y Obras Públicas	175200000.506.3833	2,1	2,35	111,90%
Universidad Técnica del Norte	91690000.0000.385388	86	96	111,63%
Ministerio de Cultura y Patrimonio	91500000.0000.376387	6,25	6,94	111,04%
Ministerio de Transporte y Obras Públicas	175200000.506.3861	0,11	0,12	109,09%

Entidad	CUP SIPEIP	Programación I Semestre	Ejecución I Semestre	% Cumplimiento
Universidad Estatal de Milagro	91810000.0000.383720	20	21,77	108,85%
Ministerio de Energía y Recursos Naturales no Renovables	144210000.0000.374174	4,05	4,39	108,40%
Ministerio del Trabajo	113100000.855.3309	2,17	2,35	108,29%
Defensoría Pública	020150000.0000.382725	32,42	35,07	108,17%
Ministerio de Agricultura y Ganadería	133600000.0000.372244	3,06	3,28	107,19%
Universidad Nacional de Educación UNAE	91400000.0000.372691	0,62	0,66	106,45%
Universidad Técnica del Norte	91690000.0000.384286	16,67	17,56	105,34%

Fuente: Módulo Seguimiento del Sistema Integrado de Planificación e Inversión Pública – SIPEIP, Secretaría Nacional de Planificación. Sistema Integrado de Gestión Financiera e-SIGEF, Ministerio de Economía y Finanzas - Ejecución Presupuestaria. Corte 30 de junio 2021.

Recomendación General: De acuerdo a los proyectos antes detallados las instituciones ejecutoras deben realizar un análisis de la información reportada. Asimismo, las entidades deben realizar una programación adecuada de metas a fin de que haya consistencia entre la capacidad de ejecución de la entidad y lo programado.

Conclusiones

- De manera general se evidencia que en todas las entidades existe un bajo cumplimiento de la ejecución presupuestaria de los proyectos, frente al cumplimiento de las metas físicas.
- Las entidades responsables de la ejecución de proyectos que no cuentan con programación de metas físicas para el 2021, deben realizar el análisis institucional correspondiente, para determinar si estos proyectos deben iniciar con el proceso de cierre y/o baja, cumpliendo para el efecto con lo que establece la normativa legal vigente.
- Las entidades responsables de los proyectos que han sido reportados como estado “Finalizado”, deben cumplir con el proceso de cierre y/o baja de los mismos, de acuerdo a lo que establece la normativa legal vigente.
- Las entidades responsables de la ejecución de proyectos que se encuentran reportados en estado “Paralizado”, deben proceder con el análisis institucional, para definir si estos proyectos van a continuar o deben cumplir con el proceso de cierre y/o baja, de acuerdo a lo que establece la normativa legal vigente.
- Las entidades responsables de la ejecución de proyectos reportados con estado “No Inicia” deben proceder con el análisis institucional, para definir si estos proyectos se van a ejecutar, caso contrario deben cumplir con el proceso de baja, de acuerdo a lo que establece la normativa legal vigente.
- Las entidades que presentan un cumplimiento de mayor al 100%, deben realizar un análisis de la información reportada, a fin de identificar si existe una correcta programación de las

metas anuales, así como también si existen errores o inconsistencias en el registro de información en el sistema.

- De los proyectos que se registró información correspondiente al primer semestre del 2021 (corte al 30 de junio de 2021), 88 proyectos cambiaron el avance acumulado real en referencia a lo reportado a diciembre de 2020, en este sentido, las entidades deberán verificar que el valor reportado guarde coherencia con los valores de avance físico de metas reportados en años anteriores. Es importante considerar que el ajuste del avance acumulado se da cuando se modifican las metas de los componentes, se incluyen nuevos componentes que modifican su ponderación o se dan cambios en la vigencia del proyecto.

Elaborado por:

Nancy Yolanda Arias Barreno

Franklin Rene Chiguano Guaynilla

Leonardo Fabricio Vera Solórzano

Revisado por:

Leonardo Fabricio Vera Solórzano

Juan Francisco Endara Calderón

Aprobado por:

Fernando Rafael Yáñez Valverde

GLOSARIO DE TÉRMINOS

Avance físico:

Reporte que permite conocer el grado de cumplimiento en términos de metas que se alcanzan y registran en los objetivos, programas o proyectos establecidos por las entidades.

Meta:

Se define como la expresión concreta y cuantificable de lo que se busca alcanzar en un período definido, sean estos impactos, resultado o gestión.

Plan:

Instrumento de planificación que, a partir de orientaciones y prioridades definidas en el ámbito técnico y político, establecen objetivos y metas de corto, mediano o largo plazo, así como las acciones a alcanzar y espacios de articulación.

Planificación:

Es el proceso que utiliza la administración pública para determinar el curso de las acciones y decisiones en tiempo presente y, establecer un rumbo a los acontecimientos del futuro en el corto, mediano y largo plazo. La planificación se puede definir como el diseño de una hoja de ruta que permite construir un futuro deseado, en concordancia con las prioridades nacionales y políticas.

Programas Presupuestarios:

Expresa el producto o grupo de productos, con característica final o terminal, que resultan del proceso de producción. Sus características principales son:

- Es la categoría presupuestaria de mayor nivel y se conforma con la agregación de categorías programáticas de menor nivel que contribuyen al proceso de producción y provisión de productos.
- Debe corresponder a la misión institucional.
- Necesariamente estará vinculada a alguna categoría del plan.
- Debe estar ligado a una unidad administrativa dentro de la estructura organizacional de una institución, que se responsabilizará de la gestión del programa.

Plan Anual de Inversiones – PAI

Es un instrumento de programación anual que contiene la descripción presupuestaria de los estudios, programas y proyectos de inversión pública prioritarios para la asignación de recursos, correspondiente a las entidades, instituciones y organismos del sector público que reciben o recibirán financiamiento a través del Presupuesto General del Estado, en función de los estudios, programas y proyectos registrados en el Banco de Proyectos y que cuentan con dictamen de prioridad vigente de acuerdo a lo dispuesto en el Código Orgánico de Planificación y Finanzas Públicas y su Reglamento General.

Programa de inversión pública:

Es el conjunto de estudios y proyectos, mediante los cuales las entidades del sector público buscan coordinar acciones en beneficio de un sector específico del país.

Proyecto de inversión pública:

Se entiende por proyecto el conjunto de antecedentes, estudios y evaluaciones financieras y socioeconómicas que permiten tomar la decisión de realizar o no una inversión en la producción

de obras, bienes o servicios destinados a satisfacer una determinada necesidad colectiva. El proyecto se considera como tal hasta tanto se lo concluya y pase a formar parte de la economía del país. El ciclo de un proyecto se compone de dos grandes fases: pre-inversión e inversión, es decir, estudios y ejecución.

Sector:

Se entiende por sector al conjunto de instituciones que se organizan en torno las áreas de intervención y responsabilidad que desarrolla el Estado.

Seguimiento:

Proceso sistemático periódico de observación, medición, análisis, que permite verificar la realización progresiva del programa, proyecto o política pública y sus resultados con el objetivo de comprobar su avance, en vista de controlar la gestión y ayudar en la toma de decisiones.

Gabinete Sectorial:

Se establecen los Gabinetes Sectoriales como instancias de obligatoria convocatoria, destinados a la revisión, articulación, coordinación y armonización de la política intersectorial dentro de su ámbito y su sujeción al Plan Nacional de Desarrollo. Deberán coordinar sus acciones con la Secretaría General de Gabinete de la Presidencia. (Decreto Nro. 1012 - 9 de marzo de 2020).

Conceptos de estados de proyectos

Paralizado: Proyecto detenido como resultado de la no ejecución de actividades según lo programado. La no ejecución de actividades puede deberse a recortes del presupuesto, problemas contractuales, falta de asignación de recursos, entre otros.

Finalizado: Proyecto que ha cumplido la fase de ejecución de metas.

Cierre: Es el estado que se le asigna a un estudio de pre-inversión, programa o proyecto de inversión pública que cumpla con las siguientes condiciones:

- Que el estudio de pre-inversión o el proyecto de inversión, haya finalizado su ejecución, cumplido el 100% de las metas físicas planteadas y logrado el propósito para el cual fue formulado.
- En el caso de un programa de inversión, que todos los proyectos que formen parte del mismo hayan finalizado su ejecución; y, que se haya cumplido el 100% de las metas físicas y logrado el propósito establecido en el programa.
- Que el estudio, programa o proyecto de inversión no se encuentre sujeto a proceso legal ni administrativo alguno; y, que no tenga obligaciones pendientes de pago; y,
- Que el estudio, programa o proyecto de inversión no presente saldos presupuestarios contables o de tesorería, pendientes de liquidación en el Ministerio de Economía y Finanzas.

Baja: Es el estado que se le asigna a un estudio de pre-inversión, programa o proyecto de inversión pública cuando se cumplen las siguientes condiciones:

- Que el estudio de pre-inversión o el proyecto de inversión de que se trate no haya finalizado su ejecución; no haya cumplido el 100% de las metas físicas planteadas; no haya logrado el propósito para el cual fue formulado; y, que la entidad responsable de su ejecución decida suspenderlo definitivamente.
- En el caso de un proyecto de inversión, que algún proyecto que lo conforme no haya finalizado su ejecución; que no se haya cumplido el 100% de las metas físicas ni logrado el propósito establecido en el programa; y, que la entidad responsable de su ejecución decida suspenderlo definitivamente.

- Que el estudio, programa o proyecto de inversión no se encuentre inmerso en proceso legal ni administrativo alguno; y, que no tenga obligaciones pendientes de pago; y,
- Que el estudio, programa o proyecto de inversión no presente saldos presupuestarios, contables o de tesorería, pendientes de liquidación en el Ministerio de Economía y Finanzas.

Fuentes Bibliográficas:

- Secretaría Nacional de Planificación. Norma Técnica del Sistema Nacional Descentralizado de Planificación Participativa.
- Secretaría Nacional de Planificación. Manual de Usuario Módulo de Seguimiento a la Planificación Institucional-SIPeIP. Versión 3, julio 2021.
- Secretaría Nacional de Planificación. Lineamientos para optimizar los procesos de Cierre y Baja de Estudios de Pre-inversión, así como de Programas y Proyectos de Inversión Pública. Acuerdo Nro. SNPD-025-2017 de 10 de julio de 2017