

# SECRETARÍA NACIONAL DE PLANIFICACIÓN

## Informe de ejecución física del Presupuesto General del Estado

Periodo enero – diciembre 2021

Marzo 2022

## CONTENIDO

|   |    |
|---|----|
| <b>CAPÍTULO I</b> .....   | 11 |
| 1.1 Introducción.....   | 11 |
| 1.2 Marco Legal .....   | 11 |
| 1.3 Objetivo .....  | 14 |
| 1.4 Metodología aplicada.....   | 14 |
| 1.5 Estructura del Presupuesto General del Estado .....   | 21 |
| Programas institucionales por Objetivos del Plan Nacional de Desarrollo .....   | 24 |
| 1.5.1 Estructura y ejecución presupuestaria del Plan Anual de Inversiones – PAI 2021 .....  | 24 |
| <br><b>CAPITULO II: ANÁLISIS POR OBJETIVOS DEL PLAN NACIONAL DE DESARROLLO 2021-2025</b> ...  | 27 |
| 2.1 Objetivo 1: Incrementar y fomentar, de manera inclusiva, las oportunidades de empleo y las condiciones laborales .....  | 27 |
| 2.1.1 Análisis del cumplimiento de metas de los programas institucionales.....  | 28 |
| 2.1.2 Análisis presupuestario del Plan Anual de Inversiones .....   | 29 |
| 2.1.3 Análisis del cumplimiento de metas de los proyectos de inversión .....  | 30 |
| 2.2 Objetivo 2: Impulsar un sistema económico con reglas claras que fomente el comercio exterior, turismo, atracción de inversiones y modernización del sistema financiero nacional ..... | 33 |
| 2.2.1 Análisis del cumplimiento de metas de los programas institucionales.....  | 33 |
| 2.2.2 Análisis presupuestario del Plan Anual de Inversiones .....   | 37 |
| 2.2.3 Análisis del cumplimiento de metas de los proyectos de inversión .....  | 39 |
| 2.2.4 Resultados relevantes de proyectos alineados al objetivo 2, reportados por las instituciones .....  | 41 |
| 2.3 Objetivo 3: Fomentar la productividad y competitividad en los sectores agrícola, industrial, acuícola y pesquero, bajo el enfoque de la economía circular .....                       | 42 |
| 2.3.1 Análisis del cumplimiento de metas de los programas institucionales.....  | 42 |
| 2.3.2 Análisis presupuestario del Plan Anual de Inversiones .....   | 44 |
| 2.3.3 Análisis del cumplimiento de metas de los proyectos de inversión .....  | 46 |
| 2.3.4 Resultados relevantes de proyectos alineados al Objetivo 3, reportados por las instituciones .....  | 49 |
| 2.4 Objetivo 4: Garantizar la gestión de las finanzas públicas de manera sostenible y transparente.....   | 50 |
| 2.4.1 Análisis del cumplimiento de metas de los programas institucionales.....  | 50 |
| 2.4.2 Análisis presupuestario del Plan Anual de Inversiones .....   | 52 |
| 2.4.3 Análisis del cumplimiento de metas de los proyectos de inversión .....  | 53 |
| 2.4.4 Resultados relevantes de proyectos alineados al Objetivo 4, reportados por las instituciones .....  | 54 |
| 2.5 Objetivo 5: Proteger a las familias, garantizar sus derechos y servicios, erradicar la pobreza y promover la inclusión social.....  | 55 |
| 2.5.1 Análisis del cumplimiento de metas de los programas institucionales.....  | 55 |
| 2.5.2 Análisis presupuestario del Plan Anual de Inversiones .....   | 58 |
| 2.5.3 Análisis del cumplimiento de metas de los proyectos de inversión .....  | 59 |
| 2.5.4 Resultados relevantes de proyectos alineados al Objetivo 5, reportados por las instituciones .....  | 62 |
| 2.6 Objetivo 6: Garantizar el derecho a la salud integral, gratuita y de calidad .....  | 63 |

|        |   |     |
|--------|---|-----|
| 2.6.1  | Análisis del cumplimiento de metas de los programas institucionales.....  | 63  |
| 2.6.2  | Análisis presupuestario del plan anual de inversiones.....  | 68  |
| 2.6.3  | Análisis del cumplimiento de metas de los proyectos de inversión .....  | 69  |
| 2.6.4  | Resultados relevantes de proyectos alineados al Objetivo 6, reportados por las instituciones .....  | 71  |
| 2.7    | Objetivo 7: Potenciar las capacidades de la ciudadanía y promover una educación innovadora, inclusiva y de calidad en todos los niveles.....  | 73  |
| 2.7.1  | Análisis del cumplimiento de metas de los programas institucionales.....  | 73  |
| 2.7.2  | Análisis presupuestario del Plan Anual de Inversiones .....   | 89  |
| 2.7.3  | Análisis del cumplimiento de metas de los proyectos de inversión .....  | 91  |
| 2.7.4  | Resultados relevantes de proyectos alineados al Objetivo 7, reportados por las instituciones .....  | 95  |
| 2.8    | Objetivo 8: Generar nuevas oportunidades y bienestar para las zonas rurales, con énfasis en pueblos y nacionalidades.....   | 96  |
| 2.8.1  | Análisis del cumplimiento de metas de los programas institucionales.....  | 96  |
| 2.8.2  | Análisis presupuestario del Plan Anual de inversiones .....   | 99  |
| 2.8.3  | Análisis del cumplimiento de metas de los proyectos de inversión .....  | 100 |
| 2.8.4  | Resultados relevantes de proyectos alineados al Objetivo 8, reportados por las instituciones .....  | 101 |
| 2.9    | Objetivo 9: Garantizar la seguridad ciudadana, orden público y gestión de riesgos ...   | 103 |
| 2.9.1  | Análisis del cumplimiento de metas de los programas institucionales.....  | 104 |
| 2.9.2  | Análisis presupuestario del Plan Anual de Inversiones .....   | 106 |
| 2.9.3  | Análisis del cumplimiento de metas de los proyectos de inversión .....  | 107 |
| 2.10   | Objetivo 10: Garantizar la soberanía nacional, integridad territorial y seguridad del Estado.....   | 111 |
| 2.10.1 | Análisis del cumplimiento de metas de los programas institucionales.....  | 111 |
| 2.10.2 | Análisis Presupuestario del Plan Anual de Inversiones .....   | 113 |
| 2.10.3 | Análisis del cumplimiento de metas de los proyectos de inversión .....  | 114 |
| 2.11   | Objetivo 11: Conservar, restaurar, proteger y hacer un uso sostenible de los recursos naturales.....  | 117 |
| 2.11.1 | Análisis del cumplimiento de metas de los programas institucionales.....  | 117 |
| 2.11.2 | Análisis presupuestario del Plan Anual de Inversiones .....   | 120 |
| 2.11.3 | Análisis del cumplimiento de metas de los proyectos de inversión .....  | 121 |
| 2.11.4 | Resultados relevantes de proyectos alineados al Objetivo 11, reportados por las instituciones .....   | 123 |
| 2.12   | Objetivo 12: Fomentar modelos de desarrollo sostenibles aplicando medidas de adaptación y mitigación al Cambio Climático.....   | 124 |
| 2.13   | Objetivo 13: Promover la gestión integral de los recursos hídricos .....  | 125 |
| 2.13.1 | Análisis del cumplimiento de metas de los programas institucionales.....  | 125 |
| 2.13.2 | Análisis Presupuestario del Plan Anual de Inversiones .....   | 126 |
| 2.13.3 | Análisis del cumplimiento de metas de los proyectos de inversión .....  | 127 |
| 2.14   | Objetivo 14: Fortalecer las capacidades del Estado con énfasis en la administración de justicia y eficiencia en los procesos de regulación y control, con independencia y autonomía ..... | 128 |
| 2.14.1 | Análisis del cumplimiento de metas de los programas institucionales.....  | 128 |
| 2.14.2 | Análisis Presupuestario del Plan Anual de Inversiones .....   | 135 |
| 2.14.3 | Análisis del cumplimiento de metas de los proyectos de inversión .....  | 136 |

|   |            |
|---|------------|
| 2.15 Objetivo 15: Fomentar la ética pública, la transparencia y la lucha contra la corrupción .....   | 139        |
| 2.15.1 Análisis del cumplimiento de metas de los programas institucionales.....   | 139        |
| 2.15.2 Análisis presupuestario del Plan Anual de Inversiones .....  | 143        |
| 2.15.3 Análisis del cumplimiento de metas de los proyectos de inversión .....   | 144        |
| 2.16 Objetivo 16: Promover la integración regional, la inserción estratégica del país en el mundo y garantizar los derechos de las personas en situación de movilidad humana..... | 146        |
| 2.16.1 Análisis del cumplimiento de metas de los programas institucionales.....   | 146        |
| 2.16.2 Análisis presupuestario del Plan Anual de Inversiones .....  | 148        |
| 2.16.3 Análisis del cumplimiento de metas de los proyectos de inversión .....   | 149        |
| <b>CAPÍTULO III</b> .....   | <b>151</b> |
| 3.1 Alertas de proyectos de inversión.....  | 151        |
| 3.1.1 Proyectos sin reportar información .....  | 151        |
| 3.1.2 Proyectos sin registros en el SIPeIP.....   | 151        |
| 3.1.3 Proyectos en ejecución sin programación de metas para el 2021.....  | 152        |
| 3.1.4 Proyectos finalizados.....  | 156        |
| 3.1.5 Proyectos paralizados.....  | 164        |
| 3.1.6 Proyectos no inician .....  | 166        |
| 3.1.7 Proyectos con metas físicas no cumplidas .....  | 168        |
| 3.1.8 Proyectos con ejecución de metas mayor al 105%.....   | 181        |
| <b>CAPÍTULO IV</b> .....  | <b>182</b> |
| 4.1 Conclusiones .....  | 182        |
| 4.2 Anexos .....  | 183        |
| 4.3 Firmas de responsabilidad.....  | 183        |

## ÍNDICE DE GRÁFICOS

|  |    |
|--|----|
| Gráfico 1. Ejes y Objetivos del Plan de Creación de Oportunidades 2021 - 2025 .....  | 15 |
| Gráfico 2. Porcentaje de participación del presupuesto devengado de los Programas Institucionales y Proyectos de Inversión por ejes del Plan Nacional de Desarrollo..... | 23 |
| Gráfico 3. Ejecución de los Programas Institucionales y Proyectos de Inversión por objetivos del Plan Nacional de Desarrollo .....                                       | 23 |
| Gráfico 4. Ejecución del Plan Anual de Inversiones .....   | 25 |
| Gráfico 5. Porcentaje de ejecución de los programas institucionales y estudios, programas y proyectos de inversión .....   | 27 |
| Gráfico 6. Programación de metas y participación por gabinete sectorial de proyectos alineados al objetivo 1.....  | 30 |
| Gráfico 7. Porcentaje promedio de ejecución de metas y participación presupuestaria de proyectos por gabinete sectorial alineados al objetivo 1. ....                    | 31 |
| Gráfico 8. Porcentaje de ejecución de los programas institucionales y estudios, programas y proyectos de inversión .....   | 33 |
| Gráfico 9. Programación de metas y participación por gabinete sectorial de proyectos alineados al objetivo 2.....  | 39 |
| Gráfico 10. Porcentaje promedio de ejecución de metas y participación presupuestaria de proyectos por gabinete sectorial alineados al objetivo 2. ....                   | 40 |
| Gráfico 11. Porcentaje de ejecución de los programas institucionales y estudios, programas y proyectos de inversión .....  | 42 |
| Gráfico 12. Programación de metas y participación por gabinete sectorial de proyectos alineados al objetivo 3.....   | 46 |
| Gráfico 13. Porcentaje promedio de ejecución de metas y participación presupuestaria de proyectos por gabinete sectorial alineados al objetivo 3. ....                   | 47 |
| Gráfico 14. Porcentaje de ejecución de los programas institucionales y estudios, programas y proyectos de inversión .....  | 50 |
| Gráfico 15. Programación de metas y participación por gabinete sectorial de proyectos alineados al objetivo 4.....   | 53 |
| Gráfico 16. Porcentaje de ejecución de los programas institucionales y estudios, programas y proyectos de inversión .....  | 55 |
| Gráfico 17. Programación de metas y participación por gabinete sectorial de proyectos alineados al objetivo 5.....   | 60 |
| Gráfico 18. Porcentaje promedio de ejecución de metas y participación presupuestaria de proyectos por gabinete sectorial alineados al objetivo 5. ....                   | 61 |
| Gráfico 19. Porcentaje de ejecución de los programas institucionales y estudios, programas y proyectos de inversión .....  | 63 |
| Gráfico 20. Programación de metas y participación por gabinete sectorial de proyectos alineados al objetivo 6.....   | 69 |
| Gráfico 21. Porcentaje promedio de ejecución de metas y participación presupuestaria de proyectos por gabinete sectorial alineados al objetivo 6. ....                   | 70 |
| Gráfico 22. Porcentaje de ejecución de los programas institucionales y estudios, programas y proyectos de inversión .....  | 73 |

|   |            |
|---|------------|
| <b>Gráfico 23. Programación de metas y participación por gabinete sectorial de proyectos alineados al objetivo 7.....</b>                                     | <b>91</b>  |
| <b>Gráfico 24. Porcentaje promedio de ejecución de metas y participación presupuestaria de proyectos por gabinete sectorial alineados al objetivo 7. ....</b> | <b>92</b>  |
| <b>Gráfico 25. Porcentaje de ejecución de los programas institucionales y estudios, programas y proyectos de inversión .....</b>                              | <b>96</b>  |
| <b>Gráfico 26. Programación de metas y participación por gabinete sectorial de proyectos alineados al objetivo 8.....</b>                                     | <b>100</b> |
| <b>Gráfico 27. Porcentaje promedio de ejecución de metas y participación presupuestaria de proyectos por gabinete sectorial alineados al objetivo 8. ....</b> | <b>101</b> |
| <b>Gráfico 28. Porcentaje de ejecución de los programas institucionales y estudios, programas y proyectos de inversión .....</b>                              | <b>103</b> |
| <b>Gráfico 29. Programación de metas y participación por gabinete sectorial de proyectos alineados al objetivo 9.....</b>                                     | <b>108</b> |
| <b>Gráfico 30. Porcentaje promedio de ejecución de metas y participación presupuestaria de proyectos por gabinete sectorial alineados al objetivo 9. ....</b> | <b>108</b> |
| <b>Gráfico 31. Porcentaje de ejecución de los programas institucionales y estudios, programas y proyectos de inversión .....</b>                              | <b>111</b> |
| <b>Gráfico 32. Porcentaje de ejecución de los programas institucionales y estudios, programas y proyectos de inversión .....</b>                              | <b>117</b> |
| <b>Gráfico 33. Programación de metas y participación por gabinete sectorial de proyectos alineados al objetivo 11.....</b>                                    | <b>121</b> |
| <b>Gráfico 34. Porcentaje promedio de ejecución de metas y participación presupuestaria de proyectos por gabinete sectorial alineados al objetivo 11.....</b> | <b>122</b> |
| <b>Gráfico 35. Porcentaje de ejecución de los programas institucionales y estudios, programas y proyectos de inversión .....</b>                              | <b>125</b> |
| <b>Gráfico 36. Porcentaje de ejecución de los programas institucionales y estudios, programas y proyectos de inversión .....</b>                              | <b>128</b> |
| <b>Gráfico 37. Programación de metas y participación por gabinete sectorial de proyectos alineados al objetivo 14.....</b>                                    | <b>137</b> |
| <b>Gráfico 38. Porcentaje promedio de ejecución de metas y participación presupuestaria de proyectos por gabinete sectorial alineados al objetivo 14.....</b> | <b>137</b> |
| <b>Gráfico 39. Porcentaje de ejecución de los programas institucionales y estudios, programas y proyectos de inversión .....</b>                              | <b>139</b> |
| <b>Gráfico 40. Porcentaje promedio de ejecución de metas y participación presupuestaria de proyectos por gabinete sectorial alineados al objetivo 15.....</b> | <b>144</b> |
| <b>Gráfico 41. Porcentaje de ejecución de los programas institucionales y estudios, programas y proyectos de inversión .....</b>                              | <b>146</b> |
| <b>Gráfico 42. Porcentaje promedio de ejecución de metas y participación presupuestaria de proyectos por gabinete sectorial alineados al objetivo 16.....</b> | <b>150</b> |

## ÍNDICE DE TABLAS

|  |    |
|--|----|
| Tabla 1. Detalle de entidades .....  | 16 |
| Tabla 2. Presupuesto institucional.....  | 22 |
| Tabla 3. Presupuesto programas institucionales por ejes y objetivos del Plan Nacional de Desarrollo.....   | 24 |
| Tabla 4. Detalle de proyectos .....  | 25 |
| Tabla 5. Presupuesto del Plan Anual de Inversiones por ejes y objetivos del Plan Nacional de Desarrollo.....   | 26 |
| Tabla 6. Ejecución programas institucionales.....  | 28 |
| Tabla 7. Ejecución presupuestaria de los proyectos de inversión por gabinete alineados al objetivo 1 .....   | 29 |
| Tabla 8. Ejecución presupuestaria de los proyectos de inversión por gabinete alineados al objetivo 1(millones de dólares).....                                   | 30 |
| Tabla 9. Proyectos de la Secretaría Técnica de la Circunscripción Territorial Especial Amazónica con programación de metas físicas alineados al objetivo 1 ..... | 32 |
| Tabla 10. Proyectos del Ministerio de Transporte y Obras Públicas con programación de metas físicas alineados al objetivo 1.....                                 | 32 |
| Tabla 11. Ejecución programas institucionales .....  | 34 |
| Tabla 12. Ejecución presupuestaria de los proyectos de inversión por gabinete alineados al objetivo 2 .....  | 38 |
| Tabla 13. Ejecución presupuestaria de los proyectos de inversión por entidad alineados al objetivo 2 .....   | 38 |
| Tabla 14. Proyectos del Ministerio de Transporte y Obras Públicas con programación de metas físicas alineados al objetivo 2.....                                 | 40 |
| Tabla 15. Ejecución programas institucionales .....  | 42 |
| Tabla 16. Ejecución presupuestaria de los proyectos de inversión por gabinete alineados al objetivo 3 .....  | 45 |
| Tabla 17. Ejecución presupuestaria de los proyectos de inversión por entidad alineados al objetivo 3 .....   | 45 |
| Tabla 18. Proyectos del Ministerio de Agricultura y Ganadería con programación de metas físicas alineados al objetivo 3 .....                                    | 47 |
| Tabla 19. Proyectos del Ministerio de Transporte y Obras Públicas con programación de metas físicas alineados al objetivo 3.....                                 | 48 |
| Tabla 20. Ejecución programas institucionales .....  | 50 |
| Tabla 21. Ejecución presupuestaria de los proyectos de inversión por gabinete alineados al objetivo 4 .....  | 52 |
| Tabla 22. Objetivo 4. Ejecución presupuestaria de los proyectos de inversión por entidad alineados al objetivo 4.....  | 52 |
| Tabla 23. Proyectos del Ministerio de Economía y Finanzas con programación de metas físicas alineados al objetivo 4 .....  | 54 |
| Tabla 24. Ejecución programas institucionales .....  | 56 |
| Tabla 25. Ejecución presupuestaria de los proyectos de inversión por gabinete alineados al objetivo 5 .....  | 59 |

|  |     |
|--|-----|
| Tabla 26. Ejecución presupuestaria de los proyectos de inversión por entidad alineados al objetivo 5 .....   | 59  |
| Tabla 27. Proyectos del Ministerio de Inclusión Económica y Social con programación de metas físicas alineados al objetivo 5 .....                                       | 61  |
| Tabla 28. Ejecución programas institucionales .....  | 64  |
| Tabla 29. Ejecución presupuestaria de los proyectos de inversión por gabinete alineados al objetivo 6 .....  | 68  |
| Tabla 30. Ejecución presupuestaria de los proyectos de inversión por entidad alineados al objetivo 6 .....   | 69  |
| Tabla 31. Proyectos del Ministerio de Salud Pública con programación de metas físicas alineados al objetivo 6.....   | 70  |
| Tabla 32. Ejecución programas institucionales .....  | 74  |
| Tabla 33. Ejecución presupuestaria de los proyectos de inversión por gabinete alineados al objetivo 7 .....  | 90  |
| Tabla 34. Ejecución presupuestaria de los proyectos de inversión por entidad alineados al objetivo 7 .....   | 90  |
| Tabla 35. Proyectos del Ministerio de Educación con programación de metas físicas alineados al objetivo 7 .....  | 93  |
| Tabla 36. Proyectos de la Secretaría de Educación Superior Ciencia Tecnología e Innovación con programación de metas físicas alineados al objetivo 7 .....               | 93  |
| Tabla 37. Proyectos de la Universidad de Cuenca con programación de metas físicas alineados al objetivo 7.....   | 94  |
| Tabla 38. Proyectos de la Escuela Politécnica Nacional con programación de metas físicas alineados al objetivo 7.....  | 94  |
| Tabla 39. Ejecución programas institucionales .....  | 97  |
| Tabla 40. Ejecución presupuestaria de los proyectos de inversión por gabinete alineados al objetivo 8 .....  | 99  |
| Tabla 41. Ejecución presupuestaria de los proyectos de inversión por entidad alineados al objetivo 8 .....   | 99  |
| Tabla 42. Proyectos del Ministerio de Energía y Recursos Naturales no Renovables con programación de metas físicas alineados al objetivo 8 .....                         | 101 |
| Tabla 43. Ejecución programas institucionales .....  | 104 |
| Tabla 44. Ejecución presupuestaria de los proyectos de inversión por gabinete alineados al objetivo 9 .....  | 107 |
| Tabla 45. Ejecución presupuestaria de los proyectos de inversión por entidad alineados al objetivo 9 .....   | 107 |
| Tabla 46. Proyectos del Servicio Nacional de Atención Integral a Personas Adultas Privadas de La Libertad con programación de metas físicas alineados al objetivo 9..... | 109 |
| Tabla 47. Proyectos del Servicio Nacional de Gestión de Riesgos y Emergencias con programación de metas físicas alineados al objetivo 9 .....                            | 109 |
| Tabla 48. Ejecución programas institucionales .....  | 112 |
| Tabla 49. Ejecución presupuestaria de los proyectos de inversión por gabinete alineados al objetivo 10 .....   | 114 |



|   |     |
|---|-----|
| Tabla 50. Ejecución presupuestaria de los proyectos de inversión por entidad alineados al objetivo 10 .....                                       | 114 |
| Tabla 51. Proyectos del Ministerio de Defensa Nacional con programación de metas físicas alineados al objetivo 10.....                            | 115 |
| Tabla 52. Proyectos del Instituto Oceanográfico y Antártico de la Armada con programación de metas físicas alineados al objetivo 10.....          | 116 |
| Tabla 53. Ejecución programas institucionales .....   | 118 |
| Tabla 54. Ejecución presupuestaria de los proyectos de inversión por gabinete alineados al objetivo 11 .....                                      | 120 |
| Tabla 55. Ejecución presupuestaria de los proyectos de inversión por entidad alienados al objetivo 11 .....                                       | 121 |
| Tabla 56. Proyectos del Ministerio de Energía y Recursos Naturales no Renovables con programación de metas físicas alineados al objetivo 11 ..... | 123 |
| Tabla 57. Ejecución programas institucionales .....   | 125 |
| Tabla 58. Ejecución presupuestaria de los proyectos de inversión por gabinete alineados al objetivo 13 .....                                      | 126 |
| Tabla 59. Ejecución presupuestaria de los proyectos de inversión por entidad alineados al objetivo 13 .....                                       | 126 |
| Tabla 60. Proyectos del Ministerio del Ambiente, Agua y Transición Ecológica con programación de metas físicas alineados al objetivo 13 .....     | 127 |
| Tabla 61. Ejecución programas institucionales .....   | 129 |
| Tabla 62. Ejecución presupuestaria de los proyectos de inversión por gabinete alineados al objetivo 14 .....                                      | 135 |
| Tabla 63. Ejecución presupuestaria de los proyectos de inversión por entidad alienados al objetivo 14 .....                                       | 136 |
| Tabla 64. Proyectos del Ministerio del Trabajo con programación de metas físicas alineados al objetivo 14 .....                                   | 138 |
| Tabla 65. Proyectos del Unidad del Registro Social con programación de metas físicas alineados al objetivo 14.....                                | 138 |
| Tabla 66. Ejecución programas institucionales .....   | 140 |
| Tabla 67. Ejecución presupuestaria de los proyectos de inversión por gabinete alienados al objetivo 15 .....                                      | 143 |
| Tabla 68. Ejecución presupuestaria de los proyectos de inversión por entidad alienados al objetivo 15 .....                                       | 143 |
| Tabla 69. Proyectos de la Contraloría General del Estado con programación de metas físicas alineados al objetivo 15.....                          | 145 |
| Tabla 70. Ejecución programas institucionales .....   | 147 |
| Tabla 71. Ejecución presupuestaria de los proyectos de inversión por gabinete alineados al objetivo 16 .....                                      | 149 |
| Tabla 72. Ejecución presupuestaria de los proyectos de inversión por entidad alineados al objetivo 16 .....                                       | 149 |
| Tabla 73. Proyectos del Ministerio de Transporte y Obras Públicas con programación de metas físicas alineados al objetivo 16 .....                | 150 |
| Tabla 74. Proyectos sin reportar información.....   | 151 |

|   |            |
|---|------------|
| <b>Tabla 75. Proyectos sin registros en el SIPeIP .....</b>                 | <b>151</b> |
| <b>Tabla 76. Proyectos en ejecución sin programación de metas 2021.....</b> | <b>152</b> |
| <b>Tabla 77. Proyectos reportados con estado “Finalizado” .....</b>         | <b>156</b> |
| <b>Tabla 78. Proyectos reportados con estado “Paralizado” .....</b>         | <b>164</b> |
| <b>Tabla 79. Proyectos reportados con estado “No inician” .....</b>         | <b>166</b> |
| <b>Tabla 80. Proyectos con metas físicas no cumplidas.....</b>              | <b>168</b> |
| <b>Tabla 81. Proyectos con sobre ejecución .....</b>                        | <b>181</b> |

## CAPÍTULO I

### 1.1 Introducción

La Secretaría Nacional de Planificación coordina y articula la planificación a mediano y largo plazo, orientada al desarrollo sostenible e incluyente del país. Dentro del ciclo de la planificación nacional, el subsistema de seguimiento tiene el propósito de monitorear las políticas públicas en el marco del Sistema Nacional Descentralizado de Planificación Participativa.

Las entidades que reciben recursos del Presupuesto General del Estado, en el ámbito de sus competencias, identifican y establecen la programación de su planificación institucional a corto y mediano plazo, lo cual orienta la toma de decisiones y el curso de acción encaminado a la generación y provisión de productos (bienes y/o servicios) que benefician a la ciudadanía. Al formular la planificación, las entidades identifican las metas que esperan alcanzar y que contribuyen a cumplir con los objetivos de la Planificación Institucional, Planes Sectoriales y del Plan Nacional de Desarrollo.

El Consejo Nacional de Planificación, mediante Resolución Nro. 002-2021-CNP del 20 de septiembre de 2021, resuelve dar por conocido y aprobar el Plan Nacional de Desarrollo denominado *Plan de Creación de Oportunidades 2021-2025*. En este marco, mediante oficio No. SNP-SG-2021-0234-OF se informó a las entidades que en el Módulo de Seguimiento a la Planificación Institucional del SIPeIP, están registrados los objetivos del *Plan de Creación de Oportunidades 2021-2025*, para la alineación correspondiente.

En el proceso de seguimiento, la verificación del cumplimiento de las metas programadas mide el avance de los resultados alcanzados por las entidades, producto de lo cual, es posible identificar desviaciones en las metas y generar alertas para la toma de acciones correctivas.

En este contexto, el presente informe sustenta su análisis sobre la base de la información que reportan las entidades que reciben recursos del Presupuesto General del Estado (PGE), relacionado con la programación y ejecución física de metas de los programas institucionales y de los estudios, programas y/o proyectos de inversión. El componente analizado corresponde a la ejecución de los Programas Institucionales y Plan Anual de Inversiones durante el período comprendido entre enero y diciembre del ejercicio fiscal 2021, que se financia con recursos del Gasto Permanente y Gasto No Permanente.

### 1.2 Marco Legal

#### ***Constitución de la República del Ecuador- 2008***

**Artículo 280.-** *“El Plan Nacional de Desarrollo es el instrumento al que se sujetarán las políticas, programas y proyectos públicos; la programación y ejecución del presupuesto del Estado; y la inversión y la asignación de los recursos públicos; y coordinar las competencias exclusivas entre el Estado central y los gobiernos autónomos descentralizados. Su observancia será de carácter obligatorio para el sector público e indicativo para los demás sectores”.*

**Artículo 297.-** *“Todo programa financiado con recursos públicos tendrá objetivos, metas y un plazo predeterminado para ser evaluado, en el marco de lo establecido en el Plan Nacional de Desarrollo.*

*Las instituciones y entidades que reciban o transfieran bienes o recursos públicos se someterán a las normas que las regulan y a los principios y procedimientos de transparencia, rendición de cuentas y control público”.*

### **Código Orgánico de Planificación y Finanzas Públicas**

**Artículo 26.-** *“La Secretaría Técnica del Sistema Nacional Descentralizado de Planificación Participativa será ejercida por el ente rector de la planificación. (...)”.*

**Artículo 34.-** *“Plan Nacional de Desarrollo. - El Plan Nacional de Desarrollo es la máxima directriz política y administrativa para el diseño y aplicación de la política pública y todos los instrumentos, dentro del ámbito definido en este código. Su observancia es obligatoria para el sector público e indicativa para los demás sectores” . (...).*

**Artículo 54.-** *“Planes institucionales. - Las instituciones sujetas al ámbito de este código, excluyendo los Gobiernos Autónomos Descentralizados, reportarán al Ente rector de la planificación nacional sus instrumentos de planificación institucionales, para verificar que las propuestas de acciones, programas y proyectos correspondan a las competencias institucionales y los objetivos del Plan Nacional de Desarrollo. El Ente rector de la planificación nacional definirá el instrumento de reporte. Mediante normativa técnica se establecerán las metodologías, procedimientos, plazos e instrumentos necesarios, que serán de obligatorio cumplimiento”.*

**Artículo 60.-** *“Priorización de programas y proyectos de inversión. - Serán prioritarios los programas y proyectos de inversión que el ente rector de la planificación nacional incluya en el plan anual de inversiones del Presupuesto General del Estado, con sujeción al Plan Nacional de Desarrollo. El Plan Anual de Inversiones garantizará el cumplimiento de las reglas fiscales determinadas en este Código, y deberá respetar los techos institucionales y de gasto definidos por el ente rector de las finanzas públicas, de conformidad con este Código y los requisitos y procedimientos que se establezcan en el reglamento al mismo” . (...).*

**Artículo (...).** *“Programas de preservación de capital del Presupuesto General del Estado.- Se entenderá como programa de preservación de capital el que preserve o aumente la riqueza, el patrimonio o la capacidad financiera del Estado”.*

**Artículo 119.-** *“Contenido y finalidad. - Fase del ciclo presupuestario que comprende la medición de los resultados físicos y financieros obtenidos y los efectos producidos, el análisis de las variaciones observadas, con la determinación de sus causas y la recomendación de medidas correctivas.*

*La evaluación física y financiera de la ejecución de los presupuestos de las entidades contempladas en el presente código, será responsabilidad del titular de cada entidad u organismo y se realizará en forma periódica. Los informes de evaluación serán remitidos al ente rector de las finanzas públicas en coordinación con el Ente rector de la planificación nacional y difundidos a la ciudadanía.*

*El ministro a cargo de finanzas públicas efectuará la evaluación financiera global semestral del Presupuesto General del Estado y la pondrá en conocimiento del Presidente o Presidenta de la República y de la Asamblea Nacional en el plazo de 90 días de terminado cada semestre”. (...).*

#### **Reglamento al Código Orgánico de Planificación y Finanzas Públicas**

**Artículo 40.-** *“Sistema integrado de Planificación e Inversión Pública. - Es la herramienta tecnológica puesta a disposición por parte del ente rector de la planificación, que permitirá realizar transacciones en medios digitales. Las solicitudes realizadas con las claves otorgadas para el uso de dicho sistema y los pronunciamientos emitidos a través del mismo son válidas y tendrán el mismo efecto legal que si se hubieran realizado mediante petición escrita mediante firma ológrafa. Cada una de las entidades deberá mantener debidamente archivados todos los documentos de soporte y serán responsables administrativa, civil y penalmente por las solicitudes realizadas con base en formación imprecisa o falsa suministrada a través del sistema. (...).*

**Artículo (...).** - *“(…) El programa de preservación de capital deberá contar con la prioridad a ser emitida por la Secretaría Técnica de Planificación, y será incorporado en el Plan Anual de Inversiones de manera diferenciada en función de la naturaleza operativa, técnica y jurídica del programa. Les corresponde, en el ámbito de sus competencias, a los entes rectores de las finanzas públicas y de la planificación nacional determinar los criterios de evaluación del programa de preservación de capital”.*

**Artículo 59.-** *“Del seguimiento a la planificación institucional. - La planificación institucional incluirá indicadores de resultado, cuyo seguimiento estará a cargo de la Secretaría Nacional de Planificación y Desarrollo, en coordinación con los entes competentes. Las entidades del sector público deberán remitir de manera oportuna la información sobre el cumplimiento de su planificación.”*

#### **Norma Técnica del Sistema Nacional de Planificación Participativa.**

**Artículo 19.-** *“Planes Institucionales.- Los planes institucionales son instrumentos de planificación y gestión, a través de los cuales, cada entidad del sector público, en el ámbito de sus competencias, identifica y establece las prioridades institucionales de mediano y corto plazo, que orienten la toma de decisiones y el curso de acción encaminado a la generación y provisión de productos (bienes y/o servicios) a la ciudadanía o usuarios externos, debidamente financiados (recursos permanentes y/o no permanentes), a fin de contribuir al cumplimiento de las prioridades establecidas en los Planes Sectoriales y/o Plan Nacional de Desarrollo.”*

**Artículo 46.-** *“Seguimiento a los planes institucionales. - El seguimiento a los planes institucionales de las entidades del sector público previstas en la Constitución de la República, excepto los Gobiernos Autónomos Descentralizados, se hará de acuerdo a las guías metodológicas, directrices y lineamientos que emita el ente rector de la planificación nacional.”*

**Artículo 47.-** *“Alcance del seguimiento a los planes institucionales. - El seguimiento a la Planificación Institucional se enfocará en la planificación del nivel estratégico de las entidades del sector público previstas en la presente norma.*

**Artículo 48.-** *Actores del seguimiento a los planes institucionales. - Las entidades del sector público previstas en la presente norma serán responsables de entregar la información del avance al cumplimiento de los planes institucionales, con base en los lineamientos y metodologías definidos por el ente rector de la planificación nacional”.*

#### **Decreto Ejecutivo Nro. 3 de 24 de mayo de 2021**

**Artículo 2.-** *“(…) Créase la Secretaría Nacional de Planificación, como una entidad de derecho público, con personalidad jurídica, dotada de autonomía administrativa y financiera, como organismo técnico responsable de la planificación nacional. (...)”*

#### **Decreto Ejecutivo Nro. 262, del 20 de noviembre de 2021**

*La organización y funcionamiento del gabinete estratégico, gabinetes sectoriales y otros espacios de coordinación y seguimiento.*

### **1.3 Objetivo**

Generar un análisis enmarcado en el avance físico de metas de programas institucionales, así como de los estudios, programas y/o proyectos de inversión que conforman el Plan Anual de Inversiones (PAI), su alineación a los Objetivos del Plan Nacional de Desarrollo y su correlación con la ejecución presupuestaria, que exponga alertas que permitan la toma de decisiones en mejora de la gestión.

### **1.4 Metodología aplicada**

La metodología aplicada en el proceso de seguimiento se sustenta en la programación y registro de avance de las metas de los programas institucionales, así como de los estudios, programas y proyectos del Plan Anual de Inversiones (PAI), en el Módulo de Seguimiento a la Planificación Institucional del Sistema Integrado de Planificación e Inversión Pública (SIPeIP).

Los montos considerados corresponden a la ejecución presupuestaria consolidada proporcionada por el Ministerio de Economía y Finanzas, la misma que es registrada en el Sistema SIPeIP como referencia para las entidades y sobre la cual se desarrolla el análisis del presente informe. Para el análisis de los programas institucionales se excluye el sectorial Tesoro Nacional y las entidades virtuales que lo conforman; mientras que para el análisis del Plan Anual de Inversiones se excluye el grupo 96 “Amortización de Deuda” del programa de preservación de capital

Con la información consolidada, reportada por las entidades en el módulo de seguimiento a la planificación institucional del SIPeIP, se elaboran bases de datos con información generada en el mencionado módulo. Como parte de la base de datos, se cuenta con la alineación de los

programas institucionales, así como de los estudios, programas y proyectos de inversión, con los Objetivos del Plan Nacional de Desarrollo vigente, permitiendo realizar un análisis comparativo del porcentaje de avance de metas físicas y porcentaje de ejecución presupuestaria, con relación a los objetivos nacionales.

El Informe está estructurado según los Ejes establecidos en el *Plan de Creación de Oportunidades 2021-2025*, dentro del cual se analiza la información de los programas institucionales y del Plan Anual de Inversiones por cada uno de los objetivos del Plan Nacional de Desarrollo.

Es importante señalar que las entidades son las responsables de la veracidad y la calidad de la información reportada en el sistema SIPEIP, para la elaboración del presente informe.

### Plan de Creación de Oportunidades 2021-2025

Mediante Resolución Nro. 002-021-CNP del 20 de septiembre de 2021 se da por aprobado el Plan Nacional de Desarrollo denominado *Plan de Creación de Oportunidades 2021-2025*, por lo tanto, el presente Informe, correspondiente al segundo semestre del 2021, tiene como base de análisis la alineación al Plan Nacional de Desarrollo 2021-2025. El *Plan de Creación de Oportunidades 2021-2025*, se encuentra estructurado por 5 ejes y 16 objetivos, los cuales se detallan a continuación:

Gráfico 1. Ejes y Objetivos del Plan de Creación de Oportunidades 2021 - 2025

|                               |  |
|-------------------------------|--|
| EJE 1<br>ECONÓMICO            | Objetivo 1. Incrementar y fomentar, de manera inclusiva, las oportunidades de empleo y las condiciones laborales.  |
|                               | Objetivo 2. Impulsar un sistema económico con reglas claras que fomente el comercio exterior, turismo, atracción de inversiones y modernización del sistema financiero nacional.     |
|                               | Objetivo 3. Fomentar la productividad y competitividad en los sectores agrícola, industrial, acuícola y pesquero, bajo el enfoque de la economía circular                            |
|                               | Objetivo 4. Garantizar la gestión de las finanzas públicas de manera sostenible y transparente.  |
| EJE 2<br>SOCIAL               | Objetivo 5. Proteger a las familias, garantizar sus derechos y servicios, erradicar la pobreza y promover la inclusión social.   |
|                               | Objetivo 6. Garantizar el derecho a la salud integral, gratuita y de calidad.  |
|                               | Objetivo 7. Potenciar las capacidades de la ciudadanía y promover una educación innovadora, inclusiva y de calidad en todos los niveles.   |
|                               | Objetivo 8. Generar nuevas oportunidades y bienestar para las zonas rurales, con énfasis en pueblos y nacionalidades.  |
| EJE 3<br>SEGURIDAD INTEGRAL   | Objetivo 9. Garantizar la seguridad ciudadana, orden público y gestión de riesgos.   |
|                               | Objetivo 10. Garantizar la soberanía nacional, integridad territorial y seguridad del Estado.  |
| EJE 4<br>TRANSICIÓN ECOLÓGICA | Objetivo 11. Conservar, restaurar, proteger y hacer un uso sostenible de los recursos naturales.   |
|                               | Objetivo 12. Fomentar modelos de desarrollo sostenibles aplicando medidas de adaptación y mitigación al Cambio Climático.  |
|                               | Objetivo 13. Promover la gestión integral de los recursos hídricos   |
| EJE 5<br>INSTITUCIONAL        | Objetivo 14. Fortalecer las capacidades del Estado con énfasis en la administración de justicia y eficiencia en los procesos de regulación y control, con independencia y autonomía. |
|                               | Objetivo 15. Fomentar la ética pública, la transparencia y la lucha contra la corrupción.  |
|                               | Objetivo 16. Promover la integración regional, la inserción estratégica del país en el mundo y garantizar los derechos de las personas en situación de movilidad humana.             |

Fuente: Plan Nacional de Desarrollo Creación de Oportunidades 2021-2025 - Secretaría Nacional de Planificación

### Gabinetes Sectoriales y entidades ejecutoras

La elaboración del Informe de Ejecución Física del PGE, con corte al 31 de diciembre de 2021, se sustenta en la información de 154 entidades, de las cuales 94 cuentan con programas institucionales y proyectos de inversión, 57 entidades únicamente disponen de programas institucionales y finalmente 3 entidades cuentan solamente con proyectos de inversión.

La información de cumplimiento de metas físicas y ejecución presupuestaria corresponde a 469<sup>1</sup> Programas Institucionales; mientras que, para el caso del Plan Anual de Inversiones 2021, se contempla el análisis de 736 estudios, programas y/o proyectos ejecutados por 97 entidades del sector público.

Las instituciones se encuentran agrupadas por Gabinetes Sectoriales, conforme el siguiente detalle:

Tabla 1. Detalle de entidades

| Nro. | Gabinete Sectorial | Entidad   | Progr. Inst. | Proy. Inv. |
|------|--------------------|---|--------------|------------|
| 1    | Económico          | Agencia de Regulación y Control de Energía y Recursos Naturales no Renovables               | ✓            | ✓          |
| 2    |                    | Agencia de Regulación y Control de las Telecomunicaciones - ARCOTEL                         | ✓            | ✓          |
| 3    |                    | Agencia Nacional de Regulación y Control del Transporte Terrestre Transito y Seguridad Vial | ✓            | ✓          |
| 4    |                    | Autoridad Portuaria de Esmeraldas   | ✓            | ✓          |
| 5    |                    | Autoridad Portuaria de Guayaquil  | ✓            | ✓          |
| 6    |                    | Autoridad Portuaria de Manta  | ✓            |            |
| 7    |                    | Autoridad Portuaria de Puerto Bolívar   | ✓            |            |
| 8    |                    | Comisión de Tránsito del Ecuador  | ✓            | ✓          |
| 9    |                    | Dirección General de Aviación Civil   | ✓            | ✓          |
| 10   |                    | Dirección General de Registro Civil Identificación y Cedulación                             | ✓            | ✓          |
| 11   |                    | Dirección Nacional de Registros Públicos  | ✓            |            |
| 12   |                    | Instituto de Investigación Geológico y Energético   | ✓            | ✓          |
| 13   |                    | Ministerio de Economía y Finanzas   | ✓            | ✓          |
| 14   |                    | Ministerio de Energía y Recursos Naturales no Renovables                                    | ✓            | ✓          |
| 15   |                    | Ministerio de Telecomunicaciones y de la Sociedad de la Información                         | ✓            | ✓          |
| 16   |                    | Ministerio de Transporte y Obras Públicas   | ✓            | ✓          |
| 17   |                    | Operador Nacional de Electricidad - CENACE  | ✓            |            |
| 18   |                    | Servicio de Rentas Internas -SRI  | ✓            | ✓          |
| 19   |                    | Servicio Nacional de Aduana del Ecuador – SENA E  | ✓            |            |
| 20   |                    | Servicio Nacional de Contratación Pública - SERCOP  | ✓            | ✓          |

<sup>1</sup> De los Programas Institucionales, 414 corresponde a los programas financiados con gastos corrientes, “egresos de capital” y “Aplicación de Financiamiento” no atado a proyectos y 55 programas corresponden a proyectos de inversión (55).



| Nro. | Gabinete Sectorial                    | Entidad  | Progr. Inst.                                       | Proy. Inv. |
|------|---------------------------------------|--|--|------------|
| 21   |                                       | Servicio Público para Pago de Accidentes de Tránsito                           | ✓  |            |
| 22   |                                       | Unidad de Análisis Financiero y Económico - UAFE                               | ✓  |            |
| 23   | Educación                             | Casa de la Cultura Ecuatoriana Benjamín Carrión                                | ✓  | ✓          |
| 24   |                                       | Instituto de Fomento a la Creatividad y la Innovación                          | ✓  | ✓          |
| 25   |                                       | Instituto Nacional de Evaluación Educativa                                     | ✓  | ✓          |
| 26   |                                       | Instituto Nacional de Patrimonio Cultural                                      | ✓  | ✓          |
| 27   |                                       | Ministerio de Cultura y Patrimonio   | ✓  | ✓          |
| 28   |                                       | Ministerio de Educación  | ✓  | ✓          |
| 29   |                                       | Ministerio del Deporte   | ✓  | ✓          |
| 30   |                                       | Secretaría de Educación Superior Ciencia Tecnología e Innovación               | ✓  | ✓          |
| 31   |                                       | Secretaría del Sistema de Educación Intercultural Bilingüe                     | ✓  |            |
| 32   |                                       | Servicio Nacional de Derechos Intelectuales                                    | ✓  |            |
| 33   |                                       | Empresas Públicas Estratégicas   | Empresa Coordinadora de Empresas Públicas -EMCO EP |            |
| 34   | Empresa Nacional Minera ENAMI EP      |  |  | ✓          |
| 35   | Estratégico                           | Ministerio de Relaciones Exteriores y Movilidad Humana                         | ✓  | ✓          |
| 36   |                                       | Presidencia de la República  | ✓  | ✓          |
| 37   |                                       | Vicepresidencia de la Republica  | ✓  |            |
| 38   | Productivo                            | Agencia de Regulación y Control de la Bioseguridad y Cuarentena para Galápagos | ✓  | ✓          |
| 39   |                                       | Agencia de Regulación y Control del Agua ARCA                                  | ✓  |            |
| 40   |                                       | Agencia de Regulación y Control Fito y Zoonosanitario                          | ✓  | ✓          |
| 41   |                                       | Centro Interamericano de Artesanías y Artes Populares, CIDAP                   | ✓  |            |
| 42   |                                       | Instituto Nacional de Biodiversidad  | ✓  |            |
| 43   |                                       | Instituto Nacional de Investigaciones Agropecuarias - I.N.I.A.P.               | ✓  | ✓          |
| 44   |                                       | Instituto Nacional de Meteorología e Hidrología - INAMHI                       | ✓  |            |
| 45   |                                       | Instituto Publico de Investigación de Acuicultura y Pesca                      | ✓  |            |
| 46   |                                       | Ministerio de Agricultura y Ganadería  | ✓  | ✓          |
| 47   |                                       | Ministerio de Desarrollo Urbano y Vivienda                                     | ✓  | ✓          |
| 48   |                                       | Ministerio de Producción Comercio Exterior Inversiones y Pesca                 | ✓  | ✓          |
| 49   |                                       | Ministerio de Turismo  | ✓  | ✓          |
| 50   |                                       | Ministerio del Ambiente Agua y Transición Ecológica                            | ✓  | ✓          |
| 51   |                                       | Ministerio del Trabajo   | ✓  | ✓          |
| 52   |                                       | Parque Nacional Galápagos  | ✓  | ✓          |
| 53   |                                       | Secretaría Técnica de Asentamientos Humanos Irregulares                        | ✓  |            |
| 54   |                                       | Servicio de Acreditación Ecuatoriano   | ✓  |            |
| 55   |                                       | Servicio Ecuatoriano de Capacitación Profesional –SECAP                        | ✓  |            |
| 56   | Servicio Ecuatoriano de Normalización | ✓  | ✓  |            |
| 57   | Seguridad                             | Centro de Inteligencia Estratégica   | ✓  |            |
| 58   |                                       | Dirección Nacional de la Policía Judicial                                      | ✓  |            |

| Nro. | Gabinete Sectorial                             | Entidad   | Progr. Inst. | Proy. Inv. |
|------|--|---|--------------|------------|
| 59   |  | Dirección Nacional de Salud de la Policía Nacional  | ✓            |            |
| 60   |  | Instituto Geográfico Militar  | ✓            | ✓          |
| 61   |  | Instituto Oceanográfico y Antártico de la Armada  | ✓            | ✓          |
| 62   |  | Ministerio de Defensa Nacional  | ✓            | ✓          |
| 63   |  | Ministerio de Gobierno  | ✓            | ✓          |
| 64   |  | Policía Nacional  | ✓            |            |
| 65   |  | Servicio Integrado de Seguridad ECU 911   | ✓            | ✓          |
| 66   |  | Servicio Nacional de Atención Integral a Personas Adultas Privadas de la libertad y Adolescentes. Infractores | ✓            | ✓          |
| 67   |  | Servicio Nacional de Gestión de Riesgos y Emergencias   | ✓            | ✓          |
| 68   |  | Servicio Nacional de Medicina Legal y Ciencias Forenses   | ✓            | ✓          |
| 69   | Sin Gabinete, (Ejecutiva)                      | Casa Militar Presidencial   | ✓            |            |
| 70   |  | Consejo Nacional de Discapacidades -CONADIS   | ✓            |            |
| 71   |  | Consejo Nacional para la Igualdad de Movilidad Humana   | ✓            |            |
| 72   |  | Consejo Nacional para la Igualdad de Género   | ✓            |            |
| 73   |  | Consejo Nacional para la Igualdad de Pueblos y Nacionalidades   | ✓            |            |
| 74   |  | Consejo Nacional para la Igualdad Intergeneracional   | ✓            |            |
| 75   |  | Corporación del Seguro de Depósitos COSEDE  | ✓            |            |
| 76   |  | Instituto Nacional de Estadísticas y Censos   | ✓            | ✓          |
| 77   |  | Junta de Política y Regulación Financiera   | ✓            |            |
| 78   |  | Secretaría Nacional de Planificación  | ✓            | ✓          |
| 79   |  | Secretaría Técnica de Gestión Inmobiliaria del Sector Público   | ✓            | ✓          |
| 80   |  | Unidad del Registro Social  | ✓            | ✓          |
| 81   | Sin Gabinete, (Electoral)                      | Consejo Nacional Electoral  | ✓            |            |
| 82   |  | Tribunal Contencioso Electoral  | ✓            |            |
| 83   | Sin Gabinete, (Judicial)                       | Consejo de la Judicatura  | ✓            | ✓          |
| 84   |  | Corte Constitucional  | ✓            |            |
| 85   |  | Defensoría Pública  | ✓            | ✓          |
| 86   |  | Fiscalía General del Estado   | ✓            | ✓          |
| 87   |  | Procuraduría General del Estado   | ✓            | ✓          |
| 88   | Sin Gabinete, (Legislativa)                    | Asamblea Nacional   | ✓            | ✓          |
| 89   |  | Parlamento Andino (Oficina Nacional)  | ✓            |            |
| 90   | Sin Gabinete, (Otras Instituciones del Estado) | Casa de Montalvo  | ✓            |            |
| 91   |  | Conferencia Plurinacional e Intercultural de Soberanía Alimentaria  | ✓            |            |
| 92   |  | Consejo de Aseguramiento de la Calidad de la Educación Superior   | ✓            |            |
| 93   |  | Consejo de Educación Superior   | ✓            |            |
| 94   |  | Consejo de Gobierno del Régimen Especial de Galápagos   | ✓            | ✓          |
| 95   |  | Consejo de Regulación y Promoción de la Información y Comunicación  | ✓            |            |
| 96   |  | Consejo Nacional de Competencias  | ✓            |            |

| Nro. | Gabinete Sectorial   | Entidad   | Progr. Inst. | Proy. Inv. |
|------|--|---|--------------|------------|
| 97   |  | Hospital de Especialidades Fuerzas Armadas No 1   | ✓            |            |
| 98   |  | Instituto de Altos Estudios Nacionales - IAEN   | ✓            | ✓          |
| 99   |  | Instituto Superior Tecnológico de Artes del Ecuador   | ✓            |            |
| 100  |  | Junta Nacional de Defensa del Artesano  | ✓            |            |
| 101  |  | Misión F.A.O. en el Ecuador   | ✓            |            |
| 102  |  | Sección Nacional del Ecuador del Instituto Panamericano de Geografía e Historia               | ✓            |            |
| 103  |  | Secretaría Técnica de la Circunscripción Territorial Especial Amazónica                       | ✓            | ✓          |
| 104  |  | Secretaría Técnica del Comité de Coordinación de la Función de Transparencia y Control Social | ✓            |            |
| 105  | Sin Gabinete,<br>(Transparencia<br>y Control Social)                       | Consejo de Participación Ciudadana y Control Social   | ✓            |            |
| 106  |  | Contraloría General del Estado  | ✓            | ✓          |
| 107  |  | Defensoría del Pueblo   | ✓            | ✓          |
| 108  |  | Superintendencia de Bancos  | ✓            |            |
| 109  |  | Superintendencia de Compañías   | ✓            |            |
| 110  |  | Superintendencia de Control del Poder de Mercado  | ✓            |            |
| 111  |  | Superintendencia de Economía Popular Solidaria  | ✓            |            |
| 112  |  | Superintendencia de Ordenamiento Territorial Uso y Gestión del Suelo                          | ✓            |            |
| 113  | Sin Gabinete,<br>(Universidades<br>y Escuelas<br>Politécnicas<br>Públicas) | Escuela Politécnica Nacional  | ✓            | ✓          |
| 114  |  | Escuela Superior Politécnica Agropecuaria de Manabí Manuel Félix López                        | ✓            | ✓          |
| 115  |  | Escuela Superior Politécnica del Chimborazo   | ✓            | ✓          |
| 116  |  | Escuela Superior Politécnica del Litoral  | ✓            | ✓          |
| 117  |  | Universidad Agraria del Ecuador   | ✓            | ✓          |
| 118  |  | Universidad Central del Ecuador   | ✓            | ✓          |
| 119  |  | Universidad de Cuenca   | ✓            | ✓          |
| 120  |  | Universidad de Guayaquil  | ✓            | ✓          |
| 121  |  | Universidad de Investigación de Tecnología Experimental YACHAY                                | ✓            | ✓          |
| 122  |  | Universidad de las Artes  | ✓            | ✓          |
| 123  |  | Universidad de las Fuerzas Armadas ESPE   | ✓            | ✓          |
| 124  |  | Universidad Estatal Amazónica   | ✓            | ✓          |
| 125  |  | Universidad Estatal de Bolívar  | ✓            | ✓          |
| 126  |  | Universidad Estatal de Milagro  | ✓            | ✓          |
| 127  |  | Universidad Estatal del Sur de Manabí   | ✓            | ✓          |
| 128  |  | Universidad Estatal Península de Santa Elena  | ✓            | ✓          |
| 129  |  | Universidad Intercultural de las Nacionalidades y Pueblos Indígenas AMAWTAY WASI              |              | ✓          |
| 130  |  | Universidad Laica Eloy Alfaro de Manabí   | ✓            | ✓          |
| 131  |  | Universidad Nacional de Chimborazo  | ✓            | ✓          |
| 132  |  | Universidad Nacional de Educación - UNAE  | ✓            | ✓          |
| 133  | Universidad Nacional de Loja   | ✓   | ✓            |            |
| 134  | Universidad Politécnica Estatal del Carchi                                 | ✓   | ✓            |            |

| Nro. | Gabinete Sectorial   | Entidad  | Progr. Inst.   | Proy. Inv. |
|------|--|--|--|------------|
| 135  |  | Universidad Regional Amazónica IKIAM                 | ✓  | ✓          |
| 136  |  | Universidad Técnica de Ambato                        | ✓  | ✓          |
| 137  |  | Universidad Técnica de Babahoyo                      | ✓  | ✓          |
| 138  |  | Universidad Técnica de Cotopaxi                      | ✓  | ✓          |
| 139  |  | Universidad Técnica de Machala                       | ✓  | ✓          |
| 140  |  | Universidad Técnica de Manabí                        | ✓  | ✓          |
| 141  |  | Universidad Técnica de Quevedo                       | ✓  | ✓          |
| 142  |  | Universidad Técnica del Norte                        | ✓  | ✓          |
| 143  |  | Universidad Técnica Luis Vargas Torres de Esmeraldas | ✓  | ✓          |
| 144  |  | Social   | Agencia de Aseguramiento de la Calidad de Servicios de Salud y Medicina Prepagada ACCESS | ✓          |
| 145  | Agencia Nacional de Regulación Control y Vigilancia Sanitaria ARCSA                    |  | ✓  |            |
| 146  | Consejo Nacional de Salud, CONASA  |  | ✓  |            |
| 147  | Instituto Nacional de Donación y Trasplantes de Órganos Tejidos y Células - INDOT      |  | ✓  |            |
| 148  | Secretaría de Gestión y Desarrollo de Pueblos y Nacionalidades                         |  | ✓  |            |
| 149  | Instituto Nacional de Economía Popular y Solidaria - IEPS                              |  | ✓  | ✓          |
| 150  | Instituto Nacional de Investigación en Salud Pública INSPI Dr. Leopoldo Izquieta Pérez |  | ✓  | ✓          |
| 151  | Ministerio de Inclusión Económica y Social   |  | ✓  | ✓          |
| 152  | Ministerio de Salud Pública  |  | ✓  | ✓          |
| 153  | Secretaría de Derechos Humanos   |  | ✓  | ✓          |
| 154  | Secretaría Técnica Ecuador Crece Sin Desnutrición Infantil                             | ✓  | ✓  |            |

**Fuente:** Módulo Seguimiento a la Planificación Institucional del Sistema Integrado de Planificación e Inversión Pública – SIPeIP, Secretaría Nacional de Planificación. Sistema Integrado de Gestión Financiera e-SIGEF, Ministerio de Economía y Finanzas - Ejecución Presupuestaria. Corte 31 de diciembre de 2021.

### Semaforización de la ejecución de metas físicas

Conforme la metodología de seguimiento aplicada para el análisis del cumplimiento de metas físicas, se establece la relación de la ejecución de metas en función de su programación.

La semaforización del avance de ejecución de metas físicas mantiene los umbrales de los rangos de valoración contenidos en los informes del seguimiento de la Ejecución Física del Presupuesto General del Estado de los ejercicios fiscales 2017, 2018, 2019 y 2020. Los rangos de valoración para la identificación de alertas están determinados considerando un margen de +/- 15% de los resultados obtenidos respecto a las metas programadas en cada periodo de gestión.

- Semáforo verde. - Alto cumplimiento de metas físicas respecto a las metas programadas; el rango de valoración fluctúa entre el 100% y 85%.
- Semáforo amarillo. - Parcial cumplimiento de metas físicas respecto a las metas programadas; el rango de valoración fluctúa entre el 84,99% y 70%.
- Semáforo rojo. - Bajo cumplimiento de metas físicas respecto a las metas programadas; el rango de valoración fluctúa entre el 69,99% y 0%.

### Semaforización de la ejecución presupuestaria

Dado que existe una vinculación entre la planificación y el presupuesto, es necesario conocer el monto devengado por programa institucional y por cada estudio, programa y/o proyecto de Inversión con relación a su presupuesto codificado. Para tal efecto, se dispone de la base de datos del Sistema Integrado de Gestión Financiera (e-SIGEF) del Ministerio de Economía y Finanzas; para el análisis de ejecución de los programas institucionales, se considera la estructura programática agrupada en programas presupuestarios registrados en el e-SIGEF y ejecutados en el ejercicio fiscal con corte al 31 de diciembre de 2021, los que son financiados con los Grupos de Gasto 5<sup>2</sup>, 6<sup>3</sup>, 8<sup>4</sup> y 9<sup>5</sup> (sin proyecto), se incluye todas las fuentes de financiamiento y se excluye lo correspondiente a “Tesoro Nacional”<sup>6</sup>

En el análisis presupuestario de los estudios, programas y proyectos de inversión, se contempla el monto codificado y devengado con corte al 31 de diciembre de 2021. Se excluye grupo de gasto 96 (Amortización de la Deuda Pública<sup>7</sup>), del “Programa de Preservación de Capital: Período 2021”, cuya entidad responsable es el Ministerio de Economía y Finanzas.

El cálculo del porcentaje de ejecución presupuestaria, corresponde a la relación entre el presupuesto devengado y el presupuesto codificado. La semaforización presupuestaria considera una ejecución lineal del 8,33% mensual, con un margen de tolerancia +/- 15% del porcentaje ejecutado. A continuación, se detalla la semaforización referencial:

- Semáforo verde. - Alto cumplimiento del presupuesto devengado respecto al monto codificado. El rango de valoración es mayor al 85%.
- Semáforo amarillo. - Mediano cumplimiento del presupuesto devengado respecto al monto codificado. El rango de valoración fluctúa entre el 84,99% y 70%.
- Semáforo rojo. - Bajo cumplimiento del presupuesto devengado respecto al monto codificado. El rango de valoración fluctúa entre el 69,99% y 0%.

Para el caso de los proyectos de inversión se considera el principio de Pareto (80/20), en tal sentido se analizan los proyectos de las entidades que concentran sobre el 80% del presupuesto codificado para cada objetivo del Plan Nacional de Desarrollo.

### 1.5 Estructura del Presupuesto General del Estado

En el marco de la vinculación de la planificación con el presupuesto, las entidades que reciben recursos del Presupuesto General del Estado formulan su planificación e identifican los objetivos

<sup>2</sup> Corresponde a los grupos de gasto 51 “egresos de personal”, 53 “Bienes y Servicios de Consumo”, 56 “egresos financieros”, 57 “otros egresos corrientes”, 58 “Transferencias o donaciones corrientes”.

<sup>3</sup> Grupo de gasto 63 “Bienes y servicios para la producción”

<sup>4</sup> Grupo de gasto 84 “egresos de capital” no atado a proyectos.

<sup>5</sup> Grupo de gasto 96 “amortización de la deuda pública”, 97 “pasivo circulante”, 99 “otros pasivos” no atado a proyectos.

<sup>6</sup> Se excluyen las entidades virtuales que conforman el Tesoro Nacional: i) Deuda Pública, ii) Financiamiento de Derivados Deficitarios, iii) Ingresos y Transferencias, iv) Participación de Ingresos entre Entidades que conforman el PGE y v) Recursos Preasignados; dado que son administradas directamente por el Ministerio de Economía y Finanzas (MEF).

<sup>7</sup> Amortización de Deuda Pública: Recursos para la amortización de obligaciones por la colocación de títulos - valores emitidos por entidades del sector público y por la contratación de préstamos externos e internos.

estratégicos y operativos que contribuyen al cumplimiento de su Misión y Visión, elementos fundamentales en todo proceso de planificación institucional.

Los planes operativos anuales constituyen el nexo que permite la vinculación entre la planificación y el presupuesto. Estos planes contienen las metas operativas a cumplirse y requerimientos de recursos financieros (gasto corriente, inversión y capital) expresados en categorías programáticas presupuestarias que permiten la provisión de bienes y servicios que se generan o producen a favor de la ciudadanía como parte de las competencias y atribuciones que tienen las entidades.

El Presupuesto General del Estado aprobado para el año 2021, corresponde a USD 32.948,63 millones (asignado inicial aprobado); sin embargo, para el análisis de la ejecución presupuestaria del presente informe, se considera el gasto del PGE al 31 de diciembre de 2021, de acuerdo al siguiente detalle:

Tabla 2 Presupuesto institucional  
(millones de dólares)

| Detalle   | Codificado       | Devengado        |
|---|------------------|------------------|
| Presupuesto General del Estado (1)                | 35.218,91        | 31.204,58        |
| Presupuesto empleado para el análisis del informe |                  |                  |
| Gasto Corriente (2)                               | 11.199,46        | 10.909,75        |
| Aplicación del Financiamiento (3)                 | 190,96           | 186,22           |
| Gasto de Capital (4)                              | 476,26           | 28,46            |
| Gasto de Inversión - PAI (5)                      | 4.079,21         | 3.728,86         |
| <b>Total PGE (considerado)</b>                    | <b>15.945,89</b> | <b>14.853,29</b> |

Fuente: Sistema Integrado de Gestión Financiera e-SIGEF – Ministerio de Economía y Finanzas – Ejecución Presupuestaria, corte 31 de diciembre de 2021.

**Nota:**

- (1) Presupuesto General del Estado considerando el Tesoro Nacional
- (2) Grupos de Gasto 51, 53, 56, 57, 58 y 63 excluyendo Tesoro Nacional
- (3) Grupos de Gasto 96, 97, 99 atado a gasto corriente excluyendo Tesoro Nacional
- (4) Grupo 84 Egreso de capital no atado a proyectos
- (5) Grupos de Gasto 71, 73, 75, 77, 78, 84 atado a proyectos, 99 atado a proyectos y excluye Grupo 96 "Amortización de Deuda" del Programa de preservación de capital

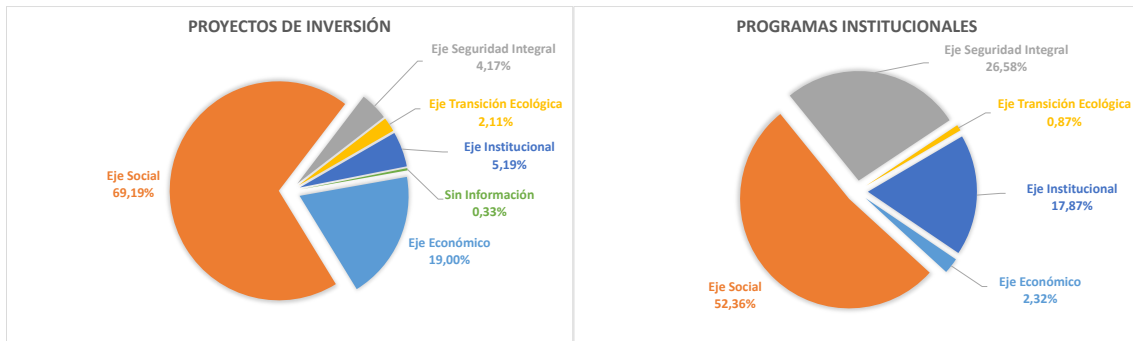
El *Plan de Creación de Oportunidades 2021–2025* propone el abordaje de los objetivos y la política pública a partir de cinco ejes:

- 1) Eje económico
- 2) Eje social
- 3) Eje seguridad integral
- 4) Eje transición ecológica
- 5) Eje institucional

El Eje social presenta un mayor porcentaje de participación del presupuesto ejecutado al 31 de diciembre de 2021, en relación con los demás ejes del Plan Nacional de Desarrollo. Este Eje,

agrupa a los objetivos 6 y 7, con el mayor monto devengado, enfocados en una visión de salud integral, inclusiva, de calidad y promoción de una educación innovadora, como se observa en el siguiente gráfico.

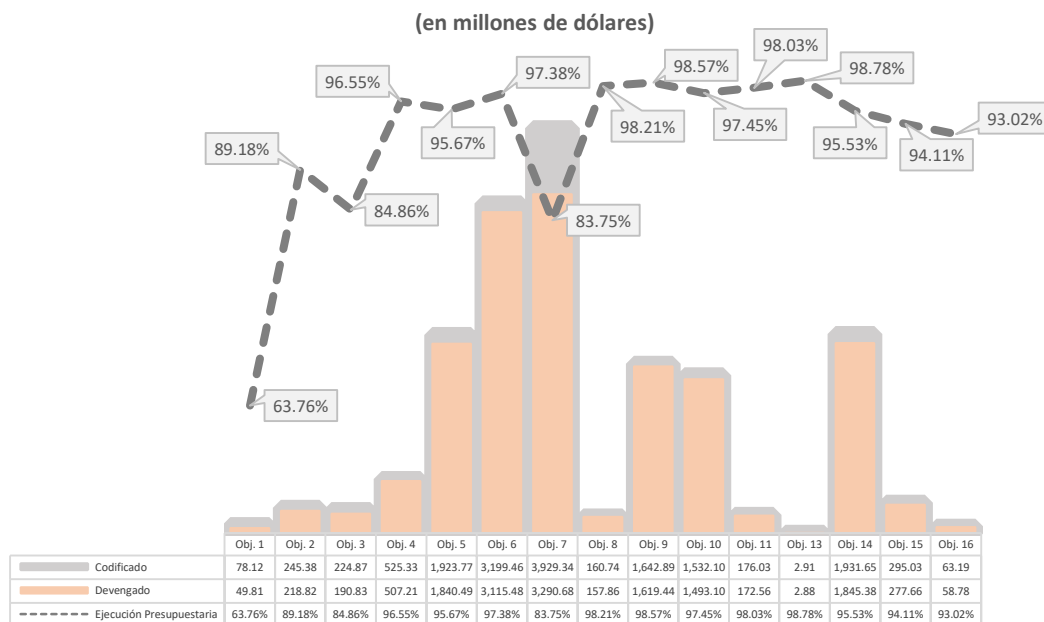
**Gráfico 2. Porcentaje de participación del presupuesto devengado de los Programas Institucionales y Proyectos de Inversión por ejes del Plan Nacional de Desarrollo**



**Fuente:** Secretaría Nacional de Planificación, Módulo Seguimiento a la Planificación Institucional del Sistema Integrado de Planificación e Inversión Pública – SIPeIP, corte 31 de diciembre de 2021. Objetivos alineados a Ejes. Sistema Integrado de Gestión Financiera e-SIGEF – Ministerio de Economía y Finanzas – Ejecución Presupuestaria, con corte 31 de diciembre de 2021.

**Nota:** “Sin Información” corresponde al presupuesto devengado de proyectos de inversión (2) que no reportaron información en el módulo de seguimiento del SIPeIP y proyectos (2) que no se encuentran registrados en el módulo de seguimiento del SIPeIP.

**Gráfico 3. Ejecución de los Programas Institucionales y Proyectos de Inversión por objetivos del Plan Nacional de Desarrollo**



**Fuente:** Secretaría Nacional de Planificación, Módulo Seguimiento a la Planificación Institucional del Sistema Integrado de Planificación e Inversión Pública – SIPeIP, corte 31 de diciembre de 2021. Sistema Integrado de Gestión Financiera e-SIGEF – Ministerio de Economía y Finanzas - Ejecución Presupuestaria, corte 31 de diciembre de 2021.

**Nota:** El Objetivo 12 no se visualiza, en razón de que no hay programas institucionales ni estudios, programas y/o proyectos de inversión alineados a este objetivo.

### Programas institucionales por Objetivos del Plan Nacional de Desarrollo

Este análisis incluye el número de programas institucionales según la estructura programática del Ministerio de Economía y Finanzas que presentan alineación a los objetivos del Plan Nacional de Desarrollo 2021-2025.

**Tabla 3. Presupuesto programas institucionales por ejes y objetivos del Plan Nacional de Desarrollo**

| Ejes                    | Objetivos   | No. de Programas Institucionales | Codificado (millones de USD) | Devengado (millones de USD) | % Ejecución Presupuestaria |
|-------------------------|-------------|----------------------------------|------------------------------|-----------------------------|----------------------------|
| 1. Económico            | Objetivo 1  | 3                                | 5,12                         | 5,03                        | 95,84%                     |
|                         | Objetivo 2  | 21                               | 67,94                        | 64,75                       | 93,20%                     |
|                         | Objetivo 3  | 16                               | 87,80                        | 87,23                       | 91,56%                     |
|                         | Objetivo 4  | 13                               | 102,99                       | 101,12                      | 96,05%                     |
| Subtotal Eje 1          |             | 53                               | 263,86                       | 258,14                      |                            |
| 2. Social               | Objetivo 5  | 20                               | 801,11                       | 750,50                      | 85,98%                     |
|                         | Objetivo 6  | 20                               | 2.265,85                     | 2.218,48                    | 95,45%                     |
|                         | Objetivo 7  | 116                              | 3.224,78                     | 2.704,55                    | 81,83%                     |
|                         | Objetivo 8  | 8                                | 153,34                       | 150,87                      | 97,70%                     |
| Subtotal Eje 2          |             | 164                              | 6.445,08                     | 5.824,41                    |                            |
| 3. Seguridad Integral   | Objetivo 9  | 20                               | 1.579,43                     | 1.569,40                    | 95,64%                     |
|                         | Objetivo 10 | 13                               | 1.406,55                     | 1.387,76                    | 93,98%                     |
| Subtotal Eje 3          |             | 33                               | 2.985,98                     | 2.957,17                    |                            |
| 4. Transición Ecológica | Objetivo 11 | 23                               | 95,02                        | 94,20                       | 98,79%                     |
|                         | Objetivo 13 | 3                                | 2,38                         | 2,37                        | 98,68%                     |
| Subtotal Eje 4          |             | 26                               | 97,40                        | 96,57                       |                            |
| 5. Institucional        | Objetivo 14 | 116                              | 1.742,21                     | 1.666,25                    | 95,33%                     |
|                         | Objetivo 15 | 13                               | 275,45                       | 265,35                      | 97,17%                     |
|                         | Objetivo 16 | 9                                | 56,70                        | 56,56                       | 99,73%                     |
| Subtotal Eje 5          |             | 138                              | 2.074,36                     | 1.988,16                    |                            |
| <b>Total</b>            |             | <b>414</b>                       | <b>11.866,68</b>             | <b>11.124,44</b>            | <b>93,74%</b>              |

**Fuente:** Secretaría Nacional de Planificación, Módulo Seguimiento a la Planificación Institucional del Sistema Integrado de Planificación e Inversión Pública-SIPeIP, corte 31 de diciembre de 2021. Sistema Integrado de Gestión Financiera e-SIGEF – Ministerio de Economía y Finanzas - Ejecución Presupuestaria, corte 31 de diciembre de 2021.

**Nota:** 414 programas institucionales, alineados a un objetivo del PND.

Anexo: Base\_Seguimiento\_Programas\_Institucionales\_GP\_2\_S\_2021.

#### 1.5.1 Estructura y ejecución presupuestaria del Plan Anual de Inversiones – PAI 2021

El Plan Anual de Inversiones (PAI) 2021, con corte al 31 de diciembre de 2021, cuenta con 736 proyectos de inversión, de los cuales 641 se encuentran alineados al Plan Nacional de Desarrollo 2021-2025 en el módulo de seguimiento del SIPeIP. De los 641 proyectos que cuentan con alineación al PND 2021-2025 en el módulo de seguimiento del SIPeIP; 513 proyectos tienen programada la ejecución de metas para el año 2021 y 128 proyectos no tienen programada la ejecución de metas para dicho periodo fiscal.



Por otra parte, de los 736 proyectos que conforman el PAI 2021, existen 91 proyectos sin presupuesto codificado durante el periodo 2021 y no son sujetos de seguimiento; 2 proyectos no reportaron información; y, finalmente 2 proyectos que no se encuentran registrados en el Sistema Integrado de Planificación e Inversión Pública - SIPeIP.

**Tabla 4. Detalle de proyectos**  
(millones de dólares)

| Detalle Proyectos   | Nro. Proyectos | Presupuesto Codificado | Presupuesto Devengado | Ejecución     |
|---|----------------|------------------------|-----------------------|---------------|
| Proyectos con Programación de Ejecución de Metas - Año 2021 * | 513            | 3.656,05               | 3.345,77              | 91,51%        |
| Proyectos sin Programación de Ejecución de Metas - Año 2021** | 128            | 408,08                 | 370,78                | 90,86%        |
| Proyecto sin monto codificado***                              | 91             | 0,00                   | 0,00                  | 0,00%         |
| Proyectos sin registrar en el SIPeIP****                      | 2              | 14,84                  | 12,06                 | 81,30%        |
| Proyectos que no reportaron información*****                  | 2              | 0,25                   | 0,25                  | 99,96%        |
| <b>Total</b>  | <b>736</b>     | <b>4.079,21</b>        | <b>3.728,86</b>       | <b>91,41%</b> |

**Fuente:** Módulo Seguimiento a la Planificación Institucional del Sistema Integrado de Planificación e Inversión Pública – SIPeIP, Secretaría Nacional de Planificación. Sistema Integrado de Gestión Financiera e-SIGEF, Ministerio de Economía y Finanzas - Ejecución Presupuestaria. Corte 31 de diciembre de 2021.

**\*Nota:** Existen 473 proyectos que tienen presupuesto codificado y programación de ejecución de metas físicas; y, 40 proyectos sin presupuesto codificado con programación de ejecución de metas físicas. (Los mismos que tuvieron presupuesto codificado hasta el tercer trimestre).

**\*\* Nota:** Existen 87 proyectos con presupuesto codificado sin programación de ejecución de metas físicas; y, 41 proyectos sin presupuesto codificado y sin programación de metas físicas. (Los mismos que tuvieron presupuesto codificado hasta el tercer trimestre).

**\*\*\*Nota:** Existen 91 proyectos que no cuentan con presupuesto codificado en ningún trimestre del ejercicio fiscal 2021, a pesar de estar incluidos en el PAI.

**\*\*\*\*Nota:** Los proyectos que no se encuentran registrados en el SIPeIP son:

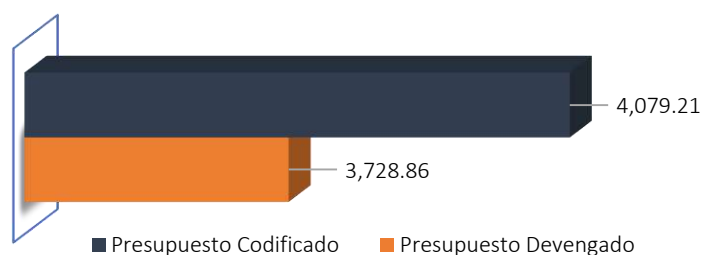
- “Proyecto “Anticipo por devengar de ejercicios anteriores”, corresponde a la fuente 998 de saldos presupuestarios no devengados en ejercicios anteriores por parte de las entidades que ejecutan proyectos de inversión.
- Proyecto “Fortalecimiento al consejo de gobierno del régimen”, perteneciente al Consejo de Gobierno del Régimen Especial de Galápagos.

**\*\*\*\*\*Nota:** La Institución que no reportó avance de sus proyectos es:

- Universidad Técnica Luis Vargas Torres de Esmeraldas (2 proyectos)

Al 31 de diciembre de 2021 la ejecución presupuestaria consolidada del Plan Anual de Inversiones fue del 91,41%, cuyo valor codificado fue de USD 4.079,21 millones, mientras que el monto devengado alcanzó USD 3.728,86 millones.

**Gráfico 4. Ejecución del Plan Anual de Inversiones**  
(millones de dólares)



**Fuente:** Módulo Seguimiento a la Planificación Institucional del SIPeIP, Secretaría Nacional de Planificación. Sistema e-SIGEF, MEF - Ejecución Presupuestaria. Corte 31 de diciembre de 2021.

El Eje *Social* cuenta con la mayor cantidad de proyectos (328 de 736 proyectos) con un presupuesto codificado correspondiente al 67.86%, frente al resto de ejes del Plan Nacional de Desarrollo. A continuación, se detalla el número de proyectos y el presupuesto de acuerdo con la alineación por cada objetivo y eje del Plan Nacional de Desarrollo.

**Tabla 5. Presupuesto del Plan Anual de Inversiones por ejes y objetivos del Plan Nacional de Desarrollo (millones de dólares)**

| Nro. Eje PND                          | Nro. Objetivo | Nro. de Proyectos | Presupuesto Codificado | Presupuesto Devengado |
|---------------------------------------|---------------|-------------------|------------------------|-----------------------|
| Eje 1                                 | Objetivo 1    | 15                | 73,00                  | 44,78                 |
|                                       | Objetivo 2    | 68                | 177,44                 | 154,07                |
|                                       | Objetivo 3    | 78                | 137,07                 | 103,60                |
|                                       | Objetivo 4    | 16                | 422,34                 | 406,10                |
| <b>Subtotal Eje 1</b>                 |               | <b>177</b>        | <b>809,85</b>          | <b>708,54</b>         |
| Eje 2                                 | Objetivo 5    | 37                | 1.122,66               | 1.089,99              |
|                                       | Objetivo 6    | 35                | 933,61                 | 897,00                |
|                                       | Objetivo 7    | 227               | 704,55                 | 586,13                |
|                                       | Objetivo 8    | 29                | 7,40                   | 6,99                  |
| <b>Subtotal Eje 2</b>                 |               | <b>328</b>        | <b>2.768,23</b>        | <b>2.580,12</b>       |
| Eje 3                                 | Objetivo 9    | 25                | 63,47                  | 50,03                 |
|                                       | Objetivo 10   | 23                | 125,54                 | 105,33                |
| <b>Subtotal Eje 3</b>                 |               | <b>48</b>         | <b>189,01</b>          | <b>155,37</b>         |
| Eje 4                                 | Objetivo 11   | 31                | 81,00                  | 78,36                 |
|                                       | Objetivo 13   | 7                 | 0,54                   | 0,51                  |
| <b>Subtotal Eje 4</b>                 |               | <b>38</b>         | <b>81,54</b>           | <b>78,86</b>          |
| Eje 5                                 | Objetivo 14   | 41                | 189,44                 | 179,13                |
|                                       | Objetivo 15   | 4                 | 19,57                  | 12,31                 |
|                                       | Objetivo 16   | 5                 | 6,49                   | 2,22                  |
| <b>Subtotal Eje 5</b>                 |               | <b>50</b>         | <b>215,51</b>          | <b>193,66</b>         |
| Proyectos sin Presupuesto Codificado  |               | 91                | 0,00                   | 0,00                  |
| Proyectos sin reportar Información    |               | 2                 | 0,25                   | 0,25                  |
| Proyectos No registrados en el SIPeIP |               | 2                 | 14,84                  | 12,06                 |
| <b>Total</b>                          |               | <b>736</b>        | <b>4.079,21</b>        | <b>3.728,86</b>       |

**Fuente:** Módulo Seguimiento a la Planificación Institucional del Sistema Integrado de Planificación e Inversión Pública – SIPeIP, Secretaría Nacional de Planificación. Sistema Integrado de Gestión Financiera e-SIGEF, Ministerio de Economía y Finanzas - Ejecución Presupuestaria. Corte 31 de diciembre de 2021.

## CAPITULO II: ANÁLISIS POR OBJETIVOS DEL PLAN NACIONAL DE DESARROLLO 2021-2025

### EJE ECONÓMICO

El eje económico promueve:

- Trabajo, empleo, reducción de brechas laborales y emprendimiento.
- Productividad agrícola, acuícola, pesquera, industrial, infraestructura, soberanía y seguridad alimentaria.
- Finanzas públicas, régimen tributario, dolarización y deuda pública

#### 2.1 Objetivo 1: Incrementar y fomentar, de manera inclusiva, las oportunidades de empleo y las condiciones laborales

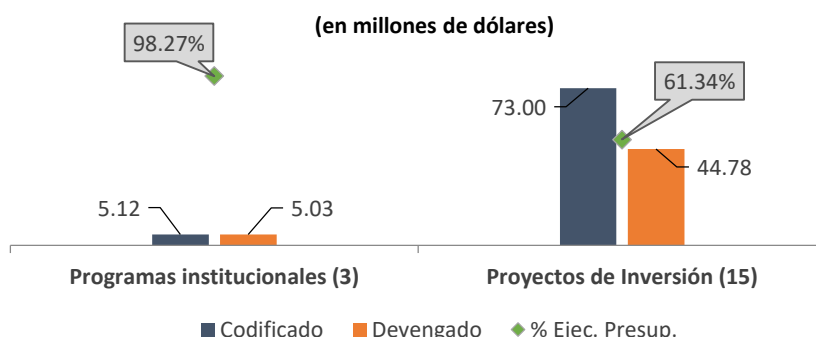
Este objetivo se enfoca en la generación de empleo con la existencia de una economía de libre mercado con tres fundamentos importantes que son: 1) sistema de precios, 2) competencia y, 3) defensa de la propiedad privada. Esta es la mejor forma de crear oportunidades para todos y mejorar la calidad de vida de los ecuatorianos, considerando las diversidades de género, intergeneracional, pueblos y nacionalidades y grupos de atención prioritaria.

En lo que se refiere al emprendimiento, se precisa eliminar trámites innecesarios, propiciar capacitación y acceso a condiciones óptimas de financiamiento, tomando en cuenta la interrelación que debe existir entre la academia, la empresa y los diferentes niveles de gobierno.

#### Presupuesto objetivo 1

El Objetivo 1 presenta una ejecución presupuestaria total de USD 49,81 millones, que corresponden a la suma del monto devengado de 3 programas institucionales y 15 estudios, programas y/o proyectos de inversión.

Gráfico 5 Porcentaje de ejecución de los programas institucionales y estudios, programas y proyectos de inversión



**Fuente:** Secretaría Nacional de Planificación, Módulo de Seguimiento a la Planificación Institucional del Sistema Integrado de Planificación e Inversión Pública-SIPeIP, corte 31 de diciembre de 2021. Sistema Integrado de Gestión Financiera e-SIGEF – Ministerio de Economía y Finanzas - Ejecución Presupuestaria, corte 31 de diciembre de 2021.

### 2.1.1 Análisis del cumplimiento de metas de los programas institucionales

Al objetivo 1 se encuentran alineados 3 programas institucionales, ejecutados por 3 entidades, que son parte de los gabinetes sectoriales de educación (1), productivo (1) y sin gabinete (1).

A continuación, se presenta el cumplimiento de metas, la ejecución presupuestaria y los resultados relevantes alcanzados por las entidades alineadas a este objetivo:

Tabla 6 Ejecución programas institucionales

| Gabinete Sectorial | Entidad Responsable                                      | Código de Programa | Nombre del Programa                           | % Cumplimiento de metas | % Ejecución Presupuestaria | Resultados Relevantes  |
|--------------------|--|--------------------|---|-------------------------|----------------------------|--|
| Educación          | Ministerio de Cultura y Patrimonio                       | 79                 | Fomento desarrollo y difusión cultural        | ● 100,00%               | ● 99,28%                   | Se avanzó con la implementación del Plan de Fomento Ecuador Creativo, que beneficia a 321 artistas, gestores culturales, empresas culturales con una serie de incentivos económicos: exención de tributos al comercio exterior de bienes para uso artístico y cultural, Crédito Productivo Impulso Cultura de BANEQUADOR, emisión de certificaciones para la deducibilidad del pago del impuesto a la renta en la organización y patrocinio de eventos artísticos o culturales, devolución del 50% del IVA En el plan de incentivos: Deducibilidad al 50% + al impuesto a la renta, alcanzó 68 avales y 7 certificaciones a patrocinadores con una inversión desde el sector privado de USD 19.500 . Impulso cultura alcanzó un monto de USD 236.327,39 a 37 beneficiarios; y se atendieron 6 solicitudes de exenciones de tributos de comercio exterior para bienes de uso artístico y cultural.<br>Se expidió el Plan regulatorio SEAI Deducibilidad del 50% al impuesto a la renta con Acuerdo Ministerial AM Nro. MCYP-MCYP-2021-0048-A. |
| Productivo         | Servicio Ecuatoriano de Capacitación Profesional - SECAP | 81                 | Formación y capacitación profesional          | ● 51,30%                | ● 99,05%                   | Se capacitó a 5.268 (87.51%), en el servicio de certificación de personas, se logró efectuar 405 exámenes, así también se capacitó a 42 jóvenes en condición de pobreza y extrema pobreza alcanzando el 75%. La capacidad adquisitiva de los usuarios afectó la demanda de los servicios de capacitación y certificación de personas por competencia laboral, por efectos de la crisis sanitaria y el presupuesto de gasto restringido afectó la operatividad de los servicios.  |
| Sin Gabinete       | Universidad de las Artes                                 | 84                 | Gestión de la Vinculación con la Colectividad | ● 80,00%                | ● 89,19%                   | En el año 2021, en el ámbito de la gestión de la vinculación con la colectividad se generaron 3 proyectos de vinculación con la sociedad y se suscribió un convenio específico con la Organización de Estados Iberoamericanos OEI hasta mayo de 2023. Este convenio permitirá el lanzamiento del Observatorio de Políticas y Economía de la Cultura cuyo objeto es el de ser un espacio que promueve el análisis, la investigación, el debate y la divulgación de información sobre las dinámicas de las políticas culturales en sus distintas fases, esto se realiza mediante la recolección de datos estadísticos relevantes y la generación de indicadores cuantitativos y cualitativos.  |

Semaforización: ● 100% - 85%; ● 84,99% - 70%; ● 69,99% - 0%.

Fuente: Secretaría Nacional de Planificación, Módulo Seguimiento a la Planificación Institucional del SIPeIP, corte 31 de diciembre de 2021. Programas alineados al Objetivo 1. Sistema Integrado de Gestión Financiera e-SIGEF –

Ministerio de Economía y Finanzas - Ejecución Presupuestaria, excluye sectorial del Tesoro Nacional, corte 31 de diciembre de 2021.

### 2.1.2 Análisis presupuestario del Plan Anual de Inversiones

Al objetivo 1, se encuentran alineados 15 proyectos para el año 2021, registrándose un presupuesto codificado de USD 73,00 millones y una ejecución de USD 44,78 millones (61.34% ejecutado).

A nivel de los Gabinetes Sectoriales establecidos, el sector Sin Gabinete es la que mayor porcentaje de participación tiene en cuanto al monto codificado, con USD 52,88 millones (72,44%), seguido del Gabinete Económico con USD 19,15 millones (26,23%) y los gabinetes Productivo y Educación con USD 0,86 millones y USD 0,11 millones, respectivamente (1,18% y 0,15% de participación).

A continuación, se presenta la ejecución presupuestaria correspondiente al año 2021 a nivel de Gabinete Sectorial.

**Tabla 7. Ejecución presupuestaria de los proyectos de inversión por gabinete alineados al objetivo 1 (millones de dólares)**

| Gabinete Sectorial             | Nro. Entidades | Nro. de Proyectos | Presupuesto Codificado | Presupuesto Devengado | % Ejecución   | Semáforo |
|--------------------------------|----------------|-------------------|------------------------|-----------------------|---------------|----------|
| Sin Gabinete                   | 3              | 7                 | 52,88                  | 34,94                 | 66,09%        | ●        |
| Económico                      | 1              | 3                 | 19,15                  | 8,86                  | 46,27%        | ●        |
| Productivo                     | 1              | 2                 | 0,86                   | 0,86                  | 100,00%       | ●        |
| Educación                      | 1              | 2                 | 0,11                   | 0,11                  | 100,00%       | ●        |
| Empresas Públicas Estratégicas | 1              | 1                 | 0,00                   | 0,00                  | 0,00%         | -        |
| <b>Total</b>                   | <b>7</b>       | <b>15</b>         | <b>73,00</b>           | <b>44,78</b>          | <b>61,34%</b> | <b>●</b> |

**Semaforización ejecución presupuestaria al cuarto trimestre:** ● Mayor al 85%; ● 84,99% - 70%; ● 69,99% - 0%.

**Fuente:** Módulo Seguimiento a la Planificación Institucional del Sistema Integrado de Planificación e Inversión Pública – SIPeIP, Secretaría Nacional de Planificación. Sistema Integrado de Gestión Financiera e-SIGEF, Ministerio de Economía y Finanzas - Ejecución Presupuestaria. Corte 31 de diciembre de 2021.

A nivel de entidades, la Secretaría Técnica de la Circunscripción Territorial Especial Amazónica y el Ministerio de Transporte y Obras Públicas, concentran el 93,66% del presupuesto codificado. A continuación, se presenta la ejecución presupuestaria teniendo en cuenta las entidades que tienen proyectos alineados al objetivo 1.

**Tabla 8. Ejecución presupuestaria de los proyectos de inversión por gabinete alineados al objetivo 1 (millones de dólares)**

| Entidad   | Gabinete Sectorial             | Nro. Proyectos | Presupuesto Codificado | Presupuesto Devengado | Ejecución     | Semáforo |
|---|--------------------------------|----------------|------------------------|-----------------------|---------------|----------|
| Secretaría Técnica de la Circunscripción Territorial Especial Amazónica | Sin Gabinete                   | 2              | 49,22                  | 34,47                 | 70,03%        | ●        |
| Ministerio de Transporte y Obras Públicas                               | Económico                      | 3              | 19,15                  | 8,86                  | 46,27%        | ●        |
| Universidad Nacional de Chimborazo                                      | Sin Gabinete                   | 4              | 2,98                   | 0,47                  | 15,82%        | ●        |
| Ministerio del Trabajo  | Productivo                     | 2              | 0,86                   | 0,86                  | 100,00%       | ●        |
| Universidad Central del Ecuador   | Sin Gabinete                   | 1              | 0,67                   | 0,00                  | 0,00%         | ●        |
| Ministerio de Cultura y Patrimonio                                      | Educación                      | 2              | 0,11                   | 0,11                  | 100,00%       | ●        |
| Empresa Coordinadora de Empresas Públicas -EMCO EP                      | Empresas Públicas Estratégicas | 1              | 0,00                   | 0,00                  | -             | -        |
| <b>Total</b>  |                                | <b>15</b>      | <b>73,00</b>           | <b>44,78</b>          | <b>61,34%</b> | ●        |

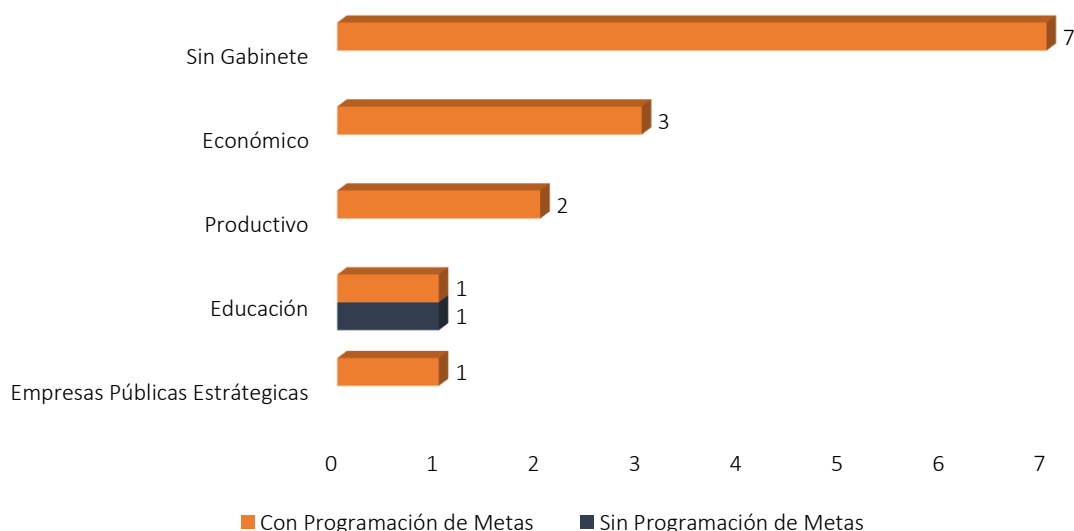
Semaforización ejecución presupuestaria al cuarto trimestre: ● Mayor al 85%; ● 84,99% - 70%; ● 69,99% - 0%.

Fuente: Módulo Seguimiento a la Planificación Institucional del Sistema Integrado de Planificación e Inversión Pública – SIPeIP, Secretaría Nacional de Planificación. Sistema Integrado de Gestión Financiera e-SIGEF, Ministerio de Economía y Finanzas - Ejecución Presupuestaria. Corte 31 de diciembre de 2021.

### 2.1.3 Análisis del cumplimiento de metas de los proyectos de inversión

Al objetivo 1 del Plan se encuentran alineados 15 proyectos de inversión, de estos 14 proyectos tienen programación de metas físicas para el año 2021; y 1 proyecto no cuenta con metas físicas programadas para el mencionado periodo, siendo el Gabinete de Educación el que tiene el proyecto bajo esta condición.

**Gráfico 6. Programación de metas y participación por gabinete sectorial de proyectos alineados al objetivo 1.**

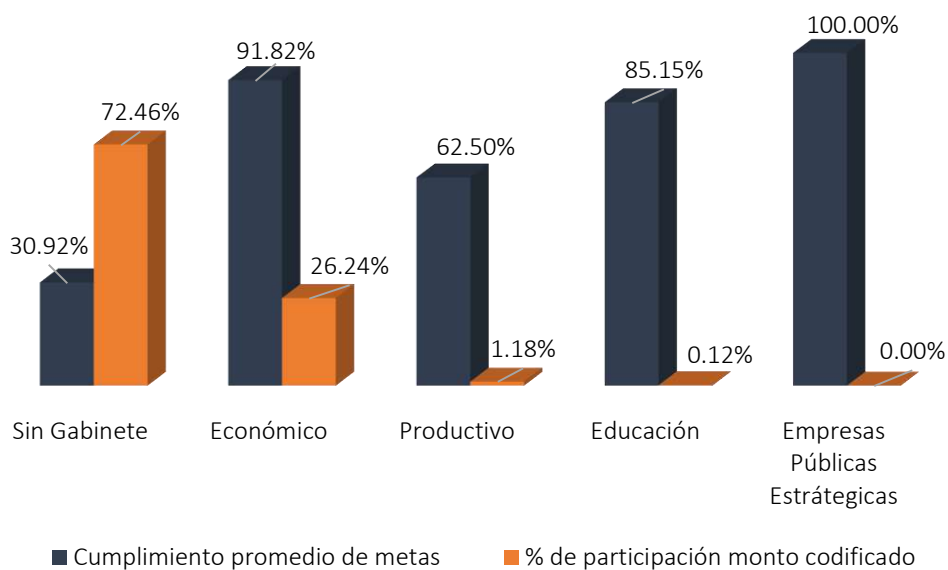


Fuente: Módulo Seguimiento a la Planificación Institucional del Sistema Integrado de Planificación e Inversión Pública – SIPeIP, Secretaría Nacional de Planificación. Sistema Integrado de Gestión Financiera e-SIGEF, Ministerio de Economía y Finanzas - Ejecución Presupuestaria. Corte 31 de diciembre de 2021.

*Análisis del cumplimiento de metas de los proyectos de inversión por gabinete sectorial*

De los 14 proyectos que cuentan con programación de metas físicas al 2021, se identifica que el sector Sin Gabinete cuenta con el mayor número de proyectos con programación de metas, cuya participación es del 50,00% (7 proyectos) y alcanzaron una ejecución promedio de metas físicas del 30,92%. El Gabinete Económico tiene una participación de 21,43% (3 proyectos) y presenta una ejecución promedio de metas físicas del 91,82%. El Gabinete Productivo tiene una participación de 14,29% (2 proyectos) y presenta una ejecución promedio de metas físicas del 62,50%. El Gabinete de Educación tiene una participación de 7,14% (1 proyecto) y presenta una ejecución promedio de metas físicas del 85,15% y el Gabinete de Empresas Públicas, tiene una ejecución promedio de metas físicas del 100,00% con una participación del 7,14% (1 proyecto). De los 14 proyectos que cuentan con programación de metas físicas al 2021, presentan un presupuesto codificado de USD 72,98 millones, siendo el sector Sin Gabinete con la mayor participación de presupuesto codificado, tiene 72,46% (USD 52,88 millones), de acuerdo con el siguiente detalle:

**Gráfico 7. Porcentaje promedio de ejecución de metas y participación presupuestaria de proyectos por gabinete sectorial alineados al objetivo 1.**



**Fuente:** Módulo Seguimiento a la Planificación Institucional del Sistema Integrado de Planificación e Inversión Pública – SIPeIP, Secretaría Nacional de Planificación. Sistema Integrado de Gestión Financiera e-SIGEF, Ministerio de Economía y Finanzas - Ejecución Presupuestaria. Corte 31 de diciembre de 2021.

*Análisis Cumplimiento de metas de los proyectos de inversión por entidad*

La Secretaría Técnica de la Circunscripción Territorial Especial Amazónica y el Ministerio de Transporte y Obras Públicas, concentran el 93,66% del presupuesto codificado (USD 68,37 millones de un total de USD 73,00 millones de presupuesto codificado) con una participación en proyectos del 33,33% (5 de 15 proyectos) alineados al objetivo 1, de los cuales 5 proyectos cuentan con programación de metas físicas para el año 2021.

A continuación, se realiza un análisis de los proyectos de las entidades antes mencionadas correspondiente al año 2021, teniendo en cuenta para el efecto, la ejecución presupuestaria, la programación de avance físico y su cumplimiento.

**Secretaría Técnica de la Circunscripción Territorial Especial Amazónica:**

La Secretaría Técnica de la Circunscripción Territorial Especial Amazónica cuenta con 2 proyectos alineados al objetivo 1, los cuales cuentan con programación de metas físicas para el año 2021, con un total de presupuesto codificado de USD 49,22 millones.

**Tabla 9. Proyectos de la Secretaría Técnica de la Circunscripción Territorial Especial Amazónica con programación de metas físicas alineados al objetivo 1 (millones de dólares)**

| CUP Proyecto         | Presupuesto Codificado | Presupuesto Devengado | Ejecución     | Programación Anual 2021 | Ejecución Anual 2021 | Cumplimiento de Metas |
|----------------------|------------------------|-----------------------|---------------|-------------------------|----------------------|-----------------------|
| 32540000.0000.384924 | 46,00                  | 33,38                 | 72,56%        | 34,57%                  | 29,51%               | 85,36%                |
| 32540000.0000.383811 | 3,22                   | 1,09                  | 33,92%        | 26,58%                  | 14,93%               | 56,17%                |
| <b>Total</b>         | <b>49,22</b>           | <b>34,47</b>          | <b>70,03%</b> | -                       | -                    | -                     |

Semaforización ejecución presupuestaria al cuarto trimestre: ● 100% - 85,00%; ● 84,99% - 70,00%; ● 69,99% - 0%.

Semaforización ejecución metas al cuarto trimestre: ● 100% - 85,00%; ● 84,99% - 70,00%; ● 69,99% - 0%.

Fuente: Módulo Seguimiento a la Planificación Institucional del Sistema Integrado de Planificación e Inversión Pública – SIPeIP, Secretaría Nacional de Planificación. Sistema Integrado de Gestión Financiera e-SIGEF, Ministerio de Economía y Finanzas - Ejecución Presupuestaria. Corte 31 de diciembre de 2021.

**Ministerio de Transporte y Obras Públicas:**

El Ministerio de Transporte y Obras Públicas cuenta con 3 proyectos alineados al objetivo 1, los cuales cuentan con programación de metas físicas al 2021, con un total de presupuesto codificado de USD 19,15 millones.

**Tabla 10. Proyectos del Ministerio de Transporte y Obras Públicas con programación de metas físicas alineados al objetivo 1 (millones de dólares)**

| CUP Proyecto          | Presupuesto Codificado | Presupuesto Devengado | Ejecución     | Programación Anual 2021 | Ejecución Anual 2021 | Cumplimiento de Metas |
|-----------------------|------------------------|-----------------------|---------------|-------------------------|----------------------|-----------------------|
| 175200000.0000.383591 | 17,98                  | 7,78                  | 43,27%        | 20,00%                  | 20,00%               | 100,00%               |
| 175200000.506.3747    | 0,82                   | 0,73                  | 89,47%        | 0,01%                   | 0,01%                | 100,00%               |
| 142990000.0000.378069 | 0,34                   | 0,34                  | 100,00%       | 27,50%                  | 20,75%               | 75,45%                |
| <b>Total</b>          | <b>19,15</b>           | <b>8,86</b>           | <b>46,27%</b> | -                       | -                    | -                     |

Semaforización ejecución presupuestaria al cuarto trimestre: ● 100% - 85,00%; ● 84,99% - 70,00%; ● 69,99% - 0%.

Semaforización ejecución metas al cuarto trimestre: ● 100% - 85,00%; ● 84,99% - 70,00%; ● 69,99% - 0%.

Fuente: Módulo Seguimiento a la Planificación Institucional del Sistema Integrado de Planificación e Inversión Pública – SIPeIP, Secretaría Nacional de Planificación. Sistema Integrado de Gestión Financiera e-SIGEF, Ministerio de Economía y Finanzas - Ejecución Presupuestaria. Corte 31 de diciembre de 2021.



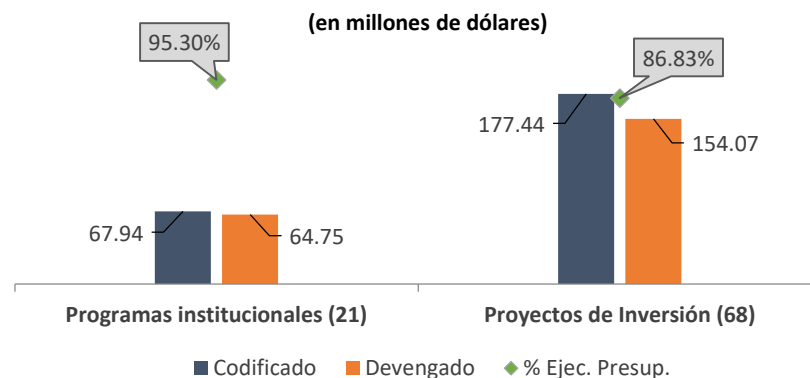
## 2.2 Objetivo 2: Impulsar un sistema económico con reglas claras que fomente el comercio exterior, turismo, atracción de inversiones y modernización del sistema financiero nacional

Este objetivo se enfoca en incrementar el nivel de bienestar de las personas, considerando los recursos naturales como punto de partida conjugada con habilidades profundas (especialización del comercio exterior, turismo, inversiones y financiero), mejor tecnología y aprovechamiento de las economías a escala, dando como resultado efectos positivos que cuentan con aumentos de la productividad, competitividad e innovación, reducción de precios y costos de producción, una mayor optimización de los recursos; y, mejoras en el bienestar y calidad de vida.

### Presupuesto objetivo 2

El Objetivo 2 presenta una ejecución presupuestaria total de USD 218,82 millones, que corresponden a la suma del monto devengado de 21 programas institucionales y 68 estudios, programas y/o proyectos de inversión.

Gráfico 8 Porcentaje de ejecución de los programas institucionales y estudios, programas y proyectos de inversión



Secretaría Nacional de Planificación, Módulo de Seguimiento a la Planificación Institucional del Sistema Integrado de Planificación e Inversión Pública-SIPeIP, corte 31 de diciembre de 2021. Sistema Integrado de Gestión Financiera e-SIGEF – Ministerio de Economía y Finanzas - Ejecución Presupuestaria, corte 31 de diciembre de 2021.

### 2.2.1 Análisis del cumplimiento de metas de los programas institucionales

Al objetivo 2 se encuentran alineados 21 programas institucionales, ejecutados por 14 entidades, que son parte de los gabinetes sectoriales: educación (4), económico (3), productivo (3) y sin gabinete (4).

A continuación, se presenta el cumplimiento de metas, la ejecución presupuestaria y los resultados relevantes alcanzados por las entidades alineadas a este objetivo:

Tabla 11 Ejecución programas institucionales

| Gabinete Sectorial | Entidad Responsable   | Código de Programa | Nombre del Programa   | % Cumplimiento de metas | % Ejecución Presup. | Resultados Relevantes  |
|--------------------|---|--------------------|---|-------------------------|---------------------|--|
| Educación          | Instituto de Fomento a la Creatividad e Innovación                        | 55                 | Fomento al Desarrollo y Difusión Cultural                         | ● 101,57%               | ● 99,98%            | 1) Se ha dado seguimiento a los beneficiarios de las distintas líneas de apoyo lanzadas por el IFCI de forma tal que, a la presente fecha, se cuenta con 26 proyectos cerrados en el segundo semestre del año 2021. 2) 12 beneficiarios de la línea de Fomento de Investigación y Creación de Obras de Libre Creación y se realizó la gestión para la firma de Convenios de Fomento y el desembolso de los incentivos asignados, el desembolso correspondiente al 80% de todos los incentivos asignados ha sido desembolsado y los proyectos, se encuentran en ejecución. 3) De la Línea de Fomento, Promoción y Difusión de las Actividades que Realicen los Creadores, Productores y Gestores Culturales en el Marco de la "Escuela del Festival - FIAVL 6ta. Edición", 1 proyecto fue asignado a la DFAP, Artes Visuales y Artesanías el mismo que se encuentra con el Convenio de Fomento suscrito y el primer desembolso realizado. 4) De la línea de fomento Teatro del Barrio, se han designado 7 proyectos a la DFA, Artes Visuales y Artesanías, 2 se encuentran en ejecución, 1 se encuentra a la espera del desembolso del incentivo, 1 se encuentra a la espera de firma de convenio y 3 se encuentran notificados como beneficiarios. 5) Se crearon las líneas de Fomento: - Procesos de Creación y Producción en Artes Literarias; - Procesos de Formación de Autores en Escritura, Manejo Editorial y Repositorio; - Cultura Viva Comunitaria Pueblos y Nacionalidades Indígenas, Pueblo Afro ecuatoriano y Pueblo Montubio |
|                    | Ministerio de Cultura y Patrimonio  | 80                 | Fomento y Conservación del Patrimonio del Ecuador                 | ● 100,00%               | ● 98,55%            | Se realizaron 8 exposiciones en los repositorios de MCYP. Se expidió la Norma técnica para el manejo y gestión de los bienes archivísticos y bibliográficos de la Colección Nacional del Ecuador, cuyo objeto es regular los procedimientos para la gestión, desarrollo, conservación, investigación y difusión de los bienes archivísticos y bibliográficos que custodia el MCYP. Se elaboró el Informe técnico Desarrollando capacidades locales para la implementación del turismo patrimonial comunitario integrando el QHAPAQ ÑAN en Bolivia, Perú y Ecuador- etapa 2.  |
|                    | Secretaría Nacional de Educación Superior Ciencia Tecnología e Innovación | 86                 | Investigación desarrollo innovación y o transferencia tecnológica | ● 100,00%               | ● 99,89%            | Se emitieron políticas públicas, referentes a ciencia, tecnología, innovación, investigación científica, y saberes ancestrales. Estas políticas son puestas en marcha, a través de   |

| Gabinete Sectorial | Entidad Responsable                         | Código de Programa | Nombre del Programa  | % Cumplimiento de metas | % Ejecución Presup. | Resultados Relevantes   |
|--------------------|---|--------------------|--|-------------------------|---------------------|---|
|                    |   |                    |  |                         |                     | financiamiento de proyectos de inversión.   |
|                    | Servicio Nacional de Derechos Intelectuales | 55                 | Gestión difusión y promoción de los derechos intelectuales y conocimientos tradicionales | ● 100,00%               | ● 100,00%           | La institución en el año 2021, elaboró 365 resoluciones de Patentes de Invención; realizado y despachado 231 búsquedas entre patentes de invención. modelos de utilidad y diseños industriales; se resolvió 14.164 solicitudes de registro de signos distintivos. Se notificaron un total de 823 actos administrativos entre resoluciones y autos inhibitorios; Se notificaron 1.635 providencias en el órgano Colegiado de Derechos Intelectuales; Se emitió 42 resoluciones de tutelas administrativas; se registraron un total de 2.634 solicitudes ingresadas a la Unidad de Registro de la Dirección Nacional de Derechos de Autor y Derechos Conexos; y, se ha realizado 38 depósitos voluntarios de los conocimientos tradicionales de diferentes comunidades.   |
| Económico          | Autoridad Portuaria de Esmeraldas           | 01                 | Administración central   | ● 98,02%                | ● 98,02%            | Se ha logrado movilizar 204.349 toneladas de gráneles sólidos y vehículos, debido al incremento del tráfico marítimo por el Puerto de Esmeraldas, lo que representa una ejecución del 81,35% respecto a lo programado.  |
|                    |   | 77                 | Desarrollo y servicios portuarios  | ● 81,35%                | ● 94,29%            |   |
|                    | Autoridad Portuaria de Puerto Bolívar       | 77                 | Desarrollo y servicios portuarios  | ● 125,00%               | ● 74,24%            | Se ha logrado movilizar 80,70 toneladas métricas de carga por hora, para las operaciones de carga y descarga se está utilizando los nuevos equipos de operación como las Grúas Pórticos y también se mantiene el arribo de naves portacontenedores con mayor capacidad de carga   |
|                    | Ministerio de Transporte y Obras Públicas   | 56                 | mejoramiento y mantenimiento del transporte vial   | ● 100,00%               | ● 100,00%           | En el año 2021, el mantenimiento de la Red Vial Estatal alcanza 8.559,79 km, además se otorgó nuevos permisos de operación para nuevas rutas y frecuencias aéreas: EQUINOX AIR SAS. en la ruta Quito-Guayaquil-Quito con hasta 66 frecuencias semanales por 5 años; AIR CANADA hasta 3 frecuencias semanales en la ruta Toronto-La Habana y/o Quito-Toronto por 3 años; Compañía Galápagos Airway GAW Cía. Ltda., para las rutas o frecuencias, Quito-Loja-Quito con 10 frecuencias semanales, Quito-Guayaquil-Quito 21 frecuencias, Quito-Cuenca-Quito con 7 frecuencias, Quito-Guayaquil-Isabela y viceversa con 2 frecuencias semanales, durante 5 años y renovación de permisos con la Compañía JETBLUE AIRWAYS CORPORATION en la ruta Fort Lauderdale-Quito y/o Guayaquil y viceversa hasta 7 frecuencias semanales y New York-Guayaquil-New York 14 frecuencias semanales con derechos de |
|                    |   | 57                 | Incremento de infraestructura del transporte vial  | ● 100,00%               | ● 100,00%           |   |
|                    |   | 58                 | Incremento de infraestructura de transporte portuaria y aeroportuaria                    | ● 100,00%               | ● 100,00%           |   |

| Gabinete Sectorial | Entidad Responsable  | Código de Programa | Nombre del Programa  | % Cumplimiento de metas | % Ejecución Presup. | Resultados Relevantes  |
|--------------------|--|--------------------|--|-------------------------|---------------------|--|
|                    |  |                    |  |                         |                     | tercera y cuartas libertades, durante tres años.   |
| Productivo         | Ministerio de Turismo  | 01                 | Administración central   | ● 100,00%               | ● 97,74%            | En el marco de pandemia se logró: 1 ruta aérea directa al Ecuador recuperada por gestión institucional Post-Covid-19. 16 frecuencias aéreas recuperadas impulsadas por gestión institucional para la reactivación post-Covid-19. 490 emprendedores o empresarios turísticos asistidos, asesorados o capacitados en emprendimientos. 5 mercados en los cuales se realiza la promoción del destino Ecuador a nivel internacional. 16 productos y destinos en los cuales se realiza promoción.  |
|                    |  | 55                 | Fomento de desarrollo turístico  | ● 100,00%               | ● 100,00%           |  |
|                    |  | 56                 | Participación económica del turismo  | ● 100,00%               | ● 91,19%            |  |
|                    | Ministerio de Producción Comercio Exterior Inversiones y Pesca | 55                 | Fomento promoción atracción mantenimiento facilitación y evaluación de inversiones | ● 100,00%               | ● 100,00%           | Se han aprobado un total de 67 contratos de inversión por un monto de USD 2.158 millones, correspondientes a los sectores de Explotación de Minas y Canteras, Manufactura, Infraestructura, Exploración y Explotación de Hidrocarburos, Turismo, Suministro de Electricidad y Gas, entre otros, con un impacto de generación de 6.089 empleos potenciales. Llevamos Más Ecuador al Mundo a través de la Hoja de Ruta para la suscripción de 10 Acuerdos Comerciales: México y la Alianza del Pacífico son nuestros objetivos más cercanos, pero apuntamos hacia importantes mercados como Estados Unidos, Rusia, China, Centroamérica. Se Reformaron las 667 sub-partidas que más afectaban el desarrollo industrial ecuatoriano. Esto representa un ahorro anual de USD 180.3 millones para más de 6.300 empresas y protegiendo más de medio millón de empleos en nuestro país. |
|                    |  | 78                 | Fomento de la inserción estratégica económica y comercial                          | ● 96,39%                | ● 96,39%            |  |
|                    |  | 89                 | Promoción e incremento de exportaciones no petroleras                              | ● 99,99%                | ● 99,99%            |  |
|                    | Servicio de Acreditación Ecuatoriano                           | 55                 | Conformidad de la calidad  | ● 108,33%               | ● 98,50%            |  |
| Sin Gabinete       | Corporación del Seguro de Depósitos COSEDE                     | 55                 | Aseguramiento de disponibilidad de recursos para procesos de resolución bancaria   | ● 100,00%               | ● 100,00%           | Se realizaron inversiones en el extranjero, sector real, público no financiero y financiero privado incrementando la rentabilidad del portafolio; se mantiene la concentración promedio ponderada de los 3 portafolios debajo de los 2.500 pts.  |
|                    | Superintendencia de Compañías                                  | 55                 | Control y promoción de compañías y mercado de valores                              | ● 80,57%                | ● 100,00%           | La gestión realizada responde a lo siguiente: implementación de validaciones de apoderados y accionistas en el Sistema de Soc. Extranjeras. Sistema de registro de manuales de lavado de activos y financiamiento de delitos. Mejoras al Sistema de Mercado de Valores para actualizar las denominaciones de los Negocios Fiduciarios inscritos. Las actividades de control in situ que realiza la Superintendencia de Compañías, Valores y Seguros se han visto restringidas por las medidas para   |

| Gabinete Sectorial | Entidad Responsable                            | Código de Programa | Nombre del Programa  | % Cumplimiento de metas | % Ejecución Presup. | Resultados Relevantes   |
|--------------------|--|--------------------|--|-------------------------|---------------------|---|
|                    |  |                    |  |                         |                     | prevenir el contagio de COVID 19 establecidas. Modificación al proceso de intercambio de información con el SRI en lo referente al formulario 101. Modificación a las secciones de Vinculaciones y Grupo Económicos de la Ficha registral de Mercado de Valores. Desarrollo del nuevo reporte de Estados Financieros Consolidados de Mercado de Valores. Desarrollo del nuevo reporte de Auditores Externos de Societario. Optimización de las consultas del Sistema de Seguros con la generación de stored procedures. 29 autorizaciones de oferta pública y emisión de valores, 43 inscripciones de entes de mercado de valores en el Catastro Público del Mercado de Valores, 252 requerimientos de información, 3.122 trámites atención a usuarios vía web, 8.777 acciones de control a compañías del sector societario, seguros y mercado de valores, 11 eventos de difusión/capacitación sobre el mercado de valores, 95 autorizaciones de oferta pública y emisión de valores, 347 emisores registrados en promedio en el mercado de valores, 2 proyectos de norma elaborados por solicitud interna, 40 inscripciones de negocios fiduciarios. |
|                    | Superintendencia de economía popular solidaria | 55                 | Sostenibilidad y confianza en el sector de la economía popular y solidaria | ● 99,69%                | ● 100,00%           | Es importante mencionar que el indicador "Nivel de cumplimiento normativo de las entidades del Sector Financiero Popular y Solidario" que mide el producto institucional del programa Sostenibilidad y Confianza en el Sector de la Economía Popular y Solidaria, es de impacto nacional, por lo cual no solo depende de la gestión de la SEPS, sino directamente del sector controlado. Del total de 3.986 estándares normativos evaluados a las entidades del sector financiero popular y solidario, se cumplieron 3.497.   |
|                    | Universidad de las Artes                       | 83                 | Gestión de la investigación  | ● 91,30%                | ● 8,46%             |   |

**Semaforización:** ● 100% - 85%; ● 84,99% - 70%; ● 69,99% - 0%.

**Fuente:** Secretaría Nacional de Planificación, Módulo Seguimiento a la Planificación Institucional del SIPeIP, corte 31 de diciembre de 2021. Programas alineados al Objetivo 2. Sistema Integrado de Gestión Financiera e-SIGEF – Ministerio de Economía y Finanzas - Ejecución Presupuestaria, excluye sectorial del Tesoro Nacional, corte 31 de diciembre de 2021.

## 2.2.2 Análisis presupuestario del Plan Anual de Inversiones

Al objetivo 2 se encuentran alineados 68 proyectos para el año 2021, registrándose un presupuesto codificado de USD 177,44 millones y una ejecución de USD 154,07 millones (86,83% ejecutado).

A nivel de los Gabinetes Sectoriales establecidos, el Gabinete Económico es el que mayor porcentaje de participación tiene en cuanto al monto codificado, con USD 174,45 millones

(98,31%), seguido por el Gabinete Productivo con USD 1,13 millones (0,64%); el Gabinete de Educación y el sector Sin Gabinete con USD 1,01 y USD 0,86 millones, respectivamente (0,57% y 0,48% de participación).

A continuación, se presenta la ejecución presupuestaria correspondiente al año 2021 a nivel de Gabinete Sectorial.

**Tabla 12. Ejecución presupuestaria de los proyectos de inversión por gabinete alineados al objetivo 2 (millones de dólares)**

| Gabinete Sectorial | Nro. Entidades | Nro. De Proyectos | Presupuesto Codificado | Presupuesto Devengado | % Ejecución   | Semáforo |
|--------------------|----------------|-------------------|------------------------|-----------------------|---------------|----------|
| Económico          | 2              | 57                | 174,45                 | 151,58                | 86,89%        | ●        |
| Productivo         | 2              | 7                 | 1,13                   | 0,93                  | 82,48%        | ●        |
| Educación          | 3              | 3                 | 1,01                   | 0,71                  | 70,75%        | ●        |
| Sin Gabinete       | 1              | 1                 | 0,86                   | 0,84                  | 98,44%        | ●        |
| <b>Total</b>       | <b>8</b>       | <b>68</b>         | <b>177,44</b>          | <b>154,07</b>         | <b>86,83%</b> | <b>●</b> |

**Semaforización ejecución presupuestaria al cuarto trimestre:** ● Mayor al 85%; ● 84,99% - 70%; ● 69,99% - 0%.

**Fuente:** Módulo Seguimiento a la Planificación Institucional del Sistema Integrado de Planificación e Inversión Pública – SIPeIP, Secretaría Nacional de Planificación. Sistema Integrado de Gestión Financiera e-SIGEF, Ministerio de Economía y Finanzas - Ejecución Presupuestaria. Corte 31 de diciembre de 2021.

A nivel de entidades, el Ministerio de Transporte y Obras Públicas, concentra el 97,55% del presupuesto codificado. A continuación, se presenta la ejecución presupuestaria teniendo en cuenta las entidades que tienen proyectos alineados al objetivo 2.

**Tabla 13. Ejecución presupuestaria de los proyectos de inversión por entidad alineados al objetivo 2 (millones de dólares)**

| Entidad  | Gabinete Sectorial | Nro. Proyectos | Presupuesto Codificado | Presupuesto Devengado | Ejecución     | Semáforo |
|--|--------------------|----------------|------------------------|-----------------------|---------------|----------|
| Ministerio de Transporte y Obras Públicas                        | Económico          | 55             | 173,09                 | 150,23                | 86,79%        | ●        |
| Autoridad Portuaria de Esmeraldas                                | Económico          | 2              | 1,36                   | 1,36                  | 99,91%        | ●        |
| Instituto Nacional de Estadísticas y Censos                      | Sin Gabinete       | 1              | 0,86                   | 0,84                  | 98,44%        | ●        |
| Ministerio de Turismo  | Productivo         | 5              | 0,56                   | 0,52                  | 91,47%        | ●        |
| Ministerio de Producción Comercio Exterior Inversiones y Pesca   | Productivo         | 2              | 0,56                   | 0,41                  | 73,48%        | ●        |
| Secretaría de Educación Superior Ciencia Tecnología e Innovación | Educación          | 1              | 0,49                   | 0,49                  | 99,06%        | ●        |
| Ministerio de Cultura y Patrimonio                               | Educación          | 1              | 0,33                   | 0,05                  | 16,22%        | ●        |
| Instituto de Fomento a la Creatividad y la Innovación            | Educación          | 1              | 0,19                   | 0,17                  | 93,49%        | ●        |
| <b>Total</b>   |                    | <b>68</b>      | <b>177,44</b>          | <b>154,07</b>         | <b>86,83%</b> | <b>●</b> |

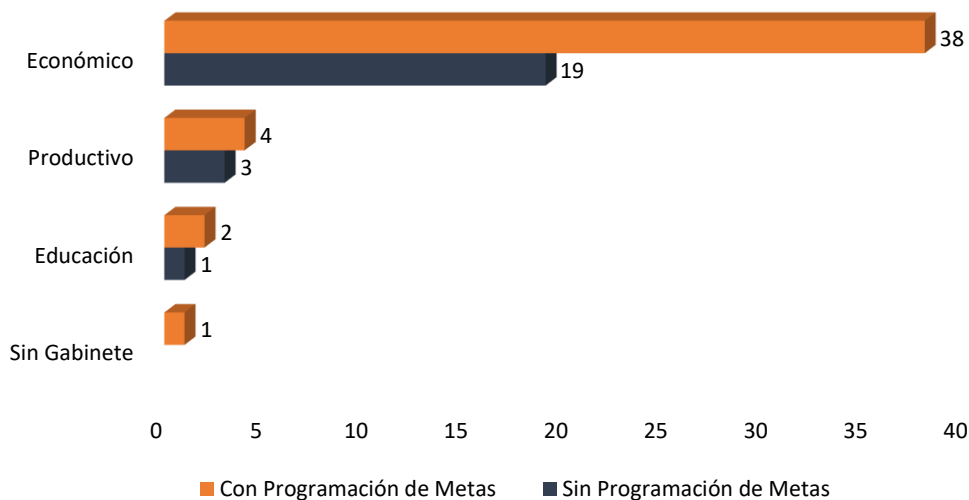
**Semaforización ejecución presupuestaria al cuarto trimestre:** ● Mayor al 85%; ● 84,99% - 70%; ● 69,99% - 0%.

**Fuente:** Módulo Seguimiento a la Planificación Institucional del Sistema Integrado de Planificación e Inversión Pública – SIPeIP, Secretaría Nacional de Planificación. Sistema Integrado de Gestión Financiera e-SIGEF, Ministerio de Economía y Finanzas - Ejecución Presupuestaria. Corte 31 de diciembre de 2021.

### 2.2.3 Análisis del cumplimiento de metas de los proyectos de inversión

Al objetivo 2 del Plan se encuentran alineados 68 proyectos de inversión, de estos 45 proyectos tienen programación de metas físicas para el año 2021; y 23 proyectos no cuentan con metas físicas programadas para el mencionado periodo, siendo el Gabinete Económico el que agrupa a las entidades con el mayor número de proyectos bajo esta condición.

Gráfico 9. Programación de metas y participación por gabinete sectorial de proyectos alineados al objetivo 2.



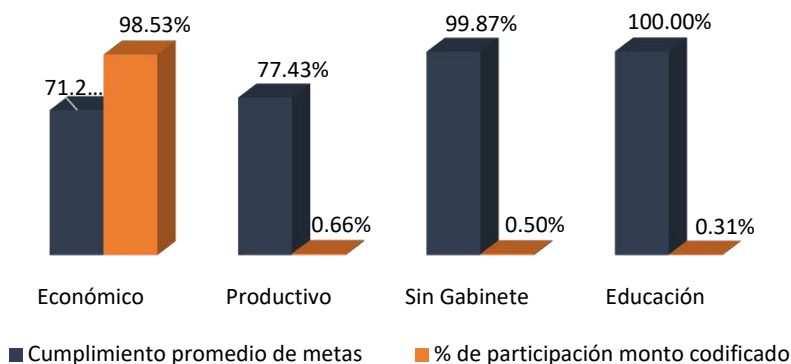
**Fuente:** Módulo Seguimiento a la Planificación Institucional del Sistema Integrado de Planificación e Inversión Pública – SIPLEP, Secretaría Nacional de Planificación. Sistema Integrado de Gestión Financiera e-SIGEF, Ministerio de Economía y Finanzas - Ejecución Presupuestaria. Corte 31 de diciembre de 2021.

#### Análisis del cumplimiento de metas de los proyectos de inversión por gabinete sectorial

De los 45 proyectos que cuentan con programación de metas físicas al año 2021, se identifica que el Gabinete Económico cuenta con el mayor número de proyectos con programación de metas, cuya participación es de 84,44% (38 proyectos) y alcanzaron una ejecución promedio de metas físicas del 71,29%. El Gabinete Productivo tiene una participación de 8,89% (4 proyectos) y presenta una ejecución promedio de metas físicas del 77,43%. El Gabinete de Educación tiene una participación de 4,44% (2 proyectos) y presenta una ejecución promedio de metas físicas del 100,00% y el sector Sin Gabinete, tiene una ejecución promedio de metas físicas del 99,87% con una participación del 2,22% (1 proyecto).

De los 45 proyectos que cuentan con programación de metas físicas al año 2021, presentan un presupuesto codificado de USD 169,64 millones, siendo el Gabinete Económico con la mayor participación de presupuesto codificado, tiene 98,53% (USD 167,14 millones), de acuerdo con el siguiente detalle:

**Gráfico 10. Porcentaje promedio de ejecución de metas y participación presupuestaria de proyectos por gabinete sectorial alineados al objetivo 2.**



**Fuente:** Módulo Seguimiento a la Planificación Institucional del Sistema Integrado de Planificación e Inversión Pública – SIPeIP, Secretaría Nacional de Planificación. Sistema Integrado de Gestión Financiera e-SIGEF, Ministerio de Economía y Finanzas - Ejecución Presupuestaria. Corte 31 de diciembre de 2021.

#### *Análisis Cumplimiento de metas de los proyectos de inversión por entidad*

El Ministerio de Transporte y Obras Públicas, concentran el 97,55% del presupuesto codificado (USD 173,09 millones de un total de USD 177,44 millones de presupuesto codificado), con una participación en proyectos del 80,88% (55 proyectos de 68 proyectos) alineados al objetivo 2, de los cuales 36 proyectos cuentan con programación de metas físicas para el año 2021.

**Tabla 14. Proyectos del Ministerio de Transporte y Obras Públicas con programación de metas físicas alineados al objetivo 2**  
(millones de dólares)

| CUP Proyecto          | Presupuesto Codificado | Presupuesto Devengado | Ejecución | Programación Anual 2021 | Ejecución Anual 2021 | Cumplimiento de Metas |
|-----------------------|------------------------|-----------------------|-----------|-------------------------|----------------------|-----------------------|
| 175200000.0000.373954 | 52,52                  | 52,41                 | 99,79%    | 10,00%                  | 10,00%               | 100,00%               |
| 175200000.0000.374666 | 38,26                  | 33,59                 | 87,80%    | 18,02%                  | 17,00%               | 94,34%                |
| 175200000.0000.382584 | 20,20                  | 20,11                 | 99,53%    | 18,29%                  | 16,29%               | 89,07%                |
| 175200000.0000.382568 | 9,63                   | 0,07                  | 0,77%     | 1,00%                   | 0,04%                | 4,00%                 |
| 175200000.506.3766    | 6,69                   | 6,63                  | 99,16%    | 4,99%                   | 4,95%                | 99,20%                |
| 175200000.506.3661    | 4,98                   | 4,90                  | 98,23%    | 0,31%                   | 0,31%                | 100,00%               |
| 175200000.0000.383243 | 3,75                   | 3,39                  | 90,48%    | 20,75%                  | 17,37%               | 83,71%                |
| 175200000.506.3653    | 2,93                   | 0,69                  | 23,45%    | 0,32%                   | 0,32%                | 100,00%               |
| 175200000.0000.385247 | 2,49                   | 1,44                  | 57,75%    | 92,00%                  | 84,00%               | 91,30%                |
| 175200000.506.3855    | 2,18                   | 1,36                  | 62,19%    | 0,76%                   | 0,76%                | 100,00%               |
| 50590000.1504.6387    | 2,00                   | 2,00                  | 100,00%   | 2,20%                   | 1,20%                | 54,55%                |
| 175200000.506.3792    | 1,95                   | 1,31                  | 67,21%    | 5,19%                   | 2,65%                | 51,06%                |
| 175200000.506.3832    | 1,65                   | 1,49                  | 90,30%    | 3,02%                   | 2,83%                | 93,71%                |
| 175200000.21.4343     | 1,65                   | 1,65                  | 100,00%   | 4,24%                   | 0,66%                | 15,57%                |
| 175200000.506.3787    | 1,34                   | 1,21                  | 90,28%    | 5,00%                   | 3,50%                | 70,00%                |
| 142990000.0000.383283 | 1,31                   | 0,93                  | 70,84%    | 75,80%                  | 5,58%                | 7,36%                 |



| CUP Proyecto          | Presupuesto Codificado | Presupuesto Devengado | Ejecución     | Programación Anual 2021 | Ejecución Anual 2021 | Cumplimiento de Metas |          |          |
|-----------------------|------------------------|-----------------------|---------------|-------------------------|----------------------|-----------------------|----------|----------|
| 175200000.506.3861    | 1,29                   | 0,99                  | 76,81%        | ●                       | 0,31%                | 0,31%                 | 100,00%  | ●        |
| 175200000.0000.383571 | 1,23                   | 0,15                  | 11,86%        | ●                       | 100,00%              | 32,49%                | 32,49%   | ●        |
| 175200000.506.3799    | 1,00                   | 0,98                  | 97,71%        | ●                       | 5,60%                | 5,60%                 | 100,00%  | ●        |
| 175200000.506.3796    | 1,00                   | 0,95                  | 94,49%        | ●                       | 1,83%                | 1,02%                 | 55,74%   | ●        |
| 175200000.506.3844    | 0,95                   | 0,89                  | 93,62%        | ●                       | 1,00%                | 0,39%                 | 39,00%   | ●        |
| 175200000.506.3851    | 0,93                   | 0,82                  | 88,76%        | ●                       | 0,30%                | 0,30%                 | 100,00%  | ●        |
| 175200000.506.3668    | 0,89                   | 0,72                  | 80,73%        | ●                       | 6,00%                | 6,00%                 | 100,00%  | ●        |
| 175200000.506.3813    | 0,85                   | 0,80                  | 94,21%        | ●                       | 0,01%                | 0,01%                 | 100,00%  | ●        |
| 175200000.1005.6955   | 0,83                   | 0,83                  | 100,00%       | ●                       | 30,80%               | 30,80%                | 100,00%  | ●        |
| 175200000.506.3833    | 0,80                   | 0,78                  | 97,03%        | ●                       | 5,00%                | 4,74%                 | 94,80%   | ●        |
| 175200000.0000.374212 | 0,80                   | 0,80                  | 100,00%       | ●                       | 0,30%                | 0,11%                 | 36,67%   | ●        |
| 175200000.860.7392    | 0,54                   | 0,54                  | 99,97%        | ●                       | 1,00%                | 1,00%                 | 100,00%  | ●        |
| 175200000.0000.382862 | 0,43                   | 0,43                  | 100,00%       | ●                       | 100,00%              | 100,00%               | 100,00%  | ●        |
| 175200000.506.3657    | 0,35                   | 0,34                  | 95,60%        | ●                       | 0,10%                | 0,10%                 | 100,00%  | ●        |
| 175200000.506.3819    | 0,32                   | 0,32                  | 98,66%        | ●                       | 0,12%                | 0,13%                 | 100,00%  | ●        |
| 175200000.0000.372208 | 0,04                   | 0,00                  | 0,00%         | ●                       | 3,94%                | 0,00%                 | 0,00%    | ●        |
| 175200000.0000.383124 | 0,00                   | 0,00                  | 100,00%       | ●                       | 100,00%              | 5,00%                 | 5,00%    | ●        |
| 175200000.0000.375649 | 0,00                   | 0,00                  | 0,00%         | ●                       | 0,25%                | 0,25%                 | 100,00%  | ●        |
| 175200000.0000.372479 | 0,00                   | 0,00                  | 0,00%         | ●                       | 0,87%                | 0,87%                 | 100,00%  | ●        |
| 175200000.0000.385938 | 0,00                   | 0,00                  | 0,00%         | ●                       | 75,00%               | 50,00%                | 66,67%   | ●        |
| <b>Total</b>          | <b>165,78</b>          | <b>143,49</b>         | <b>86,55%</b> | <b>●</b>                | <b>-</b>             | <b>-</b>              | <b>-</b> | <b>-</b> |

Semaforización ejecución presupuestaria al cuarto trimestre: ● 100% - 85,00%; ● 84,99% - 70,00%; ● 69,99% - 0%.

Semaforización ejecución metas al cuarto trimestre: ● 100% - 85,00%; ● 84,99% - 70,00%; ● 69,99% - 0%.

Fuente: Módulo Seguimiento a la Planificación Institucional del Sistema Integrado de Planificación e Inversión Pública – SIPeIP, Secretaría Nacional de Planificación. Sistema Integrado de Gestión Financiera e-SIGEF, Ministerio de Economía y Finanzas - Ejecución Presupuestaria. Corte 31 de diciembre de 2021.

## 2.2.4 Resultados relevantes de proyectos alineados al objetivo 2, reportados por las instituciones

A través de la ejecución de los proyectos de inversión y que cuentan con programación de metas físicas al cuarto trimestre del 2021 que contribuyen al objetivo 2, se destacan los siguientes logros a nivel institucional:

### Ministerio de Producción Comercio Exterior Inversiones y Pesca

Se realizaron 2 ruedas de negocios en 2021, con USD 129.33 millones en ventas generadas y participación de 573 empresas exportadoras ecuatorianas de los sectores: Plásticos, Farmacéuticos y Cuidado Personal; Metalmecánica y Madera; Banano y Frutas no Tradicionales; Café y Servicios; Encuentro Empresarial Andino. Problemas en la documentación no permitieron la ejecución del presupuesto planificado. Se realizará gestión con proveedor para realizar convenio de pago con presupuesto corriente 2022.

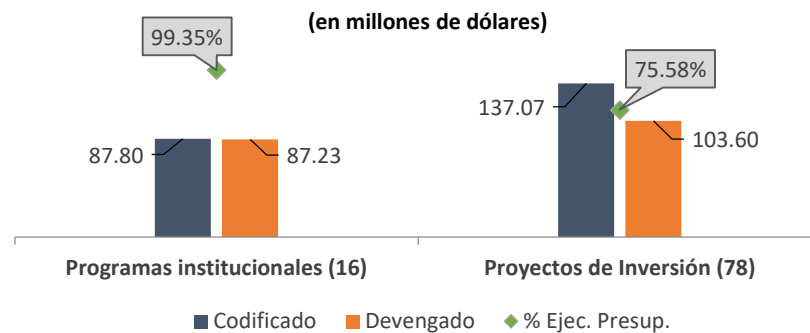
### 2.3 Objetivo 3: Fomentar la productividad y competitividad en los sectores agrícola, industrial, acuícola y pesquero, bajo el enfoque de la economía circular

Este objetivo se enfoca en la dinámica productiva que incluye actividades económicas a nivel agrícola, acuícola, pesquero y de infraestructura, con un esquema que brinde igualdad de oportunidades para todos, para ello se impulsaran modelos de asociatividad productiva y comercial para mejorar las ganancias de los productores, incrementar la tecnificación, crear oportunidades y promover el progreso económico de estos sectores.

#### Presupuesto objetivo 3

El Objetivo 3 presenta una ejecución presupuestaria total de USD 190,83 millones, que corresponde a la suma del monto devengado de 16 programas institucionales y 78 estudios, programas y/o proyectos de inversión.

Gráfico 11 Porcentaje de ejecución de los programas institucionales y estudios, programas y proyectos de inversión



Secretaría Nacional de Planificación, Módulo de Seguimiento a la Planificación Institucional del Sistema Integrado de Planificación e Inversión Pública-SIPeIP, corte 31 de diciembre de 2021. Sistema Integrado de Gestión Financiera e-SIGEF – Ministerio de Economía y Finanzas - Ejecución Presupuestaria, corte 31 de diciembre de 2021.

#### 2.3.1 Análisis del cumplimiento de metas de los programas institucionales

Al objetivo 3 se encuentran alineados 16 programas institucionales, ejecutados por 10 entidades, que son parte de los gabinetes sectoriales: económico (2), productivo (5), social (1) y sin gabinete (2).

A continuación, se presenta el cumplimiento de metas, la ejecución presupuestaria y los resultados relevantes alcanzados por las entidades alineadas a este objetivo:

Tabla 15 Ejecución programas institucionales

| Gabinete Sectorial | Entidad Responsable              | Código de Programa | Nombre del Programa               | % Cumplimiento de metas | % Ejecución Presupuestaria | Resultados Relevantes |
|--------------------|----------------------------------|--------------------|-----------------------------------|-------------------------|----------------------------|-----------------------|
| Económico          | Autoridad Portuaria de Guayaquil | 77                 | Desarrollo y servicios portuarios | ● 25,00%                | ● 0,00%                    |                       |

| Gabinete Sectorial | Entidad Responsable  | Código de Programa | Nombre del Programa  | % Cumplimiento de metas | % Ejecución Presupuestaria | Resultados Relevantes   |
|--------------------|--|--------------------|--|-------------------------|----------------------------|---|
|                    | Autoridad Portuaria de Manta                                       | 77                 | Desarrollo y servicios portuarios  | ● 125,00%               | ● 99,39%                   | Se han descargado 75.000 toneladas métricas de pesca en el Terminal Pesquero y de Cabotaje, lo que representa un cumplimiento del 125% respecto a la meta programada.   |
| Productivo         | Agencia de Regulación y Control Fito y Zoonosanitario              | 55                 | Vigilancia y control sanitario del sector agropecuario   | ● 89,62%                | ● 99,49%                   | 1. Se ha logrado fortalecer la inocuidad alimentaria de los productos agropecuarios que son comercializados a nivel nacional e internacional a través de la certificación de 1.024 Unidades Productivas Agropecuarias (UPA) que han logrado obtener las Buenas Prácticas Agropecuarias (BPA).<br>2. Implementación de 505 metodologías en los Laboratorios de Referencia Nacional de la Agencia de Regulación y Control Fito y Zoonosanitario |
|                    | Instituto Ecuatoriano de Normalización - INEN                      | 55                 | Normalización y evaluación de la conformidad y metrología  | ● 100,00%               | ● 98,80%                   | Se gestionó 233 documentos normativos; 33.803 solicitudes de certificados de reconocimiento; 601 certificados de conformidad con Sello de Calidad INEN; y 1.144 verificaciones de contenido neto a nivel nacional.  |
|                    | Instituto Nacional Autónomo de Investigaciones Agropecuarias INIAP | 01                 | Administración central   | ● 100,00%               | ● 99,56%                   |   |
|                    |  | 86                 | Investigación desarrollo innovación y o transferencia tecnológica  | ● 84,21%                | ● 99,56%                   |   |
|                    | Ministerio de Agricultura y Ganadería                              | 01                 | Administración central   | ● 100,00%               | ● 99,85%                   |   |
|                    |  | 55                 | Acceso democratización y desconcentración de los factores de la producción                                     | ● 90,98%                | -                          |   |
|                    |  | 56                 | Ampliación diversificación e innovación de los servicios técnicos rurales                                      | ● 97,14%                | ● 99,79%                   |   |
|                    |  | 57                 | Incremento de la productividad en los pequeños y medianos productores  | ● 98,62%                | ● 90,26%                   |   |
|                    | Ministerio de Producción Comercio Exterior Inversiones y Pesca     | 90                 | Fomento a la producción y desarrollo de mi pymes artesanías e industrias                                       | ● 100,00%               | ● 100,00%                  | Implementación de 20 iniciativas de clúster productivos, para consolidar la política de calidad, competitividad y reactivación productiva   |
|                    |  | 91                 | Fomento y desarrollo de producción de recursos pesqueros y acuícolas calidad e inocuidad y riesgos sectoriales | ● 99,91%                | ● 99,91%                   |   |
| Social             | Instituto Nacional de Economía Popular y Solidaria                 | 01                 | Administración central   | ● 99,98%                | ● 99,98%                   | Se han fortalecido 10.612 actores en temas organizativos, administrativos, financieros y técnicos. Se alcanzó un total de USD 101'075.996,54 en monto de ventas en el mercado nacional e internacional de OEPS y UEP apoyadas por el IEPS; 89 nuevas OEPS/UEPS, fueron articuladas a  |
|                    |  | 55                 | Fortalecimiento de la economía popular y solidaria   | ● 104,20%               | ● 99,98%                   |   |

| Gabinete Sectorial | Entidad Responsable                                 | Código de Programa | Nombre del Programa         | % Cumplimiento de metas | % Ejecución Presupuestaria | Resultados Relevantes   |
|--------------------|---|--------------------|-----------------------------|-------------------------|----------------------------|---|
|                    |   |                    |                             |                         |                            | financiamiento y cofinanciamiento. Se desarrollaron 4 estudios de OEPS por actividad y su relación con el Mercado (en temáticas de potencialidades OEPS en base a información RUEPS, estudio de brechas, buenas prácticas internacionales, e Informe técnico final sobre la pertinencia de la inclusión en el RUEPS de las OEPS de transporte y vivienda).  |
| Sin Gabinete       | Escuela Superior Politécnica Agropecuaria de Manabí | 83                 | Gestión de la investigación | ● 100,00%               | -                          | En gestión de la investigación, se procedió a la socialización, seguimiento y control del plan de investigación; 100% en la actualización de las políticas de investigación; Ingreso de nuevos investigadores a grupos de investigación de la universidad; Gestión de carga horaria para todas las actividades de investigación; Cumplimiento total de la XI Convocatoria anual de proyectos de investigación I+D+I; Transferencia de resultados de investigación a proyectos de vinculación; Participación de investigadores externos en la ejecución de proyectos institucionales; Participación de estudiantes de grado y posgrado en proyectos institucionales de investigación; Participación de estudiantes en el Programa Semillero de Investigadores; Fortalecimiento del proceso editorial de la Revista ESPAM CIENCIA; Publicación de 10 libros y 2 capítulos de libros; Proceso de registro ante el SENADI de 10 marcas, 1 obra audiovisual, 1 obra literaria, 1 software; Recopilación de memorias de eventos académicos y científicos de la institución, Publicación de artículos científicos producto de la ejecución de 32 investigaciones científicas en beneficio de la comunidad. |
|                    | Universidad Técnica Estatal de Quevedo              | 83                 | Gestión de la investigación | ● 100,00%               | ● 95,30%                   | Se cuenta con 50 proyectos de investigación aprobados en la VIII Convocatoria FOCICYT, y se encuentran en desarrollo los proyectos de la VII Convocatoria, teniendo incidencia en la zona de la costa ecuatoriana y otras zonas del país; además se cuenta con 94 publicaciones científicas de impacto mundial, 99 publicaciones de impacto regional, 113 ponencias y además se publicaron 50 libros.   |

**Fuente:** Secretaría Nacional de Planificación, Módulo Seguimiento a la Planificación Institucional del SIPeIP, corte 31 de diciembre de 2021. Programas alineados al Objetivo 3. Sistema Integrado de Gestión Financiera e-SIGEF – Ministerio de Economía y Finanzas - Ejecución Presupuestaria, excluye sectorial del Tesoro Nacional, corte 31 de diciembre de 2021.

### 2.3.2 Análisis presupuestario del Plan Anual de Inversiones

Al objetivo 3, se encuentran alineados 78 proyectos para el año 2021, registrándose un presupuesto codificado de USD 137,07 millones y una ejecución de USD 103,60 millones (75,58% ejecutado).

A nivel de los Gabinetes Sectoriales establecidos, el Gabinete Productivo es el que mayor porcentaje de participación tiene en cuanto al monto codificado, con USD 103,17 millones que representa el 75,27% de participación sobre el presupuesto codificado total, seguido por el Gabinete Económico con USD 31,37 millones (22,89%); el Gabinete Social y el sector Sin Gabinete con USD 1,90 y USD 0,62 millones respectivamente (1,39% y 0,45% de participación).

A continuación, se presenta la ejecución presupuestaria correspondiente al año 2021 a nivel de Gabinete Sectorial.

**Tabla 16. Ejecución presupuestaria de los proyectos de inversión por gabinete alineados al objetivo 3 (millones de dólares)**

| Gabinete Sectorial | Nro. Entidades | Nro. De Proyectos | Presupuesto Codificado | Presupuesto Devengado | % Ejecución   | Semáforo |
|--------------------|----------------|-------------------|------------------------|-----------------------|---------------|----------|
| Productivo         | 4              | 31                | 103,17                 | 85,82                 | 83,18%        | ●        |
| Económico          | 2              | 5                 | 31,37                  | 15,67                 | 49,93%        | ●        |
| Social             | 1              | 1                 | 1,90                   | 1,78                  | 93,71%        | ●        |
| Sin Gabinete       | 2              | 41                | 0,62                   | 0,33                  | 53,76%        | ●        |
| <b>Total</b>       | <b>9</b>       | <b>78</b>         | <b>137,07</b>          | <b>103,60</b>         | <b>75,58%</b> | <b>●</b> |

**Semaforización ejecución presupuestaria al cuarto trimestre:** ● Mayor al 85%; ● 84,99% - 70%; ● 69,99% - 0%.

**Fuente:** Módulo Seguimiento a la Planificación Institucional del Sistema Integrado de Planificación e Inversión Pública – SIPeIP, Secretaría Nacional de Planificación. Sistema Integrado de Gestión Financiera e-SIGEF, Ministerio de Economía y Finanzas - Ejecución Presupuestaria. Corte 31 de diciembre de 2021.

A nivel de entidades, el Ministerio de Agricultura y Ganadería y el Ministerio de Transporte y Obras Públicas concentran el 83,23% del presupuesto codificado. A continuación, se presenta la ejecución presupuestaria teniendo en cuenta las entidades que tienen proyectos alineados al objetivo 3.

**Tabla 17. Ejecución presupuestaria de los proyectos de inversión por entidad alineados al objetivo 3 (millones de dólares)**

| Entidad  | Gabinete Sectorial | Nro. Proyectos | Presupuesto Codificado | Presupuesto Devengado | Ejecución     | Semáforo |
|--|--------------------|----------------|------------------------|-----------------------|---------------|----------|
| Ministerio de Agricultura y Ganadería                                  | Productivo         | 19             | 83,69                  | 68,97                 | 82,40%        | ●        |
| Ministerio de Transporte y Obras Públicas                              | Económico          | 4              | 30,39                  | 15,67                 | 51,54%        | ●        |
| Ministerio de Producción Comercio Exterior Inversiones y Pesca         | Productivo         | 3              | 10,74                  | 8,41                  | 78,25%        | ●        |
| Agencia de Regulación y Control Fito y Zoonosanitario                  | Productivo         | 4              | 7,34                   | 7,21                  | 98,31%        | ●        |
| Instituto Nacional de Economía Popular y Solidaria - IEPS              | Social             | 1              | 1,90                   | 1,78                  | 93,71%        | ●        |
| Instituto Nacional de Investigaciones Agropecuarias - I.N.I.A.P.       | Productivo         | 5              | 1,39                   | 1,23                  | 87,94%        | ●        |
| Autoridad Portuaria de Guayaquil                                       | Económico          | 1              | 0,98                   | 0,00                  | 0,00%         | ●        |
| Universidad Nacional de Chimborazo                                     | Sin Gabinete       | 1              | 0,55                   | 0,26                  | 47,56%        | ●        |
| Escuela Superior Politécnica Agropecuaria de Manabí Manuel Félix López | Sin Gabinete       | 40             | 0,07                   | 0,07                  | 100,00%       | ●        |
| <b>Total</b>   |                    | <b>78</b>      | <b>137,07</b>          | <b>103,60</b>         | <b>75,58%</b> | <b>●</b> |

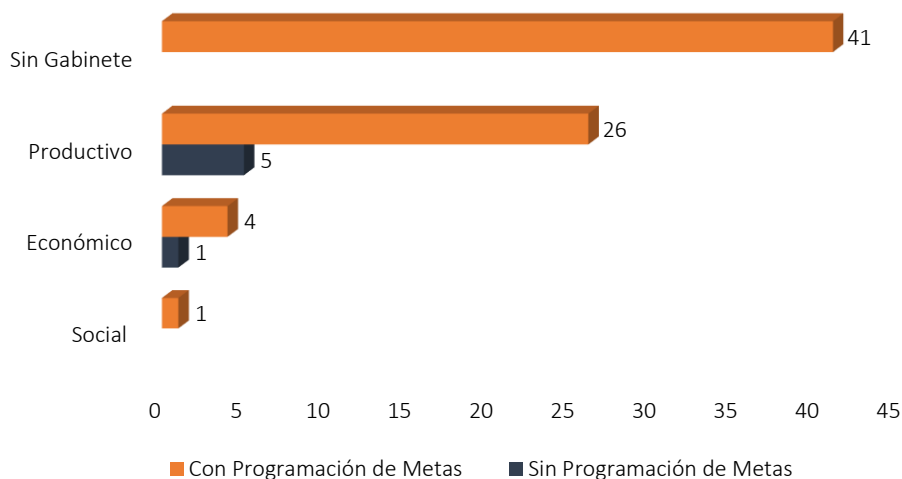
**Semaforización ejecución presupuestaria al cuarto trimestre:** ● Mayor al 85%; ● 84,99% - 70%; ● 69,99% - 0%.

**Fuente:** Módulo Seguimiento a la Planificación Institucional del Sistema Integrado de Planificación e Inversión Pública – SIPeIP, Secretaría Nacional de Planificación. Sistema Integrado de Gestión Financiera e-SIGEF, Ministerio de Economía y Finanzas - Ejecución Presupuestaria. Corte 31 de diciembre de 2021.

### 2.3.3 Análisis del cumplimiento de metas de los proyectos de inversión

Al objetivo 3 del Plan se encuentran alineados 78 proyectos de inversión, de estos 72 proyectos tienen programación de metas físicas para el año 2021; y 6 proyectos no cuentan con metas físicas programadas para el mencionado periodo, siendo el Gabinete Productivo el que agrupa a las entidades con el mayor número de proyectos bajo esta condición.

**Gráfico 12. Programación de metas y participación por gabinete sectorial de proyectos alineados al objetivo 3.**



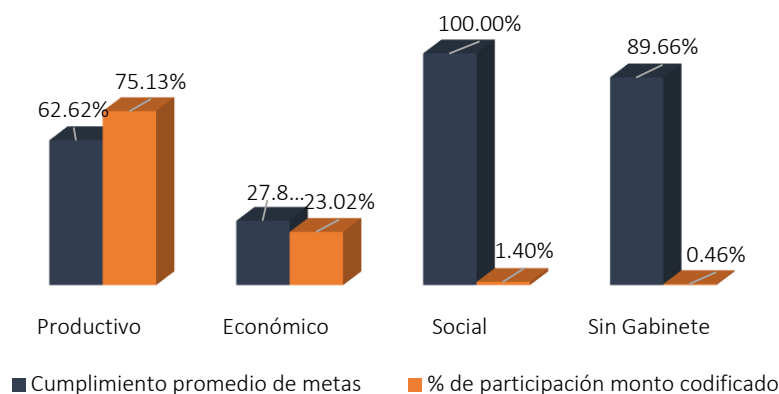
**Fuente:** Módulo Seguimiento a la Planificación Institucional del Sistema Integrado de Planificación e Inversión Pública – SIpElP, Secretaría Nacional de Planificación. Sistema Integrado de Gestión Financiera e-SIGEF, Ministerio de Economía y Finanzas - Ejecución Presupuestaria. Corte 31 de diciembre de 2021.

#### *Análisis del cumplimiento de metas de los proyectos de inversión por gabinete sectorial*

De los 72 proyectos que cuentan con programación de metas físicas al año 2021, se identifica que el sector Sin Gabinete cuenta con el mayor número de proyectos con programación de metas, cuya participación es del 56,94% (41 proyectos) y alcanzó una ejecución promedio de metas físicas del 89,66%. El Gabinete Productivo tiene una participación 36,11% (26 proyectos) y presenta una ejecución promedio de metas físicas del 62,62%. El Gabinete Económico y el Gabinete Social, tienen una ejecución promedio de metas físicas del 27,81% y 100% con una participación del 5,56% y 1,39% (4 y 1 proyectos).

De los 72 proyectos que cuentan con programación de metas físicas al año 2021, presentan un presupuesto codificado de USD 136,28 millones, siendo el Gabinete Productivo con la mayor participación de presupuesto codificado, tiene 75,13% (USD 102,38 millones), de acuerdo con el siguiente detalle:

**Gráfico 13. Porcentaje promedio de ejecución de metas y participación presupuestaria de proyectos por gabinete sectorial alineados al objetivo 3.**



**Fuente:** Módulo Seguimiento a la Planificación Institucional del Sistema Integrado de Planificación e Inversión Pública – SIPEIP, Secretaría Nacional de Planificación. Sistema Integrado de Gestión Financiera e-SIGEF, Ministerio de Economía y Finanzas - Ejecución Presupuestaria. Corte 31 de diciembre de 2021.

#### *Análisis Cumplimiento de metas de los proyectos de inversión por entidad*

El Ministerio de Agricultura y Ganadería y el Ministerio de Transporte y Obras Públicas concentran el 83,23 % del presupuesto codificado (USD 114,09 millones de un total de USD 137,07 millones de presupuesto codificado), con una participación en proyectos del 24,49% (23 proyectos de 78 proyectos) alineados al objetivo 3, de los cuales 18 proyectos cuentan con programación de metas físicas para el año 2021.

A continuación, se realiza un análisis de los proyectos de las entidades antes mencionadas correspondiente al año 2021, teniendo en cuenta para el efecto, la ejecución presupuestaria, la programación de avance físico y su cumplimiento.

#### **Ministerio de Agricultura y Ganadería**

El Ministerio de Agricultura y Ganadería cuenta con 19 proyectos alineados al objetivo 3, al 31 de diciembre de 2021, con un total de presupuesto codificado de USD 83,69 millones, de los cuales 15 proyectos tienen programación de metas físicas al año 2021 y su presupuesto codificado es de USD 82,90 millones.

**Tabla 18. Proyectos del Ministerio de Agricultura y Ganadería con programación de metas físicas alineados al objetivo 3.**  
(millones de dólares)

| CUP Proyecto          | Presupuesto Codificado | Presupuesto Devengado | Ejecución | Programación Anual 2021 | Ejecución Anual 2021 | Cumplimiento de Metas |
|-----------------------|------------------------|-----------------------|-----------|-------------------------|----------------------|-----------------------|
| 133600000.0000.375447 | 22,43                  | 14,11                 | 62,93% ●  | 7,12%                   | 6,35%                | 89,19% ●              |
| 133600000.732.5365    | 20,88                  | 19,15                 | 91,72% ●  | 0,02%                   | 0,00%                | 0,00% ●               |
| 133600000.0000.375567 | 13,13                  | 12,75                 | 97,13% ●  | 10,18%                  | 2,47%                | 24,26% ●              |
| 133600000.732.6334    | 6,87                   | 3,42                  | 49,73% ●  | 18,10%                  | 7,32%                | 40,44% ●              |

| CUP Proyecto            | Presupuesto Codificado | Presupuesto Devengado | Ejecución     | Programación Anual 2021 | Ejecución Anual 2021 | Cumplimiento de Metas |
|-------------------------|------------------------|-----------------------|---------------|-------------------------|----------------------|-----------------------|
| 133600000.732.5366      | 5,62                   | 5,60                  | 99,70%        | 4,95%                   | 3,83%                | 77,37%                |
| 133600000.0000.372244   | 3,63                   | 3,61                  | 99,35%        | 6,10%                   | 5,81%                | 95,25%                |
| 133600000.1497.6324     | 2,71                   | 2,69                  | 99,54%        | 0,34%                   | 0,16%                | 47,06%                |
| 133600000.1373.6832     | 2,40                   | 2,40                  | 99,92%        | 0,08%                   | 0,08%                | 100,00%               |
| 133600000.0000.376805   | 2,16                   | 1,59                  | 73,33%        | 5,23%                   | 2,33%                | 44,55%                |
| 133600000.1.2615        | 2,07                   | 2,02                  | 97,46%        | 4,00%                   | 4,00%                | 100,00%               |
| 133600000.0000.18605360 | 0,46                   | 0,43                  | 92,46%        | 5,08%                   | 4,80%                | 94,49%                |
| 133600000.743.3346      | 0,28                   | 0,25                  | 89,30%        | 3,91%                   | 2,93%                | 74,94%                |
| 133600000.0000.381762   | 0,27                   | 0,26                  | 99,21%        | 6,30%                   | 0,00%                | 0,00%                 |
| 133600000.0000.385865   | 0,00                   | 0,00                  | 0,00%         | 100,00%                 | 0,00%                | 0,00%                 |
| 133600000.0000.386124   | 0,00                   | 0,00                  | 0,00%         | 1,70%                   | 0,00%                | 0,00%                 |
| <b>Total</b>            | <b>82,90</b>           | <b>68,28</b>          | <b>82,36%</b> | -                       | -                    | -                     |

Semaforización ejecución presupuestaria al cuarto trimestre: ● 100% - 85,00%; ● 84,99% - 70,00%; ● 69,99% - 0%.

Semaforización ejecución metas al cuarto trimestre: ● 100% - 85,00%; ● 84,99% - 70,00%; ● 69,99% - 0%.

Fuente: Módulo Seguimiento a la Planificación Institucional del Sistema Integrado de Planificación e Inversión Pública – SIPeIP, Secretaría Nacional de Planificación. Sistema Integrado de Gestión Financiera e-SIGEF, Ministerio de Economía y Finanzas - Ejecución Presupuestaria. Corte 31 de diciembre de 2021.

### Ministerio de Transporte y Obras Públicas

El Ministerio de Transporte y Obras Públicas cuenta con 4 proyectos alineados al objetivo 3, al 31 de diciembre de 2021, con un total de presupuesto codificado de USD 30,39 millones, de los cuales 3 proyectos tienen programación de metas físicas al año 2021 y su presupuesto codificado es de USD 30,39 millones.

**Tabla 19. Proyectos del Ministerio de Transporte y Obras Públicas con programación de metas físicas alineados al objetivo 3 (millones de dólares)**

| CUP Proyecto          | Presupuesto Codificado | Presupuesto Devengado | Ejecución     | Programación Anual 2021 | Ejecución Anual 2021 | Cumplimiento de Metas |
|-----------------------|------------------------|-----------------------|---------------|-------------------------|----------------------|-----------------------|
| 175200000.0000.381287 | 23,87                  | 12,21                 | 51,12%        | 13,08%                  | 5,07%                | 38,76%                |
| 175200000.506.3743    | 5,56                   | 2,52                  | 45,28%        | 1,56%                   | 0,28%                | 17,95%                |
| 175200000.506.3739    | 0,95                   | 0,94                  | 98,57%        | 0,11%                   | 0,06%                | 54,55%                |
| <b>Total</b>          | <b>30,39</b>           | <b>15,67</b>          | <b>51,54%</b> | -                       | -                    | -                     |

Semaforización ejecución presupuestaria al cuarto trimestre: ● 100% - 85,00%; ● 84,99% - 70,00%; ● 69,99% - 0%.

Semaforización ejecución metas al cuarto trimestre: ● 100% - 85,00%; ● 84,99% - 70,00%; ● 69,99% - 0%.

Fuente: Módulo Seguimiento a la Planificación Institucional del Sistema Integrado de Planificación e Inversión Pública – SIPeIP, Secretaría Nacional de Planificación. Sistema Integrado de Gestión Financiera e-SIGEF, Ministerio de Economía y Finanzas - Ejecución Presupuestaria. Corte 31 de diciembre de 2021.

### Nudos críticos reportados por el Ministerio de Transporte y Obras Públicas

Proyecto "Reconstrucción y ampliación del terminal pesquero y cabotaje, de la ciudad de Manta, provincia de Manabí" con CUP "175200000.0000.382882".



El proyecto no inicia debido a que aún no se ha contratado, en razón que no existe una fuente de financiamiento para la ejecución del proyecto.

### **2.3.4 Resultados relevantes de proyectos alineados al Objetivo 3, reportados por las instituciones**

A través de la ejecución de los proyectos de inversión y que cuentan con programación de metas físicas al cuarto trimestre del 2021 que contribuyen al objetivo 3, se destacan los siguientes logros a nivel institucional:

#### **Ministerio de Agricultura y Ganadería**

- En el cuarto trimestre 2021, se han intervenido 1.157 hectáreas de cacao y 670 de café, beneficiando a 362 y 353 productores respectivamente. Además, se han beneficiado a los productores con visitas técnicas.
- En el cuarto trimestre 2021, se han asegurado con subvención un total de 13.340 hectáreas agrícolas y 2.132 cabezas de ganado, beneficiando a 4.983 pequeños y medianos productores agrícolas y 244 pequeños y medianos productores ganaderos, respectivamente.

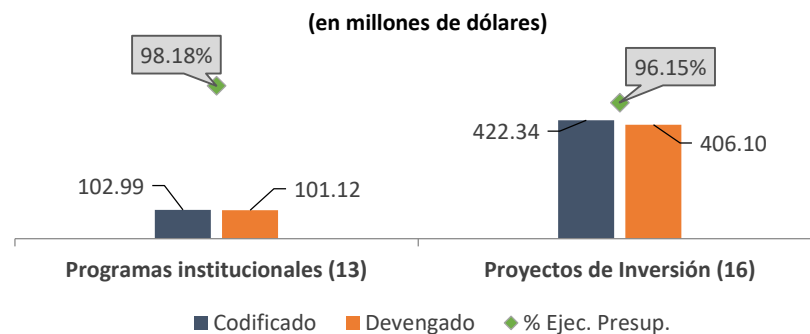
## 2.4 Objetivo 4: Garantizar la gestión de las finanzas públicas de manera sostenible y transparente

Este objetivo se enfoca en las decisiones políticas, teniendo en cuenta que el sector público funciona como el sector privado bajo condiciones de escasez e incertidumbre, los políticos ofrecen medios para enfrentar esta escasez distribuyendo el ingreso y la riqueza con el afán de promover el bienestar en general, fundamentándose en la implementación de una política de gasto público que priorice la inversión en capital humano, educación, salud e infraestructura y que sea sostenible en el largo plazo.

### Presupuesto objetivo 4

El Objetivo 4 presenta una ejecución presupuestaria total de USD 507,21 millones, que corresponde a la suma del monto devengado de 13 programas institucionales y 16 estudios, programas y/o proyectos de inversión.

Gráfico 14 Porcentaje de ejecución de los programas institucionales y estudios, programas y proyectos de inversión



**Fuente:** Secretaría Nacional de Planificación, Módulo de Seguimiento a la Planificación Institucional del Sistema Integrado de Planificación e Inversión Pública-SIPeIP, corte 31 de diciembre de 2021. Sistema Integrado de Gestión Financiera e-SIGEF – Ministerio de Economía y Finanzas - Ejecución Presupuestaria, corte 31 de diciembre de 2021.

### 2.4.1 Análisis del cumplimiento de metas de los programas institucionales

Al objetivo 4 se encuentran alineados 13 programas institucionales, ejecutados por 8 entidades, que son parte de los gabinetes sectoriales: económico (5) y sin gabinete (3).

A continuación, se presenta el cumplimiento de metas, la ejecución presupuestaria y los resultados relevantes alcanzados por las entidades alineadas a este objetivo.

Tabla 20 Ejecución programas institucionales

| Gabinete Sectorial | Entidad Responsable                      | Código de Programa | Nombre del Programa    | % Cumplimiento de metas | % Ejecución Presupuestaria | Resultados Relevantes |
|--------------------|--|--------------------|------------------------|-------------------------|----------------------------|-----------------------|
| Económico          | Dirección Nacional de Registros Públicos | 01                 | Administración central | ● 100,00%               | ● 97,47%                   |                       |

| Gabinete Sectorial | Entidad Responsable  | Código de Programa                                    | Nombre del Programa   | % Cumplimiento de metas | % Ejecución Presupuestaria | Resultados Relevantes   |
|--------------------|--|---|---|-------------------------|----------------------------|---|
|                    | Ministerio de Economía y Finanzas                                  | 01  | Administración central  | ● 97,70%                | ● 97,37%                   |   |
|                    |  | 56  | Administración del Sistema Nacional de las Finanzas Públicas                                | ● 101,40%               | ● 98,89%                   |   |
|                    |  | 75  | Coordinación en la formulación ejecución seguimiento y evaluación de las políticas públicas | ● 97,60%                | ● 99,40%                   |   |
|                    | Servicio de Contratación Pública - SERCOP                          | 55  | Dinamización del Sistema Nacional de Contratación Pública                                   | ● 100,00%               | ● 100,00%                  |   |
|                    |  | 57  | Estandarización de bienes y servicios de Sistema Nacional de Contratación Pública           | ● 64,80%                | ● 100,00%                  |   |
|                    | Servicio de Rentas Internas -SRI                                   | 55  | Determinación recaudación asistencia y control de los tributos internos                     | ● 105,19%               | ● 99,72%                   | La recaudación de impuestos administrados por el SRI, alcanzó los USD 13.976 millones, esto debido principalmente a una recuperación de las actividades económicas que fueron suspendidas y/o limitadas debido a la emergencia sanitaria del COVID-19, así como las acciones de gestión y control aplicadas por el SRI. |
|                    | Servicio Nacional de Aduana del Ecuador - SENA                     | 55  | Regulación y control aduanero   | ● 125,00%               | ● 90,42%                   | La entidad en los controles realizados por el Cuerpo de Vigilancia Aduanera y Dirección Nacional de Intervención de productos ingresados de manera NO formal al país recaudó USD 69,77 millones por aprehensiones.  |
| 56                 |  | Fortalecimiento de los procesos del comercio exterior | ● 100,00%   | ● 72,21%                |                            |   |
| Sin gabinete       | Conferencia Plurinacional e Intercultural de Soberanía Alimentaria | 01  | Administración central  | ● 100,00%               | ● 99,79%                   |   |
|                    | Junta Nacional de Defensa del Artesano                             | 01  | Administración central  | ● 99,67%                | ● 100,00%                  |   |
|                    | Superintendencia de Bancos   | 20  | Supervisión de instituciones financieras  | -                       | ● 100,00%                  |   |
|                    |  | 55  | Supervisión de instituciones financieras  | ● 100,00%               | ● 93,41%                   |   |

**Semaforización:** ● 100% - 85%; ● 84,99% - 70%; ● 69,99% - 0%.

**Fuente:** Secretaría Nacional de Planificación, Módulo Seguimiento a la Planificación Institucional del SIPeIP, corte 31 de diciembre de 2021. Programas alineados al Objetivo 4. Sistema Integrado de Gestión Financiera e-SIGEF – Ministerio de Economía y Finanzas - Ejecución Presupuestaria, excluye sectorial del Tesoro Nacional, corte 31 de diciembre de 2021.

## 2.4.2 Análisis presupuestario del Plan Anual de Inversiones

Al objetivo 4, se encuentran alineados 16 proyectos para el año 2021, registrándose un presupuesto codificado de USD 422,34 millones y una ejecución de USD 406,10 millones (96,15% ejecutado).

A nivel de los Gabinetes Sectoriales establecidos, el Gabinete Económico es el que mayor porcentaje de participación tiene en cuanto al monto codificado, con USD 421,64 millones (99,83%), seguido por las entidades Sin Gabinete con USD 0,70 millones (0,17%).

A continuación, se presenta la ejecución presupuestaria correspondiente al cuarto trimestre del 2021 a nivel de Gabinete Sectorial.

**Tabla 21. Ejecución presupuestaria de los proyectos de inversión por gabinete alineados al objetivo 4 (millones de dólares)**

| Gabinete Sectorial             | Nro. Entidades | Nro. De Proyectos | Presupuesto Codificado | Presupuesto Devengado | % Ejecución   | Semáforo |
|--------------------------------|----------------|-------------------|------------------------|-----------------------|---------------|----------|
| Económico                      | 3              | 11                | 421,64                 | 405,47                | 96,16%        | ●        |
| Sin Gabinete                   | 1              | 1                 | 0,70                   | 0,63                  | 89,90%        | ●        |
| Empresas Públicas Estratégicas | 1              | 4                 | 0,00                   | 0,00                  | 0,00%         | -        |
| <b>Total</b>                   | <b>5</b>       | <b>16</b>         | <b>422,34</b>          | <b>406,10</b>         | <b>96,15%</b> | <b>●</b> |

**Semaforización ejecución presupuestaria al cuarto trimestre:** ● Mayor al 85%; ● 84,99% - 70%; ● 69,99% - 0%.

**Fuente:** Módulo Seguimiento a la Planificación Institucional del Sistema Integrado de Planificación e Inversión Pública – SIPeIP, Secretaría Nacional de Planificación. Sistema Integrado de Gestión Financiera e-SIGEF, Ministerio de Economía y Finanzas - Ejecución Presupuestaria. Corte 31 de diciembre de 2021.

A nivel de entidades, el Ministerio de Economía y Finanzas concentran el 98,52% del presupuesto codificado. A continuación, se presenta la ejecución presupuestaria teniendo en cuenta las entidades que tienen proyectos alineados al objetivo 4.

**Tabla 22. Objetivo 4. Ejecución presupuestaria de los proyectos de inversión por entidad alineados al objetivo 4 (millones de dólares)**

| Entidad  | Gabinete Sectorial             | Nro. Proyectos | Presupuesto Codificado | Presupuesto Devengado | Ejecución     | Semáforo |
|--|--------------------------------|----------------|------------------------|-----------------------|---------------|----------|
| Ministerio de Economía y Finanzas                  | Económico                      | 9              | 416,09                 | 400,96                | 96,36%        | ●        |
| Servicio de Rentas Internas -SRI                   | Económico                      | 1              | 4,85                   | 3,81                  | 78,54%        | ●        |
| Universidad Técnica de Machala                     | Sin Gabinete                   | 1              | 0,70                   | 0,63                  | 89,90%        | ●        |
| Servicio Nacional de Contratación Pública - SERCOP | Económico                      | 1              | 0,70                   | 0,70                  | 100,00%       | ●        |
| Empresa Nacional Minera ENAMI EP                   | Empresas Públicas Estratégicas | 4              | 0,00                   | 0,00                  | -             | -        |
| <b>Total</b>                                       |                                | <b>16</b>      | <b>422,34</b>          | <b>406,10</b>         | <b>96,15%</b> | <b>●</b> |

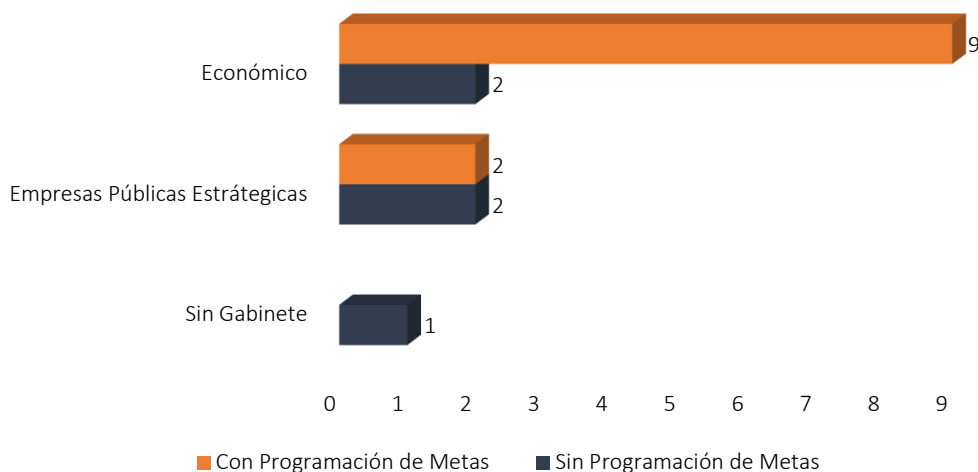
**Semaforización ejecución presupuestaria al cuarto trimestre:** ● Mayor al 85%; ● 84,99% - 70%; ● 69,99% - 0%.

**Fuente:** Módulo Seguimiento a la Planificación Institucional del Sistema Integrado de Planificación e Inversión Pública – SIPeIP, Secretaría Nacional de Planificación. Sistema Integrado de Gestión Financiera e-SIGEF, Ministerio de Economía y Finanzas - Ejecución Presupuestaria. Corte 31 de diciembre de 2021.

### 2.4.3 Análisis del cumplimiento de metas de los proyectos de inversión

Al objetivo 4 del Plan se encuentran alineados 16 proyectos de inversión, de estos 11 proyectos tienen programación de metas físicas para el año 2021; y 5 proyectos no cuentan con metas físicas programadas para el mencionado periodo.

Gráfico 15. Programación de metas y participación por gabinete sectorial de proyectos alineados al objetivo 4.



**Fuente:** Módulo Seguimiento a la Planificación Institucional del Sistema Integrado de Planificación e Inversión Pública – SIPeIP, Secretaría Nacional de Planificación. Sistema Integrado de Gestión Financiera e-SIGEF, Ministerio de Economía y Finanzas - Ejecución Presupuestaria. Corte 31 de diciembre de 2021.

#### Análisis del cumplimiento de metas de los proyectos de inversión por gabinete sectorial

De los 11 proyectos que cuentan con programación de metas físicas al año 2021, se identifica que el Gabinete Económico cuenta con el mayor número de proyectos con programación de metas, cuya participación es del 81,82% (9 proyectos) y alcanzó una ejecución promedio de metas físicas del 77,59% y el Gabinete de Empresas Públicas, tiene una ejecución promedio de metas físicas del 87,50% con una participación del 18,18% (2 proyectos).

De los 11 proyectos que cuentan con programación de metas físicas al año 2021, presentan un presupuesto codificado de USD 419,16 millones, siendo el Gabinete Económico con el 100,00% participación de presupuesto codificado.

#### Análisis Cumplimiento de metas de los proyectos de inversión por entidad

El Ministerio de Economía y Finanzas, concentran el 98,52% del presupuesto codificado (USD 416,09 millones de un total de USD 422,34 millones de presupuesto codificado), con una participación en proyectos del 56,25% (9 proyectos de 16 proyectos) alineados al objetivo 4, de los cuales 7 proyectos cuentan con programación de metas físicas para el año 2021.

**Tabla 23. Proyectos del Ministerio de Economía y Finanzas con programación de metas físicas alineados al objetivo 4 (millones de dólares)**

| CUP Proyecto         | Presupuesto Codificado | Presupuesto Devengado | Ejecución       | Programación Anual 2021 | Ejecución Anual 2021 | Cumplimiento de Metas |
|----------------------|------------------------|-----------------------|-----------------|-------------------------|----------------------|-----------------------|
| 81300000.0000.386346 | 412,62                 | 399,12                | 96,73% ●        | 100,00%                 | 98,99%               | 98,99% ●              |
| 81300000.0000.384365 | 0,39                   | 0,27                  | 68,58% ●        | 20,15%                  | 11,82%               | 58,66% ●              |
| 81300000.0000.385064 | 0,18                   | 0,18                  | 99,21% ●        | 72,56%                  | 72,56%               | 100,00% ●             |
| 81300000.0000.383697 | 0,14                   | 0,14                  | 100,00% ●       | 37,14%                  | 35,03%               | 94,32% ●              |
| 81300000.0000.384584 | 0,13                   | 0,05                  | 36,42% ●        | 5,30%                   | 3,64%                | 68,68% ●              |
| 81300000.0000.384373 | 0,08                   | 0,08                  | 100,00% ●       | 3,91%                   | 3,91%                | 100,00% ●             |
| 81300000.0000.382402 | 0,08                   | 0,07                  | 93,62% ●        | 0,50%                   | 0,50%                | 100,00% ●             |
| <b>Total</b>         | <b>413,61</b>          | <b>399,90</b>         | <b>96,69% ●</b> | <b>-</b>                | <b>-</b>             | <b>-</b>              |

Semaforización ejecución presupuestaria al cuarto trimestre: ● 100% - 85,00%; ● 84,99% - 70,00%; ● 69,99% - 0%.

Semaforización ejecución metas al cuarto trimestre: ● 100% - 85,00%; ● 84,99% - 70,00%; ● 69,99% - 0%.

Fuente: Módulo Seguimiento a la Planificación Institucional del Sistema Integrado de Planificación e Inversión Pública – SIPeIP, Secretaría Nacional de Planificación. Sistema Integrado de Gestión Financiera e-SIGEF, Ministerio de Economía y Finanzas - Ejecución Presupuestaria. Corte 31 de diciembre de 2021.

#### 2.4.4 Resultados relevantes de proyectos alineados al Objetivo 4, reportados por las instituciones

A través de la ejecución de los proyectos de inversión y que cuentan con programación de metas físicas al 2021 que contribuyen al objetivo 4, se destacan los siguientes logros a nivel institucional:

##### Empresa Nacional Minera ENAMI EP

Las actividades desarrolladas en el proyecto Llurimagua fueron encaminadas a mantener una política de aceptación social por parte de las comunidades dentro de la zona de influencia del proyecto, desarrollando de manera conjunta con EMSAEC (Exploraciones Mineras Andinas Ecuador EMSAEC S.A) emprendimientos productivos, mantenimiento vial, comodatos de maquinaria pesada, coordinación interinstitucional en temas de salud, educación y agricultura, fortaleciendo la permanencia de las empresas mineras dentro del Sector, cumpliendo con lo programado.

## EJE SOCIAL

Este eje aborda temáticas relativas a:

- Erradicación de la pobreza, inclusión social e igualdad en la diversidad
- Salud gratuita y de calidad
- Educación diversa y de calidad

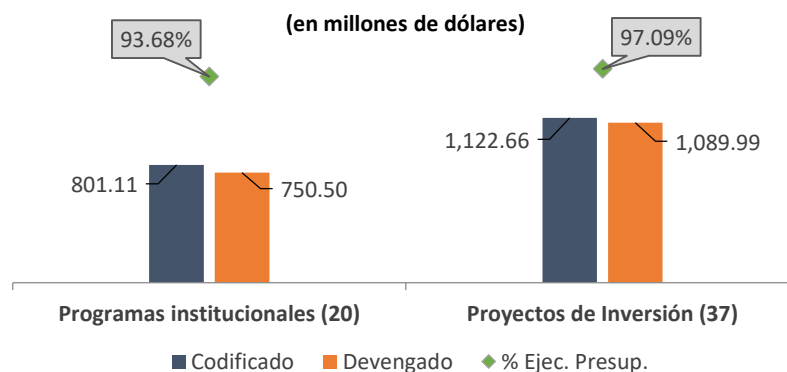
### 2.5 Objetivo 5: Proteger a las familias, garantizar sus derechos y servicios, erradicar la pobreza y promover la inclusión social

Este objetivo se enfoca en la protección de las familias, la erradicación de la pobreza y la garantía sin discriminación de los derechos consagrados en la Constitución de la República de Ecuador; priorizando la creación de oportunidades para una sociedad más justa que respete la dignidad de las personas y haga frente a las condiciones de pobreza y violencia, siendo la seguridad social un derecho irrenunciable de todas las personas y cuya garantía es un deber del Estado.

#### Presupuesto objetivo 5

El Objetivo 5 presenta una ejecución presupuestaria de USD 1.840,49 millones, que corresponden a la suma del monto devengado de 20 programas institucionales y 37 estudios, programas y/o proyectos de inversión.

Gráfico 16 Porcentaje de ejecución de los programas institucionales y estudios, programas y proyectos de inversión



**Fuente:** Secretaría Nacional de Planificación, Módulo de Seguimiento a la Planificación Institucional del Sistema Integrado de Planificación e Inversión Pública-SIPeIP, corte 31 de diciembre de 2021. Sistema Integrado de Gestión Financiera e-SIGEF – Ministerio de Economía y Finanzas - Ejecución Presupuestaria, corte 31 de diciembre de 2021.

#### 2.5.1 Análisis del cumplimiento de metas de los programas institucionales

Al objetivo 5 se encuentran alineados 20 programas institucionales, ejecutados por 10 entidades, que son parte de los gabinetes sectoriales: económico (2), productivo (2). Social (2) y sin gabinete (4).

A continuación, se presenta el cumplimiento de metas, la ejecución presupuestaria y los resultados relevantes alcanzados por las entidades alineadas a este objetivo:

**Tabla 24 Ejecución programas institucionales**

| Gabinete Sectorial | Entidad Responsable  | Código de Programa | Nombre del Programa  | % Cumplimiento de metas | % Ejecución Presupuestaria | Resultados Relevantes   |
|--------------------|--|--------------------|--|-------------------------|----------------------------|---|
| Económico          | Dirección General de Registro Civil, Identificación y Cedulación           | 55                 | Identificación cedulación y registro de hechos y actos relativos al estado civil de los ciudadanos | ● 95,69%                | ● 95,69%                   | En el año 2021, se alcanzó los siguientes resultados: 580.511 Ciudadanos cedulados en el sistema biométrico (cédula única) 265.129 Inscripciones de nacimiento 486.499 Producciones del documento de viaje (Pasaportes Ordinarios) 88.160 Certificados Digitales de firma electrónica emitidos  |
|                    | Ministerio de Telecomunicaciones y de la Sociedad de la Información MINTEL | 55                 | Inclusión digital  | ● 106,54%               | ● 100,00%                  | En el año 2021, se capacitó a 77.414 microempresarios en competencias digitales y se ha logrado una cobertura poblacional con tecnología 4G o superior del 75,92%.  |
|                    |  | 57                 | Fomento de la industria y servicios de tecnologías de la información y comunicación                | ● 108,46%               | ● 100,00%                  |   |
| Productivo         | Ministerio de Desarrollo Urbano y Vivienda                                 | 55                 | Hábitat y asentamientos humanos  | ● 98,15%                | ● 100,00%                  | Durante el año 2021 se ejecutaron procesos de fortalecimiento de capacidades de gestión implementación de políticas de desarrollo urbano y hábitat, a través de la difusión, socialización de metodologías, procesos, procedimientos e instrumentos técnicos vinculados en lo principal a la Agenda Urbana Nacional y a regulaciones, normativas técnicas y herramientas complementarias implementadas para el desarrollo urbano y el hábitat. Además se facilitó el acceso y la entrega a la vivienda de interés social, digna y adecuada, en un entorno seguro que incluya la provisión y calidad de los bienes y servicios públicos vinculados al hábitat: suelo, energía, movilidad, transporte, agua y saneamiento, calidad ambiental y recreación a los ciudadanos ecuatorianos, con énfasis en la población que se encuentran en pobreza y vulnerabilidad; así como en los núcleos familiares de menores ingresos económicos que presentan necesidad de vivienda propia; asegurando un hábitat seguro e inclusivo. Finalmente, durante el 2021 se identificaron terrenos idóneos para la implementación de proyectos de vivienda de interés social, del Ministerio de Desarrollo Urbano y Vivienda, a través del "Banco de Suelos" y los convenios que se mantienen con los GAD. |
|                    |  | 56                 | Incentivos de la vivienda y reasentamientos  | ● 98,03%                | ● 100,00%                  |   |
|                    |  | 57                 | Uso gestión del suelo y catastros  | ● 100,00%               | ● 98,17%                   |   |
|                    | Secretaría Técnica de Asentamientos Humanos Irregulares                    | 01                 | Administración central   | ● 100,00%               | ● 100,00%                  | Se realizaron 270 inspecciones y controles de Asentamientos Humanos Irregulares.  |



| Gabinete Sectorial | Entidad Responsable                        | Código de Programa             | Nombre del Programa   | % Cumplimiento de metas                                       | % Ejecución Presupuestaria | Resultados Relevantes   |
|--------------------|--|--------------------------------|---|---|----------------------------|---|
| Social             | Ministerio de Inclusión Económica y Social | 01                             | Administración central  | ● 86,16%  | ● 88,17%                   | Como parte del sistema de Protección Especial en el ciclo de vida, se alcanzó una cobertura de 22.270 usuarios de los servicios de movilidad humana, erradicación de mendicidad y habitantes de calle.  |
|                    |  | 55                             | Sistema de protección especial en el ciclo de vida  | ● 103,51%   | ● 89,26%                   | En el marco del programa de Desarrollo Infantil, se atendió a 272.610 niñas, niños y mujeres gestantes en las modalidades: Creciendo con Nuestros Hijos Directos y Círculos de Cuidado, Recreación y Aprendizaje.   |
|                    |  | 56                             | Desarrollo infantil   | ● 97,43%  | ● 89,45%                   | Se habilitó las transferencias monetarias a personas en condiciones de vulnerabilidad y extrema pobreza, contabilizando las siguientes coberturas con corte trimestral: Primer Trimestre: 4'031.908 usuarios; Segundo Trimestre: 2'802.813 usuarios; Tercer Trimestre y Cuarto Trimestre, no se registra número de usuarios debido a que las transferencias monetarias pasaron a ser financiadas con cargo al Gasto no permanente. (proyecto de inversión). |
|                    |  | 57                             | Protección social a la familia aseguramiento no contributivo inclusión económica y movilidad social | ● 38,20%  | ● 99,92%                   | Se atendió con corte al mes de diciembre 2021, a 51.103 personas Adultas Mayores en condiciones de pobreza, pobreza extrema y vulnerabilidad en los diferentes servicios de atención y cuidado gerontológico.   |
|                    |  | 58                             | Servicios de atención gerontológica   | ● 102,66%   | ● 93,94%                   | Con corte al mes de diciembre 2021, se garantizó el servicio a 18.720 personas con discapacidades en las modalidades: Centros Referencia y Acogida, Centros Diurnos; y, Atención en el Hogar y la Comunidad.  |
|                    |  | 59                             | Atención integral a personas con discapacidades   | ● 96,61%  | ● 93,32%                   | Se dio continuidad a los mecanismos de Articulación Territorial a nivel nacional, ejecución de la tercera fase "Planes de Acción Territoriales".  |
|                    |  | Secretaría de Derechos Humanos | 57  | Ejercicio de los derechos constitucionales y derechos humanos | ● 100,00%                  | ● 99,93%  |
| Sin gabinete       | Consejo Nacional de Discapacidades CONADIS | 87                             | Política pública para la igualdad y la no discriminación  | ● 122,15%   | ● 100,00%                  | La Coordinación Técnica atendió 1.298 requerimientos de asesoría y orientación a casos de amenaza y/o violación de derechos y medidas de acción afirmativa. Además, la Dirección de Asesoría Jurídica atendió a 704 casos sumando un total de 2002 atenciones.  |

| Gabinete Sectorial | Entidad Responsable  | Código de Programa | Nombre del Programa  | % Cumplimiento de metas | % Ejecución Presupuestaria | Resultados Relevantes  |
|--------------------|--|--------------------|--|-------------------------|----------------------------|--|
|                    | Consejo Nacional para la Igualdad de Pueblos y Nacionalidades                  | 87                 | Política pública para la igualdad y la no discriminación                 | ● 88,00%                | ● 100,00%                  | Con el fin de gestionar la agenda de derechos para la igualdad correlacionada con los sujetos de derechos, enfoques de igualdad, GAD e instrumentos de planificación nacional en concordancia a los ejes priorizados planificados en el presente ejercicio fiscal, la entidad intervino en: Diálogos territoriales para el proceso de evaluación y actualización de la Agenda Nacional para la Igualdad. Elaboración de un plan de asesoría y transversalización de políticas públicas de igualdad y no discriminación para el periodo 2022-2025. Herramientas técnicas y metodológicas para la conformación de consejos consultivos. Protocolo de atención y tratamiento a casos de vulneración de derechos. Informe de diagnóstico lógico y conceptual de los sistemas de monitoreo. Coordinación interinstitucional con entidades rectoras y ejecutoras de política |
|                    | Consejo Nacional para la Igualdad Intergeneracional                            | 87                 | Política pública para la igualdad y la no discriminación                 | ● 100,00%               | ● 100,00%                  |  |
|                    | Secretaría Técnica de la Circunscripción territorial especial Amazónica - STCA | 23                 | Programa de Desarrollo Regional Amazónico                                | -                       | ● 0,00%                    |  |
|                    |  | 55                 | Desarrollo integral de la circunscripción territorial especial amazónica | -                       | ● 0,00%                    |  |

**Semaforización:** ● 100% - 85%; ● 84,99% - 70%; ● 69,99% - 0%.

**Fuente:** Secretaría Nacional de Planificación, Módulo Seguimiento a la Planificación Institucional del SIPeIP, corte 31 de diciembre de 2021. Programas alineados al Objetivo 5. Sistema Integrado de Gestión Financiera e-SIGEF – Ministerio de Economía y Finanzas - Ejecución Presupuestaria, excluye sectorial del Tesoro Nacional, corte 31 de diciembre de 2021.

## 2.5.2 Análisis presupuestario del Plan Anual de Inversiones

Al objetivo 5, se encuentran alineados 37 proyectos para el año 2021, registrándose un presupuesto codificado de USD 1.122,66 millones y una ejecución de USD 1.089,99 millones (97,09% ejecutado).

A nivel de los Gabinetes Sectoriales establecidos, el Gabinete Social es el que mayor porcentaje de participación tiene en cuanto al monto codificado, con USD 940,43 millones que representa el 83,77% de participación sobre el presupuesto codificado total, seguido por el Gabinete de Educación con USD 70,93 millones (6,32%). El Gabinete Productivo con USD 66,59 millones (5,93%). El Gabinete Económico y el sector Sin Gabinete con USD 37,56 y USD 7,15 millones respectivamente (3,35% y 0,64% de participación).

A continuación, se presenta la ejecución presupuestaria correspondiente al año 2021 a nivel de Gabinete Sectorial.

**Tabla 25. Ejecución presupuestaria de los proyectos de inversión por gabinete alineados al objetivo 5 (millones de dólares)**

| Gabinete Sectorial | Nro. Entidades | Nro. De Proyectos | Presupuesto Codificado | Presupuesto Devengado | % Ejecución   | Semáforo |
|--------------------|----------------|-------------------|------------------------|-----------------------|---------------|----------|
| Social             | 2              | 15                | 940,43                 | 935,20                | 99,44%        | ●        |
| Educación          | 1              | 2                 | 70,93                  | 70,92                 | 99,98%        | ●        |
| Productivo         | 2              | 11                | 66,59                  | 47,46                 | 71,27%        | ●        |
| Económico          | 3              | 5                 | 37,56                  | 30,50                 | 81,19%        | ●        |
| Sin Gabinete       | 2              | 4                 | 7,15                   | 5,92                  | 82,72%        | ●        |
| <b>Total</b>       | <b>10</b>      | <b>37</b>         | <b>1.122,66</b>        | <b>1.089,99</b>       | <b>97,09%</b> | <b>●</b> |

**Semaforización ejecución presupuestaria al cuarto trimestre:** ● Mayor al 85%; ● 84,99% - 70%; ● 69,99% - 0%.

**Fuente:** Módulo Seguimiento a la Planificación Institucional del Sistema Integrado de Planificación e Inversión Pública – SIPeIP, Secretaría Nacional de Planificación. Sistema Integrado de Gestión Financiera e-SIGEF, Ministerio de Economía y Finanzas - Ejecución Presupuestaria. Corte 31 de diciembre de 2021.

A nivel de entidades, el Ministerio de Inclusión Económica y Social, concentra el 83,70% del presupuesto codificado. A continuación, se presenta la ejecución presupuestaria teniendo en cuenta las entidades que tienen proyectos alineados al objetivo 5.

**Tabla 26. Ejecución presupuestaria de los proyectos de inversión por entidad alineados al objetivo 5 (millones de dólares)**

| Entidad   | Gabinete Sectorial | Nro. Proyectos | Presupuesto Codificado | Presupuesto Devengado | Ejecución     | Semáforo |
|---|--------------------|----------------|------------------------|-----------------------|---------------|----------|
| Ministerio de Inclusión Económica y Social                              | Social             | 13             | 939,71                 | 934,49                | 99,44%        | ●        |
| Ministerio de Educación   | Educación          | 2              | 70,93                  | 70,92                 | 99,98%        | ●        |
| Ministerio de Desarrollo Urbano y Vivienda                              | Productivo         | 10             | 66,25                  | 47,12                 | 71,12%        | ●        |
| Dirección General de Registro Civil, Identificación y Cedulación        | Económico          | 1              | 22,82                  | 16,45                 | 72,11%        | ●        |
| Ministerio de Telecomunicaciones y de la Sociedad de la Información     | Económico          | 3              | 9,48                   | 9,48                  | 100,00%       | ●        |
| Instituto Nacional de Estadísticas y Censos                             | Sin Gabinete       | 1              | 5,76                   | 5,72                  | 99,28%        | ●        |
| Ministerio de Transporte y Obras Públicas                               | Económico          | 1              | 5,26                   | 4,56                  | 86,64%        | ●        |
| Secretaría Técnica de la Circunscripción Territorial Especial Amazónica | Sin Gabinete       | 3              | 1,40                   | 0,20                  | 14,48%        | ●        |
| Secretaría de Derechos Humanos  | Social             | 2              | 0,72                   | 0,71                  | 99,80%        | ●        |
| Ministerio del Trabajo  | Productivo         | 1              | 0,34                   | 0,34                  | 100,00%       | ●        |
| <b>Total</b>  |                    | <b>37</b>      | <b>1.122,66</b>        | <b>1.089,99</b>       | <b>97,09%</b> | <b>●</b> |

**Semaforización ejecución presupuestaria al cuarto trimestre:** ● Mayor al 85%; ● 84,99% - 70%; ● 69,99% - 0%.

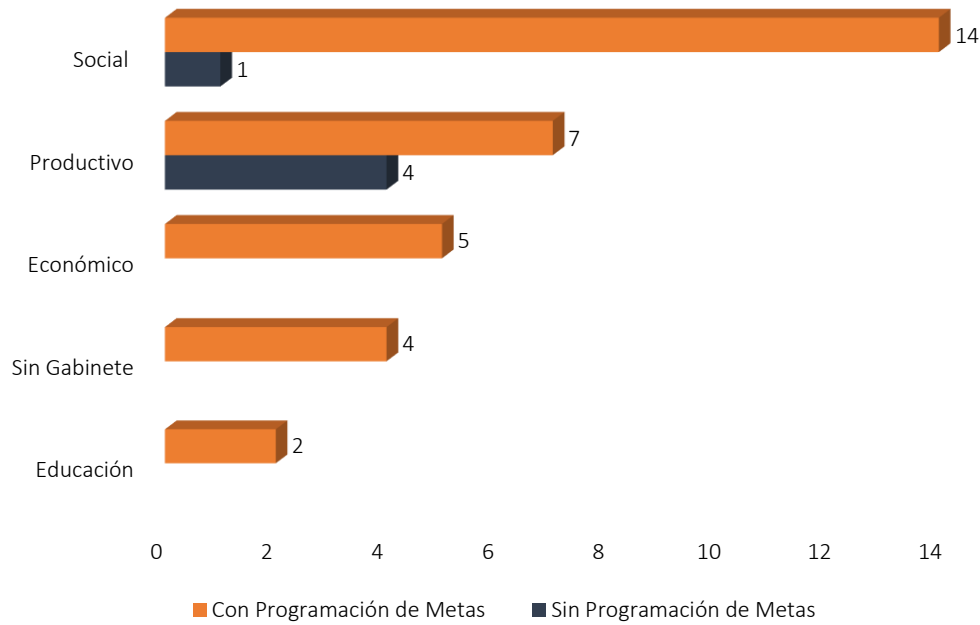
**Fuente:** Módulo Seguimiento a la Planificación Institucional del Sistema Integrado de Planificación e Inversión Pública – SIPeIP, Secretaría Nacional de Planificación. Sistema Integrado de Gestión Financiera e-SIGEF, Ministerio de Economía y Finanzas - Ejecución Presupuestaria. Corte 31 de diciembre de 2021.

### 2.5.3 Análisis del cumplimiento de metas de los proyectos de inversión

Al objetivo 5 del Plan se encuentran alineados 37 proyectos de inversión, de estos 32 proyectos tienen programación de metas físicas para el año 2021; y 5 proyectos no cuentan con metas

físicas programadas para el mencionado periodo, siendo el Gabinete Productivo el que agrupa a las entidades con el mayor número de proyectos bajo esta condición.

**Gráfico 17. Programación de metas y participación por gabinete sectorial de proyectos alineados al objetivo 5.**



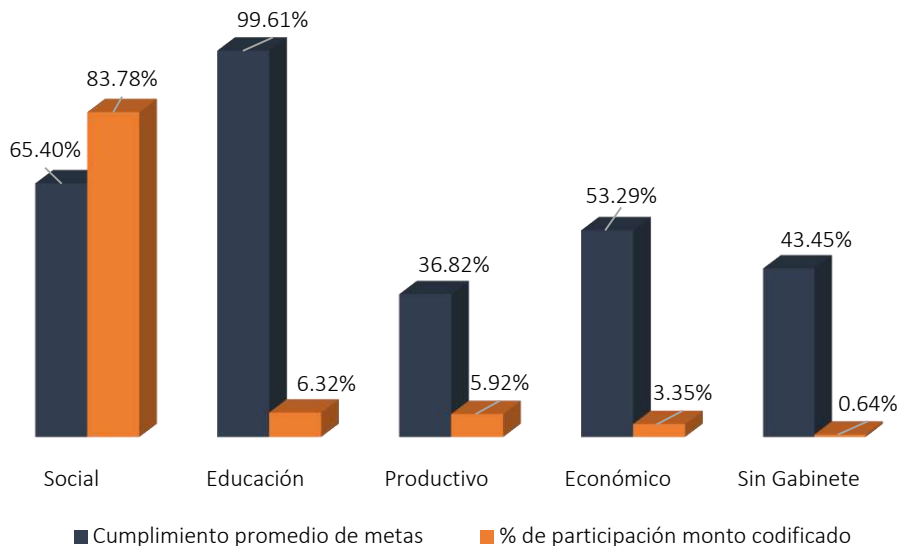
**Fuente:** Módulo Seguimiento a la Planificación Institucional del Sistema Integrado de Planificación e Inversión Pública – SIPeIP, Secretaría Nacional de Planificación. Sistema Integrado de Gestión Financiera e-SIGEF, Ministerio de Economía y Finanzas - Ejecución Presupuestaria. Corte 31 de diciembre de 2021.

*Análisis del cumplimiento de metas de los proyectos de inversión por gabinete sectorial*

De los 32 proyectos que cuentan con programación de metas físicas al año 2021, se identifica que el Gabinete Social cuenta con el mayor número de proyectos con programación de metas, cuya participación es del 43,75% (14 proyectos) y alcanzó una ejecución promedio de metas físicas del 65,40%. El Gabinete Productivo tiene una participación 21,88% (7 proyectos) y presenta una ejecución promedio de metas físicas del 36,82%. El Gabinete Económico tiene una participación 15,63% (5 proyectos) y presenta una ejecución promedio de metas físicas del 5,29%. El sector Sin Gabinete y el Gabinete de Educación, tienen una ejecución promedio de metas físicas del 43,45% y 99,61% con una participación del 12,50% y 6,25% (4 y 2 proyectos).

De los 32 proyectos que cuentan con programación de metas físicas al año 2021, presentan un presupuesto codificado de USD 1.122,56 millones, siendo el Gabinete Social con la mayor participación de presupuesto codificado, tiene 83,78% (USD 940,43 millones), de acuerdo con el siguiente detalle:

**Gráfico 18. Porcentaje promedio de ejecución de metas y participación presupuestaria de proyectos por gabinete sectorial alineados al objetivo 5.**



**Fuente:** Módulo Seguimiento a la Planificación Institucional del Sistema Integrado de Planificación e Inversión Pública – SIPeIP, Secretaría Nacional de Planificación. Sistema Integrado de Gestión Financiera e-SIGEF, Ministerio de Economía y Finanzas - Ejecución Presupuestaria. Corte 31 de diciembre de 2021.

#### *Análisis Cumplimiento de metas de los proyectos de inversión por entidad*

El Ministerio de Inclusión Económica y Social, concentra el 83,70% del presupuesto codificado (USD 939,71 millones de un total de USD 1.122,66 millones de presupuesto codificado), con una participación en proyectos del 35,14% (13 proyectos de 37 proyectos) alineados al objetivo 5, de los cuales 12 proyectos cuentan con programación de metas físicas para el año 2021.

**Tabla 27. Proyectos del Ministerio de Inclusión Económica y Social con programación de metas físicas alineados al objetivo 5 (millones de dólares)**

| CUP Proyecto          | Presupuesto Codificado | Presupuesto Devengado | Ejecución | Programación Anual 2021 | Ejecución Anual 2021 | Cumplimiento de Metas |
|-----------------------|------------------------|-----------------------|-----------|-------------------------|----------------------|-----------------------|
| 102800000.0000.386584 | 712,17                 | 711,28                | 99,88%    | 100,00%                 | 100,00%              | 100,00%               |
| 102800000.0000.386104 | 100,17                 | 100,05                | 99,88%    | 15,61%                  | 15,61%               | 100,00%               |
| 102800000.0000.386305 | 47,85                  | 47,83                 | 99,97%    | 100,00%                 | 100,00%              | 100,00%               |
| 102800000.0000.383743 | 31,87                  | 29,29                 | 91,89%    | 35,15%                  | 31,21%               | 88,79%                |
| 102800000.0000.383775 | 26,24                  | 26,12                 | 99,55%    | 2,00%                   | 0,00%                | 0,00%                 |
| 102800000.0000.376265 | 13,78                  | 12,88                 | 93,48%    | 1,75%                   | 1,75%                | 100,00%               |
| 102800000.740.5492    | 6,54                   | 6,29                  | 96,19%    | 6,77%                   | 6,77%                | 100,00%               |
| 102800000.0000.372745 | 0,43                   | 0,17                  | 38,26%    | 2,49%                   | 1,32%                | 53,01%                |
| 102800000.0000.384446 | 0,39                   | 0,31                  | 78,96%    | 38,32%                  | 2,11%                | 5,51%                 |
| 102800000.0000.376218 | 0,27                   | 0,27                  | 100,00%   | 17,75%                  | 10,37%               | 58,42%                |
| 102800000.0000.383964 | 0,00                   | 0,00                  | 0,00%     | 12,75%                  | 1,25%                | 9,80%                 |

|              |               |               |               |   |         |       |       |   |
|--------------|---------------|---------------|---------------|---|---------|-------|-------|---|
| 00101882     | 0,00          | 0,00          | 0,00%         | ● | 100,00% | 0,00% | 0,00% | ● |
| <b>Total</b> | <b>939,71</b> | <b>934,49</b> | <b>99,44%</b> | ● | -       | -     | -     | - |

**Semaforización ejecución presupuestaria al cuarto trimestre:** ● 100% - 85,00%; ● 84,99% - 70,00%; ● 69,99% - 0%.

**Semaforización ejecución metas al cuarto trimestre:** ● 100% - 85,00%; ● 84,99% - 70,00%; ● 69,99% - 0%.

**Fuente:** Módulo Seguimiento a la Planificación Institucional del Sistema Integrado de Planificación e Inversión Pública – SIPeIP, Secretaría Nacional de Planificación. Sistema Integrado de Gestión Financiera e-SIGEF, Ministerio de Economía y Finanzas - Ejecución Presupuestaria. Corte 31 de diciembre de 2021.

#### 2.5.4 Resultados relevantes de proyectos alineados al Objetivo 5, reportados por las instituciones

A través de la ejecución de los proyectos de inversión y que cuentan con programación de metas físicas al 2021 que contribuyen al objetivo 5, se destacan los siguientes logros a nivel institucional:

##### Ministerio de Inclusión Económica y Social

Se entregó el proyecto de ley para la implementación de la política nacional para el desarrollo integral de la primera infancia.

##### Ministerio de Educación

231 ex - servidores docentes y 17 ex -servidores administrativos del Ministerio de Educación LOEI en el cuarto trimestre de 2021 percibieron el pago del estímulo económico por jubilación, por la aplicación del Acuerdo Ministerial MDT-2019-0144 de 04 de junio de 2019, de los cuales 145 fueron mediante Bonos del Estado.

## 2.6 Objetivo 6: Garantizar el derecho a la salud integral, gratuita y de calidad

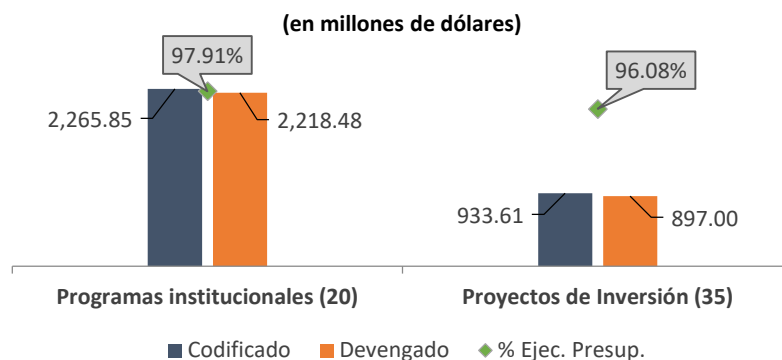
Este objetivo se enfoca en una visión de salud integral, inclusiva y de calidad, a través de políticas públicas concernientes a: hábitos de vida saludable, salud sexual y reproductiva, superación de adicciones y acceso universal a vacunas, siendo prioritario la Estrategia Nacional de Primera Infancia para la Prevención y Reducción de la Desnutrición Crónica Infantil: Ecuador Crece Sin Desnutrición Infantil, que tiene como finalidad disminuir de manera sostenible la desnutrición y/o malnutrición infantil.

Además, es necesario concebir a la salud como un derecho humano y abordarlo de manera integral enfatizando los vínculos entre lo físico y lo psicosocial, lo urbano y lo rural, en definitiva, el derecho a vivir en un ambiente sano que promueva el goce de todas las capacidades del individuo.

### Presupuesto objetivo 6

El Objetivo 6 presenta una ejecución presupuestaria total de USD 3.115,48 millones, que corresponde a la suma del monto devengado de 20 programas institucionales y 35 estudios, programas y/o proyectos de inversión.

Gráfico 19 Porcentaje de ejecución de los programas institucionales y estudios, programas y proyectos de inversión



**Fuente:** Secretaría Nacional de Planificación, Módulo de Seguimiento a la Planificación Institucional del Sistema Integrado de Planificación e Inversión Pública-SIPeP, corte 31 de diciembre de 2021. Sistema Integrado de Gestión Financiera e-SIGEF – Ministerio de Economía y Finanzas - Ejecución Presupuestaria, corte 31 de diciembre de 2021.

### 2.6.1 Análisis del cumplimiento de metas de los programas institucionales

Al objetivo 6 se encuentran alineados 20 programas institucionales, ejecutados por 8 entidades, que son parte de los gabinetes sectoriales: educación (1), social (6) y sin gabinete (1).

A continuación, se presenta el cumplimiento de metas, la ejecución presupuestaria y los resultados relevantes alcanzados por las entidades alineadas a este objetivo:

Tabla 28 Ejecución programas institucionales

| Gabinete Sectorial | Entidad Responsable  | Código de Programa  | Nombre del Programa  | % Cumplimiento de metas        | % Ejecución Presupuestaria | Resultados Relevantes  |
|--------------------|--|---|--|--------------------------------|----------------------------|--|
| Educación          | Ministerio del Deporte   | 01  | Administración central   | ● 100,00%                      | ● 96,49%                   | Se apoyó financiera y técnicamente a 401 organizaciones deportivas entre provinciales, cantonales, estudiantiles, barriales y otras en el marco del POA de estas organizaciones deportivas. Se apoyó a 54 Federaciones Ecuatorianas para el Alto Rendimiento, Comité Paralímpico, COE en el marco del POA de estas organizaciones deportivas.  |
|                    |  | 55  | Fomento y desarrollo del deporte educación física y recreación | ● 100,00%                      | ● 99,19%                   |  |
|                    |  | 56  | Fomento al deporte de alto rendimiento                         | ● 100,00%                      | ● 99,69%                   |  |
| Social             | Agencia de Aseguramiento de la Calidad de Servicios de Salud y Medicina Prepagada ACCESS | 01  | Administración central   | ● 100,00%                      | ● 100,00%                  | Se emitieron 26.338 permisos de funcionamiento para establecimientos de salud públicos o privados. Se licenciaron 42 centros especializados para el tratamiento a personas por consumo problemático de alcohol y otras drogas (CETAD) y centros especializados en salud renal (CESR). Se atendieron 1,923 solicitudes de recetas especiales para la prescripción de medicamentos que contienen sustancias catalogadas sujetas a fiscalización. Se emitieron 6 certificados de establecimientos de salud amigos de la madre y el niño (ESAMYN). Se realizó el registro de 23.093 títulos de profesionales de la salud nacionales y extranjeros en ciencias de la salud. Se legalizaron 6.248 documentos sanitarios emitidos por profesionales de la salud registrados y habilitados ante la autoridad sanitaria nacional. Se emitieron 596 certificados de habilitación profesional para profesionales de la salud. Se emitieron 1.348 permisos para el ejercicio de terapias alternativas. Se emitieron 583 certificados de procesos sancionatorios para profesionales de la salud. Se emitieron 518 certificaciones de cumplimiento de las condiciones sanitarias. Se emitieron 61 dictámenes vinculantes sobre controversias en asuntos sanitarios para la superintendencia de compañías, valores y seguros. Se atendieron 120 requerimiento sobre acceso a información pública. |
|                    |  | 55  | Calidad de los servicios de salud                              | ● 100,00%                      | ● 100,00%                  |  |
|                    |  | Agencia Nacional de Regulación Control y Vigilancia Sanitaria ARCSA | 55   | Regulación y control sanitario | ● 101,00%                  | ● 99,69%   |



| Gabinete Sectorial | Entidad Responsable   | Código de Programa | Nombre del Programa  | % Cumplimiento de metas | % Ejecución Presupuestaria | Resultados Relevantes  |
|--------------------|---|--------------------|--|-------------------------|----------------------------|--|
|                    |   |                    |  |                         |                            | por el Laboratorio de Referencia; 114% de informes de medicamentos en general emitidos a tiempo y 105,67% a establecimientos y productos de uso y consumo humano sujetos a vigilancia y control posterior que supera lo planificado.<br>Existieron necesidades en el Laboratorio de Referencia que no fueron atendidas ya que se requiere un presupuesto de USD 492.000, pero solo se le asignó USD 92.000, se atendió las necesidades prioritarias a fin de no paralizar operaciones.   |
|                    | Consejo Nacional de Salud, CONASA   | 01                 | Administración central   | ● 100,00%               | ● 96,97%                   | Se contribuyó con la construcción, fortalecimiento y sostenibilidad del Sistema Nacional de Salud, con la correcta aplicación de las políticas públicas, normas e instrumentos técnicos generando los siguientes productos:<br>1. Cumplimiento de la primera fase de recepción de solicitudes de inclusión, exclusión o modificación de medicamentos para el Cuadro Nacional de Medicamentos Básicos XI revisión; y,<br>2. Se cumplió con la meta de 109 fichas técnicas de medicamentos actualizadas y publicadas en el Registro Terapéutico.<br>3. Se generó en coordinación con la Comisión Técnica de Recursos Humanos y la Autoridad Sanitaria, el documento final de Política Nacional de Desarrollo de Recursos Humanos en Salud. |
|                    |   | 55                 | Rectoría del sistema nacional de salud                                 | ● 100,00%               | ● 100,00%                  |  |
|                    | Instituto Nacional de Donación y Trasplantes de Órganos Tejidos Y Células - INDOT | 01                 | Administración central   | ● 100,00%               | ● 98,93%                   | Se han alcanzado las siguientes metas:<br>111 actividades de sensibilización para la cultura de la donación<br>259 córneas provistas para trasplantes al Sistema Nacional Integrado de Donación y Trasplantes<br>100% de satisfacción de la calidad de tejido implantado<br>10 auditorías realizadas a los establecimientos de salud y coordinaciones zonales INDOT sobre el cumplimiento de documentos normativos<br>Se efectuaron 415 trasplantes entre ellos tenemos: 10 trasplante renal con donante vivo, 77 trasplantes renal con donante cadavérico, 27 trasplante hepático, 3 trasplantes cardiacos, 259 trasplantes de córneas y 39 trasplantes de Progenitores Hematopoyéticos   |
|                    | Instituto Nacional de Investigación en Salud Pública INSPI                        | 01                 | Administración central   | ● 94,00%                | ● 94,77%                   | En el presente año la Dirección Técnica de Laboratorios de Vigilancia y Referencia Nacional, ha cumplido con los tiempos de respuesta de entrega de resultados acorde a lo establecido al portafolio de servicios, para la ejecución de pruebas especializadas de los laboratorios de los Centros de Referencia Nacional realizando un total de 1.620.147 pruebas especializadas. Se logró ejecutar el 84,34% del presupuesto  |
|                    |   | 55                 | Laboratorio especializado vigilancia epidemiológica y de salud pública | ● 124,79%               | ● 88,81%                   |  |

| Gabinete Sectorial | Entidad Responsable         | Código de Programa | Nombre del Programa   | % Cumplimiento de metas | % Ejecución Presupuestaria | Resultados Relevantes   |
|--------------------|-----------------------------|--------------------|---|-------------------------|----------------------------|---|
|                    |                             | 86                 | Investigación desarrollo innovación y/o transferencia tecnológica | ● 120,00%               | ● 93,64%                   | destinado para la Vigilancia en Salud Pública frente a la emergencia sanitaria actual, cabe indicar que hubo trimestres que no se cumplió con la meta establecida debido a que los datos detallados estuvieron sujetos a variaciones acorde a la situación epidemiológica del país, lo cual significó un aumento o disminución de casos y de las muestras recibidas por el MSP. Durante el periodo 2021 se logró ejecutar el 94,75% del presupuesto destinado para Investigación y Transferencia Tecnológica, pese a la emergencia sanitaria, y se logró cumplir con las actividades planificadas generando: asesorías a la academia, convenios suscritos con la academia, publicación de investigaciones, eventos de transferencia tecnológica, formulación de nuevas investigaciones plasmado en proyectos en beneficio de la Salud Pública del país. |
|                    | Ministerio de Salud Pública | 01                 | Administración central  | ● 100,00%               | ● 86,71%                   | Se realizaron 14.674 actividades de sensibilización para prevención de la violencia y rutas de atención con una participación de 138,619 usuarios externos. El último trimestre se logró realizar un número mayor de actividades debido a que el 25 de noviembre se celebró el Día de la No Violencia y se promovieron 16 días de activismo con actividades de sensibilización. Sin embargo, persistió la dificultad en la ejecución de actividades de sensibilización presenciales, debido a las disposiciones del COE que limitaron aforos y el contacto directo con las personas. Se tomaron medidas para combinar actividades presenciales y virtuales.   |
|                    |                             | 55                 | Prevención y promoción de la salud                                | ● 125,00%               | ● 98,05%                   | Se realizó la adquisición de medicamentos (biológicos), dispositivos médicos, jeringuillas COVID 19, contratos de adquisición de vacunas COVID 19, pago al Fondo Rotatorio (OPS) del esquema regular ENI-DNEPC de acuerdo a la planificación anual 2021 por un monto de \$21.008.383,82. Con respecto a la vacunación COVID, se logró el 80% de cobertura de primeras dosis. Además, se inició el proceso de colocación de dosis de refuerzo a población específica. Si bien, la emergencia sanitaria fue declarada el 12 de marzo 2020, se gestionó la redistribución de recursos  |
|                    |                             | 56                 | Vigilancia y control del sistema nacional de salud                | ● 100,00%               | ● 96,62%                   |   |

| Gabinete Sectorial | Entidad Responsable                             | Código de Programa | Nombre del Programa                              | % Cumplimiento de metas | % Ejecución Presupuestaria | Resultados Relevantes   |
|--------------------|---|--------------------|--|-------------------------|----------------------------|---|
|                    |   | 57                 | Garantía de la calidad de los servicios de salud | ● 125,00%               | ● 92,52%                   | disponibles a nivel interno del Ministerio para atender varias necesidades para la emergencia sanitaria, lo cual implicó que la ejecución y cumplimiento de las demás actividades detalladas en las estrategias de la Dirección Nacional de Estrategias Prevención y Control DNEPC para la prevención y control de eventos y enfermedades de importancia para la salud pública, se ejecuten de acuerdo al presupuesto disponible y asignado; lo que implicó que algunas actividades se pasen al cuarto trimestre.   |
|                    |   | 58                 | Gobernanza de la salud                           | ● 122,15%               | ● 98,07%                   | Al finalizar el 2021 se alcanza un número de pacientes derivados de 146.628 usuarios. Con el decreto de austeridad, el tema de derivación Nacional e Internacional se ha limitado por lo que se ha visto la necesidad de optimizar la compra de servicios (priorizar la compra de servicios basado en Triaje de Manchester 1 y 2), crear estrategias para conseguir nuevas fuentes de financiamiento que permitan obtener recursos para el pago por derivaciones.   |
|                    |   | 90                 | Provisión y prestación de servicios de salud     | ● 125,00%               | ● 99,46%                   | Adicionalmente, en la pandemia COVID 19 disminuyó el número de derivaciones por la restricción de movilidad. Existió además una falta de asignación presupuestaria para el pago de prestaciones por derivación de pacientes. Además, el decreto de austeridad propicio que se trabaje con base al A.M. 0034-2020 del 07/08/2020, a fin de que la fuente de financiamiento provenga del subsistema del cual es beneficiario el usuario/paciente para la derivación Internacional.  |
| Sin Gabinete       | Hospital de Especialidades Fuerzas Armadas No 1 | 85                 | Fortalecimiento del modelo de atención           | ● 118,75%               | ● 71,81%                   | Se registraron 169.056 niños tamizados por el MSP. Al finalizar el 2021 se alcanzó un registro de 394981 niños tamizados. Sin embargo, la alta rotación del personal en las unidades de salud, retrasaron los procesos del tamizaje metabólico neonatal. La asistencia a la toma de la muestra del tamizaje metabólico neonatal, continuó afectada por la pandemia SARS-Cov2 o COVID-19.  |
|                    |   | 90                 | Provisión y prestación de servicios de salud     | ● 114,75%               | ● 97,53%                   | En el año 2021 se logró la adquisición de 76 equipos para fortalecer a varias especialidades de ésta Casa de Salud, sin embargo, al comparar con el universo de equipamiento médico que actualmente posee el hospital este representa únicamente el 2% de renovación, lo que muestra la gran necesidad de contar con los recursos para continuar con la compra de activos y así mejorar la calidad de la atención médica prestada. En el año 2021 se registraron 138.025 en Consulta Externa; 5.648 en Hospitalización y 17.797 en Emergencia, es importante hacer notar que el H.E 1 adicionalmente realizó atenciones médicas a 2.386 pacientes con COVID positivo, casos confirmados, esto a pesar de no ser considerado como hospital centinela por el Ministerio de Salud Pública, pero si por la ciudadanía que con |

| Gabinete Sectorial | Entidad Responsable | Código de Programa | Nombre del Programa | % Cumplimiento de metas | % Ejecución Presupuestaria | Resultados Relevantes   |
|--------------------|---------------------|--------------------|---------------------|-------------------------|----------------------------|---|
|                    |                     |                    |                     |                         |                            | la confianza en la atención prestada acudió a esta Casa de Salud. |

**Semaforización:** ● 100% - 85%; ● 84,99% - 70%; ● 69,99% - 0%.

**Fuente:** Secretaría Nacional de Planificación, Módulo Seguimiento a la Planificación Institucional del SIPeIP, corte 31 de diciembre de 2021. Programas alineados al Objetivo 6. Sistema Integrado de Gestión Financiera e-SIGEF – Ministerio de Economía y Finanzas - Ejecución Presupuestaria, excluye sectorial del Tesoro Nacional, corte 31 de diciembre de 2021.

## 2.6.2 Análisis presupuestario del plan anual de inversiones

Al objetivo 6, se encuentran alineados 35 proyectos para el año 2021, registrándose un presupuesto codificado de USD 933,61 millones y una ejecución de USD 897,00 millones (96,08% ejecutado).

A nivel de los Gabinetes Sectoriales establecidos, el Gabinete Social es el que mayor porcentaje de participación tiene en cuanto al monto codificado, con USD 921,26 millones (98,68%), seguido por el Gabinete de Educación con USD 12,07 millones (1,29%) y el sector Sin Gabinete con USD 0,27 millones (0,03%).

A continuación, se presenta la ejecución presupuestaria correspondiente al año 2021 a nivel de Gabinete Sectorial.

**Tabla 29. Ejecución presupuestaria de los proyectos de inversión por gabinete alineados al objetivo 6 (millones de dólares)**

| Gabinete Sectorial | Nro. Entidades | Nro. De Proyectos | Presupuesto Codificado | Presupuesto Devengado | % Ejecución   | Semáforo |
|--------------------|----------------|-------------------|------------------------|-----------------------|---------------|----------|
| Social             | 3              | 28                | 921,26                 | 885,15                | 96,08%        | ●        |
| Educación          | 1              | 5                 | 12,07                  | 11,63                 | 96,32%        | ●        |
| Sin Gabinete       | 2              | 2                 | 0,27                   | 0,22                  | 81,84%        | ●        |
| <b>Total</b>       | <b>6</b>       | <b>35</b>         | <b>933,61</b>          | <b>897,00</b>         | <b>96,08%</b> | <b>●</b> |

**Semaforización ejecución presupuestaria al cuarto trimestre:** ● Mayor al 85%; ● 84,99% - 70%; ● 69,99% - 0%.

**Fuente:** Módulo Seguimiento a la Planificación Institucional del Sistema Integrado de Planificación e Inversión Pública – SIPeIP, Secretaría Nacional de Planificación. Sistema Integrado de Gestión Financiera e-SIGEF, Ministerio de Economía y Finanzas - Ejecución Presupuestaria. Corte 31 de diciembre de 2021.

A nivel de entidades, el Ministerio de Salud Pública, concentra el 97,72% del presupuesto codificado. A continuación, se presenta la ejecución presupuestaria teniendo en cuenta las entidades que tienen proyectos alineados al objetivo 6.

**Tabla 30. Ejecución presupuestaria de los proyectos de inversión por entidad alineados al objetivo 6 (millones de dólares)**

| Entidad  | Gabinete Sectorial | Nro. Proyectos | Presupuesto Codificado | Presupuesto Devengado | Ejecución     | Semáforo |
|--|--------------------|----------------|------------------------|-----------------------|---------------|----------|
| Ministerio de Salud Pública  | Social             | 24             | 912,29                 | 877,55                | 96,19%        | ●        |
| Ministerio del Deporte   | Educación          | 5              | 12,07                  | 11,63                 | 96,32%        | ●        |
| Instituto Nacional de Investigación en Salud Pública INSPI Dr. Leopoldo Izquieta Pérez | Social             | 1              | 5,24                   | 3,88                  | 74,12%        | ●        |
| Secretaría Técnica Ecuador Crece Sin Desnutrición Infantil                             | Social             | 3              | 3,73                   | 3,72                  | 99,50%        | ●        |
| Consejo de Gobierno del Régimen Especial de Galápagos                                  | Sin Gabinete       | 1              | 0,27                   | 0,22                  | 81,80%        | ●        |
| Instituto Nacional de Estadísticas y Censos  | Sin Gabinete       | 1              | 0,00                   | 0,00                  | 100,00%       | ●        |
| <b>Total</b>   |                    | <b>35</b>      | <b>933,61</b>          | <b>897,00</b>         | <b>96,08%</b> | <b>●</b> |

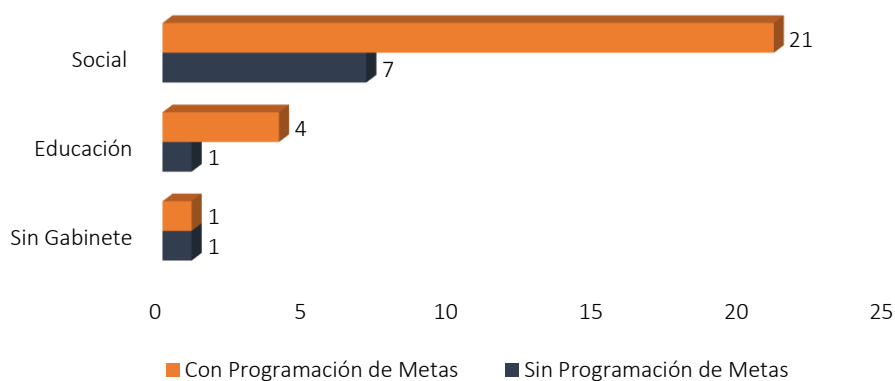
**Semaforización ejecución presupuestaria al cuarto trimestre:** ● Mayor al 85%; ● 84,99% - 70%; ● 69,99% - 0%.

**Fuente:** Módulo Seguimiento a la Planificación Institucional del Sistema Integrado de Planificación e Inversión Pública – SIPeIP, Secretaría Nacional de Planificación. Sistema Integrado de Gestión Financiera e-SIGEF, Ministerio de Economía y Finanzas - Ejecución Presupuestaria. Corte 31 de diciembre de 2021.

### 2.6.3 Análisis del cumplimiento de metas de los proyectos de inversión

Al objetivo 6 del Plan se encuentran alineados 35 proyectos de inversión, de estos 26 proyectos tienen programación de metas físicas para el año 2021; y 9 proyectos no cuentan con metas físicas programadas para el mencionado periodo, siendo el Gabinete Social el que agrupa a las entidades con el mayor número de proyectos bajo esta condición.

**Gráfico 20. Programación de metas y participación por gabinete sectorial de proyectos alineados al objetivo 6.**



**Fuente:** Módulo Seguimiento a la Planificación Institucional del Sistema Integrado de Planificación e Inversión Pública – SIPeIP, Secretaría Nacional de Planificación. Sistema Integrado de Gestión Financiera e-SIGEF, Ministerio de Economía y Finanzas - Ejecución Presupuestaria. Corte 31 de diciembre de 2021.

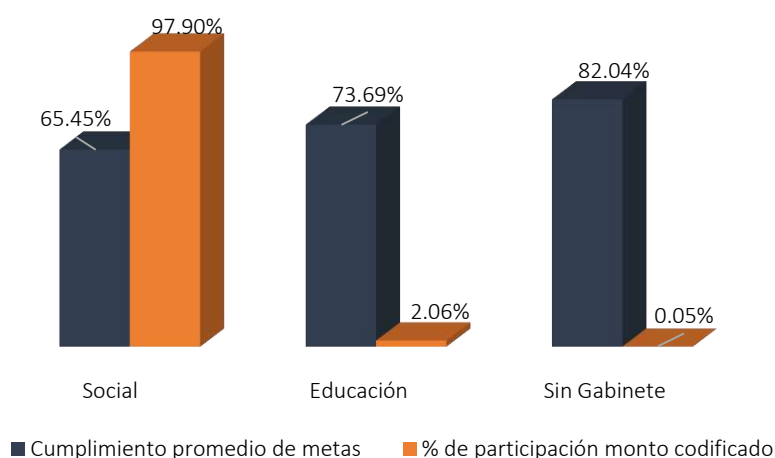
#### *Análisis del cumplimiento de metas de los proyectos de inversión por gabinete sectorial*

De los 26 proyectos que cuentan con programación de metas físicas al año 2021, se identifica que el Gabinete Social cuenta con el mayor número de proyectos con programación de metas, cuya participación es del 80,77% (21 proyectos) y alcanzó una ejecución promedio de metas físicas del 65,45%. El Gabinete Social tiene una participación 15,38% (4 proyectos) y presenta

una ejecución promedio de metas físicas del 73,69%. El sector Sin Gabinete tiene una ejecución promedio de metas físicas del 82,04% con una participación del 3,85% (1 proyecto).

De los 26 proyectos que cuentan con programación de metas físicas al año 2021, presentan un presupuesto codificado de USD 586,57 millones siendo el Gabinete Social con la mayor participación de presupuesto codificado, tiene 97,90% (USD 574,22 millones), de acuerdo con el siguiente detalle:

**Gráfico 21. Porcentaje promedio de ejecución de metas y participación presupuestaria de proyectos por gabinete sectorial alineados al objetivo 6.**



**Fuente:** Módulo Seguimiento a la Planificación Institucional del Sistema Integrado de Planificación e Inversión Pública – SIPeIP, Secretaría Nacional de Planificación. Sistema Integrado de Gestión Financiera e-SIGEF, Ministerio de Economía y Finanzas - Ejecución Presupuestaria. Corte 31 de diciembre de 2021.

#### *Análisis Cumplimiento de metas de los proyectos de inversión por entidad*

El Ministerio de Salud Pública, concentran el 97,72% del presupuesto codificado (USD 912,29 millones de un total de USD 933,61 millones de presupuesto codificado), con una participación en proyectos del 68,57% (24 proyectos de 35 proyectos) alineados al objetivo 6, de los cuales 17 proyectos cuentan con programación de metas físicas para el año 2021.

**Tabla 31. Proyectos del Ministerio de Salud Pública con programación de metas físicas alineados al objetivo 6 (millones de dólares)**

| CUP Proyecto          | Presupuesto Codificado | Presupuesto Devengado | Ejecución | Programación Anual 2021 | Ejecución Anual 2021 | Cumplimiento de Metas |
|-----------------------|------------------------|-----------------------|-----------|-------------------------|----------------------|-----------------------|
| 123200000.0000.386684 | 207,80                 | 207,74                | 99,97% ●  | 100,00%                 | 84,00%               | 84,00% ●              |
| 123200000.0000.386324 | 166,86                 | 166,77                | 99,95% ●  | 60,19%                  | 60,19%               | 100,00% ●             |
| 123200000.0000.381243 | 70,15                  | 47,55                 | 67,79% ●  | 16,82%                  | 16,82%               | 100,00% ●             |
| 123200000.0000.385484 | 57,84                  | 57,55                 | 99,91% ●  | 27,97%                  | 23,02%               | 82,30% ●              |
| 123200000.0000.385585 | 31,81                  | 31,81                 | 99,99% ●  | 63,49%                  | 63,49%               | 100,00% ●             |
| 123200000.0000.386644 | 12,00                  | 12,00                 | 100,00% ● | 83,33%                  | 13,33%               | 16,00% ●              |
| 123200000.0000.374537 | 7,68                   | 7,01                  | 91,22% ●  | 6,74%                   | 6,74%                | 100,00% ●             |

| CUP Proyecto          | Presupuesto Codificado | Presupuesto Devengado | Ejecución     | Programación Anual 2021 | Ejecución Anual 2021 | Cumplimiento de Metas |          |          |
|-----------------------|------------------------|-----------------------|---------------|-------------------------|----------------------|-----------------------|----------|----------|
| 123200000.628.2513    | 6,41                   | 5,74                  | 89,52%        | ●                       | 13,82%               | 2,75%                 | 19,90%   | ●        |
| 123200000.0000.374560 | 2,88                   | 2,66                  | 92,22%        | ●                       | 18,13%               | 12,68%                | 69,94%   | ●        |
| 123200000.0000.385164 | 0,50                   | 0,29                  | 57,61%        | ●                       | 97,56%               | 97,56%                | 100,00%  | ●        |
| 123200000.0000.383728 | 0,41                   | 0,41                  | 100,00%       | ●                       | 37,63%               | 31,09%                | 82,62%   | ●        |
| 123200000.614.6296    | 0,28                   | 0,20                  | 71,06%        | ●                       | 4,37%                | 4,34%                 | 99,31%   | ●        |
| 123200000.0000.385664 | 0,28                   | 0,17                  | 61,60%        | ●                       | 99,99%               | 61,59%                | 61,60%   | ●        |
| 123200000.616.2453    | 0,26                   | 0,22                  | 83,01%        | ●                       | 2,57%                | 0,51%                 | 19,84%   | ●        |
| 123200000.0000.384104 | 0,06                   | 0,04                  | 68,10%        | ●                       | 2,80%                | 1,40%                 | 50,00%   | ●        |
| 123200000.726.6168    | 0,02                   | 0,02                  | 100,00%       | ●                       | 37,26%               | 0,07%                 | 0,19%    | ●        |
| 123200000.0000.385844 | 0,00                   | 0,00                  | 0,00%         | ●                       | 100,00%              | 0,00%                 | 0,00%    | ●        |
| <b>Total</b>          | <b>565,25</b>          | <b>540,18</b>         | <b>95,57%</b> | <b>●</b>                | <b>-</b>             | <b>-</b>              | <b>-</b> | <b>-</b> |

Semaforización ejecución presupuestaria al cuarto trimestre: ● 100% - 85,00%; ● 84,99% - 70,00%; ● 69,99% - 0%.

Semaforización ejecución metas al cuarto trimestre: ● 100% - 85,00%; ● 84,99% - 70,00%; ● 69,99% - 0%.

Fuente: Módulo Seguimiento a la Planificación Institucional del Sistema Integrado de Planificación e Inversión Pública – SIPeIP, Secretaría Nacional de Planificación. Sistema Integrado de Gestión Financiera e-SIGEF, Ministerio de Economía y Finanzas - Ejecución Presupuestaria. Corte 31 de diciembre de 2021.

#### Nudos críticos reportados por el Ministerio de Salud Pública

Proyecto “Fortalecer el sistema de salud a través de la adquisición de equipamiento biomédico - mobiliario dispositivos médicos-medicamentos-dispositivos médicos de uso general y reactivos para enfrentar emergencia sanitaria COVID-19 en la provincia de Galápagos” con CUP “123200000.0000.385844”

No se ha podido ejecutar el Presupuesto porque el Convenio feneció con fecha 12 de febrero del 2021 y no se firmó la adenda del convenio por lo cual, se inició el trámite de finiquito del Proyecto del Convenio.

#### 2.6.4 Resultados relevantes de proyectos alineados al Objetivo 6, reportados por las instituciones

A través de la ejecución de los proyectos de inversión y que cuentan con programación de metas físicas al 2021 que contribuyen al objetivo 5, se destacan los siguientes logros a nivel institucional:

##### Ministerio de Salud Pública

17.568.460 se compró en total este número de vacunas en el 4to trimestre Se adquieren 568.620 dosis de Pfizer en octubre, 589.680 noviembre y en diciembre 734.760 dosis.

##### Instituto Nacional de Investigación en Salud Pública INSPI Dr. Leopoldo Izquieta Pérez

El proyecto (Fortalecimiento institucional para afrontar COVID-19 Instituto Nacional de Investigación en Salud Pública INSPI Dr. Leopoldo Izquieta Pérez) contribuyó con la identificación

del virus SARS-CoV-2 mediante Biología Molecular en pruebas de RT-PCR en tiempo real, que ayudaron a cumplir con la demanda sanitaria. Se logró realizar la adquisición de equipos técnicos y tecnológicos, contratación de personal experto, abastecimiento de insumos y reactivos, permitiendo dar una respuesta oportuna a nivel nacional, ya que, en los picos más altos, se ha recibido más de 2.000 muestras diarias.

### **Ministerio del Deporte**

"Los principales resultados del 2021, fue la obtención de 3 medallas Olímpicas y 3 medallas Paralímpicas, en los Juegos Olímpicos y Paralímpicos Tokio 2020+1. Convencional: Oro: Richard Carapaz, Ciclismo Ruta. Oro: Neisi Dajomes, Levantamiento de pesas. Plata: Tamara Salazar, Levantamiento de Pesas. Discapacidad: Oro: Poleth Méndez, Impulso de bala. Bronce: Anaís Méndez, Impulso de bala. Bronce: Kiara Rodríguez, Salto."



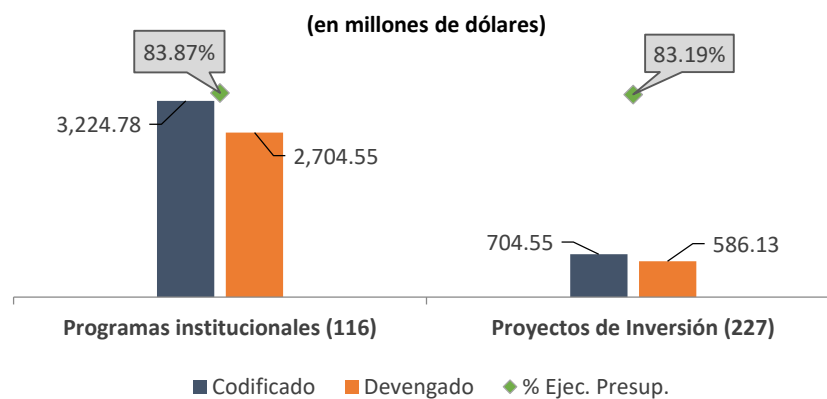
## 2.7 Objetivo 7: Potenciar las capacidades de la ciudadanía y promover una educación innovadora, inclusiva y de calidad en todos los niveles

Este objetivo se enfoca en la promoción de una educación innovadora, inclusiva y de calidad en todos los niveles; un modelo educativo eficiente y transparente; mejoramiento de la investigación e innovación; libre de violencia, promoviendo la inclusión en las aulas y en todos los niveles de educación; fortalecimiento de la educación superior; perfeccionamiento del docente; y consecución de la excelencia deportiva.

### Presupuesto total objetivo 7

El Objetivo 7 presenta una ejecución presupuestaria total de USD 3.290,68 millones, que corresponde a la suma del monto devengado de 116 programas institucionales y 227 estudios, programas y/o proyectos de inversión.

Gráfico 22 Porcentaje de ejecución de los programas institucionales y estudios, programas y proyectos de inversión



**Fuente:** Secretaría Nacional de Planificación, Módulo de Seguimiento a la Planificación Institucional del Sistema Integrado de Planificación e Inversión Pública-SIPeIP, corte 31 de diciembre de 2021. Sistema Integrado de Gestión Financiera e-SIGEF – Ministerio de Economía y Finanzas - Ejecución Presupuestaria, corte 31 de diciembre de 2021.

### 2.7.1 Análisis del cumplimiento de metas de los programas institucionales

Al objetivo 7 se encuentran alineados 116 programas institucionales, ejecutados por 45 entidades, que son parte de los gabinetes sectoriales: educación (5), económico (2), productivo (1) y sin gabinete (37).

A continuación, se presenta el cumplimiento de metas, la ejecución presupuestaria y los resultados relevantes alcanzados por las entidades alineadas a este objetivo:

Tabla 32 Ejecución programas institucionales

| Gabinete Sectorial | Entidad Responsable                             | Código de Programa | Nombre del Programa  | % Cumplimiento de metas | % Ejecución Presupuestaria | Resultados Relevantes  |
|--------------------|---|--------------------|--|-------------------------|----------------------------|--|
| Educación          | Casa de la Cultura Ecuatoriana Benjamín Carrión | 01                 | Administración central   | ● 100,00%               | ● 98,44%                   | A nivel nacional, se alcanzó los siguientes resultados: 2.773.597 usuarios que asistieron a los eventos realizados, de manera presencial y virtual, en las diferentes salas, teatros, cinematecas, museos y bibliotecas. Se realizaron 3.921 eventos en las salas, teatros, cinematecas y museos. Hemos producido 271 producciones radiales. Asimismo, se logró publicar 107 obras literarias, y se restauraron 1.131 obras de arte y bienes patrimoniales.  |
|                    |   | 79                 | Fomento desarrollo difusión cultural conservación y preservación de los bienes patrimoniales | ● 78,32%                | ● 97,62%                   |  |
|                    | Instituto Nacional de Evaluación Educativa      | 55                 | Evaluación integral del sistema educativo  | ● 100,00%               | ● 100,00%                  | Se cumplió con las siguientes metas: 8 evaluaciones: 1) Quiero Ser Maestro Intercultural Bilingüe - Piloto 2021. 2) Quiero Ser Maestro Intercultural Bilingüe - Conocimientos Específicos 2021- Ordinarios. 3) Quiero Ser Maestro Intercultural Bilingüe - inglés 2021_ Ordinarios. 4) Fortalecimiento de Aprendizajes EGB. 5) Fortalecimiento de Aprendizajes BGU. 6) Ser Directivo Piloto 7) Ser Maestro Saberes Disciplinarios- Rezagados y 8) Ser Estudiante en la Infancia Costa y Sierra.  |
|                    | Ministerio de Educación                         | 55                 | Educación inicial  | ● 100,00%               | ● 99,97%                   | 299.233 niños de 3 y 4 años matriculados en instituciones educativas de educación ordinaria, de todos los sostenimientos en el periodo escolar 2021-2022 (Sierra) y 2021-2022 (Costa). Fuente: Archivo Maestro de Instituciones Educativas-AMIE, Periodo2021-2022, corte diciembre 2021. 3.079.761 niños de Educación General Básica matriculados en instituciones educativas de educación ordinaria, de todos los sostenimientos en el periodo escolar 2021-2022 (Sierra) y 2021-2022 (Costa). Fuente: Archivo Maestro de Instituciones Educativas-AMIE, Periodo 2021-2022, corte diciembre 2021. 909.105 estudiantes de bachillerato matriculados en |
|                    |   | 56                 | Educación básica   | ● 100,00%               | ● 99,98%                   |  |
|                    |   | 57                 | Bachillerato   | ● 100,00%               | ● 99,84%                   |  |

| Gabinete Sectorial | Entidad Responsable  | Código de Programa | Nombre del Programa   | % Cumplimiento de metas | % Ejecución Presupuestaria | Resultados Relevantes  |
|--------------------|--|--------------------|---|-------------------------|----------------------------|--|
|                    |  | 58                 | Educación para adultos  | ● 100,00%               | ● 92,53%                   | instituciones educativas de todos los sostenimientos en el periodo escolar 2021-2022 (Sierra) y 2021-2022 (Costa). Fuente: Archivo Maestro de Instituciones Educativas-AMIE, Periodo 2021-2022, corte diciembre 2021. 6.856 estudiantes matriculados en las ofertas educativas extraordinarias (alfabetización, post alfabetización, básica superior y bachillerato) en los Centros de Privación de Libertad (Fuente GPR). 136 instituciones educativas con mantenimientos de infraestructura finalizadas a diciembre de 2021.   |
|                    |  | 60                 | Infraestructura educativa   | ● 13,05%                | ● 1,50%                    |  |
|                    | Secretaría del Sistema de Educación Intercultural Bilingüe | 55                 | Calidad educativa intercultural bilingüe  | ● 99,36%                | ● 98,05%                   | Se realizó la adquisición de mobiliarios para niños, niñas y adolescentes de los centros educativos del sistema de educación intercultural bilingüe de las 14 nacionalidades. Se realizó la capacitación a docentes del Sistema Educativo Nacional, con el propósito de brindar conocimientos y herramientas fundamentales sobre etno-educación afroecuatoriana; la participación se limitó por cuanto no hubo interacción o contacto con 102 docentes en la fase de matriculación. Se realizó el curso virtual y taller presencial de Lingüística General a 328 docentes de varias nacionalidades: 177 Shuar, 28 Achuar, 4 Epera, 70 Chachi, 17 Tsachilas, 25 Awá, 1 Waodani, 2 Siona, 2 Secoya, 1 Sapara y 1 Shiwiar. El curso virtual se realizó a través de la plataforma Me Capacito del Ministerio de Educación. Se realizó la contratación de servicios profesionales para la investigación sobre Cosmovisión y Mitologías de las nacionalidades Chachi, Epera, Shuar, Siona y Sapara. Se realizó la contratación de 5 servicios profesionales de las nacionalidades Chachi (1 profesional), Epera (1), Shuar (1), Siona (1) y Sapara (1) quienes realizaron la investigación y recopilación de información de Cosmovisión y Mitologías de cada nacionalidad, generando sendas investigaciones sobre las mismas nacionalidades. |
|                    |  | 56                 | Valoración fortalecimiento y revitalización de los idiomas ciencias y saberes ancestrales | ● 100,00%               | ● 96,22%                   |  |

| Gabinete Sectorial | Entidad Responsable  | Código de Programa | Nombre del Programa   | % Cumplimiento de metas | % Ejecución Presupuestaria | Resultados Relevantes   |
|--------------------|--|--------------------|---|-------------------------|----------------------------|---|
|                    | Secretaría Nacional de Educación Superior Ciencia Tecnología e Innovación  | 55                 | Calidad y democratización en el sistema de educación superior                               | ● 100,00%               | ● 99,85%                   | Se fortalecieron 98 Institutos de Educación Superior, a cargo de Senescyt, en los cuales laboran 3.388 servidores administrativos y docentes, a nivel nacional. Se desarrolla un modelo de carreras con modalidad dual, constituye la unificación de la formación académica con la práctica. Existe una oferta de formación dual de 31 carreras; y para prácticas se generan alianzas a través de 721 convenios específicos con empresas públicas y privadas. Para que los estudiantes realicen sus prácticas se contratan seguros para 49 mil estudiantes aproximadamente. |
|                    |  | 56                 | Fortalecimiento de las capacidades y habilidades del talento humano                         | ● 100,00%               | ● 99,93%                   |   |
| Económico          | Agencia de Regulación y Control de las Telecomunicaciones ARCOTEL          | 01                 | Administración central  | ● 97,92%                | ● 95,90%                   | El plan de Control técnico del espectro radioeléctrico y de las telecomunicaciones se ha cumplido en un 99,20% y el avance de la agenda regulatoria en un 98,82%.   |
|                    |  | 55                 | Control y/o asignación del uso del espectro radioeléctrico                                  | ● 99,20%                | ● 99,20%                   |   |
|                    |  | 56                 | Regulación de los servicios de telecomunicaciones radiodifusión audio video por suscripción | ● 98,82%                | ● 98,82%                   |   |
|                    | Ministerio de telecomunicaciones y de la Sociedad de la Información MINTEL | 01                 | Administración central  | ● 100,00%               | ● 96,52%                   | Se han simplificado 272 trámites respecto de los 451 trámites previstos en el año.  |
|                    |  | 56                 | Gobierno digital  | ● 91,25%                | ● 100,00%                  |   |
| Productivo         | Ministerio del Trabajo   | 01                 | Administración central  | ● 99,73%                | ● 99,44%                   |   |
| Sin gabinete       | Casa de Montalvo   | 79                 | Fomento desarrollo y difusión cultural  | ● 100,00%               | ● 99,95%                   | En el año 2021, para la difusión montalvina y cultural, se programaron 12.000 observadores, sin embargo, debido a la pandemia los eventos se efectuaron en su totalidad de manera virtual, incrementándose el número de observadores, logrando 108.967. Entre los eventos más relevantes se pueden destacar: coloquio colombo-ecuatoriano 2.863; cátedra montalvina 2.279; encuentros estudiantiles 2.600; festivales de música 12.956; encuentro nacional de poesía 5.331. En cuanto a visitas al museo en forma presencial se alcanzó 3.835.                              |

| Gabinete Sectorial | Entidad Responsable   | Código de Programa | Nombre del Programa   | % Cumplimiento de metas | % Ejecución Presupuestaria | Resultados Relevantes   |
|--------------------|---|--------------------|---|-------------------------|----------------------------|---|
|                    | Consejo de Aseguramiento de la Calidad de la Educación Superior | 55                 | Evaluación acreditación y aseguramiento de la calidad del sistema de educación superior | ● 95,54%                | ● 88,56%                   | Se generaron algunos documentos: Instructivo para la oferta de títulos de tecnólogo superior universitario o su equivalente por parte de las universidades y escuelas politécnicas, Instructivo para la elaboración del plan de aseguramiento de la calidad para los ISTT acreditados, Instructivo para la elaboración de plan de mejoramiento para los ISTT no acreditados. Avance de Investigaciones específicas de posgrados, se encuentran en su fase final. 55 IES participaron del proceso de evaluación externa con fines de acreditación; 52 IES están acreditadas; mientras que, 3 instituciones no alcanzaron la acreditación; 110 Institutos Superiores Técnicos y Tecnológicos en proceso de acreditación evaluados. Se acreditaron 55 Institutos Superiores Técnicos y Tecnológicos acreditados y 55 no se acreditaron. Además, se realizó la Implementación del plan de mejora 2021; Implementación del plan de medición de satisfacción de usuarios externos formulado; 1 métrica de satisfacción del servicio EHEP segunda convocatoria 2021 (evaluados rindieron el EHEP en el segundo semestre 2021 octubre de 2021); 1 métrica de satisfacción del servicio evaluación IES (110 Institutos evaluados). |
|                    | Consejo de Educación Superior                                   | 55                 | Fortalecimiento del sistema de educación superior                                       | ● 100,00%               | ● 91,20%                   | La gestión se enmarca en la aprobación de 545 Carreras y 527 programas de educación superior para fortalecer la innovación, producción y transferencia científica y tecnológica en todos los ámbitos del conocimiento y de 670 Resoluciones, correspondientes a normativa expedida para garantizar los principios de la Educación Superior.   |

| Gabinete Sectorial | Entidad Responsable  | Código de Programa | Nombre del Programa  | % Cumplimiento de metas | % Ejecución Presupuestaria | Resultados Relevantes   |
|--------------------|--|--------------------|--|-------------------------|----------------------------|---|
|                    | Consejo de Regulación y Promoción de la Información y Comunicación | 55                 | Regulación desarrollo y promoción de la información y comunicación | ● 100,00%               | ● 99,85%                   | Se ejecutaron 89 Campañas de difusión, se llegó a publicar un total de 29 herramientas orientadas al tratamiento periodístico y comunicacional, también se ejecutaron 80 Talleres de construcción participativa, se crearon 25 protocolos y herramientas de coordinación interinstitucional, se elaboró 1 Informe Técnico investigativo sobre el Análisis situacional de hábitos de consumo mediáticos. Además de lo anterior, se ejecutaron 81 actividades académicas además de haber llevado a cabo 17 asistencias técnicas en diferentes temáticas vinculadas con el Consejo de Comunicación. En el tema de Capacitación y aprobación de estudiantes en cursos de capacitación permanente, se logró llegar a un total de 2.589 estudiantes.  |
|                    | Escuela Politécnica Nacional                                       | 01                 | Administración central   | ● 100,00%               | ● 86,50%                   | En formación y gestión académica, se logró la ejecución del proceso de inscripción para 4.279 estudiantes de los cursos de nivelación; así mismo se realizó el uso efectivo de cupos ofertados por la Escuela Politécnica Nacional y asignados por la SENESCYT a aspirantes: De un total de 3.123 cupos ofertados, 2.909 aspirantes (93%) legalizaron su matrícula en los cursos de nivelación. De igual manera, sobre la gestión de la investigación, se logró realizar 35 publicaciones científicas en revistas de alto impacto como Scopus; se realizaron publicaciones de la Revista Politécnica con un total de 6 artículos científicos indexados en Scielo; se otorgó 4 auspicios para el pago de artículos aceptados en revistas de alto impacto; se otorgó 4 auspicios para el pago de inscripción en eventos académicos de artículos aceptados para congresos y conferencias y se otorgó 6 auspicios para participación en eventos científicos e instancias cortas de investigación. Sobre la gestión de la vinculación con la colectividad, se desarrollaron y se aprobaron 7 proyectos de vinculación. |
|                    |  | 82                 | Formación y gestión académica                                      | ● 124,35%               | ● 96,49%                   |   |
|                    |  | 83                 | Gestión de la investigación  | ● 122,58%               | ● 73,89%                   |   |
|                    |  | 84                 | Gestión de la vinculación con la colectividad                      | ● 120,00%               | ● 78,21%                   |   |

| Gabinete Sectorial | Entidad Responsable                                 | Código de Programa | Nombre del Programa                           | % Cumplimiento de metas | % Ejecución Presupuestaria | Resultados Relevantes  |
|--------------------|---|--------------------|---|-------------------------|----------------------------|--|
|                    | Escuela Superior Politécnica Agropecuaria de Manabí | 82                 | Formación y gestión académica                 | ● 124,86%               | ● 99,99%                   | Durante el año 2021 se graduaron 437 Alumnos.  |
|                    | Escuela Superior Politécnica del Chimborazo         | 01                 | Administración central                        | ● 100,00%               | ● 83,95%                   | En el año 2021, se graduaron 2.474 estudiantes de las facultades de Administración de Empresas, de Ciencias, de Ciencias Pecuarias, de Informática y Electrónica, de Mecánica, de Recursos Naturales y de Salud Pública; se ejecutaron un total de 105 proyectos de investigación, se ha realizado el cierre de 5 proyectos; se suscribieron 2 convenios locales de cooperación interinstitucional, se ejecutaron 7 eventos de carácter científico. Además, se otorgaron 2 becas de posgrado para el fortalecimiento del docente en el área de investigación. También, se contó con la participación de 5 especialistas internacionales en la investigación que ejecuta la ESPOCH. Se logró el fortalecimiento a la producción científica de la ESPOCH con 7 artículos científicos en revistas de alto impacto y 36 artículos en revistas regionales, además, se elaboraron 16 libros y se cumplió con la edición e impresión de 5 libros; la Dirección de Vinculación informa que se han planificado y aprobado un total de 29 proyectos de vinculación, mientras que en el segundo semestre de 2021 se han cerrado 13 proyectos, los mismos que tienen la socialización de sus resultados en los primeros meses de 2022. |
|                    |   | 82                 | Formación y gestión académica                 | ● 115,58%               | ● 96,70%                   |  |
|                    |   | 83                 | Gestión de la investigación                   | ● 10,00%                | ● 81,67%                   |  |
|                    |   | 84                 | Gestión de la vinculación con la colectividad | ● 100,00%               | ● 43,01%                   |  |
|                    | Escuela Superior Politécnica del Litoral            | 82                 | Formación y gestión académica                 | ● 114,14%               | ● 91,88%                   | En el año 2021 se logró un total de 2.180 alumnos graduados en el tercer nivel (1.516 profesionales) y cuarto nivel (664 profesionales). Además, se encuentran registrados 9.677 estudiantes de grado y 1.289 estudiantes de postgrado. También, se cuenta con 1.014 docentes, de los cuales 291 profesores tienen título de PhD. Se logró poner en ejecución 326 proyectos de investigación que abarcan áreas fundamentales para el desarrollo nacional. De los cuales, 45 cuentan con contraparte de empresas  |
|                    |   | 83                 | Gestión de la investigación                   | ● 118,55%               | ● 76,21%                   |  |
|                    |   | 84                 | Gestión de la vinculación con la colectividad | ● 96,55%                | ● 84,18%                   |  |

| Gabinete Sectorial | Entidad Responsable                                 | Código de Programa | Nombre del Programa                           | % Cumplimiento de metas | % Ejecución Presupuestaria | Resultados Relevantes   |
|--------------------|---|--------------------|---|-------------------------|----------------------------|---|
|                    |   |                    |   |                         |                            | nacionales e internacionales. 446 publicaciones en revistas indexadas en SCOPUS/WoS realizadas por profesores. 132 propuestas de captación de fondos externos no reembolsables fueron presentadas, de las cuales 25 propuestas fueron aprobadas. Se logró llevar a cabo 28 proyectos de servicio comunitario, donde se realizaron 9.683 atenciones brindadas en las diferentes zonas de influencia. 1.028 estudiantes participaron en la Feria Virtual de Empleo, contando con la presencia de 40 empresas públicas y privadas. 676 estudiantes y 26 representantes de empresas entre privadas y públicas participaron en la Feria de Prácticas Empresariales. 59 nuevas alianzas fueron suscritas con organizaciones sociales e instituciones públicas para el desarrollo de programas y proyectos de servicio comunitario |
|                    | Instituto de Altos Estudios Nacionales (IAEN)       | 01                 | Administración central                        | ● 87,58%                | ● 82,43%                   |   |
|                    |   | 82                 | Formación y gestión académica                 | ● 118,25%               | ● 95,35%                   |   |
|                    |   | 83                 | Gestión de la investigación                   | ● 15,49%                | ● 69,99%                   |   |
|                    |   | 84                 | Gestión de la vinculación con la colectividad | ● 108,33%               | ● 77,93%                   |   |
|                    | Instituto Superior Tecnológico de Artes del Ecuador | 01                 | Administración central                        | ● 99,56%                | ● 99,56%                   | Una vez aprobado el retorno a clases, 164 alumnos pudieron culminar el semestre "A" y se matricularon en el semestre "B" 153 alumnos; sin embargo, para este nuevo semestre se mantiene la virtualidad. Sobre el proceso que la UARTES realizaba para la adquisición de equipos para la clase de sonido en vivo del ITAE, no se realizó porque se declaró desierto el proceso por SERCOP.   |
|                    | Junta Nacional de Defensa del Artesano              | 55                 | Desarrollo sustentable del sector artesanal   | ● 125,00%               | ● 97,94%                   | El trabajo realizado por la JNDA durante el año ha permitido que se incrementen los artesanos titulados, en beneficio del sector artesanal mediante los incentivos generados como consecuencia de los beneficios tributarios con los que cuenta. La ejecución del año suma un total de 9.980 artesanos titulados.   |



| Gabinete Sectorial       | Entidad Responsable             | Código de Programa            | Nombre del Programa                           | % Cumplimiento de metas | % Ejecución Presupuestaria  | Resultados Relevantes   |  |  |
|--------------------------|---------------------------------|-------------------------------|---|-------------------------|---|---|--|--|
|                          | Universidad de Cuenca           | 82                            | Formación y gestión académica                 | ● 100,00%               | ● 94,97%  | De los titulados se registra que el 37% corresponde trabajos relacionados con investigación, el 40% a examen complexivos y un 23% a trabajos relacionados con el desarrollo de tesis. Además, se avanza en el proceso de entrega del nuevo campus Balzay, lo que permitirá incrementar la oferta de cupos para grado. Se presenta un crecimiento sostenido, es así que, las subáreas que concentran la producción científica son las ingenierías con un 11,5%, ciencias de la computación con un 10,8%, ciencias sociales con el 12,6%, medicina 6,7%, agricultura 5,6%, artes y humanidades el 4,3%, energía 3,5%, medio ambiente 8,7%, otras subáreas el 36,3% de la producción científica. Además, se lanzó la segunda convocatoria para proyectos de investigación - vinculación 2022 |  |  |
|                          |                                 | 83                            | Gestión de la investigación                   | ● 100,00%               | ● 22,58%  |   |  |  |
|                          |                                 | 84                            | Gestión de la vinculación con la colectividad | ● 110,00%               | ● 63,17%  |   |  |  |
|                          | Universidad Agraria del Ecuador | 82                            | Formación y gestión académica                 | ● 120,86%               | ● 85,65%  |   | En el ámbito de la formación y gestión académica, la Universidad graduó a 1.066 nuevos profesionales; a los estudiantes se les brindó todos los mecanismos de accesibilidad para culminar sus estudios dentro del tiempo establecido por ley, esto a pesar de la situación de emergencia sanitaria que aún vive el Ecuador. En el ámbito de la investigación se ejecutaron y finalizaron 16 proyectos en total. En el ámbito de la gestión de la vinculación con la colectividad la Universidad desarrolló 983 proyectos que benefician de manera directa a la comunidad universitaria y la sociedad en general. |  |
|                          |                                 | 83                            | Gestión de la investigación                   | ● 118,18%               | ● 19,37%  |   |  |  |
|                          |                                 | 84                            | Gestión de la vinculación con la colectividad | ● 84,89%                | ● 0,00%   |   |  |  |
|                          | Universidad Central del Ecuador | 82                            | Formación y gestión académica                 | ● 125,00%               | ● 90,85%  |   |  | Al final del 2021, en lo que respecta a proyectos de investigación, se ejecutaron 63 proyectos de investigación en total. Se continúan ejecutando 16 proyectos de vinculación con la sociedad. |
|                          |                                 | 83                            | Gestión de la investigación                   | ● 105,00%               | ● 51,85%  |   |  |  |
|                          |                                 | 84                            | Gestión de la vinculación con la colectividad | ● 57,14%                | ● 28,20%  |   |  |  |
| Universidad de Guayaquil | 82                              | Formación y gestión académica | ● 100,00%                                     | ● 98,70%                | Actualmente se tiene 50.000 estudiantes matriculados; 2.271 docentes. |   |  |  |

| Gabinete Sectorial | Entidad Responsable  | Código de Programa | Nombre del Programa                           | % Cumplimiento de metas | % Ejecución Presupuestaria | Resultados Relevantes   |
|--------------------|--|--------------------|---|-------------------------|----------------------------|---|
|                    |  | 83                 | Gestión de la investigación                   | ● 100,00%               | ● 31,96%                   | En el año 2021, se logró cumplir con 5.848 estudiantes graduados.<br>En el ámbito de la investigación se cuenta con 54 nuevos proyectos de investigación científica.  |
|                    |  | 84                 | Gestión de la vinculación con la colectividad | ● 112,50%               | ● 97,59%                   |   |
|                    | Universidad de Investigación de Tecnología Experimental YACHAY | 82                 | Formación y gestión académica                 | ● 124,37%               | ● 84,74%                   | En el año 2021 se consiguió graduar a 167 alumnos superando así la meta planteada. Se logró llevar a cabo 4 proyectos de vinculación con la colectividad, beneficiando así a 1.547 personas   |
|                    |  | 84                 | Gestión de la vinculación con la colectividad | ● 100,00%               | ● 5,55%                    |   |
|                    | Universidad de las Artes                                       | 82                 | Formación y gestión académica                 | ● 104,65%               | ● 96,14%                   |   |
|                    | Universidad de las Fuerzas Armadas ESPE                        | 82                 | Formación y gestión académica                 | ● 125,00%               | ● 92,25%                   | A diciembre 2021 se registra 27.379 estudiantes regulares matriculados en pregrado. En el periodo enero - diciembre 2021, se registran 2.375 estudiantes graduados de grado y tecnologías y 94 estudiantes graduados de posgrados. Se ejecutaron 99 proyectos de investigación científica en diversas áreas, entre proyectos nuevos y de años anteriores ejecutados en este periodo; adicionalmente, dentro de este valor se consideran los proyectos con financiamiento directo, indirecto y con financiamiento externo. Se realizaron 363 publicaciones científicas en revistas indexadas. Se ejecutaron 75 proyectos de vinculación entre nuevos y de años anteriores ejecutados en el periodo y se registra un total 445.641 beneficiarios directos e indirectos de los proyectos de vinculación ejecutados en este periodo |
|                    |  | 83                 | Gestión de la investigación                   | ● 117,86%               | ● 48,97%                   |   |
|                    |  | 84                 | Gestión de la vinculación con la colectividad | ● 89,13%                | ● 60,98%                   |   |
|                    | Universidad Estatal Amazónica                                  | 82                 | Formación y gestión académica                 | ● 90,84%                | ● 95,63%                   | Se gestionó Proyecto 1: Fortalecimiento de la unidad de transferencia tecnológica y emprendimiento (Levantamiento de información base en 6 comunidades de la provincia de Pastaza; Proyecto 2: Fortalecimiento de la Unidad de Educación continua (Levantamiento de necesidades de capacitación y elaboración de plan de capacitación); y, Proyecto 3. Fortalecimiento de la Unidad de seguimiento a graduados (Creación de línea base y formulación de plan de   |
|                    |  | 83                 | Gestión de la investigación                   | ● 16,67%                | ● 90,77%                   |   |
|                    |  | 84                 | Gestión de la vinculación con la colectividad | ● 37,50%                | ● 58,71%                   |   |

| Gabinete Sectorial | Entidad Responsable                          | Código de Programa | Nombre del Programa                           | % Cumplimiento de metas | % Ejecución Presupuestaria | Resultados Relevantes   |
|--------------------|--|--------------------|---|-------------------------|----------------------------|---|
|                    |  |                    |   |                         |                            | actividades para seguimiento a graduados). Debido a la pandemia el resto de los proyectos planificados no pudieron ser ejecutados   |
|                    | Universidad Estatal de Bolívar               | 01                 | Administración central                        | ● 90,71%                | ● 90,71%                   | Se han graduado alrededor de 557 estudiantes de las carreras de Administración para Desastres y Gestión del Riesgo, Derecho, Enfermería, Ingeniería Agroindustrial, Ingeniería Agronómica Medicina Veterinaria y Zootecnia, Sociología, lo que representa el 7% del total de estudiantes matriculados en la UEB. Se han ejecutado 101 proyectos de investigación, entre los más importantes tenemos estudio de pertinencia de las carreras que oferta la UEB, Desarrollo de un proceso integral para la producción y comercialización de cáñamo; y, Extracción de principios activos de plantas medicinales y frutas. Se han presentado 143 proyectos de vinculación con la colectividad. |
|                    |  | 82                 | Formación y gestión académica                 | ● 91,75%                | ● 91,23%                   |   |
|                    |  | 83                 | Gestión de la investigación                   | ● 124,08%               | ● 87,00%                   |   |
|                    |  | 84                 | Gestión de la vinculación con la colectividad | ● 51,00%                | ● 5,76%                    |   |
|                    | Universidad Estatal de Milagro               | 82                 | Formación y gestión académica                 | ● 60,48%                | ● 97,16%                   | En el año 2021, en el ámbito de la formación y gestión académica, para el período 2021 se graduaron 877 estudiantes; en el ámbito de la gestión de la investigación, se registraron 34 proyectos de investigación científica. En el ámbito de la vinculación con la comunidad, se registraron 19 proyectos aprobados conforme a la convocatoria 2020 – 2021.  |
|                    |  | 83                 | Gestión de la investigación                   | ● 100,00%               | ● 37,18%                   |   |
|                    |  | 84                 | Gestión de la vinculación con la colectividad | ● 100,00%               | ● 99,00%                   |   |
|                    | Universidad Estatal del Sur de Manabí        | 82                 | Formación y gestión académica                 | ● 124,87%               | ● 96,05%                   |   |
|                    |  | 83                 | Gestión de la investigación                   | ● 71,43%                | ● 52,49%                   |   |
|                    |  | 84                 | Gestión de la vinculación con la colectividad | ● 100,00%               | ● 3,57%                    |   |
|                    | Universidad Estatal Península de Santa Elena | 01                 | Administración central                        | ● 105,26%               | ● 99,46%                   |   |
|                    |  | 82                 | Formación y gestión académica                 | ● 120,00%               | ● 99,85%                   |   |
|                    |  | 83                 | Gestión de la investigación                   | ● 105,00%               | ● 98,12%                   |   |
|                    |  | 84                 | Gestión de la vinculación con la colectividad | ● 125,00%               | -                          |   |

| Gabinete Sectorial | Entidad Responsable                     | Código de Programa | Nombre del Programa                           | % Cumplimiento de metas | % Ejecución Presupuestaria | Resultados Relevantes   |
|--------------------|---|--------------------|---|-------------------------|----------------------------|---|
|                    | Universidad Laica Eloy Alfaro de Manabí | 82                 | Formación y gestión académica                 | ● 111,09%               | ● 99,98%                   | Durante el 2021, se graduaron 2.475 estudiantes de pregrado de diferentes carreras de la ULEAM. Por otra parte, se desarrollaron 102 proyectos de investigación orientados a satisfacer necesidades en temas sanitarios sociales y económicos. Como última actividad, se llevaron a cabo 50 proyectos de vinculación con la colectividad, considerando como proyecto emblemático de vacunación a la sociedad manabita.  |
|                    |   | 83                 | Gestión de la investigación                   | ● 122,39%               | ● 95,39%                   |   |
|                    |   | 84                 | Gestión de la vinculación con la colectividad | ● 108,70%               | ● 100,00%                  |   |
|                    | Universidad Nacional de Chimborazo      | 01                 | Administración central                        | ● 100,00%               | ● 96,41%                   | En el año 2021 se han graduado 819 estudiantes entre posgrado y grado. Se han producido 312 documentos relacionados con la gestión de la investigación. Se ejecutaron 7 proyectos con la participación activa de la colectividad, que son con los que funcionan los consultorios de atención gratuita que mantiene la UNACH, de los cuales 3 corresponden a la Facultad de Políticas, 2 a la Facultad de Salud, 1 a la Facultad de Ingeniería y 1 a la Facultad de Educación        |
|                    |   | 82                 | Formación y gestión académica                 | ● 113,75%               | ● 98,04%                   |   |
|                    |   | 83                 | Gestión de la investigación                   | ● 111,43%               | ● 100,00%                  |   |
|                    |   | 84                 | Gestión de la vinculación con la colectividad | ● 110,00%               | ● 19,44%                   |   |
|                    | Universidad Nacional de Educación UNAE  | 01                 | Administración central                        | ● 95,00%                | ● 85,36%                   | En el año 2021 se consigue sobrepasar la meta inicial llegando a un total de 2.061 graduados entre los cuales: 222 están en la modalidad Presencial y 535 se encuentran en la modalidad a Distancia. Cuenta con un total de 10 investigaciones científicas clasificadas de la siguiente manera: EBSCO – 1; LATINDEX -4; NO INDEXADO – 1; REDALYC – 1; SCIELO – 1; SCOPUS – 1; WEB OF SCIENCE – 1. Cuenta con 5 programas y 13 proyectos vinculados con la comunidad.                |
|                    |   | 82                 | Formación y gestión académica                 | ● 125,00%               | ● 88,83%                   |   |
|                    |   | 83                 | Gestión de la investigación                   | ● 100,00%               | ● 57,26%                   |   |
|                    |   | 84                 | Gestión de la vinculación con la colectividad | ● 111,11%               | ● 99,70%                   |   |
|                    | Universidad Nacional de Loja            | 82                 | Formación y gestión académica                 | ● 100,00%               | ● 99,29%                   | Ingresaron 4.236 estudiantes a la universidad en el primer ciclo de todas las carreras. En el primer semestre fueron 2.100 y 2.136 en el segundo, incrementándose. Se desarrolló 1 proyecto curricular de la Carrera de Pedagogía de la Informática, modalidad a distancia, aprobado por el OCS, con lo que se ampliará la oferta académica de pregrado. Se incrementó la oferta académica con la puesta en marcha de 10 programas de posgrado, con 181 posgradistas en ramas de la |
|                    |   | 83                 | Gestión de la investigación                   | ● 71,05%                | ● 86,50%                   |   |
|                    |   | 84                 | Gestión de la vinculación con la colectividad | ● 113,64%               | ● 74,35%                   |   |

| Gabinete Sectorial | Entidad Responsable | Código de Programa | Nombre del Programa | % Cumplimiento de metas | % Ejecución Presupuestaria | Resultados Relevantes  |
|--------------------|---------------------|--------------------|---------------------|-------------------------|----------------------------|--|
|                    |                     |                    |                     |                         |                            | <p>Educación, Gestión Pública, Sanidad Animal, Finanzas, y Energía.</p> <p>Se realizó la revalorización de las remuneraciones del personal académico titular de la Universidad.</p> <p>100 docentes investigadores se capacitaron en distintas temáticas.</p> <p>Seis proyectos de investigación fueron ejecutados en 2019-2021 y cuentan con informe de cierre.</p> <p>Setenta y tres publicaciones científicas fueron realizadas en revistas indexadas.</p> <p>500 asistentes entre docentes, estudiantes, investigadores y público en general participaron en 9 eventos científicos y diálogos de saberes realizados que promueven la comunicación y transferencia de la investigación de la Universidad.</p> <p>Cuarenta y ocho nuevos proyectos de investigación fueron aprobados e iniciarán su ejecución orientados en las siguientes líneas: Sistemas Agropecuarios sostenibles para la Soberanía Alimentaria, Aprovechamiento de los Recursos de la Biodiversidad y Cambio Climático, Arte Cultura y Sociedad, Economía Administración y Desarrollo, Salud Integral para el Desarrollo Sostenible de la Población de la Región Sur.</p> <p>Once libros fueron publicados en diferentes líneas de investigación, como producto de los proyectos de investigación ejecutados y del trabajo y experiencia de los docentes universitarios.</p> <p>Se crearon seis grupos de investigación nuevos en el 2021 en las Facultades y cuatro grupos, creados en el año 2020, se fortalecieron durante el 2021. En total, son 10 grupos de investigación que aportan a la generación del conocimiento.</p> <p>Se realizaron 25 proyectos de vinculación con la sociedad, con lo que se benefician: 300 mujeres embarazadas que acuden al Centro de Salud Universitario Motupe, 15 usuarios de las zonas de riego La Dolorosa y San Antonio del Sistema Aguarongo – Zañe, 30 productores agrícolas de la parroquia Chuquiribamba, 300</p> |

| Gabinete Sectorial | Entidad Responsable                        | Código de Programa | Nombre del Programa                           | % Cumplimiento de metas | % Ejecución Presupuestaria | Resultados Relevantes   |
|--------------------|--|--------------------|---|-------------------------|----------------------------|---|
|                    |  |                    |   |                         |                            | estudiantes de diferentes barrios, comunidades, escuelas públicas o escuelas municipales del cantón Loja, 30 juntas barriales y organizaciones sociales y locales de las parroquias a las que pertenecen los estudiantes ejecutores del proyecto.   |
|                    | Universidad Politécnica Estatal del Carchi | 82                 | Formación y gestión académica                 | ● 124,76%               | ● 96,88%                   | Durante el 2021, se graduaron 600 estudiantes de pregrado de diferentes carreras y 35 estudiantes graduados de posgrado. Al cuarto trimestre se registran 4 publicaciones científicas de alto impacto en diversas áreas. Finalmente, se aprobaron 20 proyectos de vinculación con la participación de estudiantes y docentes para beneficiar, de forma directa e indirecta, aproximadamente a 50.000 habitantes de diferentes cantones de la provincia del Carchi.  |
|                    |  | 83                 | Gestión de la investigación                   | ● 80,00%                | ● 61,69%                   |   |
|                    |  | 84                 | Gestión de la vinculación con la colectividad | ● 125,00%               | ● 88,54%                   |   |
|                    | Universidad Regional Amazónica IKIAM       | 82                 | Formación y gestión académica                 | ● 123,53%               | ● 95,75%                   | Durante el 2021, se graduaron 43 estudiantes de pregrado de las carreras de Hidrología, Biotecnología, Geociencias y Ecosistemas. Al cuarto trimestre se registran 84 publicaciones científicas indexadas en revistas de alto impacto enfocadas en contribuir al desarrollo de seis ejes estratégicos: seguridad y soberanía alimentaria; agua; energía; cambio climático; salud y educación. Finalmente, se desarrollaron 4 proyectos vigentes articulados con la investigación e innovación con la participación de alumnos y docentes de la institución. |
|                    |  | 83                 | Gestión de la investigación                   | ● 100,00%               | ● 71,75%                   |   |
|                    |  | 84                 | Gestión de la vinculación con la colectividad | ● 100,00%               | ● 78,44%                   |   |
|                    | Universidad Técnica de Ambato              | 82                 | Formación y gestión académica                 | ● 102,79%               | ● 95,50%                   | Al año 2021 hay 2,244 alumnos titulados de pregrado, la Planta Docente está conformado por: 615 docentes con título de magister, 1 docentes con título de tercer nivel y 107 con título de PHD, sumando un total 723 docentes. Se aprobaron 18 proyectos de los 15 que fueron planificados con un cumplimiento del 120%. Se llevaron a cabo 168 proyectos de vinculación con la comunidad beneficiando a 16.646 personas.   |
|                    |  | 83                 | Gestión de la investigación                   | ● 120,00%               | ● 90,74%                   |   |
|                    |  | 84                 | Gestión de la vinculación con la colectividad | ● 115,07%               | ● 75,74%                   |   |
|                    | Universidad Técnica de Babahoyo            | 82                 | Formación y gestión académica                 | ● 114,29%               | ● 97,12%                   | Durante el 2021, se graduaron 1.118 estudiantes en las diferentes carreras. También, la universidad ejecutó 16 proyectos relacionados a   |
|                    |  | 83                 | Gestión de la investigación                   | ● 123,08%               | ● 78,28%                   |   |

| Gabinete Sectorial | Entidad Responsable             | Código de Programa | Nombre del Programa                           | % Cumplimiento de metas | % Ejecución Presupuestaria | Resultados Relevantes  |
|--------------------|---------------------------------|--------------------|---|-------------------------|----------------------------|--|
|                    |                                 | 84                 | Gestión de la vinculación con la colectividad | ● 100,00%               | ● 91,34%                   | investigaciones científicas. Finalmente, se gestionaron 4 proyectos con la participación de la colectividad.   |
|                    | Universidad Técnica de Cotopaxi | 82                 | Formación y gestión académica                 | ● 105,79%               | ● 87,53%                   | A nivel institucional se ha cumplido en el 2021 con 1988 universitarios graduados. A nivel institucional hay la participación de 49 docentes y 112 estudiantes que participan en proyectos de investigación que son publicados en Revistas Institucionales: UTCiencia "Ciencia y Tecnología al servicio del pueblo", Prospectivas UTC "Revista de Ciencias Administrativas y Económicas, Ciencias de la Ingeniería y Aplicadas indexada en DRJI, Rimarina "Revista de Ciencias Sociales y Humanidades" e INVPOS. Adicionalmente, el desarrollo de los 13 proyectos ha beneficiado principalmente a las comunidades Yugsiloma y San Ignacio por medio del apoyo para el desarrollo de emprendimientos. También, la universidad participó en 5 congresos internacionales y publicaron 2 artículos de carácter regional, 4 artículos de alto impacto, 2 capítulos de libro con la UNESCO y un libro. Finalmente, se gestionaron 22 proyectos ejecutados distribuidos, de los cuales 5 programas de transferencia tecnológica y conocimiento a la sociedad. Se destaca la participación de 52 docentes y 681 estudiantes en actividades de servicio a la comunidad para promover una vida digna con igualdad de oportunidades. |
|                    |                                 | 83                 | Gestión de la investigación                   | ● 100,00%               | ● 99,13%                   |  |
|                    |                                 | 84                 | Gestión de la vinculación con la colectividad | ● 100,00%               | ● 100,00%                  |  |
|                    |                                 | 82                 | Formación y gestión académica                 | ● 100,00%               | ● 96,76%                   | Durante el 2021, se llevaron a cabo 25 proyectos de investigación de la universidad. Adicionalmente, en los registros de la entidad consta de 38 programas y/o proyectos de vinculación clasificados en aprobados y gestionados de Investigación-Vinculación, ajustados de servicio comunitario, formato PROVIS y vinculación marco lógico gestionados.  |
|                    | Universidad Técnica de Machala  | 83                 | Gestión de la investigación                   | ● 125,00%               | ● 81,30%                   |  |
|                    |                                 | 84                 | Gestión de la vinculación con la colectividad | ● 118,75%               | ● 87,64%                   |  |
|                    |                                 | 82                 | Formación y gestión académica                 | ● 115,28%               | ● 98,89%                   | Durante el 2021 se graduaron 2.396 estudiantes de carreras de pregrado de la Facultad de Ciencias Matemáticas, Físicas y Químicas, Facultad de Ciencias de la Salud, Facultad  |
|                    | Universidad Técnica de Manabí   | 82                 | Formación y gestión académica                 | ● 115,28%               | ● 98,89%                   |  |

| Gabinete Sectorial | Entidad Responsable                                  | Código de Programa | Nombre del Programa                           | % Cumplimiento de metas | % Ejecución Presupuestaria | Resultados Relevantes   |
|--------------------|--|--------------------|---|-------------------------|----------------------------|---|
|                    |  | 83                 | Gestión de la investigación                   | ● 100,48%               | ● 97,59%                   | de Ciencias Veterinarias y Facultad de Ciencias Zootécnicas y 384 estudiantes de posgrado. En la universidad se han desarrollado 211 publicaciones de alto impacto y formado 10 nuevos grupos de investigación consolidados.  |
|                    | Universidad Técnica del Norte                        | 82                 | Formación y gestión académica                 | ● 124,98%               | ● 92,28%                   | Durante el 2021, se graduaron 1.261 estudiantes de grado en facultades de ingeniería en ciencias aplicadas, ciencias administrativas y económicas, agropecuarias y ambientales, salud, educación y tecnología y 205 estudiantes de posgrado en estudiantes. Al cuarto trimestre se registran 30 investigaciones científicas relacionados a las áreas de gestión, calidad de la educación, procesos pedagógicos e idiomas, biotecnología, energía y recursos naturales renovables, desarrollo artístico, diseño y publicidad, salud y bienestar integral y producción industrial y tecnológica sostenible. Adicionalmente se publicaron 108 artículos, 10 libros, 30 capítulos de libro y 46 ponencias soportado con la consolidación de 51 grupos de investigación de las diferentes unidades académicas. Finalmente, se gestionaron 80 proyectos de vinculación que permiten el fortalecimiento de las capacidades productivas y asociativas de los agentes económicos y sociales de su entorno, con la participación de 1.745 estudiantes y 208 docentes de las facultades FACA, FECYT, FCCSS, FICA y FICAYA. |
|                    |  | 83                 | Gestión de la investigación                   | ● 71,43%                | ● 55,94%                   |   |
|                    |  | 84                 | Gestión de la vinculación con la colectividad | ● 100,00%               | ● 49,67%                   |   |
|                    | Universidad Técnica Estatal de Quevedo               | 82                 | Formación y gestión académica                 | ● 123,99%               | ● 98,22%                   | En el año 2021, en el ámbito de la gestión académica, la Universidad realizó el proceso de graduación de 1.227 estudiantes en las diferentes carreras que oferta la institución.  |
|                    | Universidad Técnica Luis Vargas Torres de Esmeraldas | 82                 | Formación y gestión académica                 | ● 100,00%               | ● 97,22%                   | Durante el año 2021, a fin de efectuar el programa Formación Académica tuvo una ejecución presupuestaria del 97,30%, se pudo pagar a toda la planta docente titulares cuenta con 142 docentes, de los cuales el 91% tienen cuarto nivel, de los cuales 12 docentes tienen título de PHD y 332 profesores contratados, así como también la universidad pudo  |
|                    |  | 83                 | Gestión de la investigación                   | ● 100,00%               | ● 100,00%                  |   |



| Gabinete Sectorial | Entidad Responsable | Código de Programa | Nombre del Programa                           | % Cumplimiento de metas | % Ejecución Presupuestaria | Resultados Relevantes   |
|--------------------|---------------------|--------------------|---|-------------------------|----------------------------|---|
|                    |                     | 84                 | Gestión de la vinculación con la colectividad | ● 100,00%               | ● 99,99%                   | graduar a 159 alumnos de tercer nivel. Durante el año 2021, a fin de efectuar el programa Gestión de la Investigación tuvo una ejecución del 100%, lo cual permitió implementar 49 proyectos de investigación en Biotecnología, biodiversidad, desarrollo local y emprendimientos sustentables, bioconocimientos y desarrollo industrial, ciencias sociales y humanas. Durante el año 2021, a fin de efectuar el programa Gestión de la Vinculación tuvo una ejecución del 99,99%, pudiendo ejecutar en cuarto trimestre los 6 proyectos de vinculación que se planificaron en las zonas de influencia escogidas en los diferentes programas de vinculación que ofrece la institución a nivel cantonal y provincial con los cuales se han beneficiado a 9.806, de los cuales 100 son con discapacidades especiales. |

Semaforización: ● 100% - 85%; ● 84,99% - 70%; ● 69,99% - 0%.

**Fuente:** Secretaría Nacional de Planificación, Módulo Seguimiento a la Planificación Institucional del SIPeIP, corte 31 de diciembre de 2021. Programas alineados al Objetivo 7. Sistema Integrado de Gestión Financiera e-SIGEF – Ministerio de Economía y Finanzas - Ejecución Presupuestaria, excluye sectorial del Tesoro Nacional, corte 31 de diciembre de 2021.

## 2.7.2 Análisis presupuestario del Plan Anual de Inversiones

Al objetivo 7, se encuentran alineados 227 proyectos para el año 2021, registrándose un presupuesto codificado de USD 704,55 millones y una ejecución de USD 586,13 millones (83,19% ejecutado).

A nivel de los Gabinetes Sectoriales establecidos, el Gabinete de Educación es el que mayor porcentaje de participación tiene en cuanto al monto codificado, con USD 537,86 millones que representa el 76,34% de participación sobre el presupuesto codificado total, seguido por el sector Sin Gabinete con USD 166,69 millones (23,66%).

A continuación, se presenta la ejecución presupuestaria correspondiente al año 2021 a nivel de Gabinete Sectorial.

**Tabla 33. Ejecución presupuestaria de los proyectos de inversión por gabinete alineados al objetivo 7 (millones de dólares)**

| Gabinete Sectorial | Nro. Entidades | Nro. De Proyectos | Presupuesto Codificado | Presupuesto Devengado | % Ejecución   | Semáforo |
|--------------------|----------------|-------------------|------------------------|-----------------------|---------------|----------|
| Educación          | 4              | 24                | 537,86                 | 495,54                | 92,13%        | ●        |
| Sin Gabinete       | 31             | 202               | 166,69                 | 90,59                 | 54,35%        | ●        |
| Económico          | 1              | 1                 | 0,00                   | 0,00                  | 0,00%         | ●        |
| <b>Total:</b>      | <b>36</b>      | <b>227</b>        | <b>704,55</b>          | <b>586,13</b>         | <b>83,19%</b> | ●        |

**Semaforización ejecución presupuestaria al cuarto trimestre:** ● Mayor al 85%; ● 84,99% - 70%; ● 69,99% - 0%.

**Fuente:** Módulo Seguimiento a la Planificación Institucional del Sistema Integrado de Planificación e Inversión Pública – SIPLEP, Secretaría Nacional de Planificación. Sistema Integrado de Gestión Financiera e-SIGEF, Ministerio de Economía y Finanzas - Ejecución Presupuestaria. Corte 31 de diciembre de 2021.

A nivel de entidades, el Ministerio de Educación, Secretaría de Educación Superior Ciencia Tecnología e Innovación, Universidad de Cuenca y la Escuela Politécnica Nacional, concentran el 80,66% del presupuesto codificado. A continuación, se presenta la ejecución presupuestaria teniendo en cuenta las entidades que tienen proyectos alineados al objetivo 7.

**Tabla 34. Ejecución presupuestaria de los proyectos de inversión por entidad alineados al objetivo 7 (millones de dólares)**

| Entidad  | Gabinete Sectorial | Nro. Proyectos | Presupuesto Codificado | Presupuesto Devengado | Ejecución | Semáforo |
|--|--------------------|----------------|------------------------|-----------------------|-----------|----------|
| Ministerio de Educación  | Educación          | 12             | 457,24                 | 429,51                | 93,94%    | ●        |
| Secretaría de Educación Superior Ciencia Tecnología e Innovación | Educación          | 9              | 77,69                  | 64,10                 | 82,51%    | ●        |
| Universidad de Cuenca  | Sin Gabinete       | 7              | 16,78                  | 10,88                 | 64,82%    | ●        |
| Escuela Politécnica Nacional                                     | Sin Gabinete       | 7              | 16,59                  | 7,58                  | 45,70%    | ●        |
| Universidad de las Fuerzas Armadas ESPE                          | Sin Gabinete       | 16             | 15,87                  | 5,10                  | 32,16%    | ●        |
| Escuela Superior Politécnica del Chimborazo                      | Sin Gabinete       | 17             | 14,55                  | 6,25                  | 42,95%    | ●        |
| Universidad Técnica de Ambato                                    | Sin Gabinete       | 14             | 11,62                  | 6,26                  | 53,87%    | ●        |
| Universidad de las Artes   | Sin Gabinete       | 1              | 10,14                  | 7,32                  | 72,23%    | ●        |
| Universidad de Guayaquil   | Sin Gabinete       | 7              | 9,62                   | 8,12                  | 84,46%    | ●        |
| Universidad Técnica de Quevedo                                   | Sin Gabinete       | 2              | 8,12                   | 5,17                  | 63,64%    | ●        |
| Universidad Estatal de Milagro                                   | Sin Gabinete       | 3              | 7,52                   | 5,71                  | 75,99%    | ●        |
| Universidad Regional Amazónica IKIAM                             | Sin Gabinete       | 4              | 7,47                   | 2,48                  | 33,17%    | ●        |
| Escuela Superior Politécnica del Litoral                         | Sin Gabinete       | 3              | 6,94                   | 3,73                  | 53,77%    | ●        |
| Universidad Nacional de Educación - UNAE                         | Sin Gabinete       | 2              | 6,05                   | 2,39                  | 39,51%    | ●        |
| Universidad Técnica del Norte                                    | Sin Gabinete       | 8              | 5,81                   | 3,04                  | 52,38%    | ●        |
| Universidad Laica Eloy Alfaro de Manabí                          | Sin Gabinete       | 4              | 5,73                   | 4,71                  | 82,26%    | ●        |
| Universidad Estatal Amazónica                                    | Sin Gabinete       | 1              | 4,16                   | 2,30                  | 55,39%    | ●        |
| Universidad Politécnica Estatal del Carchi                       | Sin Gabinete       | 3              | 3,68                   | 3,25                  | 88,34%    | ●        |
| Universidad Central del Ecuador                                  | Sin Gabinete       | 4              | 3,27                   | 1,03                  | 31,65%    | ●        |
| Universidad Técnica de Manabí                                    | Sin Gabinete       | 1              | 2,76                   | 0,00                  | 0,00%     | ●        |
| Instituto Nacional de Evaluación Educativa                       | Educación          | 2              | 2,20                   | 1,62                  | 73,70%    | ●        |
| Universidad Técnica de Cotopaxi                                  | Sin Gabinete       | 16             | 2,06                   | 1,40                  | 67,61%    | ●        |

| Entidad  | Gabinete Sectorial | Nro. Proyectos | Presupuesto Codificado | Presupuesto Devengado | Ejecución     | Semáforo |
|--|--------------------|----------------|------------------------|-----------------------|---------------|----------|
| Universidad Estatal de Bolívar   | Sin Gabinete       | 6              | 1,74                   | 0,85                  | 48,48%        | ●        |
| Universidad Agraria del Ecuador  | Sin Gabinete       | 6              | 0,98                   | 0,11                  | 11,41%        | ●        |
| Universidad Nacional de Chimborazo                                     | Sin Gabinete       | 3              | 0,90                   | 0,77                  | 85,55%        | ●        |
| Universidad Estatal del Sur de Manabí                                  | Sin Gabinete       | 21             | 0,83                   | 0,27                  | 32,14%        | ●        |
| Casa de la Cultura Ecuatoriana Benjamín Carrión                        | Educación          | 1              | 0,74                   | 0,32                  | 43,04%        | ●        |
| Universidad Técnica de Babahoyo  | Sin Gabinete       | 1              | 0,71                   | 0,57                  | 80,61%        | ●        |
| Universidad de Investigación de Tecnología Experimental YACHAY         | Sin Gabinete       | 2              | 0,69                   | 0,25                  | 36,69%        | ●        |
| Universidad Técnica de Machala   | Sin Gabinete       | 2              | 0,55                   | 0,01                  | 1,48%         | ●        |
| Universidad Nacional de Loja   | Sin Gabinete       | 4              | 0,54                   | 0,24                  | 45,35%        | ●        |
| Universidad Estatal Península de Santa Elena                           | Sin Gabinete       | 34             | 0,45                   | 0,38                  | 83,73%        | ●        |
| Instituto Nacional de Estadísticas y Censos                            | Sin Gabinete       | 1              | 0,27                   | 0,27                  | 99,64%        | ●        |
| Instituto de Altos Estudios Nacionales - IAEN                          | Sin Gabinete       | 1              | 0,24                   | 0,08                  | 32,13%        | ●        |
| Escuela Superior Politécnica Agropecuaria de Manabí Manuel Félix López | Sin Gabinete       | 1              | 0,06                   | 0,06                  | 100,00%       | ●        |
| Agencia de Regulación y Control de las Telecomunicaciones - ARCOTEL    | Económico          | 1              | 0,00                   | 0,00                  | -             | ●        |
| <b>Total</b>   |                    | <b>227</b>     | <b>704,55</b>          | <b>586,13</b>         | <b>83,19%</b> | ●        |

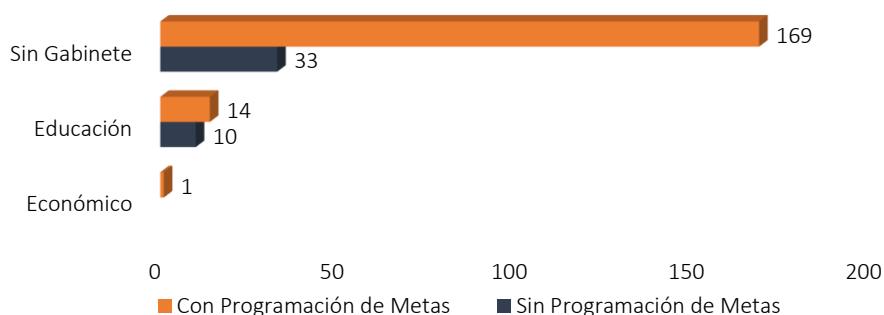
**Semaforización ejecución presupuestaria al cuarto trimestre:** ● Mayor al 85%; ● 84,99% - 70%; ● 69,99% - 0%.

**Fuente:** Módulo Seguimiento a la Planificación Institucional del Sistema Integrado de Planificación e Inversión Pública – SIPeIP, Secretaría Nacional de Planificación. Sistema Integrado de Gestión Financiera e-SIGEF, Ministerio de Economía y Finanzas - Ejecución Presupuestaria. Corte 31 de diciembre de 2021.

### 2.7.3 Análisis del cumplimiento de metas de los proyectos de inversión

Al objetivo 7 del Plan se encuentran alineados 227 proyectos de inversión, de estos 184 proyectos tienen programación de metas físicas para el año 2021; y 43 proyectos no cuentan con metas físicas programadas para el mencionado periodo, siendo el sector sin Gabinete el que agrupa a las entidades con el mayor número de proyectos bajo esta condición.

**Gráfico 23. Programación de metas y participación por gabinete sectorial de proyectos alineados al objetivo 7.**



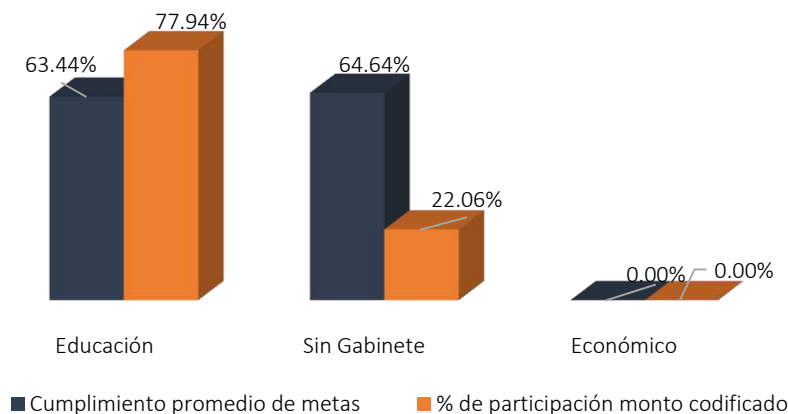
**Fuente:** Módulo Seguimiento a la Planificación Institucional del Sistema Integrado de Planificación e Inversión Pública – SIPeIP, Secretaría Nacional de Planificación. Sistema Integrado de Gestión Financiera e-SIGEF, Ministerio de Economía y Finanzas - Ejecución Presupuestaria. Corte 31 de diciembre de 2021.

### *Análisis del cumplimiento de metas de los proyectos de inversión por gabinete sectorial*

De los 184 proyectos que cuentan con programación de metas físicas al año 2021, se identifica que el sector Sin Gabinete cuenta con el mayor número de proyectos con programación de metas, cuya participación es del 91,85% (169 proyectos) y alcanzaron una ejecución promedio de metas físicas del 64,64%. El Gabinete de Educación tiene una participación 7,61% (14 proyectos) y presenta una ejecución promedio de metas físicas del 63,44% y el Gabinete Económico, tiene una ejecución promedio de metas físicas del 0% con una participación del 0,54% (1 proyecto).

De los 184 proyectos que cuentan con programación de metas físicas al 2021, presentan un presupuesto codificado de USD 673,25 millones, siendo el Gabinete de Educación que mayor participación de presupuesto codificado tiene 77,94% (USD 524,72 millones), de acuerdo con el siguiente detalle:

**Gráfico 24. Porcentaje promedio de ejecución de metas y participación presupuestaria de proyectos por gabinete sectorial alineados al objetivo 7.**



**Fuente:** Módulo Seguimiento a la Planificación Institucional del Sistema Integrado de Planificación e Inversión Pública – SIPeIP, Secretaría Nacional de Planificación. Sistema Integrado de Gestión Financiera e-SIGEF, Ministerio de Economía y Finanzas - Ejecución Presupuestaria. Corte 31 de diciembre de 2021.

### *Análisis Cumplimiento de metas de los proyectos de inversión por entidad*

El Ministerio de Educación, la Secretaría de Educación Superior Ciencia Tecnología e Innovación, la Universidad de Cuenca y la Escuela Politécnica Nacional, concentran el 80,66% del presupuesto codificado (USD 568,29 millones de un total de USD 704,55 millones de presupuesto codificado), con una participación en proyectos del 15,42% (35 proyectos de 227 proyectos) alineados al objetivo nro. 7, de los cuales 22 proyectos cuentan con programación de metas físicas para el año 2021.

A continuación, se realiza un análisis de los proyectos de las entidades antes mencionadas correspondiente al 2021, teniendo en cuenta para el efecto, la ejecución presupuestaria, la programación de avance físico y su cumplimiento.

### Ministerio de Educación

El Ministerio de Educación cuenta con 12 proyectos alineados al objetivo 7, al 31 de diciembre de 2021, con un total de presupuesto codificado de USD 457,24 millones, de los cuales 7 proyectos cuentan con programación de metas físicas al 2021 y su presupuesto codificado es de USD 446,18 millones.

**Tabla 35. Proyectos del Ministerio de Educación con programación de metas físicas alineados al objetivo 7 (millones de dólares)**

| CUP Proyecto         | Presupuesto Codificado | Presupuesto Devengado | Ejecución       | Programación Anual 2021 | Ejecución Anual 2021 | Cumplimiento de Metas |
|----------------------|------------------------|-----------------------|-----------------|-------------------------|----------------------|-----------------------|
| 91400000.0000.385804 | 360,38                 | 359,11                | 99,65% ●        | 75,00%                  | 75,00%               | 100,00% ●             |
| 91400000.0000.386204 | 53,24                  | 51,06                 | 95,91% ●        | 99,99%                  | 99,66%               | 99,67% ●              |
| 91400000.78.6172     | 19,67                  | 9,23                  | 46,92% ●        | 24,02%                  | 0,34%                | 1,42% ●               |
| 91400000.0000.383753 | 9,05                   | 7,32                  | 80,83% ●        | 33,69%                  | 32,35%               | 96,02% ●              |
| 91400000.146.2904    | 2,41                   | 1,67                  | 69,39% ●        | 18,32%                  | 18,04%               | 98,47% ●              |
| 91400000.378.4136    | 1,31                   | 0,71                  | 53,85% ●        | 0,12%                   | 0,12%                | 100,00% ●             |
| 91400000.0000.384244 | 0,11                   | 0,00                  | 0,00% ●         | 13,64%                  | 0,00%                | 0,00% ●               |
| <b>Total</b>         | <b>446,18</b>          | <b>429,10</b>         | <b>96,17% ●</b> | -                       | -                    | -                     |

Semaforización ejecución presupuestaria al cuarto trimestre: ● 100% - 85,00%; ● 84,99% - 70,00%; ● 69,99% - 0%.

Semaforización ejecución metas al cuarto trimestre: ● 100% - 85,00%; ● 84,99% - 70,00%; ● 69,99% - 0%.

Fuente: Módulo Seguimiento a la Planificación Institucional del Sistema Integrado de Planificación e Inversión Pública – SIPeIP, Secretaría Nacional de Planificación. Sistema Integrado de Gestión Financiera e-SIGEF, Ministerio de Economía y Finanzas - Ejecución Presupuestaria. Corte 31 de diciembre de 2021.

### Secretaría de Educación Superior Ciencia Tecnología e Innovación

La Secretaría de Educación Superior Ciencia Tecnología e Innovación cuenta con 9 proyectos alineados al objetivo 7, al 31 de diciembre de 2021, con un total de presupuesto codificado de USD 77,69 millones, de los cuales 5 proyectos cuentan con programación de metas físicas al cuarto trimestre de 2021 y su presupuesto codificado es de USD 75,83 millones.

**Tabla 36. Proyectos de la Secretaría de Educación Superior Ciencia Tecnología e Innovación con programación de metas físicas alineados al objetivo 7 (millones de dólares)**

| CUP Proyecto          | Presupuesto Codificado | Presupuesto Devengado | Ejecución       | Programación Anual 2021 | Ejecución Anual 2021 | Cumplimiento de Metas |
|-----------------------|------------------------|-----------------------|-----------------|-------------------------|----------------------|-----------------------|
| 091590000.0000.372829 | 41,01                  | 41,01                 | 100,00% ●       | 0,24%                   | 0,23%                | 95,83% ●              |
| 091590000.0000.375416 | 25,65                  | 17,31                 | 67,47% ●        | 45,56%                  | 2,78%                | 6,10% ●               |
| 091590000.0000.384628 | 6,29                   | 1,47                  | 23,32% ●        | 40,00%                  | 0,00%                | 0,00% ●               |
| 091590000.0000.383546 | 2,85                   | 2,73                  | 95,70% ●        | 45,00%                  | 45,00%               | 100,00% ●             |
| 091590000.0000.383687 | 0,03                   | 0,03                  | 100,00% ●       | 66,00%                  | 20,00%               | 30,30% ●              |
| <b>Total</b>          | <b>75,83</b>           | <b>62,54</b>          | <b>82,47% ●</b> | -                       | -                    | -                     |

Semaforización ejecución presupuestaria al cuarto trimestre: ● 100% - 85,00%; ● 84,99% - 70,00%; ● 69,99% - 0%.

Semaforización ejecución metas al cuarto trimestre: ● 100% - 85,00%; ● 84,99% - 70,00%; ● 69,99% - 0%.

**Fuente:** Módulo Seguimiento a la Planificación Institucional del Sistema Integrado de Planificación e Inversión Pública – SIPeIP, Secretaría Nacional de Planificación. Sistema Integrado de Gestión Financiera e-SIGEF, Ministerio de Economía y Finanzas - Ejecución Presupuestaria. Corte 31 de diciembre de 2021.

### Universidad de Cuenca

La Universidad de Cuenca cuenta con 7 proyectos alineados al objetivo 7, al 31 de diciembre de 2021, con un total de presupuesto codificado de USD 16,78 millones, de los cuales 3 proyectos con programación de metas físicas al cuarto trimestre de 2021 y su presupuesto codificado es de USD 4,80 millones.

**Tabla 37. Proyectos de la Universidad de Cuenca con programación de metas físicas alineados al objetivo 7 (millones de dólares)**

| CUP Proyecto         | Presupuesto Codificado | Presupuesto Devengado | Ejecución     |   | Programación Anual 2021 | Ejecución Anual 2021 | Cumplimiento de Metas |   |
|----------------------|------------------------|-----------------------|---------------|---|-------------------------|----------------------|-----------------------|---|
| 91610000.0000.376324 | 2,39                   | 1,63                  | 68,34%        | ● | 7,44%                   | 7,44%                | 100,00%               | ● |
| 91610000.0000.385205 | 1,24                   | 0,80                  | 64,52%        | ● | 50,00%                  | 0,00%                | 0,00%                 | ● |
| 91610000.0000.376744 | 1,17                   | 1,09                  | 92,91%        | ● | 5,00%                   | 5,00%                | 100,00%               | ● |
| <b>Total</b>         | <b>4,80</b>            | <b>3,52</b>           | <b>73,35%</b> | ● | -                       | -                    | -                     | - |

**Semaforización ejecución presupuestaria al cuarto trimestre:** ● 100% - 85,00%; ● 84,99% - 70,00%; ● 69,99% - 0%.

**Semaforización ejecución metas al cuarto trimestre:** ● 100% - 85,00%; ● 84,99% - 70,00%; ● 69,99% - 0%.

**Fuente:** Módulo Seguimiento a la Planificación Institucional del Sistema Integrado de Planificación e Inversión Pública – SIPeIP, Secretaría Nacional de Planificación. Sistema Integrado de Gestión Financiera e-SIGEF, Ministerio de Economía y Finanzas - Ejecución Presupuestaria. Corte 31 de diciembre de 2021.

### Escuela Politécnica Nacional

La Escuela Politécnica Nacional al 31 de diciembre de 2021 cuenta con 7 proyectos alineados y con programación de metas físicas al objetivo 7, con un total de presupuesto codificado de USD 16,59 millones.

**Tabla 38. Proyectos de la Escuela Politécnica Nacional con programación de metas físicas alineados al objetivo 7 (millones de dólares)**

| CUP Proyecto         | Presupuesto Codificado | Presupuesto Devengado | Ejecución     |   | Programación Anual 2021 | Ejecución Anual 2021 | Cumplimiento de Metas |   |
|----------------------|------------------------|-----------------------|---------------|---|-------------------------|----------------------|-----------------------|---|
| 91770000.0000.378192 | 11,84                  | 4,16                  | 35,11%        | ● | 4,98%                   | 4,29%                | 86,14%                | ● |
| 91770000.0000.376441 | 1,82                   | 1,20                  | 66,25%        | ● | 14,00%                  | 8,00%                | 57,14%                | ● |
| 91770000.0000.375094 | 1,33                   | 1,16                  | 87,17%        | ● | 9,84%                   | 9,84%                | 100,00%               | ● |
| 91770000.217.4410    | 1,15                   | 0,77                  | 67,03%        | ● | 6,01%                   | 0,00%                | 0,00%                 | ● |
| 91770000.0000.376888 | 0,19                   | 0,17                  | 85,98%        | ● | 15,70%                  | 10,50%               | 66,88%                | ● |
| 91770000.0000.373813 | 0,17                   | 0,10                  | 59,80%        | ● | 10,00%                  | 10,00%               | 100,00%               | ● |
| 91770000.0000.376442 | 0,08                   | 0,02                  | 23,46%        | ● | 5,33%                   | 3,73%                | 69,98%                | ● |
| <b>Total</b>         | <b>16,59</b>           | <b>7,58</b>           | <b>45,70%</b> | ● | <b>65,86%</b>           | <b>46,36%</b>        | <b>480,15%</b>        | ● |

**Semaforización ejecución presupuestaria al cuarto trimestre:** ● 100% - 85,00%; ● 84,99% - 70,00%; ● 69,99% - 0%.

**Semaforización ejecución metas al cuarto trimestre:** ● 100% - 85,00%; ● 84,99% - 70,00%; ● 69,99% - 0%.

**Fuente:** Módulo Seguimiento a la Planificación Institucional del Sistema Integrado de Planificación e Inversión Pública – SIPeIP, Secretaría Nacional de Planificación. Sistema Integrado de Gestión Financiera e-SIGEF, Ministerio de Economía y Finanzas - Ejecución Presupuestaria. Corte 31 de diciembre de 2021.

#### **2.7.4 Resultados relevantes de proyectos alineados al Objetivo 7, reportados por las instituciones**

A través de la ejecución de los proyectos de inversión y que cuentan con programación de metas físicas al 2021 que contribuyen al objetivo 7, se destacan los siguientes logros a nivel institucional:

##### **Ministerio de Educación**

8.527 niños y niñas de 3 y 4 años fueron atendidos con el Servicio de Atención Familiar para la Primera Infancia (SAFPI), en el régimen Sierra.

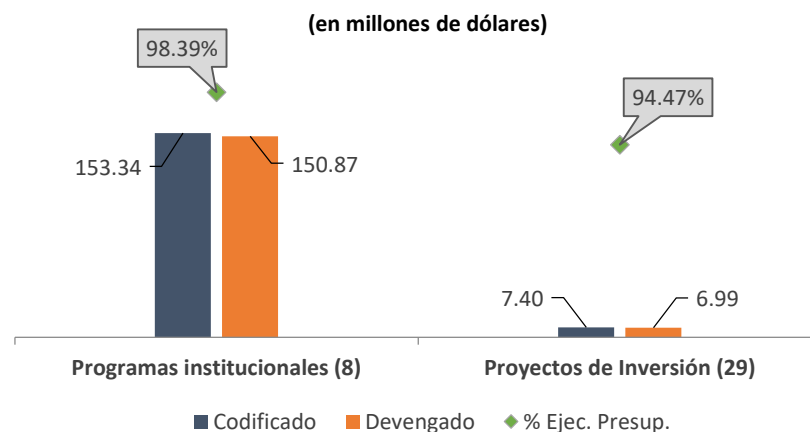
## 2.8 Objetivo 8: Generar nuevas oportunidades y bienestar para las zonas rurales, con énfasis en pueblos y nacionalidades

Este objetivo se enfoca en la generación de nuevas oportunidades para el bienestar de los habitantes de las zonas rurales, mediante la generación de oportunidades de empleo, incremento de la cobertura de la seguridad social, con acceso a un hábitat seguro y vivienda digna, con pertenencia cultural en educación, salud, conectividad, agua potable y saneamiento bajo la implementación de políticas públicas.

### Presupuesto objetivo 8

El Objetivo 8 presenta una ejecución presupuestaria total de USD 157,86 millones, que corresponde a la suma del monto devengado de 8 programas institucionales y 29 estudios, programas y/o proyectos de inversión.

Gráfico 25 Porcentaje de ejecución de los programas institucionales y estudios, programas y proyectos de inversión



**Fuente:** Secretaría Nacional de Planificación, Módulo de Seguimiento a la Planificación Institucional del Sistema Integrado de Planificación e Inversión Pública-SIPeIP, corte 31 de diciembre de 2021. Sistema Integrado de Gestión Financiera e-SIGEF – Ministerio de Economía y Finanzas - Ejecución Presupuestaria, corte 31 de diciembre de 2021.

### 2.8.1 Análisis del cumplimiento de metas de los programas institucionales

Al objetivo 8 se encuentran alineados 8 programas institucionales, ejecutados por 7 entidades, que son parte de los gabinetes sectoriales: educación (2), económico (1), productivo (1), social (1) y sin gabinete (2).

A continuación, se presenta el cumplimiento de metas, la ejecución presupuestaria y los resultados relevantes alcanzados por las entidades alineadas a este objetivo:



Tabla 39 Ejecución programas institucionales

| Gabinete Sectorial | Entidad Responsable  | Código de Programa | Nombre del Programa  | % Cumplimiento de metas | % Ejecución Presupuestaria | Resultados Relevantes   |
|--------------------|--|--------------------|--|-------------------------|----------------------------|---|
| Educación          | Instituto Nacional de Patrimonio Cultural                    | 80                 | Fomento y conservación del patrimonio del Ecuador                      | ● 94,70%                | ● 93,93%                   | Se efectuaron 5 expedientes de delimitación de polígonos de protección arqueológica y/o paleontológica. 182 informes técnicos de aprobación de Informes preliminares y finales de investigaciones arqueológicas y paleontológicas. 35 inspecciones de Control Técnico para la conservación, protección y puesta en valor del patrimonio arqueológico, paleontológico. 14 certificaciones de no afectación patrimonial en el ámbito arqueológico. 820 bienes culturales arqueológicos de procedencia ecuatoriana y 425 bienes culturales en procesos judiciales 602 bienes culturales arqueológicos del caso RITTER ubicados en la reserva técnica restringida DTZ1 50 proyectos de la línea de fomento de la memoria social y patrimonio. Se capacitó a 19 GAD en la gestión del PCI y el llenado de ficha SIPCE, se hizo la actualización de 200 registros para consolidar para la base de datos del proyecto "ESTUDIOS DE FILIGRANAS", se realizó la caracterización de 258 objetos |
|                    | Ministerio de Educación                                      | 29                 | Ejes comunes a todos los niveles                                       | -                       | ● 97,49%                   | Se dotó de textos escolares correspondiente a la fase 1 Costa 2021-2022 para 2.095.871 estudiantes. En la 2da fase se dotó de textos escolares a un total de 1.535.465 para estudiantes del régimen sierra 2021-2022.   |
|                    |  | 59                 | Calidad educativa  | ● 100,00%               | ● 98,53%                   |   |
| Económico          | Ministerio de Energía y Recursos Naturales no Renovables     | 57                 | Eficiencia calidad y cobertura en la distribución de energía eléctrica | ● 64,71%                | -                          | En el año 2021, los indicadores de calidad de energía eléctrica alcanzaron un: 5.01 y 6.33 para FMik y TTik, respectivamente. (Frecuencia Media de Interrupción por kVA nominal Instalado y Tiempo Total de interrupción por kVA nominal Instalado).  |
| Productivo         | Centro Interamericano de Artesanías y Artes Populares, CIDAP | 76                 | Dotación de bienes y servicios para toda la institución                | -                       | ● 99,78%                   | CIDAP generó la promoción de artesanos a través de ferias, eventos de comercialización o difusión; formación de artesanos en temas artesanales, diseño, innovación o procesos de post producción; exhibiciones museales con piezas que posee la reserva de artesanías del CIDAP; canje o donación de publicaciones generadas por la institución o que constan en el centro de documentación. Todas estas actividades se encuentran inmersas en el programa 76 dotaciones de bienes y servicios para toda la institución. durante el tercer trimestre organiza la ejecución para el festival de artesanías de américa 2021, el mismo que lleva un año en su organización y la respectiva ejecución en el mes de agosto, septiembre, encuentro en el que participan cientos de artesanos a nivel nacional e internacional. Cierra su año con la ejecución del último evento de comercialización denominado bazar navideño, donde artesanos pudieron vender parte de sus productos.      |

| Gabinete Sectorial | Entidad Responsable  | Código de Programa | Nombre del Programa                                  | % Cumplimiento de metas | % Ejecución Presupuestaria | Resultados Relevantes   |
|--------------------|--|--------------------|--|-------------------------|----------------------------|---|
| Social             | Secretaría de gestión y desarrollo de pueblos y nacionalidades | 55                 | Fomento y desarrollo de los pueblos y nacionalidades | ● 99,29%                | ● 99,29%                   | Se realizó la gestión, coordinación y motivación a la ejecución: Viabilidad Proyecto Chiquicahua, Internet en Tamboloma; entrega del proyecto de electrificación rural para las comunidades Kichwa, Proyecto Torre Pampalan - Guamote, Proyecto de mejoramiento de agua potable. Acuerdo Macro para proteger a los agricultores, propender a precios justos y proyectos de irrigación, Proyecto de riego -Multipropósito Pumakunchi-, Vacunación Rural, Gestión de acciones educativas. Se han realizado acercamiento con pueblos y nacionalidades, así como visitas a embajadas con el propósito de obtener recursos para proyectos de inversión a fin de mejorar la calidad de vida en el ámbito sociocultural y económico de los pueblos y nacionalidades.   |
| Sin gabinete       | Escuela Superior Politécnica Agropecuaria de Manabí            | 84                 | Gestión de la vinculación con la colectividad        | ● 100,00%               | -                          | Durante el año 2021, con el fin de gestionar la vinculación con la colectividad, se fortaleció el vínculo con la comunidad a través de la atención primaria en salud. Se fortaleció el programa de becas garantizando el acceso a los estudiantes que por su desempeño académico, condición socioeconómica o participación en los diversos programas se hagan acreedores de beca, y velar por su permanencia en la Institución. Se fomentó el arte y la cultura a través de campañas promocionales para la participación de estudiantes en actividades artísticas. Identificación de grupos vulnerables en la población estudiantil de la ESPAM MFL mediante la aplicación de encuestas biopsicosocial y socioeconómica. Ejecución del programa integral de prevención y reducción del consumo de alcohol, tabaco y otras drogas, embarazo precoz y abusos. Se hizo seguimiento a estudiantes con bajo rendimiento académico y comportamiento actitudinal no adecuado. Se aplicaron procedimientos para erradicar la discriminación. Se realizó seguimiento a graduados mediante la aplicación de encuestas de satisfacción y de empleabilidad. Desarrollo de consejos consultivos. Se cumplió con la ejecución de 16 proyectos de vinculación con la comunidad llegando a más de 200.000 beneficiarios directos y 50.000 beneficiarios indirectos aproximadamente. |
|                    | Universidad Técnica Estatal de Quevedo                         | 84                 | Gestión de la vinculación con la colectividad        | ● 100,00%               | ● 97,18%                   | En el ámbito de vinculación con la comunidad, para el año 2021 la Universidad desarrolló 27 proyectos de vinculación, 138 convenios de vinculación y 258 convenios de prácticas pre-profesionales, en los que participan 62 docentes, 755 estudiantes y 3.815 beneficiarios de la comunidad externa.  |

**Semaforización:** ● 100% - 85%; ● 84,99% - 70%; ● 69,99% - 0%.

**Fuente:** Secretaría Nacional de Planificación, Módulo Seguimiento a la Planificación Institucional del SIPEIP, corte 31 de diciembre de 2021. Programas alineados al Objetivo 8. Sistema Integrado de Gestión Financiera e-SIGEF –

Ministerio de Economía y Finanzas - Ejecución Presupuestaria, excluye sectorial del Tesoro Nacional, corte 31 de diciembre de 2021.

## 2.8.2 Análisis presupuestario del Plan Anual de inversiones

Al objetivo 8, se encuentran alineados 29 proyectos para el año 2021, registrándose un presupuesto codificado de USD 7,40 millones y una ejecución de USD 6,99 millones (94,47% ejecutado).

A nivel de los Gabinetes Sectoriales establecidos, el Gabinete Económico es el que mayor porcentaje de participación tiene en cuanto al monto codificado, con USD 6,17 millones (83,43%), seguido por el Gabinete de Educación con USD 1,07 millones (14,48%). El Gabinete Social con USD 0,09 millones (1,28%). El sector Sin Gabinete con USD 0,06 millones respectivamente (0,81% de participación).

A continuación, se presenta la ejecución presupuestaria correspondiente al año 2021 a nivel de Gabinete Sectorial.

**Tabla 40. Ejecución presupuestaria de los proyectos de inversión por gabinete alineados al objetivo 8 (millones de dólares)**

| Gabinete Sectorial | Nro. Entidades | Nro. De Proyectos | Presupuesto Codificado | Presupuesto Devengado | % Ejecución   | Semáforo |
|--------------------|----------------|-------------------|------------------------|-----------------------|---------------|----------|
| Económico          | 1              | 1                 | 6,17                   | 6,17                  | 100,00%       | ●        |
| Educación          | 3              | 3                 | 1,07                   | 0,66                  | 61,80%        | ●        |
| Social             | 1              | 1                 | 0,09                   | 0,09                  | 100,00%       | ●        |
| Sin Gabinete       | 1              | 24                | 0,06                   | 0,06                  | 99,98%        | ●        |
| <b>Total</b>       | <b>6</b>       | <b>29</b>         | <b>7,40</b>            | <b>6,99</b>           | <b>94,47%</b> | <b>●</b> |

**Semaforización ejecución presupuestaria al cuarto trimestre:** ● Mayor al 85%; ● 84,99% - 70%; ● 69,99% - 0%.

**Fuente:** Módulo Seguimiento a la Planificación Institucional del Sistema Integrado de Planificación e Inversión Pública – SIPLEP, Secretaría Nacional de Planificación. Sistema Integrado de Gestión Financiera e-SIGEF, Ministerio de Economía y Finanzas - Ejecución Presupuestaria. Corte 31 de diciembre de 2021.

A nivel de entidades, el Ministerio de Energía y Recursos Naturales no Renovables, concentra el 83,43% del presupuesto codificado. A continuación, se presenta la ejecución presupuestaria teniendo en cuenta las entidades que tienen proyectos alineados al objetivo 8.

**Tabla 41. Ejecución presupuestaria de los proyectos de inversión por entidad alineados al objetivo 8 (millones de dólares)**

| Entidad  | Gabinete Sectorial | Nro. Proyectos | Presupuesto Codificado | Presupuesto Devengado | Ejecución     | Semáforo |
|--|--------------------|----------------|------------------------|-----------------------|---------------|----------|
| Ministerio de Energía y Recursos Naturales no Renovables               | Económico          | 1              | 6,17                   | 6,17                  | 100,00%       | ●        |
| Ministerio de Cultura y Patrimonio                                     | Educación          | 1              | 0,65                   | 0,29                  | 44,84%        | ●        |
| Instituto Nacional de Patrimonio Cultural                              | Educación          | 1              | 0,42                   | 0,37                  | 87,96%        | ●        |
| Secretaría de Derechos Humanos   | Social             | 1              | 0,09                   | 0,09                  | 100,00%       | ●        |
| Escuela Superior Politécnica Agropecuaria de Manabí Manuel Félix López | Sin Gabinete       | 24             | 0,06                   | 0,06                  | 99,98%        | ●        |
| Ministerio de Educación  | Educación          | 1              | 0,00                   | 0,00                  | -             | ●        |
| <b>Total</b>   |                    | <b>29</b>      | <b>7,40</b>            | <b>6,99</b>           | <b>94,47%</b> | <b>●</b> |

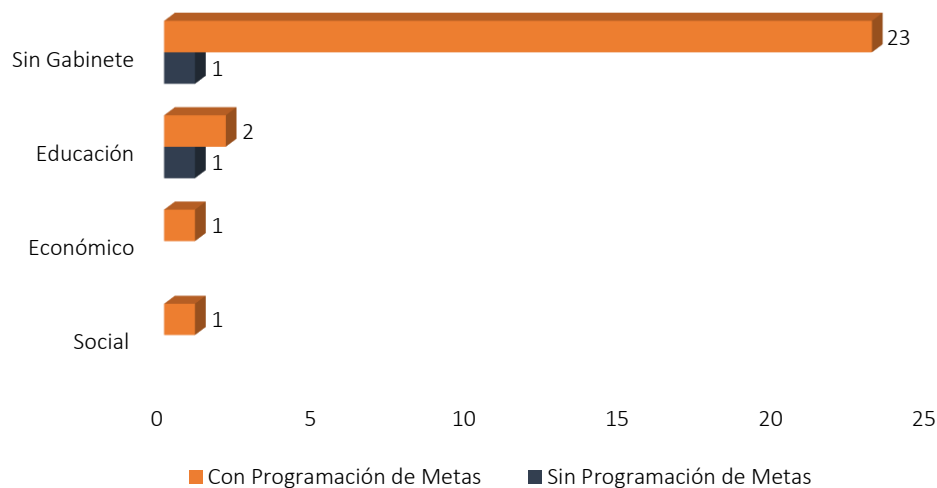
**Semaforización ejecución presupuestaria al cuarto trimestre:** ● Mayor al 85%; ● 84,99% - 70%; ● 69,99% - 0%.

**Fuente:** Módulo Seguimiento a la Planificación Institucional del Sistema Integrado de Planificación e Inversión Pública – SIPeIP, Secretaría Nacional de Planificación. Sistema Integrado de Gestión Financiera e-SIGEF, Ministerio de Economía y Finanzas - Ejecución Presupuestaria. Corte 31 de diciembre de 2021.

### 2.8.3 Análisis del cumplimiento de metas de los proyectos de inversión

Al objetivo 8 del Plan se encuentran alineados 29 proyectos de inversión, de estos 27 proyectos tienen programación de metas físicas para el año 2021; y 2 proyectos no cuentan con metas físicas programadas para el mencionado periodo.

**Gráfico 26. Programación de metas y participación por gabinete sectorial de proyectos alineados al objetivo 8.**



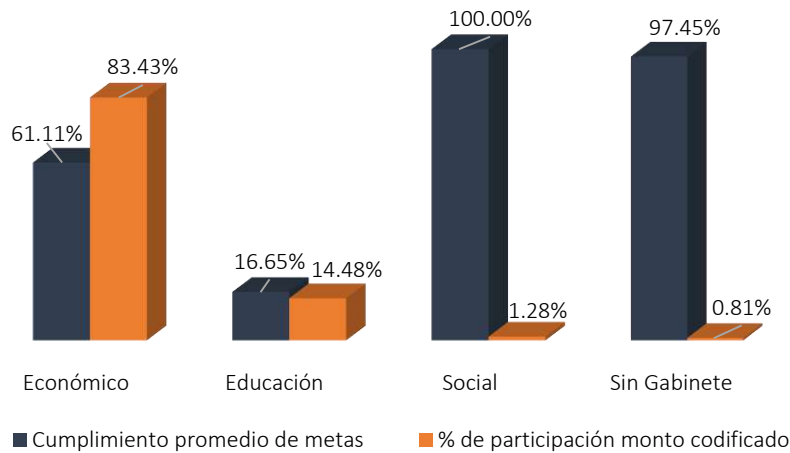
**Fuente:** Módulo Seguimiento a la Planificación Institucional del Sistema Integrado de Planificación e Inversión Pública – SIPeIP, Secretaría Nacional de Planificación. Sistema Integrado de Gestión Financiera e-SIGEF, Ministerio de Economía y Finanzas - Ejecución Presupuestaria. Corte 31 de diciembre de 2021

#### *Análisis del cumplimiento de metas de los proyectos de inversión por gabinete sectorial*

De los 27 proyectos que cuentan con programación de metas físicas al año 2021, se identifica que el sector Sin Gabinete cuenta con el mayor número de proyectos con programación de metas, cuya participación es del 85,19% (23 proyectos) y alcanzó una ejecución promedio de metas físicas del 97,45%. El Gabinete de Educación tiene una participación 7,41% (2 proyectos) y presenta una ejecución promedio de metas físicas del 16,65%. El Gabinete Social tiene una participación 3,70% (1 proyecto) y presenta una ejecución promedio de metas físicas del 100,00%. El Gabinete Económico, tienen una ejecución promedio de metas físicas del 61,11% con una participación del 3,70% (1 proyecto).

De los 27 proyectos que cuentan con programación de metas físicas al año 2021, presentan un presupuesto codificado de USD 7,40 millones, siendo el Gabinete Económico con la mayor participación de presupuesto codificado, tiene 83,43% (USD 6,17 millones), de acuerdo con el siguiente detalle:

**Gráfico 27. Porcentaje promedio de ejecución de metas y participación presupuestaria de proyectos por gabinete sectorial alineados al objetivo 8.**



**Fuente:** Módulo Seguimiento a la Planificación Institucional del Sistema Integrado de Planificación e Inversión Pública – SIPeIP, Secretaría Nacional de Planificación. Sistema Integrado de Gestión Financiera e-SIGEF, Ministerio de Economía y Finanzas - Ejecución Presupuestaria. Corte 31 de diciembre de 2021.

#### *Análisis Cumplimiento de metas de los proyectos de inversión por entidad*

El Ministerio de Energía y Recursos Naturales no Renovables, concentra el 83,43% del presupuesto codificado (USD 6,17 millones de un total de USD 7,40 millones de presupuesto codificado), con una participación en proyectos del 3,45% (1 proyecto de 29 proyectos) alineados al objetivo 8 y con programación de metas físicas para el año 2021.

**Tabla 42. Proyectos del Ministerio de Energía y Recursos Naturales no Renovables con programación de metas físicas alineados al objetivo 8 (millones de dólares)**

| CUP Proyecto       | Presupuesto Codificado | Presupuesto Devengado | Ejecución        | Programación Anual 2021 | Ejecución Anual 2021 | Cumplimiento de Metas |
|--------------------|------------------------|-----------------------|------------------|-------------------------|----------------------|-----------------------|
| 144280000.461.3692 | 6,17                   | 6,17                  | 100,00% ●        | 3,96%                   | 2,42%                | 61,11% ●              |
| <b>Total</b>       | <b>6,17</b>            | <b>6,17</b>           | <b>100,00% ●</b> | -                       | -                    | -                     |

**Semaforización ejecución presupuestaria al cuarto trimestre:** ● 100% - 85,00%; ● 84,99% - 70,00%; ● 69,99% - 0%.

**Semaforización ejecución metas al cuarto trimestre:** ● 100% - 85,00%; ● 84,99% - 70,00%; ● 69,99% - 0%.

**Fuente:** Módulo Seguimiento a la Planificación Institucional del Sistema Integrado de Planificación e Inversión Pública – SIPeIP, Secretaría Nacional de Planificación. Sistema Integrado de Gestión Financiera e-SIGEF, Ministerio de Economía y Finanzas - Ejecución Presupuestaria. Corte 31 de diciembre de 2021.

#### **2.8.4 Resultados relevantes de proyectos alineados al Objetivo 8, reportados por las instituciones**

A través de la ejecución de los proyectos de inversión y que cuentan con programación de metas físicas al 2021 que contribuyen al objetivo 5, se destacan los siguientes logros a nivel institucional:

### **Ministerio de Energía y Recursos Naturales no Renovables**

A través del programa FERUM, se ha logrado incrementar la cobertura de servicio público de energía eléctrica, posicionando al país con uno de los porcentajes de cobertura más altos a nivel regional. Con corte al mes de diciembre del 2020, el país ha alcanzado una cobertura de servicio del 97.20%, gracias a la ejecución de obras a cargo de este programa. En este periodo se han beneficiado 41 mil personas con servicio público de energía eléctrica.

### **Secretaría de Derechos Humanos**

20 radios de las nacionalidades y pueblos cuentan con títulos habilitantes para fortalecer el derecho a la comunicación intercultural [...].”

## EJE SEGURIDAD INTEGRAL

Este eje busca contribuir a la mejora del:

- Sistema de Rehabilitación Social
- Seguridad vial
- Reducción de riesgos de desastres y atención oportuna a emergencias
- Seguridad del Estado
- Soberanía
- Integridad del territorio

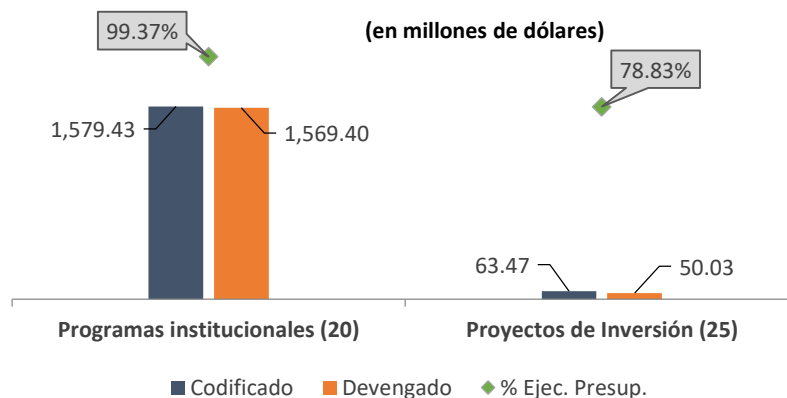
### 2.9 Objetivo 9: Garantizar la seguridad ciudadana, orden público y gestión de riesgos

Este objetivo se enfoca en la defensa nacional, protección interna y el orden público como competencias exclusivas del Estado que garanticen una convivencia pacífica y segura para los ciudadanos, previniendo formas de violencia y discriminación. Para lograrlo se requiere plantear políticas de seguridad orientadas a erradicar la delincuencia común, el crimen organizado interno y transnacional, la inseguridad vial, y; el tráfico ilegal de drogas, de armas de fuego y terrorismo en todas sus formas. Además, fortalecer el sistema penitenciario y la gestión de riesgos.

#### Presupuesto objetivo 9

El Objetivo 9 presenta una ejecución presupuestaria de USD 1.619,43 millones, que corresponde a la suma del monto devengado de 20 programas institucionales y 25 estudios, programas y/o proyectos de inversión.

**Gráfico 28 Porcentaje de ejecución de los programas institucionales y estudios, programas y proyectos de inversión**



**Fuente:** Secretaría Nacional de Planificación, Módulo de Seguimiento a la Planificación Institucional del Sistema Integrado de Planificación e Inversión Pública-SIPeIP, corte 31 de diciembre de 2021. Sistema Integrado de Gestión Financiera e-SIGEF – Ministerio de Economía y Finanzas - Ejecución Presupuestaria, corte 31 de diciembre de 2021.

### 2.9.1 Análisis del cumplimiento de metas de los programas institucionales

Al objetivo 9 se encuentran alineados 20 programas institucionales, ejecutados por 12 entidades, que son parte de los gabinetes sectoriales: seguridad (6), económico (5) y sin gabinete (1).

A continuación, se presenta el cumplimiento de metas, la ejecución presupuestaria y los resultados relevantes alcanzados por las entidades alineadas a este objetivo:

Tabla 43 Ejecución programas institucionales

| Gabinete Sectorial | Entidad Responsable                                | Código de Programa | Nombre del Programa    | % Cumplimiento de metas | % Ejecución Presupuestaria   | Resultados Relevantes  |
|--------------------|--|--------------------|------------------------|-------------------------|--|--|
| Seguridad          | Dirección Nacional de la Policía Judicial          | 01                 | Administración central | ● 100,00%               | ● 99,88%   | Con la finalidad de desarticular grupos delictivos organizados, se realizaron las siguientes acciones: 1.561 Carros recuperados; 1.854 Motos recuperadas; 11.907 Municiones aprehendidas e incautadas; 18 Camales Clandestinos Clausurados; 1.422 Semovientes Recuperados; 905 Bienes Culturales Incautados; 246 Cumplimiento de órdenes de detención emitidas por autoridad competente. |
|                    |  | 91                 | Seguridad integral     | ● 90,48%                | ● 99,88%   |  |
|                    | Dirección Nacional de Salud de la Policía Nacional | 91                 | Seguridad integral     | ● 105,95%               | ● 87,25%   | Durante el año 2021 se agendaron 211.467 citas médicas, de las cuales se han atendido 197.016, en los Hospitales Quito y Guayaquil, pese a que se continua con la emergencia sanitaria de conformidad a lo dispuesto por el COE Cantonal y Nacional, se atendió a personal policial, familiares con COVID.   |
|                    | Ministerio de Gobierno                             | 55                 | Gobernabilidad         | ● 100,00%               | ● 99,66%   | En el año 2021 se realizaron varias acciones en los ámbitos de gobernabilidad, orden público, seguridad ciudadana, control y administración de sustancias catalogadas sujetas a fiscalización y documentos habilitantes de migración.  |
|                    |  | 91                 | Seguridad integral     | ● 94,00%                | ● 77,82%   |  |
| Policía Nacional   | 91   | Seguridad integral | ● 105,68%              | ● 100,00%               | Para garantizar la seguridad ciudadana se realizaron las siguientes acciones: 1.072.452 Operativos realizados, 78.011 Detenidos delincuencia común, 12.721 Detenidos violencia intrafamiliar, 7.532 Armas de fuego decomisadas, 1.532 Bandas desarticuladas, 9.054 Vehículos recuperados, 13.989 Vehículos retenidos, 3.955 Motos recuperadas, 15.918 Motos retenidas, 26.766.966 Personas revisadas, 13.200 Detenidos por estupefacientes, 176.660.803,32 gr de Cocaína incautada, 512.857,95 gr de Heroína, 33.007.634,23 gr de Marihuana, 751 Plantas de marihuana, 30.360 Plantas de coca, 31.768,17 Kg de Químico sólido, 35.484,82 lt de Químico líquido, 165.169 Botones de seguridad, 183.182 Alarmas efectivas, 31.898 Alarmas falsas, 23.320 Custodia valores, 14.809 Espacio público recuperado, 2.085.027 Visita preventiva comunitaria. |  |



| Gabinete Sectorial                  | Entidad Responsable  | Código de Programa   | Nombre del Programa   | % Cumplimiento de metas   | % Ejecución Presupuestaria | Resultados Relevantes   |
|-------------------------------------|--|--|---|---|----------------------------|---|
|                                     | Secretaría Nacional de Gestión de Riesgos  | 01   | Administración central  | ● 100,00%   | ● 98,29%                   | Al 31 de diciembre del 2021, la institución cuenta con 10 equipos de primera respuesta acreditados y se han realizado 18 simulacros y/o simulaciones con la articulación de COE Cantonal, Provincial, Nacional y/o Binacional. Adicionalmente, el 100% de personas fueron atendidas por la asistencia humanitaria en cumplimiento con el procedimiento para la gestión de entrega de bienes de asistencia humanitaria con la participación de 285 voluntarios de protección civil especializados en temas de gestión de riesgos. En las actividades para fortalecer sus capacidades en la Gestión de Riesgos, se contó con la participación de 409 actores del SNDGR y hubo 169 Unidades de Gestión de Riesgo públicas capacitadas sobre temáticas para la Gestión del Riesgo de Desastres. |
|                                     |  | 55   | Fortalecimiento del sistema nacional descentralizado de la gestión del riesgo   | ● 100,00%   | ● 89,61%                   |   |
|                                     |  | 56   | Preparación en la gestión de riesgos  | ● 100,00%   | ● 99,86%                   |   |
|                                     |  | 57   | Prevención y mitigación de riesgos  | ● 100,00%   | ● 99,91%                   |   |
|                                     | Servicio Nacional DE Atención Integral a Personas Adultas Privadas de la Libertad y a Adolescentes Infractores | 01   | Administración central  | ● 100,00%   | ● 94,73%                   | Durante el 2021, se brindó el servicio de alimentación a personas adultas privadas de la libertad y a adolescentes infractores de los 53 Centros de Privación de Libertad y Centros de Adolescentes Infractores a nivel nacional; brindando este servicio a un promedio mensual de 36.742 privados de la libertad y 329 adolescentes infractores.   |
|                                     |  | 56   | Atención integral para las personas privadas de la libertad                     | ● 94,68%  | ● 98,76%                   |   |
|                                     |  | 58   | Atención integral para personas adultas en conflicto con la ley                 | ● 100,00%   | ● 100,00%                  |   |
|                                     | Económico  | Agencia Nacional de Regulación y Control del Transporte Terrestre, Tránsito y Seguridad Vial | 55  | Regulación y control del transporte terrestre tránsito y seguridad vial | ● 81,08%                   | ● 81,08%  |
| Comisión de Tránsito del Ecuador    |  | 55   | Control operativo e investigación de accidentes de tránsito a nivel nacional    | ● 93,36%  | ● 99,50%                   | Durante el 2021, la tasa de mortalidad por siniestros de tránsito por cada 10 kilómetros de vías fue de 590 fallecidos por accidentes de tránsito en la Red Vial Estatal controlada por la Comisión de Tránsito del Ecuador. Al cierre del ejercicio fiscal, se concluyeron 4 procesos de formación: III Promoción de ACT en Esmeraldas con 102 aspirantes, II curso con 62 aspirantes para el GAD de Riobamba, Babahoyo 2da promoción para 100 aspirantes y Ambato 4ta promoción para 53 aspirantes. Se iniciaron el curso para la I Promoción de ACT para Durán con 204 aspirantes y I Promoción para Latacunga con 152 aspirantes.   |
|                                     |  | 56   | Formación de vigilantes y agentes civiles                                       | ● 97,84%  | ● 100,00%                  |   |
| Dirección General de Aviación Civil |  | 55   | Seguridad operacional y optimización de servicios aeronáuticos y aeroportuarios | ● 100,00%   | ● 98,93%                   | En el año 2021, se ha logrado mantener la operatividad de los aeropuertos nacionales e internacionales bajo la administración de la Dirección General de Aviación Civil al 100%.  |

| Gabinete Sectorial | Entidad Responsable                                      | Código de Programa | Nombre del Programa                                 | % Cumplimiento de metas | % Ejecución Presupuestaria | Resultados Relevantes  |
|--------------------|--|--------------------|---|-------------------------|----------------------------|--|
|                    | Instituto de Investigación Geológico y Energético - IIGE | 57                 | Información geológica y energética disponible       | ● 100,00%               | -                          | En el año 2021, se ha realizado el trabajo de campo, mapas analógicos y memorias técnicas de la hojas geológicas 1:100.000 Ambato, Riobamba y Chanduy para un total de 3 hojas.  |
|                    | Servicio Público para Pago de Accidentes de Tránsito     | 55                 | Protección a las víctimas de accidentes de tránsito | ● 95,82%                | ● 95,82%                   | En el año 2021, se ha beneficiado a 47.527 usuarios mediante la aplicación del Servicio Público para Pago de Accidentes de Tránsito.   |
| Sin gabinete       | Servicio Integrado de Seguridad ECU 911                  | 55                 | Fortalecimiento de los servicios de emergencia      | ● 96,25%                | ● 96,25%                   | Con la finalidad de fortalecer los servicios de emergencia de la ciudadanía a nivel nacional se realizaron actividades de gestión técnica de alerta y coordinación para atenciones de situaciones de emergencia de la ciudadanía entre las que se resalta: 9.919.728 de alertas y 3.892.215 de emergencias coordinadas a nivel nacional. 51.356 eventos T1. Implementación de 3 puntos de video vigilancia en cooperación con Elec-Galápagos en las islas Isabela, Floreana y San Cristóbal. Intercambio de información con el Sistema de Emergencias de Paraguay. 99,20% de disponibilidad operativa de Plataforma Tecnológica hasta el mes de diciembre. 5.017 puntos de video vigilancia instalados. 946 actividades de vinculación con la comunidad beneficiando a 28.478 personas. 45.483 impactos en medios locales y nacionales. Ahorro 79'095.283,57 en uso de medios alternativos, entre otros. |

**Semaforización:** ● 100% - 85%; ● 84,99% - 70%; ● 69,99% - 0%.

**Fuente:** Secretaría Nacional de Planificación, Módulo Seguimiento a la Planificación Institucional del SIPeIP, corte 31 de diciembre de 2021. Programas alineados al Objetivo 9. Sistema Integrado de Gestión Financiera e-SIGEF – Ministerio de Economía y Finanzas - Ejecución Presupuestaria, excluye sectorial del Tesoro Nacional, corte 31 de diciembre de 2021.

## 2.9.2 Análisis presupuestario del Plan Anual de Inversiones

Al objetivo 9, se encuentran alineados 25 proyectos para el año 2021, registrándose un presupuesto codificado de USD 63,47 millones y una ejecución de USD 50,03 millones (78,83% ejecutado).

A nivel de los Gabinetes Sectoriales establecidos, el Gabinete de Seguridad es el que mayor porcentaje de participación tiene en cuanto al monto codificado, con USD 60,14 millones que representa el 94,75% de participación sobre el presupuesto codificado total y el Gabinete Económico con 3,33 (5,25% de participación).

A continuación, se presenta la ejecución presupuestaria correspondiente al año 2021 a nivel de Gabinete Sectorial.

**Tabla 44. Ejecución presupuestaria de los proyectos de inversión por gabinete alineados al objetivo 9 (millones de dólares)**

| Gabinete Sectorial | Nro. Entidades | Nro. De Proyectos | Presupuesto Codificado | Presupuesto Devengado | % Ejecución   | Semáforo |
|--------------------|----------------|-------------------|------------------------|-----------------------|---------------|----------|
| Seguridad          | 4              | 17                | 60,14                  | 48,11                 | 80,00%        | ●        |
| Económico          | 4              | 8                 | 3,33                   | 1,92                  | 57,73%        | ●        |
| <b>Total</b>       | <b>8</b>       | <b>25</b>         | <b>63,47</b>           | <b>50,03</b>          | <b>78,83%</b> | <b>●</b> |

**Semaforización ejecución presupuestaria al cuarto trimestre:** ● Mayor al 85%; ● 84,99% - 70%; ● 69,99% - 0%.

**Fuente:** Módulo Seguimiento a la Planificación Institucional del Sistema Integrado de Planificación e Inversión Pública – SIPeIP, Secretaría Nacional de Planificación. Sistema Integrado de Gestión Financiera e-SIGEF, Ministerio de Economía y Finanzas - Ejecución Presupuestaria. Corte 31 de diciembre de 2021.

A nivel de entidades, Servicio Nacional de Atención Integral a Personas Adultas Privadas de La Libertad y a Adolescentes Infractores y el Servicio Nacional de Gestión de Riesgos y Emergencias, concentran el 83,10% del presupuesto codificado. A continuación, se presenta la ejecución presupuestaria teniendo en cuenta las entidades que tienen proyectos alineados al objetivo 9.

**Tabla 45. Ejecución presupuestaria de los proyectos de inversión por entidad alineados al objetivo 9 (millones de dólares)**

| Entidad  | Gabinete Sectorial | Nro. Proyectos | Presupuesto Codificado | Presupuesto Devengado | Ejecución     | Semáforo |
|--|--------------------|----------------|------------------------|-----------------------|---------------|----------|
| Servicio Nacional de Atención Integral a Personas Adultas Privadas de La Libertad y a Adolescentes Infractores | Seguridad          | 4              | 45,40                  | 35,07                 | 77,24%        | ●        |
| Servicio Nacional de Gestión de Riesgos y Emergencias  | Seguridad          | 4              | 7,35                   | 6,15                  | 83,72%        | ●        |
| Ministerio de Gobierno   | Seguridad          | 7              | 6,96                   | 6,89                  | 98,91%        | ●        |
| Comisión de Tránsito del Ecuador   | Económico          | 2              | 1,25                   | 0,05                  | 4,39%         | ●        |
| Instituto de Investigación Geológico y Energético  | Económico          | 2              | 0,99                   | 0,97                  | 97,73%        | ●        |
| Agencia Nacional de Regulación y Control del Transporte Terrestre Tránsito y Seguridad Vial                    | Económico          | 1              | 0,86                   | 0,70                  | 81,08%        | ●        |
| Servicio Integrado de Seguridad ECU 911  | Seguridad          | 2              | 0,43                   | 0,01                  | 1,17%         | ●        |
| Dirección General de Aviación Civil  | Económico          | 3              | 0,22                   | 0,20                  | 89,28%        | ●        |
| <b>Total</b>   |                    | <b>25</b>      | <b>63,47</b>           | <b>50,03</b>          | <b>78,83%</b> | <b>●</b> |

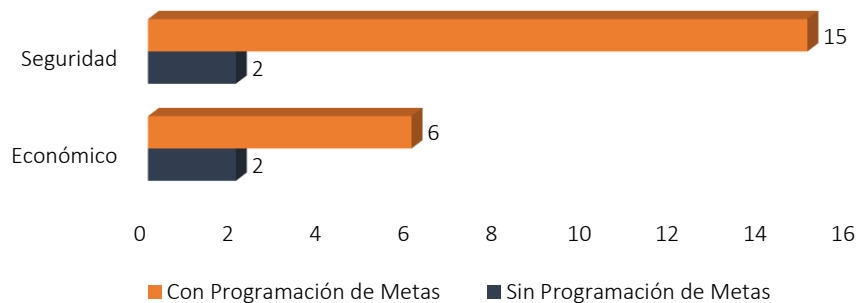
**Semaforización ejecución presupuestaria al cuarto trimestre:** ● Mayor al 85%; ● 84,99% - 70%; ● 69,99% - 0%.

**Fuente:** Módulo Seguimiento a la Planificación Institucional del Sistema Integrado de Planificación e Inversión Pública – SIPeIP, Secretaría Nacional de Planificación. Sistema Integrado de Gestión Financiera e-SIGEF, Ministerio de Economía y Finanzas - Ejecución Presupuestaria. Corte 31 de diciembre de 2021.

### 2.9.3 Análisis del cumplimiento de metas de los proyectos de inversión

Al objetivo 9 del Plan se encuentran alineados 25 proyectos de inversión, de estos 21 proyectos tienen programación de metas físicas para el año 2021; y 4 proyectos no cuentan con metas físicas programadas para el mencionado periodo.

**Gráfico 29. Programación de metas y participación por gabinete sectorial de proyectos alineados al objetivo 9.**



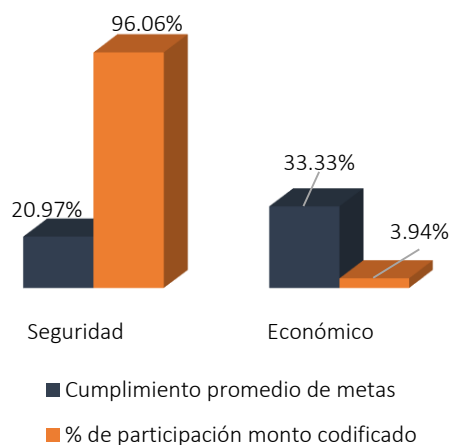
**Fuente:** Módulo Seguimiento a la Planificación Institucional del Sistema Integrado de Planificación e Inversión Pública – SIPeIP, Secretaría Nacional de Planificación. Sistema Integrado de Gestión Financiera e-SIGEF, Ministerio de Economía y Finanzas - Ejecución Presupuestaria. Corte 31 de diciembre de 2021.

*Análisis del cumplimiento de metas de los proyectos de inversión por gabinete sectorial*

De los 21 proyectos que cuentan con programación de metas físicas al año 2021, se identifica que el Gabinete de Seguridad cuenta con el mayor número de proyectos con programación de metas, cuya participación es del 71,43% (15 proyectos) y alcanzó una ejecución promedio de metas físicas del 20,97%. El Gabinete Económico tiene una ejecución promedio de metas físicas del 33,33% con una participación del 28,57% (6 proyectos).

De los 21 proyectos que cuentan con programación de metas físicas al año 2021, presentan un presupuesto codificado de USD 62,57 millones, siendo el Gabinete de Seguridad con la mayor participación de presupuesto codificado, tiene 96,06% (USD 60,11 millones), de acuerdo con el siguiente detalle:

**Gráfico 30. Porcentaje promedio de ejecución de metas y participación presupuestaria de proyectos por gabinete sectorial alineados al objetivo 9.**



**Fuente:** Módulo Seguimiento a la Planificación Institucional del Sistema Integrado de Planificación e Inversión Pública – SIPeIP, Secretaría Nacional de Planificación. Sistema Integrado de Gestión Financiera e-SIGEF, Ministerio de Economía y Finanzas - Ejecución Presupuestaria. Corte 31 de diciembre de 2021.

*Análisis Cumplimiento de metas de los proyectos de inversión por entidad*

El Servicio Nacional de Atención Integral a Personas Adultas Privadas de La Libertad y a Adolescentes Infractores y el Servicio Nacional de Gestión de Riesgos y Emergencias, concentran el 83,10% del presupuesto codificado (USD 52,75 millones de un total de USD 63,47 millones de presupuesto codificado), con una participación en proyectos del 32,00% (8 proyectos de 25 proyectos) alineados al objetivo 9, de los cuales 7 proyectos cuentan con programación de metas físicas para el año 2021.

A continuación, se realiza un análisis de los proyectos de las entidades antes mencionadas correspondiente al 2021, teniendo en cuenta para el efecto, la ejecución presupuestaria, la programación de avance físico y su cumplimiento.

**Servicio Nacional de Atención Integral a Personas Adultas Privadas de La Libertad**

El Servicio Nacional de Atención Integral a Personas Adultas Privadas de La Libertad cuenta con 4 proyectos alineados al objetivo 9, al 31 de diciembre de 2021, con un total de presupuesto codificado de USD 45,40 millones, de los cuales 3 proyectos cuentan con programación de metas físicas al 2021 y su presupuesto codificado es de USD 45,40 millones.

**Tabla 46. Proyectos del Servicio Nacional de Atención Integral a Personas Adultas Privadas de La Libertad con programación de metas físicas alineados al objetivo 9 (millones de dólares)**

| CUP Proyecto         | Presupuesto Codificado | Presupuesto Devengado | Ejecución       | Programación Anual 2021 | Ejecución Anual 2021 | Cumplimiento de Metas |
|----------------------|------------------------|-----------------------|-----------------|-------------------------|----------------------|-----------------------|
| 55780000.0000.386025 | 34,98                  | 33,90                 | 96,89% ●        | 91,67%                  | 91,67%               | 100,00% ●             |
| 55780000.0000.384484 | 5,39                   | 1,17                  | 21,73% ●        | 54,00%                  | 4,00%                | 7,41% ●               |
| 55780000.0000.387286 | 5,02                   | 0,00                  | 0,00% ●         | 9,00%                   | 0,00%                | 0,00% ●               |
| <b>Total</b>         | <b>45,40</b>           | <b>35,07</b>          | <b>77,24%</b> ● | -                       | -                    | -                     |

Semaforización ejecución presupuestaria al cuarto trimestre: ● 100% - 85,00%; ● 84,99% - 70,00%; ● 69,99% - 0%.

Semaforización ejecución metas al cuarto trimestre: ● 100% - 85,00%; ● 84,99% - 70,00%; ● 69,99% - 0%.

Fuente: Módulo Seguimiento a la Planificación Institucional del Sistema Integrado de Planificación e Inversión Pública – SIPeIP, Secretaría Nacional de Planificación. Sistema Integrado de Gestión Financiera e-SIGEF, Ministerio de Economía y Finanzas - Ejecución Presupuestaria. Corte 31 de diciembre de 2021.

**Servicio Nacional de Gestión de Riesgos y Emergencias**

El Servicio Nacional de Gestión de Riesgos y Emergencias al 31 de diciembre de 2021, cuenta con 4 proyectos alineados al objetivo 9 y cuentan con programación de metas físicas, con un total de presupuesto codificado de USD 7,35 millones.

**Tabla 47. Proyectos del Servicio Nacional de Gestión de Riesgos y Emergencias con programación de metas físicas alineados al objetivo 9 (millones de dólares)**

| CUP Proyecto       | Presupuesto Codificado | Presupuesto Devengado | Ejecución | Programación Anual 2021 | Ejecución Anual 2021 | Cumplimiento de Metas |
|--------------------|------------------------|-----------------------|-----------|-------------------------|----------------------|-----------------------|
| 30340000.238.4408  | 6,52                   | 5,93                  | 90,92% ●  | 6,00%                   | 0,05%                | 0,83% ●               |
| 30340000.1278.7004 | 0,83                   | 0,22                  | 26,98% ●  | 0,20%                   | 0,20%                | 100,00% ●             |

|                      |             |             |               |   |        |       |       |   |
|----------------------|-------------|-------------|---------------|---|--------|-------|-------|---|
| 30340000.0000.373674 | 0,00        | 0,00        | 0,00%         | ● | 56,25% | 0,00% | 0,00% | ● |
| 30340000.1278.6081   | 0,00        | 0,00        | 0,00%         | ● | 0,82%  | 0,00% | 0,00% | ● |
| <b>Total</b>         | <b>7,35</b> | <b>6,15</b> | <b>83,72%</b> | ● | -      | -     | -     | - |

**Semaforización ejecución presupuestaria al cuarto trimestre:** ● 100% - 85,00%; ● 84,99% - 70,00%; ● 69,99% - 0%.

**Semaforización ejecución metas al cuarto trimestre:** ● 100% - 85,00%; ● 84,99% - 70,00%; ● 69,99% - 0%.

**Fuente:** Módulo Seguimiento a la Planificación Institucional del Sistema Integrado de Planificación e Inversión Pública – SIPeIP, Secretaría Nacional de Planificación. Sistema Integrado de Gestión Financiera e-SIGEF, Ministerio de Economía y Finanzas - Ejecución Presupuestaria. Corte 31 de diciembre de 2021.

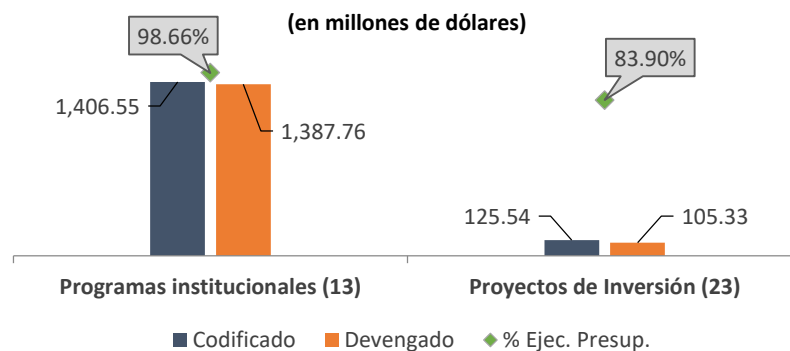
## 2.10 Objetivo 10: Garantizar la soberanía nacional, integridad territorial y seguridad del Estado

Este objetivo se enfoca en la implementación de medidas que inhiban el potencial de agresión mediante la disuasión defensiva, alerta temprana, la acción preventiva ante los conflictos y el fomento de medidas de confianza y seguridad entre los Estados para lograr la estabilidad y paz; con la finalidad de estar atentos a las amenazas globales que tienen una connotación transnacional que podrían afectar a la defensa y seguridad de los Estados, entre amenazas tenemos: terrorismo, narcotráfico y sus delitos conexos, crimen organizado, ciberataques, exploración y explotación ilegal de la riqueza marítima y, delincuencia organizada transnacional. La defensa de la soberanía e integridad territorial contempla el espacio continental, insular, aéreo, marítimo, ulterior y ciberespacio.

### Presupuesto objetivo 10

El Objetivo 10 presenta una ejecución presupuestaria total de USD 1.493.09 millones, que corresponden a la suma del monto devengado de 13 programas institucionales y 23 estudios, programas y/o proyectos de inversión.

Gráfico 31 Porcentaje de ejecución de los programas institucionales y estudios, programas y proyectos de inversión



**Fuente:** Secretaría Nacional de Planificación, Módulo de Seguimiento a la Planificación Institucional del Sistema Integrado de Planificación e Inversión Pública-SIPeIP, corte 31 de diciembre de 2021. Sistema Integrado de Gestión Financiera e-SIGEF – Ministerio de Economía y Finanzas - Ejecución Presupuestaria, corte 31 de diciembre de 2021.

### 2.10.1 Análisis del cumplimiento de metas de los programas institucionales

Al objetivo 10 se encuentran alineados 13 programas institucionales, ejecutados por 5 entidades, que son parte de los gabinetes sectoriales: seguridad (4) y sin gabinete (1).

A continuación, se presenta el cumplimiento de metas, la ejecución presupuestaria y los resultados relevantes alcanzados por las entidades alineadas a este objetivo:

Tabla 48 Ejecución programas institucionales

| Gabinete Sectorial | Entidad Responsable                              | Código de Programa | Nombre del Programa   | % Cumplimiento de metas   | % Ejecución Presupuestaria | Resultados Relevantes   |  |
|--------------------|--|--------------------|---|---|----------------------------|---|--|
| Seguridad          | Centro de Inteligencia Estratégica               | 01                 | Administración central  | ● 100,00%   | ● 99,95%                   | Durante el año 2021, el CIES ha elaborado 5.920 productos de inteligencia en los siguientes campos: político, social, seguridad y defensa, económico, ambiental e internacional, a fin de identificar fenómenos, multidimensionales y multicausales que representen una amenaza o riesgo para la seguridad integral del Estado, a fin de alertar y neutralizar afectaciones al Estado Ecuatoriano.  |  |
|                    | Instituto Geográfico Militar                     | 01                 | Administración central  | ● 100,45%   | ● 74,71%                   | En el año 2021 se alcanzaron los siguientes resultados: 17.740,50 Km. de superficie cubierta con cartografía multiescala en geodatabase en relación al territorio nacional. 15.960 asistentes a funciones presenciales y virtuales, recorridos, talleres y eventos en general. 34.417 Km <sup>2</sup> de cobertura cartográfica actualizada disponible a escalas medianas y pequeñas. 12 innovaciones en los documentos de seguridad, especies valoradas, documentos de identificación, documentos inteligentes y procesos productivos, con lo que se busca garantizar los niveles de seguridad e intereses nacionales, así como resguardo de confidencialidad de la información de los mismos. Durante el IV trimestre se aprobó cartografía Multiescala 5K en formato *.gdb de 4.898,2 Km <sup>2</sup> . Total, PLANIMETRÍA: 4.662 ALTIMETRÍA: 4898.20. *GBD: 4.898.20. |  |
|                    |  | 86                 | Investigación desarrollo innovación y o transferencia tecnológica | ● 102,55%   | ● 92,25%                   |   |  |
|                    | Instituto Oceanográfico y Antártico de la Armada | 91                 | Seguridad integral  | ● 100,00%   | ● 99,12%                   | Para el 2021, se realizó la gestión basada en el mantenimiento del sistema de balizamiento marítimo, actualización de las cartas náuticas, caracterización oceanográfica y demás actividades técnicas, cumpliendo con lo planificado.   |  |
|                    | Ministerio de Defensa Nacional                   | 01                 | Administración central  | ● 100,00%   | ● 97,19%                   | Se han realizado operaciones de vigilancia y control del territorio ecuatoriano, que han permitido garantizar la soberanía e integridad territorial, para lo que se han ejecutado acciones dentro de los 72 destacamentos desplegados en todo el País, mediante el control de los espacios aéreos y marítimos jurisdiccionales del Ecuador.   |  |
|                    |  |                    | 55  | Protección y vigilancia del territorio ecuatoriano                    | ● 100,00%                  | ● 99,37%  | Para fortalecer la cooperación con otros países, se han mantenido relaciones en materia de defensa y seguridad a través de oficinas de cooperación que permite el intercambio de información, capacitación, entrenamiento y adquisición de recursos logísticos, para el fortalecimiento de capacidades en Fuerzas Armadas. |
|                    |  |                    | 56  | Cooperación internacional para contribuir a la paz regional y mundial | ● 100,00%                  | ● 99,42%  | Se han ejecutado controles militares, patrullajes, protección a las áreas reservadas de seguridad terrestres; operaciones navales de patrullaje, exploración, interdicción y protección a las áreas reservadas de seguridad en los   |



| Gabinete Sectorial | Entidad Responsable       | Código de Programa | Nombre del Programa   | % Cumplimiento de metas | % Ejecución Presupuestaria | Resultados Relevantes  |
|--------------------|---------------------------|--------------------|---|-------------------------|----------------------------|--|
|                    |                           | 57                 | Alistamiento operacional de las fuerzas armadas                   | ● 61,00%                | ● 87,35%                   | espacios acuáticos; y, operaciones de protección del espacio aéreo que han permitido monitorear y defender la integridad del territorio nacional. No se llega a cumplir la meta planificada, dado el apoyo adicional que Fuerzas Armadas ha brindado al Estado, mediante operaciones de apoyo a la Policía Nacional y otras instituciones competentes, en el control de movilidad y demás restricciones impuestas por la pandemia sanitaria; así como al cumplimiento del Plan Nacional de Vacunación contra el Covid 19. En el 2021, se realizaron operaciones en apoyo a otras instituciones del Estado contribuyendo a la seguridad pública y ciudadana, fortaleciendo la protección de los derechos, libertades y garantías de los ecuatorianos. Adicionalmente, armas de fuego y municiones fueron decomisadas; inspecciones - abordajes realizados en el espacio acuático; interceptación de Tráfico Aéreo; protección y seguridad Hidrocarburífera; apoyo a la Agencia de Regulación y Control de Energía y Recursos Naturales No Renovables ARC en el control de la minería ilegal; apoyo a la Casa Militar Presidencial; seguridad y logística en apoyo al Servicio Nacional de Gestión de Riesgos y Emergencias. - SNGRE; apoyo al Ministerio del Ambiente - MAE ejecutando operaciones de control del tráfico ilegal de madera; apoyo al Ministerio de Salud Pública - MSP mediante la ejecución de operaciones de Transporte Sanitario Aéreo, además de brindar su contingente al cumplimiento del Plan Nacional de Vacunación contra el Covid 19. |
|                    |                           | 58                 | Fortalecimiento de las capacidades estratégicas                   | ● 0,00%                 | -                          |  |
|                    |                           | 86                 | Investigación desarrollo innovación y o transferencia tecnológica | ● 57,00%                | ● 95,66%                   |  |
|                    |                           | 91                 | Seguridad integral  | ● 100,00%               | ● 98,58%                   |  |
| Sin gabinete       | Casa Militar Presidencial | 01                 | Administración central  | ● 100,00%               | ● 88,00%                   | Se cumplió con la protección a las máximas autoridades del país.   |
|                    |                           | 91                 | Seguridad integral  | ● 100,00%               | ● 96,17%                   |  |

Semaforización: ● 100% - 85%; ● 84,99% - 70%; ● 69,99% - 0%.

Fuente: Secretaría Nacional de Planificación, Módulo Seguimiento a la Planificación Institucional del SIPeIP, corte 31 de diciembre de 2021. Programas alineados al Objetivo 10. Sistema Integrado de Gestión Financiera e-SIGEF – Ministerio de Economía y Finanzas - Ejecución Presupuestaria, excluye sectorial del Tesoro Nacional, corte 31 de diciembre de 2021.

## 2.10.2 Análisis Presupuestario del Plan Anual de Inversiones

Al objetivo 10, se encuentran alineados 23 proyectos para el año 2021, registrándose un presupuesto codificado de USD 125,54 millones y una ejecución de USD 105,33 millones (83,90% ejecutado).

A nivel de los Gabinetes Sectoriales establecidos, el Gabinete Social es el único Gabinete alienado a este objetivo, a continuación, se presenta la ejecución presupuestaria correspondiente al año 2021.

**Tabla 49. Ejecución presupuestaria de los proyectos de inversión por gabinete alineados al objetivo 10 (millones de dólares)**

| Gabinete Sectorial | Nro. Entidades | Nro. De Proyectos | Presupuesto Codificado | Presupuesto Devengado | % Ejecución   | Semáforo |
|--------------------|----------------|-------------------|------------------------|-----------------------|---------------|----------|
| Seguridad          | 3              | 23                | 125,54                 | 105,33                | 83,90%        | ●        |
| <b>Total</b>       | <b>3</b>       | <b>23</b>         | <b>125,54</b>          | <b>105,33</b>         | <b>83,90%</b> | <b>●</b> |

**Semaforización ejecución presupuestaria al cuarto trimestre:** ● Mayor al 85%; ● 84,99% - 70%; ● 69,99% - 0%.

**Fuente:** Módulo Seguimiento a la Planificación Institucional del Sistema Integrado de Planificación e Inversión Pública – SIPeIP, Secretaría Nacional de Planificación. Sistema Integrado de Gestión Financiera e-SIGEF, Ministerio de Economía y Finanzas - Ejecución Presupuestaria. Corte 31 de diciembre de 2021.

A nivel de entidades, el Ministerio de Defensa Nacional y el Instituto Oceanográfico y Antártico de la Armada, concentran el 98,42% del presupuesto codificado. A continuación, se presenta la ejecución presupuestaria teniendo en cuenta las entidades que tienen proyectos alineados al objetivo 10.

**Tabla 50. Ejecución presupuestaria de los proyectos de inversión por entidad alineados al objetivo 10 (millones de dólares)**

| Entidad  | Gabinete Sectorial | Nro. Proyectos | Presupuesto Codificado | Presupuesto Devengado | Ejecución     | Semáforo |
|--|--------------------|----------------|------------------------|-----------------------|---------------|----------|
| Ministerio de Defensa Nacional                   | Seguridad          | 18             | 97,97                  | 97,58                 | 99,60%        | ●        |
| Instituto Oceanográfico y Antártico de la Armada | Seguridad          | 3              | 25,58                  | 6,08                  | 23,75%        | ●        |
| Instituto Geográfico Militar                     | Seguridad          | 2              | 1,99                   | 1,68                  | 84,38%        | ●        |
| <b>Total</b>                                     |                    | <b>23</b>      | <b>125,54</b>          | <b>105,33</b>         | <b>83,90%</b> | <b>●</b> |

**Semaforización ejecución presupuestaria al cuarto trimestre:** ● Mayor al 85%; ● 84,99% - 70%; ● 69,99% - 0%.

**Fuente:** Módulo Seguimiento a la Planificación Institucional del Sistema Integrado de Planificación e Inversión Pública – SIPeIP, Secretaría Nacional de Planificación. Sistema Integrado de Gestión Financiera e-SIGEF, Ministerio de Economía y Finanzas - Ejecución Presupuestaria. Corte 31 de diciembre de 2021.

### 2.10.3 Análisis del cumplimiento de metas de los proyectos de inversión

Al objetivo 10 del Plan se encuentran alineados 23 proyectos de inversión, de estos 13 proyectos tienen programación de metas físicas para el año 2021; y 10 proyectos no cuentan con metas físicas programadas para el mencionado periodo dentro del Gabinete Social.

#### *Análisis del cumplimiento de metas de los proyectos de inversión por gabinete sectorial*

El Gabinete Social del 100,00% (13 proyectos) que cuentan con programación de metas físicas al año 2021, alcanzaron una ejecución promedio de metas físicas del 83,14%, con un presupuesto codificado de USD 121,72 millones.

#### *Análisis Cumplimiento de metas de los proyectos de inversión por entidad*

El Ministerio de Defensa Nacional y el Instituto Oceanográfico y Antártico de la Armada, concentran el 98,42% del presupuesto codificado (USD 123,56 millones de un total de USD

125,54 millones de presupuesto codificado), con una participación en proyectos del 91,30% (21 proyectos de 23 proyectos) alineados al objetivo 10, de los cuales 11 proyectos cuentan con programación de metas físicas para el año 2021.

A continuación, se realiza un análisis de los proyectos de las entidades antes mencionadas correspondiente al 2021, teniendo en cuenta para el efecto, la ejecución presupuestaria, la programación de avance físico y su cumplimiento.

### Ministerio de Defensa Nacional

El Ministerio de Defensa Nacional cuenta con 18 proyectos alineados al objetivo 10, al 31 de diciembre de 2021, con un total de presupuesto codificado de USD 97,97 millones, de los cuales 8 proyectos cuentan con programación de metas físicas al 2021 y su presupuesto codificado es de USD 94,15 millones.

**Tabla 51. Proyectos del Ministerio de Defensa Nacional con programación de metas físicas alineados al objetivo 10**  
(millones de dólares)

| CUP Proyecto         | Presupuesto Codificado | Presupuesto Devengado | Ejecución       | Programación Anual 2021 | Ejecución Anual 2021 | Cumplimiento de Metas |
|----------------------|------------------------|-----------------------|-----------------|-------------------------|----------------------|-----------------------|
| 60700000.0000.382583 | 39,14                  | 39,14                 | 100,00% ●       | 56,15%                  | 56,04%               | 99,80% ●              |
| 60700000.0000.382572 | 24,94                  | 24,94                 | 99,98% ●        | 30,67%                  | 30,67%               | 100,00% ●             |
| 60700000.0000.382365 | 9,58                   | 9,57                  | 99,99% ●        | 1,69%                   | 0,75%                | 44,38% ●              |
| 60700000.0000.382596 | 7,92                   | 7,92                  | 100,00% ●       | 17,86%                  | 17,86%               | 100,00% ●             |
| 60700000.489.2270    | 4,09                   | 4,09                  | 100,00% ●       | 5,60%                   | 5,60%                | 100,00% ●             |
| 60700000.0000.383764 | 3,92                   | 3,92                  | 100,00% ●       | 14,79%                  | 14,79%               | 100,00% ●             |
| 60700000.0000.375983 | 3,52                   | 3,52                  | 100,00% ●       | 2,25%                   | 2,25%                | 100,00% ●             |
| 60700000.0000.376154 | 1,04                   | 0,82                  | 78,43% ●        | 0,50%                   | 0,50%                | 100,00% ●             |
| <b>Total</b>         | <b>94,15</b>           | <b>93,92</b>          | <b>99,75% ●</b> | <b>-</b>                | <b>-</b>             | <b>-</b>              |

Semaforización ejecución presupuestaria al cuarto trimestre: ● 100% - 85,00%; ● 84,99% - 70,00%; ● 69,99% - 0%.

Semaforización ejecución metas al cuarto trimestre: ● 100% - 85,00%; ● 84,99% - 70,00%; ● 69,99% - 0%.

Fuente: Módulo Seguimiento a la Planificación Institucional del Sistema Integrado de Planificación e Inversión Pública – SIPeIP, Secretaría Nacional de Planificación. Sistema Integrado de Gestión Financiera e-SIGEF, Ministerio de Economía y Finanzas - Ejecución Presupuestaria. Corte 31 de diciembre de 2021.

### Instituto Oceanográfico y Antártico de la Armada

El Instituto Oceanográfico y Antártico de la Armada cuenta con 3 proyectos alineados al objetivo 10, al 31 de diciembre de 2021, con un total de presupuesto codificado de USD 25,58 millones, y todos cuentan con programación de metas físicas al 2021.

Tabla 52. Proyectos del Instituto Oceanográfico y Antártico de la Armada con programación de metas físicas alineados al objetivo 10 (millones de dólares)

| CUP Proyecto          | Presupuesto Codificado | Presupuesto Devengado | Ejecución       | Programación Anual 2021 | Ejecución Anual 2021 | Cumplimiento de Metas |
|-----------------------|------------------------|-----------------------|-----------------|-------------------------|----------------------|-----------------------|
| 060700000.0000.382612 | 19,39                  | 0,00                  | 0,00% ●         | 100,00%                 | 0,00%                | 0,00% ●               |
| 66110000.0000.386504  | 6,00                   | 5,98                  | 99,73% ●        | 34,12%                  | 34,12%               | 100,00% ●             |
| 60770000.0000.382564  | 0,19                   | 0,09                  | 49,04% ●        | 100,00%                 | 55,00%               | 55,00% ●              |
| <b>Total</b>          | <b>25,58</b>           | <b>6,08</b>           | <b>23,75% ●</b> | -                       | -                    | -                     |

Semaforización ejecución presupuestaria al cuarto trimestre: ● 100% - 85,00%; ● 84,99% - 70,00%; ● 69,99% - 0%.

Semaforización ejecución metas al cuarto trimestre: ● 100% - 85,00%; ● 84,99% - 70,00%; ● 69,99% - 0%.

Fuente: Módulo Seguimiento a la Planificación Institucional del Sistema Integrado de Planificación e Inversión Pública – SIPeIP, Secretaría Nacional de Planificación. Sistema Integrado de Gestión Financiera e-SIGEF, Ministerio de Economía y Finanzas - Ejecución Presupuestaria. Corte 31 de diciembre de 2021.

## EJE TRANSICIÓN ECOLÓGICA

Este eje contempla las siguientes temáticas:

- Recursos naturales, conservación de los ecosistemas, deforestación y patrimonio natural
- Cambio climático, conservación de los ecosistemas, prácticas ambientales
- Recursos Hídricos

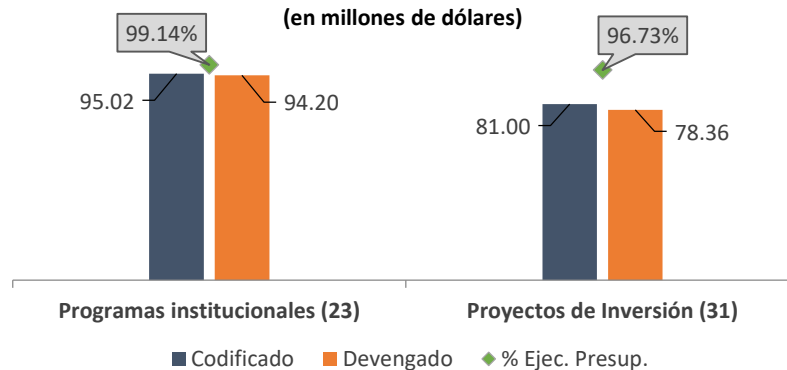
### 2.11 Objetivo 11: Conservar, restaurar, proteger y hacer un uso sostenible de los recursos naturales.

Este objetivo se enfoca en proponer avances en las condiciones legales, económicas y de protección ambiental para lograr el funcionamiento de las actividades humanas en el marco de la transición ecológica, a través de la programación de acciones que permita la conservación de los hábitats, la gestión eficiente de los recursos naturales y la reparación de los ecosistemas.

#### Presupuesto objetivo 11

El Objetivo 11 presenta una ejecución presupuestaria total de USD 172,56 millones, que corresponden a la suma del monto devengado de 23 programas institucionales y 31 estudios, programas y/o proyectos de inversión.

Gráfico 32 Porcentaje de ejecución de los programas institucionales y estudios, programas y proyectos de inversión (en millones de dólares)



**Fuente:** Secretaría Nacional de Planificación, Módulo de Seguimiento a la Planificación Institucional del Sistema Integrado de Planificación e Inversión Pública-SIPeIP, corte 31 de diciembre de 2021. Sistema Integrado de Gestión Financiera e-SIGEF – Ministerio de Economía y Finanzas - Ejecución Presupuestaria, corte 31 de diciembre de 2021.

#### 2.11.1 Análisis del cumplimiento de metas de los programas institucionales

Al objetivo 11 se encuentran alineados 23 programas institucionales, ejecutados por 12 entidades, que son parte de los gabinetes sectoriales: económico (4), productivo (6) y sin gabinete (2).

A continuación, se presenta el cumplimiento de metas, la ejecución presupuestaria y los resultados relevantes alcanzados por las entidades alineadas a este objetivo:

Tabla 53 Ejecución programas institucionales

| Gabinete Sectorial                  | Entidad Responsable   | Código de Programa   | Nombre del Programa  | % Cumplimiento de metas   | % Ejecución Presupuestaria | Resultados Relevantes   |  |
|-------------------------------------|---|--|--|---|----------------------------|---|--|
| Económico                           | Agencia de Regulación y Control de Energía y Recursos Naturales No Renovables | 01   | Administración central   | ● 122,00%   | ● 98,39%                   | Durante el año 2021, a fin de efectuar el control y fiscalización de energía, se realizó: 12 proyectos normativos eléctricos; 21 denuncias hidrocarburíferas atendidas; 540 inspecciones hidrocarburíferas; 2 informes de control PET, Informe control Plan Mejora Sistema Eléctrico Interconectado Petrolero, 710 inspecciones mineras, 92 operativos minería, 1067 certificados exportación de hidrocarburos, 608 certificados de control anual emitidos a sujetos de control de hidrocarburos. |  |
|                                     |   | 55   | Regulación y control de energía y recursos naturales no renovables                                       | ● 122,00%   | ● 99,93%                   |   |  |
|                                     | Instituto de Investigación Geológica Y Energética - IIGE                      | 55   | Generación y transferencia de conocimiento   | ● 100,00%   | ● 99,64%                   | En el año 2021, se ha ejecutado 2 programas de capacitación online, de los cursos certificados por el Ministerio de Trabajo, con temas de Geología, Minería y Energía y se realizaron 18 publicaciones científicas con ISBN o ISSN (International Standard Book Number o International Standard Serial Number)  |  |
|                                     |   | 86   | Investigación desarrollo innovación y o transferencia tecnológica  | ● 100,00%   | ● 99,16%                   |   |  |
|                                     | Ministerio de Energía y Recursos Naturales No Renovables                      | 01   | Administración central   | ● 100,00%   | ● 98,31%                   | En el año 2021, se exportaron 101.281.737 barriles de crudo, generando réditos económicos al país por este concepto; adicionalmente en este periodo se ahorró un total de 4.584.285,29 barriles equivalentes de petróleo gracias a una óptima conexión entre el SEIP-E y el S.N.I. (Sistema Eléctrico Interconectado Petrolero y Sistema Nacional Interconectado).  |  |
|                                     |   |  | 55   | Desarrollo de los sectores energéticos y recursos naturales no renovables                         | ● 102,41%                  |   | ● 99,39%   |
|                                     |   |  | 56   | Eficiencia energética   | ● 120,77%                  |   | -  |
|                                     |   |  | 97   | Reconstrucción y reactivación productiva de las zonas afectadas por el terremoto de abril de 2016 | ● 100,00%                  |   | -  |
|                                     | Operador Nacional de electricidad - CENACE                                    | 55   | Administración técnica y comercial del sistema nacional interconectado e interconexiones internacionales | ● 100,00%   | ● 99,34%                   | En el año 2021, se abasteció una demanda de energía eléctrica de potencia máxima del país de 4.207,8 MW, con un pico de 4.480,6 MW considerando exportaciones de 355 MW a Colombia y 49.4 MW a Perú.  |  |
|                                     | Productivo  | Agencia de regulación y Control de la Bioseguridad y Cuarentena para Galápagos | 55   | Regulación prevención y control para la bioseguridad  | ● 100,00%                  | ● 100,00%   | En el año 2021, la Agencia trabajó en el fortalecimiento de las medidas de bioseguridad en los controles al ingreso de las Islas Galápagos y en todo su territorio y se cuenta con eficientes puntos de control; por lo que se ha obtenido como resultado la reducción del índice de ingreso de especies introducidas a las islas Galápagos al 0,12 y la reducción del índice de establecimiento y propagación de especies introducidas al 0,12. |
| Instituto Nacional de Biodiversidad |   | 55   | Conservación y utilización sustentable de la biodiversidad   | ● 100,00%   | ● 100,00%                  | En el año 2021, el Instituto Nacional de Biodiversidad junto a la Organización de Estados Iberoamericanos para la Educación, la Ciencia y la Cultura y otras entidades del Estado, participó en la Noche Iberoamericana de los Investigadores, una iniciativa regional que se celebró del 21 al 25 de septiembre de 2021, cuyo principal objetivo fue   |  |

| Gabinete Sectorial | Entidad Responsable  | Código de Programa  | Nombre del Programa   | % Cumplimiento de metas | % Ejecución Presupuestaria | Resultados Relevantes  |
|--------------------|--|---|---|-------------------------|----------------------------|--|
|                    |  |   |   |                         |                            | acercar a los investigadores e investigadoras y a la ciudadanía en general para que conozcan su trabajo, los beneficios que aportan a la sociedad y su repercusión en la vida cotidiana.   |
|                    | Instituto Nacional de Meteorología e Hidrología - INAMHI           | 55  | Gestión de la información meteorológica e hidrológica             | ● 100,00%               | ● 97,08%                   | Se desarrollaron 4 reportes de monitoreo y análisis de muestra de la calidad de agua, y 4 reportes de monitoreo y calidad de suelo y sedimentos. Adicionalmente, se actualizó la base de datos de BANQUIM y BANSED. También, se generaron 247 pronósticos de tiempo para las principales localidades de la Cuenca del Río Guayas y 677 pronósticos a nivel nacional. Además, se desarrollaron 3 boletines para Informes técnicos del Fenómeno del Niño, 366 boletines hidrológicos y 246 boletines del clima Urbano de Guayaquil. Finalmente, se registraron 12 Informes de solicitud de información hidrometeorológicas y 4 Reportes de Operatividad de la Red de Estaciones.   |
|                    | Instituto Público de Investigación de Acuicultura y Pesca          | 86  | Investigación desarrollo innovación y/o transferencia tecnológica | ● 103,00%               | ● 100,00%                  |  |
|                    | Ministerio del Ambiente y Agua y Transición Ecológica              | 01  | Administración central  | ● 99,19%                | ● 99,19%                   | En el año 2021, se realizaron actividades para impulsar la gestión de la biodiversidad biológica e impulsar la regulación sobre la contaminación ambiental respectivamente.  |
| 56                 |  | Conservación y utilización sustentable de la biodiversidad y los recursos naturales y mitigación de los efectos de los fenómenos hídricos | ● 96,94%  | ● 96,94%                |                            |  |
| 57                 |  | Prevención y control de la contaminación ambiental  | ● 99,91%  | ● 99,91%                |                            |  |
|                    | Parque Nacional Galápagos  | 01  | Administración central  | ● 98,92%                | ● 99,18%                   | En relación a la gestión institucional del 2021, se cumplió con el objetivo de controlar actividades irregulares y mantener el estado de conservación en las áreas protegidas de Galápagos, conforme el plan de manejo de las áreas protegidas de Galápagos en un 96,54%. Adicionalmente, se cumplió con el objetivo de mantener la Calidad Ambiental e investigación aplicada de las Áreas Protegidas de Galápagos de acuerdo al Plan de Manejo de las áreas protegidas de Galápagos en un 96,62%. Finalmente, se cumplió con el objetivo de mantener y controlar un Turismo sustentable con Educación ambiental en las Áreas Protegidas de Galápagos de acuerdo al Plan de Manejo de las Áreas Protegidas de Galápagos en un 97,68%. |
| 55                 |  | Conservación de la integridad ecológica de la biodiversidad insular y marina  | ● 96,54%  | ● 96,54%                |                            |  |
| 56                 |  | Conservación de los recursos naturales y mejoramiento de la calidad ambiental   | ● 96,62%  | ● 96,62%                |                            |  |
| 57                 |  | Uso público y turismo sustentable en las áreas protegidas y educación ambiental   | ● 97,68%  | ● 97,68%                |                            |  |
| Sin gabinete       | Conferencia Plurinacional e Intercultural DE Soberanía Alimentaria | 55  | Soberanía alimentaria   | ● 100,00%               | ● 100,00%                  | Se han logrado presentar 6 Propuestas de ordenanzas, se desarrollaron 4 sesiones y/o reuniones de trabajo en los SISAN territoriales; reuniones de trabajo articulado con otros actores para desarrollar propuesta de Código de la   |

| Gabinete Sectorial | Entidad Responsable                                   | Código de Programa | Nombre del Programa   | % Cumplimiento de metas | % Ejecución Presupuestaria | Resultados Relevantes   |
|--------------------|---|--------------------|---|-------------------------|----------------------------|---|
|                    |   |                    |   |                         |                            | SOBAL. Se han desarrollado Sesiones del SISAN en: Manabí; Santa Elena, Napo, Pastaza, Imbabura, Azuay, Esmeraldas, Guayas, Chimborazo y El Oro, y una sesión del Nacional. Se ha presentado PPP al GAD de Quevedo y se entregó a la AN la propuesta de COSAL. |
|                    | Consejo de Gobierno del Régimen Especial de Galápagos | 01                 | Administración central  | ● 99,08%                | ● 98,86%                   |   |
|                    |   | 55                 | Desarrollo social y productivo de manera sustentable en la provincia de Galápagos | ● 98,77%                | ● 98,47%                   |   |

**Semaforización:** ● 100% - 85%; ● 84,99% - 70%; ● 69,99% - 0%.

**Fuente:** Secretaría Nacional de Planificación, Módulo Seguimiento a la Planificación Institucional del SIPeIP, corte 31 de diciembre de 2021. Programas alineados al Objetivo 11. Sistema Integrado de Gestión Financiera e-SIGEF – Ministerio de Economía y Finanzas - Ejecución Presupuestaria, excluye sectorial del Tesoro Nacional, corte 31 de diciembre de 2021.

### 2.11.2 Análisis presupuestario del Plan Anual de Inversiones

Al objetivo 11, se encuentran alineados 31 proyectos para el año 2021, registrándose un presupuesto codificado de USD 81,00 millones y una ejecución de USD 78,36 millones (96,73% ejecutado).

A nivel de los Gabinetes Sectoriales establecidos, el Gabinete Económico es el que mayor porcentaje de participación tiene en cuanto al monto codificado, con USD 71,15 millones (87,84%), seguido por el Gabinete Productivo con USD 8,27 millones (10,21%) y el sector Sin Gabinete con USD 1,58 millones (1,95%).

A continuación, se presenta la ejecución presupuestaria correspondiente al año 2021 a nivel de Gabinete Sectorial.

**Tabla 54. Ejecución presupuestaria de los proyectos de inversión por gabinete alineados al objetivo 11 (millones de dólares)**

| Gabinete Sectorial | Nro. Entidades | Nro. De Proyectos | Presupuesto Codificado | Presupuesto Devengado | % Ejecución   | Semáforo |
|--------------------|----------------|-------------------|------------------------|-----------------------|---------------|----------|
| Económico          | 3              | 15                | 71,15                  | 70,64                 | 99,28%        | ●        |
| Productivo         | 3              | 15                | 8,27                   | 7,72                  | 93,36%        | ●        |
| Sin Gabinete       | 1              | 1                 | 1,58                   | 0,00                  | 0,00%         | ●        |
| <b>Total</b>       | <b>7</b>       | <b>31</b>         | <b>81,00</b>           | <b>78,36</b>          | <b>96,73%</b> | <b>●</b> |

**Semaforización ejecución presupuestaria al cuarto trimestre:** ● Mayor al 85%; ● 84,99% - 70%; ● 69,99% - 0%.

**Fuente:** Módulo Seguimiento a la Planificación Institucional del Sistema Integrado de Planificación e Inversión Pública – SIPeIP, Secretaría Nacional de Planificación. Sistema Integrado de Gestión Financiera e-SIGEF, Ministerio de Economía y Finanzas - Ejecución Presupuestaria. Corte 31 de diciembre de 2021.

A nivel de entidades, el Ministerio de Energía y Recursos Naturales no Renovables, concentra el 87,39% del presupuesto codificado. A continuación, se presenta la ejecución presupuestaria teniendo en cuenta las entidades que tienen proyectos alineados al objetivo 11.



**Tabla 55. Ejecución presupuestaria de los proyectos de inversión por entidad alineados al objetivo 11 (millones de dólares)**

| Entidad  | Gabinete Sectorial | Nro. Proyectos | Presupuesto Codificado | Presupuesto Devengado | Ejecución     | Semáforo |
|--|--------------------|----------------|------------------------|-----------------------|---------------|----------|
| Ministerio de Energía y Recursos Naturales no Renovables                       | Económico          | 9              | 70,79                  | 70,32                 | 99,33%        | ●        |
| Ministerio del Ambiente, Agua y Transición Ecológica                           | Productivo         | 13             | 8,11                   | 7,57                  | 93,35%        | ●        |
| Secretaría Técnica de la Circunscripción Territorial Especial Amazónica        | Sin Gabinete       | 1              | 1,58                   | 0,00                  | 0,00%         | ●        |
| Instituto de Investigación Geológico y Energético                              | Económico          | 5              | 0,31                   | 0,27                  | 87,67%        | ●        |
| Agencia de Regulación y Control de la Bioseguridad y Cuarentena para Galápagos | Productivo         | 1              | 0,16                   | 0,15                  | 93,47%        | ●        |
| Agencia de Regulación y Control de Energía y Recursos Naturales no Renovables  | Económico          | 1              | 0,05                   | 0,05                  | 100,00%       | ●        |
| Parque Nacional Galápagos  | Productivo         | 1              | 0,00                   | 0,00                  | -             | -        |
| <b>Total</b>   |                    | <b>31</b>      | <b>81,00</b>           | <b>78,36</b>          | <b>96,73%</b> | <b>●</b> |

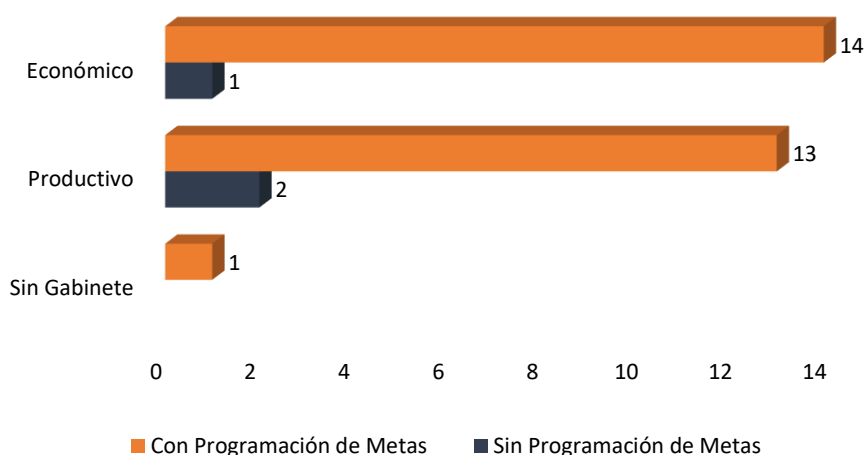
**Semaforización ejecución presupuestaria al cuarto trimestre:** ● Mayor al 85%; ● 84,99% - 70%; ● 69,99% - 0%.

**Fuente:** Módulo Seguimiento a la Planificación Institucional del Sistema Integrado de Planificación e Inversión Pública – SIPeIP, Secretaría Nacional de Planificación. Sistema Integrado de Gestión Financiera e-SIGEF, Ministerio de Economía y Finanzas - Ejecución Presupuestaria. Corte 31 de diciembre de 2021.

### 2.11.3 Análisis del cumplimiento de metas de los proyectos de inversión

Al objetivo 11 del Plan se encuentran alineados 31 proyectos de inversión, de estos 28 proyectos tienen programación de metas físicas para el año 2021; y 3 proyectos no cuentan con metas físicas programadas para el mencionado periodo, siendo el Gabinete Productivo el que agrupa a las entidades con el mayor número de proyectos bajo esta condición.

**Gráfico 33. Programación de metas y participación por gabinete sectorial de proyectos alineados al objetivo 11.**



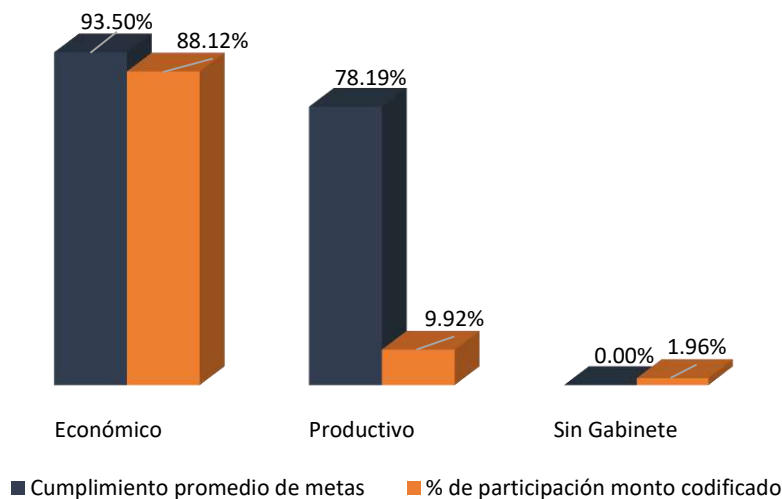
**Fuente:** Módulo Seguimiento a la Planificación Institucional del Sistema Integrado de Planificación e Inversión Pública – SIPeIP, Secretaría Nacional de Planificación. Sistema Integrado de Gestión Financiera e-SIGEF, Ministerio de Economía y Finanzas - Ejecución Presupuestaria. Corte 31 de diciembre de 2021.

*Análisis del cumplimiento de metas de los proyectos de inversión por gabinete sectorial*

De los 28 proyectos que cuentan con programación de metas físicas al año 2021, se identifica que el Gabinete Económico cuenta con el mayor número de proyectos con programación de metas, cuya participación es del 50,00% (14 proyectos) y alcanzaron una ejecución promedio de metas físicas del 93,50%. El Gabinete Productivo tiene una participación 46,43% (13 proyectos) y presenta una ejecución promedio de metas físicas del 78,19% y el sector Sin Gabinete, tiene una ejecución promedio de metas físicas del 0% con una participación del 3,57% (1 proyecto).

De los 28 proyectos que cuentan con programación de metas físicas al 2021, presentan un presupuesto codificado de USD 80,71 millones, siendo el Gabinete Económico que mayor participación de presupuesto codificado tiene 88,12% (USD 71,13 millones), de acuerdo con el siguiente detalle:

**Gráfico 34. Porcentaje promedio de ejecución de metas y participación presupuestaria de proyectos por gabinete sectorial alineados al objetivo 11.**



**Fuente:** Módulo Seguimiento a la Planificación Institucional del Sistema Integrado de Planificación e Inversión Pública – SIPeIP, Secretaría Nacional de Planificación. Sistema Integrado de Gestión Financiera e-SIGEF, Ministerio de Economía y Finanzas - Ejecución Presupuestaria. Corte 31 de diciembre de 2021.

*Análisis Cumplimiento de metas de los proyectos de inversión por entidad*

El Ministerio de Energía y Recursos Naturales no Renovables, concentra el 87,39% del presupuesto codificado (70,79 millones de un total de USD 81,00 millones de presupuesto codificado), con una participación en proyectos del 29,03% (9 proyectos de 31 proyectos) alineados al objetivo 11, de los cuales 8 proyectos cuentan con programación de metas físicas para el año 2021 y su presupuesto codificado es de USD 70,77 millones.

**Tabla 56. Proyectos del Ministerio de Energía y Recursos Naturales no Renovables con programación de metas físicas alineados al objetivo 11 (millones de dólares)**

| CUP Proyecto          | Presupuesto Codificado | Presupuesto Devengado | Ejecución     |          | Programación Anual 2021 | Ejecución Anual 2021 | Cumplimiento de Metas |          |
|-----------------------|------------------------|-----------------------|---------------|----------|-------------------------|----------------------|-----------------------|----------|
| 144210000.0000.374174 | 31,72                  | 31,60                 | 99,63%        | ●        | 11,40%                  | 7,33%                | 64,30%                | ●        |
| 144280000.461.2527    | 16,26                  | 16,21                 | 99,68%        | ●        | 5,16%                   | 4,46%                | 86,43%                | ●        |
| 144190000.0000.384564 | 14,02                  | 14,02                 | 100,00%       | ●        | 1,00%                   | 1,00%                | 100,00%               | ●        |
| 144210000.460.5726    | 6,75                   | 6,75                  | 100,00%       | ●        | 1,12%                   | 1,12%                | 100,00%               | ●        |
| 144210000.0000.375934 | 1,77                   | 1,67                  | 93,97%        | ●        | 36,84%                  | 36,35%               | 98,67%                | ●        |
| 144190000.0000.383984 | 0,20                   | 0,00                  | 0,00%         | ●        | 17,53%                  | 17,53%               | 100,00%               | ●        |
| 144210000.0000.372617 | 0,04                   | 0,04                  | 100,00%       | ●        | 4,60%                   | 4,60%                | 100,00%               | ●        |
| 144190000.0000.385885 | 0,00                   | 0,00                  | 0,00%         | ●        | 1,74%                   | 1,21%                | 69,54%                | ●        |
| <b>Total</b>          | <b>70,77</b>           | <b>70,29</b>          | <b>99,33%</b> | <b>●</b> | <b>-</b>                | <b>-</b>             | <b>-</b>              | <b>-</b> |

**Semaforización ejecución presupuestaria al cuarto trimestre:** ● 100% - 85,00%; ● 84,99% - 70,00%; ● 69,99% - 0%.

**Semaforización ejecución metas al cuarto trimestre:** ● 100% - 85,00%; ● 84,99% - 70,00%; ● 69,99% - 0%.

**Fuente:** Módulo Seguimiento a la Planificación Institucional del Sistema Integrado de Planificación e Inversión Pública – SIPeIP, Secretaría Nacional de Planificación. Sistema Integrado de Gestión Financiera e-SIGEF, Ministerio de Economía y Finanzas - Ejecución Presupuestaria. Corte 31 de diciembre de 2021.

#### 2.11.4 Resultados relevantes de proyectos alineados al Objetivo 11, reportados por las instituciones

##### Ministerio de Energía y Recursos Naturales no Renovables

Mediante la ejecución del PMD, se ha beneficiado a todos los clientes a nivel nacional, con expansión y mejoramiento de los sistemas de distribución, construcción de sistemas de subtransmisión y alumbrado público; mejorando notablemente la calidad de servicio público de energía eléctrica. Los indicadores de calidad con corte a este periodo son: 5.01 y 6.33 para FMIK y TTIK, respectivamente.

### **2.12 Objetivo 12: Fomentar modelos de desarrollo sostenibles aplicando medidas de adaptación y mitigación al Cambio Climático**

Este objetivo se enfoca en la generación e implementación de un modelo económico circular que busque el aprovechamiento sostenible y equitativo de los recursos, marcando un nuevo desafío en la reducción, reutilización y el reciclaje, mediante la incentivación de innovación de nuevas tecnologías que optimicen la recuperación con métodos de producción eficientes, reduciendo los efectos del cambio climático.

El Plan anual de inversiones del 2021 no cuenta con estudios, programas o proyectos de inversión alineados al objetivo 12 del Plan Nacional de Desarrollo. Asimismo, no se dispone de programas institucionales alineados a este objetivo.

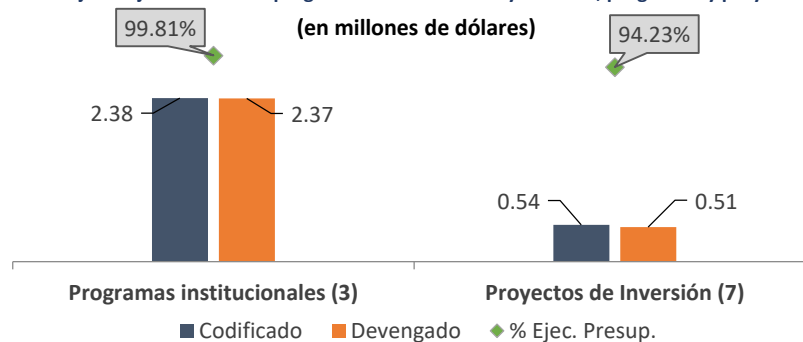
### 2.13 Objetivo 13: Promover la gestión integral de los recursos hídricos

Este objetivo se enfoca en el desarrollo de políticas específicas para la gestión de los recursos hídricos que permitan ordenar el uso y acceso al recurso, priorizando las necesidades básicas del ser humano; además promover políticas para el uso de actividades productivas con enfoque ecológico.

#### Presupuesto objetivo 13

El Objetivo 13 presenta una ejecución presupuestaria total de USD 2,87 millones, que corresponden a la suma del monto devengado de 3 programas institucionales y 7 estudios, programas y/o proyectos de inversión.

Gráfico 35 Porcentaje de ejecución de los programas institucionales y estudios, programas y proyectos de inversión



**Fuente:** Secretaría Nacional de Planificación, Módulo de Seguimiento a la Planificación Institucional del Sistema Integrado de Planificación e Inversión Pública-SIPeIP, corte 31 de diciembre de 2021. Sistema Integrado de Gestión Financiera e-SIGEF – Ministerio de Economía y Finanzas - Ejecución Presupuestaria, corte 31 de diciembre de 2021.

#### 2.13.1 Análisis del cumplimiento de metas de los programas institucionales

Al objetivo 13 se encuentran alineados 3 programas institucionales, ejecutados por 2 entidades, que son parte del gabinete sectorial productivo.

A continuación, se presenta el cumplimiento de metas, la ejecución presupuestaria y los resultados relevantes alcanzados por las entidades alineadas a este objetivo:

Tabla 57 Ejecución programas institucionales

| Gabinete Sectorial | Entidad Responsable                           | Código de Programa | Nombre del Programa  | % Cumplimiento de metas | % Ejecución Presupuestaria | Resultados Relevantes  |
|--------------------|---|--------------------|--|-------------------------|----------------------------|--|
| Productivo         | Agencia de Regulación y Control del Agua ARCA | 01                 | Administración central   | ● 100,00%               | ● 99,67%                   | En el año 2021, en base a la agenda regulatoria del 2021 se desarrolló algunos proyectos regulatorios que serán desarrollados por la institución, atados a las disposiciones de la Ley Orgánica de Recursos Hídricos, Usos y Aprovechamiento del Agua. |
|                    |   | 55                 | Regulación y control del agua  | ● 118,04%               | ● 100,00%                  |  |
|                    | Ministerio del Ambiente y Agua y              | 54                 | Recuperación y protección del medio ambiente, abastecimiento y aprovechamiento | ● 99,91%                | ● 96,37%                   | En el año 2021, se realizaron actividades para impulsar la gestión sustentable de los recursos hídricos.   |

| Gabinete Sectorial | Entidad Responsable  | Código de Programa | Nombre del Programa                                      | % Cumplimiento de metas | % Ejecución Presupuestaria | Resultados Relevantes |
|--------------------|----------------------|--------------------|--|-------------------------|----------------------------|-----------------------|
|                    | Transición Ecológica |                    | del recurso hídrico, manejo adecuado de residuos sólidos |                         |                            |                       |

**Semaforización:** ● 100% - 85%; ● 84,99% - 70%; ● 69,99% - 0%.

**Fuente:** Secretaría Nacional de Planificación, Módulo Seguimiento a la Planificación Institucional del SIPeIP, corte 31 de diciembre de 2021. Programas alineados al Objetivo 13. Sistema Integrado de Gestión Financiera e-SIGEF – Ministerio de Economía y Finanzas - Ejecución Presupuestaria, excluye sectorial del Tesoro Nacional, corte 31 de diciembre de 2021.

### 2.13.2 Análisis Presupuestario del Plan Anual de Inversiones

Al objetivo 13, se encuentran alineados 7 proyectos para el año 2021, registrándose un presupuesto codificado de USD 0,54 millones y una ejecución de USD 0,51 millones (94,23% ejecutado).

A nivel de los Gabinetes Sectoriales establecidos, el Gabinete Productivo es el único Gabinete alienado a este objetivo, a continuación, se presenta la ejecución presupuestaria correspondiente al año 2021.

**Tabla 58. Ejecución presupuestaria de los proyectos de inversión por gabinete alineados al objetivo 13 (millones de dólares)**

| Gabinete Sectorial | Nro. Entidades | Nro. De Proyectos | Presupuesto Codificado | Presupuesto Devengado | % Ejecución   | Semáforo |
|--------------------|----------------|-------------------|------------------------|-----------------------|---------------|----------|
| Productivo         | 1              | 7                 | 0,54                   | 0,51                  | 94,23%        | ●        |
| <b>Total</b>       | <b>1</b>       | <b>7</b>          | <b>0,54</b>            | <b>0,51</b>           | <b>94,23%</b> | <b>●</b> |

**Semaforización ejecución presupuestaria al cuarto trimestre:** ● Mayor al 85%; ● 84,99% - 70%; ● 69,99% - 0%.

**Fuente:** Módulo Seguimiento a la Planificación Institucional del Sistema Integrado de Planificación e Inversión Pública – SIPeIP, Secretaría Nacional de Planificación. Sistema Integrado de Gestión Financiera e-SIGEF, Ministerio de Economía y Finanzas - Ejecución Presupuestaria. Corte 31 de diciembre de 2021.

A nivel de entidades, el Ministerio del Ambiente, Agua y Transición Ecológica, concentra el 100,00% del presupuesto codificado. A continuación, se presenta la ejecución presupuestaria teniendo en cuenta que tiene proyectos alineados al objetivo 13.

**Tabla 59. Ejecución presupuestaria de los proyectos de inversión por entidad alineados al objetivo 13 (millones de dólares)**

| Entidad  | Gabinete Sectorial | Nro. Proyectos | Presupuesto Codificado | Presupuesto Devengado | Ejecución     | Semáforo |
|--|--------------------|----------------|------------------------|-----------------------|---------------|----------|
| Ministerio del Ambiente, Agua y Transición Ecológica | Productivo         | 7              | 0,54                   | 0,51                  | 94,23%        | ●        |
| <b>Total</b>   |                    | <b>7</b>       | <b>0,54</b>            | <b>0,51</b>           | <b>94,23%</b> | <b>●</b> |

**Semaforización ejecución presupuestaria al cuarto trimestre:** ● Mayor al 85%; ● 84,99% - 70%; ● 69,99% - 0%.

**Fuente:** Módulo Seguimiento a la Planificación Institucional del Sistema Integrado de Planificación e Inversión Pública – SIPeIP, Secretaría Nacional de Planificación. Sistema Integrado de Gestión Financiera e-SIGEF, Ministerio de Economía y Finanzas - Ejecución Presupuestaria. Corte 31 de diciembre de 2021.

### 2.13.3 Análisis del cumplimiento de metas de los proyectos de inversión

Al objetivo 13 del Plan se encuentran alineados 7 proyectos de inversión, de estos 6 proyectos tienen programación de metas físicas para el año 2021; y 1 proyecto no cuentan con metas físicas programadas para el mencionado periodo dentro del Gabinete Productivo.

#### *Análisis del cumplimiento de metas de los proyectos de inversión por gabinete sectorial*

El Gabinete Productivo del 100,00% (6 proyectos) que cuentan con programación de metas físicas al año 2021, alcanzaron una ejecución promedio de metas físicas del 51,36%, con un presupuesto codificado de USD 0,51 millones.

#### *Análisis Cumplimiento de metas de los proyectos de inversión por entidad*

El Ministerio del Ambiente, Agua y Transición Ecológica, concentra el 100,00% del presupuesto codificado (USD 0,54 millones de presupuesto codificado), con una participación en proyectos del 100,00% (7 proyectos) alineados al objetivo 13, de los cuales 6 proyectos cuentan con programación de metas físicas para el año 2021 y su presupuesto codificado es de USD 0,51 millones.

**Tabla 60. Proyectos del Ministerio del Ambiente, Agua y Transición Ecológica con programación de metas físicas alineados al objetivo 13 (millones de dólares)**

| CUP Proyecto            | Presupuesto Codificado | Presupuesto Devengado | Ejecución     | Programación Anual 2021 | Ejecución Anual 2021 | Cumplimiento de Metas |
|-------------------------|------------------------|-----------------------|---------------|-------------------------|----------------------|-----------------------|
| 40400000.0000.376391    | 0,21                   | 0,21                  | 98,25%        | 22,00%                  | 19,00%               | 86,36%                |
| 185500000.0000.18605356 | 0,21                   | 0,18                  | 87,69%        | 21,85%                  | 0,16%                | 0,73%                 |
| 30370000.0000.372848    | 0,07                   | 0,07                  | 100,00%       | 6,18%                   | 6,18%                | 100,00%               |
| 133940000.784.3019      | 0,01                   | 0,01                  | 89,29%        | 1,66%                   | 0,35%                | 21,08%                |
| 30370000.0000.376123    | 0,00                   | 0,00                  | 89,29%        | 0,12%                   | 0,12%                | 100,00%               |
| 185500000.674.2562      | 0,00                   | 0,00                  | 0,00%         | 2,00%                   | 0,00%                | 0,00%                 |
| <b>Total</b>            | <b>0,51</b>            | <b>0,48</b>           | <b>93,90%</b> | -                       | -                    | -                     |

Semaforización ejecución presupuestaria al cuarto trimestre: ● 100% - 85,00%; ● 84,99% - 70,00%; ● 69,99% - 0%.

Semaforización ejecución metas al cuarto trimestre: ● 100% - 85,00%; ● 84,99% - 70,00%; ● 69,99% - 0%.

Fuente: Módulo Seguimiento a la Planificación Institucional del Sistema Integrado de Planificación e Inversión Pública – SIPeIP, Secretaría Nacional de Planificación. Sistema Integrado de Gestión Financiera e-SIGEF, Ministerio de Economía y Finanzas - Ejecución Presupuestaria. Corte 31 de diciembre de 2021.

#### **Nudos críticos reportados por el Ministerio del Ambiente, Agua y Transición Ecológica**

Proyecto: “Conservación y desarrollo de la cuenca del río Paute y sus afluentes” con CUP: “133940000.784.3019”.

El Proyecto de Conservación se cerró en Diciembre del año 2021, por cuanto no se pudo cumplir con la compra del total de hectáreas con el GAD del Sígsig.

## EJE INSTITUCIONAL

El eje institucional incluye temas relacionados a:

- La Justicia
- Política Regulatoria
- Trámites y Gobierno Digital
- Política Exterior

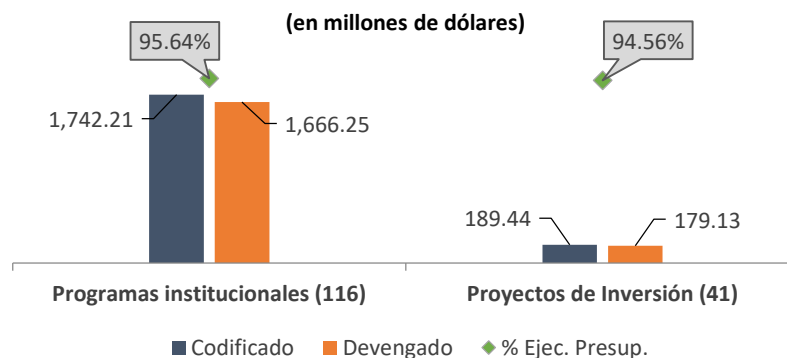
### 2.14 Objetivo 14: Fortalecer las capacidades del Estado con énfasis en la administración de justicia y eficiencia en los procesos de regulación y control, con independencia y autonomía

Enfocada en garantizar el pleno goce de derechos y libertades de los ciudadanos, el Estado debe facilitar la prestación de sus servicios en materia judicial a la población de forma oportuna, eficiente y con igualdad de oportunidades; con la necesidad en mira de reducir los procesos burocráticos, tiempos de resolución y evitar la injerencia del Estado u otros grupos de poder.

#### Presupuesto objetivo 14

El Objetivo 14 presenta una ejecución presupuestaria total de USD 1.845.37 millones, que corresponden a la suma del monto devengado de 3 programas institucionales y 15 estudios, programas y/o proyectos de inversión.

Gráfico 36 Porcentaje de ejecución de los programas institucionales y estudios, programas y proyectos de inversión



**Fuente:** Secretaría Nacional de Planificación, Módulo de Seguimiento a la Planificación Institucional del Sistema Integrado de Planificación e Inversión Pública-SIPeIP, corte 31 de diciembre de 2021. Sistema Integrado de Gestión Financiera e-SIGEF – Ministerio de Economía y Finanzas - Ejecución Presupuestaria, corte 31 de diciembre de 2021.

#### 2.14.1 Análisis del cumplimiento de metas de los programas institucionales

Al objetivo 14 se encuentran alineados 116 programas institucionales, ejecutados por 103 entidades. En este objetivo se visualiza un mayor número del programa administración central, en relación con los programas institucionales agregadores de valor, debido a que concentra el pago de remuneraciones del personal de las áreas operativas de las entidades, así como los bienes y servicios que permiten la funcionalidad y gestión institucional.



En este contexto, a continuación, se presenta el cumplimiento de metas, la ejecución presupuestaria y los resultados relevantes alcanzados por las entidades alineadas a este objetivo a través de programas institucionales agregadores de valor y de aquellas que tienen solo el programa administración central.

Tabla 61 Ejecución programas institucionales

| Gabinete Sectorial | Entidad Responsable  | Código de Programa | Nombre del Programa    | % Cumplimiento de metas | % Ejecución Presupuestaria | Resultados Relevantes  |
|--------------------|--|--------------------|------------------------|-------------------------|----------------------------|--|
| Seguridad          | Servicio Nacional de Medicina Legal y Ciencias Forenses    | 01                 | Administración central | ● 100,00%               | ● 94,20%                   | En el año 2021, en función de la misión del Servicio Nacional de Medicina Legal y Ciencias Forenses, se han realizado 3.206 pericias en el ámbito de Medicina Legal y 38.143 pericias en el ámbito de Ciencias Forenses. Además, durante el 2021 realizó un total de 112 inhumaciones cumpliendo con la aplicación de los mecanismos técnicos tendientes a la identificación, y establecimiento de los cadáveres no identificados o identificados y no retirados sujetos a la inhumación.  |
| Social             | Secretaría Técnica Ecuador Crece Sin Desnutrición Infantil | 01                 | Administración central | ● 93,00%                | ● 96,20%                   | A través del presupuesto empleado para financiar el capital humano y gastos administrativos, se contribuyó al cumplimiento de las atribuciones, logrando: 37 espacios de articulación implementados en el marco de las Misiones del "Plan Toda una Vida", 18 de mesas técnicas de políticas ejecutadas del Plan Toda una Vida, 100% de Informes y/o reportes entregados a partir del análisis de información proveniente de bases de datos nacionales como censos y encuestas que contribuyan al análisis del Plan Toda Una Vida, 3 informes elaborados de evaluación de los protocolos implementados. Además, se logró implementar el "Plan De Atención y Vida" en territorio y se procedió con la transformación institucional en marco del Decreto Ejecutivo Nro. 92 del 06 de julio de 2021. |
| Sin gabinete       | Consejo de Participación Ciudadana y Control Social        | 01                 | Administración central | ● 100,00%               | ● 91,52%                   | En el año 2021, se desarrolló 877 procesos de formación y capacitación implementados en el territorio, de manera presencial y/o virtual. Acompañamiento y asistencia técnica en 175 mecanismos de control social. Elaboró 1.273 informes de admisibilidad de denuncias y calificación de pedidos. Brindó 118   |

| Gabinete Sectorial | Entidad Responsable               | Código de Programa | Nombre del Programa   | % Cumplimiento de metas | % Ejecución Presupuestaria | Resultados Relevantes  |
|--------------------|-----------------------------------|--------------------|---|-------------------------|----------------------------|--|
|                    |                                   |                    |   |                         |                            | orientaciones jurídicas, elaboró 21 informes de investigación; 82,52% de instituciones y autoridades que cumplieron con el proceso de Rendición de Cuentas. Desarrolló 375 espacios de diálogo y reflexión en transparencia y lucha de la corrupción, en articulación con ciudadanía o entidades públicas. Ejecutó 265 procesos de fortalecimiento a asambleas locales ciudadanas y 60 procesos de fortalecimiento a organizaciones sociales; actualmente se llevan a cabo varios procesos de designación de las máximas autoridades de acuerdo a la Constitución y las Leyes.   |
|                    | Consejo Nacional de Competencias  | 55                 | Asignación y transferencia de competencias a los gobiernos autónomos descentralizados | ● 100,00%               | ● 100,00%                  | Los resultados alcanzados en el año 2021 se resumen de la siguiente manera: los GAD que tuvieron una participación en, al menos, un proceso de capacitación y/o asistencia técnica suman en total 1.356, existieron 2 inscripciones de Mancomunidades y consorcios, además se logró atender y solventar 6 conflictos y la cantidad de GAD Provinciales monitoreados es de 42 en el año 2021, el número de GAD Parroquiales monitoreados es de 436, la cantidad total de GAD municipales monitoreados es de 432. Además, se monitorearon 9 mancomunidades.<br>8. Procesos para fortalecer a los Gobiernos Autónomos Descentralizados – Total: 1.052 |
|                    | Consejo Nacional de la Judicatura | 55                 | Prestación de servicios de justicia   | ● 94,00%                | ● 99,83%                   | Para la prestación de servicios de justicia en los órganos que conforman la Función Judicial a diciembre de 2021 se alcanzó una Tasa de Resolución de 0,94, para este resultado se realizaron las siguientes acciones: Se han resuelto 704.126 causas, que representan el 94% de los casos ingresados en este período. La demanda no penal en el año 2021 fue de 295.653, de los cuales, 46.298 (15,7%) fueron audiencias convocadas en mediación; de estas, 28.239 corresponden a audiencias que se instalaron y llegaron a un acuerdo; lo cual representa una optimización   |
|                    |                                   | 56                 | Servicios jurisdiccionales  | ● 100,00%               | ● 99,95%                   |  |

| Gabinete Sectorial | Entidad Responsable                         | Código de Programa | Nombre del Programa    | % Cumplimiento de metas | % Ejecución Presupuestaria | Resultados Relevantes   |
|--------------------|---|--------------------|------------------------|-------------------------|----------------------------|---|
|                    |   |                    |                        |                         |                            | de recursos para el Estado de aproximadamente USD. 12.509.87, el evitar el proceso judicial. Entre las principales acciones desarrolladas, para la prestación de servicios jurisdiccionales de la Corte Nacional de Justicia y Cortes Provinciales de Justicia, se destacan la aprobación de las Resoluciones No. 177-2021 de 29 de octubre de 2021, No. 186-2021 de 17 de noviembre de 2021 y la Resolución No.204-2021 de 2 de diciembre de 2021.   |
|                    | Consejo Nacional para la Igualdad de Género | 01                 | Administración central | ● 99,85%                | ● 99,85%                   | En el primer trimestre el Consejo, atendió casos de amenaza o violación de derechos, presentados por mujeres y personas LGBTI, y en el marco de sus competencias generó instrumentos técnico jurídicos, tendientes a emitir recomendaciones para el restablecimiento y restitución del derecho. Durante el segundo trimestre se generaron valiosos insumos técnicos en el marco de sus atribuciones constitucionales, que permitió asegurar la transversalización del enfoque de Género en las políticas públicas y en la gestión de varias instituciones del sector público. El Consejo generó espacios para el fortalecimiento de capacidades técnicas en género y de coordinación interinstitucional, para el cumplimiento del principio constitucional de igualdad y no discriminación. Por otro lado, formuló lineamientos de política y generando información estratégica sobre la situación de las Mujeres y personas LGBTI, además de instrumentos técnico jurídicos para la observancia del ejercicio de los derechos humanos. El tercer trimestre el CNIG trabajó en la generación de valiosos insumos técnicos, guiados hacia la sensibilización y difusión de los derechos, diseño de propuestas de lineamientos de políticas públicas, para revertir las brechas de desigualdad. Generó insumos técnicos jurídicos para la |

| Gabinete Sectorial | Entidad Responsable   | Código de Programa | Nombre del Programa                                    | % Cumplimiento de metas | % Ejecución Presupuestaria | Resultados Relevantes  |
|--------------------|-----------------------|--------------------|--|-------------------------|----------------------------|--|
|                    |                       |                    |  |                         |                            | observancia de los DDHH, y participó en la construcción de informes país, además realizó el seguimiento a la ANI, generado insumos para la participación del país en eventos internacionales de seguimiento a los instrumentos internacionales de DDHH. Durante el cuarto trimestre, se atendieron 14 casos de observancia, generando insumos técnicos para el seguimiento a los instrumentos internacionales de DDHH y la participación del país ante organismos de DDHH. Se avanzó en la construcción de la Agenda Nacional para la Igualdad de Género, generando lineamientos de Políticas Públicas, además, se brindó asistencia técnica y se crearon instrumentos para asegurar la incorporación de Género en los instrumentos de planificación nacional. Se llevaron a cabo varios eventos de sensibilización y fortalecimiento de capacidades institucionales y brindando asistencia técnica para la transversalización del Género en las instituciones del sector público y GAD. Adicionalmente, se generaron espacios para promover la participación de mujeres y personas LGBTI. |
|                    | Corte Constitucional  | 55                 | Administración y control de la justicia constitucional | ● 120,88%               | ● 99,99%                   | A fin de cumplir con la administración y control de la justicia constitucional se obtuvo 3.731 causas ejecutadas sobre las 2.640 causas planificadas.  |
|                    | Defensoría del Pueblo | 01                 | Administración central                                 | ● 100,00%               | ● 98,98%                   | Durante el año 2021 se han resuelto o finalizado 83.138 (73,26%) de 113.480 casos de Derechos Humanos y de la Naturaleza que han ingresado a la DPE desde el año 2013, es así que se cumple con el 93,92% de la meta planificada.  |
|                    |                       | 55                 | Defensa de los derechos humanos y de la naturaleza     | ● 93,30%                | ● 100,00%                  |  |
|                    | Defensoría Pública    | 01                 | Administración central                                 | ● 98,46%                | ● 100,00%                  | Se atendieron 287.967 solicitudes ciudadanas que corresponde asesorías, patrocinios y causas de mediación a nivel nacional, a personas en condición económica, social y cultural de vulnerabilidad o estado de indefensión, garantizando pleno acceso a la justicia en concordancia con lo establecido en la Constitución de la República  |
|                    |                       | 55                 | Servicio de defensa legal gratuita a los ciudadanos    | ● 100,00%               | ● 100,00%                  |  |

| Gabinete Sectorial | Entidad Responsable                             | Código de Programa | Nombre del Programa   | % Cumplimiento de metas | % Ejecución Presupuestaria | Resultados Relevantes  |
|--------------------|---|--------------------|---|-------------------------|----------------------------|--|
|                    |   |                    |   |                         |                            | del Ecuador, Ley Orgánica de la Defensoría Pública y Código Orgánico de la Función Judicial.   |
|                    | Fiscalía General del Estado                     | 01                 | Administración central  | ● 99,34%                | ● 99,34%                   | Durante el año 2021, a fin de efectuar la Gestión para el Fortalecimiento Penal, se realizó la provisión del servicio y garantizar la atención en todas las fiscalías a nivel nacional, de los recursos asignados en este programa al grupo 53 el 33,32% corresponde al pago de peritajes los cuales por su naturaleza alcanza una ejecución del 99,29%, es importante mencionar que de manera cualitativa del número de noticias del delito que iniciaron la etapa de Evaluación y Preparatoria de Juicio de enero a diciembre de 2021, el 58,8% finalizó la etapa de Instrucción Fiscal y tuvo dictamen acusatorio superando la meta planificada del 55%. Durante el año 2021, a fin de gestionar el Sistema Nacional de Protección y Asistencia a Víctimas Testigos y Otros Participantes en el Proceso Penal, se ha cumplido con la programación. Porcentaje de Protegidos que Aportan a la Solución de Casos = 99%. El Sistema busca la disminución sistémica del riesgo y la participación activa en el proceso penal. Para el 2020, 1.594 personas protegidas, participaron en diligencias del proceso penal, de las 1.603 personas protegidas convocadas a diligencia. |
|                    |   | 55                 | Gestión para el fortalecimiento penal   | ● 99,98%                | ● 99,98%                   |  |
|                    |   | 56                 | Sistema Nacional de protección y asistencia a víctimas testigos y otros participantes en el proceso penal | ● 99,80%                | ● 99,80%                   |  |
|                    | Instituto Nacional de Estadística y Censos-INEC | 01                 | Administración central  | ● 100,00%               | ● 98,92%                   | Al 31/12/2021 se han publicado un acumulado de (97) operaciones estadísticas de (121) planificadas en el 2021, además se reprogramaron: Cuenta Satélite del Trabajo No Remunerado de los Hogares para septiembre 2022 y el Registro Estadístico de Recursos y Actividades de Salud 2019 para abril 2022. Finalmente, la ENEMDU del 2do trimestre 2021, se publicó junto a la ENEMDU del 3er trimestre en octubre 2021.   |
|                    |   | 55                 | Censos estadísticas y registros poblacionales   | ● 80,17%                | ● 99,31%                   |  |
|                    | Junta de Política y Regulación Financiera       | 01                 | Administración central  | ● 100,00%               | ● 88,97%                   | Desde el 12 de octubre de 2021, fecha en la que la JPRF inicia sus actividades técnicas, administrativas y financieras ha emitido 9 resoluciones de regulación   |

| Gabinete Sectorial | Entidad Responsable  | Código de Programa | Nombre del Programa    | % Cumplimiento de metas | % Ejecución Presupuestaria | Resultados Relevantes   |
|--------------------|--|--------------------|------------------------|-------------------------|----------------------------|---|
|                    |  |                    |                        |                         |                            | financiera, de valores, de seguros y medicina prepagada, entre las principales resoluciones publicadas en la página web, se destacan las siguientes: Mediante Resolución No. JPRF-F-2021-004 se estableció las tasas de interés activas máximas que entrarán en vigencia a partir del 01 de enero del 2022. Mediante resolución No. JPRF-F-2021-008 se extendió el plazo de la norma que establecía que sólo hasta el 31 de diciembre del 2021, las entidades financieras registrarían en las cuentas vencidas, los créditos que no hubieren sido pagados 61 días después de la fecha de vencimiento.   |
|                    | Secretaría Técnica de Gestión Inmobiliaria del Sector Público        | 01                 | Administración central | ● 100,00%               | ● 96,09%                   | De acuerdo a las atribuciones de la institución, dentro de este programa se gestiona el pago de servicios básicos, gastos de administración en los bienes administrados por INMOBILIAR (edificios, parques y puertos) a nivel nacional, así como gastos de personal agregador de valor. Entre los que se encuentran: 24 edificios permanentes donde se atiende a la ciudadanía constantemente. 13 parques y plazas que se encuentran a disposición para la ciudadanía. 4 puertos pesqueros artesanales y 2 facilidades pesqueras artesanales. 355 Bienes inmuebles incautados. 160.578 Bienes muebles incautados 4.672 Bienes inmuebles transitorios 17.996 bienes muebles transitorios |
|                    | Superintendencia de Ordenamiento Territorial Uso y Gestión del Suelo | 01                 | Administración central | ● 100,00%               | ● 99,63%                   | Se cumple con lo programado en el periodo enero - diciembre 2021, los principales resultados son: 15 eventos de capacitación realizados 100% de avance de elaboración de metodologías de evaluación de los instrumentos para ordenamiento territorial, uso y gestión del suelo. 100% de sanciones administrativas y civiles emitidas, a los entes controlados, conforme a los plazos establecidos en la Normativa legal vigente.  |

| Gabinete Sectorial | Entidad Responsable | Código de Programa | Nombre del Programa | % Cumplimiento de metas | % Ejecución Presupuestaria | Resultados Relevantes  |
|--------------------|---------------------|--------------------|---------------------|-------------------------|----------------------------|--|
|                    |                     |                    |                     |                         |                            | 24 normas y/o resoluciones emitidos para la vigilancia y control de los entes controlados.<br>100% de los instrumentos para ordenamiento territorial, uso y gestión del suelo registrados en el Sistema Información Territorial. |

**Semaforización:** ● 100% - 85%; ● 84,99% - 70%; ● 69,99% - 0%.

**Fuente:** Secretaría Nacional de Planificación, Módulo Seguimiento a la Planificación Institucional del SIPeIP, corte 31 de diciembre de 2021. Programas alineados al Objetivo 1. Sistema Integrado de Gestión Financiera e-SIGEF – Ministerio de Economía y Finanzas - Ejecución Presupuestaria, excluye sectorial del Tesoro Nacional, corte 31 de diciembre de 2021.

## 2.14.2 Análisis Presupuestario del Plan Anual de Inversiones

Al objetivo 14, se encuentran alineados 41 proyectos para el año 2021, registrándose un presupuesto codificado de USD 189,44 millones y una ejecución de USD 179,13 millones (94,56% ejecutado).

A nivel de los Gabinetes Sectoriales establecidos, el Gabinete Productivo es el que mayor porcentaje de participación tiene en cuanto al monto codificado, con USD 141,95 millones (74,93%), seguido por el sector Sin Gabinete con USD 44,84 millones (23,66%).

A continuación, se presenta la ejecución presupuestaria correspondiente al año 2021 a nivel de Gabinete Sectorial.

**Tabla 62. Ejecución presupuestaria de los proyectos de inversión por gabinete alineados al objetivo 14 (millones de dólares)**

| Gabinete Sectorial | Nro. Entidades | Nro. De Proyectos | Presupuesto Codificado | Presupuesto Devengado | % Ejecución   | Semáforo |
|--------------------|----------------|-------------------|------------------------|-----------------------|---------------|----------|
| Productivo         | 1              | 2                 | 141,95                 | 141,48                | 99,67%        | ●        |
| Sin Gabinete       | 13             | 36                | 44,84                  | 35,69                 | 79,58%        | ●        |
| Seguridad          | 1              | 1                 | 2,33                   | 1,78                  | 76,42%        | ●        |
| Social             | 1              | 1                 | 0,17                   | 0,17                  | 100,00%       | ●        |
| Económico          | 1              | 1                 | 0,16                   | 0,02                  | 9,91%         | ●        |
| <b>Total</b>       | <b>17</b>      | <b>41</b>         | <b>189,44</b>          | <b>179,13</b>         | <b>94,56%</b> | <b>●</b> |

**Semaforización ejecución presupuestaria al cuarto trimestre:** ● Mayor al 85%; ● 84,99% - 70%; ● 69,99% - 0%.

**Fuente:** Módulo Seguimiento a la Planificación Institucional del Sistema Integrado de Planificación e Inversión Pública – SIPeIP, Secretaría Nacional de Planificación. Sistema Integrado de Gestión Financiera e-SIGEF, Ministerio de Economía y Finanzas - Ejecución Presupuestaria. Corte 31 de diciembre de 2021.

A nivel de entidades, Ministerio del Trabajo y Unidad del Registro Social, concentran el 82,75% del presupuesto codificado. A continuación, se presenta la ejecución presupuestaria teniendo en cuenta las entidades que tienen proyectos alineados al objetivo 14.

**Tabla 63. Ejecución presupuestaria de los proyectos de inversión por entidad alienados al objetivo 14 (millones de dólares)**

| Entidad  | Gabinete Sectorial | Nro. Proyectos | Presupuesto Codificado | Presupuesto Devengado | Ejecución     | Semáforo |
|--|--------------------|----------------|------------------------|-----------------------|---------------|----------|
| Ministerio del Trabajo   | Productivo         | 2              | 141,95                 | 141,48                | 99,67%        | ●        |
| Unidad del Registro Social   | Sin Gabinete       | 1              | 14,82                  | 14,75                 | 99,55%        | ●        |
| Consejo de la Judicatura   | Sin Gabinete       | 4              | 10,29                  | 8,40                  | 81,65%        | ●        |
| Universidad Agraria del Ecuador  | Sin Gabinete       | 8              | 4,94                   | 0,12                  | 2,40%         | ●        |
| Universidad Nacional de Loja   | Sin Gabinete       | 6              | 4,12                   | 3,62                  | 87,88%        | ●        |
| Secretaría Técnica de Gestión Inmobiliaria del Sector Público                    | Sin Gabinete       | 3              | 2,80                   | 2,15                  | 76,88%        | ●        |
| Universidad de las Fuerzas Armadas ESPE  | Sin Gabinete       | 1              | 2,66                   | 2,55                  | 96,11%        | ●        |
| Servicio Nacional de Medicina Legal y Ciencias Forenses                          | Seguridad          | 1              | 2,33                   | 1,78                  | 76,42%        | ●        |
| Fiscalía General del Estado  | Sin Gabinete       | 3              | 1,43                   | 1,41                  | 98,50%        | ●        |
| Procuraduría General del Estado  | Sin Gabinete       | 1              | 1,02                   | 0,62                  | 61,05%        | ●        |
| Secretaría Nacional de Planificación   | Sin Gabinete       | 2              | 0,90                   | 0,87                  | 96,90%        | ●        |
| Universidad Intercultural de las Nacionalidades y Pueblos Indígenas AMAWTAY WASI | Sin Gabinete       | 1              | 0,71                   | 0,69                  | 96,73%        | ●        |
| Defensoría Pública   | Sin Gabinete       | 2              | 0,53                   | 0,49                  | 92,08%        | ●        |
| Universidad Estatal del Sur de Manabí  | Sin Gabinete       | 2              | 0,52                   | 0,00                  | 0,00%         | ●        |
| Secretaría de Derechos Humanos   | Social             | 1              | 0,17                   | 0,17                  | 100,00%       | ●        |
| Comisión de Tránsito del Ecuador   | Económico          | 1              | 0,16                   | 0,02                  | 9,91%         | ●        |
| Defensoría del Pueblo  | Sin Gabinete       | 2              | 0,09                   | 0,00                  | 2,34%         | ●        |
| <b>Total</b>   |                    | <b>41</b>      | <b>189,44</b>          | <b>179,13</b>         | <b>94,56%</b> | <b>●</b> |

**Semaforización ejecución presupuestaria al cuarto trimestre:** ● Mayor al 85%; ● 84,99% - 70%; ● 69,99% - 0%.

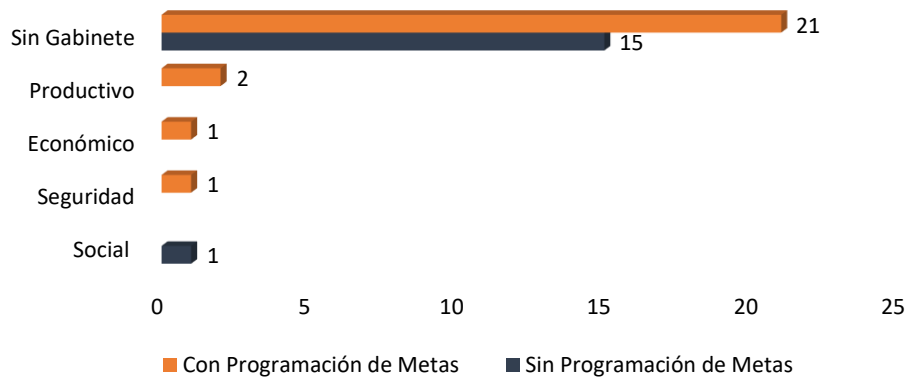
**Fuente:** Módulo Seguimiento a la Planificación Institucional del Sistema Integrado de Planificación e Inversión Pública – SIPeIP, Secretaría Nacional de Planificación. Sistema Integrado de Gestión Financiera e-SIGEF, Ministerio de Economía y Finanzas - Ejecución Presupuestaria. Corte 31 de diciembre de 2021.

### 2.14.3 Análisis del cumplimiento de metas de los proyectos de inversión

Al objetivo 14 del Plan se encuentran alineados 41 proyectos de inversión, de estos 25 proyectos tienen programación de metas físicas para el año 2021; y 16 proyectos no cuentan con metas físicas programadas para el mencionado periodo, siendo el sector Sin Gabinete el que agrupa a las entidades con el mayor número de proyectos bajo esta condición.



Gráfico 37. Programación de metas y participación por gabinete sectorial de proyectos alineados al objetivo 14.



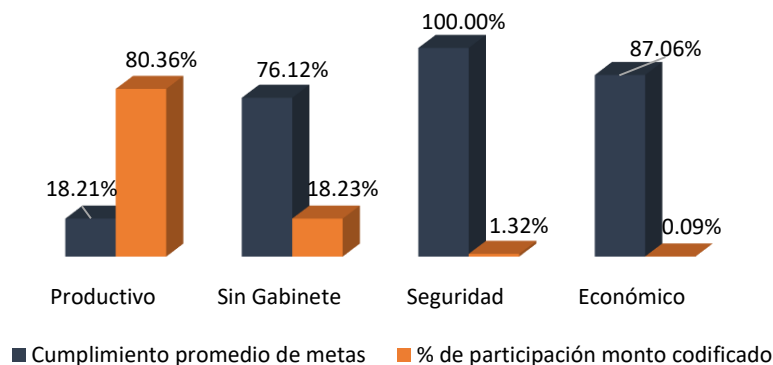
Fuente: Módulo Seguimiento a la Planificación Institucional del Sistema Integrado de Planificación e Inversión Pública – SIPEIP, Secretaría Nacional de Planificación. Sistema Integrado de Gestión Financiera e-SIGEF, Ministerio de Economía y Finanzas - Ejecución Presupuestaria. Corte 31 de diciembre de 2021.

*Análisis del cumplimiento de metas de los proyectos de inversión por gabinete sectorial*

De los 25 proyectos que cuentan con programación de metas físicas al año 2021, se identifica que el sector Sin Gabinete cuenta con el mayor número de proyectos con programación de metas, cuya participación es del 84,00% (21 proyectos) y alcanzaron una ejecución promedio de metas físicas del 76,12%. El Gabinete Productivo tiene una participación 8,00% (2 proyectos) y presenta una ejecución promedio de metas físicas del 18,21% y los Gabinetes Económico y Seguridad, tiene una ejecución promedio de metas físicas del 87,06% y 100,00% con una participación del 4,00% (1 y 1 proyectos).

De los 25 proyectos que cuentan con programación de metas físicas al 2021, presentan un presupuesto codificado de USD 176,63 millones, siendo el Gabinete Productivo que mayor participación de presupuesto codificado tiene 80,36% (USD 141,95 millones), de acuerdo con el siguiente detalle:

Gráfico 38. Porcentaje promedio de ejecución de metas y participación presupuestaria de proyectos por gabinete sectorial alineados al objetivo 14.



Fuente: Módulo Seguimiento a la Planificación Institucional del Sistema Integrado de Planificación e Inversión Pública – SIPEIP, Secretaría Nacional de Planificación. Sistema Integrado de Gestión Financiera e-SIGEF, Ministerio de Economía y Finanzas - Ejecución Presupuestaria. Corte 31 de diciembre de 2021.

*Análisis Cumplimiento de metas de los proyectos de inversión por entidad*

El Ministerio del Trabajo y la Unidad del Registro Social, concentran el 82,75% del presupuesto codificado (156,76 millones de un total de USD 189,44 millones de presupuesto codificado), con una participación en proyectos del 7,32% (3 proyectos de 41 proyectos) alineados al objetivo 14, de los cuales 3 proyectos cuentan con programación de metas físicas para el año 2021.

A continuación, se realiza un análisis de los proyectos de las entidades antes mencionadas correspondiente al 2021, teniendo en cuenta para el efecto, la ejecución presupuestaria, la programación de avance físico y su cumplimiento.

**Ministerio del Trabajo**

El Ministerio del Trabajo cuenta con 2 proyectos alineados al objetivo 14, al 31 de diciembre de 2021, con un total de presupuesto codificado de USD 141,95 millones y con programación de metas físicas al 2021.

**Tabla 64. Proyectos del Ministerio del Trabajo con programación de metas físicas alineados al objetivo 14 (millones de dólares)**

| CUP Proyecto          | Presupuesto Codificado | Presupuesto Devengado | Ejecución     |          | Programación Anual 2021 | Ejecución Anual 2021 | Cumplimiento de Metas |          |
|-----------------------|------------------------|-----------------------|---------------|----------|-------------------------|----------------------|-----------------------|----------|
| 30400000.1780.7402    | 141,89                 | 141,48                | 99,71%        | ●        | 5,40%                   | 1,60%                | 29,63%                | ●        |
| 113150000.0000.381389 | 0,06                   | 0,00                  | 0,00%         | ●        | 75,10%                  | 5,10%                | 6,79%                 | ●        |
| <b>Total</b>          | <b>141,95</b>          | <b>141,48</b>         | <b>99,67%</b> | <b>●</b> | <b>-</b>                | <b>-</b>             | <b>-</b>              | <b>-</b> |

**Semaforización ejecución presupuestaria al cuarto trimestre:** ● 100% - 85,00%; ● 84,99% - 70,00%; ● 69,99% - 0%.

**Semaforización ejecución metas al cuarto trimestre:** ● 100% - 85,00%; ● 84,99% - 70,00%; ● 69,99% - 0%.

**Fuente:** Módulo Seguimiento a la Planificación Institucional del Sistema Integrado de Planificación e Inversión Pública – SIPeIP, Secretaría Nacional de Planificación. Sistema Integrado de Gestión Financiera e-SIGEF, Ministerio de Economía y Finanzas - Ejecución Presupuestaria. Corte 31 de diciembre de 2021.

**Unidad del Registro Social**

La Unidad del Registro Social cuenta con 2 proyectos alineados al objetivo 14, al 31 de diciembre de 2021, con un total de presupuesto codificado de USD 14,82 millones y con programación de metas físicas al 2021.

**Tabla 65. Proyectos del Unidad del Registro Social con programación de metas físicas alineados al objetivo 14 (millones de dólares)**

| CUP Proyecto         | Presupuesto Codificado | Presupuesto Devengado | Ejecución     |          | Programación Anual 2021 | Ejecución Anual 2021 | Cumplimiento de Metas |          |
|----------------------|------------------------|-----------------------|---------------|----------|-------------------------|----------------------|-----------------------|----------|
| 30400000.0000.382804 | 14,82                  | 14,75                 | 99,55%        | ●        | 8,78%                   | 6,22%                | 70,84%                | ●        |
| <b>Total</b>         | <b>14,82</b>           | <b>14,75</b>          | <b>99,55%</b> | <b>●</b> | <b>-</b>                | <b>-</b>             | <b>-</b>              | <b>-</b> |

**Semaforización ejecución presupuestaria al cuarto trimestre:** ● 100% - 85,00%; ● 84,99% - 70,00%; ● 69,99% - 0%.

**Semaforización ejecución metas al cuarto trimestre:** ● 100% - 85,00%; ● 84,99% - 70,00%; ● 69,99% - 0%.

**Fuente:** Módulo Seguimiento a la Planificación Institucional del Sistema Integrado de Planificación e Inversión Pública – SIPeIP, Secretaría Nacional de Planificación. Sistema Integrado de Gestión Financiera e-SIGEF, Ministerio de Economía y Finanzas - Ejecución Presupuestaria. Corte 31 de diciembre de 2021.

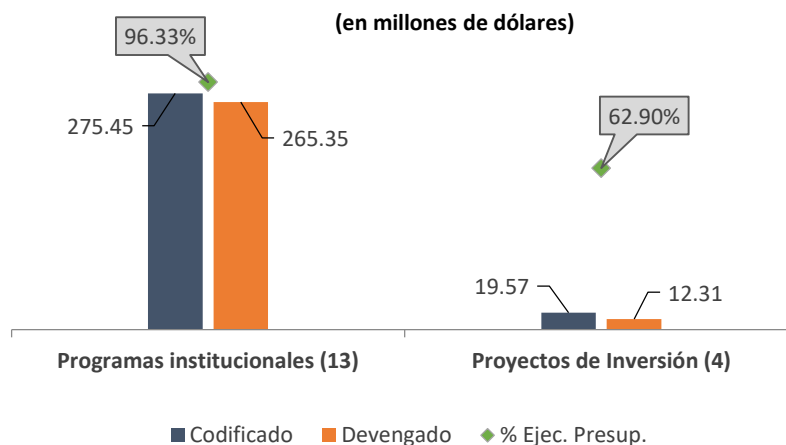
## 2.15 Objetivo 15: Fomentar la ética pública, la transparencia y la lucha contra la corrupción

Este objetivo se enfoca en que el sector público deje de ser visto como corrupto y llegue a una imagen positiva de servicio eficiente a la sociedad; en tal sentido, el Gobierno Abierto, como modelo de gestión, representa una oportunidad para crear las instituciones formales e informales, que permitan la participación ciudadana plena en todos los procesos de formulación e implementación de políticas públicas y de esa forma consolidar el control social y lucha contra la corrupción.

### Presupuesto objetivo 15

El Objetivo 15 presenta una ejecución presupuestaria total de USD 277,66 millones, que corresponden a la suma del monto devengado de 13 programas institucionales y 4 estudios, programas y/o proyectos de inversión.

Gráfico 39 Porcentaje de ejecución de los programas institucionales y estudios, programas y proyectos de inversión



**Fuente:** Secretaría Nacional de Planificación, Módulo de Seguimiento a la Planificación Institucional del Sistema Integrado de Planificación e Inversión Pública-SIPeIP, corte 31 de diciembre de 2021. Sistema Integrado de Gestión Financiera e-SIGEF – Ministerio de Economía y Finanzas - Ejecución Presupuestaria, corte 31 de diciembre de 2021.

### 2.15.1 Análisis del cumplimiento de metas de los programas institucionales

Al objetivo 15 se encuentran alineados 13 programas institucionales, ejecutados por 1 entidades, que son parte de los gabinetes sectoriales: económico (2), productivo (1) y sin gabinete (8).

A continuación, se presenta el cumplimiento de metas, la ejecución presupuestaria y los resultados relevantes alcanzados por las entidades alineadas a este objetivo:

Tabla 66 Ejecución programas institucionales

| Gabinete Sectorial | Entidad Responsable  | Código de Programa | Nombre del Programa  | % Cumplimiento de metas | % Ejecución Presupuestaria | Resultados Relevantes  |
|--------------------|--|--------------------|--|-------------------------|----------------------------|--|
| Económico          | Servicio de Contratación Pública - SERCOP                    | 56                 | Transparencia en el sistema nacional de contratación pública | ● 99,90%                | ● 99,94%                   | Mediante la plataforma informática se registraron 567.421 proveedores, habilitándose 395.749. Por otro lado, mediante la herramienta se realizaron 518,089 procesos de contratación, lo que significó la adjudicación de USD 5.320,5 millones.   |
|                    | Unidad de Análisis Financiero y Económico - UAFE             | 55                 | Prevención detección y erradicación del lavado de activos    | ● 124,82%               | ● 97,77%                   | En el año 2021, la Unidad de Análisis Financiero y Económico dando cumplimiento a lo señalado en el Art. 11 de la Ley de Prevención, Detección y Erradicación del Delito de Lavado de Activos y del Financiamiento de Delitos, remitió 1.313 informes ejecutivos de respuesta a requerimientos de información necesaria para la investigación, procesamiento y juzgamiento de los delitos de lavado de activos y financiamiento de delitos solicitados por la Fiscalía General del Estado.   |
| Productivo         | Centro Interamericano de Artesanías y Artes Populares, CIDAP | 01                 | Administración central                                       | ● 100,00%               | ● 99,96%                   |  |
| Sin gabinete       | Asamblea Nacional  | 01                 | Administración central                                       | ● 116,25%               | ● 98,48%                   | En el año 2021, el Pleno de la Asamblea Nacional aprobó 26 leyes, mismas que se publicaron en el Registro Oficial, entre las que se destacan: Ley Orgánica Reformatoria a la Ley Orgánica de Comunicación; Ley Orgánica Reformatoria del Código Orgánico Integral Penal en Materia Anticorrupción; Ley Orgánica Reformatoria de la Ley Orgánica de Educación Intercultural; Ley Orgánica Reformatoria al Código Orgánico Monetario y Financiero para la Defensa de la Dolarización; Ley Orgánica de Extinción de Dominio; Ley Orgánica de Economía Circular Inclusiva; Ley Orgánica Reformatoria del Código Orgánico Integral Penal; Ley Orgánica Reformatoria a la Ley de Seguridad Social y a la Ley del Banco del Instituto Ecuatoriano de Seguridad Social; Ley Orgánica para el Desarrollo Económico y Sostenibilidad Fiscal tras la Pandemia COVID-19; Ley Orgánica Reformatoria del Código Orgánico del Ambiente y del Código Orgánico de Organización Territorial, Autonomía y Descentralización; entre otras. |

| Gabinete Sectorial                   | Entidad Responsable                                 | Código de Programa                    | Nombre del Programa   | % Cumplimiento de metas | % Ejecución Presupuestaria  | Resultados Relevantes   |
|--------------------------------------|---|---------------------------------------|---|-------------------------|---|---|
|                                      | Consejo Nacional Electoral                          | 01                                    | Administración central  | ● 97,31%                | ● 97,29%  | En el año 2021 el CNE ejecutó el Proceso Electoral "Elecciones Generales 2021", culminando las fases preelectoral, electoral y post electoral. En relación al objetivo de "Incrementar la eficiencia y transparencia en la organización de los procesos electorales" se concluye que en el proceso electoral de las Elecciones Generales 2021, primera vuelta, se llegó al 84,00% de participación de los sufragantes en el territorio nacional, al 32,66% de participación de los sufragantes en el exterior, esto hace pensar que el accionar del Consejo Nacional Electoral resulta eficiente. |
|                                      |   | 55                                    | Gestión de participación política y fortalecimiento democrático | ● 96,60%                | ● 95,77%  |   |
|                                      | Consejo Nacional para la Igualdad Intergeneracional | 01                                    | Administración central  | ● 95,60%                | ● 99,17%  |   |
|                                      | Contraloría General del Estado                      | 01                                    | Administración central  | ● 100,00%               | ● 96,36%  | En el año 2021, se ejecutaron 3.734 acciones de control: 1.113 órdenes de trabajo emitidas para exámenes especiales, 55 para declaraciones patrimoniales juradas y paraísos fiscales y actividades de control de operaciones control vehicular, verificaciones preliminares y control continuo un total de 2.566 órdenes de trabajo emitidas.   |
|                                      |   | 55                                    | Control de los recursos públicos                                | ● 106,96%               | ● 99,78%  |   |
|                                      | Procuraduría General del Estado                     | 55                                    | Patrocinio del estado asesoría y control de la legalidad        | ● 94,65%                | ● 79,31%  | Entre los principales resultados se encuentran: 1.902 Procesos Finalizados Patrocinio Nacional, 271 casos DD HH, 372 Pronunciamientos emitidos a consultas ingresadas, 74 Informes de control de contratos emitidos, 10 Análisis de Proyectos de Ley, 1.504 Procesos de mediación finalizados.  |
| Secretaría Nacional de Planificación | 55  | Planificación territorial prospectiva | ● 104,00%   | ● 99,47%                | En el año 2021, se desarrollaron las directrices de Planificación Institucional para el Ingreso de la Programación Anual de la Planificación (PAP) 2021 en el Módulo de Planificación del Sistema Integrado de Planificación e Inversión Pública - SIPeIP. Se realizó el análisis sobre la Propuesta de Normativa Técnica secundaria de planificación Territorial y Estrategias Operativas relacionada con el uso y gestión del suelo en la escala nacional, municipal y municipal metropolitana. Se aprobó el Plan Nacional de Desarrollo - Plan Creación de Oportunidades 2021-2025, por parte del Consejo Nacional de Planificación mediante Resolución Nro. 002-2021-CNP, del 20 de septiembre de 2021. Se elaboró y difundió las Directrices para la Actualización de la Planificación Nacional y Elaboración de la Proforma del Plan Anual de Inversión 2022. Se alcanzó el 79% de ejecución del Plan Anual de Inversión, alineado a los objetivos y metas del Plan Nacional de |   |

| Gabinete Sectorial | Entidad Responsable   | Código de Programa | Nombre del Programa  | % Cumplimiento de metas | % Ejecución Presupuestaria | Resultados Relevantes  |
|--------------------|---|--------------------|--|-------------------------|----------------------------|--|
|                    |   |                    |  |                         |                            | Desarrollo. Se cumplió con el 100% de eficiencia del Sistema Nacional de Información para el PND y de las herramientas informáticas que forman parte del Sistema Nacional de Planificación Participativa SNDPP. Se desarrolló la Estrategia Territorial Nacional, mediante talleres participativos y mesas temáticas, la cual fue incorporada en el Plan Nacional de Desarrollo "Creación de Oportunidades" 2021-2025. Se procedió con la emisión de las Directrices para la alineación de los Planes de Desarrollo y Ordenamiento Territorial de los Gobiernos Autónomos Descentralizados al nuevo Plan Nacional de Desarrollo 2021-2025.   |
|                    | Secretaría Técnica del Comité de Coordinación de la Función de Transparencia y Control Social | 01                 | Administración central   | ● 100,00%               | ● 99,98%                   | Seguimiento y ejecución de los proyectos del Plan nacional de integridad pública y lucha contra la corrupción 2019-2023, grupos de trabajo autoevaluación, jurídico, capacitación y participación ciudadana, rediseño de la estructura organizacional y reforma al Estatuto Orgánico por Procesos de la Secretaría Técnica del Comité de Coordinación de la FTCS, seguimiento de la página web institucional que contenga información sobre la comisión calificadora para la renovación parcial de los jueces y juezas de la corte constitucional (300 visitas por mes), consolidación de los indicadores de gestión de las entidades que conforman la FTCS, cumplimiento de resoluciones (12 resoluciones de sesiones extraordinarias y 3 resoluciones de sesiones ordinarias) emitidas por el Comité de Coordinación de la FTCS, implementación del plan de capacitación y formación especializado en: ética pública, gestión pública, normas de control interno, transparencia, integridad y prevención de la corrupción (34 funcionarios de las instituciones que conforman la FTCS fueron capacitados), consolidación de información para la elaboración del informe anual de Rendición de Cuentas del Presidente de la FTCS correspondiente al período 2021. |
|                    | Superintendencia de Control del Poder de Mercado  | 55                 | Control de la transparencia y libre competencia de los operadores económicos | ● 99,94%                | ● 99,94%                   | En el reporte de diciembre de 2021, la SCPM reportó el 100% casos de investigación de abuso del poder de mercado, acuerdos y prácticas restrictivas, prácticas desleales y de concentración económica que cumplen con los tiempos  |

| Gabinete Sectorial | Entidad Responsable | Código de Programa | Nombre del Programa | % Cumplimiento de metas | % Ejecución Presupuestaria | Resultados Relevantes                      |
|--------------------|---------------------|--------------------|---------------------|-------------------------|----------------------------|--|
|                    |                     |                    |                     |                         |                            | establecidos en la LORCPM y su Reglamento. |

Semaforización: ● 100% - 85%; ● 84,99% - 70%; ● 69,99% - 0%.

**Fuente:** Secretaría Nacional de Planificación, Módulo Seguimiento a la Planificación Institucional del SIPeIP, corte 31 de diciembre de 2021. Programas alineados al Objetivo 15. Sistema Integrado de Gestión Financiera e-SIGEF – Ministerio de Economía y Finanzas - Ejecución Presupuestaria, excluye sectorial del Tesoro Nacional, corte 31 de diciembre de 2021.

## 2.15.2 Análisis presupuestario del Plan Anual de Inversiones

Al objetivo 15, se encuentran alineados 4 proyectos para el año 2021, registrándose un presupuesto codificado de USD 19,57 millones y una ejecución de USD 12,31 millones (62,90% ejecutado).

A nivel de los Gabinetes Sectoriales establecidos, el sector sin Gabinete es el que mayor porcentaje de participación tiene en cuanto al monto codificado, con USD 19,50 millones que representa el 99,64% de participación sobre el presupuesto codificado total, seguido por el Gabinete Estratégico con USD 0,07 millones (0,36%).

A continuación, se presenta la ejecución presupuestaria correspondiente al año 2021 a nivel de Gabinete Sectorial.

**Tabla 67. Ejecución presupuestaria de los proyectos de inversión por gabinete alienados al objetivo 15 (millones de dólares)**

| Gabinete Sectorial | Nro. Entidades | Nro. De Proyectos | Presupuesto Codificado | Presupuesto Devengado | % Ejecución   | Semáforo |
|--------------------|----------------|-------------------|------------------------|-----------------------|---------------|----------|
| Sin Gabinete       | 1              | 3                 | 19,50                  | 12,24                 | 62,77%        | ●        |
| Estratégico        | 1              | 1                 | 0,07                   | 0,07                  | 100,00%       | ●        |
| <b>Total</b>       | <b>2</b>       | <b>4</b>          | <b>19,57</b>           | <b>12,31</b>          | <b>62,90%</b> | <b>●</b> |

Semaforización ejecución presupuestaria al cuarto trimestre: ● Mayor al 85%; ● 84,99% - 70%; ● 69,99% - 0%.

**Fuente:** Módulo Seguimiento a la Planificación Institucional del Sistema Integrado de Planificación e Inversión Pública – SIPeIP, Secretaría Nacional de Planificación. Sistema Integrado de Gestión Financiera e-SIGEF, Ministerio de Economía y Finanzas - Ejecución Presupuestaria. Corte 31 de diciembre de 2021.

A nivel de entidades, el Contraloría General del Estado, concentra el 99,64% del presupuesto codificado. A continuación, se presenta la ejecución presupuestaria teniendo en cuenta las entidades que tienen proyectos alineados al objetivo 15.

**Tabla 68. Ejecución presupuestaria de los proyectos de inversión por entidad alienados al objetivo 15 (millones de dólares)**

| Entidad                        | Gabinete Sectorial | Nro. Proyectos | Presupuesto Codificado | Presupuesto Devengado | Ejecución     | Semáforo |
|--------------------------------|--------------------|----------------|------------------------|-----------------------|---------------|----------|
| Contraloría General del Estado | Sin Gabinete       | 3              | 19,50                  | 12,24                 | 62,77%        | ●        |
| Presidencia de la República    | Estratégico        | 1              | 0,07                   | 0,07                  | 100,00%       | ●        |
| <b>Total</b>                   |                    | <b>4</b>       | <b>19,57</b>           | <b>12,31</b>          | <b>62,90%</b> | <b>●</b> |

Semaforización ejecución presupuestaria al cuarto trimestre: ● Mayor al 85%; ● 84,99% - 70%; ● 69,99% - 0%.

**Fuente:** Módulo Seguimiento a la Planificación Institucional del Sistema Integrado de Planificación e Inversión Pública – SIPeIP, Secretaría Nacional de Planificación. Sistema Integrado de Gestión Financiera e-SIGEF, Ministerio de Economía y Finanzas - Ejecución Presupuestaria. Corte 31 de diciembre de 2021.

### 2.15.3 Análisis del cumplimiento de metas de los proyectos de inversión

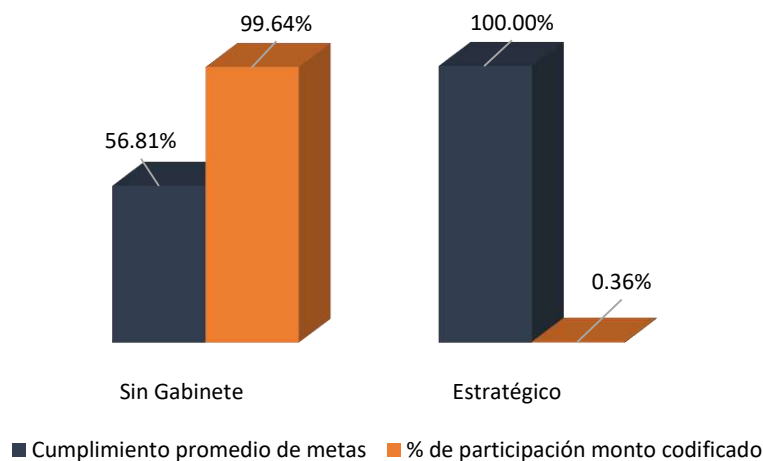
Al objetivo 15 del Plan se encuentran alineados 4 proyectos de inversión y todos tienen programación de metas físicas para el año 2021.

#### *Análisis del cumplimiento de metas de los proyectos de inversión por gabinete sectorial*

De los 4 proyectos que cuentan con programación de metas físicas al año 2021, se identifica que el sector Sin Gabinete cuenta con el mayor número de proyectos con programación de metas, cuya participación es del 75,00% (3 proyectos) y alcanzaron una ejecución promedio de metas físicas del 56,81%. El Gabinete Estratégico tiene una participación 25,00% (1 proyecto) y presenta una ejecución promedio de metas físicas del 100,00%.

De los 4 proyectos que cuentan con programación de metas físicas al 2021, presentan un presupuesto codificado de USD 19,57 millones, siendo el sector Sin Gabinete que mayor participación de presupuesto codificado tiene 99,64% (USD 19,50 millones), de acuerdo con el siguiente detalle:

**Gráfico 40. Porcentaje promedio de ejecución de metas y participación presupuestaria de proyectos por gabinete sectorial alineados al objetivo 15.**



**Fuente:** Módulo Seguimiento a la Planificación Institucional del Sistema Integrado de Planificación e Inversión Pública – SIPeIP, Secretaría Nacional de Planificación. Sistema Integrado de Gestión Financiera e-SIGEF, Ministerio de Economía y Finanzas - Ejecución Presupuestaria. Corte 31 de diciembre de 2021.

#### *Análisis Cumplimiento de metas de los proyectos de inversión por entidad*

La Contraloría General del Estado, concentra el 99,64% del presupuesto codificado (USD 19,50 millones de un total de USD 19,57 millones de presupuesto codificado), con una participación en proyectos del 75,00% (3 proyectos de 4 proyectos) alineados al objetivo 15, y tienen programación de metas físicas para el año 2021.



**Tabla 69. Proyectos de la Contraloría General del Estado con programación de metas físicas alineados al objetivo 15**  
(millones de dólares)

| CUP Proyecto          | Presupuesto Codificado | Presupuesto Devengado | Ejecución       | Programación Anual 2021 | Ejecución Anual 2021 | Cumplimiento de Metas |
|-----------------------|------------------------|-----------------------|-----------------|-------------------------|----------------------|-----------------------|
| 195910000.0000.385934 | 19,24                  | 12,15                 | 63,17% ●        | 95,05%                  | 66,95%               | 70,44% ●              |
| 195910000.0000.375508 | 0,18                   | 0,00                  | 0,00% ●         | 3,00%                   | 0,00%                | 0,00% ●               |
| 195910000.0000.376974 | 0,09                   | 0,09                  | 100,00% ●       | 0,61%                   | 0,61%                | 100,00% ●             |
| <b>Total</b>          | <b>19,50</b>           | <b>12,24</b>          | <b>62,77% ●</b> | <b>-</b>                | <b>-</b>             | <b>-</b>              |

**Semaforización ejecución presupuestaria al cuarto trimestre:** ● 100% - 85,00%; ● 84,99% - 70,00%; ● 69,99% - 0%.

**Semaforización ejecución metas al cuarto trimestre:** ● 100% - 85,00%; ● 84,99% - 70,00%; ● 69,99% - 0%.

**Fuente:** Módulo Seguimiento a la Planificación Institucional del Sistema Integrado de Planificación e Inversión Pública – SIPeIP, Secretaría Nacional de Planificación. Sistema Integrado de Gestión Financiera e-SIGEF, Ministerio de Economía y Finanzas - Ejecución Presupuestaria. Corte 31 de diciembre de 2021.

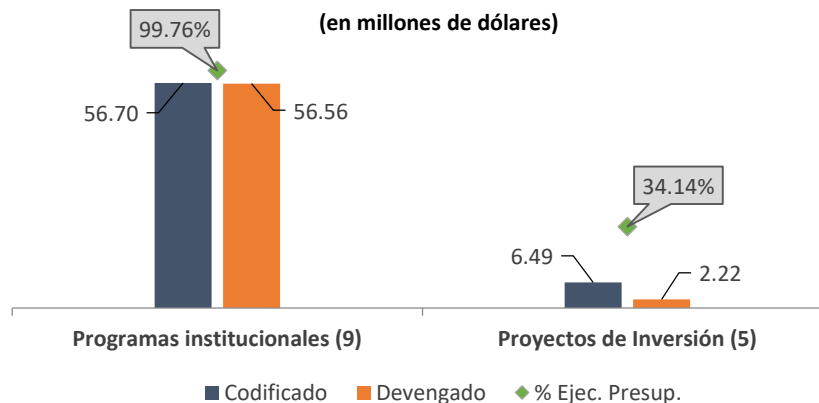
## 2.16 Objetivo 16: Promover la integración regional, la inserción estratégica del país en el mundo y garantizar los derechos de las personas en situación de movilidad humana

Este objetivo se enfoca en fortalecer la inserción estratégica internacional, mediante la cooperación, la situación de los migrantes y las relaciones comerciales, lo que permitirá la diversificación internacional, en función de los intereses nacionales, salvaguardando la soberanía, la paz y los derechos humanos, teniendo entre sus prioridades: el fortalecimiento de vínculos con el mundo y sus países vecinos; la movilidad humana de ecuatorianos en el exterior y de los extranjeros en el país, en síntesis es abordar temáticas de relaciones exteriores, bilaterales cooperación internacional no reembolsable (financiera y técnica) y la situación de movilidad humana.

### Presupuesto objetivo 16

El Objetivo 16 presenta una ejecución presupuestaria total de USD 58,78 millones, que corresponden a la suma del monto devengado de 9 programas institucionales y 5 estudios, programas y/o proyectos de inversión.

Gráfico 41 Porcentaje de ejecución de los programas institucionales y estudios, programas y proyectos de inversión



**Fuente:** Secretaría Nacional de Planificación, Módulo de Seguimiento a la Planificación Institucional del Sistema Integrado de Planificación e Inversión Pública-SIPeIP, corte 31 de diciembre de 2021. Sistema Integrado de Gestión Financiera e-SIGEF – Ministerio de Economía y Finanzas - Ejecución Presupuestaria, corte 31 de diciembre de 2021.

### 2.16.1 Análisis del cumplimiento de metas de los programas institucionales

Al objetivo 16 se encuentran alineados 9 programas institucionales, ejecutados por 4 entidades, que son parte de los gabinetes sectoriales: estratégico (1) y sin gabinete (3).

A continuación, se presenta el cumplimiento de metas, la ejecución presupuestaria y los resultados relevantes alcanzados por las entidades alineadas a este objetivo:

Tabla 70 Ejecución programas institucionales

| Gabinete Sectorial | Entidad Responsable                                    | Código de Programa | Nombre del Programa  | % Cumplimiento de metas | % Ejecución Presupuestaria | Resultados Relevantes   |
|--------------------|--|--------------------|--|-------------------------|----------------------------|---|
| Estratégico        | Ministerio de Relaciones Exteriores y Movilidad Humana | 03                 | Desarrollo institucional   | ● 100,00%               | ● 100,00%                  | Durante el año 2021 se contó con 49 instrumentos internacionales suscritos en diferentes ámbitos (cooperación, cultura, desarrollo del turismo, complementación económica, Transporte Aéreo, Información tributaria, entre otros) mismos que se encuentran distribuidos de la siguiente manera: América del Norte y Europa: 15, América Latina y El Caribe: 18, África, Asia y Oceanía: 16. Durante el año 2021 se contó con 11 instrumentos de cooperación en defensa de los derechos de las personas en situación de movilidad humana con los siguientes actores: Programa Mundial de Alimentos, Ministerio de Producción, Comercio Exterior, Inversión y Pesca, Ministerio de Trabajo, Consejo Nacional Electoral, Declaración conjunta sobre Movilidad Humana de ciudadanos venezolanos en la Región, Coordinación de Vinculación con la Universidad de Guayaquil, GIZ, Consejo Nacional Electoral. Las embajadas y oficinas consulares del Ecuador gestionaron acciones estratégicas para la promoción de la oferta exportable, comercio, inversión cultura y turismo acorde las líneas de acción planificadas. 'Durante el año 2021 se ejecutó un total de 1.542 líneas de acción acorde la siguiente distribución: Embajadas en América del Norte y Europa: 297, Embajadas en América Latina y El Caribe: 363, Embajadas en África, Asia y Oceanía: 274; y Oficinas Consulares: 608. |
|                    |  | 04                 | Viceministerio de movilidad humana                                     | ● 100,00%               | ● 100,00%                  |   |
|                    |  | 34                 | Protección, apoyo y desarrollo al migrante                             | ● 100,00%               | ● 100,00%                  |   |
|                    |  | 63                 | Relaciones exteriores integración regional y cooperación internacional | ● 100,00%               | ● 99,76%                   |   |
|                    |  | 64                 | Garantía de derechos de las personas en movilidad humana               | ● 100,00%               | ● 99,98%                   |   |
|                    |  | 65                 | Promoción del Ecuador  | ● 99,30%                | ● 99,20%                   |   |
| Sin gabinete       | Consejo Nacional para la Igualdad de Movilidad Humana  | 01                 | Administración central   | ● 100,00%               | ● 98,80%                   | Se realizó la asistencia técnica en talleres y reuniones virtuales a delegados de diferentes órganos del Estado: 26 de la Función Ejecutiva, 1 de la Función Legislativa, 1 de la Función Electoral, 2 de la Función de Transparencia y Control Social, 1 de la Función Judicial, 14 de los Gobiernos Autónomos Provinciales, 91 de los Gobiernos Autónomos Descentralizados, 87 de los Consejos Cantonales para la Protección de Derechos, 81 de las Juntas Cantonales de Protección de Derechos, 1 ONG. Se participó en la construcción de la Norma Técnica de Atención a la Población en Contexto de Movilidad Humana de otro Origen Nacional en Situación de Vulnerabilidad en Ciudades de Acogida, el cual generó la revisión y actualización del "Protocolo de Protección Especial para niñas, niños y adolescentes en contexto de movilidad humana", protocolo que quedó en aprobación por parte del MIES. De acuerdo al Reglamento del Pleno del CNIMH se realizó la primera reunión del Pleno del CNIMH el 27-oct-2021. El equipo técnico realizó el despliegue en las provincias priorizadas, dentro de la fase de formulación y actualización de la ANIMHU 2021-2025. Se realizaron talleres de construcción de Política Pública en las provincias de: Carchi, Imbabura, Esmeraldas, Sucumbios, Napo,  |

| Gabinete Sectorial | Entidad Responsable   | Código de Programa | Nombre del Programa   | % Cumplimiento de metas | % Ejecución Presupuestaria | Resultados Relevantes  |
|--------------------|---|--------------------|---|-------------------------|----------------------------|--|
|                    |   |                    |   |                         |                            | Pichincha, Cotopaxi, Chimborazo, Santo Domingo, Manabí, Guayas, Santa Elena, Galápagos, Azuay, Cañar, Morona Santiago, El Oro. Se crearon espacios de fortalecimiento con: Consejos Cantonales de Protección de Derechos, Juntas Cantonales de Protección de Derechos, Consejos Consultivos, Instituciones del Sistema Cantonal de Protección de Derechos, y varios actores de sociedad civil. Se elaboró el informe de seguimiento ANIMHU 2017-2021.  |
|                    | Parlamento Andino (oficina nacional)  | 55                 | Armonización legislativa para el área andina                      | ● 108,33%               | ● 100,00%                  | Se presentó la creación de la comisión especial de naciones, pueblos y nacionalidades indígenas originarias y comunidades afrodescendientes. Además por parte del bloque total de Parlamentarios Andinos de Ecuador se acordó Decisión para garantizar la exoneración del requisito de visado Schengen para estancias y una propuesta de norma comunitaria para promover el emprendimiento, innovación e infraestructura como motor de reactivación económica de la región. La Representación Parlamentaria del Ecuador, aportaron con 9 instrumentos de pronunciamiento en el periodo 2021, con gran aporte para los ciudadanos de la comunidad Andina. |
|                    | Sección Nacional del Ecuador del Instituto Panamericano de Geografía e Historia | 86                 | Investigación desarrollo innovación y/o transferencia tecnológica | ● 100,00%               | ● 99,86%                   | Durante el año 2021 se alcanzaron los siguientes resultados: Existieron 59.249 visitas a la página web institucional, además, el OPAC (Online Public Access Catalog) facilitó la consulta a 445 usuarios. También, la Gestión Técnica Científica prestó asesoramiento técnico, esto permitió el envío de 5 propuestas de estudio técnico al IPGH Org. Finalmente, se concretaron los proyectos de asistencia técnica: Plataforma para la visibilización de la violencia de género en América Latina y Geoeduca de las Américas y se realizaron 44 eventos científicos on-line con la participación de 2.942 participantes.                               |

**Semaforización:** ● 100% - 85%; ● 84,99% - 70%; ● 69,99% - 0%.

**Fuente:** Secretaría Nacional de Planificación, Módulo Seguimiento a la Planificación Institucional del SIPeIP, corte 31 de diciembre de 2021. Programas alineados al Objetivo 16. Sistema Integrado de Gestión Financiera e-SIGEF – Ministerio de Economía y Finanzas - Ejecución Presupuestaria, excluye sectorial del Tesoro Nacional, corte 31 de diciembre de 2021.

## 2.16.2 Análisis presupuestario del Plan Anual de Inversiones

Al objetivo 16, se encuentran alineados 5 proyectos para el año 2021, registrándose un presupuesto codificado de USD 6,49 millones y una ejecución de USD 2,22 millones (34,14% ejecutado).

A nivel de los Gabinetes Sectoriales establecidos, el Gabinete Económico es el que mayor porcentaje de participación tiene en cuanto al monto codificado, con USD 5,33 millones (82,04%), seguido por el Gabinete de Seguridad con USD 0,95 millones (14,63%).

A continuación, se presenta la ejecución presupuestaria correspondiente al año 2021 a nivel de Gabinete Sectorial.

**Tabla 71. Ejecución presupuestaria de los proyectos de inversión por gabinete alineados al objetivo 16 (millones de dólares)**

| Gabinete Sectorial | Nro. Entidades | Nro. De Proyectos | Presupuesto Codificado | Presupuesto Devengado | % Ejecución   | Semáforo |
|--------------------|----------------|-------------------|------------------------|-----------------------|---------------|----------|
| Económico          | 1              | 3                 | 5,33                   | 1,42                  | 26,69%        | ●        |
| Seguridad          | 1              | 1                 | 0,95                   | 0,61                  | 63,77%        | ●        |
| Estratégico        | 1              | 1                 | 0,22                   | 0,19                  | 87,60%        | ●        |
| <b>Total</b>       | <b>3</b>       | <b>5</b>          | <b>6,49</b>            | <b>2,22</b>           | <b>34,14%</b> | <b>●</b> |

**Semaforización ejecución presupuestaria al cuarto trimestre:** ● Mayor al 85%; ● 84,99% - 70%; ● 69,99% - 0%.

**Fuente:** Módulo Seguimiento a la Planificación Institucional del Sistema Integrado de Planificación e Inversión Pública – SIPeIP, Secretaría Nacional de Planificación. Sistema Integrado de Gestión Financiera e-SIGEF, Ministerio de Economía y Finanzas - Ejecución Presupuestaria. Corte 31 de diciembre de 2021.

A nivel de entidades, el Ministerio de Transporte y Obras Públicas, concentran el 82,04% del presupuesto codificado. A continuación, se presenta la ejecución presupuestaria teniendo en cuenta las entidades que tienen proyectos alineados al objetivo 16.

**Tabla 72. Ejecución presupuestaria de los proyectos de inversión por entidad alineados al objetivo 16 (millones de dólares)**

| Entidad  | Gabinete Sectorial | Nro. Proyectos | Presupuesto Codificado | Presupuesto Devengado | Ejecución     | Semáforo |
|--|--------------------|----------------|------------------------|-----------------------|---------------|----------|
| Ministerio de Transporte y Obras Públicas              | Económico          | 3              | 5,33                   | 1,42                  | 26,69%        | ●        |
| Instituto Oceanográfico y Antártico de la Armada       | Seguridad          | 1              | 0,95                   | 0,61                  | 63,77%        | ●        |
| Ministerio de Relaciones Exteriores y Movilidad Humana | Estratégico        | 1              | 0,22                   | 0,19                  | 87,60%        | ●        |
| <b>Total</b>   |                    | <b>5</b>       | <b>6,49</b>            | <b>2,22</b>           | <b>34,14%</b> | <b>●</b> |

**Semaforización ejecución presupuestaria al cuarto trimestre:** ● Mayor al 85%; ● 84,99% - 70%; ● 69,99% - 0%.

**Fuente:** Módulo Seguimiento a la Planificación Institucional del Sistema Integrado de Planificación e Inversión Pública – SIPeIP, Secretaría Nacional de Planificación. Sistema Integrado de Gestión Financiera e-SIGEF, Ministerio de Economía y Finanzas - Ejecución Presupuestaria. Corte 31 de diciembre de 2021.

### 2.16.3 Análisis del cumplimiento de metas de los proyectos de inversión

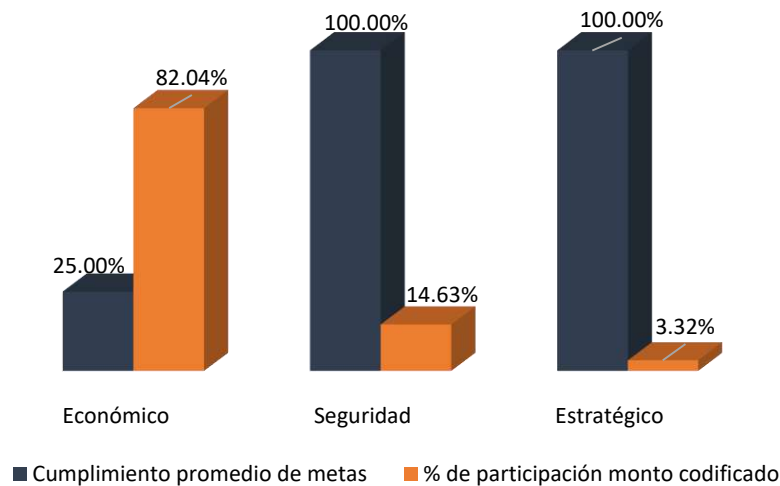
Al objetivo 16 del Plan se encuentran alineados 5 proyectos de inversión y todos tienen programación de metas físicas para el año 2021.

#### *Análisis del cumplimiento de metas de los proyectos de inversión por gabinete sectorial*

De los 5 proyectos que cuentan con programación de metas físicas al año 2021, se identifica que el Gabinete Económico cuenta con el mayor número de proyectos con programación de metas, cuya participación es del 60,00% (3 proyectos) y alcanzaron una ejecución promedio de metas físicas del 25,00%. El Gabinete de Seguridad tiene una participación 20,00% (1 proyecto) y presenta una ejecución promedio de metas físicas del 100,00% y el Gabinete Estratégico, tiene una ejecución promedio de metas físicas del 100,00% con una participación del 20,00% (1 proyecto).

De los 5 proyectos que cuentan con programación de metas físicas al 2021, presentan un presupuesto codificado de USD 6,49 millones, siendo el Gabinete Económico que mayor participación de presupuesto codificado tiene 82,04% (USD 5,33 millones), de acuerdo con el siguiente detalle:

**Gráfico 42. Porcentaje promedio de ejecución de metas y participación presupuestaria de proyectos por gabinete sectorial alineados al objetivo 16.**



**Fuente:** Módulo Seguimiento a la Planificación Institucional del Sistema Integrado de Planificación e Inversión Pública – SIPeIP, Secretaría Nacional de Planificación. Sistema Integrado de Gestión Financiera e-SIGEF, Ministerio de Economía y Finanzas - Ejecución Presupuestaria. Corte 31 de diciembre de 2021.

#### Análisis Cumplimiento de metas de los proyectos de inversión por entidad

El Ministerio de Transporte y Obras Públicas, concentra el 82,04% del presupuesto codificado (5,33 millones de un total de USD 6,49 millones de presupuesto codificado), con una participación en proyectos del 60,00% (3 proyectos de 5 proyectos) alineados al objetivo 16, y tienen programación de metas físicas para el año 2021.

**Tabla 73. Proyectos del Ministerio de Transporte y Obras Públicas con programación de metas físicas alineados al objetivo 16 (millones de dólares)**

| CUP Proyecto            | Presupuesto Codificado | Presupuesto Devengado | Ejecución     | Programación Anual 2021 | Ejecución Anual 2021 | Cumplimiento de Metas |
|-------------------------|------------------------|-----------------------|---------------|-------------------------|----------------------|-----------------------|
| 175200000.0000.375906   | 3,74                   | 0,16                  | 4,38%         | 50,00%                  | 5,00%                | 10,00%                |
| 175200000.506.3664      | 1,59                   | 1,26                  | 79,17%        | 20,00%                  | 13,00%               | 65,00%                |
| 175200000.0000.18606207 | 0,00                   | 0,00                  | 0,00%         | 0,50%                   | 0,00%                | 0,00%                 |
| <b>Total</b>            | <b>5,33</b>            | <b>1,42</b>           | <b>26,69%</b> | <b>-</b>                | <b>-</b>             | <b>-</b>              |

**Semaforización ejecución presupuestaria al cuarto trimestre:** ● 100% - 85,00%; ● 84,99% - 70,00%; ● 69,99% - 0%.

**Semaforización ejecución metas al cuarto trimestre:** ● 100% - 85,00%; ● 84,99% - 70,00%; ● 69,99% - 0%.

**Fuente:** Módulo Seguimiento a la Planificación Institucional del Sistema Integrado de Planificación e Inversión Pública – SIPeIP, Secretaría Nacional de Planificación. Sistema Integrado de Gestión Financiera e-SIGEF, Ministerio de Economía y Finanzas - Ejecución Presupuestaria. Corte 31 de diciembre de 2021.

## CAPÍTULO III

### 3.1 Alertas de proyectos de inversión

En el presente capítulo del informe se detallan las alertas que presentan los proyectos, como resultado del proceso de seguimiento realizado para el cuarto trimestre del ejercicio fiscal 2021.

#### 3.1.1 Proyectos sin reportar información

De los proyectos que debían registrar información respecto al avance de metas correspondiente al proceso de seguimiento para el periodo enero – diciembre de 2021, 2 proyectos no fueron reportados de acuerdo con el siguiente detalle:

**Tabla 74. Proyectos sin reportar información**  
(millones de dólares)

| Entidad  | CUP SIPeIP           | Nombre del Proyecto  | Codificado  | Devengado   | Ejecución     |
|--|----------------------|--|-------------|-------------|---------------|
| Universidad Técnica Luis Vargas Torres de Esmeraldas | 91650000.0000.384447 | Construcción de 2 bloques de aulas de 2 plantas en la FACAAM   | 0,21        | 0,21        | 99,95%        |
|  | 91650000.0000.376730 | construcciones y adecuaciones de espacios físicos en el campus universitario de nuevos horizontes y mutile de la UTELVLT | 0,04        | 0,04        | 99,99%        |
| <b>Total</b>   |                      |  | <b>0,25</b> | <b>0,25</b> | <b>99,96%</b> |

**Fuente:** Módulo Seguimiento del Sistema Integrado de Planificación e Inversión Pública – SIPeIP, Secretaría Nacional de Planificación. Sistema Integrado de Gestión Financiera e-SIGEF, Ministerio de Economía y Finanzas - Ejecución Presupuestaria. Corte 31 de diciembre de 2021.

Ante el incumplimiento de registro de información en el Módulo de Seguimiento del Sistema Integrado de Planificación e Inversión Pública, mediante Oficio Nro. SNP-SNP-2022-0045-OF del 03 de febrero de 2022 se informó y solicitó a la máxima autoridad tomar las acciones correspondientes, en cumplimiento a la normativa vigente, a fin de que la entidad cumpla con lo establecido por el ente rector de la Planificación Nacional.

#### 3.1.2 Proyectos sin registros en el SIPeIP

Del seguimiento del avance físico y presupuestario de proyectos al 2021, se puede evidenciar que dos proyectos no cuentan con registros en el SIPeIP, de acuerdo con el siguiente detalle:

**Tabla 75. Proyectos sin registros en el SIPeIP**  
(millones de dólares)

| Entidad   | Nombre del Proyecto  | Codificado   | Devengado    | Ejecución     |
|---|--|--------------|--------------|---------------|
| Consejo de Gobierno del Régimen Especial de Galápagos | Fortalecimiento al Consejo de Gobierno del Régimen Especial de Galápagos | 14,84        | 12,06        | 81,30%        |
| -   | Anticipo por devengar de ejercicios anteriores                           | 0,00         | 0,00         | 0,00%         |
| <b>Total</b>  |  | <b>14,84</b> | <b>12,06</b> | <b>81,30%</b> |

**Fuente:** Módulo Seguimiento del Sistema Integrado de Planificación e Inversión Pública – SIPeIP, Secretaría Nacional de Planificación. Sistema Integrado de Gestión Financiera e-SIGEF, Ministerio de Economía y Finanzas - Ejecución Presupuestaria. Corte 31 de diciembre de 2021.

Los proyectos que no se encuentran registrados en el SIPeIP son:

- Proyecto “Fortalecimiento al consejo de gobierno del régimen”, perteneciente al Consejo de Gobierno del Régimen Especial de Galápagos, el mismo que se encuentra incluido en el PAI 2021 con presupuesto codificado y devengado, pero no cuenta con el registro de información en el SIPeIP.
- Proyecto “Anticipo por devengar de ejercicios anteriores”, corresponde a la fuente 998 de saldos presupuestarios no devengados en ejercicios anteriores por parte de las entidades que ejecutan proyectos de inversión.

### 3.1.3 Proyectos en ejecución sin programación de metas para el 2021

De los 641 proyectos que se encuentra alineados a los objetivos del Plan nacional de Desarrollo, existen 87 proyectos que, a pesar de contar con presupuesto codificado, no cuentan con programación de metas físicas para ningún trimestre del 2021, es decir la programación de metas físicas es de valor cero para todos los trimestres, de acuerdo con el siguiente detalle:

**Tabla 76. Proyectos en ejecución sin programación de metas 2021**  
(millones de dólares)

| Entidad   | CUP SIPeIP            | Nombre del Proyecto  | Codificado | Devengado |
|---|-----------------------|--|------------|-----------|
| Agencia Nacional de Regulación y Control del Transporte Terrestre Transito y Seguridad Vial | 50590000.0000.373716  | Proyecto de seguridad integral para el transporte público y comercial  | 0,86       | 0,70      |
| Consejo de la Judicatura  | 20100000.0000.373591  | Creación y mejoramiento de la infraestructura civil judicial ajustada al nuevo modelo de gestión de la justicia.                       | 2,90       | 2,87      |
|   | 20100000.0000.383719  | Desvinculación de servidores del Consejo de la Judicatura a nivel nacional   | 1,72       | 1,72      |
|   | 20100000.0000.377947  | Combatir la impunidad de los delitos a nivel nacional  | 0,01       | 0,01      |
| Escuela Superior Politécnica del Chimborazo   | 91630000.0000.383714  | Construcción y fiscalización del edificio de aulas institucionales no. 04, ESPOCH, campus Riobamba                                     | 0,25       | 0,25      |
|   | 91630000.607.2655     | Mantenimiento de la infraestructura física institucional   | 0,21       | 0,19      |
|   | 91630000.0000.382729  | Estudios definitivos, construcción y fiscalización del edificio de aulas institucionales no. 02, ESPOCH, campus Riobamba               | 0,00       | 0,00      |
|   | 91630000.0000.382726  | Estudios definitivos, construcción y fiscalización del edificio de aulas institucionales no. 01, ESPOCH, campus Riobamba               | 0,00       | 0,00      |
| Instituto Nacional de Estadísticas y Censos   | 31210000.0000.382709  | Encuesta nacional de salud y nutrición - ENSANUT 2018  | 0,00       | 0,00      |
| Instituto Nacional de Evaluación Educativa  | 092140000.0000.375466 | Implementación de la evaluación integral del sistema educativo   | 0,22       | 0,22      |
| Ministerio de Agricultura y Ganadería   | 00101610              | Programa sistema nacional de información y gestión de tierras rurales e infraestructura tecnológica                                    | 0,61       | 0,59      |
|   | 00101465              | Rehabilitación de la infraestructura de los sistemas de riego a nivel nacional   | 0,10       | 0,01      |
|   | 133600000.0000.372773 | Habilitación de tierras para uso agrícola en áreas comunales de la península de Santa Elena en el marco del proyecto PIDAASSE, fase II | 0,06       | 0,06      |



| Entidad  | CUP SIPEIP            | Nombre del Proyecto   | Codificado | Devengado |
|--|-----------------------|---|------------|-----------|
|  | 133600000.0000.375587 | Implementación del centro de producción de bioinsumos para la agricultura a base de microorganismos benéficos.  | 0,03       | 0,03      |
| Ministerio de Cultura y Patrimonio                       | 91500000.0000.375481  | Construcción de Teatro de Loja  | 0,02       | 0,02      |
| Ministerio de Defensa Nacional                           | 60700000.0000.381246  | Recuperación de aeronaves de ala fija en apoyo a las operaciones de gestión de riesgos (naturales y antrópicos), seguridad integral y operaciones militares que ejecuta la brigada de aviación del ejército no. 15 Paquisha | 2,74       | 2,58      |
|  | 60700000.0000.375504  | Recuperación de las capacidades y eficiencia del sistema de vigilancia aeromarítima UAV para el control de los espacios acuáticos   | 0,84       | 0,84      |
|  | 60700000.0000.376544  | Mejoramiento operativo de la aviación de transporte ligero de la Fuerza Aérea Ecuatoriana FAE   | 0,12       | 0,12      |
|  | 60700000.214.3097     | Modernización de unidades submarinas  | 0,12       | 0,12      |
| Ministerio de Desarrollo Urbano y Vivienda               | 185500000.446.2398    | Programa de vivienda rural y urbano marginal  | 0,10       | 0,10      |
|  | 40400000.724.5446     | Generación y restauración de áreas verdes para la ciudad de Guayaquil - "Guayaquil Ecológico"   | 0,01       | 0,01      |
| Ministerio de Economía y Finanzas                        | 81300000.0000.378186  | Implementación e implantación del sistema integrado de gestión de las finanzas públicas - Ecuador   | 2,35       | 0,93      |
|  | 81300000.0000.380847  | Fortalecimiento de capacidades para la implementación de acciones de mitigación de riesgos y recuperación ante emergencias  | 0,13       | 0,13      |
| Ministerio de Educación                                  | 91400000.0000.387004  | Intervención y mejoramiento de infraestructura educativa  | 10,35      | 0,05      |
|  | 91400000.378.7495     | Construcción de escuelas seguras multifuncionales   | 0,28       | 0,14      |
|  | 91400000.0000.383102  | Fortalecimiento del abordaje integral de situaciones de violencia detectadas o cometidas en el sistema nacional de educación  | 0,22       | 0,19      |
|  | 91400000.378.3770     | Educación básica para jóvenes y adultos   | 0,20       | 0,03      |
|  | 91400000.378.3773     | Modelo de educación inclusiva   | 0,01       | 0,00      |
| Ministerio de Energía y Recursos Naturales no Renovables | 144210000.0000.372174 | Hibrido Isabela   | 0,03       | 0,03      |
| Ministerio de Gobierno                                   | 30420000.0000.374405  | Escuela permanente y continua de formación ciudadana  | 0,03       | 0,03      |
| Ministerio de Salud Pública                              | 123200000.616.6962    | Sostenibilidad de la operación de las unidades del Ministerio de Salud  | 193,93     | 193,90    |
|  | 123200000.632.2477    | Infraestructura física, equipamiento, mantenimiento, estudios y fiscalización en salud  | 140,63     | 133,93    |
|  | 123200000.616.6997    | Apoyo a la extensión en la protección social y atención social en salud   | 12,48      | 9,54      |
| Ministerio de Transporte y Obras Públicas                | 175200000.21.6871     | Rectificación y mejoramiento de la carretera Quilotoa - Chugchilan en la provincia de Cotopaxi  | 5,54       | 5,54      |
|  | 175200000.0000.373923 | Términos de referencia para contratar los estudios de factibilidad, impacto ambiental e ingeniería definitivos de la carretera Mitad del Mundo - Calacalí - La Independencia.   | 0,55       | 0,55      |
|  | 175200000.0000.387344 | Estabilización - mitigación del sitio crítico del km 49 de la carretera e582 Cuenca - Molleturo - El Empalme etapa 1 ubicado en la provincia del Azuay  | 0,53       | 0,00      |
|  | 175200000.506.3849    | Mantenimiento vial de la provincia de Santa Elena   | 0,51       | 0,47      |
|  | 175200000.0000.375118 | Implementación de señalización horizontal y vertical, vallas, semáforos y reformas geométricas  | 0,08       | 0,07      |

| Entidad  | CUP SIPEIP            | Nombre del Proyecto  | Codificado | Devengado |
|--|-----------------------|--|------------|-----------|
|  |                       | para 422 intersecciones secundarias de vía del sistema ferroviario en el tramo Quito - Durán   |            |           |
|  | 175200000.766.3684    | Construcción de los puentes Sardinas Chico, Sardinas Grande, Santa Rosa, Salado y Malo y sus accesos carretera Baeza Lago Agrío.   | 0,06       | 0,06      |
|  | 175200000.0000.380004 | Estudios definitivos del nuevo puente vehicular sobre la quebrada Salsipuedes, cantón Pallatanga, provincia de Chimborazo  | 0,02       | 0,02      |
|  | 175200000.0000.375953 | Construcción del intercambiador de tráfico en la vía San Vicente-san pablo para la interconexión del corredor E40 y E15 incluye intercambiador San Vicente - San Pablo y vía San Vicente Atahualpa | 0,02       | 0,02      |
|  | 175200000.1074.7008   | Construcción del puente Quijos 2 sobre el río Quijos   | 0,00       | 0,00      |
| Ministerio del Ambiente, Agua y Transición Ecológica             | 40400000.0000.376198  | Desarrollo de enfoques de manejo de paisajes en el sistema nacional de áreas protegidas del Ecuador para mejorar la conservación de la vida silvestre en peligro de extinción mundial              | 0,25       | 0,25      |
|  | 133940000.784.3337    | Manejo del recurso hídrico de la cuenca del Paute  | 0,03       | 0,03      |
|  | 40400000.0000.376207  | Gestión integrada para la lucha contra la desertificación, degradación de la tierra y adaptación al cambio climático   | 0,01       | 0,01      |
| Secretaría de Derechos Humanos                                   | 50610000.733.5808     | Plan articulado de optimización de unidades judiciales, infraestructura y equipamiento de la función judicial  | 0,17       | 0,17      |
| Secretaría de Educación Superior Ciencia Tecnología e Innovación | 091590000.0000.372746 | Sistema nacional de nivelación y admisión  | 1,71       | 1,45      |
|  | 91510000.1484.6234    | Proyectos de I+D+I   | 0,49       | 0,49      |
|  | 091590000.0000.376139 | Proyecto de excelencia   | 0,10       | 0,07      |
|  | 091590000.0000.373960 | Plan de contingencia   | 0,04       | 0,04      |
| Secretaría Nacional de Planificación                             | 30400000.0000.374323  | Implementación integral de distritos y circuitos administrativos de planificación del buen vivir   | 0,03       | 0,00      |
| Secretaría Técnica de Gestión Inmobiliaria del Sector Público    | 30670000.0000.374910  | Implementación de proyectos inmobiliarios estratégicos para la distribución a nivel nacional de las instituciones del sector público   | 2,64       | 1,99      |
| Universidad Agraria del Ecuador                                  | 91680000.0000.384735  | Partenón universitario Guayaquil   | 2,24       | 0,00      |
|  | 91680000.0000.384204  | Equipamiento físico y tecnológico de nuevas aulas y laboratorios de las facultades de la UAE   | 0,69       | 0,00      |
|  | 91680000.0000.384742  | Torre universitaria Guayaquil  | 0,62       | 0,00      |
|  | 91680000.0000.383699  | Museo-galería en CUM   | 0,45       | 0,00      |
|  | 91680000.0000.384749  | Construcción de edificio de educación virtual CUM  | 0,39       | 0,00      |
|  | 91680000.0000.374433  | Estudio, construcción, fiscalización y equipamiento Datacenter campus Guayaquil, UAE   | 0,24       | 0,00      |
|  | 91680000.0000.383704  | Plaza central en Guayaquil   | 0,22       | 0,00      |
|  | 91680000.0000.383703  | Frontispicio en Guayaquil  | 0,21       | 0,00      |
|  | 91680000.0000.372843  | Construcción de un edificio para auditorium, arquitectura grecorromana para la CUM, capacidad 300 personas, área 740 m2  | 0,20       | 0,00      |
|  | 91680000.0000.383718  | Terminación de la remodelación y equipamiento del edificio de la unidad educativa campus Guayaquil   | 0,08       | 0,00      |
|  | 91680000.0000.378203  | Vivero y laboratorio de germoplasma en CUM   | 0,02       | 0,00      |
| Universidad Central del Ecuador                                  | 91750000.0000.378120  | Entorno académico modernización de laboratorios y acreditación   | 0,67       | 0,01      |

| Entidad  | CUP SIPEIP            | Nombre del Proyecto   | Codificado | Devengado |
|--|-----------------------|---|------------|-----------|
|  | 91750000.0000.378126  | Proyecto de modernización e infraestructura laboratorios y espacios académicos de FIGEMPA   | 0,22       | 0,21      |
| Universidad de Cuenca  | 91610000.807.4084     | Equipamiento Universidad de Cuenca  | 7,17       | 3,46      |
|  | 91610000.608.3676     | Fomento y desarrollo científico y tecnológico   | 3,05       | 2,66      |
|  | 91610000.807.3723     | Ejecución de obras menores y mantenimiento  | 1,07       | 0,56      |
|  | 91610000.608.7237     | Becas   | 0,70       | 0,68      |
| Universidad de Investigación de Tecnología Experimental YACHAY | 091830000.0000.381127 | Implementación de lineamientos y enfoques de aspecto cultural, científico, así como el fortalecimiento de la dimensión social de las relaciones entre la unión europea y la comunidad de estados latinoamericanos y caribeños | 0,00       | 0,00      |
| Universidad de las Fuerzas Armadas ESPE                        | 91890000.0000.386764  | Plataforma asistencial docente y de investigación en salud de la Universidad de las Fuerzas Armadas - ESPE (PADIS-ESPE)   | 0,61       | 0,00      |
|  | 91890000.1059.5213    | Proyecto de inversión para la implementación de la segunda fase del campus de la nueva sede ESPE Latacunga  | 0,05       | 0,05      |
| Universidad Estatal de Bolívar                                 | 91620000.0000.384627  | Proyecto jubilaciones de los servidores de la Universidad Estatal de Bolívar 2019-2021  | 0,40       | 0,40      |
|  | 91620000.0000.385648  | Fortalecimiento de laboratorios para el desarrollo de la capacidad analítica de los estudiantes de las diferentes carreras de las facultades de la UEB  | 0,39       | 0,21      |
|  | 91620000.0000.385646  | Fortalecimiento de la estructura tecnológica de la UEB  | 0,21       | 0,00      |
| Universidad Estatal del Sur de Manabí                          | 91820000.0000.386784  | Repotenciación del sistema eléctrico del campus los ángeles de la Universidad Estatal del Sur de Manabí primera etapa planta alta   | 0,51       | 0,00      |
|  | 91820000.0000.385566  | Equipamiento y mantenimiento a las edificaciones de los centros de capacitación y desarrollo local que funcionan en los cantones Paján, Puerto López y Santa Ana  | 0,15       | 0,00      |
|  | 91820000.0000.385466  | Fortalecimiento del entorno virtual de aprendizaje mediante la incorporación de recursos tecnológicos en el centro de datos de la Universidad Estatal del Sur de Manabí.  | 0,10       | 0,00      |
|  | 91820000.0000.385442  | Publicación de libros académicos y/o científicos para el fortalecimiento de la docencia y la difusión científica de resultados de investigación, en la Universidad Estatal del Sur de Manabí                                  | 0,02       | 0,00      |
|  | 91820000.0000.384367  | Determinación de carga viral en pacientes infectados con VIH de la zona sur de Manabí   | 0,01       | 0,00      |
|  | 91820000.0000.386445  | Restauración ecológica del bosque seco tropical con Especies nativas de interés comercial en la comuna Sancán   | 0,01       | 0,00      |
| Universidad Técnica de Ambato                                  | 91760000.0000.385987  | Nuevo campus de grado, posgrado y educación virtual nacional con proyección internacional de la Universidad Técnica de Ambato   | 1,20       | 1,20      |
|  | 91760000.0000.375507  | Programa de formación de profesionales UTA tercer nivel   | 0,39       | 0,00      |
|  | 91760000.0000.380239  | Edificio de parqueaderos para el campus de investigación e innovación económica social y productiva   | 0,14       | 0,14      |
|  | 91760000.617.6622     | Bloque de la facultad de ciencias de la salud   | 0,05       | 0,00      |
| Universidad Técnica de Machala                                 | 91640000.0000.384665  | Implementación de planes institucionales de retiro voluntario y obligatorio con fines de jubilación de los servidores de la Universidad Técnica de Machala  | 0,70       | 0,63      |

| Entidad      | CUP SIPEIP           | Nombre del Proyecto  | Codificado    | Devengado     |
|--------------|----------------------|--|---------------|---------------|
|              | 91640000.0000.382696 | Construcción, adecuación y equipamiento del área donde funcionará la unidad de archivo general | 0,54          | 0,00          |
| <b>Total</b> |                      |  | <b>408,08</b> | <b>370,78</b> |

**Fuente:** Módulo Seguimiento del Sistema Integrado de Planificación e Inversión Pública – SIPEIP, Secretaría Nacional de Planificación. Sistema Integrado de Gestión Financiera e-SIGEF, Ministerio de Economía y Finanzas - Ejecución Presupuestaria. Corte 31 de diciembre de 2021.

**ALERTA:** De acuerdo con el detalle de los proyectos que no contaron con programación de metas físicas para el 2021, una vez finalizado el ejercicio fiscal, las entidades responsables de su ejecución deben proceder con el análisis correspondiente para definir si deben cumplir con el proceso de cierre o baja, de acuerdo con lo que establece la normativa legal vigente.

### 3.1.4 Proyectos finalizados

De los 641 proyectos que se encuentra alineados a los objetivos del Plan nacional de Desarrollo, existen 158 proyectos que se encuentran en estado “Finalizado” de acuerdo con la información reportada por las entidades, de acuerdo con el siguiente detalle:

**Tabla 77. Proyectos reportados con estado “Finalizado”**  
(millones de dólares)

| Entidad  | CUP SIPEIP            | Nombre del Proyecto  | Codificado | Devengado |
|--|-----------------------|--|------------|-----------|
| Agencia de Regulación y Control de la Bioseguridad y Cuarentena para Galápagos | 040470000.0000.376147 | Consolidación del sistema de prevención, control y erradicación de Especies invasoras en las Islas Galápagos   | 0,16       | 0,15      |
| Consejo de Gobierno del Régimen Especial de Galápagos                          | 040450000.0000.385986 | Adquisición de kits de alimentos e insumos médicos del tratamiento del COVID-19 para la atención de la emergencia sanitaria en la provincia de Galápagos | 0,27       | 0,22      |
| Contraloría General del Estado   | 195910000.0000.376974 | Mejoramiento de la función de control de la Contraloría General del Estado   | 0,09       | 0,09      |
| Defensoría Pública   | 020150000.0000.382725 | Rehabilitación del edificio de la Defensoría Pública en la ciudad de Portoviejo como consecuencia del terremoto del 16 de abril del 2016                 | 0,40       | 0,40      |
| Dirección General de Aviación Civil  | 175220000.0000.373361 | Renovación de sistemas informáticos, redes, comunicaciones y voz sobre IP  | 0,00       | 0,00      |
| Empresa Nacional Minera ENAMI EP   | 429000000.0000.374467 | Proyecto de prefactibilidad minera del área La Bonita  | 0,00       | 0,00      |
| Escuela Superior Politécnica Agropecuaria de Manabí Manuel Félix López         | 91880000.0000.381822  | Pago de compensación por jubilación al personal docente, administrativo y trabajadores de la ESPAM MFL   | 0,06       | 0,06      |
|  | 91880000.0000.382653  | Mantenimiento de la infraestructura física institucional 2018-2021   | 0,04       | 0,04      |
|  | 91880000.0000.383767  | Determinación del requerimiento hídrico de los cultivos en el Valle Carrizal - Chone   | 0,00       | 0,00      |
|  | 91880000.0000.383771  | Caracterización morfológica, molecular y patogénica de hongos asociados a plantas cultivables de Manabí  | 0,00       | 0,00      |
|  | 91880000.0000.383766  | Efectos del biochar sobre las propiedades físicas y químicas de los suelos y la productividad agrícola en Manabí - Ecuador                               | 0,00       | 0,00      |

| Entidad | CUP SIPEIP           | Nombre del Proyecto  | Codificado | Devengado |
|---------|----------------------|--|------------|-----------|
|         | 91880000.0000.383022 | Línea base para la generación de paisajes culturales como nueva alternativa de desarrollo turístico: caso de estudio el cacao  | 0,00       | 0,00      |
|         | 91880000.0000.383707 | Línea base para el desarrollo rural sostenible en el sistema de producción limonera, Portoviejo, Ecuador   | 0,00       | 0,00      |
|         | 91880000.0000.383763 | Polinizadores en sistemas de producción de cacao fino y su relación con diferentes sustratos en Manabí   | 0,00       | 0,00      |
|         | 91880000.0000.383673 | Instrucciones técnicas sobre buenas prácticas de manufactura, adecuación y comercialización de productos alimenticios mínimamente procesados   | 0,00       | 0,00      |
|         | 91880000.0000.383715 | Evaluación de la percepción e implicación del profesorado en la comprensión lectora del alumnado de educación general básica en cinco distritos de Manabí. (ECOLEC)                                | 0,00       | 0,00      |
|         | 91880000.0000.383736 | Evaluación de la percepción e implicación del profesorado en la producción escrita del alumnado de educación básica: caso Manabí - Ecuador   | 0,00       | 0,00      |
|         | 91880000.0000.383772 | Estudio del perfil académico, biopsicológico y socioeconómico de los estudiantes que ingresan a las carreras de grado de la Estatal Superior Politécnica agropecuaria de Manabí MFL                | 0,00       | 0,00      |
|         | 91880000.0000.383710 | Diagnóstico de la cadena productiva del sector camaronero en agua dulce en el cantón Chone   | 0,00       | 0,00      |
|         | 91880000.0000.383745 | Modelo de gestión sostenible para el desarrollo de emprendimientos turísticos en las comunidades Manabitas, Ecuador  | 0,00       | 0,00      |
|         | 91880000.0000.383762 | Sostenibilidad turística en áreas protegidas, caso de estudio: Parque Nacional Galápagos   | 0,00       | 0,00      |
|         | 91880000.0000.383737 | Metodologías para el control de gestión en las organizaciones públicas y privadas de Manabí  | 0,00       | 0,00      |
|         | 91880000.0000.382550 | Aprovechamiento de lactosuero dulce en el desarrollo de bebidas lácteas fermentadas con potencial agroindustrial   | 0,00       | 0,00      |
|         | 91880000.0000.381242 | Obtención de micro encapsulados a partir microorganismos para su aplicación en el campo agropecuario   | 0,00       | 0,00      |
|         | 91880000.0000.382551 | Suplementación de aceites esenciales de orégano ( <i>origanum vulgare l</i> ) en pollos de engorde   | 0,00       | 0,00      |
|         | 91880000.0000.381239 | Evaluación del impacto de las políticas del buen vivir en organizaciones agro-productivas solidarias   | 0,00       | 0,00      |
|         | 91880000.0000.383683 | Fincas agroturísticas: emprendimientos locales para el desarrollo rural del cantón Bolívar   | 0,00       | 0,00      |
|         | 91880000.0000.384760 | Fortalecimiento de la institucionalidad para incrementar la capacidad de gestión del gobierno autónomo parroquial de Quiroga y de sus comunidades  | 0,00       | 0,00      |
|         | 91880000.0000.384768 | Prevención de riesgos laborales en los negocios que comercializan productos inflamables en el cantón Bolívar.  | 0,00       | 0,00      |
|         | 91880000.0000.384762 | Programa de educación ambiental para la elaboración de abonos orgánicos y pesticidas ecológicos en beneficio para los habitantes de la comunidad balsa en medio como alternativa de sostenibilidad | 0,00       | 0,00      |
|         | 91880000.0000.382552 | Digestibilidad in situ y valor nutricional del pasto saboya asociadas a tres leguminosas forrajeras nativas  | 0,00       | 0,00      |

| Entidad  | CUP SIPEIP            | Nombre del Proyecto  | Codificado | Devengado |
|--|-----------------------|--|------------|-----------|
|  | 91880000.0000.381214  | Formación sobre producción ecológica y técnicas agroindustriales a productores agropecuarios de comunidades del Humedal, La Segua  | 0,00       | 0,00      |
|  | 91880000.0000.384769  | Marco de trabajo para transferencia tecnológica de software a organizaciones de la zona 4  | 0,00       | 0,00      |
|  | 91880000.0000.383754  | Hidrogel y vermicompost en agricultura de secano, Manabí - Ecuador   | 0,00       | 0,00      |
|  | 91880000.0000.383682  | Educación turística ambiental para el desarrollo sostenible del cantón Bolívar   | 0,00       | 0,00      |
|  | 91880000.0000.384765  | Educación ambiental en las comunidades productoras de maíz del cantón Bolívar para la elaboración de compost con el material residual de cosecha   | 0,00       | 0,00      |
| Escuela Superior Politécnica del Chimborazo                      | 91630000.0000.385224  | Fortalecimiento de infraestructura física mediante la construcción de un bloque de talleres de diseño gráfico bajo los principios de la arquitectura sostenible para la facultad de informática y electrónica  | 0,28       | 0,28      |
|  | 91630000.0000.385210  | Fortalecimiento de la infraestructura física mediante la construcción de talleres de robótica y laboratorio de máquinas, electrónica y prototipado bajo principios de eficiencia y auto sustentabilidad energética para la facultad de informática y electrónica | 0,26       | 0,25      |
|  | 91630000.0000.383714  | Construcción y fiscalización del edificio de aulas institucionales no. 04, ESPOCH, campus Riobamba   | 0,25       | 0,25      |
|  | 91630000.607.2655     | Mantenimiento de la infraestructura física institucional   | 0,21       | 0,19      |
|  | 91630000.0000.382729  | Estudios definitivos, construcción y fiscalización del edificio de aulas institucionales no. 02, ESPOCH, campus Riobamba   | 0,00       | 0,00      |
|  | 91630000.0000.382726  | Estudios definitivos, construcción y fiscalización del edificio de aulas institucionales no. 01, ESPOCH, campus Riobamba   | 0,00       | 0,00      |
|  | 91630000.680.3120     | Equipamiento, compra de muebles y repotenciación de laboratorios e infraestructura administrativa y académica  | 0,00       | 0,00      |
| Instituto Geográfico Militar                                     | 60720000.0000.382655  | Obtención de cartografía básica oficial actualizada del país multiescala   | 1,36       | 1,21      |
| Instituto Nacional de Estadísticas y Censos                      | 31210000.0000.373130  | Sistema de estadísticas estructurales  | 0,86       | 0,84      |
|  | 31210000.0000.382709  | Encuesta nacional de salud y nutrición - ENSANUT 2018  | 0,00       | 0,00      |
| Instituto Nacional de Investigaciones Agropecuarias - I.N.I.A.P. | 133900000.0000.382243 | Etiología de la muerte regresiva en Teca en Ecuador y rol de insectos en su dispersión   | 0,04       | 0,04      |
|  | 133900000.0000.381148 | Adquisición de equipos para el fortalecimiento de laboratorios de investigación de la estación experimental santa catalina y estación experimental tropical pichilingue del INIAP  | 0,00       | 0,00      |
| Instituto Oceanográfico y Antártico de la Armada                 | 66110000.0000.386504  | Fortalecimiento de las capacidades institucionales para contribuir con la seguridad a la navegación, desarrollo, defensa, soberanía, y proyección marítima nacional  | 6,00       | 5,98      |
|  | 60770000.0000.382564  | Fortalecimiento de las capacidades técnicas, logísticas y de investigación científica, para la estación científica "Pedro Vicente Maldonado".  | 0,19       | 0,09      |
| Ministerio de Agricultura y Ganadería                            | 00101465              | Rehabilitación de la infraestructura de los sistemas de riego a nivel nacional   | 0,10       | 0,01      |
|  | 133600000.0000.372773 | Habilitación de tierras para uso agrícola en áreas comunales de la península de Santa Elena en el marco del proyecto PIDAASSE, fase II   | 0,06       | 0,06      |

| Entidad   | CUP SIPEIP            | Nombre del Proyecto  | Codificado | Devengado |
|---|-----------------------|--|------------|-----------|
| Ministerio de Defensa Nacional                                      | 60700000.214.3097     | Modernización de unidades submarinas   | 0,12       | 0,12      |
|   | 60700000.0000.385464  | Adquisición de material q-b, neumáticos y baterías para hacer frente a la crisis sanitaria del COVID-19 para la fuerza terrestre   | 0,00       | 0,00      |
| Ministerio de Desarrollo Urbano y Vivienda                          | 142990000.0000.383323 | Construcción del malecón del margen izquierdo, aguas abajo del río Napo, en la parroquia Puerto Napo, cantón Tena  | 1,54       | 1,54      |
|   | 40400000.724.5446     | Generación y restauración de áreas verdes para la ciudad de Guayaquil - "Guayaquil Ecológico"  | 0,01       | 0,01      |
|   | 185500000.0000.372842 | Programa nacional de desarrollo urbano   | 0,00       | 0,00      |
| Ministerio de Economía y Finanzas                                   | 81300000.0000.386346  | Programa de preservación de capital: período 2021  | 412,62     | 399,12    |
|   | 81300000.0000.385064  | Estudios y creación de capacidades en el Ministerio de Economía y Finanzas para actividades de recuperación económica posteriores a shocks externos que afecten a la economía                            | 0,18       | 0,18      |
|   | 81300000.0000.380847  | Fortalecimiento de capacidades para la implementación de acciones de mitigación de riesgos y recuperación ante emergencias   | 0,13       | 0,13      |
|   | 81300000.0000.384373  | Diseño y formulación de mecanismos de focalización de subsidios e instrumentos de política pública de compensación   | 0,08       | 0,08      |
|   | 81300000.0000.382402  | Apoyo al programa de canje de deuda Ecuador - España programa de reconstrucción  | 0,08       | 0,07      |
| Ministerio de Educación   | 91400000.378.7495     | Construcción de escuelas seguras multifuncionales  | 0,28       | 0,14      |
|   | 91400000.378.3770     | Educación básica para jóvenes y adultos  | 0,20       | 0,03      |
|   | 91400000.378.3773     | Modelo de educación inclusiva  | 0,01       | 0,00      |
| Ministerio de Energía y Recursos Naturales no Renovables            | 144210000.0000.372174 | Hibrido Isabela  | 0,03       | 0,03      |
| Ministerio de Inclusión Económica y Social                          | 00101882              | Rehabilitación de la infraestructura física de los centros de desarrollo infantil gerontológicos y centros para personas con capacidades diferentes  | 0,00       | 0,00      |
|   | 102800000.0000.385467 | Proyecto para la aplicación del bono de protección familiar por emergencia por la presencia del COVID-19 en el Ecuador   | 0,00       | 0,00      |
| Ministerio de Relaciones Exteriores y Movilidad Humana              | 71200000.0000.383760  | Mejoramiento del servicio de movilidad humana a nivel nacional y en el exterior, por medio de la innovación tecnológica en el sistema core del MREMH (ESIGEX - Sistema de Gestión del Servicio Exterior) | 0,22       | 0,19      |
| Ministerio de Salud Pública   | 123200000.0000.380908 | Proyecto de contingencia para prevenir los efectos del fenómeno del niño y la posible erupción del volcán Cotopaxi y otros desastres naturales   | 0,00       | 0,00      |
|   | 123200000.733.7262    | Programa de cooperación socio sanitario en apoyo al plan binacional de paz Ecuador y Perú II fase  | 0,00       | 0,00      |
| Ministerio de Telecomunicaciones y de la Sociedad de la Información | 175400000.0000.374464 | Ampliación de la red Infocentros   | 7,55       | 7,55      |
| Ministerio de Transporte y Obras Públicas                           | 175200000.21.6871     | Rectificación y mejoramiento de la carretera Quilotoa - Chugchilan en la provincia de Cotopaxi   | 5,54       | 5,54      |
|   | 175200000.1005.6955   | Ampliación de la infraestructura de la vía concesionada de la vía Rumichaca - Riobamba varios tramos   | 0,83       | 0,83      |

| Entidad               | CUP SIPEIP            | Nombre del Proyecto   | Codificado | Devengado |
|-----------------------|-----------------------|---|------------|-----------|
|                       | 175200000.0000.373923 | Términos de referencia para contratar los estudios de factibilidad, impacto ambiental e ingeniería definitivos de la carretera Mitad del Mundo - Calacalí - La Independencia.   | 0,55       | 0,55      |
|                       | 175200000.860.7392    | Términos de referencia para la carretera Pelileo - Baños - Puyo, incluye paso lateral de Mera y Shell   | 0,54       | 0,54      |
|                       | 175200000.0000.382862 | Estudios de factibilidad, impactos ambientales e ingeniería definitivos para la rehabilitación, mantenimiento y señalización de la carretera San Lorenzo - puente sobre el río Lita perteneciente a la RVE E10 con una longitud de 75,6 km, perteneciente a la provincia de Esmeraldas. | 0,43       | 0,43      |
|                       | 175200000.0000.375118 | Implementación de señalización horizontal y vertical, vallas, semáforos y reformas geométricas para 422 intersecciones secundarias de vía del sistema ferroviario en el tramo Quito - Durán   | 0,08       | 0,07      |
|                       | 175200000.766.3684    | Construcción de los puentes Sardinas Chico, Sardinas Grande, Santa Rosa, Salado y Malo y sus accesos carretera Baeza Lago Agrío.  | 0,06       | 0,06      |
|                       | 175200000.0000.380004 | Estudios definitivos del nuevo puente vehicular sobre la quebrada Salsipuedes, cantón Pallatanga, provincia de Chimborazo   | 0,02       | 0,02      |
|                       | 175200000.0000.375953 | Construcción del intercambiador de tráfico en la vía San Vicente-san pablo para la interconexión del corredor E40 y E15 incluye intercambiador San Vicente - San Pablo y vía San Vicente Atahualpa  | 0,02       | 0,02      |
|                       | 175200000.1074.7008   | Construcción del puente Quijos 2 sobre el río Quijos  | 0,00       | 0,00      |
|                       | 175200000.0000.372275 | Reconstrucción y mantenimiento (48 meses) carretera río Pindo - Amaluzá - Jimbura - El Refugio.- (incluye la fiscalización)   | 0,00       | 0,00      |
|                       | 175200000.0000.372416 | Reconstrucción de la carretera Buenavista - Vega Rivera - Paccha - Zaruma   | 0,00       | 0,00      |
|                       | 175200000.0000.374473 | Construcción de la vía Sigchos Chugchilan   | 0,00       | 0,00      |
|                       | 175200000.0000.375649 | Puente sobre el río Zamona  | 0,00       | 0,00      |
|                       | 175200000.0000.376645 | Rehabilitación y fiscalización de la avenida Manuel Córdova Galarza   | 0,00       | 0,00      |
|                       | 175200000.0000.379490 | Construcción del puente sobre el río Lulo y accesos ubicados en el cantón Valencia, provincia de Los Ríos   | 0,00       | 0,00      |
|                       | 175200000.641.3140    | Ampliación a 6 carriles del tramo Jambelí - Latacunga - Ambato en una longitud de 90 km aproximadamente incluye la construcción de intercambiadores y obras conexas   | 0,00       | 0,00      |
|                       | 175200000.641.3168    | Mantenimiento de la c. Riobamba Zhud (rehabilitación C. Riobamba - Balbanera - Zhud excluyendo tramo Guasuntos - Chunchi)   | 0,00       | 0,00      |
|                       | 175200000.641.3672    | Fiscalización reconstrucción y mantenimiento de la carretera Arenillas - Puente Puyango - Alamor Zapotillo - Alamor tramo Arenillas - Puyango - Alamor provincia de El Oro de 80,50 km.   | 0,00       | 0,00      |
|                       | 175200000.766.3973    | Rehabilitación y mantenimiento de la carretera Chone - Canuto - Calceta - Junín - Pimpiguasi, incluye paso lateral de Junín y Puentes   | 0,00       | 0,00      |
| Ministerio de Turismo | 165100000.0000.376632 | Implementación del sistema nacional de señalización turística   | 0,00       | 0,00      |
|                       | 165100000.0000.382671 | Desarrollo de destinos y servicios turísticos   | 0,00       | 0,00      |
|                       | 165100000.0000.382673 | Innovación, mercadeo estratégico y promoción de los productos turísticos del Ecuador  | 0,00       | 0,00      |



| Entidad  | CUP SIPEIP              | Nombre del Proyecto   | Codificado | Devengado |
|--|-------------------------|---|------------|-----------|
| Ministerio del Ambiente, Agua y Transición Ecológica | 00101675                | Proyecto socio bosque de conservación.  | 2,13       | 2,13      |
|  | 00101766                | Remediación ambiental y social  | 1,20       | 1,18      |
|  | 40400000.970.4979       | Sistema de información ambiental  | 1,17       | 1,17      |
|  | 40400000.0000.376201    | Programa nacional de reforestación con fines de conservación ambiental, protección de cuencas hidrográficas y beneficios alternos   | 1,17       | 1,17      |
|  | 40400000.0000.372409    | Apoyo al sistema nacional de áreas protegidas   | 0,73       | 0,46      |
|  | 00100418                | Sistema nacional de control forestal  | 0,43       | 0,40      |
|  | 40400000.970.4961       | Gestión integral de desechos sólidos.   | 0,42       | 0,42      |
|  | 40400000.0000.373501    | Elaboración del manual de procedimientos para la aplicación de la normativa de evaluación ambiental de proyectos del sector de saneamiento ambiental y regularización ambiental de proyectos de saneamiento | 0,30       | 0,10      |
|  | 40400000.0000.376198    | Desarrollo de enfoques de manejo de paisajes en el sistema nacional de áreas protegidas del Ecuador para mejorar la conservación de la vida silvestre en peligro de extinción mundial                       | 0,25       | 0,25      |
|  | 40400000.0000.376391    | Ordenamiento ambiental integral en la cuenca del río Puyango  | 0,21       | 0,21      |
|  | 185500000.0000.18605356 | Agua y saneamiento en comunidades rurales y pequeños municipios   | 0,21       | 0,18      |
|  | 40400000.0000.378204    | Proyecto de recuperación de las áreas protegidas de la ciudad de Guayaquil - Estero Salado e Isla Santay  | 0,20       | 0,20      |
|  | 40400000.0000.375116    | Programa conservación de bosques y REDD+  | 0,10       | 0,10      |
|  | 30370000.0000.372848    | Proyecto: programa de fortalecimiento institucional   | 0,07       | 0,07      |
|  | 133940000.784.3337      | Manejo del recurso hídrico de la cuenca del Paute   | 0,03       | 0,03      |
|  | 133940000.784.3019      | Conservación y desarrollo de la cuenca del río Paute y sus afluentes  | 0,01       | 0,01      |
|  | 40400000.0000.376207    | Gestión integrada para la lucha contra la desertificación, degradación de la tierra y adaptación al cambio climático  | 0,01       | 0,01      |
|  | 30370000.0000.376123    | Desarrollo e implementación de un sistema integrado de gestión de la información hidrometeorológica y de calidad de agua en la cuenca del río Paute   | 0,00       | 0,00      |
|  | 40400000.11.2568        | Registro de emisiones y transferencias de contaminantes.  | 0,00       | 0,00      |
|  | 185500000.674.2562      | Agua potable y saneamiento rural  | 0,00       | 0,00      |
| Ministerio del Deporte                               | 91480000.0000.375625    | Apoyo al deporte de alto rendimiento 2013 - 2016  | 7,85       | 7,84      |
|  | 91480000.0000.385884    | construcción y rehabilitación de infraestructura deportiva a nivel nacional juego limpio 2030   | 2,65       | 2,25      |
|  | 91480000.651.2501       | Planificación, ejecución y terminación de proyectos de infraestructura deportiva  | 1,05       | 1,05      |
|  | 91480000.0000.376125    | Desarrollo de la actividad física en el deporte formativo, la educación física y la recreación 2014 - 2017  | 0,52       | 0,49      |
|  | 91480000.651.5071       | Centro de formación de deporte colectivo en el sector de carpuela en la provincia de Imbabura   | 0,00       | 0,00      |
| Parque Nacional Galápagos                            | 43870000.0000.374727    | Infraestructura sostenible para el buen vivir isleño del Archipiélago de Galápagos  | 0,00       | 0,00      |
| Secretaría de Derechos Humanos                       | 50610000.733.5808       | Plan articulado de optimización de unidades judiciales, infraestructura y equipamiento de la función judicial   | 0,17       | 0,17      |

| Entidad  | CUP SIPEIP           | Nombre del Proyecto   | Codificado | Devengado |
|--|----------------------|---|------------|-----------|
| Secretaría Nacional de Planificación   | 30200000.983.4238    | Estudios del proyecto de trasvase río Daule - Pedro Carbo   | 0,87       | 0,87      |
| Secretaría Técnica Ecuador Crece Sin Desnutrición Infantil   | 30380000.0000.382459 | Plan toda una vida  | 0,65       | 0,65      |
| Servicio Nacional de Atención Integral a Personas Adultas Privadas de La Libertad y a Adolescentes Infractores | 55780000.0000.386025 | Alimentación para personas privadas de la libertad y adolescentes infractores   | 34,98      | 33,90     |
|  | 55780000.0000.384484 | Transformación del sistema de rehabilitación social a nivel nacional  | 5,39       | 1,17      |
|  | 50610000.0000.377990 | Implementación de dispositivos de geoposicionamiento electrónico en el sistema de ejecución de penas que dispone el código orgánico integral penal  | 0,00       | 0,00      |
| Universidad Agraria del Ecuador  | 91680000.0000.372843 | Construcción de un edificio para auditorium, arquitectura grecorromana para la CUM, capacidad 300 personas, área 740 m2   | 0,20       | 0,00      |
| Universidad Estatal de Milagro   | 91810000.0000.384124 | Fortalecimiento de la red de agua potable y sistema de alcantarillado sanitario y pluvial de la UNEMI   | 0,00       | 0,00      |
| Universidad Estatal del Sur de Manabí  | 91820000.0000.386344 | Contratación de docentes por prestación de servicios profesionales para el proceso de nivelación de carrera del período 2021  | 0,14       | 0,09      |
|  | 91820000.0000.385389 | Contratación de tutores por prestación de servicios profesionales para el proceso de tutoras asistenciales docentes de la carrera de enfermería   | 0,08       | 0,07      |
| Universidad Intercultural de las Nacionalidades y Pueblos Indígenas AMAWTAY WASI                               | 95840000.0000.384544 | Institucionalización de la Universidad Pública Intercultural de las Nacionalidades y Pueblos Indígenas, Amawtay Wasi  | 0,71       | 0,69      |
| Universidad Laica Eloy Alfaro de Manabí  | 91740000.0000.385124 | Fortalecimiento institucional - racionalización de personal para la implementación de procesos de desenrolamiento del personal administrativo, trabajador y docente e investigador de la Universidad Laica Eloy Alfaro de Manabí  | 3,04       | 3,04      |
|  | 91740000.0000.383556 | Construcción, reconstrucción, reparación, remodelación y equipamiento de infraestructura de la Universidad Laica Eloy Alfaro de Manabí  | 1,63       | 0,61      |
|  | 91740000.0000.385704 | Fortalecimiento institucional de la Universidad Laica Eloy Alfaro de Manabí   | 1,06       | 1,06      |
| Universidad Técnica de Ambato  | 91760000.0000.385305 | Fortalecimiento de la unidad operativa de investigación en tecnología de alimentos (uoita) para la investigación, tecnología e innovación en el área de alimentos, con el fin de promover la generación y el desarrollo de empresas agroindustriales en la zona 3 del país; y monitorear el contenido de metales pesados en los cultivos afectados por las cenizas provenientes de las erupciones volcánicas del Tungurahua. (fita-uoita) | 0,42       | 0,41      |
|  | 91760000.0000.375507 | Programa de formación de profesionales UTA tercer nivel   | 0,39       | 0,00      |
|  | 91760000.0000.380239 | Edificio de parqueaderos para el campus de investigación e innovación económica social y productiva   | 0,14       | 0,14      |
|  | 91760000.617.6622    | Bloque de la facultad de ciencias de la salud   | 0,05       | 0,00      |
| Universidad Técnica de Babahoyo  | 91710000.0000.386967 | Plan de desenrolamiento para los servidores de la UTB año 2021  | 0,71       | 0,57      |
| Universidad Técnica de Cotopaxi  | 91790000.0000.379684 | Fortalecimiento académico   | 1,16       | 1,16      |
|  | 91790000.0000.379824 | Jubilación del personal docente y administrativo  | 0,14       | 0,14      |

| Entidad                        | CUP SIPEIP           | Nombre del Proyecto   | Codificado    | Devengado     |
|--------------------------------|----------------------|---|---------------|---------------|
|                                | 91790000.0000.383604 | Centro de emprendimiento UTC  | 0,02          | 0,02          |
|                                | 91790000.0000.382656 | Desarrollo de mi tierra   | 0,01          | 0,01          |
|                                | 91790000.0000.383607 | Prevención de enfermedades infecciosas y parasitarias en los animales domésticos de la zona 3 de Ecuador  | 0,01          | 0,01          |
|                                | 91790000.0000.383605 | Desarrollo y producción de un fluido de corte para el mecanizado de metales obtenido mediante la utilización del aceite de piñón ( <i>jatropha curcas</i> )   | 0,01          | 0,00          |
|                                | 91790000.0000.382505 | Invernadero inteligente con autonomía energética para el estudio experimental de cultivos de la familia de la jícama  | 0,01          | 0,00          |
|                                | 91790000.0000.382662 | Energía y tecnología al servicio de la sociedad   | 0,00          | 0,00          |
|                                | 91790000.0000.382502 | Proyecto ampliatorio del herbario de la Universidad Técnica de Cotopaxi para la investigación de la flora de la provincia, región y el país   | 0,00          | 0,00          |
|                                | 91790000.0000.383613 | Fortalecimiento de la economía popular y solidaria y las MiPymes de la provincia de Cotopaxi  | 0,00          | 0,00          |
|                                | 91790000.0000.382504 | Tecnologías para la producción de bebidas ancestrales con fines comerciales utilizando preparados enzimáticos termamyl 120 I y amylase ag 300I kéfir y levadura   | 0,00          | 0,00          |
|                                | 91790000.0000.383610 | Alternativas ecoturísticas en la hacienda de Salache de la UTC  | 0,00          | 0,00          |
|                                | 91790000.0000.382665 | UTC junto al pueblo   | 0,00          | 0,00          |
|                                | 91790000.0000.376404 | Diseño de un sistema de gestión del centro histórico de Latacunga.  | 0,00          | 0,00          |
| Universidad Técnica de Machala | 91640000.0000.382689 | Construcción del sistema integral de alcantarillado sanitario y pluvial de la Universidad Técnica de Machala  | 0,01          | 0,01          |
| Universidad Técnica del Norte  | 91690000.0000.384286 | Fortalecimiento de la gestión académica de los estudiantes de la Universidad Técnica del Norte, a través del aprendizaje de la lengua extranjera, que garantiza el nivel de suficiencia en el idioma inglés   | 1,25          | 1,25          |
|                                | 91690000.0000.385388 | Repotenciación de la infraestructura tecnológica para la Universidad Técnica del Norte  | 0,70          | 0,49          |
|                                | 91690000.0000.385365 | Fortalecimiento de los procesos de educomunicación universitaria a través del equipamiento tecnológico e implementación de transmisores tv uhf y radioenlaces microondas STL del sistema de televisión UTV la televisión universitaria con tecnología digital | 0,40          | 0,34          |
| <b>Total</b>                   |                      |   | <b>516,82</b> | <b>494,04</b> |

**Fuente:** Módulo Seguimiento del Sistema Integrado de Planificación e Inversión Pública – SIPEIP, Secretaría Nacional de Planificación. Sistema Integrado de Gestión Financiera e-SIGEF, Ministerio de Economía y Finanzas - Ejecución Presupuestaria. Corte 31 de diciembre de 2021.

**Alerta:** De acuerdo con el detalle de proyectos que se encuentran en estado “Finalizado”, las entidades responsables de su ejecución deben proceder con el cierre o baja de acuerdo con lo que establece la normativa legal vigente.

### 3.1.5 Proyectos paralizados

De los 641 proyectos que se encuentra alineados a los objetivos del Plan nacional de Desarrollo, existen 40 proyectos se encuentran en estado “Paralizados” de acuerdo con la información reportada por las entidades, los mismos que se detallan a continuación:

**Tabla 78. Proyectos reportados con estado “Paralizado”  
(millones de dólares)**

| Entidad   | CUP SIPEIP            | Nombre del Proyecto  | Codificado | Devengado |
|---|-----------------------|--|------------|-----------|
| Autoridad Portuaria de Esmeraldas                                   | 61000000.0000.374653  | Ampliación del muelle # 3, y el reforzamiento de los muelles # 2 y 3.  | 0,00       | 0,00      |
| Empresa Nacional Minera ENAMI EP                                    | 429000000.1378.6981   | Exploración avanzada del área minera pacto para la determinación de los recursos mineros   | 0,00       | 0,00      |
| Escuela Superior Politécnica del Chimborazo                         | 91630000.0000.382737  | Estudios definitivos, construcción y fiscalización del edificio de laboratorios de ciencias básicas institucionales no. 01, ESPOCH, campus Riobamba  | 1,81       | 0,37      |
| Instituto de Investigación Geológico y Energético                   | 144190000.309.5155    | Mejoramiento de las condiciones de trabajo en la pequeña minería y minería artesanal   | 0,12       | 0,12      |
| Instituto Nacional de Estadísticas y Censos                         | 31210000.0000.382902  | Encuesta de seguimiento al plan nacional de desarrollo 2018-2022 ESPND   | 0,27       | 0,27      |
| Instituto Nacional de Evaluación Educativa                          | 092140000.0000.375466 | Implementación de la evaluación integral del sistema educativo   | 0,22       | 0,22      |
| Instituto Oceanográfico y Antártico de la Armada                    | 060700000.0000.382612 | Adquisición de un buque polar hidrográfico, oceanográfico, para el desarrollo de la investigación oceánica, en espacios marítimos ecuatorianos y antárticos  | 19,39      | 0,00      |
| Ministerio de Agricultura y Ganadería                               | 133600000.0000.375587 | Implementación del centro de producción de bioinsumos para la agricultura a base de microorganismos benéficos.   | 0,03       | 0,03      |
| Ministerio de Defensa Nacional                                      | 60700000.183.2221     | Conservar la capacidad de transporte mediano de la FAE   | 0,00       | 0,00      |
|   | 60700000.488.2217     | Adquisición de armamento calibre mayor y menor para la fuerza terrestre  | 0,00       | 0,00      |
|   | 60700000.488.2277     | Ampliación de la infraestructura de transporte liviano de la fuerza terrestre (helicópteros livianos multipropósito)   | 0,00       | 0,00      |
| Ministerio de Economía y Finanzas                                   | 81300000.0000.378186  | Implementación e implantación del sistema integrado de gestión de las finanzas públicas - Ecuador  | 2,35       | 0,93      |
| Ministerio de Educación   | 91400000.0000.383102  | Fortalecimiento del abordaje integral de situaciones de violencia detectadas o cometidas en el sistema nacional de educación   | 0,22       | 0,19      |
| Ministerio de Salud Pública   | 123200000.0000.386544 | Plan de inmunizaciones y atención integral de salud a la población ecuatoriana, para enfrentar la pandemia por COVID-19  | 0,00       | 0,00      |
| Ministerio de Telecomunicaciones y de la Sociedad de la Información | 175400000.0000.386066 | Dotación de servicios de telecomunicaciones en las zonas priorizadas - familia digital   | 0,00       | 0,00      |
| Ministerio de Transporte y Obras Públicas                           | 175200000.0000.385247 | Mantenimiento vial de la provincia de Napo - vía Los Zorros, correspondiente al tramo: Campococha-y de Santa Rosa Alto; Unión Lojana - límite provincial de Orellana, RVE E436, cantón Tena, provincia de Napo | 2,49       | 1,44      |
|   | 175200000.21.4343     | Reconstrucción durante 15 meses y mantenimiento durante 24 meses de la carretera Gualaceo - Limón tramo: Gualaceo - Plan de Milagro  | 1,65       | 1,65      |

| Entidad  | CUP SIPEIP              | Nombre del Proyecto  | Codificado | Devengado |
|--|-------------------------|--|------------|-----------|
|  | 142990000.0000.378069   | Programa de Inversión Ecuador Estratégico macro sector social sectores salud, cultura, equipamiento urbano y vivienda, protección social y familiar, y deporte   | 0,34       | 0,34      |
|  | 175200000.0000.372208   | Ampliación de la av. Ordoñez Lazo, comprendida entre la av. De Las Américas y pavimento existente (Sayausi, de la ciudad de Cuenca)  | 0,04       | 0,00      |
|  | 175200000.0000.18606207 | Fiscalización y construcción para la ampliación a 4 carriles de la vía Ambato - Guaranda con pavimento rígido  | 0,00       | 0,00      |
|  | 175200000.0000.372479   | Construcción carretera Sigsig - Matanga - Gualaquiza   | 0,00       | 0,00      |
|  | 175200000.0000.374939   | Fiscalización y construcción de autopista y de Corralitos - Tillales   | 0,00       | 0,00      |
| Secretaría Nacional de Planificación               | 304000000.0000.374323   | Implementación integral de distritos y circuitos administrativos de planificación del buen vivir   | 0,03       | 0,00      |
| Servicio Integrado de Seguridad ECU 911            | 032660000.0000.384672   | Modernización del sistema de atención de emergencias y repotenciación del equipamiento tecnológico del servicio integrado de seguridad ECU 911   | 0,00       | 0,00      |
| Servicio Nacional de Contratación Pública - SERCOP | 303900000.0000.383776   | Ejecución del procedimiento de compra corporativa centralizada y externalización de la distribución y almacenamiento de medicamentos y dispositivos médicos del sistema público de salud                     | 0,70       | 0,70      |
| Universidad Agraria del Ecuador                    | 916800000.0000.380648   | Edificio con 16 aulas para la escuela de ingeniería ambiental facultad de ciencias agraria campus Guayaquil  | 0,41       | 0,11      |
|  | 916800000.0000.384184   | Fiscalización de la construcción del edificio de 16 aulas para la escuela de ingeniería ambiental facultad de ciencias agrarias campus Guayaquil   | 0,01       | 0,00      |
| Universidad de Guayaquil                           | 916600000.0000.377024   | Plan de aseguramiento de la calidad de la educación de las extensiones de la Universidad de Guayaquil  | 0,01       | 0,01      |
| Universidad Estatal del Sur de Manabí              | 918200000.0000.384284   | Adquisición operación y mantenimiento de un sistema académico software para mejorar el acceso a la información de estudiantes docentes y personal administrativo de la Universidad Estatal del Sur de Manabí | 0,13       | 0,07      |
|  | 918200000.0000.386430   | Educación contable, tributaria y financiera aplicando la auditoría integral a las personas naturales y jurídicas de la zona sur de Manabí. Fase III  | 0,01       | 0,00      |
|  | 918200000.0000.386428   | Estrategias de cuidado y prevención de infecciones de vías urinarias en mujeres embarazadas de las parroquias urbanas del cantón Jipijapa.   | 0,00       | 0,00      |
|  | 918200000.0000.386426   | Activación eficaz y eficiente de los clubes de diabéticos en la ciudad de Jipijapa. (fase II)  | 0,00       | 0,00      |
|  | 918200000.0000.386425   | Promoción de la salud para el mejoramiento del estado nutricional y desarrollo psicomotor en niños de 0 a 3 años de la parroquia Julcuy. II fase   | 0,00       | 0,00      |
|  | 918200000.0000.386424   | Intensificar el apoyo intersectorial en vigilancia epidemiológica y actividades de atención primaria en salud, en la población vulnerable del cantón Jipijapa, año 2021 (fase II).                           | 0,00       | 0,00      |
| Universidad Estatal Península de Santa Elena       | 918700000.0000.385435   | Fitoplancton y zooplancton en relación a gradiente salino de una planta productora de sal en Mar Bravo, Santa Elena  | 0,00       | 0,00      |
|  | 918700000.0000.385437   | Movilidad urbana en los sistemas de transporte público, Santa Elena de una ciudad tradicional a una ciudad inteligente   | 0,00       | 0,00      |

| Entidad                                 | CUP SIPEIP           | Nombre del Proyecto   | Codificado   | Devengado   |
|---|----------------------|---|--------------|-------------|
|   | 91870000.0000.385439 | Implementación de un sistema de monitoreo multinivel de radiación solar utilizando semaforización y sensores de rayos UV  | 0,00         | 0,00        |
|   | 91870000.0000.386467 | Evaluación de las interferencias provocadas por los lóbulos traseros de las antenas utilizadas en las redes de tercera y cuarta generación de telefonía móvil en el Ecuador | 0,00         | 0,00        |
| Universidad Laica Eloy Alfaro de Manabí | 91740000.0000.382691 | La Universidad como sujeto dinamizador del desarrollo territorial del cantón de Puerto López en la provincia de Manabí, a través de los eco museos                          | 0,00         | 0,00        |
| Universidad Nacional de Chimborazo      | 91800000.746.3050    | Construcción del bloque de la facultad de ciencias de la educación, humanas y tecnologías.  | 2,15         | 0,44        |
| <b>Total</b>                            |                      |   | <b>32,39</b> | <b>6,87</b> |

**Fuente:** Módulo Seguimiento del Sistema Integrado de Planificación e Inversión Pública – SIPEIP, Secretaría Nacional de Planificación. Sistema Integrado de Gestión Financiera e-SIGEF, Ministerio de Economía y Finanzas - Ejecución Presupuestaria. Corte 31 de diciembre de 2021.

**Alerta:** De acuerdo con el detalle de proyectos que se encuentran en estado paralizado, las entidades responsables de su ejecución deben proceder con el análisis institucional, para definir si estos proyectos deben cumplir con el proceso de cierre o baja, de acuerdo con lo que establece la normativa legal vigente.

### 3.1.6 Proyectos no inician

De los 641 proyectos que se encuentra alineados a los objetivos del Plan nacional de Desarrollo, existen 33 proyectos que “No Inician” de acuerdo con la información reportada por las entidades.

**Tabla 79. Proyectos reportados con estado “No inician”**  
(millones de dólares)

| Entidad  | CUP SIPEIP            | Nombre del Proyecto  | Codificado | Devengado |
|--|-----------------------|--|------------|-----------|
| Autoridad Portuaria de Guayaquil                         | 61010000.1032.4417    | Implementación de VTS (control de tráfico marítimo)  | 0,98       | 0,00      |
| Ministerio de Agricultura y Ganadería                    | 133600000.0000.386124 | Proyecto estratégico de acceso a mecanización y tecnificación agropecuaria sostenible  | 0,00       | 0,00      |
| Ministerio de Educación                                  | 91400000.0000.384717  | Fortalecimiento de la etnoeducación afroecuatoriana  | 0,00       | 0,00      |
| Ministerio de Energía y Recursos Naturales no Renovables | 144190000.0000.384564 | Programa de modernización y renovación del sistema eléctrico ecuatoriano   | 14,02      | 14,02     |
|  | 144190000.0000.383984 | Programa de reposición y ampliación de instalaciones del sistema nacional de transmisión                                       | 0,20       | 0,00      |
|  | 144190000.0000.385885 | Programa de gestión sostenible del sector estratégico de energía y recursos naturales no renovables e infraestructura asociada | 0,00       | 0,00      |
| Ministerio de Transporte y Obras Públicas                | 175200000.0000.382882 | Reconstrucción y ampliación del terminal pesquero y cabotaje, de la ciudad de Manta, provincia de Manabí                       | 0,00       | 0,00      |
| Universidad Agraria del Ecuador                          | 91680000.0000.384735  | Partenón universitario Guayaquil   | 2,24       | 0,00      |
|  | 91680000.0000.384204  | Equipamiento físico y tecnológico de nuevas aulas y laboratorios de las facultades de la UAE                                   | 0,69       | 0,00      |
|  | 91680000.0000.384742  | Torre universitaria Guayaquil  | 0,62       | 0,00      |
|  | 91680000.0000.383699  | Museo-galería en CUM   | 0,45       | 0,00      |

| Entidad                                      | CUP SIPeIP           | Nombre del Proyecto  | Codificado | Devengado |
|--|----------------------|--|------------|-----------|
|  | 91680000.0000.384749 | Construcción de edificio de educación virtual CUM  | 0,39       | 0,00      |
|  | 91680000.0000.374433 | Estudio, construcción, fiscalización y equipamiento Datacenter campus Guayaquil, UAE   | 0,24       | 0,00      |
|  | 91680000.0000.383704 | Plaza central en Guayaquil   | 0,22       | 0,00      |
|  | 91680000.0000.383703 | Frontispicio en Guayaquil  | 0,21       | 0,00      |
|  | 91680000.0000.383718 | Terminación de la remodelación y equipamiento del edificio de la unidad educativa campus Guayaquil   | 0,08       | 0,00      |
|  | 91680000.0000.378203 | Vivero y laboratorio de germoplasma en CUM   | 0,02       | 0,00      |
| Universidad Estatal de Bolívar               | 91620000.0000.384627 | Proyecto jubilaciones de los servidores de la Universidad Estatal de Bolívar 2019-2021   | 0,40       | 0,40      |
|  | 91620000.0000.385648 | Fortalecimiento de laboratorios para el desarrollo de la capacidad analítica de los estudiantes de las diferentes carreras de las facultades de la UEB   | 0,39       | 0,21      |
| Universidad Estatal del Sur de Manabí        | 91820000.0000.385566 | Equipamiento y mantenimiento a las edificaciones de los centros de capacitación y desarrollo local que funcionan en los cantones Paján, Puerto López y Santa Ana   | 0,15       | 0,00      |
|  | 91820000.0000.385466 | Fortalecimiento del entorno virtual de aprendizaje mediante la incorporación de recursos tecnológicos en el centro de datos de la Universidad Estatal del Sur de Manabí.   | 0,10       | 0,00      |
|  | 91820000.0000.386404 | Integración e implementación de los módulos de educación continua, proyectos de titulación, financiero y evaluación institucional en la plataforma sga-unesum para mejorar la gestión de la información                      | 0,05       | 0,00      |
|  | 91820000.0000.384964 | Fortalecimiento del área de la biblioteca y gestión de la información para mejorar los servicios que brindan a los estudiantes docentes investigadores y personal administrativo de la Universidad Estatal del Sur de Manabí | 0,03       | 0,00      |
|  | 91820000.0000.385442 | Publicación de libros académicos y/o científicos para el fortalecimiento de la docencia y la difusión científica de resultados de investigación, en la Universidad Estatal del Sur de Manabí                                 | 0,02       | 0,00      |
|  | 91820000.0000.384367 | Determinación de carga viral en pacientes infectados con VIH de la zona sur de Manabí  | 0,01       | 0,00      |
|  | 91820000.0000.386445 | Restauración ecológica del bosque seco tropical con Especies nativas de interés comercial en la comuna Sancán  | 0,01       | 0,00      |
|  | 91820000.0000.386448 | Desarrollo de sistemas electrónicos programables y aplicaciones web y móviles para potenciar el uso de la TICS de la zona sur de Manabí. Fase III  | 0,01       | 0,00      |
|  | 91820000.0000.386444 | Gestión integral de residuos sólidos en Jipijapa. Año 2021   | 0,00       | 0,00      |
| Universidad Estatal Península de Santa Elena | 91870000.0000.384093 | Generación e innovación tecnológica para la producción maicera en la provincia de Santa Elena  | 0,00       | 0,00      |
|  | 91870000.0000.386472 | Proyecto de potenciación de laboratorios para investigación y procesos académicos de la facultad de ciencias del mar   | 0,00       | 0,00      |
| Universidad Nacional de Chimborazo           | 91800000.0000.385004 | Fortalecimiento de la infraestructura y equipamiento para la facultad de ingeniería y ciencias de la salud de la Universidad Nacional de Chimborazo, cantón Riobamba, provincia de Chimborazo                                | 0,00       | 0,00      |
| Universidad Técnica de Ambato                | 91760000.0000.378238 | Campus de educación continua para desarrollo de talento humano y actualización tecnológica   | 2,10       | 0,00      |

| Entidad                        | CUP SIPEIP           | Nombre del Proyecto  | Codificado   | Devengado    |
|--------------------------------|----------------------|--|--------------|--------------|
| Universidad Técnica de Machala | 91640000.0000.382696 | Construcción, adecuación y equipamiento del área donde funcionará la unidad de archivo general | 0,54         | 0,00         |
| <b>Total</b>                   |                      |  | <b>24,19</b> | <b>14,63</b> |

**Fuente:** Módulo Seguimiento del Sistema Integrado de Planificación e Inversión Pública – SIPEIP, Secretaría Nacional de Planificación. Sistema Integrado de Gestión Financiera e-SIGEF, Ministerio de Economía y Finanzas - Ejecución Presupuestaria. Corte 31 de diciembre de 2021.

### 3.1.7 Proyectos con metas físicas no cumplidas

De los 641 proyectos que se encuentra alineados a los objetivos del Plan nacional de Desarrollo, existen 513 proyectos que reportaron programación de metas al 31 de diciembre de 2021, de los cuales, 200 proyectos presentan un bajo cumplimiento de metas programadas (semáforo rojo) de acuerdo con el siguiente detalle:

**Tabla 80. Proyectos con metas físicas no cumplidas**

| Entidad   | CUP SIPEIP            | Nombre del Proyecto  | Programación Anual 2021 | Ejecución Anual 2021 | Cumplimiento |
|---|-----------------------|--|-------------------------|----------------------|--------------|
| Agencia de Regulación y Control de las Telecomunicaciones - ARCOTEL | 195940000.0000.374877 | Fortalecimiento de la infraestructura tecnológica para el control de los servicios de telecomunicaciones y del uso del Espectro radioeléctrico   | 45,24                   | 0                    | 0,00%        |
| Autoridad Portuaria de Esmeraldas                                   | 61000000.0000.374653  | Ampliación del muelle # 3, y el reforzamiento de los muelles # 2 y 3.  | 20,4                    | 0                    | 0,00%        |
|   | 61000000.0000.374637  | Construcción de patio G2 y anexarlo a G3, patios para almacenamiento de: vehículos (C2) y contenedores (G9)  | 30,25                   | 7,52                 | 24,86%       |
| Autoridad Portuaria de Guayaquil                                    | 61010000.1032.4417    | Implementación de VTS (control de tráfico marítimo)  | 69,57                   | 0                    | 0,00%        |
| Casa de la Cultura Ecuatoriana Benjamín Carrión                     | 92060000.0000.386265  | Fomento artístico y difusión cultural de la Amazonía ecuatoriana Pacha Nua Huayra  | 84,16                   | 50,83                | 60,40%       |
| Comisión de Tránsito del Ecuador                                    | 50600000.0000.373388  | Construcción e implementación de oficinas para la investigación de accidentes de tránsito y análisis médico legal  | 1,4                     | 0                    | 0,00%        |
|   | 50600000.0000.373395  | Control de tránsito en carreteras troncales del Ecuador  | 3,35                    | 0                    | 0,00%        |
| Consejo de la Judicatura  | 20100000.0000.377945  | Impulsar la mejora permanente y modernización de los servicios   | 15,64                   | 6,45                 | 41,24%       |
| Contraloría General del Estado                                      | 195910000.0000.375508 | Ampliación del edificio matriz - edificio de parqueaderos y oficinas   | 3                       | 0                    | 0,00%        |
| Defensoría del Pueblo   | 196430000.0000.382659 | Sistema integral de prevención, protección y monitoreo del ejercicio de los derechos humanos y de la naturaleza y renovación de infraestructura tecnológica de la Defensoría del Pueblo para garantizar los servicios a la población | 50                      | 0                    | 0,00%        |



| Entidad  | CUP SIPEIP            | Nombre del Proyecto   | Programación Anual 2021 | Ejecución Anual 2021 | Cumplimiento |
|--|-----------------------|---|-------------------------|----------------------|--------------|
| Dirección General de Aviación Civil                                    | 175200000.0000.374588 | Modernización de los sistemas de navegación aérea del Ecuador - fase III  | 5,33                    | 0                    | 0,00%        |
|  | 175220000.0000.373060 | Rehabilitación de cerramientos perimetrales en los aeropuertos del país - fase II   | 29,48                   | 0                    | 0,00%        |
| Escuela Politécnica Nacional   | 91770000.217.4410     | Adecuaciones varias de campus politécnico   | 6,01                    | 0                    | 0,00%        |
|  | 91770000.0000.376441  | Portafolio de proyectos de investigación Escuela Politécnica Nacional   | 14                      | 8                    | 57,14%       |
|  | 91770000.0000.376888  | Sostenibilidad del centro de homologación vehicular implementado por el CCICEV  | 15,7                    | 10,5                 | 66,88%       |
|  | 91770000.0000.376442  | Portafolio de proyectos de vinculación con la colectividad Escuela Politécnica Nacional   | 5,33                    | 3,73                 | 69,98%       |
| Escuela Superior Politécnica Agropecuaria de Manabí Manuel Félix López | 91880000.0000.383768  | Análisis de factores relevantes en el aprendizaje del idioma inglés 2018  | 24                      | 4                    | 16,67%       |
|  | 91880000.0000.383712  | Optimización de riego automatizado en cultivos tropicales basado en sensorización del entorno y predicciones climáticas   | 44                      | 16                   | 36,36%       |
|  | 91880000.0000.383757  | Bioprospección de microorganismos extremófilos provenientes de muestras de suelo de la Antártida  | 63,34                   | 25                   | 39,47%       |
|  | 91880000.0000.383738  | Modelo integral para la gestión social y buen vivir en cooperativas del sector financiero de Manabí   | 45,99                   | 23                   | 50,01%       |
|  | 91880000.0000.382546  | Selección de híbridos F1 de café arábigo y propagación clonal usando herramientas biotecnológicas   | 40,35                   | 20,35                | 50,43%       |
|  | 91880000.0000.383761  | Determinación de las competencias en las organizaciones agro-productivas de Manabí  | 35                      | 20                   | 57,14%       |
|  | 91880000.0000.384761  | Área natural protegida y Eco Museo Manuel Félix López de la carrera de ingeniería ambiental: escuela de educación ambiental vinculada a la sociedad, sistema educativo y laboratorio de campo para prácticas estudiantiles, trabajos de titulación y de investigación para la ESPAM MFL | 35,02                   | 21,3                 | 60,82%       |
|  | 91880000.0000.385977  | Minería de datos para predecir la continuidad de estudios en la educación superior: caso COVID-19   | 60                      | 40,5                 | 67,50%       |
| Escuela Superior Politécnica del Chimborazo                            | 91630000.0000.385204  | Construcción de aulas y residencia de la facultad de ciencias pecuarias en la estación experimental Tunshi  | 10                      | 0                    | 0,00%        |

| Entidad  | CUP SIPEIP            | Nombre del Proyecto   | Programación Anual 2021 | Ejecución Anual 2021 | Cumplimiento |
|--|-----------------------|---|-------------------------|----------------------|--------------|
|  | 91630000.0000.386384  | Conservación de la infraestructura física de la ESPOCH  | 9,96                    | 0,84                 | 8,43%        |
|  | 91630000.0000.382677  | Construcción y fiscalización del comedor politécnico, ESPOCH, campus Riobamba   | 40                      | 23                   | 57,50%       |
| Fiscalía General del Estado                                      | 195980000.0000.382750 | Mejoramiento de la gestión operativa de la Fiscalía en territorio   | 17,42                   | 10,27                | 58,96%       |
|  | 195980000.0000.382822 | Readecuación de las infraestructuras de la fiscalía en los cantones de Chone y Sucre.   | 69,3                    | 46,2                 | 66,67%       |
| Instituto de Altos Estudios Nacionales - IAEN                    | 92320000.680.5778     | Fortalecimiento institucional del IAEN  | 14,04                   | 5,29                 | 37,68%       |
| Instituto Nacional de Estadísticas y Censos                      | 31210000.0000.382902  | Encuesta de seguimiento al plan nacional de desarrollo 2018-2022 ESPND  | 18,15                   | 6                    | 33,06%       |
| Instituto Nacional de Investigaciones Agropecuarias - I.N.I.A.P. | 133900000.0000.376320 | Producción de semilla categoría certificada para el proyecto nacional de semillas de agro cadenas estratégicas del MAGAP                                    | 2,01                    | 1,23                 | 61,19%       |
| Instituto Nacional de Patrimonio Cultural                        | 91410000.0000.382663  | Diseño e implementación del sistema de gestión de áreas arqueológicas y paleontológicas del Ecuador   | 16                      | 0                    | 0,00%        |
| Instituto Oceanográfico y Antártico de la Armada                 | 060700000.0000.382612 | Adquisición de un buque polar hidrográfico, oceanográfico, para el desarrollo de la investigación oceánica, en espacios marítimos ecuatorianos y antárticos | 100                     | 0                    | 0,00%        |
|  | 60770000.0000.382564  | Fortalecimiento de las capacidades técnicas, logísticas y de investigación científica, para la estación científica "Pedro Vicente Maldonado".               | 100                     | 55                   | 55,00%       |
| Ministerio de Agricultura y Ganadería                            | 133600000.0000.381762 | Proyecto dinamizador de alianzas inclusivas en cadenas de valor dinaminga   | 6,3                     | 0                    | 0,00%        |
|  | 133600000.0000.385865 | Proyecto de emergencia para reactivación sector lácteo del Ecuador  | 100                     | 0                    | 0,00%        |
|  | 133600000.0000.386124 | Proyecto estratégico de acceso a mecanización y tecnificación agropecuaria sostenible   | 1,7                     | 0                    | 0,00%        |
|  | 133600000.732.5365    | Proyecto nacional de innovación tecnológica participativa y productividad agrícola  | 0,02                    | 0                    | 0,00%        |
|  | 133600000.0000.375567 | Proyecto nacional de semillas para agro cadenas estratégicas  | 10,18                   | 2,47                 | 24,26%       |
|  | 133600000.732.6334    | Proyecto agro seguro para pequeños y medianos productores y pescadores artesanales del Ecuador  | 18,1                    | 7,32                 | 40,44%       |
|  | 133600000.0000.376805 | Agenda de transformación productiva amazónica,  | 5,23                    | 2,33                 | 44,55%       |

| Entidad  | CUP SIPEIP            | Nombre del Proyecto   | Programación Anual 2021 | Ejecución Anual 2021 | Cumplimiento |
|--|-----------------------|---|-------------------------|----------------------|--------------|
|  |                       | reconversión agro-productiva sostenible en la Amazonía ecuatoriana  |                         |                      |              |
|  | 13360000.1497.6324    | Implantación del proceso de reforma institucional del MAGAP   | 0,34                    | 0,16                 | 47,06%       |
| Ministerio de Cultura y Patrimonio                       | 30270000.661.6000     | Implementación de la segunda fase del plan de protección y recuperación del patrimonio cultural del Ecuador                           | 10                      | 3,33                 | 33,30%       |
| Ministerio de Defensa Nacional                           | 60700000.0000.382365  | Renovación de la infraestructura de seguridad de los espacios marítimos   | 1,69                    | 0,75                 | 44,38%       |
| Ministerio de Desarrollo Urbano y Vivienda               | 185500000.0000.383624 | Parques inclusivos integrales   | 20,83                   | 0                    | 0,00%        |
|  | 185500000.0000.383651 | Proyecto de vivienda casa para todos  | 91,79                   | 3,83                 | 4,17%        |
|  | 185500000.0000.380146 | Proyectos integrales de vivienda - PIV  | 0,59                    | 0,08                 | 13,56%       |
|  | 185500000.1008.5792   | Proyecto nacional de gestión del riesgo para el hábitat y la vivienda   | 7,83                    | 1,22                 | 15,58%       |
|  | 185500000.0000.384629 | Implementación del sistema nacional de catastro integrado y georreferenciado  | 0,15                    | 0,09                 | 60,00%       |
| Ministerio de Economía y Finanzas                        | 81300000.0000.384365  | Programa de modernización de la administración financiera MEF (EC-I1249)  | 20,15                   | 11,82                | 58,66%       |
|  | 81300000.0000.384584  | Programa de apoyo a la reforma de empresas públicas MEF   | 5,3                     | 3,64                 | 68,68%       |
| Ministerio de Educación                                  | 91400000.0000.384244  | Fortalecimiento de la educación Especializada   | 13,64                   | 0                    | 0,00%        |
|  | 91400000.78.6172      | Nueva infraestructura educativa   | 24,02                   | 0,34                 | 1,42%        |
| Ministerio de Energía y Recursos Naturales no Renovables | 144280000.461.3692    | Electrificación Rural y Urbano Marginal, FERUM Integrado  | 3,96                    | 2,42                 | 61,11%       |
|  | 144210000.0000.374174 | Programa de Transmisión 2012-2022   | 11,4                    | 7,33                 | 64,30%       |
|  | 144190000.0000.385885 | Programa de gestión sostenible del sector estratégico de energía y recursos naturales no renovables e infraestructura asociada        | 1,74                    | 1,21                 | 69,54%       |
| Ministerio de Gobierno                                   | 50500000.0000.378028  | Vivienda fiscal para la Policía Nacional  | 0,15                    | 0                    | 0,00%        |
|  | 50500000.0000.383646  | Adquisición de equipamiento Especializado para el desarrollo y fortalecimiento de la plataforma de información de la Policía Nacional | 62,2                    | 0                    | 0,00%        |
|  | 50500000.0000.385569  | Fortalecimiento de la Policía Nacional para operaciones de orden público y seguridad ciudadana.                                       | 99,6                    | 0,56                 | 0,56%        |
|  | 50500000.0000.373761  | Desconcentración de los servicios de seguridad en distritos y circuitos   | 3,04                    | 0,28                 | 9,21%        |
|  | 50500000.0000.383485  | Fortalecimiento de la Policía Nacional para garantizar la seguridad ciudadana en las zonas de frontera y de mayor índice delictivo    | 2,92                    | 1,17                 | 40,07%       |

| Entidad  | CUP SIPEIP            | Nombre del Proyecto  | Programación Anual 2021 | Ejecución Anual 2021 | Cumplimiento |
|--|-----------------------|--|-------------------------|----------------------|--------------|
|  | 50500000.785.2968     | Adquisición de laboratorios de criminalística  | 0,69                    | 0,39                 | 56,52%       |
| Ministerio de Inclusión Económica y Social                     | 00101882              | Rehabilitación de la infraestructura física de los centros de desarrollo infantil gerontológicos y centros para personas con capacidades diferentes  | 100                     | 0                    | 0,00%        |
|  | 102800000.0000.383775 | Fortalecimiento ampliación e innovación de los servicios de desarrollo infantil estrategia nacional misión ternura   | 2                       | 0                    | 0,00%        |
|  | 102800000.0000.384446 | Diseño e implementación de servicios de inclusión económica y social dirigidos a usuarios del MIES   | 38,32                   | 2,11                 | 5,51%        |
|  | 102800000.0000.383964 | Fortalecimiento a la gestión e innovación en el cuidado de personas con discapacidad severa  | 12,75                   | 1,25                 | 9,80%        |
|  | 102800000.0000.372745 | Construcción, reconstrucción, rehabilitación y equipamiento de centros de desarrollo infantil  | 2,49                    | 1,32                 | 53,01%       |
|  | 102800000.0000.376218 | Estrategia de mejoramiento del talento humano de los servicios de desarrollo infantil  | 17,75                   | 10,37                | 58,42%       |
| Ministerio de Producción Comercio Exterior Inversiones y Pesca | 152180000.0000.385544 | Reactivación y repotenciación productiva - fondo público para apoyo a la reactivación productiva del Ecuador   | 33,33                   | 3,75                 | 11,25%       |
|  | 152180000.0000.385345 | Mejora en la competitividad del sector acuícola y pesquero   | 34,86                   | 4,77                 | 13,68%       |
|  | 00101797              | Proyecto de inversión y de cooperación externo no reembolsable "Programa Emprendamos"  | 6,97                    | 4,68                 | 67,14%       |
| Ministerio de Salud Pública                                    | 123200000.0000.385844 | Fortalecer el sistema de salud a través de la adquisición de equipamiento biomédico - mobiliario dispositivos médicos- medicamentos- dispositivos médicos de uso general y reactivos para enfrentar emergencia sanitaria COVID-19 en la provincia de Galápagos | 100                     | 0                    | 0,00%        |
|  | 123200000.726.6168    | Reestructuración integral e innovación tecnológica del sistema nacional de salud   | 37,26                   | 0,07                 | 0,19%        |
|  | 123200000.0000.386644 | Apoyo al plan de inmunizaciones contra la COVID-19   | 83,33                   | 13,33                | 16,00%       |
|  | 123200000.616.2453    | Prevención y control del VIH/SIDA/ITS  | 2,57                    | 0,51                 | 19,84%       |
|  | 123200000.628.2513    | Fortalecimiento red de servicios de salud y mejoramiento de la calidad   | 13,82                   | 2,75                 | 19,90%       |
|  | 123200000.0000.384104 | Apoyo para el diagnóstico temprano, calificación y entrega de ayudas técnicas para personas con discapacidad en Ecuador  | 2,8                     | 1,4                  | 50,00%       |

| Entidad   | CUP SIPEIP              | Nombre del Proyecto   | Programación Anual 2021 | Ejecución Anual 2021 | Cumplimiento |
|---|-------------------------|---|-------------------------|----------------------|--------------|
|   | 123200000.0000.385664   | Proyecto de apoyo a la provisión de servicios de salud en el marco de la pandemia por COVID-19, en el Hospital General Esmeraldas Sur Delfina Torres de Concha                        | 99,99                   | 61,59                | 61,60%       |
|   | 123200000.0000.374560   | Atención integral e integradora a personas con discapacidad rehabilitación y cuidados Especiales en salud a nivel nacional  | 18,13                   | 12,68                | 69,94%       |
| Telecomunicaciones y de la Sociedad de la Información | 175400000.0000.386066   | Dotación de servicios de telecomunicaciones en las zonas priorizadas - familia digital  | 100                     | 0                    | 0,00%        |
|   | 175400000.0000.386065   | Potencialización de los Infocentros y conectividad en la Amazonía   | 73,44                   | 23,44                | 31,92%       |
|   | 175400000.0000.374464   | Ampliación de la red Infocentros  | 1,89                    | 0,67                 | 35,45%       |
| Ministerio de Transporte y Obras Públicas             | 175200000.0000.18606207 | Fiscalización y construcción para la ampliación a 4 carriles de la vía Ambato - Guaranda con pavimento rígido   | 0,5                     | 0                    | 0,00%        |
|   | 175200000.0000.372208   | Ampliación de la av. Ordoñez Lazo, comprendida entre la av. De Las Américas y pavimento existente (Sayausi, de la ciudad de Cuenca)   | 3,94                    | 0                    | 0,00%        |
|   | 175200000.0000.382568   | Rehabilitación de la vía de acceso al Hospital de Monte Sinaí.  | 1                       | 0,04                 | 4,00%        |
|   | 175200000.0000.383124   | Construcción de cuatro puentes: Quebrada Honda, Palanda, Agua Dulce y Palanumá y construcción de obras viales en el tramo Vilcabamba - Bellavista en la provincia de Zamora Chinchipe | 100                     | 5                    | 5,00%        |
|   | 142990000.0000.383283   | Programa de inversión Ecuador Estratégico - fuente BEI  | 75,8                    | 5,58                 | 7,36%        |
|   | 175200000.0000.375906   | Construcción y fiscalización del paso lateral de Guaranda y Ambato.   | 50                      | 5                    | 10,00%       |
|   | 175200000.21.4343       | Reconstrucción durante 15 meses y mantenimiento durante 24 meses de la carretera Gualaceo - Limón tramo: Gualaceo - Plan de Milagro   | 4,24                    | 0,66                 | 15,57%       |
|   | 175200000.506.3743      | Mantenimiento vial de la provincia de Esmeraldas  | 1,56                    | 0,28                 | 17,95%       |
|   | 175200000.0000.383571   | Construcción del puente sobre la quebrada el destrozo vía Loja - Zamora cantón Zamora provincia de Zamora Chinchipe   | 100                     | 32,49                | 32,49%       |
|   | 175200000.0000.374212   | Reconstrucción vía rápida Cuenca - Azogues - Biblián incluido ampliación tramo El Descanso - Azogues - Biblián  | 0,3                     | 0,11                 | 36,67%       |
|   | 175200000.0000.381287   | Proyecto de reconstrucción de obras por el terremoto 2016   | 13,08                   | 5,07                 | 38,76%       |
|   | 175200000.506.3844      | Mantenimiento vial de la provincia del Guayas   | 1                       | 0,39                 | 39,00%       |

| Entidad  | CUP SIPEIP              | Nombre del Proyecto   | Programación Anual 2021 | Ejecución Anual 2021 | Cumplimiento |
|--|-------------------------|---|-------------------------|----------------------|--------------|
|  | 175200000.506.3792      | Mantenimiento vial de la provincia de Pichincha   | 5,19                    | 2,65                 | 51,06%       |
|  | 175200000.506.3739      | Mantenimiento vial de la provincia del Carchi   | 0,11                    | 0,06                 | 54,55%       |
|  | 50590000.1504.6387      | Centro binacional de atención en frontera - Cebaf- Macará   | 2,2                     | 1,2                  | 54,55%       |
|  | 175200000.506.3796      | Mantenimiento vial de la provincia del Cotopaxi   | 1,83                    | 1,02                 | 55,74%       |
|  | 175200000.506.3664      | Mantenimiento vial de la provincia de Bolívar   | 20                      | 13                   | 65,00%       |
|  | 175200000.0000.385938   | Evaluación estructural y actualizaciones al diseño del puente existente sobre el río Upano  | 75                      | 50                   | 66,67%       |
| Ministerio de Turismo                                | 165100000.0000.382672   | Fomento al emprendimiento turístico y mejoramiento de las MiPymes turísticas de la tea (actividad emprendedora temprana)  | 29,95                   | 11,34                | 37,86%       |
| Ministerio del Ambiente, Agua y Transición Ecológica | 185500000.674.2562      | Agua potable y saneamiento rural  | 2                       | 0                    | 0,00%        |
|  | 185500000.0000.18605356 | Agua y saneamiento en comunidades rurales y pequeños municipios   | 21,85                   | 0,16                 | 0,73%        |
|  | 133940000.784.3019      | Conservación y desarrollo de la cuenca del río Paute y sus afluentes  | 1,66                    | 0,35                 | 21,08%       |
|  | 00101675                | Proyecto socio bosque de conservación.  | 5,97                    | 1,29                 | 21,61%       |
|  | 40400000.0000.373501    | Elaboración del manual de procedimientos para la aplicación de la normativa de evaluación ambiental de proyectos del sector de saneamiento ambiental y regularización ambiental de proyectos de saneamiento | 0,22                    | 0,1                  | 45,45%       |
| Ministerio del Deporte                               | 91480000.651.2501       | Planificación, ejecución y terminación de proyectos de infraestructura deportiva  | 7                       | 0                    | 0,00%        |
| Ministerio del Trabajo                               | 113150000.0000.381389   | Programa de capacitación en gestión del talento humano  | 75,1                    | 5,1                  | 6,79%        |
|  | 30400000.1780.7402      | Programa de reforma institucional de la gestión pública   | 5,4                     | 1,6                  | 29,63%       |
|  | 113150000.0000.383224   | Empleo joven  | 1,51                    | 0,45                 | 29,80%       |
|  | 113100000.855.3411      | Erradicación trabajo infantil   | 15,33                   | 9,88                 | 64,45%       |
| Parque Nacional Galápagos                            | 43870000.0000.374727    | Infraestructura sostenible para el buen vivir isleño del Archipiélago de Galápagos  | 5                       | 0                    | 0,00%        |
| Procuraduría General del Estado                      | 195900000.0000.384324   | Fortalecimiento institucional de la Procuraduría General del Estado   | 34,63                   | 12,18                | 35,17%       |
| Secretaría de Educación Superior Ciencia             | 091590000.0000.384628   | Fortalecimiento de la educación superior universitaria, técnica y tecnológica en la región amazónica con criterios de inclusión, calidad y pertinencia  | 40                      | 0                    | 0,00%        |

| Entidad  | CUP SIPEIP            | Nombre del Proyecto  | Programación Anual 2021 | Ejecución Anual 2021 | Cumplimiento |
|--|-----------------------|--|-------------------------|----------------------|--------------|
| Tecnología e Innovación  | 091590000.0000.375416 | Reconversión de la educación técnica y tecnológica superior pública del Ecuador  | 45,56                   | 2,78                 | 6,10%        |
|  | 091590000.0000.383687 | Creación de la Universidad de Santo Domingo de los Tsáchilas - USDT  | 66                      | 20                   | 30,30%       |
| Secretaría Técnica de la Circunscripción Territorial Especial Amazónica<br>Secretaría Técnica de la Circunscripción Territorial Especial Amazónica | 32540000.0000.383805  | Estudio de prefactibilidad de los pasivos ambientales de la CTEA   | 2,54                    | 0                    | 0,00%        |
|  | 32540000.0000.383810  | Fortalecimiento institucional de la Secretaría Técnica de la CTEA  | 37,04                   | 0                    | 0,00%        |
|  | 40350000.1129.5091    | Plan integral de la ctea y propuesta para borrador de la ley   | 1                       | 0                    | 0,00%        |
|  | 32540000.0000.383811  | Fortalecimiento de la cobertura logística para atención a pacientes con enfermedades catastróficas en la región amazónica  | 26,58                   | 14,93                | 56,17%       |
| Secretaría Técnica Ecuador Crece Sin Desnutrición Infantil   | 30380000.0000.387165  | Proyecto infancia con futuro   | 0,65                    | 0,15                 | 23,08%       |
|  | 30380000.0000.385764  | Atención integral de la Misión las Manuelas  | 100                     | 65,62                | 65,62%       |
| Servicio de Rentas Internas -SRI   | 81350000.0000.375356  | Construcción del componente integral de aplicaciones tecnológicas (CIAT) para el Servicio de Rentas Internas   | 9,5                     | 6,48                 | 68,21%       |
| Servicio Integrado de Seguridad ECU 911  | 032660000.0000.381722 | Fortalecimiento del sistema nacional de alerta temprana: desbordamiento de ríos en cuencas priorizadas y tsunamis  | 2,63                    | 0                    | 0,00%        |
|  | 032660000.0000.384672 | Modernización del sistema de atención de emergencias y repotenciación del equipamiento tecnológico del servicio integrado de seguridad ECU 911   | 3,95                    | 0                    | 0,00%        |
| Servicio Nacional de Atención Integral a Personas Adultas Privadas de La Libertad y a Adolescentes Infractores                                     | 55780000.0000.387286  | Reestructuración del sistema nacional de rehabilitación social   | 9                       | 0                    | 0,00%        |
|  | 55780000.0000.384484  | Transformación del sistema de rehabilitación social a nivel nacional   | 54                      | 4                    | 7,41%        |
| Servicio Nacional de Contratación Pública - SERCOP   | 30390000.0000.383776  | Ejecución del procedimiento de compra corporativa centralizada y externalización de la distribución y almacenamiento de medicamentos y dispositivos médicos del sistema público de salud | 41,11                   | 3,87                 | 9,41%        |
| Servicio Nacional de Gestión de Riesgos y Emergencias  | 30340000.0000.373674  | Encauzamiento y protección de la Quebrada Las Totoras  | 56,25                   | 0                    | 0,00%        |
|  | 30340000.1278.6081    | Programa de prevención y mitigación para reducir el riesgo por diferentes amenazas   | 0,82                    | 0                    | 0,00%        |

| Entidad  | CUP SIPEIP            | Nombre del Proyecto   | Programación Anual 2021 | Ejecución Anual 2021 | Cumplimiento |
|--|-----------------------|---|-------------------------|----------------------|--------------|
|  | 30340000.238.4408     | Sistema nacional descentralizado de la gestión del riesgo y emergencias   | 6                       | 0,05                 | 0,83%        |
| Universidad Agraria del Ecuador                                | 91680000.0000.384184  | Fiscalización de la construcción del edificio de 16 aulas para la escuela de ingeniería ambiental facultad de ciencias agrarias campus Guayaquil  | 16,55                   | 0                    | 0,00%        |
| Universidad Central del Ecuador                                | 00201115              | Proyecto de construcción del campus universitario de la Universidad Central del Ecuador, sede en la provincia insular de Galápagos  | 25                      | 0                    | 0,00%        |
|  | 91750000.0000.386664  | Proyecto de equipamiento y fortalecimiento de unidades del vicerrectorado de investigación, desarrollo e innovación de la UCE   | 25                      | 0                    | 0,00%        |
|  | 91750000.0000.383549  | construcción de infraestructura y adquisición de equipamiento para mejorar las capacidades tecnológicas de investigación, innovación y desarrollo de la Universidad Central del Ecuador | 14,5                    | 5                    | 34,48%       |
| Universidad de Cuenca  | 91610000.0000.385205  | Fortalecimiento estratégico de los laboratorios de microrred eléctrica y bioenergía de la Universidad de Cuenca   | 50                      | 0                    | 0,00%        |
| Universidad de Guayaquil                                       | 91660000.0000.380106  | Sistema de gestión académica universitaria infraestructura tecnológica digitalización y migración de datos históricos estudiantes   | 100                     | 48,38                | 48,38%       |
| Universidad de Investigación de Tecnología Experimental YACHAY | 091830000.0000.383770 | Desarrollo integral de investigación aplicada en base a las áreas y líneas de investigación de la Universidad de Investigación de Tecnología Experimental Yachay                        | 100                     | 39,02                | 39,02%       |
| Universidad de las Fuerzas Armadas ESPE                        | 91890000.0000.376969  | construcción y equipamiento del centro de investigaciones y posgrados   | 6,91                    | 0                    | 0,00%        |
|  | 91890000.0000.384787  | Becas para estudiantes año 2020   | 50                      | 10                   | 20,00%       |
| Universidad Estatal Amazónica                                  | 91850000.0000.373979  | Construcciones y edificaciones de la Universidad Estatal Amazónica  | 10                      | 5                    | 50,00%       |
| Universidad Estatal de Bolívar                                 | 91620000.0000.384808  | Construcción de vas de acceso al campus universitario Laguacoto II  | 100                     | 0                    | 0,00%        |
|  | 91620000.0000.386585  | Mantenimiento preventivo y correctivo de las edificaciones y laboratorios de la UEB período 2021 - 2025   | 100                     | 15,72                | 15,72%       |
|  | 91620000.0000.380187  | Terminación edificio de posgrado  | 100                     | 53,65                | 53,65%       |
| Universidad Estatal del Sur de Manabí                          | 91820000.0000.384964  | Fortalecimiento del área de la biblioteca y gestión de la información para mejorar los servicios que brindan a los estudiantes docentes   | 100                     | 0                    | 0,00%        |



| Entidad | CUP SIPEIP           | Nombre del Proyecto   | Programación Anual 2021 | Ejecución Anual 2021 | Cumplimiento |
|---------|----------------------|---|-------------------------|----------------------|--------------|
|         |                      | investigadores y personal administrativo de la Universidad Estatal del Sur de Manabí  |                         |                      |              |
|         | 91820000.0000.386404 | Integración e implementación de los módulos de educación continua, proyectos de titulación, financiero y evaluación institucional en la plataforma sga-unesum para mejorar la gestión de la información | 100                     | 0                    | 0,00%        |
|         | 91820000.0000.386424 | Intensificar el apoyo intersectorial en vigilancia epidemiológica y actividades de atención primaria en salud, en la población vulnerable del cantón Jipijapa, año 2021 (fase II).                      | 100                     | 0                    | 0,00%        |
|         | 91820000.0000.386425 | Promoción de la salud para el mejoramiento del estado nutricional y desarrollo psicomotor en niños de 0 a 3 años de la parroquia Julcuy. II fase  | 100                     | 0                    | 0,00%        |
|         | 91820000.0000.386426 | Activación eficaz y eficiente de los clubes de diabéticos en la ciudad de Jipijapa. (fase II)   | 100                     | 0                    | 0,00%        |
|         | 91820000.0000.386427 | Promoción de prácticas nutricionales y hábitos de salud a pacientes con diabetes mellitus, dislipidemia e infección por arbovirus en la zona sur de Manabí.   | 100                     | 0                    | 0,00%        |
|         | 91820000.0000.386428 | Estrategias de cuidado y prevención de infecciones de vías urinarias en mujeres embarazadas de las parroquias urbanas del cantón Jipijapa.  | 100                     | 0                    | 0,00%        |
|         | 91820000.0000.386429 | Enfermedades infecciosas en mujeres de edad fértil de las parroquias rurales del cantón Jipijapa.   | 100                     | 0                    | 0,00%        |
|         | 91820000.0000.386430 | Educación contable, tributaria y financiera aplicando la auditoría integral a las personas naturales y jurídicas de la zona sur de Manabí. Fase III   | 100                     | 0                    | 0,00%        |
|         | 91820000.0000.386444 | Gestión integral de residuos sólidos en Jipijapa. Año 2021  | 100                     | 0                    | 0,00%        |
|         | 91820000.0000.386446 | Manejo y conservación de los recursos forestales en la zona sur de Manabí   | 100                     | 0                    | 0,00%        |
|         | 91820000.0000.386447 | Manejo de desechos tecnológicos y su repercusión en la salud de los habitantes de la zona sur de Manabí. Fase III   | 100                     | 0                    | 0,00%        |
|         | 91820000.0000.386448 | Desarrollo de sistemas electrónicos programables y aplicaciones web y móviles para potenciar el uso de la TICS de la zona sur de Manabí. Fase III   | 100                     | 0                    | 0,00%        |

| Entidad   | CUP SIPEIP           | Nombre del Proyecto  | Programación Anual 2021 | Ejecución Anual 2021 | Cumplimiento |
|---|----------------------|--|-------------------------|----------------------|--------------|
|   | 91820000.0000.384284 | Adquisición operación y mantenimiento de un sistema académico software para mejorar el acceso a la información de estudiantes docentes y personal administrativo de la Universidad Estatal del Sur de Manabí | 100                     | 50,7                 | 50,70%       |
|   | 91820000.0000.386345 | Contratación de docentes por prestación de servicios profesionales para el centro de idiomas del período 2021  | 100                     | 57,15                | 57,15%       |
|   | 91820000.0000.386344 | Contratación de docentes por prestación de servicios profesionales para el proceso de nivelación de carrera del período 2021   | 100                     | 67,59                | 67,59%       |
| Universidad Estatal<br>Península de Santa Elena | 91870000.0000.384093 | Generación e innovación tecnológica para la producción maicera en la provincia de Santa Elena  | 20                      | 0                    | 0,00%        |
|   | 91870000.0000.385428 | Factores geo ambientales de los pozos petroleros y su incidencia en el desarrollo territorial en los cantones Salinas y La Libertad de la provincia de Santa Elena   | 50                      | 0                    | 0,00%        |
|   | 91870000.0000.385431 | Desarrollo e implementación de aplicaciones tecnológicas con la tarjeta electrónica arduino con objetivo en ciencias de la ingeniería con énfasis en agropecuaria  | 50                      | 0                    | 0,00%        |
|   | 91870000.0000.385435 | Fitoplancton y zooplancton en relación a gradiente salino de una planta productora de sal en Mar Bravo, Santa Elena  | 50                      | 0                    | 0,00%        |
|   | 91870000.0000.385437 | Movilidad urbana en los sistemas de transporte público, Santa Elena de una ciudad tradicional a una ciudad inteligente   | 45                      | 0                    | 0,00%        |
|   | 91870000.0000.385438 | Implementación de un sistema de control de asistencia de docentes y alumnos dentro del aula clase, reuniones y convocatorias por medio de tecnología iot (beacon)  | 50                      | 0                    | 0,00%        |
|   | 91870000.0000.385439 | Implementación de un sistema de monitoreo multinivel de radiación solar utilizando semaforización y sensores de rayos UV   | 60                      | 0                    | 0,00%        |
|   | 91870000.0000.386467 | Evaluación de las interferencias provocadas por los lóbulos traseros de las antenas utilizadas en las redes de tercera y cuarta generación de telefonía móvil en el Ecuador                                  | 27,5                    | 0                    | 0,00%        |
|   | 91870000.0000.386472 | Proyecto de potenciación de laboratorios para investigación y procesos académicos de la facultad de ciencias del mar   | 100                     | 0                    | 0,00%        |

| Entidad                                 | CUP SIPEIP           | Nombre del Proyecto  | Programación Anual 2021 | Ejecución Anual 2021 | Cumplimiento |
|---|----------------------|--|-------------------------|----------------------|--------------|
|   | 91870000.0000.386468 | Diseño de un modelo computacional para clasificar los rasgos de la personalidad oscura (dark triad classifier-dtc)                                   | 50                      | 0,25                 | 0,50%        |
|   | 91870000.0000.386471 | Proyecto de potenciación de laboratorios para investigación y procesos académicos de la facultad de ciencias de la ingeniería                        | 100                     | 25                   | 25,00%       |
|   | 91870000.0000.385434 | Evaluación de la fauna edáfica como bioindicador del impacto del uso de la tierra y de la calidad del suelo en la península de Santa Elena, Ecuador  | 68,75                   | 18,75                | 27,27%       |
|   | 91870000.0000.385436 | Implementación de un sistema de control neumático y electroneumático empleando equipos, redes e lot industriales                                     | 30                      | 10                   | 33,33%       |
|   | 91870000.0000.385430 | Evaluación cualitativa de la calidad de suelos y productos agrícolas de sistemas de producción peninsulares mediante cromatografía de Pfeiffer       | 50                      | 20                   | 40,00%       |
|   | 91870000.0000.383652 | La transición agroecológica del sistema de producción agropecuaria de las parroquias del norte de la provincia de Santa Elena                        | 20                      | 10                   | 50,00%       |
|   | 91870000.0000.384085 | Modelo de gestión socioeducativa inclusiva desde un enfoque de diálogo intercultural y de género para la convivencia, en la provincia de Santa Elena | 45                      | 22,5                 | 50,00%       |
|   | 91870000.0000.384088 | Agentes patógenos comunes asociados con enfermedad diarreica aguda en escolares de 5 a 14 años. Comunas de Santa Elena                               | 10                      | 5                    | 50,00%       |
|   | 91870000.0000.384089 | Propuesta de una estrategia preventiva para la disminución de la incidencia de diabetes tipo 2 en la provincia de Santa Elena                        | 10                      | 5                    | 50,00%       |
|   | 91870000.0000.385427 | Caracterización geoquímica de los crudos de la formación socorro en el campo Pacoa   | 70                      | 40                   | 57,14%       |
|   | 91870000.0000.385432 | Conservación y cría intensiva del venado cola blanca (odocoileus virginianus) en la parroquia Colonche, Santa Elena                                  | 70                      | 40                   | 57,14%       |
|   | 91870000.0000.385433 | Nutrición integral y calidad de agua en limón sutil en el valle del río Valdivia   | 70                      | 41,94                | 59,91%       |
|   | 91870000.0000.385425 | Obsevalap-upse (observatorio de la evaluación del aprendizaje en la UPSE)  | 100                     | 60                   | 60,00%       |
| Universidad Laica Eloy Alfaro de Manabí | 91740000.0000.382691 | La Universidad como sujeto dinamizador del desarrollo territorial del cantón de Puerto López en la provincia de                                      | 100                     | 0                    | 0,00%        |

| Entidad                              | CUP SIPEIP            | Nombre del Proyecto   | Programación Anual 2021 | Ejecución Anual 2021 | Cumplimiento |
|--------------------------------------|-----------------------|---|-------------------------|----------------------|--------------|
|                                      |                       | Manabí, a través de los eco museos  |                         |                      |              |
|                                      | 91740000.0000.383556  | Construcción, reconstrucción, reparación, remodelación y equipamiento de infraestructura de la Universidad Laica Eloy Alfaro de Manabí  | 100                     | 40                   | 40,00%       |
| Universidad Nacional de Chimborazo   | 91800000.0000.385004  | Fortalecimiento de la infraestructura y equipamiento para la facultad de ingeniería y ciencias de la salud de la Universidad Nacional de Chimborazo, cantón Riobamba, provincia de Chimborazo | 38,31                   | 0                    | 0,00%        |
|                                      | 91800000.0000.383004  | Proyecto de construcción de infraestructura física UNACH  | 17,33                   | 1,33                 | 7,67%        |
|                                      | 91800000.746.3050     | Construcción del bloque de la facultad de ciencias de la educación, humanas y tecnologías.  | 28,78                   | 4                    | 13,90%       |
|                                      | 91800000.0000.383924  | Fiscalización de proyectos de infraestructura UNACH   | 22,19                   | 11,84                | 53,36%       |
| Universidad Nacional de Loja         | 91700000.683.4028     | Formación de doctores e investigadores en distintos ámbitos del conocimiento  | 21,11                   | 3,33                 | 15,77%       |
|                                      | 91700000.0000.383793  | Planes de jubilación y renuncias voluntarias del personal académico titular, servidores LOSEP y trabajadores de la Universidad Nacional de Loja, años 2019 y 2020                             | 38,24                   | 10                   | 26,15%       |
|                                      | 91700000.0000.386024  | Fortalecimiento de la salud y la economía familiar y comunitaria de la población en movilidad y receptora en la frontera sur del Ecuador - PROSALUD frontera sur                              | 64                      | 38,68                | 60,44%       |
|                                      | 91700000.681.4167     | Proyecto de mejoramiento de la infraestructura de la ciudad universitaria GFE   | 12                      | 8                    | 66,67%       |
| Universidad Regional Amazónica IKIAM | 090890000.0000.373634 | Creación de la Universidad Regional Amazónica - IKIAM   | 58,89                   | 3,69                 | 6,27%        |
| Universidad Técnica de Ambato        | 91760000.0000.378238  | Campus de educación continua para desarrollo de talento humano y actualización tecnológica  | 25                      | 0                    | 0,00%        |
| Universidad Técnica de Manabí        | 91730000.0000.383309  | construcción de edificio III para aulas oficinas de la facultad de ciencias humanísticas de la UTM  | 100                     | 0                    | 0,00%        |
| Universidad Técnica del Norte        | 91690000.0000.384792  | Equipamiento de unidades académicas y administrativas 2020  | 100                     | 0                    | 0,00%        |
|                                      | 91690000.0000.386965  | Fortalecimiento tecnológico de la conectividad en los campus de la Universidad Técnica del Norte.   | 100                     | 0                    | 0,00%        |
|                                      | 91690000.0000.386966  | Construcción y adecuación de infraestructura física, para el fortalecimiento de la gestión  | 100                     | 0                    | 0,00%        |

| Entidad | CUP SIPEIP           | Nombre del Proyecto   | Programación Anual 2021 | Ejecución Anual 2021 | Cumplimiento |
|---------|----------------------|---|-------------------------|----------------------|--------------|
|         |                      | institucional de la Universidad Técnica del Norte   |                         |                      |              |
|         | 91690000.0000.386968 | Fortalecimiento de los laboratorios de docencia e investigación de la carrera de textiles de la Universidad Técnica del Norte | 100                     | 0                    | 0,00%        |

**Fuente:** Módulo Seguimiento del Sistema Integrado de Planificación e Inversión Pública – SIPEIP, Secretaría Nacional de Planificación. Sistema Integrado de Gestión Financiera e-SIGEF, Ministerio de Economía y Finanzas - Ejecución Presupuestaria. Corte 31 de diciembre de 2021.

### 3.1.8 Proyectos con ejecución de metas mayor al 105%

De los proyectos que cuentan con programación de metas para el 2021, se detallan a continuación aquellos que tienen una ejecución de metas físicas mayor al 105% con relación a la meta programada para el periodo 2021.

**Tabla 81. Proyectos con sobre ejecución**

| Entidad                                   | CUP SIPEIP         | Programación Anual 2021 | Ejecución Anual 2021 | % Cumplimiento |
|---|--------------------|-------------------------|----------------------|----------------|
| Ministerio de Transporte y Obras Públicas | 175200000.506.3819 | 0,12                    | 0,13                 | 108,33%        |

**Fuente:** Módulo Seguimiento del Sistema Integrado de Planificación e Inversión Pública – SIPEIP, Secretaría Nacional de Planificación. Sistema Integrado de Gestión Financiera e-SIGEF, Ministerio de Economía y Finanzas - Ejecución Presupuestaria. Corte 31 de diciembre de 2021.

**Alerta:** De acuerdo con los proyectos antes detallados las instituciones ejecutoras deben realizar un análisis de la información reportada. Asimismo, las entidades deben realizar una programación adecuada de metas a fin de que haya consistencia entre la capacidad de ejecución de la entidad y lo programado.

## CAPÍTULO IV

### 4.1 Conclusiones

- El *Plan de Creación de Oportunidades 2021–2025* aborda cinco ejes constituidos por los objetivos y la política pública; el eje social presenta el mayor porcentaje de participación del presupuesto codificado con relación a los demás ejes; el objetivo 7 tiene alineado la mayor cantidad de programas institucionales (116).
- El Objetivo 14 “Fortalecer las capacidades del Estado con énfasis en la administración de justicia y eficiencia en los procesos de regulación y control, con independencia y autonomía”, incluye el “Programa Administración Central” que es ejecutado por todas las entidades, concentrando los valores empleados para el pago de remuneraciones de personal de las áreas operativas, así como los bienes y servicios que permiten la funcionalidad y gestión institucional.
- De manera general se evidencia que en todas las entidades existe un bajo cumplimiento de las metas físicas de los proyectos, frente al cumplimiento de la ejecución presupuestaria.
- Las entidades responsables de la ejecución de proyectos que no cuentan con programación de metas físicas para el 2021, deben realizar el análisis institucional correspondiente, para determinar si estos proyectos deben iniciar con el proceso de cierre y/o baja, cumpliendo para el efecto con lo que establece la normativa legal vigente.
- Las entidades responsables de los proyectos que han sido reportados con estado “Finalizado” una vez cerrado el ejercicio fiscal, deben cumplir con el proceso de cierre o baja de los mismos, según corresponda, de acuerdo con lo que establece la normativa legal vigente.
- Las entidades responsables de la ejecución de proyectos que se encuentran reportados en estado “Paralizado”, deben proceder con el análisis correspondiente, con la finalidad de definir si estos proyectos van a continuar o deben cumplir con el proceso de baja, de acuerdo con lo que establece la normativa legal vigente.
- Las entidades responsables de la ejecución de proyectos reportados con estado “No Inicia” deben proceder con el análisis institucional, para definir si estos proyectos se van a ejecutar, caso contrario deben cumplir con el proceso de baja, de acuerdo con lo que establece la normativa legal vigente.
- Las entidades que presentan un cumplimiento mayor al 100%, deben realizar un análisis de la información reportada, a fin de identificar si existe una correcta programación de las metas anuales, así como también, si existen errores o inconsistencias en el registro de información módulo de seguimiento del sistema SIPEIP.

#### 4.2 Anexos

Anexo 1. Reporte de seguimiento Programas Institucionales 2021 (Archivo: *Anexo 2 Reporte de seguimiento Programas Institucionales 2021.xlsx*)

Anexo 2. Reporte de seguimiento PAI 2021. (Archivo: *Anexo 1 Reporte de seguimiento PAI 2021.xlsx*)

Anexo 3. Glosario de Términos

#### 4.3 Firmas de responsabilidad

|                |   |  |
|----------------|---|--|
| Elaborado por: | Iván Gabriel García Reyes<br>Analista de Seguimiento a la<br>Inversión                              |  |
|                | Nancy Yolanda Arias Barreno<br>Especialista en Seguimiento a la<br>Planificación y Política Pública |  |
|                | Alfredo Iván Oña Gudiño<br>Especialista en Seguimiento a la<br>Planificación y Política Pública     |  |
| Revisado por:  | Leonardo Fabricio Vera Solórzano<br>Director de Seguimiento a la<br>Inversión                       |  |
|                | Juan Endara<br>Director de Seguimiento a la<br>Planificación y Política Pública                     |  |
| Aprobado por:  | Fernando Rafael Yáñez Valverde<br>Subsecretario de Seguimiento                                      |  |