

Informe Trimestral de Ejecución Presupuestaria, Tercer trimestre 2022

Ministerio de Economía y Finanzas



GUILLERMO LASSO
PRESIDENTE

Ministerio de Economía y Finanzas

Para conocimiento de la Ciudadanía

Versión Presupuesto Ciudadano

Constitución de la República del Ecuador: Art. 296
Código Orgánico de Planificación y Finanzas Públicas:
Libro II, Título I, Art. 74; Art 113; Art. 119; Art. 120



Fase de Ejecución del Presupuesto General del Estado

Durante esta etapa del ciclo presupuestario, todas las entidades del Sector Público ponen en práctica lo establecido en su presupuesto, es decir, cumplen con todas las acciones destinadas a la utilización de los recursos humanos, materiales y financieros que les fueron asignados con el propósito de obtener bienes y servicios en la cantidad, calidad y tiempo previstos.



La Ejecución del Presupuesto General del Estado (PGE) del Ejercicio Fiscal - 2021, Elaborada con base a los 16 objetivos del Plan Nacional de Desarrollo 2021 - 2025, “Creando Oportunidades”

· Eje Económico y Generación de Empleo:

- 1 Incrementar y fomentar, de manera inclusiva, las oportunidades de empleo y las condiciones laborales
 - 2 Impulsar un sistema económico con reglas claras que fomenta el comercio exterior, turismo, atracción de inversiones y modernización del sistema financiero nacional
 - 3 Fomentar la productividad y competitividad en los sectores agrícola, industrial, acuícola y pesquero, bajo el enfoque de la economía circular
 - 4 Garantizar la gestión de las finanzas públicas de manera sostenible y transparente
-

· Eje Social:

- 5 Proteger a las familias, garantizar sus derechos y servicios, erradicación la pobreza y promover la inclusión social
 - 6 Garantizar el derecho a la salud integral, gratuita y de calidad
 - 7 Potenciar las capacidades de la ciudadanía y promover una educación innovadora, inclusiva y de calidad en todos los niveles
 - 8 Generar nuevas oportunidades y bienestar para las zonas rurales, con énfasis en pueblos y nacionalidades
-

· Eje Seguridad Integral:

- 9 Garantizar la seguridad ciudadanía, orden público y gestión de riesgos
 - 10 Garantizar la soberanía nacional, integridad territorial y seguridad del Estado
-

· Eje Transición Ecológica:

- 11 Conservar, restaurar, proteger y hacer un uso sostenible de los recursos naturales
 - 12 Fomentar modelos de desarrollo sostenible aplicando medidas de adaptación y mitigación al Cambio Climático
 - 13 Promover la gestión integral de los recursos hídricos
-

· Eje Institucional:

- 14 Fortalecer las capacidades del Estado con énfasis en la administración de justicia y eficiencia en los procesos de regulación y control, con independencia y autonomía
- 15 Fomentar la ética pública, la transparencia y la lucha contra la corrupción
- 16 Promover la integración regional los derechos de las personas en situación de movilidad humana

La Ejecución del Presupuesto General del Estado - ACUMULADO

Fase del ciclo presupuestario que comprende el conjunto de acciones destinadas a la utilización óptima del talento humano, y los recursos materiales y financieros asignados en el presupuesto con el propósito de obtener los bienes, servicios y obras en la cantidad, calidad y oportunidad previstos en el mismo.



PRESUPUESTO CODIFICADO

(Incluido financiamiento)
(Enero-septiembre) 2022
\$ 35.438,82

Ingresos devengados
\$ 25.669,72

Ingresos Corrientes
\$ 19.232,23

Ingresos de Capital
\$ 2.133,21

Ingresos de Financiamiento
\$ 4.304,27


Egresos devengados
\$ 24.262,87

Egresos Corrientes
\$ 17.924,23

Egresos de Inversión
\$ 647,38

Egresos de Capital
\$ 2.546,69

Gastos de Aplicación del Financiamiento
\$ 3.144,56



P5

Presupuesto Devengado Neto - PGE

Julio-septiembre/2022



INGRESOS

• 7.670,78

EGRESOS

• 6.588,68

Cifras en millones de dólares

Ingresos devengados

Por naturaleza

Julio-sept /2022

P6

Corrientes:

\$ 6.050,22



Impuestos



Transferencias
Corrientes



Tsasa y
Contribuciones



Renta de inversiones
y Multas



Otros Ingresos



Venta de Bienes y Servicios de Entidades
e Ingresos Operativos de Empresas Públicas

Capital:

\$ 511,32



Tranferencias de
O Donaciones de
Capital e Inversión



Venta de Activos
No Financieros



Recuperación de Inversiones
y de Recursos Públicos

Financiamiento: \$ 1.109,24



Financiamiento
Público



Cuentas Pendientes
por Cobrar

P7

Egresos Netos PGE

DEVENGADO (DEV)
(\$ 6.588,68)

Julio-septiembre
2022

Egresos Corrientes

\$ 4.582,20

Son los egresos de recursos que el Estado realiza para que las instituciones públicas puedan desarrollar apropiadamente sus actividades administrativas y de funcionamiento. Éstos requieren repetición permanente y permiten la provisión continua de bienes y servicios públicos a la sociedad.



Egresos de Capital e Inversión

\$ 1.252,31

Son los egresos que el Estado realiza de manera temporal, por una situación específica, excepcional o extraordinaria que no requieren repetición permanente.



Egresos de Aplicación de Financiamiento

\$ 754,17


Recursos para el pago de la deuda pública, rescate de títulos - valores emitidos por entidades del sector público; comprende la amortización de la deuda pública.



Devengado por Sectorial

Julio-septiembre 2022

El Sectorial es una clasificación para analizar la acción del sector público según los distintos sectores de la economía. Esta clasificación es principalmente utilizada para análisis estadísticos nacionales



Sectorial Educación
\$ 1,041,60



Sectorial Salud
\$ 631,77



Sectorial Asuntos Internos
\$ 427,03



Sectorial Bienestar Social
\$ 405,00



Sectorial Defensa Nacional
\$ 385,11



Otros Sectoriales
\$ 3.698,11

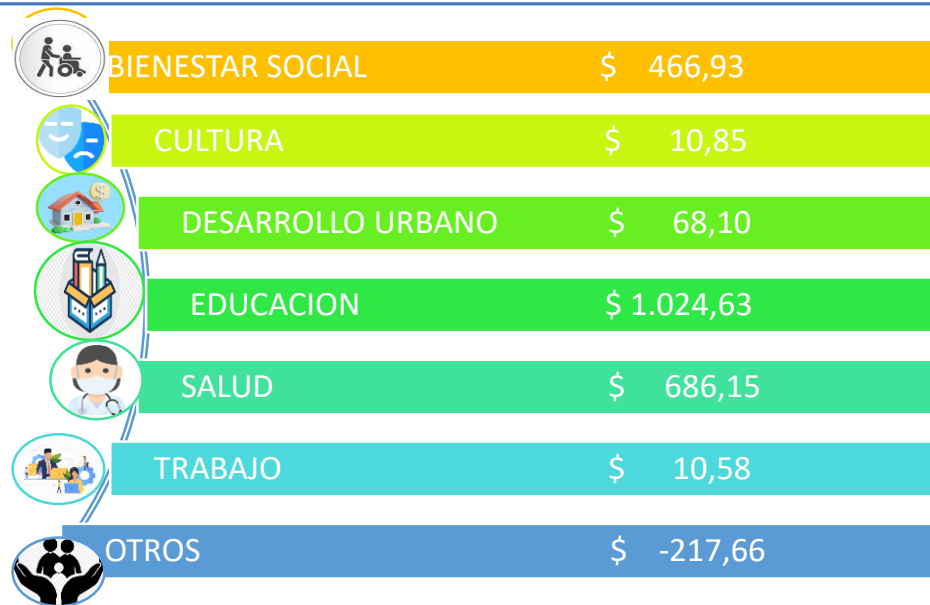
Plan Anual de Inversiones * – III Trimestre 2022



565 proyectos



Gasto Social - Devengado Julio – septiembre / 2022



TOTAL
DEVENGADO
\$ 7.134,01

Nota: Cifras provisionales sujetas a revisión; en Otros incluye items relacionados a la seguridad social de la entidad Ingresos y Transferencias, presupuesto institucional del Ministerio del Deporte.

Metodología aplicada en el Gasto Social: Se considera el total de cinco sectoriales (Salud, Educación, Bienestar Social, Desarrollo Urbano y Trabajo); y, adicionalmente en cada sectorial se incluye valores identificados en otras entidades, que constan en la estructura presupuestaria, con recursos relacionados con los sectoriales antes referidos. Ej. En el sectorial Salud, incluyen rubros de gasto covid registrados en varias entidades que no pertenecen al sectorial Salud; así como los presupuestos de las Fuerzas Armadas y Policía Nacional, entre otras entidades

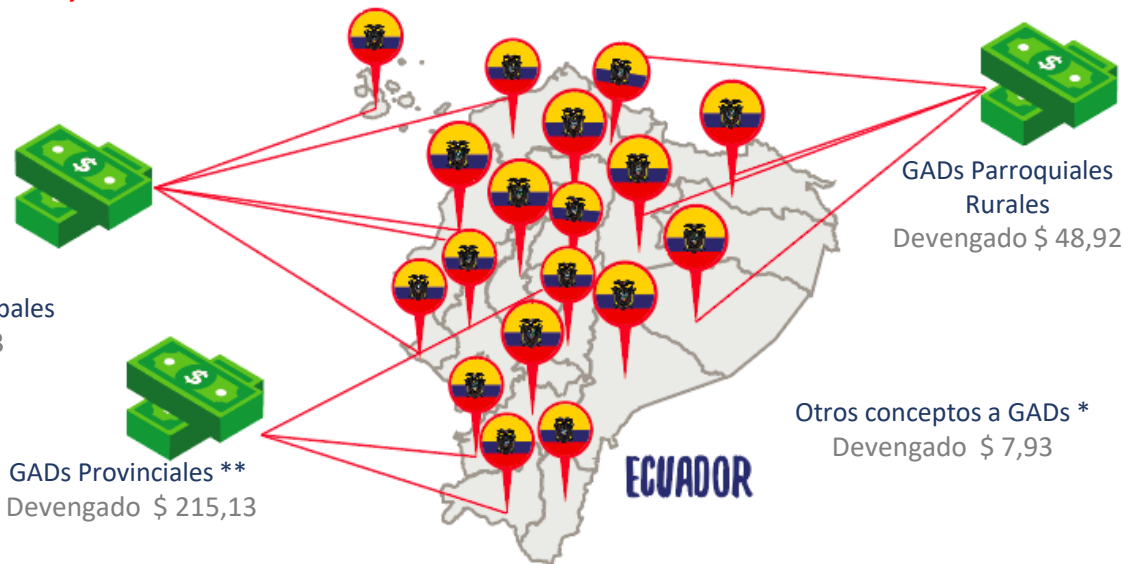
Recursos para Gobiernos Autónomos Descentralizados

Julio - septiembre 2022

Total Devengado GADs: \$ 817,91



GADs Distritales y Municipales
Devengado \$ 545,93



Nota: En todos los GADs constan las preasignaciones del Modelo de Equidad Territorial (participación del 21% de los Ingresos Permanentes); excluye otros.

* OTROS CONCEPTOS A GADS: Incluyen las Devolución de IVA a GADs; Competencias de: Riego y Tránsito Terrestre y Seguridad Vial - Preservar el Patrimonio Cultural; Ley 047 Asignaciones por venta de energía eléctrica; PROMADEC; y, Transferencias o donaciones de Capital.