

Informe

de ejecución física del
Presupuesto General del Estado

Periodo: enero – junio 2023

Secretaría Nacional
de Planificación


Gobierno
del **Ecuador**

CAPÍTULO I	3
1.1. Introducción	3
1.2. Marco Legal	3
1.3. Objetivo	5
1.4. Plan de Creación de Oportunidades 2021-2025	5
1.5. Estructura de componentes presupuestarios del PGE	6
1.6. Estructura de componentes presupuestarios del PGE por Ejes del PND 2021-2025	7
CAPÍTULO II SEGUIMIENTO A PLANES INSTITUCIONALES – PI	9
2.1. Metodología aplicada	9
2.2. Ejecución presupuestaria	12
2.3. Ejecución presupuestaria por objetivo del Plan Nacional de Desarrollo -PND	15
2.4. Análisis de cumplimiento de metas de la planificación institucional	28
CAPITULO III: SEGUIMIENTO DEL PLAN ANUAL DE INVERSIONES – PAI 2023	66
3.1. Metodología aplicada	66
3.2. Estructura y ejecución del Plan Anual de Inversiones – PAI 2023	67
3.3. Análisis por objetivos del Plan Nacional de Desarrollo	70
3.4. Alertas de proyectos de inversión	113
Anexos	128

CAPÍTULO I

1.1. Introducción

Las entidades que reciben recursos del Presupuesto General del Estado (PGE), en el ámbito de sus competencias, identifican y establecen la programación de su planificación institucional a corto y mediano plazo, lo cual orienta la toma de decisiones y el curso de acción encaminado a la generación y provisión de productos (bienes y/o servicios) que benefician a la ciudadanía. Al formular la planificación, las entidades programan las metas a alcanzar en el marco de los objetivos de la Planificación Institucional y que contribuyen al Plan Nacional de Desarrollo.

En este contexto, mediante oficios Nros. SNP-SNP-2023-0374-OF, SNP-SNP-2023-0376-OF y SNP-SNP-2023-0377-OF de 26 de junio de 2023, se informó a las entidades la apertura del Módulo de Seguimiento a la Planificación Institucional del Sistema Integrado de Planificación e Inversión Pública -SIPeIP, para la ejecución del proceso de seguimiento a los Planes Institucionales (nivel estratégico) y el avance físico de los estudios, programas y proyectos de inversión que conforman el Plan Anual de Inversiones - PAI con corte al 30 de junio de 2023.

El proceso de seguimiento a través de la verificación de los resultados alcanzados mide el cumplimiento de las metas programadas por las entidades, a partir de lo cual es posible identificar desviaciones y generar alertas para la toma de acciones correctivas.

El presente informe sustenta su análisis sobre la base de la información que reportan las entidades que reciben recursos del Presupuesto General del Estado, relacionado con la programación de metas y resultados de los objetivos de sus Planes Institucionales, así como, de los estudios, programas y proyectos de inversión. Los componentes analizados en el presente informe son: i) Seguimiento de los Planes Institucionales -PI; y, ii) Seguimiento del Plan Anual de Inversiones -PAI, correspondiente al periodo comprendido entre enero a junio del ejercicio fiscal 2023, que se financia con recursos del gasto permanente y gasto no permanente.

1.2. Marco Legal

Constitución de la República del Ecuador- 2008

Artículo 280.- “El Plan Nacional de Desarrollo es el instrumento al que se sujetarán las políticas, programas y proyectos públicos; la programación y ejecución del presupuesto del Estado; y la inversión y la asignación de los recursos públicos; y coordinar las competencias exclusivas entre el Estado central y los gobiernos autónomos descentralizados. Su observancia será de carácter obligatorio para el sector público e indicativo para los demás sectores.”

Artículo 297.- “Todo programa financiado con recursos públicos tendrá objetivos, metas y un plazo predeterminado para ser evaluado, en el marco de lo establecido en el Plan Nacional de Desarrollo. Las instituciones y entidades que reciban o transfieran bienes o recursos públicos se someterán a las normas que las regulan y a los principios y procedimientos de transparencia, rendición de cuentas y control público.”

Código Orgánico de Planificación y Finanzas Públicas

Artículo 34.- “Plan Nacional de Desarrollo.- El Plan Nacional de Desarrollo es la máxima directriz política y administrativa para el diseño y aplicación de la política pública y todos los instrumentos,

dentro del ámbito definido en este código. Su observancia es obligatoria para el sector público e indicativa para los demás sectores”.

Artículo 54.- *“Planes institucionales.- Las instituciones sujetas al ámbito de este código, excluyendo los Gobiernos Autónomos Descentralizados, reportarán al Ente rector de la planificación nacional sus instrumentos de planificación institucionales, para verificar que las propuestas de acciones, programas y proyectos correspondan a las competencias institucionales y los objetivos del Plan Nacional de Desarrollo. El Ente rector de la planificación nacional definirá el instrumento de reporte. Mediante normativa técnica se establecerán las metodologías, procedimientos, plazos e instrumentos necesarios, que serán de obligatorio cumplimiento.”*

Artículo 60.- *“Priorización de programas y proyectos de inversión.- Serán prioritarios los programas y proyectos de inversión que el ente rector de la planificación nacional incluya en el plan anual de inversiones del Presupuesto General del Estado, con sujeción al Plan Nacional de Desarrollo. El Plan Anual de Inversiones garantizará el cumplimiento de las reglas fiscales determinadas en este Código, y deberá respetar los techos institucionales y de gasto definidos por el ente rector de las finanzas públicas, de conformidad con este Código y los requisitos y procedimientos que se establezcan en el reglamento al mismo (...)*

2. Para el caso de universidades y escuelas politécnicas, por parte de su máxima autoridad;”

Artículo (...). *“Programas de preservación de capital del Presupuesto General del Estado. - Se entenderá como programa de preservación de capital el que preserve o aumente la riqueza, el patrimonio o la capacidad financiera del Estado.”*

Artículo 77. – *“Presupuesto General del Estado. - El Presupuesto General del Estado es el instrumento para la determinación y gestión de los ingresos y egresos de todas las entidades que constituyen las diferentes funciones del Estado. No se consideran parte del Presupuesto General del Estado, los ingresos y egresos pertenecientes a la Seguridad Social, la banca pública, las empresas públicas y los gobiernos autónomos descentralizados.”*

Artículo 119.- *“Contenido y finalidad. - (Reformado por el Art. 42 de la Ley s/n, R.O. 253-S, 24-VII-2020; y por el Art. 3 de la Ley s/n, R.O. 195-2S, 23-XI-2022). - Fase del ciclo presupuestario que comprende la medición de los resultados físicos y financieros obtenidos y los efectos producidos, el análisis de las variaciones observadas, con la determinación de sus causas y la recomendación de medidas correctivas.*

La evaluación física y financiera de la ejecución de los presupuestos de las entidades contempladas en el presente código, será responsabilidad del titular de cada entidad u organismo y se realizará en forma periódica. Los informes de evaluación serán remitidos al ente rector de las finanzas públicas en coordinación con el ente rector de la planificación nacional y difundidos a la ciudadanía.

El ministro a cargo de finanzas públicas efectuará la evaluación financiera global trimestral del Presupuesto General del Estado y la pondrá en conocimiento del Presidente o Presidenta de la República y de la Asamblea Nacional en el plazo de 45 días de terminado cada trimestre.”

Reglamento al Código Orgánico de Planificación y Finanzas Públicas

Artículo 40.- *“Sistema integrado de Planificación e Inversión Pública. - Es la herramienta tecnológica puesta a disposición por parte del ente rector de la planificación, que permitirá realizar transacciones en medios digitales. Las solicitudes realizadas con las claves otorgadas para el uso de dicho sistema y los pronunciamientos emitidos a través del mismo son válidas y tendrán el mismo efecto legal que*

si se hubieran realizado mediante petición escrita mediante firma ológrafa. Cada una de las entidades deberá mantener debidamente archivados todos los documentos de soporte y serán responsables administrativa, civil y penalmente por las solicitudes realizadas con base en formación imprecisa o falsa suministrada a través del sistema (...)

Artículo 59.- *Del seguimiento a la planificación institucional. - La planificación institucional incluirá indicadores de resultado, cuyo seguimiento estará a cargo de la Secretaría Nacional de Planificación y Desarrollo, en coordinación con los entes competentes. Las entidades del sector público deberán remitir de manera oportuna la información sobre el cumplimiento de su planificación.”*

Norma Técnica del Sistema Nacional de Planificación Participativa.

Artículo 46.- *“Seguimiento a los planes institucionales. - El seguimiento a los planes institucionales de las entidades del sector público previstas en la Constitución de la República, excepto los Gobiernos Autónomos Descentralizados, se hará de acuerdo a las guías metodológicas, directrices y lineamientos que emita el ente rector de la planificación nacional”.*

Artículo 47.- *“Alcance del seguimiento a los planes institucionales. - El seguimiento a la Planificación Institucional se enfocará en la planificación del nivel estratégico de las entidades del sector público previstas en la presente norma”.*

Artículo 102.- *“Seguimiento a la Inversión. - El seguimiento a los estudios, programas y proyectos de inversión que forman parte del Plan Anual de Inversiones se lo realizará de manera trimestral por parte del ente rector de la planificación nacional”.*

Artículo 104.- *“Metodología. - El ente rector de la planificación establecerá los respectivos lineamientos metodológicos para el seguimiento a los estudios, programas y proyectos de inversión pública”.*

Resolución Nro. 002-2021-CNP del 20 de septiembre de 2021.

El Consejo Nacional de Planificación mediante Resolución Nro. 002-2021-CNP de 20 de septiembre de 2021, resuelve dar por conocido y aprobar el Plan Nacional de Desarrollo denominado *Plan de Creación de Oportunidades 2021-2025*.

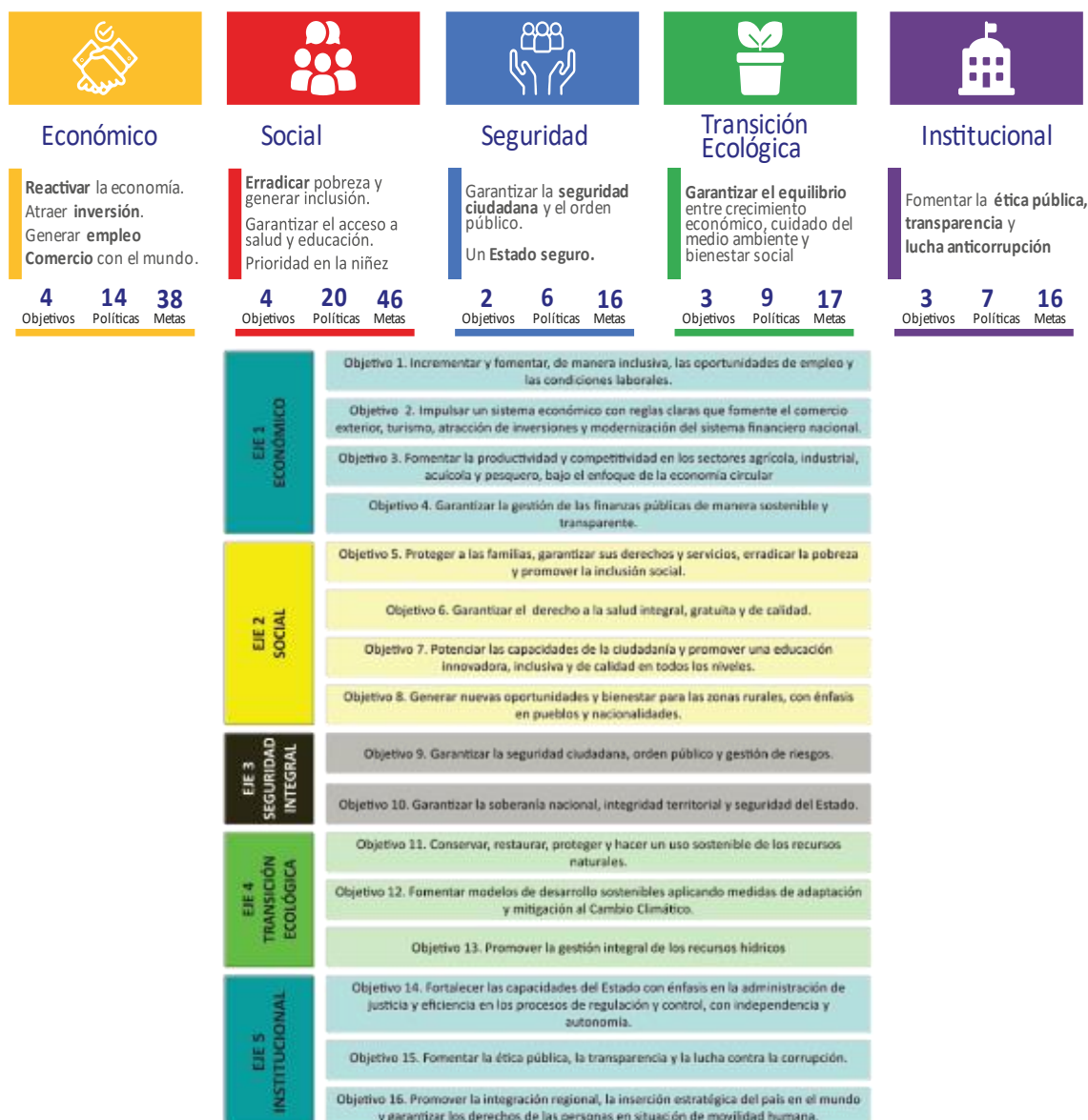
1.3. Objetivo

Analizar el avance de la planificación institucional con base a las metas establecidas en los objetivos institucionales y de los estudios, programas y proyectos de inversión que conforman el Plan Anual de Inversiones - PAI 2023, a la alineación a los Objetivos del Plan Nacional de Desarrollo denominado “Plan de Creación de Oportunidades 2021-2025” y su correlación con la ejecución presupuestaria, a fin de exponer alertas que permitan la toma de decisiones en mejora de la gestión.

1.4. Plan de Creación de Oportunidades 2021-2025

El *Plan de Creación de Oportunidades 2021-2025*, se encuentra estructurado por 5 ejes y 16 objetivos, los cuales se detallan a continuación:

Gráfico 1. Ejes y Objetivos del Plan de Creación de Oportunidades 2021 – 2025



Fuente: Plan Nacional de Desarrollo Creación de Oportunidades 2021-2025 - Secretaría Nacional de Planificación

1.5. Estructura de componentes presupuestarios del PGE

El Presupuesto General del Estado -PGE aprobado para el año 2023, corresponde a USD 31.502,87 millones¹ (asignado inicial). Al 30 de junio de 2023 se registra un monto codificado de USD 31.954,78 millones y un devengado de USD 14.044,99 millones, que corresponde al 43,95% de ejecución presupuestaria.

Para el presente informe correspondiente al segundo trimestre 2023, se consideran los siguientes componentes presupuestarios del PGE:

¹ Presupuesto General del Estado considerando el Tesoro Nacional.

Tabla 1. Componentes presupuestarios del PGE
 (millones de dólares)

Componente	Detalle	Codificado	Devengado
Planes Institucionales - PI	Gasto Corriente ²	14.294,90	6.238,51
	Gasto de Capital ³	658,92	16,70
	Aplicación del Financiamiento ⁴	439,73	141,94
Plan Anual de Inversiones - PAI	Gasto de Inversión - PAI ⁵	6.626,25	2.693,82
Total		22.019,80	9.090,97

Fuente: Sistema Integrado de Gestión Financiera e-SIGEF – Ministerio de Economía y Finanzas – Ejecución Presupuestaria, corte 30 de junio de 2023.

Los Planes Institucionales -PI sustentan su vinculación con el Presupuesto General del Estado a través de la alineación de los programas presupuestarios a los objetivos institucionales, financiados con recursos de gasto corriente, aplicación del financiamiento y gasto de capital no atado a proyectos; mientras que el Plan Anual de Inversiones -PAI tiene correlación con el gasto de inversión. En este sentido, el monto total que se presenta en el informe con corte al 30 de junio de 2023, contempla el presupuesto codificado (USD 22.019,80 millones) y devengado (USD 9.090,97 millones) de 157 entidades que forman parte del PGE, de las cuales 86 entidades están incluidas en el Plan Anual de Inversiones - PAI 2023.

1.6. Estructura de componentes presupuestarios del PGE por Ejes del PND 2021-2025

El Presupuesto de los Planes Institucionales -PI y el de estudios, programas y proyectos de inversión Plan Anual de Inversiones - PAI, tienen alta representatividad en el Presupuesto General del Estado, es por ello que, una vez las entidades realizan la alineación de su presupuesto con los objetivos institucionales automáticamente se alinean a los ejes y objetivos del PND 2021-2025, de esta manera en el gráfico Nro. 2 se detalla el presupuesto codificado y devengado por los cinco ejes del Plan Nacional de Desarrollo 2021-2025.

Conforme al gráfico Nro. 2, de acuerdo a la alineación de programas presupuestarios con los objetivos institucionales realizada por las entidades, se observa que el Eje Social tiene un monto codificado anual, por un valor de USD 5.540,94 millones, seguido por el Eje Institucional con un valor de USD 2.734,34 millones y el Eje de Seguridad con USD 1.701,73 millones. El Eje Económico cuenta con USD 113,00 millones y el de Transición Ecológica con USD 25,15 millones.

En cuanto a la ejecución presupuestaria, se observa que entre enero y junio de 2023, el Eje Económico con 47,38% presente el mayor porcentaje, seguido del Eje Social con 44,05%; mientras que el Eje de menor ejecución es el de Seguridad con el 22,22%.

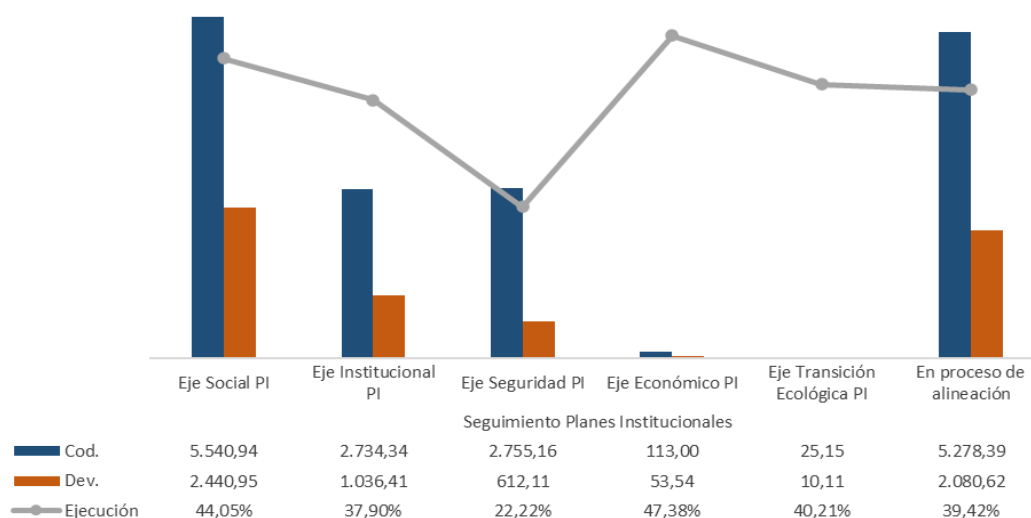
² Grupos de Gasto 51, 53, 56, 57 y 58 excluyendo Tesoro Nacional.

³ Grupo 84 gasto de capital no atado a proyectos y sin Tesoro Nacional.

⁴ Grupos de Gasto 96, 97 y 99 atado a gasto corriente excluyendo Tesoro Nacional.

⁵ Grupos de Gasto 71, 73, 75, 77, 78, 84 atado a proyectos, 87, 88, 99 atado a proyectos y se incluye el Grupo 96 "Amortización de Deuda Pública" del "Programa de preservación de capital, periodo 2023", cuya entidad responsable es el Ministerio de Economía y Finanzas. El presupuesto codificado y devengado del programa, al 30 de junio de 2023, es de USD 4.600,27 millones y USD 2.191,79 millones; respectivamente.

**Gráfico 2. Presupuesto - Planes institucionales – PI
(en millones de dólares)**

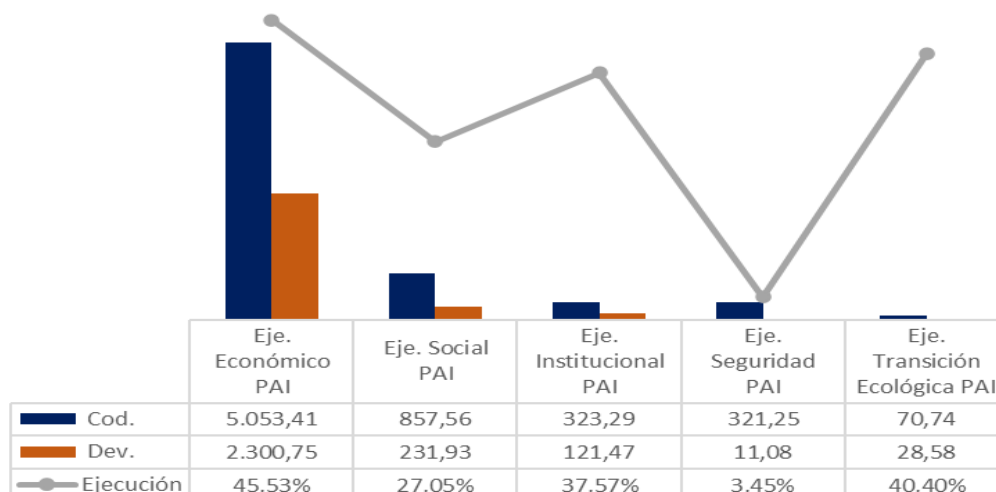


Nota: La categoría “En proceso de alineación”, corresponde al presupuesto de las entidades que, por factores de estructura interna, reestructura orgánica funcional, (reciente creación o fusión) y en gestión de procesos de sistematización de los planes institucionales, se encuentran en proceso de alineación (planes en revisión y en construcción).

Fuente: Módulo Seguimiento del Sistema Integrado de Planificación e Inversión Pública – SIPeIP, Secretaría Nacional de Planificación. Sistema Integrado de Gestión Financiera e-SIGEF, Ministerio de Economía y Finanzas – Ejecución Presupuestaria, corte al 30 de junio de 2023.

Conforme al gráfico Nro. 3, de acuerdo con la alineación de los estudios, programas y proyectos de inversión realizada por las entidades, se observa que el Eje Económico tiene un monto codificado por un valor de USD 5.053,41 millones, seguido por el Eje Social con un valor de USD 857,56 millones. De la misma forma, el Eje Institucional con USD 323,29 millones, el Eje de Seguridad USD 321,25 millones y el Eje Transición Ecológica con USD 70,74 millones.

**Gráfico 3. Presupuesto de estudios, programas y proyectos de inversión – Plan Anual de Inversiones – PAI
(en millones de dólares)**



Nota: Se incluye grupo de gasto 96 (Amortización de la Deuda Pública), del “Programa de preservación de capital periodo 2023”, cuya entidad responsable es el Ministerio de Economía y Finanzas. El presupuesto codificado del programa, al 30 de junio de 2023, es de USD 4.600,27 millones (que incluye el codificado de la Procuraduría General del Estado USD 32,72 millones, deuda pública USD 4.421,13 millones e ingresos y transferencias USD 140,42 millones) y su devengado es USD 2.191,79 millones.

Fuente: Módulo Seguimiento del Sistema Integrado de Planificación e Inversión Pública – SIPeIP, Secretaría Nacional de Planificación. Sistema Integrado de Gestión Financiera e-SIGEF, Ministerio de Economía y Finanzas - Ejecución Presupuestaria. corte al 30 de junio de 2023.

CAPÍTULO II

SEGUIMIENTO A PLANES INSTITUCIONALES – PI

2.1. Metodología aplicada

El proceso de seguimiento a planes institucionales se sustenta en el Acuerdo Nro. SNP-SNP-2023-0028-A de 28 de marzo de 2023, en el que se emite la “*Metodología de Seguimiento a Planes Institucionales*”, la cual es de cumplimiento obligatorio para todas las entidades del sector público, sujetas al ámbito del Código Orgánico de Planificación y Finanzas Públicas (Art. 4), excluyendo los Gobiernos Autónomos Descentralizados. Esta metodología permite efectuar un análisis homologado a los reportes de las dos herramientas tecnológicas de donde se obtienen los datos para la elaboración de este informe.

El seguimiento se realiza a entidades que cuentan con la validación, aprobación y registro de su plan institucional (Directrices para el Proceso de sistematización de los planes institucionales, emitidas mediante oficios Nros. SNP-SNP-2023-0109-OF, SNP-SNP-0110-OF y SNP-SNP-2023-0111-OF de 13 de febrero 2023), además que el mismo cuenta con la aprobación de la sistematización las herramientas tecnológicas administradas por la Secretaría Nacional de Planificación.

En este sentido, se generan los insumos necesarios para el análisis y retroalimentación del accionar de la gestión institucional; para aquellas entidades que gestionan su planificación institucional en la Herramienta de Gobierno Por Resultados - GPR, la información se tomó el 16 de julio de 2023 y para las entidades que realizan su reporte mediante el Submódulo de Seguimiento a Planes Institucionales del SIPeIP, se realizó el reporte el 17 de julio de 2023.

Consolidación de la información

La consolidación de información del seguimiento a planes institucionales (enero - junio 2023) considera los resultados alcanzados de los indicadores del nivel estratégico de las entidades y que han sido reportados en las siguientes herramientas:

- SIPeIP: Submódulo de Seguimiento a Planes Institucionales
- GPR: Herramienta de Gobierno Por Resultados

Adicionalmente, contempla todos los elementos sistematizados en la fase de programación correspondiente al año 2023, siendo estos:

- Alineaciones de los objetivos institucionales con los elementos del Plan Nacional de Desarrollo, (eje, objetivo, política, meta).
- Indicadores de los objetivos institucionales con sus características (patrón del indicador, unidad de medida, línea base, meta anual).
- Programación de metas de los indicadores registrados, de acuerdo con su periodicidad, para cada objetivo institucional en la fase de programación.
- Alineaciones de los programas presupuestarios a los objetivos institucionales.

Asimismo, se utilizó la agrupación de entidades de acuerdo con los gabinetes sectoriales establecidos en el Decreto Ejecutivo Nro. 536 de 16 de agosto de 2022. En caso de que una entidad integra dos o más gabinetes sectoriales y preside uno de estos, se consideró únicamente al gabinete sectorial que

preside. En cuanto a las entidades adscritas, se incluyeron en el gabinete sectorial de la entidad rectora.

Aquellas entidades que no forman parte de un gabinete sectorial fueron agrupadas en la categoría “Entidades Sin Gabinete”.

Tendencia y Comportamiento de los indicadores para el análisis de resultados

El proceso de análisis de avance de las metas programadas por las entidades se basa en la tendencia (ascendente, descendente y sin tendencia) y comportamiento (discretos o continuos) de los indicadores.

La tendencia de los indicadores puede ser: ascendente, descendente y sin tendencia.

- Ascendente: a medida que aumenta la variable independiente (tiempo) también aumenta la variable dependiente (valor del indicador); es decir, si el resultado del indicador es mayor a la meta representa un desempeño favorable, caso contrario representa un desempeño desfavorable.
- Descendente: a medida que aumenta la variable independiente (tiempo) disminuye la variable dependiente (valor del indicador); es decir, si el resultado del indicador es menor a la meta representa un desempeño favorable, caso contrario representa un desempeño desfavorable.
- Sin tendencia: a medida que aumenta la variable independiente (tiempo) no cambia la variable dependiente (valor del indicador); es decir, si el resultado del indicador es igual a la meta representa un desempeño favorable

Esta categorización incide en el análisis del cumplimiento de las metas, así como, en el establecimiento de las categorías y umbrales de valoración (semaforización).

Por otra parte, el comportamiento de los indicadores se categoriza en:

- Discreto: muestra el resultado de cada periodo independientemente del comportamiento del periodo anterior o posterior.
- Continuo: Son aquellos que acumulan los resultados de cada periodo. Cabe indicar que, al existir indicadores continuos fraccionales, configurados en la herramienta de GPR, se ha establecido el siguiente esquema para su medición:
 - ✓ Indicadores con numeradores ascendentes o descendentes y denominador constante, se considera el último dato reportado.
 - ✓ Indicadores con numeradores distintos o sin una tendencia clara y denominador constante, se considera la suma de numeradores y el denominador constante.
 - ✓ Indicadores con numeradores y denominadores distintos, se considera la suma de todos los numeradores y denominadores.

Cumplimiento de metas y umbrales de categorización

Para determinar el cumplimiento de la meta, se utiliza la siguiente fórmula:

$$\text{Cumplimiento meta} = \frac{\text{Resultado}}{\text{Meta}} \times 100$$

En el análisis de cumplimiento de las metas, se contempla el comportamiento del indicador, ya sea discreto o continuo y se considera el número de periodos establecidos en la frecuencia de cada indicador. Para efectos de este informe los indicadores con periodicidad mensual serán tomados como seis periodos (enero, febrero, marzo, abril, mayo y junio); indicadores de periodicidad trimestral como dos periodos (marzo y junio 2023) e indicadores semestrales con un periodo (junio 2023).

Posteriormente, una vez obtenido el porcentaje de cumplimiento de meta (resultado / meta), se aplica los umbrales de valoración, con lo cual se establece la semaforización sobre el cumplimiento de cada periodo analizado.

Respecto a los umbrales de valoración y con la finalidad de que las entidades puedan observar el desempeño de los indicadores estratégicos, a continuación, se establecen las siguientes categorías de análisis:

- ✓ **Avance esperado:** Cuando los resultados indican que se están cumpliendo con las metas proyectadas (Semáforo verde).
- ✓ **Avance cercano al esperado:** Cuando los resultados han alcanzado un avance parcial, lo que significa que está cercano a cumplir la meta y que se deben hacer mejoras ligeras para un mejor desempeño (Semáforo amarillo).
- ✓ **Avance menor al esperado:** Cuando los resultados se encuentran muy distantes de la meta planificada, por lo que se requiere que las instituciones implementen acciones correctivas para mejorar el desempeño de los indicadores (Semáforo rojo).

Tabla 2. Categorías y umbrales para indicadores ascendentes

Categoría	Umbrales	Descripción
Avance esperado	● $\geq 100\%$	Si el resultado es igual o superior al valor correspondiente a la meta del indicador
Avance cercano al esperado	● $\geq 90\%$ y $< 100\%$	Si el resultado es inferior al valor de la meta y su rango de cumplimiento está entre 90% y 100%.
Avance menor al esperado	● $\geq 0\%$ y $< 90\%$	Si el resultado es inferior al 90% del valor de la meta.

Fuente: Dirección de Seguimiento a la Planificación y Política Pública – Subsecretaría de Seguimiento

Tabla 3. Categorías y umbrales para indicadores descendentes

Categoría	Umbrales	Descripción
Avance esperado	● $\leq 100\%$	Si el resultado es igual o inferior al valor correspondiente a la meta del indicador.
Avance cercano al esperado	● $> 100\%$ y $\leq 110\%$	Si el resultado es superior al valor de la meta y su resultado de cumplimiento está entre 100% y 110%.
Avance menor al esperado	● $> 110\%$	Si el resultado es superior al valor de la meta por sobre el 110%.

Fuente: Dirección de Seguimiento a la Planificación y Política -Subsecretaría de Seguimiento

Tabla 4. Categoría y umbrales para indicadores sin tendencia

Categoría	Umbrales	Descripción
Avance esperado	● $\geq 99\%$ y $\leq 101\%$	Si su resultado de cumplimiento está entre 99% y 101% con respecto a la meta programada.
Avance cercano al esperado	● $\geq 95\%$ y $< 99\%$ ● $> 101\%$ y $\leq 105\%$	Si su resultado de cumplimiento está entre el rango del 95% y el 99% o el rango de 101% y 105%.
Avance menor al esperado	● $< 95\%$ y $\geq 0\%$ ● $> 105\%$	Si el resultado de cumplimiento es menor al 95% o mayor al 105%

Fuente: Dirección de Seguimiento a la Planificación y Política Pública – Subsecretaría de Seguimiento

Alineación planificación con el presupuesto

La vinculación entre la planificación institucional y el presupuesto de la entidad se realiza con la alineación de los programas presupuestarios a los objetivos institucionales. Los programas presupuestarios corresponden a las categorías programáticas del Ministerio de Economía y Finanzas - MEF, que proporcionó la base de datos del e-SIGEF, con los presupuestos codificados y devengados de las entidades que son parte del Presupuesto General del Estado -PGE, para el presente ejercicio fiscal, el corte corresponde al 30 de junio de 2023.

Con la información proporcionada por el MEF, se consolida la información presupuestaria correspondiente a los Grupos de Gasto ⁵⁶, ⁸⁷ y ⁹⁸ (sin proyecto), excluye el presupuesto que financia los estudios, programas y/o proyectos de inversión, el sectorial Tesoro Nacional (entidades virtuales manejadas por el Ministerio de Economía y Finanzas).

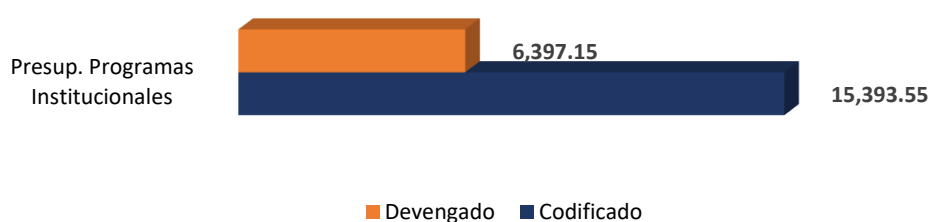
Para establecer el porcentaje de ejecución presupuestaria, se contempla la relación entre el monto devengado y el monto codificado por entidades que conforman los gabinetes sectoriales y Entidades sin Gabinete, las cuales se alinean por Objetivos del Plan Nacional de Desarrollo 2021-2025.

2.2. Ejecución presupuestaria

Los programas presupuestarios, determinan los recursos para la gestión de las entidades en la generación de los diferentes bienes o servicios. La alineación a los objetivos del Plan Nacional de Desarrollo se sustenta en su articulación con los objetivos institucionales. Se contempla el presupuesto de 157 entidades que forman parte del PGE, misma que tiene como fuente la base del e-SIGEF proporcionada por el MEF con corte al 30 de junio de 2023.

El presupuesto de las entidades que son parte del PGE, sin considerar el presupuesto de inversión, al 30 de junio de 2023, cuentan con un valor codificado de USD 15.393,55 millones y un devengado de USD 6.397,15 millones, lo que representa una ejecución presupuestaria del 41,56%.

Gráfico 4. Ejecución presupuestaria
(millones de dólares)



Fuente: Sistema Integrado de Gestión Financiera e-SIGEF – Ministerio de Economía y Finanzas - Ejecución Presupuestaria, corte 30 de junio de 2023.

Considerando el proceso de sistematización de los planes institucionales de las entidades del PGE en el Módulo de Planificación del SIPeIP, que contempla la alineación de programas presupuestarios a los objetivos institucionales y por ende a los objetivos del Plan Nacional de Desarrollo, existen 122 entidades que representan 341 programas presupuestarios articulados a los diferentes objetivos y ejes del PND, dichos programas cuentan USD 10.115,16 millones de presupuesto codificado y un

⁶ Corresponde a los grupos de gasto 51 “egresos de personal”, 53 “bienes y servicios de consumo”, 56 “egresos financieros”, 57 “otros egresos corrientes”, 58 “transferencias o donaciones corrientes”.

⁷ Grupo de gasto 84 “egresos de capital” no atado a proyectos.

⁸ Grupo de gasto 96 “amortización de la deuda pública”, 97 “pasivo circulante”, 99 “otros pasivos” no atado a proyectos.

devengado de USD 4.316,54 millones, con corte al segundo trimestre del 2023. Se excluye del análisis anterior aquellas entidades que presentan cambios en su estructura interna, reestructura orgánica funcional (reciente creación), no han obtenido la aprobación de la sistematización de los planes institucionales o se encuentran en proceso de alineación (planes institucionales en formulación o revisión).

Tabla 5. Objetivos institucionales y presupuesto por ejes y objetivos del Plan Nacional de Desarrollo (millones de dólares)

Eje	Objetivo PND	Entidades	Programas Presupuestarios	Codificado	Devengado	Ejecución %
1. Económico	1	3	3	4,61	1,81	39,35%
	2	11	19	53,56	24,17	45,12%
	3	11	14	22,99	10,03	43,64%
	4	4	7	31,85	17,53	55,05%
2. Social	5	9	17	1.539,72	756,44	49,13%
	6	5	5	54,89	30,65	55,83%
	7	35	87	2.574,94	1.213,58	47,13%
	8	4	7	1.371,39	440,28	32,10%
3. Seguridad Integral	9	8	12	1.662,85	763,42	45,91%
	10	1	2	38,89	12,10	31,12%
4. Transición Ecológica	11	5	6	19,94	8,07	40,48%
	12	3	3	5,21	2,04	39,18%
	13	-	-	-	-	-
5. Institucional	14	122	144	2.413,19	891,01	36,92%
	15	9	10	270,96	119,37	44,06%
	16	4	5	50,20	26,03	51,85%
Total			341	10.115,16	4.316,54	42,67%

Nota: La alineación de las entidades hacia los objetivos del Plan Nacional de Desarrollo está dado por la vinculación de los objetivos institucionales a uno o varios objetivos del Plan Nacional de Desarrollo.

Fuente: Secretaría Nacional de Planificación, Módulo Seguimiento a la Planificación Institucional del Sistema Integrado de Planificación e Inversión Pública-SIPeIP, corte 30 de junio de 2023. Sistema Integrado de Gestión Financiera e-SIGEF – Ministerio de Economía y Finanzas - Ejecución Presupuestaria, corte 30 de junio de 2023.

A continuación, se detalla el presupuesto codificado y devengado de aquellas entidades que se encuentran en proceso de alineación y no han culminado la aprobación y sistematización de su plan institucional, con 23 entidades que su planificación se encuentra en proceso de validación, aprobación, registro y sistematización; 12 entidades con planes registrados y su sistematización en revisión; y, 9 entidades de reciente creación o que son unidades administrativas financieras de otras, conforme se detallan en los cuadros siguientes:

Tabla 6. Detalle de entidades en proceso de validación, aprobación, registro y sistematización de sus planes (millones de dólares)

Entidad	Codificado	Devengado	Ejecución %
Ministerio de la Mujer y Derechos Humanos	9,84	5,18	52,67%
Instituto de Fomento a la Creatividad e Innovación	9,87	4,68	47,47%
Secretaría Técnica del Comité de Coordinación de la Función de Transparencia y Control Social	0,28	0,11	40,86%
Consejo Nacional para la Igualdad de Pueblos y Nacionalidades	0,80	0,32	40,65%
Misión F.A.O. en el Ecuador	0,04	0,01	34,25%
Instituto Oceanográfico y Antártico de la Armada	13,41	2,70	20,17%
Total	34,23	13,02	38,04%

Fuente: Secretaría Nacional de Planificación, Módulo Seguimiento a la Planificación Institucional del Sistema Integrado de Planificación e Inversión Pública-SIPeIP, corte 30 de junio de 2023. Sistema Integrado de Gestión Financiera e-SIGEF – Ministerio de Economía y Finanzas - Ejecución Presupuestaria, corte 30 de junio de 2023.

Tabla 7. Detalle de entidades de la academia en proceso de validación, aprobación, registro y sistematización de sus planes
(millones de dólares)

Entidad	Codificado	Devengado	Ejecución %
Instituto Superior Tecnológico de Artes del Ecuador	0,40	0,18	44,13%
Universidad Agraria del Ecuador	20,04	5,76	28,75%
Universidad Central del Ecuador	147,45	56,65	38,42%
Universidad de las Artes	14,75	5,41	36,69%
Universidad Estatal de Bolívar	21,85	6,29	28,77%
Universidad Técnica de Machala	35,24	12,79	36,29%
Universidad Técnica del Norte	35,98	14,01	38,95%
Universidad Técnica Luis Vargas Torres de Esmeraldas	20,57	8,73	42,43%
Total	296,29	109,82	37,07%

Fuente: Secretaría Nacional de Planificación, Módulo Seguimiento a la Planificación Institucional del Sistema Integrado de Planificación e Inversión Pública-SIPeIP, corte 30 de junio de 2023. Sistema Integrado de Gestión Financiera e-SIGEF – Ministerio de Economía y Finanzas - Ejecución Presupuestaria, corte 30 de junio de 2023.

Tabla 8. Detalle de entidades con planes registrados y sistematización en revisión
(millones de dólares)

Entidad	Codificado	Devengado	Ejecución %
Centro Interamericano de Artesanías y Artes Populares, CIDAP	0,44	0,21	48,38%
Autoridad Portuaria de Esmeraldas (1)	5,22	2,36	45,21%
Instituto Ecuatoriano de Meteorología e Hidrología, INAMHI	2,13	0,94	43,86%
Ministerio de Ambiente, Agua y Transición Ecológica	33,22	14,57	43,86%
Ministerio de Defensa Nacional (1)	1.378,65	593,81	43,07%
Agencia de Regulación y Control del Agua, ARCA	2,55	1,10	43,00%
Servicio Nacional de Aduana del Ecuador, SENA E (1)	40,74	17,13	42,04%
Ministerio de Salud Pública	3.263,17	1.245,99	38,18%
Consejo Nacional de Salud, CONASA	0,44	0,17	37,43%
Secretaría de Gestión y Desarrollo de Pueblos y Nacionalidades	3,01	1,11	36,97%
Instituto Nacional de Investigación en Salud Pública, INSPI	10,85	3,68	33,94%
Consejo de Gobierno del Régimen Especial de Galápagos (1)	12,94	4,37	33,79%
Total	4.753,36	1.885,44	39,67%

(1) Entidades que gestionan su planificación en la herramienta GPR, a pesar de tener su plan institucional registrado, aún está en proceso la sistematización en el Módulo de Planificación del SIPeIP.

Fuente: Secretaría Nacional de Planificación, Módulo Seguimiento a la Planificación Institucional del Sistema Integrado de Planificación e Inversión Pública-SIPeIP, corte 30 de junio de 2023. Sistema Integrado de Gestión Financiera e-SIGEF – Ministerio de Economía y Finanzas - Ejecución Presupuestaria, corte 30 de junio de 2023.

Tabla 9. Detalle de entidades de reciente creación o unidades administrativas de otras entidades
(millones de dólares)

Entidad	Codificado	Devengado	Ejecución %
Ministerio de Gobierno (2)	60,73	30,91	50,90%
Secretaría Técnica de Asociaciones Público-Privadas y de Gestión Delegada (2)	1,43	0,60	41,98%
Unidad de Gestión y Regulación (2)	2,17	0,81	37,43%
Dirección Nacional de la Policía Judicial e Investigaciones (1)	6,58	2,46	37,33%
Secretaría Nacional de Seguridad Pública y del Estado (2)	1,53	0,56	36,79%
Dirección Nacional de Salud de la Policía Nacional (1)	34,50	11,89	34,46%
Ministerio del Interior (2)	29,01	8,59	29,62%
Hospital de Especialidades Fuerzas Armadas No. 1 (1)	58,32	16,46	28,23%
Unidad Nacional Antidopaje del Ecuador (2)	0,23	0,05	21,79%
Total	194,51	72,34	37,19%

(1) Entidades que están consideradas como parte de otras entidades.

(2) Entidades de reciente creación

Fuente: Secretaría Nacional de Planificación, Módulo Seguimiento a la Planificación Institucional del Sistema Integrado de Planificación e Inversión Pública-SIPeIP, corte 30 de junio de 2023. Sistema Integrado de Gestión Financiera e-SIGEF – Ministerio de Economía y Finanzas - Ejecución Presupuestaria, corte 30 de junio de 2023.

2.3. Ejecución presupuestaria por objetivo del Plan Nacional de Desarrollo -PND

Objetivo 1: Incrementar y fomentar, de manera inclusiva, las oportunidades de empleo y las condiciones laborales

Este objetivo se enfoca en la generación de empleo con la existencia de una economía de libre mercado con tres fundamentos importantes que son: 1) sistema de precios, 2) competencia y, 3) defensa de la propiedad privada. Esta es la mejor forma de crear oportunidades para todos y mejorar la calidad de vida de los ecuatorianos, considerando las diversidades de género, intergeneracional, pueblos y nacionalidades y grupos de atención prioritaria.

A este objetivo se encuentran alineadas 3 entidades a través de 3 programas presupuestarios, con un presupuesto codificado de USD 4,61 millones y un monto devengado de USD 1,81 millones, lo que representa una ejecución presupuestaria del 39,35%. A continuación, se detalla la ejecución presupuestaria correspondiente al segundo trimestre por institución:

Tabla 10. Ejecución presupuestaria de las entidades alineadas al objetivo 1
(millones de dólares)

Gabinete Sectorial	Entidad	Programa	Codificado	Devengado	Ejecución %
Desarrollo del Talento	Servicio Ecuatoriano de Capacitación Profesional -SECAP	81	0,14	0,08	60,06%
	Ministerio del Trabajo	55	1,03	0,45	43,16%
	Casa de la Cultura Ecuatoriana Benjamín Carrión	79	3,43	1,28	37,34%
Total		4,61	1,81	39,35%	

Fuente: Secretaría Nacional de Planificación, Módulo Seguimiento a la Planificación Institucional del SIPEIP-Submódulo de planes institucionales corte 30 de junio de 2023. Herramienta de Gobiernos por Resultados GPR corte 30 de junio de 2023. Sistema Integrado de Gestión Financiera e-SIGEF – Ministerio de Economía y Finanzas - Ejecución Presupuestaria, se excluye el sectorial Tesoro Nacional, que son entidades virtuales manejadas por MEF, corte 30 de junio de 2023.

Elaborado: Dirección de Seguimiento a la Planificación y Política Pública

Objetivo 2: Impulsar un sistema económico con reglas claras que fomente el comercio exterior, turismo, atracción de inversiones y modernización del sistema financiero nacional

Este objetivo se enfoca en incrementar el nivel de bienestar de las personas, considerando los recursos naturales como punto de partida conjugada con habilidades profundas (especialización del comercio exterior, turismo, inversiones y financiero), mejor tecnología y aprovechamiento de las economías a escala, dando como resultado efectos positivos que cuentan con aumentos de la productividad, competitividad e innovación, reducción de precios y costos de producción, una mayor optimización de los recursos; y, mejoras en el bienestar y calidad de vida.

A este objetivo se encuentran alineados 11 entidades a través de 19 programas presupuestarios, con un presupuesto codificado de USD 53,56 millones y un monto devengado de USD 24,17 millones lo que representa una ejecución presupuestaria del 45,12%. A continuación, se detalla la ejecución presupuestaria correspondiente al segundo trimestre por institución:

Tabla 11. Ejecución presupuestaria de las entidades alineadas al objetivo 2
(millones de dólares)

Gabinete Sectorial	Entidad	Programa	Codificado	Devengado	Ejecución %
Desarrollo Productivo	Ministerio de Turismo	56	0,11	0,08	72,75%
		55	0,03	0,01	22,21%
	Ministerio de Producción Comercio Exterior Inversiones y Pesca	78	2,60	1,64	62,89%
		55	0,45	0,19	41,75%
		89	6,14	2,47	40,26%
Servicio de Acreditación Ecuatoriano	55	1,02	0,48	47,16%	
Desarrollo del Talento	Ministerio de Cultura y Patrimonio	80	7,14	3,49	48,86%
		79	1,47	0,42	28,27%

Gabinete Sectorial	Entidad	Programa	Codificado	Devengado	Ejecución %
	Servicio Nacional de Derechos Intelectuales	55	2,77	1,19	43,11%
Sin Gabinete	Superintendencia de Economía Popular Solidaria	55	9,46	4,48	47,40%
	Superintendencia de Compañías	55	10,85	5,05	46,57%
Desarrollo de Inversiones	Ministerio de Transporte y Obras Públicas	57	2,33	1,07	45,92%
		56	3,31	1,48	44,82%
		58	0,13	0,05	40,91%
		24	-	-	
		97	-	-	
	Instituto de Investigación Geológico y Energético - IIGE	86	1,69	0,72	42,39%
	Autoridad Portuaria de Puerto Bolívar	77	3,87	1,30	33,50%
Seguridad	Ministerio de Relaciones Exteriores y Movilidad Humana	65	0,19	0,05	26,65%
Total			53,56	24,17	45,12%

Fuente: Secretaría Nacional de Planificación, Módulo Seguimiento a la Planificación Institucional del SIPeIP-Submódulo de planes institucionales corte 30 de junio de 2023. Herramienta de Gobiernos por Resultados GPR corte 30 de junio de 2023. Sistema Integrado de Gestión Financiera e-SIGEF – Ministerio de Economía y Finanzas - Ejecución Presupuestaria, se excluye el sectorial Tesoro Nacional, que son entidades virtuales manejadas por MEF, corte 30 de junio de 2023.

Elaborado: Dirección de Seguimiento a la Planificación y Política Pública

Objetivo 3: Fomentar la productividad y competitividad en los sectores agrícola, industrial, acuícola y pesquero, bajo el enfoque de la economía circular

Este objetivo se enfoca en la dinámica productiva que incluye actividades económicas a nivel agrícola, acuícola, pesquero y de infraestructura, con un esquema que brinde igualdad de oportunidades para todos, para ello se impulsarán modelos de asociatividad productiva y comercial para mejorar las ganancias de los productores, incrementar la tecnificación, crear oportunidades y promover el progreso económico de estos sectores.

A este objetivo se encuentran alineadas 11 entidades a través de 14 programas presupuestarios, con un presupuesto codificado de USD 22,99 millones y un monto devengado de USD 10,03 millones, lo que representa una ejecución presupuestaria del 43,64%. A continuación, se detalla la ejecución presupuestaria correspondiente al segundo trimestre por institución:

Tabla 12. Ejecución presupuestaria de las entidades alineadas al objetivo 3 (millones de dólares)

Gabinete Sectorial	Entidad	Programa	Codificado	Devengado	Ejecución %	
Desarrollo Productivo	Ministerio de Producción Comercio Exterior Inversiones y Pesca	91	9,66	5,58	57,70%	
		90	3,10	1,40	45,09%	
	Instituto Ecuatoriano de Normalización - INEN	55	2,29	0,78	34,15%	
	Agencia de Regulación y Control Fito y Zoonosanitario	55	2,44	0,71	29,01%	
	Instituto Nacional Autónomo de Investigaciones Agropecuarias INIAP	86	-	-	-	
		Ministerio de Agricultura y Ganadería	56	0,03	0,01	20,35%
			57	1,85	0,08	4,10%
	55	-	-	-		
Desarrollo Social	Instituto Nacional de Economía Popular y Solidaria	55	-	-	-	
Económico y Financiero	Servicio de Contratación Pública - SERCOP	57	0,87	0,41	46,74%	
Desarrollo Territorial	Ministerio de Telecomunicaciones y de la Sociedad de la Información - MINTEL	57	0,66	0,29	44,17%	
Desarrollo de Inversiones	Autoridad Portuaria de Manta	77	1,51	0,52	34,18%	

Sin Gabinete	Conferencia Plurinacional e Intercultural de Soberanía Alimentaria	55	0,56	0,27	47,69%
	Universidad Técnica de Manabí	84	0,01	-	-
Total			22,99	10,03	43,64%

Fuente: Secretaría Nacional de Planificación, Módulo Seguimiento a la Planificación Institucional del SIPEIP-Submódulo de planes institucionales corte 30 de junio de 2023. Herramienta de Gobiernos por Resultados GPR corte 30 de junio de 2023. Sistema Integrado de Gestión Financiera e-SIGEF – Ministerio de Economía y Finanzas - Ejecución Presupuestaria, se excluye el sectorial Tesoro Nacional, que son entidades virtuales manejadas por MEF, corte 30 de junio de 2023.

Elaborado: Dirección de Seguimiento a la Planificación y Política Pública

Objetivo 4: Garantizar la gestión de las finanzas públicas de manera sostenible y transparente

Este objetivo se enfoca en las decisiones políticas, teniendo en cuenta que el sector público funciona como el sector privado bajo condiciones de escasez e incertidumbre, los políticos ofrecen medios para enfrentar esta escasez distribuyendo el ingreso y la riqueza con el afán de promover el bienestar en general, fundamentándose en la implementación de una política de gasto público que priorice la inversión en capital humano, educación, salud e infraestructura y que sea sostenible en el largo plazo.

A este objetivo se encuentran alineadas 4 entidades a través de 7 programas presupuestarios, con un presupuesto codificado de USD 31,85 millones y un monto devengado de USD 17,53 millones lo que representa una ejecución presupuestaria del 55,05%. A continuación, se detalla la ejecución presupuestaria correspondiente al segundo trimestre por institución:

Tabla 13. Ejecución presupuestaria de las entidades alineadas al objetivo 4 (millones de dólares)

Gabinete Sectorial	Entidad	Programa	Codificado	Devengado	Ejecución %	
Sin Gabinete	Superintendencia de Bancos	20	0,02	0,02	100,00%	
		55	10,25	4,65	45,37%	
	Corporación del Seguro de Depósitos COSEDE	55	0,05	0,03	56,31%	
Económico y Financiero	Ministerio de Economía y Finanzas	Servicio de Rentas Internas -SRI	55	-	-	
		56	20,44	12,36	60,48%	
		75	1,09	0,47	43,29%	
		55	-	-		
Total			31,85	17,53	55,05%	

Fuente: Secretaría Nacional de Planificación, Módulo Seguimiento a la Planificación Institucional del SIPEIP-Submódulo de planes institucionales corte 30 de junio de 2023. Herramienta de Gobiernos por Resultados GPR corte 30 de junio de 2023. Sistema Integrado de Gestión Financiera e-SIGEF – Ministerio de Economía y Finanzas - Ejecución Presupuestaria, se excluye el sectorial Tesoro Nacional, que son entidades virtuales manejadas por MEF, corte 30 de junio de 2023.

Elaborado: Dirección de Seguimiento a la Planificación y Política Pública

Objetivo 5: Proteger a las familias, garantizar sus derechos y servicios, erradicar la pobreza y promover la inclusión social

Este objetivo se enfoca en la protección de las familias, la erradicación de la pobreza y la garantía sin discriminación de los derechos consagrados en la Constitución de la República de Ecuador; priorizando la creación de oportunidades para una sociedad más justa que respete la dignidad de las personas y haga frente a las condiciones de pobreza y violencia, siendo la seguridad social un derecho irrenunciable de todas las personas y cuya garantía es un deber del Estado.

A este objetivo se encuentran alineadas 9 entidades a través de 17 programas presupuestarios, con un presupuesto codificado de USD 1.539,72 millones y un monto devengado de USD 756,44 millones, lo que representa una ejecución presupuestaria del 49,13%. A continuación, se detalla la ejecución presupuestaria correspondiente al segundo trimestre por institución:

Tabla 14. Ejecución presupuestaria de las entidades alineadas al objetivo 5
(millones de dólares)

Gabinete Sectorial	Entidad	Programa	Codificado	Devengado	Ejecución %
Desarrollo Social	Ministerio de Inclusión Económica y Social	61	24,17	12,17	50,33%
		57	1.312,59	653,37	49,78%
		56	140,06	64,96	46,38%
		58	33,36	14,47	43,36%
		59	14,11	5,85	41,44%
	55	11,11	3,74	33,70%	
	Unidad del Registro Social	55	0,04	0,01	21,25%
Desarrollo Productivo	Secretaría Técnica de Asentamientos Humanos Irregulares	55	0,05	0,02	48,13%
	Ministerio de Desarrollo Urbano y Vivienda	55	0,34	0,15	44,54%
		56	0,85	0,37	43,97%
		57	0,18	0,08	41,50%
97	-	-	-	-	
Desarrollo Territorial	Ministerio de Telecomunicaciones y de la Sociedad de la Información MINTEL	55	0,64	0,29	45,16%
Sin Gabinete	Superintendencia de Ordenamiento Territorial Uso y Gestión del Suelo	55	0,01	0,00	45,02%
	Consejo Nacional de Discapacidades - CONADIS	87	0,82	0,37	44,76%
	Consejo Nacional para la Igualdad de Género	87	0,33	0,15	44,44%
	Consejo Nacional para la Igualdad Intergeneracional	87	1,07	0,46	42,44%
Total			1.539,72	756,44	49,13%

Fuente: Secretaría Nacional de Planificación, Módulo Seguimiento a la Planificación Institucional del SIPeIP-Submódulo de planes institucionales corte 30 de junio de 2023. Herramienta de Gobiernos por Resultados GPR corte 30 de junio de 2023. Sistema Integrado de Gestión Financiera e-SIGEF – Ministerio de Economía y Finanzas - Ejecución Presupuestaria, se excluye el sectorial Tesoro Nacional, que son entidades virtuales manejadas por MEF, corte 30 de junio de 2023.

Elaborado: Dirección de Seguimiento a la Planificación y Política Pública

Objetivo 6: Garantizar el derecho a la salud integral, gratuita y de calidad

Este objetivo se enfoca en una visión de salud integral, inclusiva y de calidad, a través de políticas públicas concernientes a: hábitos de vida saludable, salud sexual y reproductiva, superación de adicciones y acceso universal a vacunas, siendo prioritario la Estrategia Nacional de Primera Infancia para la Prevención y Reducción de la Desnutrición Crónica Infantil: Ecuador Crece Sin Desnutrición Infantil, que tiene como finalidad disminuir de manera sostenible la desnutrición y/o malnutrición infantil.

A este objetivo se encuentran alineadas 5 entidades a través de 5 programas presupuestarios con un presupuesto codificado de USD 54,89 millones y un monto devengado de USD 30,65 millones, lo que representa una ejecución presupuestaria del 55,83%. A continuación, se detalla la ejecución presupuestaria correspondiente al segundo trimestre por institución:

Tabla 15. Ejecución presupuestaria de las entidades alineadas al objetivo 6
(millones de dólares)

Gabinete Sectorial	Entidad	Programa	Codificado	Devengado	Ejecución %
Desarrollo del Talento	Ministerio del Deporte	55	40,92	24,21	59,17%
Salud	Agencia Nacional de Regulación Control y Vigilancia Sanitaria - ARCSA	55	10,16	4,72	46,44%
	Agencia de Aseguramiento de la Calidad de Servicios de Salud y Medicina Prepagada - ACCESS	55	3,68	1,70	46,19%
	Instituto Nacional de Donación y Trasplantes de Órganos Tejidos y Células - INDOT	55	0,13	0,01	10,94%

Gabinete Sectorial	Entidad	Programa	Codificado	Devengado	Ejecución %
Desarrollo Social	Secretaría Técnica Ecuador Crece Sin Desnutrición Infantil	75	-	-	-
Total			54,89	30,65	55,83%

Fuente: Secretaría Nacional de Planificación, Módulo Seguimiento a la Planificación Institucional del SIPeIP-Submódulo de planes institucionales corte 30 de junio de 2023. Herramienta de Gobiernos por Resultados GPR corte 30 de junio de 2023. Sistema Integrado de Gestión Financiera e-SIGEF – Ministerio de Economía y Finanzas - Ejecución Presupuestaria, se excluye el sectorial Tesoro Nacional, que son entidades virtuales manejadas por MEF, corte 30 de junio de 2023.

Elaborado: Dirección de Seguimiento a la Planificación y Política Pública

Objetivo 7: Potenciar las capacidades de la ciudadanía y promover una educación innovadora, inclusiva y de calidad en todos los niveles

Este objetivo se enfoca en la promoción de una educación innovadora, inclusiva y de calidad en todos los niveles; un modelo educativo eficiente y transparente; mejoramiento de la investigación e innovación; libre de violencia, promoviendo la inclusión en las aulas y en todos los niveles de educación; fortalecimiento de la educación superior; perfeccionamiento del docente; y consecución de la excelencia deportiva.

A este objetivo se encuentran alineadas 35 entidades a través de 87 programas presupuestarios con un presupuesto codificado de USD 2.574,94 millones y un monto devengado de USD 1.213,58 millones, lo que representa una ejecución presupuestaria del 47,13%. A continuación, se detalla la ejecución presupuestaria correspondiente al segundo trimestre por institución:

Tabla 16. Ejecución presupuestaria de las entidades alineadas al objetivo 7 (millones de dólares)

Gabinete Sectorial	Entidad	Programa	Codificado	Devengado	Ejecución %
Desarrollo del Talento	Ministerio del Deporte	56	5,83	3,66	62,74%
		56	1.492,68	780,53	52,29%
	Ministerio de Educación	58	47,12	23,12	49,07%
		59	217,72	86,63	39,79%
		60	51,67	3,06	5,93%
		55	0,83	0,37	44,44%
	Secretaría de Educación Intercultural Bilingüe y la Etnoeducación	55	1,36	0,60	44,26%
		55	63,91	28,97	45,34%
		56	10,27	1,51	14,68%
		86	2,16	0,73	34,01%
Sin Gabinete	Universidad Nacional de Chimborazo	82	20,10	10,10	50,27%
		83	1,21	0,52	42,79%
		84	0,06	-	-
	Escuela Superior Politécnica del Chimborazo	82	42,73	20,40	47,74%
		83	0,93	0,40	43,44%
		84	0,58	0,03	5,94%
	Universidad Laica Eloy Alfaro de Manabí	82	45,59	21,70	47,61%
		84	2,75	1,18	43,00%
		83	2,70	0,72	26,64%
	Universidad Estatal de Milagro	84	0,49	0,23	47,40%
		82	22,75	9,47	41,62%
		83	2,91	0,55	18,84%
	Junta Nacional de Defensa del Artesano	55	0,58	0,27	46,67%
	Universidad de Guayaquil	82	81,31	36,96	45,45%
		83	3,83	0,35	9,14%
		84	0,93	0,02	2,58%
	Escuela Politécnica Nacional	82	34,01	15,30	44,99%
		84	5,94	2,18	36,76%
		83	4,33	1,49	34,46%

Gabinete Sectorial	Entidad	Programa	Codificado	Devengado	Ejecución %
	Universidad de Investigación de Tecnología Experimental YACHAY	82	7,44	3,30	44,38%
		84	0,11	0,03	30,62%
		83	0,74	0,19	25,95%
	Universidad Estatal del Sur de Manabí	82	12,45	5,50	44,20%
		83	0,40	0,03	7,13%
		84	0,33	-	-
	Universidad de Cuenca	82	46,80	20,48	43,76%
		83	6,59	2,77	41,99%
		84	1,44	0,51	35,30%
	Universidad Técnica de Ambato	82	33,12	14,46	43,66%
		83	1,58	0,57	36,26%
		84	1,30	0,34	25,87%
	Escuela Superior Politécnica del Litoral	82	43,97	18,85	42,87%
		84	0,75	0,29	37,93%
		83	6,68	2,34	35,01%
	Universidad Nacional de Loja	84	0,02	0,01	42,73%
		82	25,18	10,74	42,64%
		83	0,85	0,23	27,44%
	Universidad Estatal Península de Santa Elena	82	11,74	5,00	42,64%
		83	1,36	0,35	25,69%
		84	0,05	-	-
	Universidad Técnica Estatal de Quevedo	82	14,83	6,17	41,60%
		84	1,52	0,59	38,90%
		83	4,76	1,45	30,40%
	Consejo de Educación Superior	55	2,22	0,91	41,16%
	Universidad Politécnica Estatal del Carchi	82	7,50	3,03	40,37%
		84	0,13	0,04	30,58%
		83	1,50	0,11	7,05%
	Universidad Técnica de Manabí	82	36,34	14,53	39,99%
		83	0,20	-	0,00%
	Universidad de las Fuerzas Armadas ESPE	82	48,83	19,29	39,51%
		83	0,63	0,15	24,52%
		84	0,57	0,09	15,51%
	Instituto de Altos Estudios Nacionales (IAEN)	82	2,92	1,15	39,28%
		83	0,48	0,05	10,16%
	Universidad Regional Amazónica IKIAM	82	4,69	1,84	39,22%
		83	1,11	0,21	19,10%
		84	0,37	0,03	8,76%
	Universidad Estatal Amazónica	84	2,44	0,95	39,08%
		82	7,63	2,93	38,40%
		83	1,16	0,33	28,30%
	Escuela Superior Politécnica Agropecuaria de Manabí	82	9,52	3,72	39,03%
		83	0,15	0,01	3,33%
		84	-	-	-
	Universidad Nacional de Educación UNAE	82	10,64	4,07	38,22%
		84	0,17	0,06	36,69%
		83	1,15	0,16	13,81%
Universidad Técnica de Babahoyo	82	18,19	6,69	36,76%	
	83	1,46	0,08	5,46%	
	84	0,05	-	0,00%	
Universidad Técnica de Cotopaxi	82	18,69	6,85	36,66%	
	84	0,01	0,00	29,27%	
	83	1,20	0,05	3,90%	
Casa de Montalvo	79	0,09	0,03	31,02%	
Consejo de Aseguramiento de la Calidad de la Educación Superior	55	2,32	0,65	28,08%	
Universidad Intercultural de Las Nacionalidades y Pueblos Indígenas AMAWTAY WASI	82	0,71	0,19	27,02%	
	83	0,36	0,01	2,15%	

Gabinete Sectorial	Entidad	Programa	Codificado	Devengado	Ejecución %
Desarrollo de Inversiones	Instituto de Investigación Geológico y Energético - IIGE	55	0,19	0,09	46,03%
Total			2.574,94	1.213,58	47,13%

Fuente: Secretaría Nacional de Planificación, Módulo Seguimiento a la Planificación Institucional del SIPEIP-Submódulo de planes institucionales corte 30 de junio de 2023. Herramienta de Gobiernos por Resultados GPR corte 30 de junio de 2023. Sistema Integrado de Gestión Financiera e-SIGEF – Ministerio de Economía y Finanzas - Ejecución Presupuestaria, se excluye el sectorial Tesoro Nacional, que son entidades virtuales manejadas por MEF, corte 30 de junio de 2023.

Elaborado: Dirección de Seguimiento a la Planificación y Política Pública

Objetivo 8: Generar nuevas oportunidades y bienestar para las zonas rurales, con énfasis en pueblos y nacionalidades

Este objetivo se enfoca en la generación de nuevas oportunidades para el bienestar de los habitantes de las zonas rurales, mediante la generación de oportunidades de empleo, incremento de la cobertura de la seguridad social, con acceso a un hábitat seguro y vivienda digna, con pertenencia cultural en educación, salud, conectividad, agua potable y saneamiento bajo la implementación de políticas públicas.

A este objetivo se encuentran alineadas 4 entidades a través de 7 programas presupuestarios con un presupuesto codificado de USD 1.371,39 millones y un monto devengado de USD 440,28 millones, lo que representa una ejecución presupuestaria del 32,10%. A continuación, se detalla la ejecución presupuestaria correspondiente al segundo trimestre por institución:

Tabla 17. Ejecución presupuestaria de las entidades alineadas al objetivo 8 (millones de dólares)

Gabinete Sectorial	Entidad	Programa	Codificado	Devengado	Ejecución %
Desarrollo del Talento	Ministerio de Educación	57	670,87	353,48	52,69%
		55	691,77	82,72	11,96%
	Instituto Nacional de Patrimonio Cultural	80	2,68	1,27	47,47%
	Secretaría de Educación Intercultural Bilingüe y la Etnoeducación	56	0,12	0,01	11,22%
Desarrollo de Inversiones	Ministerio de Energía y Minas	55	5,95	2,79	46,86%
		56	-	-	-
		57	-	-	-
Total			1.371,39	440,28	32,10%

Fuente: Secretaría Nacional de Planificación, Módulo Seguimiento a la Planificación Institucional del SIPEIP-Submódulo de planes institucionales corte 30 de junio de 2023. Herramienta de Gobiernos por Resultados GPR corte 30 de junio de 2023. Sistema Integrado de Gestión Financiera e-SIGEF – Ministerio de Economía y Finanzas - Ejecución Presupuestaria, se excluye el sectorial Tesoro Nacional, que son entidades virtuales manejadas por MEF, corte 30 de junio de 2023.

Elaborado: Dirección de Seguimiento a la Planificación y Política Pública

Objetivo 9: Garantizar la seguridad ciudadana, orden público y gestión de riesgos

Este objetivo se enfoca en la defensa nacional, protección interna y el orden público como competencias exclusivas del Estado que garanticen una convivencia pacífica y segura para los ciudadanos, previniendo formas de violencia y discriminación. Para lograrlo se requiere plantear políticas de seguridad orientadas a erradicar la delincuencia común, el crimen organizado interno y transnacional, la inseguridad vial, y; el tráfico ilegal de drogas, de armas de fuego y terrorismo en todas sus formas. Además, fortalecer el sistema penitenciario y la gestión de riesgos.

A este objetivo se encuentran alineadas 8 entidades a través de 12 programas presupuestarios con un presupuesto codificado de USD 1.662,85 millones y un monto devengado de USD 763,42 millones, lo que representa una ejecución presupuestaria del 45,91%. A continuación, se detalla la ejecución presupuestaria correspondiente al segundo trimestre por institución:

Tabla 18. Ejecución presupuestaria de las entidades alineadas al objetivo 9
(millones de dólares)

Gabinete Sectorial	Entidad	Programa	Codificado	Devengado	Ejecución %
Seguridad	Dirección General de Aviación Civil	55	20,83	10,38	49,82%
	Secretaría Nacional de Gestión de Riesgos	57	2,31	1,09	47,14%
		55	1,70	0,67	39,42%
		56	2,06	0,62	30,31%
	Policía Nacional	91	1.331,42	616,00	46,27%
	Servicio Nacional de Atención Integral a Personas Adultas Privadas de la Libertad y A Adolescentes Infractores	56	90,44	39,59	43,77%
	Servicio Integrado de Seguridad ECU 911	98	-	-	-
Desarrollo de Inversiones	Comisión de Tránsito del Ecuador	55	106,60	49,29	46,24%
		56	2,27	1,08	47,38%
	Servicio Público para Pago de Accidentes de Tránsito	55	76,27	33,48	43,89%
Sin Gabinete	Casa Militar Presidencial	91	6,26	2,81	44,91%
Total			1.662,85	763,42	45,91%

Fuente: Secretaría Nacional de Planificación, Módulo Seguimiento a la Planificación Institucional del SIPeIP-Submódulo de planes institucionales corte 30 de junio de 2023. Herramienta de Gobiernos por Resultados GPR corte 30 de junio de 2023. Sistema Integrado de Gestión Financiera e-SIGEF – Ministerio de Economía y Finanzas - Ejecución Presupuestaria, se excluye el sectorial Tesoro Nacional, que son entidades virtuales manejadas por MEF, corte 30 de junio de 2023.

Elaborado: Dirección de Seguimiento a la Planificación y Política Pública

Objetivo 10: Garantizar la soberanía nacional, integridad territorial y seguridad del Estado

Este objetivo se enfoca en la implementación de medidas que inhiban el potencial de agresión mediante la disuasión defensiva, alerta temprana, la acción preventiva ante los conflictos y el fomento de medidas de confianza y seguridad entre los Estados para lograr la estabilidad y paz; con la finalidad de estar atentos a las amenazas globales que tienen una connotación transnacional que podrían afectar a la defensa y seguridad de los Estados, entre amenazas tenemos: terrorismo, narcotráfico y sus delitos conexos, crimen organizado, ciberataques, exploración y explotación ilegal de la riqueza marítima y, delincuencia organizada transnacional.

A este objetivo se encuentra alineada 1 entidad a través de 2 programas presupuestarios con un presupuesto codificado de USD 38,89 millones y un monto devengado de USD 12,10 millones, lo que representa una ejecución presupuestaria del 31,12%. A continuación, se detalla la ejecución presupuestaria correspondiente al segundo trimestre por institución:

Tabla 19. Ejecución presupuestaria de las entidades alineadas al objetivo 10
(millones de dólares)

Gabinete Sectorial	Entidad	Programa	Codificado	Devengado	Ejecución %
Seguridad	Instituto Geográfico Militar	86	37,45	11,73	31,33%
		87	1,44	0,37	25,78%
Total			38,89	12,10	31,12%

Fuente: Secretaría Nacional de Planificación, Módulo Seguimiento a la Planificación Institucional del SIPeIP-Submódulo de planes institucionales corte 30 de junio de 2023. Herramienta de Gobiernos por Resultados GPR corte 30 de junio de 2023. Sistema Integrado de Gestión Financiera e-SIGEF – Ministerio de Economía y Finanzas - Ejecución Presupuestaria, se excluye el sectorial Tesoro Nacional, que son entidades virtuales manejadas por MEF, corte 30 de junio de 2023.

Elaborado: Dirección de Seguimiento a la Planificación y Política Pública

Objetivo 11: Conservar, restaurar, proteger y hacer un uso sostenible de los recursos naturales.

Este objetivo se enfoca en proponer avances en las condiciones legales, económicas y de protección ambiental para lograr el funcionamiento de las actividades humanas en el marco de la transición ecológica, a través de la programación de acciones que permita la conservación de los hábitats, la gestión eficiente de los recursos naturales y la reparación de los ecosistemas.

A este objetivo se encuentran alineadas 5 entidades a través de 6 programas presupuestarios con un presupuesto codificado de USD 19,94 millones y un monto devengado de USD 8,07 millones, lo que representa una ejecución presupuestaria del 40,48%. A continuación, se detalla la ejecución presupuestaria correspondiente al segundo trimestre por institución:

Tabla 20. Ejecución presupuestaria de las entidades alineadas al objetivo 11
(millones de dólares)

Gabinete Sectorial	Entidad	Programa	Codificado	Devengado	Ejecución %	
Desarrollo de Inversiones	Agencia de Regulación y Control de Energía y Recursos Naturales No Renovables	55	13,33	6,04	45,35%	
Desarrollo Productivo	Agencia de Regulación y Control de la Bioseguridad y Cuarentena para Galápagos	55	3,20	1,34	41,88%	
	Instituto Nacional de Biodiversidad	55	0,02	0,01	29,42%	
	Instituto Público de Investigación de Acuicultura y Pesca	86	0,76	0,34	44,59%	
	Parque Nacional Galápagos		57	0,22	0,04	19,07%
			55	2,41	0,30	12,39%
Total			19,94	8,07	40,48%	

Fuente: Secretaría Nacional de Planificación, Módulo Seguimiento a la Planificación Institucional del SIPeIP-Submódulo de planes institucionales corte 30 de junio de 2023. Herramienta de Gobiernos por Resultados GPR corte 30 de junio de 2023. Sistema Integrado de Gestión Financiera e-SIGEF – Ministerio de Economía y Finanzas - Ejecución Presupuestaria, se excluye el sectorial Tesoro Nacional, que son entidades virtuales manejadas por MEF, corte 30 de junio de 2023.

Elaborado: Dirección de Seguimiento a la Planificación y Política Pública

Objetivo 12: Fomentar modelos de desarrollo sostenibles aplicando medidas de adaptación y mitigación al Cambio Climático

Este objetivo se enfoca en la generación e implementación de un modelo económico circular que busque el aprovechamiento sostenible y equitativo de los recursos, marcando un nuevo desafío en la reducción, reutilización y el reciclaje, mediante la incentivación de innovación de nuevas tecnologías que optimicen la recuperación con métodos de producción eficientes, reduciendo los efectos del cambio climático.

A este objetivo se encuentran alineadas 3 entidades a través de 3 programas presupuestarios con un presupuesto codificado de USD 5,21 millones y un monto devengado de USD 2,04 millones, lo que representa una ejecución presupuestaria del 39,18%. A continuación, se detalla la ejecución presupuestaria correspondiente al segundo trimestre por institución:

Tabla 21. Ejecución presupuestaria de las entidades alineadas al objetivo 12
(millones de dólares)

Gabinete Sectorial	Entidad	Programa	Codificado	Devengado	Ejecución %
Desarrollo de Inversiones	Instituto de Investigación Geológico y Energético - IIGE	57	0,26	0,12	44,94%
	Operador Nacional de Electricidad - CENACE	55	4,88	1,92	39,29%
Desarrollo Productivo	Parque Nacional Galápagos	56	0,07	0,01	8,58%
Total			5,21	2,04	39,18%

Fuente: Secretaría Nacional de Planificación, Módulo Seguimiento a la Planificación Institucional del SIPeIP-Submódulo de planes institucionales corte 30 de junio de 2023. Herramienta de Gobiernos por Resultados GPR corte 30 de junio de 2023. Sistema Integrado de Gestión Financiera e-SIGEF – Ministerio de Economía y Finanzas - Ejecución Presupuestaria, se excluye el sectorial Tesoro Nacional, que son entidades virtuales manejadas por MEF, corte 30 de junio de 2023.

Elaborado: Dirección de Seguimiento a la Planificación y Política Pública

Objetivo 13: Promover la gestión integral de los recursos hídricos

Dentro del periodo de análisis enero – junio 2023 no existen entidades con programación semestral que estén alineadas a este objetivo.

Objetivo 14: Fortalecer las capacidades del estado con énfasis en la administración de justicia y eficiencia en los procesos de regulación y control, con independencia y autonomía

Enfocada en garantizar el pleno goce de derechos y libertades de los ciudadanos, el Estado debe facilitar la prestación de sus servicios en materia judicial a la población de forma oportuna, eficiente y con igualdad de oportunidades; con la necesidad en mira de reducir los procesos burocráticos, tiempos de resolución y evitar la injerencia del Estado u otros grupos de Poder.

A este objetivo se encuentran alineadas 122 entidades a través de 144 programas presupuestarios con un presupuesto codificado de USD 2.413,19 millones y un monto devengado de USD 891,01 millones, lo que representa una ejecución presupuestaria del 36,92%.

Cabe indicar que, conforme la “Guía metodológica de planificación institucional” las entidades deben incorporar en su plan institucional el objetivo denominado “fortalecimiento de las capacidades institucionales”, mismo que es financiado con recursos del programa presupuestario de administración central, que refiere al pago de remuneraciones del personal de las áreas operativas de las entidades, así como los bienes y servicios producto de la gestión institucional. A continuación, se detalla la ejecución presupuestaria correspondiente al segundo trimestre por institución:

Tabla 22. Ejecución presupuestaria de las entidades alineadas al objetivo 14
(millones de dólares)

Gabinete Sectorial	Entidad	Programa	Codificado	Devengado	Ejecución %
Sin Gabinete	Asamblea Nacional	01	26,26	21,10	80,36%
	Universidad Laica Eloy Alfaro de Manabí	01	10,04	5,27	52,48%
	Fiscalía General del Estado	56	0,21	0,10	47,85%
		01	23,53	10,85	46,10%
	Consejo Nacional de la Judicatura	55	117,67	54,12	45,99%
		56	275,37	129,49	47,02%
	Superintendencia de Control del Poder de Mercado	55	33,24	15,51	46,65%
		01	35,77	16,46	46,02%
	Defensoría del Pueblo	55	2,95	1,38	46,83%
		01	2,42	1,04	43,12%
	Defensoría Pública	55	7,19	3,36	46,72%
		01	4,33	1,90	43,79%
	Corte Constitucional	55	27,76	12,94	46,61%
		01	6,87	3,08	44,75%
	Superintendencia de Bancos	55	6,23	2,91	46,61%
		01	3,27	1,31	40,02%
	Superintendencia de Compañías	01	6,84	3,19	46,58%
		01	10,91	5,07	46,43%
	Secretaría Nacional de Planificación	01	9,93	4,56	45,96%
		55	3,89	1,78	45,85%
	Superintendencia de Ordenamiento Territorial Uso y Gestión del Suelo	01	3,64	1,65	45,37%
		01	2,41	1,10	45,69%
	Procuraduría General del Estado	01	5,64	2,57	45,58%
	Parlamento Andino (Oficina Nacional)	01	1,64	0,75	45,54%
	Consejo de Educación Superior	01	3,57	1,63	45,50%
	Conferencia Plurinacional e Intercultural de Soberanía Alimentaria	01	0,19	0,09	45,35%
	Consejo de Participación Ciudadana y Control Social	01	4,21	1,91	45,29%
	Universidad Técnica de Cotopaxi	01	4,18	1,89	45,18%
		55	0,52	0,23	45,00%
	Consejo Nacional de Competencias	01	0,54	0,24	44,62%
55		8,60	3,83	44,53%	
Instituto Nacional de Estadística y Censos-INEC	01	4,11	1,76	42,74%	

Gabinete Sectorial	Entidad	Programa	Codificado	Devengado	Ejecución %
	Secretaría Técnica de Gestión Inmobiliaria del Sector Público	57	29,24	12,94	44,26%
		01	7,85	3,11	39,64%
	Tribunal Contencioso Electoral	55	1,43	0,63	43,87%
		01	1,56	0,65	41,47%
		56	0,76	0,25	32,96%
	Corporación del Seguro de Depósitos COSEDE	01	1,65	0,72	43,83%
	Junta Nacional de Defensa del Artesano	01	1,62	0,70	43,62%
	Escuela Superior Politécnica Agropecuaria de Manabí	01	4,14	1,80	43,60%
	Consejo de Desarrollo y Promoción de la Información y Comunicación	01	1,71	0,75	43,55%
		55	1,25	0,54	43,11%
	Escuela Superior Politécnica del Litoral	01	10,73	4,67	43,53%
	Universidad de Investigación de Tecnología Experimental YACHAY	01	4,74	2,06	43,43%
	Consejo Nacional de Discapacidades - CONADIS	01	0,91	0,39	43,34%
	Vicepresidencia de la República	01	3,33	1,42	42,66%
	Universidad Técnica de Babahoyo	01	9,23	3,94	42,66%
	Universidad Estatal de Milagro	01	8,93	3,76	42,10%
	Consejo Nacional Para la Igualdad de Movilidad Humana	01	0,35	0,15	41,92%
	Consejo de Aseguramiento de la Calidad de la Educación Superior	01	3,05	1,27	41,77%
	Consejo Nacional Electoral	01	33,18	13,63	41,07%
	Consejo Nacional para la Igualdad Intergeneracional	01	0,67	0,27	40,67%
	Universidad Técnica Estatal de Quevedo	01	5,09	2,06	40,49%
	Universidad de Guayaquil	01	47,01	18,73	39,84%
	Consejo Nacional para la Igualdad de Género	01	0,45	0,18	39,66%
	Universidad Nacional de Loja	01	12,77	5,03	39,43%
	Casa de Montalvo	01	0,13	0,05	39,32%
	Superintendencia de Economía Popular Solidaria	01	6,52	2,49	38,24%
	Contraloría General del Estado	01	15,72	5,93	37,73%
	Universidad Regional Amazónica IKIAM	01	3,24	1,21	37,42%
	Escuela Politécnica Nacional	01	18,04	6,64	36,80%
	Casa Militar Presidencial	01	4,59	1,64	35,70%
	Universidad Politécnica Estatal del Carchi	01	4,48	1,59	35,60%
	Instituto de Altos Estudios Nacionales (IAEN)	01	4,45	1,58	35,37%
	Escuela Superior Politécnica del Chimborazo	01	18,06	6,30	34,88%
	Sección Nacional del Ecuador del Instituto Panamericano de Geografía e Historia	01	0,10	0,03	34,37%
	Universidad de las Fuerzas Armadas ESPE	01	19,90	6,75	33,94%
	Universidad Nacional de Educación UNAE	01	7,18	2,39	33,26%
	Presidencia de la República	01	34,13	11,28	33,06%
	Universidad Técnica de Ambato	01	15,12	4,88	32,27%
	Universidad Intercultural de Las Nacionalidades y Pueblos Indígenas AMAWTAY WASI	01	0,33	0,10	31,13%
	Secretaría Técnica de la Circunscripción Territorial Especial Amazónica - STCA	01	2,63	0,81	31,01%
		55	-	-	0,00%
	Universidad Nacional de Chimborazo	01	12,28	3,72	30,34%
	Universidad Estatal del Sur de Manabí	01	10,80	2,91	26,94%
	Universidad de Cuenca	01	31,06	5,93	19,11%
	Universidad Estatal Amazónica	01	7,78	1,32	17,02%
	Universidad Estatal Península de Santa Elena	01	10,30	1,75	16,97%
	Seguridad	Centro de Inteligencia Estratégica	01	57,57	40,43
Dirección General de Aviación Civil		01	6,74	3,25	48,25%
Secretaría Nacional de Gestión de Riesgos		01	5,55	2,65	47,75%

Gabinete Sectorial	Entidad	Programa	Codificado	Devengado	Ejecución %
	Ministerio de Relaciones Exteriores y Movilidad Humana	01	39,64	17,49	44,12%
	Servicio Nacional de Medicina Legal y Ciencias Forenses	01	6,28	2,69	42,74%
		55	-	-	
	Servicio Nacional de Atención Integral a Personas Adultas Privadas de la Libertad y A Adolescentes Infractores	01	14,49	5,67	39,11%
	Servicio Integrado de Seguridad ECU 911	01	14,28	5,49	38,41%
	Instituto Geográfico Militar	01	8,43	1,90	22,54%
	Policía Nacional	01	125,34	22,26	17,76%
Desarrollo De Inversiones	Autoridad Portuaria de Manta	01	1,90	1,04	54,67%
	Agencia Nacional de Regulación y Control del Transporte Terrestre, Tránsito y Seguridad Vial	01	26,71	13,54	50,70%
	Autoridad Portuaria de Guayaquil	01	5,86	2,73	46,59%
	Agencia de Regulación y Control de Energía y Recursos Naturales No Renovables	01	3,85	1,78	46,29%
	Ministerio de Energía y Minas	01	4,46	2,03	45,63%
	Ministerio de Transporte y Obras Públicas	01	34,63	15,65	45,19%
	Comisión de Tránsito del Ecuador	01	5,03	2,26	45,02%
	Instituto de Investigación Geológico y Energético - IIGE	01	1,74	0,76	43,49%
	Autoridad Portuaria de Puerto Bolívar	01	0,84	0,36	42,72%
	Operador Nacional de Electricidad - CENACE	01	2,69	0,90	33,57%
	Servicio Público para Pago de Accidentes de Tránsito	01	6,05	0,38	6,24%
Desarrollo Productivo	Secretaría Técnica de Asentamientos Humanos Irregulares	01	0,49	0,23	47,28%
	Ministerio de Producción Comercio Exterior Inversiones y Pesca	01	10,65	4,97	46,71%
	Servicio de Acreditación Ecuatoriano	01	0,48	0,23	46,70%
	Ministerio de Turismo	01	8,18	3,70	45,22%
	Instituto Publico de Investigación de Acuicultura y Pesca	01	0,70	0,31	44,94%
	Instituto Nacional Autónomo de Investigaciones Agropecuarias INIAP	01	15,31	6,77	44,22%
	Instituto Nacional de Biodiversidad	01	1,16	0,51	44,12%
	Agencia de Regulación y Control Fito y Zoonosanitario	01	12,63	5,54	43,87%
	Instituto Ecuatoriano de Normalización - INEN	01	2,41	1,05	43,56%
	Agencia de Regulación y Control de la Bioseguridad y Cuarentena para Galápagos	01	1,80	0,77	43,11%
	Ministerio de Desarrollo Urbano y Vivienda	01	6,55	2,72	41,57%
	Ministerio de Agricultura y Ganadería	01	24,82	10,22	41,19%
	Parque Nacional Galápagos	01	18,64	7,60	40,80%
Desarrollo Social	Secretaría Técnica Ecuador Crece Sin Desnutrición Infantil	01	3,66	1,68	45,86%
	Unidad del Registro Social	01	1,92	0,86	45,04%
	Instituto Nacional de Economía Popular y Solidaria	01	3,78	1,59	42,12%
	Ministerio de Inclusión Económica y Social	01	53,52	18,67	34,88%
Desarrollo Territorial	Ministerio de Telecomunicaciones y de la Sociedad de la Información MINTEL	56	1,02	0,46	45,35%
		01	6,55	2,04	31,24%
	Agencia de Regulación y Control de las Telecomunicaciones ARCOTEL	56	2,46	1,10	44,85%
		01	6,67	2,96	44,38%
		55	27,70	1,85	6,69%
	Dirección General de Registro Civil, Identificación y Cedulación	01	24,63	10,58	42,96%
Dirección Nacional de Registros Públicos	01	2,84	1,14	40,32%	

Gabinete Sectorial	Entidad	Programa	Codificado	Devengado	Ejecución %
Desarrollo del Talento	Instituto Nacional de Patrimonio Cultural	01	2,43	1,10	45,28%
	Ministerio del Trabajo	01	25,35	11,47	45,27%
	Servicio Ecuatoriano de Capacitación Profesional -SECAP	01	6,62	2,96	44,79%
	Secretaría de Educación Intercultural Bilingüe y La Etnoeducación	01	3,99	1,77	44,33%
	Casa de la Cultura Ecuatoriana Benjamín Carrión	01	8,90	3,92	44,03%
	Instituto Nacional de Evaluación Educativa	01	1,10	0,47	42,93%
	Secretaría Nacional de Educación Superior Ciencia Tecnología e Innovación	01	10,00	4,20	42,03%
	Ministerio de Cultura y Patrimonio	01	7,39	2,98	40,34%
	Ministerio del Deporte	01	4,86	1,87	38,41%
	Servicio Nacional de Derechos Intelectuales	01	0,75	0,18	23,68%
	Ministerio de Educación	01	537,12	115,07	21,42%
Salud	Agencia Nacional De Regulación Control y Vigilancia Sanitaria ARCSA	01	4,72	2,11	44,72%
	Instituto Nacional de Donación y Trasplantes de Órganos Tejidos y Células - INDOT	01	1,44	0,62	42,80%
	Agencia de Aseguramiento de la Calidad De Servicios de Salud Y Medicina Prepagada ACCESS	01	1,54	0,64	41,33%
Económico y Financiero	Servicio de Rentas Internas -SRI	01	97,46	42,16	43,26%
	Servicio de Contratación Pública - SERCOP	55	2,54	1,15	45,26%
		01	2,60	1,11	42,58%
	Unidad de Análisis Financiero y Económico - UAFAE	01	1,58	0,63	39,85%
	Ministerio de Economía y Finanzas	01	7,96	3,16	39,64%
	Junta de Política y Regulación Financiera	01	0,54	0,20	36,20%
55		1,27	0,40	31,60%	
Total			2.413,19	891,01	36,92%

Fuente: Secretaría Nacional de Planificación, Módulo Seguimiento a la Planificación Institucional del SIPeIP-Submódulo de planes institucionales corte 30 de junio de 2023. Herramienta de Gobiernos por Resultados GPR corte 30 de junio de 2023. Sistema Integrado de Gestión Financiera e-SIGEF – Ministerio de Economía y Finanzas - Ejecución Presupuestaria, se excluye el sectorial Tesoro Nacional, que son entidades virtuales manejadas por MEF, corte 30 de junio de 2023.

Elaborado: Dirección de Seguimiento a la Planificación y Política Pública

Objetivo 15: Fomentar la ética pública, la transparencia y la lucha contra la corrupción

Este objetivo se enfoca en que el sector público deje de ser visto como corrupto y llegue a una imagen positiva de servicio eficiente a la sociedad; en tal sentido, el Gobierno Abierto, como modelo de gestión, representa una oportunidad para crear las instituciones formales e informales, que permitan la participación ciudadana plena en todos los procesos de formulación e implementación de políticas públicas y de esa forma consolidar el control social y lucha contra la corrupción.

A este objetivo se encuentran alineadas 9 entidades a través de 10 programas presupuestarios con un presupuesto codificado de USD 270,96 millones y un monto devengado de USD 119,37 millones, lo que representa una ejecución presupuestaria del 44,06%. A continuación, se detalla la ejecución presupuestaria correspondiente al segundo trimestre por institución:

Tabla 23. Ejecución presupuestaria de las entidades alineadas al objetivo 15
(millones de dólares)

Gabinete Sectorial	Entidad	Programa	Codificado	Devengado	Ejecución %
Sin Gabinete	Consejo Nacional Electoral	55	112,22	56,40	50,26%
	Contraloría General del Estado	55	64,90	29,13	44,89%
	Consejo de Participación Ciudadana y Control Social	55	3,51	1,56	44,48%
	Procuraduría General del Estado	55	15,39	4,57	29,69%

Gabinete Sectorial	Entidad	Programa	Codificado	Devengado	Ejecución %
	Instituto de Altos Estudios Nacionales (IAEN)	84	0,06	0,01	10,66%
Desarrollo Territorial	Dirección Nacional de Registros Públicos	56	3,43	1,56	45,47%
		55	1,75	0,71	40,63%
	Dirección General de Registro Civil, Identificación y Cedulación	55	66,30	23,98	36,17%
Económico y Financiero	Servicio de Contratación Pública - SERCOP	56	1,83	0,79	43,41%
	Unidad De Análisis Financiero y Económico - UAFAE	55	1,58	0,66	41,83%
Total			270,96	119,37	44,06%

Fuente: Secretaría Nacional de Planificación, Módulo Seguimiento a la Planificación Institucional del SipeIP-Submódulo de planes institucionales corte 30 de junio de 2023. Herramienta de Gobiernos por Resultados GPR corte 30 de junio de 2023. Sistema Integrado de Gestión Financiera e-SIGEF – Ministerio de Economía y Finanzas - Ejecución Presupuestaria, se excluye el sectorial Tesoro Nacional, que son entidades virtuales manejadas por MEF, corte 30 de junio de 2023.

Elaborado: Dirección de Seguimiento a la Planificación y Política Pública

Objetivo 16: Promover la integración regional, la inserción estratégica del país en el mundo y garantizar los derechos de las personas en situación de movilidad humana

Este objetivo se enfoca en fortalecer la inserción estratégica internacional, mediante la cooperación, la situación de los migrantes y las relaciones comerciales, lo que permitirá la diversificación internacional, en función de los intereses nacionales, salvaguardando la soberanía, la paz y los derechos humanos, teniendo entre sus prioridades: el fortalecimiento de vínculos con el mundo y sus países vecinos; la movilidad humana de ecuatorianos en el exterior y de los extranjeros en el país, en síntesis es abordar temáticas de relaciones exteriores, bilaterales cooperación internacional no reembolsable (financiera y técnica) y la situación de movilidad humana.

A este objetivo se encuentran alineadas 4 entidades a través de 5 programas presupuestarios con un presupuesto codificado de USD 50,20 millones y un monto devengado de USD 26,03 millones, lo que representa una ejecución presupuestaria del 51,85%. A continuación, se detalla la ejecución presupuestaria correspondiente al segundo trimestre por institución:

Tabla 24. Ejecución presupuestaria de las entidades alineadas al objetivo 16 (millones de dólares)

Gabinete Sectorial	Entidad	Programa	Codificado	Devengado	Ejecución %
Sin Gabinete	Sección Nacional del Ecuador del Instituto Panamericano de Geografía e Historia	86	0,23	0,12	54,53%
	Parlamento Andino (Oficina Nacional)	55	0,18	0,10	51,96%
	Consejo Nacional para la Igualdad de Movilidad Humana	55	0,14	0,07	47,95%
Seguridad	Ministerio de Relaciones Exteriores y Movilidad Humana	63	49,09	25,52	52,00%
		64	0,56	0,22	38,99%
Total			50,20	26,03	51,85%

Fuente: Secretaría Nacional de Planificación, Módulo Seguimiento a la Planificación Institucional del SipeIP-Submódulo de planes institucionales corte 30 de junio de 2023. Herramienta de Gobiernos por Resultados GPR corte 30 de junio de 2023. Sistema Integrado de Gestión Financiera e-SIGEF – Ministerio de Economía y Finanzas - Ejecución Presupuestaria, se excluye el sectorial Tesoro Nacional, que son entidades virtuales manejadas por MEF, corte 30 de junio de 2023.

Elaborado: Dirección de Seguimiento a la Planificación y Política Pública

2.4. Análisis de cumplimiento de metas de la planificación institucional

De un total de 157 entidades que forman parte del Presupuesto General del Estado el análisis del seguimiento a la ejecución física de los planes institucionales contempla el reporte de 104 entidades que han cumplido con las “Directrices para el Proceso de Sistematización de Planes Institucionales 2023” y cuentan con indicadores de periodicidad mensual, trimestral y semestral, no obstante 2

entidades⁹ no cumplieron con el reporte de resultados de seguimiento para este periodo. La revisión del comportamiento de los indicadores y el porcentaje de cumplimiento de las metas versus su programación permite identificar las categorías de cumplimiento y su semaforización¹⁰, producto de lo cual, se determinan alertas a ser consideradas por las entidades para la mejora en la gestión institucional.

A continuación, se detalla la tabla con los ejes y objetivos del PND 2021-2025, en la que se refleja el número de entidades, objetivos institucionales e indicadores vinculados a estos:

Tabla 25. Alineación de Entidades a Objetivos del PND 2021-2025

Eje	Objetivos PND 2021-2025	Entidades (No.)	Objetivos Institucionales (No.)	Indicadores (No.)
Económico	1. Incrementar y fomentar, de manera inclusiva, las oportunidades de empleo y las condiciones laborales.	3	4	30
	2. Impulsar un sistema económico con reglas claras que fomente el comercio exterior, turismo, atracción de inversiones y modernización del sistema financiero nacional.	14	29	62
	3. Fomentar la productividad y competitividad en los sectores agrícola, industrial, acuícola y pesquero, bajo el enfoque de la economía circular.	10	22	64
	4. Garantizar la gestión de las finanzas públicas de manera sostenible y transparente.	6	12	30
Social	5. Proteger a las familias, garantizar sus derechos y servicios, erradicar la pobreza y promover la inclusión social.	9	14	42
	6. Garantizar el derecho a la salud integral, gratuita y de calidad.	6	14	48
	7. Potenciar las capacidades de la ciudadanía y promover una educación innovadora, inclusiva y de calidad en todos los niveles.	27	6	161
	8. Generar nuevas oportunidades y bienestar para las zonas rurales, con énfasis en pueblos y nacionalidades.	2	2	6
Seguridad Integral	9. Garantizar la seguridad ciudadana, orden público y gestión de riesgos.	14	23	83
	10. Garantizar la soberanía nacional, integridad territorial y seguridad del estado.	3	6	11
Transición Ecológica	11. Conservar, restaurar, proteger y hacer un uso sostenible de los recursos naturales.	4	5	23
	12. Fomentar modelos de desarrollo sostenibles aplicando medidas de adaptación y mitigación al cambio climático.	5	7	26
	13. Promover la gestión integral de los recursos hídricos	-	-	-
Institucional	14. Fortalecer las capacidades del estado con énfasis en la administración de justicia y eficiencia en los procesos de regulación y control, con independencia y autonomía.	21	23	68
	15. Fomentar la ética pública, la transparencia y la lucha contra la corrupción.	12	12	57
	16. Promover la integración regional, la inserción estratégica del país en el mundo y garantizar los derechos de las personas en situación de movilidad humana.	4	2	7
Total			170	733

Nota: La cantidad de entidades está en función de la alineación de los objetivos estratégicos institucionales, los mismos que pueden estar presentes en uno o varios objetivos del PND.

Fuente: Secretaría Nacional de Planificación, Módulo Seguimiento a la Planificación Institucional del SIPEIP-Submódulo de planes institucionales corte 30 de junio de 2023. Herramienta de Gobiernos por Resultados GPR corte 30 de junio de 2023. Sistema Integrado de Gestión Financiera e-SIGEF – Ministerio de Economía y Finanzas - Ejecución Presupuestaria, se excluye el sectorial Tesoro Nacional, que son entidades virtuales manejadas por MEF, corte 30 de junio de 2023.

Elaborado: Dirección de Seguimiento a la Planificación y Política Pública

En el presente cuadro de alineaciones, no se encuentran incluidas las entidades: Junta Nacional de Defensa del Artesano y Secretaría Técnica de Asentamientos Humanos Irregulares, debido a que no

⁹ Notificación realizada por el ente rector de la planificación mediante Oficio Nro. SNP-SGP-SS-2023-0293-OF de fecha 17 de julio de 2023, a la Junta Nacional de Defensa del Artesano y Secretaría Técnica de Asentamientos Humanos Irregulares.

¹⁰ Los rangos de valoración definidos en el numeral 2.1. Metodología de seguimiento a planes institucionales del presente informe

cumplieron con el reporte de resultados, situación que fue notificada por el ente rector de la planificación mediante Oficio Nro. SNP-SGP-SS-2023-0293-OF de fecha 17 de julio de 2023.

Objetivo 1: Incrementar y fomentar, de manera inclusiva, las oportunidades de empleo y las condiciones laborales

De acuerdo con el comportamiento de los indicadores que contribuyen a este objetivo, a continuación, se presenta el detalle del cumplimiento por cada entidad responsable, considerando los umbrales de semaforización establecidos.

Indicadores estratégicos

Al objetivo 1 del Plan Nacional de Desarrollo, se alinean 3 entidades a través de 4 objetivos institucionales con un total de 30 indicadores estratégicos, representando 31 periodos analizados, de los cuales el 38,71% presentan un avance esperado, 3,23% cuentan con un avance cercano al esperado y 58,06% mostraron un avance menor al esperado, como se muestra a continuación:

Tabla 26. Cumplimiento de indicadores continuos alineados al objetivo Nro. 1 del PND

Gabinete Sectorial	Entidad	Comportamiento	Numero Indicadores (A)	Periodicidad de Indicador (B)	Periodos Analizados C=(AxB)	Categorías de Cumplimiento			
Desarrollo Del Talento	Casa de la Cultura Ecuatoriana Benjamín Carrión	Continuo	16	Semestral	16	4	1	11	
	Ministerio de Trabajo	Continuo	1	Semestral	1	1	0	0	
			3	Trimestral	3	3	0	0	
			4	Mensual	4	0	0	4	
	Servicio Ecuatoriano de Capacitación Profesional	Continuo	1	Semestral	1	1	0	0	
			3	Trimestral	3	2	0	1	
		Discreto	1	Semestral	1	1	0	0	
			1	Trimestral	2	0	0	2	
	Total			30		31	12	1	18
	Porcentaje						38,71%	3,23%	58,06%

Fuente: Secretaría Nacional de Planificación, Módulo Seguimiento a la Planificación Institucional del SIPeIP-Submódulo de planes institucionales corte 30 de junio de 2023. Herramienta de Gobiernos por Resultados GPR corte 30 de junio de 2023.

Elaborado: Dirección de Seguimiento a la Planificación y Política Pública

Nota: En el objetivo 1, la entidad Servicio Ecuatoriano de Capacitación Profesional -SECAP - no registró el resultado de un indicador.

Adicionalmente, en el periodo enero a junio 2023 por parte de las entidades se reportan los siguientes logros:

Ministerio del Trabajo:

- ✓ Se realizó el estudio "Diseño de Propuesta de empleabilidad con enfoque de género", en colaboración con ONU Mujeres y la Dirección de Atención a Grupos Prioritarios del Ministerio del Trabajo. El objetivo de este estudio fue abordar las complejidades que enfrenta las mujeres en el mercado laboral y explorar las diversas opciones de empleabilidad que se les ofrecen.
- ✓ 18.409 trabajadores colocado bajo relación de dependencia a través de la plataforma de servicio público de empleo, de los cuales 7.286 son mujeres; 10.223 jóvenes de 18 a 29 años; y 900 corresponden a grupos de atención prioritaria.

Casa de la Cultura Ecuatoriana:

- ✓ 1.146 procesos de investigación, creación, producción y circulación de contenidos, bienes y servicios artísticos, creativos y emprendimientos apoyados mediante convocatoria pública.

- ✓ 2.255 bienes patrimoniales catalogados e inventariados en el SICCE, al haber logrado la catalogación y depuración del fondo de la memoria institucional de la Biblioteca de la Casa de la Cultura Ecuatoriana -CCE, así como un importante ingreso de material bibliográfico del fondo infantil en la base SIGB-KOHA.
- ✓ 1.077.642 personas asistieron a las programaciones desarrolladas a través de la Red de Espacios Culturales de la CCE.
- ✓ 396 artistas y gestores de los pueblos y nacionalidades indígenas, afroecuatorianos, montubios y otros del Ecuador, empleados en actividades culturales, siendo los Ríos, Pichincha, Santo Domingo y Santa Elena las provincias con mayores reportes.

Objetivo 2: Impulsar un sistema económico con reglas claras que fomente el comercio exterior, turismo, atracción de inversiones y modernización del sistema financiero nacional

De acuerdo con el comportamiento de los indicadores que contribuyen a este objetivo, a continuación, se presenta el detalle del cumplimiento por cada entidad responsable, considerando los umbrales de semaforización establecidos.

Indicadores estratégicos

Al objetivo 2 del Plan Nacional de Desarrollo, se alinean 14 entidades, a través de 29 objetivos institucionales con un total de 62 indicadores estratégicos, representando 106 periodos analizados, de los cuales el 69,81% presentan un avance esperado, 4,72% cuentan con un avance cercano al esperado y 25,47% mostraron un avance menor al esperado, como se muestra a continuación:

Tabla 27. Cumplimiento de indicadores continuos alineados al objetivo Nro. 2 del PND

Gabinete Sectorial	Entidad	Comportamiento	Numero Indicadores (A)	Periodicidad de Indicador (B)	Periodos Analizados C=(AxB)	Categorías de Cumplimiento		
Desarrollo De Inversiones	Autoridad Portuaria de Esmeraldas	Continuo	1	Mensual	1	0	0	1
		Discreto	2	Mensual	12	1	2	9
	Autoridad Portuaria de Guayaquil	Continuo	5	Mensual	5	5	0	0
			1	Semestral	1	1	0	0
	Autoridad Portuaria de Puerto Bolívar	Discreto	5	Mensual	30	30	0	0
			1	Semestral	1	1	0	0
	Instituto de Investigación Geológico y Energético	Continuo	3	Semestral	3	3	0	0
	Ministerio de Transporte y Obras Públicas	Continuo	3	Trimestral	3	2	0	1
Discreto		6	Trimestral	12	10	0	2	
Desarrollo Del Talento	Casa de la Cultura Ecuatoriana Benjamín Carrión	Continuo	5	Semestral	5	1	0	4
	Ministerio de Cultura y Patrimonio	Continuo	4	Semestral	4	0	0	4
	Servicio Nacional de Derechos Intelectuales	Continuo	1	Semestral	1	0	0	1
		Discreto	2	Semestral	2	2	0	0
Desarrollo Productivo	Ministerio de Turismo	Continuo	1	Mensual	1	1	0	0
			4	Semestral	4	4	0	0
			1	Trimestral	1	1	0	0
		Continuo	3	Semestral	3	1	0	2

Gabinete Sectorial	Entidad	Comportamiento	Numero Indicadores (A)	Periodicidad de Indicador (B)	Periodos Analizados C=(AxB)	Categorías de Cumplimiento		
	Ministerio de Producción, Comercio Exterior, Inversiones y Pesca.	Discreto	3	Trimestral	3	2	1	0
			1	Semestral	1	0	1	0
			3	Trimestral	6	3	0	3
	Servicio de Acreditación Ecuatoriano	Continuo	2	Mensual	2	1	1	0
			1	Semestral	1	1	0	0
Seguridad	Ministerio de Relaciones Exteriores y Movilidad Humana	Continuo	2	Trimestral	2	2	0	0
Sin Gabinete	Consejo de Gobierno del Régimen Especial de Galápagos	Continuo	1	Semestral	1	1	0	0
	Superintendencia de Bancos	Continuo	1	Semestral	1	1	0	0
Total			62		106	74	5	27
Porcentaje						69,81%	4,72%	25,47%

Fuente: Secretaría Nacional de Planificación, Módulo Seguimiento a la Planificación Institucional del SIPEIP-Submódulo de planes institucionales corte 30 de junio de 2023. Herramienta de Gobiernos por Resultados GPR corte 30 de junio de 2023.

Elaborado: Dirección de Seguimiento a la Planificación y Política Pública

Adicionalmente, en el periodo enero a junio 2023 por parte de las entidades reportan los siguientes logros:

Ministerio de Turismo:

- ✓ 691.467 personas registradas por llegadas internacionales por concepto de turismo receptor.
- ✓ 10 municipios capacitados en las siguientes temáticas: fortalecimiento de las estrategias que contiene el Plan Integral de Asistencia Turística en materia de Derechos Humanos (DMQ, Cayambe, Ibarra, Napo, Loja); Corredores Turísticos Seguros (DMQ) y Protección al Usuario de Servicios Turísticos (Guayaquil, Mompiche, Santa Elena, DMQ), lo cual generó un total de
- ✓ 10 mesas de seguridad turística en las siguientes provincias: Santa Elena-Santa Elena, Esmeraldas-Atacames, Sucumbíos-Nueva Loja, Imbabura-Ibarra y Morona Santiago-Morona (Primer trimestre); y, Sucumbíos - Lago Agrio; Cañar- Azogues; Morona Santiago – Morona; Esmeraldas – Atacames e Imbabura- Ibarra (Segundo trimestre), a través de las Direcciones Zonales a nivel nacional.
- ✓ 6 nuevas frecuencias áreas, se logró que la aerolínea Avianca inicie operaciones con la nueva ruta Quito – Cancún – Quito, con 3 frecuencias semanales a partir del 15 de junio de 2023, y la aerolínea Viva Aerobus inicio operaciones el 16 de junio de 2023 en la ruta Cancún- Quito- Cancún con 3 frecuencias semanales.
- ✓ 11 proyectos innovadores que han recibido fortalecimiento con asistencia técnica personalizada en procesos de incubación, aceleración y gestión de la innovación. El Ministerio de Turismo continúa con el acompañamiento para que estos proyectos incrementen su productividad y competitividad.

Ministerio de Relaciones Exteriores y Movilidad Humana:

- ✓ 15 acciones para atraer inversiones y 19 acciones para incrementar las exportaciones y diversificar la oferta exportable.

Ministerio de Cultura y Patrimonio:

- ✓ 453.914 visitas nacionales y extranjeras a museos y sitios arqueológicos.
- ✓ 20.191 usuarios de archivos históricos y bibliotecas, registrados.

Ministerio de Producción, Comercio Exterior, Inversiones y Pesca:

- ✓ USD 3.489,47 millones como monto de inversión comprometida por proyectos privados que aspiran a suscribir contratos de inversión con el Estado.
- ✓ USD 4.46 millones de toneladas exportadas de productos tradicionales, lo que significó un crecimiento del 9,10%, en comparación con el mismo período 2022.

Ministerio de Transporte y Obras Públicas:

- ✓ 7 inspecciones de carga hacia Galápagos de acuerdo con la planificación y puesta en conocimiento al público para realizar entrega de carga.

Servicio Nacional de Derechos Intelectuales:

- ✓ 97 exámenes de patentabilidad y 603 resoluciones de patentes, modelos de utilidad, diseños industriales y esquemas de trazado de circuitos integrados.
- ✓ 158 requerimientos ejecutados referente a asesorías a usuarios externos, asesorías técnicas/instituciones y capacitaciones.
- ✓ 1.440 solicitudes de Derecho de Autor y Derechos Conexos.
- ✓ 9.613 resoluciones de solicitudes de Registro de Signos Distintivos.
- ✓ 6.269 certificados de renovación de Signos Distintivos.
- ✓ 13 resoluciones que corresponden a otorgamiento del derecho de obtentor, desistimientos, abandonos e inscripción de contrato de transferencia.

Servicio de Acreditación Ecuatoriano:

- ✓ 14 acreditaciones iniciales de Organismos de Evaluación de la Conformidad, que vienen a fortalecer la infraestructura de la calidad de la siguiente manera: Laboratorios (9), Certificación (3), Inspección (2).
- ✓ 192 acreditaciones por campo de Organismos de Evaluación de la Conformidad distribuidos de la siguiente manera: Laboratorios (68), Certificación (70) e Inspección (54). El total acumulado de acreditaciones por campo de OEC es 2.371.

Casa de la Cultura Ecuatoriana Benjamín Carrión:

- ✓ 469 artistas y gestores empleados en procesos para el fortalecimiento de la gestión cultural.
- ✓ 198.497 asistentes a eventos programados por la CCE.

Autoridad Portuaria de Guayaquil:

- ✓ Servicio de transporte eventual del personal en lancha de manera ininterrumpida las 24 horas al día los 7 días de la semana.
- ✓ Se atendieron todos los incidentes reportados en el área no concesionada que se encuentran bajo la responsabilidad de Autoridad Portuaria de Guayaquil.

Autoridad Portuaria de Puerto Bolívar:

- ✓ Se mantiene la disponibilidad de los muelles para la operatividad de las naves, cuya permanencia promedio es de 12 horas; y, una eficaz atención en las operaciones de carga y descarga de las naves atracadas en muelle.
- ✓ Se mejoró el rendimiento del movimiento de carga contenerizada, de conformidad al reporte generado por el Gestor Privado, el número de contenedores (TEU), movilizados por grúa y por hora, ascienden a 15.

Objetivo 3: Fomentar la productividad y competitividad en los sectores agrícola, industrial, acuícola y pesquero, bajo el enfoque de la economía circular

De acuerdo con el comportamiento de los indicadores que contribuyen a este objetivo, a continuación, se presenta el detalle del cumplimiento por cada entidad responsable, considerando los umbrales de semaforización establecidos.

Indicadores estratégicos

Al objetivo 3 del Plan Nacional de Desarrollo, se alinean 10 entidades, a través de 22 objetivos institucionales con un total de 64 indicadores estratégicos, representando 65 periodos analizados, de los cuales el 58,46% tienen un avance esperado, el 15,38% cuentan con un avance cercano al esperado y el 26,15% mostraron un avance menor al esperado, como se muestra a continuación:

Tabla 28. Cumplimiento de indicadores continuos alineados al objetivo Nro. 3 del PND

Gabinete Sectorial	Entidad	Comportamiento	Numero Indicadores (A)	Periodicidad de Indicador (B)	Periodos Analizados C=(AxB)	Categorías de Cumplimiento		
Desarrollo De Inversiones	Autoridad Portuaria de Manta	Continuo	1	Semestral	1	0	0	1
		Discreto	1	Semestral	1	1	0	0
Desarrollo Productivo	Agencia de Regulación y Control Fito y Zoonosanitario	Continuo	2	Semestral	2	2	0	0
			6	Trimestral	6	4	1	1
	Servicio Ecuatoriano de Normalización	Continuo	1	Mensual	1	1	0	0
			7	Trimestral	7	6	1	0
		Discreto	1	Trimestral	2	2	0	0
			3	Semestral	3	2	0	1
	Instituto Nacional de Investigaciones Agropecuarias	Continuo	4	Trimestral	4	2	2	0
			8	Mensual	8	3	1	4
	Ministerio de Agricultura y Ganadería	Continuo	2	Semestral	2	0	0	2
			4	Trimestral	4	2	1	1
Ministerio de Producción, Comercio Exterior, Inversiones y Pesca.	Continuo	3	Mensual	3	1	0	2	
		2	Semestral	2	2	0	0	
		7	Trimestral	7	5	1	1	
Desarrollo Social	Instituto Nacional de Economía Popular y Solidaria	Continuo	2	Mensual	2	1	1	0
			1	Semestral	1	0	0	1
			2	Trimestral	2	0	2	0
Desarrollo Territorial	Ministerio de Telecomunicaciones y de la Sociedad de la Información	Continuo	3	Semestral	3	3	0	0
Económico y Financiero	Servicio Nacional de Contratación Pública	Discreto	3	Semestral	3	1	0	2
Sin Gabinete	Consejo de Gobierno del Régimen Especial de Galápagos	Continuo	1	Semestral	1	0	0	1
Total			64		65	38	10	17
Porcentaje						58,46%	15,38%	26,15%

Fuente: Secretaría Nacional de Planificación, Módulo Seguimiento a la Planificación Institucional del SIPEIP-Submódulo de planes institucionales corte 30 de junio de 2023. Herramienta de Gobiernos por Resultados GPR corte 30 de junio de 2023.

Elaborado: Dirección de Seguimiento a la Planificación y Política Pública

Cabe mencionar que, el Ministerio de Agricultura y Ganadería no registró resultados en 3 indicadores, en 5 indicadores no cerraron sus resultados y el Instituto Nacional de Economía Popular y Solidaria no registró resultados en 1 indicador.

Adicionalmente, en el periodo enero a junio 2023 por parte de las entidades reportan los siguientes logros relevantes:

Ministerio de Producción, Comercio Exterior, Inversiones y Pesca:

- ✓ 175.639 certificados sanitarios emitidos para la exportación de productos acuícolas y pesqueros.
- ✓ 542.283 documentos de trazabilidad de productos pesqueros emitidos, debido a que la emisión de los documentos de trazabilidad está sujeto a la dinámica de las actividades pesqueras.

Ministerio de Telecomunicaciones y de la Sociedad de la Información:

- ✓ 4.466 emprendedores, artesanos y MIPYME fortalecieron sus habilidades digitales en el uso de TIC específicos para el fomento de la economía digital.
- ✓ A través del proyecto “Puntos Digitales Gratuitos”, se está fomentando las competencias digitales de la ciudadanía a través de los diferentes cursos que se brindan en los espacios tecnológicos del MINTEL, como son: ciberseguridad, marketing digital, tienda digital, lenguajes digitales, entre otros.

Instituto Nacional de Economía Popular y Solidaria:

- ✓ 18.955 actores de la EPS, que participaron en el proceso de fortalecimiento organizativo, administrativo y/o técnico, que alcanzaron resultados satisfactorios en su evaluación de conocimientos adquiridos.
- ✓ 290 organizaciones de la Economía Popular y Solidaria /Unidades Económicas Populares recibieron financiamiento y/o cofinanciamiento, a fin de incrementar la participación de la oferta de bienes y servicios de la EPS en el mercado nacional e internacional.
- ✓ USD 146,67 millones, en ventas articuladas a mercados con apoyo del IEPS.
- ✓ 218 planes de negocio solidario asesorados a las Organizaciones de la Economía Popular y Solidaria /Unidades Económicas Populares.

Agencia de Regulación y Control Fito y Zoonosanitario:

- ✓ 10 centros de faenamiento habilitados a nivel nacional, como resultado del cumplimiento a la normativa legal vigente, habilitando mediante la certificación MABIO, un proceso de faenamiento que propende a garantizar la inocuidad de los productos y subproductos cárnicos obtenidos en estos centros de faenamiento.
- ✓ 442 certificados de cumplimiento de Buenas Prácticas Agropecuarias entregadas, logrando la calidad e inocuidad de los productos certificados, contribuyendo con el cuidado del ambiente, cuidado de la salud del trabajador del campo y el bienestar animal, requisitos cada vez más exigidos en los mercados nacionales e internacionales.
- ✓ 6.003.311,30 litros de leche cruda, de los cuales 5.550.791,50 son inocuos aptos para procesamiento y posterior consumo humano. Con la vigilancia y control de la inocuidad de la leche cruda se ha garantizado que 24.013.245 vasos de leche inocuos lleguen a la mesa de los consumidores, velando de esta manera por la salud de la población ecuatoriana.
- ✓ 96 muestras pecuarias y 87 muestras agrícolas analizadas, de las cuales 42 muestras pecuarias y 70 muestras agrícolas cumplen con estándares de calidad; obteniendo un total acumulado de 112 muestras que cumplen con estándares de calidad de 183 muestras analizadas.
- ✓ 10 protocolos zoonosanitarios establecidos para la exportación de mercancías pecuarias aprobadas a los siguientes países: El Salvador (Gelatina bovina (actualización), Cuba (Huevos de consumo), Bolivia (Embriones de bovino), Bahamas (carne de pollo), Chile (Cueros y pieles de equino), México (Equinos festival artes vivas), Argentina (Camélidos sudamericanos),

Guatemala (Cueros y pieles terminados de bovinos), Costa de Marfil (Cabezas de porcino), Bolivia (Semen bovino).

- ✓ 106 nuevos requisitos fitosanitarios para productos de origen vegetal con un total acumulado de 13.976 requisitos.
- ✓ 10 protocolos zoonosarios para la exportación de mercancías pecuarias acorde a la meta establecida.
- ✓ Primer lugar en América del Sur en vacunación contra la influenza aviar, estrategia complementaria a las medidas de control de la enfermedad con cuatro millones de dosis.
- ✓ Expedición de la Resolución 0105 del 01 de junio de 2023 “Manual para el control de los productos orgánicos”.

Objetivo 4: Garantizar la gestión de las finanzas públicas de manera sostenible y transparente

De acuerdo con el comportamiento de los indicadores que contribuyen a este objetivo, a continuación, se presenta el detalle del cumplimiento por cada entidad responsable, considerando los umbrales de semaforización establecidos.

Indicadores estratégicos

Al objetivo 4 del Plan Nacional de Desarrollo, se alinean 6 entidades, a través de 12 objetivos institucionales con un total de 30 indicadores estratégicos, representando 39 periodos analizados, de los cuales 82,05% presentan un avance esperado, el 7,69% con un avance cercano al esperado, y el 10,26% mostraron un avance menor al esperado, como se muestra en la tabla.

Tabla 29. Cumplimiento de indicadores continuos alineados al objetivo Nro. 4 del PND

Gabinete Sectorial	Entidad	Comportamiento	Numero Indicadores (A)	Periodicidad de Indicador (B)	Periodos Analizados C=(AxB)	Categorías de Cumplimiento				
						2	0	0		
Económico y Financiero	Ministerio de Economía y Finanzas	Continuo	2	Mensual	2	2	0	0		
			2	Semestral	2	2	0	0		
		2	Trimestral	2	1	1	0			
		3	Semestral	3	3	0	0			
	Servicio Nacional de Aduana del Ecuador	Discreto	1	Semestral	1	1	0	0		
			Servicio de Rentas Internas	Continuo	1	Mensual	1	0	1	0
					1	Semestral	1	1	0	0
					2	Trimestral	2	2	0	0
4	Trimestral	8	6	0	2					
Sin Gabinete	Consejo de Gobierno del Régimen Especial de Galápagos	Continuo	1	Semestral	1	0	0	1		
	Corporación del Seguro de Depósitos, Fondo de Liquidez y Fondo de Seguros Privados	Continuo	1	Semestral	1	1	0	0		
			2	Trimestral	2	2	0	0		
		1	Semestral	1	0	1	0			
	5	Trimestral	10	9	0	1				
Superintendencia de Bancos	Continuo	2	Semestral	2	2	0	0			
Total			30	2	39	32	3	4		
Porcentaje						82,05%	7,69%	10,26%		

Fuente: Secretaría Nacional de Planificación, Módulo Seguimiento a la Planificación Institucional del SIPEIP-Submódulo de planes institucionales corte 30 de junio de 2023. Herramienta de Gobiernos por Resultados GPR corte 30 de junio de 2023.

Elaborado: Dirección de Seguimiento a la Planificación y Política Pública

Adicionalmente, en el periodo enero a junio 2023 por parte de las entidades reportan los siguientes logros:

Corporación del Seguro de Depósitos, Fondo de Liquidez y Fondo de Seguros Privados COSEDE:

- ✓ 8.346 beneficiarios con un costo contingente de USD 2,41 millones producto de 13 informes técnicos que sustentaron la expedición de las resoluciones de pago del Seguro de Depósitos del sector financiero popular y solidario en liquidación forzosa.
- ✓ 31.242 beneficiarios por un monto de USD 2,59 millones del pago del Seguro de Depósitos.
- ✓ 30 solicitudes atendidas en línea en la plataforma www.gob.ec, para el pago del seguro de depósitos mediante la cual el beneficiario realiza su solicitud por internet.
- ✓ 16 resoluciones de pago originales o modificadas del Seguro de Depósitos a los beneficiarios de las entidades del sector financiero popular y solidario declaradas en liquidación forzosa.
- ✓ 24.674 visitas en las redes sociales institucionales y más de 19.243 en la página web institucional.

Ministerio de Economía y Finanzas:

- ✓ 98,94% de cobertura de consolidación de Estados Financieros del Sector Público no Financiero.
- ✓ Se desarrollaron las siguientes funcionalidades en el Sistema Nacional de Finanzas Públicas (SINFIP): 1.- Gestión de giros y transferencias - optimización de reporte de organismo y correlativo. 2.- Visualizar los RUC's insertados en las entidades vigentes solicitadas. 3.- Consultar la información de los Distributivos de Remuneraciones de años anteriores. 4.- Ajustes al proceso de validación en ingreso de pasivos en las reformas. 5.- Enrolamiento y autogestión de contraseñas. 6.- Conciliación Bancaria Ingresos. 7.- Reportes BI - Viceministerio Finanzas. 8.- Reportes BI Presupuesto: ejecución presupuestaria de gastos consolidado para el Programa de Preservación de Capital. 9.- Base Fiscal y 10.- Control y cargas Estados Financieros NICSP.
- ✓ 98.10% de cumplimiento de las transferencias realizadas por el Tesoro Nacional frente a los CURs de pago autorizados por las Entidades del Presupuesto General del Estado.

Servicio Nacional de Aduana del Ecuador (SENAE):

- ✓ 74,93% de nivel de satisfacción o percepción de la ciudadanía sobre los servicios brindados.

Servicio de Rentas Internas (SRI):

- ✓ USD 9.609 millones de recaudación de impuestos, lo que permitió alcanzar un 97,1% de cumplimiento de la meta esperada para el primer semestre de 2023 y un crecimiento de 3,9% (USD 361 millones adicionales), en relación con el año 2022 (USD 9.248 millones).
- ✓ 141,75% de cumplimiento en la brecha de pago de las declaraciones en monto a nivel nacional. En el primer semestre de 2023, la brecha de pago sobre las declaraciones alcanza el 0,60%.
- ✓ USD 553,06 millones, respecto al cumplimiento del rendimiento establecido en los procesos de control consolidado, como resultado de la ejecución de estrategias de control a nivel nacional de acuerdo con los sectores económicos y segmentos priorizados, tendientes a generar el rendimiento esperado dentro de los procesos de control.
- ✓ USD 8,2 millones, por la programación y ejecución de acciones de control de carácter disuasivo a sujetos pasivos omisos en la presentación de sus obligaciones a través de la estrategia de dígito caído; es decir, inmediatamente después del día del vencimiento de su obligación (impuesto a la renta, IVA, retenciones) incluyendo los valores mínimos esperados.
- ✓ USD 35,63 millones, como resultado de la ejecución de controles tendientes a identificar y liquidar diferencias en costos y gastos por la falta de sustento económico o deducibilidad en los mismos.
- ✓ 109.650 correos persuasivos enviados, correspondiente a las obligaciones vencidas del mes de mayo de ICE Mensual, IVA Mensual, y Retenciones en la Fuente.
- ✓ 4.451 contribuyentes fallecidos sobre lo cuales se modificó el estado a pasivo; y al estado suspendido a 8.170 contribuyentes que no presentaron movimiento en los últimos 12 meses.

Superintendencia de Bancos:

- ✓ 57 supervisiones ejecutadas y 24 en proceso, debido a la implementación del nuevo esquema de supervisión basado en riesgos para la banca privada, banca pública y sistema de seguridad social, para identificar actividades significativas y evaluar la calidad de la gestión de los riesgos que permitan adoptar acciones preventivas de supervisión y control para preservar su estabilidad.
- ✓ 660 trámites atendidos orientados a proteger los derechos de los usuarios del sistema financiero a nivel nacional.
- ✓ 2.497 personas (niños, jóvenes y adultos) participaron en talleres de educación financiera a nivel nacional en temas como: Sistema Financiero Nacional, Intermediación Financiera, Defensores del Cliente, Consumo Inteligente, Entidades No Autorizadas, Presupuesto, Finanzas personales, Decisiones Financieras, Inversión, Productos Financieros, Tarjetas de Crédito, Créditos, Servicios Financieros, Estafas, Ciberataque entre otras; y capacitado a través del portal a 463 personas.
- ✓ 22 supervisiones Basada en Riesgos (17 de la banca privada y 5 de la banca pública) en los sectores financieros privado y público, con base a la Resolución SB-2021-0769 de 7 de abril del 2021.

Objetivo 5: Proteger a las familias, garantizar sus derechos y servicios, erradicar la pobreza y promover la inclusión social

De acuerdo con el comportamiento de los indicadores que contribuyen a este objetivo, a continuación, se presenta el detalle del cumplimiento por cada entidad responsable, considerando los umbrales de semaforización establecidos.

Indicadores estratégicos

Al objetivo 5 del Plan Nacional de Desarrollo, se alinean 9 entidades, a través de 14 objetivos institucionales con un total de 42 indicadores estratégicos, representando 64 periodos analizados, de los cuales el 51,56% presentan un avance esperado, el 31,25% cuentan con un avance cercano al esperado y el 17,19% mostraron un avance menor al esperado, como se muestra a continuación:

Tabla 30. Cumplimiento de indicadores continuos alineados al objetivo Nro. 5 del PND

Gabinete Sectorial	Entidad	Comportamiento	Numero Indicadores (A)	Periodicidad de Indicador (B)	Periodos Analizados C=(AxB)	Categorías de Cumplimiento		
Desarrollo Del Talento	Ministerio de Trabajo	Continuo	2	Mensual	2	0	2	0
			2	Semestral	2	2	0	0
Desarrollo Productivo	Ministerio de Desarrollo Urbano y Vivienda	Continuo	1	Semestral	1	0	0	1
Desarrollo Social	Ministerio de Inclusión Económica y Social	Continuo	8	Semestral	8	7	1	0
			6	Trimestral	6	4	1	1
	Discreto	4	Mensual	24	6	10	8	
		5	Semestral	5	3	2	0	
		Unidad del Registro Social	Discreto	2	Semestral	2	1	1
2	Trimestral			4	4	0	0	
Sin Gabinete	Consejo Nacional para la Igualdad Intergeneracional	Continuo	3	Semestral	3	3	0	0
	Consejo Nacional para la Igualdad de Discapacidades	Continuo	2	Semestral	2	1	1	0
	Defensoría del Pueblo	Continuo	1	Semestral	1	0	1	0
1			Trimestral	1	0	1	0	

Gabinete Sectorial	Entidad	Comportamiento	Numero Indicadores (A)	Periodicidad de Indicador (B)	Periodos Analizados C=(AxB)	Categorías de Cumplimiento		
						1	0	0
	Secretaría Técnica de la Circunscripción Territorial Especial Amazónica	Continuo	1	Semestral	1	1	0	0
	Superintendencia de Ordenamiento Territorial Uso y Gestión Del Suelo	Discreto	1	Semestral	1	0	0	1
		Continuo	1	Semestral	1	1	0	0
Total			42		64	33	20	11
Porcentaje						51,56%	31,25%	17,19%

Nota: En el objetivo Nro. 5, la entidad MIDUVI - Ministerio de Desarrollo Urbano y Vivienda no registro resultados en 3 indicadores.

Fuente: Secretaría Nacional de Planificación, Módulo Seguimiento a la Planificación Institucional del SIPeIP-Submódulo de planes institucionales corte 30 de junio de 2023. Herramienta de Gobiernos por Resultados GPR corte 30 de junio de 2023.

Elaborado: Dirección de Seguimiento a la Planificación y Política Pública

Cabe indicar que el Ministerio de Desarrollo Urbano y Vivienda no registro resultados en 3 indicadores.

Adicionalmente, en el periodo enero a junio 2023 por parte de las entidades reportan los siguientes logros:

Ministerio del Trabajo:

- ✓ 433 inspecciones para la identificación de niñas, niños y adolescentes en situación de trabajo infantil y trabajo adolescente peligroso.
- ✓ 6.254 inspecciones de trabajo a nivel nacional con el objetivo de verificar el cumplimiento de obligaciones laborales.
- ✓ 843 inspecciones (planificadas, re inspecciones e inspecciones por denuncias) en seguridad en el trabajo y prevención de riesgos laborales.
- ✓ 335 talleres de sensibilización realizados en temáticas de Derechos de Equidad con Inclusión al Trabajo, Acoso Laboral y Protocolo de Prevención y Atención de Casos de Discriminación.

Ministerio de Inclusión Económica y Social:

- ✓ 110.338 atención gerontológica a personas adultas mayores en los diferentes servicios en las 4 modalidades (Atención Domiciliaria, Centros Gerontológicos Residenciales, Centros Gerontológicos de Atención Diurna y Espacios Activos de Socialización y Encuentro).
- ✓ 32.757 personas con discapacidad a nivel nacional con atención en el hogar y la comunidad, Centros de Referencia y Acogida, y Centros de Desarrollo Integral.
- ✓ 255.056 niñas, niños y gestantes, que participan en los servicios de desarrollo infantil integral a nivel nacional.
- ✓ 17.825 personas evaluadas en el desarrollo de habilidades blandas y duras con discapacidad a través de los servicios del MIES.
- ✓ 18 adopciones nacionales de niñas, niños y adolescentes.
- ✓ Se cuenta con 4.209 participantes en prácticas de acceso a mercados del Sistema Nacional de Comercialización Inclusiva.
- ✓ USD 67.99 millones entregados por concepto de Crédito de Desarrollo Humano para emprendimientos de usuarios de bonos y pensiones.
- ✓ 1.400.229 de usuarios habilitados para transferencias monetarias no contributivas (BDH, BDHV, BMD, MMA, PAM, PTUV, PDD). Población identificada conforme la normativa legal vigente, Registro Social y el respectivo cruce de bases externas e internas disponibles en el MIES.

- ✓ 17.988 núcleos familiares en extrema pobreza usuarios del Bono de Desarrollo Humano con Componente Variable, que representa el 97.86% que alcanzaron al menos 3 condiciones de las dimensiones en cuanto a identidad, salud, educación, inclusión económica y dinámica familiar del servicio de Acompañamiento familiar.

Ministerio de Desarrollo Urbano y Vivienda:

- ✓ 323 viviendas terminadas en el segmento 1A y 225 viviendas en el segmento 1B, dando un total de 548 viviendas terminadas.

Ministerio de Telecomunicaciones y de la Sociedad de la Información:

- ✓ Se aprobó la Política Pública de Telecomunicaciones 2023-2025, con el objetivo de promover un entorno favorable acelerar el fortalecimiento del sector de las telecomunicaciones, la reducción de la brecha digital, la simplificación y eficiencia regulatoria, y el fomento de las inversiones para que los mercados puedan innovar y transformarse, y, a su vez, se maximicen los beneficios para la población.

Defensoría del Pueblo:

- ✓ 80 informes de resultados de acciones conjuntas entre actores de la sociedad civil organizada, colectivos sociales u otras instituciones públicas que han trabajado conjuntamente con la Defensoría del Pueblo para atender a los grupos en situación de vulnerabilidad.

Unidad de Registro Social:

- ✓ 3.002.228 registros de hogares válidos actualizados en la BDD con el 96,85% de cumplimiento sobre la meta planificada, al 5 de julio de 2023.
- ✓ 7 documentos de metodologías, normas y lineamientos elaborados con la finalidad de medir la información de los niveles de bienestar de la población del Registro Social y para su funcionamiento.
- ✓ 74 reportes con información estadística y bases de datos elaborados y/o actualizados de información generados a partir de la información del Registro Social.
- ✓ 65.790 hogares que han cumplido con el proceso de validación y depuración de datos que contribuyen a la completitud e integridad en el ingreso de los datos recopilados a través del Formulario del Registro Social.
- ✓ 270 requerimientos específicos atendidos con información de la base de datos del Registro Social.

Consejo Nacional para la Igualdad de Discapacidades:

- ✓ Se generaron mecanismos de cooperación internacional:
 - Convenio Marco de Cooperación entre el Consejo Nacional para la Igualdad de Discapacidades del Ecuador- CONADIS y el Consejo Nacional para la Atención de las Personas con Discapacidad de Guatemala- CONADI.
 - Carta de Entendimiento entre el CONADIS y el ACNUR.
- ✓ 221 Gobiernos Autónomos Descentralizados capacitados en fomento de la aplicación de la Agenda Nacional para la Igualdad de Discapacidades 2021 – 2025.
- ✓ Mediante Oficio Nro. CONADIS-CONADIS-2023-0099-O, se remitió a la Asamblea Nacional las observaciones al Proyecto de Ley de Reforma a la Ley Orgánica de Discapacidades.
- ✓ 20.439 personas que aprobaron el curso virtual de los disponibles en la Plataforma Virtual de Discapacidades.
- ✓ Se realizaron 23 mesas de diálogo intersectoriales en el ámbito de discapacidades en provincias del país.

- ✓ 323 talleres de sensibilización y capacitación en el ámbito de la discapacidad, dirigidos a instituciones del sector público y privado, en los que han participado 12.601 personas.
- ✓ 555 casos atendidos (274 casos acorde a los ejes de política pública y 281 casos por provincias) en el Servicio de Asesoría y Seguimiento a casos de amenaza y/o violación de derechos y medidas de acción afirmativa.

Consejo Nacional para la Igualdad Intergeneracional:

- ✓ Se realizó el documento del “Índice de Cumplimiento de Derechos (ICD) de niñez y adolescencia”, mismo que por su relevancia cuenta con una página web exclusiva para su difusión en el nivel territorial.
- ✓ Se elaboró un informe de observancia sobre el cumplimiento de la prohibición de utilización de niñas, niños o adolescentes en programas o espectáculos de proselitismo político a nivel nacional – durante la campaña electoral en el período del 9 de enero al 2 de febrero de 2023. Así también se realizó otro informe de la participación de las personas adultas mayores mediante el voto facultativo en el proceso electoral del 2023.
- ✓ 212 cantones han recibido al menos una asistencia técnica en las diferentes temáticas que maneja el Consejo.

Objetivo 6: Garantizar el derecho a la salud integral, gratuita y de calidad

De acuerdo con el comportamiento de los indicadores que contribuyen a este objetivo, a continuación, se presenta el detalle del cumplimiento por cada entidad responsable, considerando los umbrales de semaforización establecidos.

Indicadores estratégicos

Al objetivo 6 del Plan Nacional de Desarrollo, se alinean 6 entidades, a través de 14 objetivos institucionales con un total de 48 indicadores, representando 61 periodos analizados, de los cuales el 90,16% presentan un avance esperado, el 6,56% cuentan con un avance cercano al esperado y el 3,28% cuentan con un avance menor al esperado, como se muestra a continuación:

Tabla 31. Cumplimiento de indicadores continuos alineados al objetivo Nro. 6 Del PND

Gabinete Sectorial	Entidad	Comportamiento	Numero Indicadores (A)	Periodicidad de Indicador (B)	Periodos Analizados C=(AxB)	Categorías de Cumplimiento			
						Avance Esperado	Avance Cercano al Esperado	Avance Menor al Esperado	
Desarrollo Social	Secretaría Técnica Ecuador Crece Sin Desnutrición Infantil	Continuo	4	Semestral	4	4	0	0	
			3	Trimestral	3	3	0	0	
		Discreto	1	Trimestral	2	2	0	0	
Salud	Agencia de Aseguramiento de la Calidad de Servicios de Salud y Medicina Prepagada	Discreto	12	Trimestral	12	8	2	2	
			Continuo	1	Mensual	1	1	0	0
				1	Semestral	1	1	0	0
			Discreto	6	Trimestral	12	10	2	0
			Continuo	1	Trimestral	1	1	0	0
2	Semestral	2		2	0	0			
Sin Gabinete	Consejo Nacional para la Igualdad de Discapacidades	Continuo	5	Semestral	5	5	0	0	
			Vicepresidencia de la República	4	Semestral	4	4	0	0
				2	Trimestral	2	2	0	0

Gabinete Sectorial	Entidad	Comportamiento	Numero Indicadores (A)	Periodicidad de Indicador (B)	Periodos Analizados C=(AxB)	Categorías de Cumplimiento		
		Discreto	1	Trimestral	2	2	0	0
Total			48		61	55	4	2
Porcentaje						90,16%	6,56%	3,28%

Fuente: Secretaría Nacional de Planificación, Módulo Seguimiento a la Planificación Institucional del SIPEIP-Submódulo de planes institucionales corte 30 de junio de 2023. Herramienta de Gobiernos por Resultados GPR corte 30 de junio de 2023.

Elaborado: Dirección de Seguimiento a la Planificación y Política Pública

Adicionalmente, en el periodo enero a junio 2023 por parte de las entidades reportan los siguientes logros:

Agencia de Aseguramiento de la calidad de los Servicios de Salud y Medicina Prepagada

- ✓ 1.226 controles y 1.961 vigilancias ejecutadas a establecimientos de salud.
- ✓ 6.544 inspecciones de permiso de funcionamiento ejecutadas.
- ✓ 5.631 títulos de profesionales de la salud registrados.

Instituto Nacional de Donación y Trasplante de Órganos, Tejidos y Células:

- ✓ 7.718 personas beneficiarias en 79 actividades de sensibilización en temas como Programa Unidad Educativa Amiga de la Donación, docentes de las unidades educativas Dillon y San Francisco de Quito, Programa Unidad Educativa Amiga de la Donación estudiantes de las unidades educativas Asian American School, Municipio de Quito y Rita.
- ✓ 22.445 personas beneficiadas en 21 capacitaciones, beneficiando a, entre los temas tratados se encuentran el curso de Procuración, Ablación de Globo Ocular, Bioética Legal, Funcionamiento del Sistema Integrado de Donación y Trasplante entre otros.
- ✓ 151 corneas provistas para trasplantes al Sistema Integrado de Donación y Trasplantes, de los cuales, 49 corresponden a donantes nacionales y 102 importados.

Vicepresidencia de la República:

- ✓ Se han desarrollado mecanismos de articulación para impulsar la formulación de políticas que fortalezcan al Sistema Nacional de Salud, sus principales resultados alcanzados son en torno a: Política Nacional de Salud Sexual y Reproductiva, Política Nacional de Reducción de la Morbimortalidad Materna y Neonata, Política Pública para Combatir el Comportamiento Sedentario en Ecuador, Política Nacional de Movilidad Urbana Sostenible.
- ✓ Se desarrollaron mecanismos de coordinación que contribuyen a la innovación de salud digital en el Sistema Nacional de Salud, siendo sus principales resultados alcanzados: Herramienta de Evaluación del Nivel de Madurez de los Sistemas Informáticos de Salud HENSIS-ECU: Validación de la Herramienta en los establecimientos de Salud de las ZONAS 5 y 8 del Ministerio de Salud, “Normativa de Telesalud”: Documento final normativa de telesalud, “Guía de Implementación del Resumen Internacional del Paciente (IPS) ECUADOR”: Documento final, Aplicación de la Herramienta de Nivel de Madurez Transformación Digital Hospital Pediátrico Baca Ortiz (HPBO).
- ✓ 59 visitas con seguimiento respecto de las siguientes entidades Ministerio de Salud Pública, IESS, Policía Nacional, Fuerzas Armadas, Cruz Roja y Solca en las provincias de: Guayas, Imbabura, Los Ríos, Manabí, Morona Santiago, Pichincha, Santa Elena, El Oro, Azuay y Galápagos.
- ✓ 4 visitas a establecimientos de salud del Ministerio de Salud Pública y el Instituto Ecuatoriano de Seguridad Social en la provincia de Guayas.
- ✓ 14 oportunidades de cooperación con organismos internacionales para: transferencia de información “Trauma Centers”, transferencia de información y cocimientos de las mejores prácticas para el manejo de salud digital, capacitación a personal de salud, derivaciones

internacionales, avances respecto al Plan de Fortalecimiento a nivel del Sistema Nacional de Salud.

- ✓ Se realizó el seguimiento, monitoreo y articulación al avance en la concreción de las distintas fases de los convenios suscritos con Harvard para fortalecer el Plan de Cirugía Segura para el sistema nacional de salud; con GIZ a fin de impulsar Vigilancia Epidemiológica a través del INSPI; concretar el programa de erradicación de la Malaria auspiciado por OPS y lograr dotar de agua segura, a varios cantones del país a través de la OIM y cooperantes internacionales.

Objetivo 7: Potenciar las capacidades de la ciudadanía y promover una educación innovadora, inclusiva y de calidad en todos los niveles

De acuerdo con el comportamiento de los indicadores que contribuyen a este objetivo, a continuación, se presenta el detalle del cumplimiento por cada entidad responsable, considerando los umbrales de semaforización establecidos.

Indicadores estratégicos

Al objetivo 7 del Plan Nacional de Desarrollo, se alinean 27 entidades, a través de 6 objetivos institucionales con un total de 161 indicadores estratégicos, representando 161 periodos analizados, de los cuales el 63,35% presentan un avance esperado, el 9,32% cuentan con un avance cercano al esperado y el 27,33% cuentan con un avance menor al esperado, como se muestra a continuación:

Tabla 32. Cumplimiento de indicadores continuos alineados al objetivo Nro. 7 del PND

Gabinete Sectorial	Entidad	Comportamiento	Numero Indicadores (A)	Periodicidad de Indicador (B)	Periodos Analizados C=(AxB)	Categorías de Cumplimiento		
						2	1	0
Desarrollo de Inversiones	Instituto de Investigación Geológico y Energético	Continuo	2	Semestral	2	2	0	0
			1	Trimestral	1	1	1	0
Desarrollo Del Talento	Secretaría de Educación Intercultural Bilingüe y La Etnoeducación	Continuo	1	Semestral	1	1	0	0
	Secretaría de Educación Superior, Ciencia, Tecnología e Innovación		7	Semestral	7	5	0	2
			1	Trimestral	1	1	0	0
Desarrollo Productivo	Instituto Nacional de Biodiversidad	Continuo	3	Semestral	3	3	0	0
			1	Trimestral	1	1	0	0
Sin Gabinete	Casa de Montalvo	Discreto	3	Semestral	3	3	0	0
	Consejo De Aseguramiento de la Calidad de la Educación Superior	Continuo	3	Semestral	3	3	0	0
	Consejo de Educación Superior	Discreto	3	Semestral	3	3	0	0
	Escuela Politécnica Nacional	Continuo	4	Semestral	4	1	0	3
	Escuela Superior Politécnica Agropecuaria de Manabí	Continuo	5	Semestral	5	4	0	1
		Discreto	2	Semestral	2	2	0	0

Gabinete Sectorial	Entidad	Comportamiento	Numero Indicadores (A)	Periodicidad de Indicador (B)	Periodos Analizados C=(AxB)	Categorías de Cumplimiento		
						3	1	0
	Universidad de Guayaquil	Continuo	7	Semestral	7	3	1	3
			1	Trimestral	1	1	0	0
		Discreto	1	Semestral	1	1	0	0
	Universidad de Investigación de Tecnología Experimental Yachay	Continuo	2	Semestral	2	1	0	1
		Discreto	12	Semestral	12	6	1	5
	Universidad de las Fuerzas Armadas Espe	Continuo	6	Semestral	6	3	1	2
		Discreto	1	Semestral	1	1	0	0
	Universidad Estatal Amazónica	Continuo	4	Semestral	4	0	2	2
	Universidad Estatal de Milagro	Continuo	4	Semestral	4	1	2	1
		Discreto	4	Semestral	4	3	1	0
	Universidad Estatal del Sur de Manabí	Continuo	5	Semestral	5	3	1	1
		Discreto	2	Semestral	2	2	0	0
	Universidad Estatal Península de Santa Elena	Continuo	9	Semestral	9	9	0	0
		Discreto	3	Semestral	3	2	0	1
	Universidad Intercultural de las Nacionalidades y Pueblos Indígenas Amawtay Wasi	Discreto	3	Semestral	3	3	0	0
	Universidad Laica Eloy Alfaro de Manabí	Continuo	4	Semestral	4	3	0	1
	Universidad Nacional de Chimborazo	Continuo	3	Semestral	3	0	1	2
	Universidad Nacional de Educación	Continuo	1	Semestral	1	1	0	0
		Discreto	3	Semestral	3	1	1	1
	Universidad Nacional e Loja	Continuo	6	Semestral	6	4	1	1
Universidad Politécnica Estatal Del Carchi	Continuo	18	Semestral	18	13	0	5	
Universidad Técnica de Ambato	Continuo	5	Semestral	5	3	2	0	
Universidad Técnica de Babahoyo	Continuo	11	Semestral	11	0	0	11	
Universidad Técnica de Manabí	Discreto	3	Semestral	3	2	0	1	
Universidad Técnica Estatal de Quevedo	Continuo	2	Semestral	2	2	0	0	
		4	Trimestral	4	4	0	0	
Total			161		161	102	15	44
Porcentaje						63,35%	9,32%	27,33%

Nota: En el objetivo Nro. 7, la entidad Escuela Politécnica Nacional no registro resultados en 1 indicador, la entidad Universidad Intercultural de las Nacionalidades y Pueblos Indígenas Amawtay Wasi no registró resultados en 2 indicadores, la entidad Universidad Técnica de Babahoyo no registró Resultados en 1 indicador.

Fuente: Secretaría Nacional de Planificación, Módulo Seguimiento a la Planificación Institucional del SIPeIP-Submódulo de planes institucionales corte 30 de junio de 2023. Herramienta de Gobiernos por Resultados GPR corte 30 de junio de 2023.

Elaborado: Dirección de Seguimiento a la Planificación y Política Pública

Cabe indicar que, la Escuela Politécnica Nacional no registró resultados en 1 indicador; la Universidad Intercultural de las Nacionalidades y Pueblos Indígenas Amawtay Wasi no registró resultados en 2 indicadores y la Universidad Técnica de Babahoyo no registró resultados en 1 indicador.

Adicionalmente, en el periodo enero a junio 2023, por parte de las entidades reportan los siguientes logros:

Ministerio del Deporte:

- ✓ USD 0,93 millones, para la realización de los Juegos Deportivos Nacionales de Menores, la fecha estimada de ejecución es del 11 de septiembre al 8 de octubre de 2023, como la sede la FDP Guayas.
- ✓ USD 0,76 millones, para la realización de los Juegos Deportivos Nacionales Juveniles, la fecha estimada de ejecución es del 5 de agosto al 18 de agosto de 2023, como sede la FDP Chimborazo.
- ✓ USD 0,25 millones, para la realización de los Juegos Nacionales de Deporte Adaptado, la fecha estimada de ejecución es del 25 de agosto al 1 de septiembre de 2023, como sede la FDP Chimborazo.
- ✓ 61 atletas con discapacidad que son parte del plan de Alto Rendimiento de los 486 deportistas de alto rendimiento; de los cuales 47 atletas con discapacidad que reciben estímulo mensual de acuerdo a las diferentes categorías y 14 atletas con discapacidad que pertenecen a la categoría Base.
- ✓ 36 infraestructuras optimizadas.

Secretaría Nacional de Educación Superior Ciencia Tecnología e Innovación:

- ✓ 92.088 postulantes fueron asignados con cupos a nivel nacional. Posterior al proceso de aceptación 9 de cada 10 aspirantes que obtuvieron cupo, lo aceptaron para iniciar sus estudios de educación superior, es decir un total de 80.817 aspirantes.
- ✓ 21.640 cupos ofertados por Institutos Técnicos y Tecnológicos y Conservatorios Superiores Públicos.
- ✓ 120.313 cupos ofertados para acceso a la Educación Superior en cada periodo académico, los cuales se dividieron en 119.207 cupos para oferta general y 1.106 cupos para carreras focalizadas.
- ✓ 9 redes de conocimiento:
 1. Red internacional de investigación en multienfoques – RIM.
 2. Red de investigación de la Universidad de Ambato – REDIUTA.
 3. Red de vinculación e investigación formativa de grado de enfermería – REVIFGE.
 4. Centro de investigación en rumiantes menores y camélidos sudamericanos – CIRMICAS.
 5. Red ecuatoriana de investigación en interacción humano-computador - HCI.EC.
 6. Red de investigación del sistema financiero ecuatoriano – RISFE.
 7. Red Ecuador TESOL – RET.
 8. Red de investigación sostenible y sustentable en indumentaria – RISSI.
 9. Red de saberes y conocimientos ancestrales de las instituciones de Educación Superior – YANANTIN.

Consejo de Aseguramiento de la Calidad de la Educación Superior:

- ✓ 9 informes preliminares de la Evaluación del entorno de aprendizaje de las carreras de enfermería en proceso de acreditación.
- ✓ 3 informes de evaluación externa de los Institutos Superiores Técnicos y Tecnológicos a distancia.

- ✓ Guía del modelo de evaluación externa 2024 para los Institutos Superiores Técnicos y Tecnológicos.
- ✓ Reglamento para el reconocimiento de acreditaciones de carreras o programas de instituciones de educación superior otorgadas por agencias extranjeras de acreditación.
- ✓ Metodología para el reconocimiento de acreditaciones de carreras y programas de universidades y escuelas politécnicas, otorgadas por agencias extranjeras.
- ✓ Lista oficial de agencias extranjeras de acreditación, elaborada por la Secretaría Técnica del CACES.
- ✓ 4 informes de reconocimiento para ingreso ANECA, QUALITAS, IAC-CINDA y ANPADEH en la lista oficial del CACES.
- ✓ Actualización del Instructivo para el otorgamiento del aval a las instituciones de educación superior que no cuenten con el estatus de acreditada.
- ✓ Se elaboró el informe técnico de análisis de la solicitud para el otorgamiento del aval, en el caso de la Universidad de Investigación de Tecnología Experimental YACHAY, que no cuenta con el estatus de acreditada.
- ✓ 2 informes técnicos de Acompañamiento a la Ejecución del Plan de Mejoramiento de la Carrera de Medicina y Odontología no acreditada de la Universidad de Guayaquil Fase 4.

Universidad Técnica Estatal de Quevedo:

- ✓ 51,60% de tasa de titulación del, considerando que de un total de 2.167 estudiantes matriculados de la cohorte 2017-2018 se graduaron 1.119 alumnos.
- ✓ 470 docentes en la planta docente, 259 Titulares (55,11%) y 211 No Titulares (44,89%); de los cuales el 94% desarrollaron sus actividades con una dedicación a Tiempo Completo. Adicionalmente se cuenta con 38 profesionales contratados como personal de apoyo a la docencia (Técnicos investigación, vinculación y laboratorios).
- ✓ 34 artículos científicos publicados en revistas de alto impacto mundial.
- ✓ 76 artículos científicos indizados en revistas de impacto regional.
- ✓ 146 profesores que participan en eventos científicos, publicación de libros, ponencias.
- ✓ 30 proyectos de vinculación desarrollados, con la participación de 76 docentes y 505 estudiantes, se realizan constantes monitoreos de los proyectos con el objetivo de conocer sobre los insumos, actividades, procesos, logros, resultados y productos.

Universidad de Investigación de Tecnología Experimental Yachay:

- ✓ 40 nuevas publicaciones científicas de alto impacto (nivel) generadas (Q1, Q2).
- ✓ 25 publicaciones científicas indexadas en Scopus, que incluyen estudiantes como autores y coautores.
- ✓ 20 proyectos de vinculación con la sociedad en ejecución; existieron 2.343 beneficiarios directos.
- ✓ Se contó con un programa aprobado por el CES, denominado Maestría en estrategias para la docencia STEM con mención en Ciencias Físicas.

Secretaría de Educación Intercultural Bilingüe y la Etnoeducación:

- ✓ 86 Centros Educativos Interculturales Bilingües con la implementación del Modelo de Sistema de Educación Intercultural Bilingüe (MOSEIB).

Consejo de Educación Superior:

- ✓ 316 actos normativos expedidos para garantizar los principios del Sistema de Educación Superior, impulsando la autonomía responsable de las Instituciones Educativas Superiores: Autodeterminación 2, Autonomía Responsable 15, Calidad 16, Igualdad de Oportunidades 12, Pertinencia 271. Así también 8 Resoluciones de expedición de normativa nueva.

- ✓ 576 carreras y programas aprobados, distribuidos de la siguiente manera: 365 Carreras nuevas aprobadas: (345 proceso normal - 20 proceso simplificado); 20 de Nivel Técnico (17 proceso normal - 3 proceso simplificado); 194 de Nivel Tecnológico (186 proceso normal - 8 proceso simplificado); 47 de nivel Tecnológico Superior Universitario (39 proceso normal - 8 proceso simplificado); 104 de Tercer Nivel (103 proceso normal - 1 proceso simplificado). 211 Programas aprobados: 211 Nuevos (195 proceso normal - 16 proceso simplificado), 19 de cuarto nivel de Especialización (18 proceso normal - 1 proceso simplificado); 30 de cuarto nivel de Maestría Profesional (24 proceso normal - 6 proceso simplificado); 3 de cuarto nivel de Maestría de Investigación (2 proceso normal - 1 proceso simplificado); 4 Doctorado (proceso normal); 151 de cuarto nivel de Maestría Académica (143 proceso normal - 8 proceso simplificado); 4 de cuarto nivel de Maestría Tecnológica (4 proceso normal).
- ✓ 4 instrumentos normativos reformados: Reglamento de Carrera y Escalafón del Personal Académico del Sistema de Educación Superior (RPC-SE-03-No.007-2023); Reglamento de Régimen Académico (RPC-SE-03-No.008-2023); Normativa para tramitar las solicitudes de registro de títulos de los ex estudiantes de las universidades cerradas hasta el año 2008 (RPC-SE-06-No.017-2023); Guía Metodológica para la presentación de carreras y programas, ajustes curriculares sustantivos y ajustes curriculares no sustantivos (RPC-SE-07-No.022-2023).

Casa de Montalvo:

- ✓ 8 eventos, entre los cuales, se destacan Exposiciones pictóricas, Sesión Solemne del Natalicio de Juan Montalvo, Certamen de teatro, Conferencias Montalvinas, Videos virtuales, y cursos vacacionales, los mismos que han contado con la asistencia de niños, jóvenes y adultos a nivel nacional.
- ✓ 15.000 asistentes entre ciudadanía y estudiantes a eventos como la Cátedra de Montalvo, Conferencias sobre Montalvo, Coloquios Montalvinos y otros.
- ✓ 800 turistas y público en general al museo e instalaciones de la Casa de Montalvo, para observar de forma presencial el entorno Montalvino.

Universidad Nacional de Chimborazo:

- ✓ 70,12% de tasa de retención estudiantil frente a lo programado. Se mantiene 962 estudiantes luego de 5 periodos académicos, en relación al total de estudiantes admitidos por la universidad por periodo académico.
- ✓ 49 producciones de impacto mundial; 115 producción de impacto regional; y 5 libros de producción, elaborados por los docentes de la universidad.
- ✓ 48.33% de tasa de titulación, sumando estudiantes graduados de grado y posgrado.

Universidad Nacional de Educación:

- ✓ 710 cupos ofertados en carreras de grado.
- ✓ 8 producciones académicas científicas, las cuales constan de 6 libros y 2 boletines.
- ✓ 90,93% de estudiantes de grado titulados.
- ✓ 4 proyectos de vinculación con la sociedad.

Universidad Politécnica Estatal del Carchi:

- ✓ Se cuenta con un modelo de gestión de vinculación con la sociedad, el cual fue aprobado mediante Resolución No. 047-CSUP-2023.
- ✓ 26 convenios de vinculación con la sociedad, esto ha permitido un mayor acercamiento entre la Universidad y las instituciones públicas y privadas, orientando los proyectos a satisfacer las necesidades de la sociedad, con un enfoque en los ODS.
- ✓ 12 nuevos registros ante la SENADI, entre los cuales se destacan diez libros y dos signos distintivos.

- ✓ 3 artículos científicos en bases de datos regionales; 4 artículos científicos en bases de datos de alto impacto; 5 libros; y, 2 capítulos de libro con la editorial universitaria.

Universidad Técnica de Ambato:

- ✓ 33 carreras vigentes y 39 carreras no vigentes, habilitadas para registro de títulos, con una población estudiantil de 16.026 entre nivelación y grado; población estudiantil de posgrado de 378 y una población del centro de idiomas de 616 con un total de 17.020 en el periodo abril- septiembre 2022.
- ✓ La tasa de titulación de grado para el periodo académico octubre 2022 y marzo 2023 es del 55,74% y la tasa de permanencia es del 78,76%.
- ✓ 31 proyectos de Investigación; se publicaron 114 artículos científicos en las bases de Scopus y WOS; 283 artículos regionales; 33 libros; Medrawe 394; capítulos de libros 11 y 151 ponencias con un total de 986 productos académicos.
- ✓ 82 proyectos de prácticas de servicio comunitario aprobados, resaltando al programa dos: Industria, Infraestructura, Energía, Tecnología e Innovación con la participación de 115 docentes, 1.540 estudiantes, en 46 entidades cooperantes, beneficiando 10.561 personas con una ejecución presupuestaria de USD 38.637,46.

Universidad de las Fuerzas Armadas ESPE:

- ✓ 5 elementos fundamentales del estándar 8 cumplidos, comprendiendo las siguientes acciones: revisión y actualización del Plan de Desarrollo de Investigación de nivel operativo con metas para los años 2023, 2024 y 2025, en función de los resultados; formulación del modelo de investigación; seguimiento al plan de investigación; lineamientos de investigación; y, financiamiento de proyectos internos de investigación.
- ✓ 2 elementos fundamentales del estándar 10 cumplidos, que son los que aplican a las Universidades y comprende principalmente las siguientes acciones: 6 libros publicados por la Comisión Editorial de la Universidad de las Fuerzas Armadas – ESPE; 3 solicitudes de exámenes de patentabilidad; y, 1 alcance a la solicitud de diseño industrial.
- ✓ 175 publicaciones en revistas indexadas. Los artículos aceptados del XVII Congreso Internacional Multidisciplinario de Ciencia y Tecnología y de la 4ta Conferencia Internacional de Tecnologías Aplicadas realizados en el mes de junio y noviembre respectivamente no fueron publicados en el año 2022, serán publicados en el 2023.

Universidad de Guayaquil:

- ✓ 50,36% de tasa de titulación de los estudiantes.
- ✓ 5,27% de docentes con título de PhD en relación con el porcentaje total de 126 docentes de la Institución.
- ✓ 33,26% de porcentaje de titularidad de docentes con dedicación a tiempo completo con un total de 796 docentes.
- ✓ 13 producciones científicas en los sistemas aprobados por los entes reguladores.
- ✓ 57 programas de posgrado vigentes para ofertarse.
- ✓ 19 proyectos de vinculación con la sociedad aprobados.

Universidad Estatal de Milagro:

- ✓ 49.487 estudiantes de grado matriculados, lo que evidencia un incremento de 1.553 estudiantes matriculados respecto del período anterior, en concordancia con la política pública de acceso a la educación superior en el país.
- ✓ 32.111 estudiantes matriculados en el primer semestre 2023, lo que evidencia un incremento de 2.749 estudiantes en la oferta académica modalidad en línea respecto del período anterior, en concordancia con la política pública de acceso a la educación superior en el país.

- ✓ 36,61% de profesores titulares acreditados como investigadores por SENESCYT, hay un incremento del 2.23% de docentes en relación al periodo anterior. Existen cuatro profesores titulares que cumplen con los requisitos cuyas solicitudes se encuentran en proceso de validación de la documentación presentada en la plataforma de SENESCYT.
- ✓ 15 artículos en revistas indexadas de alto impacto, de los cuales 8 corresponden al Nivel 1 (Scopus Q1 o Q2, o Web of Science -WoS) y 7 artículos corresponden al Nivel 2 (Scopus Q3 o Q4).
- ✓ 19 artículos científicos con filiación interna publicados en revistas indexadas de impacto regional (Nivel 3).
- ✓ 11 proyectos de investigación aprobados, los cuales superaron exitosamente las etapas de evaluación interna y externa. En relación a la meta planificada, los 11 proyectos aprobados representan un cumplimiento del 78.57%.
- ✓ 76 proyectos de vinculación multidisciplinarios aprobados, los cuales cumplieron con las etapas de evaluación interna y externa. Los proyectos garantizan la participación efectiva en la sociedad y la responsabilidad social de la institución con el fin de contribuir a la satisfacción de necesidades y la solución de problemáticas del entorno, desde el ámbito académico e investigativo.

Escuela Politécnica Nacional:

- ✓ 3 informes técnicos de ajuste curricular de carreras emitidos al Órgano Colegiado Superior o a las Unidades Académicas, dos ingresos de diseños curriculares de carreras y programas a la plataforma informática del Consejo de Educación Superior; cinco ingresos de ajustes curriculares de carreras y programas a la plataforma informática del Consejo de Educación Superior; tres carreras, cursos de nivelación y pensum creados en el Sistema Académico Institucional.
- ✓ 1.594 registros de aspirantes reportados por la SENESCYT, de los cuales 1.529 fueron admitidos, un total de 1.192 (78%) formalizaron su matrícula ordinaria y 241 aspirantes (15%) se encuentran en proceso de matrícula extraordinaria, se gestionó la reserva de cupo de 3 aspirantes a quienes les corresponde cursar primer nivel de carrera.
- ✓ 26 publicaciones científicas en revistas de alto impacto en cuartil Q1 y 19 publicaciones en revistas Scopus en cuartil Q2.
- ✓ 9 auspicios a profesores para la participación en eventos académicos-científicos y difusión de resultados de investigación.
12 proyectos de vinculación social y se aprobaron 5 proyectos de investigación internos sin financiamiento.

Universidad Estatal Península de Santa Elena:

- ✓ 4 carreras aprobadas (economía, audiencias digitales, ecología y conservación ambiental, finanzas) y 5 maestrías (educación básica, educación inicial, acuicultura, electrónica y automatización, gestión de riesgos, mención de prevención de riesgos laborales)
- ✓ 33 proyectos de investigaciones, 32 grupos de investigaciones vigentes, 92 publicaciones en revistas de impacto mundial, 64 en artículos en revistas de impacto regional.

Universidad Nacional de Loja:

- ✓ 7 nuevos programas de maestría aprobados por el Consejo de Educación Superior, estos programas son:
 - Maestría en Agronomía, mención nutrición vegetal
 - Maestría en Educación Especial
 - Maestría en Educación mención Enseñanza Lengua y Literatura 29-03-2023

- Maestría en Comunicación Política
- Maestría Agronegocios Sostenibles
- Maestría en Contabilidad y Finanzas, mención Gestión Fiscal, Financiera y Tributaria
- Maestría en Dirección de Empresas
- ✓ 47 proyectos de investigación aprobados y en ejecución.
- ✓ 80 artículos científicos publicados en plataformas como Latindex, Scopus y otras.
- ✓ 10 proyectos de vinculación con la sociedad aprobados y autorizados, los cuales benefician a 11.836 habitantes de Loja, enfocados en áreas como Inclusión y emprendimiento, salud integral, desarrollo agropecuario sostenible, industria innovación y desarrollo tecnológico entre otras.

Universidad Técnica de Manabí:

- ✓ 29 grupos de investigación activos.
- ✓ 59% de publicaciones publicadas con factor de impacto SJR en revistas Q1.

Objetivo 8: Generar nuevas oportunidades y bienestar para las zonas rurales, con énfasis en pueblos y nacionalidades

De acuerdo con el comportamiento de los indicadores que contribuyen a este objetivo, a continuación, se presenta el detalle del cumplimiento por cada entidad responsable, considerando los umbrales de semaforización establecidos.

Indicadores estratégicos

Al objetivo 8 del Plan Nacional de Desarrollo, se alinean 2 entidades, a través de 2 objetivos institucionales con un total de 6 indicadores estratégicos, representando 6 periodos analizados, de los cuales el 50,00% presentan un avance esperado y el 50,00% cuentan con un avance menor al esperado, como se muestra a continuación:

Tabla 33. Cumplimiento de indicadores continuos alineados al objetivo Nro. 8 del PND

Gabinete Sectorial	Entidad	Comportamiento	Numero Indicadores (A)	Periodicidad de Indicador (B)	Periodos Analizados C=(Ax B)	Categorías de Cumplimiento		
Desarrollo De Inversiones	Ministerio de Energía y Minas	Continuo	2	Semestral	2	1	0	1
			1	Trimestral	1	0	0	1
		Discreto	2	Semestral	2	1	0	1
Desarrollo Del Talento	Secretaría de Educación Intercultural Bilingüe y la Etnoeducación	Continuo	1	Semestral	1	1	0	0
Total			6		6	3	0	3
Porcentaje						50,00%	0,00%	50,00%

Fuente: Secretaría Nacional de Planificación, Módulo Seguimiento a la Planificación Institucional del SIPEIP-Submódulo de planes institucionales corte 30 de junio de 2023. Herramienta de Gobiernos por Resultados GPR corte 30 de junio de 2023.

Elaborado: Dirección de Seguimiento a la Planificación y Política Pública

Adicionalmente, en el periodo enero a junio 2023 por parte de las entidades reportan los siguientes logros relevantes:

Ministerio de Energía y Minas

- ✓ El resultado de este período se debe a que en la restauración ambiental y proyecto amazonia viva: alcanzó y superó el 100% de la meta del primer semestre de 2023, al intensificar el tratamiento en los diferentes centros de tratamiento.

Secretaría de Educación Intercultural Bilingüe y la Etnoeducación

- ✓ Se cuenta con 4 Unidades Educativas denominadas Guardianes de los Saberes en las que se implementan conocimientos, saberes y valores de la población afroecuatoriana: 1.- IE. Profesora Consuelo Benavides, 2.- I.E. San Gabriel de Piquiucho; 3.- I.E. Alfonso Quiñón George y 4.- IE. 19 de noviembre.

Objetivo 9: Garantizar la seguridad ciudadana, orden público y gestión de riesgos

De acuerdo con el comportamiento de los indicadores que contribuyen a este objetivo, a continuación, se presenta el detalle del cumplimiento de los mismos por cada entidad responsable, considerando los umbrales de semaforización establecidos.

Indicadores estratégicos

Al objetivo 9 del Plan Nacional de Desarrollo, se alinean 14 entidades, a través de 23 objetivos institucionales con un total de 83 indicadores, representando 91 periodos analizados, de los cuales el 73,63% presentan un avance esperado, el 15,38% cuentan con un avance cercano al esperado, y el 10,99% mostraron un avance menor al esperado, como se muestra a continuación:

Tabla 34. Cumplimiento de indicadores continuos alineados al objetivo Nro. 9 del PND

Gabinete Sectorial	Entidad	Comportamiento	Numero Indicadores (A)	Periodicidad de Indicador (B)	Periodos Analizados C=(AxB)	Categorías de Cumplimiento			
						1	0	0	
Desarrollo De Inversiones	Agencia Nacional de Tránsito	Continuo	1	Semestral	1	1	0	0	
		Discreto	2	Trimestral	4	0	3	1	
	Autoridad Portuaria de Esmeraldas	Discreto	1	Semestral	1	1	0	0	
	Comisión de Tránsito del Ecuador	Continuo	6	Mensual	6	3	2	1	
		Discreto	1	Semestral	1	1	0	0	
			1	Trimestral	2	2	0	0	
	Instituto de Investigación Geológico y Energético	Continuo	1	Semestral	1	0	1	0	
Ministerio de Transporte y Obras Públicas	Continuo	1	Trimestral	1	1	0	0		
Servicio Publico Para Pago de Accidentes de Tránsito	Continuo	4	Semestral	4	3	0	1		
Desarrollo Territorial	Ministerio de Telecomunicaciones y de la Sociedad de la Información	Discreto	1	Semestral	1	1	0	0	
Seguridad	Dirección General de Aviación Civil	Continuo	2	Mensual	2	2	0	0	
			2	Semestral	2	2	0	0	
			3	Trimestral	3	1	2	0	
	Servicio Integrado de Seguridad ECU 911	Continuo	1	Semestral	1	1	0	0	
			Discreto	1	Trimestral	1	1	0	0
				2	Semestral	2	1	1	0
	Policía Nacional	Continuo	5	Trimestral	10	6	2	2	
			8	Mensual	8	7	0	1	
			1	Semestral	1	0	0	1	
		Discreto	1	Trimestral	1	1	0	0	
			3	Semestral	3	3	0	0	
	3	Trimestral	3	2	0	1			
	Servicio Nacional de Atención Integral a Personas Adultas Privadas de la Libertad y a Adolescentes Infractores	Continuo	1	Semestral	1	1	0	0	
	Discreto	7	Semestral	7	5	0	2		
								Continuo	1

Gabinete Sectorial	Entidad	Comportamiento	Numero Indicadores (A)	Periodicidad de Indicador (B)	Periodos Analizados C=(AxB)	Categorías de Cumplimiento		
	Secretaría de Gestión de Riesgos		17	Semestral	17	15	2	0
			2	Trimestral	2	2	0	0
		Discreto	1	Semestral	1	0	1	0
Sin Gabinete	Consejo de Gobierno del Régimen Especial de Galápagos	Continuo	2	Semestral	2	2	0	0
	Consejo de Desarrollo y Promoción de la Información y Comunicación	Continuo	1	Trimestral	1	1	0	0
Total			83		91	67	14	10
Porcentaje						73,63%	15,38%	10,99%

Fuente: Secretaría Nacional de Planificación, Módulo Seguimiento a la Planificación Institucional del SIPEIP-Submódulo de planes institucionales corte 30 de junio de 2023. Herramienta de Gobiernos por Resultados GPR corte 30 de junio de 2023.

Elaborado: Dirección de Seguimiento a la Planificación y Política Pública

Adicionalmente, en el periodo enero a junio 2023 por parte de las entidades reportan los siguientes logros relevantes:

Agencia Nacional de Regulación y Control del Transporte Terrestre, Tránsito y Seguridad Vial:

- ✓ 89,5% de satisfacción en relación al servicio brindado en las escuelas de conducción profesionales y no profesionales.
- ✓ 78,79% de satisfacción de la percepción de la calidad del servicio de transporte terrestre público.
- ✓ 44,44% de avance en la implementación en el modelo de gestión de transporte, tránsito y seguridad vial.

Consejo de Desarrollo y Promoción de la Información y Comunicación:

- ✓ 5 reportes de articulación interinstitucional para protección a trabajadores de la comunicación.
- ✓ 1 reporte de monitoreo, levantamiento de alertas y respuesta ante agresiones a trabajadores de la comunicación.
- ✓ 3 reportes de sistematización de estadísticas y producción de conocimiento sobre protección a trabajadores de la comunicación.

Ministerio de Telecomunicaciones y de la Sociedad de la Información:

- ✓ La Subsecretaría de Gobierno Electrónico y Registro Civil, ha iniciado un proceso para la actualización del Esquema Gubernamental de Seguridad de la Información acorde a la evolución de los estándares internacionales y alineada a la normativa legal vigente; esta actualización responde a las necesidades estratégicas que actualmente se tiene en las instituciones con la interrelación entre la ciberseguridad, seguridad de la información y protección de la privacidad.

Servicio Nacional de Atención Integral a Personas Adultas Privadas de la Libertad y Adolescentes Infractores:

- ✓ 21,5% de hacinamiento, bajo la gestión realizada, se ha logrado reducir el hacinamiento a 12,96%. Considerando que en el caso del CPL Guayas N°1 (Penitenciaria) están vacíos los pabellones 2, 6, 7. Además, que en el CPL Azuay N°1 el pabellón B se encuentra sin condiciones de habitabilidad.
- ✓ 42% de las personas Privadas de la Libertad vinculadas a los ejes de tratamiento.
- ✓ 14 informes de situaciones por emergencias y desastres (SITREP) concernientes a huelgas de hambre pacíficas, evasiones de personas privadas de la libertad (PPL) suspendidas, actos

violentos, sismos, traslados de PPL, retiro de FFAA de los exteriores de los CPL a nivel nacional, inundaciones, atentados y lluvias intensas.

- ✓ 7 centros intervenidos:
 - 1) CPL Guayas N°3 Reparación y adecuación de celdas y baterías sanitarias.
 - 2) CPL Cotopaxi N°1 Reparación del sistema de bombeo, instalaciones eléctricas e instalación de bombas sumergibles. En el CDP Cotopaxi se instaló el sistema automático de bombeo.
 - 3) CPL Carchi N°1 Reparación del sistema de alcantarillado y adecuación de la cubierta existente.
 - 4) CPL Imbabura N°1 Readequación del área de comida y cocina, y reparación del sistema eléctrico.
 - 5) CPL Santo Domingo N°1 - Reparación de bombas de agua.
 - 6) CPL Azuay N°1 Adquisición de material para readequación de espacios para visitas íntimas.
 - 7) CPL Guayas No. 1 - Reparación Pabellones 6 y 7.

Policía Nacional:

- ✓ 81 denuncias de robo a personas, por cada 100 mil habitantes.
- ✓ 14.790 denuncias de robo a personas a nivel nacional.
- ✓ 3.182 denuncias de robo a domicilios.
- ✓ 5.858 denuncias a nivel nacional de robo de carros.
- ✓ 7.892 denuncias de robo a motos.
- ✓ 2.417 denuncias de robo a unidades económicas.
- ✓ 3.455 denuncias de robo de bienes accesorios y autopartes de vehículos.
- ✓ 80% de servidores policiales sancionados disciplinariamente, producto de un sumario administrativo.
- ✓ 9 productos de inteligencia generados sobre incidentes cometidos a través de medios tecnológicos, electrónicos y tecnológicos.
- ✓ 100% de traslados de servidores policiales conforme el Plan de Rotación.
- ✓ 39,81% de servidores policiales con evaluación médica y psicológica.
- ✓ 60% de satisfacción en los servicios de salud.

Comisión de Tránsito del Ecuador:

- ✓ Se firmó convenio de cooperación interinstitucional entre la Comisión de Tránsito del Ecuador y el Servicio Nacional de Medicina Legal y Ciencias Forenses con fecha 27 de marzo del 2023.
- ✓ 5.495 operativos, de los cuales resultaron 73 personas detenidas, 975 vehículos y 442 motos retenidos.
- ✓ 580 personas heridas y 70 personas fallecidas, rescatadas en 399 accidentes de tránsito atendidos por el grupo especializado UREM.

Servicio Integrado de Seguridad - ECU 911:

- ✓ 1.717.491 emergencias articuladas, de las cuales 69,93% corresponden a Seguridad Ciudadana, 11,92% a Gestión Sanitaria, 10,19% a Tránsito y Movilidad, 4,89% a Servicios Municipales, 1,54% Gestión de Siniestros, 1,22% a Servicio Militar y 0,31% a Gestión de Riesgos.
- ✓ Establecimiento de la estrategia “Devolución de las llamadas, por parte de personal de Policía Nacional”, para mejorar la calidad del servicio de Seguridad Ciudadana, juntamente con la Dirección de Servicios, Procesos y Calidad.

- ✓ 4.798 personas adiestradas con la ejecución de 9 procesos académicos, dirigidos al personal del ECU 911, Instituciones Articuladas y Ciudadanía.
- ✓ 7 proyectos académicos realizados con la participación de 25 estudiantes Universitarios de 6 diferentes Universidades, como son: Desarrollo del módulo virtual de Primeros Auxilios Comunitarios, Levantamiento de Fichas Psicológicas, Proyecto de Nutrición y Ergonomía, Actualización de la Capa GIS del ECU 911, Virtualización del curso de Amenazas Geológicas con la FIGEMPA.

Objetivo 10: Garantizar la soberanía nacional, integridad territorial y seguridad del Estado

De acuerdo con el comportamiento de los indicadores que contribuyen a este objetivo, a continuación, se presenta el detalle del cumplimiento por cada entidad responsable, considerando los umbrales de semaforización establecidos.

Indicadores estratégicos

Al objetivo 10 del Plan Nacional de Desarrollo, se alinean 3 entidades, a través de 6 objetivos institucionales con un total de 11 indicadores, representando 11 periodos analizados, de los cuales el 72,73% presentan un avance esperado, el 9,09% cuentan con un avance cercano al esperado, y el 18,18% mostraron un avance menor al esperado, como se muestra a continuación:

Tabla 35. Cumplimiento de indicadores continuos alineados al objetivo Nro. 10 del PND

Gabinete Sectorial	Entidad	Comportamiento	Numero Indicadores (A)	Periodicidad de Indicador (B)	Periodos Analizados C=(AxB)	Categorías de Cumplimiento		
Seguridad	Centro de Inteligencia Estratégic	Continuo	1	Semestral	1	0	1	0
	Instituto Geográfico Militar	Continuo	4	Trimestral	4	4	0	0
	Ministerio de Defensa Nacional	Continuo	6	Semestral	6	4	0	2
Total			11		11	8	1	2
Porcentaje						72,73%	9,09%	18,18%

Nota: En el objetivo Nro. 10, la entidad MIDENA - Ministerio de Defensa Nacional no registro resultados en 1 indicador

Fuente: Secretaría Nacional de Planificación, Módulo Seguimiento a la Planificación Institucional del SIPEIP-Submódulo de planes institucionales corte 30 de junio de 2023. Herramienta de Gobiernos por Resultados GPR corte 30 de junio de 2023.

Elaborado: Dirección de Seguimiento a la Planificación y Política Pública

Adicionalmente, en el periodo enero a junio 2023 por parte de las entidades reportan los siguientes logros:

Centro de Inteligencia Estratégica:

- ✓ 6.869 productos de inteligencia estratégica y contrainteligencia, elaborados y difundidos.

Instituto Geográfico Militar:

- ✓ 13.383 visitantes al Centro Cultural; la asistencia se registra sobre los eventos, capacitaciones, funciones astronómicas, talleres educativos de entidades educativas públicas, privadas y público general que se desarrollaron de manera presencial y virtual, obteniendo los siguientes resultados: Funciones astronómicas, virtuales y presenciales: 5.699 asistentes; Talleres educativos: 870 asistentes; Eventos científicos, educativos y culturales virtuales y presenciales: 6.814 asistentes.
- ✓ Se generó 1,0673% de la base de datos a escala 1:25.000 de fotografía aérea o imágenes de satélite, cubriéndose parcialmente los siguientes sectores: Cartografía generalizada (4.530,00 km²) de Taura, Lomas-Cusumín, Delicias, Sucre, Guayaquil, Daule, Mocache, Canoa

y Dos Hermanos. De otra, parte la Cartografía restituida (813,00 km²) se aprobó en base de datos 1: 25000 correspondientes a Sigchos, La Tranca y Mocache.

- ✓ 24 Mapas temáticos de cartografía electoral provincial enviado para planificación de operaciones militares en apoyo al Proceso Electoral 2023.
- ✓ Se generaron especificaciones técnicas para la elaboración de planos de evacuación de los habitantes de la Ciudad de Latacunga en razón de posible erupción del Volcán Cotopaxi en coordinación con la Secretaría Nacional de Gestión de Riesgos.

Objetivo 11: Conservar, restaurar, proteger y hacer un uso sostenible de los recursos naturales.

De acuerdo con el comportamiento de los indicadores que contribuyen a este objetivo, a continuación, se presenta el detalle del cumplimiento por cada entidad responsable, considerando los umbrales de semaforización establecidos.

Indicadores estratégicos

Al objetivo 11 del Plan Nacional de Desarrollo, se alinean 4 entidades, a través de 5 objetivos institucionales con un total de 23 indicadores estratégicos, representando 27 periodos analizados, de los cuales el 88,89% presentan un avance esperado, el 3,70% cuentan con un avance cercano al esperado, y el 7,41% mostraron un avance menor al esperado, como se muestra a continuación:

Tabla 36. Cumplimiento de indicadores continuos alineados al objetivo Nro. 11 del PND

Gabinete Sectorial	Entidad	Comportamiento	Numero Indicadores (A)	Periodicidad de Indicador (B)	Períodos Analizados C=(AxB)	Categorías de Cumplimiento		
Desarrollo De Inversiones	Agencia de Regulación y Control de Energía y Recursos Naturales no Renovables	Continuo	4	Semestral	4	2	0	2
		Discreto	4	Trimestral	8	7	1	0
	Ministerio de Energía y Minas	Continuo	1	Semestral	1	1	0	0
Desarrollo Productivo	Agencia de Regulación y Control de la Bioseguridad y Cuarentena para Galápagos	Continuo	2	Trimestral	2	2	0	0
		Continuo	11	Semestral	11	11	0	0
	1		Trimestral	1	1	0	0	
Total			23		27	24	1	2
Porcentaje						88,89%	3,70%	7,41%

Fuente: Secretaría Nacional de Planificación, Módulo Seguimiento a la Planificación Institucional del SIPEIP-Submódulo de planes institucionales corte 30 de junio de 2023. Herramienta de Gobiernos por Resultados GPR corte 30 de junio de 2023.

Elaborado: Dirección de Seguimiento a la Planificación y Política Pública

Adicionalmente, en el periodo enero a junio 2023 por parte de las entidades reportan los siguientes logros:

Instituto Nacional de Biodiversidad:

- ✓ 8.375 especímenes a las colecciones zoológicas y botánicas, lo que ha permitido el fortalecimiento de las colecciones del INABIO.
- ✓ 34 espacios de difusión científica, para que investigadores y público en general, conozcan sobre el trabajo que realiza el INABIO.
- ✓ Se realizó la primera caracterización bioecológica en la Reserva Sabia Esperanza, lo que permitirá conocer y evaluar la diversidad funcional de los ecosistemas.

- ✓ 13 investigadores externos incorporados, teniendo actualmente 134 investigadores apoyando a la ciencia en temas de biodiversidad.
- ✓ 188 visitas a las colecciones zoológicas y 163 a las colecciones botánicas, dichas visitas corresponden a investigadores, estudiantes y autoridades, lo que permite dar a conocer la investigación que realiza el INABIO y contar con futuras colaboraciones científicas
- ✓ Se generó nuevas alianzas, las cuales desarrollarán nuevas propuestas de investigación, lo cual se realizó a través de la oficina técnica en la ESPOL, quien ha permitido potenciar la presencia en territorio del INABIO.
- ✓ Se inició el proyecto que propone identificar el potencial biotecnológico de especies vegetales en la región amazónica, mediante cribado de alto rendimiento.
- ✓ Se logró los primeros resultados del estudio de los 50 especímenes de plantas silvestres ecuatorianas enviadas a Corea, los cuales se están analizando desde el INABIO.
- ✓ Se realizó avances en la implementación del Banco Nacional de Recursos Genéticos, por lo que se cuenta con los diseños arquitectónicos definitivos de la infraestructura, que se realizará en las instalaciones de la Río Coca. Además, se capacitaron 10 técnicos de las distintas instituciones que participan en el proyecto, en temas de base de datos y trabajo de laboratorio para secuenciamiento de ácidos nucleicos.
- ✓ 1.411 registros de datos y 590 imágenes; y en la base zoológica se ha trabajado en la revisión de datos de la cuenca Mira - Mataje.
- ✓ 6 Acuerdos de Transferencia de Material (ATM) aprobados, y 22 guías de movilización.
- ✓ Se realizó varias actividades de ciencia ciudadana a nivel nacional, siendo los eventos más relevantes, el Desafío Naturaleza urbana 2023 y el Reto Guayaco, actualmente se cuenta con 24.179 usuarios en la plataforma Naturalist.
- ✓ 31.542 visitas en las diferentes exposiciones que realiza el INABIO.
- ✓ 28.713 visitantes a exposiciones itinerantes en diferentes puntos de la ciudad de Quito y en otras provincias del Ecuador.

Agencia de Regulación y Control de la Bioseguridad y Cuarentena para Galápagos:

- ✓ Se ha reducido el riesgo de introducción y dispersión de especies exóticas a las Islas Galápagos, producto del fortalecimiento institucional efectuado durante el segundo trimestre 2023.

Objetivo 12: Fomentar modelos de desarrollo sostenibles aplicando medidas de adaptación y mitigación al Cambio Climático

De acuerdo con el comportamiento de los indicadores que contribuyen a este objetivo, a continuación, se presenta el detalle del cumplimiento por cada entidad responsable, considerando los umbrales de semaforización establecidos.

Indicadores estratégicos

Al objetivo 12 del Plan Nacional de Desarrollo, se alinean 5 entidades, a través de 7 objetivos institucionales con un total de 26 indicadores estratégicos, representando 36 periodos analizados, de los cuales el 91,67%, presentan un avance esperado, el 2,78% cuentan con un avance cercano al esperado, y el 5,56% mostraron un avance menor al esperado, como se muestra a continuación:

Tabla 37. Cumplimiento de indicadores continuos alineados al objetivo Nro. 12 del PND

Gabinete Sectorial	Entidad	Comportamiento	Numero Indicadores (A)	Periodicidad de Indicador (B)	Periodos Analizados C=(AxB)	Categorías de Cumplimiento		
Desarrollo De Inversiones	Autoridad Portuaria de Manta	Continuo	1	Trimestral	1	1	0	0
		Discreto	1	Mensual	6	6	0	0

Gabinete Sectorial	Entidad	Comportamiento	Numero Indicadores (A)	Periodicidad de Indicador (B)	Periodos Analizados C=(Ax B)	Categorías de Cumplimiento		
	Autoridad Portuaria de Puerto Bolívar		3	Semestral	3	3	0	0
	Operador Nacional de Electricidad	Continuo	3	Trimestral	3	3	0	0
		Discreto	4	Semestral	4	4	0	0
			5	Trimestral	10	10	0	0
	Instituto de Investigación Geológico y Energético	Continuo	3	Semestral	3	2	1	0
Desarrollo Productivo	Instituto Nacional de Biodiversidad	Continuo	6	Semestral	6	4	0	2
Total			26		36	33	1	2
Porcentaje						91,67%	2,78%	5,56%

Fuente: Secretaría Nacional de Planificación, Módulo Seguimiento a la Planificación Institucional del SIPeIP-Submódulo de planes institucionales corte 30 de junio de 2023. Herramienta de Gobiernos por Resultados GPR corte 30 de junio de 2023.

Elaborado: Dirección de Seguimiento a la Planificación y Política Pública

Adicionalmente, en el periodo enero a junio 2023 por parte de las entidades reportan los siguientes logros:

Autoridad Portuaria de Manta

- ✓ Controles de prevención y mitigación de impactos ambientales negativos tales como: creación de un Área de Gestión Ambiental en el Puerto ; prevención de contaminación por emisiones y niveles elevados de ruido, control de emisiones a la atmósfera-materia particulada; control de emisiones a la atmósfera-gases de combustión; control y mitigación de ruido en el Puerto; manejo de aguas residuales-mantenimiento de pozos sépticos, manejo de aguas residuales-mantenimiento de baterías sanitarias, manejo adecuado de aguas de sentina, manejo adecuado de aguas lluvias y de escorrentía, prevención de la contaminación de los recursos suelo – sistema separador de aceite y grasa, controles en el abastecimiento de combustible a embarcaciones; controles durante la construcción de los proyectos de inversión.
- ✓ Implementación del programa completo de Seguridad y Salud Ocupacional en el Terminal Pesquero y de Cabotaje; subprograma de señalización y demarcación de áreas en el TPyC; subprograma de control de roedores e insectos en el TPyC.
- ✓ Ejecución del programa de capacitación en gestión ambiental; manejo adecuado de desechos comunes y especiales; manejo adecuado de desechos peligrosos; manejo y almacenamiento de combustibles, productos peligrosos, lubricantes y otros.
- ✓ Se ha verificado el cumplimiento del Plan de Manejo Ambiental; monitoreo de sedimentos – monitoreo de aguas superficiales; monitoreo de la calidad del aire ambiente; monitoreo de niveles de ruido; plan de Contingencias; plan de Relaciones con la Comunidad.

Autoridad Portuaria de Puerto Bolívar

- ✓ Se logró mantener las instalaciones del Terminal Portuario en un ambiente no contaminado, libre de desechos sólidos; dentro del nivel máximo permisible para los Puertos.

Operador Nacional de Electricidad CENACE

- ✓ La operadora reporta que las exportaciones de energía de Ecuador hacia Colombia han sido significativas. En promedio, los 289,6 GWh exportados representan la transferencia constante de un flujo de potencia equivalente a una central de 132,6 MW durante las 24 horas de cada día en todo el trimestre. En la actualidad, en su papel de importador, el sistema colombiano, a través de la gestión del Operador XM, ha establecido un umbral de valor para

determinar la activación de transacciones desde Ecuador hacia Colombia cuando las condiciones de precios así lo indiquen. Del mismo modo, en el sistema ecuatoriano, ha sido el CENACE quien ha realizado los cálculos para establecer el umbral de valor que permita identificar la conveniencia económica de una importación desde Colombia, utilizando la metodología armonizada por los reguladores en 2018.

Objetivo 13: Promover la gestión integral de los recursos hídricos

Dentro del periodo de análisis enero – junio 2023 no existen entidades con programación semestral que estén alineadas a este objetivo.

Objetivo 14: Fortalecer las Capacidades del Estado con Énfasis en la Administración de Justicia y Eficiencia en los Procesos de Regulación y Control, con Independencia y Autonomía

De acuerdo con el comportamiento de los indicadores que contribuyen a este objetivo, a continuación, se presenta el detalle del cumplimiento por cada entidad responsable, considerando los umbrales de semaforización establecidos.

Indicadores estratégicos

Al objetivo 14 del Plan Nacional de Desarrollo, se alinean 21 entidades, a través de 23 objetivos institucionales con un total de 68 indicadores estratégicos, representando 82 periodos analizados, de los cuales el 68,29% presentan un avance esperado, el 10,98% cuentan con un avance cercano al esperado, y el 20,73% mostraron un avance menor al esperado, como se muestra a continuación:

Tabla 38. Cumplimiento de indicadores continuos alineados al objetivo Nro. 14 del PND

Gabinete Sectorial	Entidad	Comportamiento	Numero Indicadores (A)	Periodicidad de Indicador (B)	Periodos Analizados C=(AxB)	Categorías de Cumplimiento		
Desarrollo De Inversiones	Ministerio de Energía y Minas	Discreto	1	Semestral	1	1	0	0
			1	Trimestral	2	2	0	0
Desarrollo Del Talento	Ministerio de Trabajo	Continuo	1	Mensual	1	1	0	0
			1	Semestral	1	1	0	0
		Discreto	4	Trimestral	4	4	0	0
			1	Semestral	1	1	0	0
Desarrollo Territorial	Agencia de Regulación y Control de las Telecomunicaciones	Continuo	2	Mensual	2	1	0	1
			2	Semestral	2	0	1	1
			2	Trimestral	2	1	1	0
	Dirección General de Registro Civil Identificación y Cedulación	Continuo	2	Mensual	2	2	0	0
	Ministerio de Telecomunicaciones y de la Sociedad de la Información	Continuo	1	Mensual	1	0	0	1
Económico y Financiero	Servicio Nacional de Contratación Pública	Discreto	1	Trimestral	2	2	0	0
Seguridad	Dirección General de Aviación Civil	Continuo	1	Trimestral	1	1	0	0
	Servicio Nacional de Medicina Legal y Ciencias Forenses	Discreto	3	Semestral	3	0	1	2
Sin Gabinete	Asamblea Nacional	Continuo	1	Semestral	1	0	0	1
	Consejo de Gobierno del Régimen Especial de Galápagos	Continuo	2	Semestral	2	1	1	0
	Consejo de Desarrollo y Promoción de la	Discreto	2	Trimestral	2	0	0	2

Gabinete Sectorial	Entidad	Comportamiento	Numero Indicadores (A)	Periodicidad de Indicador (B)	Periodos Analizados C=(AxB)	Categorías de Cumplimiento		
						Verde	Amarillo	Rojo
	Información y Comunicación							
	Defensoría del Pueblo	Continuo	2	Mensual	2	0	1	1
			2	Trimestral	2	2	0	0
	Defensoría Pública	Discreto	2	Semestral	2	0	1	1
	Instituto Nacional De Estadística Y Censos	Continuo	3	Semestral	3	3	0	0
			4	Trimestral	4	3	1	0
		Discreto	1	Semestral	1	1	0	0
	Secretaría Técnica de la Circunscripción Territorial Especial Amazónica	Continuo	1	Semestral	1	1	0	0
	Secretaría Técnica de Gestión Inmobiliaria del Sector Público	Discreto	11	Trimestral	22	15	1	6
	Secretaría Nacional de Planificación	Discreto	2	Semestral	2	2	0	0
			1	Trimestral	2	2	0	0
	Superintendencia de Bancos	Continuo	1	Semestral	1	1	0	0
	Superintendencia De Control Del Poder De Mercado	Continuo	2	Semestral	2	1	1	0
		Discreto	3	Semestral	3	3	0	0
	Superintendencia de Ordenamiento Territorial Uso Y Gestión del Suelo	Continuo	2	Semestral	2	2	0	0
	Tribunal Contencioso Electoral	Discreto	3	Semestral	3	2	0	1
Total			68		82	56	9	17
Porcentaje						68,29%	10,98%	20,73%

Fuente: Secretaría Nacional de Planificación, Módulo Seguimiento a la Planificación Institucional del SipeIP-Submódulo de planes institucionales corte 30 de junio de 2023. Herramienta de Gobiernos por Resultados GPR corte 30 de junio de 2023.

Elaborado: Dirección de Seguimiento a la Planificación y Política Pública

Adicionalmente, en el periodo enero a junio 2023 por parte de las entidades reportan los siguientes logros:

Secretaría Técnica de Gestión Inmobiliaria del Sector Público:

- ✓ USD 115.970,82 de ahorro para el Estado ecuatoriano debido a 617 requerimientos de intervenciones, mismos que han sido atendidos en su totalidad.

Ministerio de Telecomunicaciones y de la Sociedad de la Información:

- ✓ Se ha capacitado y dado acompañamiento a entidades de la Administración Pública Central para el cumplimiento de la política y guía de datos abiertos, entre enero y junio de 2023 se publicaron alrededor de 137 conjuntos de datos en el portal gubernamental.

Instituto Nacional de Estadística y Censos (INEC):

- ✓ 36,46% de avance en el marco del diseño/implementación de instrumentos de planificación estadística nacional, entre los principales: hoja de ruta para la implementación de metodología del Plan Estadístico Territorial en dos GAD priorizados: Quito y Rumiñahui; hoja de ruta para la construcción del Plan de Desarrollo Estadístico de los ODS; matriz de identificación de demanda de información en los dos GAD priorizados en los que se está aplicando la metodología del Plan Estadístico Territorial; taller “Establecimiento de mecanismos de participación e instauración de compromisos” con la participación de funcionarios del INEC, para la construcción y actualización de la versión del marco estratégico de la ENDE; matriz de oferta estadística (identificación fuentes de información), con base a las aportaciones generadas en el taller organizado con la Secretaría de

Planificación del GAD de Quito realizado entre el 26-27 de abril del 2023; y, se construyó la primera propuesta de calendario 2023 para transferencia de información de los indicadores ODS homologados a nivel nacional.

- ✓ 100% de las actividades programadas en el marco de mejorar el cumplimiento del calendario estadístico 2023.
- ✓ 40% de avance acumulado en el marco del Plan de fortalecimiento estadístico para el SEN.
- ✓ 15 operaciones estadísticas producidas a través de registros administrativos.
- ✓ 38,31% de avance acumulado a nivel de estadísticas sociales, económicas y agropecuarias en el marco de la automatización de operaciones estadísticas.
- ✓ 6 visualizadores desarrollados, entre los cuales se destaca: Registro Estadístico de Recursos y Actividades de Salud - RAS 2020; visualizador de la Encuesta Estructural Empresarial - ENESEM 2021; visualizador del Índice de Precios al Productor de Disponibilidad Nacional (IPP-DN); visualizador de resultados de temática “agua”, el cual facilita el acceso y comprensión de las estadísticas oficiales agropecuarias y ambientales en los usuarios; y, visualizador interno de seguimiento de enlistamiento de la operación estadística ENDI.

Ministerio del Trabajo:

- ✓ 77 instituciones monitoreadas y notificadas pertenecientes al Ministerio de Educación que cuentan con un mayor número de servidores con impedimento legal para ejercer cargo, con la finalidad que se realice el proceso de subsanación correspondiente.
- ✓ 5 entidades evaluadas, que se postularon a uno de los niveles de madurez del Modelo Ecuatoriano de Calidad y Excelencia, donde tenemos a la Secretaría Técnica de Gestión Inmobiliaria del Sector Público, Secretaría Nacional de Planificación, Ministerio de Defensa, Ministerio de Cultura y Patrimonio, y Defensoría del Pueblo.
- ✓ 21 entidades contempladas en la planificación anual de control aprobada, mismas que cumplen con las variables de implementación de herramientas de desarrollo institucional, requisitos de selección de personal, reporte de servidores desvinculados por las causales de ley que generan impedimento, requisitos de movimientos de personal, gestión de permisos y vacaciones, aprobación de herramientas de seguridad y salud ocupacional, y requisitos de desvinculaciones- liquidación.
- ✓ 22 entidades públicas capacitadas y asesoradas en temas de calidad y excelencia, mejora continua en la prestación de los servicios públicos, y atención ciudadana.
- ✓ 113 requerimientos, de asistencia técnica y aprobación de instrumentos de gestión institucional y de talento humano.

Defensoría del Pueblo:

- ✓ 113 espacios nacionales e internacionales en temas de derechos humanos y de la naturaleza con participación de la entidad.
- ✓ 1.943 casos atendidos de 6.291 casos ingresados.
- ✓ 263 situaciones sistemáticas identificadas, generalizadas y de relevancia social, y se implementaron acciones estratégicas para el mejoramiento del ejercicio de derechos, que garantizaron su prevención, promoción y protección a 225 situaciones identificadas.

Consejo de Desarrollo y Promoción de la Información y Comunicación:

- ✓ 49 asistentes al conversatorio: “Libertad de prensa y derechos: análisis de la Sentencia de la Corte Constitucional No. 1651-12-EP/2”.
- ✓ 29 funcionarios asistieron al taller “Mujeres periodistas frente a las violencias y discriminación. Estudio de caso sobre las labores periodísticas en Ecuador”.
- ✓ 202 participantes conectados en línea, a la presentación de la Revista Enfoques de la Comunicación Nro. 9 que se efectuó el 29 de junio.
- ✓ cursos virtuales beneficiando 1.026 personas ligadas al sector comunicación.

Dirección General de Registro Civil, Identificación y Cedulación:

- ✓ 99,98% de disponibilidad de infraestructura, plataformas de software, redes, comunicaciones y aplicaciones.
- ✓ 103,65% de percepción ciudadana referente a los servicios que otorga la entidad.

Servicio Nacional de Medicina Legal y Ciencias Forenses:

- ✓ 39.024 pericias en los ámbitos de Ciencias Forenses y Medicina Legal, conjuntamente entre el Servicio Nacional de Medicina Legal y Ciencias Forenses, y la Dirección Nacional de Investigación Técnico Científica Policial “DINITEC”.
- ✓ 42 inhumaciones de cadáveres no identificados, identificados y no retirados a nivel nacional previa disposición fiscal.
- ✓ Se activó la gestión de apoyo científico y humanitario relacionado con el tratamiento técnico del cadáver y proceso identificativo ante el acontecimiento del deslizamiento de tierra generado en Alausí.
- ✓ 954 personas capacitadas en 3 eventos de capacitación de 112 horas de duración, los eventos antes mencionados son: “Procedimiento, garantías e importancia de la cadena de custodia en los procesos de defensa penal pública”, “Capacitación y socialización del Manual del Subsistema de Investigación Técnico Científica en materia de Medicina Legal y Ciencias Forenses sobre peritajes que se llevan a cabo a nivel nacional”, “Litigación oral en la perspectiva técnico pericial”.
- ✓ Aprobación del instrumento metodológico “Instructivo para la implementación de la base de datos de perfiles genéticos con fines de investigación forense y fines humanitarios de identificación de personas”, (Resolución No. SNMLCF-DG-2023-092 de 28 de junio de 2023).
- ✓ 7 convenios de cooperación interinstitucional y una adenda; de estos convenios, uno de ellos se suscribió con EMSEGURIDAD, para la asignación de un vehículo isotérmico en beneficio del SNMLCF; 3 convenios con Universidades relacionadas a prácticas pre profesionales; y, 3 en cumplimiento a las disposiciones del Reglamento para el manejo y disposición final de cadáveres, mortinatos, piezas anatómicas, osamentas humanas, así como el funcionamiento de los establecimientos que prestan servicios funerarios; Adicionalmente, se suscribió la Adenda modificatoria al Convenio de Cooperación Interinstitucional suscrito con la Superintendencia de Control de Poder del Mercado.

Objetivo 15: Fomentar la ética pública, la transparencia y la lucha contra la corrupción

De acuerdo con el comportamiento de los indicadores que contribuyen a este objetivo, a continuación, se presenta el detalle del cumplimiento por cada entidad responsable, considerando los umbrales de semaforización establecidos.

Indicadores estratégicos

Al objetivo 15 del Plan Nacional de Desarrollo, se alinean 12 entidades, a través de 12 objetivos institucionales con un total de 57 indicadores estratégicos, representando 65 periodos analizados, de los cuales el 66,15% presentan un avance esperado, el 9,23% cuentan con un avance cercano al esperado, y el 24,62% mostraron un avance menor al esperado, como se muestra a continuación:

Tabla 39. Cumplimiento de indicadores continuos alineados al objetivo Nro. 15 del PND

Gabinete Sectorial	Entidad	Comportamiento	Numero Indicadores (A)	Periodicidad de Indicador (B)	Periodos Analizados C=(AxB)	Categorías de Cumplimiento		
Desarrollo Del Talento	Ministerio del Deporte	Continuo	1	Trimestral	1	0	1	0
		Continuo	5	Mensual	5	3	1	1

Gabinete Sectorial	Entidad	Comportamiento	Numero Indicadores (A)	Periodicidad de Indicador (B)	Periodos Analizados C=(AxB)	Categorías de Cumplimiento		
						0	1	2
Desarrollo Territorial	Dirección General de Registro Civil Identificación y Cedulación		1	Trimestral	1	0	0	1
		Discreto	3	Trimestral	6	5	1	0
	Dirección Nacional de Registros Públicos	Discreto	3	Semestral	3	2	0	1
			4	Trimestral	8	8	0	0
Económico y Financiero	Servicio Nacional de Contratación Pública	Continuo	1	Semestral	1	1	0	0
	Unidad de Análisis Financiero y Económico	Continuo	5	Semestral	5	3	2	0
Sin Gabinete	Asamblea Nacional	Continuo	1	Semestral	1	0	0	1
	Consejo de Participación Ciudadana y Control Social	Continuo	8	Semestral	8	7	0	1
	Consejo Nacional Electoral	Discreto	2	Mensual	2	1	0	1
	Defensoría del Pueblo	Continuo	2	Semestral	2	2	0	0
			1	Trimestral	1	1	0	0
	Presidencia de la Republica	Discreto	3	Semestral	3	2	0	1
	Procuraduría General del Estado	Continuo	16	Semestral	16	6	1	9
	Secretaría Nacional de Planificación	Discreto	1	Trimestral	2	2	0	0
Total			57		65	43	6	16
Porcentaje						66,15%	9,23%	24,62%

Fuente: Secretaría Nacional de Planificación, Módulo Seguimiento a la Planificación Institucional del SIPeIP-Submódulo de planes institucionales corte 30 de junio de 2023. Herramienta de Gobiernos por Resultados GPR corte 30 de junio de 2023.

Elaborado: Dirección de Seguimiento a la Planificación y Política Pública

El Servicio Nacional de Contratación Pública - SERCOP no registró resultados en 6 periodos de un indicador; asimismo la Asamblea Nacional no registró en 1 indicador.

Adicionalmente, en el periodo enero a junio 2023 por parte de las entidades reportan los siguientes logros:

Procuraduría General del Estado:

- ✓ USD 99.947.798,44 ahorrados en pagos por concepto de arbitrajes.
- ✓ 26 arbitrajes nacionales terminados favorables y 16 arbitrajes nacionales terminados con resolución parcialmente favorable, no existieron arbitrajes nacionales terminados con desistimiento y acuerdo amistoso
- ✓ USD 26.291.872,26 ahorrados por demandas al Estado.
- ✓ 6 publicaciones de extractos de pronunciamientos de la Procuraduría General del Estado en el Registro Oficial, Suscriptores, Página Web e Intranet, con un 100% de ocupación de la capacidad disponible.

Dirección General de Registro Civil, Identificación y Cedulación:

- ✓ 820 documentos registrales (libros) intervenidos en estado de conservación regular.
- ✓ 394.225 solicitudes de actas registrales atendidas en el primer semestre de 2023.
- ✓ Se ha cumplido satisfactoriamente con el porcentaje de cumplimiento en la producción del documento de viaje (Pasaportes Ordinarios).
- ✓ Acciones permanentes como la ejecución de brigadas móviles en territorio, la prestación del servicio de inscripción de nacimiento en agencias de Registro Civil ubicadas en establecimientos de salud, campañas a través de redes sociales y se trabajó de manera

articulada con la STECSDI a través del sistema de alertas para capturar inscripciones de nacimiento.

- ✓ 460.517 menores de 24 meses de edad inscritos en el Registro Civil y en la Corporación Registro Civil de Guayaquil de manera acumulada, de los cuales 431.906 se inscribieron hasta 180 días después de su nacimiento, obteniendo un resultado del 93,79%.

Presidencia de la República:

- ✓ En el primer semestre 2023, se generaron informes técnicos y comunicacionales, con la finalidad de realizar el reporte en el que se determina los avances y cumplimiento de los hitos de los 15 compromisos que forman parte del Segundo Plan de Acción de Gobierno Abierto de Ecuador 2022-2024; así como las demás acciones comunicacionales gestionadas, correspondiente a los planes, programas y proyectos en el ámbito de gobierno abierto que se planificaron:
 - Informe de Resultados de acciones ejecutadas en el ámbito de Gobierno Abierto (Enero – Junio 2023), el cual detalla las principales acciones técnicas realizadas para promover el modelo de Gobierno/Estado abierto en el país, correspondientes al primer semestre de 2023.
 - Informe de Resultados del Plan de Acción de Gobierno Abierto del Período Semestral (Enero – Junio 2023). En este informe se realiza una explicación en detalle de los avances y cumplimiento de los 72 hitos de los 15 compromisos que componen el Segundo Plan de Acción de Gobierno Abierto, correspondientes al primer semestre de 2023.
 - Informe de Resultados de la Gestión Comunicacional del Período Semestral (Enero - Junio 2023). Informe en el que se detalla el total de productos comunicacionales generados para cada uno de los compromisos del Segundo Plan de Acción de Gobierno Abierto y demás acciones programadas en el semestre.
- ✓ Se han recibido 143 solicitudes de aprobación de planes estratégicos de comunicación y 3 solicitudes de avales de acciones comunicacionales que han sido atendidos en el periodo de enero a junio de 2023, alcanzando el 100% de meta en este semestre reportado.
- ✓ Entre enero y junio de 2023, la Dirección de Asuntos Regulatorios recibió un total de 11 solicitudes para la emisión de dictámenes vinculantes, las entidades que solicitaron los dictámenes fueron: Agencia de Regulación y Control de Energía y Recursos Naturales No Renovables (5), Agencia de Regulación y Control de las Telecomunicaciones (1), Ministerio de Industria, Comercio Exterior, Inversiones y Pesca (1), Agencia de Aseguramiento de la Calidad de los Servicios de Salud y Medicina Prepagada (2), Agencia Nacional de Regulación, Control y Vigilancia Sanitaria (1); y, Ministerio de Ambiente, Agua y Transición Ecológica (1).

Unidad de Análisis Financiero y Económico (UAFE):

- ✓ En el primer semestre del año en curso, se han firmado Memorandos de Entendimiento que es el medio para intercambiar espontáneamente o previa solicitud cualquier información ya disponible con ellas o recopilada en cumplimiento de una solicitud, relativa a operaciones financieras sospechosas de estar relacionadas con el blanqueo de capitales / lavado de activos, la financiación del terrorismo y delitos conexos, siendo estos:
 - Memorando de Entendimiento para la continuidad del The Drug Enforcement Administration of the United States of America program, con la Embajada de los Estados Unidos.
 - Memorando para llevar a cabo el Plan de Trabajo que incluya protocolos de intercambio de información para análisis operativo con la Unidad de Análisis Financiero del Perú.
- ✓ 775 informes Ejecutivos remitidos a la Fiscalía General del Estado y 8 reportes de operaciones inusuales e injustificadas.

- ✓ 374 solicitudes registradas de diferentes sectores que son obligados a reportar a la UAFE.

Defensoría del Pueblo:

- ✓ 17 acciones de Educación en derechos humanos a escala nacional, además, se alcanzó en el periodo analizado 5 procesos que transversalizaron el enfoque de derechos humanos. Finalmente, dentro de los requerimientos de correcciones de información pública de las entidades obligadas al cumplimiento de la LOTAIP, en el periodo enero - junio de 2023 se intervinieron en 28 solicitudes realizadas.

Consejo Nacional Electoral:

- ✓ Dentro del segundo trimestre del año, el servicio de infraestructura tecnológica y comunicaciones superó las metas mensuales establecidas, lo que da como resultado un avance del periodo del 102,97%, debido a que los servicios de infraestructura estuvieron disponibles más tiempo de lo planificado en cada período.
- ✓ En el periodo analizado, la totalidad de ataques recibidos fueron resueltos, por lo que el número de incidentes de seguridad informática ha cumplido la meta establecida del 100%.

Objetivo 16: Promover la integración regional, la inserción estratégica del país en el mundo y garantizar los derechos de las personas en situación de movilidad humana

De acuerdo con el comportamiento de los indicadores que contribuyen a este objetivo, a continuación, se presenta el detalle del cumplimiento por cada entidad responsable, considerando los umbrales de semaforización establecidos.

Indicadores estratégicos

Al objetivo 16 del Plan Nacional de Desarrollo, se alinean 4 entidades, a través de 2 objetivos institucionales con un total de 7 indicadores, representando 7 periodos analizados, de los cuales el 57,14% presentan un avance esperado, el 14,29% cuentan con un avance cercano al esperado y el 28,57% cuentan con un avance menor al esperado, como se muestra a continuación:

Tabla 40. Cumplimiento de indicadores continuos alineados al objetivo Nro. 15 del PND

Gabinete Sectorial	Entidad	Comportamiento	Numero Indicadores (A)	Periodicidad de Indicador (B)	Periodos Analizados C=(AxB)	Categorías de Cumplimiento		
Sin Gabinete	Consejo de Gobierno del Régimen Especial de Galápagos	Continuo	1	Semestral	1	1	0	0
	Consejo Nacional Para la Igualdad de Movilidad Humana	Discreto	3	Semestral	3	3	0	0
	Parlamento Andino (Oficina Nacional)	Continuo	2	Semestral	2	0	0	2
	Sección Nacional del Ecuador del Instituto Panamericano de Geografía e Historia	Discreto	1	Semestral	1	0	1	0
Total			7		7	4	1	2
Porcentaje						57,14%	14,29%	28,57%

Fuente: Secretaría Nacional de Planificación, Módulo Seguimiento a la Planificación Institucional del SIPEIP-Submódulo de planes institucionales corte 30 de junio de 2023. Herramienta de Gobiernos por Resultados GPR corte 30 de junio de 2023.

Elaborado: Dirección de Seguimiento a la Planificación y Política Pública

Adicionalmente, en el periodo enero a junio 2023 por parte de las entidades reportan los siguientes logros relevantes:

Parlamento Andino:

- ✓ 9 proyectos de instrumentos de pronunciamiento propuestos por la plenaria del Parlamento Andino.
- ✓ 5 eventos con la participación de la sociedad civil, dentro de los procesos de integración andina por parte de la Oficina de Representación Parlamentaria Nacional Ecuador -ORPNE.

Consejo Nacional para la Igualdad de Movilidad Humana:

- ✓ Aprobación de la Agenda Nacional para la Igualdad de Movilidad Humana – ANIMHU 2021 – 2025.

CAPITULO III: SEGUIMIENTO DEL PLAN ANUAL DE INVERSIONES – PAI 2023

3.1. Metodología aplicada

La metodología aplicada en el proceso de seguimiento se sustenta en la programación física y presupuestaria que realizan las entidades responsables de la ejecución de los estudios, programas y proyectos de inversión que conforman el Plan Anual de Inversiones. Asimismo, las entidades ejecutoras reportan el avance de las metas físicas por componente de manera trimestral. La herramienta tecnológica utilizada en el proceso de seguimiento es el Módulo de Seguimiento a la Planificación Institucional, del Sistema Integrado de Planificación e Inversión Pública – SIPeIP. La información correspondiente a la ejecución presupuestaria, se lo obtiene del Sistema e-SIGEF, administrado por el Ministerio de Economía y Finanzas.

Dado que existe una vinculación entre la planificación y el presupuesto, es necesario conocer el presupuesto ejecutado (devengado más anticipo) por cada proyecto de inversión con relación al presupuesto programado¹¹; para tal efecto, se dispone de la base de datos del Sistema Integrado de Gestión Financiera (e-SIGEF) que incluye todas las fuentes de financiamiento y la deuda pública correspondiente al Programa de Preservación de Capital del ejercicio 2023 de responsabilidad del Ministerio de Economía y Finanzas (se excluye capital no atado a proyectos).

Con la información consolidada, que ha sido reportada por las entidades en el Módulo Seguimiento del SIPeIP, se elabora una base de datos, que incluye cada uno de los campos que se generan en el mencionado módulo, posteriormente se incluye la información correspondiente a la ejecución presupuestaria obtenida del sistema e-SIGEF. La base de datos registra la alineación que realizaron las entidades de los estudios, programas y proyectos de inversión con respecto a los Objetivos del Plan Nacional de Desarrollo 2021-2025, lo cual permite realizar un análisis comparativo del porcentaje de avance de metas físicas y porcentaje de ejecución presupuestaria, con relación a los objetivos nacionales.

Adicionalmente, en el Anexo 2 del presente informe se detalla la alineación de los estudios programas y proyectos de inversión a las metas del Plan Nacional de Desarrollo y consecuentemente a las metas de los Objetivos de Desarrollo Sostenibles (ODS), considerando que, en el proceso de formulación del Plan Nacional de Desarrollo se aplicó la metodología de alineación del PND 2021-2025 a los ODS de la Agenda 2030, desarrollada por el Programa de Naciones Unidas para el Desarrollo (PNUD).

Es importante resaltar que, las instituciones ejecutoras son las responsables de la veracidad y la calidad de la información que constituye la base para la elaboración del presente informe.

Categorías de cumplimiento o Semaforización

Para el análisis del avance físico y presupuestario de los estudios, programas y/o proyectos de inversión se establecen categorías de cumplimiento o semaforización de cumplimiento de metas, con base en umbrales de valoración, permitiendo que las instituciones contrasten el desempeño observado con relación a lo programado.

¹¹ El presupuesto programado corresponde a la información remitida de manera oficial por las entidades que ejecutan estudios, programas y proyectos de inversión que conforman el Plan Anual de Inversiones que se financian con recursos de Gasto No Permanente.

La semaforización del cumplimiento de metas permitirá a las instituciones ejecutoras generar acciones preventivas o correctivas, que permitan mejorar la ejecución de los estudios, programas y proyectos de inversión

Categorías de cumplimiento de metas físicas

La semaforización del avance físico de los estudios, programas y proyectos de inversión se basa en la relación entre el reporte de los resultados físicos alcanzados y la programación para el periodo de análisis. Las categorías de cumplimiento de las metas físicas establecidas son¹²:

Tabla 41. Semaforización metas físicas

Categoría	Umbrales	Categorías de cumplimiento
●	≥ 100%	Alto cumplimiento de metas ejecutadas respecto a las metas programadas
●	≥90% y < 100%	Parcial cumplimiento de metas ejecutadas respecto a las metas programadas
●	< 90%	Bajo cumplimiento de metas ejecutadas respecto a las metas programadas

Fuente: Secretaría Nacional de Planificación

Categorías de cumplimiento de ejecución presupuestaria

El análisis presupuestario de los proyectos de inversión contempla el presupuesto codificado y ejecutado (devengado + anticipo) con corte al 30 de junio de 2023. Se incluye grupo de gasto 96 (Amortización de la Deuda Pública¹³) correspondiente al Programa de Preservación de Capital período 2023, cuya entidad responsable es el Ministerio de Economía y Finanzas.

La semaforización de la ejecución presupuestaria de los estudios, programas y proyectos de inversión corresponde a la relación entre presupuesto ejecutado (devengado más anticipo) y la programación de ejecución presupuestaria trimestral. Las categorías de cumplimiento de ejecución presupuestaria establecidas son¹⁴:

Tabla 42. Semaforización ejecución presupuestaria

Categoría	Umbrales	Categorías de cumplimiento
●	≥ 100%	Alto cumplimiento de presupuesto ejecutado respecto al presupuesto programado
●	≥90% y < 100%	Parcial cumplimiento de presupuesto ejecutado respecto al presupuesto programado
●	< 90%	Bajo cumplimiento de presupuesto ejecutado respecto al presupuesto programado

Fuente: Secretaría Nacional de Planificación

3.2. Estructura y ejecución del Plan Anual de Inversiones – PAI 2023

El Plan Anual de Inversiones (PAI) 2023 con corte al 30 de junio de 2023 está conformado por 481 proyectos de inversión, ejecutados por 86 entidades del sector público.

¹² Para definir la semaforización o categorías de cumplimientos de metas físicas en el presente informe se tomó como referencia los umbrales establecidos en la Norma Técnica de Gobierno por Resultados emitida mediante Acuerdo Nro. SNP-SNP-2022-0006-A, el 13 de febrero de 2022.

¹³ Amortización de Deuda Pública: Recursos para la amortización de obligaciones por la colocación de títulos - valores emitidos por entidades del sector público y por la contratación de préstamos externos e internos.

¹⁴ Para definir la semaforización o categorías de cumplimientos de metas físicas en el presente informe se tomó como referencia los umbrales establecidos en la Norma Técnica de Gobierno por Resultados emitida mediante Acuerdo Nro. SNP-SNP-2022-0006-A, emitido el 13 de febrero de 2022.

De conformidad a lo establecido en el artículo 60 de Código Orgánico de Planificación y Finanzas Pública y el artículo 47 del Reglamento al Código Orgánico de Planificación y Finanzas Pública, de los 481 proyectos que conforman el PAI, a 259 obtienen el dictamen de prioridad de la Secretaría Nacional de Planificación, (249 cuentan con dictamen de prioridad, 3 sin dictamen vigente¹⁵, 1 falta alinear al Plan Nacional de Desarrollo 2021-2025 y 6 no cuentan con dictamen de prioridad) y 217 proyectos deben tramitar sus dictámenes de prioridad ante la máxima autoridad de las Universidades y Escuelas Politécnicas.

Adicionalmente, la Secretaría Técnica de la Circunscripción Territorial Especial Amazónica cuenta con 4 proyectos y el Consejo de Gobierno de Régimen Especial de Galápagos cuenta con 1 proyecto, cuyos dictámenes de prioridad son emitidos por las propias entidades en el marco de sus competencias, de acuerdo a lo que establece la normativa legal vigente.

Tabla 43. Estructura del PAI de acuerdo con la emisión del dictamen de prioridad (millones de dólares)

Estructura Dictamen de Prioridad	Nro. Proyectos	Presupuesto Codificado	Anticipo	Presupuesto Devengado	Presupuesto Ejecutado	% Participación Presupuesto Codificado
		(a)	(b)	(c)	(d=b+c)	
Secretaría Nacional de Planificación	259	6.380,31	38,36	2.640,71	2.679,06	97,94%
Universidades y Escuelas Politécnicas	217	163,39	2,76	20,58	23,34	0,85%
Secretaría Técnica de La Circunscripción Territorial Especial Amazónica	4	68,69	0,05	31,43	31,48	1,15%
Consejo de Gobierno de Régimen Especial de Galápagos	1	13,86	0,46	1,11	1,57	0,06%
Total	481	6.626,25	41,62	2.693,82	2.735,45	100,00%

Fuente: Módulo Seguimiento a la Planificación Institucional del Sistema Integrado de Planificación e Inversión Pública – SIPeIP, Secretaría Nacional de Planificación. Sistema Integrado de Gestión Financiera e-SIGEF, Ministerio de Economía y Finanzas - Ejecución Presupuestaria. Corte 30 de junio de 2023.

Por otra parte, 476 de los 481 proyectos de inversión cuentan con registro de alineación al Plan Nacional de Desarrollo 2021-2025 en el módulo de seguimiento del SIPeIP. Los restantes 5 proyectos sin alineación corresponden a proyectos sin presupuesto codificado, por lo tanto, no son sujetos de seguimiento.

De los 476 proyectos que cuentan con alineación al PND 2021-2025 en el módulo de seguimiento del SIPeIP, 302 proyectos cuentan con programación de metas físicas para el segundo trimestre de 2023, mientras que, 173 proyectos no tienen programación para el mencionado periodo.

En cuanto a la estructura presupuestaria, de los 481 proyectos que conforman el Plan Anual de Inversiones 2023 al segundo trimestre, 11 proyectos no registran presupuesto codificado al 30 de junio 2023.

¹⁵ El Ministerio de Transporte y Obras Públicas – MTOP cuenta con dos proyectos de inversión cuya vigencia de dictamen de prioridad culminó en el año 2022: “PROYECTO DE RECONSTRUCCION DE OBRAS POR EL TERREMOTO 2016” con CUP: 175200000.0000.381287 e “INTERVENCIÓN POR EMERGENCIA VIAL DE LA CARRETERA LATACUNGA - LA MANÁ E-30; ENTRE LAS ABCISAS 56+000 HASTA LA ABCISA 120+000, PROVINCIA DE COTOPAXI.” con CUP: 175200000.0000.387588

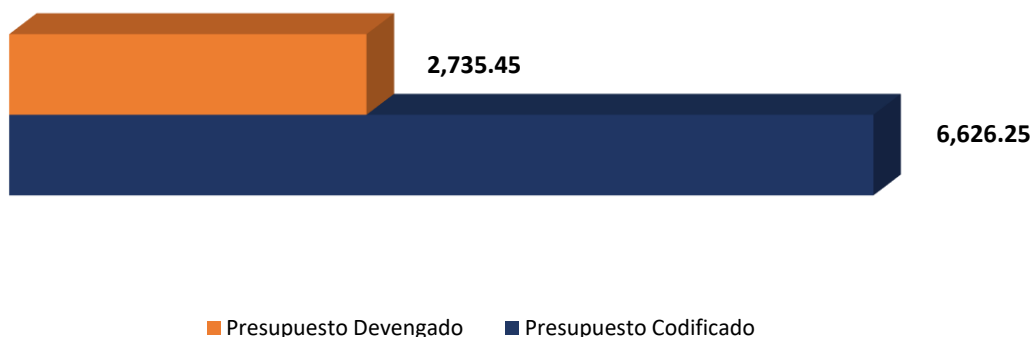
**Tabla 44. Detalle de proyectos
 (millones de dólares)**

Detalle proyecto	Nro. Proyectos	Presupuesto Codificado	Anticipo	Presupuesto Devengado	Presupuesto Ejecutado
		(a)	(b)	(c)	(d=b+c)
Proyectos con Programación de Ejecución de Metas – 2do Trimestre 2023	302	6.146,04	38,31	2.633,62	2.671,93
Proyectos sin Programación de Ejecución de Metas – 2do Trimestre 2023	168	480,21	3,32	60,20	63,52
Proyectos sin presupuesto codificado al 30 de junio del 2023	11	0,00	0,00	0,00	0,00
Total	481	6.626,25	41,62	2.693,82	2.735,45

Fuente: Módulo Seguimiento a la Planificación Institucional del Sistema Integrado de Planificación e Inversión Pública – SIPeIP, Secretaría Nacional de Planificación. Sistema Integrado de Gestión Financiera e-SIGEF, Ministerio de Economía y Finanzas - Ejecución Presupuestaria. Corte 30 de junio 2023.

Al 30 de junio 2023, el Plan Anual de Inversiones cuenta con un valor codificado de USD 6.626,25 millones (Incluye amortización de deuda Pública por USD 4.421,13 millones del programa de preservación de capital), mientras que, el presupuesto ejecutado (presupuesto devengado más anticipo) fue de USD 2.735,45 millones (Incluye amortización de deuda pública por USD 1.590,60 millones), lo que representa una ejecución del 41,28%¹⁶.

**Gráfico 5. Ejecución del Plan Anual de Inversiones
 (millones de dólares)**



Fuente: Módulo Seguimiento a la Planificación Institucional del Sistema Integrado de Planificación e Inversión Pública – SIPeIP, Secretaría Nacional de Planificación. Sistema Integrado de Gestión Financiera e-SIGEF, Ministerio de Economía y Finanzas - Ejecución Presupuestaria. Corte 30 de junio de 2023.

Considerando los ejes del Plan Nacional de Desarrollo 2021-2025, el eje Social cuenta con la mayor cantidad de proyectos (274 de 481 proyectos) y con una participación presupuestaria del 12,94% (presupuesto codificado). A continuación, se detalla el número de proyectos y el presupuesto de acuerdo con la alineación por cada eje y objetivo del Plan.

¹⁶ Se incluye grupo de gasto 96 (Amortización de la Deuda Pública), del “Programa de preservación de capital periodo 2023”, cuya entidad responsable es el Ministerio de Economía y Finanzas. El presupuesto codificado y devengado del programa al 30 de junio de 2023 es de USD 4.600,27 millones y USD 2.191,79 millones; respectivamente.

Tabla 45. Presupuesto del Plan Anual de Inversiones (gasto no permanente) por ejes y objetivos del Plan Nacional de Desarrollo
(millones de dólares)

Eje PND 2021-2025	Nro. Objetivo PND 2021-2025	Nro. Proyectos	Presupuesto Codificado	Anticipo	Presupuesto Devengado	Presupuesto Ejecutado
			(a)	(b)	(c)	(d=b+c)
Eje 1. Económico	1	4	11,73	0,00	0,11	0,11
	2	37	235,00	6,23	53,51	59,75
	3	34	162,01	0,18	55,04	55,22
	4	9	4.644,66	0,00	2.192,08	2.192,08
Subtotal Eje 1.		84	5.053,41	6,42	2.300,75	2.307,17
Eje 2. Social	5	28	264,37	1,65	111,56	113,21
	6	27	234,66	7,90	47,01	54,91
	7	213	350,24	5,02	72,02	77,04
	8	6	8,29	0,00	1,34	1,34
Subtotal Eje 2.		274	857,56	14,57	231,93	246,50
Eje 3. Seguridad	9	17	114,84	1,17	5,64	6,80
	10	16	206,41	18,10	5,45	23,55
Subtotal Eje 3.		30	313,51	1,04	2,04	3,08
Eje 4. Transición Ecológica	11	8	11,02	0,00	4,69	4,69
	12	18	55,03	0,13	21,15	21,28
	13	2	4,69	0,14	2,74	2,88
Subtotal Eje 4.		28	70,74	0,27	28,58	28,85
Eje 5. Institucional	14	44	284,89	0,76	113,81	114,57
	15	11	10,06	0,35	1,84	2,19
	16	2	28,34	0,00	5,82	5,82
Subtotal Eje 5.		57	323,29	1,10	121,47	122,58
Proyectos sin presupuesto codificado al 2do Trimestre 2023	-	5	-	-	-	-
Total		481	6.626,25	41,62	2.693,82	2.735,45

Fuente: Módulo Seguimiento del Sistema Integrado de Planificación e Inversión Pública – SIPeIP, Secretaría Nacional de Planificación. Sistema Integrado de Gestión Financiera e-SIGEF, Ministerio de Economía y Finanzas - Ejecución Presupuestaria. Corte 30 de junio 2023.

3.3. Análisis por objetivos del Plan Nacional de Desarrollo

Objetivo 1: Incrementar y fomentar, de manera inclusiva, las oportunidades de empleo y las condiciones laborales

Este objetivo se enfoca en la generación de empleo con la existencia de una economía de libre mercado con tres fundamentos importantes que son: 1) sistema de precios, 2) competencia y, 3) defensa de la propiedad privada. Esta es la mejor forma de crear oportunidades para todos y mejorar la calidad de vida de los ecuatorianos, considerando las diversidades de género, intergeneracional, pueblos y nacionalidades y grupos de atención prioritaria.

En lo que se refiere al emprendimiento, se precisa eliminar trámites innecesarios, propiciar capacitación y acceso a condiciones óptimas de financiamiento, tomando en cuenta la interrelación que debe existir entre la academia, la empresa y los diferentes niveles de gobierno.

3.3.1 Análisis Presupuestario

Al objetivo 1 se encuentra alineado 4 proyecto, registrándose un presupuesto codificado de USD 11,73 millones, con una ejecución presupuestaria del 0,97%.

A nivel de los Gabinetes Sectoriales establecidos, al Gabinete Sectorial de Desarrollo Social es el que mayor porcentaje de participación presenta respecto al presupuesto codificado con USD 4,24 millones (51,02% de participación), seguido del Gabinete Sectorial de Desarrollo del Talento Humano con USD 4,07 millones (48,98% de participación).

A continuación, se presenta la ejecución presupuestaria correspondiente al segundo trimestre de 2023 a nivel de Gabinete Sectorial.

Tabla 46. Ejecución presupuestaria de los proyectos de inversión por gabinete alineados al objetivo 1 (millones de dólares)

Gabinete Sectorial	Nro. Entidades	Nro. de Proyectos	Presupuesto Codificado	Anticipo	Presupuesto Devengado	Presupuesto Ejecutado	% Ejecución
			(a)	(b)	(c)	(d=b+c)	(d/a)
Desarrollo Social	1	1	3,89	-	0,03	0,03	0,74%
Desarrollo del Talento	3	3	7,85	-	0,08	0,08	1,08%
Total	4	4	11,73	-	0,11	0,11	1,82%

Fuente: Módulo Seguimiento a la Planificación Institucional del Sistema Integrado de Planificación e Inversión Pública – SIPeIP, Secretaría Nacional de Planificación. Sistema Integrado de Gestión Financiera e-SIGEF, Ministerio de Economía y Finanzas - Ejecución Presupuestaria. Corte 30 de junio de 2023.

A nivel de entidades, el Ministerio de Trabajo -MDT concentra el 33,51% del presupuesto codificado, seguido del Instituto Nacional de Económica Popular y Solidaria – IEPS con el 33,12%. A continuación, se presenta la ejecución presupuestaria de los proyectos alineados al objetivo 1.

Tabla 47. Ejecución presupuestaria de los proyectos de inversión por entidad alineados al objetivo 1 (millones de dólares)

Entidad	Gabinete Sectorial	Nro. de Proyectos	Presupuesto Codificado	Anticipo	Presupuesto Devengado	Presupuesto Ejecutado	% Ejecución
			(a)	(b)	(c)	(d=b+c)	(d/a)
Instituto Nacional de Economía Popular y Solidaria - IEPS	Desarrollo Social	1	3,89	0,00	0,03	0,03	0,74%
Ministerio del Trabajo	Desarrollo del Talento	1	3,93	0,00	0,00	0,00	0,00%
Ministerio de Cultura y Patrimonio	Desarrollo del Talento	1	3,85	0,00	0,08	0,08	2,20%
Casa de la Cultura Ecuatoriana Benjamín Carrión	Desarrollo del Talento	1	0,06	0,00	0,00	0,00	0,00%
Total		4	11,73	-	0,11	0,11	2,94%

Fuente: Módulo Seguimiento a la Planificación Institucional del Sistema Integrado de Planificación e Inversión Pública – SIPeIP, Secretaría Nacional de Planificación. Sistema Integrado de Gestión Financiera e-SIGEF, Ministerio de Economía y Finanzas - Ejecución Presupuestaria. Corte 30 de junio de 2023.

3.3.2 Análisis del cumplimiento de metas de los proyectos de inversión

Al objetivo 1 del Plan se encuentra alineados 4 proyectos de inversión, los cuales el 1ro y 4to, no tienen programación de metas físicas y presupuestaria; mientras que el 2do, tiene bajo

cumplimiento de metas físicas y ejecución presupuestaria y el 3ro tiene bajo cumplimiento de metas físicas y alto cumplimiento en la ejecución presupuestaria.

Objetivo 2: Impulsar un sistema económico con reglas claras que fomente el comercio exterior, turismo, atracción de inversiones y modernización del sistema financiero nacional

Este objetivo se enfoca en incrementar el nivel de bienestar de las personas, considerando los recursos naturales como punto de partida conjugada con habilidades profundas (especialización del comercio exterior, turismo, inversiones y financiero), mejor tecnología y aprovechamiento de las economías a escala, dando como resultado efectos positivos que cuentan con aumentos de la productividad, competitividad e innovación, reducción de precios y costos de producción, una mayor optimización de los recursos; y, mejoras en el bienestar y calidad de vida.

3.3.1 Análisis Presupuestario

Al objetivo 2 se encuentran alineados 37 proyectos, registrándose un presupuesto codificado de USD 235,00 millones y una ejecución de USD 59,75 millones (25,42% ejecutado).

A nivel de los Gabinetes Sectoriales establecidos, el Gabinete Sectorial de Desarrollo de Inversiones es el que mayor porcentaje de participación presenta en cuanto al presupuesto codificado, con USD 210,41 millones (89,54,15% de participación), seguido por el sector sin Gabinete con USD 11,11 millones (4,73% de participación); el sector de Desarrollo Productivo y el Gabinete Sectorial de Desarrollo del Talento y con USD 10,40 y USD 3,08 millones, respectivamente (4,42% y 1,31% de participación).

A continuación, se presenta la ejecución presupuestaria correspondiente al segundo trimestre de 2023 a nivel de Gabinete Sectorial.

Tabla 48. Ejecución presupuestaria de los proyectos de inversión por gabinete alineados al objetivo 2 (millones de dólares)

Gabinete Sectorial	Nro. Entidades	Nro. de Proyectos	Presupuesto Codificado	Anticipo	Presupuesto Devengado	Presupuesto Ejecutado	% Ejecución
			(a)	(b)	(c)	(d=b+c)	(d/a)
Desarrollo de Inversiones	2	27	212,86	5,38	50,42	55,80	26,21%
Desarrollo Productivo	2	5	10,81	0,76	2,42	3,19	29,49%
Sin Gabinete	2	2	8,68	-	0,41	0,41	4,75%
Desarrollo del Talento	1	3	2,72	0,08	0,26	0,35	13,01%
Total	7	33	235,00	6,23	53,51	59,75	25,42%

Fuente: Módulo Seguimiento a la Planificación Institucional del Sistema Integrado de Planificación e Inversión Pública – SIPeIP, Secretaría Nacional de Planificación. Sistema Integrado de Gestión Financiera e-SIGEF, Ministerio de Economía y Finanzas - Ejecución Presupuestaria. Corte 30 de junio de 2023.

A nivel de entidades, el Ministerio de Transporte y Obras Públicas, concentra el 86,37% del presupuesto codificado. A continuación, se presenta la ejecución presupuestaria de los proyectos alineados al objetivo 2.

**Tabla 49. Ejecución presupuestaria de los proyectos de inversión por entidad alineados al objetivo 2
(millones de dólares)**

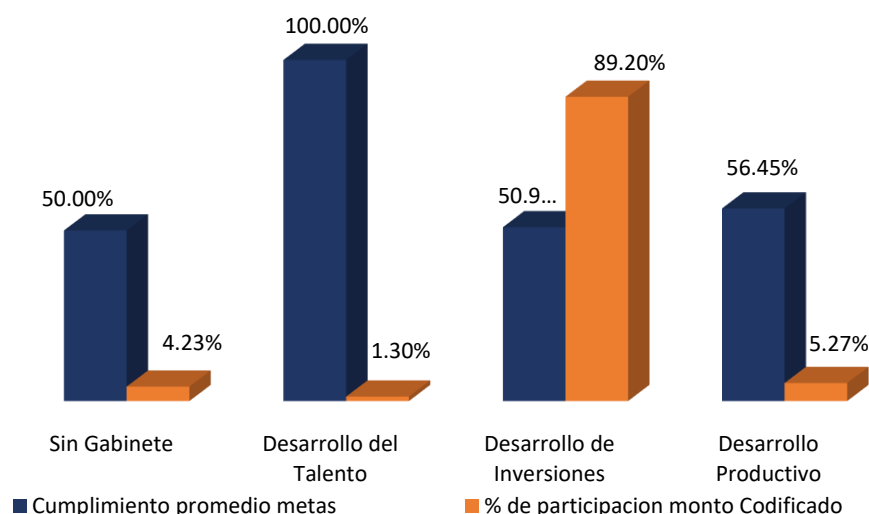
Entidad	Gabinete Sectorial	Nro. de Proyectos	Presupuesto Codificado (a)	Anticipo (b)	Presupuesto Devengado (c)	Presupuesto Ejecutado (d=b+c)	% Ejecución (d/a)
Ministerio de Transporte y Obras Públicas	Desarrollo de Inversiones	26	202,96	5,38	49,98	55,37	27,28%
Instituto de Investigación Geológico y Energético	Desarrollo de Inversiones	1	9,90	0,00	0,43	0,43	4,36%
Ministerio de Turismo	Desarrollo Productivo	3	7,73	0,76	2,07	2,84	36,67%
Superintendencia de Compañías	Sin Gabinete	1	7,45	0,00	0,00	0,00	0,00%
Ministerio de Producción Comercio Exterior Inversiones y Pesca	Desarrollo Productivo	2	3,08	0,00	0,35	0,35	11,47%
Ministerio de Cultura y Patrimonio	Desarrollo del Talento	3	2,67	0,08	0,26	0,35	13,01%
Instituto Nacional de Estadísticas y Censos	Sin Gabinete	1	1,22	0,00	0,41	0,41	33,83%
Total		37	235,00	6,23	53,51	59,75	25,42%

Fuente: Módulo Seguimiento a la Planificación Institucional del Sistema Integrado de Planificación e Inversión Pública – SIPLEP, Secretaría Nacional de Planificación. Sistema Integrado de Gestión Financiera e-SIGEF, Ministerio de Economía y Finanzas - Ejecución Presupuestaria. Corte 30 de junio de 2023.

3.3.2 Análisis del cumplimiento de metas de los proyectos de inversión

Al objetivo 2 del Plan se encuentran alineados 37 proyectos de inversión, de los cuales, 27 proyectos tienen programación de metas físicas para el segundo trimestre de 2023; 10 proyectos no cuentan con metas físicas programadas para el citado periodo.

De los 27 proyectos que cuentan con programación de metas físicas al segundo trimestre de 2023, el Gabinete Sectorial de Desarrollo de Inversiones registra el mayor número de proyectos con programación de metas, cuya participación es de 62,96% (17 proyectos) y una ejecución promedio de metas físicas del 50,96%. El Gabinete Sectorial de Desarrollo Productivo tiene una participación de 18,52% (5 proyectos) con una ejecución promedio de metas físicas del 56,45%. El Gabinete Sectorial de Desarrollo del Talento tiene una participación de 11,11% (3 proyectos) y una ejecución promedio de metas físicas del 100,00%, finalmente el sector Sin Gabinete, tiene una ejecución promedio de metas físicas del 50,00% con una participación del 7,41% (2 proyecto), de acuerdo al siguiente detalle:

Gráfico 6. Porcentaje promedio de ejecución de metas y participación presupuestaria de proyectos por gabinete sectorial alineados al objetivo 2.

Fuente: Módulo Seguimiento a la Planificación Institucional del Sistema Integrado de Planificación e Inversión Pública – SIPeIP, Secretaría Nacional de Planificación. Sistema Integrado de Gestión Financiera e-SIGEF, Ministerio de Economía y Finanzas - Ejecución Presupuestaria. Corte 30 de junio de 2023.

Cumplimiento de metas de los proyectos de inversión por entidad

El Ministerio de Transporte y Obras Públicas, concentran el 86,37% del presupuesto codificado (USD 202,96 millones de un total de USD 235,00 millones de presupuesto codificado), con una participación en proyectos del 70,27% (26 proyectos de 37 proyectos) alineados al objetivo 2, de los cuales 17 proyectos cuentan con programación de metas físicas para el segundo trimestre de 2023.

Tabla 50. Proyectos del Ministerio de Transporte y Obras Públicas con programación de metas físicas alineados al objetivo 2

CUP Proyecto	% Programación metas física I Trimestre	% Ejecución meta física I Trimestre	% Cumplimiento metas físicas		% Programación Presupuestaria I Trimestre	% Ejecución I Trimestre	% Cumplimiento ejecución presupuestaria (d/c)	
	(a)	(b)	(b/a)		(c)	(d)	(d/c)	
175200000.0000.374666	3,36%	1,75%	52,08%	●	73,18%	20,97%	28,66%	●
175200000.0000.381287	9,63%	5,29%	54,93%	●	96,10%	49,43%	51,44%	●
175200000.0000.383589	37,50%	0,00%	0,00%	●	58,86%	0,00%	0,00%	●
175200000.0000.383591	8,41%	8,41%	100,00%	●	92,00%	72,96%	79,30%	●
175200000.0000.387265	12,50%	19,10%	100,00%	●	67,15%	25,21%	37,54%	●
175200000.0000.387344	14,88%	14,88%	100,00%	●	95,91%	95,91%	100,00%	●
175200000.0000.387588	0,27%	1,11%	100,00%	●	100,00%	86,27%	86,27%	●
175200000.0000.387609	21,56%	0,00%	0,00%	●	25,72%	0,00%	0,00%	●
175200000.0000.387636	43,96%	41,10%	93,49%	●	100,00%	56,11%	56,11%	●
175200000.0000.387638	22,32%	19,52%	87,46%	●	53,93%	34,14%	63,30%	●
175200000.0000.387709	51,79%	40,18%	77,58%	●	35,79%	61,65%	100,00%	●
175200000.0000.387728	40,00%	0,00%	0,00%	●	25,08%	0,00%	0,00%	●
175200000.0000.387930	42,52%	0,00%	0,00%	●	18,53%	32,22%	100,00%	●
175200000.0000.387972	42,50%	0,00%	0,00%	●	30,36%	0,00%	0,00%	●
175200000.0000.388535	9,76%	2,03%	20,80%	●	43,00%	0,30%	0,70%	●
175200000.0000.388555	100,00%	80,00%	80,00%	●	100,00%	28,89%	28,89%	●
175200000.0000.388574	16,34%	0,00%	0,00%	●	33,00%	44,61%	100,00%	●

Semaforización ejecución presupuestaria al segundo trimestre: ● Mayor o igual al 100%; ● 99,99% - 90,00%; ● 89,99% - 0%.

Semaforización ejecución metas al segundo trimestre: ● Mayor o igual al 100%; ● 99,99% - 90,00%; ● 89,99% - 0%.

Fuente: Módulo Seguimiento a la Planificación Institucional del Sistema Integrado de Planificación e Inversión Pública – SIPeIP, Secretaría Nacional de Planificación. Sistema Integrado de Gestión Financiera e-SIGEF, Ministerio de Economía y Finanzas - Ejecución Presupuestaria. Corte 30 de junio de 2023.

Objetivo 3: Fomentar la productividad y competitividad en los sectores agrícola, industrial, acuícola y pesquero, bajo el enfoque de la economía circular

Este objetivo se enfoca en la dinámica productiva que incluye actividades económicas a nivel agrícola, acuícola, pequero y de infraestructura, con un esquema que brinde igualdad de oportunidades para todos, para ello se impulsaran modelos de asociatividad productiva y comercial para mejorar las ganancias de los productores, incrementar la tecnificación, crear oportunidades y promover el progreso económico de estos sectores.

3.3.1 Análisis Presupuestario

Al objetivo 3, se encuentran alineados 34 proyectos para el segundo trimestre de 2023, registrándose un presupuesto codificado de USD 162,01 millones y una ejecución de USD 55,22 millones (34,09% ejecutado).

A nivel de Gabinetes Sectoriales establecidos, el Gabinete Sectorial de Desarrollo Productivo es el que mayor porcentaje de participación tiene en cuanto al presupuesto codificado, con USD 153,59 millones (94,80% de participación), seguido del Gabinete Sectorial de Desarrollo de Inversiones con USD 6,93 millones (4,28% de participación); el sector Sin Gabinete con USD 0,87 millones, respectivamente (0,54% de participación) y el sector Gabinete Sectorial de Desarrollo Social con 0,62 millones, respectivamente (0,38% de participación).

A continuación, se presenta la ejecución presupuestaria correspondiente al segundo trimestre de año 2023 a nivel de Gabinete Sectorial.

Tabla 51. Ejecución presupuestaria de los proyectos de inversión por gabinete alineados al objetivo 3 (millones de dólares)

Gabinete Sectorial	Nro. Entidades	Nro. de Proyectos	Presupuesto Codificado	Anticipo	Presupuesto Devengado	Presupuesto Ejecutado	% Ejecución
			(a)	(b)	(c)	(d=b+c)	(d/a)
Desarrollo Productivo	4	29	153,59	0,18	54,92	55,10	35,87%
Desarrollo de Inversiones	2	2	6,93	-	0,02	0,02	0,29%
Sin Gabinete	2	2	0,87	-	0,04	0,04	4,07%
Desarrollo Social	1	1	0,62	-	0,07	0,07	11,42%
Total	9	34	162,01	0,18	55,04	55,22	34,09%

Fuente: Módulo Seguimiento a la Planificación Institucional del Sistema Integrado de Planificación e Inversión Pública – SIPeP, Secretaría Nacional de Planificación. Sistema Integrado de Gestión Financiera e-SIGEF, Ministerio de Economía y Finanzas - Ejecución Presupuestaria. Corte 30 de junio de 2023.

A nivel de entidades, el Ministerio de Agricultura y Ganadería y el Ministerio de Producción Comercio Exterior Inversiones y Pesca concentran el 87,84% del presupuesto codificado. A continuación, se presenta la ejecución presupuestaria de las entidades que tienen proyectos alineados al objetivo 3.

Tabla 52. Ejecución presupuestaria de los proyectos de inversión por entidad alineados al objetivo 3 (millones de dólares)

Entidad	Gabinete Sectorial	Nro. de Proyectos	Presupuesto Codificado	Anticipo	Presupuesto Devengado	Presupuesto Ejecutado	% Ejecución
			(a)	(b)	(c)	(d=b+c)	(d/a)
Ministerio de Agricultura y Ganadería	Desarrollo Productivo	18	117,45	0,00	44,97	44,97	38,29%
Ministerio de Producción Comercio Exterior Inversiones y Pesca	Desarrollo Productivo	4	19,31	0,00	2,06	2,06	27,04%

Entidad	Gabinete Sectorial	Nro. de Proyectos	Presupuesto Codificado	Anticipo	Presupuesto Devengado	Presupuesto Ejecutado	% Ejecución
			(a)	(b)	(c)	(d=b+c)	(d/a)
Exterior Inversiones y Pesca							
Agencia de Regulación y Control Fito y Zoonosanitario	Desarrollo Productivo	5	11,09	0,00	1,53	1,53	28,31%
Ministerio de Transporte y Obras Públicas	Desarrollo de Inversiones	1	6,77	0,00	0,00	0,00	0,00%
Instituto Nacional de Investigaciones Agropecuarias - I.N.I.A.P.	Desarrollo Productivo	2	1,09	0,00	0,09	0,09	43,55%
Escuela Superior Politécnica Agropecuaria de Manabí Manuel Félix López	Sin Gabinete	1	0,21	0,00	0,00	0,00	0,00%
Instituto Nacional de Económica Popular y Solidaria	Desarrollo Social	1	0,16	0,00	0,01	0,01	11,42%
Universidad Intercultural de las Nacionalidades y Pueblos indígenas AMAWTAY WASI	Sin Gabinete	1	0,00	0,00	0,00	0,00	20,30%
Instituto de Investigación Geológico y Energético	Desarrollo de Inversiones	1	0,16	0,00	0,01	0,01	13,16%
Total		34	162,01	0,18	55,04	55,22	34,09%

Fuente: Módulo Seguimiento a la Planificación Institucional del Sistema Integrado de Planificación e Inversión Pública – SIPeIP, Secretaría Nacional de Planificación. Sistema Integrado de Gestión Financiera e-SIGEF, Ministerio de Economía y Finanzas - Ejecución Presupuestaria. Corte 30 de junio de 2023.

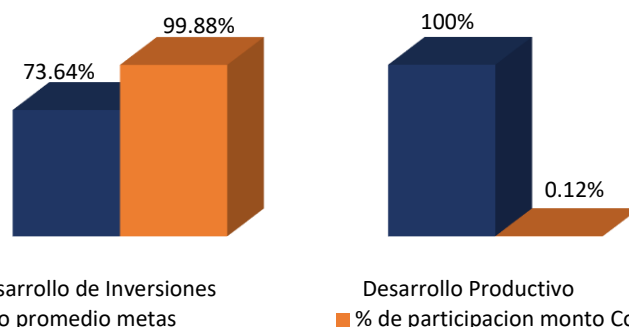
3.2 Análisis del cumplimiento de metas de los proyectos de inversión

Al objetivo 3 del Plan se encuentran alineados 34 proyectos de inversión, de los cuales 25 proyectos tienen programación de metas físicas para el segundo trimestre de 2023; y 9 proyectos no cuentan con metas físicas programadas para el mencionado periodo.

De los 25 proyectos que cuentan con programación de metas físicas el segundo trimestre de 2023, el Gabinete Sectorial de Desarrollo Productivo registra el mayor número de proyectos con programación de metas, cuya participación es de 96,00% (24 proyectos) y una ejecución promedio de metas físicas del 73,64%. El Gabinete Sectorial de Desarrollo de Inversiones tiene una participación de 4% (1 proyecto) y una ejecución promedio de metas físicas del 100,00%.

Los 25 proyectos que cuentan con programación de metas presentan un presupuesto codificado de USD 130,70 millones, siendo el Gabinete Sectorial de Desarrollo Productivo el que mayor porcentaje de participación de presupuesto codificado presenta, con 99,88% (USD 130,55 millones), de acuerdo con el siguiente detalle

Gráfico 7. Porcentaje promedio de ejecución de metas y participación presupuestaria de proyectos por gabinete sectorial alineados al objetivo 3.



Fuente: Módulo Seguimiento a la Planificación Institucional del Sistema Integrado de Planificación e Inversión Pública – SIPeIP, Secretaría Nacional de Planificación. Sistema Integrado de Gestión Financiera e-SIGEF, Ministerio de Economía y Finanzas - Ejecución Presupuestaria. Corte 30 de junio de 2023.

Cumplimiento de metas de los proyectos de inversión por entidad

El Ministerio de Agricultura y Ganadería y el Ministerio de Producción Comercio Exterior Inversiones y Pesca concentran el 84,41% del presupuesto codificado (USD 136,76 millones de un total de 162,01 millones de presupuesto codificado), con una participación en proyectos del 64,71% (22 proyectos de 34 proyectos) alineados al objetivo 3, de los cuales 25 proyectos cuentan con programación de metas físicas para el segundo trimestre de 2023.

A continuación, se realiza un análisis de los proyectos de las entidades antes mencionadas correspondiente al segundo trimestre de 2023, teniendo en cuenta para el efecto, la ejecución presupuestaria, la programación de avance físico y su cumplimiento.

Ministerio de Agricultura y Ganadería

El Ministerio de Agricultura y Ganadería cuenta con 18 proyectos alineados al objetivo 3, al 30 de junio de 2023, con un total de presupuesto codificado de USD 117,45 millones, de los cuales 13 proyectos tienen programación de metas físicas al segundo trimestre de 2023 y su presupuesto codificado es de USD 94,41 millones.

Tabla 53. Proyectos del MAG con programación de metas físicas alineados al objetivo 3

CUP Proyecto	Programación metas física II Trimestre	% Ejecución meta física I Trimestre	% Cumplimiento metas físicas		Programación Presupuestaria II Trimestre	% Ejecución I Trimestre	% Cumplimiento ejecución presupuestaria (d/c)	
	(a)	(b)	(b/a)		(c)	(d)	(d/c)	
133600000.0000.388029	34,04%	42,25%	100,00%	●	59,88%	99,37%	165,95%	●
133600000.0000.388280	20,00%	10,00%	50,00%	●	18,45%	3,06%	16,59%	●
133600000.0000.387173	15,28%	24,36%	100,00%	●	43,19%	44,18%	102,29%	●
133600000.0000.387404	14,34%	19,69%	100,00%	●	25,04%	27,01%	107,88%	●
133600000.0000.387182	13,42%	12,93%	96,35%	●	49,06%	45,17%	92,07%	●
133600000.0000.387090	10,78%	4,07%	37,76%	●	66,48%	63,39%	95,36%	●
133600000.0000.388049	8,34%	7,14%	85,61%	●	94,42%	80,92%	85,71%	●
133600000.0000.387116	6,60%	5,30%	80,30%	●	53,00%	35,79%	67,53%	●
133600000.0000.387098	5,59%	2,23%	39,89%	●	76,32%	25,87%	33,90%	●
133600000.0000.388298	1,40%	1,22%	87,14%	●	33,57%	41,52%	123,68%	●
133600000.0000.388126	1,30%	1,01%	77,69%	●	21,16%	21,19%	100,14%	●
133600000.0000.387089	0,54%	0,00%	0,00%	●	30,15%	3,26%	10,81%	●
133600000.0000.387097	0,31%	4,33%	100,00%	●	53,53%	16,18%	30,23%	●

Semaforización ejecución presupuestaria al segundo trimestre: ● Mayor o igual al 100%; ● 99,99% - 90,00%; ● 89,99% - 0%.

Semaforización ejecución metas al segundo trimestre: ● Mayor o igual al 100%; ● 99,99% - 90,00%; ● 89,99% - 0%.

Fuente: Módulo Seguimiento a la Planificación Institucional del Sistema Integrado de Planificación e Inversión Pública – SIPeIP, Secretaría Nacional de Planificación. Sistema Integrado de Gestión Financiera e-SIGEF, Ministerio de Economía y Finanzas - Ejecución Presupuestaria. Corte 30 de junio de 2023.

Ministerio de Producción Comercio Exterior Inversiones y Pesca

El Ministerio de Producción Comercio Exterior Inversiones y Pesca cuenta con 4 proyectos alineados al objetivo 3, al 30 de junio de 2023, con un total de presupuesto codificado de USD 19,31 millones, de los cuales los 4 proyectos registran programación de metas físicas y su presupuesto codificado.

Tabla 54. Proyecto del Ministerio de Producción Comercio Exterior Inversiones y Pesca con programación de metas físicas alineados al objetivo 3

CUP Proyecto	% Programación metas física II Trimestre (a)	% Ejecución meta física II Trimestre (b)	% Cumplimiento metas físicas (b/a)	% Programación Presupuestaria II Trimestre (c)	% Ejecución II Trimestre (d)	% Cumplimiento ejecución presupuestaria (d/c)
152180000.0000.388396	66,84%	56,25%	84,16%	40,62%	36,47%	89,77%
152180000.0000.388434	66,84%	0,00%	0,00%	74,77	3,62%	4,84%
152180000.0000.387428	21,48%	21,85%	100,00%	12,11%	15,58%	128,61%
152180000.0000.387697	3,97%	3,48%	87,66%	59,53%	35,43%	59,52%

Semaforización ejecución presupuestaria al segundo trimestre: ● Mayor o igual al 100%; ● 99,99% - 90,00%; ● 89,99% - 0%.

Semaforización ejecución metas al segundo trimestre: ● Mayor o igual al 100%; ● 99,99% - 90,00%; ● 89,99% - 0%.

Fuente: Módulo Seguimiento a la Planificación Institucional del Sistema Integrado de Planificación e Inversión Pública – SIPeIP, Secretaría Nacional de Planificación. Sistema Integrado de Gestión Financiera e-SIGEF, Ministerio de Economía y Finanzas - Ejecución Presupuestaria. Corte 30 de junio de 2023.

Objetivo 4: Garantizar la gestión de las finanzas públicas de manera sostenible y transparente

Este objetivo se enfoca en las decisiones políticas, teniendo en cuenta que el sector público funciona como el sector privado bajo condiciones de escasez e incertidumbre, los políticos ofrecen medios para enfrentar esta escasez distribuyendo el ingreso y la riqueza con el afán de promover el bienestar en general, fundamentándose en la implementación de una política de gasto público que priorice la inversión en capital humano, educación, salud e infraestructura y que sea sostenible en el largo plazo.

3.3.1 Análisis Presupuestario

Al objetivo 4, se encuentran alineados 9 proyectos para el segundo trimestre de 2023, registrándose un presupuesto codificado de USD 4.644,66 millones y una ejecución de USD 2.192,08 millones (47,20% ejecutado¹⁷).

A nivel de los Gabinetes Sectoriales establecidos, el Gabinete Sectorial Económico y Financiero es el que concentra el presupuesto codificado, con USD 4.644,66 millones (100,00%).

A continuación, se presenta la ejecución presupuestaria correspondiente al segundo trimestre de 2023 a nivel de Gabinete Sectorial.

¹⁷ Se incluye grupo de gasto 96 (Amortización de la Deuda Pública), del "Programa de preservación de capital periodo 2023", cuya entidad responsable es el Ministerio de Economía y Finanzas. El presupuesto codificado y devengado del programa al 30 de junio de 2023 es de USD 4.600,27 millones y USD 2.191,79 millones; respectivamente.

Tabla 55. Ejecución presupuestaria de los proyectos de inversión por gabinete alineados al objetivo 4 (millones de dólares)

Gabinete Sectorial	Nro. Entidades	Nro. de Proyectos	Presupuesto Codificado	Anticipo	Presupuesto Devengado	Presupuesto Ejecutado	% Ejecución
			(a)	(b)	(c)	(d=b+c)	(d/a)
Económico y Financiero	3	9	4.644,66	-	2.192,08	2.192,08	47,20%
Total	3	9	4.644,66	-	2.192,08	2.192,08	34,25%

Fuente: Módulo Seguimiento a la Planificación Institucional del Sistema Integrado de Planificación e Inversión Pública – SIPeIP, Secretaría Nacional de Planificación. Sistema Integrado de Gestión Financiera e-SIGEF, Ministerio de Economía y Finanzas - Ejecución Presupuestaria. Corte 30 de junio de 2023.

A nivel de entidades, el Ministerio de Economía y Finanzas concentran el 99,30% del presupuesto codificado. A continuación, se presenta la ejecución presupuestaria teniendo en cuenta las entidades que tienen proyectos alineados al objetivo 4.

Tabla 56. Ejecución presupuestaria de los proyectos de inversión por entidad alineados al objetivo 4 (millones de dólares)

Entidad	Gabinete Sectorial	Nro. de Proyectos	Presupuesto Codificado (a)	Anticipo (b)	Presupuesto Devengado (c)	Presupuesto Ejecutado (d=b+c)	% Ejecución (d/a)
Ministerio de Economía y Finanzas	Económico y Financiero	6	4.612,19	0,00	2.192,02	2.192,02	47,53%
Servicio Nacional de Aduana del Ecuador - SENA	Económico y Financiero	1	16,36	0,00	0,00	0,00	0,00%
Servicio de Rentas Internas -SRI	Económico y Financiero	2	16,11	0,00	0,06	0,06	0,39%
Total		9	4.644,66	-	2.192,08	2.192,08	47,20%

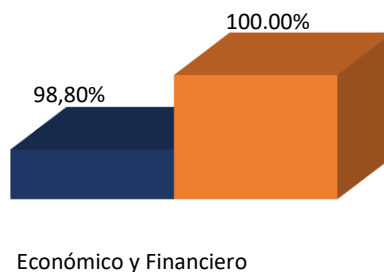
Fuente: Módulo Seguimiento a la Planificación Institucional del Sistema Integrado de Planificación e Inversión Pública – SIPeIP, Secretaría Nacional de Planificación. Sistema Integrado de Gestión Financiera e-SIGEF, Ministerio de Economía y Finanzas - Ejecución Presupuestaria. Corte 30 de junio de 2023.

3.3.2 Análisis del cumplimiento de metas de los proyectos de inversión

Al objetivo 4 del Plan se encuentran alineados 9 proyectos de inversión, de estos 5 proyectos registran programación de metas físicas para el segundo trimestre de 2023; y 4 proyectos no cuentan con metas físicas programadas para el mencionado periodo.

Los 5 proyectos que cuentan con programación de metas físicas para el segundo trimestre de 2023 correspondientes al Gabinete Sectorial Económico y Financiero, presentan una ejecución promedio de metas físicas es del 98,80% y un presupuesto codificado de USD 4.625,42 millones, de acuerdo con el siguiente detalle.

Gráfico 8. Porcentaje promedio de ejecución de metas y participación presupuestaria de proyectos por gabinete sectorial alineados al objetivo 4.



■ Cumplimiento promedio metas ■ % de participación monto Codificado

Fuente: Módulo Seguimiento a la Planificación Institucional del Sistema Integrado de Planificación e Inversión Pública – SIPeIP, Secretaría Nacional de Planificación. Sistema Integrado de Gestión Financiera e-SIGEF, Ministerio de Economía y Finanzas - Ejecución Presupuestaria. Corte 30 de junio de 2023.

Cumplimiento de metas de los proyectos de inversión por entidad

El Ministerio de Economía y Finanzas concentra el 99,30% del presupuesto codificado (USD 4.612,19 millones de un total de USD 4.644,66 millones de presupuesto codificado), con una participación en proyectos del 66,67% (6 proyectos de 9) alineados al objetivo 4, de los cuales 4 proyectos registran programación de metas físicas para el segundo trimestre del 2023 y su presupuesto codificado es de USD 4.609,38 millones.

Tabla 57. Proyectos del Ministerio de Economía y Finanzas con programación de metas físicas alineados al objetivo 4

CUP Proyecto	% Programación metas física I Trimestre (a)	% Ejecución meta física I Trimestre (b)	% Cumplimiento metas físicas (b/a)		% Programación Presupuestaria I Trimestre (c)	% Ejecución I Trimestre (d)	% Cumplimiento ejecución presupuestaria (d/c)	
81300000.0000.384584	18,83%	18,83%	100,00%	●	37,53%	0,00%	0,00%	●
81300000.0000.383697	3,34%	3,34%	100,00%	●	24,38%	1,72%	7,05%	●
81300000.0000.384365	2,57%	2,57%	100,00%	●	49,55%	9,62%	19,42%	●
81300000.0000.388174	28,21%	48,51%	100,00%	●	49,50%	47,64%	96,25%	●

Semaforización ejecución presupuestaria al segundo trimestre: ● Mayor o igual al 100%; ● 99,99% - 90,00%; ● 89,99% - 0%.

Semaforización ejecución metas al segundo trimestre: ● Mayor o igual al 100%; ● 99,99% - 90,00%; ● 89,99% - 0%.

Fuente: Módulo Seguimiento a la Planificación Institucional del Sistema Integrado de Planificación e Inversión Pública – SIPeIP, Secretaría Nacional de Planificación. Sistema Integrado de Gestión Financiera e-SIGEF, Ministerio de Economía y Finanzas - Ejecución Presupuestaria. Corte 30 de junio de 2023.

Objetivo 5: Proteger a las familias, garantizar sus derechos y servicios, erradicar la pobreza y promover la inclusión social

Este objetivo se enfoca en la protección de las familias, la erradicación de la pobreza y la garantía sin discriminación de los derechos consagrados en la Constitución de la República de Ecuador; priorizando la creación de oportunidades para una sociedad más justa que respete la dignidad de las personas y haga frente a las condiciones de pobreza y violencia, siendo la seguridad social un derecho irrenunciable de todas las personas y cuya garantía es un deber del Estado.

En contexto de la pandemia COVID-19, este objetivo resalta la importancia de avanzar hacia la universalización de la conectividad y el acceso a las tecnologías digitales, cuya carencia puede limitar el ejercicio de otros derechos tales como la salud, la educación o el trabajo.

3.3.1 Análisis Presupuestario

Al objetivo 5, se encuentran alineados 28 proyectos para el segundo trimestre de 2023, registrándose un presupuesto codificado de USD 264,37 millones y una ejecución de USD 113,56 millones (42,20% ejecutado).

A nivel de los Gabinetes Sectoriales establecidos, el Gabinete Sectorial de Desarrollo Social es el que mayor porcentaje de participación tiene en cuanto al presupuesto codificado, con USD 99,52 millones que representa el 37,64% de participación sobre el presupuesto codificado total, seguido del Sector Sin Gabinete con USD 97,22 millones que representa el 36,78%, el Gabinete Sectorial de Desarrollo Productivo con USD 54,78 millones (20,72% de participación), y el Gabinete Sectorial de Desarrollo Territorial con USD 11,43 millones (4,32% de participación).

A continuación, se presenta la ejecución presupuestaria correspondiente al segundo trimestre de 2023 a nivel de Gabinete Sectorial.

**Tabla 58. Ejecución presupuestaria de los proyectos de inversión por gabinete alineados al objetivo 5
(millones de dólares)**

Gabinete Sectorial	Nro. Entidades	Nro. de Proyectos	Presupuesto Codificado	Anticipo	Presupuesto Devengado	Presupuesto Ejecutado	% Ejecución
			(a)	(b)	(c)	(d=b+c)	(d/a)
Desarrollo Social	3	15	99,52	1,18	30,95	11,68	32,29%
Sin Gabinete	2	5	97,22	0,05	49,84	49,88	51,31%
Desarrollo Productivo	1	4	54,78	0,37	22,45	22,82	41,66%
Desarrollo Territorial	1	2	11,43	0,06	7,49	7,54	66,02%
Desarrollo del Talento	1	2	1,43	-	0,83	0,83	0,58%
Total	8	28	264,37	1,65	111,56	113,21	42,82%

Fuente: Módulo Seguimiento a la Planificación Institucional del Sistema Integrado de Planificación e Inversión Pública – SIPeIP, Secretaría Nacional de Planificación. Sistema Integrado de Gestión Financiera e-SIGEF, Ministerio de Economía y Finanzas - Ejecución Presupuestaria. Corte 30 de junio de 2023.

A nivel de entidades, el Ministerio de Inclusión Económica y Social, Secretaría Técnica de la Circunscripción Territorial Especial Amazónica, Ministerio de Desarrollo Urbano y Vivienda y el Instituto Nacional de Estadísticas y Censos concentran el 89,30% del presupuesto codificado. A continuación, se presenta la ejecución presupuestaria teniendo en cuenta las entidades que tienen proyectos alineados al objetivo 5.

**Tabla 59. Ejecución presupuestaria de los proyectos de inversión por entidad alineados al objetivo 5
(millones de dólares)**

Entidad	Gabinete Sectorial	Nro. de Proyectos	Presupuesto Codificado (a)	Anticipo (b)	Presupuesto Devengado (c)	Presupuesto Ejecutado (d=b+c)	% Ejecución (d/a)
Ministerio de Inclusión Económica y Social	Desarrollo Social	11	84,07	0,68	29,54	30,22	35,94%
Secretaría Técnica de la Circunscripción Territorial Especial Amazónica	Sin Gabinete	3	68,19	0,05	31,29	31,33	45,95%
Ministerio de Desarrollo Urbano y Vivienda	Desarrollo Productivo	4	54,78	0,37	22,45	22,08	41,66%
Instituto Nacional de Estadísticas y Censos	Sin Gabinete	2	29,03	0,00	18,55	18,55	63,88%
Ministerio de Telecomunicaciones y de la Sociedad de la Información	Desarrollo Territorial	2	11,43	0,06	7,49	7,54	66,02%
Ministerio de la Mujer y Derechos Humanos	Desarrollo Social	2	7,87	0,50	0,89	1,39	17,61%
Unidad del Registro Social	Desarrollo Social	2	7,57	0,00	0,53	0,53	6,95%
Ministerio del Trabajo	Desarrollo del Talento	2	1,43	0,00	0,83	0,83	58,25%
Total		28	264,37	1,65	111,56	113,21	42,82%

Fuente: Módulo Seguimiento a la Planificación Institucional del Sistema Integrado de Planificación e Inversión Pública – SIPeIP, Secretaría Nacional de Planificación. Sistema Integrado de Gestión Financiera e-SIGEF, Ministerio de Economía y Finanzas - Ejecución Presupuestaria. Corte 30 de junio de 2023.

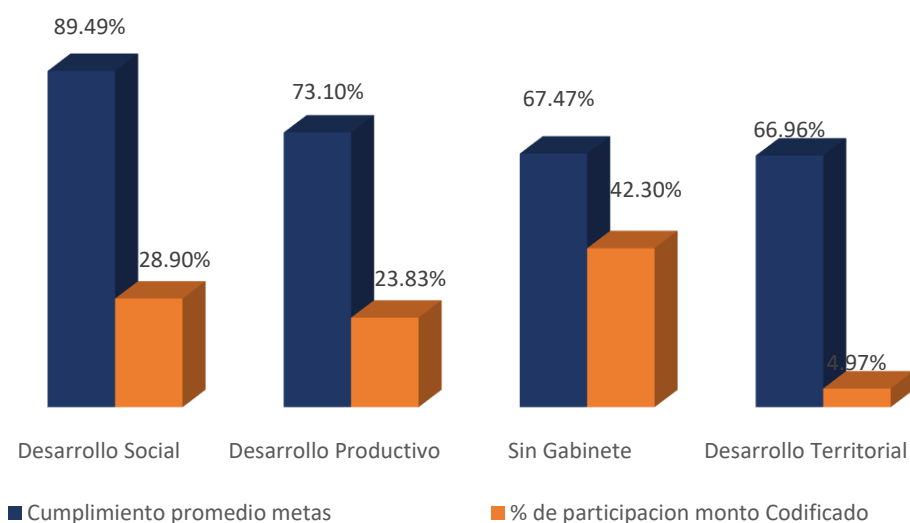
3.3.2 Análisis del cumplimiento de metas de los proyectos de inversión

Al objetivo 5 del Plan se encuentran alineados 28 proyectos de inversión, de los cuales, 20 proyectos tienen programación de metas físicas para el segundo trimestre de 2023; y 8 proyectos no cuentan con metas físicas programadas para el mencionado periodo.

De los 20 proyectos que cuentan con programación de metas físicas para el segundo trimestre de 2023, se identifica que el Gabinete Sectorial de Desarrollo Social cuenta con el mayor número de proyectos con programación de metas, cuya participación es del 45,00% (9 proyectos) y alcanzó una ejecución promedio de metas físicas del 89,49%. El Gabinete Sectorial de Desarrollo Productivo tiene una participación 20,00% (4 proyectos) y presenta una ejecución promedio de metas físicas del 66,37%; el sector Sin Gabinete tiene una participación 25,00% (5 proyectos) y presenta una ejecución promedio de metas físicas del 67,47%.

Los 20 proyectos que cuentan con programación de metas físicas para el segundo trimestre de 2023 presentan un presupuesto codificado de USD 229,85 millones, siendo el Sector Sin Gabinete el que registra la mayor participación de presupuesto codificado 42,30% (USD 97,22 millones), de acuerdo con el siguiente detalle:

Gráfico 9. Porcentaje promedio de ejecución de metas y participación presupuestaria de proyectos por gabinete sectorial alineados al objetivo 5.



Fuente: Módulo Seguimiento a la Planificación Institucional del Sistema Integrado de Planificación e Inversión Pública – SIPeIP, Secretaría Nacional de Planificación. Sistema Integrado de Gestión Financiera e-SIGEF, Ministerio de Economía y Finanzas - Ejecución Presupuestaria. Corte 30 de junio de 2023.

Cumplimiento de metas de los proyectos de inversión por entidad

El Ministerio de Inclusión Económica y Social, la Secretaría Técnica de la Circunscripción Territorial Especial Amazónica, el Ministerio de Desarrollo Urbano y Vivienda, el Instituto Nacional de Estadísticas y Censos, concentran el 89,30% del presupuesto codificado (USD 236,07 millones de un total de USD 264,37 millones de presupuesto codificado), con una participación en proyectos del 71,43% (20 proyectos de 28) alineados al objetivo 5, de los cuales 15 proyectos cuentan con programación de metas físicas para el segundo trimestre de 2023.

A continuación, se realiza un análisis de los proyectos de las entidades antes mencionadas correspondiente al segundo trimestre de 2023, teniendo en cuenta para el efecto, la ejecución presupuestaria, la programación de avance físico y su cumplimiento.

Ministerio de Inclusión Económica y Social

El Ministerio de Inclusión Económica y Social cuenta con 11 proyectos alineados al objetivo 5, con un total de presupuesto codificado de USD 21,18 millones, del cual 6 tienen programación de metas físicas al segundo trimestre de 2023:

Tabla 60. Proyectos del Ministerio de Inclusión Económica y Social con programación de metas físicas alineados al objetivo 5

CUP Proyecto	% Programación metas físicas II Trimestre (a)	% Ejecución meta física II Trimestre (b)	% Cumplimiento metas físicas (b/a)	% Programación Presupuestaria II Trimestre (c)	% Ejecución II Trimestre (d)	% Cumplimiento ejecución presupuestaria (d/c)	
10280000.0000.387169	20,51%	20,51%	100% ●	64,48%	36,59%	56,75%	●
10280000.0000.387151	22,87%	20,89%	91,34% ●	67,24%	44,49%	66,16%	●
10280000.0000.384446	6,41%	5,77%	90,02% ●	94,27%	25,37%	26,91%	●
10280000.0000.387167	17,29%	16,71%	96,65% ●	50,07%	43,77%	87,41%	●
10280000.0000.387547	8,54%	2,98%	34,89% ●	35,44%	4,50%	12,70%	●
10280000.0000.387124	9,06%	8,38%	92,49% ●	45,00%	36,90%	81,99%	●

Semaforización ejecución presupuestaria al segundo trimestre: ● Mayor o igual al 100%; ● 99,99% - 90,00%; ● 89,99% - 0%.

Semaforización ejecución metas al segundo trimestre: ● Mayor o igual al 100%; ● 99,99% - 90,00%; ● 89,99% - 0%.

Fuente: Módulo Seguimiento a la Planificación Institucional del Sistema Integrado de Planificación e Inversión Pública – SIPeIP, Secretaría Nacional de Planificación. Sistema Integrado de Gestión Financiera e-SIGEF, Ministerio de Economía y Finanzas - Ejecución Presupuestaria. Corte 30 de junio de 2023.

Secretaría Técnica de la Circunscripción Territorial Especial Amazónica

La Secretaría Técnica de la Circunscripción Territorial Especial Amazónica con 3 proyectos alineados al objetivo 5, con un total de presupuesto codificado de USD 68,81 millones, de los cuales 3 proyectos tienen programación de metas físicas al segundo trimestre de 2023.

Tabla 61. Proyectos de la Secretaría Técnica de la Circunscripción Territorial Especial Amazónica con programación de metas físicas alineados al objetivo 5

CUP Proyecto	% Programación metas físicas II Trimestre (a)	% Ejecución meta física II Trimestre (b)	% Cumplimiento metas físicas (b/a)	% Programación Presupuestaria II Trimestre (c)	% Ejecución II Trimestre (d)	% Cumplimiento ejecución presupuestaria (d/c)	
32540000.0000.388031	11,21%	7,06%	62,98% ●	53,57%	77,48%	144,63%	●
32540000.0000.384924	0,03%	0,01%	33,33% ●	37,17%	1,06%	2,85%	●
32540000.0000.386244	4,68%	2,50%	53,42% ●	50,00%	50,00%	100,00%	●

Semaforización ejecución presupuestaria al segundo trimestre: ● Mayor o igual al 100%; ● 99,99% - 90,00%; ● 89,99% - 0%.

Semaforización ejecución metas al segundo trimestre: ● Mayor o igual al 100%; ● 99,99% - 90,00%; ● 89,99% - 0%.

Fuente: Módulo Seguimiento a la Planificación Institucional del Sistema Integrado de Planificación e Inversión Pública – SIPeIP, Secretaría Nacional de Planificación. Sistema Integrado de Gestión Financiera e-SIGEF, Ministerio de Economía y Finanzas - Ejecución Presupuestaria. Corte 30 de junio de 2023.

Ministerio de Desarrollo Urbano y Vivienda

El Ministerio de Desarrollo Urbano y Vivienda cuenta con 4 proyectos alineados al objetivo 5, con un total de presupuesto codificado de USD 54,78 millones, de los cuales 4 proyectos tienen programación de metas físicas al segundo trimestre de 2023.

Tabla 62. Proyectos del Ministerio de Desarrollo Urbano y Vivienda con programación de metas físicas alineados al objetivo 5

CUP Proyecto	% Programación metas física II Trimestre	% Ejecución meta física II Trimestre	% Cumplimiento metas físicas		% Programación Presupuestaria II Trimestre	% Ejecución II Trimestre	% Cumplimiento ejecución presupuestaria (d/c)	
	(a)	(b)	(b/a)		(c)	(d)		
185500000.0000.383651	0,62%	1,40%	100,00%	●	99,00%	42,77%	43,20%	●
185500000.0000.388060	3,43%	0,11%	3,21%	●	24,44%	42,34%	173,24%	●
185500000.0000.384629	1,06%	0,84%	79,25%	●	5,32%	28,62%	537,97%	●
185500000.0000.383624	2,18%	1,81%	83,03%	●	27,41%	6,42%	23,42%	●

Semaforización ejecución presupuestaria al segundo trimestre: ● Mayor o igual al 100%; ● 99,99% - 90,00%; ● 89,99% - 0%.

Semaforización ejecución metas al segundo trimestre: ● Mayor o igual al 100%; ● 99,99% - 90,00%; ● 89,99% - 0%.

Fuente: Módulo Seguimiento a la Planificación Institucional del Sistema Integrado de Planificación e Inversión Pública – SIPeIP, Secretaría Nacional de Planificación. Sistema Integrado de Gestión Financiera e-SIGEF, Ministerio de Economía y Finanzas - Ejecución Presupuestaria. Corte 30 de junio de 2023.

Instituto Nacional de Estadísticas y Censos

El Instituto Nacional de Estadísticas y Censos cuenta con 2 proyectos alineados al objetivo 5, con un total de presupuesto codificado de USD 29,03 millones, los cuales tienen programación de metas físicas al segundo trimestre de 2023.

Tabla 63. Proyectos del Instituto Nacional de Estadísticas y Censos con programación de metas físicas alineados al objetivo 5

CUP Proyecto	% Programación metas física II Trimestre	% Ejecución meta física II Trimestre	% Cumplimiento metas físicas		% Programación Presupuestaria II Trimestre	% Ejecución II Trimestre	% Cumplimiento ejecución presupuestaria (d/c)	
	(a)	(b)	(b/a)		(c)	(d)		
31210000.0000.382700	6,05%	5,30%	87,60%	●	95,02%	80,24%	84,44%	●
31210000.0000.388017	2,55%	2,55%	100,00%	●	53,53%	10,43%	19,49%	●

Semaforización ejecución presupuestaria al segundo trimestre: ● Mayor o igual al 100%; ● 99,99% - 90,00%; ● 89,99% - 0%.

Semaforización ejecución metas al segundo trimestre: ● Mayor o igual al 100%; ● 99,99% - 90,00%; ● 89,99% - 0%.

Fuente: Módulo Seguimiento a la Planificación Institucional del Sistema Integrado de Planificación e Inversión Pública – SIPeIP, Secretaría Nacional de Planificación. Sistema Integrado de Gestión Financiera e-SIGEF, Ministerio de Economía y Finanzas - Ejecución Presupuestaria. Corte 30 de junio de 2023.

Objetivo 6: Garantizar el derecho a la salud integral, gratuita y de calidad

Este objetivo se enfoca en una visión de salud integral, inclusiva y de calidad, a través de políticas públicas concernientes a: hábitos de vida saludable, salud sexual y reproductiva, superación de adicciones y acceso universal a vacunas, siendo prioritario la Estrategia Nacional de Segunda Infancia para la Prevención y Reducción de la Desnutrición Crónica Infantil: Ecuador Crece Sin Desnutrición Infantil, que tiene como finalidad disminuir de manera sostenible la desnutrición y/o malnutrición infantil.

Además, es necesario concebir a la salud como un derecho humano y abordarlo de manera integral enfatizando los vínculos entre lo físico y lo psicosocial, lo urbano y lo rural, en definitiva, el derecho a vivir en un ambiente sano que promueva el goce de todas las capacidades del individuo.

3.3.1 Análisis Presupuestario

Al objetivo 6, se encuentran alineados 27 proyectos para el segundo trimestre de 2023, registrándose un presupuesto codificado de USD 234,66 millones y una ejecución de USD 50,91 millones (23,40% ejecutado).

A nivel de los Gabinetes Sectoriales establecidos, el Gabinete Sectorial de Salud es el que mayor porcentaje de participación tiene en cuanto al presupuesto codificado, con USD 220,54 millones (93,98% de participación), seguido por el Gabinete Sectorial de Desarrollo Social con USD 7,48 millones (3,19% de participación).

A continuación, se presenta la ejecución presupuestaria correspondiente al segundo trimestre de 2023 a nivel de Gabinete Sectorial.

Tabla 64. Ejecución presupuestaria de los proyectos de inversión por gabinete alineados al objetivo 6 (millones de dólares)

Gabinete Sectorial	Nro. Entidades	Nro. de Proyectos	Presupuesto Codificado	Anticipo	Presupuesto Devengado	Presupuesto Ejecutado	% Ejecución
			(a)	(b)	(c)	(d=b+c)	(d/a)
Salud	1	23	220,54	7,52	42,82	50,34	22,82%
Desarrollo Social	1	1	7,48	0,38	3,06	3,44	45,97%
Desarrollo del Talento	1	2	5,38	0,00	0,56	0,56	10,37%
Económico y Financiero	1	1	1,26	0,00	0,57	0,57	45,43%
Total	4	27	234,66	7,90	47,01	54,91	23,40%

Fuente: Módulo Seguimiento a la Planificación Institucional del Sistema Integrado de Planificación e Inversión Pública – SIPeIP, Secretaría Nacional de Planificación. Sistema Integrado de Gestión Financiera e-SIGEF, Ministerio de Economía y Finanzas - Ejecución Presupuestaria. Corte 30 de junio de 2023.

A nivel de entidades, el Ministerio de Salud Pública, concentra el 93,98% del presupuesto codificado. A continuación, se presenta la ejecución presupuestaria teniendo en cuenta las entidades que tienen proyectos alineados al objetivo 6.

Tabla 65. Ejecución presupuestaria de los proyectos de inversión por entidad alineados al objetivo 6 (millones de dólares)

Entidad	Gabinete Sectorial	Nro. de Proyectos	Presupuesto Codificado (a)	Anticipo (b)	Presupuesto Devengado (c)	Presupuesto Ejecutado (d=b+c)	% Ejecución (d/a)
Ministerio de Salud Pública	Salud	23	220,54	7,52	42,82	50,34	22,82%
Secretaría Técnica Ecuador Crece sin Desnutrición Infantil	Desarrollo Social	1	7,48	0,38	3,06	3,44	45,97%
Ministerio del Deporte	Desarrollo del Talento	2	5,38	0,00	0,56	0,56	10,37%

Entidad	Gabinete Sectorial	Nro. de Proyectos	Presupuesto Codificado (a)	Anticipo (b)	Presupuesto Devengado (c)	Presupuesto Ejecutado (d=b+c)	% Ejecución (d/a)
Servicio Nacional de Contratación Pública - SERCOP	Económico y Financiero	1	1,26	0,00	0,57	0,57	45,43%
Total		27	234,66	7,90	47,01	54,91	23,40%

Fuente: Módulo Seguimiento a la Planificación Institucional del Sistema Integrado de Planificación e Inversión Pública – SIPeIP, Secretaría Nacional de Planificación. Sistema Integrado de Gestión Financiera e-SIGEF, Ministerio de Economía y Finanzas - Ejecución Presupuestaria. Corte 30 de junio de 2023.

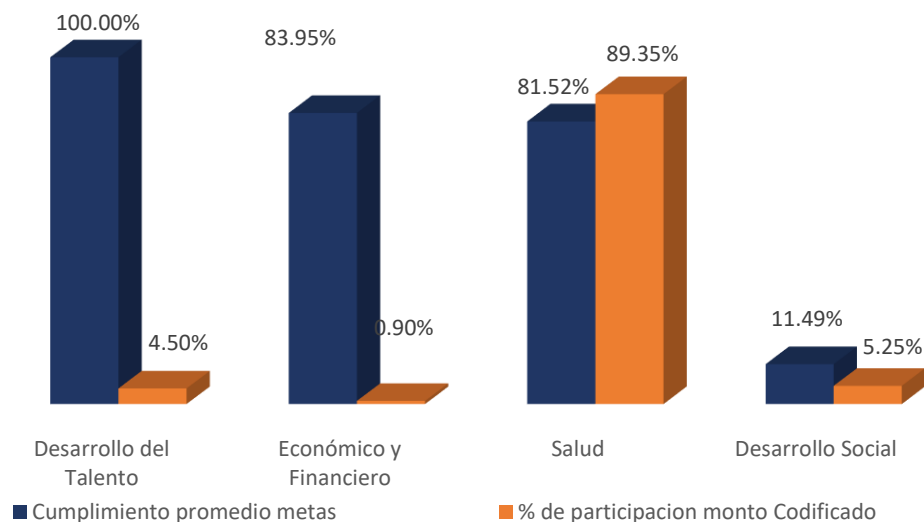
3.3.2 Análisis del cumplimiento de metas de los proyectos de inversión

Al objetivo 6 del Plan se encuentran alineados 27 proyectos de inversión, de los cuales 20 proyectos tienen programación de metas físicas para el segundo trimestre de 2023; y 7 proyectos no cuentan con metas físicas programadas para el mencionado periodo.

De los 20 proyectos que cuentan con programación de metas físicas para el segundo trimestre de 2023, se identifica que el Gabinete Sectorial de Salud cuenta con el mayor número de proyectos con programación de metas, cuya participación es del 80,00% (16 proyectos) alcanzó una ejecución promedio de metas físicas del 83,38%. Los Gabinetes Sectoriales de Desarrollo del Talento, Económico y Financiero, y; Desarrollo Social tienen una participación 20,00% (4 proyectos de 20), y presentan una ejecución promedio de metas físicas del 33,36%; 64,65% y 100%, respectivamente.

Los 20 proyectos que cuentan con programación de metas físicas para el segundo trimestre de 2023, presentan un presupuesto codificado de USD 190,45 millones, siendo el Gabinete Sectorial de Salud el de mayor participación de presupuesto codificado, tiene 92,53% (USD 176,33 millones), de acuerdo con el siguiente detalle:

Gráfico 10. Porcentaje promedio de ejecución de metas y participación presupuestaria de proyectos por gabinete sectorial alineados al objetivo 6.



Fuente: Módulo Seguimiento a la Planificación Institucional del Sistema Integrado de Planificación e Inversión Pública – SIPeIP, Secretaría Nacional de Planificación. Sistema Integrado de Gestión Financiera e-SIGEF, Ministerio de Economía y Finanzas - Ejecución Presupuestaria. Corte 30 de junio de 2023.

Cumplimiento de metas de los proyectos de inversión por entidad

El Ministerio de Salud Pública, concentran el 93,98% del presupuesto codificado (USD 220,54 millones de un total de USD 234,66 millones de presupuesto codificado), con una participación en

proyectos del 85,19% (23 proyectos de 27) alineados al objetivo 6, de los cuales 16 proyectos de 16, cuentan con programación de metas físicas para el segundo trimestre del 2023.

Tabla 66. Proyectos del Ministerio de Salud Pública con programación de metas físicas alineados al objetivo 6

CUP Proyecto	% Programación metas física II Trimestre	% Ejecución metas física II Trimestre	% Cumplimiento metas físicas		% Programación Presupuestaria II Trimestre	% Ejecución II Trimestre	% Cumplimiento ejecución presupuestaria (d/c)	
	(a)	(b)	(b/a)		(c)	(d)		
123200000.0000.387181	1,03%	0,86%	83,50%	●	2,44%	28,82%	1183,01%	●
123200000.0000.386684	0,10%	0,10%	100,00%	●	0,00%	0,20%	Ejecución presupuestaria sin programación	Ejecución presupuestaria sin programación
123200000.0000.388123	19,90%	15,52%	77,99%	●	100,00%	20,95%	20,95%	●
123200000.0000.386804	1,24%	1,24%	100,00%	●	47,57%	27,89%	58,63%	●
123200000.0000.387093	7,06%	7,03%	99,58%	●	25,83%	49,08%	189,98%	●
123200000.0000.387091	6,40%	8,96%	100,00%	●	74,87%	40,49%	54,08%	●
123200000.0000.387092	70,00%	70,00%	100,00%	●	31,71%	40,83%	128,75%	●
123200000.0000.388137	0,12%	0,00%	0,00%	●	99,40%	0,00%	0,00%	●
123200000.0000.388122	31,99%	29,93%	93,56%	●	40,00%	7,03%	17,58%	●
123200000.0000.388156	5,98%	4,25%	71,07%	●	54,96%	11,89%	21,63%	●
123200000.0000.387703	3,69%	4,00%	100,00%	●	40,00%	7,88%	19,70%	●
123200000.0000.388051	6,10%	0,68%	11,15%	●	42,48%	8,48%	19,96%	●
123200000.0000.388030	17,84%	17,34%	97,20%	●	73,48%	5,38%	7,32%	●
123200000.616.6997	0,10%	0,10%	100,00%	●	12,39%	0,00%	0,00%	●
123200000.0000.374537	0,26%	0,26%	100,00%	●	65,28%	65,28%	100,00%	●
123200000.0000.384104	1,80%	1,80%	100,00%	●	45,35%	67,45%	148,73%	●

Semaforización ejecución presupuestaria al segundo trimestre: ● Mayor o igual al 100%; ● 99,99% - 90,00%; ● 89,99% - 0%.

Semaforización ejecución metas al segundo trimestre: ● Mayor o igual al 100%; ● 99,99% - 90,00%; ● 89,99% - 0%.

Fuente: Módulo Seguimiento a la Planificación Institucional del Sistema Integrado de Planificación e Inversión Pública – SIPeIP, Secretaría Nacional de Planificación. Sistema Integrado de Gestión Financiera e-SIGEF, Ministerio de Economía y Finanzas - Ejecución Presupuestaria. Corte 30 de junio de 2023.

Objetivo 7: Potenciar las capacidades de la ciudadanía y promover una educación innovadora, inclusiva y de calidad en todos los niveles

Este objetivo se enfoca en la promoción de una educación innovadora, inclusiva y de calidad en todos los niveles; un modelo educativo eficiente y transparente; mejoramiento de la investigación e innovación; libre de violencia, promoviendo la inclusión en las aulas y en todos los niveles de educación; fortalecimiento de la educación superior; perfeccionamiento del docente; y consecución de la excelencia deportiva.

3.3.1 Análisis Presupuestario

Al objetivo 7, se encuentran alineados 213 proyectos para el segundo trimestre de 2023, registrándose un presupuesto codificado de USD 350,24 millones y una ejecución de USD 77,04 millones (22,00% ejecutado).

A nivel de los Gabinetes Sectoriales establecidos, el Gabinete Sectorial de Desarrollo del Talento es el que mayor porcentaje de participación tiene en cuanto al presupuesto codificado, con USD 205,08

millones que representa el 58,56% de participación sobre el presupuesto codificado total, seguido por el sector Sin Gabinete con USD 145,15 millones (41,44% de participación).

A continuación, se presenta la ejecución presupuestaria correspondiente para al segundo trimestre de 2023 a nivel de Gabinete Sectorial.

Tabla 67. Ejecución presupuestaria de los proyectos de inversión por gabinete alineados al objetivo 7 (millones de dólares)

Gabinete Sectorial	Nro. Entidades	Nro. de Proyectos	Presupuesto Codificado	Anticipo	Presupuesto Devengado	Presupuesto Ejecutado	% Ejecución
			(a)	(b)	(c)	(d=b+c)	(d/a)
Desarrollo del Talento	5	20	205,08	2,53	55,65	58,18	28,37%
Sin Gabinete	29	193	145,15	2,49	16,37	18,87	13,00%
Total	34	213	350,24	5,02	72,02	77,04	22,00%

Fuente: Módulo Seguimiento a la Planificación Institucional del Sistema Integrado de Planificación e Inversión Pública – SIPeIP, Secretaría Nacional de Planificación. Sistema Integrado de Gestión Financiera e-SIGEF, Ministerio de Economía y Finanzas - Ejecución Presupuestaria. Corte 30 de junio de 2023.

A nivel de entidades, el Ministerio de Educación, Secretaría de Educación Superior Ciencia Tecnología e Innovación, Escuela Politécnica Nacional, Universidad Técnica de Ambato, Ministerio del Deporte, Escuela Superior Politécnica del Litoral, Universidad de las Fuerzas Armadas ESPE, Universidad Técnica Estatal de Quevedo, Universidad Nacional de Chimborazo, Universidad Regional Amazónica IKIAM, y Escuela Superior Politécnica del Chimborazo, concentran el 81,92% del presupuesto codificado.

A continuación, se presenta la ejecución presupuestaria teniendo en cuenta las entidades que tienen proyectos alineados al objetivo 7.

Tabla 68. Ejecución presupuestaria de los proyectos de inversión por entidad alineados al objetivo 7 (millones de dólares)

Entidad	Gabinete Sectorial	Nro. de Proyectos	Presupuesto Codificado	Anticipo	Presupuesto Devengado	Presupuesto Ejecutado	% Ejecución
			(a)	(b)	(c)	(d=b+c)	(d/a)
Ministerio de Educación	Desarrollo del Talento	10	131,07	2,53	31,73	34,27	26,14%
Secretaría Nacional de Educación Superior Ciencia Tecnología e Innovación	Desarrollo del Talento	6	57,10	0,00	12,35	12,35	21,64%
Escuela Politécnica Nacional	Sin Gabinete	5	15,08	0,24	1,84	2,08	13,81%
Universidad Técnica de Ambato	Sin Gabinete	12	13,14	0,07	2,68	2,74	20,89%
Ministerio del Deporte	Desarrollo del Talento	2	12,39	0,00	10,31	10,31	83,22%
Escuela Superior Politécnica del Litoral	Sin Gabinete	2	11,14	0,00	1,69	1,69	15,15%
Universidad de las Fuerzas Armadas ESPE	Sin Gabinete	15	10,91	0,00	0,05	0,05	0,46%
Universidad Técnica Estatal de Quevedo	Sin Gabinete	2	9,53	0,00	0,01	0,01	0,07%
Universidad Nacional de Chimborazo	Sin Gabinete	7	9,27	0,03	1,13	1,16	12,48%
Universidad Regional Amazónica IKIAM	Sin Gabinete	7	8,92	0,11	0,29	0,41	4,59%

Entidad	Gabinete Sectorial	Nro. de Proyectos	Presupuesto Codificado	Anticipo	Presupuesto Devengado	Presupuesto Ejecutado	% Ejecución
			(a)	(b)	(c)	(d=b+c)	(d/a)
Escuela Superior Politécnica del Chimborazo	Sin Gabinete	8	8,38	0,14	0,69	0,82	9,84%
Universidad Técnica del Norte	Sin Gabinete	10	6,36	0,43	1,48	1,91	29,99%
Universidad Intercultural de las Nacionalidades y Pueblos Indígenas Amawtay Wasi	Sin Gabinete	1	6,17	0,00	1,01	1,01	16,32%
Universidad de Cuenca	Sin Gabinete	4	6,07	1,13	0,63	1,76	29,00%
Universidad Laica Eloy Alfaro de Manabí	Sin Gabinete	1	5,31	0,05	0,00	0,05	0,90%
Universidad Técnica de Manabí	Sin Gabinete	11	5,31	0,00	1,17	1,17	22,04%
Universidad Técnica de Cotopaxi	Sin Gabinete	2	5,12	0,00	0,43	0,43	8,41%
Universidad Politécnica Estatal del Carchi	Sin Gabinete	2	4,72	0,16	0,65	0,81	17,10%
Instituto Nacional de Evaluación Educativa	Desarrollo del Talento	1	3,65	0,00	1,19	1,19	32,71%
Universidad Central del Ecuador	Sin Gabinete	2	3,28	0,00	0,00	0,00	0,00%
Universidad Nacional de Loja	Sin Gabinete	5	2,83	0,00	0,14	0,14	4,98%
Universidad Técnica de Babahoyo	Sin Gabinete	3	2,54	0,00	1,01	1,01	39,87%
Universidad Técnica de Machala	Sin Gabinete	4	2,36	0,00	0,07	0,07	3,17%
Universidad Estatal Amazónica	Sin Gabinete	5	1,92	0,00	0,00	0,00	0,00%
Universidad de Guayaquil	Sin Gabinete	3	1,91	0,11	0,66	0,76	39,91%
Escuela Superior Politécnica Agropecuaria de Manabí	Sin Gabinete	59	1,50	0,01	0,14	0,15	10,12%
Secretaría de Educación Intercultural Bilingüe y La Etnoeducación	Desarrollo del Talento	1	0,88	0,00	0,05	0,05	5,99%
Universidad Estatal de Milagro	Sin Gabinete	1	0,87	0,02	0,01	0,03	3,34%
Universidad Estatal Península de Santa Elena	Sin Gabinete	13	0,57	0,00	0,00	0,00	0,00%
Instituto de Altos Estudios Nacionales (IAEN)	Sin Gabinete	1	0,55	0,00	0,39	0,39	71,05%
Universidad Estatal del Sur de Manabí	Sin Gabinete	3	0,55	0,00	0,00	0,00	0,00%
Universidad de las Artes	Sin Gabinete	1	0,54	0,00	0,00	0,00	0,00%

Entidad	Gabinete Sectorial	Nro. de Proyectos	Presupuesto Codificado	Anticipo	Presupuesto Devengado	Presupuesto Ejecutado	% Ejecución
			(a)	(b)	(c)	(d=b+c)	(d/a)
Universidad Técnica Luis Vargas Torres de Esmeraldas	Sin Gabinete	3	0,18	0,00	0,16	0,16	89,29%
Universidad de Investigación de Tecnología Experimental Yachay	Sin Gabinete	1	0,14	0,00	0,05	0,05	35,10%
Total		213	350,24	5,02	72,02	77,04	22,00%

Fuente: Módulo Seguimiento a la Planificación Institucional del Sistema Integrado de Planificación e Inversión Pública – SIPeIP, Secretaría Nacional de Planificación. Sistema Integrado de Gestión Financiera e-SIGEF, Ministerio de Economía y Finanzas - Ejecución Presupuestaria. Corte 30 de junio de 2023.

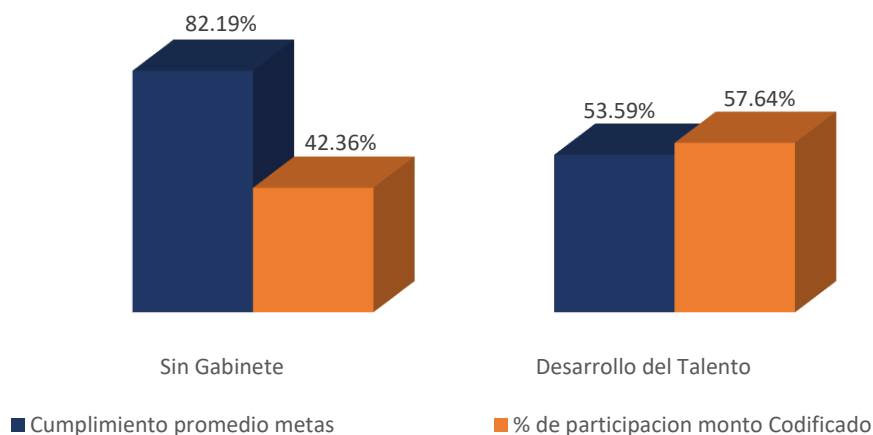
3.3.2 Análisis del cumplimiento de metas de los proyectos de inversión

Al objetivo 7 del Plan se encuentran alineados 213 proyectos de inversión, de estos 138 proyectos tienen programación de metas físicas para el segundo trimestre de 2023; y 75 proyectos no cuentan con metas físicas programadas para el mencionado periodo.

De los 138 proyectos que cuentan con programación de metas físicas al segundo trimestre de 2023, se identifica que el sector Sin Gabinete cuenta con el mayor número de proyectos con programación de metas, cuya participación es del 92,02% (127 proyectos) y alcanzaron una ejecución promedio de metas físicas del 82,33%. El Gabinete Sectorial de Desarrollo del Talento tiene una participación 7,97% (11 proyectos) y presenta una ejecución promedio de metas físicas del 57,80%.

Los 138 proyectos que cuentan con programación de metas físicas al segundo trimestre de 2023, presentan un presupuesto codificado de USD 215,63 millones; siendo el Gabinete Sectorial de Desarrollo del Talento el que mayor participación de presupuesto codificado tiene 57,64% (USD 124,30 millones), de acuerdo con el siguiente detalle:

Gráfico 11. Porcentaje promedio de ejecución de metas y participación presupuestaria de proyectos por gabinete sectorial alineados al objetivo 7.



Fuente: Módulo Seguimiento a la Planificación Institucional del Sistema Integrado de Planificación e Inversión Pública – SIPeIP, Secretaría Nacional de Planificación. Sistema Integrado de Gestión Financiera e-SIGEF, Ministerio de Economía y Finanzas - Ejecución Presupuestaria. Corte 30 de junio de 2023

Cumplimiento de metas de los proyectos de inversión por entidad

El Ministerio de Educación, Secretaría de Educación Superior Ciencia Tecnología e Innovación, Ministerio del Deporte, Universidad Técnica de Ambato, Universidad Técnica de Quevedo, Universidad Regional Amazónica IKIAM, Escuela Politécnica Nacional concentran el 80,90% del presupuesto codificado (USD 223,49 millones de un total de USD 276,24 millones de presupuesto codificado), con una participación en proyectos del 27,21% (40 proyectos de 147) alineados al objetivo 7, de los cuales 12 proyectos cuentan con programación de metas físicas para el segundo trimestre de 2023.

A continuación, se realiza un análisis de los 12 proyectos, con programación de metas, de las entidades antes mencionadas correspondiente al segundo trimestre de 2023, teniendo en cuenta para el efecto, la ejecución presupuestaria, la programación de avance físico y su cumplimiento.

Ministerio de Educación

El Ministerio de Educación cuenta con 10 proyectos alineados al objetivo 7, con un total de presupuesto codificado de USD 131,07 millones, de los cuales 5 proyectos tienen programación de metas físicas al segundo trimestre de 2023 y su presupuesto codificado es de USD 71,10 millones.

Tabla 69. Proyectos de la Ministerio de Educación con programación de metas físicas alineados al objetivo 7

CUP Proyecto	% Programación metas física II Trimestre	% Ejecución metas física II Trimestre	% Cumplimiento metas físicas		% Programación Presupuestaria II Trimestre	% Ejecución II Trimestre	% Cumplimiento ejecución presupuestaria (d/c)	
	(a)	(b)	(b/a)		(c)	(d)		
91400000.0000.388010	26,67%	13,33%	49,98%	●	19,28%	4,47%	23,18%	●
91400000.0000.387227	20,27%	14,48%	71,44%	●	96,16%	27,39%	28,48%	●
91400000.0000.388011	11,44%	0,25%	2,19%	●	20,15%	13,77%	68,33%	●
91400000.0000.388016	6,68%	2,92%	43,71%	●	15,20%	5,40%	35,53%	●
91400000.0000.388025	3,33%	0,00%	0,00%	●	5,22%	0,00%	0,00%	●

Semaforización ejecución presupuestaria al segundo trimestre: ● Mayor o igual al 100%; ● 99,99% - 90,00%; ● 89,99% - 0%.

Semaforización ejecución metas al segundo trimestre: ● Mayor o igual al 100%; ● 99,99% - 90,00%; ● 89,99% - 0%.

Fuente: Módulo Seguimiento a la Planificación Institucional del Sistema Integrado de Planificación e Inversión Pública – SIPeIP, Secretaría Nacional de Planificación. Sistema Integrado de Gestión Financiera e-SIGEF, Ministerio de Economía y Finanzas - Ejecución Presupuestaria. Corte 30 de junio de 2023.

Secretaría Nacional de Educación Superior Ciencia Tecnología e Innovación

La Institución cuenta con 6 proyectos alineados al objetivo 7, con un total de presupuesto codificado de USD 57,10 millones, de los cuales 3 proyectos tienen programación de metas físicas al segundo trimestre de 2023 y su presupuesto codificado es de USD 36,54 millones.

Tabla 70. Proyectos del Secretaría Nacional de Educación Superior Ciencia Tecnología e Innovación con programación de metas físicas alineados al objetivo 7

CUP Proyecto	% Programación metas física II Trimestre	% Ejecución metas física II Trimestre	% Cumplimiento metas físicas		% Programación Presupuestaria II Trimestre	% Ejecución II Trimestre	% Cumplimiento ejecución presupuestaria (d/c)	
	(a)	(b)	(b/a)		(c)	(d)		
91400000.0000.388010	12,27%	9,00%	73,35%	●	61,80%	16,71%	27,04%	●
91400000.0000.387227	5,28%	0,00%	0,00%	●	46,85%	16,98%	36,24%	●
91400000.0000.388011	0,10%	0,14%	100,00%	●	100,00%	99,64%	99,64%	●

Semaforización ejecución presupuestaria al segundo trimestre: ● Mayor o igual al 100%; ● 99,99% - 90,00%; ● 89,99% - 0%.

Semaforización ejecución metas al segundo trimestre: ● Mayor o igual al 100%; ● 99,99% - 90,00%; ● 89,99% - 0%.

Fuente: Módulo Seguimiento a la Planificación Institucional del Sistema Integrado de Planificación e Inversión Pública – SIPeIP, Secretaría Nacional de Planificación. Sistema Integrado de Gestión Financiera e-SIGEF, Ministerio de Economía y Finanzas - Ejecución Presupuestaria. Corte 30 de junio de 2023.

Ministerio de Deporte

El Ministerio de Deporte cuenta con 2 proyectos alineados al objetivo 7, con un total de presupuesto codificado de USD 12,39 millones, de los cuales 1 proyecto tiene programación de metas físicas al segundo trimestre de 2023 y su presupuesto codificado es de USD 12,13 millones.

Tabla 71. Proyectos del Ministerio de Deporte con programación de metas físicas alineados al objetivo 7

CUP Proyecto	% Programación metas física II Trimestre	% Ejecución metas física II Trimestre	% Cumplimiento metas físicas		% Programación Presupuestaria II Trimestre	% Ejecución II Trimestre	% Cumplimiento ejecución presupuestaria (d/c)	
	(a)	(b)	(b/a)		(c)	(d)		
91400000.0000.388010	5,81%	5,53%	95,18%	●	89,46%	85,01%	95,02%	●

Semaforización ejecución presupuestaria al segundo trimestre: ● Mayor o igual al 100%; ● 99,99% - 90,00%; ● 89,99% - 0%.

Semaforización ejecución metas al segundo trimestre: ● Mayor o igual al 100%; ● 99,99% - 90,00%; ● 89,99% - 0%.

Fuente: Módulo Seguimiento a la Planificación Institucional del Sistema Integrado de Planificación e Inversión Pública – SIPeIP, Secretaría Nacional de Planificación. Sistema Integrado de Gestión Financiera e-SIGEF, Ministerio de Economía y Finanzas - Ejecución Presupuestaria. Corte 30 de junio de 2023.

Universidad Técnica de Ambato

La Universidad Técnica de Ambato cuenta con 12 proyectos alineados al objetivo 7, con un total de presupuesto codificado de USD 13,14 millones, de los cuales 11 proyectos tienen programación de metas físicas al segundo trimestre de 2023 y su presupuesto codificado es de USD 12,17 millones.

Tabla 72. Proyectos del Universidad Técnica de Ambato con programación de metas físicas alineados al objetivo 7

CUP Proyecto	% Programación metas física II Trimestre	% Ejecución metas física II Trimestre	% Cumplimiento metas físicas		% Programación Presupuestaria II Trimestre	% Ejecución II Trimestre	% Cumplimiento ejecución presupuestaria (d/c)	
	(a)	(b)	(b/a)		(c)	(d)		
91760000.0000.378238	22,52%	22,53%	100,00%	●	72,00%	29,03%	40,32%	●
91760000.0000.385987	17,91%	17,91%	100,00%	●	100,00%	24,72%	24,72%	●
91760000.0000.373808	7,95%	4,11%	51,70%	●	68,00%	22,54%	33,15%	●
91760000.844.3274	4,00%	6,00%	100,00%	●	0,00%	23,39%	Ejecución presupuestaria sin programación	Ejecución presupuestaria sin programación
91760000.0000.374334	3,98%	3,88%	97,49%	●	80,00%	20,55%	25,69%	●
91760000.0000.374696	3,66%	5,15%	100,00%	●	100,00%	66,10%	66,10%	●
91760000.0000.377386	3,12%	5,71%	100,00%	●	100,00%	9,34%	9,34%	●
91760000.0000.375507	1,91%	2,78%	100,00%	●	100,00%	7,20%	7,20%	●
91760000.0000.378241	1,67%	0,00%	0,00%	●	77,00%	18,34%	23,82%	●
91760000.0000.373738	1,20%	1,60%	100,00%	●	68,00%	33,37%	49,07%	●
91760000.0000.378235	1,11%	0,98%	88,29%	●	79,00%	5,52%	6,99%	●

Semaforización ejecución presupuestaria al segundo trimestre: ● Mayor o igual al 100%; ● 99,99% - 90,00%; ● 89,99% - 0%.

Semaforización ejecución metas al segundo trimestre: ● Mayor o igual al 100%; ● 99,99% - 90,00%; ● 89,99% - 0%.

Fuente: Módulo Seguimiento a la Planificación Institucional del Sistema Integrado de Planificación e Inversión Pública – SIPeIP, Secretaría Nacional de Planificación. Sistema Integrado de Gestión Financiera e-SIGEF, Ministerio de Economía y Finanzas - Ejecución Presupuestaria. Corte 30 de junio de 2023.

Universidad Técnica Estatal de Quevedo

La Universidad Técnica Estatal de Quevedo cuenta con 2 proyectos alineados al objetivo 7, con un total de presupuesto codificado de USD 9,53 millones, de los cuales 2 proyectos tienen programación de metas físicas al segundo trimestre de 2023 y su presupuesto codificado es de USD 9,53 millones.

Tabla 73. Proyectos del Universidad Técnica de Ambato con programación de metas físicas alineados al objetivo 7

CUP Proyecto	% Programación metas física II Trimestre	% Ejecución metas física II Trimestre	% Cumplimiento metas físicas		% Programación Presupuestaria II Trimestre	% Ejecución II Trimestre	% Cumplimiento ejecución presupuestaria (d/c)	
	(a)	(b)	(b/a)		(c)	(d)		
91720000.0000.388071	5,60%	0,40%	7,14%	●	14,00%	0,41%	2,93%	●
91720000.0000.388073	9,00%	0,00%	0,00%	●	11,00%	0,00%	0,00%	●

Semaforización ejecución presupuestaria al segundo trimestre: ● Mayor o igual al 100%; ● 99,99% - 90,00%; ● 89,99% - 0%.

Semaforización ejecución metas al segundo trimestre: ● Mayor o igual al 100%; ● 99,99% - 90,00%; ● 89,99% - 0%.

Fuente: Módulo Seguimiento a la Planificación Institucional del Sistema Integrado de Planificación e Inversión Pública – SIPeIP, Secretaría Nacional de Planificación. Sistema Integrado de Gestión Financiera e-SIGEF, Ministerio de Economía y Finanzas - Ejecución Presupuestaria. Corte 30 de junio de 2023.

Escuela Politécnica Nacional

La Escuela Politécnica Nacional cuenta con 5 proyectos alineados al objetivo 7, con un total de presupuesto codificado de USD 15,08 millones, de los cuales 4 proyectos tienen programación de metas físicas al segundo trimestre de 2023 y su presupuesto codificado es de USD 14,01 millones.

Tabla 74. Proyectos del Universidad Técnica de Ambato con programación de metas físicas alineados al objetivo 7

CUP Proyecto	% Programación metas física II Trimestre	% Ejecución metas física II Trimestre	% Cumplimiento metas físicas		% Programación Presupuestaria II Trimestre	% Ejecución II Trimestre	% Cumplimiento ejecución presupuestaria (d/c)	
	(a)	(b)	(b/a)		(c)	(d)		
91770000.0000.378192	10,14%	3,19%	31,46%	●	100,00%	8,56%	8,56%	●
91770000.0000.376442	5,32%	5,32%	100,00%	●	100,00%	22,35%	22,35%	●
91770000.0000.373813	2,75%	2,75%	100,00%	●	100,00%	17,19%	17,19%	●
91770000.0000.376441	1,74%	1,74%	100,00%	●	100,00%	42,12%	42,12%	●

Semaforización ejecución presupuestaria al segundo trimestre: ● Mayor o igual al 100%; ● 99,99% - 90,00%; ● 89,99% - 0%.

Semaforización ejecución metas al segundo trimestre: ● Mayor o igual al 100%; ● 99,99% - 90,00%; ● 89,99% - 0%.

Fuente: Módulo Seguimiento a la Planificación Institucional del Sistema Integrado de Planificación e Inversión Pública – SIPeIP, Secretaría Nacional de Planificación. Sistema Integrado de Gestión Financiera e-SIGEF, Ministerio de Economía y Finanzas - Ejecución Presupuestaria. Corte 30 de junio de 2023.

Objetivo 8: Generar nuevas oportunidades y bienestar para las zonas rurales, con énfasis en pueblos y nacionalidades

Este objetivo se enfoca en la generación de nuevas oportunidades para el bienestar de los habitantes de las zonas rurales, mediante la generación de oportunidades de empleo, incremento de la cobertura de la seguridad social, con acceso a un hábitat seguro y vivienda digna, con pertenencia cultural en educación, salud, conectividad, agua potable y saneamiento bajo la implementación de políticas públicas.

3.3.1 Análisis Presupuestario

Al objetivo 8, se encuentran alineados 6 proyectos para el segundo trimestre de 2023, registrándose un presupuesto codificado de USD 8,29 millones y una ejecución de USD 1,34 millones (16,19% ejecutado).

A nivel de los Gabinetes Sectoriales establecidos, el Gabinete Sectorial de Desarrollo Territorial es el que mayor porcentaje de participación tiene en cuanto al presupuesto codificado, con USD 5,25

millones (63,33% de participación), seguido por el Gabinete Sectorial de Desarrollo de Inversiones con USD 1,74 millones (20,94% de participación). El Gabinete Sectorial de Desarrollo del Talento con USD 1,30 millones (15,73% de participación).

A continuación, se presenta la ejecución presupuestaria correspondiente al segundo trimestre de 2023 a nivel de Gabinete Sectorial.

Tabla 75. Ejecución presupuestaria de los proyectos de inversión por gabinete alineados al objetivo 8
(millones de dólares)

Gabinete Sectorial	Nro. Entidades	Nro. de Proyectos	Presupuesto Codificado	Anticipo	Presupuesto Devengado	Presupuesto Ejecutado	% Ejecución
			(a)	(b)	(c)	(d=b+c)	(d/a)
Desarrollo Territorial	1	3	5,25	-	0,79	0,79	15,05%
Desarrollo de Inversiones	1	1	1,74	-	-	-	0,00%
Desarrollo del Talento	2	2	1,30	-	0,55	0,55	42,31%
Total	4	6	8,29	-	1,34	1,34	16,19%

Fuente: Módulo Seguimiento a la Planificación Institucional del Sistema Integrado de Planificación e Inversión Pública – SIPeIP, Secretaría Nacional de Planificación. Sistema Integrado de Gestión Financiera e-SIGEF, Ministerio de Economía y Finanzas - Ejecución Presupuestaria. Corte 30 de junio de 2023.

A nivel de entidades, la Secretaría de Gestión y Desarrollo de Pueblos y Nacionalidades y el Ministerio de Transporte y Obras Públicas, concentran el 84,27% del presupuesto codificado. A continuación, se presenta la ejecución presupuestaria teniendo en cuenta las entidades que tienen proyectos alineados al objetivo 8.

Tabla 76. Ejecución presupuestaria de los proyectos de inversión por entidad alineados al objetivo 8
(millones de dólares)

Entidad	Gabinete Sectorial	Nro. de Proyectos	Presupuesto Codificado	Anticipo	Presupuesto Devengado	Presupuesto Ejecutado	% Ejecución
			(a)	(b)	(c)	(d=b+c)	(d/a)
Secretaría de Gestión y Desarrollo de Pueblos y Nacionalidades	Desarrollo Territorial	3	5,25	0,00	0,79	0,79	15,05%
Ministerio de Transporte y Obras Públicas	Desarrollo de Inversiones	1	1,74	0,00	0,00	0,00	0,00%
Instituto Nacional de Patrimonio Cultural	Desarrollo del Talento	1	1,04	0,00	0,54	0,54	52,21%
Ministerio de Educación	Desarrollo del Talento	1	0,26	0,00	0,01	0,01	2,81%
Total		6	8,29	0,00	1,34	1,34	16,19%

Fuente: Módulo Seguimiento a la Planificación Institucional del Sistema Integrado de Planificación e Inversión Pública – SIPeIP, Secretaría Nacional de Planificación. Sistema Integrado de Gestión Financiera e-SIGEF, Ministerio de Economía y Finanzas - Ejecución Presupuestaria. Corte 30 de junio de 2023.

3.3.2 Análisis del cumplimiento de metas de los proyectos de inversión

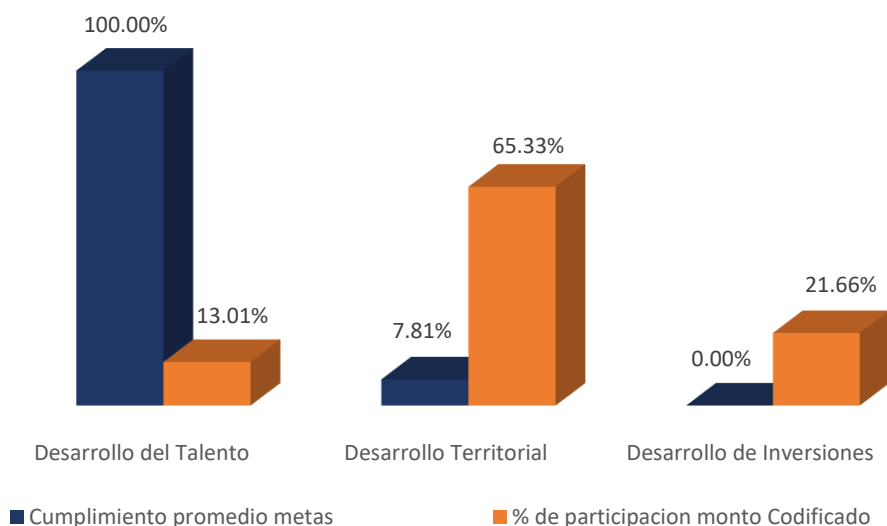
Al objetivo 8 del Plan se encuentran alineados 6 proyectos de inversión, de los cuales 4 proyectos tienen programación de metas físicas para el segundo trimestre de 2023; y 2 proyecto no cuentan con metas físicas programadas para el mencionado periodo.

De los 4 proyectos que cuentan con programación de metas físicas al segundo trimestre de 2023, se identifica que el Gabinete Sectorial de Desarrollo Territorial cuenta con 2 proyectos con programación de metas, cuya participación es del 50,00% y alcanza una ejecución promedio de metas físicas del 7,81%. Los Gabinetes Sectoriales de Desarrollo de Inversiones y Desarrollo del

Talento tienen una participación del 50,00% (1 proyecto cada gabinete) y presenta una ejecución promedio de metas físicas del 0,00% y 100,00%; respectivamente.

Los 4 proyectos que cuentan con programación de metas físicas al segundo trimestre de 2023 presentan un presupuesto codificado de USD 8,01 millones, siendo el Gabinete Sectorial de Desarrollo Territorial que mayor participación de presupuesto codificado tiene 65,33% (USD 5,23 millones), de acuerdo con el siguiente detalle:

Gráfico 12. Porcentaje promedio de ejecución de metas y participación presupuestaria de proyectos por gabinete sectorial alineados al objetivo 8.



Fuente: Módulo Seguimiento a la Planificación Institucional del Sistema Integrado de Planificación e Inversión Pública – SIPeIP, Secretaría Nacional de Planificación. Sistema Integrado de Gestión Financiera e-SIGEF, Ministerio de Economía y Finanzas - Ejecución Presupuestaria. Corte 30 de junio de 2023.

Cumplimiento de metas de los proyectos de inversión por entidad

La Secretaría de Gestión y Desarrollo de Pueblos y Nacionalidades y el Ministerio de Transporte y Obras Públicas, concentra el 84,11% del presupuesto codificado (USD 6,97 millones de un total de USD 8,29 millones de presupuesto codificado), con una participación en proyectos del 50,00% (3 proyectos de 6 proyectos) alineado al objetivo 8, los mismos que 4 registran programación de metas físicas para el segundo trimestre del año 2023.

A continuación, se realiza un análisis de los proyectos de las entidades antes mencionadas correspondiente al segundo trimestre de 2023, teniendo en cuenta para el efecto, la ejecución presupuestaria, la programación de avance físico y su cumplimiento.

Secretaría de Gestión y Desarrollo de Pueblos y Nacionalidades

La Secretaría de Gestión y Desarrollo de Pueblos y Nacionalidades cuenta con 2 proyectos alineados al objetivo 8, con un total de presupuesto codificado de USD 5,23 millones, de los cuales 2 proyectos tienen programación de metas físicas al segundo trimestre de 2023.

Tabla 77. Proyectos de la Secretaría de Gestión y Desarrollo de Pueblos y Nacionalidades con programación de metas físicas alineados al objetivo 8

CUP Proyecto	% Programación metas físicas II Trimestre (a)	% Ejecución meta física II Trimestre (b)	% Cumplimiento metas físicas (b/a)	% Programación Presupuestaria II Trimestre (c)	% Ejecución II Trimestre (d)	% Cumplimiento ejecución presupuestaria (d/c)
106860000.0000.387192	5,17%	0,41%	7,93%	88,63%	16,51%	18,63%

CUP Proyecto	% Programación metas física II Trimestre (a)	% Ejecución meta física II Trimestre (b)	% Cumplimiento metas físicas (b/a)	% Programación Presupuestaria II Trimestre (c)	% Ejecución II Trimestre (d)	% Cumplimiento ejecución presupuestaria (d/c)
50610000.0000.386064	0,26%	0,02%	7,69%	60,62%	12,41%	20,47%

Semaforización ejecución presupuestaria al segundo trimestre: ● Mayor o igual al 100%; ● 99,99% - 90,00%; ● 89,99% - 0%.

Semaforización ejecución metas al segundo trimestre: ● Mayor o igual al 100%; ● 99,99% - 90,00%; ● 89,99% - 0%.

Fuente: Módulo Seguimiento a la Planificación Institucional del Sistema Integrado de Planificación e Inversión Pública – SIPeIP, Secretaría Nacional de Planificación. Sistema Integrado de Gestión Financiera e-SIGEF, Ministerio de Economía y Finanzas - Ejecución Presupuestaria. Corte 30 de junio de 2023.

Ministerio de Transporte y Obras Públicas

El Ministerio de Transporte y Obras Públicas cuenta con 1 proyectos alineados al objetivo 8, con un total de presupuesto codificado de USD 1,74 millones, de los cuales 1 proyecto tiene programación de metas físicas al segundo trimestre de 2023.

Tabla 78. Proyectos del Ministerio de Transporte y Obras Públicas con programación de metas físicas alineados al objetivo 8

CUP Proyecto	% Programación metas física II Trimestre (a)	% Ejecución meta física II Trimestre (b)	% Cumplimiento metas físicas (b/a)	% Programación Presupuestaria II Trimestre (c)	% Ejecución II Trimestre (d)	% Cumplimiento ejecución presupuestaria (d/c)
17520000.0000.387507	26,21%	0,00%	0,00%	26,15%	0,00%	0,00%

Semaforización ejecución presupuestaria al segundo trimestre: ● Mayor o igual al 100%; ● 99,99% - 90,00%; ● 89,99% - 0%.

Semaforización ejecución metas al segundo trimestre: ● Mayor o igual al 100%; ● 99,99% - 90,00%; ● 89,99% - 0%.

Fuente: Módulo Seguimiento a la Planificación Institucional del Sistema Integrado de Planificación e Inversión Pública – SIPeIP, Secretaría Nacional de Planificación. Sistema Integrado de Gestión Financiera e-SIGEF, Ministerio de Economía y Finanzas - Ejecución Presupuestaria. Corte 30 de junio de 2023.

Objetivo 9: Garantizar la seguridad ciudadana, orden público y gestión de riesgos

Este objetivo se enfoca en la defensa nacional, protección interna y el orden público como competencias exclusivas del Estado que garanticen una convivencia pacífica y segura para los ciudadanos, previniendo formas de violencia y discriminación. Para lograrlo se requiere plantear políticas de seguridad orientadas a erradicar la delincuencia común, el crimen organizado interno y transnacional, la inseguridad vial, y; el tráfico ilegal de drogas, de armas de fuego y terrorismo en todas sus formas. Además, fortalecer el sistema penitenciario y la gestión de riesgos.

3.3.1 Análisis Presupuestario

Al objetivo 9, se encuentran alineados 17 proyectos para el segundo trimestre de 2023, registrándose un presupuesto codificado de USD 114,84 millones y una ejecución de USD 6,80 millones (5,92% ejecutado).

A nivel de los Gabinetes Sectoriales establecidos, el Gabinete Sectorial de Seguridad es el que mayor porcentaje de participación tiene en cuanto al presupuesto codificado, con USD 111,74 millones que representa el 97,30% de participación sobre el presupuesto codificado total, seguido del Gabinete Sectorial de Desarrollo de Inversiones con un presupuesto codificado de USD 3,10 millones (2,70% de participación).

A continuación, se presenta la ejecución presupuestaria correspondiente al segundo trimestre de 2023 a nivel de Gabinete Sectorial.

**Tabla 79. Ejecución presupuestaria de los proyectos de inversión por gabinete alineados al objetivo 9
(millones de dólares)**

Gabinete Sectorial	Nro. Entidades	Nro. de Proyectos	Presupuesto Codificado	Anticipo	Presupuesto Devengado	Presupuesto Ejecutado	% Ejecución
			(a)	(b)	(c)	(d=b+c)	(d/a)
Seguridad	5	14	111,74	1,17	3,89	5,05	4,52%
Desarrollo de Inversiones	2	3	3,10	-	1,75	1,75	56,41%
Total	7	17	114,84	1,17	5,64	6,80	5,92%

Fuente: Módulo Seguimiento a la Planificación Institucional del Sistema Integrado de Planificación e Inversión Pública – SIPeIP, Secretaría Nacional de Planificación. Sistema Integrado de Gestión Financiera e-SIGEF, Ministerio de Economía y Finanzas - Ejecución Presupuestaria. Corte 30 de junio de 2023.

A nivel de entidades, el Ministerio del Interior, el Servicio Nacional de Atención Integral a Personas Adultas Privadas de La Libertad y Adolescentes Infractores y Dirección General de Aviación Civil concentran el 92,75% del presupuesto codificado. A continuación, se presenta la ejecución presupuestaria teniendo en cuenta las entidades que tienen proyectos alineados al objetivo 9.

**Tabla 80. Ejecución presupuestaria de los proyectos de inversión por entidad alineados al objetivo 9
(millones de dólares)**

Entidad	Gabinete Sectorial	Nro. de Proyectos	Presupuesto Codificado	Anticipo	Presupuesto Devengado	Presupuesto Ejecutado	% Ejecución
			(a)	(b)	(c)	(d=b+c)	(d/a)
Ministerio del Interior	Seguridad	7	67,93	0,00	0,06	0,06	0,09%
Servicio Nacional de Atención Integral a Personas Adultas Privadas de la Libertad y a Adolescentes Infractores	Seguridad	1	30,00	1,09	2,05	3,13	10,45%
Dirección General de Aviación Civil	Seguridad	2	8,58	0,00	0,00	0,00	0,00%
Secretaría Nacional de Gestión de Riesgos	Seguridad	3	4,31	0,08	1,62	1,69	39,30%
Comisión de Tránsito del Ecuador	Desarrollo de Inversiones	1	2,85	0,00	1,69	1,69	59,38%
Servicio Integrado de Seguridad ECU 911	Seguridad	1	0,92	0,00	0,17	0,17	17,98%
Instituto de Investigación Geológico y Energético - II GE	Desarrollo de Inversiones	2	0,25	0,00	0,06	0,06	22,61%
Total		17	114,84	1,17	5,64	6,80	5,92%

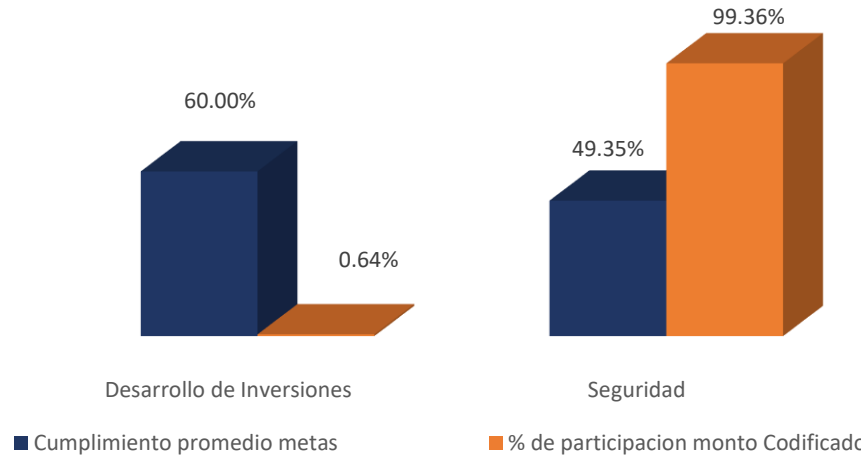
Fuente: Módulo Seguimiento a la Planificación Institucional del Sistema Integrado de Planificación e Inversión Pública – SIPeIP, Secretaría Nacional de Planificación. Sistema Integrado de Gestión Financiera e-SIGEF, Ministerio de Economía y Finanzas - Ejecución Presupuestaria. Corte 30 de junio de 2023.

3.3.2 Análisis del cumplimiento de metas de los proyectos de inversión

Al objetivo 9 del Plan se encuentran alineados 17 proyectos de inversión, de los cuales 8 proyecto tiene programación de metas físicas para el segundo trimestre de 2023; y 9 proyectos no cuentan con metas físicas programadas para el mencionado periodo.

Los proyectos que cuentan con programación de metas físicas para el segundo trimestre de 2023, pertenecen a los Gabinetes de Seguridad y Sectorial de Desarrollo de Inversiones, alcanzando una ejecución promedio de metas físicas de 49,35% y 60% respectivamente, el mismos que cuentan con un presupuesto codificado de USD 38,97 y 0,25 millones en el mismo orden descrito anteriormente.

Gráfico 13. Porcentaje promedio de ejecución de metas y participación presupuestaria de proyectos por gabinete sectorial alineados al objetivo 9.



Fuente: Módulo Seguimiento a la Planificación Institucional del Sistema Integrado de Planificación e Inversión Pública – SIPeIP, Secretaría Nacional de Planificación. Sistema Integrado de Gestión Financiera e-SIGEF, Ministerio de Economía y Finanzas - Ejecución Presupuestaria. Corte 30 de junio de 2023.

Cumplimiento de metas de los proyectos de inversión por entidad

El Ministerio del Interior, Servicio Nacional de Atención Integral a Personas Adultas Privadas de la Libertad y a Adolescentes Infractores y la Dirección General de Aviación Civil concentran el 92,75% del presupuesto codificado (USD 106,51 millones de un total de USD 114,84 millones de presupuesto codificado), con una participación en proyectos del 58,82% (10 proyectos de 17) alineados al objetivo 17 ; 3 proyectos de las entidades mencionadas; presentan programación de metas físicas para el segundo trimestre de 2023.

Objetivo 10: Garantizar la soberanía nacional, integridad territorial y seguridad del Estado

Este objetivo se enfoca en la implementación de medidas que inhiban el potencial de agresión mediante la disuasión defensiva, alerta temprana, la acción preventiva ante los conflictos y el fomento de medidas de confianza y seguridad entre los Estados para lograr la estabilidad y paz; con la finalidad de estar atentos a las amenazas globales que tienen una connotación transnacional que podrían afectar a la defensa y seguridad de los Estados, entre amenazas tenemos: terrorismo, narcotráfico y sus delitos conexos, crimen organizado, ciberataques, exploración y explotación ilegal de la riqueza marítima y, delincuencia organizada transnacional.

La defensa de la soberanía e integridad territorial contempla el espacio continental, insular, aéreo, marítimo, ulterior y ciberespacio.

3.3.1 Análisis Presupuestario

Al objetivo 10, se encuentran alineados 16 proyectos para el segundo trimestre de 2023, registrándose un presupuesto codificado de USD 206,41 millones y una ejecución de USD 23,55 millones (11,41% ejecutado).

A nivel de los Gabinetes Sectoriales establecidos, el Gabinete Sectorial de Seguridad es el único Gabinete alineado a este objetivo, a continuación, se presenta la ejecución presupuestaria correspondiente al segundo trimestre de 2023.

Tabla 81. Ejecución presupuestaria de los proyectos de inversión por gabinete alineados al objetivo 10 (millones de dólares)

Gabinete Sectorial	Nro. Entidades	Nro. de Proyectos	Presupuesto Codificado	Anticipo	Presupuesto Devengado	Presupuesto Ejecutado	% Ejecución
			(a)	(b)	(c)	(d=b+c)	(d/a)
Seguridad	2	16	206,41	18,10	5,45	23,55	11,41%
Total	2	16	206,41	18,10	5,45	23,55	11,41%

Fuente: Módulo Seguimiento a la Planificación Institucional del Sistema Integrado de Planificación e Inversión Pública – SIPeIP, Secretaría Nacional de Planificación. Sistema Integrado de Gestión Financiera e-SIGEF, Ministerio de Economía y Finanzas - Ejecución Presupuestaria. Corte 30 de junio de 2023.

A nivel de entidades, el Ministerio de Defensa Nacional, concentra el 99,24% del presupuesto codificado. A continuación, se presenta la ejecución presupuestaria teniendo en cuenta las entidades que tienen proyectos alineados al objetivo 10.

Tabla 82. Ejecución presupuestaria de los proyectos de inversión por entidad alineados al objetivo 10 (millones de dólares)

Entidad	Gabinete Sectorial	Nro. de Proyectos	Presupuesto Codificado (a)	Anticipo (b)	Presupuesto Devengado (c)	Presupuesto Ejecutado (d=b+c)	% Ejecución (d/a)
Ministerio de Defensa Nacional	Seguridad	15	204,85	18,10	4,74	22,84	11,15%
Instituto Geográfico Militar	Seguridad	1	1,56	0,00	0,71	0,71	45,22%
Total		14	206,41	-	5,45	23,55	11,41%

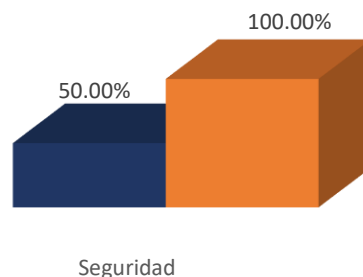
Fuente: Módulo Seguimiento a la Planificación Institucional del Sistema Integrado de Planificación e Inversión Pública – SIPeIP, Secretaría Nacional de Planificación. Sistema Integrado de Gestión Financiera e-SIGEF, Ministerio de Economía y Finanzas - Ejecución Presupuestaria. Corte 30 de junio de 2023.

3.3.2 Análisis del cumplimiento de metas de los proyectos de inversión

Al objetivo 10 del Plan se encuentran alineados 16 proyectos de inversión, de los cuales 8 proyectos tienen programación de metas físicas para el segundo trimestre de 2023.

El Gabinete Sectorial de Seguridad concentra el 100,00% (8 proyectos) que cuentan con programación de metas físicas al segundo trimestre de 2023, y alcanzaron una ejecución promedio de metas físicas del 50,00%, con un presupuesto codificado de USD 143,89 millones.

Gráfico 14. Porcentaje promedio de ejecución de metas y participación presupuestaria de proyectos por gabinete sectorial alineados al objetivo 10.



■ Cumplimiento promedio metas ■ % de participación monto Codificado

Fuente: Módulo Seguimiento a la Planificación Institucional del Sistema Integrado de Planificación e Inversión Pública – SIPeIP, Secretaría Nacional de Planificación. Sistema Integrado de Gestión Financiera e-SIGEF, Ministerio de Economía y Finanzas - Ejecución Presupuestaria. Corte 30 de junio de 2023.

Cumplimiento de metas de los proyectos de inversión por entidad

El Ministerio de Defensa Nacional concentra el 99.24% del presupuesto codificado (USD 204,85 millones de un total de USD 206,41 millones de presupuesto codificado), con una participación en proyectos del 93,75% (15 proyectos de 16) alineados al objetivo 10, de los cuales 1 proyecto cuenta con programación de metas físicas para el segundo trimestre de 2023.

El Ministerio de Defensa Nacional cuenta con 13 proyectos alineados al objetivo 10, con un total de presupuesto codificado de USD 224,00 millones, de los cuales 7 proyecto cuenta con programación de metas físicas al segundo trimestre de 2023 y su presupuesto codificado es de USD 142,32 millones.

Tabla 83. Proyectos del Ministerio de Defensa Nacional con programación de metas físicas alineados al objetivo 10

CUP Proyecto	% Programación metas físicas II Trimestre	% Ejecución meta física II Trimestre	% Cumplimiento metas físicas		% Programación Presupuestaria I Trimestre	% Ejecución II Trimestre	% Cumplimiento ejecución presupuestaria (d/c)	
	(a)	(b)	(b/a)		(c)	(d)		
60700000.0000.386824	29,40%	29,40%	100,00%	●	0,00%	99,92%	Ejecución presupuestaria sin programación	Ejecución presupuestaria sin programación
60700000.0000.387981	17,72%	0,00%	0,00%	●	100,00%	23,21%	23,21%	●
60700000.0000.387160	11,10%	0,00%	0,00%	●	0,00%	1,35%	Ejecución presupuestaria sin programación	Ejecución presupuestaria sin programación
60700000.0000.382365	10,00%	0,00%	0,00%	●	0,00%	0,00%	-	-
60700000.0000.387102	0,35%	0,35%	100,00%	●	0,00%	0,39%	Ejecución presupuestaria sin programación	Ejecución presupuestaria sin programación
60700000.0000.375983	0,04%	0,00%	0,00%	●	13,00%	74,35%	571,92%	●
60700000.0000.382572	0,01%	0,01%	100,00%	●	100,00%	7,28%	7,28%	●

Semaforización ejecución presupuestaria al segundo trimestre: ● Mayor o igual al 100%; ● 99,99% - 90,00%; ● 89,99% - 0%.

Semaforización ejecución metas al segundo trimestre: ● Mayor o igual al 100%; ● 99,99% - 90,00%; ● 89,99% - 0%.

Fuente: Módulo Seguimiento a la Planificación Institucional del Sistema Integrado de Planificación e Inversión Pública – SIPeIP, Secretaría Nacional de Planificación. Sistema Integrado de Gestión Financiera e-SIGEF, Ministerio de Economía y Finanzas - Ejecución Presupuestaria. Corte 30 de junio de 2023.

Objetivo 11: Conservar, restaurar, proteger y hacer un uso sostenible de los recursos naturales.

Este objetivo se enfoca en proponer avances en las condiciones legales, económicas y de protección ambiental para lograr el funcionamiento de las actividades humanas en el marco de la transición ecológica, a través de la programación de acciones que permita la conservación de los hábitats, la gestión eficiente de los recursos naturales y la reparación de los ecosistemas.

3.3.1 Análisis Presupuestario

Al objetivo 11, se encuentran alineados 8 proyectos para el segundo trimestre de 2023, registrándose un presupuesto codificado de USD 11,02 millones y una ejecución de USD 4,69 millones (42,53% ejecutado).

A nivel de los Gabinetes Sectoriales establecidos, el Gabinete Sectorial de Desarrollo Productivo es el que mayor porcentaje de participación tiene en cuanto al presupuesto codificado 94,70%, con un presupuesto codificado de USD 10,44 millones, seguido por el Gabinete Sectorial de sin Gabinete con USD 0,48 millones (4,39% de participación).

A continuación, se presenta la ejecución presupuestaria correspondiente al segundo trimestre de 2023 a nivel de Gabinete Sectorial.

Tabla 84. Ejecución presupuestaria de los proyectos de inversión por gabinete alineados al objetivo 11 (millones de dólares)

Gabinete Sectorial	Nro. Entidades	Nro. de Proyectos	Presupuesto Codificado	Anticipo	Presupuesto Devengado	Presupuesto Ejecutado	% Ejecución
			(a)	(b)	(c)	(d=b+c)	(d/a)
Desarrollo Productivo	1	6	10,44	-	4,63	4,63	44,40%
Sin Gabinete	1	1	0,48				0,00%
Desarrollo de Inversiones	1	1	0,10	-	0,05	0,05	53,61%
Total	3	8	11,02	-	4,69	4,69	42,53%

Fuente: Módulo Seguimiento a la Planificación Institucional del Sistema Integrado de Planificación e Inversión Pública – SIPeIP, Secretaría Nacional de Planificación. Sistema Integrado de Gestión Financiera e-SIGEF, Ministerio de Economía y Finanzas - Ejecución Presupuestaria. Corte 30 de junio de 2023.

A nivel de entidades, el Ministerio del Ambiente, Agua y Transición Ecológica, concentra el 94,70% del presupuesto codificado. A continuación, se presenta la ejecución presupuestaria teniendo en cuenta las entidades que tienen proyectos alineados al objetivo 11.

Tabla 85. Ejecución presupuestaria de los proyectos de inversión por entidad alienados al objetivo 11 (millones de dólares)

Entidad	Gabinete Sectorial	Nro. de Proyectos	Presupuesto Codificado (a)	Anticipo (b)	Presupuesto Devengado (c)	Presupuesto Ejecutado (d=b+c)	% Ejecución (d/a)
Ministerio del Ambiente Agua y Transición Ecológica	Desarrollo Productivo	6	10,44	-	4,63	4,63	44,40%
Parque Nacional de Galápagos	Sin Gabinete	1	0,48				0,00%
Instituto de Investigación Geológico y Energético	Desarrollo de Inversiones	1	0,10	-	0,05	0,05	53,61%
Total		8	11,02	-	4,69	4,69	42,53%

Fuente: Módulo Seguimiento a la Planificación Institucional del Sistema Integrado de Planificación e Inversión Pública – SIPeIP, Secretaría Nacional de Planificación. Sistema Integrado de Gestión Financiera e-SIGEF, Ministerio de Economía y Finanzas - Ejecución Presupuestaria. Corte 30 de junio de 2023.

3.3.2 Análisis del cumplimiento de metas de los proyectos de inversión

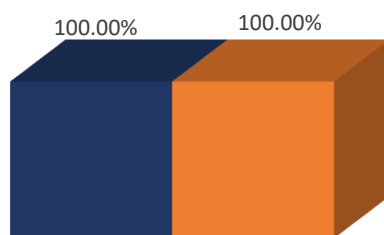
Al objetivo 11 del Plan se encuentran alineados 8 proyectos de inversión, de los cuales 5 proyectos tienen programación de metas físicas para el segundo trimestre de 2023; y 3 proyectos no cuentan con metas físicas programadas para el mencionado periodo.

De los 5 proyectos que cuentan con programación de metas físicas para el segundo trimestre de 2023, se identifica que el Gabinete Sectorial de Desarrollo Productivo cuenta con el total de proyectos con programación de meta y alcanzaron una ejecución promedio de metas físicas del 100,00%.

Los 5 proyectos que cuentan con programación de metas físicas para el segundo trimestre de 2023 presentan un presupuesto codificado de USD 8,51 millones, siendo el Gabinete Sectorial de

Desarrollo Productivo con el total de participación en el presupuesto codificado con el 100,00% (USD 8,51 millones), de acuerdo con el siguiente detalle:

Gráfico 15. Porcentaje promedio de ejecución de metas y participación presupuestaria de proyectos por gabinete sectorial alineados al objetivo 11.



Desarrollo Productivo

■ Cumplimiento promedio metas ■ % de participación monto Codificado

Fuente: Módulo Seguimiento a la Planificación Institucional del Sistema Integrado de Planificación e Inversión Pública – SIPeIP, Secretaría Nacional de Planificación. Sistema Integrado de Gestión Financiera e-SIGEF, Ministerio de Economía y Finanzas - Ejecución Presupuestaria. Corte 30 de junio de 2023

Cumplimiento de metas de los proyectos de inversión por entidad

El Ministerio del Ambiente, Agua y Transición Ecológica, concentran el 77,23% del presupuesto codificado (USD 8,51 millones de un total de USD 11,02 millones de presupuesto codificado), con una participación en proyectos del 62,50% (5 proyectos de 8 proyectos) alineados al objetivo 11, de los cuales 5 proyectos cuentan con programación de metas físicas para el segundo trimestre de 2023 y su presupuesto codificado es de USD 8,51 millones.

Tabla 86. Proyectos del Ministerio del Ambiente, Agua y Transición Ecológica con programación de metas físicas alineados al objetivo 11

CUP Proyecto	% Programación metas física II Trimestre	% Ejecución meta física II Trimestre	% Cumplimiento metas físicas		% Programación Presupuestaria II Trimestre	% Ejecución II Trimestre	% Cumplimiento ejecución presupuestaria (d/c)	
	(a)	(b)	(b/a)		(c)	(d)		
46090000.0000.387085	6,87%	7,66%	100,00%	●	49,51%	65,31%	131,91%	●
46090000.0000.387188	12,50%	8,60%	100,00%	●	38,94%	44,24%	113,61%	●
46090000.0000.387080	3,33%	7,41%	100,00%	●	15,59%	15,51%	99,48%	●
40400000.0000.372409	3,83%	8,60%	100,00%	●	62,88%	33,90%	53,91%	●
46090000.0000.387111	8,64%	7,41%	100,00%	●	100,00%	93,56%	93,56%	●

Semaforización ejecución presupuestaria al segundo trimestre: ● Mayor o igual al 100%; ● 99,99% - 90,00%; ● 89,99% - 0%.

Semaforización ejecución metas al segundo trimestre: ● Mayor o igual al 100%; ● 99,99% - 90,00%; ● 89,99% - 0%.

Fuente: Módulo Seguimiento a la Planificación Institucional del Sistema Integrado de Planificación e Inversión Pública – SIPeIP, Secretaría Nacional de Planificación. Sistema Integrado de Gestión Financiera e-SIGEF, Ministerio de Economía y Finanzas - Ejecución Presupuestaria. Corte 30 de junio de 2023.

Objetivo 12: Fomentar modelos de desarrollo sostenibles aplicando medidas de adaptación y mitigación al Cambio Climático

Este objetivo se enfoca en la generación e implementación de un modelo económico circular que busque el aprovechamiento sostenible y equitativo de los recursos, marcando un nuevo desafío en la reducción, reutilización y el reciclaje, mediante la incentivación de innovación de nuevas tecnologías que optimicen la recuperación con métodos de producción eficientes, reduciendo los efectos del cambio climático.

3.3.1 Análisis Presupuestario

Al objetivo 12, se encuentran alineados 18 proyectos para el segundo trimestre de 2023, registrándose un presupuesto codificado de USD 55,03 millones y una ejecución de USD 21,28 millones (38,67% ejecutado).

A nivel de los Gabinetes Sectoriales establecidos, el Gabinete Sectorial de Desarrollo de Inversiones es el que mayor porcentaje de participación tiene en cuanto al presupuesto codificado, con USD 52,36 millones (95,13% de participación), seguido por el Gabinete Sectorial de Desarrollo Productivo con USD 1,39 millones (USD 2,52% de participación).

A continuación, se presenta la ejecución presupuestaria correspondiente al segundo trimestre de 2023 a nivel de Gabinete Sectorial.

Tabla 87. Ejecución presupuestaria de los proyectos de inversión por gabinete alineados al objetivo 12 (millones de dólares)

Gabinete Sectorial	Nro. Entidades	Nro. de Proyectos	Presupuesto Codificado	Anticipo	Presupuesto Devengado	Presupuesto Ejecutado	% Ejecución
			(a)	(b)	(c)	(d=b+c)	(d/a)
Desarrollo de Inversiones	2	15	52,76	-	20,64	20,64	20,64%
Desarrollo Productivo	2	3	2,28	0,13	0,51	0,51	0,64%
Total	4	18	55,03	0,13	21,15	21,15	21,28%

Fuente: Módulo Seguimiento a la Planificación Institucional del Sistema Integrado de Planificación e Inversión Pública – SIPeIP, Secretaría Nacional de Planificación. Sistema Integrado de Gestión Financiera e-SIGEF, Ministerio de Economía y Finanzas - Ejecución Presupuestaria. Corte 30 de junio de 2023.

A nivel de entidades, el Ministerio de Energía y Minas concentra el 95,13% del presupuesto codificado. A continuación, se presenta la ejecución presupuestaria teniendo en cuenta las entidades que tienen proyectos alineados al objetivo 12

Tabla 88. Ejecución presupuestaria de los proyectos de inversión por entidad alienados al objetivo 12 (millones de dólares)

Entidad	Gabinete Sectorial	Nro. de Proyectos	Presupuesto Codificado (a)	Anticipo (b)	Presupuesto Devengado (c)	Presupuesto Ejecutado (d=b+c)	% Ejecución (d/a)
Ministerio de Energía y Minas	Desarrollo de Inversiones	10	52,36	0,00	20,50	20,50	39,15%
Instituto Nacional de Meteorología E Hidrología - INAMHI	Desarrollo Productivo	1	1,39	0,13	0,13	0,26	18,71%
Ministerio del Ambiente Agua y Transición Ecológica	Desarrollo Productivo	2	0,89	0,00	0,38	0,38	42,69%
Instituto de Investigación Geológico y Energético	Desarrollo de Inversiones	5	0,40	0,00	0,14	0,14	36,13%
Total		18	55,03	0,13	21,15	21,28	38,67%

Fuente: Módulo Seguimiento a la Planificación Institucional del Sistema Integrado de Planificación e Inversión Pública – SIPeIP, Secretaría Nacional de Planificación. Sistema Integrado de Gestión Financiera e-SIGEF, Ministerio de Economía y Finanzas - Ejecución Presupuestaria. Corte 30 de junio de 2023.

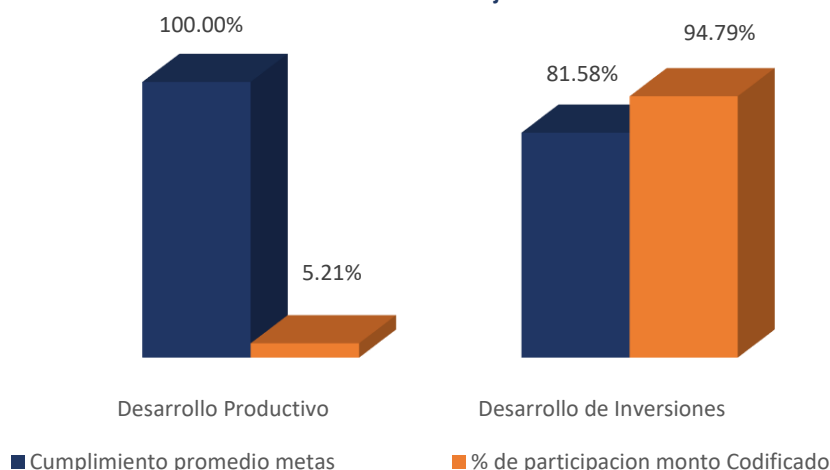
3.3.2 Análisis del cumplimiento de metas de los proyectos de inversión

Al objetivo 12 del Plan se encuentran alineados 18 proyectos de inversión, de los cuales 12 proyectos tienen programación de metas físicas para el segundo trimestre de 2023; y 6 proyectos no cuentan con metas físicas programadas para el mencionado periodo.

De los 12 proyectos que cuentan con programación de metas físicas para el segundo trimestre de 2023, se identifica que el Gabinete Sectorial de Desarrollo de Inversiones cuenta con el mayor número de proyectos con programación de metas, cuya participación es del 75,00% (9 proyectos) y alcanzaron una ejecución promedio de metas físicas del 81,58%. El Gabinete Sectorial de Desarrollo Productivo tiene una participación 25,00% (3 proyectos) y presenta una ejecución promedio de metas físicas del 100,00%.

Los 12 proyectos que cuentan con programación de metas físicas para el segundo trimestre de 2023 presentan un presupuesto codificado de USD 43,79 millones, siendo el Gabinete Sectorial de Desarrollo de Inversiones el que mayor participación de presupuesto codificado tiene 94,79% (41,51 millones), de acuerdo con el siguiente detalle:

Gráfico 16. Porcentaje promedio de ejecución de metas y participación presupuestaria de proyectos por gabinete sectorial alineados al objetivo 12.



Fuente: Módulo Seguimiento a la Planificación Institucional del Sistema Integrado de Planificación e Inversión Pública – SIPeIP, Secretaría Nacional de Planificación. Sistema Integrado de Gestión Financiera e-SIGEF, Ministerio de Economía y Finanzas - Ejecución Presupuestaria. Corte 30 de junio de 2023

Cumplimiento de metas de los proyectos de inversión por entidad

El Ministerio de Energía y Minas, concentra el 95,13% del presupuesto codificado (USD 52,36 millones de un total de USD 55,03 millones de presupuesto codificado), con una participación en proyectos del 55,56% (10 proyectos de 18) alineados al objetivo 12, de los cuales 5 proyectos cuentan con programación de metas físicas para el segundo trimestre de 2023 con un presupuesto codificado de USD 41,22 millones.

Tabla 89. Proyectos del Ministerio de Energía y Minas con programación de metas físicas alineados al objetivo 12

CUP Proyecto	% Programación metas física II Trimestre	% Ejecución meta física II Trimestre	% Cumplimiento metas físicas		% Programación Presupuestaria II Trimestre	% Ejecución II Trimestre	% Cumplimiento ejecución presupuestaria (d/c)	
	(a)	(b)	(b/a)		(c)	(d)	(d/c)	
144190000.0000.384564	0,75%	0,75%	100,00%	●	42,42%	92,11%	217,16%	●
144190000.0000.385885	1,90%	0,65%	34,21%	●	11,77%	0,94%	7,99%	●

CUP Proyecto	% Programación metas física II Trimestre	% Ejecución meta física II Trimestre	% Cumplimiento metas físicas		% Programación Presupuestaria II Trimestre	% Ejecución II Trimestre	% Cumplimiento ejecución presupuestaria (d/c)	
	(a)	(b)	(b/a)		(c)	(d)		
144280000.461.2527	0,75%	0,00%	0,00%	●	51,76%	87,04%	168,17%	●
144280000.461.3692	0,20%	0,29%	100,00%	●	11,06%	27,76%	251,08%	●
144190000.0000.387200	3,33%	3,33%	100,00%	●	35,54%	7,37%	20,74%	●

Semaforización ejecución presupuestaria al segundo trimestre: ● Mayor o igual al 100%; ● 99,99% - 90,00%; ● 89,99% - 0%.

Semaforización ejecución metas al segundo trimestre: ● Mayor o igual al 100%; ● 99,99% - 90,00%; ● 89,99% - 0%.

Fuente: Módulo Seguimiento a la Planificación Institucional del Sistema Integrado de Planificación e Inversión Pública – SIPeIP, Secretaría Nacional de Planificación. Sistema Integrado de Gestión Financiera e-SIGEF, Ministerio de Economía y Finanzas - Ejecución Presupuestaria. Corte 30 de junio de 2023.

Objetivo 13: Promover la gestión integral de los recursos hídricos

Este objetivo se enfoca en el desarrollo de políticas específicas para la gestión de los recursos hídricos que permitan ordenar el uso y acceso al recurso, priorizando las necesidades básicas del ser humano; además promover políticas para el uso de actividades productivas con enfoque ecológico.

3.3.1 Análisis Presupuestario

Al objetivo 13, se encuentran alineados 2 proyectos para el segundo trimestre de 2023, registrándose un presupuesto codificado de USD 4,69 millones y una ejecución de USD 2,98 millones (61,24% ejecutado).

A nivel de los Gabinetes Sectoriales establecidos, el Gabinete Sectorial de Desarrollo Productivo es el que es el que concentra el presupuesto codificado con 4,69 millones (100,00% de participación), como se detalla a continuación:

Tabla 90. Ejecución presupuestaria de los proyectos de inversión por gabinete alineados al objetivo 13 (millones de dólares)

Gabinete Sectorial	Nro. Entidades	Nro. de Proyectos	Presupuesto Codificado	Anticipo	Presupuesto Devengado	Presupuesto Ejecutado	% Ejecución
			(a)	(b)	(c)	(d=b+c)	(d/a)
Desarrollo Productivo	1	2	4,69	0,14	2,74	2,88	61,42%
Total	1	2	4,69	0,14	2,74	2,88	61,42%

Fuente: Módulo Seguimiento a la Planificación Institucional del Sistema Integrado de Planificación e Inversión Pública – SIPeIP, Secretaría Nacional de Planificación. Sistema Integrado de Gestión Financiera e-SIGEF, Ministerio de Economía y Finanzas - Ejecución Presupuestaria. Corte 30 de junio de 2023.

A nivel de entidades, el Ministerio del Ambiente Agua y Transición concentra el 100,00% del presupuesto codificado como se detalla a continuación:

Tabla 91. Ejecución presupuestaria de los proyectos de inversión por entidad alineados al objetivo 13 (millones de dólares)

Entidad	Gabinete Sectorial	Nro. de Proyectos	Presupuesto Codificado	Anticipo	Presupuesto Devengado	Presupuesto Ejecutado	% Ejecución
			(a)	(b)	(c)	(d=b+c)	(d/a)
Ministerio del Ambiente Agua y Transición Ecológica	Desarrollo Productivo	4,69	0,14	2,74	2,88	61,42%	4,69
Total		4,69	0,14	2,74	2,88	61,42%	4,69

Fuente: Módulo Seguimiento a la Planificación Institucional del Sistema Integrado de Planificación e Inversión Pública – SIPeIP, Secretaría Nacional de Planificación. Sistema Integrado de Gestión Financiera e-SIGEF, Ministerio de Economía y Finanzas - Ejecución Presupuestaria. Corte 30 de junio de 2023.

3.3.2 Análisis del cumplimiento de metas de los proyectos de inversión

Al objetivo 13 del Plan se encuentran alineados 2 proyectos de inversión, de los cuales 1 proyecto tiene programación de metas físicas para el segundo trimestre de 2023 con una ejecución de meta física del 98,05%, y un presupuesto codificado de USD 0,95 millones.

Cumplimiento de metas de los proyectos de inversión por entidad

El Ministerio del Ambiente Agua y Transición Ecológica, concentra el 100,00% del presupuesto codificado (USD 4,69 millones de presupuesto codificado), con una participación en proyectos del 100,00% (2 proyectos) alineados al objetivo 13, de los cuales, 1 proyecto cuenta con programación de metas físicas para el segundo trimestre de 2023.

Tabla 92. Proyectos del Ministerio del Ambiente, Agua y Transición Ecológica con programación de metas físicas alineados al objetivo 13

CUP Proyecto	% Programación metas física II Trimestre (a)	% Ejecución meta física I Trimestre (b)	% Cumplimiento metas físicas (b/a)	% Programación Presupuestaria I Trimestre (c)	% Ejecución I Trimestre (d)	% Cumplimiento ejecución presupuestaria (d/c)
46090000.0000.387081	11,29%	11,07%	98,05% ●	47,36%	46,86%	98,93% ●

Semaforización ejecución presupuestaria al segundo trimestre: ● Mayor o igual al 100%; ● 99,99% - 90,00%; ● 89,99% - 0%.

Semaforización ejecución metas al segundo trimestre: ● Mayor o igual al 100%; ● 99,99% - 90,00%; ● 89,99% - 0%.

Fuente: Módulo Seguimiento a la Planificación Institucional del Sistema Integrado de Planificación e Inversión Pública – SIPeIP, Secretaría Nacional de Planificación. Sistema Integrado de Gestión Financiera e-SIGEF, Ministerio de Economía y Finanzas - Ejecución Presupuestaria. Corte 30 de junio de 2023.

Objetivo 14: Fortalecer las capacidades del Estado con énfasis en la administración de justicia y eficiencia en los procesos de regulación y control, con independencia y autonomía

Enfocada en garantizar el pleno goce de derechos y libertades de los ciudadanos, el Estado debe facilitar la prestación de sus servicios en materia judicial a la población de forma oportuna, eficiente y con igualdad de oportunidades; con la necesidad en mira de reducir los procesos burocráticos, tiempos de resolución y evitar la injerencia del Estado u otros grupos de poder.

3.3.1 Análisis Presupuestario

Al objetivo 14, se encuentran alineados 44 proyectos para el segundo trimestre de 2023 registrándose un presupuesto codificado de USD 284,89 millones y una ejecución de USD 114,57 millones (40,22% ejecutado).

A nivel de los Gabinetes Sectoriales establecidos, el Gabinete Sectorial de Desarrollo del Talento es el que mayor porcentaje de participación tiene en cuanto al presupuesto codificado, con USD 230,01 millones (80,74% de participación), seguido por el sector Sin Gabinete con USD 49,64 millones (17,42% de participación).

A continuación, se presenta la ejecución presupuestaria correspondiente al segundo trimestre de 2023 a nivel de Gabinete Sectorial.

**Tabla 93. Ejecución presupuestaria de los proyectos de inversión por gabinete alineados al objetivo 14
(millones de dólares)**

Gabinete Sectorial	Nro. Entidades	Nro. de Proyectos	Presupuesto Codificado	Anticipo	Presupuesto Devengado	Presupuesto Ejecutado	% Ejecución
			(a)	(b)	(c)	(d=b+c)	(d/a)
Desarrollo del Talento	1	2	230,01	-	106,09	106,09	46,12%
Sin Gabinete	23	38	49,64	0,73	6,32	7,05	14,20%
Seguridad	1	2	3,55	0,03	0,65	0,68	19,14%
Desarrollo de Inversiones	1	1	1,69	-	0,75	0,75	44,52%
Desarrollo Territorial	1	1	-	-	-	-	0,00%
Total	27	44	284,89	0,76	113,81	114,57	40,22%

Fuente: Módulo Seguimiento a la Planificación Institucional del Sistema Integrado de Planificación e Inversión Pública – SIPeIP, Secretaría Nacional de Planificación. Sistema Integrado de Gestión Financiera e-SIGEF, Ministerio de Economía y Finanzas - Ejecución Presupuestaria. Corte 30 de junio de 2023.

A nivel de entidades, el Ministerio del Trabajo concentran el 80,48% del presupuesto codificado. A continuación, se presenta la ejecución presupuestaria teniendo en cuenta las entidades que tienen proyectos alineados al objetivo 14.

**Tabla 94. Ejecución presupuestaria de los proyectos de inversión por entidad alienados al objetivo 14
(millones de dólares)**

Entidad	Gabinete Sectorial	Nro. de Proyectos	Presupuesto Codificado	Anticipo	Presupuesto Devengado	Presupuesto Ejecutado	% Ejecución
			(a)	(b)	(c)	(d=b+c)	(d/a)
Ministerio del Trabajo	Desarrollo del Talento	2	230,01	0,00	106,09	106,09	46,12%
Consejo de Gobierno del Régimen Especial de Galápagos	Sin Gabinete	1	13,86	0,46	1,11	1,57	11,31%
Consejo Nacional de la Judicatura	Sin Gabinete	3	7,66	0,00	0,31	0,31	4,09%
Universidad Nacional de Loja	Sin Gabinete	5	6,02	0,06	0,53	0,59	9,81%
Fiscalía General del Estado	Sin Gabinete	6	4,94	0,00	0,00	0,00	0,00%
Servicio Nacional de Medicina Legal y Ciencias Forenses	Seguridad	2	3,55	0,03	0,65	0,68	19,14%
Universidad de las Fuerzas Armadas ESPE	Sin Gabinete	2	3,14	0,00	0,33	0,33	10,53%
Universidad Laica Eloy Alfaro de Manabí	Sin Gabinete	1	2,29	0,00	1,94	1,94	84,38%
Escuela Superior Politécnica Agropecuaria de Manabí	Sin Gabinete	1	2,26	0,00	0,00	0,00	0,00%
Corte Constitucional	Sin Gabinete	1	1,90	0,00	0,01	0,01	0,62%
Comisión de Tránsito del Ecuador	Desarrollo de Inversiones	1	1,69	0,00	0,75	0,75	44,52%
Procuraduría General del Estado	Sin Gabinete	1	1,02	0,00	0,07	0,07	6,98%
Universidad de Cuenca	Sin Gabinete	1	1,00	0,00	0,31	0,31	31,08%
Universidad de Guayaquil	Sin Gabinete	3	0,94	0,00	0,47	0,47	49,81%

Entidad	Gabinete Sectorial	Nro. de Proyectos	Presupuesto Codificado	Anticipo	Presupuesto Devengado	Presupuesto Ejecutado	% Ejecución
			(a)	(b)	(c)	(d=b+c)	(d/a)
Escuela Superior Politécnica del Litoral	Sin Gabinete	1	0,90	0,00	0,15	0,15	16,65%
Universidad Nacional de Educación UNAE	Sin Gabinete	1	0,80	0,00	0,00	0,00	0,51%
Universidad Técnica de Machala	Sin Gabinete	2	0,56	0,00	0,13	0,13	22,48%
Defensoría Pública	Sin Gabinete	1	0,54	0,00	0,29	0,29	53,40%
Secretaría Técnica de la Circunscripción Territorial Especial Amazónica - STCA	Sin Gabinete	1	0,50	0,00	0,14	0,14	28,84%
Universidad Técnica de Babahoyo	Sin Gabinete	1	0,42	0,21	0,00	0,21	50,00%
Universidad Nacional de Chimborazo	Sin Gabinete	1	0,30	0,00	0,24	0,24	79,99%
Universidad Estatal Amazónica	Sin Gabinete	1	0,24	0,00	0,00	0,00	0,00%
Secretaría Nacional de Planificación	Sin Gabinete	1	0,21	0,00	0,21	0,21	100,00%
Escuela Superior Politécnica del Chimborazo	Sin Gabinete	1	0,05	0,00	0,05	0,05	98,39%
Universidad Politécnica Estatal del Carchi	Sin Gabinete	1	0,05	0,00	0,00	0,00	0,00%
Universidad Técnica de Cotopaxi	Sin Gabinete	1	0,03	0,00	0,03	0,03	100,00%
Ministerio de Gobierno	Desarrollo Territorial	1	0,00	0,00	0,00	0,00	0,00%
Total		44	284,89	0,76	113,81	114,57	40,22%

Fuente: Módulo Seguimiento a la Planificación Institucional del Sistema Integrado de Planificación e Inversión Pública – SIPeIP, Secretaría Nacional de Planificación. Sistema Integrado de Gestión Financiera e-SIGEF, Ministerio de Economía y Finanzas - Ejecución Presupuestaria. Corte 30 de junio de 2023.

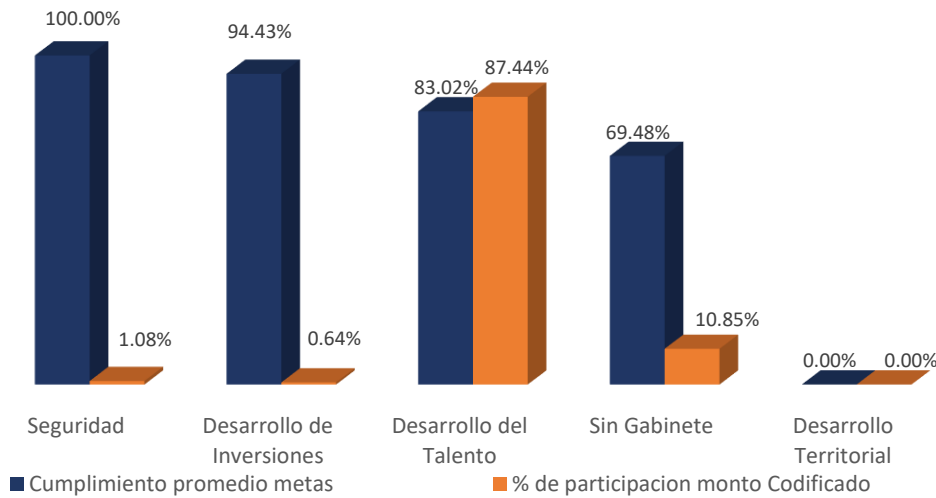
3.3.2 Análisis del cumplimiento de metas de los proyectos de inversión

Al objetivo 14 del Plan se encuentran alineados 44 proyectos de inversión, de los cuales 22 proyectos tienen programación de metas físicas para el segundo trimestre de 2023; y 22 proyectos no cuentan con metas físicas programadas para el mencionado periodo.

Los 22 proyectos que cuentan con programación de metas físicas al segundo trimestre de 2023, se identifican que el Sector Sin Gabinete tiene una participación del 81,82% (18 proyectos) y una ejecución promedio de metas físicas del 69,48%. Seguimiento del Gabinetes Sectorial de Desarrollo Inversiones con una participación de 4,55% (1 proyecto); y una ejecución promedio de metas físicas de 94,43%.

Los 22 proyectos que cuentan con programación de metas físicas para el segundo trimestre de 2023, presentan un presupuesto codificado de USD 250,16 millones, siendo el Gabinete Sectorial de Desarrollo del Talento el que mayor participación de presupuesto codificado tiene 91,94% (USD 230,00 millones de dólares), de acuerdo con el siguiente detalle:

Gráfico 17. Porcentaje promedio de ejecución de metas y participación presupuestaria de proyectos por gabinete sectorial alineados al objetivo 14.



Fuente: Módulo Seguimiento a la Planificación Institucional del Sistema Integrado de Planificación e Inversión Pública – SIPeIP, Secretaría Nacional de Planificación. Sistema Integrado de Gestión Financiera e-SIGEF, Ministerio de Economía y Finanzas - Ejecución Presupuestaria. Corte 30 de junio de 2023.

Cumplimiento de metas de los proyectos de inversión por entidad

El Ministerio del Trabajo concentran el 80,73% del presupuesto codificado (USD 230,00 millones de un total de USD 284,89 millones de presupuesto codificado), con una participación en proyectos del 2,27% (1 proyectos de 44) alineados al objetivo 14, de los cuales, 1 proyectos cuentan con programación de metas físicas para el segundo trimestre de 2023.

Tabla 95. Proyectos del Ministerio del Trabajo con programación de metas físicas alineados al objetivo 14

CUP Proyecto	% Programación metas física II Trimestre (a)	% Ejecución meta física II Trimestre (b)	% Cumplimiento metas físicas (b/a)	% Programación Presupuestaria II Trimestre (c)	% Ejecución II Trimestre (d)	% Cumplimiento ejecución presupuestaria (d/c)
113150000.0000.388033	8,07%	6,7%	83,02%	69,56%	46,13%	66,32%

Semaforización ejecución presupuestaria al segundo trimestre: ● Mayor o igual al 100%; ● 99,99% - 90,00%; ● 89,99% - 0%.

Semaforización ejecución metas al segundo trimestre: ● Mayor o igual al 100%; ● 99,99% - 90,00%; ● 89,99% - 0%.

Fuente: Módulo Seguimiento a la Planificación Institucional del Sistema Integrado de Planificación e Inversión Pública – SIPeIP, Secretaría Nacional de Planificación. Sistema Integrado de Gestión Financiera e-SIGEF, Ministerio de Economía y Finanzas - Ejecución Presupuestaria. Corte 30 de junio de 2023.

Objetivo 15: Fomentar la ética pública, la transparencia y la lucha contra la corrupción

Este objetivo se enfoca en que el sector público deje de ser visto como corrupto y llegue a una imagen positiva de servicio eficiente a la sociedad; en tal sentido, el Gobierno Abierto, como modelo de gestión, representa una oportunidad para crear las instituciones formales e informales, que permitan la participación ciudadana plena en todos los procesos de formulación e implementación de políticas públicas y de esa forma consolidar el control social y lucha contra la corrupción.

3.3.1 Análisis Presupuestario

Al objetivo 15, se encuentran alineados 11 proyectos para el segundo trimestre de 2023, registrándose un presupuesto codificado de USD 10,06 millones y una ejecución de USD 2,19 millones (21,75% ejecutado).

A nivel de los Gabinetes Sectoriales establecidos, el sector Sin Gabinete es el que mayor porcentaje de participación respecto al presupuesto codificado, con USD 7,90 millones que representa el 78,53% de participación sobre el presupuesto codificado total, seguido por el Gabinete Sectorial de Desarrollo Territorial con USD 1,94 millones (19,31% de participación); finalmente el Gabinete Sectorial de Desarrollo de Inversiones con USD 0,22 millones (2,15% de participación).

A continuación, se presenta la ejecución presupuestaria correspondiente al segundo trimestre de 2023 a nivel de Gabinete Sectorial.

Tabla 96. Ejecución presupuestaria de los proyectos de inversión por gabinete alienados al objetivo 15 (millones de dólares)

Gabinete Sectorial	Nro. Entidades	Nro. de Proyectos	Presupuesto Codificado	Anticipo	Presupuesto Devengado	Presupuesto Ejecutado	% Ejecución
			(a)	(b)	(c)	(d=b+c)	(d/a)
Sin Gabinete	3	8	7,90	-	0,88	0,88	11,13%
Desarrollo Territorial	1	2	1,94	0,35	0,96	1,31	67,38%
Desarrollo de Inversiones	1	1	0,22	-	-	-	0,00%
Total	5	11	10,06	0,35	1,84	2,19	21,75%

Fuente: Módulo Seguimiento a la Planificación Institucional del Sistema Integrado de Planificación e Inversión Pública – SIPeIP, Secretaría Nacional de Planificación. Sistema Integrado de Gestión Financiera e-SIGEF, Ministerio de Economía y Finanzas - Ejecución Presupuestaria. Corte 30 de junio de 2023.

A nivel de entidades, la Contraloría General del Estado y Dirección General de Registro Civil Identificación y Cedulación concentran el 84,84% del presupuesto codificado. A continuación, se presenta la ejecución presupuestaria teniendo en cuenta las entidades que tienen proyectos alineados al objetivo 15.

Tabla 97. Ejecución presupuestaria de los proyectos de inversión por entidad alienados al objetivo 15 (millones de dólares)

Entidad	Gabinete Sectorial	Nro. de Proyectos	Presupuesto Codificado (a)	Anticipo (b)	Presupuesto Devengado (c)	Presupuesto Ejecutado (d=b+c)	% Ejecución (d/a)
Contraloría General del Estado	Sin Gabinete	6	6,16	0,00	0,56	0,56	9,14%
Dirección General de Registro Civil Identificación y Cedulación	Desarrollo Territorial	2	1,94	0,35	0,96	1,31	67,38%
Secretaría Nacional de Planificación	Sin Gabinete	1	1,48	0,00	0,20	0,20	13,37%
Instituto Nacional de Estadísticas y Censos	Sin Gabinete	1	0,26	0,00	0,12	0,12	45,63%
Ministerio de Energía y Minas	Desarrollo de Inversiones	1	0,22	0,00	0,00	0,00	0,00%
Total		11	10,06	0,35	1,84	2,19	21,75%

Fuente: Módulo Seguimiento a la Planificación Institucional del Sistema Integrado de Planificación e Inversión Pública – SIPeIP, Secretaría Nacional de Planificación. Sistema Integrado de Gestión Financiera e-SIGEF, Ministerio de Economía y Finanzas - Ejecución Presupuestaria. Corte 30 de junio de 2023.

3.3.2 Análisis del cumplimiento de metas de los proyectos de inversión

Al objetivo 15 del Plan se encuentran alineados 11 proyectos de inversión, de los cuales 4 proyecto tiene programación de metas físicas para el segundo trimestre de 2023 y alcanzó una ejecución promedio de metas físicas del 59,34% el único proyecto con programación de metas físicas para el segundo trimestre cuenta con un presupuesto codificado de USD 5,42 millones. Los 7 proyectos, restantes, no cuentan con metas físicas programadas para el mencionado periodo, y cuentan con un presupuesto codificado de USD 4,65 millones.

Los 4 proyectos que cuentan con programación de metas físicas para el segundo trimestre de 2023, presentan un presupuesto codificado de USD 5,42 millones, alineado al sector Sin Gabinete.

Cumplimiento de metas de los proyectos de inversión por entidad

La Contraloría General del Estado, la Secretaría Nacional de Planificación y la Dirección General de Registro Civil Identificación y Cedulación, concentra el 82,91% del presupuesto codificado (USD 8,34 millones de un total de USD 10,06 millones de presupuesto codificado), con una participación en proyectos del 81,82% (9 proyectos de 11) alineados al objetivo 15, de los cuales 3 proyectos cuentan con programación de metas físicas para el segundo trimestre de 2023.

Objetivo 16: Promover la integración regional, la inserción estratégica del país en el mundo y garantizar los derechos de las personas en situación de movilidad humana

Este objetivo se enfoca en fortalecer la inserción estratégica internacional, mediante al cooperación, la situación de los migrantes y las relaciones comerciales, lo que permitirá la diversificación internacional, en función de los intereses nacionales, salvaguardando la soberanía, la paz y los derechos humanos, teniendo entre sus prioridades: el fortalecimiento de vínculos con el mundo y sus países vecinos; la movilidad humana de ecuatorianos en el exterior y de los extranjeros en el país, en síntesis es abordar temáticas de relaciones exteriores, bilaterales cooperación internacional no reembolsable (financiera y técnica) y la situación de movilidad humana.

3.3.1 Análisis Presupuestario

Al objetivo 16, se encuentran alineados 2 proyectos para el segundo trimestre de 2023, registrándose un presupuesto codificado de USD 28,34 millones y una ejecución de USD 5,82 millones (20,53% ejecutado).

A nivel de los Gabinetes Sectoriales establecidos, el Gabinete Sectorial de Desarrollo de Inversiones es el que mayor porcentaje de participación tiene en cuanto al presupuesto codificado, con USD 27,17 millones (95,85% de participación), seguido por el Gabinete Sectorial de Seguridad con USD 1,18 millones (4,15% de participación).

A continuación, se presenta la ejecución presupuestaria correspondiente al segundo trimestre de 2023 a nivel de Gabinete Sectorial.

Tabla 98. Ejecución presupuestaria de los proyectos de inversión por gabinete alineados al objetivo 16 (millones de dólares)

Gabinete Sectorial	Nro. Entidades	Nro. de Proyectos	Presupuesto Codificado	Anticipo	Presupuesto Devengado	Presupuesto Ejecutado	% Ejecución
			(a)	(b)	(c)	(d=b+c)	(d/a)
Desarrollo de Inversiones	1	1	27,17	-	5,59	5,69	20,93%

Gabinete Sectorial	Nro. Entidades	Nro. de Proyectos	Presupuesto Codificado	Anticipo	Presupuesto Devengado	Presupuesto Ejecutado	% Ejecución
			(a)	(b)	(c)	(d=b+c)	(d/a)
Seguridad	1	1	1,18	-	0,13	0,13	11,14%
Total	2	2	28,34	-	5,82	5,82	20,53%

Fuente: Módulo Seguimiento a la Planificación Institucional del Sistema Integrado de Planificación e Inversión Pública – SIPeIP, Secretaría Nacional de Planificación. Sistema Integrado de Gestión Financiera e-SIGEF, Ministerio de Economía y Finanzas - Ejecución Presupuestaria. Corte 30 de junio de 2023.

A nivel de entidades, el Ministerio de Transporte y Obras Públicas, concentra el 95,85% del presupuesto codificado. A continuación, se presenta la ejecución presupuestaria teniendo en cuenta las entidades que tienen proyectos alineados al objetivo 16.

Tabla 99. Ejecución presupuestaria de los proyectos de inversión por entidad alineados al objetivo 16
(millones de dólares)

Entidad	Gabinete Sectorial	Nro. de Proyectos	Presupuesto Codificado (a)	Anticipo (b)	Presupuesto Devengado (c)	Presupuesto Ejecutado (d=b+c)	% Ejecución (d/a)
Ministerio de Transporte y Obras Públicas	Desarrollo de Inversiones	1	27,17	-	5,59	5,69	20,93%
Instituto Oceanográfico y Antártico de la Armada	Seguridad	1	1,18	-	0,13	0,13	11,14%
Total		2	28,34	-	5,82	5,82	20,53%

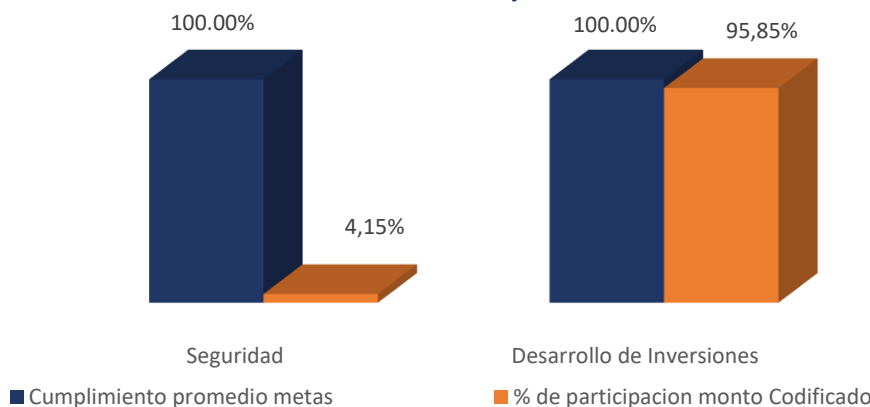
Fuente: Módulo Seguimiento a la Planificación Institucional del Sistema Integrado de Planificación e Inversión Pública – SIPeIP, Secretaría Nacional de Planificación. Sistema Integrado de Gestión Financiera e-SIGEF, Ministerio de Economía y Finanzas - Ejecución Presupuestaria. Corte 30 de junio de 2023.

3.3.2 Análisis del cumplimiento de metas de los proyectos de inversión

Al objetivo 16 del Plan se encuentran alineados 2 proyectos de inversión, los cuales tienen programación de metas físicas para el segundo trimestre de 2023.

Los 2 proyectos presentan un presupuesto codificado de USD 34,72 millones, siendo el Gabinete Sectorial de Desarrollo de Inversiones el que mayor participación de presupuesto codificado con el 96,11% (USD 33,37 millones), de acuerdo con el siguiente detalle:

Gráfico 18. Porcentaje promedio de ejecución de metas y participación presupuestaria de proyectos por gabinete sectorial alineados al objetivo 16.



Fuente: Módulo Seguimiento a la Planificación Institucional del Sistema Integrado de Planificación e Inversión Pública – SIPeIP, Secretaría Nacional de Planificación. Sistema Integrado de Gestión Financiera e-SIGEF, Ministerio de Economía y Finanzas - Ejecución Presupuestaria. Corte 30 de junio de 2023.

Cumplimiento de metas de los proyectos de inversión por entidad

El Ministerio de Transporte y Obras Públicas concentra el 95,85,11% del presupuesto codificado (USD 27,17 millones de un total de USD 28,34 millones de presupuesto codificado), con una participación en proyectos del 50,00% (1 proyectos de 2) alineados al objetivo 16, con un presupuesto codificado de USD 27,17 millones de dólares.

Tabla 100. Proyectos del Ministerio de Transporte y Obras Públicas con programación de metas físicas alineados al objetivo 16

CUP Proyecto	% Programación metas física II Trimestre (a)	% Ejecución meta física II Trimestre (b)	% Cumplimiento metas físicas (b/a)		% Programación Presupuestaria II Trimestre (c)	% Ejecución II Trimestre (d)	% Cumplimiento ejecución presupuestaria (d/c)	
175200000.0000.375906	8,94%	8,94%	100,00%	●	17,86%	20,93%	117,19%	●

Semaforización ejecución presupuestaria al segundo trimestre: ● Mayor o igual al 100%; ● 99,99% - 90,00%; ● 89,99% - 0%.

Semaforización ejecución metas al segundo trimestre: ● Mayor o igual al 100%; ● 99,99% - 90,00%; ● 89,99% - 0%.

Fuente: Módulo Seguimiento a la Planificación Institucional del Sistema Integrado de Planificación e Inversión Pública – SIPeIP, Secretaría Nacional de Planificación. Sistema Integrado de Gestión Financiera e-SIGEF, Ministerio de Economía y Finanzas - Ejecución Presupuestaria. Corte 30 de junio de 2023.

3.4. Alertas de proyectos de inversión

En el presente capítulo se detallan las principales alertas que presentan los estudios, programas y proyectos de inversión, como resultado del proceso de seguimiento correspondiente al segundo trimestre de 2023.

3.4.1. Proyectos sin programación de metas físicas y sin programación presupuestaria

Se identifican 146 proyectos dentro de la categoría “Proyectos sin programación de metas físicas y sin programación presupuestaria” y se encuentran incluidos en el Plan Anual de Inversiones - PAI, de acuerdo con el siguiente detalle:

Tabla 101. Proyectos sin programación de metas físicas y sin programación presupuestaria

ENTIDAD	CUP del Proyecto	Programa. metas físicas II Trimestre (a)	% Ejecución metas físicas II Trimestre (b)	% Cumplir. metas físicas (b/a)		Program. Presup. II Trimestre (c)	% Ejecución II Trimestre (d)	% Cumplir. ejecución presup. (d/c)	
Instituto Nacional De Economía Popular Y Solidaria	00360000.0000.386264	0,00	0,00	-	-	0,00%	11,42%	Ejecución presupuestaria sin programación	Ejecución presupuestaria sin programación
Instituto Nacional De Economía Popular Y Solidaria	00360000.0000.388254	0,00	0,00	-	-	18,97%	0,74%	3,90%	●
Defensoría Pública	020150000.0000.385385	0,00	0,00	-	-	0,00%	53,40%	Ejecución presupuestaria sin programación	Ejecución presupuestaria sin programación
Corte Constitucional	025810000.0000.388284	0,00	0,12	100,00%	Ejecución física sin programación	0,00%	0,62%	Ejecución presupuestaria sin programación	Ejecución presupuestaria sin programación

ENTIDAD	CUP del Proyecto	Programa. metas físicas II Trimestre (a)	% Ejecución metas físicas II Trimestre (b)	% Cumplir. metas físicas (b/a)		% Program. Presup. II Trimestre (c)	% Ejecución II Trimestre (d)	% Cumplir. ejecución presup.	
								(d/c)	
Universidad Regional Amazónica IKIAM	090870000.0000.385825	0,00	0,00	-	-	83,06%	45,06%	54,25%	●
Universidad Regional Amazónica IKIAM	090870000.0000.386567	0,00	0,00	-	-	80,00%	54,02%	67,53%	●
Universidad Regional Amazónica IKIAM	090870000.0000.387244	0,00	0,00	-	-	73,73%	65,04%	88,22%	●
Universidad Regional Amazónica IKIAM	090870000.0000.387994	0,00	0,00	-	-	0,00%	2,19%	Ejecución presupuestaria sin programación	Ejecución presupuestaria sin programación
Universidad Regional Amazónica IKIAM	090890000.0000.373634	0,00	0,00	-	-	0,00%	0,00%	-	-
Secretaría Nacional de Educación Superior Ciencia Tecnología e Innovación	091590000.0000.372746	0,00	0,00	-	-	0,00%	0,00%	-	-
Secretaría Nacional de Educación Superior Ciencia Tecnología e Innovación	091590000.0000.387082	0,00	0,00	-	-	16,75%	12,42%	74,15%	●
Ministerio de Inclusión Económica y Social	102800000.0000.383775	0,00	0,00	-	-	41,22%	35,37%	85,81%	●
Ministerio de Inclusión Económica y Social	102800000.0000.383964	0,00	0,00	-	-	23,43%	1,17%	4,99%	●
Ministerio De Inclusión Económica Y Social	102800000.0000.387203	0,00	0,00	-	-	63,46%	15,60%	24,58%	●
Ministerio del Trabajo	113100000.855.3309	0,00	0,00	-	-	100,00%	44,21%	44,21%	●
Ministerio del Trabajo	113150000.0000.381389	0,00	0,00	-	-	0,00%	0,00%	-	-
Ministerio del Trabajo	113150000.0000.383224	0,00	0,00	-	-	100,00%	59,21%	59,21%	●
Ministerio de Salud Pública	123200000.0000.381243	0,00	0,00	-	-	100,00%	55,68%	55,68%	●
Ministerio de Salud Pública	123200000.0000.385165	0,00	0,00	-	-	99,10%	0,00%	0,00%	●
Ministerio de Salud Pública	123200000.0000.385484	0,00	0,00	-	-	0,00%	0,00%	-	-
Ministerio de Salud Pública	123200000.0000.387186	0,00	0,00	-	-	0,00%	0,00%	-	-
Ministerio de Salud Pública	123200000.0000.388215	0,00	0,00	-	-	0,00%	0,17%	Ejecución presupuestaria sin programación	Ejecución presupuestaria sin programación

ENTIDAD	CUP del Proyecto	Programa. metas físicas II Trimestre (a)	% Ejecución metas físicas II Trimestre (b)	% Cumplir. metas físicas (b/a)		% Program. Presup. II Trimestre (c)	% Ejecución II Trimestre (d)	% Cumplir. ejecución presup. (d/c)	
Ministerio de Salud Pública	123200000.0000.388299	0,00	0,00	-	-	0,00%	0,00%	-	-
Ministerio de Salud Pública	123200000.632.2477	0,00	0,00	0,00%	●	0,00%	0,00%	-	-
Ministerio de Agricultura y Ganadería	133600000.0000.375447	0,00	0,00	-	-	33,48%	5,37%	16,04%	●
Ministerio de Agricultura y Ganadería	133600000.0000.385264	0,00	0,00	-	-	2,51%	0,61%	24,30%	●
Ministerio de Agricultura y Ganadería	133600000.1373.6832	0,00	0,00	-	-	0,00%	0,00%	-	-
Ministerio de Energía y Minas	144190000.0000.383984	0,00	0,00	-	-	0,00%	0,00%	-	-
Ministerio de Energía y Minas	144190000.0000.384144	0,00	0,00	-	-	0,00%	0,00%	-	-
Ministerio de Energía y Minas	144190000.0000.387088	0,00	0,00	-	-	0,00%	0,00%	-	-
Ministerio de Energía y Minas	144210000.906.4241	0,00	0,00	0,00%	●	0,00%	0,00%	-	-
Instituto de Investigación Geológica y Energético	144270000.0000.387077	0,00	0,00	-	-	56,78%	23,54%	41,46%	●
Ministerio de Transporte y Obras Públicas	175200000.0000.376107	0,00	0,00	0,00%	●	0,00%	0,00%	-	-
Ministerio de Transporte y Obras Públicas	175200000.0000.383124	0,00	0,00	-	-	0,00%	0,00%	-	-
Ministerio de Transporte y Obras Públicas	175200000.0000.386925	0,00	0,00	-	-	0,00%	0,00%	-	-
Ministerio de Transporte y Obras Públicas	175200000.0000.387179	0,00	0,00	0,00%	●	0,00%	0,00%	-	-
Ministerio de Transporte y Obras Públicas	175200000.0000.387471	0,00	0,00	-	-	0,00%	0,00%	-	-
Ministerio de Transporte y Obras Públicas	175200000.0000.387473	0,00	0,00	-	-	51,13%	0,00%	0,00%	●
Ministerio de Transporte y Obras Públicas	175200000.0000.387612	0,00	0,00	-	-	44,65%	0,00%	0,00%	●
Ministerio de Transporte y Obras Públicas	175200000.0000.387614	0,00	0,00	-	-	44,64%	0,00%	0,00%	●
Ministerio de Transporte y	175200000.0000.387863	0,00	0,00	-	-	62,50%	0,00%	0,00%	●

ENTIDAD	CUP del Proyecto	Programa. metas físicas II Trimestre (a)	% Ejecución metas físicas II Trimestre (b)	% Cumplir. metas físicas (b/a)		% Program. Presup. II Trimestre (c)	% Ejecución II Trimestre (d)	% Cumplir. ejecución presup.	
								(d/c)	
Obras Públicas									
Ministerio de Transporte y Obras Públicas	175200000.0000.387864	0,00	0,00	-	-	0,00%	0,00%	-	-
Ministerio de Transporte y Obras Públicas	175200000.0000.387925	0,00	0,00	-	-	53,53%	0,00%	0,00%	●
Dirección General de Aviación Civil	175220000.0000.388056	0,00	0,00	-	-	0,00%	0,00%	-	-
Dirección General de Aviación Civil	175220000.0000.388066	0,00	0,00	0,00%	●	0,00%	0,00%	-	-
Contraloría General del Estado	195910000.0000.375508	0,00	0,00	-	-	44,56%	0,00%	0,00%	●
Contraloría General del Estado	195910000.0000.385304	0,00	0,00	-	-	0,00%	0,00%	-	-
Contraloría General del Estado	195910000.0000.387152	0,00	0,00	-	-	0,00%	0,00%	-	-
Contraloría General del Estado	195910000.0000.388279	0,00	0,00	-	-	0,00%	0,00%	-	-
Fiscalía General del Estado	195980000.0000.387885	0,00	0,00	-	-	65,51%	0,00%	0,00%	●
Fiscalía General del Estado	195980000.0000.388072	0,00	0,00	-	-	0,00%	0,00%	-	-
Fiscalía General del Estado	195980000.0000.388074	0,00	0,00	-	-	0,00%	0,00%	-	-
Fiscalía General del Estado	195980000.0000.388076	0,00	0,00	-	-	27,82%	0,00%	0,00%	●
Fiscalía General del Estado	195980000.0000.388082	0,00	0,00	-	-	0,00%	0,00%	-	-
Fiscalía General del Estado	195980000.0000.388475	0,00	0,00	-	-	0,00%	0,00%	-	-
Consejo Nacional de la Judicatura	20100000.0000.387114	0,00	0,00	-	-	100,00%	0,00%	0,00%	●
Consejo Nacional de la Judicatura	20100000.0000.387136	0,00	0,00	-	-	49,30%	12,98%	26,33%	●
Secretaría Nacional de Gestión de Riesgos	30340000.0000.387748	0,00	0,00	-	-	4,76%	0,00%	0,00%	●
Unidad del Registro Social	36070000.0000.387649	0,00	0,00	-	-	0,00%	0,00%	-	-
Secretaría Nacional de Planificación	36080000.0000.388495	0,00	0,00	0,00%	●	0,00%	0,00%	-	-

ENTIDAD	CUP del Proyecto	Programa. metas físicas II Trimestre (a)	% Ejecución metas físicas II Trimestre (b)	% Cumplir. metas físicas (b/a)		% Program. Presup. II Trimestre (c)	% Ejecución II Trimestre (d)	% Cumplir. ejecución presup.	
								(d/c)	
Parque Nacional Galápagos	43870000.0000.387194	0,00	0,00	-	-	0,00%	0,00%	-	-
Ministerio del Interior	50500000.0000.373761	0,00	0,00	-	-	13,40%	0,49%	3,66%	●
Ministerio del Interior	50500000.0000.387222	0,00	0,00	-	-	40,00%	0,00%	0,00%	●
Ministerio del Interior	50500000.0000.387223	0,00	0,00	-	-	30,00%	0,00%	0,00%	●
Comisión de Transito del Ecuador	50680000.0000.387096	0,00	0,00	-	-	100,00%	59,38%	59,38%	●
Ministerio del Interior	56220000.0000.388128	0,00	0,00	-	-	0,00%	0,00%	-	-
Ministerio del Interior	56220000.0000.388129	0,00	0,00	-	-	0,00%	0,00%	-	-
Ministerio del Interior	56220000.0000.388139	0,00	0,00	-	-	30,00%	0,00%	0,00%	●
Ministerio de Defensa Nacional	60700000.0000.376154	0,00	0,00	-	-	0,00%	0,00%	-	-
Ministerio de Defensa Nacional	60700000.0000.386844	0,00	0,00	-	-	0,00%	0,00%	-	-
Ministerio de Defensa Nacional	60700000.0000.386904	0,00	0,00	-	-	0,00%	0,00%	-	-
Ministerio de Defensa Nacional	60700000.0000.387103	0,00	0,00	-	-	0,00%	0,00%	-	-
Ministerio de Defensa Nacional	60700000.0000.387112	0,00	0,00	-	-	0,00%	0,00%	-	-
Ministerio de Defensa Nacional	60700000.0000.388000	0,00	0,00	-	-	0,00%	0,00%	-	-
Ministerio de Defensa Nacional	60700000.0000.388454	0,00	0,00	-	-	0,00%	0,00%	-	-
Ministerio de Economía y Finanzas	81300000.0000.378186	0,00	0,00	-	-	10,00%	0,00%	0,00%	●
Ministerio de Economía y Finanzas	81300000.0000.388355	0,00	0,00	-	-	0,00%	0,00%	-	-
Servicio Nacional de Aduana del Ecuador - SENA	81360000.0000.388045	0,00	0,00	-	-	0,66%	0,00%	0,00%	●
Ministerio de Educación	91400000.0000.387004	0,00	0,00	-	-	100,00%	82,57%	82,57%	●
Ministerio de Educación	91400000.0000.388013	0,00	0,00	-	-	2,15%	0,00%	0,00%	●
Ministerio de Educación	91400000.0000.388014	0,00	0,00	-	-	2,22%	0,65%	29,25%	●
Ministerio de Educación	91400000.0000.388874	0,00	0,00	-	-	0,00%	0,00%	-	-
Ministerio del Deporte	91480000.0000.388416	0,00	0,00	-	-	0,00%	0,00%	-	-
Universidad de Cuenca	91610000.0000.376744	0,00	3,98	100,00%	Ejecución física sin programación	0,00%	31,08%	Ejecución presupuestaria sin programación	Ejecución presupuestaria sin programación

ENTIDAD	CUP del Proyecto	Programa. metas físicas II Trimestre (a)	% Ejecución metas físicas II Trimestre (b)	% Cumplir. metas físicas (b/a)		% Program. Presup. II Trimestre (c)	% Ejecución II Trimestre (d)	% Cumplir. ejecución presup.	
								(d/c)	
Escuela Superior Politécnica del Chimborazo	91630000.0000.382739	0,00	0,00	-	-	100,00%	48,32%	48,32%	●
Escuela Superior Politécnica del Chimborazo	91630000.0000.385206	0,00	0,00	-	-	100,00%	43,31%	43,31%	●
Escuela Superior Politécnica del Chimborazo	91630000.0000.386473	0,00	0,00	0,00%	●	0,00%	0,00%	-	-
Escuela Superior Politécnica del Chimborazo	91630000.0000.387324	0,00	0,00	-	-	0,00%	0,00%	-	-
Escuela Superior Politécnica del Chimborazo	91630000.607.2655	0,00	0,00	-	-	0,00%	0,00%	-	-
Universidad Técnica de Machala	91640000.0000.384665	0,00	0,00	-	-	0,00%	0,00%	-	-
Universidad de Guayaquil	91660000.0000.377024	0,00	0,00	-	-	0,00%	0,00%	-	-
Universidad de Guayaquil	91660000.0000.380106	0,00	0,05	100,00%	Ejecución física sin programación	0,00%	81,60%	Ejecución presupuestaria sin programación	Ejecución presupuestaria sin programación
Universidad de Guayaquil	91660000.0000.383122	0,00	0,00	-	-	0,00%	0,00%	-	-
Universidad de Guayaquil	91660000.0000.385024	0,00	0,00	-	-	0,00%	0,00%	-	-
Universidad de Guayaquil	91660000.0000.388414	0,00	0,00	-	-	0,00%	0,00%	-	-
Universidad Técnica del Norte	91690000.0000.386965	0,00	0,00	-	-	0,00%	0,00%	-	-
Universidad Técnica del Norte	91690000.0000.387201	0,00	0,00	-	-	50,00%	0,00%	0,00%	●
Universidad Técnica del Norte	91690000.0000.388374	0,00	0,00	-	-	0,00%	0,00%	-	-
Universidad Nacional de Loja	91700000.0000.383793	0,00	0,00	-	-	0,00%	0,00%	-	-
Universidad Nacional de Loja	91700000.0000.388855	0,00	0,00	-	-	0,00%	0,00%	-	-
Universidad Técnica de Babahoyo	91710000.0000.388950	0,00	0,00	-	-	0,00%	0,00%	-	-
Universidad Técnica de Manabí	91730000.0000.388296	0,00	0,00	-	-	0,00%	0,00%	-	-
Universidad Técnica de Manabí	91730000.0000.388815	0,00	0,00	-	-	0,00%	0,00%	-	-

ENTIDAD	CUP del Proyecto	Programa. metas físicas II Trimestre (a)	% Ejecución metas físicas II Trimestre (b)	% Cumplir. metas físicas (b/a)		% Program. Presup. II Trimestre (c)	% Ejecución II Trimestre (d)	% Cumplir. ejecución presup.	
								(d/c)	
Universidad Técnica de Ambato	91760000.0000.387984	0,00	0,00	-	-	64,00%	0,00%	0,00%	●
Universidad Nacional de Chimborazo	91800000.0000.388834	0,00	0,00	-	-	0,00%	0,00%	-	-
Universidad Estatal Del Sur de Manabí	91820000.0000.388714	0,00	0,00	-	-	0,00%	0,00%	-	-
Universidad Estatal Del Sur de Manabí	91820000.0000.388877	0,00	0,00	-	-	0,00%	0,00%	-	-
Universidad Estatal Amazónica	91850000.0000.388794	0,00	0,00	-	-	0,00%	0,00%	-	-
Universidad Estatal Amazónica	91850000.0000.388875	0,00	0,00	-	-	0,00%	0,00%	-	-
Universidad Estatal Amazónica	91850000.0000.388876	0,00	0,00	-	-	0,00%	0,00%	-	-
Universidad Estatal Amazónica	91850000.0000.388878	0,00	0,00	-	-	0,00%	0,00%	-	-
Universidad Estatal Amazónica	91850000.0000.388881	0,00	0,00	-	-	0,00%	0,00%	-	-
Universidad Estatal Amazónica	91850000.0000.388965	0,00	0,00	-	-	0,00%	0,00%	-	-
Universidad Estatal Península de Santa Elena	91870000.0000.384092	0,00	0,00	-	-	0,00%	0,00%	-	-
Universidad Estatal Península de Santa Elena	91870000.0000.387829	0,00	0,00	-	-	0,00%	0,00%	-	-
Universidad Estatal Península de Santa Elena	91870000.0000.387830	0,00	0,00	-	-	0,00%	0,00%	-	-
Universidad Estatal Península de Santa Elena	91870000.0000.387831	0,00	0,00	-	-	0,00%	0,00%	-	-
Universidad Estatal Península de Santa Elena	91870000.0000.387832	0,00	40,00	100,00%	Ejecución física sin programación	0,00%	0,00%	-	-
Universidad Estatal Península de Santa Elena	91870000.0000.387833	0,00	20,00	100,00%	Ejecución física sin programación	0,00%	0,00%	-	-
Universidad Estatal Península de Santa Elena	91870000.0000.387834	0,00	0,00	-	-	0,00%	0,00%	-	-
Universidad Estatal Península de Santa Elena	91870000.0000.387836	0,00	7,60	100,00%	Ejecución física sin programación	0,00%	0,00%	-	-

ENTIDAD	CUP del Proyecto	Programa. metas físicas II Trimestre (a)	% Ejecución metas físicas II Trimestre (b)	% Cumplir. metas físicas (b/a)		% Program. Presup. II Trimestre (c)	% Ejecución II Trimestre (d)	% Cumplir. ejecución presup.	
								(d/c)	
Universidad Estatal Península de Santa Elena	91870000.0000.387837	0,00	0,00	-	-	0,00%	0,00%	-	-
Universidad Estatal Península de Santa Elena	91870000.0000.387838	0,00	0,00	-	-	0,00%	0,00%	-	-
Universidad Estatal Península de Santa Elena	91870000.0000.388754	0,00	0,00	-	-	0,00%	0,00%	-	-
Universidad Estatal Península de Santa Elena	91870000.0000.388894	0,00	0,00	-	-	0,00%	0,00%	-	-
Escuela Superior Politécnica Agropecuaria de Manabí	91880000.0000.382720	0,00	0,00	-	-	0,00%	0,00%	-	-
Escuela Superior Politécnica Agropecuaria de Manabí	91880000.0000.383746	0,00	0,00	-	-	0,00%	0,00%	-	-
Escuela Superior Politécnica Agropecuaria de Manabí	91880000.0000.385976	0,00	0,00	-	-	0,00%	0,00%	-	-
Escuela Superior Politécnica Agropecuaria de Manabí	91880000.0000.388093	0,00	0,00	-	-	0,00%	0,00%	-	-
Escuela Superior Politécnica Agropecuaria de Manabí	91880000.0000.388100	0,00	0,00	-	-	0,00%	0,00%	-	-
Escuela Superior Politécnica Agropecuaria de Manabí	91880000.0000.388936	0,00	0,00	-	-	0,00%	0,00%	-	-
Escuela Superior Politécnica Agropecuaria de Manabí	91880000.0000.388937	0,00	0,00	-	-	0,00%	0,00%	-	-
Universidad de las Fuerzas Armadas ESPE	91890000.0000.376969	0,00	0,00	-	-	0,00%	0,00%	-	-
Universidad de las Fuerzas Armadas ESPE	91890000.0000.382753	0,00	0,00	-	-	0,00%	0,00%	-	-
Universidad de las Fuerzas Armadas ESPE	91890000.0000.382769	0,00	0,00	-	-	0,00%	0,00%	-	-
Universidad de las Fuerzas Armadas ESPE	91890000.0000.382772	0,00	0,00	-	-	0,00%	0,00%	-	-

ENTIDAD	CUP del Proyecto	Programa. metas físicas II Trimestre (a)	% Ejecución metas físicas II Trimestre (b)	% Cumplir. metas físicas (b/a)		% Program. Presup. II Trimestre (c)	% Ejecución II Trimestre (d)	% Cumplir. ejecución presup.	
								(d/c)	
Universidad de las Fuerzas Armadas ESPE	91890000.0000.383670	0,00	0,00	-	-	0,00%	0,00%	-	-
Universidad de las Fuerzas Armadas ESPE	91890000.0000.383721	0,00	0,00	-	-	0,00%	0,00%	-	-
Universidad de las Fuerzas Armadas ESPE	91890000.0000.384794	0,00	0,00	-	-	12,26%	0,82%	6,69%	●
Universidad de las Fuerzas Armadas ESPE	91890000.0000.386764	0,00	0,00	-	-	0,00%	0,00%	-	-
Universidad de las Fuerzas Armadas ESPE	91890000.0000.386987	0,00	0,00	-	-	41,74%	0,00%	0,00%	●
Universidad de las Fuerzas Armadas ESPE	91890000.0000.387424	0,00	0,00	-	-	0,00%	0,00%	-	-
Universidad de las Fuerzas Armadas ESPE	91890000.0000.387425	0,00	0,00	-	-	7,72%	0,00%	0,00%	●
Universidad de las Fuerzas Armadas ESPE	91890000.0000.388138	0,00	0,00	-	-	6,15%	0,21%	3,41%	●
Casa de las Cultura Ecuatoriana Benjamín Carrión	92060000.0000.387702	0,00	0,00	-	-	70,00%	0,00%	0,00%	●
Universidad Politécnica Estatal del Carchi	92330000.0000.386785	0,00	0,00	-	-	0,00%	0,00%	-	-

Fuente: Módulo Seguimiento del Sistema Integrado de Planificación e Inversión Pública – SIPEIP, Secretaría Nacional de Planificación. Sistema Integrado de Gestión Financiera e-SIGEF, Ministerio de Economía y Finanzas - Ejecución Presupuestaria. Corte 30 de junio de 2023.

3.4.2 Proyectos con bajo cumplimiento de metas físicas y bajo cumplimiento presupuestario

Se identifica 80 proyectos dentro de la categoría “bajo cumplimiento de metas físicas y bajo cumplimiento presupuestario”, es decir, el proyecto presenta una baja ejecución de metas físicas (menor al 90% de lo programado) y baja ejecución presupuestaria (menor al 90% de lo programado).

Tabla 102. Proyectos con bajo cumplimiento de metas físicas y bajo cumplimiento presupuestario

ENTIDAD	Nombre del Proyecto	Programa. metas físicas II Trimestre (a)	% Ejecución metas físicas II Trimestre (b)	% Cumplir. metas físicas (b/a)		% Program. Presup. II Trimestre (c)	% Ejecución II Trimestre (d)	% Cumplir. ejecución presup.	
								(d/c)	
Contraloría General del Estado	Rehabilitación integral del edificio matriz de la Contraloría General del Estado	1,00%	0,50%	50,00%	●	100,00%	26,27%	26,27%	●
Escuela Politécnica Nacional	Fortalecimiento institucional de la EPN	10,14%	3,19%	31,46%	●	100,00%	8,56%	8,56%	●
Escuela Superior Politécnica Agropecuaria de Manabí	Proyecto de beca, media beca y ayuda económica a los y las estudiantes de la escuela superior politécnica agropecuaria de Manabí, Manuel Félix López, período 2020 al 2023	25,00%	0,00%	0,00%	●	50,00%	0,00%	0,00%	●

ENTIDAD	Nombre del Proyecto	Programa. metas físicas II Trimestre (a)	% Ejecución metas físicas II Trimestre (b)	% Cumplir. metas físicas (b/a)		% Program. Presup. II Trimestre (c)	% Ejecución II Trimestre (d)	% Cumplir. ejecución presup. (d/c)	
	Plan de pago de compensación por jubilación y compra de renuncia al personal docente, administrativo y trabajadores de la escuela superior politécnica agropecuaria de Manabí Manuel Félix López para el periodo 2022 - 2025	19,00%	6,00%	31,58%	●	50,00%	30,50%	61,00%	●
Escuela Superior Politécnica del Litoral	Plan de jubilación de profesores servidores LOSEP y trabajadores de la ESPOL	1,50%	1,12%	74,67%	●	23,50%	16,65%	70,85%	●
Instituto de Investigación Geológico y Energético - IIGE	Zonificación geotécnica de las ciudades de Zaruma y Portovelo	2,00%	0,40%	20,00%	●	46,87%	32,92%	70,23%	●
Instituto Nacional Autónomo de Investigaciones Agropecuarias INIAP	Escalando mejora continua en banano orgánico de exportación familiar (boxf)	28,90%	15,00%	51,90%	●	55,38%	0,00%	0,00%	●
Instituto Nacional de Estadística y Censos- INEC	VIII censo de población y VII de vivienda CPV - 2020	6,05%	5,30%	87,60%	●	95,02%	80,24%	84,44%	●
	Consolidación e implementación de los instrumentos de rectoría y coordinación del Sistema Estadístico Nacional	7,28%	6,36%	87,36%	●	81,93%	45,63%	55,69%	●
Ministerio de Turismo	Fomento a la inversión productiva de las micro empresas turísticas	8,70%	0,04%	0,46%	●	25,97%	2,48%	9,55%	●
Ministerio de Agricultura y Ganadería	Proyecto desarrollo sostenible y apropiado en territorios rurales -desatar	0,54%	0,00%	0,00%	●	30,15%	3,26%	10,81%	●
	Proyecto nacional de reconversión y sostenibilidad ganadera	5,59%	2,23%	39,89%	●	76,32%	25,87%	33,90%	●
	Dinamización del sector forestal productivo sostenible	6,60%	5,30%	80,30%	●	53,00%	35,79%	67,53%	●
	Proyecto nacional de incentivos productivos para el sector agrícola	8,34%	7,14%	85,61%	●	94,42%	80,92%	85,71%	●
	Fortalecer las capacidades productivas sostenibles y de comercialización de los productores de la agricultura familiar campesina	20,00%	10,00%	50,00%	●	18,45%	3,06%	16,59%	●
Ministerio de Defensa Nacional	Recuperación de la capacidad operativa de la aviación de la fuerza aérea ecuatoriana	17,72%	0,00%	0,00%	●	100,00%	23,21%	23,21%	●
Ministerio de Desarrollo Urbano y Vivienda	Parques inclusivos integrales	2,18%	1,81%	83,03%	●	27,41%	6,42%	23,42%	●
Ministerio de Educación	Nuevo modelo arquitectónico de infraestructura educativa	20,27%	14,48%	71,44%	●	96,16%	27,39%	28,48%	●
	Formar para transformar	26,67%	13,33%	49,98%	●	19,28%	4,47%	23,18%	●
	Reestructuración integral de infraestructura educativa	11,44%	0,25%	2,19%	●	20,15%	13,77%	68,33%	●

ENTIDAD	Nombre del Proyecto	Programa. metas físicas II Trimestre (a)	% Ejecución metas físicas II Trimestre (b)	% Cumplir. metas físicas (b/a)		% Program. Presup. II Trimestre (c)	% Ejecución II Trimestre (d)	% Cumplir. ejecución presup.	
								(d/c)	
	Prevención y abordaje de riesgos psicosociales en el entorno educativo	6,68%	2,92%	43,71%	●	15,20%	5,40%	35,53%	●
	Inclusión universal para el aprendizaje	3,33%	0,00%	0,00%	●	5,22%	0,00%	0,00%	●
Ministerio de Energía y Minas	Programa de gestión sostenible del sector estratégico de energía y recursos naturales no renovables e infraestructura asociada	1,90%	0,65%	34,21%	●	11,77%	0,94%	7,99%	●
Ministerio de Gobierno	Estudios definitivos para la construcción de nuevas infraestructuras para las dependencias desconcentradas del Ministerio de Gobierno	67,57%	0,00%	0,00%	●	100,00%	0,00%	0,00%	●
Ministerio de Inclusión Económica y Social	Inclusión en el sistema formal productivo de las mujeres en condiciones de vulnerabilidad pobreza y extrema pobreza	8,54%	2,98%	34,89%	●	35,44%	4,50%	12,70%	●
Ministerio de Producción Comercio Exterior Inversiones y Pesca	Sistema Nacional de Atracción y Facilitación de Inversiones	1,00%	0,00%	0,00%	●	100,00%	2,06%	2,06%	●
	Agenda de competitividad para la transformación productiva, fomento de la calidad y el emprendimiento en Ecuador	3,97%	3,48%	87,66%	●	59,53%	35,43%	59,52%	●
	Fomento de la promoción comercial internacional y el posicionamiento de la oferta exportable ecuatoriana	9,66%	7,90%	81,78%	●	80,66%	26,21%	32,49%	●
	Fortalecimiento integral y sostenible del sector acuícola y pesquero	66,84%	56,25%	84,16%	●	40,62%	36,47%	89,77%	●
	Impulso al desarrollo del aparato productivo ecuatoriano	7,79%	0,00%	0,00%	●	74,77%	3,62%	4,84%	●
Ministerio de Salud Pública	Proyecto para el abordaje integral de la salud sexual y salud reproductiva en adolescentes	6,10%	0,68%	11,15%	●	42,48%	8,48%	19,96%	●
	Fortalecimiento a la atención integral en salud en el segundo nivel de atención como apoyo a la estrategia Ecuador crece sin desnutrición	19,90%	15,52%	77,99%	●	100,00%	20,95%	20,95%	●
	Formación del talento humano en salud	0,12%	0,00%	0,00%	●	99,40%	0,00%	0,00%	●
	Fortalecimiento de la salud intercultural en el Ecuador	5,98%	4,25%	71,07%	●	54,96%	11,89%	21,63%	●
Ministerio de Telecomunicaciones y de la Sociedad de la Información MINTEL	Puntos del encuentro amazonia	7,55%	3,13%	41,46%	●	96,30%	0,00%	0,00%	●
	Programa de conservación por niveles de servicio	3,36%	1,75%	52,08%	●	73,18%	20,97%	28,66%	●

ENTIDAD	Nombre del Proyecto	Programa. metas físicas II Trimestre (a)	% Ejecución metas físicas II Trimestre (b)	% Cumplir. metas físicas (b/a)		% Program. Presup. II Trimestre (c)	% Ejecución II Trimestre (d)	% Cumplir. ejecución presup.	
								(d/c)	
Ministerio de Transporte y Obras Públicas	Proyecto de reconstrucción de obras por el terremoto 2016	9,63%	5,29%	54,93%	●	96,10%	49,43%	51,44%	●
	Remediación a los puntos críticos del paso lateral de Loja	37,50%	0,00%	0,00%	●	58,86%	0,00%	0,00%	●
	Reconstrucción de las líneas de conducción a veintiún (21) comunidades rurales de la zona baja del cantón Rocafuerte, provincia de Manabí - sistema de agua potable fase ii	26,21%	0,00%	0,00%	●	26,15%	0,00%	0,00%	●
	Rehabilitación emergente del tramo salinas lita, rve e10, abscisa 114+400, sector guadual, parroquia la carolina, Cantón Ibarra, provincia de Imbabura	21,56%	0,00%	0,00%	●	25,72%	0,00%	0,00%	●
	Intervención de obras emergentes, corredor delegado naranjal - tengue	22,32%	19,52%	87,46%	●	53,93%	34,14%	63,30%	●
	Reconstrucción de las estaciones bomberiles tipo o+ y o en los cantones: Chone, Portoviejo, Tosagua, Rocafuerte y jama de la provincia de Manabí. (grupo n°1).	40,00%	0,00%	0,00%	●	25,08%	0,00%	0,00%	●
	Reconstrucción de las estaciones bomberiles tipo o+ y o en los cantones Pedernales, Puerto López, Sucre y Flavio Alfaro, provincia de Manabí (grupo n°2)	42,50%	0,00%	0,00%	●	30,36%	0,00%	0,00%	●
	Construcción de obras de conectividad vial sobre el río upano ubicado en la carretera troncal amazónica e45, tramo macas a puyo provincia de morona Santiago de 1023,83 m de longitud, incluye la construcción de tres puentes y sus accesos	9,76%	2,03%	20,80%	●	43,00%	0,30%	0,70%	●
	Estudios para la construcción de una variante vial en la red vial e45, sector San Luis - el reventador, ubicado en la provincia de Napo	100,00%	80,00%	80,00%	●	100,00%	28,89%	28,89%	●
Ministerio del Deporte	Optimización de infraestructura deportiva a nivel nacional	37,50%	0,00%	0,00%	●	98,95%	0,00%	0,00%	●
	Encuentro activo del deporte para el desarrollo 2022-2025	6,25%	4,17%	66,72%	●	42,85%	11,37%	26,53%	●
Ministerio del Trabajo	Compromiso por el empleo	3,56%	0,00%	0,00%	●	36,59%	0,00%	0,00%	●
	Proyecto de gestión del subsistema de empleo en el servicio público	8,07%	6,70%	83,02%	●	69,56%	46,13%	66,32%	●
Secretaría de Gestión y Desarrollo de	Desarrollo integral de pueblos y nacionalidades;	5,17%	0,41%	7,93%	●	88,63%	16,51%	18,63%	●

ENTIDAD	Nombre del Proyecto	Programa. metas físicas II Trimestre (a)	% Ejecución metas físicas II Trimestre (b)	% Cumplir. metas físicas (b/a)		Program. Presup. II Trimestre (c)	% Ejecución II Trimestre (d)	% Cumplir. ejecución presup.	
								(d/c)	
Pueblos y Nacionalidades	afro ecuatorianos y montubios del Ecuador								
	Fortalecimiento de las economías comunitarias en los territorios de los pueblos y nacionalidades indígenas, afro ecuatorianos y montubios	0,26%	0,02%	7,69%	●	60,62%	12,41%	20,47%	●
Secretaría Nacional de Educación Superior Ciencia Tecnología E Innovación	Reconversión de la educación técnica y tecnológica superior pública del Ecuador	5,28%	0,00%	0,00%	●	46,85%	16,98%	36,24%	●
	Sistema ecuatoriano de acceso a la educación superior	12,27%	9,00%	73,35%	●	61,80%	16,71%	27,04%	●
Secretaría Técnica de la Circunscripción Territorial Especial Amazónica - STCA	Programa de desarrollo integral de la circunscripción territorial especial amazónica mediante la gestión eficiente del fondo común	0,03%	0,01%	33,33%	●	37,17%	1,06%	2,85%	●
	Fortalecimiento de la implementación del plan integral para la Amazonía 2021-2025	11,00%	5,60%	50,91%	●	49,92%	28,84%	57,77%	●
Servicio Integrado de Seguridad ECU 911	Fortalecimiento del sistema nacional de alerta temprana: desbordamiento de ríos en cuencas prioritizadas y tsunamis	18,83%	1,09%	5,79%	●	100,00%	17,98%	17,98%	●
Superintendencia de Compañías	Recuperación de los servicios digitales de los sectores de societario, mercado de valores y seguros.	4,17%	0,00%	0,00%	●	38,34%	0,00%	0,00%	●
Universidad de Cuenca	Ejecución de obras menores y mantenimiento	2,55%	2,12%	83,14%	●	30,00%	1,28%	4,27%	●
Universidad Central del Ecuador	Construcción de una torre de aulas y otros espacios académicos para la facultad de ciencias psicológicas	23,00%	0,00%	0,00%	●	53,57%	0,00%	0,00%	●
Universidad de Investigación de Tecnología Experimental YACHAY	Desarrollo integral de investigación aplicada en base a las áreas y líneas de investigación de la Universidad de Investigación de Tecnología Experimental YACHAY	5,17%	0,89%	17,21%	●	100,00%	35,10%	35,10%	●
Universidad de las Fuerzas Armadas ESPE	Indemnizaciones del personal de la Universidad de las Fuerzas Armadas ESPE	17,77%	3,87%	21,78%	●	85,81%	21,76%	25,36%	●
	Proyecto de inversión: becas cuarto nivel ¿ 2020	5,00%	2,00%	40,00%	●	39,02%	19,41%	49,74%	●
	Participación de la universidad de las fuerzas armadas ESPE en la solución de las necesidades de actores sociales en zonas urbanos-marginales, rurales y de los grupos de atención prioritaria en el Ecuador.	20,37%	6,80%	33,38%	●	8,29%	2,07%	24,97%	●
Universidad Estatal de Milagro	Fortalecimiento de aulas y laboratorios para	7,91%	4,83%	61,06%	●	55,00%	3,34%	6,07%	●

ENTIDAD	Nombre del Proyecto	Programa. metas físicas II Trimestre (a)	% Ejecución metas físicas II Trimestre (b)	% Cumplir. metas físicas (b/a)		Program. Presup. II Trimestre (c)	% Ejecución II Trimestre (d)	% Cumplir. ejecución presup.	
								(d/c)	
	actividades de docencia e investigación de la universidad estatal de milagro								
Universidad Laica Eloy Alfaro de Manabí	Infraestructura y equipamiento de matriz extensiones campus y sedes para una educación de calidad y fortalecimiento institucional	18,55%	0,00%	0,00%	●	36,29%	0,90%	2,48%	●
Universidad Nacional de Chimborazo	Fortalecimiento de la infraestructura y equipamiento para la facultad de ingeniería y ciencias de la salud de la Universidad Nacional de Chimborazo, Cantón Riobamba, provincia de Chimborazo	10,00%	0,00%	0,00%	●	47,42%	0,00%	0,00%	●
Universidad Nacional de Loja	Desarrollo de la infraestructura tecnológica en telecomunicaciones de la Universidad Nacional de Loja	3,75%	3,25%	86,67%	●	55,41%	15,84%	28,59%	●
	Proyecto de mejoramiento de la infraestructura de la ciudad universitaria GAFE	4,59%	0,00%	0,00%	●	70,69%	8,58%	12,14%	●
	Mejoramiento del sistema de gestión integral de bibliotecas de la Universidad Nacional de Loja	0,87%	0,25%	28,74%	●	10,40%	1,48%	14,23%	●
	Equipamiento de las carreras de cada aaa: amoblado, laboratorios, mejoramiento de aulas y anexos	0,87%	0,45%	51,72%	●	48,97%	15,47%	31,59%	●
	Formación de doctores e investigadores en distintos ámbitos del conocimiento	4,76%	2,86%	60,08%	●	36,67%	8,77%	23,92%	●
Universidad Técnica de Ambato	Programas de posgrado y pregrado de la Universidad Técnica de Ambato	7,95%	4,11%	51,70%	●	68,00%	22,54%	33,15%	●
	Campus de investigación e innovación económica, social y productiva	1,11%	0,98%	88,29%	●	79,00%	5,52%	6,99%	●
	Jubilación del servidor público Universidad Técnica de Ambato - administrativos y trabajadores	1,67%	0,00%	0,00%	●	77,00%	18,34%	23,82%	●
Universidad Técnica de Babahoyo	Fortalecimiento de los laboratorios de docencia e investigación de la facultad de ciencias de la salud de la Universidad Técnica de Babahoyo	100,00%	0,00%	0,00%	●	100,00%	22,20%	22,20%	●
Universidad Técnica de Machala	Equipamiento de las áreas académicas y de investigación, destinadas a la consecución de prácticas de asignaturas, vinculación con la colectividad e investigación de la facultad de ingeniería civil	10,00%	0,00%	0,00%	●	70,00%	0,00%	0,00%	●

ENTIDAD	Nombre del Proyecto	Programa. metas físicas II Trimestre (a)	% Ejecución metas físicas II Trimestre (b)	% Cumplir. metas físicas (b/a)		Program. Presup. II Trimestre (c)	% Ejecución II Trimestre (d)	% Cumplir. ejecución presup. (d/c)	
Universidad Técnica de Manabí	Construcción de edificio para carreras y programas virtuales de la Universidad Técnica de Manabí	21,00%	0,00%	0,00%	●	20,93%	0,00%	0,00%	●
Universidad Técnica del Norte	Desarrollo de destrezas lingüísticas en los estudiantes de la Universidad Técnica del Norte para lograr la suficiencia en inglés acorde al marco común europeo de referencia	16,45%	0,19%	1,16%	●	50,00%	0,00%	0,00%	●
Universidad Técnica Estatal de Quevedo	Adquisición de bienes de larga duración para la Universidad Técnica Estatal de Quevedo	5,60%	0,40%	7,14%	●	14,00%	0,41%	2,93%	●
	Fortalecimiento de la infraestructura física de la Universidad Técnica Estatal de Quevedo	9,00%	0,00%	0,00%	●	11,00%	0,00%	0,00%	●

Semaforización ejecución presupuestaria al segundo trimestre: ● Mayor o igual al 100%; ● 99,99% - 90,00%; ● 89,99% - 0%.

Semaforización ejecución metas al segundo trimestre: ● Mayor o igual al 100%; ● 99,99% - 90,00%; ● 89,99% - 0%.

Fuente: Módulo Seguimiento del Sistema Integrado de Planificación e Inversión Pública – SIPeIP, Secretaría Nacional de Planificación. Sistema Integrado de Gestión Financiera e-SIGEF, Ministerio de Economía y Finanzas - Ejecución Presupuestaria. Corte 30 de junio de 2023.

Anexos

- Anexo 1. Reporte de Planes Institucionales – corte 30 de junio 2023 (Archivo Digital)
- Anexo 2. Reporte de Seguimiento PAI – corte 30 de junio 2023 (Archivo Digital)
- Anexo 3. Glosario de Términos

Fecha: 09 de agosto de 2023

Firmas de responsabilidad

	Nombre / Cargo	Firma
Elaborado por:	Alfredo Iván Oña Gudiño Especialista en Seguimiento a la Planificación y Política Pública	
	Nancy Yolanda Arias Barreno Especialista en Seguimiento a la Planificación y Política Pública	
	Pablo Roberto Cárdenas Nasner Analista en Seguimiento a la Planificación y Política Pública	
	Milton Rolando Gómez Gordillo Especialista en Seguimiento a la Inversión	
Revisado por:	Edwin Paulino Sumba Lusero Director de Seguimiento a la Planificación y Política Pública	
	Dimas Francisco Delgado Solarte Director de Seguimiento a la Inversión	
Aprobado por:	Roberto Eduardo Vargas Zambrano Subsecretario de Seguimiento	



@PlanificacionEc



@PlanificacionEc



@PlanificacionEc

Secretaría Nacional de Planificación



República
del Ecuador