

Evaluación Financiera Global, Presupuesto General del Estado


Periodo: Enero – diciembre de 2023



EL NUEVO
ECUADOR

Ministerio de Economía
y Finanzas

Contexto Legal



- Constitución de la República del Ecuador: Art. 296.

- Código Orgánico de Planificación y Finanzas Públicas (COPLAFIP):
Libro II; Título I; Art. 74, numeral 28; Sección V, Art. 119

- Decreto Ejecutivo N°170, Art.1.

Fase de Ejecución del Presupuesto General del Estado

Durante esta etapa del ciclo presupuestario, todas las entidades del Sector Público ponen en práctica lo establecido en su presupuesto, es decir, cumplen con todas las acciones destinadas a la utilización de los recursos humanos, materiales y financieros que les fueron asignados con el propósito de obtener bienes y servicios en la cantidad, calidad y tiempo previstos.



EL NUEVO
ECUADOR

Ministerio de Economía
y Finanzas

Vinculación de la ejecución presupuestaria con los Objetivos del Plan Nacional de Desarrollo



· Eje Económico y Generación de Empleo:

- 1 Incrementar y fomentar, de manera inclusiva, las oportunidades de empleo y las condiciones laborales.
- 2 Impulsar un sistema económico con reglas claras que fomenten el comercio exterior, turismo, atracción de inversiones y modernización del sistema financiero nacional.
- 3 Fomentar la productividad y competitividad en los sectores agrícola, industrial, acuícola y pesquero, bajo el enfoque de la economía circular.
- 4 Garantizar la gestión de las finanzas públicas de manera sostenible y transparente.

· Eje Transición Ecológica:

- 5 Conservar, restaurar, proteger y hacer un uso sostenible de los recursos naturales.
- 6 Fomentar modelos de desarrollo sostenible aplicando medidas de adaptación y mitigación al Cambio Climático.
- 7 Promover la gestión integral de los recursos hídricos.



· Eje Seguridad Integral:

- 8 Garantizar la seguridad ciudadana, orden público y gestión de riesgos.
- 9 Garantizar la soberanía nacional, integridad territorial y seguridad del Estado.



EL NUEVO
ECUADOR

Ministerio de Economía
y Finanzas

Vinculación de la ejecución presupuestaria con los Objetivos del Plan Nacional de Desarrollo



· Eje Social:

- 10 Proteger a las familias, garantizar sus derechos y servicios, erradicación la pobreza y promover la inclusión social.
- 11 Garantizar el derecho a la salud integral, gratuita y de calidad.
- 12 Potenciar las capacidades de la ciudadanía y promover una educación innovadora, inclusiva y de calidad en todos los niveles.
- 13 Generar nuevas oportunidades y bienestar para las zonas rurales, con énfasis en pueblos y nacionalidades.

· Eje Institucional:

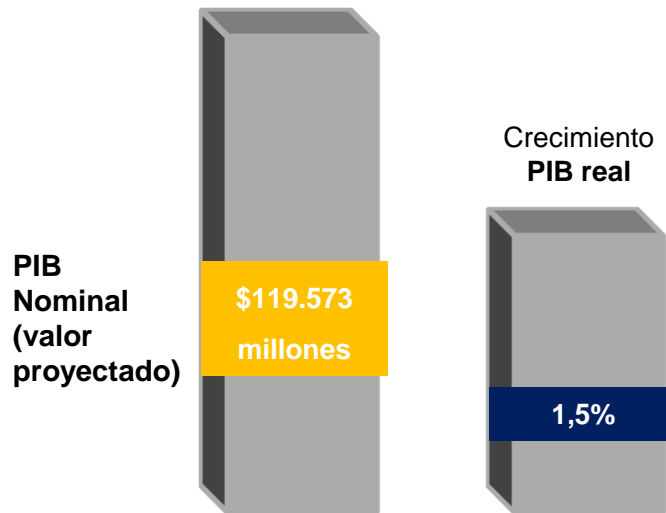
- 14 Fortalecer las capacidades del Estado con énfasis en la administración de justicia y eficiencia en los procesos de regulación y control, con independencia y autonomía.
- 15 Fomentar la ética pública, la transparencia y la lucha contra la corrupción.
- 16 Promover la integración regional los derechos de las personas en situación de movilidad humana.



EL NUEVO
ECUADOR

Ministerio de Economía
y Finanzas

Principales Indicadores Macroeconómicos 2023.



Tasa de empleo adecuado: 36,00%.



Tasa de desempleo: 3,6%.



Tasa de participación global (PEA/PET): 65,1%.



Estimación precio promedio de exportación de Crudo (USD/Barril):
\$ 65,7.



Volumen producción fiscalizada de petróleo:
170 (Millones de Barriles).



Exportaciones petroleras:
USD 8.258,3 Millones de dólares.



Importaciones petroleras:
USD 6.270,5 Millones de dólares.



EL NUEVO
ECUADOR

Ministerio de Economía
y Finanzas

Notas aclaratorias:

Los valores observados 2023 del crecimiento del PIB real y PIB nominal, corresponden a la previsión revisada a Septiembre de 2023 por el BCE.

Los valores correspondientes a la inflación corresponden a cifras presentadas a Septiembre de 2023.

La información correspondiente al precio promedio de exportación de crudo y exportaciones e importaciones petroleras corresponde a valores con corte al mes de Agosto de 2023.

La información sobre el empleo son cifras presentadas para el Tercer Trimestre de 2023.

Fuente: Ministerio de Economía y Finanzas, PPC 2022- 2025, Instituto Nacional de Estadísticas y Censos, Agencia de Regulación y Control de Energía y Recursos Naturales no Renovables, Ministerio de Energía y Minas y Banco Central del Ecuador.

Ejecución del Presupuesto General del Estado (PGE), Enero – Diciembre 2023.

Fase del ciclo presupuestario que comprende el conjunto de acciones destinadas a la utilización óptima del talento humano, recursos materiales y financieros, asignados en el presupuesto con el propósito de brindar servicios para el bienestar de la ciudadanía.



**PRESUPUESTO
CODIFICADO:**
(Incluido financiamiento)
(Enero - Diciembre) 2023
\$ 32.694,73.

Ingresos de Financiamiento
\$ 5.940,96.

Ingresos Corrientes
\$ 18.012,70.

Ingresos de Capital
\$ 1.557,60.

Ingresos devengados
\$ 25.511,26

Gastos Corrientes
\$ 20.236,97

Gastos de Inversión
\$ 1.184,44.

Gastos de Capital
\$ 3.605,65.

**Gastos de Aplicación
del Financiamiento**
\$ 5.848,31

Egresos devengados
\$ 30.875,37

*Cifras en millones de dólares



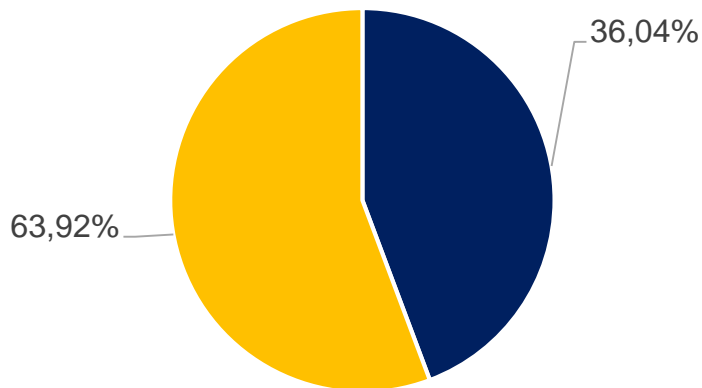
EL NUEVO
ECUADOR

Ministerio de Economía
y Finanzas

Ingresos por Deuda Pública, Enero – Diciembre 2023.

(Enero - Diciembre 2023) **USD 5.759,04**

*Desembolsos gestionados por el MEF – DEVENGADOS
(Cifras en millones de dólares).*



■ Financiamiento público externo ■ Financiamiento público interno



Financiamiento Público Externo:
\$ 2.078,12



Financiamiento Público Interno:
\$ 3.680,92

Notas: Se considera NUEVA METODOLOGÍA de cálculo.

El valor de los Ingresos por Deuda Pública, no incluye cuentas por cobrar y Derechos Especiales de Giro.

Fuente: Ministerio de Economía y Finanzas (Disposición Transitoria Tercera Resolución No. MEF-2018-0134)

Datos Subsecretaría de Financiamiento Público – Boletín de Deuda Pública.



EL NUEVO
ECUADOR

Ministerio de Economía
y Finanzas

Egresos por Deuda Pública / Aplicación de financiamiento, Enero – Diciembre 2023.

(Enero - Diciembre 2023) **USD 7.641,74**

*Desembolsos gestionados por el MEF (DEVENGADOS)
para el Servicio de la Deuda Pública (Cifras en millones
de dólares).*



Servicio Deuda Interna

\$ 3.905,78
(51,11%)



Servicio Deuda Externa

\$ 3.735,96
(48,11%)

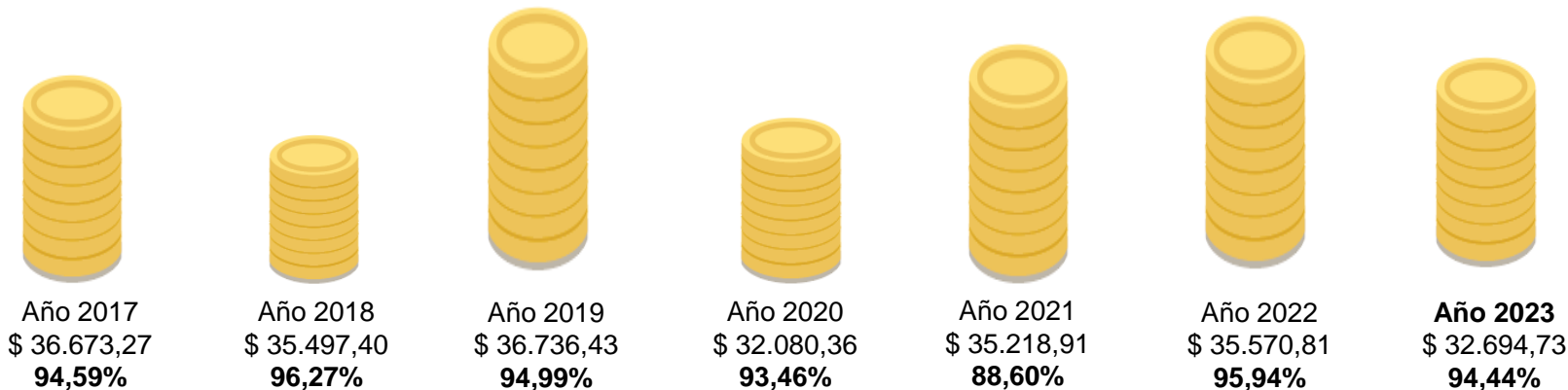


**EL NUEVO
ECUADOR**

Ministerio de Economía
y Finanzas

Evolución de la ejecución del gasto del PGE, Enero – Diciembre 2017 – 2023.

Durante los 7 últimos años: Montos Codificados (millones de dólares) y % de Ejecución al mes de Diciembre de cada año.



El **Presupuesto Codificado**: Constituye el presupuesto inicial más/menos las reformas realizadas al 31 de Diciembre de 2023, producto de las modificaciones realizadas al presupuesto aprobado por la Asamblea Nacional como los incrementos, disminuciones y traspasos en los ingresos y egresos.

El **Porcentaje de Ejecución**: Es el resultado de dividir el monto devengado para el monto codificado del período y representa el nivel de recursos ejecutados.



EL NUEVO
ECUADOR

Ministerio de Economía
y Finanzas

Egresos del PGE por naturaleza del egreso, Enero – Diciembre 2023.

CODIFICADO

(COD)
(USD 32.694,73)

DEVENGADO

(DEV)
(USD 30.875,37)

Enero – Diciembre 2023



\$ 9.738,58 DEV
Egresos en personal



\$ 5.040,63 DEV
Transferencias y
donaciones corrientes



\$ 169,02 DEV
Otros egresos corrientes



\$ 2.098,29 DEV
Bienes y servicios
de consumo

Egresos Corrientes
Son los egresos de recursos que el Estado realiza para que las instituciones públicas puedan desarrollar apropiadamente sus actividades administrativas y de funcionamiento. Éstos requieren repetición permanente y permiten la provisión continua de bienes y servicios públicos a la sociedad.



\$ 3.190,45 DEV
Egresos Financieros

*Cifras en millones de dólares



EL NUEVO
ECUADOR

Ministerio de Economía
y Finanzas

Egresos del PGE por naturaleza del egreso, Enero – Diciembre 2023.



\$ 1,09 DEV
Otros Egresos
de inversión



\$ 207,61 DEV
Bienes y
servicios
para inversión



\$ 4.451,29 DEV
Amortización de
la deuda pública



\$ 205,03 DEV
Bienes de
Larga
Duración

Egresos de Capital e Inversión

Son los egresos que el Estado realiza de manera temporal, por una situación específica, excepcional o extraordinaria que no requieren repetición permanente.



\$ 189,76 DEV
Obras
públicas



\$ 1.397,02 DEV
Otros pasivos

Egresos de Aplicación de Financiamiento



\$ 106,01 DEV
Inversiones
Financieras



\$ 3.294,62 DEV
Transferencias
y donaciones
de capital



\$ 391,24 DEV
Egresos en
personal
para inversión



\$ 394,75 DEV
Transferencias
y donaciones
para inversión

*Cifras en millones de dólares



EL NUEVO
ECUADOR

Ministerio de Economía
y Finanzas

Recursos destinados para los Gobiernos Autónomos Descentralizados (GAD's), Enero - Diciembre 2023 .

Total Codificado para GAD's: \$ 3.382,88. Ejecutado el 98,67% (\$ 3.338,38).

*Cifras en millones de dólares

GAD's Distritales y Municipales
Devengado \$ 2.081,67.



GAD's Provinciales **
Devengado \$ 819,29.



GAD's Parroquiales Rurales
Devengado \$ 186,42.



Otros conceptos a GAD's *
Devengado \$ 251,00.

Nota: En todos los GAD's constan las preasignaciones del Modelo de Equidad Territorial (participación del 21% de los Ingresos Permanentes); excluye otros.

* OTROS CONCEPTOS A GADS: Incluyen las Devolución de IVA a GAD's; Competencias de: Riego y Tránsito Terrestre y Seguridad Vial - Preservar el Patrimonio Cultural; Ley 047 Asignaciones por venta de energía eléctrica; PROMADEC; y, Transferencias o donaciones de Capital.



EL NUEVO
ECUADOR

Ministerio de Economía
y Finanzas

Egresos del PGE por Sectorial, Enero – Diciembre 2023.

El Sectorial es una clasificación para analizar la acción del sector público según los distintos sectores de la economía. Esta clasificación es principalmente utilizada para análisis estadísticos nacionales.

*Cifras en millones de dólares



Sectorial Educación
\$5.121,88
Codificado
94,00%
Ejecutado



Sectorial Salud
\$3.307,21
Codificado
93,00%
Ejecutado




Sectorial Asuntos Internos
\$2.025,60
Codificado
94,00%
Ejecutado



Sectorial Bienestar Social
\$1.690,00
Codificado
97,00%
Ejecutado



Sectorial Defensa Nacional
\$1.796,91
Codificado
88,00%
Ejecutado



Sectorial del Tesoro Nacional
\$16.030,49
Codificado
96,00%
Ejecutado

***Otros Sectoriales: \$ 2.722,64 Codificado, 89,02% Ejecutado.**

*Nota: Otros sectoriales (Jurisdiccional, Desarrollo Urbano, Comunicaciones, Administrativo, Comercio Exterior, Finanzas, Transparencia y Control Social, Ambiente, Agropecuario, Recursos Naturales, Asuntos del Exterior, Legislativo, Electoral, Trabajo y Turismo).



EL NUEVO
ECUADOR

Ministerio de Economía
y Finanzas

Plan Anual de Inversiones (PAI), Enero – Diciembre 2023.

Proyectos destacados.

DETALLE	DEVENGADO 2023	CODIFICADO 2023	PARTICIPACION N PGE DEV 2023	PARTICIPACION N DEV/PIB 2023
PROYECTO DE GESTION DEL SUBSISTEMA DE EMPLEO EN EL SERVICIO PUBLICO	229.71	229.87	16.87%	0.19%
PROGRAMA DE DESARROLLO AMAZONICO MEDIANTE LA GESTION DEL FONDO COMUN CREAMOS VIVIENDA	130.05	140.40	9.55%	0.12%
PROYECTO DE VIVIENDA CASA PARA TODOS	34.67	38.13	2.55%	0.03%
FORTALECIMIENTO DE LOS SISTEMAS HIDRICOS PARA LA PREVENCION DE INUNDACIONES ANTE LA PRESENCIA DEL FENOMENO DEL NIÑO ENOS	31.62	31.78	2.32%	0.03%
PROGRAMA NACIONAL DE CONSERVACION DE LA RED VIAL ESTATAL	26.11	35.41	1.92%	0.03%
REINGENIERIA DE LA INFRAESTRUCTURA Y EQUIPAMIENTO HOSPITALARIO PARA LOS SERVICIOS DE SALUD DEL SEGUNDO Y TERCER	22.94	50.16	1.68%	0.04%
RECUPERACION Y FORTALECIMIENTO DE LAS CAPACIDADES OCEANICAS DE LA ARMADA	22.71	22.80	1.67%	0.02%
PROYECTO DE FOMENTO A LA INVERSION AGROPECUARIA	21.85	24.63	1.60%	0.02%
PROYECTO DE INNOVACION DE ASISTENCIA TECNICA Y EXTENSION RURAL - PIATER	20.65	21.24	1.52%	0.02%
OTROS PROYECTOS	789.92	1,410.02	58.02%	1.18%
TOTAL PAI	1,361.50	2,066.96	100.00%	1.73%

*Cifras en millones de dólares

Total proyectos destacados (10):
Codificado: \$ 656,95; Devengado: \$ 571,59;
Ejecución: 87,01%.

Restantes proyectos devengados (588):
Codificado: \$ 1.410,02; Devengado: \$ 789,92;
Ejecutado: 56,02%.

TOTAL PAI (2023): Codificado: \$2.066,96;
Devengado: \$ 1.361,50; Ejecución: 65,87%.



EL NUEVO
ECUADOR

Ministerio de Economía
y Finanzas

Nota: Se excluye el programa de preservación de capitales 2023

Aplicación del Decreto Ejecutivo Nro. 170. Egresos permanentes (Salud, Educación y Justicia) financiados con Ingresos no permanentes, Enero – Diciembre 2022 vs 2023.

ENTIDAD	FUENTE	2022			2023			DIF. COD 2023-2022
		INICIAL	COD	DEV	INICIAL	COD	DEV	
MINISTERIO DE EDUCACIÓN	202 PRESTAMOS EXTERNOS	-	306,53	301,77	375,87	548,31	543,87	241,78
	301 COLOCACIONES INTERNAS	-	-	-	28,43	-	-	-
TOTAL MINISTERIO DE EDUCACIÓN		-	306,53	301,77	404,30	548,31	543,87	241,78
MINISTERIO DE SALUD	202 PRESTAMOS EXTERNOS	-	240,10	239,20	457,20	779,17	755,74	539,07
	301 COLOCACIONES INTERNAS	-	-	-	380,30	28,03	-	28,03
TOTAL MINISTERIO DE SALUD		-	240,10	239,20	837,50	807,21	755,74	567,11
TOTAL DECRETO EJECUTIVO Nro. 170		-	546,63	540,97	1.241,80	1.355,52	1.299,61	808,89

*Nota aclaratoria: Incluye grupo 99.

*Cifras en millones de dólares



EL NUEVO
ECUADOR

Ministerio de Economía
y Finanzas

Aplicación Recursos destinados al Gasto Social, Enero – Diciembre 2022 vs 2023.

*Cifras en millones de dólares

COMPETENCIAS	2022		2023				
	CODIFICADO	DEVENGADO	CODIFICADO	DEVENGADO	% EJECUCIÓN	% PARTICIPACIÓN DEV.	% PARTICIPACIÓN PIB
BIENESTAR SOCIAL	1.961,43	1.888,06	2.053,81	1.953,93	95,14%	14,15%	1,63%
DESARROLLO URBANO	156,34	145,87	103,88	98,68	94,99%	0,71%	0,08%
CULTURA	41,32	39,95	40,33	37,39	92,70%	0,27%	0,03%
EDUCACIÓN	4.575,71	4.343,91	5.079,21	4.782,48	94,16%	34,64%	4,00%
SALUD	3.238,23	3.083,23	3.401,69	3.145,99	92,48%	22,79%	2,63%
TRABAJO	42,11	41,72	99,64	95,85	96,20%	0,69%	0,08%
OTROS	4.081,30	4.076,27	3.692,20	3.690,88	99,96%	26,74%	3,09%
TOTAL GASTO SOCIAL	14.096,44	13.619,02	14.470,76	13.805,20	95,40%	100,00%	11,55%

Nota: Incluye todas las fuentes de financiamiento, cifras provisionales sujetas a revisión; en Otros contiene ítems relacionados a la seguridad social de la entidad Ingresos y Transferencias y el presupuesto institucional del Ministerio del Deporte y la Unidad Nacional Antidopaje del Ecuador.

Fuente: e-SIGEF – Ministerio de Economía y Finanzas.

Elaborado por: Subsecretaría de Presupuesto/ Dirección de Consistencia Presupuestaria.



EL NUEVO
ECUADOR

Ministerio de Economía
y Finanzas



Evaluación Financiera Global, Presupuesto General del Estado

Periodo: Octubre - Diciembre de 2023



EL NUEVO
ECUADOR III

Ministerio de Economía
y Finanzas

Ejecución del Presupuesto General del Estado (PGE), Octubre – Diciembre 2023.

Fase del ciclo presupuestario que comprende el conjunto de acciones destinadas a la utilización óptima del talento humano, recursos materiales y financieros, asignados en el presupuesto con el propósito de brindar servicios para el bienestar de la ciudadanía.



PRESUPUESTO CODIFICADO:

(Incluido financiamiento)

(Octubre - Diciembre) 2023

\$ 32.694,73.

Ingresos de Financiamiento

\$ 1.782,57.

Ingresos Corrientes

\$ 4.137,12.

Ingresos de Capital

\$ 308,90.

Ingresos devengados (Oct – Dic)

\$ 6.228,59

Gastos Corrientes

\$ 5.828,24

Gastos de Inversión

\$ 493,23

Gastos de Capital

\$ 1.238,74

Gastos de Aplicación del Financiamiento

\$ 2.606,01.

Egresos devengados (Oct – Dic)

\$ 10.166,22

*Cifras en millones de dólares



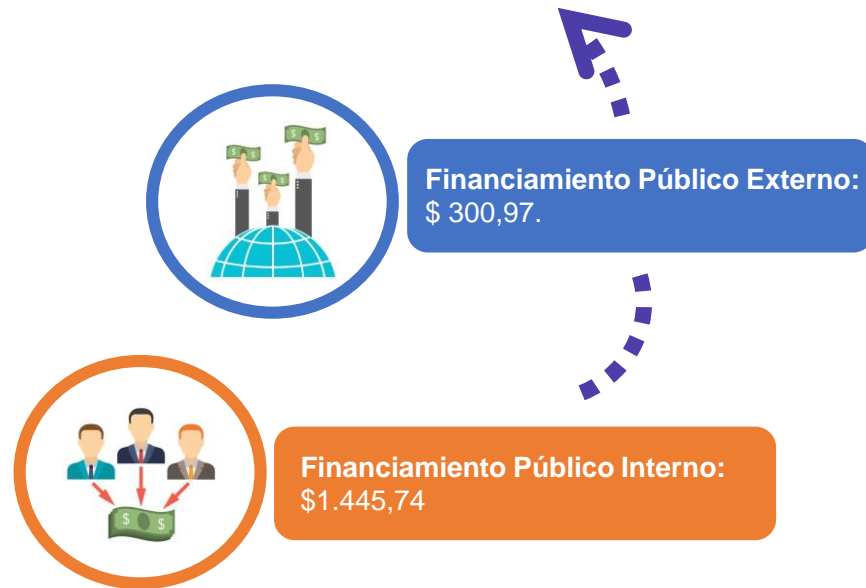
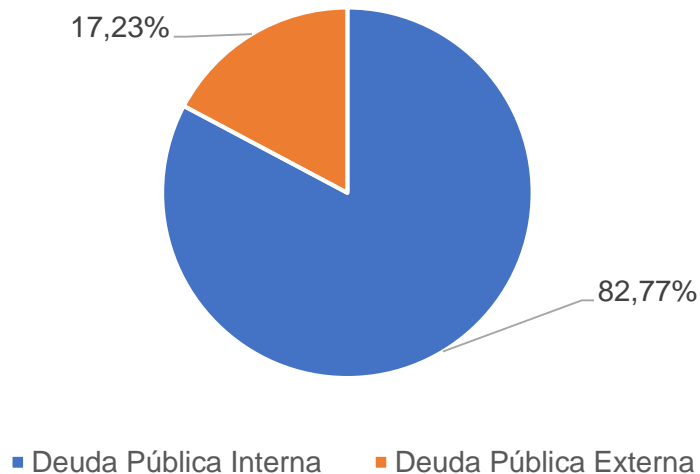
EL NUEVO
ECUADOR

Ministerio de Economía
y Finanzas

Ingresos por Deuda Pública, Octubre – Diciembre 2023.

(Octubre - Diciembre 2023) **USD 1.746,72**

Desembolsos gestionados por el MEF – DEVENGADOS
(Cifras en millones de dólares).



Notas: Se considera NUEVA METODOLOGÍA de cálculo.

El valor de los Ingresos por Deuda Pública, no incluye cuentas por cobrar y Derechos Especiales de Giro.

Fuente: Ministerio de Economía y Finanzas (Disposición Transitoria Tercera Resolución No. MEF-2018-0134)

Datos Subsecretaría de Financiamiento Público – Boletín de Deuda Pública.




EL NUEVO
ECUADOR

Ministerio de Economía
y Finanzas

Evolución de la ejecución del gasto del PGE, Octubre – Diciembre 2017 – 2023.

Durante los 7 últimos años: Montos Codificados (millones de dólares) y % de Ejecución del periodo en relación al codificado total.



El **Presupuesto Codificado**: Constituye el presupuesto inicial más/menos las reformas realizadas al 31 de Diciembre de 2023, producto de las modificaciones realizadas al presupuesto aprobado por la Asamblea Nacional como los incrementos, disminuciones y traspasos en los ingresos y egresos.

El **Porcentaje de Ejecución**: Es el resultado de dividir el monto devengado para el monto codificado del período y representa el nivel de recursos ejecutados.



EL NUEVO
ECUADOR

Ministerio de Economía
y Finanzas

Egresos del PGE por naturaleza del egreso, Octubre – Diciembre 2023.

CODIFICADO

(COD)
(USD 32.694,73.)

DEVENGADO

(DEV)
(USD 10.166,22)

Octubre – Diciembre 2023



\$ 2.787,11 DEV
Egresos en personal



\$ 734,18 DEV
Bienes y servicios
de consumo



\$ 1.446,61 DEV
Transferencias y
donaciones corrientes



\$ 49,60 DEV
Otros egresos
corrientes

Egresos Corrientes
Son los egresos de recursos que el Estado realiza para que las instituciones públicas puedan desarrollar apropiadamente sus actividades administrativas y de funcionamiento. Éstos requieren repetición permanente y permiten la provisión continua de bienes y servicios públicos a la sociedad.



\$ 810,75 DEV
Egresos Financieros

*Cifras en millones de dólares



EL NUEVO
ECUADOR

Ministerio de Economía
y Finanzas

Egresos del PGE por naturaleza del egreso, Octubre – Diciembre 2023.



\$ 0,50 DEV
Otros Egresos
de inversión



\$ 97,88 DEV
Bienes y
servicios
para inversión



\$ 1.530,26 DEV
Amortización de
la deuda pública



\$ 102,97 DEV
Bienes de
Larga
Duración

Egresos de Capital e Inversión

Son los egresos que el Estado realiza de manera temporal, por una situación específica, excepcional o extraordinaria que no requieren repetición permanente.



\$ 62,43 DEV
Obras
públicas



\$ 1.075,75 DEV
Otros pasivos

Egresos de Aplicación de Financiamiento



\$ 52,90 DEV
Inversiones
Financieras



\$ 1.082,87 DEV
Transferencias
y donaciones
de capital



\$ 151,82 DEV
Egresos en
personal
para inversión



\$ 180,60 DEV
Transferencias
y donaciones
para inversión

*Cifras en millones de dólares



EL NUEVO
ECUADOR

Ministerio de Economía
y Finanzas

Recursos destinados para los Gobiernos Autónomos Descentralizados (GAD's), Octubre - Diciembre 2023 .

Total Codificado para GAD's: \$ 3.382,88 Ejecutado el 32,01% (Oct - Dic 2023) (\$ 1.082,89).

*Cifras en millones de dólares

GAD's Municipales
Devengado \$ 656,35.



GAD's Provinciales
Devengado \$ 258,06.



GAD's Parroquiales Rurales
Devengado \$ 58,78.



Otros conceptos a GAD's *
Devengado \$ 109,7.

Nota: En todos los GAD's constan las preasignaciones del Modelo de Equidad Territorial (participación del 21% de los Ingresos Permanentes); excluye otros.

* OTROS CONCEPTOS A GADS: Incluyen las Devolución de IVA a GAD's; Competencias de: Riego y Tránsito Terrestre y Seguridad Vial - Preservar el Patrimonio Cultural; Ley 047 Asignaciones por venta de energía eléctrica; PROMADEC; y, Transferencias o donaciones de Capital.



EL NUEVO
ECUADOR

Ministerio de Economía
y Finanzas

Egresos del PGE por Sectorial, Octubre – Diciembre 2023.

El Sectorial es una clasificación para analizar la acción del sector público según los distintos sectores de la economía. Esta clasificación es principalmente utilizada para análisis estadísticos nacionales.

*Cifras en millones de dólares



Sectorial Educación
Codificado
\$ 4.618,81
Devengado
\$ 1.485,77
Ejecutado
32,17%



Sectorial Salud
Codificado
\$ 2.988,39
Devengado
\$ 945,24
Ejecutado
31,63%




Sectorial Asuntos Internos
Codificado
\$ 1.886,27
Devengado
\$ 548,13
Ejecutado
29,06%



Sectorial Bienestar Social
Codificado
\$ 1.635,08
Devengado
\$ 434,70
Ejecutado
26,59%



Sectorial Defensa Nacional
Codificado
\$ 1.829,45
Devengado
\$ 644,26
Ejecutado
35,22%.



Sectorial del Tesoro Nacional
Codificado
\$ 14.814,15
Devengado
\$ 4.748,70
Ejecutado
32,06%.

***Otros Sectoriales: \$ 2.763,84 Codificado; \$ 993,19 Devengados; 35,94% Ejecutado.**

Nota*: Otros sectoriales (incluye sectoriales: Legislativo, Jurisdiccional, Administrativo, Ambiente, Asuntos del Exterior, Finanzas, Trabajo, Agropecuario, Recursos Naturales, Comercio Exterior, Turismo, Comunicaciones, Desarrollo Urbano, Electoral, Transparencia y Control Social).



EL NUEVO
ECUADOR

Ministerio de Economía
y Finanzas

Plan Anual de Inversiones (PAI), Octubre – Diciembre 2023.

Proyectos destacados.

PROYECTO	CODIFICADO	DEV IV TRIM	% PARTICIPACIÓN DEV	% PARTICIPACIÓN DEV/PIB
PROYECTO DE GESTION DEL SUBSISTEMA DE EMPLEO EN EL SERVICIO PUBLICO	229,87	97,32	16,56%	0,08%
PROGRAMA DE DESARROLLO AMAZONICO MEDIANTE LA GESTION DEL FONDO COMUN	140,40	90,45	15,39%	0,08%
RENOVACION DE LA INFRAESTRUCTURA DE SEGURIDAD DE LOS ESPACIOS MARITIMOS	69,80	5,58	0,95%	0,00%
FORTALECIMIENTO DE LOS SISTEMAS HIDRICOS PARA LA PREVENCIÓN DE INUNDACIONES ANTE LA PRESENCIA DEL FENOMENO DEL NIÑO ENOS	62,53	0,00	0,00%	0,00%
RECUPERACION DE LA CAPACIDAD OPERATIVA DE LA FUERZA TERRESTRE PARA EL CONTROL EFECTIVO DEL TERRITORIO NACIONAL	50,86	0,00	0,00%	0,00%
REINGENIERIA DE LA INFRAESTRUCTURA Y EQUIPAMIENTO HOSPITALARIO PARA LOS SERVICIOS DE SALUD DEL SEGUNDO Y TERCER NIVEL	50,16	4,21	0,72%	0,00%
CREAMOS VIVIENDA	38,13	22,97	3,91%	0,02%
PROGRAMA NACIONAL DE CONSERVACION DE LA RED VIAL ESTATAL	35,41	9,44	1,61%	0,01%
IMPLEMENTACION DE LA BRIGADA DE CABALLERIA MECANIZADA NO 3 MANABI	34,77	3,46	0,59%	0,00%
REESTRUCTURACION INTEGRAL DE INFRAESTRUCTURA EDUCATIVA	31,92	4,68	0,80%	0,00%
PROYECTO DE VIVIENDA CASA PARA TODOS	31,78	3,54	0,60%	0,00%
EQUIPAMIENTO BASICO Y DE PROTECCION PERSONAL PARA LOS SERVIDORES POLICIALES A NIVEL NACIONAL	30,31	2,24	0,38%	0,00%
OTROS PROYECTOS	1.261,03	343,81	58,50%	0,29%
TOTAL PAI	2.066,96	587,71	100,00%	0,49%

*Cifras en millones de dólares

Total proyectos destacados (12):
Codificado: \$805,93; Devengado: \$243,90;
Ejecución: 30,26%.

Restantes proyectos devengados (537):
Codificado: \$1.261,03; Devengado: \$343,81;
Ejecutado: 27,26%.

TOTAL PAI (2023): Codificado: \$2.066,96;
Devengado: \$587,71; Ejecución: 28,43%.



EL NUEVO
ECUADOR

Ministerio de Economía
y Finanzas

Aplicación del Decreto Ejecutivo Nro. 170. Egresos permanentes (Salud, Educación y Justicia) financiados con Ingresos no permanentes, Octubre – Diciembre 2022 vs 2023.



ENTIDAD	FUENTE	2022	2023
		DEVENGADO IV TRIM	DEVENGADO IV TRIM
MINISTERIO DE EDUCACION	202 PRESTAMOS EXTERNOS	50,70	384,95
MINISTERIO DE SALUD PUBLICA	202 PRESTAMOS EXTERNOS	0,00	235,74
TOTAL DECRETO NRO. 170		50,70	620,69

*Cifras en millones de dólares

Nota: Incluye todas las fuentes de financiamiento.

Fuente: e-SIGEF – Ministerio de Economía y Finanzas

Elaboración: Subsecretaría de Presupuesto/Dirección Nacional de Egresos Permanentes.



EL NUEVO
ECUADOR

Ministerio de Economía
y Finanzas

Aplicación Recursos destinados al Gasto Social, Octubre – Diciembre 2022 vs 2023.

*Cifras en millones de dólares



COMPETENCIA	2022		2023				
	CODIFICADO	DEVENGADO III TRIM.	CODIFICADO	DEVENGADO III TRIM.	% EJECUCIÓN	% PARTICIPACIÓN DEV	% VARIACIÓN DEV
BIENESTAR SOCIAL	1.961,43	534,95	2.053,81	492,48	23,98%	492,48%	-7,94%
DESARROLLO URBANO	156,34	66,80	103,88	32,13	30,93%	32,13%	-51,90%
CULTURA	41,32	13,43	40,33	11,95	29,64%	11,95%	-10,99%
EDUCACIÓN	4.575,71	1.465,89	5.079,21	1.508,22	29,69%	1508,22%	2,89%
SALUD	3.238,23	1.045,60	3.401,69	964,24	28,35%	964,24%	-7,78%
TRABAJO	42,11	13,52	99,64	28,04	28,14%	28,04%	107,40%
OTROS	4.081,30	1.295,52	3.692,20	1.102,87	29,87%	1102,87%	-14,87%
TOTAL GASTO SOCIAL	14.096,44	4.435,71	14.470,76	4.139,93	28,61%	4139,93%	-6,67%



EL NUEVO
ECUADOR

Ministerio de Economía
y Finanzas

Nota: Cifra codificada acumulada Octubre - Diciembre, cifra devengada neta del III trimestre.

Fuente: e-SIGEF – Ministerio de Economía y Finanzas.

Elaborado por: Subsecretaría de Presupuesto/ Dirección de Consistencia Presupuestaria.



EL NUEVO
ECUADOR 

**Ministerio de Economía
y Finanzas**