



INFORME

Ejecución Física del Presupuesto
General del Estado

Periodo: enero - diciembre 2023

SUBSECRETARÍA DE SEGUIMIENTO

Febrero 2024



EL NUEVO
ECUADOR

Secretaría Nacional de Planificación

Contenidos

1. Introducción	9
2. Marco Legal	10
3. Objetivo	13
4. Plan Nacional de Desarrollo 2021-2025	13
5. Metodología	15
5.1. Seguimiento Planes Institucionales	15
5.2. Seguimiento Proyectos de Inversión	19
6. Presupuesto General del Estado	21
6.1. Estructura de componentes presupuestarios	21
6.2. Estructura por ejes del PND 2021-2025	22
6.3. Ejecución presupuestaria Gasto Permanente – planes institucionales	24
6.4. Ejecución presupuestaria Gasto No Permanente – Plan Anual de Inversiones	28
7. Ejecución física del Presupuesto General del Estado por Objetivos del Plan Nacional de Desarrollo	30
7.1. OBJETIVO 1: Incrementar y fomentar, de manera inclusiva, las oportunidades de empleo y las condiciones laborales	36
7.1.1. Gestión Presupuestaria	36
7.1.2. Avance Físico de la Planificación Institucional	38
7.1.3. Avance Físico Proyectos de Inversión	40
7.2. OBJETIVO 2: Impulsar un sistema económico con reglas claras que fomente el comercio exterior, turismo, atracción de inversiones y modernización del sistema financiero nacional	45
7.2.1. Gestión Presupuestaria	45
7.2.2. Avance Físico de la Planificación Institucional	48
7.2.3. Avance Físico Proyectos de Inversión	51
7.3. OBJETIVO 3: Fomentar la productividad y competitividad en los sectores agrícola, industrial, acuícola y pesquero, bajo el enfoque de la economía circular	57
7.3.1. Gestión Presupuestaria	57
7.3.2. Avance Físico de la Planificación Institucional	60
7.3.3. Avance Físico Proyectos de Inversión	63
7.4. OBJETIVO 4: Garantizar la gestión de las finanzas públicas de manera sostenible y transparente	69
7.4.1. Gestión Presupuestaria	69
7.4.2. Avance Físico de la Planificación Institucional	72
7.4.3. Avance Físico Proyectos de Inversión	73
7.5. OBJETIVO 5: Proteger a las familias, garantizar sus derechos y servicios, erradicar la pobreza y promover la inclusión social	77



3 Informe de Avance Físico del Presupuesto General del Estado

7.5.1	Gestión Presupuestaria	77
7.5.2	Avance Físico de la Planificación Institucional.....	80
7.5.3	Avance Físico Proyectos de Inversión	85
7.6.	OBJETIVO 6: Garantizar el derecho a la salud integral, gratuita y de calidad.....	91
7.6.1	Gestión Presupuestaria	91
7.6.2	Avance Físico de la Planificación Institucional.....	93
7.6.3	Avance Físico Proyectos de Inversión	96
7.7.	OBJETIVO 7: Potenciar las capacidades de la ciudadanía y promover una educación innovadora, inclusiva y de calidad en todos los niveles	100
7.7.1	Gestión Presupuestaria	100
7.7.2	Avance Físico de la Planificación Institucional.....	104
7.7.3	Avance Físico Proyectos de Inversión	113
7.8.	OBJETIVO 8: Generar nuevas oportunidades y bienestar para las zonas rurales, con énfasis en pueblos y nacionalidades	120
7.8.1	Gestión Presupuestaria	120
7.8.2	Avance Físico de la Planificación Institucional.....	122
7.8.3	Avance Físico Proyectos de Inversión	124
7.9.	OBJETIVO 9: Garantizar la seguridad ciudadana, orden público y gestión de riesgos ...	128
7.9.1	Gestión Presupuestaria	128
7.9.2	Avance Físico de la Planificación Institucional.....	131
7.9.3	Avance Físico Proyectos de Inversión	134
7.10.	OBJETIVO 10: Garantizar la soberanía nacional, integridad territorial y seguridad del Estado	139
7.10.1	Gestión Presupuestaria	139
7.10.2	Avance Físico de la Planificación Institucional.....	141
7.10.3	Avance Físico Proyectos de Inversión	143
7.11.	OBJETIVO 11: Conservar, restaurar, proteger y hacer un uso sostenible de los recursos naturales	146
7.11.1	Gestión Presupuestaria	146
7.11.2	Avance Físico de la Planificación Institucional.....	148
7.11.3	Avance Físico Proyectos de Inversión	150
7.12.	OBJETIVO 12: Fomentar modelos de desarrollo sostenibles aplicando medidas de adaptación y mitigación al Cambio Climático.....	154
7.12.1	Gestión Presupuestaria	154
7.12.2	Avance Físico de la Planificación Institucional.....	156
7.12.3	Avance Físico Proyectos de Inversión	158
7.13.	OBJETIVO 13: Promover la gestión integral de los recursos hídricos	162
7.13.1	Gestión Presupuestaria	162
7.13.2	Avance Físico de la Planificación Institucional.....	164



4 Informe de Avance Físico del Presupuesto General del Estado

7.13.3	Avance Físico Proyectos de Inversión	165
7.14.	OBJETIVO 14: Fortalecer las capacidades del Estado con énfasis en la administración de justicia y eficiencia en los procesos de regulación y control, con independencia y autonomía ..	168
7.14.1	Gestión Presupuestaria	168
7.14.2	Avance Físico de la Planificación Institucional.....	176
7.14.3	Avance Físico Proyectos de Inversión	186
7.15.	OBJETIVO 15: Fomentar la ética pública, la transparencia y la lucha contra la corrupción	189
7.15.1	Gestión Presupuestaria	189
7.15.2	Avance Físico de la Planificación Institucional.....	192
7.15.3	Avance Físico Proyectos de Inversión	195
7.16.	OBJETIVO 16: Promover la integración regional, la inserción estratégica del país en el mundo y garantizar los derechos de las personas en situación de movilidad humana	200
7.16.1	Gestión Presupuestaria	200
7.16.2	Avance Físico de la Planificación Institucional.....	202
7.16.3	Avance Físico Proyectos de Inversión	204

Índice de tablas

Tabla 1.	Categorías y Umbrales para indicadores Ascendentes.....	17
Tabla 2.	Categorías y Umbrales para indicadores Descendentes.....	17
Tabla 3.	Categorías y Umbrales para indicadores Sin Tendencia.....	18
Tabla 4.	Categoría para indicadores sin semáforo	18
Tabla 5.	Semaforización metas físicas	20
Tabla 6.	Semaforización de ejecución presupuestaria.....	20
Tabla 7.	Componentes presupuestarios del PGE	21
Tabla 8.	Gasto permanente por ejes y objetivos del Plan Nacional de Desarrollo	25
Tabla 9.	Detalle de presupuesto de entidades con planes institucionales registrados y sistematización en revisión	26
Tabla 10.	Detalle de presupuesto de entidades en proceso de validación, aprobación, registro y sistematización de sus planes institucionales	27
Tabla 11.	Detalle de presupuesto de universidades en proceso de validación, aprobación, registro y sistematización de sus planes institucionales	27
Tabla 12.	Detalle de presupuesto de unidades administrativas de otras entidades	27
Tabla 13.	Alineación de entidades a Objetivos del PND 2021-2025	30
Tabla 14.	Promedio de cumplimiento de metas del PAI - PND 2021-2025	32
Tabla 15.	Ejecución presupuestaria de las entidades alineadas al Objetivo 1 (millones de dólares)	37
Tabla 16.	Cumplimiento presupuestario por gabinete sectorial en 2023 – Objetivo 1	38
Tabla 17.	Ejecución Indicadores Institucionales – Objetivo 1.....	39
Tabla 18.	Cumplimiento físico por gabinete – Objetivo 1	41
Tabla 19.	Avance Físico de Proyectos de Inversión – Objetivo 1	41
Tabla 20.	Avance Físico de Proyectos de Inversión – Objetivo 1	42
Tabla 21.	Avance Físico de Proyectos de Inversión – Objetivo 1	43
Tabla 22.	Avance Físico de Proyectos de Inversión – Objetivo 1	43

Tabla 23. Ejecución presupuestaria de las entidades alineadas al Objetivo 2 (millones de dólares)	46
Tabla 24. Cumplimiento presupuestario por gabinete sectorial en 2023 – Objetivo 2	48
Tabla 25. Ejecución Indicadores Institucionales – Objetivo 2	48
Tabla 26. Cumplimiento físico por gabinete – Objetivo 2	52
Tabla 27. Avance Físico de Proyectos de Inversión – Objetivo 2	53
Tabla 28. Avance Físico de Proyectos de Inversión – Objetivo 2	55
Tabla 29. Avance Físico de Proyectos de Inversión – Objetivo 2	56
Tabla 30. Ejecución presupuestaria de las entidades alineadas al Objetivo 3 (millones de dólares)	58
Tabla 31. Cumplimiento presupuestario por Gabinete Sectorial en 2023 – Objetivo 3	60
Tabla 32. Ejecución Indicadores Institucionales – Objetivo 3	60
Tabla 33. Cumplimiento físico por Gabinete Sectorial – Objetivo 3	64
Tabla 34. Avance Físico de Proyectos de Inversión – Objetivo 3	65
Tabla 35. Avance Físico de Proyectos de Inversión – Objetivo 3	67
Tabla 36. Ejecución presupuestaria de las entidades alineadas al Objetivo 4 (millones de dólares)	70
Tabla 37. Cumplimiento presupuestario por Gabinete Sectorial en 2023 – Objetivo 4	71
Tabla 38. Ejecución Indicadores Institucionales – Objetivo 4	72
Tabla 39. Cumplimiento físico por Gabinete Sectorial – Objetivo 4	74
Tabla 40. Avance Físico de Proyectos de Inversión – Objetivo 4	75
Tabla 41. Avance Físico de Proyectos de Inversión – Objetivo 4	75
Tabla 42. Ejecución presupuestaria de las entidades alineadas al Objetivo 5	78
Tabla 43. Cumplimiento presupuestario por Gabinete Sectorial en 2023 – Objetivo 5	80
Tabla 44. Ejecución Indicadores Institucionales – Objetivo 5	80
Tabla 45. Cumplimiento físico por Gabinete Sectorial – Objetivo 5	86
Tabla 46. Avance físico de proyectos de la Secretaría Técnica de la Circunscripción Territorial Especial Amazónica – STCA – Objetivo 5	87
Tabla 47. Avance físico de proyectos del Ministerio de Desarrollo Urbano y Vivienda – Objetivo 5	88
Tabla 48. Avance físico de proyectos del Ministerio de Inclusión Económica y Social – Objetivo 5	88
Tabla 49. Ejecución presupuestaria de las entidades alineadas al Objetivo 6	92
Tabla 50. Cumplimiento presupuestario por Gabinete Sectorial en 2023 – Objetivo 6	93
Tabla 51. Ejecución Indicadores Institucionales – Objetivo 6	94
Tabla 52. Cumplimiento físico por Gabinete Sectorial – Objetivo 6	97
Tabla 53. Avance físico de proyectos del Ministerio de Salud Pública – Objetivo 6	98
Tabla 54. Ejecución presupuestaria de las entidades alineadas al Objetivo 7	101
Tabla 55. Cumplimiento presupuestario por Gabinete Sectorial en 2023 – Objetivo 7	104
Tabla 56. Ejecución Indicadores Institucionales – Objetivo 7	105
Tabla 57. Cumplimiento físico por Gabinete Sectorial – Objetivo 7	114
Tabla 58. Avance físico de proyectos del Ministerio de Educación – Objetivo 7	115
Tabla 59. Avance físico de proyectos del Ministerio de Educación – Objetivo 7	116
Tabla 60. Avance físico de proyectos del Ministerio del Deporte – Objetivo 7	117
Tabla 61. Avance físico de proyectos de la Escuela Superior Politécnica del Litoral – Objetivo 7	118
Tabla 62. Avance físico de proyectos de la Universidad Técnica de Ambato – Objetivo 7	118
Tabla 63. Ejecución presupuestaria de las entidades alineadas al Objetivo 8	121
Tabla 64. Cumplimiento presupuestario por Gabinete Sectorial en 2023 – Objetivo 8	122
Tabla 65. Ejecución Indicadores Institucionales – Objetivo 8	123
Tabla 66. Cumplimiento físico por Gabinete Sectorial – Objetivo 8	124
Tabla 67. Avance físico de proyectos de la Secretaría de Gestión y Desarrollo de Pueblos y Nacionalidades – Objetivo 8	125
Tabla 68. Avance físico de proyectos del Instituto Nacional de Patrimonio Cultural – Objetivo 8	126



Tabla 69. Avance físico de proyectos del Instituto Nacional de Economía Popular y Solidaria – Objetivo 8	126
Tabla 70. Ejecución presupuestaria de las entidades alineadas al Objetivo 9	129
Tabla 71. Cumplimiento presupuestario por Gabinete Sectorial en 2023 – Objetivo 9.....	130
Tabla 72. Ejecución Indicadores Institucionales – Objetivo 9.....	131
Tabla 73. Cumplimiento físico por Gabinete Sectorial – Objetivo 8.....	135
Tabla 74. Avance físico de proyectos del Ministerio del Interior – Objetivo 9.....	136
Tabla 75. Avance físico de proyectos del Ministerio de Inclusión Económica y Social – Objetivo 9	137
Tabla 76. Ejecución presupuestaria de las entidades alineadas al Objetivo 10	140
Tabla 77. Cumplimiento presupuestario por gabinete sectorial en 2023 – Objetivo 10	141
Tabla 78. Ejecución Indicadores Institucionales – Objetivo 10.....	142
Tabla 79. Cumplimiento físico por Gabinete Sectorial– Objetivo 10.....	143
Tabla 80. Avance físico de proyectos del Ministerio de Defensa Nacional – Objetivo 10.....	144
Tabla 81. Ejecución presupuestaria de las entidades alineadas al Objetivo 11	147
Tabla 82. Cumplimiento presupuestario por Gabinete Sectorial en 2023 – Objetivo 11.....	148
Tabla 83. Ejecución Indicadores Institucionales – Objetivo 11.....	149
Tabla 84. Cumplimiento físico por Gabinete Sectorial– Objetivo 11.....	151
Tabla 85. Avance físico de proyectos del Ministerio de Ambiente, Agua y Transición Ecológica – Objetivo 11	152
Tabla 86. Ejecución presupuestaria de las entidades alineadas al Objetivo 12	155
Tabla 87. Cumplimiento presupuestario por Gabinete Sectorial en 2023 – Objetivo 12.....	156
Tabla 88. Ejecución Indicadores Institucionales – Objetivo 12.....	157
Tabla 89. Cumplimiento físico por Gabinete Sectorial– Objetivo 12.....	159
Tabla 90. Avance físico de proyectos del Ministerio de Energía y Minas – Objetivo 12	160
Tabla 91. Ejecución presupuestaria de las entidades alineadas al Objetivo 13	163
Tabla 92. Cumplimiento presupuestario por Gabinete Sectorial en 2023 – Objetivo 13.....	164
Tabla 93. Ejecución Indicadores Institucionales – Objetivo 13.....	164
Tabla 94. Cumplimiento físico por Gabinete Sectorial– Objetivo 13.....	166
Tabla 95. Avance físico de proyectos de la Ministerio del Ambiente y Agua – Objetivo 13	166
Tabla 96. Ejecución presupuestaria de las entidades alineadas al Objetivo 14	169
Tabla 97. Cumplimiento presupuestario por Gabinete Sectorial en 2023 – Objetivo 14.....	175
Tabla 98. Ejecución Indicadores Institucionales – Objetivo 14.....	176
Tabla 99. Cumplimiento físico por Gabinete Sectorial– Objetivo 14.....	187
Tabla 100. Avance físico de proyectos de la Ministerio del Trabajo– Objetivo 14	187
Tabla 101. Ejecución presupuestaria de las entidades alineadas al Objetivo 15	190
Tabla 102. Cumplimiento presupuestario por Gabinete Sectorial en 2023 – Objetivo 15.....	191
Tabla 103. Ejecución Indicadores Institucionales – Objetivo 15.....	192
Tabla 104. Cumplimiento físico por Gabinete Sectorial– Objetivo 15.....	196
Tabla 105. Avance físico de proyectos de la Contraloría General del Estado - Objetivo 15.....	197
Tabla 106. Avance físico del proyecto del Servicio de Contratación Pública – SERCOP - Objetivo 15	198
Tabla 107. Ejecución presupuestaria de las entidades alineadas al Objetivo 16	201
Tabla 108. Cumplimiento presupuestario por Gabinete Sectorial en 2023 – Objetivo 16.....	202
Tabla 109. Ejecución Indicadores Institucionales – Objetivo 16.....	203
Tabla 110. Cumplimiento físico por Gabinete Sectorial– Objetivo 16.....	205
Tabla 111. Avance físico de proyectos del Ministerio de Transporte y Obras Públicas– Objetivo 16	205
Tabla 112. Avance físico de proyectos del Instituto Oceanográfico y Antártico de la Armada – Objetivo 16	206

Índice de ilustraciones

Ilustración 1. Ejes del Plan de Creación de Oportunidades.....	13
Ilustración 2. Objetivos del Plan de Creación de Oportunidades.....	14
Ilustración 3. Composición del monto devengado del PGE, 2023.....	21
Ilustración 4. Composición del monto devengado del PGE por ejes del PND 2021-2025.....	22
Ilustración 5. Ejecución presupuestaria por ejes del PND – Gasto Permanente.....	23
Ilustración 6. Ejecución presupuestaria por ejes del PND - Gasto No Permanente.....	24
Ilustración 7. Ejecución presupuestaria – Gasto Permanente.....	24
Ilustración 8. Ejecución presupuestaria por Objetivos PND - Gasto Permanente.....	26
Ilustración 9. Ejecución Presupuestaria - Gasto No Permanente.....	28
Ilustración 10. Ejecución presupuestaria por Objetivos PND - Gasto No Permanente.....	29
Ilustración 11. Resumen de cumplimiento general – Gasto Permanente.....	31
Ilustración 12. Comparativo del Cumplimiento por Periodos de Medición por Objetivos PND.....	32
Ilustración 13. Resumen de cumplimiento general – Gasto No Permanente.....	34
Ilustración 14. Porcentaje de cumplimiento de proyectos PAI por Objetivos.....	35
Ilustración 15. Gasto Permanente y No Permanente en 2023 – Objetivo 1.....	36
Ilustración 16. Gasto Permanente por Gabinete Sectorial en 2023 – Objetivo 1.....	37
Ilustración 17. Gasto No Permanente por Gabinete Sectorial en 2023 – Objetivo 1.....	38
Ilustración 18. Gasto No Permanente, avance físico promedio y avance presupuestario – Objetivo 1.....	40
Ilustración 19. Gasto Permanente y No Permanente en 2023 – Objetivo 2.....	45
Ilustración 20. Gasto Permanente por Gabinete Sectorial en 2023 – Objetivo 2.....	46
Ilustración 21. Gasto No Permanente por Gabinete Sectorial en 2023 – Objetivo 2.....	47
Ilustración 22. Gasto No Permanente, avance físico promedio y avance presupuestario - Objetivo 2.....	52
Ilustración 23. Gasto Permanente y No Permanente en 2023 – Objetivo 3.....	57
Ilustración 24. Gasto Permanente por Gabinete Sectorial en 2023 – Objetivo 3.....	58
Ilustración 25. Gasto No Permanente por Gabinete Sectorial en 2023 – Objetivo 3.....	59
Ilustración 26. Gasto No Permanente, avance físico promedio y avance presupuestario - Objetivo 3.....	64
Ilustración 27. Gasto Permanente y No Permanente en 2023 – Objetivo 4.....	69
Ilustración 28. Gasto Permanente por Gabinete Sectorial en 2023 – Objetivo 4.....	70
Ilustración 29. Gasto No Permanente por Gabinete Sectorial en 2023 – Objetivo 4.....	71
Ilustración 30. Gasto No Permanente, avance físico promedio y avance presupuestario - Objetivo 4.....	74
Ilustración 31. Gasto Permanente y No Permanente en 2023 – Objetivo 5.....	77
Ilustración 32. Gasto Permanente por Gabinete Sectorial en 2023 – Objetivo 5.....	78
Ilustración 33. Gasto No Permanente por Gabinete Sectorial en 2023 – Objetivo 5.....	79
Ilustración 34. Gasto No Permanente, avance físico y presupuestario - Objetivo 5.....	86
Ilustración 35. Gasto Permanente y No Permanente en 2023 – Objetivo 6.....	91
Ilustración 36. Gasto Permanente por Gabinete Sectorial en 2023 – Objetivo 6.....	92
Ilustración 37. Gasto No Permanente por Gabinete Sectorial en 2023 – Objetivo 6.....	93
Ilustración 38. Gasto No Permanente, avance físico promedio y presupuestario - Objetivo 6.....	97
Ilustración 39. Gasto Permanente y No Permanente en 2023 – Objetivo 7.....	100
Ilustración 40. Gasto Permanente por Gabinete Sectorial en 2023 – Objetivo 7.....	101
Ilustración 41. Gasto No Permanente por Gabinete Sectorial en 2023 – Objetivo 7.....	104
Ilustración 42. Gasto No Permanente, avance físico promedio y avance presupuestario - Objetivo 7.....	114
Ilustración 43. Gasto Permanente y No Permanente en 2023 – Objetivo 8.....	120
Ilustración 44. Gasto Permanente por Gabinete Sectorial en 2023 – Objetivo 8.....	121
Ilustración 45. Gasto No Permanente por Gabinete Sectorial en 2023 – Objetivo 8.....	122



Ilustración 46. Gasto No Permanente, avance físico promedio y avance presupuestario - Objetivo 8	124
Ilustración 47. Gasto Permanente y No Permanente en 2023 – Objetivo 9	128
Ilustración 48. Gasto Permanente por Gabinete Sectorial en 2023 – Objetivo 9	129
Ilustración 49. Gasto No Permanente por Gabinete Sectorial en 2023 – Objetivo 9	130
Ilustración 50. Gasto No Permanente, avance físico promedio y avance presupuestario - Objetivo 9	135
Ilustración 51. Gasto Permanente y No Permanente en 2023 – Objetivo 10	139
Ilustración 52. Gasto Permanente por Gabinete Sectorial en 2023 – Objetivo 10	140
Ilustración 53. Gasto No Permanente por Gabinete Sectorial en 2023 – Objetivo 10	141
Ilustración 54. Gasto No Permanente, avance físico y presupuestario - Objetivo 10	143
Ilustración 55. Gasto Permanente y No Permanente en 2023 – Objetivo 11	146
Ilustración 56. Gasto Permanente por Gabinete Sectorial 2023 – Objetivo 11	147
Ilustración 58. Gasto No Permanente por Gabinete Sectorial en 2023 – Objetivo 11	148
Ilustración 58. Gasto No Permanente, avance físico y presupuestario - Objetivo 11	151
Ilustración 59. Gasto Permanente y No Permanente en 2023 – Objetivo 12	154
Ilustración 60. Gasto Permanente por Gabinete Sectorial en 2023 – Objetivo 12	155
Ilustración 61. Gasto No Permanente por Gabinete Sectorial en 2023 – Objetivo 12	156
Ilustración 62. Gasto No Permanente, avance físico y presupuestario - Objetivo 12	159
Ilustración 63. Gasto Permanente y Gasto No Permanente en 2023 – Objetivo 13	162
Ilustración 64. Gasto Permanente por Gabinete Sectorial en 2023 – Objetivo 13	163
Ilustración 65. Gasto No Permanente por Gabinete Sectorial en 2023 – Objetivo 13	163
Ilustración 66. Gasto No Permanente, avance físico y presupuestario - Objetivo 13	165
Ilustración 67. Gasto Permanente y Gasto No Permanente en 2023 – Objetivo 14	168
Ilustración 68. Gasto Permanente por Gabinete Sectorial en 2023 – Objetivo 14	169
Ilustración 69. Gasto No Permanente por Gabinete Sectorial en 2023 – Objetivo 14	175
Ilustración 70. Gasto No Permanente, avance físico promedio y avance presupuestario - Objetivo 14	186
Ilustración 71. Gasto Permanente y Gasto No Permanente en 2023 – Objetivo 15	189
Ilustración 72. Gasto Permanente por Gabinete Sectorial en 2023 – Objetivo 15	190
Ilustración 73. Gasto No Permanente por Gabinete Sectorial en 2023 – Objetivo 15	191
Ilustración 74. Gasto No Permanente, avance físico y presupuestario - Objetivo 15	196
Ilustración 75. Gasto Permanente y Gasto No Permanente en 2023 – Objetivo 16	200
Ilustración 76. Gasto Permanente por Gabinete Sectorial en 2023 – Objetivo 16	201
Ilustración 77. Gasto No Permanente por Gabinete Sectorial en 2023 – Objetivo 16	202
Ilustración 78. Gasto No Permanente, avance físico promedio y avance presupuestario - Objetivo 16	204



1. Introducción

Las entidades que reciben recursos del Presupuesto General del Estado (PGE), en el ámbito de sus competencias, identifican y establecen la programación de su planificación institucional a corto y mediano plazo, que orienta la toma de decisiones y el curso de acción encaminado a la generación y provisión de productos (bienes y/o servicios) que benefician a la ciudadanía, debidamente financiados (recursos permanentes y/o no permanentes), a fin de contribuir a los objetivos del Plan Nacional de Desarrollo.

Mediante Oficio Nro. SNP-SNP-2023-0623-OF, de 26 de diciembre de 2023, se informó a las entidades la apertura del Módulo de Seguimiento a la Planificación Institucional del Sistema Integrado de Planificación e Inversión Pública (SIPeIP), para la ejecución del proceso de seguimiento a los planes institucionales (nivel estratégico) y el avance físico de los estudios, programas y proyectos de inversión que conforman el Plan Anual de Inversiones (PAI) con corte al 31 de diciembre de 2023.

En este sentido, el proceso de seguimiento mide el cumplimiento de las metas programadas por las entidades, a través de la verificación de los resultados alcanzados, a partir de lo cual es posible identificar desviaciones y generar alertas para la toma de acciones correctivas que permitan coadyuvar al cumplimiento y mejoramiento de la gestión institucional.

Por lo expuesto, el presente informe sustenta su análisis en el reporte de los resultados físicos de la programación de metas del nivel estratégico de los Planes Institucionales; así como, de los estudios, programas y proyectos de inversión, que conforman el Plan Anual de Inversiones, financiado con recursos del gasto permanente y gasto no permanente respectivamente, que corresponde al periodo fiscal de enero a diciembre 2023.

2. Marco Legal

Constitución de la República del Ecuador- 2008

Artículo 280.- “El Plan Nacional de Desarrollo es el instrumento al que se sujetarán las políticas, programas y proyectos públicos; la programación y ejecución del presupuesto del Estado; y la inversión y la asignación de los recursos públicos; y coordinar las competencias exclusivas entre el Estado central y los gobiernos autónomos descentralizados. Su observancia será de carácter obligatorio para el sector público e indicativo para los demás sectores.”

Artículo 297.- “Todo programa financiado con recursos públicos tendrá objetivos, metas y un plazo predeterminado para ser evaluado, en el marco de lo establecido en el Plan Nacional de Desarrollo.

Las instituciones y entidades que reciban o transfieran bienes o recursos públicos se someterán a las normas que las regulan y a los principios y procedimientos de transparencia, rendición de cuentas y control público.”

Código Orgánico de Planificación y Finanzas Públicas

Artículo 34.- “Plan Nacional de Desarrollo. - El Plan Nacional de Desarrollo es la máxima directriz política y administrativa para el diseño y aplicación de la política pública y todos los instrumentos, dentro del ámbito definido en este código. Su observancia es obligatoria para el sector público e indicativa para los demás sectores”.

Artículo 54.- “Planes institucionales. - Las instituciones sujetas al ámbito de este código, excluyendo los Gobiernos Autónomos Descentralizados, reportarán al ente rector de la planificación nacional sus instrumentos de planificación institucionales, para verificar que las propuestas de acciones, programas y proyectos correspondan a las competencias institucionales y los objetivos del Plan Nacional de Desarrollo.

El ente rector de la planificación nacional definirá el instrumento de reporte. Mediante normativa técnica se establecerán las metodologías, procedimientos, plazos e instrumentos necesarios, que serán de obligatorio cumplimiento.”

Artículo 60.- “Priorización de programas y proyectos de inversión. - Serán prioritarios los programas y proyectos de inversión que el ente rector de la planificación nacional incluya en el plan anual de inversiones del Presupuesto General del Estado, con sujeción al Plan Nacional de Desarrollo. El Plan Anual de Inversiones garantizará el cumplimiento de las reglas fiscales determinadas en este Código, y deberá respetar los techos institucionales y de gasto definidos por el ente rector de las finanzas públicas, de conformidad con este Código y los requisitos y procedimientos que se establezcan en el reglamento al mismo...”

2. Para el caso de universidades y escuelas politécnicas, por parte de su máxima autoridad; ...”

Artículo (...). - “Programas de preservación de capital del Presupuesto General del Estado. - Se entenderá como programa de preservación de capital el que preserve o aumente la riqueza, el patrimonio o la capacidad financiera del Estado.”

Artículo 77.- “Presupuesto General del Estado. - El Presupuesto General del Estado es el instrumento para la determinación y gestión de los ingresos y egresos de todas las entidades que constituyen las diferentes funciones del Estado. No se consideran parte del Presupuesto General del Estado, los

ingresos y egresos pertenecientes a la Seguridad Social, la banca pública, las empresas públicas y los gobiernos autónomos descentralizados.”

Artículo 79.- “Clasificación de egresos. - Los egresos fiscales se clasifican en egresos permanentes y no permanentes, y éstos podrán clasificarse en otras categorías con fines de análisis, organización presupuestaria y estadística.”

Artículo 119.- “Contenido y finalidad. - Fase del ciclo presupuestario que comprende la medición de los resultados físicos y financieros obtenidos y los efectos producidos, el análisis de las variaciones observadas, con la determinación de sus causas y la recomendación de medidas correctivas.

La evaluación física y financiera de la ejecución de los presupuestos de las entidades contempladas en el presente código, será responsabilidad del titular de cada entidad u organismo y se realizará en forma periódica. Los informes de evaluación serán remitidos al ente rector de las finanzas públicas en coordinación con el ente rector de la planificación nacional y difundidos a la ciudadanía.

El ministro a cargo de finanzas públicas efectuará la evaluación financiera global trimestral del Presupuesto General del Estado y la pondrá en conocimiento del Presidente o Presidenta de la República y de la Asamblea Nacional en el plazo de 45 días de terminado cada trimestre.”

Reglamento al Código Orgánico de Planificación y Finanzas Públicas

Artículo 40.- “Sistema integrado de Planificación e Inversión Pública. - Es la herramienta tecnológica puesta a disposición por parte del ente rector de la planificación, que permitirá realizar transacciones en medios digitales. Las solicitudes realizadas con las claves otorgadas para el uso de dicho sistema y los pronunciamientos emitidos a través del mismo son válidas y tendrán el mismo efecto legal que si se hubieran realizado mediante petición escrita mediante firma ológrafa. Cada una de las entidades deberá mantener debidamente archivados todos los documentos de soporte y serán responsables administrativa, civil y penalmente por las solicitudes realizadas con base en formación imprecisa o falsa suministrada a través del sistema”

Artículo 59.- “Del seguimiento a la planificación institucional. - La planificación institucional incluirá indicadores de resultado, cuyo seguimiento estará a cargo de la Secretaría Nacional de Planificación y Desarrollo, en coordinación con los entes competentes. Las entidades del sector público deberán remitir de manera oportuna la información sobre el cumplimiento de su planificación.”

Norma Técnica del Sistema Nacional de Planificación Participativa

Artículo 46.- “Seguimiento a los planes institucionales. - El seguimiento a los planes institucionales de las entidades del sector público previstas en la Constitución de la República, excepto los Gobiernos Autónomos Descentralizados, se hará de acuerdo a las guías metodológicas, directrices y lineamientos que emita el ente rector de la planificación nacional”.

Artículo 47.- “Alcance del seguimiento a los planes institucionales. - El seguimiento a la Planificación Institucional se enfocará en la planificación del nivel estratégico de las entidades del sector público previstas en la presente norma”.

Artículo 102.- “Seguimiento a la Inversión. - El seguimiento a los estudios, programas y proyectos de inversión que forman parte del Plan Anual de Inversiones se lo realizará de manera trimestral por parte del ente rector de la planificación nacional”.

Artículo 104.- “Metodología. - El ente rector de la planificación establecerá los respectivos lineamientos metodológicos para el seguimiento a los estudios, programas y proyectos de inversión pública”.

Resolución No. 002-2021-CNP de 20 de septiembre de 2021

El Consejo Nacional de Planificación mediante Resolución Nro. 002-2021-CNP de 20 de septiembre de 2021, artículo 1.- “Dar por conocido y aprobar el Plan Nacional de Desarrollo 2021 - 2025, en su integridad y contenidos.”

Resolución No. 002-2022-CNP de 5 de octubre de 2022

El Consejo Nacional de Planificación dispone en su artículo 1 la incorporación de 3 nuevas metas y una Política al PND 2021-2025, dentro del Eje de Seguridad Integral, Objetivo 10

Decreto Ejecutivo No. 91 de 26 de diciembre de 2022

La Presidencia de la República del Ecuador, mediante Decreto No. 91, Decreta: La organización y funcionamiento del Gabinete Estratégico, gabinetes sectoriales y otros espacios de coordinación y seguimiento.

3. Objetivo

Analizar los resultados alcanzados en la planificación institucional del nivel estratégico; así como, de estudios, programas y proyectos de inversión (Plan Anual de Inversiones – PAI) de las entidades que forman parte del Presupuesto General del Estado; y su correlación con la ejecución presupuestaria alineada a los Objetivos del Plan Nacional de Desarrollo denominado “Plan de Creación de Oportunidades 2021-2025”, a fin de presentar alertas que permitan la toma de decisiones en mejora de la gestión de las entidades del sector público.

4. Plan Nacional de Desarrollo 2021-2025

El Plan Nacional de Desarrollo, es la máxima directriz política y administrativa para el diseño y aplicación de la política pública, al cual se sujetan las acciones, programas y proyectos públicos, el endeudamiento público, la cooperación internacional, la programación, formulación, aprobación y ejecución del Presupuesto General del Estado y los presupuestos de la banca pública, las empresas públicas de nivel nacional y la seguridad social.

Con base al pronunciamiento de la Procuraduría General del Estado¹, en el marco de la presentación del Plan Nacional de Desarrollo y su Estrategia Territorial Nacional, establece: “en caso de convocatoria anticipada para elecciones de autoridades de elección popular, el Presidente de la República, “deberá presentar un nuevo Plan Nacional de Desarrollo y su Estrategia Territorial Nacional al Consejo Nacional de Planificación, para su aprobación, el mismo que tendrá vigencia por el periodo para el que ha sido electo, esto es, el tiempo restante para completar el periodo presidencial actual (mayo 2025) (...)”.

En este sentido, hasta que se apruebe el nuevo PND 2024-2025, el presente informe, contempla la alineación de los objetivos institucionales y estudios, programas y proyectos hacia los Objetivos del PND 2021-2025 para el cierre del periodo fiscal 2023.

El Plan de Creación de Oportunidades 2021-2025, está estructurado por 5 ejes y 16 objetivos, los cuales se detallan a continuación:

Ilustración 1. Ejes del Plan de Creación de Oportunidades



Fuente: Plan de Creación de Oportunidades 2021 - 2025

Elaboración: Dirección de Seguimiento a la Inversión – Secretaría Nacional de Planificación

¹ Procuraduría General del Estado Oficio No. 04534, de 16 de noviembre de 2023.

Ilustración 2. Objetivos del Plan de Creación de Oportunidades



Fuente: Plan de Creación de Oportunidades 2021 - 2025

Elaboración: Dirección de Seguimiento a la Inversión – Secretaría Nacional de Planificación

5. Metodología

5.1. Seguimiento Planes Institucionales

El proceso de seguimiento a planes institucionales se sustenta en el Acuerdo Nro. SNP-SNP-2023-0028-A de 28 de marzo de 2023, a través del cual se emite la “*Metodología de Seguimiento a Planes Institucionales*”, misma que es de cumplimiento obligatorio para todas las entidades del sector público, conforme lo establecido en el artículo 54 del Código Orgánico de Planificación y Finanzas Públicas. En este sentido, la metodología permite efectuar un análisis homologado en función a los reportes de resultados que generan las herramientas tecnológicas (Herramienta de Gobierno Por Resultados - GPR y Submódulo de Seguimiento a Planes Institucionales - SIPeIP), las cuales son administradas por la Secretaría Nacional de Planificación, siendo la base para la elaboración del presente informe.

El seguimiento se aplica a las entidades que cuentan con la validación, aprobación, registro y sistematización de los planes institucionales (Directrices para el proceso de sistematización de los Planes Institucionales GPR y SIPeIP, emitidas mediante Oficios Nro. SNP-SNP-2023-0108-OF / 108 / 109 / 110 / 111 de 13 de febrero de 2023), con programación de metas en el cuarto trimestre y que reportan el resultado de su gestión en las herramientas tecnológicas administradas por la Secretaría Nacional de Planificación. La carga de información reportada por las entidades se tomó el 16 de enero de 2024 (Anexo 1).

Consolidación de la información

Para la consolidación de la información, se consideraron los resultados alcanzados en los indicadores del nivel estratégico, reportados en las siguientes herramientas:

SIPeIP: Módulo de Seguimiento a la Planificación Institucional -Submódulo de Seguimiento a Planes Institucionales.

GPR: Herramienta de Gobierno Por Resultados.

Adicionalmente, se contemplaron todos los elementos sistematizados en la fase de programación correspondiente al año 2023, siendo estos:

- Alineaciones de los objetivos institucionales con los elementos del Plan Nacional de Desarrollo (eje, objetivo, política, meta).
- Indicadores de los objetivos institucionales con sus características (patrón del indicador, unidad de medida, línea base, meta anual).
- Programación de metas de los indicadores registrados, de acuerdo con su periodicidad, para cada objetivo institucional.
- Alineaciones de los programas presupuestarios a los objetivos institucionales.

Asimismo, se utilizó la agrupación de entidades de acuerdo con los gabinetes sectoriales establecidos en el Artículo 2 del Decreto Ejecutivo Nro. 91 del 26 de diciembre de 2023. En caso de que una entidad integra dos gabinetes sectoriales se consideró únicamente al que presenta mayor contribución. En cuanto a las entidades adscritas, se incluyeron en el Gabinete Sectorial de la entidad rectora.

Por su parte, aquellas entidades que no forman parte de un Gabinete Sectorial fueron agrupadas en la categoría “Sin Gabinete”.

Tendencia y Comportamiento de los indicadores para el análisis de resultados

Para el proceso de análisis de avance de las metas programadas por las entidades, se consideró la tendencia de los indicadores (ascendente, descendente y sin tendencia) y su comportamiento (discretos o continuos).

La tendencia de los indicadores puede ser: ascendente, descendente y sin tendencia.

- Ascendente: a medida que aumenta la variable independiente (tiempo) también aumenta la variable dependiente (valor del indicador).
- Descendente: a medida que aumenta la variable independiente (tiempo) disminuye la variable dependiente (valor del indicador).
- Sin tendencia: aquel que no se puede identificar si es ascendente o descendente, dado que cambia o se mantiene, en cada uno de los periodos analizados.

Por otra parte, el comportamiento de los indicadores se categoriza en:

- Discreto: muestra el valor del indicador de cada periodo independientemente del periodo anterior o posterior.
- Continuo: muestra el valor del indicador de manera acumulada desde el inicio de su medición de acuerdo a su periodicidad. Cabe indicar que, al existir indicadores continuos fraccionales, configurados en la herramienta de GPR, se ha establecido el siguiente esquema para su análisis:
 - Indicadores con numeradores ascendentes o descendentes y denominador constante, se considera el último dato reportado.
 - Indicadores con numeradores distintos o sin una tendencia clara y denominador constante, se considera la suma de numeradores y el denominador constante.
 - Indicadores con numeradores y denominadores distintos, se considera la suma de todos los numeradores dividido para la suma de todos los denominadores.

Periodicidad de Análisis

Para efectos de este informe los indicadores de tipo discreto, con periodicidad mensual serán tomados como 12 (doce) resultados independientes (enero, febrero, marzo, abril, mayo, junio, julio, agosto, septiembre, octubre, noviembre y diciembre). Para indicadores de tipo continuo, con periodicidad mensual se considera un resultado acumulado (diciembre).

Para indicadores de tipo discreto con periodicidad trimestral se considera cuatro resultados independientes, uno por cada trimestre (marzo, junio, septiembre y diciembre).

Para indicadores de tipo continuo con periodicidad trimestral se considera un resultado acumulado (diciembre).

Para indicadores de tipo discreto con periodicidad semestral se considera dos resultados independientes, uno por cada trimestre (junio y diciembre).

Para indicadores de tipo continuo con periodicidad semestral se considera un resultado acumulado (diciembre).

Para indicadores de tipo discreto y continuo con periodicidad anual se considera un resultado independiente, (diciembre).

Porcentaje de cumplimiento de metas y umbrales de valoración

Para determinar el porcentaje de cumplimiento de la meta, se utiliza la siguiente fórmula:

$$\text{Porcentaje de cumplimiento meta} = \frac{\text{Resultado}}{\text{Meta}} \times 100$$

Posteriormente, una vez obtenido el porcentaje de cumplimiento de meta, se aplican los umbrales de valoración, logrando determinar la semaforización de cada uno de los periodos analizados.

Respecto a los umbrales de valoración que se utilizan, a fin de que las entidades puedan observar el desempeño de los indicadores estratégicos, a continuación, se establecen las siguientes categorías de análisis:

- Avance esperado: Cuando los avances de los resultados indican que se están cumpliendo con las metas proyectadas (Semáforo verde).
- Avance cercano al esperado: Cuando los resultados han alcanzado un avance parcial, lo que significa que está cercano a cumplir la meta y que se deben hacer mejoras ligeras para un mejor desempeño (Semáforo amarillo).
- Avance menor al esperado: Cuando los resultados se encuentran muy distantes de la meta planificada, por lo que se requiere que las instituciones implementen acciones correctivas para mejorar el desempeño de los indicadores (Semáforo rojo).

Tabla 1. Categorías y Umbrales para indicadores Ascendentes

Categoría	Umbrales	Descripción
Avance esperado	● $\geq 100\%$	Si el resultado es igual o superior al valor correspondiente a la meta del indicador
Avance cercano al esperado	● $\geq 90\%$ y $< 100\%$	Si el resultado es inferior al valor de la meta y su rango de cumplimiento está entre 90% y 100%.
Avance menor al esperado	● $\geq 0\%$ y $< 90\%$	Si el resultado es inferior al 90% del valor de la meta.

Elaboración: Dirección de Seguimiento a la Planificación y Política Pública – Secretaría Nacional de Planificación

Tabla 2. Categorías y Umbrales para indicadores Descendentes

Categoría	Umbrales	Descripción
Avance esperado	● $\leq 100\%$	Si el resultado es igual o inferior al valor correspondiente a la meta del indicador.
Avance cercano al esperado	● $> 100\%$ y $\leq 110\%$	Si el resultado es superior al valor de la meta y su resultado de cumplimiento está entre 100% y 110%.
Avance menor al esperado	● $> 110\%$	Si el resultado es superior al valor de la meta por sobre el 110%.

Elaboración: Dirección de Seguimiento a la Planificación y Política Pública – Secretaría Nacional de Planificación

Tabla 3. Categorías y Umbrales para indicadores Sin Tendencia

Categoría		Umbrales	Descripción
Avance esperado	●	$\geq 99\%$ y $\leq 101\%$	Si su resultado de cumplimiento está entre 99% y 101% con respecto a la meta programada.
Avance cercano al esperado	●	$\geq 95\%$ y $< 99\%$ $>101\%$ y $\leq 105\%$	Si su resultado de cumplimiento está entre el rango del 95% y el 99% o el rango de 101% y 105%.
Avance menor al esperado	●	$< 95\%$ y $\geq 0\%$ $>105\%$	Si el resultado de cumplimiento es menor al 95% o mayor al 105%.

Elaboración: Dirección de Seguimiento a la Planificación y Política Pública – Secretaría Nacional de Planificación

Adicionalmente, se ha establecido una categorización sin semáforo, que se identifica con color “gris”, que permite analizar la información de las entidades en los siguientes casos:

Tabla 4. Categoría para indicadores sin semáforo

Categoría	Descripción
Sin semáforo ●	Indicadores con programación de metas y sin registro de resultados. Indicadores con programación de metas en cero (0) y resultados en cero (0). Indicadores con programación de metas en cero (0) y registraron un resultado. Indicadores que no han cerrado resultados de metas, en la herramienta de GPR. Indicadores con atraso de resultados de metas, en la herramienta de GPR.

Elaboración: Dirección de Seguimiento a la Planificación y Política Pública – Secretaría Nacional de Planificación

Alineación planificación con el presupuesto

La vinculación entre la planificación institucional y el presupuesto de la entidad se realiza con la alineación de los programas presupuestarios a los objetivos institucionales. Los programas presupuestarios corresponden a las categorías programáticas del Ministerio de Economía y Finanzas (MEF), que proporcionó la base de datos del e-SIGEF, con los presupuestos codificados y devengados de las entidades que son parte del Presupuesto General del Estado (PGE). Para el presente informe, el corte corresponde al 31 de diciembre de 2023.

Con la información proporcionada por el MEF, se consolida la información presupuestaria correspondiente a los Grupos de Gasto 5, 8 y 9 (sin proyecto), excluye el presupuesto que financia los estudios, programas y/o proyectos de inversión, y el sectorial Tesoro Nacional (entidades virtuales manejadas por el Ministerio de Economía y Finanzas).

Para establecer el porcentaje de ejecución presupuestaria, se contempla la relación entre el monto devengado y el monto codificado por entidades que conforman cada Gabinete Sectorial y Sin Gabinete, las cuales se alinean por Objetivos del Plan Nacional de Desarrollo 2021-2025.

Limitaciones de la Metodología

- La configuración de indicadores de tipo continuo fraccional de entidades que reportan el seguimiento en la herramienta de Gobierno por Resultados, determinó que se efectúe un ajuste al aplicar la fórmula de cumplimiento de metas y umbrales de valoración.
- Registro de resultados, por parte de algunas entidades, no acorde a la configuración del indicador (comportamiento y tendencia), da lugar a inconsistencias en la aplicación de la fórmula de cumplimiento de metas y umbrales de valoración.

- Ajustes en la sistematización aprobada inicialmente de objetivo, indicadores y programación de metas, debido al proceso de reimplementación, cambios de metas y cierre de vigencia de indicadores en la herramienta GPR, genera realizar cálculos adicionales de cumplimiento de metas y umbrales de valoración a resultados reportados.

5.2. Seguimiento Proyectos de Inversión

El proceso de seguimiento a la programación física y presupuestaria que realizan las entidades responsables de la ejecución de los estudios, programas y proyectos de inversión que conforman el Plan Anual de Inversiones, se sustenta en el Acuerdo Nro. SNP-SNP-2022-0008-A de 16 de febrero de 2022, a través del cual se emite la “Metodología de Seguimiento al avance físico de estudios, programas y proyectos de inversión”. Asimismo, las entidades ejecutoras reportan el avance de las metas físicas por componente del marco lógico, de manera trimestral. La herramienta tecnológica utilizada en el proceso de seguimiento es el Módulo de Seguimiento a la Planificación Institucional, del Sistema Integrado de Planificación e Inversión Pública – SIPeIP. Por su parte, la información correspondiente a la ejecución presupuestaria, se lo obtiene del Sistema e-SIGEF, administrado por el Ministerio de Economía y Finanzas.

Dado que existe una vinculación entre la planificación y el presupuesto, es necesario conocer el presupuesto devengado por cada proyecto de inversión con relación al presupuesto programado²; para tal efecto, se dispone de la base de datos del Sistema Integrado de Gestión Financiera (e-SIGEF) que incluye todas las fuentes de financiamiento y la deuda pública correspondiente al Programa de Preservación de Capital del ejercicio 2023 de responsabilidad del Ministerio de Economía y Finanzas (se excluye capital no atado a proyectos).

Con la información consolidada, que ha sido reportada por las entidades en el Módulo Seguimiento del SIPeIP, se elabora una base de datos, que incluye cada uno de los campos que se generan en el mencionado módulo, posteriormente se incluye la información correspondiente a la ejecución presupuestaria obtenida del sistema e-SIGEF. La base de datos registra la alineación que realizaron las entidades de los estudios, programas y proyectos de inversión con respecto a los objetivos del Plan Nacional de Desarrollo 2021-2025, lo cual permite realizar un análisis comparativo del porcentaje de avance de metas físicas y porcentaje de ejecución presupuestaria, con relación a los objetivos nacionales.

Adicionalmente, en el Anexo 2 del presente informe se detalla la alineación de los estudios programas y proyectos de inversión a las metas del Plan Nacional de Desarrollo y consecuentemente a las metas de los Objetivos de Desarrollo Sostenible (ODS), conforme la alineación trabajada con el Programa de Naciones Unidas para el Desarrollo (PNUD).

Es importante resaltar que, las instituciones ejecutoras son las responsables de la veracidad y la calidad de la información que constituye la base para la elaboración del presente informe.

Categorías de cumplimiento o semaforización

Para el análisis del avance físico y presupuestario de los estudios, programas y/o proyectos de inversión se establecen categorías de cumplimiento o semaforización de cumplimiento de metas, con

² El presupuesto programado corresponde a la información remitida de manera oficial por las entidades que ejecutan estudios, programas y proyectos de inversión que conforman el Plan Anual de Inversiones que se financian con recursos de Gasto No Permanente.

base en umbrales de valoración, permitiendo que las instituciones contrasten el desempeño observado con relación a lo programado.

La semaforización del cumplimiento de metas permitirá a las instituciones ejecutoras generar acciones preventivas o correctivas, que coadyuven a mejorar la ejecución de los estudios, programas y proyectos de inversión.

Categorías de cumplimiento de metas físicas

La semaforización del avance físico de los estudios, programas y proyectos de inversión se basa en la relación entre el reporte de los resultados físicos alcanzados y la programación para el periodo de análisis. Las categorías de cumplimiento de las metas físicas establecidas son:

Tabla 5. Semaforización metas físicas

Categoría	Umbrales	Categorías de cumplimiento
●	≥ 100%	Alto cumplimiento de metas ejecutadas respecto a las metas programadas
●	≥90% y < 100%	Parcial cumplimiento de metas ejecutadas respecto a las metas programadas
●	< 90%	Bajo cumplimiento de metas ejecutadas respecto a las metas programadas

Fuente: Acuerdo Nro. SNP-SNP-2022-0008-A, de 16 de febrero de 2022 - Secretaría Nacional de Planificación

Categorías de cumplimiento de ejecución presupuestaria

El análisis presupuestario de los proyectos de inversión contempla el presupuesto codificado y devengado con corte al 31 de diciembre de 2023.

La semaforización de la ejecución presupuestaria de los estudios, programas y proyectos de inversión corresponde a la relación entre presupuesto devengado y la programación de ejecución presupuestaria. Las categorías de cumplimiento de ejecución presupuestaria establecidas son:

Tabla 6. Semaforización de ejecución presupuestaria

Categoría	Umbrales	Categorías de cumplimiento
●	≥ 100%	Alto cumplimiento de metas ejecutadas respecto a las metas programadas
●	≥ 90% y < 100%	Parcial cumplimiento de metas ejecutadas respecto al presupuesto programado
●	< 90%	Bajo cumplimiento de metas ejecutadas respecto al presupuesto programado

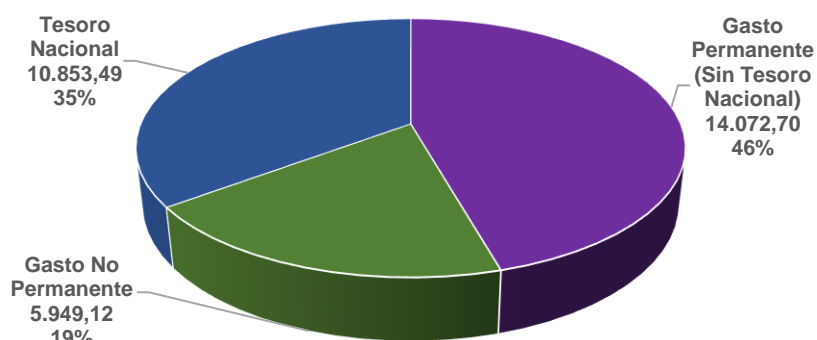
Fuente: Acuerdo Nro. SNP-SNP-2022-0008-A, de 16 de febrero de 2022 - Secretaría Nacional de Planificación

6. Presupuesto General del Estado

6.1. Estructura de componentes presupuestarios

El Presupuesto General del Estado (PGE) publicado para el año 2023, corresponde a USD 31.502,87 millones³ por concepto de asignado inicial. En este sentido, al 31 de diciembre de 2023, se registra un monto codificado de USD 32.694,70 millones y un devengado de USD 30.875,31 millones:

Ilustración 3. Composición del monto devengado del PGE, 2023
(millones de dólares)



Fuente: Ministerio de Economía y Finanzas – Ejecución Presupuestaria consolidada. corte 31 de diciembre de 2023, y, montos validados por correo electrónico por el MEF con fecha 18 de enero de 2024.

Elaboración: Dirección de Seguimiento a la Planificación y Política Pública – Secretaría Nacional de Planificación

Sin embargo, para el presente informe al cuarto trimestre 2023, se consideran únicamente los siguientes componentes presupuestarios:

Tabla 7. Componentes presupuestarios del PGE
(millones de dólares)

Componente	Detalle	Codificado	Devengado
Gasto Permanente	Gasto corriente ⁴	14.060,09	13.683,22
	Gasto de capital ⁵	177,29	76,29
	Aplicación del financiamiento ⁶	348,18	313,19
Subtotal Gasto Permanente (Sin Tesoro Nacional)		14.585,56	14.072,70
Gasto No Permanente	Gasto de inversión - PAI	2.066,96	1.361,51
	Grupo 96 (Amortización de Deuda Pública) ⁷	4.599,32	4.587,61
Subtotal Gasto No Permanente		6.666,28	5.949,12
Total		21.251,84	20.021,82

Fuente: Sistema Integrado de Gestión Financiera e-SIGEF – Ministerio de Economía y Finanzas – Ejecución Presupuestaria consolidada. corte 31 de diciembre de 2023, y, montos validados por correo electrónico por el MEF con fecha 18 de enero de 2024.

Elaboración: Dirección de Seguimiento a la Planificación y Política Pública – Secretaría Nacional de Planificación

³ Presupuesto General del Estado considerando el Tesoro Nacional.

⁴ Grupos de Gasto 51, 53, 56, 57 y 58 excluyendo Tesoro Nacional.

⁵ Grupo 84 gasto de capital no atado a proyectos.

⁶ Grupos de Gasto 96, 97 y 99 atado a gasto corriente excluyendo Tesoro Nacional.

⁷ Grupo 96 (Amortización de Deuda Pública), corresponde al “Programa de preservación de capital, periodo 2023”, cuya entidad responsable es el Ministerio de Economía y Finanzas.

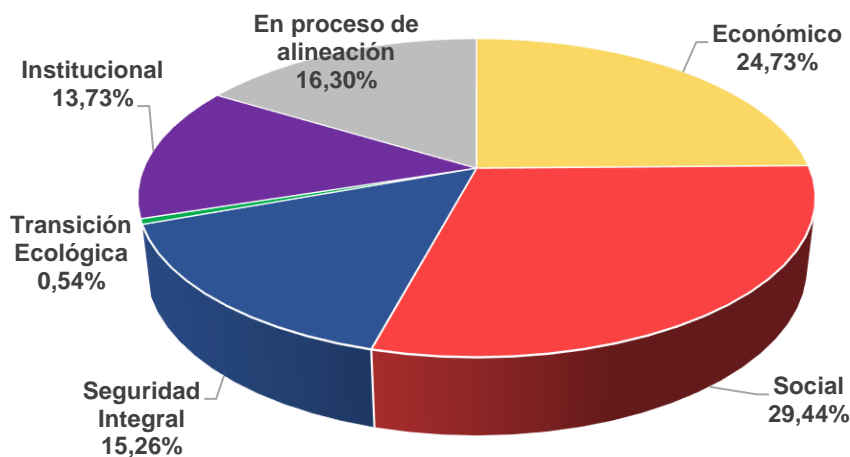
Los planes institucionales sustentan su vinculación con el PGE a través de la alineación que los programas presupuestarios tienen a los objetivos institucionales, financiados con recursos de gasto corriente, aplicación del financiamiento y gasto de capital no atado a proyectos; mientras que el Plan Anual de Inversiones tiene correlación con el gasto de inversión.

En este sentido, el monto total en el presente informe con corte al 31 de diciembre de 2023, contempla el presupuesto codificado de USD 21.251,84 millones y devengado de USD 20.021,82 millones, correspondiente a 157 entidades que forman parte del PGE, de las cuales, 88 entidades están incluidas en el Plan Anual de Inversiones - PAI 2023.

6.2. Estructura por ejes del PND 2021-2025

La ejecución del Gasto Permanente y Gasto No Permanente correspondiente al Presupuesto General del Estado (PGE), permite visualizar el gasto efectuado por las entidades del PGE en el marco de los Ejes y Objetivos del Plan Nacional de Desarrollo⁸.

Ilustración 4. Composición del monto devengado del PGE por ejes del PND 2021-2025 (millones de dólares)



Fuente: Ministerio de Economía y Finanzas – Ejecución Presupuestaria consolidada. corte 31 de diciembre de 2023, y, montos validados por correo electrónico por el MEF con fecha 18 de enero de 2024.

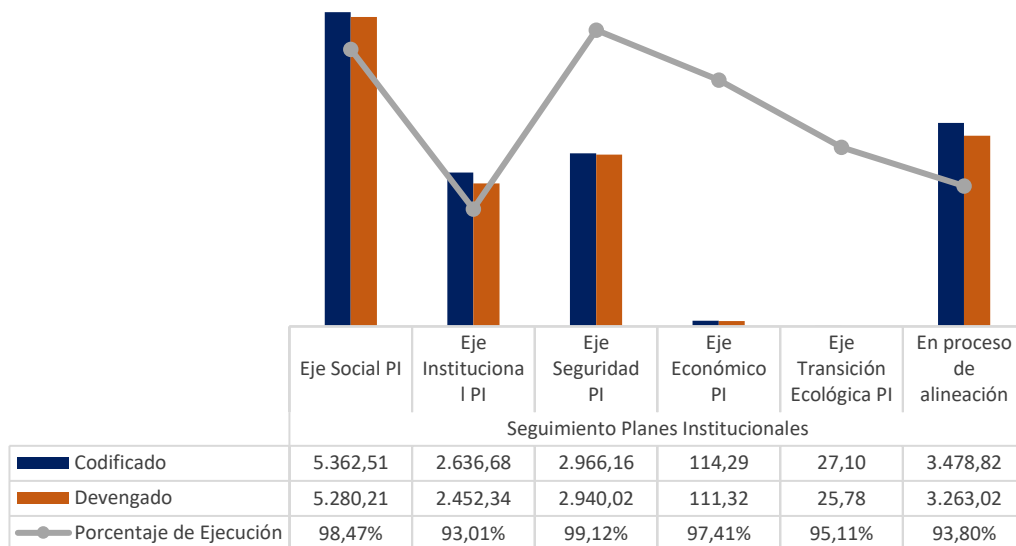
Elaboración: Dirección de Seguimiento a la Planificación y Política Pública – Secretaría Nacional de Planificación

En la siguiente ilustración, se detalla el presupuesto de Gasto Permanente de los planes institucionales, articulados por eje del Plan Nacional de Desarrollo 2021-2025. En este sentido, se observa que el Eje Social tuvo un monto codificado anual de USD 5.362,51 millones, seguido por el Eje Seguridad con un valor de USD 2.966,16 millones, el Eje de Institucional con USD 2.636,68 millones, Eje Económico con USD 114,29 millones; y, el Eje de Transición Ecológica con USD 27,10 millones.

⁸ El eje económico contempla el “Programa de preservación de capital periodo 2023”. La categoría “En proceso de alineación”, corresponde al presupuesto de las entidades que se encontraban gestionando la aprobación de sus planes institucionales y su sistematización, que se detallan en la sección 6.3. En esta misma categoría se incluyen las unidades administrativas financieras de otras entidades que por su estructura orgánica no están sujetas a presentar sus planes institucionales (siendo estas: Dirección Nacional de Salud de la Policía Nacional, Dirección Nacional de la Policía Judicial y Hospital de Especialidades Fuerzas Armadas No. 1).

En cuanto a la ejecución presupuestaria, se identifica que, el Eje de Seguridad con 99,12% presenta el mayor porcentaje, seguido del Eje Social con 98,47%; mientras que el Eje de menor ejecución es el Institucional con el 93,01%.

Ilustración 5. Ejecución presupuestaria por ejes del PND – Gasto Permanente (millones de dólares)⁹



Fuente: Módulo Seguimiento del Sistema Integrado de Planificación e Inversión Pública (SIPeIP) - Submódulo de Seguimiento a planes institucionales, Secretaría Nacional de Planificación, corte al 31 de diciembre de 2023. Sistema Integrado de Gestión Financiera e-SIGEF, Ministerio de Economía y Finanzas – Ejecución Presupuestaria, corte al 31 de diciembre de 2023.

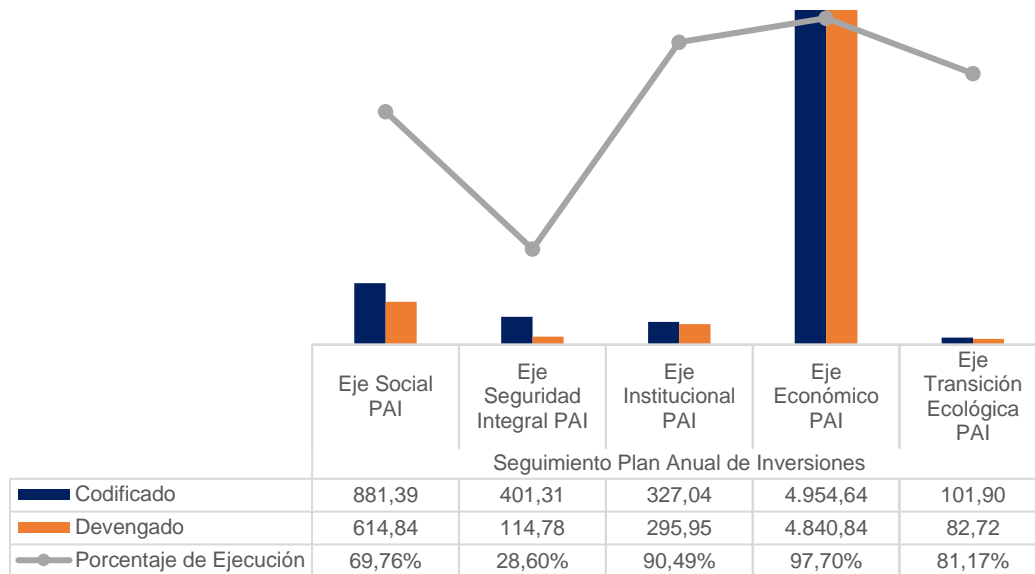
Elaboración: Dirección de Seguimiento a la Planificación y Política Pública – Secretaría Nacional de Planificación

Por su parte, en lo que respecta al Gasto No Permanente se presenta la alineación de los estudios, programas y proyectos de inversión a los ejes del Plan Nacional de Desarrollo realizada por las entidades. En la siguiente ilustración se observa que el Eje Económico tiene un monto codificado de USD 4.954,64 millones, seguido por el Eje Social con un valor de USD 881,39 millones, Eje Seguridad con USD 401,31 millones, Eje Institucional con USD 327,04 millones; y, Eje Transición Ecológica con USD 101,90 millones.

Cabe indicar que, dentro del Eje Económico, se contempla el monto del “Programa de preservación de capital periodo 2023”, cuya entidad responsable es el Ministerio de Economía y Finanzas, siendo su presupuesto codificado y devengado, al 31 de diciembre de 2023, de USD 4.599,32 millones y USD 4.587,61 millones, respectivamente.

⁹ La categoría “En proceso de alineación”, corresponde al presupuesto de las entidades que se encontraban gestionando la aprobación de sus planes institucionales y su sistematización, que se detallan en la sección 6.3. En esta misma categoría se incluyen las unidades administrativas financieras de otras entidades que por su estructura orgánica no están sujetas a presentar sus planes institucionales (siendo estas: Dirección Nacional de Salud de la Policía Nacional, Dirección Nacional de la Policía Judicial y Hospital de Especialidades Fuerzas Armadas No. 1).

Ilustración 6. Ejecución presupuestaria por ejes del PND - Gasto No Permanente (millones de dólares)



Nota: Se incluye grupo de gasto 96 (Amortización de la Deuda Pública), del “Programa de preservación de capital periodo 2023”, cuya entidad responsable es el Ministerio de Economía y Finanzas. El presupuesto codificado del programa, al 31 de diciembre de 2023, es de USD 4.599,32 millones y su devengado es de USD 4.587,61 millones.


Fuente: Sistema Integrado de Gestión Financiera e-SIGEF, Ministerio de Economía y Finanzas - Ejecución Presupuestaria. corte al 30 de septiembre de 2023.

Elaboración: Dirección de Seguimiento a la Inversión – Secretaría Nacional de Planificación

6.3. Ejecución presupuestaria Gasto Permanente – Planes Institucionales

En el proceso de seguimiento a planes institucionales, se contempla el presupuesto de gasto permanente de 157 entidades que forman parte del PGE. En este sentido, al 31 de diciembre de 2023, se cuenta con un valor codificado de USD 14.585,56 millones y un devengado de USD 14.072,70 millones, lo que representa una ejecución presupuestaria del 96,48%.

Ilustración 7. Ejecución presupuestaria – Gasto Permanente (millones de dólares)



Fuente: Base de datos e-SIGEF (Sistema Integrado de Gestión Financiera) – Ministerio de Economía y Finanzas - Ejecución Presupuestaria, corte 31 de diciembre de 2023.

Elaboración: Dirección de Seguimiento a la Planificación y Política Pública – Secretaría Nacional de Planificación

Por otra parte, de las 157 entidades que son parte del PGE, 143 presentan estado “Registrado” de su Plan Institucional, de las cuales 133 entidades cuentan con la aprobación de la sistematización en las herramientas de planificación que administra la Secretaría Nacional de Planificación (última fase del proceso de planificación), a las cuales se realiza el seguimiento de avance físico, conforme lo establecido en la normativa. Estas últimas entidades representan 379 programas presupuestarios que se encuentran articulados a los diferentes objetivos y ejes del PND, con un presupuesto codificado de USD 11.106,56 millones y un devengado de USD 10.809,68 millones, con corte al cuarto trimestre del 2023, conforme se detalla en la siguiente tabla:

Tabla 8. Gasto permanente por ejes y objetivos del Plan Nacional de Desarrollo (millones de dólares)

Eje	Objetivo PND	Entidades	Programas Presupuestarios	Codificado	Devengado	Ejecución (%)
1. Económico	1	3	3	5,12	4,75	92,79%
	2	13	23	56,29	55,32	98,28%
	3	11	14	20,74	19,86	95,73%
	4	5	9	32,14	31,40	97,70%
2. Social	5	10	18	1.549,75	1.527,00	98,53%
	6	6	6	55,07	54,89	99,68%
	7	38	96	2.813,33	2.758,59	98,05%
	8	4	7	944,36	939,74	99,51%
3. Seguridad Integral	9	8	12	1.665,20	1.658,07	99,57%
	10	2	8	1.300,96	1.281,95	98,54%
4. Transición Ecológica	11	5	5	20,02	19,41	96,97%
	12	3	4	5,93	5,21	87,89%
	13	1	1	1,16	1,16	100,00%
5. Institucional	14	133	157	2.302,81	2.144,60	93,13%
	15	9	10	267,67	241,85	90,35%
	16	5	6	66,20	65,90	99,54%
Total			379	11.106,56	10.809,68	97,33%

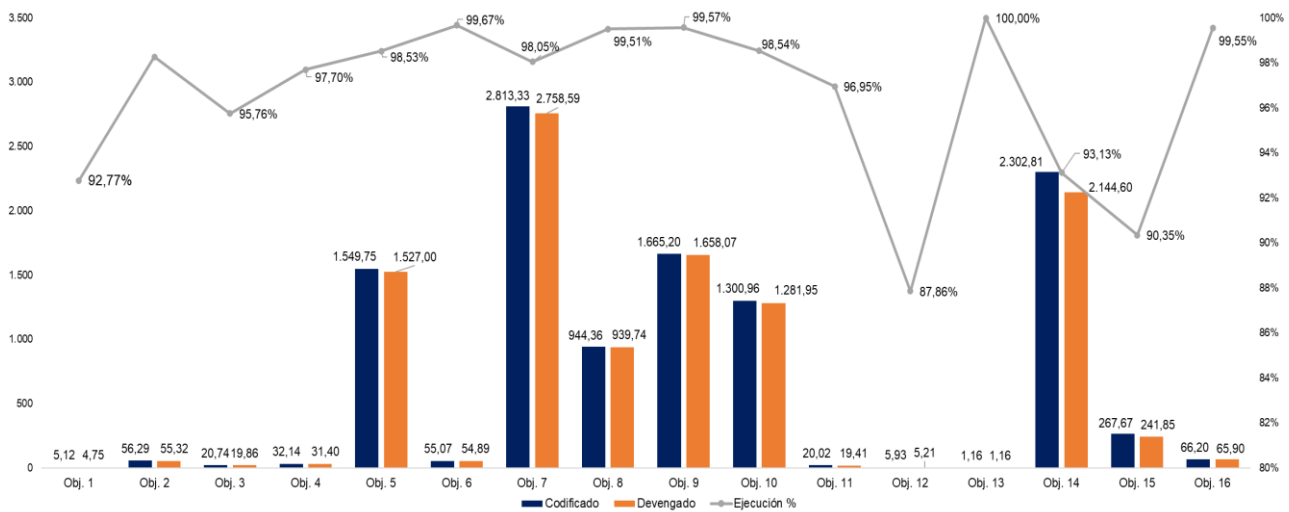
Fuente: Secretaría Nacional de Planificación, Módulo Seguimiento a la Planificación Institucional del Sistema Integrado de Planificación e Inversión Pública-SIPeIP-Submódulo de Seguimiento a Planes Institucionales, corte 31 de diciembre de 2023. Sistema Integrado de Gestión Financiera e-SIGEF – Ministerio de Economía y Finanzas - Ejecución Presupuestaria, corte 31 de diciembre de 2023.

Elaboración: Dirección de Seguimiento a la Planificación y Política Pública – Secretaría Nacional de Planificación

En la siguiente ilustración, se muestra el presupuesto codificado (USD 11.106,56 millones) y devengado (USD 10.809,68 millones) desagregado por objetivos del Plan Nacional de Desarrollo 2021-2025, en el cual se observa que el Objetivo 7 tiene el mayor monto codificado anual por un valor de USD 2.813,33 millones, seguido por el Objetivo 14 con un valor de USD 2.302,81 millones, el Objetivo 9 con USD 1.665,20 millones y el Objetivo 5 con USD 1.549,75 millones, entre los principales.

En cuanto a la ejecución presupuestaria, se observa que, el Objetivo 13 presenta el mayor porcentaje con el 100%, seguido del Objetivo 6 con el 99,68%, y Objetivo 9 con el 99,57%; mientras que el Objetivo 12 es el que presenta menor ejecución con el 87,86%.

Ilustración 8. Ejecución presupuestaria por Objetivos PND - Gasto Permanente
(millones de dólares)



Fuente: Secretaría Nacional de Planificación, Módulo Seguimiento a la Planificación Institucional del Sistema Integrado de Planificación e Inversión Pública-SIPeIP-Submódulo de Seguimiento a Planes Institucionales, corte 31 de diciembre de 2023. Sistema Integrado de Gestión Financiera e-SIGEF – Ministerio de Economía y Finanzas - Ejecución Presupuestaria, corte 31 de diciembre de 2023.

Elaboración: Dirección de Seguimiento a la Planificación y Política Pública – Secretaría Nacional de Planificación

A la fecha de corte de este informe, existen 10 entidades que se encuentran con Plan Institucional registrado y en fase de revisión de su sistematización, con un presupuesto codificado de USD 3.078,39 millones y un devengado de USD 2.905,14 millones, lo que representa el 94,37% de ejecución presupuestaria.

Tabla 9. Detalle de presupuesto de entidades con planes institucionales registrados y sistematización en revisión
(millones de dólares)

Entidad	Codificado	Devengado	Ejecución (%)
Misión F.A.O. en el Ecuador	0,03	0,03	100,00%
Centro Interamericano de Artesanías y Artes Populares	0,51	0,51	100,00%
Ministerio del Ambiente Agua y Transición Ecológica	33,59	33,33	99,00%
Instituto Nacional de Meteorología e Hidrología	2,13	2,11	99,00%
Instituto Superior Tecnológico de Artes del Ecuador	0,40	0,40	99,00%
Secretaría de Inversiones Público – Privadas	1,32	1,26	96,00%
Ministerio de Salud Pública	3.004,34	2.836,00	94,00%
Instituto Nacional de Investigación en Salud Pública, Dr. Leopoldo Izquieta Pérez	9,42	8,42	89,00%
Secretaría De Gestión y Desarrollo de Pueblos y Nacionalidades	2,79	2,47	88,00%
Ministerio del Interior	23,86	20,61	86,00%
Total	3.078,39	2.905,14	94,37%

Fuente: Base de datos e-SIGEF, Ejecución Presupuestaria Consolidada – Ministerio de Economía y Finanzas corte al 31 de diciembre de 2023. Estado de validación de planes institucionales 4to. trimestre 2023 – Secretaría Nacional de Planificación, corte 31 de diciembre de 2023.

Elaboración: Dirección de Seguimiento a la Planificación y Política Pública – Secretaría Nacional de Planificación

La diferencia (143 entidades de las 157 entidades que son parte del PGE) corresponde a 14 entidades que se encuentran en la categoría “en proceso de alineación”, y que incluye a 11 entidades en estado de validación, aprobación, registro y sistematización de sus planes institucionales (incluye academia); y, 3 unidades administrativas que por su estructura orgánica no están sujetas a presentar sus planes institucionales. A continuación, se detalla el presupuesto codificado y devengado de aquellas entidades que se encuentran en dicha categoría:

Tabla 10. Detalle de presupuesto de entidades en proceso de validación, aprobación, registro y sistematización de sus planes institucionales (millones de dólares)

Entidad	Codificado	Devengado	Ejecución (%)
Instituto de Fomento a la Creatividad y la Innovación	10,01	10,00	99,82%
Ministerio de Gobierno	67,39	66,40	98,53%
Unidad Nacional Antidopaje del Ecuador	0,30	0,29	98,27%
Secretaría Nacional de Seguridad Pública y del Estado	1,24	1,19	95,49%
Ministerio de la Mujer y Derechos Humanos	10,46	9,89	94,60%
Unidad de Gestión y Regularización	1,92	1,72	89,50%
Instituto Oceanográfico y Antártico de la Armada	13,38	10,07	75,21%
Total	104,71	99,55	95,08%

Fuente: Base de datos e-SIGEF, Ejecución Presupuestaria Consolidada – Ministerio de Economía y Finanzas corte al 31 de diciembre de 2023. Estado de validación de planes institucionales 4to. trimestre 2023 – Secretaría Nacional de Planificación, corte 31 de diciembre de 2023.

Elaboración: Dirección de Seguimiento a la Planificación y Política Pública – Secretaría Nacional de Planificación

Tabla 11. Detalle de presupuesto de universidades en proceso de validación, aprobación, registro y sistematización de sus planes institucionales (millones de dólares)

Entidad	Codificado	Devengado	Ejecución (%)
Universidad Técnica Luis Vargas Torres de Esmeraldas	20,57	20,07	97,56%
Universidad de las Artes	14,75	13,37	90,69%
Universidad Central del Ecuador	147,19	130,78	88,85%
Universidad Agraria del Ecuador	19,36	12,60	65,09%
Total	201,87	176,83	87,59%

Fuente: Base de datos e-SIGEF, Ejecución Presupuestaria Consolidada – Ministerio de Economía y Finanzas corte al 31 de diciembre de 2023. Estado de validación de planes institucionales 4to. trimestre 2023 – Secretaría Nacional de Planificación, corte 31 de diciembre de 2023.

Elaboración: Dirección de Seguimiento a la Planificación y Política Pública – Secretaría Nacional de Planificación

Tabla 12. Detalle de presupuesto de unidades administrativas de otras entidades (millones de dólares)

Entidad	Codificado	Devengado	Ejecución (%)
Dirección Nacional de Salud de la Policía Nacional	30,35	28,43	93,69%
Dirección Nacional de la Policía Judicial	6,70	6,18	92,29%

Entidad	Codificado	Devengado	Ejecución (%)
Hospital de Especialidades Fuerzas Armadas No. 1	56,80	46,89	82,54%
Total	93,85	81,50	86,84%

Fuente: Base de datos e-SIGEF, Ejecución Presupuestaria Consolidada – Ministerio de Economía y Finanzas corte al 31 de diciembre de 2023. Estado de validación de planes institucionales 4to. trimestre 2023 – Secretaría Nacional de Planificación, corte 31 de diciembre de 2023.

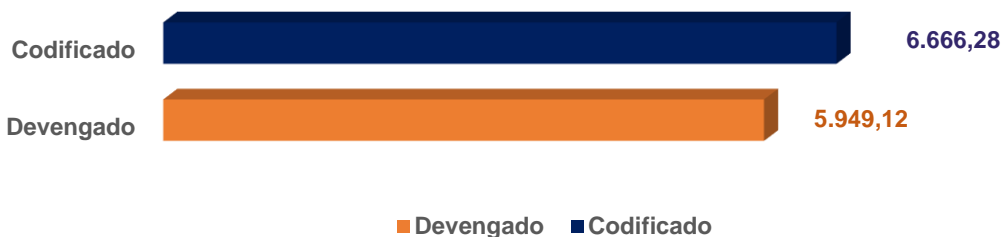
Elaboración: Dirección de Seguimiento a la Planificación y Política Pública – Secretaría Nacional de Planificación

6.4. Ejecución presupuestaria Gasto No Permanente – Plan Anual de Inversiones

Dentro del componente seguimiento a Gasto No Permanente, se contempla el presupuesto de 88 entidades, con 592 proyectos que forman parte del Plan Anual de Inversiones y del Presupuesto General del Estado.

En este sentido, al 31 de diciembre de 2023, se cuenta con un valor codificado de USD 6.666,28 millones y un devengado de USD 5.949,12 millones, lo que representa una ejecución presupuestaria del 89,24%.

Ilustración 9. Ejecución Presupuestaria - Gasto No Permanente (millones de dólares)



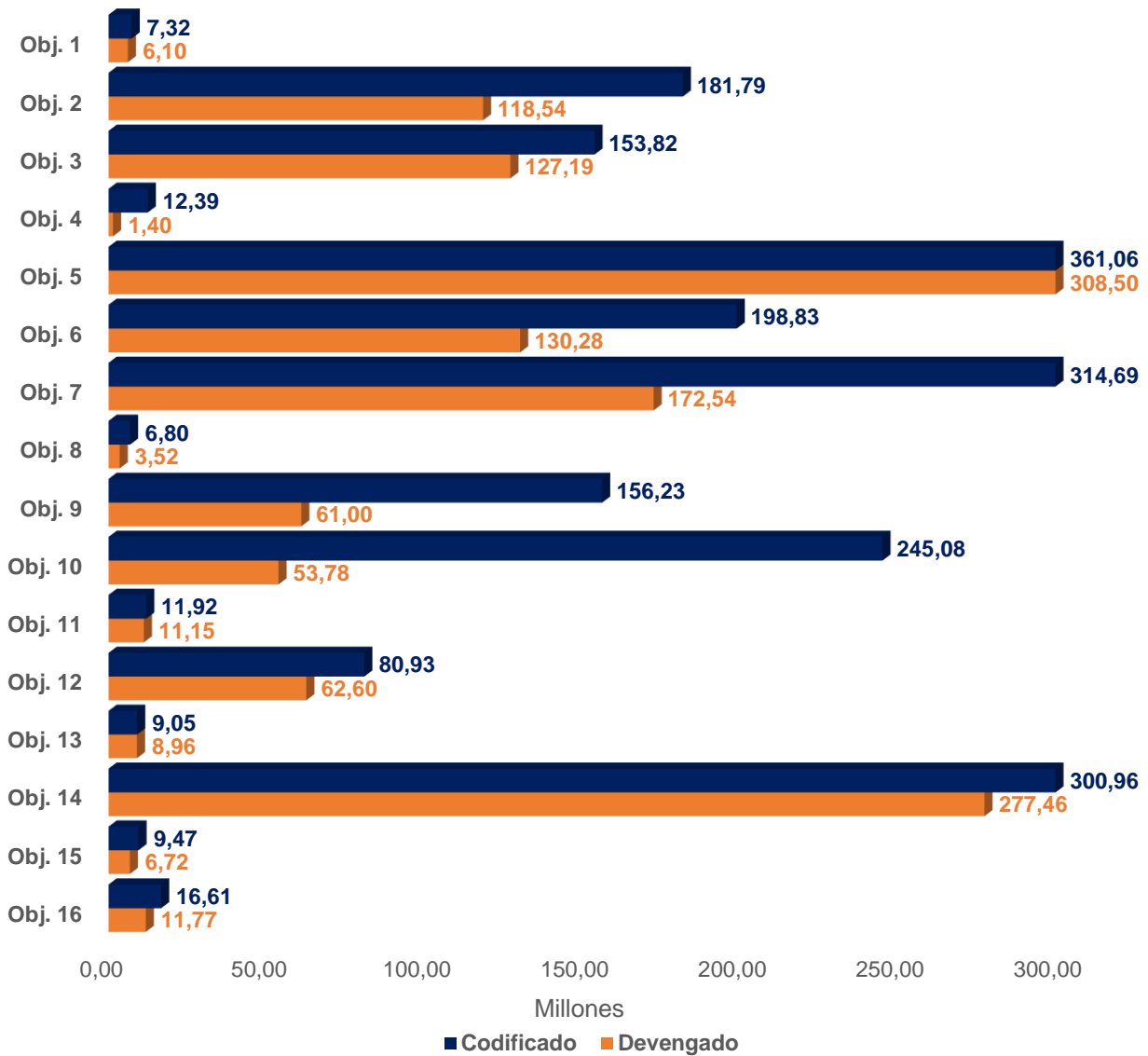
Fuente: Módulo Seguimiento a la Planificación Institucional del Sistema Integrado de Planificación e Inversión Pública – SIPeIP, Secretaría Nacional de Planificación. Sistema Integrado de Gestión Financiera e-SIGEF, Ministerio de Economía y Finanzas - Ejecución Presupuestaria. Corte 31 de diciembre de 2023.

Elaboración: Dirección de Seguimiento a la Inversión – Secretaría Nacional de Planificación

En la ilustración que se muestra a continuación, se detalla el presupuesto de Gasto No Permanente por objetivos del Plan Nacional de Desarrollo, observándose que el Objetivo 5 cuenta con un valor codificado de USD 361,06 millones y un valor devengado de USD 308,50, que corresponde al 85,44% de ejecución presupuestaria, seguido del Objetivo 7 con un monto codificado de USD 314,69 millones y un devengado de USD 172,54 millones, que representa una ejecución presupuestaria del 54,82%.

Adicionalmente, es importante señalar que, el “Programa de preservación de capital periodo 2023”, con grupo de gasto 96, se encuentra alineado al Objetivo 4, alcanzando un monto codificado anual de USD 4.611,71 millones, y un devengado anual de USD 4.589,01 millones, lo cual representan una ejecución del 99,51%; sin embargo, en el análisis por Objetivo de la sección 7, se excluye el mismo.

Ilustración 10. Ejecución presupuestaria por Objetivos PND - Gasto No Permanente (millones de dólares)



Fuente: Módulo Seguimiento a la Planificación Institucional del Sistema Integrado de Planificación e Inversión Pública – SIPeIP, Secretaría Nacional de Planificación. Sistema Integrado de Gestión Financiera e-SIGEF, Ministerio de Economía y Finanzas - Ejecución Presupuestaria. Corte 31 de diciembre de 2023.

Elaboración: Dirección de Seguimiento a la Inversión - Secretaría Nacional de Planificación

7. Ejecución física del Presupuesto General del Estado por Objetivos del Plan Nacional de Desarrollo

Seguimiento Gasto Permanente

Para el análisis del seguimiento a la ejecución física del Gasto Permanente del PGE se revisa el nivel estratégico de los planes institucionales, con corte al 31 de diciembre de 2023; para lo cual, como se señaló previamente, se considera un total de 133 entidades que han cumplido con el proceso de registro y sistematización de su Plan Institucional y presentan indicadores mensuales, trimestrales, semestrales y anuales.

A continuación, se detalla la tabla con los ejes y Objetivos del PND 2021-2025, en la que se refleja el número de entidades (133), objetivos institucionales (456) e indicadores (1.224) vinculados a estos:

Tabla 13. Alineación de entidades a Objetivos del PND 2021-2025

Eje	Eje Objetivos PND 2021-2025	Número Entidades	Número Objetivos Institucionales	Número Indicadores
Económico	1. Incrementar y fomentar, de manera inclusiva, las oportunidades de empleo y las condiciones laborales.	3	7	34
	2. Impulsar un sistema económico con reglas claras que fomente el comercio exterior, turismo, atracción de inversiones y modernización del sistema financiero nacional.	16	35	78
	3. Fomentar la productividad y competitividad en los sectores agrícola, industrial, acuícola y pesquero, bajo el enfoque de la economía circular.	12	28	107
	4. Garantizar la gestión de las finanzas públicas de manera sostenible y transparente.	6	13	36
Social	5. Proteger a las familias, garantizar sus derechos y servicios, erradicar la pobreza y promover la inclusión social.	13	27	78
	6. Garantizar el derecho a la salud integral, gratuita y de calidad.	7	16	63
	7. Potenciar las capacidades de la ciudadanía y promover una educación innovadora, inclusiva y de calidad en todos los niveles.	39	114	385
	8. Generar nuevas oportunidades y bienestar para las zonas rurales, con énfasis en pueblos y nacionalidades.	4	10	27
Seguridad Integral	9. Garantizar la seguridad ciudadana, orden público y gestión de riesgos.	15	40	99
	10. Garantizar la soberanía nacional, integridad territorial y seguridad del estado.	4	8	13
Transición Ecológica	11. Conservar, restaurar, proteger y hacer un uso sostenible de los recursos naturales.	7	12	34
	12. Fomentar modelos de desarrollo sostenibles aplicando medidas de adaptación y mitigación al cambio climático.	6	9	28
	13. Promover la gestión integral de los recursos hídricos.	1	3	6
Institucional	14. Fortalecer las capacidades del estado con énfasis en la administración de justicia y eficiencia en los procesos de regulación y control, con independencia y autonomía.	86	92	137

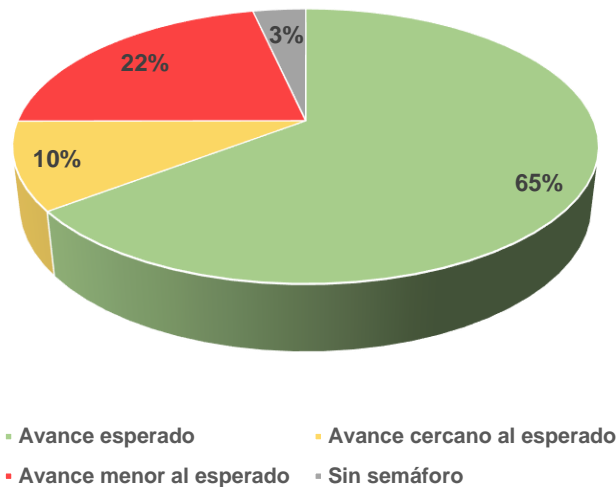
Eje	Eje Objetivos PND 2021-2025	Número Entidades	Número Objetivos Institucionales	Número Indicadores
	15. Fomentar la ética pública, la transparencia y la lucha contra la corrupción.	15	35	86
	16. Promover la integración regional, la inserción estratégica del país en el mundo y garantizar los derechos de las personas en situación de movilidad humana.	5	9	13
Total		133	456	1.224

Fuente: Secretaría Nacional de Planificación, Módulo Seguimiento a la Planificación Institucional del SIPeIP-Submódulo de planes institucionales corte 31 de diciembre de 2023. Herramienta de Gobiernos por Resultados - GPR corte 31 de diciembre de 2023.

Elaboración: Dirección de Seguimiento a la Planificación y Política Pública – Secretaría Nacional de Planificación

En cuanto al cumplimiento de la planificación institucional del nivel estratégico, se establece con base a los indicadores y periodos sujetos al proceso de seguimiento que, el 65% cuentan avance esperado, el 10% un avance cercano al esperado; y, el 22% un avance menor a lo esperado. Cabe mencionar que, existe el 3% de periodos e indicadores sin semáforo conforme las categorías descritas en la tabla Nro. 4.

Ilustración 11. Resumen de cumplimiento general – Gasto Permanente

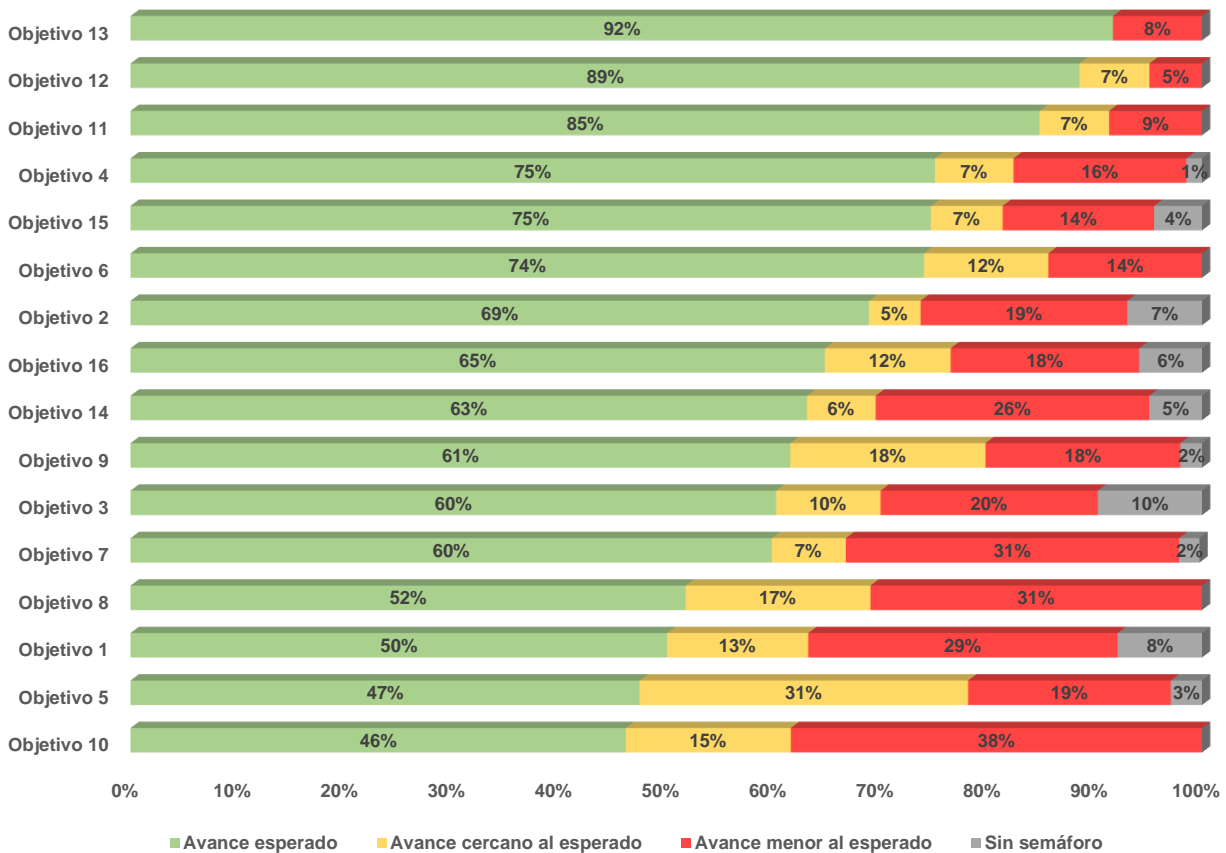


Fuente: Secretaría Nacional de Planificación, Módulo Seguimiento a la Planificación Institucional del SIPeIP-Submódulo de seguimiento planes institucionales corte 31 de diciembre de 2023. Herramienta de Gobiernos por Resultados - GPR corte 31 de diciembre de 2023.

Elaboración: Dirección de Seguimiento a la Planificación y Política Pública – Secretaría Nacional de Planificación

En referencia al cumplimiento conforme la alineación a los Objetivos del PND 2021-2025, se identifica que el Objetivo 13 presenta el mayor porcentaje de periodos e indicadores con avance esperado, mientras que el Objetivo 10 presenta el mayor porcentaje de avance menor a lo esperado.

Ilustración 12. Comparativo del Cumplimiento por Periodos de Medición por Objetivos PND



Fuente: Secretaría Nacional de Planificación, Módulo Seguimiento a la Planificación Institucional del SIPeIP-Submódulo de seguimiento planes institucionales corte 31 de diciembre de 2023. Herramienta de Gobiernos por Resultados - GPR corte 31 de diciembre de 2023.
Elaboración: Dirección de Seguimiento a la Planificación y Política Pública – Secretaría Nacional de Planificación

Seguimiento Gasto No Permanente

Para el análisis del seguimiento a la ejecución física del Gasto No Permanente del PGE, con corte al 31 de diciembre de 2023, se considera un total de 88 entidades que forman parte del Plan Anual de Inversiones, mismas que tienen proyectos de inversión alienados a los Ejes y Objetivos del PND 2021 – 2025.

A continuación, se detalla la tabla con los ejes y objetivos del PND 2021-2025, en la que se refleja el número de entidades y número de proyectos vinculados a estos, con programación física y su nivel de cumplimiento en función de la semaforización para el seguimiento de proyectos de inversión.

Tabla 14. Promedio de cumplimiento de metas del PAI - PND 2021-2025

Eje	Objetivos PND 2021-2025	Entidades	Proyectos	% Promedio cumplimiento físico 2023	Cumplimiento de metas físicas			
					Alto (≥100%)	Parcial (≥ 90% y < 100%)	Bajo (<90%)	No programó
Económico	1. Incrementar y fomentar, de manera inclusiva, las oportunidades de empleo y las condiciones laborales.	5	5	41,19%	● 20%	● 0%	● 80%	● 0%

Eje	Objetivos PND 2021-2025	Entidades	Proyectos	% Promedio cumplimiento físico 2023	Cumplimiento de metas físicas			
					Alto (≥100%)	Parcial (≥ 90% y < 100%)	Bajo (<90%)	No programó
	2. Impulsar un sistema económico con reglas claras que fomente el comercio exterior, turismo, atracción de inversiones y modernización del sistema financiero nacional.	7	50	57,27%	● 12%	● 18%	● 44%	● 26%
	3. Fomentar la productividad y competitividad en los sectores agrícola, industrial, acuícola y pesquero, bajo el enfoque de la economía circular.	9	39	62,09%	● 10%	● 21%	● 51%	● 18%
	4. Garantizar la gestión de las finanzas públicas de manera sostenible y transparente.	3	9	48,95%	● 22%	● 0%	● 67%	● 11%
Social	5. Fortalecer las capacidades del estado con énfasis en la administración de justicia y eficiencia en los procesos de regulación y control, con independencia y autonomía.	9	29	59,16%	● 21%	● 10%	● 59%	● 10%
	6. Fomentar la ética pública, la transparencia y la lucha contra la corrupción.	4	29	73,10%	● 21%	● 21%	● 45%	● 14%
	7. Promover la integración regional, la inserción estratégica del país en el mundo y garantizar los derechos de las personas en situación de movilidad humana.	37	280	68,77%	● 42%	● 5%	● 41%	● 13%
	8. Garantizar la soberanía nacional, integridad territorial y seguridad del estado.	7	8	34,65%	● 0%	● 13%	● 63%	● 25%
Seguridad	9. Garantizar la seguridad ciudadana, orden público y gestión de riesgos.	8	20	36,14%	● 10%	● 0%	● 85%	● 5%
	10. Proteger a las familias, garantizar sus derechos y servicios, erradicar la pobreza y promover la inclusión social.	2	17	61,64%	● 35%	● 0%	● 53%	● 12%
Transición Ecológica	11. Garantizar el derecho a la salud integral, gratuita y de calidad.	3	8	83,97%	● 50%	● 13%	● 38%	● 0%
	12. Potenciar las capacidades de la ciudadanía y promover una educación innovadora, inclusiva y de calidad en todos los niveles.	4	20	55,19%	● 25%	● 5%	● 55%	● 15%
	13. Generar nuevas oportunidades y bienestar para las zonas rurales, con énfasis en pueblos y nacionalidades.	1	3	42,31%	● 0%	● 33%	● 67%	● 0%
Institucional	14. Conservar, restaurar, proteger y hacer un uso sostenible de los recursos naturales.	29	61	69,74%	● 33%	● 15%	● 34%	● 18%
	15. Fomentar modelos de desarrollo sostenibles aplicando medidas de adaptación y mitigación al cambio climático.	6	12	44,60%	● 17%	● 8%	● 50%	● 25%

Eje	Objetivos PND 2021-2025	Entidades	Proyectos	% Promedio cumplimiento físico 2023	Cumplimiento de metas físicas			
					Alto (≥100%)	Parcial (≥ 90% y < 100%)	Bajo (<90%)	No programó
	16. Promover la gestión integral de los recursos hídricos.	2	2	73,74%	● 50%	● 0%	● 50%	● 0%
Total			592		30,91%	8,95%	45,78%	14,36%

Nota 1: Existen 5 entidades que disponen de proyectos (8) que no se encuentran registrados en el SIPEIP por tanto, no disponen de alineación a los objetivos del PND y no registran programación de metas.

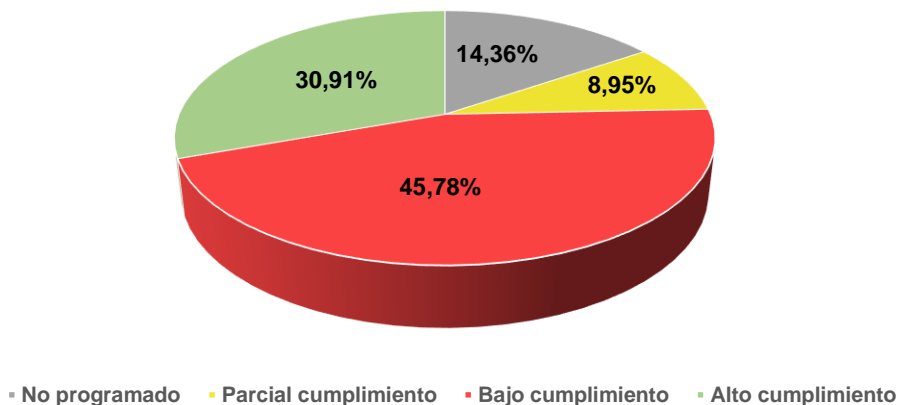
Nota 2: Las entidades de análisis en este informe son 88, sin embargo, la columna entidades en esta tabla registra 136 entidades, esto responde a que algunas entidades tienen participación en varios objetivos.

Fuente: Módulo Seguimiento a la Planificación Institucional del Sistema Integrado de Planificación e Inversión Pública – SIPEIP, Secretaría Nacional de Planificación. Corte 31 de diciembre de 2023.

Elaboración: Dirección de Seguimiento a la Inversión – Secretaría Nacional de Planificación

De los ejes analizados, se evidencia que, el 45,78% de proyectos del PAI 2023, reportan un nivel de cumplimiento promedio bajo respecto de las metas programadas, es decir, que cuentan con un avance menor al 90%. Mientras que, el 30,91% de proyecto del PAI 2023, reporta un nivel de cumplimiento promedio alto respecto de sus metas programadas, es decir un avance del 100%.

Ilustración 13. Resumen de cumplimiento general – Gasto No Permanente

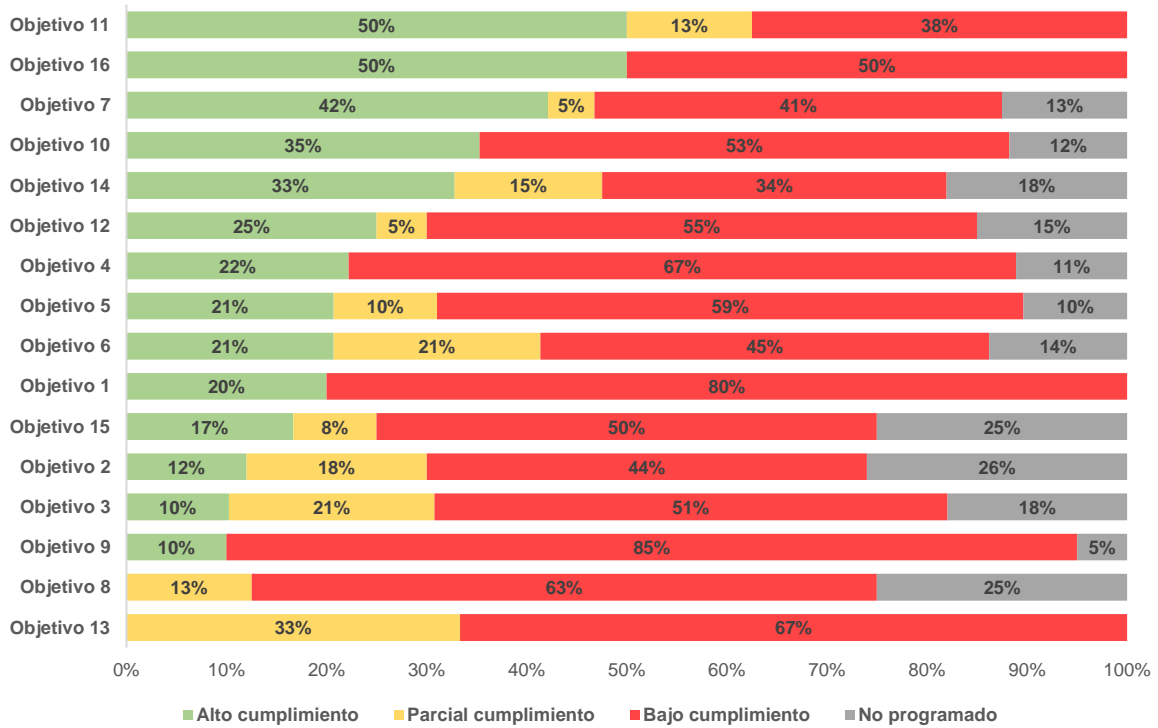


Fuente: Módulo Seguimiento a la Planificación Institucional del Sistema Integrado de Planificación e Inversión Pública – SIPEIP, Secretaría Nacional de Planificación. Corte 31 de diciembre de 2023.

Elaboración: Dirección de Seguimiento a la Inversión – Secretaría Nacional de Planificación

En referencia al cumplimiento conforme la alineación a los Objetivos del PD 2021-2025, se identifica que el Objetivo 11 y Objetivo 16 presenta el mayor porcentaje de proyectos que cuentan con un cumplimiento esperado, mientras que el Objetivo 13 presenta el mayor porcentaje de proyectos con avance menor a lo esperado.

Ilustración 14. Porcentaje de cumplimiento de proyectos PAI por Objetivos



Fuente: Módulo Seguimiento a la Planificación Institucional del Sistema Integrado de Planificación e Inversión Pública – SIPeIP, Secretaría Nacional de Planificación. Corte 31 de diciembre de 2023.

Elaboración: Dirección de Seguimiento a la Inversión – Secretaría Nacional de Planificación

Objetivo 1

7.1. OBJETIVO 1: Incrementar y fomentar, de manera inclusiva, las oportunidades de empleo y las condiciones laborales

Este objetivo se enfoca en la generación de empleo con la existencia de una economía de libre mercado con tres fundamentos importantes que son: 1) sistema de precios, 2) competencia y, 3) defensa de la propiedad privada.


En lo que se refiere al emprendimiento, se precisa eliminar trámites innecesarios, propiciar capacitación y acceso a condiciones óptimas de financiamiento, tomando en cuenta la interrelación que debe existir entre la academia, la empresa y los diferentes niveles de gobierno.

Con base a la gestión desarrollada por el Estado a través de la implementación de sus planes institucionales, estudios, programas y proyectos durante el año 2023, a continuación, se detallan los resultados alineados a este Objetivo:

7.1.1 Gestión Presupuestaria

Para el cumplimiento de las metas trazadas para este Objetivo, se devengó un total de USD 10,85 millones en el año 2023, de los cuales, el 43,80% corresponde a Gasto Permanente con un monto devengado de USD 4,75 millones; y, la diferencia corresponde al Gasto No Permanente vinculado a estudios, programas y proyectos de inversión, de diferentes entidades, con un monto devengado de USD 6,10 millones.

Ilustración 15. Gasto Permanente y No Permanente en 2023 – Objetivo 1 (millones de dólares)

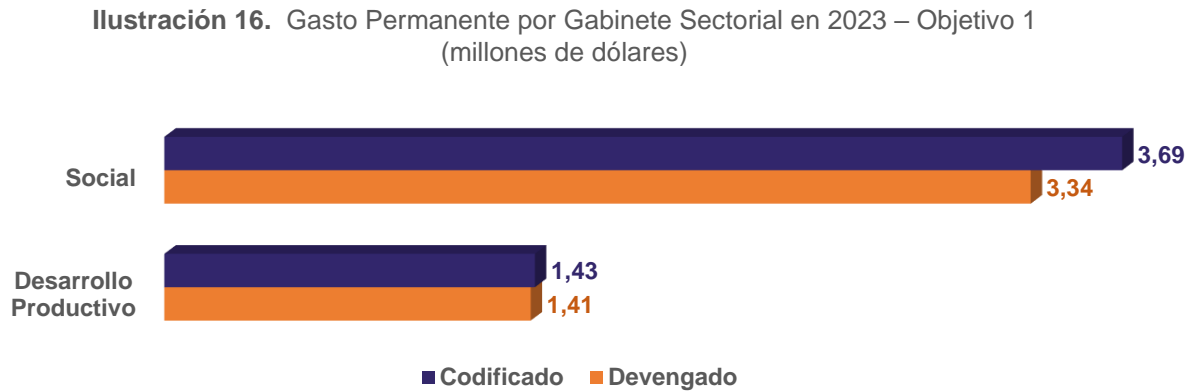


Fuente: Módulo Seguimiento a la Planificación Institucional del Sistema Integrado de Planificación e Inversión Pública – SIPeIP, Secretaría Nacional de Planificación. Sistema Integrado de Gestión Financiera e-SIGEF, Ministerio de Economía y Finanzas - Ejecución Presupuestaria. Corte 31 de diciembre de 2023.

Elaboración: Dirección de Seguimiento a la Inversión – Secretaría Nacional de Planificación

A continuación, se detallan los montos correspondientes al Gasto Permanente y Gasto No Permanente que fueron ejecutados, alineados al Objetivo 1, en función de los gabinetes sectoriales establecidos para la gestión institucional.

En Gasto Permanente, el Gabinete Sectorial de lo Social es el que más recursos ejecutó en este Objetivo, con un monto devengado de USD 3,34 millones, conforme la siguiente ilustración:



Fuente: Base de datos e-SIGEF, Ejecución Presupuestaria Consolidada – Ministerio de Economía y Finanzas corte al 31 de diciembre de 2023. Base de alineación al PND cuarto trimestre 2023 – Secretaría Nacional de Planificación, corte 31 de diciembre de 2023.

Elaboración: Dirección de Seguimiento a la Planificación y Política Pública – Secretaría Nacional de Planificación

En este sentido, se identifica que se encuentran alineadas 3 entidades a través de 3 programas presupuestarios, con un presupuesto codificado de USD 5,12 millones y un monto devengado de USD 4,75 millones, lo que representa una ejecución presupuestaria del 92,79%. A continuación, se detalla la ejecución presupuestaria correspondiente al cuarto trimestre por institución:

Tabla 15. Ejecución presupuestaria de las entidades alineadas al Objetivo 1 (millones de dólares)

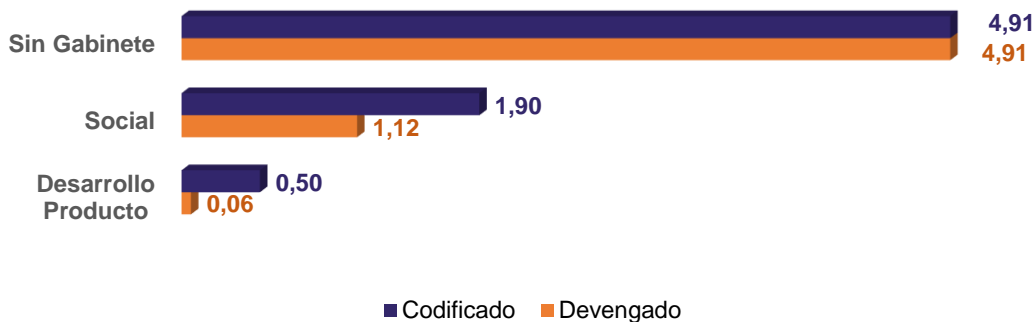
Gabinete Sectorial	Entidad	Programa	Codificado	Devengado	Ejecución %
Gabinete Sectorial de Desarrollo Productivo	Servicio Ecuatoriano de Capacitación Profesional	81	0,46	0,46	99,43%
	Ministerio del Trabajo	55	0,97	0,95	98,58%
Gabinete Sectorial de lo Social	Casa de la Cultura Ecuatoriana Benjamín Carrión	79	3,69	3,34	90,44%
TOTAL			5,12	4,75	92,79%

Fuente: Secretaría Nacional de Planificación, Módulo Seguimiento a la Planificación Institucional del SIPeP-Submódulo de planes institucionales corte 31 de diciembre de 2023. Sistema Integrado de Gestión Financiera e-SIGEF – Ministerio de Economía y Finanzas - Ejecución Presupuestaria, se excluye el sectorial Tesoro Nacional, que son entidades virtuales manejadas por MEF, corte 31 de diciembre de 2023.

Elaboración: Dirección de Seguimiento a la Planificación y Política Pública – Secretaría Nacional de Planificación

Por su parte, en Gasto No Permanente, las entidades que engloban a la categoría Sin Gabinete ejecutaron USD 4,91 millones, seguido del Gabinete Sectorial de lo Social el cual devengó en este objetivo un monto de USD 1,12 millones.

Ilustración 17. Gasto No Permanente por Gabinete Sectorial en 2023 – Objetivo 1 (millones de dólares)



Fuente: Módulo Seguimiento a la Planificación Institucional del Sistema Integrado de Planificación e Inversión Pública – SIPeIP, Secretaría Nacional de Planificación. Sistema Integrado de Gestión Financiera e-SIGEF, Ministerio de Economía y Finanzas - Ejecución Presupuestaria. Corte 31 de diciembre de 2023.

Elaboración: Dirección de Seguimiento a la Inversión – Secretaría Nacional de Planificación

En este sentido, se evidencia que, las entidades Sin Gabinete cuentan con una alta ejecución presupuestaria correspondientes a dos proyectos de inversión.

Tabla 16. Cumplimiento presupuestario por gabinete sectorial en 2023 – Objetivo 1

Gabinete Sectorial	% Ejecución Presupuestaria	Número de Entidades	Número de Proyectos	Número de proyectos por nivel de cumplimiento		
Sin Gabinete	100%	2	2	● 2	● -	● -
Social	58,99%	2	2	● -	● -	● 2
Desarrollo Productivo	12,03%	1	1	● -	● -	● 1
TOTAL		5	5	2	-	3

Nota: ● Alto cumplimiento ≥ 100% / ● Parcial cumplimiento ≥ 90% y < 100% / ● Bajo cumplimiento < 90%

Fuente: Módulo Seguimiento a la Planificación Institucional del Sistema Integrado de Planificación e Inversión Pública – SIPeIP, Secretaría Nacional de Planificación. Sistema Integrado de Gestión Financiera e-SIGEF, Ministerio de Economía y Finanzas – Ejecución Presupuestaria. Corte 31 de diciembre de 2023.

Elaboración: Dirección de Seguimiento a la Inversión – Secretaría Nacional de Planificación

Para conocer más información acerca de las entidades por favor revisar el anexo 2 con la matriz resumen con información de avance presupuestario y físico.

7.1.2 Avance Físico de la Planificación Institucional

Al Objetivo 1, se alinearon 3 entidades, a través de 7 objetivos institucionales y 34 indicadores estratégicos, lo cual representa 38 periodos analizados, considerando su periodicidad. En este sentido, se identifica que, el 50,00% de periodos presentan un avance esperado, el 13,16% cuentan con un avance cercano al esperado, el 28,95% presenta un avance menor al esperado, y el 7,89% representa indicadores con programación de metas y que no registran resultados, conforme el detalle que se establece a continuación:

Tabla 17. Ejecución Indicadores Institucionales – Objetivo 1

Gabinete Sectorial	Entidad	Comportamiento	Número Indicadores (A)	Periodicidad de Indicador (B)	Periodos Analizados C=(AxB)	Categorías de Cumplimiento			
						2	0	0	0
Gabinete Sectorial de Desarrollo Productivo	Ministerio de Trabajo	Continuo	2	Semestral	2	2	0	0	0
			6	Trimestral	6	4	2	0	0
	Servicio Ecuatoriano de Capacitación Profesional*	Continuo	4	Mensual	4	1	0	3	0
			1	Semestral	1	1	0	0	0
			3	Trimestral	3	2	0	1	0
			Discreto	1	Semestral	2	2	0	0
1	Trimestral	4		1	0	0	3		
Gabinete Sectorial de lo Social	Casa de la Cultura Ecuatoriana Benjamín Carrión	Continuo	16	Semestral	16	6	3	7	0
Total			34		38	19	5	11	3
Porcentaje						50,00%	13,16%	28,95%	7,89%

Nota: * Servicio Ecuatoriano de Capacitación Profesional, presenta numeradores y denominadores en cero en los tres primeros trimestres del año 2023, en un indicador discreto, para lo cual, al aplicar la fórmula, el resultado es un valor indeterminado, por lo cual se lo considera como sin semáforo.

Fuente: Secretaría Nacional de Planificación, Módulo Seguimiento a la Planificación Institucional del SIPeIP-Submódulo de planes institucionales corte 31 de diciembre de 2023. Herramienta de Gobiernos por Resultados – GPR corte 31 de diciembre de 2023.

Elaboración: Dirección de Seguimiento a la Planificación y Política Pública – Secretaría Nacional de Planificación

Logros principales

Ministerio del Trabajo

- Elaboración del estudio “Diagnóstico de la demanda y la oferta laboral posible en los Centros de Privación de Libertad y Centros de Adolescentes Infractores, poniendo énfasis en que las personas privadas de libertad sean escuchadas, que las iniciativas provengan de ellas, y sean apoyadas y reciban un seguimiento estatal”.
- Convenio de Cooperación Interinstitucional Tripartito entre el Ministerio del Trabajo, Consejo Nacional de Discapacidades, Federación Nacional de Ecuatorianos con Discapacidad Física para ejecutar acciones complementarias y coordinadas entre las partes, a fin de promover el cumplimiento del porcentaje de inclusión laboral de las personas con discapacidad y/o sustitutos.
- 90.726 mujeres, 138.040 jóvenes de 18 a 29 años, 8.400 personas que pertenecen a grupos de atención prioritaria, vinculados bajo relación de dependencia (valores incluyen línea base 2022).

Casa de la Cultura Ecuatoriana Benjamín Carrión

- 126.894 asistentes a los eventos de circulación de contenidos, bienes y servicios artísticos, creativos, culturales y de emprendimientos.
- 1.530 procesos de investigación, creación, producción y circulación de contenidos; bienes y servicios artísticos, creativos y emprendimientos apoyados mediante convocatoria pública.
- 2.500 bienes patrimoniales catalogados e inventariados.
- 200.500 asistentes a los eventos de circulación del patrimonio y la memoria social y colectiva.

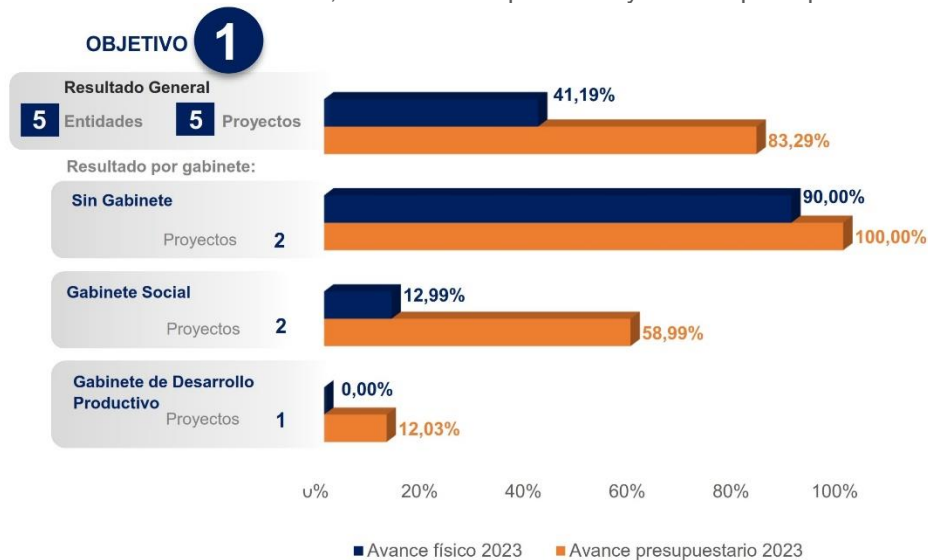
- 750 artistas y gestores empleados en procesos de revitalización, salvaguardia y puesta en valor del patrimonio y la memoria social y colectiva.
- 1.446.891 asistentes a las programaciones desarrolladas a través de la Red de Espacios Culturales de la Casa de la Cultura Ecuatoriana.
- 521 artistas y gestores de los pueblos y nacionalidades indígenas, afroecuatorianos, montubios y otros del Ecuador, empleados en actividades culturales.

7.1.3 Avance Físico Proyectos de Inversión

El Objetivo 1 cuenta con 5 proyectos de inversión, los cuales son ejecutados por 5 entidades. Con la finalidad de tener una visión de avance físico – presupuestario en la gestión de los proyectos de inversión vinculados con este objetivo, se identifica que, el monto total codificado es de USD 7,32 millones y cuenta con un monto devengado de USD 6,10 millones, es decir presenta una ejecución presupuestaria del 83,29%. Por su parte, este objetivo presenta un 41,19% de avance físico promedio, es decir, un “Bajo cumplimiento de metas ejecutadas respecto a las metas programadas”, siendo el Consejo Nacional de la Judicatura, la Entidad que presenta mayor cumplimiento con el 100%.

En este sentido, se identifica que, el Consejo Nacional de la Judicatura y el Instituto Nacional de Economía Popular y Solidaria, concentran el 89,58% del presupuesto devengado (USD 5,46 millones de un total de USD 6,10 millones de presupuesto ejecutado), y una participación en proyectos del 40% (2 proyectos de 5).

Ilustración 18. Gasto No Permanente, avance físico promedio y avance presupuestario – Objetivo 1



Fuente: Módulo Seguimiento a la Planificación Institucional del Sistema Integrado de Planificación e Inversión Pública – SIPeIP, Secretaría Nacional de Planificación. Sistema Integrado de Gestión Financiera e-SIGEF, Ministerio de Economía y Finanzas – Ejecución Presupuestaria. Corte 31 de diciembre de 2023.

Elaboración: Dirección de Seguimiento a la Inversión – Secretaría Nacional de Planificación

A continuación, se detalla el cumplimiento físico de proyectos por gabinetes sectoriales relacionados con el Objetivo 1:

Tabla 18. Cumplimiento físico por gabinete – Objetivo 1

Gabinete Sectorial	Número de Entidades	Número de Proyectos	Número de proyectos por nivel de cumplimiento			
			Alto cumplimiento	Parcial cumplimiento	Bajo cumplimiento	Proyecto sin programación de metas
Sin Gabinete	2	2	1	-	1	-
Social	2	2	-	-	2	-
Desarrollo Productivo	1	1	-	-	1	-
TOTAL	5	5	1	-	4	-

Nota: ● Alto cumplimiento de metas ejecutadas respecto a las metas programadas $\geq 100\%$ / ● Parcial cumplimiento $\geq 90\%$ y $< 100\%$ / ● Bajo cumplimiento $< 90\%$ / ● Proyecto sin programación de metas

Fuente: Módulo Seguimiento a la Planificación Institucional del Sistema Integrado de Planificación e Inversión Pública – SIPeIP, Secretaría Nacional de Planificación. Sistema Integrado de Gestión Financiera e-SIGEF, Ministerio de Economía y Finanzas - Ejecución Presupuestaria. Corte 31 de diciembre de 2023.

Elaboración: Dirección de Seguimiento a la Inversión – Secretaría Nacional de Planificación

Para conocer más información acerca de las entidades por favor revisar el anexo 2 con la matriz resumen con información de avance presupuestario y físico.

A continuación, se presenta la información de ejecución de los principales proyectos de inversión que contribuyen a este objetivo:

Consejo Nacional de la Judicatura

El Consejo Nacional de la Judicatura contó con un monto codificado de inversión de USD 4,82 millones y un monto devengado de USD 4,82 millones, es decir, una ejecución presupuestaria del 100%. Adicionalmente, se identifica que presentó 1 proyecto alineado al Objetivo 1, el cual tiene programación de metas físicas al cuarto trimestre de 2023, que presenta el 100 % de cumplimiento.

Tabla 19. Avance Físico de Proyectos de Inversión – Objetivo 1

Nombre del Proyecto	% Programación metas física al IV Trimestre	% Ejecución meta física al IV Trimestre	% Cumplimiento metas físicas	CODIFICADO 2023	DEVENGADO 2023	% Cumplimiento ejecución presupuestaria	
	(a)	(b)	c (b/a)			(d)	(e)
Desvinculación de las y los Servidores del Consejo de la Judicatura a Nivel Nacional	35,39	35,39	100,00% ●	\$4.824.240,83	\$4.824.240,83	100,00%	●

Nota: ● Alto cumplimiento de metas ejecutadas respecto a las metas programadas $\geq 100\%$ / ● Parcial cumplimiento $\geq 90\%$ y $< 100\%$ / ● Bajo cumplimiento $< 90\%$ / ● Proyecto sin programación de metas

Fuente: Módulo Seguimiento a la Planificación Institucional del Sistema Integrado de Planificación e Inversión Pública – SIPeIP, Secretaría Nacional de Planificación. Sistema Integrado de Gestión Financiera e-SIGEF, Ministerio de Economía y Finanzas - Ejecución Presupuestaria. Corte 31 de diciembre de 2023.

Elaboración: Dirección de Seguimiento a la Inversión – Secretaría Nacional de Planificación

Con base a la gestión realizada, el Consejo Nacional de la Judicatura durante el periodo 2023 ha alcanzado los siguientes logros:

- En el año 2023, se canceló la compensación económica por jubilación, a 103 servidores y servidoras judiciales que cumplieron con los requisitos establecidos en la normativa legal vigente.

Ministerio de Cultura y Patrimonio

El Ministerio de Cultura y Patrimonio contó con un monto codificado de inversión de USD 1,14 millones y un monto devengado de USD 0,49 millones, es decir, una ejecución presupuestaria del 42,52%. Adicionalmente, se identifica que presentó 1 proyecto alineado al Objetivo 1, el cual tiene programación de metas físicas al cuarto trimestre de 2023 y presenta un cumplimiento menor a lo esperado.

Tabla 20. Avance Físico de Proyectos de Inversión – Objetivo 1

Nombre del Proyecto	% Programación metas físicas al IV Trimestre	% Ejecución meta físicas al IV Trimestre	% Cumplimiento metas físicas		CODIFICADO 2023	DEVENGADO 2023	% Cumplimiento ejecución presupuestaria	
	(a)	(b)	c (b/a)		(d)	(e)	f (e/d)	
Fortalecimiento de Capacidades de Procesos Artísticos y Culturales Sostenibles en Territorio - Teatro del Barrio	28,30	7,35	25,97%	●	\$1.146.546,05	\$487.523,34	42,52%	●

Nota: ● Alto cumplimiento de metas ejecutadas respecto a las metas programadas $\geq 100\%$ / ● Parcial cumplimiento $\geq 90\%$ y $< 100\%$ / ● Bajo cumplimiento $< 90\%$ / ● Proyecto sin programación de metas

Fuente: Módulo Seguimiento a la Planificación Institucional del Sistema Integrado de Planificación e Inversión Pública – SIPeIP, Secretaría Nacional de Planificación. Sistema Integrado de Gestión Financiera e-SIGEF, Ministerio de Economía y Finanzas - Ejecución Presupuestaria. Corte 31 de diciembre de 2023.

Elaboración: Dirección de Seguimiento a la Inversión – Secretaría Nacional de Planificación

Alertas

El Ministerio de Cultura y Patrimonio durante el periodo 2023 ha informado el siguiente nudo crítico:

- “En el último trimestre, el proyecto a través de los promotores y facilitadores brindó acompañamiento técnico a los procesos artísticos y culturales en territorio; sin embargo, de acuerdo a las directrices del MEF del 4to trimestre se vio afectada la ejecución del componente 1 relacionada a la suscripción de los convenios, ya que no se contó con el pronunciamiento respecto a la certificación plurianual para el proceso”.

El proyecto presenta un bajo cumplimiento de las metas físicas programadas y baja ejecución presupuestaria.

Instituto Nacional de Economía Popular y Solidaria

El Instituto Nacional de Economía Popular y Solidaria contó con un monto codificado de inversión de USD 0,76 millones y un monto devengado de USD 0,64 millones, es decir, una ejecución presupuestaria del 83,89%. Adicionalmente, se identifica que presentó 1 proyecto alineado al Objetivo 1, el cual tiene programación de metas físicas al cuarto trimestre de 2023 y presenta un cumplimiento menor a lo esperado, con ejecución del 0,00%.

Tabla 21. Avance Físico de Proyectos de Inversión – Objetivo 1

Nombre del Proyecto	% Programación metas físicas al IV Trimestre	% Ejecución meta físicas al IV Trimestre	% Cumplimiento metas físicas		CODIFICADO 2023	DEVENGADO 2023	% Cumplimiento ejecución presupuestaria	
	(a)	(b)	c (b/a)		(d)	(e)	f (e/d)	
Fortalecimiento de las Capacidades, Habilidades y Competencias de Propietarios de ¿Tiendas/Unidades Económicas Solidarias¿ de la EPS	32,55	0,00	0,00%	●	\$758.160,36	\$636.044,24	83,89%	●

Nota: ● Alto cumplimiento de metas ejecutadas respecto a las metas programadas $\geq 100\%$ / ● Parcial cumplimiento $\geq 90\%$ y $< 100\%$ / ● Bajo cumplimiento $< 90\%$ / ● Proyecto sin programación de metas

Fuente: Módulo Seguimiento a la Planificación Institucional del Sistema Integrado de Planificación e Inversión Pública – SIPeIP, Secretaría Nacional de Planificación. Sistema Integrado de Gestión Financiera e-SIGEF, Ministerio de Economía y Finanzas - Ejecución Presupuestaria. Corte 31 de diciembre de 2023.

Elaboración: Dirección de Seguimiento a la Inversión – Secretaría Nacional de Planificación

Alertas

- El proyecto presenta un bajo cumplimiento de las metas físicas programadas y una baja ejecución presupuestaria.

Ministerio del Trabajo

El Ministerio del Trabajo contó con un monto codificado de inversión de USD 0,50 millones y un monto devengado de USD 0,06 millones, es decir, una ejecución presupuestaria del 12,03%. Adicionalmente, se identifica que presentó 1 proyecto alineado al Objetivo 1, el cual tiene programación de metas físicas al cuarto trimestre de 2023, y presenta un cumplimiento menor a lo esperado, con un avance del 0,00%.

Tabla 22. Avance Físico de Proyectos de Inversión – Objetivo 1

Nombre del Proyecto	% Programación metas físicas al IV Trimestre	% Ejecución meta físicas al IV Trimestre	% Cumplimiento metas físicas		CODIFICADO 2023	DEVENGADO 2023	% Cumplimiento ejecución presupuestaria	
	(a)	(b)	c (b/a)		(d)	(e)	f (e/d)	
Compromiso por el Empleo	23,95	0,00	0,00%	●	\$502.417,06	\$60.464,02	12,03%	●

Nota: ● Alto cumplimiento de metas ejecutadas respecto a las metas programadas $\geq 100\%$ / ● Parcial cumplimiento $\geq 90\%$ y $< 100\%$ / ● Bajo cumplimiento $< 90\%$ / ● Proyecto sin programación de metas

Fuente: Módulo Seguimiento a la Planificación Institucional del Sistema Integrado de Planificación e Inversión Pública – SIPeIP, Secretaría Nacional de Planificación. Sistema Integrado de Gestión Financiera e-SIGEF, Ministerio de Economía y Finanzas - Ejecución Presupuestaria. Corte 31 de diciembre de 2023.

Elaboración: Dirección de Seguimiento a la Inversión – Secretaría Nacional de Planificación

Con base a la gestión realizada, el Ministerio del Trabajo durante el periodo 2023 ha alcanzado los siguientes logros:

44 Informe de Avance Físico del Presupuesto General del Estado

- “Se firmó el contrato de crédito 5774/EC-OC y convenios de financiamiento no reembolsable para la inversión 5778/GR-EC y GRT/CN-20261-EC, se gestionó la apertura de cuentas y asignación de organismo, y correlativo de las fuentes de financiamiento. El BID emitió la No Objeción al ROP, el MDT emitió el AM No. MDT-MDT-2023-178, con el que expidió el ROP, se cumplieron con las condiciones previas al 1er desembolso del préstamo y se contrató el equipo de gestión para la ejecución del proyecto”.

Alertas

- El proyecto presenta un bajo cumplimiento de las metas físicas programadas y baja ejecución presupuestaria.

Objetivo 2

7.2. OBJETIVO 2: Impulsar un sistema económico con reglas claras que fomente el comercio exterior, turismo, atracción de inversiones y modernización del sistema financiero nacional

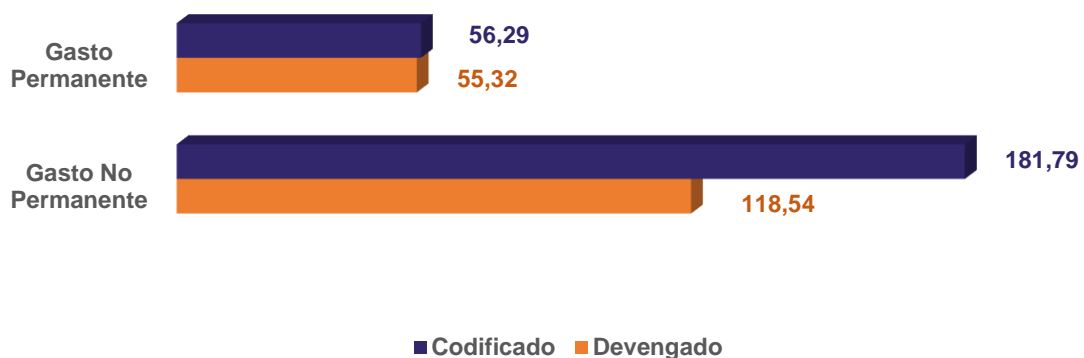
Este objetivo se enfoca en incrementar el nivel de bienestar de las personas, considerando los recursos naturales como punto de partida conjugada con habilidades profundas (especialización del comercio exterior, turismo, inversiones y financiero), mejor tecnología y aprovechamiento de las economías a escala, dando como resultado efectos positivos que cuentan con aumentos de la productividad, competitividad e innovación, reducción de precios y costos de producción, una mayor optimización de los recursos; y, mejoras en el bienestar y calidad de vida.

Con base a la gestión desarrollada por el Estado a través de la implementación de sus planes institucionales, estudios, programas y proyectos durante el año 2023, a continuación, se detallan los resultados alineados a este Objetivo:

7.2.1 Gestión Presupuestaria

Para el cumplimiento de las metas trazadas para este Objetivo, se devengó un total de USD 173,86 millones en el año 2023, de los cuales, el 31,82% corresponde a Gasto Permanente con un monto devengado de USD 55,32 millones; y, la diferencia corresponde al Gasto No Permanente vinculado a estudios, programas y proyectos de inversión, de diferentes entidades, con un monto devengado de USD 118,54 millones.

Ilustración 19. Gasto Permanente y No Permanente en 2023 – Objetivo 2 (millones de dólares)



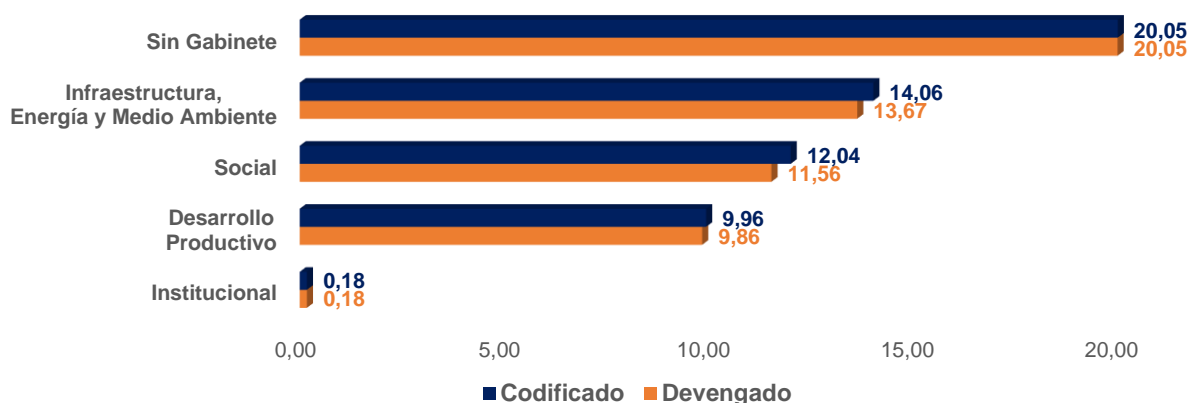
Fuente: Módulo Seguimiento a la Planificación Institucional del Sistema Integrado de Planificación e Inversión Pública – SIPeIP, Secretaría Nacional de Planificación. Sistema Integrado de Gestión Financiera e-SIGEF, Ministerio de Economía y Finanzas - Ejecución Presupuestaria. Corte 31 de diciembre de 2023.

Elaboración: Dirección de Seguimiento a la Inversión – Secretaría Nacional de Planificación

A continuación, se detallan los montos correspondientes al Gasto Permanente y Gasto No Permanente que fueron ejecutados, alineados al Objetivo 2, en función de los gabinetes sectoriales establecidos para la gestión institucional.

En Gasto Permanente, la clasificación de las entidades en la categoría Sin Gabinete es la que más recursos ejecutó en este Objetivo, con un monto devengado de USD 20,05 millones, conforme la siguiente ilustración:

Ilustración 20. Gasto Permanente por Gabinete Sectorial en 2023 – Objetivo 2 (millones de dólares)



Fuente: Base de datos e-SIGEF, Ejecución Presupuestaria Consolidada – Ministerio de Economía y Finanzas corte al 31 de diciembre de 2023. Base de alineación al PND 4to. trimestre 2023 – Secretaría Nacional de Planificación, corte 31 de diciembre de 2023.

Elaboración: Dirección de Seguimiento a la Planificación y Política Pública – Secretaría Nacional de Planificación

En este sentido, se identifica que se encuentran alineadas 13 entidades a través de 23 programas presupuestarios, con un presupuesto codificado de USD 56,29 millones y un monto devengado de USD 55,32 millones, lo que representa una ejecución presupuestaria del 98,28%. A continuación, se detalla la ejecución presupuestaria correspondiente al cuarto trimestre por institución:

Tabla 23. Ejecución presupuestaria de las entidades alineadas al Objetivo 2 (millones de dólares)

Gabinete Sectorial	Entidad	Programa	Codificado	Devengado	Ejecución %	
Gabinete Sectorial de Desarrollo Productivo	Ministerio de Producción Comercio Exterior Inversiones y Pesca	55	0,43	0,43	100,00%	
		89	5,83	5,83	100,00%	
		78	2,56	2,47	96,54%	
	Ministerio de Turismo	Servicio de Acreditación Ecuatoriano	55	1,03	1,03	99,84%
		56	0,09	0,09	96,04%	
		55	0,03	0,02	86,37%	
Gabinete Sectorial de Infraestructura, Energía y Medio Ambiente	Ministerio de Transporte y Obras Públicas	56	3,23	3,23	100,00%	
		57	2,29	2,29	100,00%	
		58	0,13	0,13	100,00%	
		24	-	-	-	
		25	-	-	-	
		59	-	-	-	

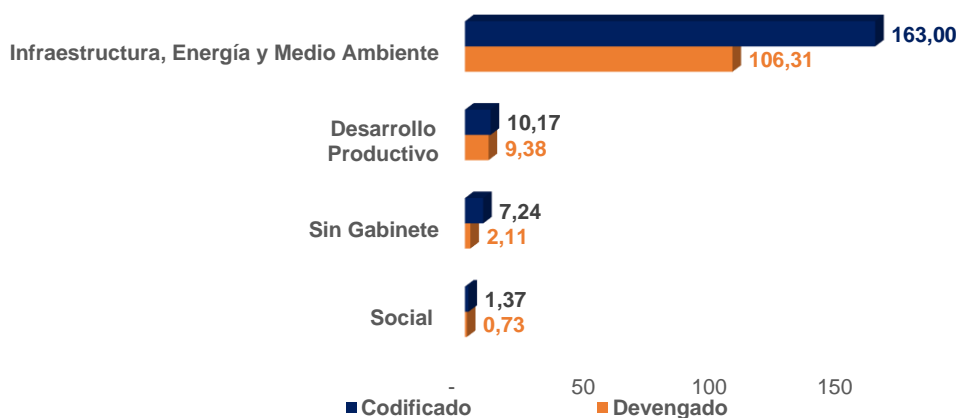
Gabinete Sectorial	Entidad	Programa	Codificado	Devengado	Ejecución %
		97	-	-	-
	Autoridad Portuaria de Puerto Bolívar	77	3,86	3,73	96,71%
	Instituto de Investigación Geológico y Energético	86	1,67	1,58	94,78%
	Autoridad Portuaria de Esmeraldas	77	2,88	2,70	93,72%
Gabinete Sectorial de lo Social	Servicio Nacional de Derechos Intelectuales	55	2,72	2,72	100,00%
	Ministerio de Cultura y Patrimonio	80	8,02	7,95	99,05%
		79	1,30	0,90	69,40%
Gabinete Sectorial Institucional	Ministerio de Relaciones Exteriores y Movilidad Humana	65	0,18	0,18	100,00%
Sin Gabinete	Superintendencia de Compañías Valores y Seguros	55	10,53	10,53	100,00%
	Superintendencia de Economía Popular Solidaria	55	9,52	9,52	99,96%
	Consejo de Gobierno del Régimen Especial de Galápagos	56	0,00	0,00	-
Total			56,29	55,32	98,28%

Fuente: Secretaría Nacional de Planificación, Módulo Seguimiento a la Planificación Institucional del SIPeIP-Submódulo de planes institucionales corte 31 de diciembre de 2023. Sistema Integrado de Gestión Financiera e-SIGEF – Ministerio de Economía y Finanzas - Ejecución Presupuestaria, se excluye el sectorial Tesoro Nacional, que son entidades virtuales manejadas por MEF, corte 31 de diciembre de 2023.

Elaboración: Dirección de Seguimiento a la Planificación y Política Pública – Secretaría Nacional de Planificación

Por su parte, en Gasto No Permanente, las entidades que pertenecen al Gabinete Sectorial de Infraestructura, Energía y Medio Ambiente devengaron USD 106,31 millones.

Ilustración 21. Gasto No Permanente por Gabinete Sectorial en 2023 – Objetivo 2 (millones de dólares)



Fuente: Módulo Seguimiento a la Planificación Institucional del Sistema Integrado de Planificación e Inversión Pública – SIPeIP, Secretaría Nacional de Planificación. Sistema Integrado de Gestión Financiera e-SIGEF, Ministerio de Economía y Finanzas - Ejecución Presupuestaria. Corte 31 de diciembre de 2023.

Elaboración: Dirección de Seguimiento a la Inversión – Secretaría Nacional de Planificación

En este sentido, se evidencia que el Gabinete Sectorial de Infraestructura, Energía y Medio Ambiente y el Gabinete Sectorial de Desarrollo Productivo cuentan con ocho y dos proyectos, respectivamente, con un alto cumplimiento de ejecución presupuestaria. Además, el Gabinete Sectorial de Infraestructura, Energía y Medio Ambiente, registra 20 proyectos con baja ejecución presupuestaria.

Tabla 24. Cumplimiento presupuestario por gabinete sectorial en 2023 – Objetivo 2

Gabinete Sectorial	% Ejecución Presupuestaria	Número de Entidades	Número de Proyectos	Número de proyectos por nivel de cumplimiento		
Infraestructura, Energía y Medio Ambiente*	65,22%	2	31	● 8	● 3	● 20
Desarrollo Productivo	92,23%	2	6	● 2	● 2	● 2
Social	53,44%	1	4	● 0	● 1	● 3
Sin Gabinete	29,19%	2	2	● 0	● 1	● 1
TOTAL		7	43	10	7	26

Nota: ● Alto cumplimiento $\geq 100\%$ / ● Parcial cumplimiento $\geq 90\%$ y $< 100\%$ / ● Bajo cumplimiento $< 90\%$

Nota: *En el Gabinete de Infraestructura, Energía y Medio Ambiente – 2 proyectos no cuentan con monto codificado.

Fuente: Módulo Seguimiento a la Planificación Institucional del Sistema Integrado de Planificación e Inversión Pública – SIPeIP, Secretaría Nacional de Planificación. Sistema Integrado de Gestión Financiera e-SIGEF, Ministerio de Economía y Finanzas - Ejecución Presupuestaria. Corte 31 de diciembre de 2023.

Elaboración: Dirección de Seguimiento a la Inversión – Secretaría Nacional de Planificación

Para conocer más información acerca de las entidades por favor revisar el anexo 2 con la matriz resumen con información de avance presupuestario y físico.

7.2.2 Avance Físico de la Planificación Institucional

A este Objetivo, se alinearon 16 entidades, a través de 35 objetivos institucionales y 78 indicadores estratégicos, lo cual representa 186 periodos analizados, considerando su periodicidad. En este sentido, se identifica que, el 68,82% presentan un avance esperado, el 4,84% presenta un avance cercano al esperado, el 19,35% presenta un avance menor al esperado, y el 6,99% representa indicadores con programación de metas y que no registran resultados, conforme el detalle que se establece a continuación:

Tabla 25. Ejecución Indicadores Institucionales – Objetivo 2

Gabinete Sectorial	Entidad	Comportamiento	Número Indicadores (A)	Periodicidad de Indicador (B)	Periodos Analizados C=(AxB)	Categorías de Cumplimiento			
Gabinete Sectorial de Desarrollo Productivo	Ministerio de Turismo	Continuo	1	Anual	1	0	0	1	0
			1	Mensual	1	1	0	0	0
			4	Semestral	4	4	0	0	0
			1	Trimestral	1	1	0	0	0
	Ministerio de Producción, Comercio	Continuo	3	Semestral	3	0	0	2	1
			3	Trimestral	3	2	0	1	0
		Discreto	1	Semestral	2	0	1	0	1

Gabinete Sectorial	Entidad	Comportamiento	Número Indicadores (A)	Periodicidad de Indicador (B)	Periodos Analizados C=(AxB)	Categorías de Cumplimiento			
						5	0	4	3
	Exterior, Inversiones y Pesca*		3	Trimestral	12	5	0	4	3
	Servicio de Acreditación Ecuatoriano	Continuo	2	Mensual	2	2	0	0	0
1			Semestral	1	1	0	0	0	
Gabinete Sectorial de Infraestructura, Energía y Medio Ambiente	Autoridad Portuaria de Esmeraldas*	Continuo	1	Mensual	1	0	0	0	1
		Discreto	2	Mensual	24	3	2	13	6
	Autoridad Portuaria de Guayaquil	Continuo	5	Mensual	5	5	0	0	0
			1	Semestral	1	0	0	1	0
	Autoridad Portuaria de Puerto Bolívar	Discreto	5	Mensual	60	60	0	0	0
			1	Semestral	2	2	0	0	0
	Instituto de Investigación Geológica y Energético	Continuo	3	Semestral	3	2	1	0	0
		Discreto	1	Anual	1	1	0	0	0
	Ministerio de Transporte y Obras Públicas	Continuo	3	Trimestral	3	2	0	1	0
		Discreto	6	Trimestral	24	21	0	3	0
Gabinete Sectorial de lo Social	Casa de la Cultura Ecuatoriana Benjamín Carrión	Continuo	5	Semestral	5	1	0	4	0
	Ministerio de Cultura y Patrimonio	Continuo	1	Anual	1	1	0	0	0
			4	Semestral	4	1	0	3	0
		Discreto	5	Anual	5	2	2	1	0
	Instituto Ecuatoriano de Propiedad Intelectual	Continuo	1	Semestral	1	0	0	1	0
Discreto		2	Semestral	4	4	0	0	0	
Gabinete Sectorial Institucional	Ministerio de Relaciones Exteriores y Movilidad Humana	Continuo	2	Trimestral	2	2	0	0	0
Sin Gabinete	Consejo de Gobierno del Régimen Especial de Galápagos*	Continuo	1	Semestral	1	0	0	0	1
	Superintendencia de Bancos	Continuo	1	Semestral	1	0	1	0	0
	Superintendencia de Compañías	Continuo	3	Anual	3	1	2	0	0
Discreto		3	Anual	3	3	0	0	0	

Gabinete Sectorial	Entidad	Comportamiento	Número Indicadores (A)	Periodicidad de Indicador (B)	Periodos Analizados C=(AxB)	Categorías de Cumplimiento			
						1	0	1	0
	Superintendencia de Economía Popular Solidaria	Discreto	2	Anual	2	1	0	1	0
Total			78		186	128	9	36	13
Porcentaje						68,82%	4,84%	19,35%	6,99%

Nota: *Ministerio de Producción, Comercio Exterior, Inversiones y Pesca, no registró resultados en 5 indicadores (4 discretos que corresponden a 4 resultados y 1 continuo que corresponde a 1 resultados).

*Autoridad Portuaria de Esmeraldas, no registró resultados en 3 indicadores (2 discretos que corresponden a 6 resultados y 1 continuo que corresponde a un resultado).

*Consejo de Gobierno del Régimen Especial de Galápagos, no registró resultados en 1 indicador continuo que corresponde a un resultado.

Fuente: Secretaría Nacional de Planificación, Módulo Seguimiento a la Planificación Institucional del SIPeIP-Submódulo de planes institucionales corte 31 de diciembre de 2023. Herramienta de Gobiernos por Resultados - GPR corte 31 de diciembre de 2023.

Elaboración: Dirección de Seguimiento a la Planificación y Política Pública – Secretaría Nacional de Planificación

Logros principales

Ministerio de Producción, Comercio Exterior, Inversiones y Pesca

- 31 empresas ingresaron solicitudes para la suscripción de contratos de inversión, donde se alcanzó USD 769,56 millones como monto de inversión comprometido por proyectos privados que aspiran suscribir contratos de inversión con el Estado y el compromiso de generar 1.205 nuevas plazas de empleo en el país.

Ministerio de Cultura y Patrimonio

- 10 sitios patrimoniales de gestión cultural comunitaria habilitados y puestos en valor para efectuar procesos de turismo rural sostenible.
- 1.810.159 visitas nacionales y extranjeras a museos y sitios arqueológicos.
- 130 actores o entidades del Sistema Nacional de Cultura (SNC), que reportan y/o actualizan información en el Sistema Integral de Información Cultural (SIIC).

Ministerio de Transporte y Obras Públicas

- 2 contratos de fiscalización finalizados referentes a:
 - La construcción del hospital básico de Pedernales de 30 camas en el cantón Pedernales provincia de Manabí.
 - La unidad educativa tipo mayor: Ventanas (Zapotal Viejo), ubicado en la parroquia Zapotal, cantón Ventanas, provincia de los Ríos.
- Autorización de la Ruta Manta-Galápagos - aerolínea AVIANCA, con el objetivo de fomentar el turismo nacional y extranjero hacia las Islas.

Ministerio de Turismo

- 1.410.927 personas registradas por llegadas internacionales por concepto de turismo receptor.
- 20 mesas de seguridad turística en varias provincias en las que se abordaron temas de seguridad ciudadana, protección ambiental y gestión de riesgos, seguridad vial y facilitación turística.
- 8 nuevas frecuencias de vuelo para los destinos como Quito – Cancún - Quito y Quito - Orlando – Quito.

- USD 15,7 millones de inversión a través de la firma de un contrato de la empresa GALAPAGOS ORGANIC ORGAL S.A que generará 84 plazas de empleo para el año 2025, dinamizando así la economía del cantón San Cristóbal, provincia de Galápagos.

Casa de la Cultura Ecuatoriana Benjamín Carrión

- 268.954 asistentes a los eventos programados, en el marco del impulso a la gestión cultural del Ecuador en el ámbito nacional, internacional y en contextos de movilidad humana.
- 671 artistas y gestores empleados en procesos para el fortalecimiento de la gestión cultural.

Superintendencia de Economía Popular y Solidaria

- USD 20.008,12 millones de activos supervisados de los sectores de las entidades del sector Financiero Popular y Solidario y organizaciones de la Economía Popular y Solidaria.
- USD 858,83 millones de activos con calificación de riesgo alto y crítico.

Autoridad Portuaria de Puerto Bolívar

- Reducción de permanencia de los buques en muelles a un promedio de 12 horas.
- Reducción de tiempo de espera de buques en fondeadero, con un promedio de 1 hora de espera para las naves que arriban al Terminal, reflejando una eficaz atención en las operaciones de carga y descarga de las naves atracadas en muelle.
- 29 naves arribaron al Terminal Portuario, movilizandando un total de 187.879 T.M. de carga, incluyendo el movimiento del concentrado de cobre, cuya exportación asciende a un promedio mensual de 30.000 T.M.
- 5 grúas buque movilizaron un aproximado de 95 contenedores por hora, reflejando un promedio de 19 contenedores movilizandos por hora / grúa, cumpliendo con los índices de rendimiento de contenedores movilizandos por hora.
- 100% de ejecución del dragado de canal de acceso y zona de maniobras muelles 3, 4, 5 y 6 por el monto de USD 5.355.461,86.

Autoridad Portuaria de Guayaquil

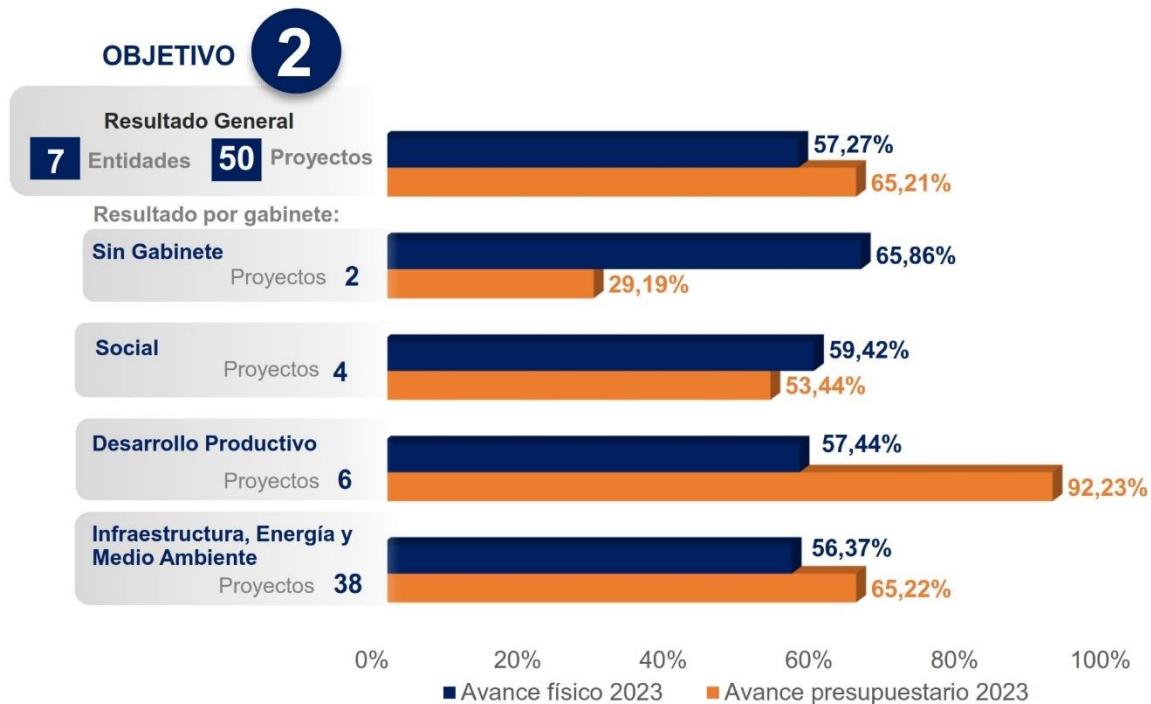
- Transporte eventual de personal en lancha el cual fue de manera ininterrumpida las 24 horas al día los 7 días de la semana.
- Atendidos el 100% de todos los incidentes reportados en el área no concesionada que se encuentra bajo responsabilidad de Autoridad Portuaria de Guayaquil.

7.2.3 Avance Físico Proyectos de Inversión

El Objetivo 2 cuenta con 43 proyectos de inversión con monto codificado y 7 proyectos sin monto codificado, los cuales son ejecutados por 7 entidades, de estos, 37 cuentan con programación de metas físicas al cuarto trimestre 2023. Con la finalidad de tener una visión de avance físico – presupuestario en la gestión de los proyectos de inversión vinculados con este objetivo, se identifica que, el monto total codificado para este objetivo es de USD 181,79 millones y un monto devengado de USD 118,54 millones, es decir presenta una ejecución presupuestaria del 65,21%. Además, este objetivo cuenta con un 57,27% de avance físico promedio de metas físicas.

En este sentido, se identifica que, el Ministerio de Transporte y Obras Públicas y el Ministerio de Turismo, concentran el 94,84% del presupuesto devengado (USD 112,43 millones de un total de USD 118,54 millones de presupuesto devengado), y una participación en proyectos del 82% (41 proyectos de 50).

Ilustración 22. Gasto No Permanente, avance físico promedio y avance presupuestario - Objetivo 2



Nota: En el Gabinete de Infraestructura, Energía y Medio Ambiente – 7 proyectos no cuentan con monto codificado.

Fuente: Módulo Seguimiento a la Planificación Institucional del Sistema Integrado de Planificación e Inversión Pública – SIPeIP, Secretaría Nacional de Planificación. Sistema Integrado de Gestión Financiera e-SIGEF, Ministerio de Economía y Finanzas - Ejecución Presupuestaria. Corte 31 de diciembre de 2023.

Elaboración: Dirección de Seguimiento a la Inversión – Secretaría Nacional de Planificación

A continuación, se detalla el cumplimiento físico de proyectos por gabinetes sectoriales relacionados con el Objetivo 2:

Tabla 26. Cumplimiento físico por gabinete – Objetivo 2

Gabinete Sectorial	Número de Entidades	Número de Proyectos	Número de proyectos por nivel de cumplimiento			
			Alto cumplimiento (≥ 100%)	Parcial cumplimiento (≥ 90% < 100%)	Bajo cumplimiento (< 90%)	Proyecto sin programación de metas
Infraestructura, Energía y Medio Ambiente	2	38	5	6	16	11
Desarrollo Productivo	2	6	1	1	3	1
Social	1	4	-	1	2	1
Sin Gabinete	2	2	-	1	1	-
TOTAL	7	50	6	9	22	13

Nota: ● Alto cumplimiento de metas ejecutadas respecto a las metas programadas ≥ 100% / ● Parcial cumplimiento ≥ 90% y < 100% /

● Bajo cumplimiento < 90% / ● Proyecto sin programación de metas

Fuente: Módulo Seguimiento a la Planificación Institucional del Sistema Integrado de Planificación e Inversión Pública – SIPeIP, Secretaría Nacional de Planificación. Sistema Integrado de Gestión Financiera e-SIGEF, Ministerio de Economía y Finanzas - Ejecución Presupuestaria. Corte 31 de diciembre de 2023.

Elaboración: Dirección de Seguimiento a la Inversión – Secretaría Nacional de Planificación

Para conocer más información acerca de las entidades por favor revisar el anexo 2 con la matriz resumen con información de avance presupuestario y físico.

A continuación, se presenta la información de ejecución de los principales proyectos de inversión que contribuyen a este objetivo:

Ministerio de Transporte y Obras Públicas

El Ministerio de Transporte y Obras Públicas contó con un monto codificado de inversión de USD 154,80 millones y un monto devengado de USD 104,71 millones, es decir, una ejecución presupuestaria del 67,64%. Adicionalmente, se identifica que presentó 37 proyectos alineados al Objetivo 2, de los cuales 26 tienen programación de metas físicas al cuarto trimestre de 2023, y el 57,69% presenta un cumplimiento menor a lo esperado. Así también, 4 proyectos no registran monto codificado al 31 de diciembre de 2023.

Tabla 27. Avance Físico de Proyectos de Inversión – Objetivo 2

Nombre del Proyecto	% Programación metas físicas al IV Trimestre	% Ejecución meta físicas al IV Trimestre	% Cumplimiento metas físicas		CODIFICADO	DEVENGADO	% Cumplimiento ejecución presupuestaria	
	(a)	(b)	c (b/a)		2023	2023	f (e/d)	
	(a)	(b)	c (b/a)		(d)	(e)	f (e/d)	
Rectificación y Apertura de la Vía E29 Tramo las Golondrinas - Saguangal de 62 Km de Longitud Ubicada en la Provincia de Imbabura Incluye la Construcción de 10 Puentes	17,05	17,05	100,00%	●	15.198.267,97	13.996.482,20	92,09%	●
Proyecto de Reconstrucción de Obras por el Terremoto 2016	9,63	9,63	100,00%	●	14.291.067,98	12.725.654,64	89,05%	●
Estabilización - Mitigación del Sitio Crítico del Km 49 de la Carretera E582 Cuenca - Molleturo - el Empalme Etapa 1 Ubicado en la Provincia del Azuay	29,70	29,70	100,00%	●	3.354.065,06	3.354.065,06	100,00%	●
Intervención por Emergencia Vial de la Carretera Latacunga - la Maná E-30; Entre las Abscisas 56+000 Hasta la Abscisa 120+000, Provincia de Cotopaxi.	1,11	1,11	100,00%	●	1.401.874,73	1.240.249,93	88,47%	●
Obras Emergentes de Mitigación en el Tramo Comprendido Entre las Abscisas Referenciales 7+000 y 16+000 de la Rve e 582, Medio Ejido -Entronque Vía Naranjal, del Tramo: Sayausi -Molleturo, Provincia del Azuay	5,00	5,00	100,00%	●	241.500,60	241.500,60	100,00%	●
Intervención de Obras Emergentes, Corredor Delegado Naranjal – Tenguel	44,64	44,63	99,98%	●	2.794.111,94	2.792.229,06	99,93%	●
Obras Viales en la Provincia de Santa Elena, en el Corredor Delegado Chongón - Santa Elena.	43,96	42,91	97,61%	●	18.903.620,68	13.689.707,80	72,42%	●
Rehabilitación en la Vía E15 de los Tres Sitios Críticos Denominados las Piñas, la Resbalosa e Ingreso a Santa Rosa, Ubicado en el Cantón Manta Provincia de Manabí.	100,00	95,09	95,09%	●	2.840.400,26	2.113.999,17	74,43%	●
Adecuación, Logística y Montaje del Puente Prefabricado Sobre el Río Blanco	100,00	93,39	93,39%	●	1.416.885,77	595.460,86	42,03%	●
Rehabilitación y Mantenimiento de la Carretera E35 Panamericana Norte,	100,00	92,31	92,31%	●	3.300.970,87	2.146.098,97	65,01%	●

Nombre del Proyecto	% Programación metas físicas al IV Trimestre	% Ejecución meta físicas al IV Trimestre	% Cumplimiento metas físicas		CODIFICADO	DEVENGADO	% Cumplimiento ejecución presupuestaria		
	(a)	(b)	c	(b/a)	2023	2023	f (e/d)		
					(d)	(e)			
Tramo Redondel Mujeres de Piera-El Descanso, Ubicada en la Provincia del Azuay									
Programa Nacional de Conservación de la Red Vial Estatal	25,00	22,50	90,00%	●	35.406.277,42	26.106.069,05	73,73%	●	
Construcción de Cuatro Puentes: Quebrada Honda, Palanda, Agua Dulce y Palanumá y Construcción de Obras Viales en el Tramo Vilcabamba - Bellavista en la Provincia de Zamora Chinchipe	45,00	37,43	83,18%	●	2.639.099,56	2.639.099,56	100,00%	●	
Remediación a los Puntos Críticos del Paso Lateral de Loja	100,00	82,50	82,50%	●	3.346.728,82	2.368.958,36	70,78%	●	
Estudios para la Construcción de una Variante Vial en la Red Vial E45, Sector San Luis - el Reventador, Ubicado en la Provincia de Napo	100,00	80,00	80,00%	●	608.048,98	0,00	0,00%	●	
Construcción de Obras de Conectividad Vial Sobre el Río Upano Ubicado en la Carretera Troncal Amazónica E45, Tramo Macas a Puyo Provincia de Morona Santiago de 1023,83 M de Longitud, Incluye la Construcción de Tres Puentes y Sus Accesos	92,89	46,68	50,25%	●	8.730.368,54	1.643.725,42	18,83%	●	
Programa de Conservación por Niveles de Servicio	5,34	2,40	44,94%	●	28.552.825,00	16.444.490,96	57,59%	●	
Rehabilitación de los Sitios Críticos de la Red Vial Estatal E20, Tramo Esmeraldas - Quinindé, y Red Vial Estatal E10 Tramo San Lorenzo - Lita, Provincia de Esmeraldas	100,00	28,82	28,82%	●	1.493.823,03	83.255,83	5,57%	●	
Estructuración de Proyectos de Delegaciones	70,00	17,50	25,00%	●	482.223,47	146.792,54	30,44%	●	
Asfaltado Desde la Abscisa 0+000 Hasta la 4+000, Longitud = 4.000 Metros, de la Vía Dayuma-Pindo, Parroquia Dayuma, Cantón Fco. de Orellana, Provincia de Orellana	100,00	2,85	2,85%	●	179.723,38	71.943,39	40,03%	●	
Reconstrucción de la Carretera Roto - Cube de 9.17 Km. Ubicada en la Provincia de Esmeraldas, Incluye la Construcción de Tres Puentes.	36,42	0,00	0,00%	●	3.089.466,42	0,00	0,00%	●	
Adquisición de Puentes Metálicos Cb 200 Tipo Bailey, de Distintas Longitudes, para la Red Vial Estatal del Ministerio de Transporte y Obras Públicas	61,90	0,00	0,00%	●	2.917.844,90	0,00	0,00%	●	
Reconstrucción de las Estaciones Bomberiles Tipo O+ y O en los Cantones: Chone, Portoviejo, Tosagua, Rocafuerte	100,00	0,00	0,00%	●	503.210,87	0,00	0,00%	●	

Nombre del Proyecto	% Programación metas físicas al IV Trimestre	% Ejecución meta físicas al IV Trimestre	% Cumplimiento metas físicas		CODIFICADO	DEVENGADO	% Cumplimiento ejecución presupuestaria	
	(a)	(b)	c (b/a)		2023	2023	f (e/d)	
			(d)	(e)	(f)	(g)		
y Jama de la Provincia de Manabí. (Grupo N°1).								

Nota: ● Alto cumplimiento de metas ejecutadas respecto a las metas programadas $\geq 100\%$ / ● Parcial cumplimiento $\geq 90\%$ y $< 100\%$ / ● Bajo cumplimiento $< 90\%$ / ● Proyecto sin programación de metas

Fuente: Módulo Seguimiento a la Planificación Institucional del Sistema Integrado de Planificación e Inversión Pública – SIPeIP, Secretaría Nacional de Planificación. Sistema Integrado de Gestión Financiera e-SIGEF, Ministerio de Economía y Finanzas - Ejecución Presupuestaria. Corte 31 de diciembre de 2023.

Elaboración: Dirección de Seguimiento a la Inversión – Secretaría Nacional de Planificación

Con base a la gestión realizada, el Ministerio de Transporte y Obras Públicas durante el periodo 2023 ha alcanzado el siguiente logro:

- 5 proyectos alcanzaron el 100% de cumplimiento de metas físicas, de ellos 2 proyectos también tuvieron un cumplimiento de ejecución presupuestaria del 100%.

Alertas

- De los 26 proyectos que cuentan con programación de metas al cuarto trimestre del 2023, 7 proyectos presentan bajo cumplimiento de metas físicas y presupuestaria; y 4 proyectos no tienen monto codificado.

Instituto de Investigación Geológico y Energético – IIGE

El Instituto de Investigación Geológico y Energético – IIGE contó con un monto codificado de inversión de USD 8,20 millones y un monto devengado de USD 1,60, es decir, una ejecución presupuestaria del 19,55%. Adicionalmente, se identifica que presentó 1 proyecto alineado al Objetivo 2, el cual tiene programación de metas físicas al cuarto trimestre de 2023 y presenta un cumplimiento menor a lo esperado.

Tabla 28. Avance Físico de Proyectos de Inversión – Objetivo 2

Nombre del Proyecto	% Programación metas físicas al IV Trimestre	% Ejecución meta físicas al IV Trimestre	% Cumplimiento metas físicas		CODIFICADO 2023	DEVENGADO 2023	% Cumplimiento ejecución presupuestaria	
	(a)	(b)	c (b/a)		(d)	(e)	f (e/d)	
Investigación Geológica y Disponibilidad de Ocurrencias de Recursos Minerales en el Territorio Ecuatoriano	12,04	6,75	56,06%	●	8.202.439,04	1.603.902,48	19,55%	●

Nota: ● Alto cumplimiento de metas ejecutadas respecto a las metas programadas $\geq 100\%$ / ● Parcial cumplimiento $\geq 90\%$ y $< 100\%$ / ● Bajo cumplimiento $< 90\%$ / ● Proyecto sin programación de metas

Fuente: Módulo Seguimiento a la Planificación Institucional del Sistema Integrado de Planificación e Inversión Pública – SIPeIP, Secretaría Nacional de Planificación. Sistema Integrado de Gestión Financiera e-SIGEF, Ministerio de Economía y Finanzas - Ejecución Presupuestaria. Corte 31 de diciembre de 2023.

Elaboración: Dirección de Seguimiento a la Inversión – Secretaría Nacional de Planificación

Alertas

- El proyecto Investigación Geológica y Disponibilidad de Ocurrencias de Recursos Minerales en el Territorio Ecuatoriano del Instituto de Investigación Geológico y Energético - IIGE durante el periodo 2023 presenta un bajo cumplimiento de las metas físicas programadas y baja ejecución presupuestaria.

Ministerio de Turismo

El Ministerio de Turismo contó con un monto codificado de inversión de USD 8,09 millones y un monto devengado de USD 7,72 millones, es decir, una ejecución presupuestaria de 95,36%.

Adicionalmente, se identifica que ejecutó 3 proyectos alineados al Objetivo 2, los cuales tienen programación de metas físicas al cuarto trimestre de 2023, y 1 proyecto presenta cumplimiento menor a lo esperado.

Tabla 29. Avance Físico de Proyectos de Inversión – Objetivo 2

Nombre del Proyecto	% Programación metas físicas al IV Trimestre	% Ejecución meta físicas al IV Trimestre	% Cumplimiento metas físicas		CODIFICADO 2023	DEVENGADO 2023	% Cumplimiento ejecución presupuestaria	
	(a)	(b)	c (b/a)		(d)	(e)	f (e/d)	
Marca País para Ecuador	100,00	100,00	100,00%	●	698.896,00	698.896,00	100,00%	●
Promoción para la Reactivación Turística del Ecuador	24,03	22,73	94,59%	●	7.283.357,85	6.913.828,82	94,93%	●
Fomento a la Inversión Productiva de las Micro Empresas Turísticas	34,70	3,10	8,93%	●	111.222,89	105.124,23	94,52%	●

Nota: ● Alto cumplimiento de metas ejecutadas respecto a las metas programadas $\geq 100\%$ / ● Parcial cumplimiento $\geq 90\%$ y $< 100\%$ / ● Bajo cumplimiento $< 90\%$ / ● Proyecto sin programación de metas

Fuente: Módulo Seguimiento a la Planificación Institucional del Sistema Integrado de Planificación e Inversión Pública – SIPeIP, Secretaría Nacional de Planificación. Sistema Integrado de Gestión Financiera e-SIGEF, Ministerio de Economía y Finanzas - Ejecución Presupuestaria. Corte 31 de diciembre de 2023.

Elaboración: Dirección de Seguimiento a la Inversión – Secretaría Nacional de Planificación

Alertas

- El proyecto Fomento a la Inversión Productiva de las Microempresas Turísticas, presenta un bajo cumplimiento de las metas físicas programadas y una ejecución presupuestaria del 94,52%, lo que es inconsistente.

Objetivo 3

7.3. OBJETIVO 3: Fomentar la productividad y competitividad en los sectores agrícola, industrial, acuícola y pesquero, bajo el enfoque de la economía circular

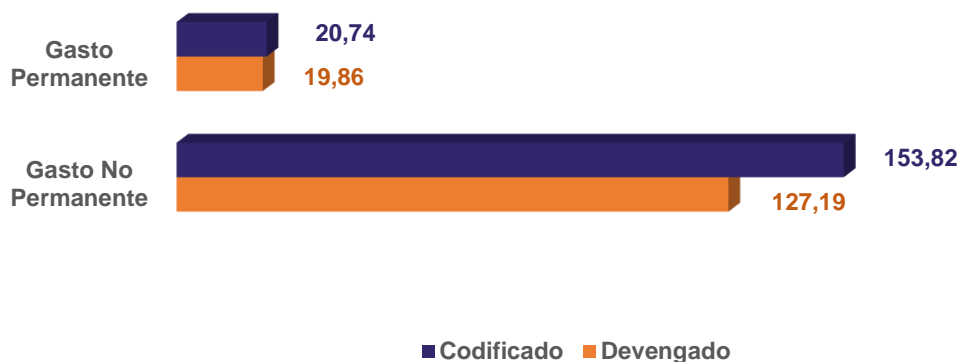
Este objetivo se enfoca en la dinámica productiva que incluye actividades económicas a nivel agrícola, acuícola, pesquero y de infraestructura, con un esquema que brinde igualdad de oportunidades para todos, para ello se impulsarán modelos de asociatividad productiva y comercial para mejorar las ganancias de los productores, incrementar la tecnificación, crear oportunidades y promover el progreso económico de estos sectores.

Con base a la gestión desarrollada por el Estado a través de la implementación de sus planes institucionales, estudios, programas y proyectos durante el año 2023, a continuación, se detallan los resultados alineados a este Objetivo:

7.3.1 Gestión Presupuestaria

Para el cumplimiento de las metas trazadas para este Objetivo, se devengó un total de USD 147,05 millones en el año 2023, de los cuales, el 13,50% corresponde a Gasto Permanente con un monto devengado de USD 19,86 millones; y, la diferencia corresponde al Gasto No Permanente vinculado a estudios, programas y proyectos de inversión, de diferentes entidades, con un monto devengado de USD 127,19 millones.

Ilustración 23. Gasto Permanente y No Permanente en 2023 – Objetivo 3 (millones de dólares)



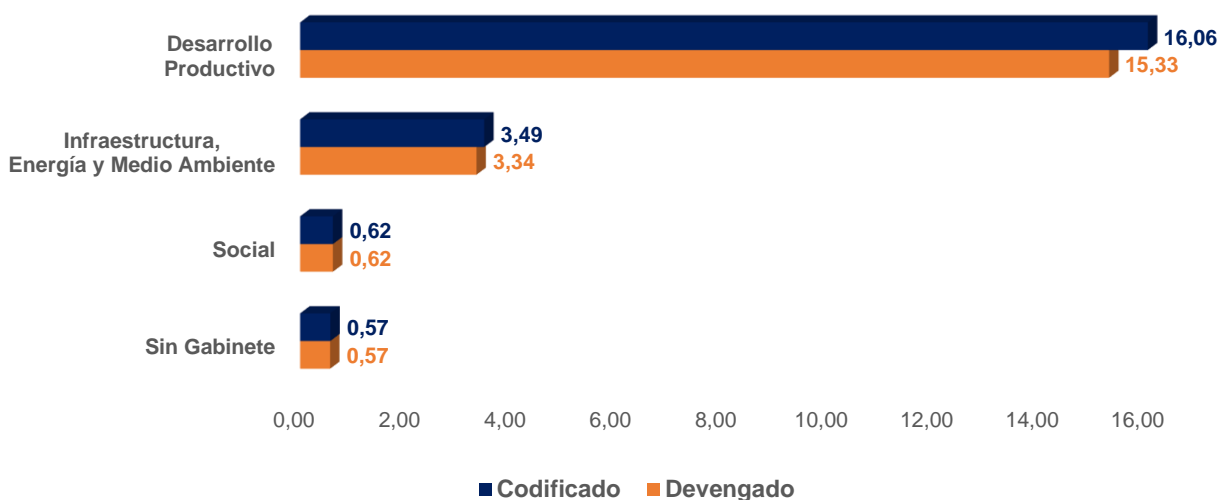
Fuente: Módulo Seguimiento a la Planificación Institucional del Sistema Integrado de Planificación e Inversión Pública – SIPeIP, Secretaría Nacional de Planificación. Sistema Integrado de Gestión Financiera e-SIGEF, Ministerio de Economía y Finanzas - Ejecución Presupuestaria. Corte 31 de diciembre de 2023.

Elaboración: Dirección de Seguimiento a la Inversión – Secretaría Nacional de Planificación

A continuación, se detallan los montos correspondientes al Gasto Permanente y Gasto No Permanente que fueron ejecutados, alineados al Objetivo 3, en función de los gabinetes sectoriales establecidos para la gestión institucional.

En Gasto Permanente, el Gabinete Sectorial de Desarrollo Productivo es el que más recursos ejecutó en este Objetivo con un monto devengado de USD 15,33 millones, conforme la siguiente ilustración:

Ilustración 24. Gasto Permanente por Gabinete Sectorial en 2023 – Objetivo 3 (millones de dólares)



Fuente: Base de datos e-SIGEF, Ejecución Presupuestaria Consolidada – Ministerio de Economía y Finanzas corte al 31 de diciembre de 2023. Base de alineación al PND 4to. trimestre 2023 – Secretaría Nacional de Planificación, corte 31 de diciembre de 2023.

Elaboración: Dirección de Seguimiento a la Planificación y Política Pública – Secretaría Nacional de Planificación

En este sentido, se identifica que se encuentran alineadas 11 entidades a través de 14 programas presupuestarios, con un presupuesto codificado de USD 20,74 millones y un monto devengado de USD 19,86 millones, lo que representa una ejecución presupuestaria del 95,73%. A continuación, se detalla la ejecución presupuestaria correspondiente al cuarto trimestre por institución:

Tabla 30. Ejecución presupuestaria de las entidades alineadas al Objetivo 3 (millones de dólares)

Gabinete Sectorial	Entidad	Programa	Codificado	Devengado	Ejecución %	
Gabinete Sectorial de Desarrollo Productivo	Ministerio de Producción Comercio Exterior Inversiones y Pesca	90	3,03	3,03	100,00%	
		91	9,43	9,08	96,20%	
	Servicio Nacional de Contratación Pública	57	0,85	0,85	100,00%	
	Ministerio de Agricultura y Ganadería	Instituto Ecuatoriano de Normalización	55	1,72	1,68	97,22%
			56	0,02	0,02	95,00%
			57	1,00	0,67	67,35%
	Instituto Nacional Autónomo de Investigaciones Agropecuarias		55	0,00	0,00	-
			86	0,00	0,00	-

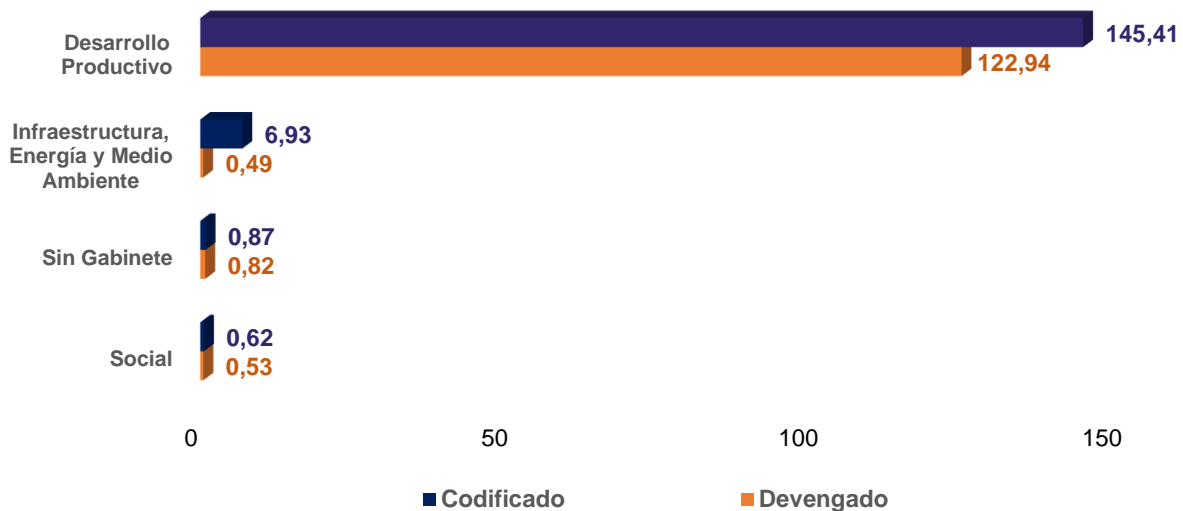
Gabinete Sectorial	Entidad	Programa	Codificado	Devengado	Ejecución %
Gabinete Sectorial de lo Social	Ministerio de Telecomunicaciones y de la Sociedad de la Información	57	0,62	0,62	100,00%
	Instituto Nacional de Economía Popular y Solidaria	55	0,00	0,00	-
Sin Gabinete	Conferencia Plurinacional e Intercultural de Soberanía Alimentaria	55	0,57	0,57	100,00%
	Universidad Técnica de Manabí	84	0,01	0,00	0,00%
Gabinete Sectorial de Infraestructura, Energía y Medio Ambiente	Agencia de Regulación y Control Fito y Zoonosanitario	55	2,17	2,15	99,14%
	Autoridad Portuaria de Manta	77	1,32	1,19	90,21%
Total			20,74	19,86	95,73%

Fuente: Secretaría Nacional de Planificación, Módulo Seguimiento a la Planificación Institucional del SIPeIP-Submódulo de planes institucionales corte 31 de diciembre de 2023. Sistema Integrado de Gestión Financiera e-SIGEF – Ministerio de Economía y Finanzas - Ejecución Presupuestaria, se excluye el sectorial Tesoro Nacional, que son entidades virtuales manejadas por MEF, corte 31 de diciembre de 2023.

Elaboración: Dirección de Seguimiento a la Planificación y Política Pública – Secretaría Nacional de Planificación

En Gasto No Permanente, el Gabinete Sectorial de Desarrollo Productivo es el que más recursos ejecutó en este Objetivo con un monto devengado de USD 122,94 millones.

Ilustración 25. Gasto No Permanente por Gabinete Sectorial en 2023 – Objetivo 3 (millones de dólares)



Fuente: Módulo Seguimiento a la Planificación Institucional del Sistema Integrado de Planificación e Inversión Pública – SIPeIP, Secretaría Nacional de Planificación. Sistema Integrado de Gestión Financiera e-SIGEF, Ministerio de Economía y Finanzas - Ejecución Presupuestaria. Corte 31 de diciembre de 2023.

Elaboración: Dirección de Seguimiento a la Inversión – Secretaría Nacional de Planificación

En este sentido, se evidencia que el Gabinete Sectorial de Desarrollo Productivo, registra 15 proyectos con baja ejecución presupuestaria.

Tabla 31. Cumplimiento presupuestario por Gabinete Sectorial en 2023 – Objetivo 3

Gabinete Sectorial	% Ejecución Presupuestaria	Número de Entidades	Número de Proyectos	Número de proyectos por nivel de cumplimiento		
				● Alto cumplimiento ≥ 100%	● Parcial cumplimiento ≥ 100%	● Bajo cumplimiento < 90%
Desarrollo Productivo	86,22%	4	34	● 4	● 15	● 15
Infraestructura, Energía y Medio Ambiente	7,05%	2	2	● -	● 1	● 1
Sin Gabinete	93,48%	2	2	● -	● 1	● 1
Social	85,07%	1	1	● -	● -	● 1
TOTAL		9	39	4	17	18

Nota: ● Alto cumplimiento ≥ 100% / ● Parcial cumplimiento ≥ 100% / ● Bajo cumplimiento < 90%

Fuente: Módulo Seguimiento a la Planificación Institucional del Sistema Integrado de Planificación e Inversión Pública – SIPeIP, Secretaría Nacional de Planificación. Sistema Integrado de Gestión Financiera e-SIGEF, Ministerio de Economía y Finanzas - Ejecución Presupuestaria. Corte 31 de diciembre de 2023.

Elaboración: Dirección de Seguimiento a la Inversión – Secretaría Nacional de Planificación

Para conocer más información acerca de las entidades por favor revisar el anexo 2 con la matriz resumen con información de avance presupuestario y físico.

7.3.2 Avance Físico de la Planificación Institucional

A este Objetivo, se alinearon 12 entidades, a través de 28 objetivos institucionales y 107 indicadores estratégicos, lo cual representa 123 periodos analizados, considerando su periodicidad. En este sentido, se identifica que, el 60,16% presentan un avance esperado, el 9,76% presenta un avance cercano al esperado, el 20,33% presenta un avance menor al esperado, y el 9,76% representa indicadores con programación de metas y que no registran valores en los resultados, conforme el detalle que se establece a continuación:

Tabla 32. Ejecución Indicadores Institucionales – Objetivo 3

Gabinete Sectorial	Entidad	Comportamiento	Número Indicadores (A)	Periodicidad de Indicador (B)	Periodos Analizados C=(AxB)	Categorías de Cumplimiento			
						● Alto cumplimiento ≥ 100%	● Parcial cumplimiento ≥ 100%	● Bajo cumplimiento < 90%	● Sin datos
Gabinete Sectorial de Desarrollo Productivo	Servicio Ecuatoriano de Normalización*	Continuo	1	Mensual	1	● 1	● 0	● 0	● 0
			7	Trimestral	7	● 4	● 1	● 0	● 2
		Discreto	3	Trimestral	12	● 6	● 0	● 0	● 6
	Instituto Nacional de Investigaciones Agropecuarias	Continuo	4	Anual	4	● 3	● 0	● 1	● 0
			4	Semestral	4	● 3	● 0	● 1	● 0
			8	Trimestral	8	● 4	● 3	● 1	● 0
	Ministerio de Agricultura y Ganadería	Continuo	8	Mensual	8	● 3	● 1	● 4	● 0
			7	Semestral	7	● 3	● 0	● 4	● 0
			6	Trimestral	6	● 5	● 1	● 0	● 0
		Discreto	1	Trimestral	4	● 4	● 0	● 0	● 0
	Ministerio de Producción, Comercio Exterior,	Continuo	3	Mensual	3	● 1	● 0	● 2	● 0
			2	Semestral	2	● 2	● 0	● 0	● 0
			7	Trimestral	7	● 4	● 0	● 2	● 1

Gabinete Sectorial	Entidad	Comportamiento	Número Indicadores (A)	Periodicidad de Indicador (B)	Periodos Analizados C=(AxB)	Categorías de Cumplimiento			
						Completado	En Proceso	Por Registrar	Por Registrar
	Inversiones y Pesca*								
	Servicio Nacional de Contratación Pública	Discreto	3	Semestral	6	3	0	3	0
Gabinete Sectorial de Infraestructura, Energía y Medio Ambiente	Autoridad Portuaria de Manta	Continuo	1	Semestral	1	1	0	0	0
		Discreto	1	Semestral	2	2	0	0	0
	Agencia de Regulación y Control Fito y Zoonosanitario	Continuo	2	Semestral	2	1	1	0	0
		Discreto	6	Trimestral	6	4	1	1	0
		Discreto	2	Anual	2	2	0	0	0
Gabinete Sectorial de lo Social	Instituto Nacional de Economía Popular y Solidaria	Continuo	2	Mensual	2	1	1	0	0
		Continuo	2	Semestral	2	1	0	1	0
		Continuo	2	Trimestral	2	0	2	0	0
	Ministerio de Telecomunicaciones y de la Sociedad de la Información	Continuo	6	Anual	6	4	1	1	0
		Continuo	3	Semestral	3	3	0	0	0
Sin Gabinete	Consejo de Gobierno del Régimen Especial de Galápagos*	Continuo	1	Semestral	1	0	0	0	1
	Conferencia Plurinacional e Intercultural de Soberanía Alimentaria*	Discreto	12	Anual	12	6	0	4	2
	Universidad Técnica De Manabí	Discreto	3	Anual	3	3	0	0	0
Total			107		123	74	12	25	12
Porcentaje						60,16%	9,76%	20,33%	9,76%

Nota: * Servicio Ecuatoriano de Normalización, no registró resultados en 4 indicadores (2 discretos que corresponden a 6 resultados y 2 continuos que corresponde a 2 resultados).

* Ministerio de Producción, Comercio Exterior, Inversiones y Pesca, no registró resultados en 1 indicador continuo que corresponde a un resultado.

* Consejo de Gobierno del Régimen Especial de Galápagos, no registró resultados en 1 indicador continuo que corresponde a un resultado.

* Conferencia Plurinacional e Intercultural de Soberanía Alimentaria, no registró resultados en 2 indicadores discreto que corresponde a dos resultados.

Fuente: Secretaría Nacional de Planificación, Módulo Seguimiento a la Planificación Institucional del SIPeP-Submódulo de planes institucionales corte 31 de diciembre de 2023. Herramienta de Gobiernos por Resultados - GPR corte 31 de diciembre de 2023.

Elaboración: Dirección de Seguimiento a la Planificación y Política Pública – Secretaría Nacional de Planificación

Logros principales

Ministerio de Agricultura y Ganadería

- 2.667 productores agrícolas y 101 pequeños y medianos productores ganaderos beneficiarios del Proyecto CampoSeguro.
- 177.155 productores capacitados para mejorar sus prácticas agrícolas mediante asistencia técnica, capacitación y seguimiento.
- 41 fincas certificadas en BPA para fortalecimiento de la competitividad de pequeños productores de banana.
- 2.155 hectáreas y 3.138 productores usuarios de riego parcelario que se benefician del plan de acompañamiento, capacitación y asistencia técnica en irrigación parcelaria tecnificada.
- 180.731 insumos entregados a productores agropecuarios, siendo inseminaciones artificiales para el sector pecuario y paquetes tecnológicos para el sector agrícola.
- 49.508 títulos de propiedad entregados a medianos y pequeños productores a nivel nacional.
- 410 organizaciones apoyadas para la comercialización de productos de pequeños y medianos productores.
- 1.800 organizaciones de pequeños y medianos productores apoyadas para que apliquen metodologías y herramientas para la gestión asociativa.
- 6.982 productores de la Agricultura Familiar Campesina (AFC) vinculados a 335 Circuitos Alternativos de Comercialización (CIALCO).
- 136.000 productores de la AFC incorporados en el registro del Sello AFC.

Ministerio de Telecomunicaciones y de la Sociedad de la Información

- Campaña de sensibilización de la iniciativa “Ciclo de Formación Emprendedor Digital” a través de redes sociales del MINTEL y redes sociales de los facilitadores del proyecto “Puntos Digitales Gratuitos”.
- 12.354 emprendedores, artesanos y MIPYMES fortalecidos en el uso de TIC para el fomento de la economía digital a través de las siguientes iniciativas: Formación “Emprendedor Digital”, Brigadas ejecutadas en Quito, Guayllabamba, Riobamba, Ambato, Santo Domingo de Tsáchilas, Baños y Tulcán, “Ciberseguridad para MIPYMES”.
- 4 ediciones del Curso de Certificación de “Ciberseguridad para MIPYMES” fueron realizados con 24 emprendedores aprobados.
- 2.649 empresas y emprendedores fueron capacitados en el uso de TIC específicos para el fomento de la economía digital, mismos que corresponden a los capacitados a través del proyecto Puntos Digitales Gratuitos.
- 1.140 ciudadanos fueron capacitados en competencias digitales básicas.
- 5.212 niños, niñas y jóvenes fueron capacitados en temáticas aplicadas a las Tecnologías de Información y Comunicación (TIC), como la capacitación en lenguajes digitales con el objetivo de impulsar las capacidades digitales que permitan desarrollar el pensamiento computacional a nivel nacional.
- 204 iniciativas agrícolas, ganaderas, piscícolas que usan TIC desde cualquier lugar a nivel nacional.
- 3.639.604 de visitas y 207.702 personas capacitadas a través de los Puntos del Encuentro (anteriores puntos digitales), fueron registradas en diferentes temáticas que permitieron fortalecer sus competencias digitales, fortalecer sus conocimientos, apoyar sus emprendimientos.
- 46 iniciativas de uso de Inteligencia Artificial fueron identificadas en el país, mapeando en los sectores productivos.
- 18 provincias del Ecuador de las Regiones Costa, Sierra e Insular, fueron beneficiadas de

espacios con equipamiento tecnológico e internet gratuito en sectores urbanos marginales y rurales, cubriendo a 562 parroquias.

- 27 nuevos Puntos Digitales Gratuitos fueron implementados en 13 provincias, 21 cantones y 28 parroquias, dotando de nuevos espacios que garanticen el acceso a las Tecnologías de Información y Comunicación.

Ministerio de Producción, Comercio Exterior, Inversiones y Pesca

- 2 resoluciones de Organismos de Evaluación de la Conformidad: 1) Organismo de certificación "Centro de Información Internacional Empresarial Sostenible CIIESOST mediante Resolución Nro. MPCEIP-SC-2023-0132-R. 2) Laboratorio de ensayos de la compañía "ASTC SAS" mediante Resolución Nro. Resolución Nro. MPCEIP-SC-2023-0121-R. Con esto se impulsa al desarrollo de la infraestructura de calidad en el país para el cumplimiento de estándares de calidad dentro del Marco de la Política Nacional de la Calidad.

Instituto Nacional de Economía Popular y Solidaria

- 25.834 actores participan en el proceso de fortalecimiento organizativo, administrativo y/o técnico que alcanzan resultados satisfactorios en su evaluación de conocimientos adquiridos.
- 383 organizaciones de la EPS/Unidades Económicas Populares fueron articuladas al financiamiento y/o cofinanciamiento con alguna entidad financiera.
- USD 195.114.866,32, corresponde al monto en ventas articuladas a mercados nacional e internacional, con el apoyo del IEPS.
- 311 planes de negocio solidario asesorados a las organizaciones de la EPS/Unidades Económicas Populares.

Agencia de Regulación y Control Fito y Zoosanitario

- 2 Laboratorios de Referencia Nacional: Biología Molecular en la Dirección de Diagnóstico de Inocuidad de los Alimentos y Control de Insumos Agropecuarios y Material Reproductivo en la Dirección de Diagnóstico Animal.
- 2 Laboratorios de Diagnóstico Rápido (LDR): área de control de calidad de leche en el LDR Azuay y LDR Cotopaxi.

Autoridad Portuaria de Manta

- 286 buques pesqueros industriales y 3.973 buques pesqueros artesanales, atendidos existiendo un porcentaje de ocupación de espacio de muelle del 204% al año 2023.
- 75.644,76 toneladas métricas de pesca descargadas en el Terminal Pesquero y de Cabotaje.

7.3.3 Avance Físico Proyectos de Inversión

El Objetivo 3 cuenta con 39 proyectos de inversión, los cuales son ejecutados por 9 entidades, de estos proyectos de inversión 32 cuentan con programación de metas físicas al cuarto trimestre de 2023; y 7 proyectos no cuentan con metas físicas programadas para el mencionado periodo. Con la finalidad de tener una visión de avance físico – presupuestario en la gestión de los proyectos de inversión vinculados con este objetivo, se identifica que, el monto total codificado para este objetivo es de USD 153,82 millones y un monto devengado de USD 127,19 millones, es decir presenta una

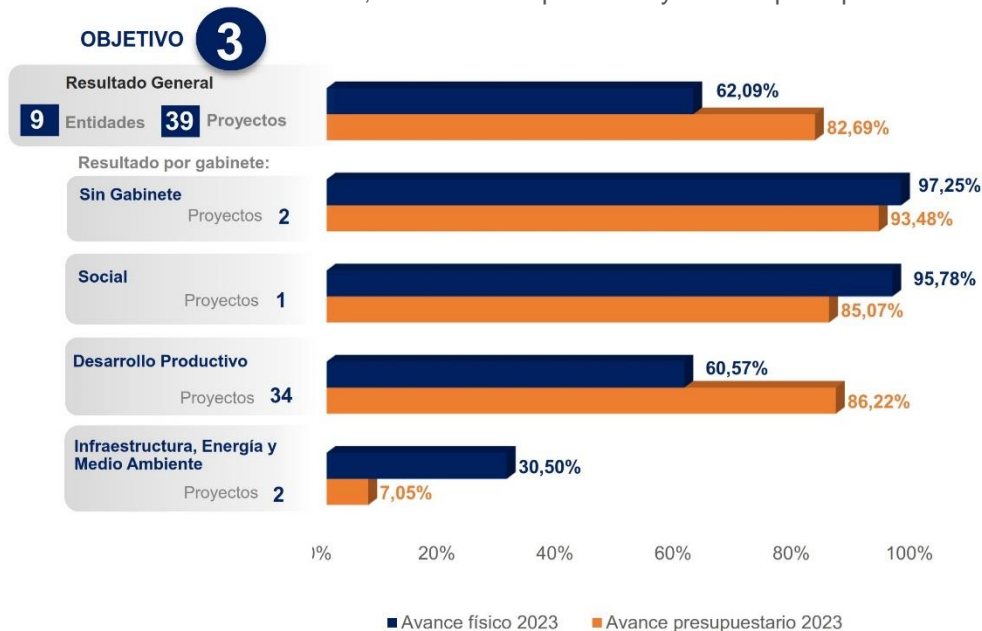
ejecución presupuestaria del 82,69%. Además, este objetivo cuenta con un 62,09% de avance físico promedio de metas físicas.

En este sentido, se identifica que, el Ministerio Agricultura y Ganadería y el Ministerio de Producción, Comercio Exterior, Inversiones y Pesca, concentran el 84,61% del presupuesto devengado (USD 111,84 millones de un total de USD 132,13 millones de presupuesto devengado), y una participación en proyectos del 69,23% (27 proyectos de 39).

Por otra parte, la Agencia de Regulación y Control Fito y Zoonosanitario, el Ministerio de Agricultura y Ganadería y la Escuela Superior Politécnica Agropecuaria de Manabí, presentan cada una un proyecto con cumplimiento del 100%.

A continuación, se detalla el cumplimiento físico de proyectos por gabinetes sectoriales relacionados con el Objetivo 3:

Ilustración 26. Gasto No Permanente, avance físico promedio y avance presupuestario - Objetivo 3



Fuente: Módulo Seguimiento a la Planificación Institucional del Sistema Integrado de Planificación e Inversión Pública – SIPeIP, Secretaría Nacional de Planificación. Sistema Integrado de Gestión Financiera e-SIGEF, Ministerio de Economía y Finanzas - Ejecución Presupuestaria. Corte 31 de diciembre de 2023.

Elaboración: Dirección de Seguimiento a la Inversión – Secretaría Nacional de Planificación

A continuación, se detalla el cumplimiento físico de proyectos por gabinetes sectoriales relacionados con el Objetivo 3:

Tabla 33. Cumplimiento físico por Gabinete Sectorial – Objetivo 3

Gabinete Sectorial	Entidades (número)	Proyectos (número)	Proyectos por nivel de cumplimiento (número)			
			●	●	●	●
Desarrollo Productivo	4	34	3	6	18	7
Infraestructura, Energía y Medio Ambiente	2	2	-	-	2	-
Sin Gabinete	2	2	1	1	-	-

Gabinete Sectorial	Entidades (número)	Proyectos (número)	Proyectos por nivel de cumplimiento (número)			
			●	●	●	●
Social	1	1	●	-	●	-
TOTAL	9	39	4	8	20	7

Nota: ● Alto cumplimiento de metas ejecutadas respecto a las metas programadas $\geq 100\%$ / ● Parcial cumplimiento $\geq 90\%$ y $< 100\%$ /

● Bajo cumplimiento $< 90\%$ / ● Proyecto sin programación de metas

Fuente: Módulo Seguimiento a la Planificación Institucional del Sistema Integrado de Planificación e Inversión Pública – SIPeIP, Secretaría Nacional de Planificación. Sistema Integrado de Gestión Financiera e-SIGEF, Ministerio de Economía y Finanzas - Ejecución Presupuestaria. Corte 31 de diciembre de 2023.

Elaboración: Dirección de Seguimiento a la Inversión – Secretaría Nacional de Planificación

Para conocer más información acerca de las entidades por favor revisar el anexo 2 con la matriz resumen con información de avance presupuestario y físico.

A continuación, se presenta la información de ejecución de los principales proyectos de inversión que contribuyen a este Objetivo:

Ministerio de Agricultura y Ganadería

El Ministerio de Agricultura y Ganadería contó con un monto codificado de inversión de USD 109,79 millones y un monto devengado de USD 91,56 millones, es decir, una ejecución presupuestaria del 83,40%. Adicionalmente, se identifica que presentó 20 proyectos alineados al Objetivo 3, de los cuales 16 tienen programación de metas físicas al cuarto trimestre de 2023, y el 75% presenta un cumplimiento menor a lo esperado.

Tabla 34. Avance Físico de Proyectos de Inversión – Objetivo 3

Nombre del Proyecto	% Programación metas física al IV Trimestre	% Ejecución meta física al IV Trimestre	% Cumplimiento metas físicas	CODIFICADO 2023	DEVENGADO 2023	% Cumplimiento ejecución presupuestaria		
	(a)	(b)	c (b/a)			(d)	(e)	f (e/d)
Proyecto de Fomento a la Inversión Agropecuaria	22,82	22,82	100,00%	●	24.626.946,46	21.846.514,61	88,71%	●
Proyecto de Subvención Parcial de Fertilizante Nitrogenado (Urea)	47,72	46,55	97,55%	●	16.072.835,87	16.064.603,68	99,95%	●
Proyecto de Innovación de Asistencia Técnica y Extensión Rural - ¿Piater¿	27,20	25,74	94,63%	●	21.240.824,44	20.651.814,91	97,23%	●
Fomento a la Producción Agrícola a Través de la Implementación de Sistemas de Uso y Aprovechamiento del Recurso Hídrico para el Desarrollo Rural y la Soberanía Alimentaria	2,09	1,94	92,82%	●	8.659.358,21	7.134.020,23	82,39%	●
Regularización de Tierras Rurales y Territorios Ancestrales	24,79	22,17	89,43%	●	5.568.052,65	5.364.931,14	96,35%	●
Proyecto Nacional de Incentivos Productivos para el Sector Agrícola	14,89	12,67	85,09%	●	8.152.731,80	8.086.791,93	99,19%	●
Dinamización del Sector Forestal Productivo Sostenible	40,70	31,32	76,95%	●	1.128.059,42	884.818,44	78,44%	●
Proyecto Nacional de Reconversión y Sostenibilidad Ganadera	31,36	21,09	67,25%	●	2.172.516,43	1.951.423,55	89,82%	●
Proyecto de Riego Integral Tecnificado Parcelario - Pritep	4,98	2,50	50,20%	●	3.735.975,01	2.012.607,58	53,87%	●
Proyecto Integral de Diversificación Agro productiva y Reconversión Agrícola	14,85	6,85	46,13%	●	2.886.044,94	1.599.209,76	55,41%	●

Nombre del Proyecto	% Programación metas física al IV Trimestre	% Ejecución meta física al IV Trimestre	% Cumplimiento metas físicas		CODIFICADO 2023	DEVENGADO 2023	% Cumplimiento ejecución presupuestaria	
	(a)	(b)	c (b/a)		(d)	(e)	f (e/d)	
Proyecto para la Ejecución del Sistema de Aseguramiento Agropecuario Subvencionado, con Énfasis en Pequeños y Medianos Productores Vulnerables a los Efectos del Cambio Climático	21,99	5,24	23,83%	●	4.363.824,04	4.193.455,61	96,10%	●
Fortalecer las Capacidades Productivas Sostenibles y de Comercialización de los Productores de la Agricultura Familiar Campequina	60,76	11,42	18,80%	●	2.641.743,53	700.794,77	26,53%	●
Proyecto Financiamiento Productivo Agropecuario "Makipurana"	11,16	1,88	16,85%	●	60.070,56	53.221,12	88,60%	●
Gestión de la Información y Conocimiento para el Desarrollo Económico, Social y Ambiental del Sector Agropecuario	16,00	0,00	0,00%	●	7.442.317,20	145.643,48	1,96%	●
Proyecto Desarrollo Sostenible y Apropiado en Territorios Rurales - Desatar	18,93	0,00	0,00%	●	491.198,04	353.700,11	72,01%	●
"Proyecto para la Mitigación, Prevención y Sostenibilidad del Sector Avícola Frente a la Afectación de la Influenza Aviar (Iaap)"	27,88	0,00	0,00%	●	31.081,89	13.384,07	43,06%	●

Nota: ● Alto cumplimiento de metas ejecutadas respecto a las metas programadas $\geq 100\%$ / ● Parcial cumplimiento $\geq 90\%$ y $< 100\%$ / ● Bajo cumplimiento $< 90\%$ / ● Proyecto sin programación de metas

Fuente: Módulo Seguimiento a la Planificación Institucional del Sistema Integrado de Planificación e Inversión Pública – SIPeIP, Secretaría Nacional de Planificación. Sistema Integrado de Gestión Financiera e-SIGEF, Ministerio de Economía y Finanzas - Ejecución Presupuestaria. Corte 31 de diciembre de 2023.

Elaboración: Dirección de Seguimiento a la Inversión – Secretaría Nacional de Planificación

Con base a la gestión realizada, el Ministerio de Agricultura y Ganadería durante el periodo 2023, ha alcanzado los siguientes logros:

- Se terminaron 26 Planes de Capacitación y Asistencia Técnica (PCATS) para 29 subproyectos, beneficiando a 973 productores, interviniendo en 107,99 hectáreas con riego parcelario.
- Se capacitó a 6.110 productores sobre el funcionamiento del sistema de aseguramiento agropecuario y el buen uso de la póliza de seguro a través de la realización de 2.395 talleres. Además, se aseguró a 2.198 hectáreas agrícolas ante amenazas de carácter biológicas o climáticas.
- Se entregó la maquinaria para el proceso de lavado y secado de pitahaya, se ejecutaron 5 Ferias Comerciales Nacionales a nivel nacional para diferentes cultivos.
- Se realizó la entrega de 330 kits de inseminación artificial. Se implementaron 97 Escuelas de Fortalecimiento Productivo Pecuário. Además; se entregaron 2.382 Paquetes Tecnológicos Pecuários.
- Se han inspeccionado 546,32 hectáreas por sobrevivencia, de las cuales 418,42 hectáreas han cumplido los parámetros técnicos para el pago de incentivos forestales, además se cuenta con 139 productores registrados en el sistema de producción forestal y se entregó un total de 242 Certificaciones Voluntarias de Buenas Prácticas Forestales.
- Se beneficiaron a 4.049 familias de la agricultura familiar y campesina a nivel nacional con

títulos de propiedad. Además, se regularizó 4.778,40 hectáreas a favor de comunas, comunidades pueblos y nacionalidades y se redistribuyó 259.673 hectáreas de dos organizaciones de la economía popular y solidaria.

- En el cuarto trimestre 2023, el proyecto ha sobre cumplido con las metas programadas para el año 2023, excediendo la meta con 3.783 beneficiarios por colocación de recursos para cubrir operaciones de crédito con Ban Ecuador.
- Se entregó 29.288 paquetes nutricionales de urea, beneficiando a 7.415 productores.
- Se ha intervenido en 692 hectáreas mediante la entrega de paquetes tecnológicos, beneficiando a 371 productores.
- Se han implementado 29,01 hectáreas con riego parcelario tecnificado, beneficiando a 44 medianos y pequeños productores.

Alertas

- De los 16 proyectos que cuentan con programación de metas al cuarto trimestre del 2023, 9 proyectos presentan bajo cumplimiento de metas físicas y presupuestarias.

Ministerio de Producción, Comercio Exterior, Inversiones y Pesca

El Ministerio de Producción, Comercio Exterior, Inversiones y Pesca contó con un monto codificado de inversión de USD 19,57 millones y un monto devengado de USD 18,53 millones, es decir, una ejecución presupuestaria de 94,68%. Adicionalmente, se identifica que presentó 4 proyectos alineados al Objetivo 3, los cuales tienen programación de metas físicas al cuarto trimestre de 2023 y 2 proyectos presentan un cumplimiento menor a lo esperado.

Tabla 35. Avance Físico de Proyectos de Inversión – Objetivo 3

Nombre del Proyecto	% Programación metas física IV Trimestre	% Ejecución meta física IV Trimestre	% Cumplimiento metas físicas		CODIFICADO FINAL 2023	DEVENGADO 2023 *	% Cumplimiento ejecución presupuestaria	
	(a)	(b)	c (b/a)		(d)	(e)	f (e/d)	
Fomento a la Inversión Productiva de las Microempresas	24,53	24,52	99,96%	●	7.893.364,25	7.865.861,30	99,65%	●
Fortalecimiento Integral y Sostenible del Sector Acuícola y Pesquero	78,41	71,28	90,91%	●	8.259.012,45	7.428.476,99	89,94%	●
Agenda de Competitividad para la Transformación Productiva, Fomento de la Calidad y el Emprendimiento en Ecuador	20,34	16,60	81,61%	●	1.396.638,48	1.295.234,00	92,74%	●
Impulso al Desarrollo del Aparato Productivo Ecuatoriano	34,53	0,00	0,00%	●	17.619,27	17.619,27	100,00%	●

Nota: ● Alto cumplimiento de metas ejecutadas respecto a las metas programadas ≥ 100% / ● Parcial cumplimiento ≥ 90% y < 100% / ● Bajo cumplimiento < 90% / ● Proyecto sin programación de metas

Fuente: Módulo Seguimiento a la Planificación Institucional del Sistema Integrado de Planificación e Inversión Pública – SIPeIP, Secretaría Nacional de Planificación. Sistema Integrado de Gestión Financiera e-SIGEF, Ministerio de Economía y Finanzas - Ejecución Presupuestaria. Corte 31 de diciembre de 2023.

Elaboración: Dirección de Seguimiento a la Inversión – Secretaría Nacional de Planificación

Alertas

- El proyecto “Impulso al Desarrollo del Aparato Productivo Ecuatoriano” presenta una ejecución presupuestaria del 100%, sin embargo, no registra avance de metas físicas. La Entidad señala que, el proyecto se encuentra en proceso de baja.

Objetivo 4

7.4. OBJETIVO 4: Garantizar la gestión de las finanzas públicas de manera sostenible y transparente

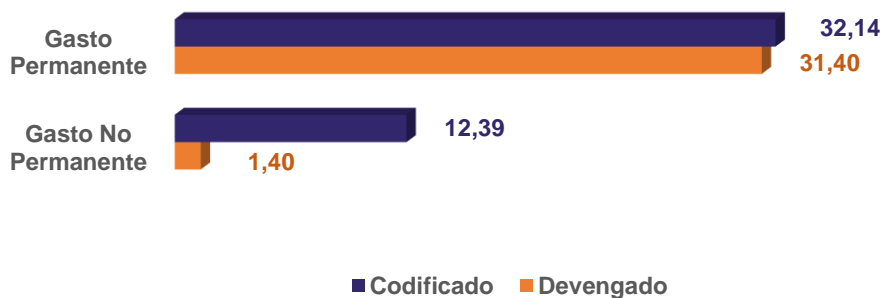
Este objetivo se enfoca en las decisiones políticas con el afán de promover el bienestar en general, fundamentándose en la implementación de una política de gasto público que priorice la inversión en capital humano, educación, salud e infraestructura y que sea sostenible en el largo plazo.

Con base a la gestión desarrollada por el Estado a través de la implementación de sus planes institucionales, estudios, programas y proyectos durante el año 2023, a continuación, se detallan los resultados alineados a este Objetivo:

7.4.1 Gestión Presupuestaria

Para el cumplimiento de las metas trazadas para este objetivo, se devengó un total de USD 32,80 millones en el año 2023, de los cuales, el 95,74% corresponde a Gasto Permanente con un monto devengado de USD 31,40 millones; y, la diferencia corresponde al Gasto No Permanente vinculados a estudios, programas y proyectos de inversión de diferentes entidades con un monto devengado de USD 1,40 millones.

Ilustración 27. Gasto Permanente y No Permanente en 2023 – Objetivo 4 (millones de dólares)



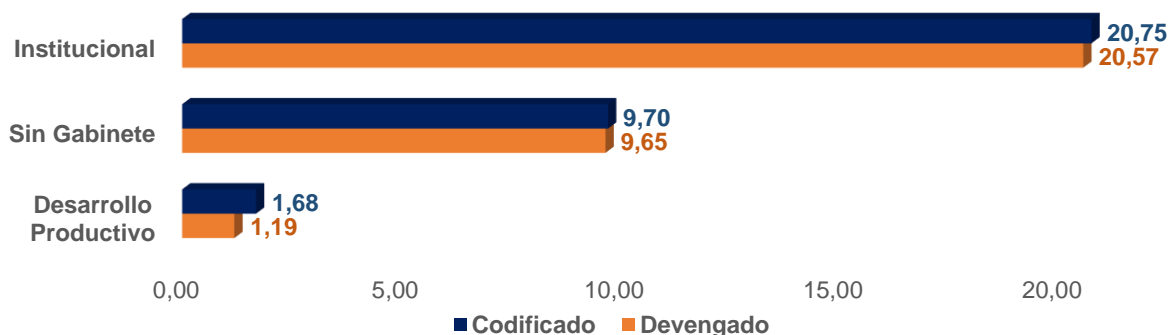
Fuente: Módulo Seguimiento a la Planificación Institucional del Sistema Integrado de Planificación e Inversión Pública – SIPeIP, Secretaría Nacional de Planificación. Sistema Integrado de Gestión Financiera e-SIGEF, Ministerio de Economía y Finanzas - Ejecución Presupuestaria. Corte 31 de diciembre de 2023.

Elaboración: Dirección de Seguimiento a la Inversión – Secretaría Nacional de Planificación

A continuación, se detallan los montos correspondientes al Gasto Permanente y Gasto No Permanente que fueron ejecutados al Objetivo 4, en función de los gabinetes sectoriales establecidos para la gestión institucional.

En Gasto Permanente, el Gabinete Sectorial Institucional es el que más recursos ejecutó en este Objetivo con un monto devengado de USD 20,57 millones, conforme la siguiente ilustración:

Ilustración 28. Gasto Permanente por Gabinete Sectorial en 2023 – Objetivo 4
(millones de dólares)



Fuente: Base de datos e-SIGEF, Ejecución Presupuestaria Consolidada – Ministerio de Economía y Finanzas corte al 31 de diciembre de 2023. Base de alineación al PND 4to. trimestre 2023 – Secretaría Nacional de Planificación, corte 31 de diciembre de 2023.

Elaboración: Dirección de Seguimiento a la Planificación y Política Pública – Secretaría Nacional de Planificación

En este sentido, se identifica que se encuentran alineadas 5 entidades a través de 9 programas presupuestarios, con un presupuesto codificado de USD 32,14 millones y un monto devengado de USD 31,40 millones lo que representa una ejecución presupuestaria del 97,70%. A continuación, se detalla la ejecución presupuestaria correspondiente al cuarto trimestre por institución:

Tabla 36. Ejecución presupuestaria de las entidades alineadas al Objetivo 4
(millones de dólares)

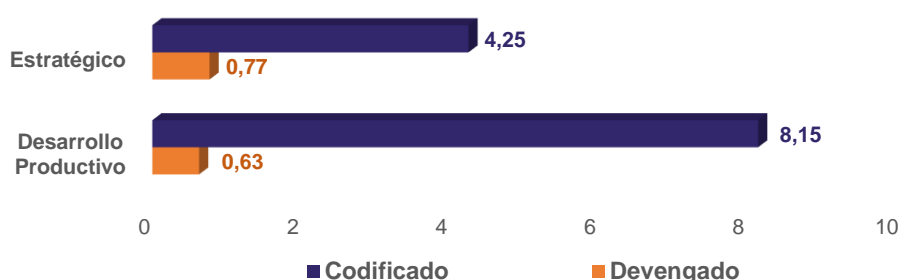
Gabinete Sectorial	Entidad	Programa	Codificado	Devengado	Ejecución %
Gabinete Sectorial Institucional	Ministerio de Economía y Finanzas	75	1,03	1,03	100,00%
		56	19,72	19,54	99,05%
		55	0,00	0,00	-
Sin Gabinete	Corporación del Seguro de Depósitos	55	0,04	0,04	100,00%
		20	0,02	0,02	100,00%
	Superintendencia de Bancos	55	9,65	9,59	99,41%
Gabinete Sectorial de Desarrollo Productivo	Servicio Nacional de Aduana del Ecuador	55	0,71	0,69	97,42%
		56	0,97	0,50	51,13%
	Servicio de Rentas Internas	55	0,00	0,00	-
Total			32,14	31,40	97,70%

Fuente: Secretaría Nacional de Planificación, Módulo Seguimiento a la Planificación Institucional del SIPeIP-Submódulo de planes institucionales corte 31 de diciembre de 2023. Sistema Integrado de Gestión Financiera e-SIGEF – Ministerio de Economía y Finanzas - Ejecución Presupuestaria, se excluye el sectorial Tesoro Nacional, que son entidades virtuales manejadas por MEF, corte 31 de diciembre de 2023.

Elaboración: Dirección de Seguimiento a la Planificación y Política Pública – Secretaría Nacional de Planificación

Para el análisis del Gasto No Permanente, se excluye el grupo de gasto 96 (Amortización de la Deuda Pública) correspondiente al Programa de Preservación de Capital período 2023, cuya entidad responsable es el Ministerio de Economía y Finanzas. El presupuesto codificado del programa, al 31 de diciembre de 2023, es de USD 4.599,32 millones y su devengado es de USD 4.587,61 millones. En este sentido, se identifica que los proyectos alineados a este Objetivo, de entidades que conforman el Gabinete Sectorial Estratégico devengaron USD 0,77 millones, mientras que, las entidades que conforman el Gabinete Sectorial de Desarrollo Productivo devengaron USD 0,63 millones.

Ilustración 29. Gasto No Permanente por Gabinete Sectorial en 2023 – Objetivo 4 (millones de dólares)



Fuente: Módulo Seguimiento a la Planificación Institucional del Sistema Integrado de Planificación e Inversión Pública – SIPeIP, Secretaría Nacional de Planificación. Sistema Integrado de Gestión Financiera e-SIGEF, Ministerio de Economía y Finanzas - Ejecución Presupuestaria. Corte 31 de diciembre de 2023.

Elaboración: Dirección de Seguimiento a la Inversión – Secretaría Nacional de Planificación

Además, se evidencia que, el Gabinete Sectorial Estratégico, registra 5 proyectos con baja ejecución presupuestaria y el Gabinete Sectorial de Desarrollo Productivo, 2 proyectos con baja ejecución presupuestaria.

Tabla 37. Cumplimiento presupuestario por Gabinete Sectorial en 2023 – Objetivo 4

Gabinete Sectorial	% Ejecución Presupuestaria	Número de Entidades	Número de Proyectos	Número de proyectos por nivel de cumplimiento		
Institucional	18,08%	1	5	● -	● -	● 5
Desarrollo Productivo	7,71%	2	3	● -	● 1	● 2
TOTAL		3	8	-	1	7

Nota: ● Alto cumplimiento ≥ 100% / ● Parcial cumplimiento ≥ 90% y < 100% / ● Bajo cumplimiento < 90%

Fuente: Módulo Seguimiento a la Planificación Institucional del Sistema Integrado de Planificación e Inversión Pública – SIPeIP, Secretaría Nacional de Planificación. Sistema Integrado de Gestión Financiera e-SIGEF, Ministerio de Economía y Finanzas - Ejecución Presupuestaria. Corte 31 de diciembre de 2023.

Elaboración: Dirección de Seguimiento a la Inversión – Secretaría Nacional de Planificación

Para conocer más información acerca de las entidades por favor revisar el anexo 2 con la matriz resumen con información de avance presupuestario y físico.

7.4.2 Avance Físico de la Planificación Institucional

A este Objetivo, se alinearon 6 entidades, a través de 13 objetivos institucionales y 36 indicadores estratégicos, lo cual representa 68 periodos analizados, considerando su periodicidad. En este sentido, se identifica que, el 75,00% presentan un avance esperado, el 7,35% presenta un avance cercano al esperado, el 16,18% presenta un avance menor al esperado, y el 1,47% representa indicadores con programación de metas y que no registran valores en los resultados, conforme el detalle que se establece a continuación:

Tabla 38. Ejecución Indicadores Institucionales – Objetivo 4

Gabinete Sectorial	Entidad	Comportamiento	Número Indicadores (A)	Periodicidad de Indicador (B)	Periodos Analizados C=(AxB)	Categorías de Cumplimiento			
						Avance Esperado	Cercano al Esperado	Menor al Esperado	Programación de Metas
Gabinete Sectorial de Desarrollo Productivo	Servicio Nacional de Aduana del Ecuador	Discreto	1	Semestral	2	2	0	0	0
			1	Mensual	1	0	1	0	0
	Servicio de Rentas Internas	Continuo	1	Semestral	1	0	0	1	0
			2	Trimestral	2	2	0	0	0
			4	Trimestral	16	14	0	2	0
Gabinete Sectorial Institucional	Ministerio de Economía y Finanzas	Continuo	6	Anual	6	3	1	2	0
			2	Mensual	2	2	0	0	0
			2	Semestral	2	2	0	0	0
			2	Trimestral	2	0	0	2	0
		Discreto	3	Semestral	6	6	0	0	0
Sin Gabinete	Consejo de Gobierno del Régimen Especial de Galápagos	Continuo	1	Semestral	1	0	0	0	1
			1	Semestral	1	0	0	1	0
	Corporación del Seguro de Depósitos, Fondo de Liquidez y Fondo de Seguros Privados	Discreto	2	Trimestral	2	2	0	0	0
			1	Semestral	2	0	1	1	0
			5	Trimestral	20	18	1	1	0
Superintendencia de Bancos	Continuo	2	Semestral	2	0	1	1	0	
Total			36		68	51	5	11	1
Porcentaje						75,00%	7,35%	16,18%	1,47%

Nota: *Consejo de Gobierno del Régimen Especial de Galápagos, no registró resultados en 1 indicador continuo que corresponde a un resultado.

Fuente: Secretaría Nacional de Planificación, Módulo Seguimiento a la Planificación Institucional del SIPeP-Submódulo de planes institucionales corte 31 de diciembre de 2023. Herramienta de Gobiernos por Resultados - GPR corte 31 de diciembre de 2023.

Elaboración: Dirección de Seguimiento a la Planificación y Política Pública – Secretaría Nacional de Planificación

Logros principales

Ministerio de Economía y Finanzas

- Se realizó el desarrollo de funcionalidades en el Sistema Nacional de las Finanzas Públicas - SINFIP tales como: General Portal Cognos, Tesorería, Contabilidad, Nómina, Reformas, IESS, Administración de cuentas corrientes, Programación Financiera, Base Fiscal, Certificación Plurianual, Legalización Reprogramaciones Financieras, Integración MEF-MSP, Conciliación Bancaria, Ajustes Coberturas Institucional AYC, Carga de Estados Financieros en formato PDF, Actualización de componentes de seguridad en Finanzas, Vinculación entre eSByE y el sistema de inventarios.
- 96,14% de cumplimiento de las transferencias realizadas por el Tesoro Nacional frente a los CURs de pago autorizados por las Entidades del Presupuesto General del Estado.
- 5 políticas monetarias financieras de mercado de valores y de seguros analizadas.
- 24 propuestas de política económica en los sectores estratégicos, fiscal, real y externo planificadas y elaboradas.

Servicio de Rentas Internas

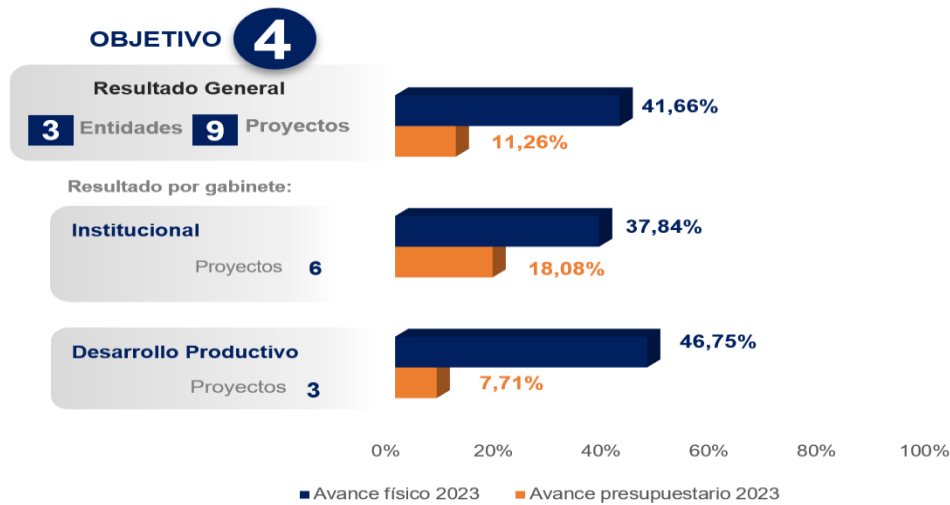
- USD 17.420 millones en recaudación tributaria, registrando un 95,8% de cumplimiento de la meta prevista acumulada; y, un crecimiento del 1,5% (USD 258 millones adicionales), en relación con el año 2022 (USD 17.162 millones).
- USD 445 millones aproximadamente procesados de manera exitosa, mismos que son enfocados en actividades de depuración y actualización masiva de registros de cuentas.
- 2.555.880 contribuyentes segmentados por categorías, a los cuales se inició un proceso de control con estrategias de control (auditorías integrales, rápidas, monitoreos u otros controles intensivos).

7.4.3 Avance Físico Proyectos de Inversión

El Objetivo 4 cuenta con 8 proyectos de inversión, los cuales son ejecutados por 3 entidades, de estos proyectos de inversión, 7 cuentan con programación de metas físicas al cuarto trimestre de 2023, y, 1 proyecto no cuenta con metas físicas programadas para el mencionado periodo. Con la finalidad de tener una visión de avance físico – presupuestario en la gestión de los proyectos de inversión vinculados con este objetivo, se identifica que, el monto total codificado para este objetivo es de USD 12,39 millones y un monto devengado de USD 1,40 millones, es decir presenta una ejecución presupuestaria del 11,26%. Además, este objetivo cuenta con un 41,66%, de avance físico promedio de metas físicas.

En este sentido, se identifica que, el Ministerio de Economía y Finanzas y el Servicio Nacional de Aduana, concentran el 85,28% del presupuesto devengado (USD 1,19 millones), y una participación en proyectos del 75% (6 proyectos de 8).

Ilustración 30. Gasto No Permanente, avance físico promedio y avance presupuestario - Objetivo 4



Fuente: Módulo Seguimiento a la Planificación Institucional del Sistema Integrado de Planificación e Inversión Pública – SIPeIP, Secretaría Nacional de Planificación. Sistema Integrado de Gestión Financiera e-SIGEF, Ministerio de Economía y Finanzas - Ejecución Presupuestaria. Corte 31 de diciembre de 2023.

Elaboración: Dirección de Seguimiento a la Inversión – Secretaría Nacional de Planificación

A continuación, se detalla el cumplimiento físico de proyectos por gabinetes sectoriales relacionados con el Objetivo 4:

Tabla 39. Cumplimiento físico por Gabinete Sectorial – Objetivo 4

Gabinete Sectorial	Número de Entidades	Número de Proyectos	Número de proyectos por nivel de cumplimiento				
			Alto cumplimiento	Parcial cumplimiento	Bajo cumplimiento	Proyecto sin programación de metas	Total
Estratégico	1	5	1	0	4	0	5
Desarrollo Productivo	2	3	1	0	2	0	3

Nota: ● Alto cumplimiento de metas ejecutadas respecto a las metas programadas ≥ 100% / ● Parcial cumplimiento ≥ 90% y < 100% / ● Bajo cumplimiento < 90% / ● Proyecto sin programación de metas

Fuente: Módulo Seguimiento a la Planificación Institucional del Sistema Integrado de Planificación e Inversión Pública – SIPeIP, Secretaría Nacional de Planificación. Sistema Integrado de Gestión Financiera e-SIGEF, Ministerio de Economía y Finanzas - Ejecución Presupuestaria. Corte 31 de diciembre de 2023.

Elaboración: Dirección de Seguimiento a la Inversión – Secretaría Nacional de Planificación

Para conocer más información acerca de las entidades por favor revisar el anexo 2 con la matriz resumen con información de avance presupuestario y físico.

A continuación, se presenta la información de ejecución de los principales proyectos de inversión que contribuyen a este Objetivo:

Ministerio Economía y Finanzas

El Ministerio de Economía y Finanzas contó con un monto codificado de inversión de USD 4,25 millones y un monto devengado de USD 0,77 millones, es decir, una ejecución presupuestaria del 18,08%. Adicionalmente, se identifica que presentó 5 proyectos alineados al Objetivo 4, de los cuales

4 tienen programación de metas físicas al cuarto trimestre de 2023, y el 100% presenta un cumplimiento menor a lo esperado.

Tabla 40. Avance Físico de Proyectos de Inversión – Objetivo 4

Nombre del Proyecto	% Programación metas física al IV Trimestre	% Ejecución meta física al IV Trimestre	% Cumplimiento metas físicas		CODIFICADO 2023	DEVENGADO 2023	% Cumplimiento ejecución presupuestaria	
	(a)	(b)	c (b/a)		(d)	(e)	f (e/d)	
Programa de Modernización de la Administración Financiera MEF (Ec-L1249)	17,49	13,77	78,73%	●	659.470,66	466.719,64	70,77%	●
Programa de Apoyo a la Reforma de Empresas Públicas MEF	38,73	20,85	53,83%	●	427.276,30	0,00	0,00%	●
Implementación e Implantación del Sistema Integrado de Gestión de las Finanzas Públicas – Ecuador	3,00	0,30	10,00%	●	445.800,00	44.580,00	10,00%	●
Programa de Mejora de la Capacidad Fiscal para la Inversión Pública (Ec-L1230)	95,61	8,39	8,78%	●	351.302,18	256.716,18	73,08%	●

Nota: ● Alto cumplimiento de metas ejecutadas respecto a las metas programadas $\geq 100\%$ / ● Parcial cumplimiento $\geq 90\%$ y $< 100\%$ / ● Bajo cumplimiento $< 90\%$ / ● Proyecto sin programación de metas

Fuente: Módulo Seguimiento a la Planificación Institucional del Sistema Integrado de Planificación e Inversión Pública – SIPeIP, Secretaría Nacional de Planificación. Sistema Integrado de Gestión Financiera e-SIGEF, Ministerio de Economía y Finanzas - Ejecución Presupuestaria. Corte 31 de diciembre de 2023.

Elaboración: Dirección de Seguimiento a la Inversión – Secretaría Nacional de Planificación

Alertas

- De los 4 proyectos que cuentan con programación de metas al cuarto trimestre del 2023, todos presentan bajo cumplimiento de metas físicas y presupuestarias.

Servicio de Rentas Internas

El Servicio de Rentas Internas contó con un monto codificado de inversión de USD 7,70 millones y un monto devengado de USD 0,21 millones, es decir, una ejecución presupuestaria del 2,67%. Adicionalmente, se identifica que presentó 2 proyectos alineados al Objetivo 4, los cuales tienen programación de metas físicas al cuarto trimestre de 2023 y 1 proyecto presenta un cumplimiento menor a lo esperado.

Tabla 41. Avance Físico de Proyectos de Inversión – Objetivo 4

Nombre del Proyecto	% Programación metas física al IV Trimestre	% Ejecución meta física al IV Trimestre	% Cumplimiento metas físicas		CODIFICADO 2023	DEVENGADO 2023	% Cumplimiento ejecución presupuestaria	
	(a)	(b)	c (b/a)		(d)	(e)	f (e/d)	
Construcción del Componente Integral de Aplicaciones Tecnológicas (Ciat) para el Servicio de Rentas Internas	0,26	0,26	100,00%	●	77.887,41	69.870,88	89,71%	●

Nombre del Proyecto	% Programación metas física al IV Trimestre	% Ejecución meta física al IV Trimestre	% Cumplimiento metas físicas		CODIFICADO 2023	DEVENGADO 2023	% Cumplimiento ejecución presupuestaria	
	(a)	(b)	c (b/a)		(d)	(e)	f (e/d)	
Programa de Mejora de la Administración Tributaria y Aduanera / Componente I. Fortalecimiento Institucional del Servicio de Rentas Internas – Innova	14,83	5,57	37,56%	●	7.622.986,71	135.618,37	1,78%	●

Nota: ● Alto cumplimiento de metas ejecutadas respecto a las metas programadas $\geq 100\%$ / ● Parcial cumplimiento $\geq 90\%$ y $< 100\%$ / ● Bajo cumplimiento $< 90\%$ / ● Proyecto sin programación de metas

Fuente: Módulo Seguimiento a la Planificación Institucional del Sistema Integrado de Planificación e Inversión Pública – SIPeIP, Secretaría Nacional de Planificación. Sistema Integrado de Gestión Financiera e-SIGEF, Ministerio de Economía y Finanzas - Ejecución Presupuestaria. Corte 31 de diciembre de 2023.

Elaboración: Dirección de Seguimiento a la Inversión – Secretaría Nacional de Planificación

Alertas

- El Programa de Mejora de la Administración Tributaria y Aduanera / Componente I. Fortalecimiento Institucional del Servicio de Rentas Internas – Innova, tuvo un monto codificado de USD 7,62 millones, sin embargo, su ejecución presupuestaria fue solamente del 1,78% y su cumplimiento de metas físicas únicamente 37,56%.

Objetivo 5

7.5. OBJETIVO 5: Proteger a las familias, garantizar sus derechos y servicios, erradicar la pobreza y promover la inclusión social

Este objetivo se enfoca en la protección de las familias, la erradicación de la pobreza y la garantía sin discriminación de los derechos consagrados en la Constitución de la República de Ecuador; priorizando la creación de oportunidades para una sociedad más justa que respete la dignidad de las personas y haga frente a las condiciones de pobreza y violencia, siendo la seguridad social un derecho irrenunciable de todas las personas y cuya garantía es un deber del Estado.

En contexto de la pandemia COVID-19, este objetivo resalta la importancia de avanzar hacia la universalización de la conectividad y el acceso a las tecnologías digitales, cuya carencia puede limitar el ejercicio de otros derechos tales como la salud, la educación o el trabajo.

Con base a la gestión desarrollada por el Estado a través de la implementación de sus planes institucionales, estudios, programas y proyectos durante el año 2023, a continuación, se detallan los resultados alineados a este Objetivo:

7.5.1 Gestión Presupuestaria

Para el cumplimiento de las metas trazadas para este objetivo, se devengó un total de USD 1.835,49 millones en el año 2023, de los cuales, el 83,19% corresponde a Gasto Permanente con un monto devengado de USD 1.527 millones; y, la diferencia corresponde al Gasto No Permanente, vinculado a estudios, programas y proyectos de inversión, de diferentes entidades, con un monto devengado de USD 308,50 millones.

Ilustración 31. Gasto Permanente y No Permanente en 2023 – Objetivo 5 (millones de dólares)



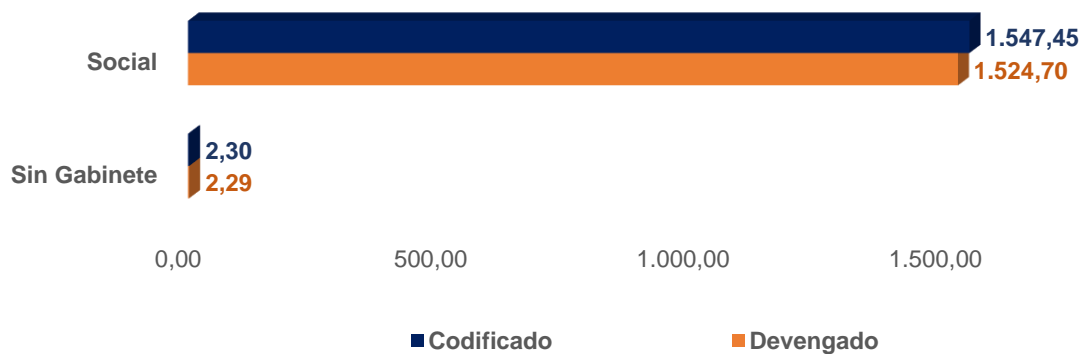
Fuente: Módulo Seguimiento a la Planificación Institucional del Sistema Integrado de Planificación e Inversión Pública – SIPeIP, Secretaría Nacional de Planificación. Sistema Integrado de Gestión Financiera e-SIGEF, Ministerio de Economía y Finanzas - Ejecución Presupuestaria. Corte 31 de diciembre de 2023.

Elaboración: Dirección de Seguimiento a la Inversión – Secretaría Nacional de Planificación

A continuación, se detallan los montos correspondientes al Gasto Permanente y No Permanente que fueron ejecutados, alineados al Objetivo 5, en función de los gabinetes sectoriales establecidos para la gestión institucional.

En Gasto Permanente, el Gabinete Sectorial de lo Social es el que más recursos ejecutó en este Objetivo con un monto devengado de USD 1.524,70 millones, conforme la siguiente ilustración:

Ilustración 32. Gasto Permanente por Gabinete Sectorial en 2023 – Objetivo 5 (millones de dólares)



Fuente: Módulo Seguimiento a la Planificación Institucional del Sistema Integrado de Planificación e Inversión Pública – SIPeIP, Secretaría Nacional de Planificación. Sistema Integrado de Gestión Financiera e-SIGEF, Ministerio de Economía y Finanzas - Ejecución Presupuestaria. Corte 31 de diciembre de 2023.

Elaboración: Dirección de Seguimiento a la Planificación y Política Pública – Secretaría Nacional de Planificación

En este sentido, se identifica que se encuentran alineadas 10 entidades a través de 18 programas presupuestarios, con un presupuesto codificado de USD 1.549,75 millones y un monto devengado de USD 1.527,00 millones, lo que representa una ejecución presupuestaria del 98,53%. A continuación, se detalla la ejecución presupuestaria correspondiente al cuarto trimestre por institución:

Tabla 42. Ejecución presupuestaria de las entidades alineadas al Objetivo 5 (millones de dólares)

Gabinete Sectorial	Entidad	Programa	Codificado	Devengado	Ejecución %
Gabinete Sectorial de lo Social	Ministerio de Desarrollo Urbano y Vivienda	55	0,32	0,32	100,00%
		57	0,16	0,16	100,00%
		56	0,80	0,79	99,92%
		97	0,00	0,00	-
	Ministerio de Inclusión Económica y Social	57	1.301,55	1.300,96	99,96%
		56	152,48	141,36	92,70%
		59	13,42	12,33	91,86%
		58	34,18	30,34	88,78%
		61	28,10	24,44	87,00%
		55	15,78	13,33	84,44%

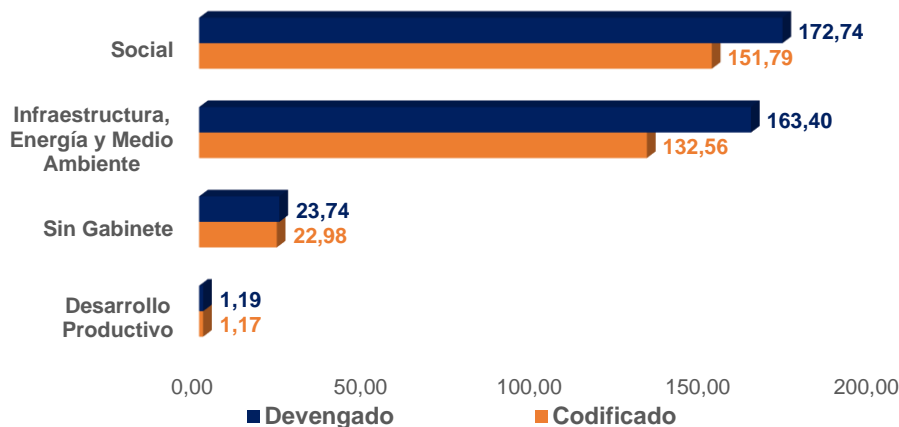
Gabinete Sectorial	Entidad	Programa	Codificado	Devengado	Ejecución %
	Ministerio de Telecomunicaciones y de la Sociedad de la Información	55	0,60	0,60	100,00%
	Secretaría Técnica de Asentamientos Humanos Irregulares	55	0,05	0,05	99,97%
	Unidad del Registro Social	55	0,03	0,03	87,28%
Sin Gabinete	Consejo Nacional para la Igualdad Intergeneracional	87	0,97	0,97	100,00%
	Consejo Nacional de Discapacidades	87	0,79	0,79	99,98%
	Consejo Nacional para la Igualdad de Pueblos y Nacionalidades	87	0,23	0,23	99,93%
	Consejo Nacional para la Igualdad de Género	87	0,29	0,29	99,81%
	Superintendencia de Ordenamiento Territorial Uso y Gestión Del Suelo	55	0,01	0,01	87,90%
Total			1.549,75	1.527,00	98,53%

Fuente: Secretaría Nacional de Planificación, Módulo Seguimiento a la Planificación Institucional del SIPeIP-Submódulo de planes institucionales corte 31 de diciembre de 2023. Sistema Integrado de Gestión Financiera e-SIGEF – Ministerio de Economía y Finanzas - Ejecución Presupuestaria, se excluye el sectorial Tesoro Nacional, que son entidades virtuales manejadas por MEF, corte 31 de diciembre de 2023.

Elaboración: Dirección de Seguimiento a la Planificación y Política Pública – Secretaría Nacional de Planificación

En Gasto No Permanente, los proyectos alineados a este objetivo, que mayores recursos invirtieron, pertenecen al Gabinete Sectorial Social, con un monto devengado de USD 151,79 millones.

Ilustración 33. Gasto No Permanente por Gabinete Sectorial en 2023 – Objetivo 5 (millones de dólares)



Fuente: Módulo Seguimiento a la Planificación Institucional del Sistema Integrado de Planificación e Inversión Pública – SIPeIP, Secretaría Nacional de Planificación. Sistema Integrado de Gestión Financiera e-SIGEF, Ministerio de Economía y Finanzas - Ejecución Presupuestaria. Corte 31 de diciembre de 2023.

Elaboración: Dirección de Seguimiento a la Inversión – Secretaría Nacional de Planificación

En este sentido, se evidencia que el Gabinete Sectorial de Desarrollo Productivo cuenta con un parcial cumplimiento respecto a su ejecución presupuestaria con un 98,80%. Además, el Gabinete

Sectorial de Infraestructura, Energía y Medio Ambiente registra una menor ejecución presupuestaria con un 81,13%.

Tabla 43. Cumplimiento presupuestario por Gabinete Sectorial en 2023 – Objetivo 5

Gabinete Sectorial	% Ejecución Presupuestaria	Número de Entidades	Número de Proyectos	Número de proyectos por nivel de cumplimiento						
				Alto cumplimiento	Parcial cumplimiento	Bajo cumplimiento	Alto cumplimiento	Parcial cumplimiento	Bajo cumplimiento	
Desarrollo Productivo	98,80%	1	2	1	0	1	0	0	0	0
Estratégico	96,77%	1	2	1	0	1	0	0	0	0
Infraestructura, Energía y Medio Ambiente	81,13%	1	3	1	0	1	0	1	0	0
Social	87,87%	6	22	1	10	11	0	0	0	0
TOTAL		9	29	1	14	14	0	0	0	0

Nota: ● Alto cumplimiento / ● Parcial cumplimiento / ● Bajo cumplimiento

Fuente: Módulo Seguimiento a la Planificación Institucional del Sistema Integrado de Planificación e Inversión Pública – SIPeIP, Secretaría Nacional de Planificación. Sistema Integrado de Gestión Financiera e-SIGEF, Ministerio de Economía y Finanzas - Ejecución Presupuestaria. Corte 31 de diciembre de 2023.

Elaboración: Dirección de Seguimiento a la Inversión – Secretaría Nacional de Planificación

Para conocer más información acerca de las entidades por favor revisar el anexo 2 con la matriz resumen con información de avance presupuestario y físico.

7.5.2 Avance Físico de la Planificación Institucional

A este Objetivo, se alinearon 13 entidades, a través de 27 objetivos institucionales y 78 indicadores estratégicos, lo cual representa 137 periodos analizados, considerando su periodicidad. En este sentido, se identifica que, el 47,45% presentan un avance esperado, el 30,66 presenta un avance cercano al esperado, el 18,98% presenta un avance menor al esperado, y el 2,98% representa indicadores con programación de metas y que no registran valores en los resultados, conforme el detalle que se establece a continuación:

Tabla 44. Ejecución Indicadores Institucionales – Objetivo 5

Gabinete Sectorial	Entidad	Comportamiento	Número Indicadores (A)	Periodicidad de Indicador (B)	Periodos Analizados C=(AxB)	Categorías de Cumplimiento			
						Alto cumplimiento	Parcial cumplimiento	Bajo cumplimiento	Indicador no registrado
Gabinete Sectorial de Desarrollo Productivo	Ministerio de Trabajo*	Continuo	4	Mensual	4	1	1	0	2
			4	Semestral	4	4	0	0	0
Gabinete Sectorial de Infraestructura, Energía y Medio Ambiente	Secretaría Técnica de la Circunscripción Territorial Especial Amazónica	Continuo	1	Semestral	1	1	0	0	0
		Discreto	1	Semestral	2	0	0	2	0
	Ministerio de Desarrollo	Continuo	7	Anual	7	5	1	1	0
			3	Semestral	3	0	0	3	0

Gabinete Sectorial	Entidad	Comportamiento	Número Indicadores (A)	Periodicidad de Indicador (B)	Periodos Analizados C=(AxB)	Categorías de Cumplimiento			
						1	2	3	4
Gabinete Sectorial de lo Social	Urbano y Vivienda		1	Trimestral	1	1	0	0	0
	Ministerio de Inclusión Económica y Social	Continuo	8	Semestral	8	3	2	3	0
			6	Trimestral	6	3	1	2	0
		Discreto	4	Mensual	48	12	22	14	0
			5	Semestral	10	6	4	0	0
	Ministerio de Telecomunicaciones y de la Sociedad de la Información	Continuo	4	Anual	4	3	1	0	0
	Secretaría Técnica de Asentamientos Humanos Irregulares	Continuo	1	Anual	1	1	0	0	0
			4	Semestral	4	2	1	1	0
		Discreto	2	Semestral	4	2	1	0	1
			2	Trimestral	8	7	0	0	1
Sin Gabinete	Consejo Nacional para la Igualdad Intergeneracional	Continuo	3	Semestral	3	3	0	0	0
	Consejo Nacional para la Igualdad de Discapacidades	Continuo	6	Anual	6	6	0	0	0
			2	Semestral	2	1	1	0	0
	Consejo Nacional Para La Igualdad de Género	Discreto	2	Anual	2	1	1	0	0
	Consejo Nacional Para La Igualdad de Pueblos Y Nacionalidades	Continuo	5	Semestral	5	2	3	0	0
	Defensoría del Pueblo	Continuo	1	Trimestral	1	0	1	0	0
		Discreto	1	Semestral	2	0	2	0	0
	Superintendencia de Ordenamiento Territorial Uso y Gestión del Suelo	Continuo	1	Semestral	1	1	0	0	0
Total			78		137	65	42	26	4
Porcentaje						47,45%	30,66%	18,98%	2,92%

Nota: *Ministerio de Trabajo, no registró resultados en 2 indicadores continuos que corresponde a dos resultados.

*Unidad del Registro Social, registró resultados con atraso en 2 indicadores discretos que corresponde a dos resultados.

Fuente: Secretaría Nacional de Planificación, Módulo Seguimiento a la Planificación Institucional del SIPeIP-Submódulo de planes institucionales corte 31 de diciembre de 2023. Herramienta de Gobiernos por Resultados - GPR corte 31 de diciembre de 2023.

Elaboración: Dirección de Seguimiento a la Planificación y Política Pública – Secretaría Nacional de Planificación

Logros principales

Ministerio de Inclusión Económica y Social

- 110.642 personas adultas mayores en situación de pobreza, extrema pobreza y vulnerabilidad que acceden a servicios y centros de atención gerontológica.
- 34.297 personas que acceden a las modalidades de atención para personas con discapacidad del MIES, mediante la suscripción de 407 convenios incluidas 28 adendas.
- 256.780 de niñas y niños de 0 a 3 años y mujeres gestantes que participan en los servicios de desarrollo infantil integral a nivel nacional.
- 251.332 usuarias (mujeres gestantes y familias de niñas y niños de 0 a 36 meses de edad), que reciben consejerías en los temas del paquete priorizado.
- 209.886 niñas y niños de 0 a 3 años de edad que alcanzan los Índices de Desarrollo Infantil Integral.
- 12 instrumentos de política pública en cumplimiento a la Ley Orgánica de Personas Adultas Mayores.
- 99 niñas, niños y adolescentes que son adoptados nacional e internacionalmente de los 175 en factibilidad de adopción.
- 12.004, niñas, niños y adolescentes atendidos con base a la microplanificación en situación de trabajo infantil, de los cuales, 1.783 han sido erradicados.
- 1.404.214 usuarios habilitados al pago de las transferencias monetarias no contributivas; mismas que comprenden: Bono de Desarrollo Humano, Pensión de Adultos Mayores, Pensión Toda Una Vida, Bono 1000 días, Bono Joaquín Gallegos Lara, Pensión Mis Mejores Años, Bono de Orfandad, Cobertura de Contingencias, y Comisiones Bancarias.
- 573.701 usuarios del sistema de protección social integral que ingresan a la modalidad de pago seguro por medio de una cuenta financiera, fortaleciendo el sistema de pagos.
- 339 emprendimiento que han surgido del Crédito de Desarrollo Humano se encuentran en ruta de sostenibilidad.

Ministerio del Trabajo

- 1.173 inspecciones que permitieron la identificación de niñas, niños y adolescentes en situación de trabajo infantil y trabajo adolescente peligroso (valor que incluye línea base), de los cuales 738 corresponden al 2023 y 305 al segundo semestre de 2023.
- 50.182 inspecciones de trabajo a nivel nacional con el objetivo de verificar el cumplimiento de obligaciones laborales (valor que incluye línea base), de las cuales 13.870 corresponden al 2023 y 3.650 al cuarto trimestre de 2023.
- 4.263 inspecciones (planificadas, reinspecciones e inspecciones por denuncias) en seguridad en el trabajo y prevención de riesgos laborales, de las cuales 1.713 corresponden al 2023 y 388 al cuarto trimestre de 2023.
- 1.288 talleres de sensibilización (valor que incluye línea base) realizados en temáticas de Derechos de Equidad con Inclusión al Trabajo, Acoso Laboral y Protocolo de Prevención y Atención de Casos de Discriminación, de los cuales 712 corresponden al 2023 y 377 segundo semestre.

Ministerio de Telecomunicaciones y de la Sociedad de la Información

- 781 localidades cuentan con tecnología 4G, con corte a noviembre de 2023.
- 40.117 adultos mayores adquirieron un plan del servicio móvil avanzado con una reducción tarifaria del 50% del costo del plan.
- 101.675 adultos mayores se beneficiaron con una reducción del 50% del costo de un plan de

servicio de acceso a Internet fijo.

- Se suscribió el Convenio Marco de Cooperación Interinstitucional entre el Ministerio de Telecomunicaciones y de la Sociedad de la Información y el Gobierno Autónomo Descentralizado Municipal del Cantón La Troncal.
- Se suscribió el Convenio de Cooperación Interinstitucional entre la empresa DPM Ecuador S.A. y MINTEL, cuyo objeto es establecer la cooperación y la coordinación para promover el despliegue de redes e infraestructura de telecomunicaciones que permita brindar conectividad a localidades dentro de zonas de influencia directa del proyecto Loma Larga.

Ministerio de Desarrollo Urbano y Vivienda

- Se elaboró y actualizó la Norma Ecuatoriana de Construcción (NEC)
- Se realizó la construcción de la Ley Orgánica de Ordenamiento Territorial, Uso y Gestión del Suelo – LOOTUGS y su Reglamento.
- 4.159 viviendas terminadas que corresponde a una cantidad de 1.599 viviendas que pertenecen al segmento 1A, y una cantidad de 2.560 que pertenecen al segmento 1B.
- 2.398 potenciales beneficiarios para la entrega de subsidios e incentivos de vivienda en terreno propio
- 1.294 solicitudes aprobadas de Registro de Vivienda de Interés Público.
- 2.398 expedientes validados para Terreno Propio para la entrega de subsidios e incentivos de vivienda en terreno propio.
- 231 eventos, con la participación de 1.052 personas mayores de 18 años, pertenecientes a los proyectos de vivienda del MIDUVI, relacionados con la implementación de diversas actividades vinculadas a la gestión de medios de vida.
- 3.268 resoluciones administrativas gestionadas de adjudicación de tierras rurales estatales ocupadas o destinadas a vivienda en favor de campesinas y campesinos.
- 12.873 plazas de empleo generadas aproximadamente.

Superintendencia de Ordenamiento Territorial Uso y Gestión Del Suelo

- Presenta un avance del 100% de la implementación en el GeoPortal Institucional de capas de información extraídas del Sistema de Información de Ordenamiento Territorial, Uso y gestión del Suelo.
- Muestra un avance del 90% de la Gestión de Información Territorial de la Superintendencia de Ordenamiento Territorial a través de un Atlas, se mantiene convenios con el 92% de instituciones que manejan información asociada a la planificación territorial; y, se consolidó en un 90% del catálogo de información geográfica.
- Una guía Técnica Metodológica elaborada, para el cumplimiento y seguimiento de los procesos de remediación y su correspondiente Manual de Procesos, además se cumplió con el 100% de informes de avance de cumplimiento de los compromisos de remediación suscritos (derivados de acciones de control programadas y no programadas) desde las intendencias zonales.

Consejo Nacional de la Igualdad de Género

- Estrategia para la difusión de la Agenda Nacional para la Igualdad de Género ANIG 2021-2025, implementada. Se realizaron 23 eventos de difusión entre presenciales y virtuales con la asistencia de 1.024 participantes, entre autoridades de instituciones públicas, organizaciones de mujeres, población LGBTI+ y sociedad civil en general.
- Taller: “Conceptos Básicos de Género y la Agenda Nacional para la Igualdad de Género 2021-2025” efectuado en la ciudad de Latacunga, mismo que contó con la participación de

alrededor de 100 personas.

- Asistencia técnica en el proceso de diseño e implementación de la Política de Protección Laboral para Mujeres Embarazadas y en Período de Lactancia, en cumplimiento a lo establecido en la Sentencia de 3-19-JP/20; al Ministerio de la Mujer y Derechos Humanos, para la actualización y validación de la ficha: Femicidios/femicidios u homicidios de mujeres por razones de género muertas de mujeres ocasionadas por su pareja o expareja íntima; al Distrito Metropolitano de Quito; y, al Consejo Nacional de Discapacidades, entre otras instancias.
- Reactivación de la biblioteca Ana Lucía Herrera, especializada en género, mediante la suscripción del convenio Marco y específico con la Defensoría del Pueblo, en virtud del cual, se trasladó la Biblioteca institucional a las instalaciones de la Defensoría, con la finalidad de contar con un espacio adecuado que permita a la ciudadanía tener acceso a material bibliográfico para la exigibilidad de sus derechos en la temática de Género.

Consejo Nacional para la Igualdad de Discapacidades

- Propuesta específica de política pública del Módulo Soporte Teórico de Derechos Humanos y Enfoques de Igualdad para la Policía Nacional del Ecuador, con aportes en la elaboración de contenidos de la Unidad 8 del documento correspondientes a Discapacidad.
- Observaciones al Proyecto de Ley de Reforma a la Ley Orgánica de Discapacidades, remitido a la Asamblea Nacional.
- 42.094 servidores públicos y trabajadores privados capacitados en el ámbito de discapacidades a través de cursos virtuales disponibles en la Plataforma Virtual de Discapacidades.
- Mesa de Diálogo Intersectorial Provincial, para promover la implementación de las políticas públicas de discapacidades por parte de las instituciones rectoras y ejecutoras presentes a nivel territorial, acorde a lo establecido en la ANID 2021 – 2025.
- 804 talleres ejecutados de sensibilización y capacitación dirigidos a instituciones del sector público y privado.

Secretaría Técnica de la Circunscripción Territorial Especial Amazónica

- 62,20% solicitudes de priorización de Planes, Programas y Proyectos de Inversión para financiamiento con Recursos del Fondo Común (Fase de Priorización) atendidos.
- 2 informes de seguimiento y evaluación a la ejecución de recursos asignados del Fondo Común de la CTEA.

Secretaría Técnica de Prevención de Asentamientos Humanos Irregulares

- 237 operativos de control e inspecciones por posibles asentamientos humanos irregulares, llevados a cabo.
- 78 reuniones de articulación con los Gobiernos Autónomos Descentralizados GAD, autoridades y otras entidades gubernamentales.
- 15 denuncias presentadas ante la autoridad competente (Fiscalía) por presuntos delitos de tráfico de tierras y delitos conexos, de las cuales todas fueron calificadas.
- 142 asentamientos Humanos Irregulares (basados en los Informes técnicos jurídicos donde se determina la existencia de un AHI) actualizados.
- Colaboración en el retiro de 122 estructuras en Asentamientos Humanos Irregulares.

Consejo Nacional para la Igualdad de Pueblos y Nacionalidades

- Organización del “Encuentro de Experiencias lingüísticas Semilla de Herencia, Identidad y memoria SHIMI” en la sede nacional de la Casa de la Cultura en coordinación con la Secretaría de Educación Intercultural Bilingüe y la Etnoeducación (SEIBE) y la SGDPN con carácter artístico, productiva y educativo de las nacionalidades del Ecuador.
- Socialización de herramientas técnicas y metodología para la conformación de consejos consultivos de pueblos y nacionalidades en el Consejo Cantonal de Protección de Derechos (CCPD) de los Cantones Santa Clara, Santo Domingo de los Tsáchilas; Guamote, Archidona; Cañar y Quevedo.
- Participación en el Encuentro “Mas allá de las acciones afirmativas; Políticas Públicas Interculturales e Intersectoriales con población afrodescendiente en América Latina y el Caribe” organizada por la Secretaría de Cooperación Española de Cartagena de Indias; Reafros, Organización de Estados Americanos, Agencia Española de Cooperación y Desarrollo, ORD.
- Atención de casos de amenaza o vulneración de derechos de pueblos y nacionalidades, pertenecientes: San José de Wisuya, Comuna Colorado del Bua, Federación de Organizaciones Montuvas del Ecuador (FEDOMECE), Acceso de vivienda de las familias con MIDUVI, Adjudicación de tierras a favor de la comuna San Miguel del Morro.

Unidad de Registro Social

- 3.113.070 registros de hogares válidos actualizados en la Base de datos.
- 35 documentos con análisis derivado del procesamiento de bases de datos que permitan medir la información social, económica y demográfica relacionadas al Registro Social.

7.5.3 Avance Físico Proyectos de Inversión

El Objetivo 5 cuenta con 29 proyectos de inversión, los cuales son ejecutados por 9 entidades, y de estos 26 proyectos cuentan con programación de metas físicas al cuarto trimestre de 2023. Con la finalidad de tener una visión de avance físico – presupuestaria en la gestión de los proyectos de inversión vinculados con este objetivo, se identifica que, el monto total codificado para este objetivo es de USD 361,06 millones y un monto devengado de USD 308,50 millones, es decir presenta una ejecución presupuestaria del 85,44%. Además, este objetivo cuenta con un 59,16% de avance físico promedio.

En este sentido, se identifica que, la Secretaría Técnica de la Circunscripción Territorial Especial Amazónica – STCA, el Ministerio de Desarrollo Urbano y Vivienda; y, el Ministerio de Inclusión Económica y Social, concentran el 85,63% del presupuesto devengado (USD 263,14 millones de USD 308,50 millones) y una participación en proyectos del 62,07% (18 proyectos de 29).

Ilustración 34. Gasto No Permanente, avance físico y presupuestario - Objetivo 5



Fuente: Módulo Seguimiento a la Planificación Institucional del Sistema Integrado de Planificación e Inversión Pública – SIPeIP, Secretaría Nacional de Planificación. Sistema Integrado de Gestión Financiera e-SIGEF, Ministerio de Economía y Finanzas - Ejecución Presupuestaria. Corte 31 de diciembre de 2023.

Elaboración: Dirección de Seguimiento a la Inversión – Secretaría Nacional de Planificación

A continuación, se presenta la información de ejecución de los principales proyectos de inversión que contribuyen a este Objetivo:

Tabla 45. Cumplimiento físico por Gabinete Sectorial – Objetivo 5

Gabinete Sectorial	Número de Entidades	Número de Proyectos	Número de proyectos por nivel de cumplimiento			
Desarrollo Productivo	1	2	● -	● -	● -	● 2
Sin Gabinete	1	2	● 1	● 1	● -	● -
Infraestructura, Energía y Medio Ambiente	1	3	● -	● -	● 3	● -
Social	6	22	● 5	● 2	● 14	● 1
TOTAL	9	29	● 6	● 3	● 17	● 3

Nota: ● Alto cumplimiento de metas ejecutadas respecto a las metas programadas ≥ 100% / ● Parcial cumplimiento ≥ 90% y < 100% / ● Bajo cumplimiento < 90% / ● Proyecto sin programación de metas

Fuente: Módulo Seguimiento a la Planificación Institucional del Sistema Integrado de Planificación e Inversión Pública – SIPeIP, Secretaría Nacional de Planificación. Sistema Integrado de Gestión Financiera e-SIGEF, Ministerio de Economía y Finanzas - Ejecución Presupuestaria. Corte 31 de diciembre de 2023.

Elaboración: Dirección de Seguimiento a la Inversión – Secretaría Nacional de Planificación

Para conocer más información acerca de las entidades por favor revisar el anexo 2 con la matriz resumen con información de avance presupuestario y físico.

A continuación, se presenta la información de ejecución de los principales proyectos de inversión que contribuyen a este Objetivo:

Secretaría Técnica de la Circunscripción Territorial Especial Amazónica – STCA

La Secretaría Técnica de la Circunscripción Territorial Especial Amazónica – STCA contó con un monto codificado de inversión de USD 163,39 millones y un monto devengado de USD 132,56 millones, es decir, una ejecución presupuestaria de 81,13%. Adicionalmente, se identifica que presentó 3 proyectos alineados al Objetivo 5, de los cuales 3 tienen programación de metas físicas al cuarto trimestre de 2023, y el 100% de estos proyectos presenta un cumplimiento menor a lo esperado.

Tabla 46. Avance físico de proyectos de la Secretaría Técnica de la Circunscripción Territorial Especial Amazónica – STCA – Objetivo 5

Nombre del Proyecto	% Programación metas física al IV Trimestre	% Ejecución meta física al IV Trimestre	% Cumplimiento metas físicas		CODIFICADO 2023	DEVENGADO 2023	% Cumplimiento o ejecución presupuestaria	
	(a)	(b)	c (b/a)		(d)	(e)	f (e/d)	
Actualización, Desarrollo, Implementación y Seguimiento del Plan Integral para la Amazonía	6,24	3,12	50%	●	90.900,00	0,00	0%	●
Programa de Desarrollo Amazónico Mediante la Gestión del Fondo Común	33,62	7,84	23%	●	140.400.000,00	130.051.402,35	93%	●
Programa de Desarrollo Integral de la Circunscripción Territorial Especial Amazónica mediante la gestión eficiente del Fondo Común	0,07	0,02	29%	●	22.906.562,77	2.507.609,49	11%	●

Nota: ● Alto cumplimiento de metas ejecutadas respecto a las metas programadas $\geq 100\%$ / ● Parcial cumplimiento $\geq 90\%$ y $< 100\%$ / ● Bajo cumplimiento $< 90\%$ / ● Proyecto sin programación de metas

Fuente: Módulo Seguimiento a la Planificación Institucional del Sistema Integrado de Planificación e Inversión Pública – SIPeIP, Secretaría Nacional de Planificación. Sistema Integrado de Gestión Financiera e-SIGEF, Ministerio de Economía y Finanzas - Ejecución Presupuestaria. Corte 31 de diciembre de 2023.

Elaboración: Dirección de Seguimiento a la Inversión – Secretaría Nacional de Planificación

Alertas

- Los proyectos de esta Entidad presentan un bajo cumplimiento de las metas físicas programadas y baja ejecución presupuestaria en el año 2023.

Ministerio de Desarrollo Urbano y Vivienda

El Ministerio de Desarrollo Urbano y Vivienda contó con un monto codificado de inversión de USD 71,39 millones y un monto devengado de USD 66,92 millones, es decir, una ejecución presupuestaria de 93,73%. Adicionalmente, se identifica que presentó 4 proyectos alineados al Objetivo 5, de los cuales 4 tienen programación de metas físicas al cuarto trimestre de 2023, y el 100% de estos proyectos presenta un cumplimiento menor a lo esperado.

Tabla 47. Avance físico de proyectos del Ministerio de Desarrollo Urbano y Vivienda – Objetivo 5

Nombre del Proyecto	% Programación metas física al IV Trimestre	% Ejecución meta física al IV Trimestre	% Cumplimiento metas físicas		CODIFICADO 2023	DEVENGADO 2023	% Cumplimiento o ejecución presupuestaria	
	(a)	(b)	c (b/a)		(d)	(e)	f (e/d)	
Creamos Vivienda	23,56	2,04	9%	●	38.128.898,28	34.669.405,41	91%	●
Implementación del Sistema Nacional de Catastro Integrado y Georreferenciado	6,98	2,14	31%	●	795.168,86	389.455,37	49%	●
Parques Inclusivos Integrales	40	3,99	10%	●	688.578,19	241.737,56	35%	●
Proyecto de Vivienda Casa para Todos	4,12	3,19	77%	●	31.782.371,52	31.617.967,48	99%	●

Nota: ● Alto cumplimiento de metas ejecutadas respecto a las metas programadas $\geq 100\%$ / ● Parcial cumplimiento $\geq 90\%$ y $< 100\%$ / ● Bajo cumplimiento $< 90\%$ / ● Proyecto sin programación de metas

Fuente: Módulo Seguimiento a la Planificación Institucional del Sistema Integrado de Planificación e Inversión Pública – SIPeIP, Secretaría Nacional de Planificación. Sistema Integrado de Gestión Financiera e-SIGEF, Ministerio de Economía y Finanzas - Ejecución Presupuestaria. Corte 31 de diciembre de 2023.

Elaboración: Dirección de Seguimiento a la Inversión – Secretaría Nacional de Planificación

Alertas

- Los proyectos de esta Entidad presentan un bajo cumplimiento de las metas físicas programadas y baja ejecución presupuestaria en el año 2023. Adicionalmente los proyectos: Creamos Vivienda y Proyecto de Vivienda Casa para Todos, presentan una baja ejecución física con ejecuciones presupuestarias superiores al 90%, lo cual no es concordante.

Ministerio de Inclusión Económica y Social

El Ministerio de Inclusión Económica y Social contó con un monto codificado de inversión de USD 77,82 millones y un monto devengado de USD 63,67 millones, es decir, una ejecución presupuestaria del 81,82%. Adicionalmente, se identifica que presentó 11 proyectos alineados al Objetivo 5, de los cuales 10 tienen programación de metas físicas al cuarto trimestre de 2023, y 5 de estos proyectos presenta un cumplimiento menor a lo esperado.

Tabla 48. Avance físico de proyectos del Ministerio de Inclusión Económica y Social – Objetivo 5

Nombre del Proyecto	% Programación metas física al IV Trimestre	% Ejecución meta física al IV Trimestre	% Cumplimiento metas físicas		CODIFICADO 2023	DEVENGADO 2023	% Cumplimiento o ejecución presupuestaria	
	(a)	(b)	c (b/a)		(d)	(e)	f (e/d)	
Ampliación de capacidades de las personas con discapacidad y sus familias para la promoción y exigibilidad de derechos	0	0	0%	●	10.509,18	10.262,06	98%	●
Diseño e implementación de servicios de inclusión económica y social dirigidos a usuarios del MIES	7,69	7,69	100%	●	4.992.446,39	4.560.369,57	91%	●
Estrategia de Fortalecimiento del Talento Humano e Innovación en los Servicios Sociales - EFTHISS	27,5	27,5	100%	●	310.667,47	296.985,84	96%	●

Nombre del Proyecto	% Programación metas físicas al IV Trimestre	% Ejecución meta física al IV Trimestre	% Cumplimiento metas físicas		CODIFICADO 2023	DEVENGADO 2023	% Cumplimiento ejecución presupuestaria	
	(a)	(b)	c (b/a)		(d)	(e)	f (e/d)	
Fortalecimiento a la Gestión e Innovación en el Cuidado de Personas con Discapacidad Severa	39,6	0	0%	●	301.723,10	48.574,62	16%	●
Fortalecimiento Ampliación e Innovación de los Servicios de Desarrollo Infantil Estrategia Nacional Misión Ternura	14,13	5,56	39%	●	24.485.156,72	18.639.100,11	76%	●
Fortalecimiento de los Servicios de Prevención y Protección Especial en el Ciclo de Vida a nivel nacional	23,22	20,96	90%	●	17.195.378,01	14.825.071,36	86%	●
Implementación de entornos seguros y protectores en la atención del Servicio de Desarrollo Infantil Integral a Niños/as de 12 a 36 meses.	40,74	0	0%	●	1.840.504,56	439.109,10	24%	●
Implementar y Fortalecer Servicios de Atención de Movilidad Humana y Modalidades Alternativas para la Protección Atención y Restitución de Derechos Vulnerados de Niñas, Niños y Adolescentes	15,78	13,92	88%	●	3.494.373,29	2.546.760,27	73%	●
Inclusión en el Sistema Formal Productivo de las Mujeres en Condiciones de Vulnerabilidad Pobreza y Extrema Pobreza	19,92	5,84	29%	●	321.101,40	270.343,70	84%	●
Innovación, Diversificación y Ampliación de los Servicios de Inclusión Social para Personas con Discapacidad y sus Redes de Apoyo en Marco de la Implementación del Modelo Social de Atención en el Ministerio de Inclusión Económica y Social	17,29	17,26	100%	●	4.420.328,79	4.287.868,89	97%	●
Sostenibilidad de los Servicios Gerontológicos y Ampliación de la Cobertura con un Enfoque en el Envejecimiento Activo, Digno y Saludable - Envejeciendo Juntos	23,68	23,68	100%	●	20.447.832,35	17.746.517,01	87%	●

Nota: ● Alto cumplimiento de metas ejecutadas respecto a las metas programadas $\geq 100\%$ / ● Parcial cumplimiento $\geq 90\%$ y $< 100\%$ / ● Bajo cumplimiento $< 90\%$ / ● Proyecto sin programación de metas

Fuente: Módulo Seguimiento a la Planificación Institucional del Sistema Integrado de Planificación e Inversión Pública – SIPeIP, Secretaría Nacional de Planificación. Sistema Integrado de Gestión Financiera e-SIGEF, Ministerio de Economía y Finanzas - Ejecución Presupuestaria. Corte 31 de diciembre de 2023.

Elaboración: Dirección de Seguimiento a la Inversión – Secretaría Nacional de Planificación

Con base a la gestión realizada, el Ministerio de Inclusión Económica y Social durante su periodo 2023 ha alcanzado los siguientes logros:

- Para el proyecto “Estrategia de Fortalecimiento del Talento Humano e Innovación en los Servicios Sociales – EFTHISS”, se ha cumplido con lo establecido en los componentes de Profesionalización, Formación Continua y Política Pública.
- Para el proyecto “Innovación, Diversificación y Ampliación de los Servicios de Inclusión Social para Personas con Discapacidad y Sus Redes de Apoyo en Marco de la Implementación del Modelo Social de Atención en el Ministerio de Inclusión Económico y Social”, se ha realizado la suscripción de 111 convenios de cooperación técnico- económico los suscritos representan el 100% de lo planificado.
- Para el proyecto “Sostenibilidad de los Servicios Gerontológicos y Ampliación de la Cobertura con un Enfoque en el Envejecimiento Activo, Digno y Saludable - Envejeciendo Juntos”, se ha promocionado los derechos de las PAM a través de su estrategia. Primer módulo del seguimiento para monitoreo a ejecución de convenios del proyecto.

Alertas

- Algunos proyectos de esta Entidad presentan un bajo cumplimiento de las metas físicas programadas y baja ejecución presupuestaria en el año 2023.

Objetivo 6

7.6. OBJETIVO 6: Garantizar el derecho a la salud integral, gratuita y de calidad

Este objetivo se enfoca en una visión de salud integral, inclusiva y de calidad, a través de políticas públicas concernientes a: hábitos de vida saludable, salud sexual y reproductiva, superación de adicciones y acceso universal a vacunas, siendo prioritario la Estrategia Nacional de primera Infancia para la Prevención y Reducción de la Desnutrición Crónica Infantil: Ecuador Crece Sin Desnutrición Infantil, que tiene como finalidad disminuir de manera sostenible la desnutrición y/o malnutrición infantil.

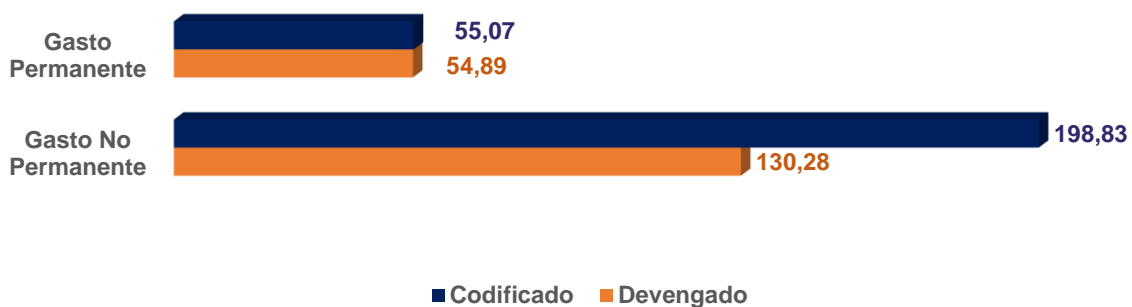
Además, es necesario concebir a la salud como un derecho humano y abordarlo de manera integral enfatizando los vínculos entre lo físico y lo psicosocial, lo urbano y lo rural, en definitiva, el derecho a vivir en un ambiente sano que promueva el goce de todas las capacidades del individuo.

Con base a la gestión desarrollada por el Estado a través de la implementación de sus planes institucionales, estudios, programas y proyectos durante el año 2023, a continuación, se detallan los resultados alineados a este Objetivo:

7.6.1 Gestión Presupuestaria

Para el cumplimiento de las metas trazadas para este objetivo, se devengó un total de USD 185,16 millones en el año 2023, de los cuales, el 29,64% corresponde a Gasto Permanente con un monto devengado de USD 54,89 millones¹⁰; y, la diferencia corresponde al Gasto No Permanente vinculado a estudios, programas y proyectos de inversión, de diferentes entidades, con un monto devengado de USD 130,28 millones.

Ilustración 35. Gasto Permanente y No Permanente en 2023 – Objetivo 6 (millones de dólares)



Fuente: Módulo Seguimiento a la Planificación Institucional del Sistema Integrado de Planificación e Inversión Pública – SIPeIP, Secretaría Nacional de Planificación. Sistema Integrado de Gestión Financiera e-SIGEF, Ministerio de Economía y Finanzas - Ejecución Presupuestaria. Corte 31 de diciembre de 2023.

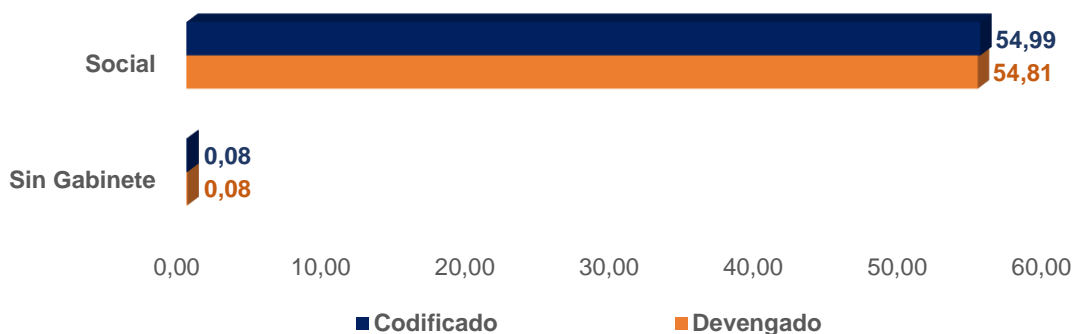
Elaboración: Dirección de Seguimiento a la Inversión – Secretaría Nacional de Planificación

¹⁰ Este monto excluye a las entidades con planes institucionales registrados y sistematizados en revisión, ejemplo de esto, el Ministerio de Salud Pública.

A continuación, se detallan los montos correspondientes al Gasto Permanente y Gasto No Permanente que fueron ejecutados, alineados al Objetivo 6, en función de los gabinetes sectoriales establecidos para la gestión institucional.

En Gasto Permanente, el Gabinete Sectorial de lo Social es el que más recursos ejecutó en este Objetivo con un monto devengado de USD 54,81 millones, conforme la siguiente ilustración:

Ilustración 36. Gasto Permanente por Gabinete Sectorial en 2023 – Objetivo 6 (millones de dólares)



Nota: Los montos de Gasto Permanente excluyen a las entidades con planes institucionales registrados y sistematizados en revisión, ejemplo de esto, el Ministerio de Salud Pública.

Fuente: Módulo Seguimiento a la Planificación Institucional del Sistema Integrado de Planificación e Inversión Pública – SIPeIP, Secretaría Nacional de Planificación. Sistema Integrado de Gestión Financiera e-SIGEF, Ministerio de Economía y Finanzas - Ejecución Presupuestaria. Corte 31 de diciembre de 2023.

Elaboración: Dirección de Seguimiento a la Planificación y Política Pública – Secretaría Nacional de Planificación

En este sentido, se identifica que se encuentran alineadas 6 entidades a través de 6 programas presupuestarios con un presupuesto codificado de USD 55,07 millones y un monto devengado de USD 54,89 millones, lo que representa una ejecución presupuestaria del 99,68%. A continuación, se detalla la ejecución presupuestaria correspondiente al cuarto trimestre por institución:

Tabla 49. Ejecución presupuestaria de las entidades alineadas al Objetivo 6 (millones de dólares)

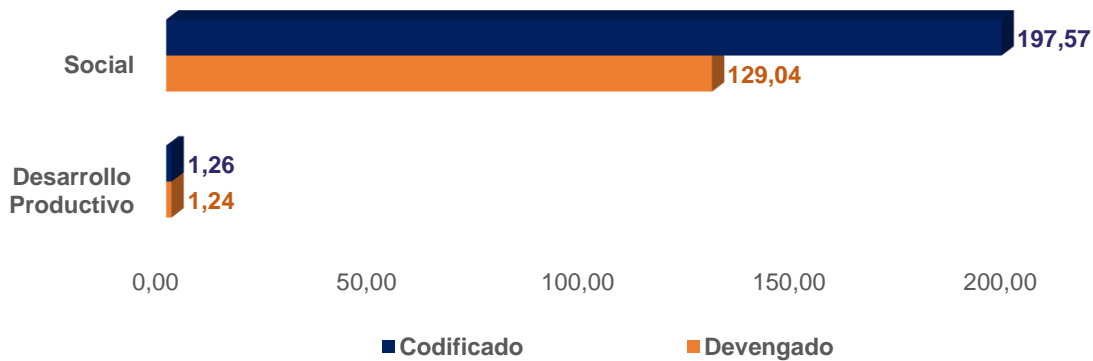
Gabinete Sectorial	Entidad	Programa	Codificado	Devengado	Ejecución %
Gabinete Sectorial de lo Social	Agencia Nacional de Regulación Control y Vigilancia Sanitaria	55	10,03	10,02	99,89%
	Agencia de Aseguramiento de la Calidad de Servicios de Salud y Medicina Prepagada	55	3,70	3,69	99,88%
	Ministerio del Deporte	55	41,08	40,92	99,61%
	Instituto Nacional de Donación y Trasplantes de Órganos Tejidos y Células	55	0,17	0,17	98,75%
	Secretaría Técnica Ecuador Crece Sin Desnutrición Infantil	75	0,00	0,00	-
Sin Gabinete	Consejo Nacional de Salud	55	0,08	0,08	99,78%
Total			55,07	54,89	99,68%

Fuente: Secretaría Nacional de Planificación, Módulo Seguimiento a la Planificación Institucional del SIPeIP-Submódulo de planes institucionales corte 31 de diciembre de 2023. Sistema Integrado de Gestión Financiera e-SIGEF – Ministerio de Economía y Finanzas - Ejecución Presupuestaria, se excluye el sectorial Tesoro Nacional, que son entidades virtuales manejadas por MEF, corte 31 de diciembre de 2023.

Elaboración: Dirección de Seguimiento a la Planificación y Política Pública – Secretaría Nacional de Planificación

En Gasto No Permanente, los proyectos alineados a este objetivo que mayores recursos invirtieron pertenecen al Gabinete Sectorial de lo Social, con un monto devengado de USD 129,04 millones.

Ilustración 37. Gasto No Permanente por Gabinete Sectorial en 2023 – Objetivo 6 (millones de dólares)



Fuente: Módulo Seguimiento a la Planificación Institucional del Sistema Integrado de Planificación e Inversión Pública – SIPeIP, Secretaría Nacional de Planificación. Sistema Integrado de Gestión Financiera e-SIGEF, Ministerio de Economía y Finanzas - Ejecución Presupuestaria. Corte 31 de diciembre de 2023.

Elaboración: Dirección de Seguimiento a la Planificación y Política Pública – Secretaría Nacional de Planificación

En este sentido, se evidencia que, el Gabinete Sectorial de Desarrollo Productivo cuenta con un parcial cumplimiento de ejecución presupuestaria con un 98,10%. Además, el Gabinete Sectorial de lo Social registra un menor cumplimiento de ejecución presupuestaria con un 65,31%.

Tabla 50. Cumplimiento presupuestario por Gabinete Sectorial en 2023 – Objetivo 6

Gabinete Sectorial	% Ejecución Presupuestaria	Número de Entidades	Número de Proyectos	Número de proyectos por nivel de cumplimiento					
				Alto cumplimiento	Parcial cumplimiento	Bajo cumplimiento	Alto cumplimiento	Parcial cumplimiento	Bajo cumplimiento
Desarrollo Productivo	98,10%	1	1	●	-	●	1	●	-
Social	65,31%	3	28	●	5	●	8	●	15
TOTAL		4	29	5	9	15			

Nota: ● Alto cumplimiento / ● Parcial cumplimiento / ● Bajo cumplimiento

Fuente: Módulo Seguimiento a la Planificación Institucional del Sistema Integrado de Planificación e Inversión Pública – SIPeIP, Secretaría Nacional de Planificación. Sistema Integrado de Gestión Financiera e-SIGEF, Ministerio de Economía y Finanzas - Ejecución Presupuestaria. Corte 31 de diciembre de 2023.

Elaboración: Dirección de Seguimiento a la Inversión – Secretaría Nacional de Planificación

Para conocer más información acerca de las entidades por favor revisar el anexo 2 con la matriz resumen con información de avance presupuestario y físico.

7.6.2 Avance Físico de la Planificación Institucional

A este Objetivo, se alinearon 7 entidades, a través de 16 objetivos institucionales y 63 indicadores estratégicos, lo cual representa 146 periodos analizados, considerando su periodicidad. En este

sentido, se identifica que, el 73,97% presentan un avance esperado, el 11,64% presenta un avance cercano al esperado, y el 14,38% presenta un avance menor al esperado, conforme el detalle que se establece a continuación:

Tabla 51. Ejecución Indicadores Institucionales – Objetivo 6

Gabinete Sectorial	Entidad	Comportamiento	Número Indicadores (A)	Periodicidad de Indicador (B)	Periodos Analizados C=(AxB)	Categorías de Cumplimiento		
Gabinete Sectorial de lo Social	Agencia de Aseguramiento de la Calidad de los Servicios de Salud y Medicina Prepagada	Discreto	12	Trimestral	48	27	12	9
	Agencia Nacional de Regulación, Control y Vigilancia Sanitaria	Continuo	1	Mensual	1	1	0	0
			1	Semestral	1	1	0	0
	Instituto Nacional de Donación y Trasplante de Órganos, Tejidos y Células	Discreto	6	Trimestral	24	21	3	0
			1	Trimestral	1	1	0	0
			2	Anual	2	2	0	0
			2	Semestral	4	4	0	0
	Secretaría Técnica Ecuador Crece Sin Desnutrición Infantil	Continuo	5	Trimestral	20	20	0	0
			4	Anual	4	0	2	2
			4	Semestral	4	3	0	1
Discreto		3	Trimestral	3	3	0	0	
		1	Anual	1	1	0	0	
1	Trimestral	4	4	0	0			
Sin Gabinete	Consejo Nacional para la Igualdad de Discapacidades	Continuo	5	Semestral	5	5	0	0
	Consejo Nacional de Salud	Discreto	2	Anual	2	2	0	0
			6	Trimestral	12	7	0	5
	Vicepresidencia de la República	Continuo	4	Semestral	4	2	0	2
			2	Trimestral	2	1	0	1
Discreto	1	Trimestral	4	3	0	1		
Total			63		146	108	17	21
Porcentaje						73,97%	11,64%	14,38%

Fuente: Secretaría Nacional de Planificación, Módulo Seguimiento a la Planificación Institucional del SIPeIP-Submódulo de planes institucionales corte 31 de diciembre de 2023. Herramienta de Gobiernos por Resultados - GPR corte 31 de diciembre de 2023.

Elaboración: Dirección de Seguimiento a la Planificación y Política Pública – Secretaría Nacional de Planificación

Logros principales

Agencia de Aseguramiento de la Calidad de Servicios de Salud y Medicina Prepagada

- 3.976 controles realizados a prestadores de servicios de salud habilitados.
- 7.431 vigilancias realizadas a prestadores de servicios de salud no habilitados.
- 2.525 procesos sancionatorios resueltos.
- 30.151 inspecciones para Permisos de Funcionamiento realizadas.
- 62 certificados de cumplimiento de condiciones sanitarias generadas.
- 23.434 registro de títulos de todas las solicitudes entregadas.
- 952 procesos coactivos iniciados.
- 65 instrumentos Técnicos oficializados.
- 6 normativas Técnicas entregadas para oficialización.
- 774 asesorías impartidas.
- 525 capacitaciones realizadas.
- 1.245 solicitudes de permisos para el ejercicio de Terapias Alternativas entregados.

Agencia Nacional de Regulación, Control y Vigilancia Sanitaria

- 21.651 establecimientos fueron sujetos de vigilancia y control sanitario a nivel nacional.
- 546 solicitudes de Inscripción y Modificación de Medicamentos de riesgo bajo se aprobaron, en un tiempo igual o menor a 3 meses.
- 15.589 certificados de notificación sanitaria de alimentos, suplementos, regímenes especiales y alimentos con cannabis no psicoactivo, se emitieron dentro de los tiempos establecidos.
- 32 normativas planificadas fueron realizadas para superar la meta establecida de 85%.
- En el segundo trimestre se cumplió con la elaboración de las 16 normativas planificadas logrando superar la meta establecida de 85% para finales del 2023.

Instituto Nacional de Donación y Trasplante de Órganos, Tejidos y Células

- 143 actividades de sensibilización realizadas llegando a 22.197 personas.
- 14 documentos normativos entre manuales, formularios e instrumentos de evaluación: Norma Técnica de donación de tejidos en vida, Lineamientos ante la infección asociada a la COVID-19 en los procesos de donación y trasplante, Instructivo de donación en vida de tejidos, Manual para la administración de la Lista de Espera Única Nacional, entre otras.
- 61 visitas de control a establecimientos de salud acreditados. Entre los más importantes están: BIOPROEC – Servicio de apoyo para almacenamiento definitivo de tejidos, Hospital Vozandes Quito HVQ S.A.- Programa de trasplante de córnea adulto y pediátrico, Hospital Metropolitano – Programa de trasplante de córnea adulto y pediátrico, Hospital Eugenio Espejo- Programa de donación y trasplante de córnea adulto y mayores de dieciséis años, entre otros.
- 98.80% promedio anual de la medición de satisfacción del usuario, procesados en el Banco Nacional de Tejidos y Células.
- 4 visitas sorpresa in situ realizadas durante los operativos de donación y trasplante a las siguientes entidades: B. Braun Medical, INVIMEDIC Tecnología y Terapias, DUO-MED S.A. y Hospital Luis Vernaza.
- 89 donantes efectivos y reales de órganos reportados al Instituto Nacional de Donación y Trasplante de Órganos (INDOT), dando una tasa de donantes por millón de habitantes de 5,60.
- 239 trasplantes de órganos sólidos reportados al Instituto Nacional de Donación y Trasplante de Órganos (INDOT), dando una tasa de trasplantes por millón de habitantes de 15,03.
- 537 córneas fueron provistas durante el año 2023 de las cuales, 346 corresponden a donantes nacionales y 191 fueron trasplantes con córneas importadas.

Consejo Nacional de Salud

- 2 eventos de diálogo para consensuar el Reglamento de la Ley Orgánica de Carrera Sanitaria. Mediante Oficio Nro. CONASA-DE-2023-0476-OF del 31 de octubre de 2023 se entregó el documento final del Reglamento de la Ley Orgánica de Carrera Sanitaria.
- Manual de procedimiento para la actualización permanente del Cuadro Nacional de Medicamentos Básicos 2023, puesto en vigencia mediante resolución Nro. CONASA-DE-2023-0027-R del 21 de noviembre de 2023.
- Guía para la Conformación de los Consejos Cantonales y Provinciales de Salud, aprobada en base a lo estipulado en el Reglamento a la Ley Orgánica del Sistema Nacional de Salud, mediante resolución Nro. CONASA-DE-2023-0018-R del 21 de junio de 2023.

Vicepresidencia de la República

- Financiamiento e implementación del Plan de Fortalecimiento Quirúrgico en el país por medio del compromiso del Banco Mundial.
- Moción aceptada ante la Organización Panamericana de la Salud del reconocimiento del fortalecimiento Quirúrgico como una política pública regional.

Consejo Nacional para la Igualdad de Discapacidades

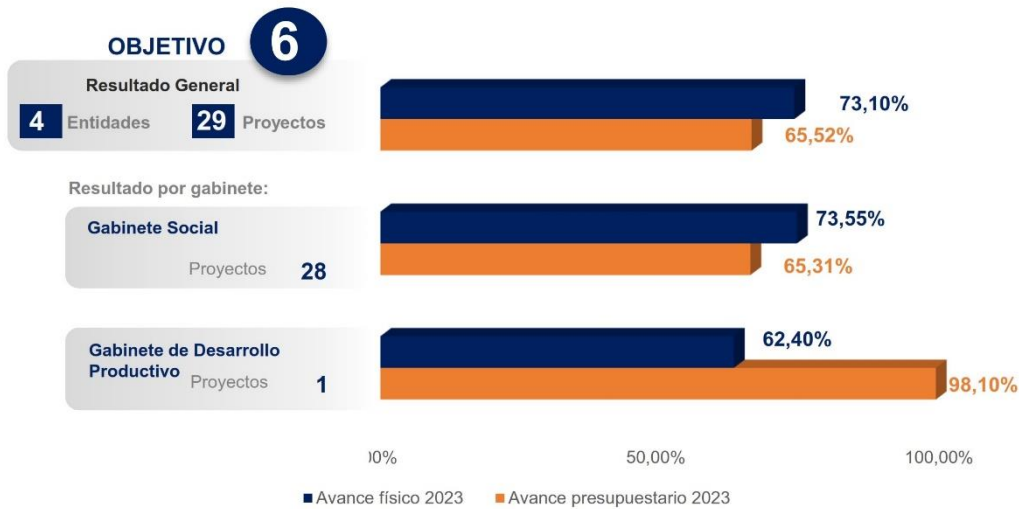
- 8 personas con discapacidad participaron en la entrevista en la que se aplicó el nuevo manual de discapacidad en el pilotaje efectuado en la ciudad de Quito para remisión al Ministerio de Salud con las conclusiones y recomendaciones.
- 63 instituciones de educación especializada de sostenimiento fiscal del Ministerio de Educación a nivel nacional, contaron con 20 representantes de provincias, en el proceso de observancia de facilidades de acceso a las tecnologías de información y comunicación (TIC), recibiendo el apoyo de parte del Ministerio de Educación.
- 12 mesas de diálogo intersectorial de acuerdo a los ejes de política pública de la ANID 2021-2025, para dar seguimiento al cumplimiento de los indicadores planteados con cada una de las Instituciones rectoras y ejecutoras de la política pública.
- 498 casos atendidos a través del Servicio de Asesoría y Seguimiento a casos de amenaza y/o violación de derechos y medidas de acción afirmativa acorde a los ejes de política pública; y con respecto a atención por provincia, se atendió a 517 casos (Total 1.015 casos atendidos) durante el año 2023.

7.6.3 Avance Físico Proyectos de Inversión

El Objetivo 6 cuenta con 29 proyectos de inversión, los cuales son ejecutados por 4 entidades, y de estos 25 proyectos cuentan con programación de metas físicas al cuarto trimestre de 2023. Con la finalidad de tener una visión de avance físico – presupuestaria en la gestión de los proyectos de inversión vinculados con este objetivo, se identifica que, el monto total codificado para este objetivo es de USD 198,83 millones y un monto devengado de USD 130,28 millones, es decir presenta una ejecución presupuestaria del 65,52%. Además, este objetivo cuenta con un 73,10% de avance físico promedio.

En este sentido, se identifica que, el Ministerio de Salud Pública, concentra el 90,48% del presupuesto devengado (USD 117,88 millones de USD 130,28 millones), y una participación en proyectos del 86,21% (25 proyectos de 29).

Ilustración 38. Gasto No Permanente, avance físico promedio y presupuestario - Objetivo 6



Nota: En el Gabinete Sectorial de lo Social, 1 proyecto no cuenta con monto codificado

Fuente: Módulo Seguimiento a la Planificación Institucional del Sistema Integrado de Planificación e Inversión Pública – SIPeIP, Secretaría Nacional de Planificación. Sistema Integrado de Gestión Financiera e-SIGEF, Ministerio de Economía y Finanzas - Ejecución Presupuestaria. Corte 31 de diciembre de 2023.

Elaboración: Dirección de Seguimiento a la Inversión – Secretaría Nacional de Planificación

A continuación, se detalla el cumplimiento físico de proyectos por gabinetes sectoriales relacionados con el Objetivo 6:

Tabla 52. Cumplimiento físico por Gabinete Sectorial– Objetivo 6

Gabinete Sectorial	Número de Entidades	Número de Proyectos	Número de proyectos por nivel de cumplimiento			
			Alto cumplimiento (≥ 100%)	Parcial cumplimiento (≥ 90% y < 100%)	Bajo cumplimiento (< 90%)	Proyecto sin programación de metas
Desarrollo Productivo	1	1	1	0	0	0
Social	3	28	6	6	12	4
TOTAL	4	29	6	6	13	4

Nota: ● Alto cumplimiento de metas ejecutadas respecto a las metas programadas ≥ 100% / ● Parcial cumplimiento ≥ 90% y < 100% / ● Bajo cumplimiento < 90% / ● Proyecto sin programación de metas

Fuente: Módulo Seguimiento a la Planificación Institucional del Sistema Integrado de Planificación e Inversión Pública – SIPeIP, Secretaría Nacional de Planificación. Sistema Integrado de Gestión Financiera e-SIGEF, Ministerio de Economía y Finanzas - Ejecución Presupuestaria. Corte 31 de diciembre de 2023.

Elaboración: Dirección de Seguimiento a la Inversión – Secretaría Nacional de Planificación

Para conocer más información acerca de las entidades por favor revisar el anexo 2 con la matriz resumen con información de avance presupuestario y físico.

A continuación, se presenta la información de ejecución de los principales proyectos de inversión que contribuyen a este Objetivo:

Ministerio de Salud Pública

El Ministerio de Salud Pública contó con un monto codificado de inversión de USD 185,75 millones y un monto devengado de USD 117,88 millones, es decir, una ejecución presupuestaria del 63,46%.

Adicionalmente, se identifica que presentó 25 proyectos alineados al Objetivo 6, de los cuales 21 tienen programación de metas físicas al cuarto trimestre de 2023, y 9 de estos proyectos presentan un cumplimiento menor a lo esperado.

Tabla 53. Avance físico de proyectos del Ministerio de Salud Pública – Objetivo 6

Nombre del Proyecto	% Programación metas físicas al IV Trimestre	% Ejecución meta física al IV Trimestre	% Cumplimiento metas físicas		CODIFICADO 2023	DEVENGADO 2023	% Cumplimiento ejecución presupuestaria	
	(a)	(b)	c (b/a)		(d)	(e)	f (e/d)	
Adquisición para el Reemplazo de Ambulancias de Soporte Vital Avanzado Necesarios para el Servicio de Atención Prehospitalaria del Ministerio de Salud Pública	100	59,49	59%	●	1,00	0,00	0%	●
Adquisición y Renovación de Equipamiento para los Hospitales de la Provincia de Manabí	100	0	0%	●	19.914.983,76	4.665.237,47	23%	●
Apoyo a la Extensión en la Protección Social y Atención Social en Salud	0,2	0,2	100%	●	1.459.735,79	1.456.946,43	100%	●
Apoyo a la Provisión de los Servicios de Salud en el Marco de la Pandemia de Coronavirus - COVID 19	0	0	0%	●	44.262,00	44.262,00	100%	●
Apoyo a la Transformación Digital y Fortalecimiento de los Servicios Integrales de Salud	100	90	90%	●	7.169.455,56	5.946.142,38	82%	●
Apoyo al Fortalecimiento de los Establecimientos de Salud del MSP por situación de Movilidad Humana	66,62	66,62	100%	●	2.084.224,69	103.333,23	5%	●
Apoyo para el Diagnóstico Temprano, Calificación y Entrega de Ayudas Técnicas para personas con Discapacidad en Ecuador	3,6	3,6	100%	●	46.061,38	43.919,35	95%	●
Desarrollo de la Estrategia para el Abordaje Integral del Fenómeno Socio Económico de las Drogas y Fortalecimiento de la Salud Mental	23,16	22,48	97%	●	3.654.791,25	2.395.476,82	66%	●
Ecuador Libre de Desnutrición Infantil	14,12	13,91	99%	●	11.163.444,96	10.579.571,31	95%	●
Eliminación de la Malaria en Ecuador y Prevención del Restablecimiento	57,59	57,39	100%	●	2.481.930,42	1.298.563,04	52%	●
Formación Capacitación y Certificación del Talento Humano en Salud	0,28	0,28	100%	●	534.412,07	534.412,07	100%	●
Formación del Talento Humano en Salud	9,98	7,11	71%	●	7.355.753,69	7.338.951,42	100%	●
Fortalecimiento a la Atención Integral en Salud en el Primer Nivel de Atención como Apoyo a la Estrategia Ecuador Crece Sin Desnutrición	21,81	15,67	72%	●	14.046.627,54	12.720.592,13	91%	●
Fortalecimiento al Plan de Inmunizaciones y Atención Integral de Salud a la Población Ecuatoriana para Enfrentar la COVID 19	0,2	0,2	100%	●	1.177.767,38	133.318,29	11%	●
Fortalecimiento de la Atención Integral, Detección, Prevención, Rehabilitación y Habilitación de Personas con Discapacidades, a Nivel Nacional	19,93	13,27	67%	●	9.706.006,58	8.068.051,40	83%	●
Fortalecimiento de la Calidad de Infraestructura, Equipamiento y Sistemas Conexos de Comunicación del Primer Nivel de Atención en Salud	10,68	7,3	68%	●	15.285.310,58	7.977.607,25	52%	●
Fortalecimiento de la Salud Intercultural en el Ecuador	35,53	33,37	94%	●	5.860.241,34	5.590.179,13	95%	●

Nombre del Proyecto	% Programación metas físicas al IV Trimestre	% Ejecución meta física al IV Trimestre	% Cumplimiento metas físicas		CODIFICADO 2023	DEVENGADO 2023	% Cumplimiento o ejecución presupuestaria	
	(a)	(b)	c (b/a)		(d)	(e)	f (e/d)	
Fortalecimiento del Sector Materno Infantil de la Red de Salud Pública de la Coordinación Zonal No 6	30,92	0	0%	●	1.432.518,83	0	0%	●
Infraestructura Física, Equipamiento, Mantenimiento, Estudios y Fiscalización en Salud	0	0	0%	●	1.133.586,75	534.688,63	47%	●
Mi Hospital	0	0	0%	●	847.496,03	847.496,02	100%	●
Proyecto de Prevención del Embarazo en Niñas y Adolescentes	0	0	0%	●	430.621,98	430.621,97	100%	●
Proyecto de Reconstrucción y Rehabilitación de Infraestructura Física en las Zonas Afectadas por el Terremoto	1,33	1,33	100%	●	18.525.541,03	14.847.370,46	80%	●
Proyecto para el abordaje Integral de la Salud Sexual y Salud Reproductiva en Adolescentes	33,08	24,88	75%	●	2.432.821,97	1.090.571,77	45%	●
Reducción de las Enfermedades Crónico-Trasmisibles de Mayor Impacto en el Ecuador: VIH/Sida, ITS, Tuberculosis y Hepatitis Viral B y C	79,29	76,73	97%	●	8.809.018,56	8.293.434,21	94%	●
Reingeniería de la Infraestructura y Equipamiento Hospitalario para los Servicios de Salud del Segundo y Tercer Nivel de Atención	5,98	2,03	34%	●	50.161.007,33	22.940.191,10	46%	●

Fuente: Módulo Seguimiento a la Planificación Institucional del Sistema Integrado de Planificación e Inversión Pública – SIPeIP, Secretaría Nacional de Planificación. Sistema Integrado de Gestión Financiera e-SIGEF, Ministerio de Economía y Finanzas - Ejecución Presupuestaria. Corte 31 de diciembre de 2023.

Elaboración: Dirección de Seguimiento a la Inversión – Secretaría Nacional de Planificación

Con base a la gestión realizada, el Ministerio de Salud Pública durante su periodo 2023 ha alcanzado los siguientes logros:

- Del proyecto “Eliminación de la Malaria en Ecuador y Prevención del Restablecimiento”, se adquirió 210 microscopios, además, 240 microscopistas de la red de diagnóstico existente fueron reentrenados, 44 nuevos microscopistas de la RPIS fueron capacitados, 85.300 pruebas de diagnóstico rápido adquiridas para cubrir las nueve zonas, fortalecimiento de la vigilancia epidemiológica y entomológica.
- Del proyecto “Proyecto de Reconstrucción y Rehabilitación de Infraestructura Física en las Zonas Afectadas por el Terremoto”, se realizó la construcción del nuevo Hospital Miguel Hilario Alcívar de la ciudad de Bahía, misma que se encuentra finalizada y registra un avance de obra del 100%.

Alertas

- Algunos proyectos presentan un bajo cumplimiento de las metas físicas programadas y baja ejecución presupuestaria en el año 2023.
- Algunos proyectos no presentan programación de metas físicas y una alta ejecución presupuestaria, lo que es inconsistente.

Objetivo 7

7.7.OBJETIVO 7: Potenciar las capacidades de la ciudadanía y promover una educación innovadora, inclusiva y de calidad en todos los niveles

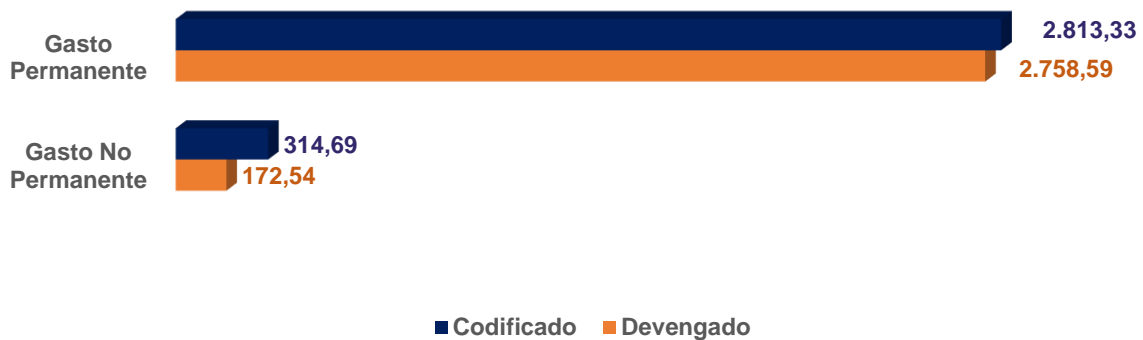
Este objetivo se enfoca en la promoción de una educación innovadora, inclusiva y de calidad en todos los niveles; un modelo educativo eficiente y transparente; mejoramiento de la investigación e innovación; libre de violencia, promoviendo la inclusión en las aulas y en todos los niveles de educación; fortalecimiento de la educación superior; perfeccionamiento del docente; y consecución de la excelencia deportiva.

Con base a la gestión desarrollada por el Estado a través de la implementación de sus planes institucionales, estudios, programas y proyectos durante el año 2023, a continuación, se detallan los resultados alineados a este Objetivo:

7.7.1 Gestión Presupuestaria

Para el cumplimiento de las metas trazadas para este objetivo, se devengó un total de USD 2.931,12 millones en el año 2023, de los cuales, el 94,11% corresponde a Gasto Permanente con un monto devengado de USD 2.758,59 millones; y, la diferencia corresponde al Gasto No Permanente vinculados a estudios, programas y proyectos de inversión, de diferentes entidades, con un monto devengado de USD 172,54 millones.

Ilustración 39. Gasto Permanente y No Permanente en 2023 – Objetivo 7 (millones de dólares)



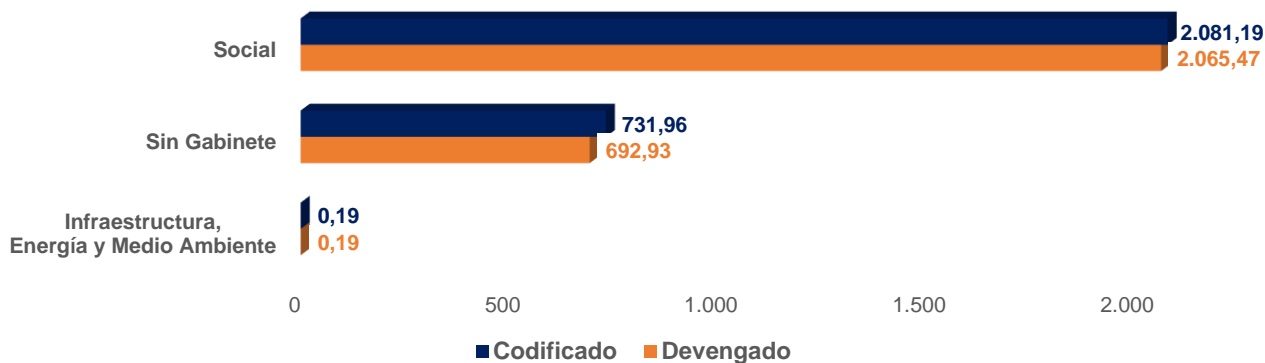
Fuente: Módulo Seguimiento a la Planificación Institucional del Sistema Integrado de Planificación e Inversión Pública – SIPeIP, Secretaría Nacional de Planificación. Sistema Integrado de Gestión Financiera e-SIGEF, Ministerio de Economía y Finanzas - Ejecución Presupuestaria. Corte 31 de diciembre de 2023.

Elaboración: Dirección de Seguimiento a la Inversión – Secretaría Nacional de Planificación

A continuación, se detallan los montos correspondientes a Gasto Permanente y Gasto No Permanente que fueron ejecutados, alineados al Objetivo 7, en función de los gabinetes sectoriales establecidos para la gestión institucional.

En Gasto Permanente, el Gabinete Sectorial de lo Social es el que más recursos ejecutó en este objetivo con un monto devengado de USD 2.065,47 millones, conforme la siguiente ilustración:

Ilustración 40. Gasto Permanente por Gabinete Sectorial en 2023 – Objetivo 7
(millones de dólares)



Fuente: Módulo Seguimiento a la Planificación Institucional del Sistema Integrado de Planificación e Inversión Pública – SIPeIP, Secretaría Nacional de Planificación. Sistema Integrado de Gestión Financiera e-SIGEF, Ministerio de Economía y Finanzas - Ejecución Presupuestaria. Corte 31 de diciembre de 2023.

Elaboración: Dirección de Seguimiento a la Planificación y Política Pública – Secretaría Nacional de Planificación

En este sentido, se identifica que se encuentran alineadas 38 entidades a través de 96 programas presupuestarios con un presupuesto codificado de USD 2.813,33 millones y un monto devengado de USD 2.758,59 millones, lo que representa una ejecución presupuestaria del 98,05%. A continuación, se detalla la ejecución presupuestaria correspondiente al cuarto trimestre por institución:

Tabla 54. Ejecución presupuestaria de las entidades alineadas al Objetivo 7
(millones de dólares)

Gabinete Sectorial	Entidad	Programa	Codificado	Devengado	Ejecución %
Gabinete Sectorial de Infraestructura, Energía y Medio Ambiente	Instituto de Investigación Geológico y Energético	55	0,19	0,19	100,00%
Gabinete Sectorial de lo Social	Ministerio de Educación	56	1.665,99	1.665,24	99,96%
		59	231,31	228,87	98,95%
		60	51,21	40,73	79,53%
		58	48,83	48,81	99,97%
		25	0,00	0,00	-
	Ministerio del Deporte	56	6,00	5,98	99,74%
	Secretaria de Educación Superior Ciencia Tecnología e Innovación	56	10,56	10,53	99,71%
		86	1,67	1,48	88,52%
		55	63,27	61,51	97,22%
	Secretaria de Educación Intercultural Bilingüe y la Etnoeducación	55	0,98	0,98	99,51%
Instituto Nacional de Evaluación Educativa	55	1,36	1,32	97,03%	
Sin Gabinete	Universidad Estatal de Milagro	82	23,53	23,53	100,00%
		83	2,86	2,86	100,00%

Gabinete Sectorial	Entidad	Programa	Codificado	Devengado	Ejecución %
		84	0,45	0,45	100,00%
	Universidad Laica Eloy Alfaro de Manabí	84	2,28	2,28	100,00%
		82	46,92	46,76	99,68%
		83	2,44	2,22	91,07%
	Universidad Técnica de Cotopaxi	84	0,01	0,01	100,00%
		82	18,32	16,68	91,05%
		83	0,52	0,24	46,39%
	Universidad Nacional de Chimborazo	83	1,10	1,10	99,92%
		82	21,86	20,97	95,91%
		84	0,05	0,05	92,45%
	Universidad Estatal Península de Santa Elena	83	0,67	0,66	99,77%
		84	0,14	0,14	99,14%
		82	11,50	11,30	98,32%
	Universidad Técnica de Quevedo	84	1,24	1,24	99,74%
		82	15,09	14,76	97,77%
		83	3,77	2,93	77,72%
	Casa de Montalvo	79	0,07	0,07	99,23%
	Universidad Técnica del Norte	82	18,96	18,81	99,20%
		84	0,47	0,41	88,55%
		83	1,64	1,16	70,76%
	Escuela Superior Politécnica del Litoral	82	45,31	44,90	99,10%
		84	0,71	0,66	92,50%
		83	6,17	5,69	92,17%
	Universidad Técnica de Manabí	82	35,03	34,60	98,77%
		83	0,03	0,01	41,58%
	Universidad de Investigación de Tecnología Experimental YACHAY	84	0,14	0,14	98,65%
		82	7,44	7,27	97,61%
		83	0,94	0,75	80,26%
	Universidad de Guayaquil	82	80,81	79,65	98,56%
		84	0,91	0,83	91,15%
		83	3,08	1,33	43,31%
	Escuela Superior Politécnica del Chimborazo	82	44,37	43,67	98,42%
		83	0,92	0,89	96,61%
		84	0,36	0,31	86,83%
	Universidad Nacional de Educación	84	0,79	0,78	98,38%
		82	10,55	10,06	95,35%
		83	1,08	0,89	81,92%
	Universidad Estatal Del Sur de Manabí	82	12,94	12,49	96,52%
		83	0,22	0,09	42,51%
		84	0,13	0,05	39,66%
	Universidad Nacional de Loja	82	24,79	23,86	96,27%
		83	0,90	0,60	66,94%
		84	0,03	0,02	61,82%
	Universidad Politécnica Estatal del Carchi	82	7,08	6,81	96,16%
		84	0,12	0,12	95,55%
		83	1,34	0,68	50,71%
	Junta Nacional De Defensa Del Artesano	55	0,54	0,52	96,00%
	Universidad Técnica De Ambato	82	33,01	31,60	95,73%
		83	1,54	1,34	86,95%

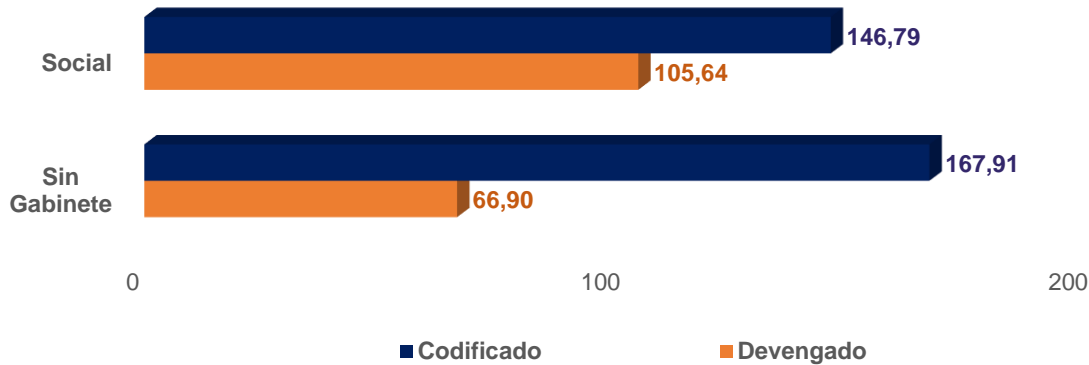
Gabinete Sectorial	Entidad	Programa	Codificado	Devengado	Ejecución %
		84	1,36	0,92	67,45%
	Escuela Politécnica Nacional	82	33,97	32,43	95,45%
		84	5,97	5,14	86,16%
		83	4,10	3,08	75,15%
	Universidad De Cuenca	82	46,18	44,02	95,31%
		83	8,77	8,25	94,02%
		84	1,37	1,07	78,71%
	Universidad Estatal Amazónica	82	6,96	6,50	93,40%
		84	1,75	1,47	84,04%
		83	0,86	0,70	81,50%
	Escuela Superior Politécnica Agropecuaria De Manabí Manuel Félix López	82	9,62	8,96	93,18%
		83	0,15	0,09	61,33%
		84	0,00	0,00	-
	Consejo De Educación Superior	55	2,21	2,05	92,94%
	Universidad Técnica De Machala	82	19,00	17,67	92,99%
		83	1,88	1,08	57,37%
	Universidad Técnica De Babahoyo	82	17,28	15,83	91,58%
		84	0,05	0,04	87,94%
		83	0,42	0,27	64,84%
	Universidad De Las Fuerzas Armadas Espe	82	47,53	43,05	90,58%
		84	0,56	0,32	57,28%
		83	0,83	0,40	48,11%
	Universidad Regional Amazónica IKIAM	82	4,58	4,14	90,43%
		83	1,08	0,87	79,97%
		84	0,25	0,11	44,53%
	Universidad Intercultural de Las Nacionalidades Y Pueblos Indígenas Amawtay Wasi	82	0,73	0,65	89,03%
		83	0,36	0,13	35,28%
	Instituto De Altos Estudios Nacionales	82	3,05	2,55	83,80%
		83	0,51	0,21	41,49%
	Consejo De Aseguramiento de la Calidad De La Educación Superior	55	2,13	1,72	81,09%
	Universidad Estatal de Bolívar	82	12,17	9,24	75,97%
		83	1,12	0,72	64,16%
		84	0,00	0,00	0,00%
	Total		2.813,33	2.758,59	98,05%

Fuente: Secretaría Nacional de Planificación, Módulo Seguimiento a la Planificación Institucional del SIPeIP-Submódulo de planes institucionales corte 31 de diciembre de 2023. Sistema Integrado de Gestión Financiera e-SIGEF – Ministerio de Economía y Finanzas - Ejecución Presupuestaria, se excluye el sectorial Tesoro Nacional, que son entidades virtuales manejadas por MEF, corte 31 de diciembre de 2023.

Elaboración: Dirección de Seguimiento a la Planificación y Política Pública – Secretaría Nacional de Planificación

En Gasto No Permanente, los proyectos alineados a este objetivo que mayores recursos invirtieron pertenecen al Gabinete Sectorial Social, con un monto devengado de USD 105,64 millones.

Ilustración 41. Gasto No Permanente por Gabinete Sectorial en 2023 – Objetivo 7 (millones de dólares)



Fuente: Módulo Seguimiento a la Planificación Institucional del Sistema Integrado de Planificación e Inversión Pública – SIPeIP, Secretaría Nacional de Planificación. Sistema Integrado de Gestión Financiera e-SIGEF, Ministerio de Economía y Finanzas - Ejecución Presupuestaria. Corte 31 de diciembre de 2023.

Elaboración: Dirección de Seguimiento a la Inversión – Secretaría Nacional de Planificación

En este sentido, se evidencia que, el Gabinete Sectorial de lo Social cuenta con un parcial cumplimiento de ejecución presupuestaria con un 71,97%. Además, las Entidades Sin Gabinete registra un menor cumplimiento de ejecución presupuestaria con un 39,84%.

Tabla 55. Cumplimiento presupuestario por Gabinete Sectorial en 2023 – Objetivo 7

Gabinete Sectorial	% Ejecución Presupuestaria	Número de Entidades	Número de Proyectos	Número de proyectos por nivel de cumplimiento		
Social	71,97	5	24	● 4	● 7	● 13
Sin Gabinete	39,84	32	256	● 44	● 35	● 177
TOTAL		37	280	48	42	190

Nota: ● Alto cumplimiento / ● Parcial cumplimiento / ● Bajo cumplimiento

Fuente: Módulo Seguimiento a la Planificación Institucional del Sistema Integrado de Planificación e Inversión Pública – SIPeIP, Secretaría Nacional de Planificación. Sistema Integrado de Gestión Financiera e-SIGEF, Ministerio de Economía y Finanzas - Ejecución Presupuestaria. Corte 31 de diciembre de 2023.

Elaboración: Dirección de Seguimiento a la Inversión – Secretaría Nacional de Planificación

Para conocer más información acerca de las entidades por favor revisar el anexo 2 con la matriz resumen con información de avance presupuestario y físico.

7.7.2 Avance Físico de la Planificación Institucional

A este Objetivo, se alinearon 39 entidades, a través de 114 objetivos institucionales y 385 indicadores estratégicos, lo cual representa 420 periodos analizados, considerando su periodicidad. En este sentido, se identifica que, el 60,00% presentan un avance esperado, el 6,90% presenta un avance cercano al esperado, el 31,19% presenta un avance menor al esperado, y el 1,90 representa indicadores con programación de metas y no registran valores en los resultados, conforme el detalle que se establece a continuación:

Tabla 56. Ejecución Indicadores Institucionales – Objetivo 7

Gabinete Sectorial	Entidad	Comportamiento	Número Indicadores (A)	Periodicidad de Indicador (B)	Periodos Analizados C=(Ax B)	Categorías de Cumplimiento			
Gabinete Sectorial de Infraestructura, Energía y Medio Ambiente	Instituto de Investigación Geológico y Energético	Continuo	2	Semestral	2	2	0	0	0
	Instituto Nacional de Biodiversidad	Continuo	1	Anual	1	1	0	0	0
			3	Semestral	3	3	0	0	0
			1	Trimestral	1	1	0	0	0
Gabinete Sectorial de lo Social	Instituto Nacional de Evaluación Educativa	Discreto	22	Anual	22	22	0	0	0
	Ministerio del Deporte	Continuo	2	Anual	2	1	1	0	0
			2	Trimestral	2	0	1	1	0
	Ministerio de Educación	Continuo	12	Anual	12	9	0	3	0
		Discreto	7	Anual	7	0	3	4	0
	Secretaría de Educación Intercultural Bilingüe y la Etnoeducación	Continuo	2	Anual	2	1	0	1	0
			1	Semestral	1	1	0	0	0
Secretaría de Educación Superior, Ciencia, Tecnología e Innovación	Continuo	7	Semestral	7	5	1	1	0	
		1	Trimestral	1	1	0	0	0	
Sin Gabinete	Casa de Montalvo	Discreto	3	Semestral	6	6	0	0	0
	Consejo de Aseguramiento de La Calidad de la Educación Superior	Continuo	1	Anual	1	0	1	0	0
			3	Semestral	3	3	0	0	0
	Consejo de Educación Superior	Discreto	3	Semestral	6	3	0	3	0
	Escuela Politécnica Nacional	Continuo	5	Semestral	5	3	0	2	0
	Escuela Superior Politécnica Agropecuaria de Manabí*	Continuo	20	Anual	20	17	1	1	1
			6	Semestral	6	6	0	0	0
		Discreto	1	Semestral	2	2	0	0	0
	Escuela Superior Politécnica del Chimborazo	Continuo	6	Anual	6	4	0	2	0
	Escuela Superior Politécnica del Litoral	Continuo	1	Anual	1	0	1	0	0
		Discreto	5	Anual	5	2	0	3	0
	Instituto De Altos Estudios Nacionales	Continuo	5	Anual	5	3	1	1	0
Discreto		3	Anual	3	3	0	0	0	
Junta Nacional de Defensa del Artesano*	Discreto	2	Semestral	4	1	1	0	2	

Gabinete Sectorial	Entidad	Comportamiento	Número Indicadores (A)	Periodicidad de Indicador (B)	Periodos Analizados C=(AxB)	Categorías de Cumplimiento			
						3	0	0	0
	Universidad de Cuenca	Continuo	3	Anual	3	3	0	0	0
	Universidad de Guayaquil	Continuo	13	Anual	13	8	0	5	0
			7	Semestral	7	2	0	5	0
			1	Trimestral	1	1	0	0	0
	Universidad de Investigación de Tecnología Experimental Yachay*	Continuo	3	Anual	3	3	0	0	0
			11	Semestral	11	8	0	3	0
	Universidad de las Fuerzas Armadas	Continuo	3	Anual	3	2	0	1	0
			5	Semestral	5	2	2	1	0
		Discreto	2	Semestral	4	4	0	0	0
	Universidad Estatal Amazónica	Continuo	1	Anual	1	1	0	0	0
			4	Semestral	4	4	0	0	0
	Universidad Estatal de Bolívar	Continuo	5	Anual	5	5	0	0	0
			1	Semestral	1	1	0	0	0
	Universidad Estatal de Milagro	Continuo	4	Semestral	4	2	1	1	0
		Discreto	4	Semestral	8	5	1	2	0
	Universidad Estatal del Sur de Manabí	Continuo	2	Anual	2	2	0	0	0
			3	Semestral	3	1	0	2	0
		Discreto	2	Anual	2	0	0	2	0
			4	Semestral	8	3	0	5	0
	Universidad Estatal Península De Santa Elena	Continuo	3	Anual	3	2	0	1	0
			9	Semestral	9	4	0	5	0
		Discreto	1	Anual	1	1	0	0	0
			3	Semestral	6	2	0	4	0
	Universidad Intercultural de las Nacionalidades y Pueblos Indígenas Amawtay Wasi*	Continuo	6	Anual	6	3	0	2	1
			2	Semestral	2	2	0	0	0
		Discreto	18	Anual	18	10	0	8	0
			3	Semestral	6	3	0	2	1
	Universidad Laica Eloy Alfaro de Manabí	Continuo	15	Anual	15	11	2	2	0
			4	Semestral	4	3	0	1	0
		Discreto	1	Anual	1	0	0	1	0
	Universidad Nacional de Chimborazo	Continuo	3	Anual	3	1	0	2	0
			3	Semestral	3	2	1	0	0
	Universidad Nacional de Educación	Continuo	1	Anual	1	0	0	1	0
			1	Semestral	1	0	0	1	0
		Discreto	3	Anual	3	0	1	2	0
			3	Semestral	6	1	2	3	0

Gabinete Sectorial	Entidad	Comportamiento	Número Indicadores (A)	Periodicidad de Indicador (B)	Periodos Analizados C=(AxB)	Categorías de Cumplimiento			
						3	0	0	0
	Universidad Nacional De Loja	Continuo	3	Anual	3	3	0	0	0
			6	Semestral	6	6	0	0	0
	Universidad Politécnica Estatal del Carchi	Continuo	5	Anual	5	4	0	1	0
			18	Semestral	18	1	0	17	0
	Universidad Regional Amazónica Ikiam	Continuo	5	Anual	5	4	0	1	0
		Discreto	5	Anual	5	3	1	1	0
	Universidad Técnica de Ambato	Continuo	5	Semestral	5	1	4	0	0
	Universidad Técnica de Babahoyo*	Continuo	12	Semestral	12	0	0	11	1
	Universidad Técnica de Cotopaxi*	Discreto	10	Anual	10	4	0	5	1
	Universidad Técnica de Machala	Continuo	3	Anual	3	2	0	1	0
		Discreto	4	Anual	4	2	1	1	0
	Universidad Técnica de Manabí	Discreto	4	Anual	4	0	1	3	0
			3	Semestral	6	2	0	4	0
	Universidad Técnica del Norte	Continuo	3	Anual	3	3	0	0	0
			1	Semestral	1	1	0	0	0
	Universidad Técnica Estatal de Quevedo	Continuo	2	Semestral	2	2	0	0	0
			4	Trimestral	4	4	0	0	0
		Discreto	1	Anual	1	1	0	0	0
Total			385		420	252	29	131	9
Porcentaje						59,76%	6,90%	31,19%	2,14%

Nota: * Escuela Superior Politécnica Agropecuaria de Manabí, presenta la programación de la meta y el resultado de un indicador en cero, para lo cual, al aplicar la fórmula, el resultado es un valor indeterminado.

*Junta Nacional de Defensa del Artesano, no registró resultados en 2 indicadores discretos que corresponde a dos resultados.

*Universidad de Investigación de Tecnología Experimental Yachay, presenta la programación de la meta y el resultado de dos indicadores en cero, para lo cual, al aplicar la fórmula, el resultado es un valor indeterminado.

*Universidad Intercultural de las Nacionalidades y Pueblos Indígenas Amawtay Wasi, presenta la programación de la meta y el resultado de dos indicadores en cero, para lo cual, al aplicar la fórmula, el resultado es un valor indeterminado.

*Universidad Técnica de Babahoyo, presenta la programación de la meta y el resultado de un indicador en cero, para lo cual, al aplicar la fórmula, el resultado es un valor indeterminado.

*Universidad Técnica de Cotopaxi, no registró resultado en 1 indicador discreto que corresponde a un resultado

Fuente: Secretaría Nacional de Planificación, Módulo Seguimiento a la Planificación Institucional del SIPeP-Submódulo de planes institucionales corte 31 de diciembre de 2023. Herramienta de Gobiernos por Resultados - GPR corte 31 de diciembre de 2023.

Elaboración: Dirección de Seguimiento a la Planificación y Política Pública – Secretaría Nacional de Planificación

Logros principales

Ministerio de Educación

- 57.839 personas con discapacidad incluidos en el Sistema Nacional de Educación.
- 18.563 niños y niñas atendidos por el Servicio de Atención Familiar para la Primera Infancia -SAFPI (9.097 niños del régimen Costa-Galápagos y 9.466 niños del régimen Sierra-Amazonía periodo 2023-2024), de los cuales 7.086 corresponden al sector rural.

- 24.343 niños, niñas y adolescentes se identificaron fuera del sistema educativo en todo el país mediante la Estrategia “Todos al Aula”, de los cuales 13.746 ya ingresaron al Sistema Nacional de Educación en los regímenes Costa-Galápagos y Sierra-Amazonía, con el apoyo de 377 Brigadas que realizan la búsqueda territorial puerta a puerta y diversas acciones complementarias como: participación en ferias, puntos de reencuentro, perifoneo, campañas comunicacionales, entre otras.
- 1.671 instituciones educativas a nivel nacional con mantenimiento esenciales, integrales y emergentes.
- 72.941 niños se matricularon en el nivel de Educación Inicial (Grupo 3 y 4 años), en instituciones educativas de tipo de educación ordinaria, del área rural.
- 717.105 estudiantes de 5 a 14 años registrados en instituciones educativas de tipo de educación ordinaria, de todos los sostenimientos, del área rural.
- 2.462.12 personas entre 18 y 29 años de edad completaron el nivel de bachillerato en ciencias o técnico durante el 2022, obteniendo conocimientos y habilidades para la educación a lo largo de la vida. (INEC publicará los resultados ENEMDU 2023 en el primer trimestre del año 2024).
- 2.932 instituciones Educativas ordinarias de sostenimiento fiscal contaron con nivelación educativa en Educación General Básica, recibieron acompañamiento y monitoreo, a través de la implementación del Plan Nacional Aprender a Tiempo.
- 3.779 instituciones educativas de sostenimiento fiscal han sido partícipes de al menos una de las acciones del eje de Aprendizaje Digital.
- 615 denuncias de violencia sexual en el ámbito educativo presentadas ante la Fiscalía General del Estado que cuentan con procesos de seguimiento territorial y patrocinio institucional.
- 133.523 de docentes del magisterio fiscal fueron capacitados en las competencias pedagógicas, didácticas, disciplinares, digitales y socioemocionales/transversales que contribuyen al mejoramiento de la calidad educativa.

Ministerio del Deporte

- 654 participaciones en eventos nacionales e internacionales, de deportistas de alto rendimiento (Juegos Bolivarianos Valledupar 2022, Juegos Suramericanos Asunción 2022 y Juegos Panamericanos Santiago 2023).
- Se cuenta con 11,48% atletas de alto rendimiento con discapacidad.
- 45 infraestructuras optimizadas con intervención por parte del Ministerio de Deporte, sobre la base de 2.176 (el porcentaje de avance es del 2,07%).

Secretaría de Educación Superior, Ciencia, Tecnología e Innovación

- 105.785 estudiantes que aceptaron un cupo asignado por el Sistema Nacional de Educación Superior.
- 52.694 cupos ofertados por Institutos Técnicos y Tecnológicos y Conservatorios Superiores Públicos.
- 266.696 cupos disponibles para el acceso a la Educación Superior en cada período académico.
- 17.599 becas para estudios de educación superior adjudicadas, nacionales e internacionales.
- 33 redes de innovación social, investigación, académicas y culturales, registradas.

Consejo de Aseguramiento de la Calidad de la Educación Superior

- 6 informes Técnicos Consolidados de Acompañamiento a la Ejecución del Plan de Mejoramiento de Universidades.
- 8 informes de Acompañamiento Técnico previo al proceso de evaluación con fines de acreditación 2024.

- 41 informes previos a la creación de institutos y conservatorios superiores, sus sedes y extensiones.
- Guía del modelo de evaluación externa 2024 para los Institutos Superiores Técnicos y Tecnológicos.
- Modelo de evaluación para los Institutos Superiores Pedagógicos Interculturales Bilingües (ISPEDIB).
- Encuentro Internacional de Formación Técnica y Tecnológica "E-TECH 2023".
- 83,2% alcanzado respecto al índice de satisfacción de usuarios para el servicio de "Aplicación del examen para el ejercicio profesional de las carreras de medicina, odontología y enfermería".

Consejo de Educación Superior

- 615 actos normativos, expedidos para garantizar los principios del Sistema de Educación Superior, impulsando la autonomía responsable de las Instituciones de Educación Superior.
- 8 resoluciones de expedición de normativa nueva.
- 5 reformas de instrumentos normativos para las Instituciones de Educación Superior.

Instituto Nacional de Evaluación Educativa

- Diseño del Modelo Integral (aprendizaje, desempeño profesional y gestión educativa) de evaluación del Sistema Nacional de Educación.
- Diseño del Modelo de evaluación que evalúe de manera integral el desempeño docente, considerando criterios específicos y garantizando su aplicabilidad.
- 2 estructuras de evaluación desarrolladas o actualizadas de las áreas de Lengua y Literatura, Matemática, Ciencias Naturales y Estudios Sociales, de los subniveles Elemental y Media, con el fin de operativizar el proyecto de evaluación formativa.
- Manual de Aplicación Ser Estudiante modalidad offline, detalla las funciones de los actores, protocolos y normativas que deben cumplir en las fases antes, durante y después de un proceso de evaluación.
- 4 estudios en el marco de la Agenda de Investigación en Evaluación Educativa, fundamentados en los resultados de evaluaciones tanto a nivel nacional (Ser Estudiante – SEST y Ser Estudiante en la Infancia – SEIN) como internacional (Estudio Regional Explicativo y Comparativo – ERCE 2019).
- Informe "Políticas transformadoras Elaboración: Hacia el nuevo Ecuador desde la Evaluación Educativa".

Instituto de Altos Estudios Nacionales

- 114 publicaciones realizadas por los docentes como producto de sus investigaciones.
- 3.320 personas capacitadas en cursos de educación continua.
- 82,6% tasa de matriculación en las dos convocatorias del año 2023.
- 57 proyectos de investigación finalizados y cerrados.

Escuela Politécnica del Litoral

- 509 artículos fueron publicados en revistas indexadas: 18 constan en la base de datos WoS y 491 artículos aparecen en la base de datos de citas y resúmenes fiable independiente de fuentes, SCOPUS.
- 413 proyectos se ejecutaron, de los cuales 130 cuentan con contraparte de empresas nacionales e internacionales.
- 1.381 estudiantes se graduaron en las distintas carreras de grado que ofrece la institución.
- 1.434 becas fueron entregadas a los estudiantes politécnicos destacados y/o vulnerables. De los cuales, 54 becas fueron entregadas a estudiantes con capacidades especiales.

- 2.440 estudiantes politécnicos recibieron ayuda económica.
- ESPOL se ubicó como la universidad No.1 en Ecuador en la UIGreenMetric Ranking 2023.
- 45 proyectos de vinculación con la participación de 1.249 estudiantes en diferentes zonas de influencia seleccionadas.

Universidad de las Fuerzas Armadas

- 3 proyectos de transferencia de conocimiento y tecnología.
- 2 proyectos de divulgación de conocimientos científicos de programas de maestría del Ejército y Fuerza Aérea.
- 319 artículos publicados en revistas indexadas.
- 5 proyectos de vinculación con la sociedad que garantizan la construcción de respuestas efectivas a las necesidades y desafíos de la sociedad y de las Fuerzas Armadas.

Universidad Técnica Estatal de Quevedo

- 2.167 estudiantes pertenecientes a la cohorte del año 2017-2018, se han graduado 1.300, lo que equivale a una tasa de titulación del 60%.
- 111 artículos científicos indizados publicados en revistas de Impacto mundial.
- 221 artículos científicos indizados publicados en revistas regionales.
- 40 proyectos de vinculación, con la participación de 91 docentes y 1.343 estudiantes, que benefician aproximadamente a 3.815 personas del sector externo, se realizan constantes monitoreos a los proyectos de vinculación con el objetivo que se cumplan con las metas previstas dentro de la planificación, para obtener los logros y productos esperados.
- 66 proyectos de investigación distribuidos en: 61 proyectos de la Novena Convocatoria para el Fondo Competitivo de Investigación Científica y Tecnológica (FOCICYT), 1 proyecto de la Octava Convocatoria FOCICYT, 3 proyectos con financiamiento externo y 1 proyecto institucional.

Universidad de Cuenca

- 2% de incremento en el porcentaje de presupuesto institucional destinado a educación.
- 1% de incremento en el número de eventos académicos de alcance nacional e internacional organizados por la Universidad.
- Carrera de Arquitectura a nivel internacional, acreditada a nivel nacional.
- Oferta de nueva carrera tecnológica denominada Automatización e Instrumentación.
- 359 proyectos de vinculación multi, inter y transdisciplinarios sobre el total de proyectos de vinculación, fomentando la participación de estudiantes y docentes de varias facultades y priorizando las intervenciones en territorios de la periferia urbana y parroquias rurales.

Instituto Nacional de Biodiversidad

- 13 exposiciones itinerantes, a los que asistieron 31.310 personas, en las que se da a conocer la diversidad de flora y fauna del país, y se advierte las amenazas que están sufriendo las especies.
- 36.120 visitas a las salas de exhibición y exposiciones virtuales.
- Estudio Polinización por zumbido Floral en Melastomataceae, en colaboración con la Universidad de Viena.

Junta Nacional de Defensa del Artesano

- 16.703 títulos artesanales aprobados, 21.355 calificaciones a talleres artesanales.
- 126 cursos por práctica profesional realizados para los aspirantes a titularse como artesanos a nivel nacional con un total de 6.581 alumnos.
- 24 ferias artesanales realizadas a nivel nacional.

Universidad Estatal de Milagro

- 62.128 estudiantes de grado matriculados, evidenciando un incremento de 12.641 estudiantes matriculados respecto del período anterior.
- 49.920 estudiantes matriculados en el 2023, lo que evidencia un incremento de 20.558 estudiantes en la oferta académica modalidad en línea respecto del año anterior.
- 75,89% profesores titulares acreditados como investigadores por SENESCYT.
- 61 artículos publicados en revistas indexadas de alto impacto en el 2023. De estos, 29 corresponden al Nivel 1 (Scopus Q1 o Q2, o Web of Science -WoS) y 32 artículos al Nivel 2 (Scopus Q3 o Q4). En total la institución cuenta con 125 artículos publicados en revistas indexadas de alto impacto.
- 42 artículos científicos con filiación interna publicados en revistas indexadas de impacto regional (Nivel 3) en el 2023, distribuidos entre 19 en el primer semestre y 23 del segundo semestre. La UNEMI al 2023 cuenta con un total de 135 artículos publicados en revistas indexadas de impacto regional.
- 35 proyectos aprobados de investigación multidisciplinarios que han superado exitosamente las fases de evaluación tanto interna como externa, distribuidos en 11 en el primer semestre y 24 en el segundo semestre del año. Además, en ese mismo período, se destacaron con éxito 4 proyectos de investigación que lograron obtener financiamiento a través de fondos concursables externos.
- 51 proyectos de vinculación multidisciplinarios aprobados.

Universidad Nacional de Loja

- Se contó con un incremento en el presupuesto para la investigación de los siguientes proyectos: “Identificación y Conservación de Poblaciones de Chirimoya Nativa y Desarrollo de Tecnología de producción sustentable en la Provincia de Loja”, y “Generación de Bioconocimiento enfocada a la conservación y uso sostenible de la agrobiodiversidad de variedades nativas de papa con la aplicación de láminas de riego, enmiendas orgánicas y biofertilizantes en la Sierra Sur del Ecuador”; los cuales se ejecutan en convenio con el Fondo de Investigación de Agrobiodiversidad, semillas y Agricultura Sustentable-FIASA y la Universidad Nacional de Loja. De igual forma ocurrió con el proyecto “Fortalecimiento de la Salud y la Economía Familiar” y “Comunitaria de la Población en Movilidad y Receptora en la Frontera Sur del Ecuador- PROSALUD Frontera Sur”, que se ejecuta en convenio entre el Fondo Ítalo Ecuatoriano para el Desarrollo Sostenible -FIEDS y la Universidad Nacional de Loja.
- 93 docentes con título de PhD y que cursan estudios de doctorado en universidades de todo el mundo.
- Al menos 350 docentes universitarios se capacitan en distintas temáticas y áreas del conocimiento, lo que favorece el mejoramiento de la práctica docente.
- Siete nuevos programas de maestría fueron aprobados por el Consejo de Educación Superior (CES), los cuales están en etapa de ejecución.
- 20 proyectos de Vinculación con la Sociedad aprobados y autorizados para su ejecución y un (1) proyecto ejecutándose, pendiente de su formalización, beneficiando a más de 38.000 personas con proyectos en el ámbito social educativo, minero, economía popular y solidaria.
- 365 participantes beneficiados con un total de trece (13) eventos de educación continua, ejecutados a través de la interacción con seis (6) instituciones públicas y privadas.
- Sesenta (60) eventos de educación continua en los que se han capacitado a 2.523 personas, en distintos ámbitos del saber

Universidad Técnica de Manabí

- Hasta diciembre de 2023, se culminaron los proyectos: Construcción del Edificio III para aulas

oficinas de la Facultad de Ciencias Humanísticas de la UTM; Rehabilitación de los edificios de docencia de las facultades de la extensión Lodana de la Universidad Técnica de Manabí; y, Construcción de la biblioteca para las Facultades de Ingeniería Agrícola y Ciencias Veterinarias en la extensión Lodana de la Universidad Técnica de Manabí.

Universidad Regional Amazónica

- En el 2023 se publicaron dos libros significativos: "Biotecnología Ambiental, Aplicaciones y Tendencias" y "Treinta relatos universales de geometría elemental".:

Universidad Estatal de la Península de Santa Elena

- 158 becas y ayudas económicas otorgadas al 10% del total de los estudiantes regulares.
- 5 eventos científicos realizados, de los cuales 3 fueron nacionales y 2 internacionales.
- 84 publicaciones en revistas de impacto regional.

Secretaría de Educación Intercultural Bilingüe y la Etnoeducación

- 2 proyectos comunicacionales realizados sobre temáticas de Educación Intercultural Bilingüe y la Etnoeducación y Conoce la SEIBE.

Universidad Estatal de Bolívar

- 8.264 estudiantes matriculados a septiembre del 2023.
- 20 proyectos de vinculación con transferencia de conocimiento realizados.

Universidad Politécnica Estatal del Carchi

- 8 libros, y 84 artículos científicos, difundidos a través de revistas de impacto mundial y regional que muestran los resultados de investigaciones que desarrollaron los investigadores como aporte a la solución de las problemáticas actuales, locales; y, globales.
- 11 nuevos programas de maestría implementados, de un total de 13 programas aprobados por el Consejo de Educación Superior.
- 4 nuevas carreras de grado implementadas las mismas que son: Laboratorio Clínico, Educación Inicial, Ciencias de la Actividad Física y Deportes, Contabilidad y Auditoría.
- USD 98.464,00 en inversión para implementar el plan de capacitación 2023, mismo que abarcó 41 proyectos.
- 2 nuevos idiomas implementados (francés e italiano) en el pensum académico.

Universidad Técnica de Ambato

- 2 nuevos idiomas implementados (francés e italiano) en el pensum académico.
- 31 proyectos de investigación aprobados.
- 1.297 productos académicos realizados entre los que se puede clasificar en: 273 artículos científicos publicados en las bases de SCOPUS y WOS; 390 artículos regionales; 38 libros; Medrawe 394; capítulos de libros 26 y 176 ponencias.
- Se desarrolló el Segundo Congreso Universal de las Ciencias y la Investigación, con una amplia participación, donde se aceptaron para publicación en SCOPUS y WOS alrededor de 394 proceedings, 20 conferencistas internacionales, 210 posters virtuales, 40 conferencistas nacionales; se desarrolló la sesión ampliada de la red de investigación REDI-UTA.
- 1.328 estudiantes graduados.
- 89 proyectos de vinculación ejecutados con la participación de 129 docentes y 1.446 estudiantes, en el cual se beneficiaron 9.868 personas.
- 82 proyectos de prácticas de servicio comunitario aprobados y desarrollados en los cuales se contó con la participación de 115 docentes, 1.540 estudiantes, en 46 entidades cooperantes, beneficiando 10.561 personas.

- 1.712 estudiantes insertados en el proceso de prácticas laborales, de los cuales, 1.331 estudiantes finalizaron el proceso de dichas prácticas, mientras que 381 estudiantes continúan ejecutando las prácticas laborales.

Casa Montalvo

- 1.957 turistas visitaron el Museo Mausoleo, para observar en forma presencial el entorno del ilustre escritor de Don Juan Montalvo.
- 15 eventos culturales realizados en el año 2023, entre ellos se enlistan los más importantes: Sesión Solemne natalicio de Montalvo, Cátedra de Montalvo, Conferencias Montalvalvinas, Festivales Artísticos, Coloquio Jornadas Historia Social, entre otros.
- 37.566 asistentes a eventos literarios, culturales presenciales y virtuales sobre Difusión de la Cátedra Montalvina.

Universidad Nacional de Chimborazo

- 57,55% del total de estudiantes, graduados de tercer y cuarto nivel.
- 4 proyectos ganadores de la convocatoria HUB ITT Centro para proyectos de innovación, actualmente se encuentran en ejecución. Las propuestas cuentan con participación de estudiantes y docentes, logrando así el 12% de índice de transferencia tecnológica.
- 93% de cobertura de los programas y/o proyectos de vinculación con la sociedad en la atención de 42 parroquias rurales de la provincia de Chimborazo y el 1% de cobertura de los programas y/o proyectos de vinculación con la sociedad en la zona.

Universidad de Guayaquil

- 5.605 estudiantes graduados de tercer nivel de una total de 10.782 estudiantes registrados (51,99% tasa de Tasa de titulación de grado)
- 2 centros de Excelencia en funcionamiento.
- 29 programas de posgrados aprobados en el año 2023.
- 81,00% de estudiantes de posgrado graduados (tasa de graduados).

Escuela Politécnica Nacional

- 517 becas: 299 de vulnerabilidad, 30 de mérito cultural, 174 de excelencia académica y 14 de excelencia EAMC.
- 2.440 atenciones de trabajo social: 997 pacientes entre consulta externa y emergencias, 1.793 atenciones y procedimientos de enfermería, 192 en nutrición, 300 odontológicas, 484 en psicología clínica y 145 en psicología educativa

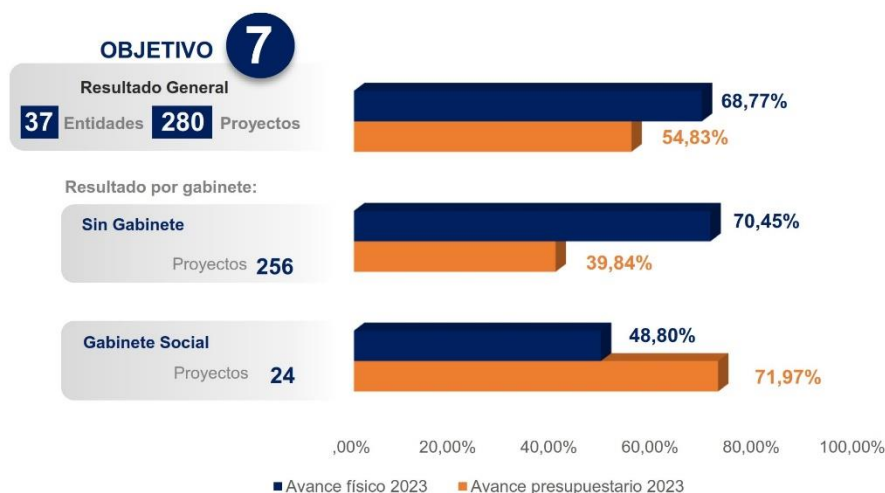
7.7.3 Avance Físico Proyectos de Inversión

El Objetivo 7 cuenta con 280 proyectos de inversión, los cuales son ejecutados por 37 entidades, y de estos 245 proyectos cuentan con programación de metas físicas al cuarto trimestre de 2023. Con la finalidad de tener una visión de avance físico – presupuestaria en la gestión de los proyectos de inversión vinculados con este objetivo, se identifica que, el monto total codificado para este objetivo es de USD 314,69 millones y un monto devengado de USD 172,54 millones, es decir presenta una ejecución presupuestaria del 54,83 %. Además, este objetivo cuenta con un 68,77% de avance físico en promedio.

En este sentido, se identifica que, el Ministerio de Educación, la Secretaría Nacional de Educación Superior Ciencia Tecnología e Innovación, el Ministerio del Deporte, la Escuela Superior Politécnica

del Litoral; y, la Universidad Técnica de Ambato concentran el 66,82% del presupuesto devengado (USD 115,29 millones de USD 172,54 millones).

Ilustración 42. Gasto No Permanente, avance físico promedio y avance presupuestario - Objetivo 7



Nota: En el Gabinete Sectorial Social – 3 proyectos no cuentan con monto codificado, y, en Sin Gabinete – 11 proyectos no cuentan con monto codificado.

Fuente: Módulo Seguimiento a la Planificación Institucional del Sistema Integrado de Planificación e Inversión Pública – SIPeIP, Secretaría Nacional de Planificación. Sistema Integrado de Gestión Financiera e-SIGEF, Ministerio de Economía y Finanzas - Ejecución Presupuestaria. Corte 31 de diciembre de 2023.

Elaboración: Dirección de Seguimiento a la Inversión – Secretaría Nacional de Planificación

A continuación, se detalla el cumplimiento físico de proyectos por gabinetes sectoriales relacionados con el Objetivo 7:

Tabla 57. Cumplimiento físico por Gabinete Sectorial – Objetivo 7

Gabinete Sectorial	Número de Entidades	Número de Proyectos	Número de proyectos por nivel de cumplimiento			
			Alto cumplimiento (≥ 100%)	Parcial cumplimiento (≥ 90% y < 100%)	Bajo cumplimiento (< 90%)	Proyecto sin programación de metas
Social	5	24	1	-	18	5
Sin Gabinete	32	256	117	13	96	30
TOTAL	37	280	118	13	114	35

Nota: ● Alto cumplimiento de metas ejecutadas respecto a las metas programadas ≥ 100% / ● Parcial cumplimiento ≥ 90% y < 100% / ● Bajo cumplimiento < 90% / ● Proyecto sin programación de metas

Fuente: Módulo Seguimiento a la Planificación Institucional del Sistema Integrado de Planificación e Inversión Pública – SIPeIP, Secretaría Nacional de Planificación. Sistema Integrado de Gestión Financiera e-SIGEF, Ministerio de Economía y Finanzas - Ejecución Presupuestaria. Corte 31 de diciembre de 2023.

Elaboración: Dirección de Seguimiento a la Inversión – Secretaría Nacional de Planificación

Para conocer más información acerca de las entidades por favor revisar el anexo con la matriz resumen con información de avance presupuestario y físico.

A continuación, se presenta la información de ejecución de los principales proyectos de inversión que contribuyen a este Objetivo:

Ministerio de Educación

El Ministerio de Educación contó con un monto codificado de inversión de USD 84,35 millones y un monto devengado de USD 48,49 millones, es decir, una ejecución presupuestaria del 57,48%. Adicionalmente, se identifica que presentó 11 proyectos alineados al Objetivo 7, de los cuales 9 tienen programación de metas físicas al cuarto trimestre de 2023, y 6 de estos proyectos presenta un cumplimiento menor a lo esperado.

Tabla 58. Avance físico de proyectos del Ministerio de Educación – Objetivo 7

Nombre del Proyecto	% Programación metas física al IV Trimestre	% Ejecución meta física al IV Trimestre	% Cumplimiento metas físicas		CODIFICADO 2023	DEVENGADO 2023	% Cumplimiento o ejecución presupuestaria	
	(a)	(b)	c (b/a)		(d)	(e)	f (e/d)	
Adecuaciones Emergentes en Instituciones Educativas	0	0	0%	●	10.772,85	10.622,51	99%	●
Culminación y Construcción de Infraestructura Educativa - Fase I	100	0	0%	●	12.250.248,27	229.354,70	2%	●
Formar para Transformar	46,67	17,77	38%	●	668.150,61	598.422,07	90%	●
Intervención y Mejoramiento de Infraestructura Educativa	0	0	0%	●	19.666.649,91	19.666.649,91	100%	●
Nueva Infraestructura Educativa	0,12	0,12	100%	●	8.558.267,87	5.118.401,20	60%	●
Nuevo Modelo Arquitectónico de Infraestructura Educativa	44,19	39,12	89%	●	10.776.277,21	9.065.047,59	84,12	●
Nuevo Modelo de Gestión del Sistema Educativo	0	0	0%	●	126.393,35	126.393,35	100%	●
Prevención y Abordaje de Riesgos Psicosociales en el Entorno Educativo	31,76	26,77	84%	●	217.138,45	75.559,20	35%	●
Reestructuración Integral de Infraestructura Educativa	14,35	12,09	84%	●	31.920.435,95	13.453.506,47	42%	●
Reforma Integral al Bachillerato	42,11	11,36	27%	●	160.769,16	143.736,35	89%	●
Sistema Integral de Tecnologías para la Escuela y la Comunidad	0	0	0%	●	1.614,02	1.614,02	100%	●

Nota: ● Alto cumplimiento de metas ejecutadas respecto a las metas programadas ≥ 100% / ● Parcial cumplimiento ≥ 90% y < 100% / ● Bajo cumplimiento < 90% / ● Proyecto sin programación de metas

Fuente: Módulo Seguimiento a la Planificación Institucional del Sistema Integrado de Planificación e Inversión Pública – SIPeIP, Secretaría Nacional de Planificación. Sistema Integrado de Gestión Financiera e-SIGEF, Ministerio de Economía y Finanzas - Ejecución Presupuestaria. Corte 31 de diciembre de 2023.

Elaboración: Dirección de Seguimiento a la Inversión – Secretaría Nacional de Planificación

Con base a la gestión realizada, el Ministerio de Educación durante su periodo 2023 ha alcanzado los siguientes logros:

- Para el proyecto “Nuevo Modelo Arquitectónico de Infraestructura Educativa”, se finalizó 34 unidades educativas con reapertura. Las zonas 2, 3, 5 y 6 lograron cancelar en su totalidad sus contratos tanto en obra, fiscalización y mobiliario.

Alertas

- Algunos proyectos presentan un bajo cumplimiento de las metas físicas programadas y baja ejecución presupuestaria en el año 2023.

Secretaría Nacional de Educación Superior Ciencia Tecnología e Innovación

La Secretaría Nacional de Educación Superior Ciencia Tecnología e Innovación contó con un monto codificado de inversión de USD 39,10 millones y un monto devengado de USD 35,41 millones, es decir, una ejecución presupuestaria de 90,53%. Adicionalmente, se identifica que presentó 6 proyectos alineados al Objetivo 7, de los cuales 5 tienen programación de metas físicas al cuarto trimestre de 2023, y el 100% de estos proyectos presenta un cumplimiento menor a lo esperado.

Tabla 59. Avance físico de proyectos del Ministerio de Educación – Objetivo 7

Nombre del Proyecto	% Programación metas física al IV Trimestre	% Ejecución meta física al IV Trimestre	% Cumplimiento metas físicas		CODIFICADO 2023	DEVENGADO 2023	% Cumplimiento ejecución presupuestaria	
	(a)	(b)	c (b/a)		(d)	(e)	f (e/d)	
Sistema Nacional de Nivelación y Admisión	0,00	0,00	-	●	5.937.284,26	5.909.402,71	100%	●
Fortalecimiento del Conocimiento y Talento Humano	0,21	0,18	85,71%	●	813,75	813,75	100%	●
Reconversión de la Educación Técnica y Tecnológica Superior Pública del Ecuador	37,22	20,56	55,24%	●	5.937.284,26	5.909.402,71	99,53%	●
Sistema Ecuatoriano de Acceso a la Educación Superior	24,73	12,94	52,33%	●	19.434.274,43	15.886.684,58	81,75%	●
Proyecto de Inversión para el Desarrollo de Actividades de Ciencia, Tecnología e Innovación	26,66	16,66	62,49%	●	805.409,69	733.384,22	91,06%	●
Proyecto de Oportunidades para el Desarrollo y Fortalecimiento del Talento Humano	18,98	6,21	32,72%	●	1.076.413,15	1.065.674,88	99,00%	●

Nota: ● Alto cumplimiento de metas ejecutadas respecto a las metas programadas ≥ 100% / ● Parcial cumplimiento ≥ 90% y < 100% / ● Bajo cumplimiento < 90% / ● Proyecto sin programación de metas

Fuente: Módulo Seguimiento a la Planificación Institucional del Sistema Integrado de Planificación e Inversión Pública – SIPeIP, Secretaría Nacional de Planificación. Sistema Integrado de Gestión Financiera e-SIGEF, Ministerio de Economía y Finanzas - Ejecución Presupuestaria. Corte 31 de diciembre de 2023.

Elaboración: Dirección de Seguimiento a la Inversión – Secretaría Nacional de Planificación

Alertas

- Algunos proyectos de esta Entidad presentan un bajo cumplimiento de metas físicas y una alta ejecución presupuestaria.

Ministerio del Deporte

El Ministerio del Deporte contó con un monto codificado de inversión de USD 17,68 millones y un monto devengado de USD 17,31 millones, es decir, una ejecución presupuestaria de 97,90%.

Adicionalmente, se identifica que presentó 2 proyectos alineados al Objetivo 7, de los cuales 2 tienen programación de metas físicas al cuarto trimestre de 2023, y 1 de estos proyectos presenta un cumplimiento menor a lo esperado.

Tabla 60. Avance físico de proyectos del Ministerio del Deporte – Objetivo 7

Nombre del Proyecto	% Programación metas física al IV Trimestre	% Ejecución meta física al IV Trimestre	% Cumplimiento metas físicas		CODIFICADO 2023	DEVENGADO 2023	% Cumplimiento ejecución presupuestaria	
	(a)	(b)	c (b/a)		(d)	(e)	f (e/d)	
Fortalecimiento del Deporte de Alto Rendimiento del Ecuador	24,58	22,01	90%	●	17.308.692,12	17.306.520,12	100%	●
Planificación, Ejecución y Terminación de Proyectos de Infraestructura Deportiva	0,08	0	0%	●	369.725,54	0,00	0%	●

Nota: ● Alto cumplimiento de metas ejecutadas respecto a las metas programadas $\geq 100\%$ / ● Parcial cumplimiento $\geq 90\%$ y $< 100\%$ / ● Bajo cumplimiento $< 90\%$ / ● Proyecto sin programación de metas

Fuente: Módulo Seguimiento a la Planificación Institucional del Sistema Integrado de Planificación e Inversión Pública – SIPeIP, Secretaría Nacional de Planificación. Sistema Integrado de Gestión Financiera e-SIGEF, Ministerio de Economía y Finanzas - Ejecución Presupuestaria. Corte 31 de diciembre de 2023.

Elaboración: Dirección de Seguimiento a la Inversión – Secretaría Nacional de Planificación

Con base a la gestión realizada, el Ministerio del Deporte durante su periodo 2023 ha alcanzado los siguientes logros:

- Para el proyecto de “Fortalecimiento del Deporte de Alto Rendimiento del Ecuador”, se entregó un estímulo deportivo a 382 deportistas a diciembre 2023, se contó con 12 seguimientos, se realizaron 252 atenciones médicas de los profesionales de ciencias aplicadas, se presentan 7 planes ejecutados de Organizaciones Deportivas para apoyar en la preparación y participación de los deportistas en eventos.

Alertas

- El proyecto Estudios Definitivos para la Optimización de Infraestructura Deportiva con miras a la realización de Eventos Internacionales, se encuentra en proceso de baja.

Escuela Superior Politécnica del Litoral

La Escuela Superior Politécnica del Litoral contó con un monto codificado de inversión de USD 11,07 millones y un monto devengado de USD 7,68 millones, es decir, una ejecución presupuestaria de 69,33%. Adicionalmente, se identifica que presentó 2 proyectos alineados al Objetivo 7, de los cuales 2 tienen programación de metas físicas al cuarto trimestre de 2023, y el 100% de estos proyectos presenta un cumplimiento menor a lo esperado.

Tabla 61. Avance físico de proyectos de la Escuela Superior Politécnica del Litoral – Objetivo 7

Nombre del Proyecto	% Programación metas física al IV Trimestre	% Ejecución meta física al IV Trimestre	% Cumplimiento metas físicas		CODIFICADO 2023	DEVENGADO 2023	% Cumplimiento ejecución presupuestaria	
	(a)	(b)	c (b/a)		(d)	(e)	f (e/d)	
Formación del Talento Humano Avanzado (THA) para Potenciar la Vida Académica de la ESPOL	4,59	3,43	75%	●	150.500,00	140.257,66	93%	●
Fortalecimiento de la Educación Superior	2,72	2,39	88%	●	10.921.693,56	7.535.563,95	69%	●

Nota: ● Alto cumplimiento de metas ejecutadas respecto a las metas programadas $\geq 100\%$ / ● Parcial cumplimiento $\geq 90\%$ y $< 100\%$ / ● Bajo cumplimiento $< 90\%$ / ● Proyecto sin programación de metas

Fuente: Módulo Seguimiento a la Planificación Institucional del Sistema Integrado de Planificación e Inversión Pública – SIPeIP, Secretaría Nacional de Planificación. Sistema Integrado de Gestión Financiera e-SIGEF, Ministerio de Economía y Finanzas - Ejecución Presupuestaria. Corte 31 de diciembre de 2023.

Elaboración: Dirección de Seguimiento a la Inversión – Secretaría Nacional de Planificación

Alertas

- Los proyectos presentan un bajo cumplimiento de las metas físicas programadas y baja ejecución presupuestaria en el año 2023.

Universidad Técnica de Ambato

La Universidad Técnica de Ambato contó con un monto codificado de inversión de USD 13,48 millones y un monto devengado de USD 6,41 millones, es decir, una ejecución presupuestaria de 47,58%. Adicionalmente, se identifica que presentó 13 proyectos alineados al Objetivo 7, los cuales tienen programación de metas físicas al cuarto trimestre de 2023, y 5 de estos proyectos presenta un cumplimiento menor a lo esperado.

Tabla 62. Avance físico de proyectos de la Universidad Técnica de Ambato – Objetivo 7

Nombre del Proyecto	% Programación metas física al IV Trimestre	% Ejecución meta física al IV Trimestre	% Cumplimiento metas físicas		CODIFICADO 2023	DEVENGADO 2023	% Cumplimiento ejecución presupuestaria	
	(a)	(b)	c (b/a)		(d)	(e)	f (e/d)	
Auditorio de la Universidad Técnica de Ambato	40	40	100%	●	1.041.832,03	613.462,22	59%	●
Becas en la Universidad Técnica de Ambato	7,68	7,69	100%	●	617.061,91	613.535,00	99%	●
Biblioteca General de la Universidad Técnica de Ambato	37,01	0	0%	●	1.334.945,42	0,00	0%	●
Campus de Educación Continua para Desarrollo de Talento Humano y Actualización Tecnológica	22,52	22,53	100%	●	2.699.581,65	1.902.330,39	70%	●
Campus de Investigación e Innovación Económica, Social y Productiva	1,11	0,98	88%	●	2.124.265,06	170.631,91	8%	●
Educación Continua Desarrollo Producción y Transferencias de Tecnología de la UTA	6,8	6,8	100%	●	163.230,00	32.984,86	20%	●

Nombre del Proyecto	% Programación metas física al IV Trimestre	% Ejecución meta física al IV Trimestre	% Cumplimiento metas físicas		CODIFICADO 2023	DEVENGADO 2023	% Cumplimiento ejecución presupuestaria	
	(a)	(b)	c (b/a)		(d)	(e)	f (e/d)	
Jubilación del Servidor Público Universidad Técnica de Ambato	3,6	2	56%	●	315.060,00	158.239,47	50%	●
Jubilación del Servidor Público Universidad Técnica de Ambato - Administrativos y Trabajadores	4,72	3,33	71%	●	480.024,00	420.773,31	88%	●
Nuevo Campus de Grado, Posgrado y Educación Virtual Nacional con Proyección Internacional de la Universidad Técnica de Ambato	17,91	17,91	100%	●	336.923,60	260.901,72	77%	●
Programa de Formación de Profesionales UTA Tercer Nivel	4,66	4,66	100%	●	69.394,77	59.512,13	86%	●
Programa de Formación del Talento Humano de la UTA de Cuarto Nivel	5,18	5,18	100%	●	84.564,49	84.564,49	100%	●
Programas de Posgrado y Pregrado de la Universidad Técnica de Ambato	13,4	8,89	66%	●	3.700.502,29	1.584.271,23	43%	●
Proyectos de Investigación con Financiamiento Interno	6	6	100%	●	513.516,43	512.774,23	100%	●

Nota: ● Alto cumplimiento de metas ejecutadas respecto a las metas programadas $\geq 100\%$ / ● Parcial cumplimiento $\geq 90\%$ y $< 100\%$ / ● Bajo cumplimiento $< 90\%$ / ● Proyecto sin programación de metas

Fuente: Módulo Seguimiento a la Planificación Institucional del Sistema Integrado de Planificación e Inversión Pública – SIPeIP, Secretaría Nacional de Planificación. Sistema Integrado de Gestión Financiera e-SIGEF, Ministerio de Economía y Finanzas - Ejecución Presupuestaria. Corte 31 de diciembre de 2023.

Elaboración: Dirección de Seguimiento a la Inversión – Secretaría Nacional de Planificación

Con base a la gestión realizada, la Universidad Técnica de Ambato durante su periodo 2023 ha alcanzado los siguientes logros:

- En el Programa de Formación de Profesionales UTA Tercer Nivel, se registraron 646 títulos en la SENECSYT referente a grados debido a varias modalidades de titulación que tiene la universidad. Además, se equipó la residencia universitaria que servirá para prácticas de la carrera de turismo.

En general se evidencian cumplimientos de metas físicas altas en la mayoría de proyectos de esta Entidad, sin embargo, la ejecución presupuestaria es baja

Objetivo 8

7.8. OBJETIVO 8: Generar nuevas oportunidades y bienestar para las zonas rurales, con énfasis en pueblos y nacionalidades

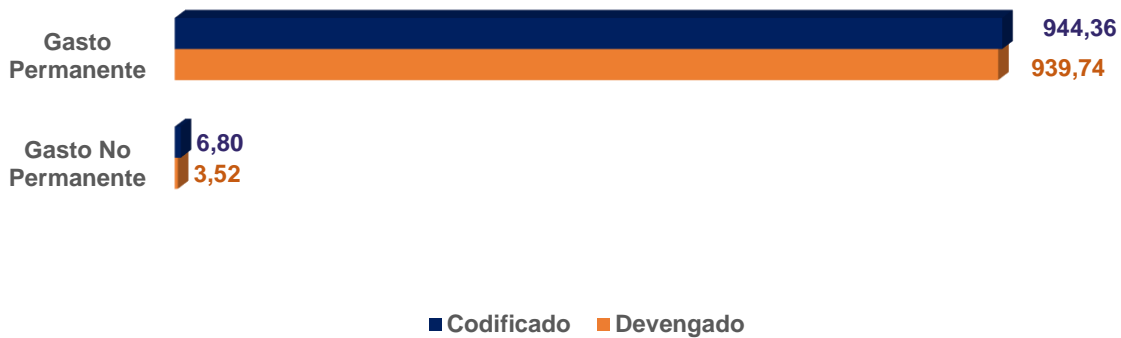
Este objetivo se enfoca en la generación de nuevas oportunidades para el bienestar de los habitantes de las zonas rurales, mediante la generación de oportunidades de empleo, incremento de la cobertura de la seguridad social, con acceso a un hábitat seguro y vivienda digna, con pertenencia cultural en educación, salud, conectividad, agua potable y saneamiento bajo la implementación de políticas públicas.

Con base a la gestión desarrollada por el Estado a través de la implementación de sus planes institucionales, estudios, programas y proyectos durante el año 2023, a continuación, se detallan los resultados alineados a este Objetivo:

7.8.1 Gestión Presupuestaria

Para el cumplimiento de las metas trazadas para este objetivo, se devengó un total de USD 943,26 millones en el año 2023, de los cuales, el 99,63% corresponde a Gasto Permanente con un monto devengado de USD 939,73 millones; y, la diferencia corresponde al Gasto No Permanente vinculado a estudios, programas y proyectos de inversión, de diferentes entidades, con un monto devengado de USD 3,52 millones.

Ilustración 43. Gasto Permanente y No Permanente en 2023 – Objetivo 8 (millones de dólares)



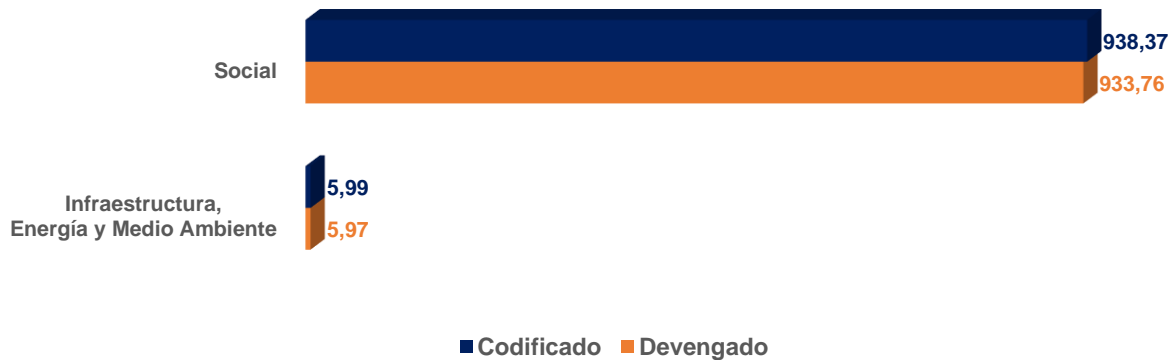
Fuente: Módulo Seguimiento a la Planificación Institucional del Sistema Integrado de Planificación e Inversión Pública – SIPeIP, Secretaría Nacional de Planificación. Sistema Integrado de Gestión Financiera e-SIGEF, Ministerio de Economía y Finanzas - Ejecución Presupuestaria. Corte 31 de diciembre de 2023.

Elaboración: Dirección de Seguimiento a la Inversión – Secretaría Nacional de Planificación

A continuación, se detallan los montos correspondientes al Gasto Permanente y No Permanente que fueron ejecutados, alineados al Objetivo 8, en función de los gabinetes sectoriales establecidos para la gestión institucional.

En Gasto Permanente, el Gabinete Sectorial de lo Social es el que más recursos ejecutó en este Objetivo con un monto devengado de USD 933,76 millones, conforme la siguiente ilustración:

Ilustración 44. Gasto Permanente por Gabinete Sectorial en 2023 – Objetivo 8 (millones de dólares)



Fuente: Módulo Seguimiento a la Planificación Institucional del Sistema Integrado de Planificación e Inversión Pública – SIPeIP, Secretaría Nacional de Planificación. Sistema Integrado de Gestión Financiera e-SIGEF, Ministerio de Economía y Finanzas - Ejecución Presupuestaria. Corte 31 de diciembre de 2023.

Elaboración: Dirección de Seguimiento a la Planificación y Política Pública – Secretaría Nacional de Planificación

En este sentido, se identifica que se encuentran alineadas 4 entidades a través de 7 programas presupuestarios con un presupuesto codificado de USD 944,36 millones y un monto devengado de USD 939,74 millones, lo que representa una ejecución presupuestaria del 99,51%. A continuación, se detalla la ejecución presupuestaria correspondiente al cuarto trimestre por institución:

Tabla 63. Ejecución presupuestaria de las entidades alineadas al Objetivo 8 (millones de dólares)

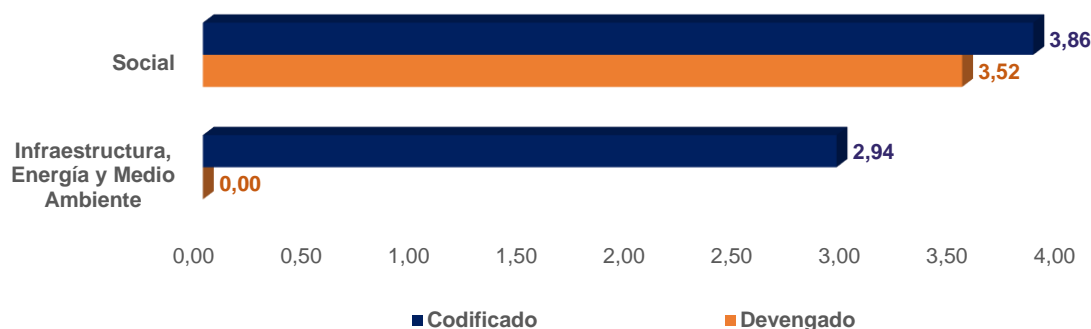
Gabinete Sectorial	Entidad	Programa	Codificado	Devengado	Ejecución %
Gabinete Sectorial de lo Social	Secretaría de Educación Intercultural Bilingüe y La Etnoeducación	56	0,12	0,12	100,00%
	Ministerio de Educación	55	175,74	175,67	99,96%
		57	759,77	755,25	99,41%
	Instituto Nacional de Patrimonio Cultural	80	2,74	2,72	99,30%
Gabinete Sectorial de Infraestructura, Energía y Medio Ambiente	Ministerio de Energía y Minas	55	5,99	5,97	99,74%
		56	0,00	0,00	
		57	0,00	0,00	
Total			944,36	939,74	99,51%

Fuente: Secretaría Nacional de Planificación, Módulo Seguimiento a la Planificación Institucional del SIPeIP-Submódulo de planes institucionales corte 31 de diciembre de 2023. Sistema Integrado de Gestión Financiera e-SIGEF – Ministerio de Economía y Finanzas - Ejecución Presupuestaria, se excluye el sectorial Tesoro Nacional, que son entidades virtuales manejadas por MEF, corte 31 de diciembre de 2023.

Elaboración: Dirección de Seguimiento a la Planificación y Política Pública – Secretaría Nacional de Planificación

En Gasto No Permanente, los proyectos alineados a este objetivo que mayores recursos invirtieron pertenecen al Gabinete Sectorial Social, con un monto devengado de USD 3,52 millones.

Ilustración 45. Gasto No Permanente por Gabinete Sectorial en 2023 – Objetivo 8 (millones de dólares)



Fuente: Módulo Seguimiento a la Planificación Institucional del Sistema Integrado de Planificación e Inversión Pública – SIPeIP, Secretaría Nacional de Planificación. Sistema Integrado de Gestión Financiera e-SIGEF, Ministerio de Economía y Finanzas - Ejecución Presupuestaria. Corte 31 de diciembre de 2023.

Elaboración: Dirección de Seguimiento a la Inversión – Secretaría Nacional de Planificación

En este sentido, se evidencia un bajo cumplimiento de ejecución presupuestaria con un 51,86%. Además, el Gabinete Sectorial de lo Social registra el mayor cumplimiento de ejecución presupuestaria con un 91,43%.

Tabla 64. Cumplimiento presupuestario por Gabinete Sectorial en 2023 – Objetivo 8

Gabinete Sectorial	% Ejecución Presupuestaria	Número de Entidades	Número de Proyectos	Número de proyectos por nivel de cumplimiento		
				Alto cumplimiento ≥ 100%	Parcial cumplimiento ≥ 90% y < 100%	Bajo cumplimiento < 90%
Infraestructura, Energía y Medio Ambiente	0%	2	2	0	0	2
Social	91,43%	5	6	1	2	3
TOTAL		7	8	1	2	5

Nota: ● Alto cumplimiento ≥ 100% / ● Parcial cumplimiento ≥ 90% y < 100% / ● Bajo cumplimiento < 90%

Fuente: Módulo Seguimiento a la Planificación Institucional del Sistema Integrado de Planificación e Inversión Pública – SIPeIP, Secretaría Nacional de Planificación. Sistema Integrado de Gestión Financiera e-SIGEF, Ministerio de Economía y Finanzas - Ejecución Presupuestaria. Corte 31 de diciembre de 2023.

Elaboración: Dirección de Seguimiento a la Inversión – Secretaría Nacional de Planificación

Para conocer más información acerca de las entidades por favor revisar el anexo 2 con la matriz resumen con información de avance presupuestario y físico.

7.8.2 Avance Físico de la Planificación Institucional

A este Objetivo, se alinearon 4 entidades, a través de 10 objetivos institucionales y 27 indicadores estratégicos, lo cual representa 29 periodos analizados, considerando su periodicidad. En este sentido, se identifica que, el 51,72% presentan un avance esperado, el 17,24% presenta un avance cercano al esperado, y el 31,03% presenta un avance menor al esperado, conforme el detalle que se establece a continuación:

Tabla 65. Ejecución Indicadores Institucionales – Objetivo 8

Gabinete Sectorial	Entidad	Comportamiento	Número Indicadores (A)	Periodicidad de Indicador (B)	Periodos Analizados C=(AxB)	Categorías de Cumplimiento		
Gabinete Sectorial de Infraestructura, Energía y Medio Ambiente	Ministerio de Energía y Minas	Continuo	2	Anual	2	0	1	1
			2	Semestral	2	2	0	0
			1	Trimestral	1	0	0	1
		Discreto	2	Anual	2	0	1	1
			2	Semestral	4	2	0	2
Gabinete Sectorial de lo Social	Instituto Nacional de Patrimonio Cultural	Continuo	5	Anual	5	3	2	0
		Discreto	1	Anual	1	1	0	0
	Ministerio de Educación	Continuo	5	Anual	5	4	1	0
		Discreto	4	Anual	4	0	0	4
	Secretaría de Educación Intercultural Bilingüe y la Etnoeducación	Continuo	2	Anual	2	2	0	0
			1	Semestral	1	1	0	0
Total			27		29	15	5	9
Porcentaje						51,72%	17,24%	31,03%

Fuente: Secretaría Nacional de Planificación, Módulo Seguimiento a la Planificación Institucional del SIPeP-Submódulo de planes institucionales corte 31 de diciembre de 2023. Herramienta de Gobiernos por Resultados - GPR corte 31 de diciembre de 2023.

Elaboración: Dirección de Seguimiento a la Planificación y Política Pública – Secretaría Nacional de Planificación

Logros principales

Ministerio de Educación

- 3 Coordinaciones Zonales con al menos 30% de Instituciones Educativas de bachillerato técnico, de sostenimiento fiscal, se benefician de alianzas estratégicas y donaciones para fortalecer las capacidades productivas, sociales y pedagógicas de la comunidad educativa.
- 13 Centros de Privación de Libertad con oferta educativa de Bachillerato Técnico implementado, obteniendo conocimientos, habilidades y competencias a lo largo de la vida, para la reinserción de la sociedad.
- 1.673 instituciones educativas de bachillerato en ciencias con menciones específicas y especializadas.

Secretaría de Educación Intercultural Bilingüe y la Etnoeducación

- 10 investigaciones realizadas sobre los métodos educativos de aprendizaje en las lenguas de sus nacionalidades, con la colaboración de las nacionalidades Chachi, Shuar, Tsa'chila, Awá, Andwa, Achuar, Shiwiar, A'i Kofán, Siona y Siekopaai.

Instituto Nacional de Patrimonio y Cultura

- 12.843 fichas de inventario de patrimonio cultural depuradas.

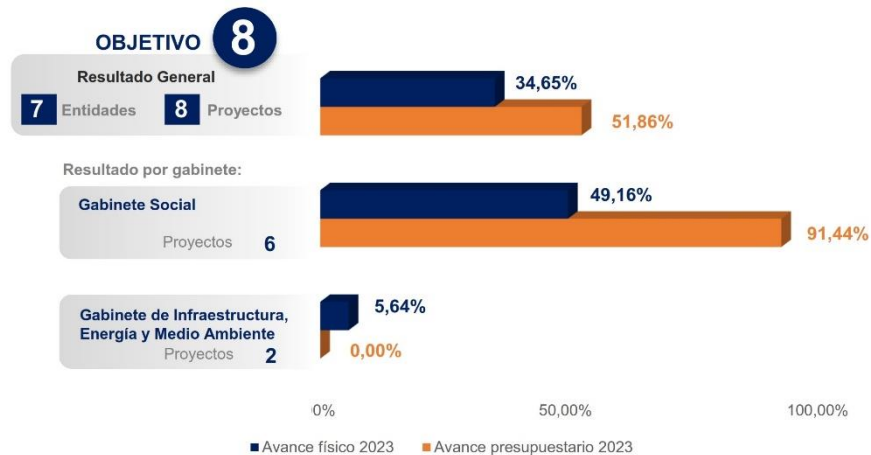
- 8 publicaciones sobre patrimonio cultural, entre ellos: catálogos divulgativos de bienes arqueológicos y paleontológicos, instructivos para fichas, manual de intervenciones en inmuebles patrimoniales construidos en tierra, documentos de Gestión de riesgos, entre otros.
- 100% de los incentivos de fomento del patrimonio cultural entregados a los proyectos ganadores, en el marco de la “Línea de Financiamiento de la Memoria Social y del Patrimonio Cultural”.

7.8.3 Avance Físico Proyectos de Inversión

El Objetivo 8 cuenta con 8 proyectos de inversión, los cuales son ejecutados por 7 entidades, y de estos 6 proyectos cuentan con programación de metas físicas al cuarto trimestre de 2023. Con la finalidad de tener una visión de avance físico – presupuestaria en la gestión de los proyectos de inversión vinculados con este objetivo, se identifica que, el monto total codificado para este objetivo es de USD 6,79 millones y un monto devengado de USD 3,52 millones, es decir presenta una ejecución presupuestaria del 51,86%. Además, este objetivo cuenta con un 34,65% de avance físico en promedio.

En este sentido, se identifica que, la Secretaría de Gestión y Desarrollo de Pueblos y Nacionalidades, el Instituto Nacional de Patrimonio Cultural; y, el Instituto Nacional de Economía Popular y Solidaria, concentran el 96,02% del presupuesto devengado (USD 3,38 millones de USD 3,52 millones) y una participación en proyectos del 37,50% (3 proyectos de 8).

Ilustración 46. Gasto No Permanente, avance físico promedio y avance presupuestario - Objetivo 8



Fuente: Módulo Seguimiento a la Planificación Institucional del Sistema Integrado de Planificación e Inversión Pública – SIPeIP, Secretaría Nacional de Planificación. Sistema Integrado de Gestión Financiera e-SIGEF, Ministerio de Economía y Finanzas - Ejecución Presupuestaria. Corte 31 de diciembre de 2023.

Elaboración: Dirección de Seguimiento a la Inversión – Secretaría Nacional de Planificación

A continuación, se detalla el cumplimiento físico de proyectos por gabinetes sectoriales relacionados con el objetivo 8:

Tabla 66. Cumplimiento físico por Gabinete Sectorial – Objetivo 8

Gabinete Sectorial	Número de Entidades	Número de Proyectos	Número de proyectos por nivel de cumplimiento			
Infraestructura, Energía y Medio Ambiente	2	2	● -	● -	● 2	● -

Gabinete Sectorial	Número de Entidades	Número de Proyectos	Número de proyectos por nivel de cumplimiento			
Social	5	6	● -	● 1	● 3	● 2
TOTAL	7	8	-	1	5	2

Nota: ● Alto cumplimiento de metas ejecutadas respecto a las metas programadas $\geq 100\%$ / ● Parcial cumplimiento $\geq 90\%$ y $< 100\%$ / ● Bajo cumplimiento $< 90\%$ / ● Proyecto sin programación de metas

Fuente: Módulo Seguimiento a la Planificación Institucional del Sistema Integrado de Planificación e Inversión Pública – SIPeIP, Secretaría Nacional de Planificación. Sistema Integrado de Gestión Financiera e-SIGEF, Ministerio de Economía y Finanzas - Ejecución Presupuestaria. Corte 31 de diciembre de 2023.

Elaboración: Dirección de Seguimiento a la Inversión – Secretaría Nacional de Planificación

Para conocer más información acerca de las entidades por favor revisar el anexo con la matriz resumen con información de avance presupuestario y físico.

A continuación, se presenta la información de ejecución de los principales proyectos de inversión que contribuyen a este objetivo:

Secretaría de Gestión y Desarrollo de Pueblos y Nacionalidades

La Secretaría de Gestión y Desarrollo de Pueblos y Nacionalidades contó con un monto codificado de inversión de USD 1,84 millones y un monto devengado de USD 1,69 millones, es decir, una ejecución presupuestaria del 91,91%. Adicionalmente, se identifica que presentó 2 proyectos alineados al Objetivo 8, de los cuales 1 tiene programación de metas físicas al cuarto trimestre de 2023, y 1 de estos proyectos presenta un cumplimiento menor a lo esperado.

Tabla 67. Avance físico de proyectos de la Secretaría de Gestión y Desarrollo de Pueblos y Nacionalidades – Objetivo 8

Nombre del Proyecto	% Programación metas física al IV Trimestre	% Ejecución meta física al IV Trimestre	% Cumplimiento metas físicas		CODIFICADO 2023	DEVENGADO 2023	% Cumplimiento ejecución presupuestaria	
	(a)	(b)	c (b/a)		(d)	(e)	f (e/d)	
Creación de Redes de Medios Comunitarios, Públicos y Privados Locales	0	0	0%	●	13.170,05	13.170,05	100%	●
Desarrollo Integral de Pueblos y Nacionalidades; Afroecuatorianos y Montubios del Ecuador	15,51	2,11	14%	●	1.830.084,42	1.680.942,41	92%	●

Nota: ● Alto cumplimiento de metas ejecutadas respecto a las metas programadas $\geq 90\%$ y $< 100\%$ / ● Parcial cumplimiento $\geq 90\%$ y $< 100\%$ / ● Bajo cumplimiento $< 90\%$ / ● Proyecto sin programación de metas

Fuente: Módulo Seguimiento a la Planificación Institucional del Sistema Integrado de Planificación e Inversión Pública – SIPeIP, Secretaría Nacional de Planificación. Sistema Integrado de Gestión Financiera e-SIGEF, Ministerio de Economía y Finanzas - Ejecución Presupuestaria. Corte 31 de diciembre de 2023.

Elaboración: Dirección de Seguimiento a la Inversión – Secretaría Nacional de Planificación

Alertas

- Los proyectos presentan un bajo cumplimiento de las metas físicas programadas y una alta ejecución presupuestaria, lo que es inconsistente.

Instituto Nacional de Patrimonio Cultural

El Instituto Nacional de Patrimonio Cultural contó con un monto codificado de inversión de USD 1,03 millones y un monto ejecutado de USD 0,99 millones, es decir, una ejecución presupuestaria del 95,00%. Adicionalmente, se identifica que presentó 1 proyecto alineado al Objetivo 8, el cual tiene programación de metas físicas al cuarto trimestre de 2023, con un cumplimiento menor a lo esperado.

Tabla 68. Avance físico de proyectos del Instituto Nacional de Patrimonio Cultural – Objetivo 8

Nombre del Proyecto	% Programación metas física al IV Trimestre	% Ejecución meta física al IV Trimestre	% Cumplimiento metas físicas		CODIFICADO 2023	DEVENGADO 2023	% Cumplimiento o ejecución presupuestaria	
	(a)	(b)	c (b/a)		(d)	(e)	f (e/d)	
Gestión y Uso Social de la Reserva Nacional de Arqueología y Paleontología del INPC	64,53	53,33	83%	●	1.037.419,21	985.575,14	95%	●

Nota: ● Alto cumplimiento de metas ejecutadas respecto a las metas programadas $\geq 90\%$ y $< 100\%$ / ● Parcial cumplimiento $\geq 90\%$ y $< 100\%$ / ● Bajo cumplimiento $< 90\%$ / ● Proyecto sin programación de metas

Fuente: Módulo Seguimiento a la Planificación Institucional del Sistema Integrado de Planificación e Inversión Pública – SIPeIP, Secretaría Nacional de Planificación. Sistema Integrado de Gestión Financiera e-SIGEF, Ministerio de Economía y Finanzas - Ejecución Presupuestaria. Corte 31 de diciembre de 2023.

Elaboración: Dirección de Seguimiento a la Inversión – Secretaría Nacional de Planificación

Alertas

- El proyecto presenta un bajo cumplimiento de las metas físicas programadas y una parcial ejecución presupuestaria.

Instituto Nacional de Economía Popular y Solidaria

El Instituto Nacional de Economía Popular y Solidaria contó con un monto codificado de inversión de USD 0,80 millones y un monto devengado de USD 0,71 millones, es decir, una ejecución presupuestaria del 88,04%. Adicionalmente, se identifica que presentó 1 proyecto alineado al Objetivo 8, el cual tiene programación de metas físicas al cuarto trimestre de 2023, con un cumplimiento menor a lo esperado.

Tabla 69. Avance físico de proyectos del Instituto Nacional de Economía Popular y Solidaria – Objetivo 8

Nombre del Proyecto	% Programación metas física al IV Trimestre	% Ejecución meta física al IV Trimestre	% Cumplimiento metas físicas		CODIFICADO 2023	DEVENGADO 2023	% Cumplimiento o ejecución presupuestaria	
	(a)	(b)	c (b/a)		(d)	(e)	f (e/d)	
Fortalecimiento de las Economías Comunitarias en los Territorios de los Pueblos y Nacionalidades Indígenas, Afroecuatorianos y Montubios	30,5	0,13	0,43%	●	800.752,97	705.009,95	88%	●

Nota: ● Alto cumplimiento de metas ejecutadas respecto a las metas programadas $\geq 90\%$ y $< 100\%$ / ● Parcial cumplimiento $\geq 90\%$ y $< 100\%$ / ● Bajo cumplimiento $< 90\%$ / ● Proyecto sin programación de metas

Fuente: Módulo Seguimiento a la Planificación Institucional del Sistema Integrado de Planificación e Inversión Pública – SIPeIP, Secretaría Nacional de Planificación. Sistema Integrado de Gestión Financiera e-SIGEF, Ministerio de Economía y Finanzas - Ejecución Presupuestaria. Corte 31 de diciembre de 2023.

Elaboración: Dirección de Seguimiento a la Inversión – Secretaría Nacional de Planificación

Alertas

- El proyecto presenta un bajo cumplimiento de las metas físicas programadas y baja ejecución presupuestaria en el año 2023.

Objetivo 9

7.9. OBJETIVO 9: Garantizar la seguridad ciudadana, orden público y gestión de riesgos

Este Objetivo busca asegurar la seguridad ciudadana, el orden público y la gestión de riesgos a través de políticas integrales. Esto implica prevenir la violencia, la discriminación y proteger los derechos humanos mediante acciones coordinadas del Estado. Se plantean medidas para combatir la delincuencia común, el crimen organizado, el tráfico ilegal de drogas y armas, así como el terrorismo.

Además, se pretende fortalecer el sistema penitenciario mediante la profesionalización y la reinserción social de los reclusos, mientras se mejora la gestión de riesgos para prevenir y enfrentar desastres. Este enfoque busca abordar los problemas de inseguridad de manera preventiva y oportuna.

Con base a la gestión desarrollada por el Estado a través de la implementación de sus planes institucionales, estudios, programas y proyectos durante el año 2023, a continuación, se detallan los resultados alineados a este Objetivo:

7.9.1 Gestión Presupuestaria

Para el cumplimiento de las metas trazadas para este objetivo, se devengó un total de USD 1.719,07 millones en el año 2023, de los cuales, el 96,45 % corresponde a Gasto Permanente con un monto devengado de USD 1.658,07 millones; y, la diferencia corresponde al Gasto No Permanente vinculado a estudios, programas y proyectos de inversión, de diferentes entidades, con un monto devengado de USD 61,00 millones.

Ilustración 47. Gasto Permanente y No Permanente en 2023 – Objetivo 9 (millones de dólares)



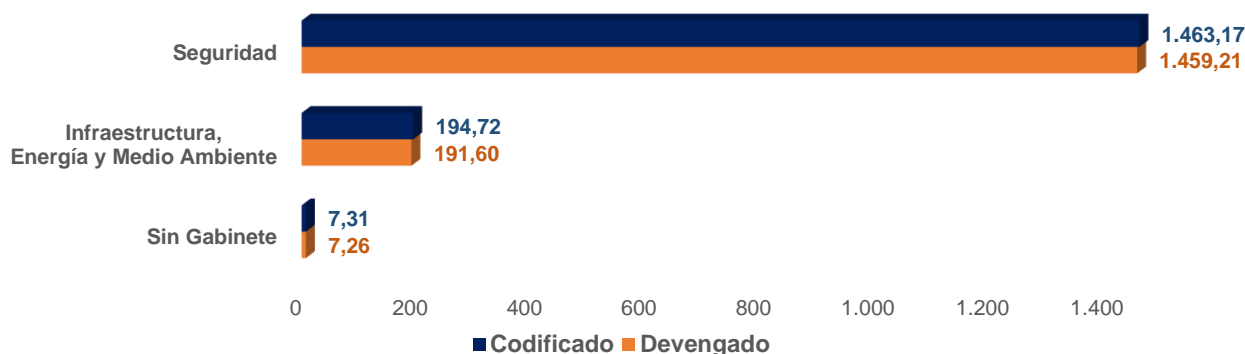
Fuente: Módulo Seguimiento a la Planificación Institucional del Sistema Integrado de Planificación e Inversión Pública – SIPeIP, Secretaría Nacional de Planificación. Sistema Integrado de Gestión Financiera e-SIGEF, Ministerio de Economía y Finanzas - Ejecución Presupuestaria. Corte 31 de diciembre de 2023.

Elaboración: Dirección de Seguimiento a la Inversión – Secretaría Nacional de Planificación

A continuación, se detallan los montos correspondientes al Gasto Permanente y Gasto No Permanente que fueron ejecutados, alineados al Objetivo 9, en función de los gabinetes sectoriales establecidos para la gestión institucional.

En Gasto Permanente, el Gabinete Sectorial de Seguridad es el que más recursos ejecutó en este Objetivo con un monto devengado de USD 1.459,21 millones, conforme la siguiente ilustración:

Ilustración 48. Gasto Permanente por Gabinete Sectorial en 2023 – Objetivo 9 (millones de dólares)



Fuente: Base de datos e-SIGEF, Ejecución Presupuestaria Consolidada – Ministerio de Economía y Finanzas corte al 31 de diciembre de 2023. Base de alineación al PND 4to. trimestre 2023 – Secretaría Nacional de Planificación, corte 31 de diciembre de 2023.

Elaboración: Dirección de Seguimiento a la Planificación y Política Pública – Secretaría Nacional de Planificación

En este sentido, se identifica que se encuentran alineadas 9 entidades a través de 12 programas presupuestarios con un presupuesto codificado de USD 1.665,20 millones y un monto devengado de USD 1.658,07 millones, lo que representa una ejecución presupuestaria del 99,57%. A continuación, se detalla la ejecución presupuestaria correspondiente al cuarto trimestre por institución:

Tabla 70. Ejecución presupuestaria de las entidades alineadas al Objetivo 9 (millones de dólares)

Gabinete Sectorial	Entidad	Programa	Codificado	Devengado	Ejecución %
Gabinete Sectorial de Seguridad	Policía Nacional	91	1.342,58	1.342,51	99,99%
		56	1,92	1,78	99,99%
	Secretaría Nacional de Gestión De Riesgos	57	2,28	2,28	97,48%
		55	1,42	1,42	92,77%
	Servicio Integrado de Seguridad ECU 911	55	20,14	19,63	96,57%
	Servicio Nacional de Atención Integral a Personas Adultas Privadas de la Libertad y a Adolescentes Infractores	98	0,00	0,00	99,99%
56		94,84	91,59		
Gabinete Sectorial de Infraestructura, Energía y Medio Ambiente	Comisión de Tránsito del Ecuador	56	2,30	2,29	99,35%
	Dirección General de Aviación Civil	55	20,35	20,15	99,00%
	Comisión de Tránsito del Ecuador	55	109,88	108,41	98,66%
	Servicio Público Para Pago De Accidentes de Tránsito	55	62,18	60,75	97,71%

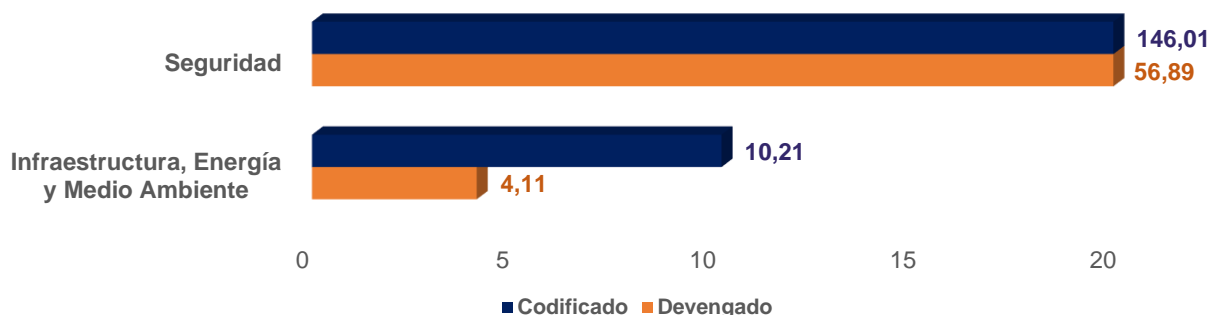
Gabinete Sectorial	Entidad	Programa	Codificado	Devengado	Ejecución %
Sin Gabinete	Casa Militar Presidencial	91	7,31	7,26	99,29%
Total			1.665,20	1.658,07	99,57%

Fuente: Secretaría Nacional de Planificación, Módulo Seguimiento a la Planificación Institucional del SIPeP-Submódulo de planes institucionales corte 31 de diciembre de 2023. Sistema Integrado de Gestión Financiera e-SIGEF – Ministerio de Economía y Finanzas - Ejecución Presupuestaria, se excluye el sectorial Tesoro Nacional, que son entidades virtuales manejadas por MEF, corte 31 de diciembre de 2023.

Elaboración: Dirección de Seguimiento a la Planificación y Política Pública – Secretaría Nacional de Planificación

Dentro del Gasto No Permanente, se identifica los Gabinetes Sectoriales: Seguridad con un monto devengado de USD 56,89 millones (93,26% de participación) e Infraestructura, Energía y Medio Ambiente con un monto devengado de USD 4,11 millones (6,74% de participación).

Ilustración 49. Gasto No Permanente por Gabinete Sectorial en 2023 – Objetivo 9 (millones de dólares)



Fuente: Módulo Seguimiento a la Planificación Institucional del Sistema Integrado de Planificación e Inversión Pública – SIPeP, Secretaría Nacional de Planificación. Sistema Integrado de Gestión Financiera e-SIGEF, Ministerio de Economía y Finanzas - Ejecución Presupuestaria. Corte 31 de diciembre de 2023.

Elaboración: Dirección de Seguimiento a la Inversión – Secretaría Nacional de Planificación

En este sentido, se evidencia que el Gabinete Sectorial de Seguridad cuenta con un bajo cumplimiento de ejecución presupuestaria con 38,96%. Además, el Gabinete Sectorial de Infraestructura, Energía y Medio Ambiente registra una ejecución presupuestaria de 40,22%.

Tabla 71. Cumplimiento presupuestario por Gabinete Sectorial en 2023 – Objetivo 9

Gabinete Sectorial	% Ejecución Presupuestaria	Número de Entidades	Número de Proyectos	Número de proyectos por nivel de cumplimiento		
Seguridad	38,96%	4	13	● 1	● 2	● 10
Infraestructura, Energía y Medio Ambiente	40,22%	4	6	● -	● 1	● 5
TOTAL		8	19	1	3	15

Nota: ● Alto cumplimiento ≥ 100% / ● Parcial cumplimiento ≥ 90% y < 100% / ● Bajo cumplimiento < 90%

Nota: * En el Gabinete Sectorial de Seguridad – 1 proyecto no cuenta con monto codificado.

Fuente: Módulo Seguimiento a la Planificación Institucional del Sistema Integrado de Planificación e Inversión Pública – SIPeP, Secretaría Nacional de Planificación. Sistema Integrado de Gestión Financiera e-SIGEF, Ministerio de Economía y Finanzas - Ejecución Presupuestaria. Corte 31 de diciembre de 2023.

Elaboración: Dirección de Seguimiento a la Inversión – Secretaría Nacional de Planificación

Para conocer más información acerca de las entidades por favor revisar el anexo 2 con la matriz resumen con información de avance presupuestario y físico.

7.9.2 Avance Físico de la Planificación Institucional

A este Objetivo, se alinearon 15 entidades, a través de 40 objetivos institucionales y 99 indicadores estratégicos, lo cual representa 148 periodos analizados, considerando su periodicidad. En este sentido, se identifica que, el 61,49% presentan un avance esperado, el 18,24% presenta un avance cercano al esperado, el 18,24% presenta un avance menor al esperado, y el 2,03% representa indicadores con programación de metas y no registran valores en los resultados, conforme el detalle que se establece a continuación:

Tabla 72. Ejecución Indicadores Institucionales – Objetivo 9

Gabinete Sectorial	Entidad	Comportamiento	Número Indicadores (A)	Periodicidad de Indicador (B)	Periodos Analizados C=(AxB)	Categorías de Cumplimiento			
						0	1	2	3
Gabinete Sectorial de Infraestructura, Energía y Medio Ambiente	Agencia Nacional de Tránsito	Continuo	1	Semestral	1	0	0	1	0
		Discreto	1	Anual	1	0	0	1	0
			2	Trimestral	8	0	7	1	0
	Autoridad Portuaria de Esmeraldas*	Discreto	1	Semestral	2	1	0	0	1
	Comisión de Tránsito del Ecuador	Continuo	6	Mensual	6	5	1	0	0
		Discreto	1	Semestral	2	2	0	0	0
			1	Trimestral	4	4	0	0	0
	Dirección General de Aviación Civil	Continuo	2	Mensual	2	2	0	0	0
			2	Semestral	2	2	0	0	0
			3	Trimestral	3	1	1	1	0
	Instituto de Investigación Geológica y Energética	Continuo	1	Semestral	1	0	1	0	0
	Ministerio de Transporte y Obras Públicas	Continuo	1	Trimestral	1	0	0	1	0
	Servicio Público Para Pago de Accidentes de Tránsito	Continuo	4	Semestral	4	2	2	0	0
Gabinete Sectorial de lo Social	Ministerio de Telecomunicaciones y de la Sociedad de la Información	Discreto	1	Semestral	2	2	0	0	0
		Continuo	1	Semestral	1	1	0	0	0
			1	Trimestral	1	1	0	0	0

Gabinete Sectorial	Entidad	Comportamiento	Número Indicadores (A)	Periodicidad de Indicador (B)	Periodos Analizados C=(AxB)	Categorías de Cumplimiento			
						2	2	0	0
Gabinete Sectorial de Seguridad	Servicio Integrado de Seguridad	Discreto	2	Semestral	4	2	2	0	0
			5	Trimestral	20	12	5	3	0
	Servicio Nacional de Atención Integral a Personas Adultas Privadas de la Libertad y a Adolescentes Infractores	Continuo	1	Semestral	1	1	0	0	0
			5	Anual	5	3	1	1	0
		Discreto	7	Semestral	14	8	1	5	0
	Secretaría de Gestión de Riesgos	Continuo	1	Mensual	1	1	0	0	0
			17	Semestral	17	14	2	1	0
			2	Trimestral	2	2	0	0	0
		Discreto	3	Anual	3	1	0	2	0
			1	Semestral	2	0	1	1	0
Gabinete Sectorial de Seguridad	Policía Nacional	Continuo	8	Mensual	8	2	0	6	0
			1	Semestral	1	1	0	0	0
			1	Trimestral	1	1	0	0	0
		Discreto	3	Semestral	6	5	1	0	0
			3	Trimestral	12	7	2	3	0
Sin Gabinete	Casa Militar Presidencial	Discreto	7	Anual	7	7	0	0	0
	Consejo de Gobierno del Régimen Especial de Galápagos*	Continuo	2	Semestral	2	0	0	0	2
	Consejo de Desarrollo y Promoción de la Información y Comunicación	Continuo	1	Trimestral	1	1	0	0	0
Total			99		148	91	27	27	3
Porcentaje						61,49%	18,24%	18,24%	2,03%

Nota: * Autoridad Portuaria de Esmeraldas, no registró resultado en 1 indicador discreto que corresponde a un resultado

* Consejo de Gobierno del Régimen Especial de Galápagos, no registró resultados en 2 indicadores continuo que corresponde a dos resultados

Fuente: Secretaría Nacional de Planificación, Módulo Seguimiento a la Planificación Institucional del SIPeIP-Submódulo de planes institucionales corte 31 de diciembre de 2023. Herramienta de Gobiernos por Resultados - GPR corte 31 de diciembre de 2023.

Elaboración: Dirección de Seguimiento a la Planificación y Política Pública – Secretaría Nacional de Planificación

Logros principales

Autoridad Portuaria de Esmeraldas

- 100% de cumplimiento de las actividades establecidas en el Plan de Protección de la Instalación Portuaria.
- Certificación referente al cumplimiento de las disposiciones del capítulo XI-2 y de la parte a del Código internacional PBIP, con validez hasta el 31 de diciembre de 2023, calificando al puerto como un puerto seguro a nivel nacional e internacional.

Agencia Nacional de Regulación y control del transporte terrestre, tránsito y seguridad vial

- 89,5% de satisfacción en la percepción de la calidad del servicio de escuelas de conducción profesionales y no profesionales.
- 78,79% de satisfacción en la percepción de la calidad del servicio de transporte terrestre público.
- 46,43% de avance en la implementación en el modelo de gestión de transporte terrestre, tránsito y seguridad vial.

Servicio Nacional de Atención Integral a Personas Adultas Privadas de Libertad y Adolescentes Infractores

- Con la incorporación de 1362 nuevos servidores al Cuerpo de Seguridad y Vigilancia Penitenciaria (CSVP) se consiguió una tasa de 11 PPL (personas privadas de la libertad) por cada servidor del CSVP.
- Luego de finalizar con la capacitación a los nuevos servidores, se cuentan con 2.850 servidores del CSVP.
- Se realizó la reparación y adecuación de los pabellones 6 y 7 del Centro de Privación de la Libertad CPL Guayas Nro.1.
- Se realizó la reparación y adecuación de celdas en el CPL Guayas Nro. 2.
- Se realizó la reparación de baterías sanitarias en celdas y adecuaciones varias en el Centro de Rehabilitación Social Masculino Guayas Nro. 3.
- Se realizaron obras de infraestructura en el CPL Esmeraldas Nro. 2 debido al desbordamiento del Río Teaone.

Comisión de Tránsito del Ecuador

- 9,97% de siniestros y 3,88% de morbilidad se ha reducido en comparación con el año 2022.
- 55 camionetas receptadas para la mejora los tiempos de reacción y capacidad operativa.
- 10.835 operativos ejecutados con 140 personas detenidas, 1.445 automotores retenidos y 587 motos retenidas.
- 334 cámaras personales y 828 hand held entregados a agentes de tránsito en Guayas, Santa Elena y Los Ríos.
- 50 Agentes de Tránsito realizaron el XIII curso de peritos investigadores, capacitados en oralidad forense, interrogatorio y sustentación de informes periciales, declarados peritos investigadores mediante Resolución Nro. 029-2023-DEJ-CTE.
- 4.900 capacitaciones realizadas en Educación Vial durante 2023, dirigidas a diversas audiencias, y 2.517 activaciones enfocadas en motociclistas, ciclistas y otros ciudadanos.
- 65 Agentes Civiles de Tránsito (ACT) capacitados para el GAD de Santo Domingo entre enero y febrero de 2023, reforzando conocimientos en la escuela ubicada en Guayaquil.
- 32 ACT concluyeron su formación para el cantón de Riobamba en abril de 2023, con emisión de resolución por parte de la Agencia Nacional de Tránsito (ANT) en septiembre de 2023.
- Actualización del documento “Lineamientos para los GAD, Cursos de Formación de ACT” para mejorar los procesos de formación de la Comisión de Tránsito del Ecuador.

Dirección General de Aviación Civil

- 25 peticiones atendidas relacionadas con permisos de operación otorgados por la Dirección General de Aviación Civil, que están sujetas al Reglamento de Permisos de Operación para Servicios de Trabajos Aéreos, Actividades Conexas y Servicios Aéreos Privados.

Casa Militar Presidencial

- Protección, seguridad y transporte aéreo especial al Presidente Constitucional de la República, Vicepresidente y sus cónyuges, dentro y fuera del país.

Servicio Público para pago de Accidentes de Tránsito

- Actualización del manual del proceso “Pago por fallecimiento”.
- Reestructuración del listado de requisitos para acceder al pago de protecciones que brinda el SPPAT.
- USD 58.431.859,48 para beneficiarios y víctimas de las protecciones de fallecimiento, funerarios, discapacidad, gastos médicos y movilización.

Secretaría de Gestión de Riesgos

- 26 equipos y/o brigadas especializadas acreditados para la respuesta ante eventos peligrosos.
- 1.034 voluntarios calificados en materia de gestión de riesgos de desastres y/o asistencia humanitaria.
- 10 estudios de sistemas de alerta generados por el SNGRE para ser entregados a los GAD.

Policía Nacional

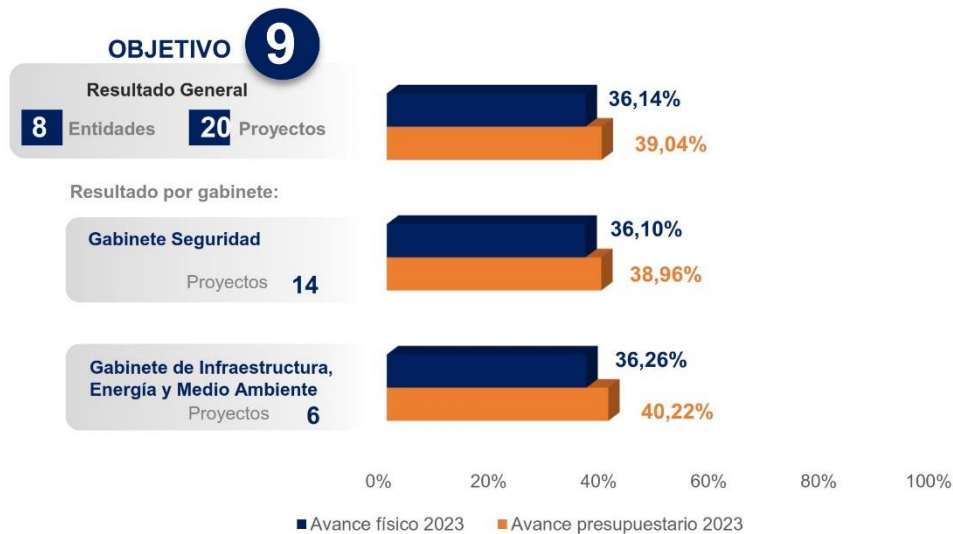
- 11 planes de acción ejecutados a la neutralización de grupos de delincuencia organizada durante el periodo 2023.
- 41 por cada 100 servidores policiales con evaluación psicológica y médica.

7.9.3 Avance Físico Proyectos de Inversión

El Objetivo 9 cuenta con 20 proyectos de inversión, los cuales son ejecutados por 8 entidades, estos proyectos de inversión cuentan con programación de metas físicas al cuarto trimestre de 2023, a excepción del proyecto “*Recapeo de la Pista del Aeropuerto de San Cristóbal*” de la Dirección General de Aviación Civil. Con la finalidad de tener una visión de avance físico – presupuestaria en la gestión de los proyectos de inversión vinculados con este objetivo, se identifica que, el monto total codificado para este objetivo es de USD 156,23 millones y un monto devengado de USD 61 millones, es decir presenta una ejecución presupuestaria en promedio del 39,04%. Además, este objetivo cuenta con un 36,14% de avance físico en promedio.

En este sentido, se identifica que, el Ministerio del Interior y la Secretaría Nacional de Gestión de Riesgos, concentran el 79,98% del presupuesto devengado (USD 48,79 millones de USD 61 millones), y una participación en proyectos del 60,00% (12 proyectos de 20).

Ilustración 50. Gasto No Permanente, avance físico promedio y avance presupuestario - Objetivo 9



Nota: En el Gabinete Sectorial de Seguridad – 1 proyecto no cuenta con monto codificado.

Fuente: Módulo Seguimiento a la Planificación Institucional del Sistema Integrado de Planificación e Inversión Pública – SIPeIP, Secretaría Nacional de Planificación. Sistema Integrado de Gestión Financiera e-SIGEF, Ministerio de Economía y Finanzas - Ejecución Presupuestaria. Corte 31 de diciembre de 2023.

Elaboración: Dirección de Seguimiento a la Inversión – Secretaría Nacional de Planificación

A continuación, se detalla el cumplimiento físico de proyectos por gabinetes sectoriales relacionados con el Objetivo 9:

Tabla 73. Cumplimiento físico por Gabinete Sectorial – Objetivo 8

Gabinete Sectorial	Número de Entidades	Número de Proyectos	Número de proyectos por nivel de cumplimiento			
			Alto cumplimiento	Parcial cumplimiento	Bajo cumplimiento	Proyecto sin programación de metas
Seguridad	4	14	2	-	12	-
Infraestructura, Energía y Medio Ambiente	4	6	-	-	5	1
TOTAL	8	20	2	-	17	1

Nota: ● Alto cumplimiento de metas ejecutadas respecto a las metas programadas $\geq 90\%$ y $< 100\%$ / ● Parcial cumplimiento $\geq 90\%$ y $< 100\%$ / ● Bajo cumplimiento $< 90\%$ / ● Proyecto sin programación de metas

Fuente: Módulo Seguimiento a la Planificación Institucional del Sistema Integrado de Planificación e Inversión Pública – SIPeIP, Secretaría Nacional de Planificación. Sistema Integrado de Gestión Financiera e-SIGEF, Ministerio de Economía y Finanzas - Ejecución Presupuestaria. Corte 31 de diciembre de 2023.

Elaboración: Dirección de Seguimiento a la Inversión – Secretaría Nacional de Planificación

Para conocer más información acerca de las entidades por favor revisar el anexo 2 con la matriz resumen con información de avance presupuestario y físico.

A continuación, se presenta la información de ejecución de los principales proyectos de inversión que contribuyen a este Objetivo:

Ministerio del Interior

El Ministerio del Interior contó con un monto codificado de inversión de USD 54,68 millones y un monto devengado de USD 11,11 millones, es decir, una ejecución presupuestaria del 20,32%. Adicionalmente, se identifica que presentó 6 proyectos alineados al Objetivo 9, los cuales tienen programación de metas físicas al cuarto trimestre de 2023, y el 83,33% presentan un cumplimiento menor a lo esperado.

Tabla 74. Avance físico de proyectos del Ministerio del Interior – Objetivo 9

Nombre del Proyecto	% Programación metas físicas al IV Trimestre	% Ejecución meta física al IV Trimestre	% Cumplimiento metas físicas		CODIFICADO 2023	DEVENGADO 2023	% Cumplimiento o ejecución presupuestaria	
	(a)	(b)	c (b/a)		(d)	(e)	f (e/d)	
Desconcentración de los Servicios de Seguridad en Distritos y Circuitos	3,12	0,00	0,00	●	1.911.609,41	1.001.462,87	52,39	●
Adquisición de Equipamiento Especializado para los Servicios de Policía de Frontera y Tránsito	24,71	0,00	0,00	●	1.003.119,11	0,00	0,00	●
Equipamiento Básico y de Protección Personal para los Servidores Policiales a Nivel Nacional	17,55	0,35	1,99	●	30.305.429,88	2.240.423,10	7,39%	●
Dotación de Equipos Tecnológicos y Medios Logísticos para el Sistema de Seguridad Penitenciario y Escuadrón de Drones de la Policía Nacional.	17,44	6,02	34,52	●	381.987,77	361.183,70	94,55	●
Renovación de Vehículos Terrestres como Apoyo Logístico al Eje Preventivo Investigativo, Inteligencia, y Unidades Especiales de la Policía Nacional	2,58	2,58	100,00	●	16.138.845,57	6.657.320,00	41,25	●
Adquisición de Vehículos Tipo Bus y Tipo Camión, para Apoyo a la Gestión Operativa de la Policía Nacional	51,02	10,06	19,72	●	4.941.780,00	853.630,00	17,27	●

Nota: ● Alto cumplimiento de metas ejecutadas respecto a las metas programadas ≥ 90% y < 100% / ● Parcial cumplimiento ≥ 90% y < 100% / ● Bajo cumplimiento < 90% / ● Proyecto sin programación de metas

Fuente: Módulo Seguimiento a la Planificación Institucional del Sistema Integrado de Planificación e Inversión Pública – SIPeIP, Secretaría Nacional de Planificación. Sistema Integrado de Gestión Financiera e-SIGEF, Ministerio de Economía y Finanzas - Ejecución Presupuestaria. Corte 31 de diciembre de 2023.

Elaboración: Dirección de Seguimiento a la Inversión – Secretaría Nacional de Planificación

Con base a la gestión realizada por el Ministerio del Interior, se destacan los siguientes logros alcanzados durante su periodo 2023:

- Contrato de adquisición de 51.870 chalecos de protección balística, suscrito y en ejecución. Entregas parciales de los bienes, primera entrega 1.035 chalecos.
- Suscripción y ejecución de los contratos de adquisición de 4 drones DJI Matrice 350 RTK, 6 drones DJI Matrice 30T y 1 sistema anti dron radar detector- inhibidor, 7 televisores Smart, 1 generador eléctrico.
- Proceso de compra de 232 camionetas para la Policía Nacional ejecutado con éxito, 158 camionetas 4x2 y 74 camionetas 4x4, superando la meta planteada de 115 vehículos.
- Contrato de adquisición de 10 camiones ejecutado y devengado. Contrato de adquisición de 20 buses suscrito.

De la misma manera, el Ministerio del Interior durante su periodo 2023 ha reportado los siguientes Nudos Críticos:

- Estudios aprobados por MDG con observaciones técnicas, presupuesto sin organismo y correlativo, disminución de presupuesto, aprobación de ampliación de plazo del crédito, proceso de transferencia de bienes MDG a MDI.
- La entrega parcial de bienes se extendió hasta el 2024, por cuanto el primer contrato adjudicado se declaró adjudicatario fallido, por no presentar garantías, generando demoras en la entrega de los bienes que se preveía para 2023.
- Asignación presupuestaria menor a lo programado/solicitado para el 2023, que no permitió ejecutar los procesos de adquisición de los demás bienes contemplados.
- Características y requerimientos técnicos de los bienes y servicios a adquirir, así como particularidades de los procesos de compras públicas inherentes al proyecto, generaron retrasos.

Alertas

La mayoría de los proyectos ejecutados por el Ministerio del Interior presentan Bajo cumplimiento de metas presupuestarias y Bajo cumplimiento de metas físicas, a excepción del proyecto “*Renovación de Vehículos Terrestres como Apoyo Logístico al Eje Preventivo Investigativo, Inteligencia, y Unidades Especiales de la Policía Nacional*” que logró ejecutar el 100%.

Secretaría Nacional de Gestión de Riesgos

La Secretaría Nacional de Gestión de Riesgos contó con un monto codificado de inversión de USD 73,51 millones y un monto devengado de USD 37,67 millones, es decir, una ejecución presupuestaria del 51,25%. Adicionalmente, se identifica que presentó 5 proyectos alineados al Objetivo 9, los cuales tienen programación de metas físicas al cuarto trimestre de 2023, y el 80% presenta un cumplimiento menor a lo esperado.

Tabla 75. Avance físico de proyectos del Ministerio de Inclusión Económica y Social – Objetivo 9

Nombre del Proyecto	% Programación metas física al IV Trimestre	% Ejecución meta física al IV Trimestre	% Cumplimiento metas físicas		CODIFICADO 2023	DEVENGADO 2023	% Cumplimiento o ejecución presupuestaria	
	(a)	(b)	c (b/a)		(d)	(e)	f (e/d)	
Encauzamiento y Protección de la Quedrada las Totoras	56,26	0,00	0,00	●	135.554,03	0,00	0,00	●
Fortalecimiento de Capacidades de la Población y de los Actores del SNDGR para Prevenir y Reducir los Riesgos de Desastres y dar respuesta oportuna a las Emergencias	25,28	15,39	60,88	●	8.240.795,66	4.318.591,33	52,41	●
Fortalecimiento del Conocimiento Volcánico en el Ecuador para Disminuir el Riesgo de Desastre en la Población	25,21	19,48	77,27	●	733.449,08	200.202,00	27,30	●
Fortalecimiento de los Sistemas Hídricos para la Prevención de Inundaciones ante la Presencia del Fenómeno el Niño – ENOS	70,08	0,00	0,00	●	62.528.138,45	31.278.757,30	50,02	●

Nombre del Proyecto	% Programación metas física al IV Trimestre	% Ejecución meta física al IV Trimestre	% Cumplimiento metas físicas		CODIFICADO 2023	DEVENGADO 2023	% Cumplimiento o ejecución presupuestaria	
	(a)	(b)	c (b/a)		(d)	(e)	f (e/d)	
Sistema Nacional Descentralizado de la Gestión del Riesgo y Emergencias	6,37	6,37	100,00	●	1.876.933,40	1.876.933,40	100,0	●

Nota: ● Alto cumplimiento de metas ejecutadas respecto a las metas programadas $\geq 90\%$ y $< 100\%$ / ● Parcial cumplimiento $\geq 90\%$ y $< 100\%$ / ● Bajo cumplimiento $< 90\%$ / ● Proyecto sin programación de metas

Fuente: Módulo Seguimiento a la Planificación Institucional del Sistema Integrado de Planificación e Inversión Pública – SIPeIP, Secretaría Nacional de Planificación. Sistema Integrado de Gestión Financiera e-SIGEF, Ministerio de Economía y Finanzas - Ejecución Presupuestaria. Corte 31 de diciembre de 2023.

Elaboración: Dirección de Seguimiento a la Inversión – Secretaría Nacional de Planificación

Con base a la gestión realizada, la Secretaría Nacional de Gestión de Riesgos durante su periodo 2023, se destaca el siguiente logro:

- Se han realizado las siguientes adquisiciones para la preparación ante desastres y posible fenómeno del niño: adquisición de suministros didácticos, adquisición de 5 camionetas, adquisición de 60 radios portátiles color amarillo; adquisición de bienes de protección personal, adquisición de kits de primera respuesta, de higiene personal, de alimentos.

Alertas

La mayoría de los proyectos ejecutados por la Secretaría Nacional de Gestión de Riesgos presentan Bajo cumplimiento de metas presupuestarias y Bajo cumplimiento de metas físicas, a excepción del proyecto “*Sistema Nacional Descentralizado de la Gestión del Riesgo y Emergencias*” que logró ejecutar el 100%.

Objetivo 10

7.10. OBJETIVO 10: Garantizar la soberanía nacional, integridad territorial y seguridad del Estado

Este Objetivo se enfoca en la implementación de medidas que inhiban el potencial de agresión mediante la disuasión defensiva, alerta temprana, la acción preventiva ante los conflictos y el fomento de medidas de confianza y seguridad entre los Estados para lograr la estabilidad y paz; con la finalidad de estar atentos a las amenazas globales que tienen una connotación transnacional que podrían afectar a la defensa y seguridad de los Estados, entre amenazas tenemos: terrorismo, narcotráfico y sus delitos conexos, crimen organizado, ciberataques, exploración y explotación ilegal de la riqueza marítima y delincuencia organizada transnacional.


La defensa de la soberanía e integridad territorial contempla el espacio continental, insular, aéreo, marítimo, ulterior y ciberespacio.

Con base a la gestión desarrollada por el Estado a través de la implementación de sus planes institucionales, estudios, programas y proyectos durante el año 2023, a continuación, se detallan los resultados alineados a este Objetivo:

7.10.1 Gestión Presupuestaria

Para el cumplimiento de las metas trazadas para este objetivo, se devengó un total de USD 1.335,73 millones en el año 2023, de los cuales, el 95,97% corresponde a Gasto Permanente con un monto devengado de USD 1.281,95 millones; y, la diferencia corresponde al Gasto No Permanente vinculado a estudios, programas y proyectos de inversión, de diferentes entidades, con un monto devengado de USD 53,78 millones.

Ilustración 51. Gasto Permanente y No Permanente en 2023 – Objetivo 10 (millones de dólares)



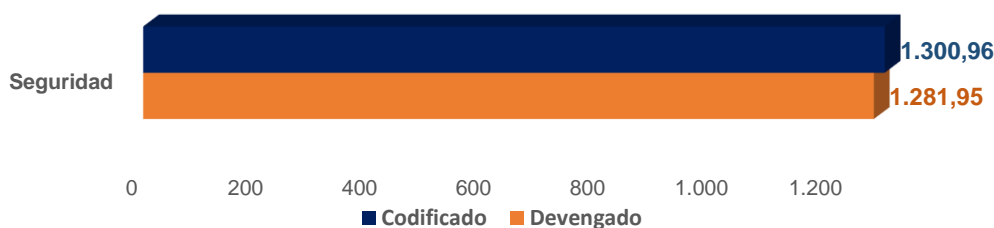
Fuente: Módulo Seguimiento a la Planificación Institucional del Sistema Integrado de Planificación e Inversión Pública – SIPeIP, Secretaría Nacional de Planificación. Sistema Integrado de Gestión Financiera e-SIGEF, Ministerio de Economía y Finanzas - Ejecución Presupuestaria. Corte 31 de diciembre de 2023.

Elaboración: Dirección de Seguimiento a la Inversión – Secretaría Nacional de Planificación

A continuación, se detallan los montos correspondientes al Gasto Permanente y Gasto No Permanente que fueron ejecutados, alineados al Objetivo 10, en función de los gabinetes sectoriales establecidos para la gestión institucional.

En Gasto Permanente, el Gabinete Sectorial de Seguridad ejecutó en este Objetivo un monto devengado de USD 1.281,95 millones, conforme la siguiente ilustración:

Ilustración 52. Gasto Permanente por Gabinete Sectorial en 2023 – Objetivo 10 (millones de dólares)



Fuente: Base de datos e-SIGEF, Ejecución Presupuestaria Consolidada – Ministerio de Economía y Finanzas corte al 31 de diciembre de 2023. Base de alineación al PND 4to. trimestre 2023 – Secretaría Nacional de Planificación, corte 31 de diciembre de 2023.

Elaboración: Dirección de Seguimiento a la Planificación y Política Pública – Secretaría Nacional de Planificación

En este sentido, se identifica que se encuentran alineadas 2 entidades a través de 8 programas presupuestarios con un presupuesto codificado de USD 1.300,96 millones y un monto devengado de USD 1.281,95 millones, lo que representa una ejecución presupuestaria del 98,54%. A continuación, se detalla la ejecución presupuestaria correspondiente al cuarto trimestre por institución:

Tabla 76. Ejecución presupuestaria de las entidades alineadas al Objetivo 10 (millones de dólares)

Gabinete Sectorial	Entidad	Programa	Codificado	Devengado	Ejecución %
Gabinete Sectorial de Seguridad	Ministerio de Defensa Nacional	55	1.185,60	1.182,91	99,77%
		91	20,76	20,60	99,23%
		56	4,35	4,28	98,34%
		57	37,82	35,28	93,29%
		86	13,89	12,22	88,01%
		58	0,00	0,00	
	Instituto Geográfico Militar	87	1,42	1,40	98,41%
		86	37,11	25,25	68,04%
Total			1.300,96	1.281,95	98,54%

Fuente: Secretaría Nacional de Planificación, Módulo Seguimiento a la Planificación Institucional del SIPeP-Submódulo de planes institucionales corte 31 de diciembre de 2023. Sistema Integrado de Gestión Financiera e-SIGEF – Ministerio de Economía y Finanzas - Ejecución Presupuestaria, se excluye el sectorial Tesoro Nacional, que son entidades virtuales manejadas por MEF, corte 31 de diciembre de 2023.

Elaboración: Dirección de Seguimiento a la Planificación y Política Pública – Secretaría Nacional de Planificación

Dentro del Gasto No Permanente, se identifica que el Gabinete Sectorial de Seguridad es el único Gabinete alineado a este objetivo con un monto devengado de USD 53,78 millones (100,00% de participación).

Ilustración 53. Gasto No Permanente por Gabinete Sectorial en 2023 – Objetivo 10 (millones de dólares)



Fuente: Módulo Seguimiento a la Planificación Institucional del Sistema Integrado de Planificación e Inversión Pública – SIPeIP, Secretaría Nacional de Planificación. Sistema Integrado de Gestión Financiera e-SIGEF, Ministerio de Economía y Finanzas - Ejecución Presupuestaria. Corte 31 de diciembre de 2023.

Elaboración: Dirección de Seguimiento a la Inversión – Secretaría Nacional de Planificación

En este sentido, se evidencia que el Gabinete Sectorial de Seguridad cuenta con un bajo cumplimiento de ejecución presupuestaria con un 21,94%.

Tabla 77. Cumplimiento presupuestario por gabinete sectorial en 2023 – Objetivo 10

Gabinete Sectorial	% Ejecución Presupuestaria	Número de Entidades	Número de Proyectos	Número de proyectos por nivel de cumplimiento		
				Alto cumplimiento (≥ 100%)	Parcial cumplimiento (≥ 90% y < 100%)	Bajo cumplimiento (< 90%)
Seguridad	21,94%	2	15	0	4	11
TOTAL		2	15	0	4	11

Nota: ● Alto cumplimiento ≥ 100% / ● Parcial cumplimiento ≥ 90% y < 100% / ● Bajo cumplimiento < 90%

En el Gabinete de Infraestructura, Energía y Medio Ambiente - 2 proyectos no cuentan con monto codificado.

Fuente: Módulo Seguimiento a la Planificación Institucional del Sistema Integrado de Planificación e Inversión Pública – SIPeIP, Secretaría Nacional de Planificación. Sistema Integrado de Gestión Financiera e-SIGEF, Ministerio de Economía y Finanzas - Ejecución Presupuestaria. Corte 31 de diciembre de 2023.

Elaboración: Dirección de Seguimiento a la Inversión – Secretaría Nacional de Planificación

Para conocer más información acerca de las entidades por favor revisar el anexo 2 con la matriz resumen con información de avance presupuestario y físico.

7.10.2 Avance Físico de la Planificación Institucional

A este Objetivo, se alinearon 4 entidades, a través de 8 objetivos institucionales y 13 indicadores estratégicos, lo cual representa 13 periodos analizados, considerando su periodicidad. En este sentido, se identifica que, el 46,15% presentan un avance esperado, el 15,38% presenta un avance cercano al esperado, y el 38,46% presenta un avance menor al esperado, conforme el detalle que se establece a continuación:

Tabla 78. Ejecución Indicadores Institucionales – Objetivo 10

Gabinete Sectorial	Entidad	Comportamiento	Número Indicadores (A)	Periodicidad de Indicador (B)	Periodos Analizados C=(AxB)	Categorías de Cumplimiento		
						1	0	0
Gabinete Sectorial de lo Social	Ministerio de Telecomunicaciones y de la Sociedad de la Información	Continuo	1	Anual	1	1	0	0
Gabinete Sectorial de Seguridad	Centro de Inteligencia Estratégica	Continuo	1	Semestral	1	0	1	0
	Instituto Geográfico Militar	Continuo	4	Trimestral	4	2	0	2
	Ministerio de Defensa Nacional	Continuo	7	Semestral	7	3	1	3
Total			13		13	6	2	5
Porcentaje						46,15%	15,38%	38,46%

Fuente: Secretaría Nacional de Planificación, Módulo Seguimiento a la Planificación Institucional del SIPeIP-Submódulo de planes institucionales corte 31 de diciembre de 2023. Herramienta de Gobiernos por Resultados - GPR corte 31 de diciembre de 2023.

Elaboración: Dirección de Seguimiento a la Planificación y Política Pública – Secretaría Nacional de Planificación

Logros principales

Ministerio de Telecomunicaciones y de la Sociedad de la Información

- Con la colaboración del Banco Mundial y la participación de instituciones gubernamentales, otros poderes del estado, sector privado, academia y sociedad civil (279 participantes) se entregó a Ecuador el Diagnóstico de las Capacidades de Ciberseguridad del Ecuador (CMM) en mayo del 2023.
- Se emitió el acuerdo Ministerial MINTEL-MINTEL-2023-0009 del 15 de mayo de 2023, para la creación y puesta en marcha y operación del Centro de Respuesta o Incidentes de Seguridad Informática a nivel nacional.
- 20.293 servidores fueron capacitados con la presentación de la Plataforma “Cyber Hygiene e-Learning platform”.
- En noviembre del 2023, La Red de los Equipos de Respuesta Ante Incidentes Cibernéticos (CSIRTS) Gubernamentales de los Estados Miembros de la Organización de los Estados Americanos (OEA), Certificó la adhesión del Centro de Respuesta a Incidentes de Seguridad informática del Ecuador, CSIRT DEL ECUADOR, a la Red CSIRT Americas OEA/CICTE.
- El MINTEL elaboró una metodología en la que se establecen NIVELES DE MADUREZ en seguridad de la información, lo cual permite conocer el ESTADO REAL en el que se encuentran las instituciones de la Administración Pública Central en SEGURIDAD DE LA INFORMACIÓN, este resultado es registrado en un Informe Técnico de Evaluación que es remitido tanto a la Máxima Autoridad como al Oficial de Seguridad de la institución evaluada.

Ministerio de Defensa Nacional

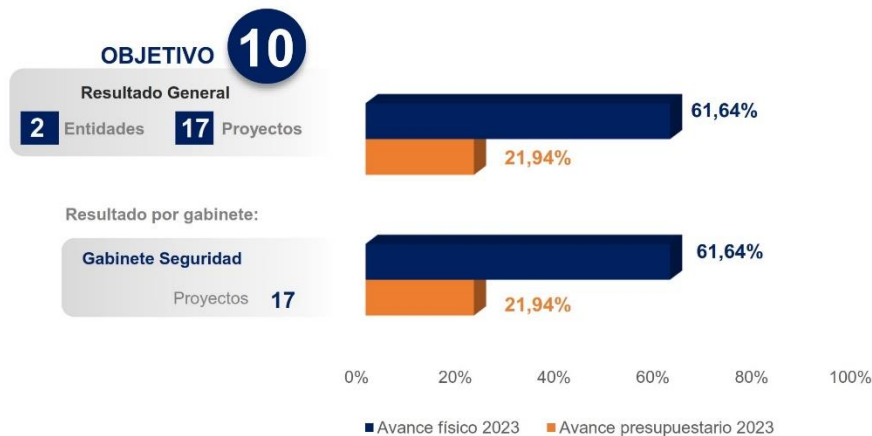
- 10000 ciudadanos reclutados para el Servicio Cívico Militar Voluntario – SCMV.

7.10.3 Avance Físico Proyectos de Inversión

El Objetivo 10 cuenta con 17 proyectos de inversión, los cuales son ejecutados por 2 entidades; estos proyectos de inversión cuentan con programación de metas físicas al cuarto trimestre de 2023, a excepción de 2 proyectos ejecutados por el Ministerio de Defensa Nacional. Con la finalidad de tener una visión de avance físico – presupuestario en la gestión de los proyectos de inversión vinculados con este objetivo, se identifica que, el monto total codificado para este objetivo es de USD 245,08 millones y un monto devengado de USD 53,78 millones, es decir presenta una ejecución presupuestaria de 21,94%. Además, este objetivo cuenta con un 61,64% de avance físico en promedio.

En este sentido, se identifica que, el Ministerio de Defensa Nacional, concentra el 97,18% del presupuesto devengado (USD 52,26 millones de USD 53,78 millones), y una participación en proyectos del 94,12% (16 proyectos de 17).

Ilustración 54. Gasto No Permanente, avance físico y presupuestario - Objetivo 10



Fuente: Módulo Seguimiento a la Planificación Institucional del Sistema Integrado de Planificación e Inversión Pública – SIPeIP, Secretaría Nacional de Planificación. Sistema Integrado de Gestión Financiera e-SIGEF, Ministerio de Economía y Finanzas - Ejecución Presupuestaria. Corte 31 de diciembre de 2023.

Elaboración: Dirección de Seguimiento a la Inversión – Secretaría Nacional de Planificación

A continuación, se detalla el cumplimiento físico de proyectos por gabinetes sectoriales relacionados con el objetivo 10:

Tabla 79. Cumplimiento físico por Gabinete Sectorial– Objetivo 10

Gabinete Sectorial	Entidades (número)	Proyectos (número)	Proyectos por nivel de cumplimiento (número)			
			Alto cumplimiento (≥ 90% y < 100%)	Parcial cumplimiento (≥ 90% y < 100%)	Bajo cumplimiento (< 90%)	Proyecto sin programación de metas
Seguridad	2	17	6	-	9	2
TOTAL	2	17	6	-	9	2

Nota: ● Alto cumplimiento de metas ejecutadas respecto a las metas programadas ≥ 90% y < 100% / ● Parcial cumplimiento ≥ 90% y < 100% / ● Bajo cumplimiento < 90% / ● Proyecto sin programación de metas

Fuente: Módulo Seguimiento a la Planificación Institucional del Sistema Integrado de Planificación e Inversión Pública – SIPeIP, Secretaría Nacional de Planificación. Sistema Integrado de Gestión Financiera e-SIGEF, Ministerio de Economía y Finanzas - Ejecución Presupuestaria. Corte 31 de diciembre de 2023.

Elaboración: Dirección de Seguimiento a la Inversión – Secretaría Nacional de Planificación

Para conocer más información acerca de las entidades por favor revisar el anexo 2 con la matriz resumen con información de avance presupuestario y físico.

A continuación, se presenta la información de ejecución de los principales proyectos de inversión que contribuyen a este objetivo:

Ministerio de Defensa Nacional

El Ministerio de Defensa Nacional contó con un monto codificado de inversión de USD 243,52 millones y un monto devengado de USD 52,26 millones, es decir, una ejecución presupuestaria del 21,46%. Adicionalmente, se identifica que presentó 14 proyectos alineados al Objetivo 10, de los cuales 14 tienen programación de metas físicas al cuarto trimestre de 2023, y el 71,42% presenta un cumplimiento menor a lo esperado.

Tabla 80. Avance físico de proyectos del Ministerio de Defensa Nacional – Objetivo 10

Nombre del Proyecto	% Programación metas física al IV Trimestre	% Ejecución meta física al IV Trimestre	% Cumplimiento metas físicas		CODIFICADO 2023	DEVENGADO 2023	% Cumplimiento o ejecución presupuestaria	
	(a)	(b)	c (b/a)		(d)	(e)	f (e/d)	
Fortalecimiento de las Capacidades del Sistema de Vigilancia, Alarma y control del Espacio Aéreo Nacional (Radares).	2,11	2,11	100,00	●	7.553.922,41	6.971.607,90	92,29	●
Incrementar la Capacidad Operativa del Grupo de Transporte Aéreo Ejecutivo de la Fuerza Aérea Ecuatoriana	100,00	100,00	100,00	●	40.222,89	40.222,89	100,00	●
Renovación de la Infraestructura de Seguridad de los Espacios Marítimos	30,00	5,20	17,33	●	69.796.306,45	5.580.751,08	8,00	●
Adquisición de Aeronaves de Entrenamiento Básico para el Curso Unificado de Pilotos Militares de las Fuerzas Armadas en la Escuela Superior Militar de Aviación Cosme Rennella Barbatto	0,03	0,02	66,67	●	10.766.749,59	3.280.012,68	30,46	●
Incrementar la Capacidad Operativa del Sistema de Vigilancia, Alarma y Control del Espacio Aéreo Nacional.	29,40	29,40	100,00	●	11.989.906,44	84.113,00	0,70	●
Adquisición de Material y Equipo para el Control de Disturbios y Motines	1,72	0,00	0,00	●	1.001.618,37	0,00	0,00	●
Recuperación y Fortalecimiento de las Capacidades Oceánicas de la Armada	17,28	8,74	50,58	●	22.796.684,94	22.711.570,69	99,63	●
Liberación de Tierras Polucionadas por las Minas Terrestres O Artefactos Explosivos en Estado de Riesgo Conocidos Hasta el Momento en la Frontera Común Entre Ecuador y Perú	33,73	33,73	100,00	●	4.221.775,69	4.013.945,45	95,08	●
Incrementar la Capacidad de Ciberdefensa en FFAA	17,14	1,71	9,98	●	2.357.389,25	319.091,80	13,54	●
Recuperación de la Capacidad Operativa de la Fuerza Terrestre para el Control Efectivo del Territorio Nacional y Zonas de Seguridad del Estado	5,05	2,02	40,00	●	50.858.747,39	0,00	0,00	●

Nombre del Proyecto	% Programación metas física al IV Trimestre	% Ejecución meta física al IV Trimestre	% Cumplimiento metas físicas		CODIFICADO 2023	DEVENGADO 2023	% Cumplimiento o ejecución presupuestaria	
	(a)	(b)	c (b/a)		(d)	(e)	f (e/d)	
Implementación de la Brigada de Caballería Mecanizada No 3 "Manabí"	26,62	23,60	88,66	●	34.771.018,95	5.562.543,74	16,00	●
Recuperación de la Capacidad Operativa de la Aviación de la Fuerza Aérea Ecuatoriana	28,05	7,41	26,42	●	22.672.810,64	3.034.950,90	13,39	●
Estudios para la Construcción de la Base Aérea Conjunta en el Aeropuerto Mariscal Sucre de Tababela	100,00	25,00	25,00	●	1.392.775,00	665.100,00	47,75	●
Proyecto de Fortalecimiento, Implementación y Optimización del Subsistema de Inteligencia Militar	17,09	17,09	100,00	●	3.300.000,00	0,00	0,00	●

Nota: ● Alto cumplimiento de metas ejecutadas respecto a las metas programadas $\geq 90\%$ y $< 100\%$ / ● Parcial cumplimiento $\geq 90\%$ y $< 100\%$ / ● Bajo cumplimiento $< 90\%$ / ● Proyecto sin programación de metas

Fuente: Módulo Seguimiento a la Planificación Institucional del Sistema Integrado de Planificación e Inversión Pública – SIPeIP, Secretaría Nacional de Planificación. Sistema Integrado de Gestión Financiera e-SIGEF, Ministerio de Economía y Finanzas - Ejecución Presupuestaria. Corte 31 de diciembre de 2023.

Elaboración: Dirección de Seguimiento a la Inversión – Secretaría Nacional de Planificación

Con base a la gestión realizada por el Ministerio de Defensa Nacional, se destacan los siguientes logros alcanzados durante su periodo 2023:

- Se recibió el 83% de los bienes del contrato 2019-D-008, que se tenía previsto recibir en el 2023, la diferencia se tiene previsto recibir en el año 2024.
- Se completó la Capacitación de cursos del Comando de Educación y Doctrina Militar Terrestre, realizando un curso de EOD nivel 1 y curso de Supervisores Nacionales.

Alertas

- El 43,75 % de proyectos de inversión del Ministerio de Defensa Nacional presentan Bajo cumplimiento de metas presupuestarias y Bajo cumplimiento de metas físicas.
- Los 2 proyectos que no presentan porcentaje de cumplimiento ejecución presupuestaria, se debe a que no presentaron la programación presupuestaria de acuerdo a los lineamientos para programación emitidos por el ente rector de planificación a inicio del año 2023.

Objetivo 11

7.11. OBJETIVO 11: Conservar, restaurar, proteger y hacer un uso sostenible de los recursos naturales

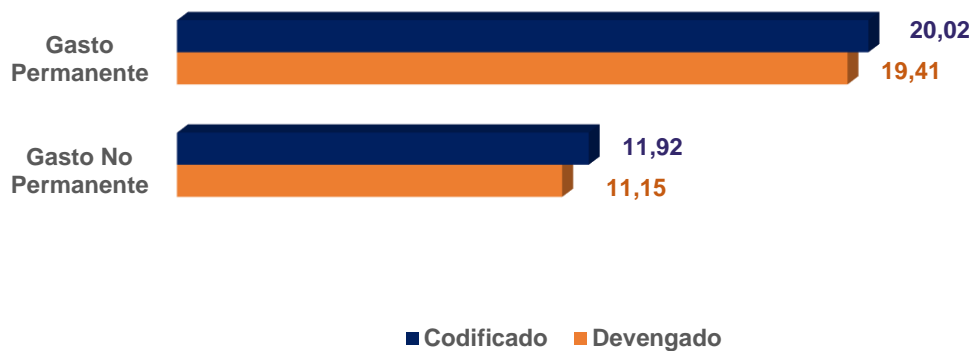
Este Objetivo se enfoca en proponer avances en las condiciones legales, económicas y de protección ambiental para lograr el funcionamiento de las actividades humanas en el marco de la transición ecológica, a través de la programación de acciones que permita la conservación de los hábitats, la gestión eficiente de los recursos naturales y la reparación de los ecosistemas.

Con base a la gestión desarrollada por el Estado a través de la implementación de sus planes institucionales, estudios, programas y proyectos durante el año 2023, a continuación, se detallan los resultados alineados a este Objetivo:

7.11.1 Gestión Presupuestaria

Para el cumplimiento de las metas trazadas para este objetivo, se devengó un total de USD 30,57 millones en el año 2023, de los cuales, el 63,51% corresponde a Gasto Permanente con un monto devengado de USD 19,41 millones; y, la diferencia corresponde al Gasto No Permanente vinculado a estudios, programas y proyectos de inversión de diferentes entidades con un monto devengado de USD 11,15 millones.

Ilustración 55. Gasto Permanente y No Permanente en 2023 – Objetivo 11 (millones de dólares)



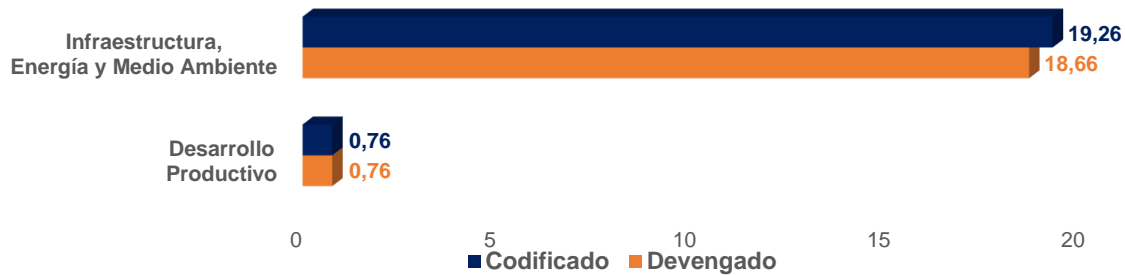
Fuente: Módulo Seguimiento a la Planificación Institucional del Sistema Integrado de Planificación e Inversión Pública – SIPeIP, Secretaría Nacional de Planificación. Sistema Integrado de Gestión Financiera e-SIGEF, Ministerio de Economía y Finanzas - Ejecución Presupuestaria. Corte 31 de diciembre de 2023.

Elaboración: Dirección de Seguimiento a la Inversión – Secretaría Nacional de Planificación

A continuación, se detallan los montos correspondientes al Gasto Permanente y Gasto No Permanente que fueron ejecutados, alineados al Objetivo 11, en función de los gabinetes sectoriales establecidos para la gestión institucional.

En Gasto Permanente, el Gabinete Sectorial de Infraestructura, Energía y Medio Ambiente es el que más recursos ejecutó en este Objetivo con un monto devengado de USD 18,66 millones, conforme la siguiente ilustración:

Ilustración 56. Gasto Permanente por Gabinete Sectorial 2023 – Objetivo 11 (millones de dólares)



Fuente: Base de datos e-SIGEF, Ejecución Presupuestaria Consolidada – Ministerio de Economía y Finanzas corte al 31 de diciembre de 2023. Base de alineación al PND 4to. trimestre 2023 – Secretaría Nacional de Planificación, corte 31 de diciembre de 2023.

Elaboración: Dirección de Seguimiento a la Planificación y Política Pública – Secretaría Nacional de Planificación

En este sentido, se identifica que se encuentran alineadas 5 entidades a través de 5 programas presupuestarios con un presupuesto codificado de USD 20,02 millones y un monto devengado de USD 19,41 millones, lo que representa una ejecución presupuestaria del 96,97%. A continuación, se detalla la ejecución presupuestaria correspondiente al cuarto trimestre por institución:

Tabla 81. Ejecución presupuestaria de las entidades alineadas al Objetivo 11 (millones de dólares)

Gabinete Sectorial	Entidad	Programa	Codificado	Devengado	Ejecución %
Gabinete Sectorial de Desarrollo Productivo	Instituto Publico de Investigación de Acuicultura y Pesca	86	0,76	0,76	100,00%
Gabinete Sectorial de Infraestructura, Energía y Medio Ambiente	Agencia de Regulación y Control De Energía y Recursos Naturales No Renovables	55	13,40	13,24	98,83%
	Parque Nacional Galápagos	55	2,34	2,18	93,32%
	Agencia de Regulación y Control de la Bioseguridad y Cuarentena Para Galápagos	55	3,51	3,22	91,73%
	Instituto Nacional De Biodiversidad	55	0,01	0,01	76,29%
Total			20,02	19,41	96,97%

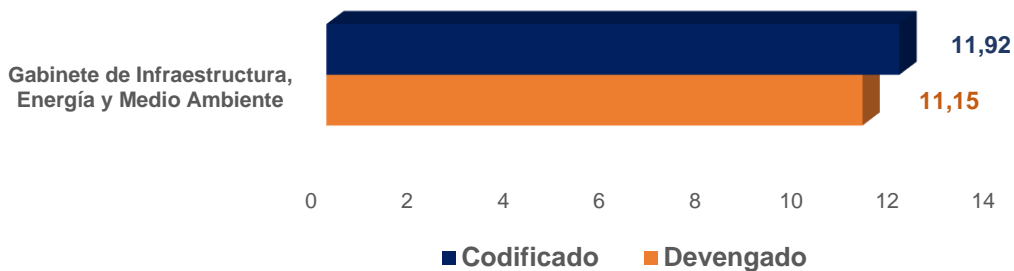
Fuente: Secretaría Nacional de Planificación, Módulo Seguimiento a la Planificación Institucional del SIPeIP-Submódulo de planes institucionales corte 31 de diciembre de 2023. Sistema Integrado de Gestión Financiera e-SIGEF – Ministerio de Economía y Finanzas - Ejecución Presupuestaria, se excluye el sectorial Tesoro Nacional, que son entidades virtuales manejadas por MEF, corte 31 de diciembre de 2023.

Elaboración: Dirección de Seguimiento a la Planificación y Política Pública – Secretaría Nacional de Planificación

Dentro de Gasto No Permanente, se identifica que el Gabinete Sectorial de Infraestructura, Energía

y Medio Ambiente es el único alineado a este Objetivo con un monto devengado de USD 11,15 millones (100,00% de participación).

Ilustración 57. Gasto No Permanente por Gabinete Sectorial en 2023 – Objetivo 11 (millones de dólares)



Fuente: Módulo Seguimiento a la Planificación Institucional del Sistema Integrado de Planificación e Inversión Pública – SIPeIP, Secretaría Nacional de Planificación. Sistema Integrado de Gestión Financiera e-SIGEF, Ministerio de Economía y Finanzas – Ejecución Presupuestaria. Corte 31 de diciembre de 2023.

Elaboración: Dirección de Seguimiento a la Inversión – Secretaría Nacional de Planificación

En este sentido, se evidencia que el Gabinete Sectorial de Infraestructura, Energía y Medio Ambiente cuenta con un parcial cumplimiento de ejecución presupuestaria con un 93,54% de ejecución.

Tabla 82. Cumplimiento presupuestario por Gabinete Sectorial en 2023 – Objetivo 11

Gabinete Sectorial	% Ejecución Presupuestaria	Número de Entidades	Número de Proyectos	Número de proyectos por nivel de cumplimiento		
Infraestructura, Energía y Medio Ambiente	93,54%	3	8	●	-	● ● ●
TOTAL		3	8	-		● ● ● ● ● ● ● ●

Nota: ● Alto cumplimiento ≥ 100% / ● Parcial cumplimiento ≥ 90% y < 100% / ● Bajo cumplimiento < 90%

Fuente: Módulo Seguimiento a la Planificación Institucional del Sistema Integrado de Planificación e Inversión Pública – SIPeIP, Secretaría Nacional de Planificación. Sistema Integrado de Gestión Financiera e-SIGEF, Ministerio de Economía y Finanzas - Ejecución Presupuestaria. Corte 31 de diciembre de 2023.

Elaboración: Dirección de Seguimiento a la Inversión – Secretaría Nacional de Planificación

Para conocer más información acerca de las entidades por favor revisar el anexo 2 con la matriz resumen con información de avance presupuestario y físico.

7.11.2 Avance Físico de la Planificación Institucional

A este Objetivo, se alinearon 7 entidades, a través de 12 objetivos institucionales y 34 indicadores estratégicos, lo cual representa 46 periodos analizados, considerando su periodicidad. En este sentido, se identifica que, el 84,78% presentan un avance esperado, el 6,52% presenta un avance cercano al esperado, y el 8,70% presenta un avance menor al esperado, conforme el detalle que se establece a continuación:

Tabla 83. Ejecución Indicadores Institucionales – Objetivo 11

Gabinete Sectorial	Entidad	Comportamiento	Número Indicadores (A)	Periodicidad de Indicador (B)	Periodos Analizados C=(AxB)	Categorías de Cumplimiento		
						4	0	0
Gabinete Sectorial de Desarrollo Productivo	Instituto Público de Investigación de Acuicultura y Pesca	Continuo	4	Anual	4	4	0	0
Gabinete Sectorial de Infraestructura, Energía y Medio Ambiente	Agencia de Regulación y Control de la Bioseguridad y Cuarentena para Galápagos	Continuo	2	Trimestral	2	1	1	0
	Agencia de Regulación y Control de Energía y Recursos Naturales no Renovables	Continuo	4	Semestral	4	2	0	2
		Discreto	4	Trimestral	16	14	2	0
	Instituto Nacional de Biodiversidad	Continuo	1	Anual	1	1	0	0
			11	Semestral	11	11	0	0
			1	Trimestral	1	1	0	0
	Ministerio de Energía y Minas	Continuo	1	Anual	1	1	0	0
			1	Semestral	1	1	0	0
Parque Nacional Galápagos	Continuo	4	Anual	4	2	0	2	
Sin Gabinete	Superintendencia de Ordenamiento Territorial Uso y Gestión del Suelo	Continuo	1	Anual	1	1	0	0
Total			34		46	39	3	4
Porcentaje						84,78%	6,52%	8,70%

Fuente: Secretaría Nacional de Planificación, Módulo Seguimiento a la Planificación Institucional del SIPeIP-Submódulo de planes institucionales corte 31 de diciembre de 2023. Herramienta de Gobiernos por Resultados - GPR corte 31 de diciembre de 2023.

Elaboración: Dirección de Seguimiento a la Planificación y Política Pública – Secretaría Nacional de Planificación

Logros principales

Instituto Nacional de Biodiversidad

- 66 espacios de difusión, entre los más relevantes se puede mencionar, el establecer la Red Nacional de Biocentros del Ecuador, acciones que permitirán mejorar las alianzas con la academia.
- 39 nuevas publicaciones científicas que han permitido conocer sobre la biodiversidad, se han descrito nuevas especies de ranas, mamíferos, escarabajos, así como, la descripción de hongos y líquenes. Sumando un total de 70 publicaciones para el año 2023.
- Estudio en el sistema de reserva Drácula de la Fundación Ecominga, dando como logros, desde el 2019, la recolección de 1.000 especímenes de pequeños vertebrados (anfibios, reptiles y mamíferos), de los cuales se han descrito 12 nuevas especies.
- Diagnóstico de la normativa pública a nivel nacional y local, a través de la Consultoría Nature Transitions Support Programme – Revisión del estado del conocimiento de la biodiversidad

en Ecuador.

- Estudio biológico rápido de la Reserva Canandé de la Fundación Jocototo, en el sector de Río Mongón, Provincia de Esmeraldas, cuyo resultado demostró que, a pesar del impacto causado por las actividades extractivistas en la zona, aún se encuentran especies endémicas que requieren de mayor estudio y análisis.
- Convenio suscrito con el Ministerio del Ambiente, Agua y Transición Ecológica (MAATE), el cual tiene por objeto "Conocer el estado de conservación de la biodiversidad de las áreas emblemáticas del Proyecto de Apoyo al Sistema Nacional de Áreas Protegidas – PASNAP II, aportando insumos para el desarrollo de un sistema de monitoreo de los valores de conservación del Sistema Nacional de Áreas Protegidas".
- 25 investigadores externos incorporados, contando con un total de 204, apoyando en varias de las áreas zoológicas y botánicas del Instituto Nacional de la Bioseguridad (INABIO).
- 490 visitas a los servicios y colecciones que ofrece el Instituto Nacional de la Bioseguridad (INABIO), distribuido de la siguiente manera: 81 en las colecciones de zoología, 166 colecciones botánicas, 184 a la colección de hongos y líquenes y 59 al laboratorio de biotecnología, lo que evidencia el interés de la ciudadanía por conocer sobre la biodiversidad del país.
- Lista oficial de especies de mamíferos del Ecuador, incorpora la descripción de 3 nuevas especies y la revalidación de 2 especies de género.

Parque Nacional Galápagos

- 2.459 patrullajes, precautelando la flora y fauna de las áreas terrestres del parque.
- 1.605 patrullajes, atenuando el desarrollo de actividades ilícitas dentro de la Reserva Marina de Galápagos.
- 40 sitios evaluados para generar indicadores biológicos, sociales y de manejo.

Agencia de Regulación y Control de la Bioseguridad y Cuarentena para Galápagos

- 7,85% del Índice de ingreso de especies introducidas a las islas Galápagos alcanzado, que contempla la aplicación de normativa vigente, procedimientos de inspección de carga – equipaje - medios de transporte, cuarentena, inocuidad alimentaria y vigilancia.

Agencia de Regulación y Control de Energía y Recursos Naturales no Renovables

- 14.933 inspecciones de control realizadas a estaciones de servicio, comercializadoras, centros de acopio, centros de distribución, plantas de envasado de gas licuado de petróleo (GLP), terminales y depósitos de almacenamiento, a escala nacional, a los 4.062 sujetos de control activos, obteniendo como resultado promedio trimestral el 103,35% de cumplimiento en las inspecciones regulares frente a una meta planificada del 92%.
- 1.016 inspecciones a titulares mineros registrados a escala nacional, obteniendo como resultado el 263,21%, con relación a 386 inspecciones planificadas para el año 2023
- 380 operativos de control para la erradicación de la minería ilegal a través de sus unidades de gestión que tienen presencia en territorio nacional obteniendo como resultado el 228,92%, en relación a 166 operativos planificados para el año 2023.

7.11.3 Avance Físico Proyectos de Inversión

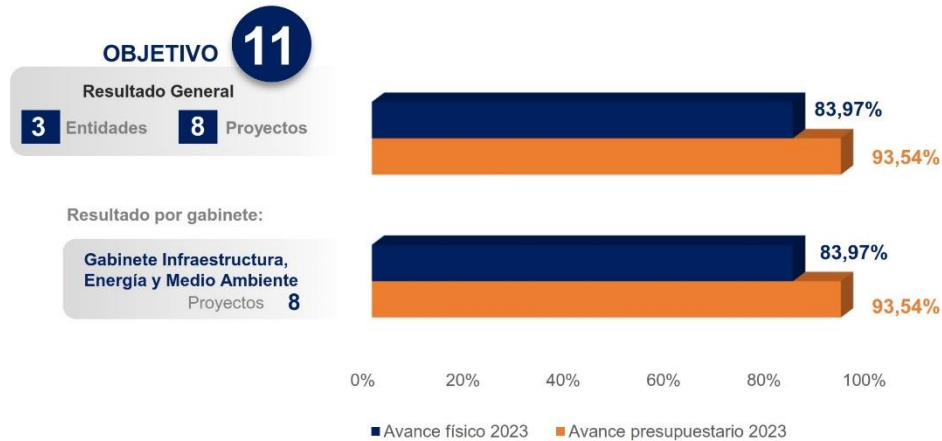
El Objetivo 11 cuenta con 8 proyectos de inversión, los cuales son ejecutados por 3 entidades; estos proyectos de inversión cuentan con programación de metas físicas al cuarto trimestre de 2023.

Con la finalidad de tener una visión de avance físico – presupuestario en la gestión de los proyectos de inversión vinculados con este objetivo, se identifica que, el monto total codificado para este objetivo es de USD 11,92 millones y un monto ejecutado de USD 11,15 millones, es decir presenta

una ejecución presupuestaria en promedio del 93,54%. Además, este objetivo cuenta con un 83,97% de avance físico en promedio.

En este sentido, se identifica que, el Ministerio de Ambiente, Agua y Transición Ecológica, concentra el 95,66% del presupuesto devengado con USD 10,69 millones y una participación en proyectos del 75,00% (6 proyectos de 8). El resto de proyectos se encuentran a cargo del Instituto de Investigación Geológico y Energético y del Parque Nacional Galápagos.

Ilustración 58. Gasto No Permanente, avance físico y presupuestario - Objetivo 11



Fuente: Módulo Seguimiento a la Planificación Institucional del Sistema Integrado de Planificación e Inversión Pública – SIPeIP, Secretaría Nacional de Planificación. Sistema Integrado de Gestión Financiera e-SIGEF, Ministerio de Economía y Finanzas - Ejecución Presupuestaria. Corte 31 de diciembre de 2023.

Elaboración: Dirección de Seguimiento a la Inversión – Secretaría Nacional de Planificación

A continuación, se detalla el cumplimiento físico de proyectos por gabinetes sectoriales relacionados con el Objetivo 11:

Tabla 84. Cumplimiento físico por Gabinete Sectorial– Objetivo 11

Gabinete Sectorial	Número de Entidades	Número de Proyectos	Número de proyectos por nivel de cumplimiento			
			Alto cumplimiento (≥ 100%)	Parcial cumplimiento (≥ 90% < 100%)	Bajo cumplimiento (< 90%)	Proyecto sin programación de metas
Infraestructura, Energía y Medio Ambiente	3	8	4	1	3	-
TOTAL	3	8	4	1	3	-

Nota: ● Alto cumplimiento de metas ejecutadas respecto a las metas programadas ≥ 100% / ● Parcial cumplimiento ≥ 90% y < 100% / ● Bajo cumplimiento < 90% / ● Proyecto sin programación de metas

Fuente: Módulo Seguimiento a la Planificación Institucional del Sistema Integrado de Planificación e Inversión Pública – SIPeIP, Secretaría Nacional de Planificación. Sistema Integrado de Gestión Financiera e-SIGEF, Ministerio de Economía y Finanzas - Ejecución Presupuestaria. Corte 31 de diciembre de 2023.

Elaboración: Dirección de Seguimiento a la Inversión – Secretaría Nacional de Planificación

Para conocer más información acerca de las entidades por favor revisar el anexo 2 con la matriz resumen con información de avance presupuestario y físico.

A continuación, se presenta la información de ejecución de los principales proyectos de inversión que contribuyen a este Objetivo:

Ministerio de Ambiente, Agua y Transición Ecológica

El Ministerio de Ambiente, Agua y Transición Ecológica contó con un monto codificado de inversión de USD 11,34 millones y un monto ejecutado de USD 10,67 millones, es decir, una ejecución presupuestaria de 94,09%. Adicionalmente, se identifica que presentó 6 proyectos alineados al Objetivo 11, todos con programación de metas físicas al cuarto trimestre de 2023, y el 50,00% presenta un cumplimiento menor a lo esperado.

Tabla 85. Avance físico de proyectos del Ministerio de Ambiente, Agua y Transición Ecológica – Objetivo 11

Nombre del Proyecto	% Programación metas físicas al IV Trimestre	% Ejecución meta física al IV Trimestre	% Cumplimiento metas físicas		CODIFICADO 2023	DEVENGADO 2023	% Cumplimiento ejecución presupuestaria	
	(a)	(b)	c (b/a)		(d)	(e)	f (e/d)	
Apoyo al Sistema Nacional de Áreas Protegidas	17,41	17,41	100,00	●	536.045,32	438.044,97	90,49	●
Programa de Reparación Ambiental y Social – PRAS	23,00	13,95	60,65	●	1.950.101,20	1.508.680,60	77,36	●
Proyecto Nacional de Restauración del Paisaje	3,33	3,33	100,00	●	1.421.486,08	1.402.127,84	98,64	●
Proyecto Socio Bosque II	12,64	7,84	62,03	●	5.269.400,51	5.249.782,63	99,63	●
PROMADEC III	8,64	8,64	100,00	●	167.374,42	125.909,16	75,23	●
Sistema Nacional de Control Forestal y Vida Silvestre	25,00	23,63	94,52	●	1.994.856,50	1.897.857,62	95,14	●

Nota: ● Alto cumplimiento de metas ejecutadas respecto a las metas programadas $\geq 100\%$ / ● Parcial cumplimiento $\geq 90\%$ y $< 100\%$ / ● Bajo cumplimiento $< 90\%$ / ● Proyecto sin programación de metas

Fuente: Módulo Seguimiento a la Planificación Institucional del Sistema Integrado de Planificación e Inversión Pública – SIPeIP, Secretaría Nacional de Planificación. Sistema Integrado de Gestión Financiera e-SIGEF, Ministerio de Economía y Finanzas - Ejecución Presupuestaria. Corte 31 de diciembre de 2023.

Elaboración: Dirección de Seguimiento a la Inversión – Secretaría Nacional de Planificación

Con base a la gestión realizada por el Ministerio de Ambiente, Agua y Transición Ecológica, se destacan los siguientes logros alcanzados durante su periodo 2023:

- En el marco del Proyecto Socio Bosque II, “1.636.065,05 ha. de ecosistemas nativos a nivel nacional bajo conservación, beneficiando a 175.344 personas”, y “\$ 3.499.154,90 (recursos no fiscales) pagados como incentivos para conservación de ha”. Sin embargo, se ha identificado que “El incumplimiento de la normativa del proyecto por parte de los socios, ocasiona la salida de estos, consecuentemente la disminución de ha. bajo conservación”.
- Dentro del programa PROMADEC III, “se capacitó a 24 GAD Municipales en temas de obtención de incentivos ambientales; así mismo se realizaron 73 seguimientos a proyectos de Saneamiento Ambiental”.

- Con respecto al proyecto Sistema Nacional de Control Forestal y Vida Silvestre, se logró “233 programas de aprovechamiento forestal verificado; 4,16% de avance en la operatividad de los puestos fijos de control forestal y vida silvestre; 1.748 operativos de control en carreteras e industrias forestales; 46 denuncias talas ilegales atendidas y 38 programas de manejo forestal elaborados”. A pesar de ello, se ha identificado que “La Normativa actual AM 135, limita la superficie de los predios a 50 ha para ser beneficiados con el asesoramiento en la elaboración de programas de manejo forestal”.

Alertas

- En cuanto al cumplimiento de metas físicas, se observa que el 33,33 % de proyectos de inversión del Ministerio de Ambiente, Agua y Transición Ecológica presentan Bajo cumplimiento y el 16,67% presenta Parcial cumplimiento de metas físicas.
- En lo que respecta al cumplimiento de metas presupuestarias, el 66,67% de proyectos de inversión del Ministerio de Ambiente, Agua y Transición Ecológica presentan Parcial cumplimiento de metas con relación a la programación realizada a inicios del año 2023.

Objetivo 12

7.12. OBJETIVO 12: Fomentar modelos de desarrollo sostenibles aplicando medidas de adaptación y mitigación al Cambio Climático

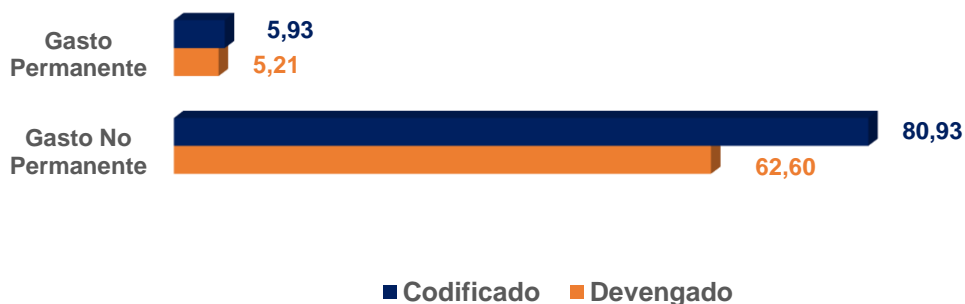
Este Objetivo se enfoca en la generación e implementación de un modelo económico circular que busque el aprovechamiento sostenible y equitativo de los recursos, marcando un nuevo desafío en la reducción, reutilización y el reciclaje, mediante la incentivación de innovación de nuevas tecnologías que optimicen la recuperación con métodos de producción eficientes, reduciendo los efectos del cambio climático.

Con base a la gestión desarrollada por el Estado a través de la implementación de sus planes institucionales, estudios, programas y proyectos durante el año 2023, a continuación, se detallan los resultados alineados a este Objetivo:

7.12.1 Gestión Presupuestaria

Para el cumplimiento de las metas trazadas para este objetivo, se devengó un total de USD 67,81 millones en el año 2023, de los cuales, el 7,68% corresponde a Gasto Permanente con un monto devengado de USD 5,21 millones; y, la diferencia corresponde al Gasto No Permanente vinculado a estudios, programas y proyectos de inversión, de diferentes entidades, con un monto devengado de USD 62,60 millones.

Ilustración 59. Gasto Permanente y No Permanente en 2023 – Objetivo 12 (millones de dólares)



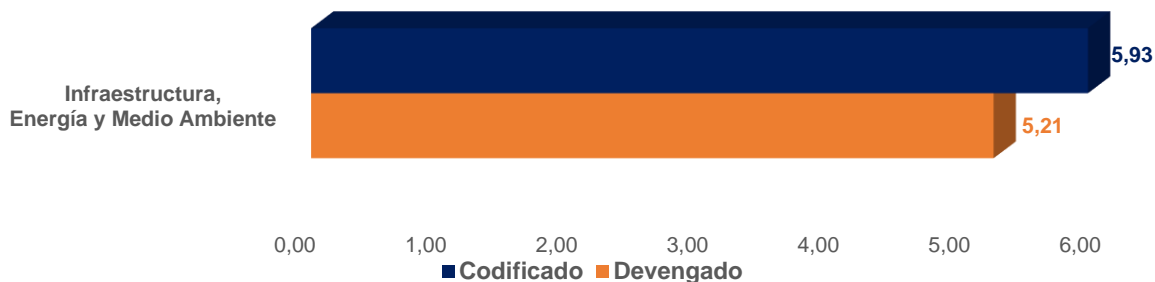
Fuente: Módulo Seguimiento a la Planificación Institucional del Sistema Integrado de Planificación e Inversión Pública – SIPeIP, Secretaría Nacional de Planificación. Sistema Integrado de Gestión Financiera e-SIGEF, Ministerio de Economía y Finanzas - Ejecución Presupuestaria. Corte 31 de diciembre de 2023.

Elaboración: Dirección de Seguimiento a la Inversión – Secretaría Nacional de Planificación

A continuación, se detallan los montos correspondientes al Gasto Permanente y Gasto No Permanente que fueron ejecutados, alineados al Objetivo 12, en función de los gabinetes sectoriales establecidos para la gestión institucional.

En Gasto Permanente, el Gabinete Sectorial de Infraestructura, Energía y Medio Ambiente ejecutó en este Objetivo un monto devengado de USD 5,21 millones, conforme la siguiente ilustración:

Ilustración 60. Gasto Permanente por Gabinete Sectorial en 2023 – Objetivo 12 (millones de dólares)



Fuente: Base de datos e-SIGEF, Ejecución Presupuestaria Consolidada – Ministerio de Economía y Finanzas corte al 31 de diciembre de 2023. Base de alineación al PND 4to. trimestre 2023 – Secretaría Nacional de Planificación, corte 31 de diciembre de 2023.

Elaboración: Dirección de Seguimiento a la Planificación y Política Pública – Secretaría Nacional de Planificación

En este sentido, se identifica que se encuentran alineadas 3 entidades a través de 4 programas presupuestarios con un presupuesto codificado de USD 5,93 millones y un monto devengado de USD 5,21 millones, lo que representa una ejecución presupuestaria del 87,89%. A continuación, se detalla la ejecución presupuestaria correspondiente al cuarto trimestre por institución:

Tabla 86. Ejecución presupuestaria de las entidades alineadas al Objetivo 12 (millones de dólares)

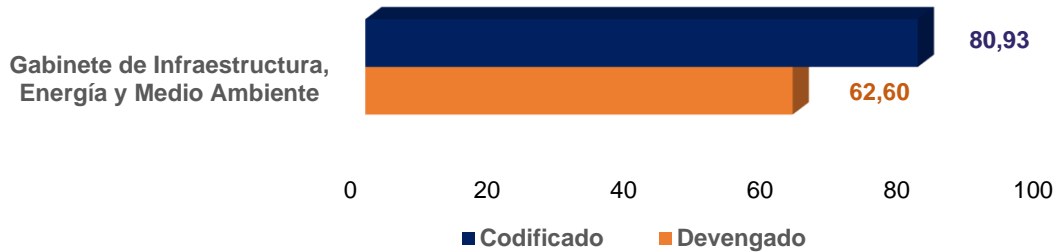
Gabinete Sectorial	Entidad	Programa	Codificado	Devengado	Ejecución %
Gabinete Sectorial de Infraestructura, Energía y Medio Ambiente	Instituto de Investigación Geológico y Energético	57	0,26	0,26	100,00%
	Parque Nacional Galápagos	57	0,15	0,15	97,88%
		56	0,05	0,03	63,32%
	Operador Nacional de Electricidad	55	5,47	4,77	87,26%
Total			5,93	5,21	87,89%

Fuente: Secretaría Nacional de Planificación, Módulo Seguimiento a la Planificación Institucional del SIPeP-Submódulo de planes institucionales corte 31 de diciembre de 2023. Sistema Integrado de Gestión Financiera e-SIGEF – Ministerio de Economía y Finanzas - Ejecución Presupuestaria, se excluye el sectorial Tesoro Nacional, que son entidades virtuales manejadas por MEF, corte 31 de diciembre de 2023.

Elaboración: Dirección de Seguimiento a la Planificación y Política Pública – Secretaría Nacional de Planificación

Dentro del Gasto No Permanente, se identifica que el Gabinete Sectorial de Infraestructura, Energía y Medio Ambiente es el único alineado a este Objetivo con un monto devengado de USD 62,60 millones (100,00 % de participación).

Ilustración 61. Gasto No Permanente por Gabinete Sectorial en 2023 – Objetivo 12 (millones de dólares)



Fuente: Módulo Seguimiento a la Planificación Institucional del Sistema Integrado de Planificación e Inversión Pública – SIPeIP, Secretaría Nacional de Planificación. Sistema Integrado de Gestión Financiera e-SIGEF, Ministerio de Economía y Finanzas - Ejecución Presupuestaria. Corte 31 de diciembre de 2023.

Elaboración: Dirección de Seguimiento a la Planificación y Política Pública – Secretaría Nacional de Planificación

En este sentido, se evidencia que, el Gabinete Sectorial de Infraestructura, Energía y Medio Ambiente cuenta con un parcial cumplimiento de ejecución presupuestaria con un 77,35%.

Tabla 87. Cumplimiento presupuestario por Gabinete Sectorial en 2023 – Objetivo 12

Gabinete Sectorial	% Ejecución Presupuestaria	Número de Entidades	Número de Proyectos	Número de proyectos por nivel de cumplimiento		
Infraestructura, Energía y Medio Ambiente	77,35%	4	17	● 2	● 7	● 8
TOTAL		4	17	2	7	8

Nota: ● Alto cumplimiento ≥ 100% / ● Parcial cumplimiento ≥ 90% y < 100% / ● Bajo cumplimiento < 90%

En el Gabinete de Infraestructura, Energía y Medio Ambiente – 3 proyectos no cuentan con monto codificado.

Fuente: Módulo Seguimiento a la Planificación Institucional del Sistema Integrado de Planificación e Inversión Pública – SIPeIP, Secretaría Nacional de Planificación. Sistema Integrado de Gestión Financiera e-SIGEF, Ministerio de Economía y Finanzas - Ejecución Presupuestaria. Corte 31 de diciembre de 2023.

Elaboración: Dirección de Seguimiento a la Inversión – Secretaría Nacional de Planificación

Para conocer más información acerca de las entidades por favor revisar el anexo 2 con la matriz resumen con información de avance presupuestario y físico.

7.12.2 Avance Físico de la Planificación Institucional

A este Objetivo, se alinearon 6 entidades, a través de 9 objetivos institucionales y 28 indicadores estratégicos, lo cual representa 61 periodos analizados, considerando su periodicidad. En este sentido, se identifica que, el 88,52% presentan un avance esperado, el 6,56% presenta un avance cercano al esperado, y el 4,92% presenta un avance menor al esperado, conforme el detalle que se establece a continuación:

Tabla 88. Ejecución Indicadores Institucionales – Objetivo 12

Gabinete Sectorial	Entidad	Comportamiento	Número Indicadores (A)	Periodicidad de Indicador (B)	Periodos Analizados C=(AxB)	Categorías de Cumplimiento		
						1	0	0
Gabinete Sectorial de Infraestructura, Energía y Medio Ambiente	Autoridad Portuaria de Manta	Continuo	1	Trimestral	1	1	0	0
	Autoridad Portuaria de Puerto Bolívar	Discreto	1	Mensual	12	12	0	0
			3	Semestral	6	6	0	0
	Operador Nacional de Electricidad	Continuo	3	Trimestral	3	3	0	0
		Discreto	4	Semestral	8	7	1	0
	5		Trimestral	20	20	0	0	
	Instituto de Investigación Geológica y Energético	Continuo	3	Semestral	3	1	2	0
Instituto Nacional de Biodiversidad	Continuo	6	Semestral	6	4	0	2	
Parque Nacional Galápagos	Continuo	2	Anual	2	0	1	1	
Total			28		61	54	4	3
Porcentaje						88,52%	6,56%	4,92%

Fuente: Secretaría Nacional de Planificación, Módulo Seguimiento a la Planificación Institucional del SIPeIP-Submódulo de planes institucionales corte 31 de diciembre de 2023. Herramienta de Gobiernos por Resultados - GPR corte 31 de diciembre de 2023.

Elaboración: Dirección de Seguimiento a la Planificación y Política Pública – Secretaría Nacional de Planificación

Logros principales

Autoridad Portuaria de Manta

- Controles de prevención y mitigación de impactos ambientales negativos tales como: creación de un Área de Gestión Ambiental en el Puerto, prevención de contaminación por emisiones y niveles elevados de ruido, control de emisiones a la atmósfera-materia particulada, control de emisiones a la atmósfera-gases de combustión, control y mitigación de ruido en el Puerto, manejo de aguas residuales-mantenimiento de pozos sépticos, manejo de aguas residuales-mantenimiento de baterías sanitarias, manejo adecuado de aguas de sentina, manejo adecuado de aguas lluvias y de escorrentía, prevención de la contaminación de los recursos suelo – sistema separador de aceite y grasa, controles en el abastecimiento de combustible a embarcaciones, controles durante la construcción de los proyectos de inversión.
- Planes realizados en temas de: seguridad industrial y salud ocupacional, capacitación ambiental, manejo de desechos no peligrosos y peligrosos, manejo de combustibles, lubricantes y productos químicos, monitoreo y seguimiento ambiental, contingencias y riesgos, relaciones con la comunidad.

Autoridad Portuaria de Puerto Bolívar

- 965 kg. de desechos sólidos recolectados con corte a diciembre del 2023, reflejando un 99,90% de cumplimiento de la meta.
- Se logró mantener las instalaciones del Terminal Portuario en un ambiente no contaminado, libre de desechos sólidos; dentro del nivel máximo permisible para los Puertos.

Instituto Nacional de Biodiversidad

- Talleres realizados para definir la normativa de la Red Nacional de Biocentros, además se efectuaron visitas tanto a Corea por parte de representantes ecuatorianos, como del equipo internacional al Ecuador, para conocer el avance del proyecto. Se están realizando las gestiones con el Municipio de Quito, ya que se tiene retrasos en la actividad de implementación de la infraestructura física, debido a la legalización del terreno en las oficinas INABIO-Río Coca.
- Datos ingresados a la BNDB, reciben mejoras en lo referente a herpetofauna, se soluciona la visualización de imágenes, se ha migrado imágenes de la colección botánica y se ha realizado la migración de la información al nuevo servidor de la BND.

Parque Nacional Galápagos

- 9,22 hectáreas reforestadas, con la participación de guardaparques, turistas y comunidad.
- Para fortalecer las prácticas ambientales de la población galapagueña, implementaron programas educativos y experienciales.
- 451 participantes en el Programa de Participación Estudiantil.
- 5.213 participantes en Fortalecimiento a la Contextualización Curricular para Galápagos.
- 2.001 participantes en Calendario Verde.

Operador Nacional de Electricidad

- 54 eventos detectados en el periodo de tiempo, y, solventados gracias a una gestión interna, externa y soporte del fabricante del Sistema de Monitoreo de Área Extendida (WAMS).
- Se realizó el proceso de validación al cumplimiento de la calibración, verificación y certificación de los sistemas de medición comercial en las subestaciones Jamondino y Panamericana, en el marco del Acuerdo Operativo-Comercial para la interconexión Ecuador-Colombia.

Instituto de Investigación Geológico y Energético

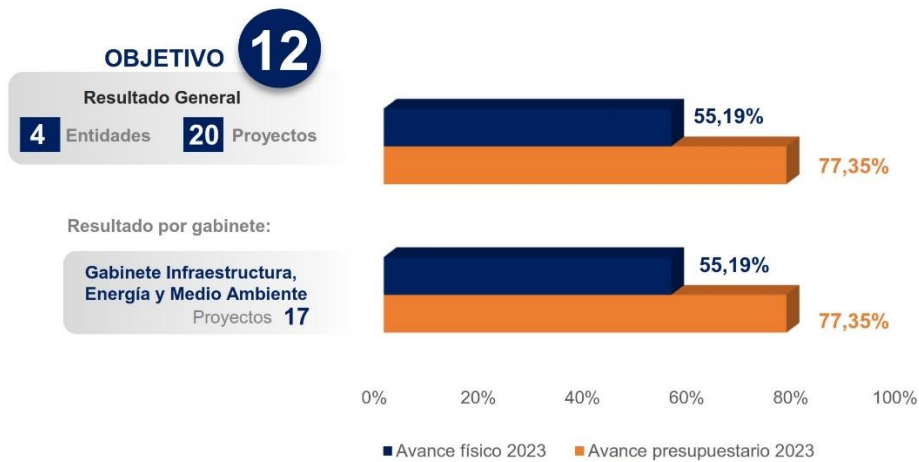
- Levantamiento de la hoja geológica de Baños a escala 1:000 000.
- Levantamiento de las hojas geológicas de Puyo y Santa Elena a escala 1:000 000.

7.12.3 Avance Físico Proyectos de Inversión

El Objetivo 12 cuenta con 20 proyectos de inversión, los cuales son ejecutados por 4 entidades; estos proyectos de inversión cuentan con programación de metas físicas al cuarto trimestre de 2023, a excepción de 3 proyectos ejecutados por el Ministerio de Energía y Minas. Además, 3 proyectos no cuentan con montos codificados. Con la finalidad de tener una visión de avance físico – presupuestario en la gestión de los proyectos de inversión vinculados con este objetivo, se identifica que, el monto total codificado para este objetivo es de USD 80,93 millones y un monto devengado de USD 62,60 millones, es decir presenta una ejecución presupuestaria del 77,35%. Además, este objetivo cuenta con un 55,19% de avance físico en promedio.

En este sentido, se identifica que, el Ministerio de Energía y Minas, concentra el 96,19% del presupuesto devengado USD 60,21 millones, y una participación en proyectos del 60,00% (12 proyectos de 20). El resto de proyectos se encuentran a cargo del Ministerio de Ambiente, Agua y Transición Ecológica, Instituto de Investigación Geológico y Energético IIGE y del Instituto Nacional de Meteorología e Hidrología INAMHI.

Ilustración 62. Gasto No Permanente, avance físico y presupuestario - Objetivo 12



Nota: En el Gabinete de Infraestructura, Energía y Medio Ambiente – 3 proyectos no cuentan con monto codificado.

Fuente: Módulo Seguimiento a la Planificación Institucional del Sistema Integrado de Planificación e Inversión Pública – SIPeIP, Secretaría Nacional de Planificación. Sistema Integrado de Gestión Financiera e-SIGEF, Ministerio de Economía y Finanzas - Ejecución Presupuestaria. Corte 31 de diciembre de 2023.

Elaboración: Dirección de Seguimiento a la Inversión – Secretaría Nacional de Planificación

A continuación, se detalla el cumplimiento físico de proyectos por gabinetes sectoriales relacionados con el Objetivo 12:

Tabla 89. Cumplimiento físico por Gabinete Sectorial– Objetivo 12

Gabinete Sectorial	Número de Entidades	Número de Proyectos	Número de proyectos por nivel de cumplimiento			
Infraestructura, Energía y Medio Ambiente	4	20	● 5	● 1	● 11	● 3
TOTAL	4	20	5	1	11	3

Nota: ● Alto cumplimiento de metas ejecutadas respecto a las metas programadas / ● Parcial cumplimiento / ● Bajo cumplimiento / ● Proyecto sin programación de metas

Fuente: Módulo Seguimiento a la Planificación Institucional del Sistema Integrado de Planificación e Inversión Pública – SIPeIP, Secretaría Nacional de Planificación. Sistema Integrado de Gestión Financiera e-SIGEF, Ministerio de Economía y Finanzas - Ejecución Presupuestaria. Corte 31 de diciembre de 2023.

Elaboración: Dirección de Seguimiento a la Inversión – Secretaría Nacional de Planificación

Para conocer más información acerca de las entidades por favor revisar el anexo 2 con la matriz resumen con información de avance presupuestario y físico.

A continuación, se presenta la información de ejecución de los principales proyectos de inversión que contribuyen a este Objetivo:

Ministerio de Energía y Minas

El Ministerio de Energía y Minas contó con un monto codificado de inversión de USD 78,28 millones y un monto devengado de USD 60,21 millones, es decir, una ejecución presupuestaria de 76,93%.

Adicionalmente, se identifica que presentó 9 proyectos alineados al Objetivo 12, con monto codificado, de los cuales 8 cuentan con programación de metas físicas al cuarto trimestre de 2023 y presentan un cumplimiento menor a lo esperado.

Tabla 90. Avance físico de proyectos del Ministerio de Energía y Minas – Objetivo 12

Nombre del Proyecto	% Programación metas física al IV Trimestre	% Ejecución meta física al IV Trimestre	% Cumplimiento metas físicas		CODIFICADO 2023	DEVENGADO 2023	% Cumplimiento ejecución presupuestaria	
	(a)	(b)	c (b/a)		(d)	(e)	f (e/d)	
Programa de Reposición y Ampliación de Instalaciones del Sistema Nacional de Transmisión	17,98	0,00	0,00	●	18.159.271,84	18.159.271,84	100,00	●
Programa de Modernización y Renovación del Sistema Eléctrico Ecuatoriano	32,47	19,44	59,87	●	17.625.811,37	17.493.474,91	99,25	●
Programa de Gestión Sostenible del Sector Estratégico de Energía y Recursos Naturales No Renovables e Infraestructura Asociada	5,35	0,65	12,15	●	4.055.075,74	455.921,77	11,24	●
Proyecto para la sustitución de Acondicionadores de Aire de Consumo Energético Ineficiente en la Provincia de Galápagos	12,71	3,33	26,20	●	175.977,64	164.649,03	93,56	●
Programa de Transmisión 2012-2022	0,00	0,00	-	●	18.452.858,49	9.845.710,84	53,36	●
Programa de Cocción Eficiente	0,45	0,00	0,00	●	2.431.257,43	2.166.654,68	89,12	●
Plan Fronteras para Sustitución de Cocinas de Inducción	0,00	0,00	-	●	42.026,70	42.026,70	100,00	●
Plan de Mejoramiento de los Sistemas de Distribución de Energía Eléctrica PMD-2011	3,77	0,75	19,89	●	15.302.710,92	9.882.254,24	64,58	●
Electrificación Rural y Urbano Marginal, FERUM Integrado	1,14	0,80	70,18	●	2.031.088,36	2.004.183,93	98,68	●

Nota: ● Alto cumplimiento de metas ejecutadas respecto a las metas programadas $\geq 90\%$ y $< 100\%$ / ● Parcial cumplimiento $\geq 90\%$ y $< 100\%$ / ● Bajo cumplimiento $< 90\%$ / ● Proyecto sin programación de metas

Fuente: Módulo Seguimiento a la Planificación Institucional del Sistema Integrado de Planificación e Inversión Pública – SIPeIP, Secretaría Nacional de Planificación. Sistema Integrado de Gestión Financiera e-SIGEF, Ministerio de Economía y Finanzas - Ejecución Presupuestaria. Corte 31 de diciembre de 2023.

Elaboración: Dirección de Seguimiento a la Inversión – Secretaría Nacional de Planificación

Con base a la gestión realizada por el Ministerio de Energía y Minas, se destacan los siguientes logros alcanzados durante su periodo 2023:

- En el marco del Programa de modernización y renovación del Sistema Eléctrico Ecuatoriano, “Se implementaron un total de: 10 alimentadores, 19 reconectores, repotenciación de una SE, 1 km de red de bajo voltaje y 173 km de redes de medio voltaje; reforzamiento de una bodega de tratamiento de residuos peligrosos, una evaluación intermedia del programa y una auditoría financiera”.

- Dentro del proyecto para la sustitución de acondicionadores de aire de consumo energético ineficiente en la provincia de Galápagos, *“en el mes de octubre alcanzó la suscripción del convenio entre el MEM y la Eléctrica Galápagos para la implementación operativa del Proyecto, por lo que el MEM, transfirió a la EEPG el rubro establecido en el citado convenio”*.
- Como parte del Plan de mejoramiento de los Sistemas de Distribución de Energía Eléctrica PMD-2011, *“se realiza la implementación del sistema comercial único en la Unidad de Negocio CNEL Milagro”*.
- Con respecto al proyecto Electrificación Rural y Urbano Marginal, FERUM Integrado, *“Hasta diciembre del año 2023, se han electrificado 5503 viviendas”*.

Alertas

- En cuanto al cumplimiento de metas físicas, se observa que el 100% de proyectos de inversión del Ministerio de Energía y Minas presentan Bajo cumplimiento de metas físicas.
- En lo que respecta al cumplimiento de metas presupuestarias, el 58,33% de proyectos de inversión del Ministerio de Energía y Minas presentan Bajo cumplimiento de metas en relación a la programación presupuestaria realizada a inicios del año 2023. Así mismo, el 25,00% de proyectos presentan Parcial cumplimiento de metas en relación a la programación presupuestaria realizada a inicios del año 2023.

La Entidad reporta como nudos críticos:

- No se registra ejecución debido a que se amplió el plazo para el último desembolso del Programa de Reposición y Ampliación de Instalaciones del SNT, hasta el 04 de septiembre de 2026. En consecuencia, CELEC EP remitió a la máxima autoridad del MEM la información habilitante para la actualización de Dictamen de Prioridad para el perfil del Programa.
- Mediante Memorando Nro. MEM-DAPE-2023-0242-ME, de 6 de noviembre de 2023, se gestiona internamente la emisión de certificación presupuestaria plurianual para el estudio, la cual fue negada en apego a las disposiciones emitidas por el MEF a través de Circular Nro. MEF-MEF-2023-0010-C de 23 de octubre de 2023.
- Suspensión del proceso de selección de proveedores, debido a criterio emitido por la unidad jurídica con memorando Nro. MEM-COGEJ-2023-0434-ME. El Proyecto PAAG en el mes de octubre alcanzó la suscripción del convenio entre el MEM y la Eléctrica Galápagos para la implementación operativa del Proyecto, por lo que el ministerio transfirió a la Empresa Eléctrica Provincial de Galápagos (EEPG) el rubro establecido en el citado convenio.
- Se amplió el plazo para la ejecución del último desembolso del Programa de Transmisión 2012-2022 hasta el 03 de enero de 2026. En consecuencia, se encuentra en trámite la actualización de Dictamen de Prioridad para el perfil del Programa.

Objetivo 13

7.13. OBJETIVO 13: Promover la gestión integral de los recursos hídricos

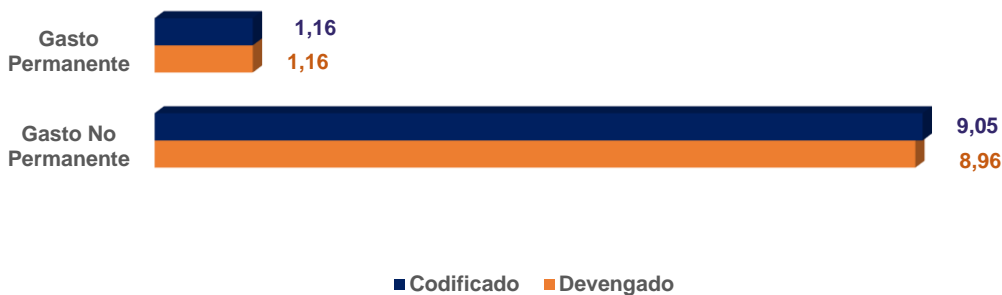
Este objetivo se enfoca en el desarrollo de políticas específicas para la gestión de los recursos hídricos que permitan ordenar el uso y acceso al recurso, priorizando las necesidades básicas del ser humano; además promover políticas para el uso de actividades productivas con enfoque ecológico.

Con base a la gestión desarrollada por el Estado a través de la implementación de sus planes institucionales, estudios, programas y proyectos durante el año 2023, a continuación, se detallan los resultados alineados a este Objetivo:

7.13.1 Gestión Presupuestaria

Para el cumplimiento de las metas trazadas para este Objetivo, se devengó un total de USD 10,12 millones en el año 2023, de los cuales, el 11,43% corresponde a Gasto Permanente con un monto de USD 1,16 millones; y, la diferencia corresponde al Gastos No Permanente vinculado a estudios, programas y proyectos de inversión, de diferentes entidades, con un monto de USD 8,96 millones.

Ilustración 63. Gasto Permanente y Gasto No Permanente en 2023 – Objetivo 13 (millones de dólares)



Fuente: Módulo Seguimiento a la Planificación Institucional del Sistema Integrado de Planificación e Inversión Pública – SIPeIP, Secretaría Nacional de Planificación. Sistema Integrado de Gestión Financiera e-SIGEF, Ministerio de Economía y Finanzas - Ejecución Presupuestaria. Corte 31 de diciembre de 2023.

Elaboración: Dirección de Seguimiento a la Inversión – Secretaría Nacional de Planificación

A continuación, se detallan los montos correspondientes al Gasto Permanente y Gasto No Permanente que fueron ejecutados al Objetivo 13, en función de los gabinetes sectoriales establecidos para la gestión institucional.

En lo relacionado a Gasto Permanente se identifica solo al Gabinete Sectorial de Infraestructura, Energía y Medio Ambiente con un monto total de USD 1,16 millones, que representa el 100% del total asignado a Gasto Permanente, conforme la siguiente ilustración:

Ilustración 64. Gasto Permanente por Gabinete Sectorial en 2023 – Objetivo 13
(millones de dólares)



Fuente: Base de datos e-SIGEF, Ejecución Presupuestaria Consolidada – Ministerio de Economía y Finanzas corte al 31 de diciembre de 2023. Base de alineación al PND 4to. trimestre 2023 – Secretaría Nacional de Planificación, corte 31 de diciembre de 2023.

Elaboración: Dirección de Seguimiento a la Planificación y Política Pública – Secretaría Nacional de Planificación

En este sentido, se identifica que se encuentra alineada 1 entidad a través de 1 programa presupuestario con un presupuesto codificado de USD 1,16 millones y un monto devengado de USD 1,16 millones, lo que representa una ejecución presupuestaria del 100,00%. A continuación, se detalla la ejecución presupuestaria correspondiente al cuarto trimestre por institución:

Tabla 91. Ejecución presupuestaria de las entidades alineadas al Objetivo 13
(millones de dólares)

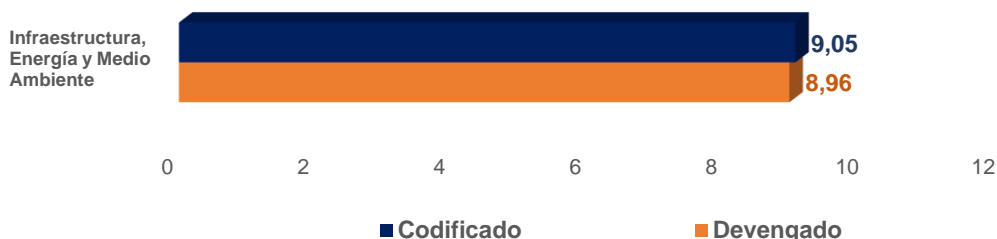
Gabinete Sectorial	Entidad	Programa	Codificado	Devengado	Ejecución %
Desarrollo Productivo	Agencia de Regulación y Control del Agua	55	1,16	1,16	100,00%
Total			1,16	1,16	100,00%

Fuente: Secretaría Nacional de Planificación, Módulo Seguimiento a la Planificación Institucional del SIPeIP-Submódulo de planes institucionales corte 31 de diciembre de 2023. Sistema Integrado de Gestión Financiera e-SIGEF – Ministerio de Economía y Finanzas - Ejecución Presupuestaria, se excluye el sectorial Tesoro Nacional, que son entidades virtuales manejadas por MEF, corte 31 de diciembre de 2023.

Elaboración: Dirección de Seguimiento a la Planificación y Política Pública – Secretaría Nacional de Planificación

Dentro de Gasto No Permanente, se identifica el Gabinete Sectorial de Infraestructura, Energía y Medio Ambiente con un monto total de USD 8,96 millones, que representa el 100% del total asignado.

Ilustración 65. Gasto No Permanente por Gabinete Sectorial en 2023 – Objetivo 13
(millones de dólares)



Fuente: Módulo Seguimiento a la Planificación Institucional del Sistema Integrado de Planificación e Inversión Pública – SIPeIP, Secretaría Nacional de Planificación. Sistema Integrado de Gestión Financiera e-SIGEF, Ministerio de Economía y Finanzas - Ejecución Presupuestaria. Corte 31 de diciembre de 2023.

Elaboración: Dirección de Seguimiento a la Inversión – Secretaría Nacional de Planificación

En este sentido, se evidencia que el Gabinete Sectorial de Infraestructura, Energía y Medio Ambiente cuenta con un parcial cumplimiento de ejecución presupuestaria.

Tabla 92. Cumplimiento presupuestario por Gabinete Sectorial en 2023 – Objetivo 13

Gabinete Sectorial	% Ejecución Presupuestaria	Número de Entidades	Número de Proyectos	Número de proyectos por nivel de cumplimiento		
				Alto	Parcial	Bajo
Infraestructura, Energía y Medio Ambiente	99,04%	1	3	● -	● 3	● -
TOTAL		1	3	-	3	-

Nota: ● Alto cumplimiento ≥ 100% / ● Parcial cumplimiento ≥ 90% y < 100% / ● Bajo cumplimiento < 90%

Fuente: Módulo Seguimiento a la Planificación Institucional del Sistema Integrado de Planificación e Inversión Pública – SIPeIP, Secretaría Nacional de Planificación. Sistema Integrado de Gestión Financiera e-SIGEF, Ministerio de Economía y Finanzas - Ejecución Presupuestaria. Corte 31 de diciembre de 2023.

Elaboración: Dirección de Seguimiento a la Inversión – Secretaría Nacional de Planificación

Para conocer más información acerca de las entidades por favor revisar el anexo 2 con la matriz resumen con información de avance presupuestario y físico.

7.13.2 Avance Físico de la Planificación Institucional

A este Objetivo, se alineó 1 entidad, a través de 3 objetivos institucionales y 6 indicadores estratégicos, lo cual representa 12 periodos analizados, considerando su periodicidad. En este sentido, se identifica que, el 91,67% presentan un avance esperado, y el 8,33% presenta un avance menor al esperado, conforme el detalle que se establece a continuación:

Tabla 93. Ejecución Indicadores Institucionales – Objetivo 13

Gabinete Sectorial	Entidad	Comportamiento	Número Indicadores (A)	Periodicidad de Indicador (B)	Periodos Analizados C=(AxB)	Categorías de Cumplimiento		
						Alto	Parcial	Bajo
Gabinete Sectorial de Infraestructura, Energía y Medio Ambiente	Agencia de Regulación y Control del Agua	Continuo	1	Anual	1	1	0	0
			1	Semestral	1	1	0	0
			1	Trimestral	1	1	0	0
		Discreto	1	Anual	1	1	0	0
			2	Trimestral	8	7	0	1
Total			6		12	11	0	1
Porcentaje						91,67%	0,00%	8,33%

Fuente: Secretaría Nacional de Planificación, Módulo Seguimiento a la Planificación Institucional del SIPeIP-Submódulo de planes institucionales corte 31 de diciembre de 2023. Herramienta de Gobiernos por Resultados - GPR corte 31 de diciembre de 2023.

Elaboración: Dirección de Seguimiento a la Planificación y Política Pública – Secretaría Nacional de Planificación

Logros principales

Agencia de Regulación y Control del Agua

- 8 usuarios de riego productivo que iniciaron el proceso de regularización.

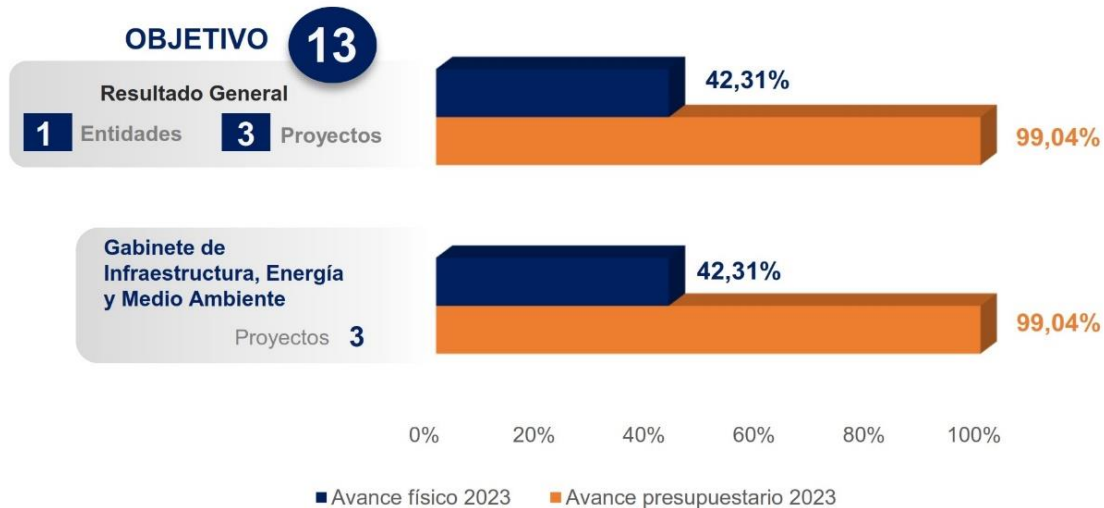
- 20 bases de datos sistematizadas, que corresponde a información que se tendrá acceso de forma oportuna.

7.13.3 Avance Físico Proyectos de Inversión

El Objetivo 13 cuenta con 3 proyectos de inversión, los cuales son ejecutados por 1 entidad, estos proyectos de inversión cuentan con programación de metas físicas al cuarto trimestre de 2023. Con la finalidad de tener una visión de avance físico – presupuestaria en la gestión de los proyectos de inversión vinculados con este objetivo, se identifica que, el monto total codificado para este objetivo es de USD 9,05 millones y un monto devengado de USD 8,96 millones, es decir presenta una ejecución presupuestaria del 99,04%. Además, este objetivo cuenta con un 42,31% de avance físico.

En este sentido, se identifica que, el Ministerio del Ambiente, Agua y Transición Ecológica, concentra el 100% del presupuesto devengado, y una participación en proyectos del 100%.

Ilustración 66. Gasto No Permanente, avance físico y presupuestario - Objetivo 13



Fuente: Módulo Seguimiento a la Planificación Institucional del Sistema Integrado de Planificación e Inversión Pública – SIPeIP, Secretaría Nacional de Planificación. Sistema Integrado de Gestión Financiera e-SIGEF, Ministerio de Economía y Finanzas - Ejecución Presupuestaria. Corte 31 de diciembre de 2023.

Elaboración: Dirección de Seguimiento a la Inversión – Secretaría Nacional de Planificación

A continuación, se detalla el cumplimiento físico de proyectos por gabinetes sectoriales relacionados con el Objetivo 13:

Tabla 94. Cumplimiento físico por Gabinete Sectorial– Objetivo 13

Gabinete Sectorial	Número de Entidades	Número de Proyectos	Número de proyectos por nivel de cumplimiento							
			●	-	●	1	●	2	●	-
Infraestructura, Energía y Medio Ambiente	1	3	●	-	●	1	●	2	●	-
TOTAL	1	3		-		1		2		-

Nota: ● Alto cumplimiento de metas ejecutadas respecto a las metas programadas $\geq 90\%$ y $< 100\%$ / ● Parcial cumplimiento $\geq 90\%$ y $< 100\%$ / ● Bajo cumplimiento $< 90\%$ / ● Proyecto sin programación de metas

Fuente: Módulo Seguimiento a la Planificación Institucional del Sistema Integrado de Planificación e Inversión Pública – SIPeIP, Secretaría Nacional de Planificación. Sistema Integrado de Gestión Financiera e-SIGEF, Ministerio de Economía y Finanzas - Ejecución Presupuestaria. Corte 31 de diciembre de 2023.

Elaboración: Dirección de Seguimiento a la Inversión – Secretaría Nacional de Planificación

Para conocer más información acerca de las entidades por favor revisar el anexo 2 con la matriz resumen con información de avance presupuestario y físico.

A continuación, se presenta la información de ejecución de los principales proyectos de inversión que contribuyen a este Objetivo:

Ministerio del Ambiente, Agua y Transición Ecológica

El Ministerio del Ambiente, Agua y Transición Ecológica, contó con un monto codificado de inversión de USD 9,05 millones y un monto devengado de USD 8,96 millones, es decir, una ejecución presupuestaria del 99,04%. Adicionalmente, se identifica que presentó 3 proyectos alineados al Objetivo 13, de los cuales todos tienen programación de metas físicas al cuarto trimestre de 2023.

Tabla 95. Avance físico de proyectos de la Ministerio del Ambiente y Agua – Objetivo 13

Nombre del Proyecto	% Programación metas físicas al IV Trimestre	% Ejecución meta física al IV Trimestre	% Cumplimiento o metas físicas		CODIFICADO 2023	DEVENGADO 2023	% Cumplimiento ejecución presupuestaria	
	(a)	(b)	c	(b/a)			(d)	(e)
	Sistema Integrado de Transición Ecológica de Ambiente y Agua - SITEAA	24,99	24,73	98,96	●	\$ 908.654,84	\$ 868.275,09	95,56
Fomento a la Gestión de Agua Potable, Saneamiento, Riego y Drenaje - FOGAPRYD	21,28	5,95	27,96	●	\$ 3.444.110,21	\$ 3.404.196,52	98,84	●
Plan de Obras para la Prevención y Mitigación de Inundaciones en el Cantón Chone, Provincia de Manabí	39,99	0,00	0,00	●	\$ 4.696.935,39	\$ 4.690.768,34	99,87	●

Nota: ● Alto cumplimiento de metas ejecutadas respecto a las metas programadas $\geq 90\%$ y $< 100\%$ / ● Parcial cumplimiento $\geq 90\%$ y $< 100\%$ / ● Bajo cumplimiento $< 90\%$ / ● Proyecto sin programación de metas

Fuente: Módulo Seguimiento a la Planificación Institucional del Sistema Integrado de Planificación e Inversión Pública – SIPeIP, Secretaría Nacional de Planificación. Sistema Integrado de Gestión Financiera e-SIGEF, Ministerio de Economía y Finanzas - Ejecución Presupuestaria. Corte 31 de diciembre de 2023.

Elaboración: Dirección de Seguimiento a la Inversión – Secretaría Nacional de Planificación

Con base a la gestión realizada, el Ambiente, Agua y Transición Ecológica durante su periodo 2023 ha alcanzado los siguientes logros:

- La atención a los requerimientos de usuarios internos y externos alcanzó un promedio de 99,61% en el trimestre. Se realizaron 29 capacitaciones a los usuarios internos y externos respecto a las actualizaciones y nuevas funcionalidades del sistema. Se realizaron actualizaciones y mantenimientos a los sistemas y módulos ya existentes”.
- Se cuenta con: 19 convenios firmados de construcción de obras de agua potable y saneamiento [6 con acta recepción provisional y en funcionamiento], TDRS para la Consultoría de Norma Técnica, diagnóstico técnico preliminar para la elaboración del Plan Nacional del Agua, Acta de Entrega Recepción Definitiva de la "Consultoría para la caracterización y elaboración del estudio para el "Establecimiento de Parámetros Generales para la Fijación de Tarifas (...)" con emisión del Acuerdo Ministerial Nro. MAATE-2023-110”.
- “Conforme lo programado, el Ministerio del Ambiente, Agua y Transición Ecológica, realizó la transferencia de recursos para la ejecución de obras para la prevención y mitigación de inundaciones al GAD Chone por un monto de USD 4.682.043,67.

Alertas

- El Ministerio de Ambiente, Agua y Transición Ecológica durante el periodo 2023, presenta las siguientes alertas en la ejecución física de sus proyectos:
- El Proyecto denominado Fomento a la Gestión de Agua Potable, Saneamiento, Riego y Drenaje FOGAPRYD con CUP Nro. 46090000.0000.387190, presenta un bajo cumplimiento de las metas físicas programadas y una alta ejecución presupuestaria
- El Proyecto denominado Plan de obras para la prevención y mitigación de inundaciones en el Cantón Chone, Provincia de Manabí con CUP Nro. 46090000.0000.389124, presenta un bajo cumplimiento de las metas físicas programadas y una alta ejecución presupuestaria.

Objetivo 14

7.14. OBJETIVO 14: Fortalecer las capacidades del Estado con énfasis en la administración de justicia y eficiencia en los procesos de regulación y control, con independencia y autonomía


Este objetivo se enfoca en garantizar el pleno goce de derechos y libertades de los ciudadanos, el Estado debe facilitar la prestación de sus servicios en materia judicial a la población de forma oportuna, eficiente y con igualdad de oportunidades; con la necesidad en mira de reducir los procesos burocráticos, tiempos de resolución y evitar la injerencia del Estado u otros grupos de poder.

Con base a la gestión desarrollada por el Estado a través de la implementación de sus planes institucionales, estudios, programas y proyectos durante el año 2023, a continuación, se detallan los resultados alineados a este Objetivo:

7.14.1 Gestión Presupuestaria

Para el cumplimiento de las metas trazadas para este objetivo, se devengó un total de USD 2.422,06 millones en el año 2023, de los cuales, el 88,54% corresponde a Gasto Permanente con un monto de USD 2.144,60 millones; y, la diferencia corresponde al Gasto No Permanente vinculado a estudios, programas y proyectos de inversión, de diferentes entidades, con un monto de USD 277,46 millones.

Ilustración 67. Gasto Permanente y Gasto No Permanente en 2023 – Objetivo 14 (millones de dólares)



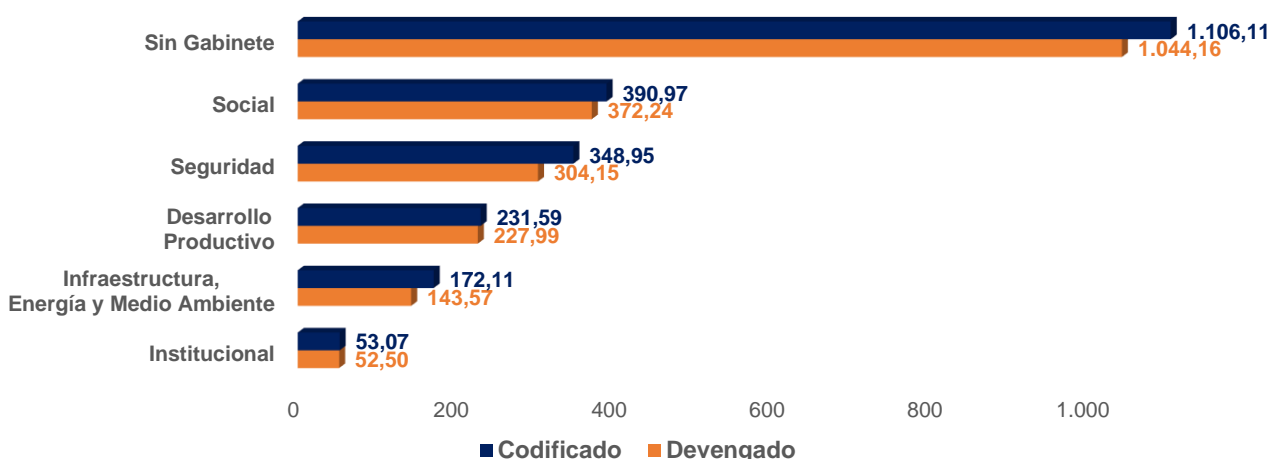
Fuente: Módulo Seguimiento a la Planificación Institucional del Sistema Integrado de Planificación e Inversión Pública – SIPeIP, Secretaría Nacional de Planificación. Sistema Integrado de Gestión Financiera e-SIGEF, Ministerio de Economía y Finanzas - Ejecución Presupuestaria. Corte 31 de diciembre de 2023.

Elaboración: Dirección de Seguimiento a la Inversión – Secretaría Nacional de Planificación

A continuación, se detallan los montos correspondientes al Gasto Permanente y Gasto No Permanente que fueron ejecutados, alineados al Objetivo 14, en función de los gabinetes sectoriales establecidos para la gestión institucional.

En Gasto Permanente, la clasificación Sin Gabinete es el que más recursos ejecutó en este objetivo con un monto devengado de USD 1.044,16 millones, conforme la siguiente ilustración:

Ilustración 68. Gasto Permanente por Gabinete Sectorial en 2023 – Objetivo 14 (millones de dólares)



Fuente: Base de datos e-SIGEF, Ejecución Presupuestaria Consolidada – Ministerio de Economía y Finanzas corte al 31 de diciembre de 2023. Base de alineación al PND 4to. trimestre 2023 – Secretaría Nacional de Planificación, corte 31 de diciembre de 2023.

Elaboración: Dirección de Seguimiento a la Planificación y Política Pública – Secretaría Nacional de Planificación

En este sentido, se identifica que se encuentran alineadas 133 entidades a través de 157 programas presupuestarios con un presupuesto codificado de USD 2.302,81 millones y un monto devengado de USD 2.144,60 millones, lo que representa una ejecución presupuestaria del 93,13%.

Cabe indicar que, conforme la “Guía metodológica de planificación institucional” las entidades deben incorporar en su Plan Institucional el objetivo denominado “Fortalecimiento de las capacidades institucionales”, mismo que es financiado con recursos del programa presupuestario de “Administración Central”, que refiere al pago de remuneraciones del personal de las áreas operativas de las entidades; así como, los bienes y servicios producto de la gestión institucional; por lo que se evidencian a todas las entidades con dicho programa presupuestario. A continuación, se detalla la ejecución presupuestaria correspondiente al cuarto trimestre por institución:

Tabla 96. Ejecución presupuestaria de las entidades alineadas al Objetivo 14 (millones de dólares)

Gabinete Sectorial	Entidad	Programa	Codificado	Devengado	Ejecución %
Gabinete Sectorial de Infraestructura, Energía y Medio Ambiente	Parque Nacional Galápagos	01	16,36	17,30	105,75%
	Agencia de Regulación y Control De Energía y Recursos Naturales No Renovables	01	3,83	3,81	99,51%

Gabinete Sectorial	Entidad	Programa	Codificado	Devengado	Ejecución %
	Agencia de Regulación y Control de las Telecomunicaciones ARCOTEL	56	2,39	2,39	99,92%
		01	7,00	6,89	98,43%
		55	27,58	3,94	14,27%
	Autoridad Portuaria de Manta	01	1,88	1,86	99,30%
	Dirección General de Aviación Civil	01	7,07	7,00	99,00%
	Ministerio de Energía y Minas	01	4,39	4,34	98,90%
	Agencia De Regulación y Control Fito y Zootecnario	01	12,50	12,34	98,67%
	Comisión de Tránsito del Ecuador	01	4,74	4,67	98,45%
	Ministerio de Transporte y Obras Públicas	01	34,70	34,11	98,31%
	Agencia de Regulación y Control del Agua – ARCA	01	1,30	1,27	97,71%
	Instituto de Investigación Geológico y Energético	01	1,72	1,68	97,63%
	Autoridad Portuaria de Esmeraldas	01	2,12	2,06	97,40%
	Agencia de Regulación y Control de la Bioseguridad y Cuarentena Para Galápagos	01	1,92	1,87	97,19%
	Autoridad Portuaria de Puerto Bolívar	01	0,84	0,81	97,02%
	Agencia Nacional de Regulación y Control del Transporte Terrestre, Tránsito y Seguridad Vial	01	26,83	25,61	95,46%
	Instituto Nacional De Biodiversidad	01	1,40	1,33	94,98%
	Autoridad Portuaria de Guayaquil	01	6,28	5,18	82,45%
	Servicio Público Para Pago De Accidentes de Tránsito	01	1,35	1,04	76,97%
	Operador Nacional de Electricidad - CENACE	01	3,28	2,24	68,37%
	Secretaría Técnica de la Circunscripción Territorial Especial Amazónica	01	2,63	1,81	69,01%
55		0,00	0,00		
Gabinete Sectorial de lo Social	Ministerio de Telecomunicaciones y de la Sociedad de la Información	56	0,98	0,98	100,00%
		01	5,30	4,49	84,72%
	Secretaría Técnica de Asentamientos Humanos Irregulares	01	0,48	0,48	100,00%
	Unidad del Registro Social	01	1,84	1,83	99,45%
	Instituto Nacional de Donación y Trasplantes de Órganos Tejidos y Células - INDOT	01	1,39	1,38	99,32%
	Instituto Nacional de Patrimonio Cultural	01	2,47	2,45	99,29%
	Secretaría Técnica Ecuador Crece Sin Desnutrición Infantil	01	3,67	3,62	98,73%
	Ministerio de Desarrollo Urbano y Vivienda	01	6,25	6,16	98,60%
	Agencia Nacional De Regulación Control y Vigilancia Sanitaria ARCSA	01	4,66	4,59	98,47%

Gabinete Sectorial	Entidad	Programa	Codificado	Devengado	Ejecución %
Gabinete Sectorial	Agencia de Aseguramiento de la Calidad De Servicios De Salud Y Medicina Prepagada ACCESS	01	1,48	1,45	98,38%
	Servicio Nacional de Derechos Intelectuales	01	0,57	0,56	98,22%
	Ministerio del Deporte	01	4,85	4,76	97,98%
	Dirección Nacional de Registros Públicos	01	2,55	2,50	97,82%
	Ministerio de Educación	01	246,56	240,26	97,44%
	Casa de la Cultura Ecuatoriana Benjamín Carrión	01	8,95	8,68	97,01%
	Instituto Nacional de Evaluación Educativa	01	1,10	1,07	96,86%
	Secretaría de Educación Intercultural Bilingüe y La Etnoeducación	01	3,93	3,80	96,70%
	Instituto Nacional de Economía Popular y Solidaria - IEPS	01	3,67	3,46	94,24%
	Ministerio de Cultura y Patrimonio	01	7,19	6,73	93,59%
	Secretaría Nacional de Educación Superior Ciencia Tecnología e Innovación	01	9,65	9,03	93,59%
	Ministerio de Inclusión Económica y Social	01	47,71	42,10	88,24%
	Dirección General de Registro Civil, Identificación y Cedulación	01	25,71	21,85	84,97%
Sin Gabinete	Defensoría del Pueblo	55	7,09	7,09	100,00%
		01	4,17	4,11	98,69%
	Defensoría Pública	55	27,66	27,66	100,00%
		01	6,82	6,78	99,48%
	Consejo Nacional de Competencias	55	0,52	0,52	100,00%
		01	0,50	0,50	99,71%
	Universidad Estatal de Milagro	01	8,20	8,20	100,00%
	Escuela Superior Politécnica Agropecuaria de Manabí Manuel Félix López	01	4,01	4,01	100,00%
	Junta Nacional de Defensa del Artesano	01	1,41	1,41	100,00%
	Conferencia Plurinacional e Intercultural de Soberanía Alimentaria	01	0,18	0,18	99,99%
	Corte Constitucional	55	6,26	6,26	99,99%
		01	3,13	3,09	98,52%
	Fiscalía General del Estado	55	118,54	118,51	99,97%
		56	0,21	0,21	99,02%
		01	23,68	23,34	98,58%
Sección Nacional del Ecuador del Instituto Panamericano de Geografía e Historia	01	0,09	0,09	99,97%	

Gabinete Sectorial	Entidad	Programa	Codificado	Devengado	Ejecución %
	Parlamento Andino (Oficina Nacional)	01	1,59	1,59	99,94%
	Consejo de Desarrollo y Promoción de la Información y Comunicación	55	1,20	1,20	99,93%
		01	1,65	1,64	99,35%
	Consejo De La Judicatura	56	278,50	278,19	99,89%
		01	36,35	35,69	98,19%
		55	36,51	35,72	97,82%
		20	0,00	0,00	
	Superintendencia de Competencia Económica	55	2,93	2,93	99,88%
		01	2,32	2,30	98,93%
	Universidad Laica Eloy Alfaro de Manabí	01	11,19	11,17	99,85%
	Tribunal Contencioso Electoral	55	1,40	1,40	99,72%
		01	1,51	1,47	97,34%
		56	0,85	0,74	87,59%
	Corporación del Seguro de Depósitos COSEDE	01	1,58	1,57	99,71%
	Consejo Nacional para la Igualdad de Género	01	0,39	0,39	99,69%
	Superintendencia de Compañías Valores y Seguros	01	9,96	9,91	99,53%
	Universidad Técnica de Cotopaxi	01	4,14	4,12	99,47%
	Universidad Técnica de Manabí	01	12,49	12,42	99,41%
	Instituto Nacional de Estadística y Censos	01	3,68	3,65	99,23%
		55	8,75	8,68	99,23%
	Consejo Nacional para la Igualdad de Pueblos y Nacionalidades	01	0,52	0,51	99,19%
	Consejo Nacional para la Igualdad Intergeneracional	01	0,59	0,59	99,17%
	Casa de Montalvo	01	0,12	0,12	98,98%
	Superintendencia de Ordenamiento Territorial Uso y Gestión Del Suelo	01	2,47	2,45	98,96%
	Superintendencia de Economía Popular Solidaria	01	6,36	6,28	98,70%
	Universidad Estatal Península de Santa Elena	01	5,19	5,13	98,71%
	Vicepresidencia de la República	01	3,11	3,07	98,68%
	Escuela Superior Politécnica del Litoral	01	11,18	11,00	98,47%
	Consejo Nacional Para la Igualdad de Movilidad Humana	01	0,33	0,32	98,36%
	Asamblea Nacional	01	32,08	31,44	98,02%
	Consejo Nacional de Discapacidades	01	0,87	0,86	97,99%
	Unidad De Análisis Financiero y Económico UAFE	01	1,41	1,38	97,98%

Gabinete Sectorial	Entidad	Programa	Codificado	Devengado	Ejecución %
	Universidad Técnica Estatal de Quevedo	01	6,10	5,97	97,81%
	Superintendencia de Bancos	01	7,07	6,90	97,65%
	Consejo de Participación Ciudadana y Control Social	01	4,31	4,19	97,26%
	Procuraduría General del Estado	01	5,72	5,53	96,74%
	Junta de Política y Regulación Financiera	55	1,02	0,98	96,23%
		01	0,42	0,38	91,31%
	Escuela Superior Politécnica del Chimborazo	01	15,96	15,34	96,12%
	Consejo Nacional de Salud CONASA	01	0,30	0,29	96,08%
	Secretaría Técnica del Comité de Coordinación de La Función de Transparencia y Control Social	01	0,26	0,25	95,99%
	Casa Militar Presidencial	01	4,35	4,17	95,92%
	Secretaría Técnica de Gestión Inmobiliaria del Sector Público	01	6,92	6,61	95,49%
		57	29,88	26,27	87,92%
	Consejo Nacional Electoral	01	33,42	31,14	93,16%
	Universidad de Guayaquil	01	48,28	44,97	93,14%
	Universidad Técnica de Ambato	01	16,19	15,02	92,78%
	Universidad Intercultural de Las Nacionalidades y Pueblos Indígenas AMAWTAY WASI	01	0,31	0,28	92,64%
	Universidad de Investigación de Tecnología Experimental YACHAY	01	4,86	4,49	92,38%
	Universidad Nacional de Loja	01	12,55	11,55	92,09%
	Contraloría General del Estado	01	15,48	13,93	89,94%
	Universidad Regional Amazónica IKIAM	01	3,19	2,84	89,18%
	Consejo de Educación Superior	01	3,59	3,18	88,55%
	Universidad Técnica de Machala	01	11,96	10,53	88,10%
		84	0,15	0,09	59,40%
	Universidad Nacional de Educación UNAE	01	6,56	5,76	87,80%
	Universidad Nacional de Chimborazo	01	10,91	9,54	87,47%
	Universidad Técnica de Babahoyo	01	10,25	8,88	86,69%
	Universidad Estatal del Sur de Manabí	01	10,12	8,62	85,20%
	Consejo de Aseguramiento de la Calidad de la Educación Superior	01	3,24	2,75	84,97%
	Escuela Politécnica Nacional	01	17,96	15,19	84,55%
	Universidad Politécnica Estatal del Carchi	01	4,87	4,07	83,62%
	Universidad Técnica del Norte	01	13,59	11,14	81,93%
	Consejo de Gobierno del Régimen Especial de Galápagos	01	9,38	7,58	80,78%

Gabinete Sectorial	Entidad	Programa	Codificado	Devengado	Ejecución %
	Instituto de Altos Estudios Nacionales (IAEN)	01	4,46	3,60	80,71%
	Universidad de las Fuerzas Armadas ESPE	01	21,02	16,71	79,51%
	Presidencia de la República	01	27,15	21,36	78,67%
	Universidad Estatal Amazónica	01	4,73	3,58	75,76%
	Universidad Estatal de Bolívar	01	7,16	4,68	65,34%
	Universidad de Cuenca	01	28,76	15,92	55,35%
Gabinete Sectorial de Desarrollo Productivo	Servicio Nacional de Contratación Pública – SERCOP	55	2,44	2,44	99,99%
		01	2,48	2,46	99,12%
	Instituto Publico de Investigación de Acuicultura y Pesca	01	0,73	0,73	99,85%
	Servicio de Acreditación Ecuatoriano	01	0,50	0,50	99,65%
	Servicio Ecuatoriano de Capacitación Profesional -SECAP	01	6,69	6,65	99,41%
	Instituto Nacional Autónomo de Investigaciones Agropecuarias - I.N.I.A.P.	01	15,02	14,92	99,33%
	Ministerio de Turismo	01	8,19	8,11	98,98%
	Ministerio del Trabajo	01	25,74	25,46	98,91%
	Servicio Nacional De Aduana Del Ecuador SENA E	01	37,44	36,91	98,56%
	Instituto Ecuatoriano de Normalización	01	2,39	2,35	98,32%
	Servicio de Rentas Internas -SRI	01	94,80	93,06	98,16%
	Ministerio de Agricultura y Ganadería	01	24,59	24,09	97,95%
	Ministerio de Producción Comercio Exterior Inversiones y Pesca	01	10,57	10,33	97,70%
Gabinete Sectorial de Seguridad	Centro de Inteligencia Estratégica	01	69,78	69,71	99,89%
	Ministerio de Defensa Nacional	01	114,98	113,62	98,82%
	Secretaria Nacional de Gestión De Riesgos	01	5,64	5,55	98,50%
	Servicio Integrado de Seguridad ECU 911	01	13,68	13,19	96,45%
	Servicio Nacional de Medicina Legal y Ciencias Forenses	01	6,30	5,91	93,82%
		55	0,00	0,00	
	Servicio Nacional de Atención Integral a Personas Adultas Privadas de la Libertad y a Adolescentes Infractores	01	10,85	9,46	87,13%
Instituto Geográfico Militar	01	9,84	6,65	67,60%	
Gabinete Sectorial Institucional	Ministerio de Relaciones Exteriores y Movilidad Humana	01	38,81	38,41	98,97%
	Secretaría Nacional de Planificación	55	4,12	4,07	98,83%
		01	3,51	3,46	98,67%
	Ministerio de Economía y Finanzas	01	6,64	6,56	98,80%

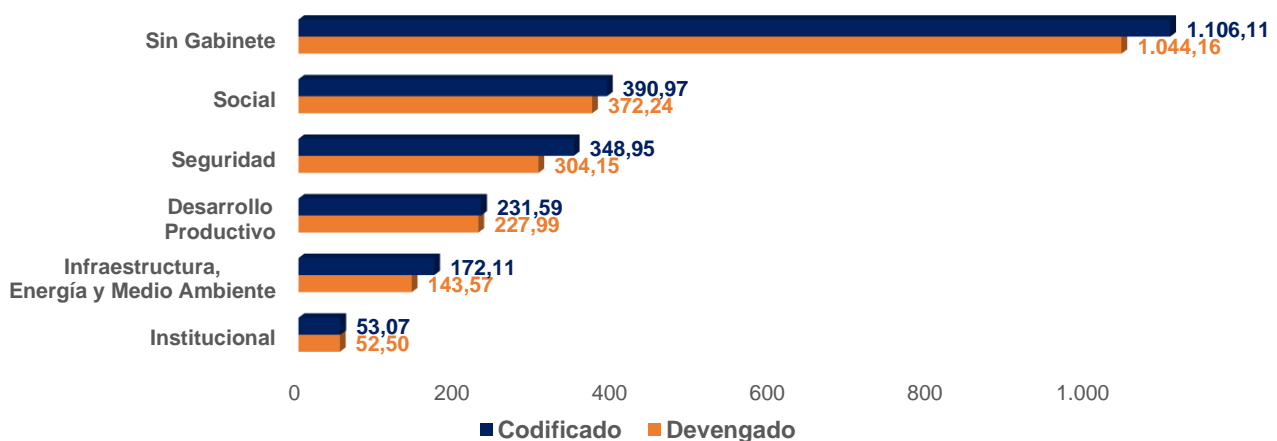
Gabinete Sectorial	Entidad	Programa	Codificado	Devengado	Ejecución %
	Policía Nacional	01	117,88	80,06	67,92%
Total			2.302,81	2.144,60	93,13%

Fuente: Secretaría Nacional de Planificación, Módulo Seguimiento a la Planificación Institucional del SIPeP-Submódulo de planes institucionales corte 31 de diciembre de 2023. Sistema Integrado de Gestión Financiera e-SIGEF – Ministerio de Economía y Finanzas - Ejecución Presupuestaria, se excluye el sectorial Tesoro Nacional, que son entidades virtuales manejadas por MEF, corte 31 de diciembre de 2023.

Elaboración: Dirección de Seguimiento a la Planificación y Política Pública – Secretaría Nacional de Planificación

Dentro del Gasto No Permanente, se identifica los Gabinetes Sectoriales: Desarrollo Productivo con un monto devengado de USD 229,72 millones (82,79% de participación), Sin Gabinete con un monto devengado de USD 43,28 millones (15,60% de participación), Seguridad con un monto devengado de USD 3,01 millones (1,09% de participación), Infraestructura, Energía y Medio Ambiente con un monto devengado de USD 1,24 millones (0,45% de participación), e Institucional con un monto devengado de USD 0,21 millones (0,08% de participación).

Ilustración 69. Gasto No Permanente por Gabinete Sectorial en 2023 – Objetivo 14 (millones de dólares)



Fuente: Módulo Seguimiento a la Planificación Institucional del Sistema Integrado de Planificación e Inversión Pública – SIPeP, Secretaría Nacional de Planificación. Sistema Integrado de Gestión Financiera e-SIGEF, Ministerio de Economía y Finanzas - Ejecución Presupuestaria. Corte 31 de diciembre de 2023.

Elaboración: Dirección de Seguimiento a la Inversión – Secretaría Nacional de Planificación

En este sentido, se evidencia que, el Gabinete de Desarrollo Productivo, cuentan con un monto devengado de USD 229,72 millones, seguido por las entidades Sin Gabinete con un monto devengado de USD 43,28 millones.

Tabla 97. Cumplimiento presupuestario por Gabinete Sectorial en 2023 – Objetivo 14

Gabinete Sectorial	% Ejecución Presupuestaria	Número de Entidades	Número de Proyectos	Número de proyectos por nivel de cumplimiento			
Institucional	100%	1	1	● 1	● -	● -	● -
Desarrollo Productivo	99,93%	1	2	● -	● 1	● 1	● -
Seguridad	92,19%	1	2	● -	● 2	● -	● -

Gabinete Sectorial	% Ejecución Presupuestaria	Número de Entidades	Número de Proyectos	Número de proyectos por nivel de cumplimiento		
Infraestructura, Energía y Medio Ambiente	46,63%	2	2	● -	● -	● 2
Sin Gabinete	66,65	23	50	● 10	● 10	● 30
		28	57	11	13	33

Nota: ● Alto cumplimiento ≥ 100% / ● Parcial cumplimiento ≥ 90% y < 100% / ● Bajo cumplimiento < 90%

En el Gabinete Sectorial Estratégico se cuenta con un proyecto sin con monto codificado, y, en Sin Gabinete 4 proyectos no cuentan con monto codificado.

Fuente: Módulo Seguimiento a la Planificación Institucional del Sistema Integrado de Planificación e Inversión Pública – SIPeIP, Secretaría Nacional de Planificación. Sistema Integrado de Gestión Financiera e-SIGEF, Ministerio de Economía y Finanzas - Ejecución Presupuestaria. Corte 31 de diciembre de 2023.

Elaboración: Dirección de Seguimiento a la Inversión – Secretaría Nacional de Planificación

Para conocer más información acerca de las entidades por favor revisar el anexo 2 con la matriz resumen con información de avance presupuestario y físico.

7.14.2 Avance Físico de la Planificación Institucional

A este Objetivo, se alinearon 86 entidades de las cuales 30 entidades mantienen indicadores en objetivos institucionales diferentes al de “Fortalecer las capacidades institucionales”, las cuales, a través de 92 objetivos institucionales y 137 indicadores estratégicos, representa 203 periodos analizados, considerando su periodicidad. En este sentido, se identifica que, el 63,05% presentan un avance esperado, el 6,40% presenta un avance cercano al esperado, el 25,62% presenta un avance menor al esperado, y el 4,93% representa indicadores con programación de metas y no registran valores en los resultados, conforme el detalle que se establece a continuación:

Tabla 98. Ejecución Indicadores Institucionales – Objetivo 14

Gabinete Sectorial	Entidad	Comportamiento	Número Indicadores (A)	Periodicidad de Indicador (B)	Periodos Analizados C=(AxB)	Categorías de Cumplimiento			
						●	●	●	●
Gabinete Sectorial de Desarrollo Productivo	Ministerio de Trabajo*	Continuo	2	Mensual	2	2	0	0	0
			2	Semestral	2	2	0	0	0
			8	Trimestral	8	7	0	1	0
		Discreto	2	Semestral	4	3	0	0	1
	Servicio Nacional de Contratación Pública	Discreto	1	Trimestral	4	4	0	0	0
Gabinete Sectorial de Infraestructura, Energía y Medio Ambiente	Autoridad Portuaria de Manta	Continuo	1	Anual	1	1	0	0	0
	Agencia de Regulación y Control de las Telecomunicaciones*	Continuo	2	Mensual	2	1	0	1	0
			2	Semestral	2	2	0	0	0
			2	Trimestral	2	1	0	0	1
	Dirección General de Aviación Civil	Continuo	1	Trimestral	1	1	0	0	0
	Discreto	1	Semestral	2	2	0	0	0	

Gabinete Sectorial	Entidad	Comportamiento	Número Indicadores (A)	Periodicidad de Indicador (B)	Periodos Analizados C=(AxB)	Categorías de Cumplimiento			
						4	0	0	0
	Ministerio de Energía y Minas		1	Trimestral	4	4	0	0	0
	Parque Nacional Galápagos	Continuo	1	Anual	1	1	0	0	0
	Secretaría Técnica De La Circunscripción Territorial Especial Amazónica	Continuo	1	Anual	1	1	0	0	0
1			Semestral	1	1	0	0	0	
Gabinete Sectorial de lo Social	Dirección General de Registro Civil Identificación y Cedulación	Continuo	2	Mensual	2	2	0	0	0
	Ministerio de Telecomunicaciones y de la Sociedad de la Información	Continuo	4	Anual	4	3	1	0	0
1			Mensual	1	0	0	1	0	
Gabinete Sectorial de Seguridad	Servicio Nacional De Medicina Legal Y Ciencias Forenses	Discreto	3	Semestral	6	0	1	5	0
Gabinete Sectorial Institucional	Secretaría Nacional de Planificación	Discreto	2	Semestral	4	4	0	0	0
			1	Trimestral	4	4	0	0	0
Sin Gabinete	Asamblea Nacional	Continuo	2	Anual	2	1	0	1	0
			1	Semestral	1	0	0	1	0
		Discreto	2	Anual	2	1	0	1	0
	Consejo de Gobierno del Régimen Especial de Galápagos	Continuo	2	Semestral	2	0	0	0	2
	Consejo de Desarrollo y Promoción de la Información y Comunicación	Discreto	1	Anual	1	1	0	0	0
			2	Trimestral	8	8	0	0	0
	Consejo Nacional de Competencias*	Discreto	2	Anual	2	0	1	1	0
			1	Semestral	2	0	0	0	2
	Consejo Nacional de la Judicatura	Continuo	12	Anual	12	7	2	3	0
		Discreto	5	Anual	5	2	1	2	0
	Consejo Nacional Para La Igualdad De Género	Discreto	6	Anual	6	4	1	1	0
	Corte Constitucional	Continuo	4	Anual	4	4	0	0	0
	Defensoría del Pueblo	Continuo	2	Mensual	2	0	1	1	0
2			Trimestral	2	2	0	0	0	

Gabinete Sectorial	Entidad	Comportamiento	Número Indicadores (A)	Periodicidad de Indicador (B)	Periodos Analizados C=(AxB)	Categorías de Cumplimiento			
						Verde	Amarillo	Rojo	Gris
	Defensoría Pública	Discreto	11	Anual	11	3	0	8	0
			2	Semestral	4	0	0	4	0
	Fiscalía General del Estado	Continuo	2	Anual	2	0	0	2	0
	Instituto Nacional de Estadística y Censos	Continuo	3	Semestral	3	3	0	0	0
			4	Trimestral	4	4	0	0	0
		Discreto	1	Semestral	2	2	0	0	0
	Junta de Política y Regulación Financiera	Discreto	4	Anual	4	4	0	0	0
	Secretaría Técnica de Gestión Inmobiliaria del Sector Público*	Discreto	11	Trimestral	44	31	1	8	4
	Superintendencia de Bancos	Continuo	1	Semestral	1	0	1	0	0
	Superintendencia de Competencia Económica	Continuo	2	Semestral	2	2	0	0	0
		Discreto	3	Semestral	6	1	1	4	0
	Superintendencia de Ordenamiento Territorial Uso y Gestión del Suelo	Continuo	2	Semestral	2	2	0	0	0
	Tribunal Contencioso Electoral	Discreto	3	Semestral	6	0	2	4	0
	Universidad Técnica de Machala	Discreto	3	Anual	3	0	0	3	0
Total			137		203	128	13	52	10
Porcentaje						63,05%	6,40%	25,62%	4,93%

Nota: * Ministerio de Trabajo, no registró resultados en 1 indicador discreto que corresponde a un resultado.

*Agencia de Regulación y Control de las Telecomunicaciones no cerró el resultado en un indicador continuo que corresponde a un resultado.

*Consejo de Gobierno del Régimen Especial de Galápagos no registró resultados en 2 indicadores continuo que corresponde a 2 resultados.

*Consejo Nacional de Competencias, se incluye en el proceso de seguimiento de este informe por presentar registro de datos en la herramienta de seguimiento a planes institucionales del SIPeIP, no obstante, incumplió con el envío de información conforme el plazo determinado por la Secretaría Nacional de Planificación, notificado con Oficio Nro. SNP-SGP-SS-2024-0032-OF, de 19 de enero de 2024. Por otra parte, la entidad presenta un indicador discreto semestral, con programación de meta en cero y sin resultado en el primer periodo de reporte y con programación de la meta en cero y con resultado en el segundo periodo de reporte, al aplicar la fórmula, el resultado es un valor indeterminado, en los dos casos se le catalogó con semáforo gris.

*Secretaría Técnica de Gestión Inmobiliaria del Sector Público presenta la programación de la meta y el resultado de un indicador discreto en cero, para lo cual, al aplicar la fórmula, el resultado es un valor indeterminado.

Fuente: Secretaría Nacional de Planificación, Módulo Seguimiento a la Planificación Institucional del SIPeIP-Submódulo de planes institucionales corte 31 de diciembre de 2023. Herramienta de Gobiernos por Resultados - GPR corte 31 de diciembre de 2023.

Elaboración: Dirección de Seguimiento a la Planificación y Política Pública – Secretaría Nacional de Planificación

Logros principales

Superintendencia de Bancos

- 7.427 personas participaron en eventos de educación financiera a nivel nacional de las cuales, el 76,3% participaron de manera presencial y 23,7% restante de manera virtual en temas como: Sistema Financiero Nacional, Intermediación Financiera, Defensores del Cliente, Consumo Inteligente, Entidades No Autorizadas, Presupuesto, Finanzas personales, Decisiones Financieras, Inversión, Productos Financieros, Tarjetas de Crédito, Créditos, Servicios Financieros, Estafas, Ciberataque, entre otras; también, se capacitó a 928 niños, jóvenes y adultos a través de la plataforma "Aprendiendo Finanzas Construyo Mi Futuro".

Corte Constitucional

- 884 casos resueltos.
- 3.795 autos de admisibilidad (admisión, inadmisión o rechazo tramitados en el periodo fiscal).
- 4.997 causas con pronunciamiento de la Sala de Selección de sentencias.
- 1.979 publicaciones realizadas – Registro Oficial.

Ministerio del Trabajo

- 17 instituciones de la Función Ejecutiva (valor que incluye línea base), a las que se verificó el cumplimiento de la aplicación de la normativa relacionada al talento humano.
- 155 instituciones que cuentan con un mayor número de servidores con impedimento legal para ejercer cargo público fueron monitoreadas y notificadas con la finalidad que se realice el proceso de subsanación correspondiente, de las cuales 39 corresponden al cuarto trimestre de 2023.
- 185 entidades públicas se asesoraron y/o capacitaron (valor que incluye línea base) en temas de calidad y excelencia, mejora continua en la prestación de los servicios públicos, y atención ciudadana, de las cuales 55 corresponden al 2023 y 8 al cuarto trimestre de 2023.
- 299 requerimientos, de asistencia técnica y aprobación de instrumentos de gestión institucional y de talento humano fueron atendidos, de las cuales 186 corresponden al cuarto trimestre de 2023.
- 42 entidades en las que se desarrollaron los estudios de control de contempladas en la planificación anual de control aprobada, mismas que cumplen con las variables.
- 230.838 personas vinculadas bajo relación de dependencia a través del Servicio Público de Empleo de las cuales 34.662 corresponden al 2023 y 8.517 al cuarto trimestre 2023.

Secretaría Nacional de Planificación

- 90,14% de entidades han presentado solicitudes de revisión metodológica sobre la formulación de los diferentes instrumentos de planificación conforme las metodologías emitidas por la Secretaría.
- 4 Informes de seguimiento a metas del Plan Nacional de Desarrollo 2021-2023, con base a los resultados reportados por las entidades disponibles hasta el 31 de diciembre de 2023, con corte 2022.
- 4 Informes de seguimiento al cumplimiento de metas de los proyectos de inversión que ejecutan las entidades que forman parte del Plan Anual de Inversiones.
- Informe sobre la contribución al cumplimiento de la Agenda 2030, a partir de los ejercicios de evaluación realizados en la Subsecretaría de Seguimiento.
- Informe de evaluación al servicio de Atención de emergencias del Servicio Integrado de Seguridad ECU911 (SIS).
- Informe de evaluación de la Estrategia Territorial Nacional, corte 2022.
- Informe de evaluación a la competencia de Transporte Terrestre, Tránsito y Seguridad Vial,

2012 – 2022 (Descentralización).

- Informe de resultados de evaluaciones de los planes sectoriales e institucionales.

Servicio Nacional de Medicina Legal y Ciencias Forenses

- 156.269 pericias durante el año 2023 en los ámbitos de Ciencias Forenses y Medicina Legal, conjuntamente entre el Servicio Nacional de Medicina Legal y Ciencias Forenses, y la Dirección Nacional de Investigación Técnico Científica Policial “DINITEC”.
- 287 inhumaciones de cadáveres no identificados, identificados y no retirados a nivel nacional previa disposición fiscal durante el año 2023. Para las inhumaciones realizadas en las ciudades de Quito y Guayaquil, el SNMLCF coordinó con la Dirección Nacional de Investigación Técnico Científica Policial “DINITEC” la realización de las mismas.
- Asesoría técnica a diferentes GAD a nivel nacional, con la finalidad de coordinar acciones que permitan el fortalecimiento de la presencia institucional en territorio.
- Repotenciación de la infraestructura de los Centros Forenses Zonales y Oficinas Técnicas Forenses a nivel nacional a través del contrato Nro. SNMLCF-2023-022 por un total de USD 940.000.
- Apoyo científico y humanitario relacionado con el tratamiento técnico del cadáver y proceso identificativo ante la emergencia generada en Alausí, producido por un deslizamiento de tierra.
- Coordinaciones con el Ministerio de Transporte y Obras Públicas, para impulsar acciones relativas a la construcción de las Unidades Técnicas de Patología Forense, en el mes de noviembre 2023, se suscribió el Convenio Marco entre el MTOP y el SNMLCF.
- Comisiones Técnicas en las que se trabajó: Manual de Cadena de Custodia, Convenio de Cooperación Interinstitucional Tripartito entre Ministerio de Salud Pública, Fiscalía General del Estado y Servicio Nacional de Medicina Legal y Ciencias Forenses, Manejo Integral de Cadáveres en Desastres Naturales (Eventos Adversos), Bioseguridad, Protocolo de manejo de indicios y/o evidencias provenientes de actuaciones con hidrocarburos y sus derivados. Durante el cuarto trimestre del año se instaló la Comisión Técnica: Manual de Cadena de Custodia - Subcomisión Técnica: manejo de indicios y/o evidencias relacionadas con infracciones y delitos contra la flora y fauna silvestre, así como la Comisión Técnica de Radiología.
- CODECO validó los siguientes Instrumentos de Normalización Forense: “Manual para la Elaboración de Instrumentos de Normalización Forense para la Gestión Técnica del Sistema Especializado Integral de Investigación, Medicina legal y Ciencias Forenses (SEIIMLCF)”, “Manual de Bioseguridad para la Investigación Técnica Científica del Delito” y “Protocolo para Manejo Integral de Cadáveres en Eventos Adversos”, previo a la aprobación por el Comité Directivo del Órgano de Gobierno del SEIIMLCF.
- Coordinación para la consolidación de la base de datos de perfiles genéticos con fines de investigación forense y humanitaria, la misma que es una herramienta técnico - científica de apoyo a los órganos de administración de justicia, que contribuirá eficientemente a la prevención de delitos, a la reducción de los índices de impunidad y reincidencia; y a la identificación humanitaria.
- Servicio de Acreditación Ecuatoriano (SAE) otorgó al Servicio Nacional de Medicina Legal y Ciencias Forenses, con fecha 11 de septiembre 2023 el CERTIFICADO DE ACREDITACIÓN 23-0179-LEN-2023-08-29, correspondiente al alcance: “Determinación de perfiles genéticos mediante el análisis de marcadores de ADN de tipo STRs en fluidos biológicos”, para el Laboratorio de Genética Forense, y de los ensayos: “Determinación de alcohol etílico y metílico en sangre”, para el Laboratorio de Toxicología Forense; luego de que la Institución ha cumplido y demostrado la implementación de los parámetros en el Sistema de Gestión de Calidad del, bajo la Norma NTE INEN ISO/IEC 17025:2018.

- Pedidos fiscales relacionados con la búsqueda de información de personas presuntamente desaparecidas atendidos en su totalidad.
- 8 eventos de capacitación, con un total de 1.317 personas capacitadas y 178 horas de capacitación.
- 3 procesos de inducción brindados a DINITEC (Dirección Nacional de Investigación Técnico Científica Policial) para los nuevos ingresos de personal policial a las áreas de Toxicología Forense, Química Forense y Medicina Legal (28 participantes, con un aproximado de 840 horas).
- Artículos científicos elaborados y revisados para la revista institucional del Servicio Nacional de Medicina Legal y Ciencias Forenses – FORENSES Ecuador.

Secretaría Técnica de la Circunscripción Territorial Especial Amazónica

- 2 instrumentos de planificación aprobados: Lineamientos de inversión Fondo Común 2023 y Metodología de alineación a los instrumentos de planificación local y Matriz de alineación.

Junta de Política y Regulación Financiera

- Reforma a la Sección IX “Norma sobre la cuenta básica para las Cooperativas de Ahorro y Crédito y las Asociaciones Mutualistas de Ahorro y Crédito para la vivienda”, Capítulo XXXVI “Sector Financiero Popular y Solidario”, Título II “Sistema Financiero Nacional”, Libro I “Sistema Monetario y Financiero” de la Codificación de Resoluciones Monetarias, Financieras, de Valores y Seguros.
- Reforma al Capítulo XV “Norma que regula los depósitos a la vista mediante cuenta básica en las entidades financieras bajo el control de la Superintendencia de Bancos”, Título II “Sistema Financiero Nacional”, Libro I “Sistema Monetario y Financiero” de la Codificación de Resoluciones Monetarias, Financieras, de Valores y Seguros.
- Reforma al Título VIII “Casas de Valores”, del Libro II “Mercado de Valores” de la Codificación de Resoluciones Monetarias, Financieras, de Valores y Seguros.
- Reforma al Capítulo V “De las Normas de Prudencia Técnica Financiera y Reservas Técnicas”, del Título II “De la Constitución, Organización, Actividades y Funcionamiento”, del Libro III “Sistema de Seguros Privados” de la Codificación de Resoluciones Monetarias, Financieras, de Valores y Seguros, relativo a la definición de la metodología de cálculo de las reservas técnicas de riesgo en curso que deben constituir las compañías de seguros y reaseguros.
- Reformas a los Capítulos I “Normas Generales del Fondo de Seguros Privados”, II “Norma para Fijar la Contribución al Fondo de Seguros Privados” y III “Norma para Determinar el Monto del Patrimonio del Fondo de Seguros Privados”, del Título V “Del Fondo de Seguros Privados”, del Libro III “Sistema de Seguros Privados” de la Codificación de Resoluciones Monetarias, Financieras, de Valores y Seguros; relativas al monto de cobertura del Fondo de Seguros Privados, a las contribuciones básica y variable al Fondo de Seguros Privados y al monto hasta el cual deben acumularse los recursos del Fondo de Seguros Privados.
- Incorporación de la Codificación de Resoluciones Monetarias, Financieras, de Valores y Seguros a la Sección II “Proceso de fusión extraordinaria para las entidades del sector financiero público y privado”, en el Capítulo V “De las fusiones, conversiones y asociaciones”, del Título II “Sistema Financiero Nacional”, del Libro I “Sistema Monetario y Financiero” de la Codificación de Resoluciones Monetarias, Financieras, de Valores y Seguros.
- Reforma del Capítulo IX “Normas que regulan la segmentación de la cartera de crédito de las entidades del sistema financiero nacional”; y, de la Sección II “Elementos de la calificación de activos de riesgo y su clasificación” del Capítulo XVIII “Calificación de activos de riesgo y constitución de provisiones por parte de las entidades de los sectores financiero público y privado bajo el control de la Superintendencia de Bancos”, del Título II “Sistema Financiero Nacional”, del Libro I “Sistema Monetario y Financiero” de la Codificación de Resoluciones

Monetarias, Financieras, de Valores y Seguros.

- Reforma a la Sección I “Normas que Regulan las Tasas de Interés”, Capítulo XI “Sistema de Tasas de Interés y Tarifas del Banco Central del Ecuador”, Título I “Sistema Monetario”, Libro I “Sistema Monetario y Financiero” de la Codificación de Resoluciones Monetarias, Financieras, de Valores y Seguros, respecto de la determinación de la tasa de interés activa efectiva máxima para el subsegmento de crédito Productivo PYMES de las entidades del sistema financiero nacional.
- Reformas del Capítulo XI “Norma para el financiamiento de viviendas de interés social e interés público, privado, popular y solidario, así como de entidades del sector público no financiero” y el Capítulo IX “Normas que Regulan la Segmentación de la Cartera de Crédito de las Entidades del Sistema Financiero Nacional”, Título II “Sistema Financiero Nacional”, Libro I “Sistema Monetario y Financiero” de la Codificación de Resoluciones Monetarias, Financieras, de Valores y Seguros.
- Reforma del Artículo 320, Sección XVII “Autorización de Nuevas Actividades para las Entidades del Sector Financiero Popular y Solidario”, Capítulo XXXVI “Sector Financiero Popular y Solidario, Título II “Sistema Financiero Nacional”, Libro I “Sistema Monetario y Financiero” de la Codificación de Resoluciones Monetarias, Financieras de Valores y Seguros.
- Reforma a la Sección I “Normas Generales para el Funcionamiento del Seguro de Depósitos del Sector Financiero Privado y del Sector Financiero Popular y Solidario”, Capítulo XXVIII “Del Seguro de Depósitos”, Título II “Sistema Financiero Nacional” Libro I “Sistema Monetario y Financiero” de la Codificación de Resoluciones Monetarias, Financieras, de Valores y Seguros.
- Reformas a la Subsección IV “Fuentes de los recursos del sistema de seguro de depósitos y pago de contribuciones”, Sección I “Normas Generales para el Funcionamiento del Seguro de Depósitos del Sector Financiero Privado y del Sector Financiero Popular y Solidario”, Capítulo XXVIII “Del Seguro de Depósitos”, Título II “Sistema Financiero Nacional”, Libro I “Sistema Monetario y Financiero” de la Codificación de Resoluciones Monetarias, Financieras, de Valores y Seguros.

Ministerio de Telecomunicaciones y de la Sociedad de la Información

- Se mantiene el servicio postal en los 221 cantones del país.
- 390 inspecciones postales en el territorio nacional e insular fueron realizadas en el 2023, de los cuales se tuvo un cumplimiento del 92% debido a los Decretos de Estado de Excepción en varias provincias.
- Se emitió la Norma técnica que regula la administración y operación del sistema único de notificación y gestión de trámites del estado
- 600 trámites en entidades de diferentes funciones del Estado y municipios del país fueron simplificados durante el año.
- 60 visitas de control de simplificación de trámites fueron realizadas en el 2023 a entidades del sector público.
- 106 capacitaciones y actividades de acompañamiento a entidades de la Administración Pública Central sobre la guía de datos abiertos (vigente desde 2020) fueron realizadas.
- 1.081 conjuntos de datos abiertos diferentes se encuentran registrados y están siendo actualizados por 95 instituciones públicas.

Secretaría Técnica del Comité de Coordinación de la Función de Transparencia y Control Social

- Se aprobó el Reglamento para administradores de contrato y órdenes de compra de la secretaría técnica del comité de coordinación de la función de transparencia y control social.
- Se aprobó el Reglamento para administradores de contrato y órdenes de compra de la

secretaría técnica del comité de coordinación de la función de transparencia y control social.

Consejo Nacional de la Igualdad de Género

- Se brindó asistencia técnica a las instituciones integrantes de la Red de Educación Superior y Género, en esta línea revisó y aportó al Modelo de Evaluación institucional, con fines de acreditación de Universidades y Escuelas Politécnicas; de igual forma, se brindó asistencia técnica al Instituto Nacional de Evaluación Educativa INEVAL, aportando en la validación de la Guía para la utilización del lenguaje inclusivo en los instrumentos de evaluación.
- Se brindó asistencia técnica a las instituciones que conforman la Mesa Interinstitucional para la construcción de la política integral para la erradicación de la violencia sexual en el ámbito educativo (MPEVSAE).
- En el marco del proceso para la implementación del sello de igualdad para instituciones públicas, el Consejo brindó asistencia técnica para la elaboración de los planes de acción institucional, y se realizaron aportes a la Guía práctica para el diseño, implementación y fortalecimiento de mecanismos institucionales para prevenir, atender, sancionar y erradicar la violencia basada en género, el acoso sexual, laboral y las discriminaciones en el mundo de trabajo en el Ecuador, documento elaborado por PNUD Regional.
- Se brindó asistencia técnica a la Policía Nacional, con el apoyo de COOPI, para el desarrollo de un módulo sobre género y derechos humanos, construyéndose varios instrumentos técnicos, como el plan de clase, los ejercicios metodológicos para el trabajo con las y los policías y las láminas que abordaron seis temáticas específicas: 1) conceptos básicos sobre el sistema sexo-género, 2) feminidades, 3) masculinidades, 4) igualdad y no discriminación, 5) interseccionalidad y 6) la importancia de la perspectiva de género para el trabajo de la Policía Nacional; además, se trabajó la Prueba de diagnóstico y ejercicio sobre interseccionalidad y el syllabus. Adicional a ello se llevó a cabo una capacitación a 58 instructores; se cuenta con un Plan de Fortalecimiento de Capacidades/Ciclo de 6 reuniones de sensibilización simultáneas.
- Se brindó asesoría técnica a las y los servidores/as de la Subsecretaría de Agricultura Familiar Campesina del Ministerio de Agricultura y Ganadería, en el marco de la Estrategia Nacional de Mujer Rural.
- Con el objetivo de mejorar los procesos técnicos, se inició el ciclo de mejora de la Gestión de la transversalización e institucionalización del enfoque de Género”, analizando los subprocesos que la conforman, estableciendo un diagnóstico y caracterización del proceso.
- En lo referente a Instrumentos técnicos para la generación y fortalecimiento de capacidades, se generaron varios instrumentos para capacitar al personal del Servicio Nacional de Atención Integral a personas adultas privadas de la libertad SNAI.
- En cuanto al fortalecimiento de la participación y empoderamiento de las mujeres y personas LGBTI, se ha brindado asesoría a la Comisión Nacional de la Mujer con discapacidad física de la Federación Nacional de Ecuatorianos con Discapacidad Física – FENEDIF; a la organización de Mujeres Tejido Violeta Galápagos; Asociación Mujer & Mujer-Colectivo Lésbico; y CEPAM Quito, aportando en la construcción de la Guía de prevención de violencia de género hacia las mujeres con discapacidad, rutas de atención a las víctimas de violencia y desarrollo integral y personal con discapacidad del CEPAM.
- El CNIG ha elaborado el Reglamento de conformación y funcionamiento del Consejo Consultivo de Mujeres y personas LGBTI, las Guías, manual e instructivos para la fase de difusión y postulación de los Consejos Consultivos de Mujeres y LGBTI+ del CNIG, los Consejos se encuentran conformados y posesionados.
- Se construyó la “Guía para la fase de calificación del Consejo Consultivo de Mujeres y Consejo Consultivo LGBTI+”; esta Guía cuenta con especificidades del proceso de calificación de los Consejos Consultivos del CNIG, desde el ámbito logístico, y la actuación de la Comisión Calificadora.

- El Consejo ha llevado a cabo Jornadas de asistencia técnica a GAD, en Santa Rosa, Bucay y Sigsig.
- Para cumplir su atribución de observancia, el Consejo ha atendido 6 casos de amenaza o vulneración de derechos; y, presentado ante la Corte Constitucional 2 AMICUS CURIAE: AMICUS sobre la protección de los derechos de las trabajadoras sexuales; y, AMICUS sobre el derecho a la salud y la identidad de las personas trans. De igual forma se ha gestionado el informe de observancia para realizar seguimiento en 181 alcaldías en las que la primera autoridad es un hombre.
- Se ha brindado asistencia técnica al Ministerio de Defensa Nacional, para la evaluación de la política pública con enfoque de género de las Fuerzas Armadas.
- En lo relativo a la armonización de la normativa se han realizado aportes: al Proyecto de Ley Orgánica de Contención, Acompañamiento y Reparación transformadora e integral a hijas, hijos, madres, padres y demás familiares de víctimas de femicidio y otras muertes violentas de mujeres; al Proyecto de Ley Reformatoria a la Ley del Adulto Mayor; la propuesta al Reglamento de la Ley Orgánica para Impulsar la Economía Violeta.
- En cuanto a la socialización y promoción de los instrumentos internacionales de derechos humanos de las Mujeres y personas LGBTI, el CNIG ha participado en reuniones para la Elaboración del Informe Excepcional de Estado para la CEDAW.
- Se generó información técnica para apoyo de las autoridades del Consejo, así como, de representantes de las misiones diplomáticas, para su participación en los eventos: IV Conferencia Iberoamericana de Género; Sexagésima Cuarta Reunión de la Mesa Directiva de la Conferencia Regional sobre la Mujer de América Latina y el Caribe; participación del Estado en la 67 Período de Sesión de la Comisión de la Condición Jurídica y Social de la Mujer, entre otros.

Comisión de Tránsito del Ecuador

- 726 servidores capacitados con el objetivo de mejorar el desempeño profesional del personal de la institución.
- 1.447 servidores de la institución capacitados en prevención de riesgos laborales.
- 12 campañas médicas llevadas a cabo para fomentar una cultura de prevención y evitar enfermedades ocupacionales entre servidores, trabajadores y personal del Cuerpo de Vigilancia.

Defensoría Pública

- 43,78% de 25.048 solicitudes ciudadanas receptadas fueron atendidas por defensores públicos.
- 4.555 defensores públicos capacitados.

Dirección General de Aviación Civil

- 1.708 certificaciones del personal Aviation Security de la industria aérea (guardias, agentes, supervisores, jefes e Instructores emitidas a diciembre de 2023.

Fiscalía General del Estado

- 317.520 noticias del delito solucionadas.
- 24.706 atenciones de actuaciones administrativas entre los principales se encuentran: actos fiscales administrativos, actos urgentes, allanamientos, revenidos químicos, vehículos retenidos, entre otros.
- 2.693 personas atendidas bajo el Sistema a Protección a Víctimas, Testigos y otros participantes en el proceso penal (SPAVT), asegurando su participación durante las diferentes etapas del proceso penal.
- 1.196 personas protegidas activas bajo el SPAVT al 31 de diciembre de 2023.

- 135 informes elaborados en el ámbito de Derechos Humanos, conforme a las solicitudes de instituciones públicas o de la sociedad civil, sobre el cumplimiento de obligaciones institucionales con relación a casos de delitos internacionales.
- 3.419 atenciones de casos de delitos, de los cuales 2.185 corresponden a denuncias de violencia de género e intrafamiliar y el restante a otros tipos de delitos.
- 20 solicitudes libradas de Asistencia Penal Internacional, de las cuales 6 son en casos relacionados con la trama de corrupción implementada por la empresa Odebrecht, 11 en casos con Sinohydro y 3 en otros casos de relevancia.
- Se habilitó en el Sistema Integrado de Actuaciones Fiscales (SIAF), a nivel nacional, el módulo de bloqueo de vehículos robados, que reduce el tiempo que transcurre entre la recepción de la denuncia, la emisión de la autorización fiscal y el bloqueo del vehículo por parte de la Policía Judicial.

Secretaría Técnica de Gestión Inmobiliaria del Sector Público

- 390 informes técnicos y/o certificados avalúos de bienes inmuebles, esta actividad se cumplió en doce provincias.
- USD 335.460,06 en concepto de ahorro para el Estado, que proviene de la ejecución de trabajos de mantenimiento realizados por el personal de cuadrilla efectuados a escala nacional.

Tribunal Contencioso Electoral

- Se alcanzó el 93,93% de causas resueltas en función de las causas ingresadas y pendientes para resolver de enero a diciembre 2023.

Instituto Nacional de Estadística y Censos

- 100% de acciones estratégicas ejecutadas en el marco de Comisiones estadística mejorar el cumplimiento del Calendario Estadístico.
- 10 fichas metodológicas estadísticas oficiales producidas a través de registros administrativos.

Consejo Nacional de la Judicatura

- 0,87 puntos alcanzados como tasa de resolución. (total de las causas resueltas sobre las causas ingresadas).
- 89,56% causas rezagadas resueltas del total 258.011 causas rezagadas a junio de 2016, mediante la actualización de la Metodología de seguimiento de despacho de carga procesal en trámite previo a la vigencia del COGEP.
- 100% de implementación del Proyecto E-SATJE en las 24 provincias del País.
- Expedición de la “Política integral de género en la administración de la justicia especializada en violencia” y expedición de la “Directriz de seguimiento del Principio de Celeridad en casos de violencia basados en género, femicidios y muertes violentas de mujeres de violencia sexual contra niños, niñas y adolescentes” mediante Resolución No. 158-2023.

Consejo Nacional de Competencias

- 2 mancomunidades inscritas en el Registro Público de Mancomunidades y Consorcios del Consejo Nacional de Competencias.
- 22,37 puntos en promedio de capacidad operativa de los GAD provinciales.

Defensoría del Pueblo

- Participación en 282 espacios nacionales e internacionales en temas de derechos humanos y de la naturaleza, con 100.36% de cumplimiento en relación a lo planificado.
- 5.505 casos atendidos de 12.699 casos ingresados durante el año 2023.

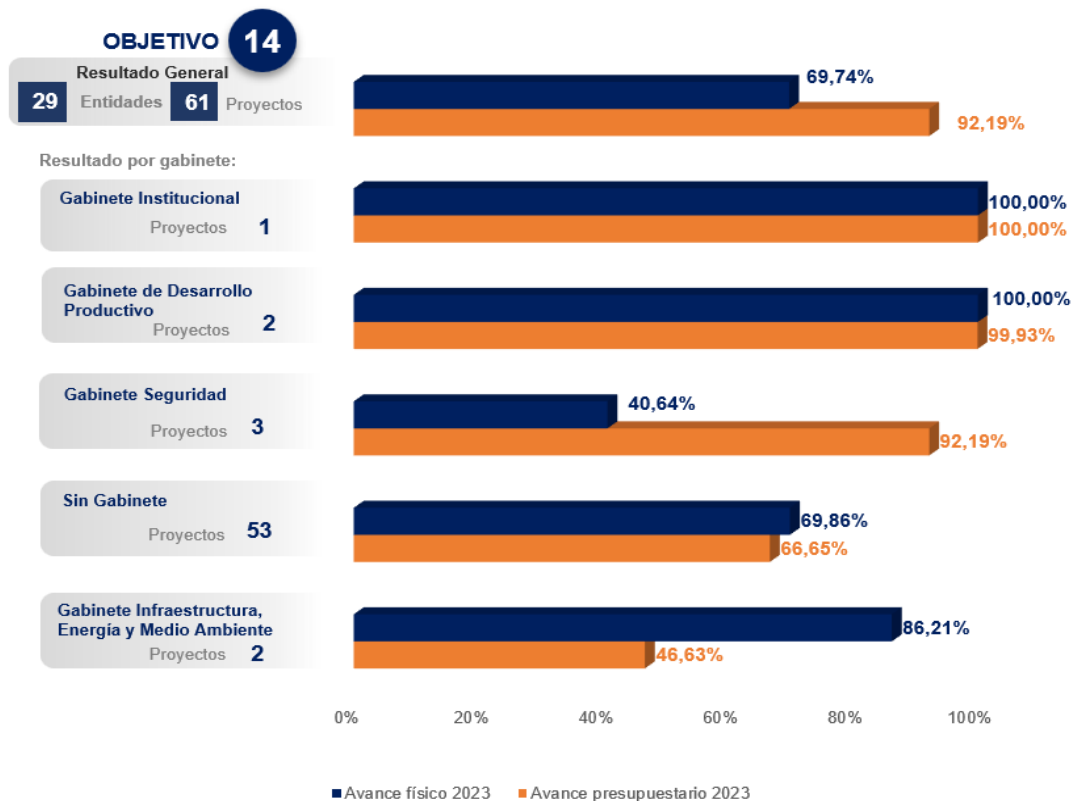
- 104.291 casos cerrados correspondientes a vulneraciones de derechos humanos y de la naturaleza de 136.450 casos ingresados desde el 2013 hasta diciembre de 2023.
- 303 acciones estratégicas implementadas para el mejoramiento del ejercicio de derechos, que garantizaron su prevención, promoción y protección a 262 situaciones identificadas.
- 43 procesos que transversalizaron el enfoque de derechos humanos y de la naturaleza en las políticas públicas y normativa.

7.14.3 Avance Físico Proyectos de Inversión

El Objetivo 14 cuenta con 61 proyectos de inversión, los cuales son ejecutados por 29 entidades, de los cuales 50 proyectos cuentan con programación de metas físicas al cuarto trimestre de 2023. Con la finalidad de tener una visión de avance físico – presupuestaria en la gestión de los proyectos de inversión vinculados con este objetivo, se identifica que, el monto total codificado para este objetivo es de USD 300,96 millones y un monto devengado de USD 277,26 millones, es decir presenta una ejecución presupuestaria del 92,19%. Además, este objetivo cuenta con un 69,74% de avance físico.

En este sentido, se identifica que, el Ministerio del Trabajo concentran el 82,79% del presupuesto devengado (USD 229,72 millones de un total de USD 277,26 millones) y una participación en proyectos del 3,28% (2 proyectos de 61).

Ilustración 70. Gasto No Permanente, avance físico promedio y avance presupuestario - Objetivo 14



Fuente: Módulo Seguimiento a la Planificación Institucional del Sistema Integrado de Planificación e Inversión Pública – SIPeIP, Secretaría Nacional de Planificación. Sistema Integrado de Gestión Financiera e-SIGEF, Ministerio de Economía y Finanzas - Ejecución Presupuestaria. Corte 31 de diciembre de 2023.

Elaboración: Dirección de Seguimiento a la Inversión – Secretaría Nacional de Planificación

A continuación, se detalla el cumplimiento físico de proyectos por gabinetes sectoriales relacionados con el Objetivo 14:

Tabla 99. Cumplimiento físico por Gabinete Sectorial– Objetivo 14

Gabinete Sectorial	Número de Entidades	Número de Proyectos	Número de proyectos por nivel de cumplimiento			
			Alto cumplimiento (≥ 100%)	Parcial cumplimiento (≥ 90% y < 100%)	Bajo cumplimiento (< 90%)	Proyecto sin programación de metas
Estratégico	1	1	● -	● -	● 1	● -
Institucional	1	1	● 1	● -	● -	● -
Desarrollo Productivo	1	2	● 1	● -	● -	● 1
Seguridad	1	2	● -	● -	● 1	● 1
Infraestructura, Energía y Medio Ambiente	2	2	● 1	● -	● 1	● -
Sin Gabinete	23	53	● 17	● 9	● 18	● 9
TOTAL	29	61	20	9	21	11

Nota: ● Alto cumplimiento de metas ejecutadas respecto a las metas programadas ≥ 100% / ● Parcial cumplimiento ≥ 90% y < 100% / ● Bajo cumplimiento < 90% / ● Proyecto sin programación de metas

Fuente: Módulo Seguimiento a la Planificación Institucional del Sistema Integrado de Planificación e Inversión Pública – SIPeIP, Secretaría Nacional de Planificación. Sistema Integrado de Gestión Financiera e-SIGEF, Ministerio de Economía y Finanzas - Ejecución Presupuestaria. Corte 31 de diciembre de 2023.

Elaboración: Dirección de Seguimiento a la Inversión – Secretaría Nacional de Planificación

Para conocer más información acerca de las entidades por favor revisar el anexo 2 con la matriz resumen con información de avance presupuestario y físico.

A continuación, se presenta la información de ejecución de los principales proyectos de inversión que contribuyen a este objetivo:

Ministerio del Trabajo

El Ministerio del Trabajo contó con un monto codificado de USD 229,88 millones y un monto devengado de USD 229,72 millones, es decir, una ejecución presupuestaria de 99,93%. Adicionalmente, se identifica que presentó 2 proyectos alineados al Objetivo 14, de los cuales uno tiene programación de metas físicas al cuarto trimestre de 2023, y el 50% presenta un cumplimiento menor a lo esperado.

Tabla 100. Avance físico de proyectos de la Ministerio del Trabajo– Objetivo 14

Nombre del Proyecto	% Programación metas físicas al IV Trimestre	% Ejecución meta física al IV Trimestre	% Cumplimiento metas físicas		CODIFICADO 2023	DEVENGADO 2023	% Cumplimiento ejecución presupuestaria
	(a)	(b)	c (b/a)	(d)			
Programa de capacitación en gestión del Talento Humano	0,00	0,00	0	●	\$ 9.000,00	\$ 8.035,71	89,29 ●

Nombre del Proyecto	% Programación metas físicas al IV Trimestre	% Ejecución meta física al IV Trimestre	% Cumplimiento metas físicas		CODIFICADO 2023	DEVENGADO 2023	% Cumplimiento ejecución presupuestaria	
	(a)	(b)	c (b/a)		(d)	(e)	f (e/d)	
Proyecto de Gestión del Subsistema de Empleo en el Servicio Público	11,60	11,61	11,61	●	\$ 229.874.466,00	\$ 229.707.002,71	99,93	●

Nota: ● Alto cumplimiento de metas ejecutadas respecto a las metas programadas $\geq 100\%$ / ● Parcial cumplimiento $\geq 90\%$ y $< 100\%$ / ● Bajo cumplimiento $< 90\%$ / ● Proyecto sin programación de metas

Fuente: Módulo Seguimiento a la Planificación Institucional del Sistema Integrado de Planificación e Inversión Pública – SIPeIP, Secretaría Nacional de Planificación. Sistema Integrado de Gestión Financiera e-SIGEF, Ministerio de Economía y Finanzas - Ejecución Presupuestaria. Corte 31 de diciembre de 2023.

Elaboración: Dirección de Seguimiento a la Inversión – Secretaría Nacional de Planificación

Con base a la gestión realizada, el Ministerio del Trabajo durante su periodo 2023 ha alcanzado los siguientes logros:

- El Proyecto tiene dictamen de arrastre, por lo cual no se registra programación de metas. Se efectuó el pago a la auditoría externa por \$8.035,71, en la cual se determinó que se debe reembolsar \$16.679,41 a la AECID, por valores no invertidos. El 13/10/2023 el MDT entregó a la Coordinadora General de la AECID, el informe final del expediente justificativo de cierre de la Resolución de Subvención Nro. 2018/SPE/0000400037, junto con las fuentes de verificación correspondientes”.
- Se emitieron avales de pago para 1.009 expedientes, por monto total de \$50.725.373,68. De estos, 815 corresponden a pagos en efectivo por \$40.792.723,68, y 194 a pagos en bonos por \$9.932.650,00. Es importante indicar que, el proyecto en el año 2023 validó un total de 4.702 expedientes por un monto de \$230.058.583,70, superando la meta anual en 410 expedientes, debido a que el MEF asignó más recursos de lo planificado. De acuerdo a la ejecución del MEF el valor devengado fue de \$229.707.002,71”.

Alertas

El Ministerio del Trabajo durante el periodo 2023, presenta las siguientes alertas en la ejecución física de sus proyectos:

- El Proyecto denominado Programa de capacitación en gestión del Talento Humano con CUP Nro. 113150000.0000.381389, no realiza programación de metas para el año 2023.
- El Proyecto denominado Proyecto de Gestión del Subsistema de Empleo en el Servicio Público con CUP Nro. 113150000.0000.388033, presenta un alto cumplimiento de las metas físicas programadas y un parcial cumplimiento de ejecución presupuestaria.

Objetivo 15

7.15. OBJETIVO 15: Fomentar la ética pública, la transparencia y la lucha contra la corrupción

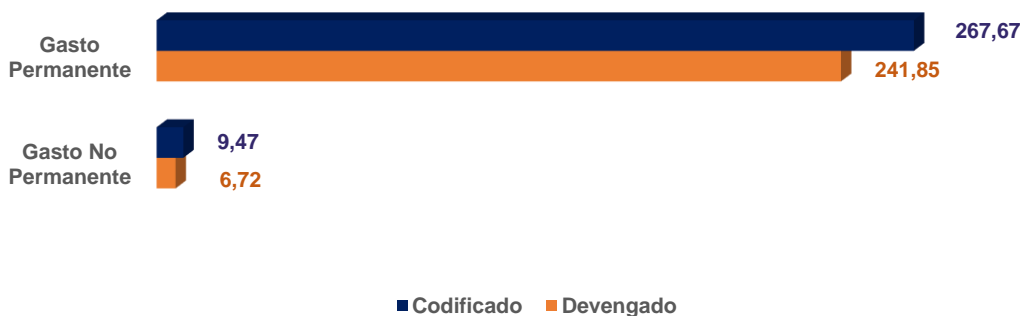
Este objetivo se enfoca en que el sector público deje de ser visto como corrupto y llegue a una imagen positiva de servicio eficiente a la sociedad; en tal sentido, el Gobierno Abierto, como modelo de gestión, representa una oportunidad para crear las instituciones formales e informales, que permitan la participación ciudadana plena en todos los procesos de formulación e implementación de políticas públicas y de esa forma consolidar el control social y lucha contra la corrupción.

Con base a la gestión desarrollada por el Estado a través de la implementación de sus planes institucionales, estudios, programas y proyectos durante el año 2023, a continuación, se detallan los resultados alineados a este Objetivo:

7.15.1 Gestión Presupuestaria

Para el cumplimiento de las metas trazadas para este objetivo, se devengó un total de USD 248,57 millones en el año 2023, de los cuales, el 97,30 % corresponde a Gasto Permanente con un monto de USD 241,85 millones; y, la diferencia corresponde al Gasto No Permanente vinculado a estudios, programas y proyectos de inversión, de diferentes entidades, con un monto de USD 6,72 millones.

Ilustración 71. Gasto Permanente y Gasto No Permanente en 2023 – Objetivo 15 (millones de dólares)



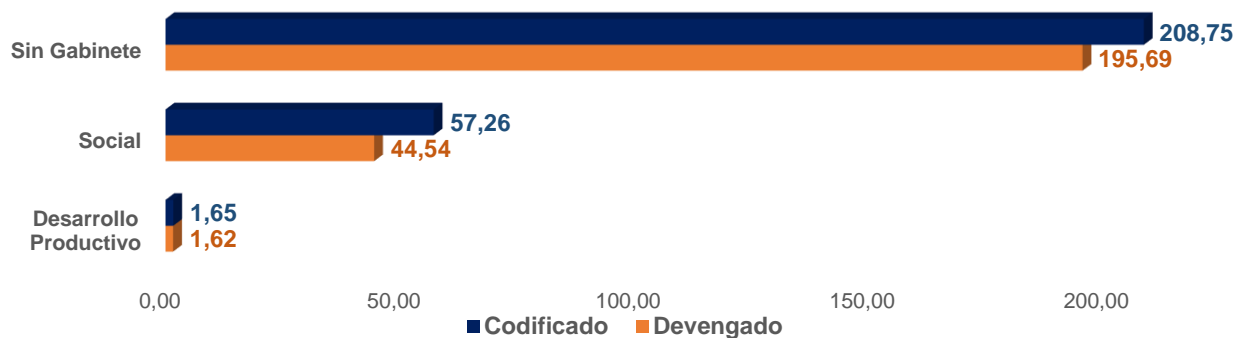
Fuente: Módulo Seguimiento a la Planificación Institucional del Sistema Integrado de Planificación e Inversión Pública – SIPeIP, Secretaría Nacional de Planificación. Sistema Integrado de Gestión Financiera e-SIGEF, Ministerio de Economía y Finanzas - Ejecución Presupuestaria. Corte 31 de diciembre de 2023.

Elaboración: Dirección de Seguimiento a la Inversión – Secretaría Nacional de Planificación

A continuación, se detallan los montos correspondientes al Gasto Permanente y Gasto No Permanente que fueron ejecutados, alineados al Objetivo 15, en función de los gabinetes sectoriales establecidos para la gestión institucional.

En Gasto Permanente, las entidades clasificadas en la categoría Sin Gabinete es el que más recursos ejecutó en este objetivo con un monto devengado de USD 195,69 millones, conforme la siguiente ilustración:

Ilustración 72. Gasto Permanente por Gabinete Sectorial en 2023 – Objetivo 15 (millones de dólares)



Fuente: Base de datos e-SIGEF, Ejecución Presupuestaria Consolidada – Ministerio de Economía y Finanzas corte al 31 de diciembre de 2023. Base de alineación al PND 4to. trimestre 2023 – Secretaría Nacional de Planificación, corte 31 de diciembre de 2023.

Elaboración: Dirección de Seguimiento a la Planificación y Política Pública – Secretaría Nacional de Planificación.

En este sentido, se identifica que se encuentran alineadas 9 entidades a través de 10 programas presupuestarios con un presupuesto codificado de USD 267,67 millones y un monto devengado de USD 241,85 millones, lo que representa una ejecución presupuestaria del 90,35%. A continuación, se detalla la ejecución presupuestaria correspondiente al cuarto trimestre por institución:

Tabla 101. Ejecución presupuestaria de las entidades alineadas al Objetivo 15 (millones de dólares)

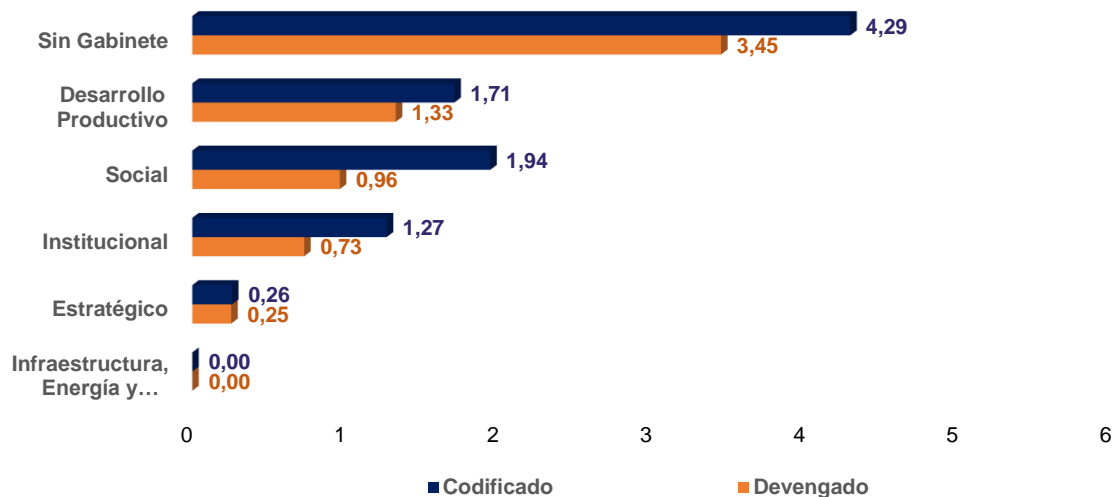
Gabinete Sectorial	Entidad	Programa	Codificado	Devengado	Ejecución %
Gabinete Sectorial de lo Social	Dirección Nacional de Registros Públicos	56	3,37	3,33	99,03%
		55	1,71	1,56	91,63%
	Dirección General de Registro Civil, Identificación y Cedulación	55	52,19	39,64	75,96%
Gabinete Sectorial de Desarrollo Productivo	Servicio Nacional de Contratación Pública	56	1,65	1,62	98,04%
Sin Gabinete	Consejo de Participación Ciudadana y Control Social	55	3,52	3,43	97,51%
	Consejo Nacional Electoral	55	119,94	113,26	94,43%
	Contraloría General del Estado	55	63,17	62,89	99,55%
	Instituto de Altos Estudios Nacionales	84	0,08	0,01	16,28%
	Procuraduría General del Estado	55	20,56	14,66	71,27%
	Unidad De Análisis Financiero y Económico	55	1,48	1,44	97,66%
Total			267,67	241,85	90,35%

Fuente: Secretaría Nacional de Planificación, Módulo Seguimiento a la Planificación Institucional del SIPeIP-Submódulo de planes institucionales corte 31 de diciembre de 2023. Sistema Integrado de Gestión Financiera e-SIGEF – Ministerio de Economía y Finanzas - Ejecución Presupuestaria, se excluye el sectorial Tesoro Nacional, que son entidades virtuales manejadas por MEF, corte 31 de diciembre de 2023.

Elaboración: Dirección de Seguimiento a la Planificación y Política Pública – Secretaría Nacional de Planificación

Dentro del Gasto No Permanente, se identifica a las entidades Sin Gabinete con un monto de USD 3,45 millones; Gabinetes Sectoriales de Desarrollo Productivo con un monto de USD 1,33 millones, Social con un monto de USD 962.623,71, Institucional con un monto de USD 729.875,61 y Estratégico con un monto de USD 254.021,94.

Ilustración 73. Gasto No Permanente por Gabinete Sectorial en 2023 – Objetivo 15 (millones de dólares)



Fuente: Módulo Seguimiento a la Planificación Institucional del Sistema Integrado de Planificación e Inversión Pública – SIPeIP, Secretaría Nacional de Planificación. Sistema Integrado de Gestión Financiera e-SIGEF, Ministerio de Economía y Finanzas - Ejecución Presupuestaria. Corte 31 de diciembre de 2023.

Elaboración: Dirección de Seguimiento a la Inversión – Secretaría Nacional de Planificación

En este sentido, se evidencia que, las entidades Sin Gabinete cuentan con un monto devengado de USD 3,45 millones, seguido por el Gabinete de Desarrollo Productivo, con un monto devengado de USD 1,33 millones.

Tabla 102. Cumplimiento presupuestario por Gabinete Sectorial en 2023 – Objetivo 15

Gabinete Sectorial	% Ejecución Presupuestaria	Número de Entidades	Número de Proyectos	Número de proyectos por nivel de cumplimiento				
Institucional	57,55%	1	1	●	-	●	●	1
Desarrollo Productivo	77,63%	1	1	●	-	●	●	1
Social	49,53%	1	2	●	1	●	●	1
Sin Gabinete	81,36%	1	7	●	-	●	●	4
TOTAL		6	11	1	3	3	7	

Nota: ● Alto cumplimiento ≥ 100% / ● Parcial cumplimiento ≥ 90% y < 100% / ● Bajo cumplimiento < 90

Nota: En las Entidades Sin Gabinete y 2 proyectos no cuentan con monto codificado

Fuente: Módulo Seguimiento a la Planificación Institucional del Sistema Integrado de Planificación e Inversión Pública – SIPeIP, Secretaría Nacional de Planificación. Sistema Integrado de Gestión Financiera e-SIGEF, Ministerio de Economía y Finanzas - Ejecución Presupuestaria. Corte 31 de diciembre de 2023.

Elaboración: Dirección de Seguimiento a la Inversión – Secretaría Nacional de Planificación

Para conocer más información acerca de las entidades por favor revisar el anexo 2 con la matriz resumen con información de avance presupuestario y físico.

7.15.2 Avance Físico de la Planificación Institucional

A este Objetivo, se alinearon 15 entidades, a través de 35 objetivos institucionales y 86 indicadores estratégicos, lo cual representa 134 periodos analizados, considerando su periodicidad. En este sentido, se identifica que, el 74,63% presentan un avance esperado, el 6,72% presenta un avance cercano al esperado, el 14,18% presenta un avance menor al esperado, y el 4,48% representa indicadores con programación de metas y no registran valores en los resultados, conforme el detalle que se establece a continuación:

Tabla 103. Ejecución Indicadores Institucionales – Objetivo 15

Gabinete Sectorial	Entidad	Comportamiento	Número Indicadores (A)	Periodicidad de Indicador (B)	Periodos Analizados C=(AxB)	Categorías de Cumplimiento			
						1	0	0	0
Gabinete Sectorial de Desarrollo Productivo	Servicio Nacional de Contratación Pública	Continuo	1	Semestral	1	1	0	0	0
		Discreto	1	Mensual	12	11	1	0	0
Gabinete Sectorial de lo Social	Dirección General de Registro Civil Identificación y Cedulación	Continuo	5	Mensual	5	2	2	1	0
			1	Trimestral	1	0	0	1	0
		Discreto	3	Trimestral	12	8	1	3	0
	Dirección Nacional de Registros Públicos	Discreto	3	Semestral	6	5	0	1	0
			4	Trimestral	16	16	0	0	0
Ministerio del Deporte	Continuo	1	Trimestral	1	0	1	0	0	
Gabinete Sectorial Institucional	Secretaría Nacional de Planificación	Discreto	1	Trimestral	4	4	0	0	0
Sin Gabinete	Asamblea Nacional*	Continuo	1	Semestral	1	0	0	1	0
		Discreto	1	Semestral	2	1	0	0	1
	Consejo de Participación Ciudadana Y Control Social	Continuo	8	Semestral	8	7	0	1	0
		Discreto	2	Anual	2	2	0	0	0
	Consejo Nacional Electoral*	Continuo	1	Anual	1	1	0	0	0
		Discreto	10	Anual	10	4	0	2	4
			2	Mensual	8	7	1	0	0
	Contraloría General del Estado*	Continuo	2	Anual	2	2	0	0	0
		Discreto	1	Anual	1	0	0	0	1
	Defensoría del Pueblo	Continuo	2	Semestral	2	2	0	0	0
			1	Trimestral	1	1	0	0	0
Discreto		1	Anual	1	1	0	0	0	

Gabinete Sectorial	Entidad	Comportamiento	Número Indicadores (A)	Periodicidad de Indicador (B)	Periodos Analizados C=(AxB)	Categorías de Cumplimiento			
						100%	75%	50%	0%
	Instituto de Altos Estudios Nacionales	Continuo	2	Anual	2	1	1	0	0
	Presidencia De La Republica	Continuo	1	Anual	1	1	0	0	0
		Discreto	3	Anual	3	3	0	0	0
			3	Semestral	6	5	0	1	0
	Procuraduría General del Estado	Continuo	16	Semestral	16	9	1	6	0
	Secretaría Técnica del Comité de Coordinación de la Función de Transparencia y Control Social	Continuo	4	Semestral	4	2	0	2	0
	Unidad de Análisis Financiero y Económico	Continuo	5	Semestral	5	4	1	0	0
Total			86		134	100	9	19	6
Porcentaje						74,63%	6,72%	14,18%	4,48%

Nota: *Asamblea Nacional presenta la programación de la meta y el resultado de un indicador en cero, para lo cual, al aplicar la fórmula, el resultado es un valor indeterminado.

*Consejo Nacional Electoral no registró resultados en 4 indicadores discretos que corresponde a 4 resultados

*Contraloría General del Estado no registró el resultado en 1 indicador discreto que corresponde a un resultado

Fuente: Secretaría Nacional de Planificación, Módulo Seguimiento a la Planificación Institucional del SIPeIP-Submódulo de planes institucionales corte 31 de diciembre de 2023. Herramienta de Gobiernos por Resultados - GPR corte 31 de diciembre de 2023.

Elaboración: Dirección de Seguimiento a la Planificación y Política Pública – Secretaría Nacional de Planificación

Logros principales

Dirección Nacional de Registros Públicos

- 100% de cumplimiento en relación al tiempo que se dispone para realizar la contestación de los requerimientos de atención referentes a la integración de instituciones al Sistema Nacional de Registro de Datos Públicos (SINARDAP) y la actividad registral.
- 100,00% de cumplimiento en el servicio interoperabilidad, evidenciando la no existencia de intermitencias.
- 94,17% de satisfacción en la atención de los servicios que se brinda por parte de los 14 Registros Mercantiles y el servicio de integración al Sistema Nacional de Registro de Datos Públicos (SINARDAP).
- Peticiones de desarrollo de productos de las áreas agregadores de valor 100% cumplidas.

Consejo de Participación Ciudadana y Control Social

- 2.656 procesos de formación, capacitación, promoción y apoyo técnico a los espacios, mecanismos e instancias de participación ciudadana.

Secretaría Técnica del Comité de Coordinación de la Función de Transparencia y Control Social

- Durante el 2023 se ejecutaron los siguientes proyectos:

- Implementación del Sistema Nacional Integrado de la Función de Transparencia y Control Social (FTCS)
- Implementación del Plan de capacitación y formación especializado en: Ética Pública, gestión pública, normas de control interno, transparencia, integridad y prevención de la corrupción.
- Autoevaluación de integridad en las entidades que conforman la Función de Transparencia y Control Social (FTCS) y otras.
- Elaboración del diagnóstico al Plan Nacional de Integridad Pública y Lucha contra la Corrupción 2019 -2023.

Dirección General de Registro Civil Identificación y Cedulación

- 455.252 inscripciones de menores de 24 meses de edad en el Registro Civil y en la Corporación Registro Civil de Guayaquil de manera acumulada.
- 431.596 inscripciones de niños nacidos hasta después de 180 días después de su nacimiento.
- 35.097 firmas electrónicas entregadas durante el período enero a diciembre de 2023.
- Firma de Convenio de Cooperación Interinstitucional entre la Dirección Nacional de Registros Públicos y la Dirección General de Registro Civil, Identificación y Cedulación (DIGERCIC) para prestar el servicio de validación de información a través de consultas en la Plataforma de Servicios de la DIGERCIC”, al cual, se han adherido mediante la suscripción de convenios un total de 55 empresas.

Presidencia de la República

- 593.356 solicitudes de actas registrales atendidas en el período de enero septiembre de 2023.
- 16.617 personas capacitadas en materia de ética, integridad y transparencia en la gestión pública, con la participación de más de 50 instituciones pública tanto a nivel central como descentralizado.
- Implementación de las Metodologías de Autodiagnóstico y Mapeo de Riesgos Institucionales de Corrupción (MAMRIC) en 7 Instituciones de la Función Ejecutiva.
- Informe de Resultados de acciones ejecutadas en el ámbito de Gobierno Abierto (enero – junio 2023) y (julio – diciembre 2023).
- Informe de Resultados del Plan de Acción de Gobierno Abierto del Período Semestral (enero – junio 2023) y (julio – diciembre 2023).
- Informe de Resultados de la Gestión Comunicacional del Período Semestral (enero – junio 2023) y (julio – diciembre 2023).

Procuraduría General del Estado

- 12 publicaciones de pronunciamientos emitidos por la Procuraduría General del Estado, enviados para publicación en el registro oficial.
- 15 proyectos de ley analizados, mismos que fueron remitidos el Despacho del Procurador.
- 1.209 casos de mediación finalizados en el 2023.

Unidad de Análisis Financiero Económico

- Firma del Convenio Específico de Cooperación Interinstitucional entre la Unidad de Análisis Financiero y Económico (UAFE) y la Empresa Pública EP PETROECUADOR, en materia de prevención, detección y tratamiento del lavado de activos y el financiamiento de delitos.
- Firma del Acuerdo de Cooperación Interinstitucional entre el Ministerio de Gobierno, el Ministerio del Interior, el Servicio de Rentas Internas (SRI) y la Unidad de Análisis Financiero y Económico (UAFE) en materia de defraudación tributaria y lavado de activos.
- 1.515 Informes Ejecutivos remitidos a la Fiscalía General del Estado relacionados al delito de lavado de activos y financiamiento de delitos.

Consejo Nacional Electoral

- 82,92% de participación ciudadana en proceso electoral de un total de 13.040.797 electores.
- 59,23% participación de la ciudadanía con voto facultativo (menores de 18 años, personas con discapacidad, mayores 65 años, Policías y Militares en servicio activo) de un total de 2.816.896 electores.
- 100% de cumplimiento en gestión de autorizaciones de publicidad institucional de un total 4.389 de solicitudes.
- 103,07% de disponibilidad de los servicios de infraestructura tecnológica y comunicaciones. (Red LAN tuvo una disponibilidad del 99%, red wifi un 99,86%, la interoperabilidad con entidades externas estuvo en un 100%, el enlace de datos con las delegaciones provinciales y oficinas externas en un 99,99%).

Contraloría General del Estado

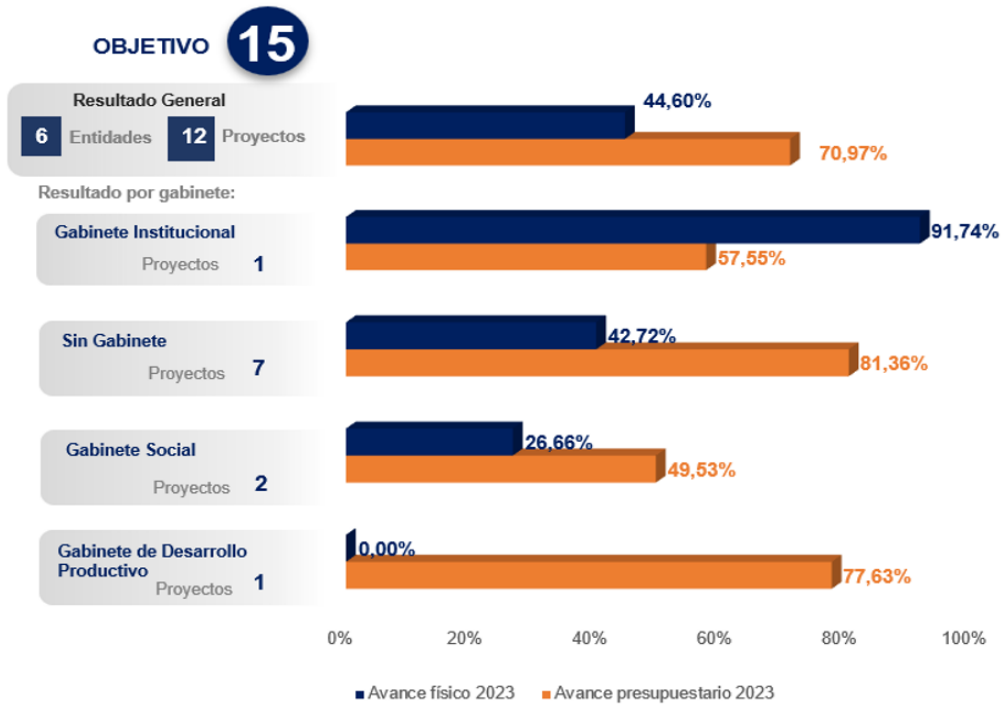
- 4.582 actividades y acciones de control ejecutadas en el año 2023.
- 597 entidades sujetas a control fueron auditadas en 2023, cumpliendo el 100% de cobertura de control.
- 743 acciones de control imprevistas, ejecutadas en el periodo.

7.15.3 Avance Físico Proyectos de Inversión

El Objetivo 15 cuenta con 12 proyectos de inversión, los cuales son ejecutados por 6 entidades, y de estos 9 proyectos cuentan con programación de metas físicas al cuarto trimestre de 2023. Con la finalidad de tener una visión de avance físico – presupuestaria en la gestión de los proyectos de inversión vinculados con este objetivo, se identifica que, el monto total codificado para este objetivo es de USD 9,47 millones y un monto devengado de USD 6,72 millones, es decir presenta una ejecución presupuestaria en promedio del 70,97%. Además, este objetivo cuenta con un 44,60% de avance físico.

En este sentido, se identifica que, la Contraloría General del Estado concentran el 51,30% del presupuesto devengado (USD 3,45 millones de un total de USD 6,72 millones), y una participación en proyectos del 50,00% (6 proyectos de 12).

Ilustración 74. Gasto No Permanente, avance físico y presupuestario - Objetivo 15



Fuente: Módulo Seguimiento a la Planificación Institucional del Sistema Integrado de Planificación e Inversión Pública – SIPeIP, Secretaría Nacional de Planificación. Sistema Integrado de Gestión Financiera e-SIGEF, Ministerio de Economía y Finanzas - Ejecución Presupuestaria. Corte 31 de diciembre de 2023.
Elaboración: Dirección de Seguimiento a la Inversión – Secretaría Nacional de Planificación

A continuación, se detalla el cumplimiento físico de proyectos por gabinetes sectoriales relacionados con el objetivo 15:

Tabla 104. Cumplimiento físico por Gabinete Sectorial– Objetivo 15

Gabinete Sectorial	Número de Entidades	Número de Proyectos	Número de proyectos por nivel de cumplimiento							
Estratégico	1	1	●	-	●	-	●	1	●	-
Institucional	1	1	●	-	●	1	●	-	●	-
Desarrollo Productivo	1	1	●	-	●	-	●	-	●	1
Infraestructura, Energía y Medio Ambiente	1	1	●	-	●	-	●	-	●	1
Social	1	2	●	-	●	-	●	2	●	-
Sin Gabinete	1	6	●	2	●	-	●	3	●	1
TOTAL	6	12		2		1		6		3

Nota: ● Alto cumplimiento de metas ejecutadas respecto a las metas programadas ≥ 100% / ● Parcial cumplimiento ≥ 90% y < 100% / ● Bajo cumplimiento < 90% / ● Proyecto sin programación de metas

Fuente: Módulo Seguimiento a la Planificación Institucional del Sistema Integrado de Planificación e Inversión Pública – SIPeIP, Secretaría Nacional de Planificación. Sistema Integrado de Gestión Financiera e-SIGEF, Ministerio de Economía y Finanzas - Ejecución Presupuestaria. Corte 31 de diciembre de 2023.
Elaboración: Dirección de Seguimiento a la Inversión – Secretaría Nacional de Planificación

Para conocer más información acerca de las entidades por favor revisar el anexo 2 con la matriz resumen con información de avance presupuestario y físico.

A continuación, se presenta la información de ejecución de los principales proyectos de inversión que contribuyen a este objetivo:

Contraloría General del Estado

La Contraloría General del Estado contó con un monto codificado de inversión de USD 4,29 millones y un monto devengado de USD 3,45 millones, es decir, una ejecución presupuestaria del 80,36%. Adicionalmente, se identifica que presentó 5 proyectos alineados al Objetivo 13, de los cuales uno no tiene programación de metas físicas al cuarto trimestre de 2023, y el 50% presenta un cumplimiento menor a lo esperado.

Tabla 105. Avance físico de proyectos de la Contraloría General del Estado - Objetivo 15

Nombre del Proyecto	% Programación metas físicas al IV Trimestre	% Ejecución meta física al IV Trimestre	% Cumplimiento metas físicas		CODIFICADO 2023	DEVENGADO 2023	% Cumplimiento ejecución presupuestaria	
	(a)	(b)	c (b/a)		(d)	(e)	f (e/d)	
Almacenamiento Escalable Optimizado para Objetos	0,00	0,00	-	-	1.532.382,88	1.525.438,88	99,55	●
Ampliación del Edificio Matriz - Edificio de Parqueaderos y Oficinas	100,00	0,00	0,00	●	470.900,64	-	0,00	●
Construcción del Nuevo Edificio de la Dirección Provincial de la Contraloría General del Estado en la Provincia de Manabí	1,00	1,00	100,00	●	-	-	-	●
Mejoramiento a la Seguridad Física Perimetral Exterior del Complejo de Edificios de la Contraloría General del Estado	98,00	98,00	100,00	●	180.541,22	0	0,00	●
Rehabilitación Integral del Edificio Matriz de la Contraloría General del Estado	100,00	100,00	100,00	●	2.107.701,79	1.923.187,32	91,25	●

Nota: ● Alto cumplimiento de metas ejecutadas respecto a las metas programadas $\geq 100\%$ / ● Parcial cumplimiento $\geq 90\%$ y $< 100\%$ / ● Bajo cumplimiento $< 90\%$ / ● Proyecto sin programación de metas

Fuente: Módulo Seguimiento a la Planificación Institucional del Sistema Integrado de Planificación e Inversión Pública – SIPeIP, Secretaría Nacional de Planificación. Sistema Integrado de Gestión Financiera e-SIGEF, Ministerio de Economía y Finanzas - Ejecución Presupuestaria. Corte 31 de diciembre de 2023.

Elaboración: Dirección de Seguimiento a la Inversión – Secretaría Nacional de Planificación

Con base a la gestión realizada, la Contraloría General del Estado durante su periodo 2023 ha alcanzado los siguientes logros:

El proyecto Ampliación del Edificio Matriz - Edificio de Parqueaderos y Oficinas El proyecto presenta un avance físico del 100%, se ha suscrito el acta de recepción definitiva y se encuentran en proceso de la liquidación económica con el contratista. existen valores obligaciones pendientes de pago que deberán ser canceladas en el período 2024, razón por la cual se ha efectuado la solicitud de arrastre por el monto total de las obligaciones.

- La Rehabilitación Integral del Edificio Matriz de la Contraloría General del Estado Proyecto al 100% de avance físico, se ejecutaron y concluyeron los trabajos correspondientes a la orden de trabajo No.2, con lo cual el contratista solicitó la recepción provisional total del contrato 001-CGE-DNGI-2021.
- El proyecto Almacenamiento Escalable Optimizado para Objetos "El 30-10-23, la CGE y el Consorcio INNOVA, suscribieron el PRIMER MODIFICATORIO AL CONTRATO No. 040-CGE-DNJ-2022, con lo cual se dio inicio al plazo de ejecución contractual. El 12-12-23 suscribieron el acta de entrega recepción parcial No. 1 del contrato No. 040-CGE-DNJ-2022, por la entrega de los bienes instalados, configurados y funcionando.

Alertas

La Contraloría General del Estado durante el periodo 2023, presenta las siguientes alertas en la ejecución física de sus proyectos:

- Los Proyectos denominados: “Construcción del Nuevo Edificio de la Dirección Provincial de la Contraloría General del Estado en la Provincia de Manabí” con CUP Nro. 195910000.0000.385304, Mejoramiento a la Seguridad Física Perimetral Exterior del Complejo de Edificios de la Contraloría General del Estado” con CUP Nro. 195910000.0000.388279.
- El proyecto Reconstrucción del Centro de Datos Principal de la Contraloría General del Estado no se han alcanzado los objetivos. Se iniciará proceso de baja del proyecto de inversión
- Mejoramiento a la Seguridad Física Perimetral Exterior del Complejo de Edificios de la Contraloría General del Estado

Servicio de Contratación Pública – SERCOP

El Servicio de Contratación Pública – SERCOP contó con un monto codificado de inversión de USD 1,71 millones y un monto devengado de USD 1,33 millones, es decir, una ejecución presupuestaria del 77,63%. Adicionalmente, se identifica que presentó 1 proyecto alineado al Objetivo 15, el cual no tiene programación de metas físicas al cuarto trimestre de 2023.

Tabla 106. Avance físico del proyecto del Servicio de Contratación Pública – SERCOP - Objetivo 15

Nombre del Proyecto	% Programación metas físicas al IV Trimestre	% Ejecución meta física al IV Trimestre	% Cumplimiento metas físicas		CODIFICADO 2023	DEVENGADO 2023	% Cumplimiento ejecución presupuestaria	
	(a)	(b)	c (b/a)		(d)	(e)	f (e/d)	
Sostenibilidad de la Plataforma Tecnológica del Sistema Nacional de Contratación Pública del Ecuador	0,00	0,00	●	●	1.709.671,65	1.327.212,94	77,63	●

Nota: ● Alto cumplimiento de metas ejecutadas respecto a las metas programadas $\geq 100\%$ / ● Parcial cumplimiento $\geq 90\%$ y $< 100\%$ / ● Bajo cumplimiento $< 90\%$ / ● Proyecto sin programación de metas

Fuente: Módulo Seguimiento a la Planificación Institucional del Sistema Integrado de Planificación e Inversión Pública – SIPeIP, Secretaría Nacional de Planificación. Sistema Integrado de Gestión Financiera e-SIGEF, Ministerio de Economía y Finanzas - Ejecución Presupuestaria. Corte 31 de diciembre de 2023.

Elaboración: Dirección de Seguimiento a la Inversión – Secretaría Nacional de Planificación

Con base a la gestión realizada, el Servicio de Contratación Pública – SERCOP durante su periodo 2023 ha alcanzado los siguientes logros:

- Se obtuvo dictamen de prioridad en julio 2023, en este año se tiene previsto la adquisición de la infraestructura tecnológica, sin embargo, su implementación y puesta en marcha será en el 2024.
- Durante este trimestre se ha realizado los procesos de contratación de infraestructura tecnológica como: Nodos de hiperconvergencia, Almacenamiento, Sistema de Bases de datos y redes, Bandeja de Discos Data Domain, Firewall para base de datos, entre otras.

Alertas

El Servicio de Contratación Pública – SERCOP durante el periodo 2023, presenta la siguiente alerta en la ejecución física de su proyecto:

El Proyecto denominado “*Sostenibilidad de la Plataforma Tecnológica del Sistema Nacional de Contratación Pública del Ecuador*” con CUP Nro. 30390000.0000.388757, no realiza programación de metas para el año 2023. La Entidad señala que, el dictamen de prioridad se obtuvo en el mes de julio de 2023, y que la implementación y puesta marcha será en el 2024.

Objetivo 16

7.16. OBJETIVO 16: Promover la integración regional, la inserción estratégica del país en el mundo y garantizar los derechos de las personas en situación de movilidad humana

Este objetivo se enfoca en fortalecer la inserción estratégica internacional, mediante la cooperación, la situación de los migrantes y las relaciones comerciales, lo que permitirá la diversificación internacional, en función de los intereses nacionales, salvaguardando la soberanía, la paz y los derechos humanos, teniendo entre sus prioridades: el fortalecimiento de vínculos con el mundo y sus países vecinos; la movilidad humana de ecuatorianos en el exterior y de los extranjeros en el país, en síntesis es abordar temáticas de relaciones exteriores, bilaterales cooperación internacional no reembolsable (financiera y técnica) y la situación de movilidad humana.

Con base a la gestión desarrollada por el Estado a través de la implementación de sus planes institucionales, estudios, programas y proyectos durante el año 2023, a continuación, se detallan los resultados alineados a este Objetivo:

7.16.1 Gestión Presupuestaria

Para el cumplimiento de las metas trazadas para este objetivo, se devengó un total de USD 77,67 millones en el año 2023, de los cuales, el 84,85% corresponde a Gasto Permanente con un monto de USD 65,90 millones; y, la diferencia corresponde al Gasto No Permanente vinculados a estudios, programas y proyectos de inversión de diferentes entidades con un monto de USD 11,77 millones.

Ilustración 75. Gasto Permanente y Gasto No Permanente en 2023 – Objetivo 16 (millones de dólares)



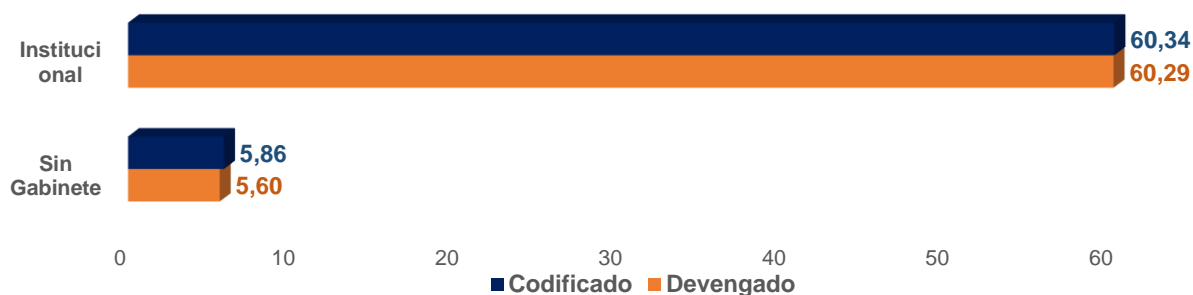
Fuente: Módulo Seguimiento a la Planificación Institucional del Sistema Integrado de Planificación e Inversión Pública – SIPeIP, Secretaría Nacional de Planificación. Sistema Integrado de Gestión Financiera e-SIGEF, Ministerio de Economía y Finanzas - Ejecución Presupuestaria. Corte 31 de diciembre de 2023.

Elaboración: Dirección de Seguimiento a la Inversión – Secretaría Nacional de Planificación

A continuación, se detallan los montos correspondientes al Gasto Permanente y Gasto No Permanente que fueron ejecutados, alineados al Objetivo 16, en función de los gabinetes sectoriales establecidos para la gestión institucional.

En Gasto Permanente, el Gabinete Sectorial Institucional es el que más recursos ejecutó en este Objetivo con un monto devengado de USD 60,29 millones, conforme la siguiente ilustración:

Ilustración 76. Gasto Permanente por Gabinete Sectorial en 2023 – Objetivo 16 (millones de dólares)



Fuente: Base de datos e-SIGEF, Ejecución Presupuestaria Consolidada – Ministerio de Economía y Finanzas corte al 31 de diciembre de 2023. Base de alineación al PND 4to. trimestre 2023 – Secretaría Nacional de Planificación, corte 31 de diciembre de 2023.

Elaboración: Dirección de Seguimiento a la Planificación y Política Pública – Secretaría Nacional de Planificación

En este sentido, se identifica que se encuentran alineadas 5 entidades a través de 6 programas presupuestarios con un presupuesto codificado de USD 66,20 millones y un monto devengado de USD 65,90 millones, lo que representa una ejecución presupuestaria del 99,54%. A continuación, se detalla la ejecución presupuestaria correspondiente al cuarto trimestre por institución:

Tabla 107. Ejecución presupuestaria de las entidades alineadas al Objetivo 16 (millones de dólares)

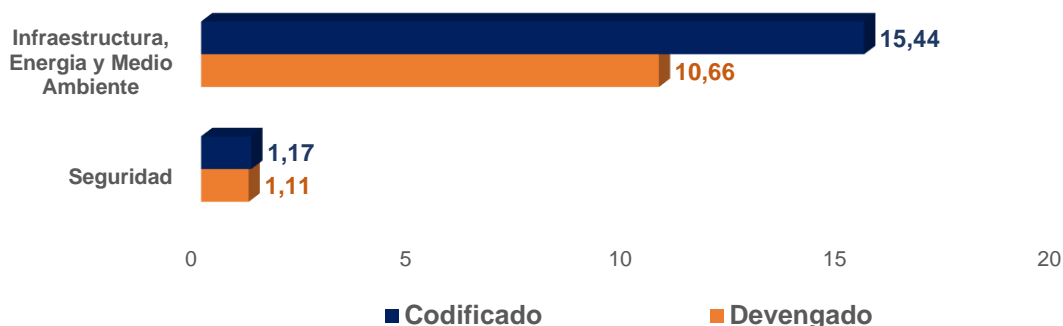
Gabinete Sectorial	Entidad	Programa	Codificado	Devengado	Ejecución %
Sin Gabinete	Parlamento Andino (Oficina Nacional)	55	0,21	0,21	100,00%
	Sección Nacional del Ecuador del Instituto Panamericano de Geografía e Historia	86	0,24	0,24	99,66%
	Consejo Nacional Para la Igualdad de Movilidad Humana	55	0,14	0,14	99,65%
	Consejo de Gobierno del Régimen Especial de Galápagos	55	5,28	5,02	95,10%
Gabinete Sectorial Institucional	Ministerio de Relaciones Exteriores y Movilidad Humana	64	0,59	0,59	100,00%
		63	59,75	59,70	99,92%
Total			66,20	65,90	99,54%

Fuente: Secretaría Nacional de Planificación, Módulo Seguimiento a la Planificación Institucional del SIPeIP-Submódulo de planes institucionales corte 31 de diciembre de 2023. Sistema Integrado de Gestión Financiera e-SIGEF – Ministerio de Economía y Finanzas - Ejecución Presupuestaria, se excluye el sectorial Tesoro Nacional, que son entidades virtuales manejadas por MEF, corte 31 de diciembre de 2023.

Elaboración: Dirección de Seguimiento a la Planificación y Política Pública – Secretaría Nacional de Planificación

Dentro del Gasto No Permanente, se identifica los gabinetes sectoriales de: Infraestructura, Energía y Medio Ambiente con un monto devengado de USD 10,66 millones y Seguridad con un monto de USD 1,11 millones.

Ilustración 77. Gasto No Permanente por Gabinete Sectorial en 2023 – Objetivo 16 (millones de dólares)



Fuente: Módulo Seguimiento a la Planificación Institucional del Sistema Integrado de Planificación e Inversión Pública – SIPeIP, Secretaría Nacional de Planificación. Sistema Integrado de Gestión Financiera e-SIGEF, Ministerio de Economía y Finanzas - Ejecución Presupuestaria. Corte 31 de diciembre de 2023.

Elaboración: Dirección de Seguimiento a la Inversión – Secretaría Nacional de Planificación

A nivel de Gasto No Permanente, se evidencia que, el Gabinete de Sectorial de Infraestructura, Energía y Medio Ambiente registra un monto devengado de USD 10,66 millones, seguido por el Gabinete Sectorial de Seguridad con un monto devengado de USD 1,11 millones.

Tabla 108. Cumplimiento presupuestario por Gabinete Sectorial en 2023 – Objetivo 16

Gabinete Sectorial	% Ejecución Presupuestaria	Número de Entidades	Número de Proyectos	Número de proyectos por nivel de cumplimiento			
Seguridad	94,57%	1	1	●	-	●	●
Infraestructura, Energía y Medio Ambiente	69,06%	1	1	●	-	●	●
TOTAL		2	2	-		1	1

Nota: ● Alto cumplimiento / ● Parcial cumplimiento / ● Bajo cumplimiento

Fuente: Módulo Seguimiento a la Planificación Institucional del Sistema Integrado de Planificación e Inversión Pública – SIPeIP, Secretaría Nacional de Planificación. Sistema Integrado de Gestión Financiera e-SIGEF, Ministerio de Economía y Finanzas - Ejecución Presupuestaria. Corte 31 de diciembre de 2023.

Elaboración: Dirección de Seguimiento a la Inversión – Secretaría Nacional de Planificación

Para conocer más información acerca de las entidades por favor revisar el anexo 2 con la matriz resumen con información de avance presupuestario y físico.

7.16.2 Avance Físico de la Planificación Institucional

A este Objetivo, se alinea 5 entidad, a través de 9 objetivos institucionales y 13 indicadores estratégicos, lo cual representa 17 periodos analizados, considerando su periodicidad. En este sentido, se identifica que, el 64,71% presentan un avance esperado, el 11,76% presenta un avance cercano al esperado, el 17,65% presenta un avance menor al esperado, y el 5,88% representa indicadores con programación de metas y no registran valores en los resultados, conforme el detalle que se establece a continuación:

Tabla 109. Ejecución Indicadores Institucionales – Objetivo 16

Gabinete Sectorial	Entidad	Comportamiento	Número Indicadores (A)	Periodicidad de Indicador (B)	Periodos Analizados C=(AxB)	Categorías de Cumplimiento			
						0	1	2	3
Gabinete Sectorial Institucional	Ministerio de Relaciones Exteriores y Movilidad Humana	Continuo	1	Anual	1	0	0	1	0
		Discreto	4	Anual	4	4	0	0	0
Sin Gabinete	Consejo de Gobierno del Régimen Especial de Galápagos*	Continuo	1	Semestral	1	0	0	0	1
	Consejo Nacional Para la Igualdad de Movilidad Humana	Discreto	3	Semestral	6	6	0	0	0
	Parlamento Andino (Oficina Nacional)	Continuo	2	Semestral	2	0	0	2	0
	Sección Nacional del Ecuador del Instituto Panamericano de Geografía e Historia	Discreto	1	Anual	1	1	0	0	0
1			Semestral	2	0	2	0	0	
Total			13		17	11	2	3	1
Porcentaje						64,71%	11,76%	17,65%	5,88%

Nota: *Consejo de Gobierno del Régimen Especial de Galápagos, no registró resultados en 1 indicador continuo que corresponde a un resultado

Fuente: Secretaría Nacional de Planificación, Módulo Seguimiento a la Planificación Institucional del SIPeP-Submódulo de planes institucionales corte 31 de diciembre de 2023. Herramienta de Gobiernos por Resultados - GPR corte 31 de diciembre de 2023.

Elaboración: Dirección de Seguimiento a la Planificación y Política Pública – Secretaría Nacional de Planificación

Logros principales

Sección Nacional del Ecuador del Instituto Panamericano de Geografía e Historia

- 5 eventos científicos donde se difunde conocimientos, investigaciones, y procedimientos técnicos de avance en las ciencias de la Tierra e Historia, a continuación, detalladas:
- Taller: III Jornadas de Reflexión y diálogo El Espacio Geográfico y su representación: una mirada geohistórica
- Webinar: Movilidad humana y gobernanza actual en América y Europa
- Curso: Sistemas de Información Geográfica aplicados a Riesgos Naturales, nivel avanzado.
- Webinar: Análisis del riesgo por caída de ceniza en los cantones Cayambe y Pedro Moncayo
- Herramientas informáticas para la ciencia

Parlamento Andino

- 14 proyectos de instrumentos de pronunciamiento propuestos por la plenaria del Parlamento Andino relativos a varios ejes.
- 11 eventos en 6 provincias del Ecuador los cuales contaron con la participación de la sociedad civil, dentro de los procesos de integración andina hasta el segundo semestre de 2023 por

parte de la Oficina de Representación Parlamentaria Nacional Ecuador - ORPNE.

Consejo Nacional Para la Igualdad de Movilidad

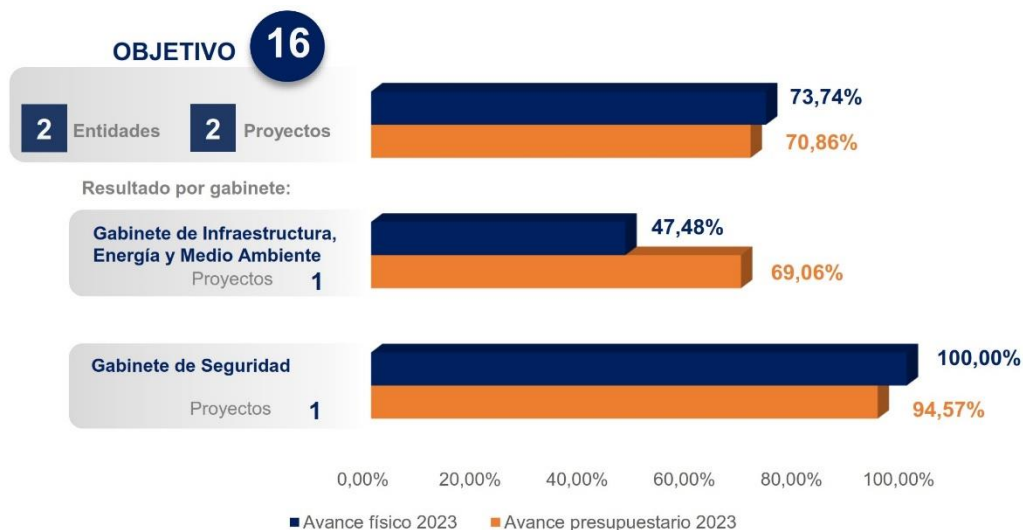
- 520 personas en 116 cantones de 18 provincias fueron participes de los talleres de para difundir la política pública y sensibilizar a los actores locales sobre la importancia de la inclusión de las personas en movilidad humana, donde estuvieron involucrados actores gubernamentales y no gubernamentales en cooperación internacional
- Para los procesos de participación de las personas en situación de movilidad humana se lograron:
 - 218 asistencias técnicas presenciales brindadas a cantones.
 - 27 asistencias técnicas virtuales brindadas a cantones y provincias.
 - 6 redes cantonales de protección de derechos creadas.
 - 4 consejos consultivos cantonales de movilidad humana conformados en: San Lorenzo en Esmeraldas; en Santa Rosa y Machala en El Oro; y Gualaceo en Azuay.

7.16.3 Avance Físico Proyectos de Inversión

El Objetivo 16 cuenta con 2 proyectos de inversión, los cuales son ejecutados por 2 entidades, estos proyectos de inversión cuentan con programación de metas físicas al cuarto trimestre de 2023. Con la finalidad de tener una visión de avance físico – presupuestario, en la gestión de los proyectos de inversión vinculados con este objetivo, se identifica que, el monto total codificado para este objetivo es de USD 16,61 millones y un monto devengado de USD 11,77 millones, es decir presenta una ejecución presupuestaria del 70,86 %. Además, este objetivo cuenta con un 73,74% de avance físico.

En este sentido, se identifica que, el Ministerio de Transporte y Obras Públicas concentra el 90,60% del presupuesto devengado (USD 10,66 millones de un total de USD 11,77 millones), y una participación en proyectos del 50% (1 proyecto de 2).

Ilustración 78. Gasto No Permanente, avance físico promedio y avance presupuestario - Objetivo 16



Fuente: Módulo Seguimiento a la Planificación Institucional del Sistema Integrado de Planificación e Inversión Pública – SIPeIP, Secretaría Nacional de Planificación. Sistema Integrado de Gestión Financiera e-SIGEF, Ministerio de Economía y Finanzas - Ejecución Presupuestaria. Corte 31 de diciembre de 2023.

Elaboración: Dirección de Seguimiento a la Inversión – Secretaría Nacional de Planificación

A continuación, se detalla el cumplimiento físico de proyectos por gabinetes sectoriales relacionados con el objetivo 16:

Tabla 110. Cumplimiento físico por Gabinete Sectorial– Objetivo 16

Gabinete Sectorial	Número de Entidades	Número de Proyectos	Número de proyectos por nivel de cumplimiento			
			Alto cumplimiento	Parcial cumplimiento	Bajo cumplimiento	Proyecto sin programación de metas
Infraestructura, Energía y Medio Ambiente	1	1	● -	● -	● 1	● -
Seguridad	1	1	● 1	● -	● -	● -
TOTAL	2	2	1	-	1	-

Nota: ● Alto cumplimiento de metas ejecutadas respecto a las metas programadas / ● Parcial cumplimiento / ● Bajo cumplimiento / ● Proyecto sin programación de metas

Fuente: Módulo Seguimiento a la Planificación Institucional del Sistema Integrado de Planificación e Inversión Pública – SIPeIP, Secretaría Nacional de Planificación. Sistema Integrado de Gestión Financiera e-SIGEF, Ministerio de Economía y Finanzas - Ejecución Presupuestaria. Corte 31 de diciembre de 2023.

Elaboración: Dirección de Seguimiento a la Inversión – Secretaría Nacional de Planificación

Para conocer más información acerca de las entidades por favor revisar el anexo 2 con la matriz resumen con información de avance presupuestario y físico.

A continuación, se presenta la información de ejecución de los proyectos de inversión que contribuyen a este objetivo:

Ministerio de Transporte y Obras Públicas

El Ministerio de Transporte y Obras Públicas contó con un monto codificado de inversión de USD 15,44 millones y un monto devengado de USD 10,66 millones, es decir, una ejecución presupuestaria del 69,06%. Adicionalmente, se identifica que presentó 1 proyectos alineados al Objetivo 16.

Tabla 111. Avance físico de proyectos del Ministerio de Transporte y Obras Públicas– Objetivo 16

Nombre del Proyecto	% Programación metas físicas al IV Trimestre	% Ejecución meta física al IV Trimestre	% Cumplimiento metas físicas		CODIFICADO 2023	DEVENGADO 2023	% Cumplimiento ejecución presupuestaria	
	(a)	(b)	c (b/a)	(d)			(e)	f (e/d)
Construcción y Fiscalización del Paso Lateral de Guaranda y Ambato.	66,99	31,81	47,48	●	\$ 15.441.439,89	\$ 10.663.586,07	69,06	●

Nota: ● Alto cumplimiento de metas ejecutadas respecto a las metas programadas $\geq 100\%$ / ● Parcial cumplimiento $\geq 90\%$ y $< 100\%$ / ● Bajo cumplimiento $< 90\%$ / ● Proyecto sin programación de metas

Fuente: Módulo Seguimiento a la Planificación Institucional del Sistema Integrado de Planificación e Inversión Pública – SIPeIP, Secretaría Nacional de Planificación. Sistema Integrado de Gestión Financiera e-SIGEF, Ministerio de Economía y Finanzas - Ejecución Presupuestaria. Corte 31 de diciembre de 2023.

Elaboración: Dirección de Seguimiento a la Inversión – Secretaría Nacional de Planificación

Con base a la gestión realizada, el Ministerio de Transporte y Obras Públicas durante el periodo 2023 ha alcanzado los siguientes logros:

- Se continúa con los trabajos de movimientos de tierra, transporte de material de excavación, colocación y transporte de mejoramiento, conformación de escombreras, transporte de material de préstamo importado, colocación de geomanto, construcción de cunetas de coronación, trabajos de estabilización de taludes (perforaciones para la colocación de anclajes), colocación de alcantarillas.

Alertas

El Ministerio de Transporte y Obras Públicas durante el periodo 2023, presenta la siguiente alerta en la ejecución física de su proyecto:

- El Proyecto denominado Construcción y Fiscalización del Paso Lateral de Guaranda y Ambato con CUP Nro. 175200000.0000.375906, presenta un bajo cumplimiento de las metas físicas programadas y un bajo cumplimiento de ejecución presupuestaria.

Instituto Oceanográfico y Antártico de la Armada

El Instituto Oceanográfico y Antártico de la Armada contó con un monto codificado de inversión de USD 1,17 millones y un monto devengado de USD 1,11 millones, es decir, una ejecución presupuestaria del 94,57%. Adicionalmente, se identifica que presentó 1 proyecto alineado al Objetivo 16.

Tabla 112. Avance físico de proyectos del Instituto Oceanográfico y Antártico de la Armada – Objetivo 16

Nombre del Proyecto	% Programación metas física al IV Trimestre	% Ejecución meta física al IV Trimestre	% Cumplimiento metas físicas		CODIFICADO 2023	DEVENGADO 2023	% Cumplimiento ejecución presupuestaria	
	(a)	(b)	c (b/a)		(d)	(e)	f (e/d)	
Definir los Sustentos Técnicos para la Ampliación de la Plataforma Continental y la Caracterización Estratégica del Estado, para la Identificación e Inventario de Recursos No Vivos Fase II	22,30	22,30	100,00	●	\$ 1.169.882,69	\$ 1.106.373,79	94,57	●

Nota: ● Alto cumplimiento de metas ejecutadas respecto a las metas programadas ≥ 100% / ● Parcial cumplimiento ≥ 90% y < 100% / ● Bajo cumplimiento < 90% / ● Proyecto sin programación de metas

Fuente: Módulo Seguimiento a la Planificación Institucional del Sistema Integrado de Planificación e Inversión Pública – SIPeIP, Secretaría Nacional de Planificación. Sistema Integrado de Gestión Financiera e-SIGEF, Ministerio de Economía y Finanzas - Ejecución Presupuestaria. Corte 31 de diciembre de 2023.

Elaboración: Dirección de Seguimiento a la Inversión – Secretaría Nacional de Planificación

Con base a la gestión realizada, el Instituto Oceanográfico y Antártico de la Armada durante el periodo 2023 ha alcanzado los siguientes logros:

- Componente 1: Memoria técnica de la optimización del trazado del sistema de líneas de base en la región insular / Componente 2: Informe de avance del sustento preliminar de prolongación natural del territorio de las islas Galápagos y trazado preliminar del límite exterior a lo largo de las cordilleras submarinas de Colón y del Coco más allá de las 200 millas marinas / Componente 3: Elaboración del informe final de la implementación de la IDE.

Alertas

El Instituto Oceanográfico y Antártico de la Armada durante el periodo 2023, presenta la siguiente alerta en la ejecución física de su proyecto:

El Proyecto denominado Definir los Sustentos Técnicos para la Ampliación de la Plataforma Continental y la Caracterización Estratégica del Estado, para la Identificación e Inventario de Recursos No Vivos Fase II con CUP Nro. 66110000.0000.387100, presenta un alto cumplimiento de las metas físicas programadas y un parcial cumplimiento de ejecución presupuestaria.