

# Ejecución presupuestaria, Presupuesto General del Estado

Período: Enero – Marzo 2024



- Constitución de la República del Ecuador: Art. 296.

- Código Orgánico de Planificación y Finanzas Públicas (COPLAFIP):  
Libro II; Título I; Art. 74, numeral 28; Sección V, Art. 119

- Reglamento al Código Orgánico de Planificación y Finanzas Públicas (COPLAFIP):  
Art. 120

Durante esta etapa del ciclo presupuestario, todas las entidades del Sector Público ponen en práctica lo establecido en su presupuesto, es decir, cumplen con todas las acciones destinadas a la utilización de los recursos humanos, materiales y financieros que les fueron asignados con el propósito de obtener bienes y servicios en la cantidad, calidad y tiempo previstos.

# Vinculación de la ejecución presupuestaria con los Objetivos del Plan Nacional de Desarrollo



## · Eje Social:

1. Mejorar las condiciones de vida de la población de forma integral, promoviendo el acceso equitativo a salud, vivienda y bienestar social.
2. Impulsar las capacidades de la ciudadanía con educación equitativa e inclusiva de calidad y promoviendo espacios de intercambio cultural.
3. Garantizar la seguridad integral, la paz ciudadana y transformar el sistema de justicia respetando los derechos humanos.



## · Eje Desarrollo Económico:

4. Estimular el sistema económico y de finanzas públicas para dinamizar la inversión y las relaciones comerciales.
5. Fomentar de manera sustentable la producción mejorando los niveles de Productividad.
6. Incentivar la generación de empleo digno.



## · Eje Infraestructura, Energía y Medio Ambiente:

7. Precautelar el uso responsable de los recursos naturales con un entorno ambientalmente sostenible.
8. Impulsar la conectividad como fuente de desarrollo y crecimiento económico y Sostenible.

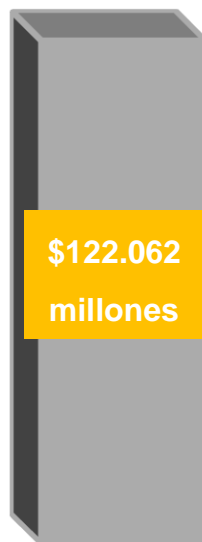


## · Eje Institucional:

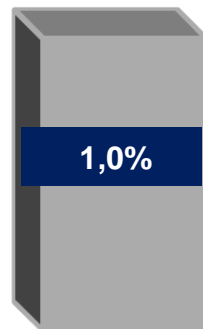
9. Propender la construcción de un Estado eficiente, transparente y orientado al bienestar social.

# Principales Indicadores Macroeconómicos 2024.

**PIB Nominal 2024**  
(valor proyectado)



**Crecimiento PIB real**



**INFLACIÓN ANUAL PROMEDIO:**  
1,5%.  
**INFLACIÓN ACUMULADA:** 0,5%.



**Tasa de empleo adecuado:**  
35,1%.



**Tasa de desempleo:**  
4,1%.



**Tasa de participación global (PEA/PET):**  
64,5%.



**Estimación precio promedio de exportación de Crudo**  
(USD/Barril): \$ 67,3.



**Volumen producción fiscalizada de petróleo:**  
43,5 (Millones de Barriles).



**Exportaciones petroleras:**  
USD 1.638,1 Millones de dólares.



**Importaciones petroleras:**  
USD 920,8 Millones de dólares.

## Notas aclaratorias:

Los valores 2024 del crecimiento del PIB real y PIB nominal, corresponden a la previsión revisada a Marzo de 2024 por el BCE.

Los valores correspondientes a la inflación corresponden a cifras presentadas a Marzo de 2024.

La información correspondiente al precio promedio de exportación de crudo y exportaciones e importaciones petroleras corresponde a valores con corte al mes de Febrero de 2024.

La información sobre el empleo son cifras presentadas para el Primer Trimestre de 2024, ENEMDU.

**Fuente:** Ministerio de Economía y Finanzas, PPC 2022- 2025, Instituto Nacional de Estadísticas y Censos, Agencia de Regulación y Control de Energía y Recursos Naturales no Renovables, Ministerio de Energía y Minas y Banco Central del Ecuador.

# Ejecución del Presupuesto General del Estado (PGE), Enero – Marzo 2024.

Fase del ciclo presupuestario que comprende el conjunto de acciones destinadas a la utilización óptima del talento humano, recursos materiales y financieros, asignados en el presupuesto con el propósito de brindar servicios para el bienestar de la ciudadanía.



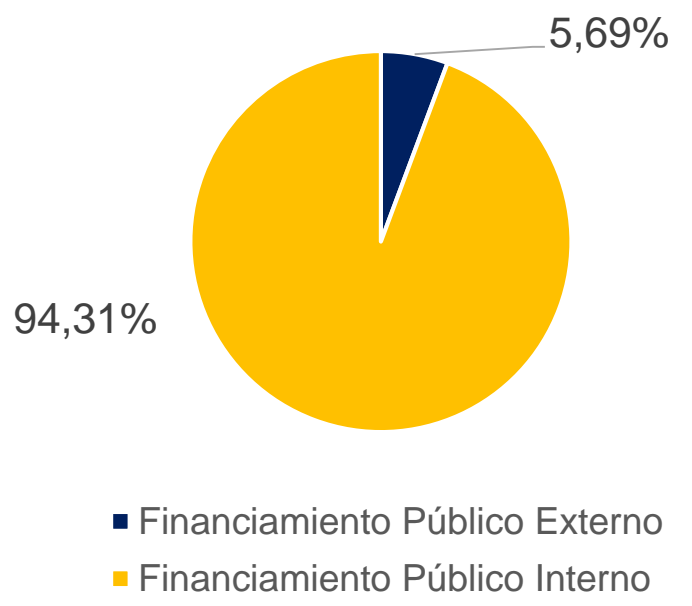
**PRESUPUESTO  
CODIFICADO:**  
(Incluido financiamiento)  
**(Enero - Marzo) 2024**  
\$ 32.751,97.

\*Cifras en millones de dólares



# Ingresos por Deuda Pública, Enero – Marzo 2024.

(Enero - Marzo 2024) **USD 1.812,37**



**Desembolsos gestionados por el MEF – DEVENGADOS**  
(Cifras en millones de dólares).



**Financiamiento Público Externo: \$ 103,04**



**Financiamiento Público Interno: \$ 1.709,33**

**\*Cifras en millones de dólares**

**Notas:** Se considera NUEVA METODOLOGÍA de cálculo.  
El valor de los Ingresos por Deuda Pública, no incluye cuentas por cobrar y Derechos Especiales de Giro.  
**Fuente:** Ministerio de Economía y Finanzas (Disposición Transitoria Tercera Resolución No. MEF-2018-0134)  
Datos Subsecretaría de Financiamiento Público – Boletín de Deuda Pública.



# Egresos por Deuda Pública / Aplicación de financiamiento Enero – Marzo 2024.

(Enero - Marzo 2024) **USD 687,63**

*Desembolsos gestionados por el MEF (DEVENGADOS)  
para el Servicio de la Deuda Pública (Cifras en millones de  
dólares).*



**Servicio Deuda  
Interna**  
\$ 189,41  
(27,55%)

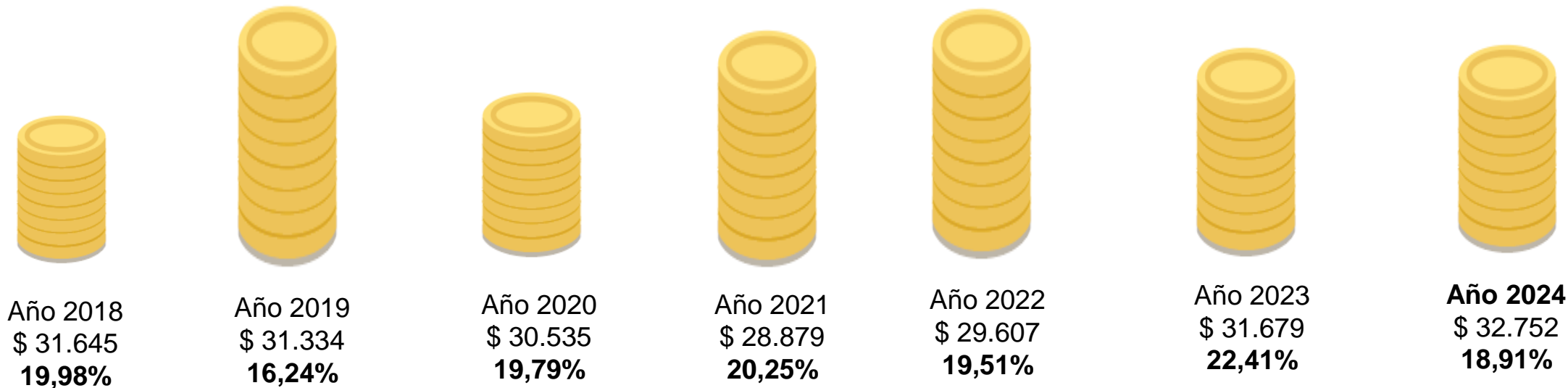


**Servicio Deuda  
Externa**  
\$ 498,22  
(72,45%)



# Evolución de la ejecución del gasto del PGE, Enero – Marzo 2018 – 2024.

Durante los 7 últimos años: Montos Codificados (millones de dólares) y % de Ejecución al mes de Marzo de cada año.



El **Presupuesto Codificado**: Constituye el presupuesto inicial más/menos las reformas realizadas al 31 de Marzo de cada año, producto de las modificaciones realizadas al presupuesto aprobado por la Asamblea Nacional como los incrementos, disminuciones y traspasos en los ingresos y egresos.

El **Porcentaje de Ejecución**: Es el resultado de dividir el monto devengado para el monto codificado del período y representa el nivel de recursos ejecutados.

\*Cifras en millones de dólares





# Egresos del PGE por naturaleza del egreso, Enero – Marzo 2024.

**CODIFICADO**  
(COD)  
(USD 32.751,97)

**DEVENGADO**  
(DEV)  
(USD 6.193,35)

**Enero – Marzo 2024**



**\$ 2.298,33 DEV**  
**Egresos en personal**



**\$ 1.299,62 DEV**  
**Transferencias y donaciones corrientes**



**\$ 26,89 DEV**  
**Otros egresos corrientes**



**\$ 249,96 DEV**  
**Bienes y servicios de consumo**

**Egresos Corrientes**  
Son los egresos de recursos que el Estado realiza para que las instituciones públicas puedan desarrollar apropiadamente sus actividades administrativas y de funcionamiento. Éstos requieren repetición permanente y permiten la provisión continua de bienes y servicios públicos a la sociedad.



**\$ 855,22 DEV**  
**Egresos Financieros**

# Egresos del PGE por naturaleza del egreso, Enero – Marzo 2024.



\$ 2,98 DEV  
Bienes de Larga Duración



\$ 12,50 DEV  
Bienes y servicios para inversión



\$ 4,24 DEV  
Obras públicas



\$ 0,51 DEV  
Transferencias y donaciones para inversión



\$ 717,23 DEV  
Otros pasivos



\$ 687,63 DEV  
Amortización de la deuda pública

Egresos de Aplicación de Financiamiento



\$ 0,88 DEV  
Inversiones Financieras



\$ 717,23 DEV  
Transferencias y donaciones de capital



\$ 31,67 DEV  
Egresos en personal para inversión

## Egresos de Capital e Inversión

Son los egresos que el Estado realiza de manera temporal, por una situación específica, excepcional o extraordinaria que no requieren repetición permanente.

\*Cifras en millones de dólares



# Recursos destinados para los Gobiernos Autónomos Descentralizados (GAD's) Enero - Marzo 2024.

Valores transferidos a GAD's: **\$ 745,48 millones de dólares.**

**GAD's Distritales y Municipales**  
Devengado \$ 478,38.

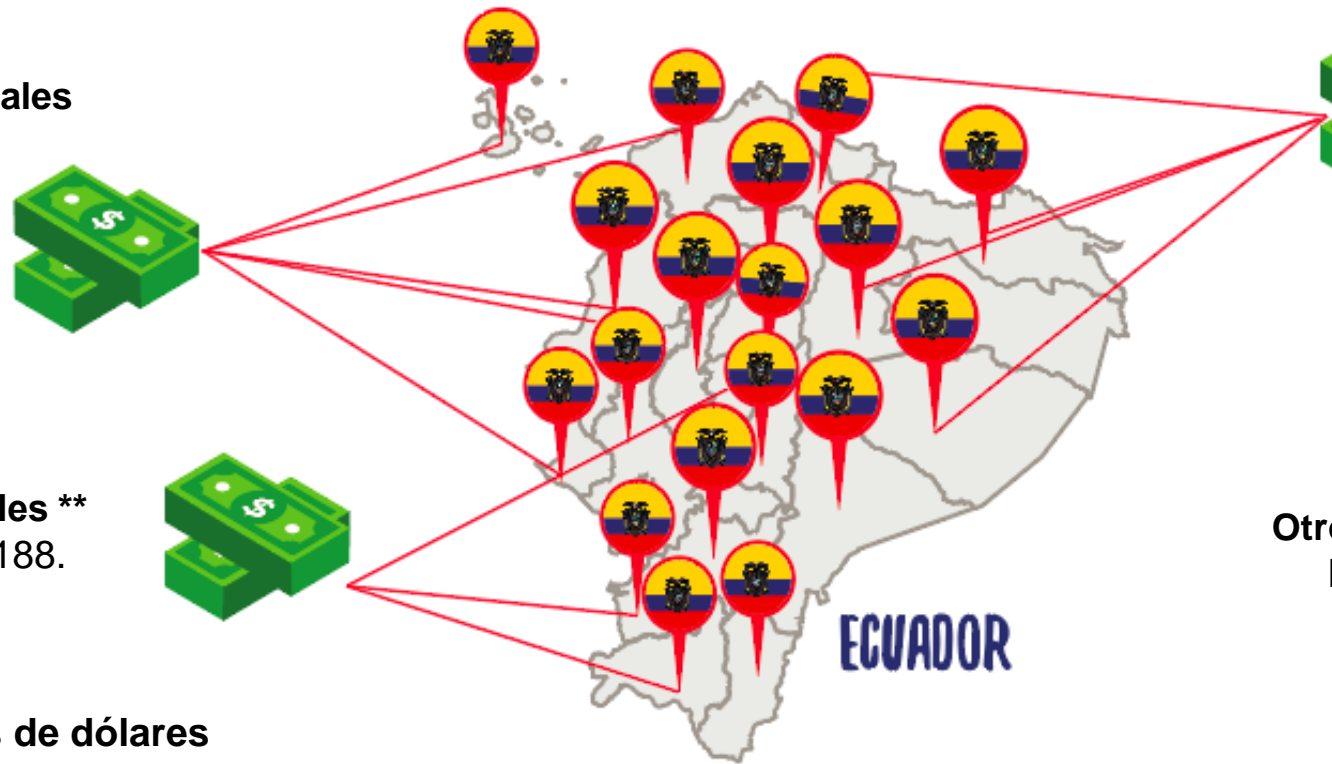


**GAD's Provinciales \*\***  
Devengado \$ 188.



**GAD's Parroquiales Rurales**  
Devengado \$ 42,70.

**Otros conceptos a GAD's \***  
Devengado \$ 36,40.



**ECUADOR**

**\*Cifras en millones de dólares**

**Nota:** En todos los GAD's constan las preasignaciones del Modelo de Equidad Territorial (participación del 21% de los Ingresos Permanentes); excluye otros.  
**\* OTROS CONCEPTOS A GADS:** Incluyen las Devolución de IVA a GAD's; Competencias de: Riego y Tránsito Terrestre y Seguridad Vial - Preservar el Patrimonio Cultural; Ley 047 Asignaciones por venta de energía eléctrica; PROMADEC; y, Transferencias o donaciones de Capital.



# Egresos del PGE por Sectorial, Enero – Marzo 2024.

El Sectorial es una clasificación para analizar la acción del sector público según los distintos sectores de la economía. Esta clasificación es principalmente utilizada para análisis estadísticos nacionales.



**Sectorial Educación**  
\$6.123,20  
Codificado  
15,94%  
Ejecutado



**Sectorial Salud**  
\$3.539,20  
Codificado  
15,26%  
Ejecutado




**Sectorial Asuntos Internos**  
\$1.917,78  
Codificado  
22,37%  
Ejecutado



**Sectorial Bienestar Social**  
\$1.659,98  
Codificado  
23,82%  
Ejecutado



**Sectorial Defensa Nacional**  
\$1.499,85  
Codificado  
20,84%  
Ejecutado



**Sectorial del Tesoro Nacional**  
\$15.752,01  
Codificado  
20,11%  
Ejecutado

**\*Otros Sectoriales: \$ 2.259,96 Codificado, 20,87% Ejecutado.**

**\*Cifras en millones de dólares**

**\*Nota:** Otros sectoriales (Jurisdiccional, Desarrollo Urbano, Comunicaciones, Administrativo, Comercio Exterior, Finanzas, Transparencia y Control Social, Ambiente, Agropecuario, Recursos Naturales, Asuntos del Exterior, Legislativo, Electoral, Trabajo y Turismo).

# Plan Anual de Inversiones (PAI), Enero – Marzo 2024.


## Proyectos destacados.

DETALLE	CODIFICADO	DEVENGADO	% PARTICIPACIÓN	% PARTICIPACIÓN DEV/PIB
PROYECTO DE GESTION DEL SUBSISTEMA DE EMPLEO EN EL SERVICIO PÚBLICO	180,00	0,01	0,02%	0,00%
PROGRAMA DE DESARROLLO AMAZÓNICO MEDIANTE LA GESTION DEL FONDO COMÚN	141,56	0,06	0,13%	0,00%
REESTRUCTURACION INTEGRAL DE INFRAESTRUCTURA EDUCATIVA	55,66	0,16	0,34%	0,00%
CREAMOS VIVIENDA	43,76	0,78	1,59%	0,00%
PROYECTO INTEGRAL DE DIVERSIFICACIÓN AGROPRODUCTIVA Y RECONVERSIÓN AGRÍCOLA	27,97	0,19	0,38%	0,00%
PROGRAMA NACIONAL DE CONSERVACIÓN DE LA RED VIAL ESTATAL	24,43	0,93	1,90%	0,00%
PROGRAMA DE TRANSMISIÓN 2012-2022	22,60	0,00	0,00%	0,00%
PROGRAMA DE DESARROLLO INTEGRAL DE LA CIRCUNSCRIPCIÓN TERRITORIAL ESPECIAL AMAZÓNICA MEDIANTE LA GESTIÓN EFICIENTE DEL FONDO COMÚN	22,45	0,00	0,00%	0,00%
EQUIPAMIENTO BÁSICO Y DE PROTECCIÓN PERSONAL PARA LOS SERVIDORES POLICIALES A NIVEL NACIONAL	21,83	9,99	20,41%	0,01%
RECUPERACIÓN Y FORTALECIMIENTO DE LAS CAPACIDADES OCEÁNICAS DE LA ARMADA	19,86	0,00	0,00%	0,00%
FORTALECIMIENTO AMPLIACIÓN E INNOVACIÓN DE LOS SERVICIOS DE DESARROLLO INFANTIL ESTRATEGIA NACIONAL MISIÓN TERNURA	18,64	4,10	8,39%	0,00%
SOSTENIBILIDAD DE LOS SERVICIOS GERONTOLÓGICOS Y AMPLIACIÓN DE LA COBERTURA CON UN ENFOQUE EN EL ENVEJECIMIENTO	17,61	2,23	4,56%	0,00%
PROYECTO DE FOMENTO A LA INVERSIÓN AGROPECUARIA	14,46	0,01	0,03%	0,00%
FORTALECIMIENTO A LA ATENCIÓN INTEGRAL EN SALUD EN EL PRIMER NIVEL DE ATENCIÓN COMO APOYO A LA ESTRATEGIA ECUADOR CRECE SIN DESNUTRICIÓN	12,70	4,14	8,45%	0,00%
RESTO DE PROYECTOS	422,87	26,32	53,80%	0,02%
<b>TOTAL PAI</b>	<b>1.046,41</b>	<b>48,92</b>	<b>100,00%</b>	<b>0,04%</b>

**Total proyectos destacados (14):**  
Codificado: \$ 623,13; Devengado: \$ 22,60;  
Ejecución: 3,63%.

**Restantes proyectos devengados (193):**  
Codificado: \$ 422,87; Devengado: \$ 26,32;  
Ejecutado: 6,22%.

**TOTAL PAI (2024):** Codificado: \$1.046,41;  
Devengado: \$ 48,92; Ejecución: 4,68%.



\*Cifras en millones de dólares

# Aplicación Recursos destinados al Gasto Social, Enero – Marzo 2023 vs 2024.



COMPETENCIAS	CODIFICADO		DEVENGADO			VARIACIÓN CODIFICADO		VARIACIÓN DEVENGADO	
	2023	2024	2023	2024	% EJECUCION 2023	ABSOLUTO	RELATIVO	ABSOLUTO	RELATIVO
BIENESTAR SOCIAL	2.019,10	1.946,67	471,08	439,46	22,57%	-72,43	-3,59%	-31,62	-6,71%
DESARROLLO URBANO	87,06	69,22	16,13	2,69	3,88%	-17,84	-20,49%	-13,45	-83,36%
CULTURA	37,26	33,31	7,28	6,49	19,49%	-3,95	-10,60%	-0,79	-10,81%
EDUCACION	5.544,82	6.109,16	992,80	961,24	15,73%	564,34	10,18%	-31,56	-3,18%
SALUD	3.759,45	3.590,48	597,17	546,47	15,22%	-168,97	-4,49%	-50,71	-8,49%
TRABAJO	132,76	97,92	18,28	8,35	8,53%	-34,85	-26,25%	-9,92	-54,30%
OTROS	3.707,63	4.344,24	789,08	1.007,26	23,19%	636,61	17,17%	218,17	27,65%
<b>TOTAL</b>	<b>15.288,09</b>	<b>16.191,00</b>	<b>2.891,82</b>	<b>2.971,95</b>	<b>18,36%</b>	<b>902,91</b>	<b>5,91%</b>	<b>80,13</b>	<b>2,77%</b>

**\*Cifras en millones de dólares**

**Nota:** Incluye todas las fuentes de financiamiento, cifras provisionales sujetas a revisión; en Otros contiene ítems relacionados a la seguridad social de la entidad Ingresos y Transferencias y el presupuesto institucional del Ministerio del Deporte.

**Fuente:** e-SIGEF – Ministerio de Economía y Finanzas.

**Elaborado por:** Subsecretaría de Presupuesto/ Dirección de Consistencia Presupuestaria.



*EL NUEVO*  
**ECUADOR** 

**Ministerio de  
Economía y Finanzas**