

Evaluación Financiera Global, Presupuesto General del Estado


Periodo: Enero – junio de 2024



EL NUEVO
ECUADOR 

Ministerio de Economía
y Finanzas

Contexto Legal



- Constitución de la República del Ecuador: Art. 296.

- Código Orgánico de Planificación y Finanzas Públicas (COPLAFIP):
Libro II; Título I; Art. 74, numeral 28; Sección V, Art. 119

- Decreto Ejecutivo N°170, Art.1.

Fase de Ejecución del Presupuesto General del Estado

Durante esta etapa del ciclo presupuestario, todas las entidades del Sector Público ponen en práctica lo establecido en su presupuesto, es decir, cumplen con todas las acciones destinadas a la utilización de los recursos humanos, materiales y financieros que les fueron asignados con el propósito de obtener bienes y servicios en la cantidad, calidad y tiempo previstos.



EL NUEVO
ECUADOR

Ministerio de Economía
y Finanzas

Vinculación de la ejecución presupuestaria con los Objetivos del Plan Nacional de Desarrollo



· Eje Económico y Generación de Empleo:

- 1 Incrementar y fomentar, de manera inclusiva, las oportunidades de empleo y las condiciones laborales.
- 2 Impulsar un sistema económico con reglas claras que fomenten el comercio exterior, turismo, atracción de inversiones y modernización del sistema financiero nacional.
- 3 Fomentar la productividad y competitividad en los sectores agrícola, industrial, acuícola y pesquero, bajo el enfoque de la economía circular.
- 4 Garantizar la gestión de las finanzas públicas de manera sostenible y transparente.

· Eje Transición Ecológica:

- 5 Conservar, restaurar, proteger y hacer un uso sostenible de los recursos naturales.
- 6 Fomentar modelos de desarrollo sostenible aplicando medidas de adaptación y mitigación al Cambio Climático.
- 7 Promover la gestión integral de los recursos hídricos.



· Eje Seguridad Integral:

- 8 Garantizar la seguridad ciudadana, orden público y gestión de riesgos.
- 9 Garantizar la soberanía nacional, integridad territorial y seguridad del Estado.



EL NUEVO
ECUADOR

Ministerio de Economía
y Finanzas

Vinculación de la ejecución presupuestaria con los Objetivos del Plan Nacional de Desarrollo



· Eje Social:

- 10 Proteger a las familias, garantizar sus derechos y servicios, erradicación la pobreza y promover la inclusión social.
- 11 Garantizar el derecho a la salud integral, gratuita y de calidad.
- 12 Potenciar las capacidades de la ciudadanía y promover una educación innovadora, inclusiva y de calidad en todos los niveles.
- 13 Generar nuevas oportunidades y bienestar para las zonas rurales, con énfasis en pueblos y nacionalidades.

· Eje Institucional:

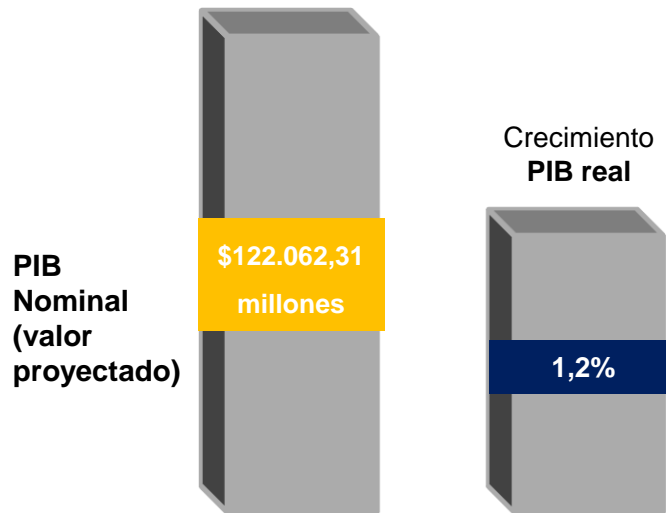
- 14 Fortalecer las capacidades del Estado con énfasis en la administración de justicia y eficiencia en los procesos de regulación y control, con independencia y autonomía.
- 15 Fomentar la ética pública, la transparencia y la lucha contra la corrupción.
- 16 Promover la integración regional los derechos de las personas en situación de movilidad humana.



EL NUEVO
ECUADOR

Ministerio de Economía
y Finanzas

Principales Indicadores Macroeconómicos 2024.



INFLACIÓN ANUAL:
1,2%.



Tasa de empleo adecuado: 35,00%.



Tasa de desempleo: 3,5%.



Tasa de participación global (PEA/PET): 64,8%.



Estimación precio promedio de exportación de Crudo (USD/Barril): \$66,3.



Volumen producción fiscalizada de petróleo: 167, 6 Millones de Barriles.



Exportaciones petroleras: USD 4.322,5 Millones de dólares.



Importaciones petroleras: USD 2.657,6 Millones de dólares.

Notas aclaratorias:

Los valores observados 2024 del crecimiento del PIB real y PIB nominal, corresponden a la previsión revisada a Junio de 2024 por el BCE.

Los valores correspondientes a la inflación corresponden a cifras presentadas a Junio de 2024.

La información correspondiente al precio promedio de exportación del barril de petróleo y al volumen de producción fiscalizada de petróleo corresponde a la previsión presentada para el año 2024.

La información correspondiente a las exportaciones e importaciones petroleras corresponde a valores acumulados al mes de Mayo.

La información sobre el empleo son cifras presentadas para el Segundo Trimestre de 2024.

Fuente: Ministerio de Economía y Finanzas, PPC 2022- 2025, Instituto Nacional de Estadísticas y Censos, Agencia de Regulación y Control de Energía y Recursos Naturales no Renovables, Ministerio de Energía y Minas y Banco Central del Ecuador.

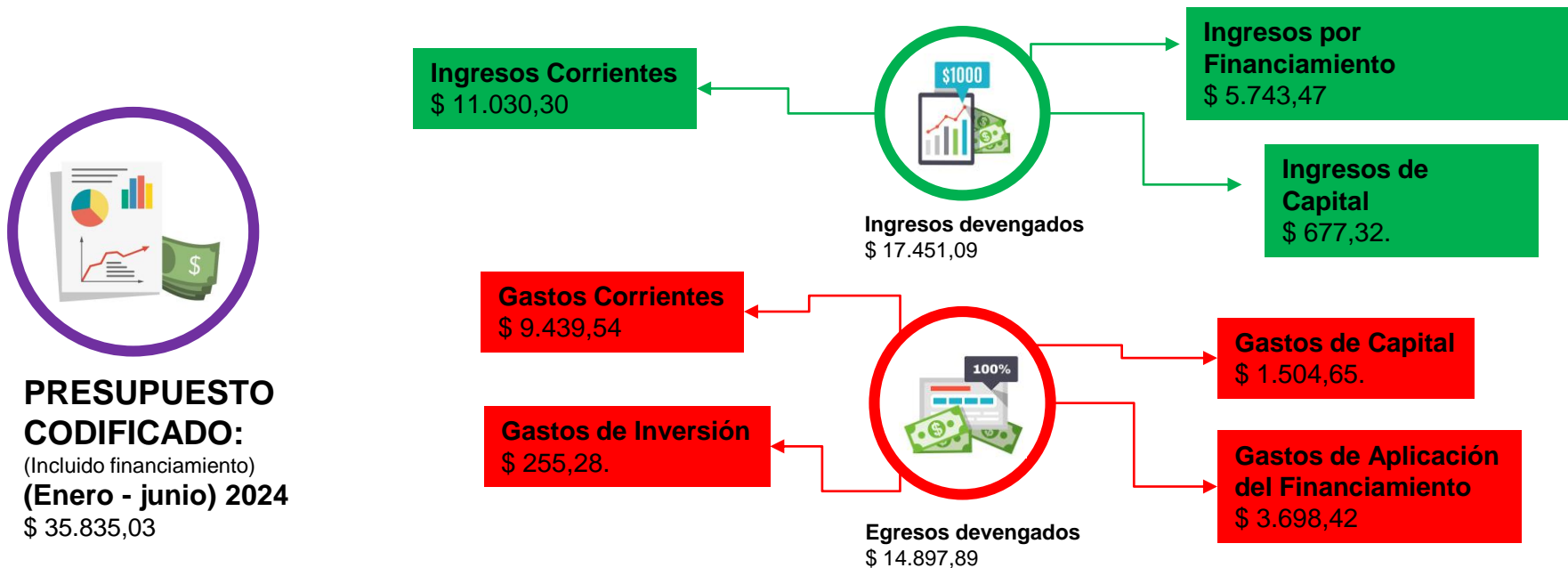


EL NUEVO
ECUADOR

Ministerio de Economía
y Finanzas

Ejecución del Presupuesto General del Estado (PGE), Enero – junio 2024.

Fase del ciclo presupuestario que comprende el conjunto de acciones destinadas a la utilización óptima del talento humano, recursos materiales y financieros, asignados en el presupuesto con el propósito de brindar servicios para el bienestar de la ciudadanía.



*Cifras en millones de dólares



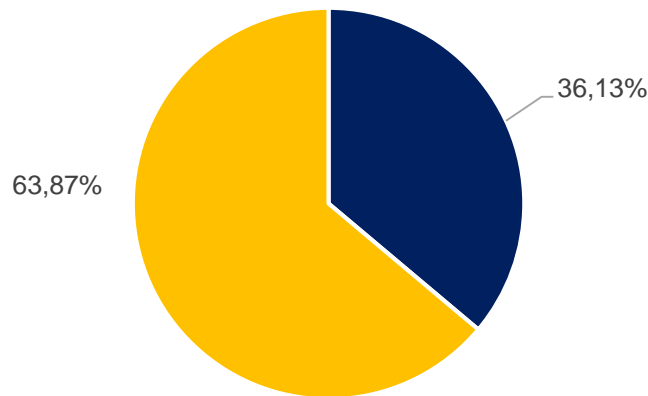
EL NUEVO
ECUADOR

Ministerio de Economía
y Finanzas

Ingresos por Deuda Pública, Enero – junio 2024.

(Enero - junio 2024) **USD 5.646,43**

Desembolsos gestionados por el MEF – DEVENGADOS
(Cifras en millones de dólares).



■ Financiamiento público externo ■ Financiamiento público interno



Financiamiento Público Externo:
\$ 2.040,05



Financiamiento Público Interno:
\$ 3.606,38

Notas: Se considera NUEVA METODOLOGÍA de cálculo.

El valor de los Ingresos por Deuda Pública, no incluye cuentas por cobrar y Derechos Especiales de Giro.

Fuente: Ministerio de Economía y Finanzas (Disposición Transitoria Tercera Resolución No. MEF-2018-0134)

Datos Subsecretaría de Financiamiento Público – Boletín de Deuda Pública.



EL NUEVO
ECUADOR

Ministerio de Economía
y Finanzas

Egresos por Deuda Pública / Aplicación de financiamiento, Enero – junio 2024.

(Enero - junio 2024) **USD 5.341,07**

*Desembolsos gestionados por el MEF (DEVENGADOS)
para el Servicio de la Deuda Pública (Cifras en millones
de dólares).*



Servicio Deuda Interna

\$ 2.455,62
(45,98%)



Servicio Deuda Externa

\$ 2.885,45
(54,02%)

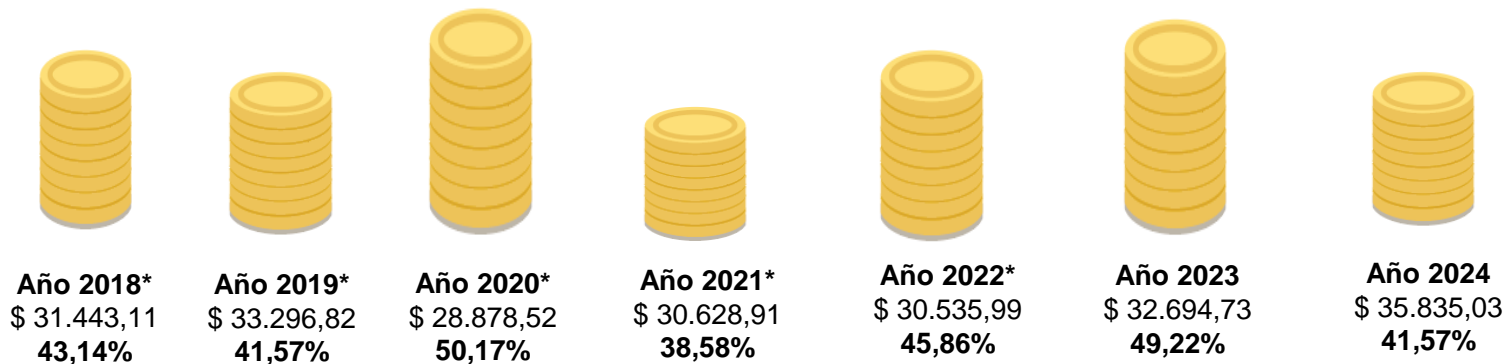


EL NUEVO
ECUADOR

Ministerio de Economía
y Finanzas

Evolución de la ejecución del gasto del PGE, Enero – junio 2018 – 2024.

Durante los 7 últimos años: Montos Codificados (millones de dólares) y % de Ejecución al mes de Junio de cada año.



Nota: * No incluye sector 116, correspondiente a la CFDD.

Fuente: Ministerio de Economía y Finanzas

El **Presupuesto Codificado**: Constituye el presupuesto inicial más/menos las reformas realizadas al 30 de Junio de 2024, producto de las modificaciones realizadas al presupuesto aprobado por la Asamblea Nacional como los incrementos, disminuciones y traspasos en los ingresos y egresos.

El **Porcentaje de Ejecución**: Es el resultado de dividir el monto devengado para el monto codificado del período y representa el nivel de recursos ejecutados.



EL NUEVO
ECUADOR

Ministerio de Economía
y Finanzas

Egresos del PGE por naturaleza del egreso, Enero – junio 2024.

CODIFICADO

(COD)
(USD \$ 35.835,03)

DEVENGADO

(DEV)
(USD 14.897,89)

Enero – junio 2024



\$ 4.621,60 DEV
Egresos en personal



\$ 2.393,93 DEV
Transferencias y
donaciones corrientes



\$ 65,88 DEV
Otros egresos corrientes



\$ 666,23 DEV
Bienes y servicios
de consumo

Egresos Corrientes

Son los egresos de recursos que el Estado realiza para que las instituciones públicas puedan desarrollar apropiadamente sus actividades administrativas y de funcionamiento. Éstos requieren repetición permanente y permiten la provisión continua de bienes y servicios públicos a la sociedad.



\$ 1.691,90 DEV
Egresos Financieros

*Cifras en millones de dólares



EL NUEVO
ECUADOR

Ministerio de Economía
y Finanzas

Egresos del PGE por naturaleza del egreso, Enero – junio 2024.



\$ 0,23 DEV
Otros Egresos
de inversión



\$ 56,83 DEV
Bienes y
servicios
para inversión



\$ 10,20 DEV
Inversiones
Financieras



\$ 3.649,19 DEV
Amortización de
la deuda pública



\$ 26,10 DEV
Bienes de
Larga
Duración

Egresos de Capital e Inversión

Son los egresos que el Estado realiza de manera temporal, por una situación específica, excepcional o extraordinaria que no requieren repetición permanente.



\$ 38,22 DEV
Obras
públicas



\$ 49,26 DEV
Otros pasivos

Egresos de Aplicación de Financiamiento



\$ 1.468,36 DEV
Transferencias
y donaciones
de capital



\$ 106 DEV
Egresos en
personal
para inversión



\$ 54 DEV
Transferencias
y donaciones
para inversión

*Cifras en millones de dólares



EL NUEVO
ECUADOR

Ministerio de Economía
y Finanzas

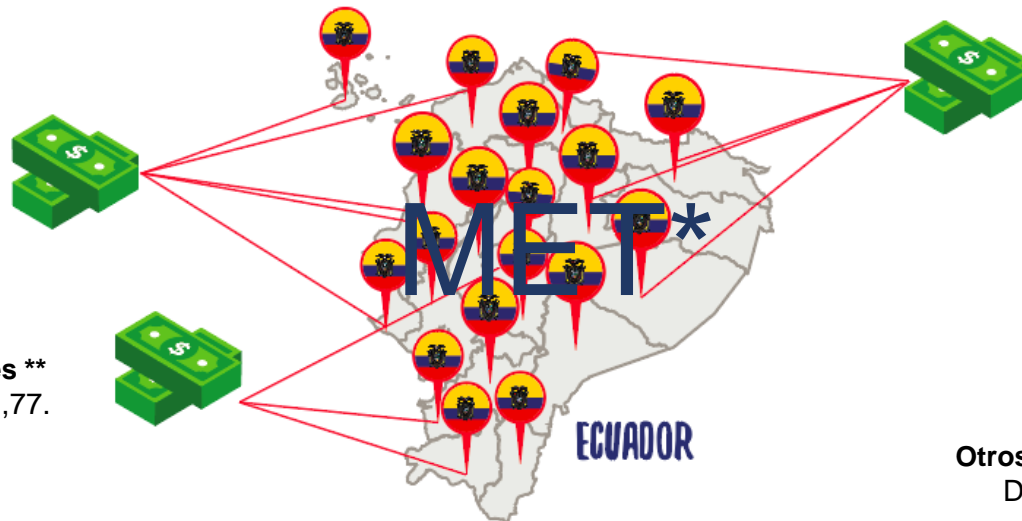
Recursos destinados para los Gobiernos Autónomos Descentralizados (GAD's), Enero - junio 2024.

Total Codificado para GAD's: **\$ 3.220,96**. Ejecutado el 47,19% (\$ 1.519,82).

GAD's Distritales y Municipales
Devengado \$ 971,12.



GAD's Provinciales **
Devengado \$ 381,77.



GAD's Parroquiales Rurales
Devengado \$ 86,69.



Otros conceptos a GAD's **
Devengado \$ 80,25.

***Cifras en millones de dólares**

Nota: *Por concepto de Modelo de Equidad Territorial

** OTROS CONCEPTOS A GADS: Incluyen las Devolución de IVA a GAD's; Competencias de: Riego y Tránsito Terrestre y Seguridad Vial - Preservar el Patrimonio Cultural; Ley 047 Asignaciones por venta de energía eléctrica; PROMADEC; y, Transferencias o donaciones de Capital.



EL NUEVO
ECUADOR

Ministerio de Economía
y Finanzas

Egresos del PGE por Sectorial, Enero – junio 2024.

El Sectorial es una clasificación para analizar la acción del sector público según los distintos sectores de la economía. Esta clasificación es principalmente utilizada para análisis estadísticos nacionales.

*Cifras en millones de dólares



Sectorial Educación
\$6.295,37
Codificado
32,78%
Ejecutado



Sectorial Salud
\$4.302,58
Codificado
27,67%
Ejecutado




Sectorial Asuntos Internos
\$2.097,89
Codificado
43,63%
Ejecutado



Sectorial Bienestar Social
\$1.663,72
Codificado
46,76%
Ejecutado



Sectorial Defensa Nacional
\$1.799,53
Codificado
37,30%
Ejecutado



Sectorial del Tesoro Nacional
\$17.270,81
Codificado
48,68%
Ejecutado

*Otros Sectoriales: \$ 2.405,12 Codificado, 36,22% Ejecutado.



EL NUEVO
ECUADOR

Ministerio de Economía
y Finanzas

*Nota: Otros sectoriales (Jurisdiccional, Desarrollo Urbano, Comunicaciones, Administrativo, Comercio Exterior, Finanzas, Transparencia y Control Social, Ambiente, Agropecuario, Recursos Naturales, Asuntos del Exterior, Legislativo, Electoral, Trabajo y Turismo).

Plan Anual de Inversiones (PAI), Enero – junio 2024.

Proyectos destacados.

*Cifras en millones de dólares

PROYECTO	CODIFICADO	DEVENGADO	% PARTICIPACIÓN	% PARTICIPACIÓN DEV/PIB
PROYECTO DE GESTIÓN DEL SUBSISTEMA DE EMPLEO EN EL SERVICIO PÚBLICO	230,00	39,67	14,45%	0,03%
EQUIPAMIENTO BÁSICO Y DE PROTECCIÓN PERSONAL PARA LOS SERVIDORES POLICIALES A NIVEL NACIONAL	32,81	28,07	10,23%	0,02%
CREAMOS VIVIENDA	43,76	19,64	7,16%	0,02%
PROGRAMA DE TRANSMISIÓN 2012-2022	22,60	8,65	3,15%	0,01%
FORTALECIMIENTO A LA ATENCIÓN INTEGRAL EN SALUD EN EL PRIMER NIVEL DE ATENCIÓN COMO APOYO A LA ESTRATEGIA ECUADOR CRECE SIN DESNUTRICIÓN	23,59	8,51	3,10%	0,01%
FORTALECIMIENTO, AMPLIACIÓN E INNOVACIÓN DE LOS SERVICIOS DE DESARROLLO INFANTIL ESTRATEGIA NACIONAL MISIÓN TERNURA	22,47	8,41	3,07%	0,01%
CONSTRUCCIÓN Y FISCALIZACIÓN DEL PASO LATERAL DE GUARANDA Y AMBATO.	9,43	8,36	3,05%	0,01%
IMPLEMENTACIÓN DE LA UNIDAD ASISTENCIA DOCENTE HOSPITAL UNIVERSITARIO UTN	7,88	7,88	2,87%	0,01%
PROGRAMA NACIONAL DE CONSERVACION DE LA RED VIAL ESTATAL	25,12	7,43	2,71%	0,01%
PROYECTO DE INNOVACIÓN DE ASISTENCIA TÉCNICA Y EXTENSIÓN RURAL - PIATER	9,52	7,10	2,59%	0,01%
FORTALECIMIENTO DEL DEPORTE DE ALTO RENDIMIENTO DEL ECUADOR	7,31	7,03	2,56%	0,01%
PROGRAMA DE CONSERVACIÓN POR NIVELES DE SERVICIO	21,32	6,18	2,25%	0,01%
CONSTRUCCIÓN DE OBRAS DE CONECTIVIDAD VIAL SOBRE EL RÍO UPANO UBICADO EN LA CARRETERA TRONCAL AMAZONICA E45 TRA	6,34	5,04	1,84%	0,00%
SOSTENIBILIDAD DE LOS SERVICIOS GERONTOLÓGICOS Y AMPLIACIÓN DE LA COBERTURA CON UN ENFOQUE EN EL ENVEJECIMIENTO	16,52	5,00	1,82%	0,00%
FORTALECIMIENTO INTEGRAL Y SOSTENIBLE DEL SECTOR ACUICOLA Y PESQUERO	9,87	4,49	1,64%	0,00%
PROYECTO DE VIVIENDA CASA PARA TODOS	6,50	4,40	1,60%	0,00%
RESTO DE PROYECTOS	1.340,59	98,57	35,92%	0,08%
TOTAL PAI	1.835,63	274,44	100,00%	0,22%

Total proyectos destacados (16):
Codificado: \$ 495,04; Devengado: \$ 175,87;
Ejecución: 35,53%.

Restantes proyectos devengados ():
Codificado: \$1.340,59; Devengado: \$98,57;
Ejecutado: 7,35%.

TOTAL PAI (2024): Codificado: \$1.835,63;
Devengado: \$ 274,44; Ejecución: 14,95%.



EL NUEVO
ECUADOR

Ministerio de Economía
y Finanzas

Nota: Se excluye el programa de preservación de capitales 2024.

Aplicación Recursos destinados al Gasto Social, Enero – junio 2023 vs 2024.

*Cifras en millones de dólares



COMPETENCIAS	2023		2024		% EJECUCION	% PARTICIPACION DEV	% PARTICIPACION PIB
	CODIFICADO	DEVENGADO	CODIFICADO	DEVENGADO			
BIENESTAR SOCIAL	2.032,48	935,40	2.084,93	889,88	42,68%	14,93%	0,73%
DESARROLLO URBANO Y VIVIENDA	87,48	44,81	69,27	28,72	41,46%	0,48%	0,02%
CULTURA	42,55	16,47	35,92	14,58	40,59%	0,24%	0,01%
EDUCACION	5.652,41	2.142,59	6.289,15	2.028,55	32,25%	34,03%	1,66%
SALUD	3.705,07	1.370,45	4.360,73	1.207,83	27,70%	20,26%	0,99%
TRABAJO	111,95	42,33	97,87	19,30	19,72%	0,32%	0,02%
OTROS	3.706,46	1.860,09	4.407,01	1.772,79	40,23%	29,74%	1,45%
Total general	15.338,40	6.412,13	17.344,86	5.961,64	34,37%	100,00%	4,88%

Nota: Incluye todas las fuentes de financiamiento, cifras provisionales sujetas a revisión; en Otros contiene ítems relacionados a la seguridad social de la entidad Ingresos y Transferencias y el presupuesto institucional del Ministerio del Deporte y la Unidad Nacional Antidopaje del Ecuador.

Fuente: e-SIGEF – Ministerio de Economía y Finanzas.

Elaborado por: Subsecretaría de Presupuesto/ Dirección de Consistencia Presupuestaria.



EL NUEVO
ECUADOR

Ministerio de Economía
y Finanzas



Evaluación Financiera Global, Presupuesto General del Estado

Periodo: Abril - junio de 2024



EL NUEVO
ECUADOR 

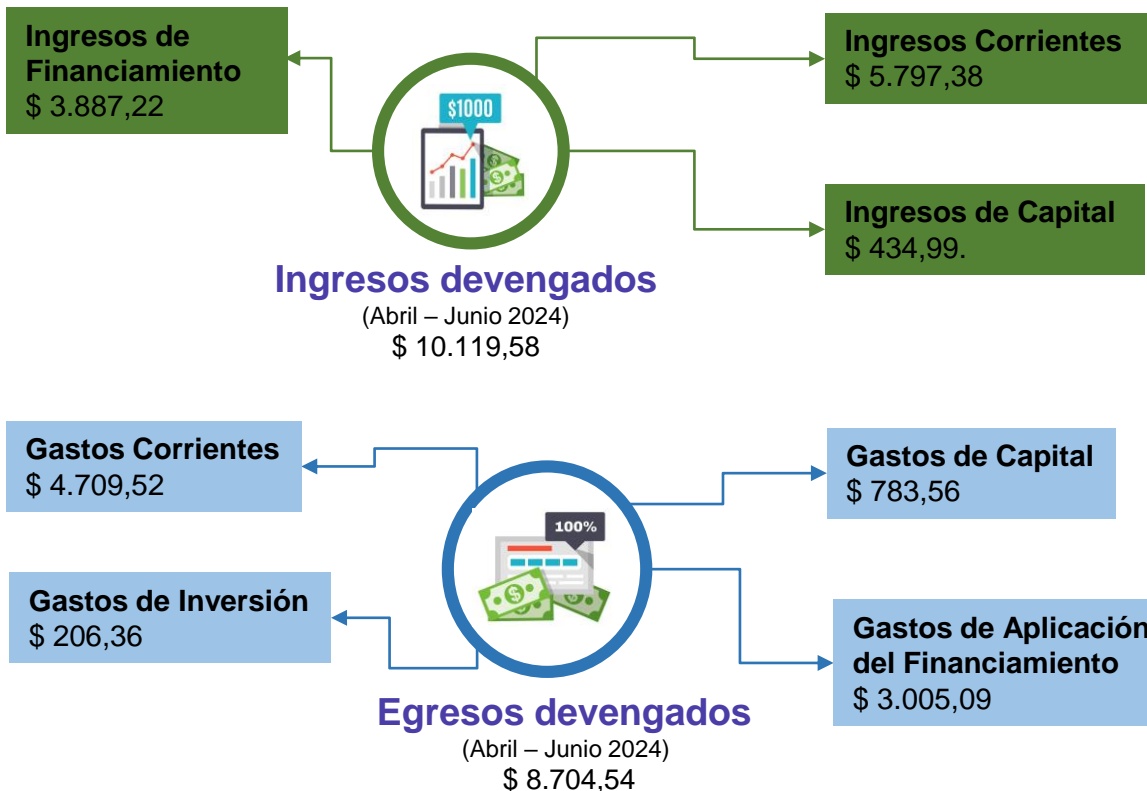
Ministerio de Economía
y Finanzas

Fase del ciclo presupuestario que comprende el conjunto de acciones destinadas a la utilización óptima del talento humano, recursos materiales y financieros, asignados en el presupuesto con el propósito de brindar servicios para el bienestar de la ciudadanía.



Presupuesto Codificado

(Abril - junio 2024)
\$ 35.835,03



*Cifras en millones de dólares

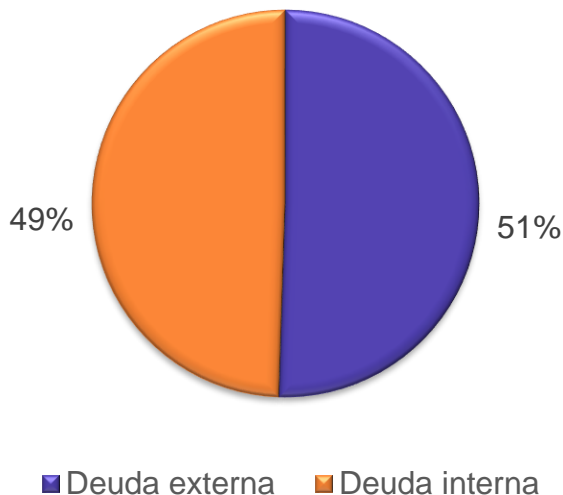


EL NUEVO
ECUADOR

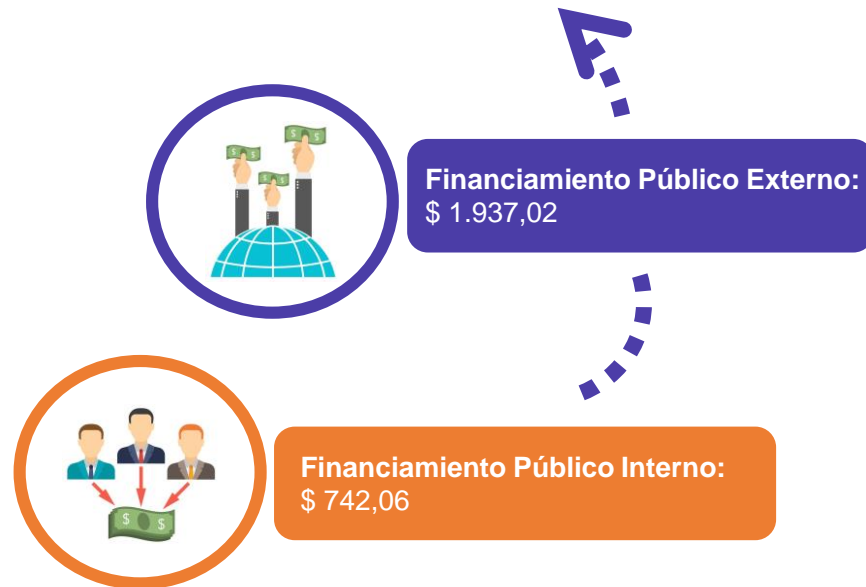
Ministerio de Economía
y Finanzas

Ingresos por Deuda Pública ⁽¹⁾, abril – junio 2024

USD 3.834,07



Desembolsos gestionados por el MEF – DEVENGADOS
(Cifras en millones de dólares).



Notas: (1) El valor de los Ingresos por Deuda Pública, no incluye cuentas por cobrar y saldos disponibles.

Fuente: Ministerio de Economía y Finanzas




EL NUEVO
ECUADOR

Ministerio de Economía
y Finanzas



Evolución de la ejecución del gasto, abril – junio 2018 – 2024

Montos Codificados (millones de dólares) y % de Ejecución del periodo en relación al codificado total.



Nota: * No incluye sector 116, correspondiente a la CFDD.

Fuente: Ministerio de Economía y Finanzas

El **Presupuesto Codificado**: Constituye el presupuesto inicial más/menos las reformas realizadas producto de las modificaciones realizadas al presupuesto aprobado por la Asamblea Nacional como los incrementos, disminuciones y traspasos en los ingresos y egresos.

El **Porcentaje de Ejecución**: Es el resultado de dividir el monto devengado para el monto codificado del período y representa el nivel de recursos ejecutados.



EL NUEVO
ECUADOR

Ministerio de Economía
y Finanzas

Egresos por naturaleza, abril – junio 2024 (Egresos corrientes)

**CODIFICADO
ACUMULADO**

(USD 20.695,96)

**DEVENGADO
NETO**

(USD 4.709,52)

Abril – junio 2024



**\$ 2.323,27 DEV
Egresos en personal**



**\$ 416,27 DEV
Bienes y servicios
de consumo**



**\$ 1.094,31 DEV
Transferencias y
donaciones corrientes**



**\$ 38,99 DEV
Otros egresos
corrientes**

Egresos Corrientes
Son los egresos de recursos que el Estado realiza para que las instituciones públicas puedan desarrollar apropiadamente sus actividades administrativas y de funcionamiento. Éstos requieren repetición permanente y permiten la provisión continua de bienes y servicios públicos a la sociedad.



**\$ 836,68 DEV
Egresos Financieros**

*Cifras en millones de dólares



EL NUEVO
ECUADOR

Ministerio de Economía
y Finanzas

Egresos por naturaleza, abril – junio 2024 (Egresos de inversión, capital y aplicación de financiamiento)



\$ 0,23 DEV
Otros Egresos
de inversión



\$ 9,31 DEV
Inversiones
Financieras



\$ 44,33 DEV
Bienes y
servicios
para inversión



\$ 2.961,54 DEV
Amortización de
la deuda pública



\$ 23,11 DEV
Bienes de
Larga
Duración

Egresos de Capital e Inversión

Son los egresos que el Estado realiza de manera temporal, por una situación específica, excepcional o extraordinaria que no requieren repetición permanente.



\$ 33,98 DEV
Obras
públicas

Egresos de Aplicación de Financiamiento



\$ 751,13 DEV
Transferencias
y donaciones
de capital



\$ 74,33 DEV
Egresos en
personal
para inversión



\$ 53,49 DEV
Transferencias
y donaciones
para inversión



\$ 43,56 DEV
Otros pasivos

*Cifras en millones de dólares



EL NUEVO
ECUADOR

Ministerio de Economía
y Finanzas

Recursos destinados para los Gobiernos Autónomos Descentralizados (GADs), abril - junio 2024

Total Codificado para GADs: \$ 3.220,96, ejecutado en el 24,04% (\$ 774,34 devengado).

*Cifras en millones de dólares

GADs Municipales
Devengado \$ 492,74



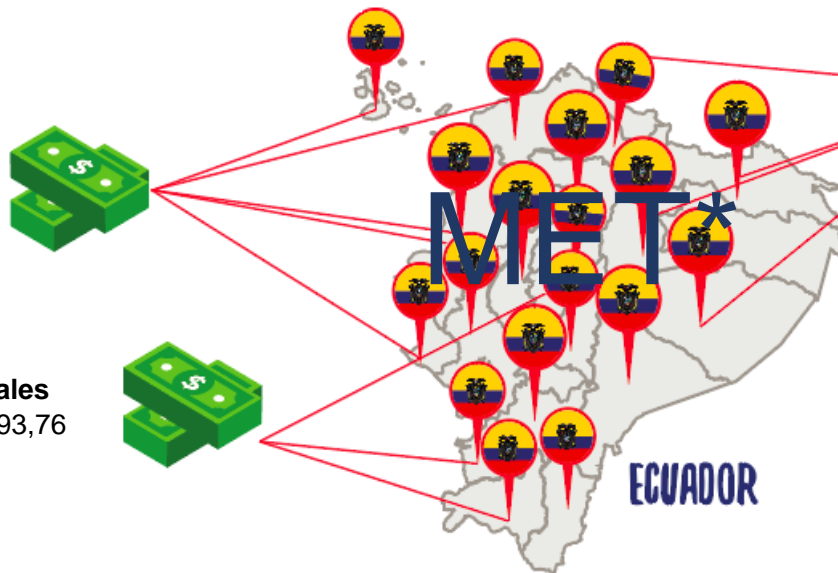
GADs Provinciales
Devengado \$ 193,76



GADs Parroquiales Rurales
Devengado \$ 43,99



Otros conceptos de transferencias a GADs **
Devengado \$ 43,85



Nota: *Por concepto de Modelo de Equidad Territorial

** OTROS CONCEPTOS A GADS: Incluyen las Devolución de IVA a GAD's; Competencias de: Riego y Tránsito Terrestre y Seguridad Vial - Preservar el Patrimonio Cultural; Ley 047 Asignaciones por venta de energía eléctrica; PROMADEC; y, Transferencias o donaciones de Capital.



EL NUEVO
ECUADOR

Ministerio de Economía
y Finanzas

Egresos del PGE por Sectorial, abril – junio 2024

El Sectorial es una clasificación para analizar la acción del sector público según los distintos sectores de la economía. Esta clasificación es principalmente utilizada para análisis estadísticos nacionales.

*Cifras en millones de dólares



Sectorial Educación
Codificado \$ 6.295,37
Devengado \$ 1.087,84
Ejecutado 17,28%



Sectorial Salud
Codificado \$ 4.302,58
Devengado \$ 650,72
Ejecutado 15,12%




Sectorial Asuntos Internos
Codificado \$ 2.097,89
Devengado \$ 486,38
Ejecutado 23,18%



Sectorial Bienestar Social
Codificado \$ 1.663,72
Devengado \$ 382,50
Ejecutado 22,99%



Sectorial Defensa Nacional
Codificado \$ 1.799,53
Devengado \$ 358,59
Ejecutado 19,93%



Sectorial del Tesoro Nacional
Codificado \$ 17.270,81
Devengado \$ 5.239,36
Ejecutado 30,34%

***Otros Sectoriales: \$ 2.405,12 Codificado; \$ 499,14 Devengados; 20,75% Ejecutado.**

Nota*: Otros sectoriales (incluye sectoriales: Legislativo, Jurisdiccional, Administrativo, Ambiente, Asuntos del Exterior, Finanzas, Trabajo, Agropecuario, Recursos Naturales, Comercio Exterior, Turismo, Comunicaciones, Desarrollo Urbano, Electoral, Transparencia y Control Social).



EL NUEVO
ECUADOR

Ministerio de Economía
y Finanzas

Plan Anual de Inversiones (PAI), abril – junio 2024

Proyectos destacados

*Cifras en millones de dólares

PROYECTO	CODIFICADO	DEVENGADO II TRIM	% PARTICIPACIÓN	% PARTICIPACIÓN DEV/PIB
PROYECTO DE GESTIÓN DEL SUBSISTEMA DE EMPLEO EN EL SERVICIO PÚBLICO	230,00	39,66	17,59%	0,03%
EQUIPAMIENTO BÁSICO Y DE PROTECCIÓN PERSONAL PARA LOS SERVIDORES POLICIALES A NIVEL NACIONAL	32,81	18,08	8,02%	0,01%
CREAMOS VIVIENDA	43,76	18,87	8,37%	0,02%
PROGRAMA DE TRANSMISIÓN 2012-2022	22,60	8,65	3,84%	0,01%
FORTALECIMIENTO A LA ATENCIÓN INTEGRAL EN SALUD EN EL PRIMER NIVEL DE ATENCIÓN COMO APOYO A LA ESTRATEGIA ECUADOR CRECE SIN DESNUTRICIÓN	23,59	4,37	1,94%	0,00%
FORTALECIMIENTO, AMPLIACIÓN E INNOVACIÓN DE LOS SERVICIOS DE DESARROLLO INFANTIL ESTRATEGIA NACIONAL MISIÓN TERNURA	22,47	4,31	1,91%	0,00%
CONSTRUCCIÓN Y FISCALIZACIÓN DEL PASO LATERAL DE GUARANDA Y AMBATO.	9,43	4,02	1,78%	0,00%
IMPLEMENTACIÓN DE LA UNIDAD ASISTENCIA DOCENTE HOSPITAL UNIVERSITARIO UTN	7,88	7,88	3,50%	0,01%
PROGRAMA NACIONAL DE CONSERVACION DE LA RED VIAL ESTATAL	25,12	6,50	2,88%	0,01%
PROYECTO DE INNOVACIÓN DE ASISTENCIA TÉCNICA Y EXTENSIÓN RURAL - PIATER	9,52	3,34	1,48%	0,00%
FORTALECIMIENTO DEL DEPORTE DE ALTO RENDIMIENTO DEL ECUADOR	7,31	6,52	2,89%	0,01%
PROGRAMA DE CONSERVACIÓN POR NIVELES DE SERVICIO	21,32	6,18	2,74%	0,01%
CONSTRUCCIÓN DE OBRAS DE CONECTIVIDAD VIAL SOBRE EL RÍO UPANO UBICADO EN LA CARRETERA TRONCAL AMAZONICA E45 TRA	6,34	5,04	2,24%	0,00%
SOSTENIBILIDAD DE LOS SERVICIOS GERONTOLÓGICOS Y AMPLIACIÓN DE LA COBERTURA CON UN ENFOQUE EN EL ENVEJECIMIENTO	16,52	2,77	1,23%	0,00%
FORTALECIMIENTO INTEGRAL Y SOSTENIBLE DEL SECTOR ACUICOLA Y PESQUERO	9,87	2,62	1,16%	0,00%
PROYECTO DE VIVIENDA CASA PARA TODOS	6,50	4,40	1,95%	0,00%
RESTO DE PROYECTOS	1.340,59	82,30	36,49%	0,07%
TOTAL PAI	1.835,63	225,52	100,00%	0,18%

TOTAL PAI (II Trim 2024): Codificado: \$ 1.835,63; Devengado: \$ 225,52; Ejecución: 12,29%



EL NUEVO
ECUADOR

Ministerio de Economía
y Finanzas

Recursos destinados al Gasto Social, abril – junio 2023 - 2024.

*Cifras en millones de dólares



COMPETENCIAS	2023		2024		% EJECUCION	%	%
	CODIFICADO	DEVENGADO	CODIFICADO	DEVENGADO		PARTICIPACION DEV	PARTICIPACION PIB
BIENESTAR SOCIAL	2.032,48	935,40	2.084,93	889,88	42,68%	14,93%	0,73%
DESARROLLO URBANO Y VIVIENDA	87,48	44,81	69,27	28,72	41,46%	0,48%	0,02%
CULTURA	42,55	16,47	35,92	14,58	40,59%	0,24%	0,01%
EDUCACION	5.652,41	2.142,59	6.289,15	2.028,55	32,25%	34,03%	1,66%
SALUD	3.705,07	1.370,45	4.360,73	1.207,83	27,70%	20,26%	0,99%
TRABAJO	111,95	42,33	97,87	19,30	19,72%	0,32%	0,02%
OTROS	3.706,46	1.860,09	4.407,01	1.772,79	40,23%	29,74%	1,45%
Total general	15.338,40	6.412,13	17.344,86	5.961,64	34,37%	100,00%	4,88%

Nota: Cifra codificada acumulada Octubre - Diciembre, cifra devengada neta del IIII trimestre.

Fuente: e-SIGEF – Ministerio de Economía y Finanzas.

Elaborado por: Subsecretaría de Presupuesto/ Dirección de Consistencia Presupuestaria.



EL NUEVO
ECUADOR

Ministerio de Economía
y Finanzas



EL NUEVO
ECUADOR 

**Ministerio de Economía
y Finanzas**