



REGISTRO OFICIAL

ORGANO DEL GOBIERNO DEL ECUADOR

Administración del Sr. Ing. Lucio E. Gutiérrez Borbúa
Presidente Constitucional de la República

TRIBUNAL CONSTITUCIONAL

Año I -- Quito, Jueves 10 de Abril de 2003 -- Edición Especial Nº 5

DR. JORGE A. MOREJÓN MARTÍNEZ
DIRECTOR

Quito: Avenida 12 de Octubre N. 16-114 y Pasaje Nicolás Jiménez
Dirección: Telf. 2901-629 -- Oficinas centrales y ventas: Telf. 2234-540
Distribución (Almacén): 2430-110 -- Mañosa Nº 201 y Av. 10 de Agosto
Sucursal Guayaquil: Calle Chile Nº 303 y Luque -- Telf. 2527-107
Suscripción anual: US\$ 200 -- Impreso en Editora Nacional
500 ejemplares -- 408 páginas -- Valor US\$ 4.00

PRESUPUESTO DEL GOBIERNO CENTRAL

2003

ANÁLISIS LEGAL

**MINISTERIO DE ECONOMIA
Y FINANZAS**

SUBSECRETARIA DE PRESUPUESTOS



PRESIDENCIA DE LA REPUBLICA

OFICIO NO. 0000165

Quito, a 27 de marzo de 2003

Doctor
JORGE MOREJÓN MARTÍNEZ
Director del Registro Oficial
En su Despacho

Señor Director:

Una vez que el Ministerio de Economía y Finanzas ha realizado las modificaciones a la Proforma Presupuestaria del Gobierno Central, para el ejercicio fiscal del año 2003, de acuerdo a la Resolución No. R-24-048 de 27 de febrero de 2003 del H. Congreso Nacional, adjunto al presente el documento que contiene el Presupuesto del Gobierno Nacional, para su publicación en el Registro Oficial de conformidad a las disposiciones legales vigentes.

Atentamente,
DIOS, PATRIA Y LIBERTAD



LUCIO GUTIÉRREZ BORBÚA

Presidente Constitucional de la República del Ecuador



REPUBLICA DEL ECUADOR
MINISTERIO DE
ECONOMÍA Y FINANZAS

Oficio No. SP-2003

1195

Quito, a 24 MAR 2003

Ingeniero
Lucio Gutiérrez Borbúa
PRESIDENTE CONSTITUCIONAL
DE LA REPUBLICA DEL ECUADOR
En su Despacho.-

Señor Presidente:

De conformidad con lo prescrito en la Constitución Política de la República, mediante Resolución No. R-24-048 de 27 de febrero de 2003, el H. Congreso Nacional aprobó la Proforma Presupuestaria del Gobierno Central y la Proforma Consolidada de las Entidades Autónomas para el ejercicio fiscal del año 2003, que registrarán a partir del 1 de enero.

Una vez que este Ministerio ha incorporado las reformas establecidas en dicha Resolución; adjunto al presente el documento que contiene el Presupuesto del Gobierno Central aprobado, para que disponga su promulgación en el Registro Oficial, de acuerdo a las disposiciones legales vigentes.

Atentamente,



Ing. Vicente Paez

MINISTRO DE ECONOMÍA Y FINANZAS, ENC.

**ADMINISTRACION DEL SR. INGENIERO
LUCIO GUTIÉRREZ BORBÚA**

**PRESIDENTE CONSTITUCIONAL
DE LA REPUBLICA DEL ECUADOR**



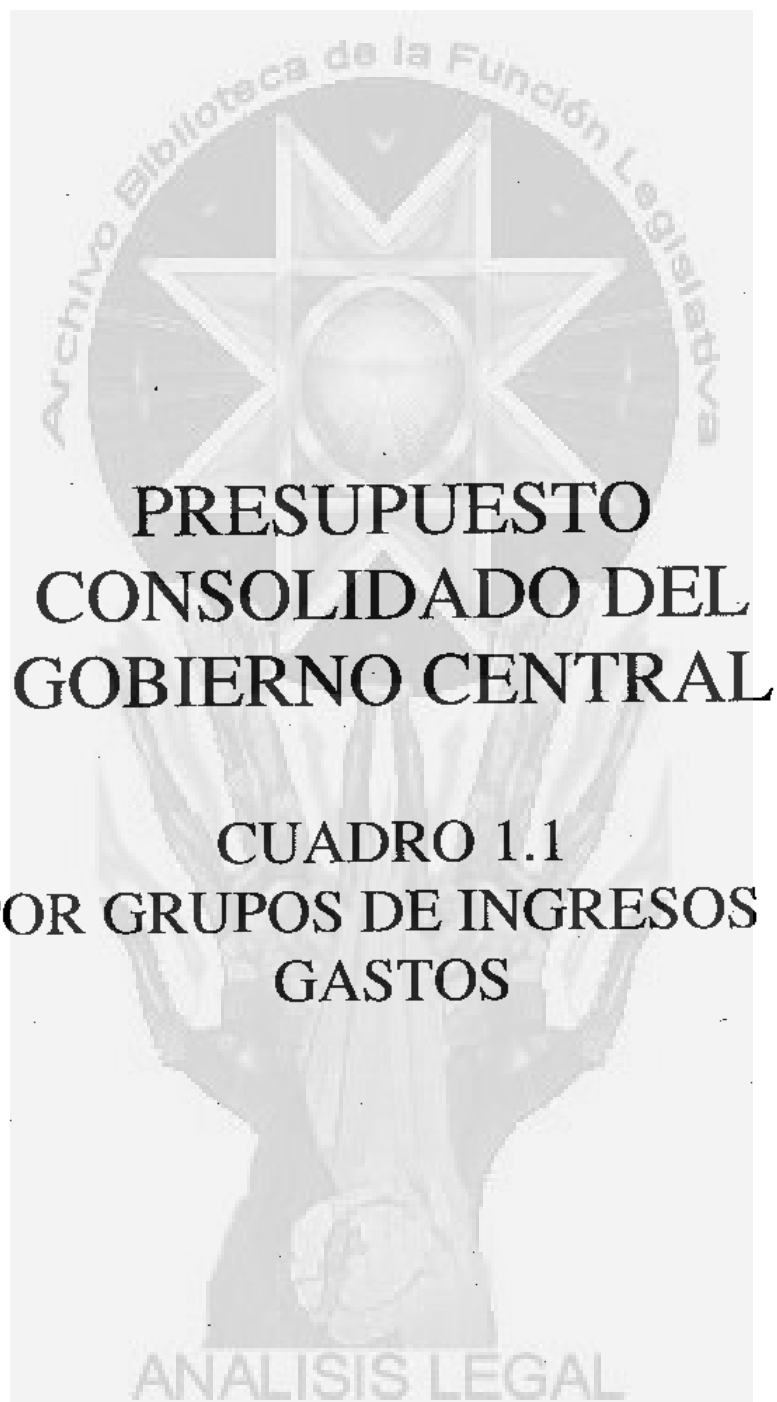
***PRESUPUESTO
DEL GOBIERNO CENTRAL
2003***

**MINISTERIO DE ECONOMIA Y FINANZAS
SUBSECRETARIA DE PRESUPUESTOS**

Archivo Biblioteca de la Función Legislativa

PRESUPUESTO DEL GOBIERNO CENTRAL CONSOLIDADO

ANALISIS LEGAL



**PRESUPUESTO
CONSOLIDADO DEL
GOBIERNO CENTRAL**

**CUADRO 1.1
POR GRUPOS DE INGRESOS Y
GASTOS**



REPUBLICA DEL ECUADOR
MINISTERIO DE ECONOMIA Y FINANZAS

PRESUPUESTO GENERAL DEL ESTADO - 2003

RESUMEN DEL PRESUPUESTO DEL GOBIERNO CENTRAL
CONSOLIDADO POR GRUPOS
EN US DOLARES

CODIGO	GRUPO	CODIFICADO	PRESUPUESTO	VARIACION	
		31-DIC-2002	2003	ABSOLUTA	RELATIVA
INGRESOS					
11	IMPUESTOS	2,775,264,294.87	2,975,389,782.07	200,125,487.10	7.21
13	TASAS Y CONTRIBUCIONES	214,678,563.24	192,125,926.25	-22,552,636.99	-10.51
14	VENTAS DE BIENES Y SERVICIOS	1,507,285,382.70	1,528,873,127.09	21,587,744.39	1.43
17	RENTAS DE INVERSIONES Y MULTAS	81,074,784.12	71,538,117.62	-10,461,333.50	-17.13
18	TRANSFERENCIAS Y DONACIONES CORRIENTES	128,824,701.37	64,515,654.56	-64,309,046.81	-49.92
19	OTROS INGRESOS	66,063,566.30	80,340,980.69	5,722,585.81	8.66
24	VENTAS DE ACTIVOS DE LARGA DURACION	3,488,703.67	6,935,950.42	3,467,248.75	99.96
25	APORTE FISCAL DE CAPITAL	0.00	0.00	0.00	
27	RECUPERACION DE INVERSIONES	20,032,942.76	10,053,552.49	-9,979,390.27	-49.81
28	TRANSFERENCIAS Y DONACIONES DE CAPITAL E INVERSION	58,600,742.31	106,079,019.58	46,478,277.25	77.98
36	CREDITO PUBLICO	856,879,440.69	1,879,151,104.69	722,271,664.00	75.48
37	SALDOS DISPONIBLES Y OTROS	53,783,729.71	6,297,405.28	-47,486,324.43	-88.29
TOTAL INGRESOS :		5,846,956,851.84	6,701,298,620.72	854,341,768.88	14.61
GASTOS					
51	GASTOS EN PERSONAL	1,598,868,906.83	1,870,783,108.25	270,914,201.42	16.93
53	BIENES Y SERVICIOS DE CONSUMO	303,768,254.58	336,299,993.04	32,530,738.46	10.71
56	GASTOS FINANCIEROS	996,672,820.80	864,093,564.73	-132,579,256.07	-13.30
57	OTROS GASTOS	13,855,869.97	12,776,230.46	-1,079,639.51	-7.79
58	TRANSFERENCIAS Y DONACIONES CORRIENTES	420,020,943.98	632,484,443.73	212,463,499.75	50.58
71	GASTOS EN PERSONAL PARA INVERSION	2,182,866.86	2,000.00	-2,180,866.86	-99.91
73	BIENES Y SERVICIOS DE CONSUMO PARA INVERSION	153,649,185.50	147,725,800.09	-5,923,585.41	-3.86
75	OBRAS PUBLICAS	403,754,883.48	313,146,506.99	-90,608,176.49	-22.44
78	TRANSFERENCIAS Y DONACIONES DE INVERSION	203,213,167.57	173,346,348.52	-29,866,819.05	-14.70
84	ACTIVOS DE LARGA DURACION	124,706,272.36	66,382,617.75	-58,323,654.61	-46.77
87	INVERSIONES FINANCIERAS	7,006,000.00	22,949,688.99	15,949,688.99	227.85
88	TRANSFERENCIAS Y DONACIONES DE CAPITAL	532,121,087.47	764,505,817.68	232,384,730.21	43.67
96	AMORTIZACION DEUDA PUBLICA	1,086,161,792.44	1,496,802,709.49	410,640,908.05	37.81
TOTAL GASTOS :		5,846,956,851.84	6,701,298,620.72	854,341,768.88	14.61



**PRESUPUESTO
CONSOLIDADO DEL
GOBIERNO CENTRAL**

**CUADRO 1.2
POR FUENTES DE
FINANCIAMIENTO**

ANALISIS LEGAL



REPUBLICA DEL ECUADOR
MINISTERIO DE ECONOMIA Y FINANZAS

PRESUPUESTO GENERAL DEL ESTADO - 2003

RESUMEN DEL PRESUPUESTO DEL GOBIERNO CENTRAL
CONSOLIDADO POR FUENTE DE FINANCIAMIENTO
EN US DOLARES

CODIGO	FUENTE DE FINANCIAMIENTO	CODIFICADO 31-DIC-2002	PRESUPUESTO 2003	VARIACION	
				ABSOLUTA	RELATIVA
INGRESOS					
0	RECURSOS FISCALES	4,396,080,524.01	4,551,579,895.40	155,499,371.39	3.54
1	RECURSOS DE AUTOGESTION	364,392,996.72	346,799,687.08	-17,593,309.64	-4.83
2	RECURSOS PROVENIENTES DE CREDITOS EXTERNOS	355,024,850.88	792,253,500.00	437,228,649.12	123.15
3	RECURSOS PROVENIENTES DE CREDITOS INTERNOS	609,464,374.69	886,897,604.68	277,433,230.00	45.52
5	INGRESOS PREDESTINADOS A UN FIN ESPECIFICO	108,413,563.98	62,025,568.99	-46,387,994.99	-42.79
7	NO REEMBOLSABLES (DONACIONES Y ASISTENCIA TECNICA)	13,580,541.56	61,742,364.56	48,161,823.00	354.64
TOTAL INGRESOS :		5,848,956,851.84	8,701,298,620.72	854,341,768.88	14.61
GASTOS					
0	RECURSOS FISCALES	4,368,883,839.30	4,514,882,164.40	145,898,325.10	3.34
1	RECURSOS DE AUTOGESTION	364,042,097.70	346,799,687.08	-17,242,410.62	-4.74
2	RECURSOS PROVENIENTES DE CREDITOS EXTERNOS	384,524,850.88	792,253,500.00	407,728,649.12	106.03
3	RECURSOS PROVENIENTES DE CREDITOS INTERNOS	578,924,374.69	886,897,604.68	307,973,230.00	53.20
4	CONTRAPARTES LOCALES DE CREDITOS	27,877,549.73	36,697,731.00	9,020,181.27	32.59
5	INGRESOS PREDESTINADOS A UN FIN ESPECIFICO	108,413,497.98	62,025,568.99	-46,387,928.99	-42.79
7	NO REEMBOLSABLES (DONACIONES Y ASISTENCIA TECNICA)	14,390,641.56	61,742,364.56	47,351,723.00	329.05
TOTAL GASTOS :		5,846,956,851.84	8,701,298,620.72	854,341,768.88	14.61

ANALISIS LEGAL

Archivo Biblioteca de la Función Legislativa



PRESUPUESTO CONSOLIDADO DEL GOBIERNO CENTRAL

CUADRO 1.3 POR SECTOR E INSTITUCION

ANALISIS LEGAL



REPUBLICA DEL ECUADOR
MINISTERIO DE ECONOMIA Y FINANZAS

PRESUPUESTO GENERAL DEL ESTADO - 2003

RESUMEN DEL PRESUPUESTO DEL GOBIERNO CENTRAL
CONSOLIDADO POR SECTOR E INSTITUCION
EN US DOLARES

CODIGO	INSTITUCION	CODIFICADO 31-000-2003	PRESUPUESTO 2003	VARIACION	
				ABSOLUTA	RELATIVA
00	TESORO NACIONAL	2.698.986.394.56	2.408.986.684.45	769.976.349.89	28.53
000	DIRECCION NACIONAL DE TESORERIA	2.698.986.394.56	2.408.986.684.45	769.976.349.89	28.53
01	LEGISLATIVO	28.030.871.12	29.598.012.14	1.768.901.02	14.02
001	CONGRESO NACIONAL	26.240.880.74	26.680.865.00	2.438.878.22	9.30
002	ARCHIVO - BIBLIOTECA DE LA FUNCION LEGISLATIVA	589.034.94	680.057.14	91.022.80	15.45
003	PARLAMENTO ANDINO (OFICINA NACIONAL)	0.00	1.230.000.00	1.230.000.00	
02	JURISDICCIONAL	102.277.481.42	124.783.356.42	22.485.869.00	21.99
010	CORTE SUPREMA DE JUSTICIA, TRIBUNALES Y JUZGADOS	100.620.123.84	122.389.479.04	21.745.355.20	21.61
013	CORTE DE JUSTICIA MILITAR	483.100.86	706.605.83	223.405.17	46.24
014	CORTE DE JUSTICIA POLICIAL	1.174.256.82	1.091.365.55	517.108.83	44.04
03	ADMINISTRATIVO	38.179.483.28	24.745.725.51	-13.433.757.75	-35.19
020	PRESIDENCIA Y SECRETARIA GENERAL DE LA ADMINISTRACION	28.502.654.58	17.842.601.81	-10.660.052.95	-37.40
021	VICEPRESIDENCIA DE LA REPUBLICA	894.524.49	1.087.033.33	392.508.84	56.51
028	CONSEJO NACIONAL DE MODERNIZACION DEL ESTADO (CONAMI)	8.461.588.58	5.232.971.90	-3.228.615.58	-38.16
029	COMITE DE CONSULTORIA	520.717.63	583.119.57	62.401.94	11.98
04	AMBIENTE	21.044.898.79	20.318.797.13	-726.101.66	-3.45
040	MINISTERIO DEL AMBIENTE	20.005.223.30	22.885.695.43	2.880.472.13	14.40
041	INSTITUTO NACIONAL GALAPAGOS (INGALA)	1.989.785.49	1.014.101.70	-375.663.79	-18.88
042	PROGRAMA DE MANEJO DE RECURSOS COSTEROS	1.050.000.00	319.000.00	-731.000.00	-69.62
05	ASUNTOS INTERNOS	363.881.329.82	447.951.482.73	84.070.152.91	22.94
050	MINISTERIO DE GOBIERNO, CULTOS, POLICIA Y MUNICIPALIDADES	24.046.691.65	22.728.010.85	-1.317.881.00	-5.48
051	DIRECCION GENERAL DE REGISTRO CIVIL, IDENTIFICACION Y CEDULACION	14.283.594.68	12.787.000.00	-1.498.594.68	-10.48
052	POLICIA NACIONAL	272.511.894.07	354.750.949.38	82.239.055.31	30.18
053	DIRECCION NACIONAL DE SEGURIDAD PUBLICA	685.792.77	716.359.89	30.567.12	4.46
054	CONSEJO DE REHABILITACION SOCIAL Y DIRECCION DE REHABILITACION SOCIAL	18.092.055.45	28.725.094.81	8.633.039.36	47.72
055	CONSEJO NACIONAL DE TRANSITO Y TRANSPORTE TERRESTRE	31.791.101.00	27.143.049.00	-4.648.052.00	-14.62
058	DIRECCION NACIONAL DE MIGRACION	2.470.000.00	2.500.000.00	30.000.00	1.21
06	DEFENSA NACIONAL	493.446.589.11	641.154.334.05	147.707.744.94	29.93



REPUBLICA DEL ECUADOR
MINISTERIO DE ECONOMIA Y FINANZAS

PRESUPUESTO GENERAL DEL ESTADO - 2003

RESUMEN DEL PRESUPUESTO DEL GOBIERNO CENTRAL
CONSOLIDADO POR SECTOR E INSTITUCION
EN US DOLARES

CODIGO	INSTITUCION	CODIFICADO 31-DIC-2002	PRESUPUESTO 2003	VARIACION	
				ABSOLUTA	RELATIVA
06	DEFENSA NACIONAL	493,446,589.11	841,154,334.05	147,707,744.94	29.93
070	MINISTERIO DE DEFENSA NACIONAL	488,103,666.35	838,519,601.48	149,416,935.11	30.55
071	CONSEJO DE SEGURIDAD NACIONAL (COSENA)	4,342,922.76	2,634,732.59	-1,708,190.17	-39.33
07	ASUNTOS DEL EXTERIOR	65,425,746.89	99,483,485.82	33,977,738.93	51.93
120	MINISTERIO DE RELACIONES EXTERIORES	54,351,418.86	60,290,393.82	5,938,975.16	10.93
121	UNIDAD DE DESARROLLO NORTE - UDENOR	11,074,328.33	39,113,092.00	28,038,763.67	253.19
08	FINANZAS	186,235,420.30	34,007,149.10	-152,228,271.20	-81.74
130	MINISTERIO DE ECONOMIA Y FINANZAS	186,235,420.30	34,007,149.10	-152,228,271.20	-81.74
09	EDUCACION	733,533,873.30	791,588,893.06	58,055,019.76	8.05
140	MINISTERIO DE EDUCACION Y CULTURA	729,550,330.13	764,485,244.44	34,934,914.31	4.78
141	INSTITUTO NACIONAL DE PATRIMONIO CULTURAL	652,569.33	1,879,838.92	1,227,269.59	188.07
142	MUSEO ECUATORIANO DE CIENCIAS NATURALES	76,278.58	99,588.46	23,289.88	30.53
143	CONJUNTO NACIONAL DE DANZA	96,193.03	158,342.78	62,149.73	64.61
144	SISTEMA NACIONAL DE ARCHIVOS Y ARCHIVO NACIONAL	221,666.26	134,819.66	-86,846.60	-39.18
145	SISTEMA NACIONAL DE BIBLIOTECAS	86,379.04	90,655.96	4,276.92	4.95
146	CONSEJO NACIONAL DE CULTURA	320,667.56	648,196.67	327,529.11	102.14
147	CONSEJO NACIONAL DE DEPORTES	349,789.37	11,873,280.18	11,523,490.81	3,294.41
151	SECRETARIA NACIONAL DE CIENCIA Y TECNOLOGIA (SENACYT)	2,180,000.00	2,218,946.00	38,946.00	1.79
10	BIENESTAR SOCIAL	115,212,089.30	143,862,189.29	28,650,099.99	24.87
280	MINISTERIO DE BIENESTAR SOCIAL	103,342,517.25	130,180,524.72	26,838,007.47	25.97
282	CONSEJO DE DESARROLLO DE LAS NACIONALIDADES Y PUEBLOS DEL ECUADOR - CODENPE	8,298,457.50	8,714,703.57	416,246.07	5.02
283	CONSEJO NACIONAL DE DISCAPACIDADES	747,394.79	770,546.00	23,151.21	3.10
286	CONSEJO NACIONAL DE MUJERES CONAMU	2,205,901.28	1,771,039.00	-434,862.28	-19.71
287	CONSEJO DE DESARROLLO DEL PUEBLO MONTUBIO Y ZONAS SUBTROPICALES DE LA REGION LITORAL CODEPMOC	43,747.50	500,000.00	456,252.50	1,042.92
288	CORPORACION DE DESARROLLO AFROECUATORIANA CODAE	574,071.00	1,925,376.00	1,351,305.00	235.39
11	TRABAJO	9,135,394.28	9,518,576.85	383,182.37	4.19
310	MINISTERIO DE TRABAJO Y RECURSOS HUMANOS	4,316,969.55	4,745,156.74	428,187.19	9.92



REPUBLICA DEL ECUADOR
MINISTERIO DE ECONOMIA Y FINANZAS

PRESUPUESTO GENERAL DEL ESTADO - 2003

RESUMEN DEL PRESUPUESTO DEL GOBIERNO CENTRAL
CONSOLIDADO POR SECTOR E INSTITUCION
EN US DOLARES

CODIGO	INSTITUCION	CODIFICADO 31-DIC-2002	PRESUPUESTO 2003	VARIACION	
				ABSOLUTA	RELATIVA
11	TRABAJO	9,135,394.28	9,518,576.86	383,182.37	4.19
311	SERVICIO ECUATORIANO DE CAPACITACION PROFESIONAL (SECAP)	4,818,424.73	4,773,419.91	-45,004.82	-0.93
12	SALUD	314,951,246.00	374,284,418.91	59,013,179.26	18.63
320	MINISTERIO DE SALUD PUBLICA	302,955,331.95	356,777,132.56	53,021,800.61	17.77
321	SERVICIO NACIONAL DE ERRADICACION DE LA MALARIA Y CONTROL DE VECTORES (SNEM)	3,954,203.07	5,235,182.86	1,280,979.79	32.40
322	INSTITUTO NACIONAL DE HIGIENE Y MEDICINA TROPICAL LEOPOLDO IZQUIETA PEREZ (INH)	7,741,711.64	11,252,101.49	3,510,389.85	45.34
13	AGROPECUARIO	162,781,885.80	162,118,788.31	-10,663,106.54	-6.55
360	MINISTERIO DE AGRICULTURA Y GANADERIA	35,839,801.85	27,004,948.94	-8,634,854.71	-24.23
363	INSTITUTO NACIONAL DE DESARROLLO AGRARIA (INDA)	2,384,273.01	3,928,541.93	1,544,268.92	64.77
365	CENTRO DE RECONVERSION ECONOMICA DEL AUSTRO (CREA)	4,069,848.97	3,952,491.46	-117,157.51	-2.88
366	CENTRO DE REHABILITACION DE MANABI (CRM)	28,042,668.13	38,466,155.02	10,423,488.89	37.17
367	COMISION ESTUDIOS DESARROLLO CUENCA RIO GUAYAS (CEDEGE)	46,327,389.66	39,355,007.17	-6,972,382.48	-15.05
368	SUBCOM. ECUA. DES. DE CUENCAS DE LOS RIOS PUYANGO-TUMBEZ (PREDESUR)	28,839,380.18	20,556,264.14	-8,083,116.02	-30.65
378	MISION F.A.O. EN EL ECUADOR	39,835.57	35,372.36	-4,463.21	-11.20
379	CONSEJO NACIONAL DE RECURSOS HIDRICOS (CRNH)	1,467,846.20	1,729,318.19	261,471.99	17.81
380	CORPORACION REGIONAL DE LA SIERRA CENTRO (CORSICEN)	2,284,121.47	3,812,068.43	1,527,946.96	66.89
381	CORPORACION REGIONAL DE LA SIERRA NORTE (CORSINOR)	4,885,585.81	2,526,749.08	-2,358,837.53	-48.28
382	CORPORACION DE DESARROLLO REGIONAL DE EL ORO (CODELORO)	4,484,887.60	7,094,617.38	2,609,729.78	58.19
383	SERVICIO ECUATORIANO DE SANIDAD AGROPECUARIA	1,957,156.23	0.00	-1,957,156.23	-100.00
384	CORPORACION DE DESARROLLO REGIONAL DE CHIMBORAZO (CODERECH)	639,056.37	1,298,353.61	660,297.24	103.32
388	CORPORACION DE DESARROLLO REGIONAL DE COTOPAXI	920,437.23	2,357,895.60	1,437,458.37	156.17
14	RECURSOS NATURALES	22,218,789.02	21,323,183.34	-896,595.68	-4.04
420	MINISTERIO DE ENERGIA Y MINAS	18,774,613.03	18,605,041.11	-1,169,571.92	-5.91
422	INSTITUTO ECUATORIANO DE METEOROLOGIA E HIDROLOGIA (INAMHI)	1,089,608.81	1,387,231.15	297,622.34	27.31
423	COMISION ECUATORIANA DE ENERGIA ATOMICA (CEEA)	1,355,567.18	1,330,921.08	-24,646.10	-1.82



REPUBLICA DEL ECUADOR
MINISTERIO DE ECONOMIA Y FINANZAS

PRESUPUESTO GENERAL DEL ESTADO - 2003

RESUMEN DEL PRESUPUESTO DEL GOBIERNO CENTRAL
CONSOLIDADO POR SECTOR E INSTITUCION
EN US DOLARES

CODIGO	INSTITUCION	CODIFICADO 31-DIC-2002	PRESUPUESTO 2003	VARIACION	
				ABSOLUTA	RELATIVA
15	COMERCIO EXTERIOR, INDUSTRIALIZACION, PESCA Y COMPETITIVIDAD	17,114,845.37	15,318,628.82	-1,795,216.55	-10.49
470	MINISTERIO DE INDUSTRIAS	14,667,270.31	11,190,687.16	-3,476,583.15	-23.70
472	INSTITUTO ECUATORIANO DE NORMALIZACION (INEN)	1,119,819.46	1,252,794.76	132,975.30	11.87
473	INSTITUTO NACIONAL DE PESCA (INP)	1,124,355.91	2,853,146.90	1,728,790.99	153.76
474	ESCUELA TECNOLÓGICA DE PESCA DEL ECUADOR	203,399.89	23,000.00	-180,399.89	-88.68
16	TURISMO	5,911,185.89	6,893,386.14	982,200.25	16.62
510	MINISTERIO DE TURISMO	5,911,185.89	6,893,386.14	982,200.25	16.62
17	COMUNICACIONES	344,207,098.85	223,413,942.88	-120,793,155.87	-35.09
520	MINISTERIO DE OBRAS PUBLICAS Y COMUNICACIONES	284,819,508.65	180,316,353.98	-104,503,154.67	-36.69
522	DIRECCION DE AVIACION CIVIL	59,387,590.00	43,097,589.00	-16,290,001.00	-27.43
18	DESARROLLO URBANO Y VIVIENDA	82,289,526.38	60,762,377.07	-21,527,149.29	-26.16
550	MINISTERIO DE DESARROLLO URBANO Y VIVIENDA	82,289,526.38	60,762,377.07	-21,527,149.29	-26.16
19	OTROS ORGANISMOS DEL ESTADO	41,582,521.99	17,431,323.81	-24,151,188.18	-58.08
580	TRIBUNAL SUPREMO ELECTORAL	38,956,221.35	13,444,274.01	-25,511,947.34	-65.49
581	TRIBUNAL CONSTITUCIONAL	2,626,300.64	3,987,049.80	1,360,749.16	51.81
Total		5,846,956,851.84	6,781,298,620.72	934,341,768.88	14.61

ANALISIS LEGAL

Archivo Biblioteca de la Función Legislativa

PRESUPUESTO CONSOLIDADO DEL GOBIERNO CENTRAL

**CUADRO 1.4
POR SECTOR Y
PROVINCIA**

ANÁLISIS LEGAL



REPUBLICA DEL ECUADOR
MINISTERIO DE ECONOMIA Y FINANZAS

PRESUPUESTO GENERAL DEL ESTADO - 2003

RESUMEN DEL PRESUPUESTO DEL GOBIERNO CENTRAL
CONSOLIDADO POR SECTOR - PROVINCIA
EN US DOLARES

CODIGO	PROVINCIA	CODIFICADO 31-DIC-2002	PRESUPUESTO 2003	VARIACION	
				ABSOLUTA	RELATIVA
00	TESORO NACIONAL	2.698.996.334,56	3.468.956.884,45	769.970.349,89	28,53
00	NACIONAL	2.447.053.027,22	3.193.254.054,47	745.601.027,25	30,46
01	PROVINCIA DE AZUAY	3.337.124,62	3.625.464,98	288.340,36	8,64
02	PROVINCIA DE BOLIVAR	0,00	71.718,75	71.718,75	
03	PROVINCIA DE CAZAR	1.282.249,08	881.677,35	-380.571,73	-30,15
04	PROVINCIA DEL CARCHI	0,00	94.687,50	94.687,50	
05	PROVINCIA DE COTOPAXI	0,00	50.818,75	50.818,75	
06	PROVINCIA DE CHIMBORAZO	1.062,91	1.062,91	0,00	0,00
07	PROVINCIA DE EL ORD	502.824,21	1.711.868,96	1.208.944,75	240,38
08	PROVINCIA DE ESMERALDAS	3.577.646,38	6.730.034,60	3.152.388,22	88,11
09	PROVINCIA DEL GUAYAS	163.281.781,28	141.259.988,11	-22.021.793,17	-13,49
10	PROVINCIA DE IMBABURA	104.783,37	937.378,96	832.595,59	794,58
11	PROVINCIA DE LOJA	2.398.798,52	8.554.269,27	4.155.470,75	173,23
12	PROVINCIA DE LOS RIOS	8.034.698,82	8.503.631,98	468.933,16	5,84
13	PROVINCIA DE MANABI	26.130.698,02	33.414.558,80	7.283.860,78	27,87
14	PROVINCIA DE MORONA-SANTIAGO	195.918,54	117.305,19	-78.613,35	-40,13
15	PROVINCIA DEL NAPO	0,00	3.460.937,50	3.460.937,50	
16	PROVINCIA DE PASTAZA	0,00	322.500,00	322.500,00	
17	PROVINCIA DE PICHINCHA	31.121.633,31	53.496.088,84	22.374.455,53	71,89
18	PROVINCIA DE TUNGURAHUA	7.200.881,16	7.376.821,14	175.739,98	2,44
19	PROVINCIA DE ZAMORA CHINCHIPE	711.855,36	0,00	-711.855,36	-100,00
20	PROVINCIA DE GALAPAGOS	809,92	6.640,93	5.831,01	719,95
21	PROVINCIA DE SUCUMBIOS	3.144.193,23	2.717.764,93	-426.428,30	-13,56
22	PROVINCIA DE ORELLANA	336.450,81	64.911,43	-271.539,38	-80,71
50	REGIONAL	0,00	4.312.700,00	4.312.700,00	
01	LEGISLATIVO	26.830.021,12	30.590.922,14	3.760.901,02	14,02
00	NACIONAL	26.830.021,12	30.590.922,14	3.760.901,02	14,02
02	JURISDICCIONAL	102.277.481,42	124.763.350,42	22.485.869,00	21,99
00	NACIONAL	102.277.481,42	124.763.350,42	22.485.869,00	21,99
03	ADMINISTRATIVO	38.179.483,26	24.745.725,51	-13.433.757,75	-35,19
00	NACIONAL	38.179.483,26	24.745.725,51	-13.433.757,75	-35,19
04	AMBIENTE	23.854.988,79	24.818.797,13	1.773.808,34	7,70
00	NACIONAL	18.854.034,84	10.804.394,01	-6.049.640,83	-35,89
01	PROVINCIA DE AZUAY	187.807,12	178.846,82	-7.960,30	-4,14
02	PROVINCIA DE BOLIVAR	24.537,08	38.331,23	13.794,15	56,22
03	PROVINCIA DE CAZAR	58.325,61	48.857,04	-9.468,57	-19,66



REPUBLICA DEL ECUADOR
MINISTERIO DE ECONOMIA Y FINANZAS

PRESUPUESTO GENERAL DEL ESTADO - 2003

RESUMEN DEL PRESUPUESTO DEL GOBIERNO CENTRAL
CONSOLIDADO POR SECTOR - PROVINCIA
EN US DOLARES

CODIGO	PROVINCIA	CODIFICADO		VARIACION	
		2002	2003	ABSOLUTA	RELATIVA
04	AMBUENTE	23.841.988.79	24.811.707.13	1.773.808.34	7.70
04	PROVINCIA DEL CARCHI	44,387.16	77,912.66	33,525.50	75.53
05	PROVINCIA DE COTOPAXI	184,308.75	177,245.19	-7,063.56	-3.83
06	PROVINCIA DE CHIMBORAZO	206,205.58	198,255.22	-6,950.36	-3.37
07	PROVINCIA DE EL ORO	69,208.85	97,989.55	28,780.80	41.59
08	PROVINCIA DE ESMERALDAS	412,288.38	1,870,711.01	1,558,412.63	377.98
09	PROVINCIA DEL GUAYAS	240,406.41	238,571.12	-835.29	-0.35
10	PROVINCIA DE IMBABURA	133,478.26	175,905.43	42,427.17	31.79
11	PROVINCIA DE LOJA	213,306.35	253,144.46	39,838.11	18.68
12	PROVINCIA DE LOS RIOS	73,540.48	105,532.44	31,991.96	43.50
13	PROVINCIA DE MANABI	206,966.20	980,328.11	773,361.91	373.67
14	PROVINCIA DE MORONA SANTIAGO	101,220.15	113,584.68	12,364.53	12.22
15	PROVINCIA DEL NAPO	142,408.77	167,070.95	24,662.18	17.32
16	PROVINCIA DE PASTAZA	71,061.84	65,839.71	-5,222.23	-7.35
17	PROVINCIA DE PICHINCHA	219,880.44	251,177.98	31,197.52	14.18
18	PROVINCIA DE TUNGURAHUA	72,550.58	138,704.06	64,153.47	88.43
19	PROVINCIA DE ZAMORA CHINCHIPE	106,831.49	63,471.34	-43,160.15	-40.48
20	PROVINCIA DE GALAPAGOS	1,889,765.49	1,614,101.70	-375,663.79	-18.88
21	PROVINCIA DE SUCUMBIOS	255,826.05	288,522.84	43,696.58	17.08
22	PROVINCIA DE ORELLANA	128,933.00	0.00	-126,933.00	-100.00
50	REGIONAL	0.00	5,332,400.00	5,332,400.00	
70	REGIONAL	1,050,000.00	1,427,900.00	377,900.00	35.99
05	ASUNTOS INTERIORS	353.881.328.82	447.951.453.73	83.470.134.11	22.94
00	NACIONAL	332,394,979.95	424,327,391.48	91,932,411.53	27.66
01	PROVINCIA DE AZUAY	689,111.60	1,459,549.69	770,438.09	111.80
02	PROVINCIA DE BOLIVAR	238,987.86	513,875.06	274,707.40	114.98
03	PROVINCIA DE CAZAR	389,292.99	556,238.60	198,945.61	50.62
04	PROVINCIA DEL CARCHI	265,321.24	582,438.38	297,118.14	111.98
05	PROVINCIA DE COTOPAXI	423,192.27	658,445.50	233,253.23	55.12
06	PROVINCIA DE CHIMBORAZO	793,227.85	845,098.85	151,869.00	19.15
07	PROVINCIA DE EL ORO	547,453.49	1,500,279.94	952,826.45	174.05
08	PROVINCIA DE ESMERALDAS	1,453,838.52	1,078,939.02	-373,899.50	-25.72
09	PROVINCIA DEL GUAYAS	3,824,128.86	2,484,624.78	-1,139,504.08	-31.44
10	PROVINCIA DE IMBABURA	385,479.46	1,393,831.93	1,008,352.47	261.58
11	PROVINCIA DE LOJA	668,695.84	1,282,908.61	614,212.97	91.85
12	PROVINCIA DE LOS RIOS	304,138.37	643,805.26	339,666.89	111.68
13	PROVINCIA DE MANABI	686,726.34	1,881,675.68	994,949.34	144.88
14	PROVINCIA DE MORONA SANTIAGO	584,695.43	844,217.48	259,522.05	44.39
15	PROVINCIA DEL NAPO	227,727.47	481,860.68	254,133.21	111.60



REPUBLICA DEL ECUADOR
MINISTERIO DE ECONOMIA Y FINANZAS

PRESUPUESTO GENERAL DEL ESTADO - 2003

RESUMEN DEL PRESUPUESTO DEL GOBIERNO CENTRAL
CONSOLIDADO POR SECTOR - PROVINCIA
EN US DOLARES

CODIGO	PROVINCIA	CODIFICADO 31-DIC-2002	PRESUPUESTO 2003	V A R I A C I O N	
				ABSOLUTA	RELATIVA
05	ASUNTOS INTERNOS	363,561,329.62	447,351,463.73	83,470,134.11	22.94
16	PROVINCIA DE PASTAZA	483,325.14	580,175.58	96,850.44	20.04
17	PROVINCIA DE PICHINCHA	7,312,721.28	3,238,117.82	-4,074,603.66	-55.72
18	PROVINCIA DE TUNGURAHUA	446,302.23	849,719.93	403,417.70	90.39
18	PROVINCIA DE ZAMORA CHINCHIPE	1,370,247.78	610,667.45	-759,580.33	-55.43
20	PROVINCIA DE GALAPAGOS	206,807.09	532,800.84	326,093.75	157.88
21	PROVINCIA DE SUCUMBIOS	370,027.53	652,951.02	282,923.49	78.46
22	PROVINCIA DE ORELLANA	285,311.70	465,493.35	180,181.65	63.15
50	REGIONAL	9,749,608.73	7,458.00	-9,742,151.73	-99.92
06	DEFENSA NACIONAL	493,446,589.11	641,154,334.05	147,707,744.94	29.93
00	NACIONAL	493,446,589.11	641,154,334.05	147,707,744.94	29.93
07	ASUNTOS DEL EXTERIOR	65,425,746.99	60,943,485.82	-4,482,261.17	-6.85
00	NACIONAL	65,425,746.99	60,943,485.82	-4,482,261.17	-6.85
08	PROVINCIA DE ESMERALDAS	0.00	100,000.00	100,000.00	
50	REGIONAL	0.00	38,360,000.00	38,360,000.00	
08	FINANZAS	186,235,420.30	34,007,149.10	-152,228,271.20	-81.74
00	NACIONAL	186,235,420.30	34,007,149.10	-152,228,271.20	-81.74
09	EDUCACION	733,533,873.30	781,548,893.05	48,055,019.75	6.55
00	NACIONAL	84,470,045.96	123,317,196.31	38,847,150.35	45.99
01	PROVINCIA DE AZUAY	36,285,725.67	38,407,209.88	121,484.21	0.33
02	PROVINCIA DE BOLIVAR	16,881,164.22	17,144,832.76	283,468.54	1.68
03	PROVINCIA DE CAZAR	16,378,400.43	15,992,738.44	-385,661.99	-2.35
04	PROVINCIA DEL CARCHI	13,126,390.95	13,258,229.33	132,838.38	1.01
05	PROVINCIA DE COTOPAXI	21,887,751.46	21,956,124.50	-31,826.96	-0.14
06	PROVINCIA DE CHIMBORAZO	41,087,922.66	34,243,639.72	-8,844,282.94	-16.68
07	PROVINCIA DE EL DRO	34,452,000.19	38,432,411.96	1,980,411.77	5.75
08	PROVINCIA DE ESMERALDAS	31,928,335.74	31,431,562.88	-494,772.86	-1.55
09	PROVINCIA DEL GUAYAS	97,962,598.28	98,506,318.61	543,720.33	0.56
10	PROVINCIA DE IMBABURA	23,745,801.47	24,333,889.08	588,087.61	2.48
11	PROVINCIA DE LOJA	42,074,709.45	43,072,041.55	997,332.10	2.37
12	PROVINCIA DE LOS RIOS	30,849,336.28	30,731,751.84	-117,584.42	-0.38
13	PROVINCIA DE MANABI	65,054,959.90	67,683,314.81	2,628,354.91	4.04
14	PROVINCIA DE MORONA SANTIAGO	11,150,244.44	11,648,506.28	498,261.84	4.47
15	PROVINCIA DEL NAPO	8,611,879.10	13,447,874.49	4,835,995.39	56.15
16	PROVINCIA DE PASTAZA	7,211,413.05	7,902,170.96	690,757.91	9.58
17	PROVINCIA DE PICHINCHA	99,894,808.06	102,007,371.47	2,112,563.41	2.11



REPUBLICA DEL ECUADOR
MINISTERIO DE ECONOMIA Y FINANZAS

PRESUPUESTO GENERAL DEL ESTADO - 2003

RESUMEN DEL PRESUPUESTO DEL GOBIERNO CENTRAL
CONSOLIDADO POR SECTOR - PROVINCIA
EN US DOLARES

CODIGO	PROVINCIA	CODIFICADO	PRESUPUESTO	VARIACION	
		31-DIC-2002	2003	ABSOLUTA	RELATIVA
09	EDUCACION	771,533,873.30	781,588,893.95	48,055,019.75	6.55
18	PROVINCIA DE TUNGURAHUA	26,154,914.34	25,433,911.70	-721,002.64	-2.76
19	PROVINCIA DE ZAMORA CHINCHIPE	8,606,773.78	8,844,648.04	237,874.26	2.76
20	PROVINCIA DE GALAPAGOS	4,832,512.16	4,753,853.86	121,141.70	2.62
21	PROVINCIA DE SUCUMBIOS	7,185,355.33	8,147,818.09	962,463.76	13.39
22	PROVINCIA DE ORELLANA	3,820,173.40	4,890,875.48	1,070,702.09	28.03
50	REGIONAL	2,657.00	0.00	-2,657.00	-100.00
10	BIENESTAR SOCIAL	115,212,089.30	143,862,189.28	28,650,099.99	24.87
00	NACIONAL	98,757,299.19	135,842,429.14	39,085,129.95	40.40
01	PROVINCIA DE AZUAY	288,673.51	283,019.51	14,346.00	5.34
02	PROVINCIA DE BOLIVAR	87,745.66	84,795.33	17,049.87	25.17
03	PROVINCIA DE CAZAR	75,754.76	83,345.43	17,590.67	23.22
04	PROVINCIA DEL CARCHI	106,839.83	124,430.50	17,590.67	18.48
05	PROVINCIA DE COTOPAXI	95,045.18	111,985.85	16,940.67	17.82
06	PROVINCIA DE CHIMBORAZO	114,193.00	117,793.00	3,600.00	3.15
07	PROVINCIA DE EL ORO	155,483.35	122,616.18	-32,847.18	-21.13
08	PROVINCIA DE ESMERALDAS	184,744.20	1,853,284.20	1,668,550.00	903.17
09	PROVINCIA DEL GUAYAS	403,545.93	418,603.29	15,057.36	3.73
10	PROVINCIA DE IMBABURA	652,017.72	785,418.39	133,400.67	20.46
11	PROVINCIA DE LOJA	1,807,194.79	174,785.46	-1,632,409.33	-90.33
12	PROVINCIA DE LOS RIOS	119,599.98	138,202.65	18,602.67	15.55
13	PROVINCIA DE MANABI	104,501.45	210,071.20	105,569.75	101.02
14	PROVINCIA DE MORONA SANTIAGO	98,878.02	116,468.69	17,590.67	17.79
15	PROVINCIA DEL NAPO	87,285.66	83,526.33	16,240.67	24.14
16	PROVINCIA DE PASTAZA	59,882.80	81,355.27	21,472.67	35.86
17	PROVINCIA DE PICHINCHA	437,954.82	2,179,882.38	1,741,927.74	397.74
18	PROVINCIA DE TUNGURAHUA	99,171.87	118,763.34	17,591.67	17.74
19	PROVINCIA DE ZAMORA CHINCHIPE	67,635.74	83,876.41	16,240.67	24.01
20	PROVINCIA DE GALAPAGOS	37,213.82	29,753.62	-7,460.00	-20.05
21	PROVINCIA DE SUCUMBIOS	87,585.20	130,208.87	42,623.67	48.67
22	PROVINCIA DE ORELLANA	43,863.62	58,564.29	15,700.67	35.79
50	REGIONAL	13,300,000.00	620,000.00	-12,680,000.00	-95.34
11	TRABAJO	9,135,394.28	9,518,578.66	383,182.37	4.19
00	NACIONAL	5,126,833.08	5,572,951.82	446,018.74	8.70
09	PROVINCIA DEL GUAYAS	10,000.00	0.00	-10,000.00	-100.00
17	PROVINCIA DE PICHINCHA	10,000.00	0.00	-10,000.00	-100.00
50	REGIONAL	3,988,461.20	3,945,624.83	-42,836.37	-1.07
12	SALUD	314,851,248.88	373,284,416.91	58,613,170.25	18.63



REPUBLICA DEL ECUADOR
MINISTERIO DE ECONOMIA Y FINANZAS

PRESUPUESTO GENERAL DEL ESTADO - 2003

RESUMEN DEL PRESUPUESTO DEL GOBIERNO CENTRAL
CONSOLIDADO POR SECTOR - PROVINCIA
EN US DOLARES

CODIGO	PROVINCIA	CODIFICADO 31-DIC-2002	PRESUPUESTO 2003	VARIACION	
				ABSOLUTA	RELATIVA
12	SALUD	314,651,246.88	373,264,410.91	58,613,170.25	18.63
00	NACIONAL	59,158,170.98	108,709,618.17	49,553,447.19	83.77
01	PROVINCIA DE AZUAY	11,619,833.44	12,704,571.13	1,084,737.69	9.34
02	PROVINCIA DE BOLIVAR	4,826,814.72	4,730,936.44	-95,878.28	-1.99
03	PROVINCIA DE CAZAR	6,244,241.19	6,209,292.34	-34,948.85	-0.56
04	PROVINCIA DEL CARCHI	4,481,464.06	4,938,826.43	447,372.37	9.96
05	PROVINCIA DE COTOPAXI	7,032,821.70	7,033,991.81	1,170.11	0.02
06	PROVINCIA DE CHIMBORAZO	9,573,187.94	8,432,948.10	-140,239.84	-1.46
07	PROVINCIA DE EL ORO	11,422,348.87	11,670,869.90	248,521.03	2.18
08	PROVINCIA DE ESMERALDAS	9,866,584.98	9,330,865.95	-635,699.03	-6.38
09	PROVINCIA DEL GUAYAS	54,781,285.40	56,818,857.43	2,027,572.03	3.70
10	PROVINCIA DE IMBABURA	7,788,551.85	8,292,625.32	494,073.47	6.34
11	PROVINCIA DE LOJA	11,169,374.86	11,614,238.01	444,863.15	3.98
12	PROVINCIA DE LOS RIOS	7,048,661.39	6,914,665.58	-133,995.81	-1.90
13	PROVINCIA DE MANABI	25,447,752.23	27,385,144.98	1,937,392.75	7.61
14	PROVINCIA DE MORONA SANTIAGO	4,589,482.20	4,212,080.37	-357,401.83	-7.82
15	PROVINCIA DEL NAPO	3,174,414.28	3,307,798.96	133,384.67	4.20
16	PROVINCIA DE PASTAZA	2,530,252.28	2,071,583.40	-458,668.88	-18.13
17	PROVINCIA DE PICHINCHA	55,834,400.06	58,048,793.74	3,214,393.68	5.76
18	PROVINCIA DE TUNGURAHUA	7,721,017.97	7,861,465.74	140,447.77	1.82
19	PROVINCIA DE ZAMORA CHINCHIPE	3,888,398.11	3,117,868.83	-771,529.28	-19.84
20	PROVINCIA DE GALAPAGOS	1,782,151.78	1,382,230.78	-409,921.00	-22.87
21	PROVINCIA DE SUCUMBIOS	3,085,745.65	4,434,343.29	1,348,597.64	43.70
22	PROVINCIA DE ORELLANA	1,465,320.71	1,540,800.21	75,479.50	5.15
50	REGIONAL	0.00	500,000.00	500,000.00	
13	AGROPECUARIO	162,781,895.85	152,118,780.31	-10,663,105.54	-6.55
00	NACIONAL	34,938,805.60	25,728,904.86	-9,209,900.74	-26.36
01	PROVINCIA DE AZUAY	301,255.96	309,710.53	8,454.57	2.81
02	PROVINCIA DE BOLIVAR	222,824.34	265,730.02	43,105.68	19.36
03	PROVINCIA DE CAZAR	284,645.46	368,228.21	103,580.75	39.14
04	PROVINCIA DEL CARCHI	666,288.73	1,673,490.05	1,007,201.32	151.17
05	PROVINCIA DE COTOPAXI	1,116,194.77	2,577,783.48	1,461,588.71	130.94
06	PROVINCIA DE CHIMBORAZO	1,822,836.71	1,696,466.59	-126,470.12	-6.94
07	PROVINCIA DE EL ORO	7,328,949.82	7,488,048.70	139,098.88	1.90
08	PROVINCIA DE ESMERALDAS	3,643,705.71	405,159.76	-3,238,545.95	-88.88
09	PROVINCIA DEL GUAYAS	7,535,583.71	12,844,007.13	5,308,423.42	70.44
10	PROVINCIA DE IMBABURA	333,524.78	361,999.43	28,474.65	8.54
11	PROVINCIA DE LOJA	25,525,021.13	19,273,832.18	-6,251,788.95	-24.49
12	PROVINCIA DE LOS RIOS	213,816.71	211,863.92	-1,952.79	-0.91



REPUBLICA DEL ECUADOR
MINISTERIO DE ECONOMIA Y FINANZAS

PRESUPUESTO GENERAL DEL ESTADO - 2003

RESUMEN DEL PRESUPUESTO DEL GOBIERNO CENTRAL
CONSOLIDADO POR SECTOR - PROVINCIA
EN US DOLARES

CODIGO	PROVINCIA	CODIFICADO 31-DIC-2002	PRESUPUESTO 2003	VARIACION	
				ABSOLUTA	RELATIVA
13	AGROPECUARIO	162.781.985.85	152.118.788.31	-10.663.196.54	-6.55
13	PROVINCIA DE MANABI	28,792,321.65	39,284,165.14	10,491,843.49	36.44
14	PROVINCIA DE MORONA SANTIAGO	397,058.00	386,825.90	-10,232.10	-2.58
15	PROVINCIA DEL NAPO	180,474.47	149,116.64	-31,357.83	-17.38
16	PROVINCIA DE PASTAZA	138,502.85	99,520.75	-38,982.10	-28.15
17	PROVINCIA DE PICHINCHA	520,789.81	510,071.95	-10,717.86	-2.06
18	PROVINCIA DE TUNGURAHUA	2,318,089.48	3,898,983.60	1,578,894.12	68.11
19	PROVINCIA DE ZAMORA CHINCHIPE	258,904.25	139,899.55	-119,004.70	-45.96
20	PROVINCIA DE GALAPAGOS	218,380.84	174,495.83	-43,885.01	-20.10
21	PROVINCIA DE SUCUMBIOS	101,846.93	73,059.57	-28,787.36	-28.27
22	PROVINCIA DE ORELLANA	4,729.36	0.00	-4,729.36	-100.00
50	REGIONAL	45,936,834.78	34,219,418.52	-11,717,416.26	-25.51
14	RECURSOS NATURALES	22.219.789.02	21.323.193.34	-896.595.68	-4.04
00	NACIONAL	22,212,970.02	15,243,193.34	-6,969,776.68	-31.38
20	PROVINCIA DE GALAPAGOS	6,819.00	6,080,000.00	6,073,181.00	89,062.63
15	COMERCIO EXTERIOR, INDUSTRIALIZACION, PESCA Y COMPETITIVIDAD	17.114.845.37	16.318.828.82	-1.795.216.55	-10.49
00	NACIONAL	13,870,802.59	12,012,429.78	-1,858,372.81	-13.40
01	PROVINCIA DE AZUAY	244,053.16	299,590.64	55,537.48	22.76
09	PROVINCIA DEL GUAYAS	1,485,976.84	1,872,013.45	386,036.61	25.98
13	PROVINCIA DE MANABI	203,399.69	23,000.00	-180,399.69	-88.69
20	PROVINCIA DE GALAPAGOS	2,870.00	2,870.00	0.00	0.00
50	REGIONAL	1,307,743.09	1,109,724.95	-198,018.14	-15.14
16	TURISMO	5.911.185.89	6.883.388.14	992.202.25	16.82
00	NACIONAL	4,301,464.00	5,640,520.00	1,339,056.00	31.13
01	PROVINCIA DE AZUAY	526,012.38	90,936.82	-435,075.76	-82.71
02	PROVINCIA DE BOLIVAR	50,000.00	0.00	-50,000.00	-100.00
06	PROVINCIA DE CHIMBORAZO	40,627.55	25,660.94	-14,966.61	-36.84
07	PROVINCIA DE EL DRO	18,991.12	18,564.22	-426.90	-2.25
08	PROVINCIA DE ESMERALDAS	15,221.40	14,000.02	-1,221.38	-8.02
09	PROVINCIA DEL GUAYAS	113,240.10	124,142.81	10,902.81	9.63
10	PROVINCIA DE IMBABURA	64,692.25	74,816.61	9,924.36	15.34
11	PROVINCIA DE LOJA	22,434.71	25,281.40	2,846.69	12.60
13	PROVINCIA DE MANABI	0.00	42,390.35	42,390.35	100.00
16	PROVINCIA DE PASTAZA	30,661.87	34,415.02	3,753.05	12.24
17	PROVINCIA DE PICHINCHA	559,366.83	719,989.87	160,623.04	28.72
18	PROVINCIA DE TUNGURAHUA	118,501.30	20,262.54	-98,238.76	-82.81



REPUBLICA DEL ECUADOR
MINISTERIO DE ECONOMIA Y FINANZAS

PRESUPUESTO GENERAL DEL ESTADO - 2003

RESUMEN DEL PRESUPUESTO DEL GOBIERNO CENTRAL
CONSOLIDADO POR SECTOR - PROVINCIA
EN US DOLARES

CODIGO	PROVINCIA	CODIFICADO 31-DIC-2002	PRESUPUESTO 2003	VARIACION	
				ABSOLUTA	RELATIVA
16	TURISMO	5,911,185.89	6,893,388.14	982,202.25	16.52
20	PROVINCIA DE GALAPAGOS	46,787.69	51,947.65	5,159.96	11.03
22	PROVINCIA DE ORELLANA	8,084.59	9,677.99	1,593.40	19.71
17	COMUNICACIONES	344,207,098.65	223,413,942.98	-120,793,155.67	-35.39
00	NACIONAL	223,550,811.18	106,974,311.98	-116,576,499.20	-52.15
01	PROVINCIA DE AZUAY	27,722,200.00	19,081,000.00	-8,641,200.00	-31.17
03	PROVINCIA DE CAZAR	513,000.00	0.00	-513,000.00	-100.00
04	PROVINCIA DEL CARCHI	0.00	600,000.00	600,000.00	
05	PROVINCIA DE COTOPAXI	650,000.00	840,000.00	190,000.00	29.23
06	PROVINCIA DE CHIMBORAZO	680,000.00	250,000.00	-430,000.00	-63.24
07	PROVINCIA DE EL ORO	245,000.00	1,778,131.00	1,533,131.00	625.77
09	PROVINCIA DEL GUAYAS	24,758,088.82	48,495,200.00	23,736,111.18	95.87
10	PROVINCIA DE IMBABURA	0.00	32,000.00	32,000.00	
11	PROVINCIA DE LOJA	289,700.00	1,277,200.00	977,500.00	326.16
12	PROVINCIA DE LOS RIOS	3,658,305.39	0.00	-3,658,305.39	-100.00
13	PROVINCIA DE MANABI	3,325,470.00	8,000,000.00	4,674,530.00	140.57
14	PROVINCIA DE MORONA SANTIAGO	2,092,300.00	549,500.00	-1,542,800.00	-73.74
15	PROVINCIA DEL NAPO	0.00	5,500,000.00	5,500,000.00	
17	PROVINCIA DE PICHINCHA	11,000,000.00	0.00	-11,000,000.00	-100.00
18	PROVINCIA DE TUNGURAHUA	9,000,000.00	6,593,000.00	-2,407,000.00	-26.74
21	PROVINCIA DE SUCUMBIOS	50,000.00	465,000.00	415,000.00	830.00
22	PROVINCIA DE ORELLANA	180,000.00	466,600.00	306,600.00	170.33
50	REGIONAL	36,501,223.26	22,512,000.00	-13,989,223.26	-38.33
18	DESARROLLO URBANO Y VIVIENDA	82,289,520.36	60,782,377.07	-21,527,143.29	-26.16
00	NACIONAL	81,497,513.19	38,837,377.07	-42,660,136.12	-52.23
01	PROVINCIA DE AZUAY	300,000.00	100,000.00	-200,000.00	-66.67
03	PROVINCIA DE CAZAR	2,084,000.00	500,000.00	-1,584,000.00	-76.01
04	PROVINCIA DEL CARCHI	150,000.00	600,000.00	450,000.00	300.00
06	PROVINCIA DE CHIMBORAZO	6,500,000.00	5,000,000.00	-1,500,000.00	-23.08
07	PROVINCIA DE EL ORO	2,130,000.00	4,100,000.00	1,970,000.00	92.49
08	PROVINCIA DE ESMERALDAS	150,000.00	600,000.00	450,000.00	300.00
09	PROVINCIA DEL GUAYAS	650,000.00	0.00	-650,000.00	-100.00
10	PROVINCIA DE IMBABURA	1,135,000.00	100,000.00	-1,035,000.00	-91.19
11	PROVINCIA DE LOJA	0.00	1,050,000.00	1,050,000.00	
12	PROVINCIA DE LOS RIOS	256,213.17	4,525,000.00	4,268,786.83	1,666.11
13	PROVINCIA DE MANABI	3,518,000.00	3,800,000.00	282,000.00	8.02
14	PROVINCIA DE MORONA SANTIAGO	120,000.00	0.00	-120,000.00	-100.00
17	PROVINCIA DE PICHINCHA	3,788,800.00	1,050,000.00	-2,738,800.00	-72.33



REPUBLICA DEL ECUADOR
MINISTERIO DE ECONOMIA Y FINANZAS

PRESUPUESTO GENERAL DEL ESTADO - 2003

RESUMEN DEL PRESUPUESTO DEL GOBIERNO CENTRAL
CONSOLIDADO POR SECTOR - PROVINCIA
EN US DOLARES

CODIGO	PROVINCIA	CODIFICADO 31-DIC-2002	PRESUPUESTO 2003	VARIACION	
				ABSOLUTA	RELATIVA
18	DESARROLLO URBANO Y VIVIENDA	12.200.620.30	11.782.377.07	-21.627.340.29	-26.10
20	PROVINCIA DE GALAPAGOS	0.00	500.000.00	500.000.00	
19	OTROS ORGANISMOS DEL ESTADO	41.582.621.30	17.491.323.81	-24.091.297.49	-58.00
00	NACIONAL	28.419.418.02	11.206.456.27	-17.212.961.75	-60.57
01	PROVINCIA DE AZUAY	638.705.19	284.138.13	-344.567.06	-53.95
02	PROVINCIA DE BOLIVAR	454.634.66	250.258.41	-204.375.25	-44.95
03	PROVINCIA DE CAZAR	547.310.89	243.437.52	-303.873.37	-55.52
04	PROVINCIA DEL CARCHI	430.050.21	241.110.35	-188.939.86	-43.93
05	PROVINCIA DE COTOPAXI	470.757.48	240.812.87	-229.944.61	-48.85
06	PROVINCIA DE CHIMBORAZO	501.853.93	267.801.23	-234.052.70	-46.84
07	PROVINCIA DE EL ORO	568.704.45	248.261.80	-321.442.65	-56.42
08	PROVINCIA DE ESMERALDAS	494.516.99	245.803.73	-248.913.26	-50.33
09	PROVINCIA DEL GUAYAS	1.327.558.30	443.120.18	-884.438.14	-66.82
10	PROVINCIA DE IMBABURA	482.248.45	243.281.91	-238.966.54	-49.55
11	PROVINCIA DE LOJA	592.869.03	253.531.29	-339.457.74	-57.25
12	PROVINCIA DE LOS RIOS	581.782.25	241.964.77	-339.797.48	-58.41
13	PROVINCIA DE MANABI	778.924.80	281.038.99	-497.885.90	-63.92
14	PROVINCIA DE MORONA SANTIAGO	553.865.60	288.247.62	-265.617.98	-51.57
15	PROVINCIA DEL NAPO	488.467.47	257.875.34	-228.592.13	-46.99
16	PROVINCIA DE PASTAZA	503.838.31	258.418.47	-244.419.84	-48.51
17	PROVINCIA DE PICHINCHA	1.076.006.55	458.834.38	-616.072.19	-57.26
18	PROVINCIA DE TUNGURAHUA	505.508.39	282.342.89	-243.165.40	-48.10
19	PROVINCIA DE ZAMORA CHINCHIPE	545.031.28	281.094.28	-263.837.01	-52.10
20	PROVINCIA DE GALAPAGOS	615.318.27	441.892.18	-173.426.09	-28.18
21	PROVINCIA DE SUCUMBIOS	484.183.14	260.518.53	-223.674.61	-46.20
22	PROVINCIA DE ORELLANA	521.840.23	258.161.61	-262.678.62	-50.34
Total:		5.846.856.051.84	0.701.288.820.72	-654.341.769.30	-14.61

ANALISIS LEGAL

Archivo Biblioteca de la Función Legislativa



PRESUPUESTO CONSOLIDADO DEL GOBIERNO CENTRAL

CUADRO 1.5 POR SECTOR Y GRUPO DE GASTOS

ANÁLISIS LEGAL



REPUBLICA DEL ECUADOR
MINISTERIO DE ECONOMIA Y FINANZAS

PRESUPUESTO GENERAL DEL ESTADO - 2003

RESUMEN DEL PRESUPUESTO DEL GOBIERNO CENTRAL
CONSOLIDADO POR SECTORES DE GASTOS
EN US DOLARES

CODIGO	GRUPO	CODIFICADO	PRESUPUESTO	VARIACION	
		31.DIC.2002	2003	ABSOLUTA	RELATIVA
00	TESORO NACIONAL	2,698,986,334.59	2,468,966,684.45	769,979,348.89	28.53
51	GASTOS EN PERSONAL	0.00	33,000,000.00	33,000,000.00	
53	BIENES Y SERVICIOS DE CONSUMO	0.00	1,626,000.00	1,626,000.00	
58	GASTOS FINANCIEROS	995,833,111.05	862,094,600.29	-133,738,510.76	-13.43
57	OTROS GASTOS	419,914.15	0.00	-419,914.15	-100.00
58	TRANSFERENCIAS Y DONACIONES CORRIENTES	106,813,063.50	448,115,183.86	341,302,120.36	319.53
87	INVERSIONES FINANCIERAS	0.00	22,735,945.66	22,735,945.66	
88	TRANSFERENCIAS Y DONACIONES DE CAPITAL	532,121,087.47	784,505,817.68	232,384,730.21	43.67
96	AMORTIZACION DEUDA PUBLICA	1,063,808,158.39	1,336,889,136.96	273,079,978.57	25.67
01	LEGISLATIVO	28,830,021.12	30,590,922.14	3,760,901.02	14.02
51	GASTOS EN PERSONAL	23,969,803.45	24,582,765.62	612,962.17	2.56
53	BIENES Y SERVICIOS DE CONSUMO	2,647,511.27	5,606,360.00	2,958,848.73	111.76
58	TRANSFERENCIAS Y DONACIONES CORRIENTES	137,706.40	131,796.52	-5,909.88	-4.29
84	ACTIVOS DE LARGA DURACION	75,000.00	270,000.00	195,000.00	260.00
02	JURISDICCIONAL	102,277,481.42	124,763,350.42	22,485,869.00	21.99
51	GASTOS EN PERSONAL	84,798,375.62	119,466,137.53	34,667,761.91	40.88
53	BIENES Y SERVICIOS DE CONSUMO	1,814,343.00	5,254,627.89	3,440,284.89	189.82
57	OTROS GASTOS	0.00	545.00	545.00	
71	GASTOS EN PERSONAL PARA INVERSION	135,000.00	0.00	-135,000.00	-100.00
73	BIENES Y SERVICIOS DE CONSUMO PARA INVERSION	1,318,000.00	22,040.00	-1,295,960.00	-98.33
75	OBRAS PUBLICAS	2,620,300.00	0.00	-2,620,300.00	-100.00
84	ACTIVOS DE LARGA DURACION	11,591,462.80	20,000.00	-11,571,462.80	-99.83
03	ADMINISTRATIVO	38,178,483.26	24,745,725.51	-13,433,757.75	-35.19
51	GASTOS EN PERSONAL	3,144,569.24	3,723,916.20	579,346.96	18.42
53	BIENES Y SERVICIOS DE CONSUMO	8,314,627.27	7,832,667.00	-481,960.27	-5.80
58	GASTOS FINANCIEROS	840.00	1,000.00	160.00	19.05
57	OTROS GASTOS	503,339.00	445,844.00	-57,495.00	-11.42
58	TRANSFERENCIAS Y DONACIONES CORRIENTES	1,031,271.51	910,620.88	-120,650.53	-11.70
71	GASTOS EN PERSONAL PARA INVERSION	139,500.00	0.00	-139,500.00	-100.00
73	BIENES Y SERVICIOS DE CONSUMO PARA INVERSION	8,571,182.50	6,376,793.00	-2,194,399.50	-25.60
75	OBRAS PUBLICAS	7,280,848.88	2,290,629.00	-4,990,019.88	-68.54
78	TRANSFERENCIAS Y DONACIONES DE INVERSION	8,503,376.32	2,681,000.00	-5,812,376.32	-68.35
84	ACTIVOS DE LARGA DURACION	890,118.56	259,512.00	-630,606.56	-62.40



REPUBLICA DEL ECUADOR
MINISTERIO DE ECONOMIA Y FINANZAS

PRESUPUESTO GENERAL DEL ESTADO - 2003

RESUMEN DEL PRESUPUESTO DEL GOBIERNO CENTRAL
CONSOLIDADO POR SECTORES DE GASTOS
EN US DOLARES

CODIGO	GRUPO	CODIFICADO	PRESUPUESTO	VARIACION	
				ABSOLUTA	RELATIVA
		31-DIC-2002	2003		
03	ADMINISTRATIVO	28,179,483.28	24,745,725.51	-13,433,757.75	-35.18
87	INVERSIONES FINANCIERAS	0.00	213,743.33	213,743.33	
04	AMBIENTE	23,044,988.78	24,918,797.13	1,773,808.34	7.70
51	GASTOS EN PERSONAL	3,858,449.39	5,076,886.20	1,218,436.81	31.58
53	BIENES Y SERVICIOS DE CONSUMO	2,402,178.07	1,263,885.73	-1,138,292.34	-47.39
57	OTROS GASTOS	103,105.80	99,989.61	-3,116.19	-3.02
58	TRANSFERENCIAS Y DONACIONES CORRIENTES	812,721.00	7,411.00	-805,310.00	-98.09
71	GASTOS EN PERSONAL PARA INVERSION	479,108.78	2,000.00	-477,108.76	-99.58
73	BIENES Y SERVICIOS DE CONSUMO PARA INVERSION	10,758,587.65	12,575,493.33	1,818,905.68	16.91
75	OBRAS PUBLICAS	583,544.85	3,518,831.26	2,935,086.41	502.98
78	TRANSFERENCIAS Y DONACIONES DE INVERSION	3,750,543.71	2,263,300.00	-1,487,243.71	-39.65
84	ACTIVOS DE LARGA DURACION	214,821.56	11,200.00	-203,721.56	-94.79
96	AMORTIZACION DEUDA PUBLICA	83,830.00	0.00	-83,830.00	-100.00
05	ASUNTOS INTERIORS	38,781,329.87	447,351,483.73	408,570,153.86	1054.84
51	GASTOS EN PERSONAL	196,383,065.26	272,116,859.97	75,733,794.71	38.58
53	BIENES Y SERVICIOS DE CONSUMO	48,504,517.89	75,585,961.66	27,081,443.77	55.79
57	OTROS GASTOS	3,420,021.73	3,834,111.04	414,089.31	12.11
58	TRANSFERENCIAS Y DONACIONES CORRIENTES	46,535,129.66	39,329,028.41	-7,206,101.25	-15.49
73	BIENES Y SERVICIOS DE CONSUMO PARA INVERSION	2,223,180.80	1,148,000.00	-1,075,180.80	-48.38
75	OBRAS PUBLICAS	17,955,983.18	12,149,447.57	-5,806,535.59	-32.34
84	ACTIVOS DE LARGA DURACION	48,724,776.12	25,342,587.59	-23,382,188.53	-47.99
96	AMORTIZACION DEUDA PUBLICA	134,875.00	18,085,457.49	17,950,582.49	13,314.11
06	DEFENSA NACIONAL	492,446,589.11	641,164,334.86	148,717,744.74	29.99
51	GASTOS EN PERSONAL	339,510,579.58	397,705,959.13	58,195,379.57	17.14
53	BIENES Y SERVICIOS DE CONSUMO	90,857,173.11	72,075,176.96	-18,781,996.15	-20.50
57	OTROS GASTOS	1,554,647.88	825,707.40	-728,940.26	-46.95
58	TRANSFERENCIAS Y DONACIONES CORRIENTES	35,425,355.57	29,781,904.00	-5,643,451.57	-15.99
73	BIENES Y SERVICIOS DE CONSUMO PARA INVERSION	634,439.89	500,000.00	-134,439.89	-21.19
75	OBRAS PUBLICAS	507,918.52	3,547,844.51	3,039,925.99	598.51
84	ACTIVOS DE LARGA DURACION	5,252,452.00	15,529,732.05	10,277,280.05	195.87
96	AMORTIZACION DEUDA PUBLICA	19,804,023.00	121,408,010.00	101,603,987.00	508.87
07	ASUNTOS DEL EXTERIOR	86,425,748.98	89,403,485.82	2,977,736.83	3.45
51	GASTOS EN PERSONAL	31,660,524.62	29,602,083.95	-2,058,440.67	-6.50



REPUBLICA DEL ECUADOR
MINISTERIO DE ECONOMIA Y FINANZAS

PRESUPUESTO GENERAL DEL ESTADO - 2003

RESUMEN DEL PRESUPUESTO DEL GOBIERNO CENTRAL
CONSOLIDADO POR SECTORES DE GASTOS
EN US DOLARES

CODIGO	GRUPO	CODIFICADO 31-DIC-2002	PRESUPUESTO 2003	VARIACION	
				ABSOLUTA	RELATIVA
07	ASUNTOS DEL EXTERIOR	05,425,748.89	98,403,496.82	33,977,750.93	51.93
53	BIENES Y SERVICIOS DE CONSUMO	13,390,368.36	14,052,500.58	662,132.23	4.87
57	OTROS GASTOS	1,548,896.28	1,928,374.30	379,478.02	24.60
58	TRANSFERENCIAS Y DONACIONES CORRIENTES	5,819,882.35	12,199,691.82	6,379,809.47	117.06
73	BIENES Y SERVICIOS DE CONSUMO PARA INVERSION	0.00	350,000.00	350,000.00	
78	TRANSFERENCIAS Y DONACIONES DE INVERSION	10,535,898.33	38,400,000.00	27,864,101.67	281.04
84	ACTIVOS DE LARGA DURACION	2,301,832.75	2,880,000.00	578,167.25	16.43
96	AMORTIZACION DEUDA PUBLICA	261,334.32	190,835.16	-70,499.16	-26.98
08	FINANZAS	186,235,428.30	34,967,148.10	-151,268,279.20	-81.74
51	GASTOS EN PERSONAL	12,754,746.22	18,822,192.82	6,067,446.60	31.89
53	BIENES Y SERVICIOS DE CONSUMO	15,332,674.88	9,185,742.48	-6,146,932.40	-40.08
57	OTROS GASTOS	281,580.00	281,580.00	0.00	0.00
58	TRANSFERENCIAS Y DONACIONES CORRIENTES	141,475,424.51	1,767,772.00	-139,707,652.51	-98.75
73	BIENES Y SERVICIOS DE CONSUMO PARA INVERSION	5,866,608.95	4,220,000.00	-1,646,608.95	-25.53
75	OBRAS PUBLICAS	120,000.00	175,000.00	55,000.00	45.83
84	ACTIVOS DE LARGA DURACION	3,804,385.74	1,554,862.00	-2,249,523.74	-58.86
87	INVERSIONES FINANCIERAS	7,000,000.00	0.00	-7,000,000.00	-100.00
09	EDUCACION	733,533,873.30	781,588,893.06	48,055,019.76	6.55
51	GASTOS EN PERSONAL	808,527,648.89	623,219,146.11	-185,308,502.78	-27.55
53	BIENES Y SERVICIOS DE CONSUMO	17,157,353.81	35,149,386.07	17,992,032.26	104.86
57	OTROS GASTOS	21,724.00	14,336.00	-7,388.00	-34.01
58	TRANSFERENCIAS Y DONACIONES CORRIENTES	29,419,970.10	32,384,785.75	2,964,815.65	10.08
71	GASTOS EN PERSONAL PARA INVERSION	101,381.53	0.00	-101,381.53	-100.00
73	BIENES Y SERVICIOS DE CONSUMO PARA INVERSION	8,546,400.00	23,281,000.00	14,734,600.00	172.17
75	OBRAS PUBLICAS	21,908,822.20	15,822,000.00	-6,086,822.20	-28.70
78	TRANSFERENCIAS Y DONACIONES DE INVERSION	45,317,074.21	51,412,959.12	6,095,884.91	13.45
84	ACTIVOS DE LARGA DURACION	4,533,498.58	525,280.00	-4,008,218.58	-88.41
96	AMORTIZACION DEUDA PUBLICA	0.00	0.00	0.00	
10	BIENESTAR SOCIAL	115,212,089.30	143,862,189.20	28,650,099.90	24.87
51	GASTOS EN PERSONAL	12,308,854.76	17,876,388.77	5,567,534.01	45.23
53	BIENES Y SERVICIOS DE CONSUMO	9,503,814.21	8,845,432.19	-658,382.02	-6.85
57	OTROS GASTOS	110,000.00	19,748.56	-90,251.44	-82.05
58	TRANSFERENCIAS Y DONACIONES CORRIENTES	25,518,984.89	52,594,312.21	27,075,327.32	108.11



REPUBLICA DEL ECUADOR
MINISTERIO DE ECONOMIA Y FINANZAS

PRESUPUESTO GENERAL DEL ESTADO - 2003

RESUMEN DEL PRESUPUESTO DEL GOBIERNO CENTRAL
CONSOLIDADO POR SECTORES DE GASTOS
EN US DOLARES

CODIGO	GRUPO	CODIFICADO 31-DIC-2002	PRESUPUESTO 2003	VARIACION	
				ABSOLUTA	RELATIVA
18	BIENESTAR SOCIAL	115,212,009.30	143,862,189.29	28,650,099.99	24.87
71	GASTOS EN PERSONAL PARA INVERSION	13,828.57	0.00	-13,828.57	-100.00
73	BIENES Y SERVICIOS DE CONSUMO PARA INVERSION	17,419,051.43	38,207,807.56	20,788,756.13	119.34
75	OBRAS PUBLICAS	15,765,721.08	16,680,900.00	915,178.92	5.80
78	TRANSFERENCIAS Y DONACIONES DE INVERSION	32,248,919.56	6,827,600.00	-25,421,319.56	-78.83
84	ACTIVOS DE LARGA DURACION	2,324,915.00	1,710,000.00	-614,915.00	-26.45
11	TRABAJO	9,135,304.24	9,518,576.83	383,192.97	4.19
51	GASTOS EN PERSONAL	5,148,546.50	4,693,650.93	-454,895.57	-8.84
53	BIENES Y SERVICIOS DE CONSUMO	2,740,739.82	3,695,284.60	954,544.78	34.83
57	OTROS GASTOS	61,419.00	86,859.93	25,440.93	41.42
58	TRANSFERENCIAS Y DONACIONES CORRIENTES	211,200.80	815,010.16	603,810.16	285.89
73	BIENES Y SERVICIOS DE CONSUMO PARA INVERSION	200,000.00	49,000.00	-151,000.00	-75.50
84	ACTIVOS DE LARGA DURACION	773,488.98	178,771.03	-594,717.93	-76.89
12	SALUD	316,951,248.80	373,484,416.81	56,533,170.25	18.03
51	GASTOS EN PERSONAL	183,351,473.43	226,954,283.96	43,602,810.53	23.78
53	BIENES Y SERVICIOS DE CONSUMO	40,590,028.88	59,999,117.57	19,409,088.69	47.82
57	OTROS GASTOS	213,616.83	25,754.00	-187,862.83	-87.94
58	TRANSFERENCIAS Y DONACIONES CORRIENTES	3,831,336.48	3,444,334.57	-187,001.91	-5.15
73	BIENES Y SERVICIOS DE CONSUMO PARA INVERSION	48,987,811.88	45,575,189.30	-3,412,622.58	-8.97
75	OBRAS PUBLICAS	3,717,980.31	7,830,120.00	3,912,139.69	105.22
78	TRANSFERENCIAS Y DONACIONES DE INVERSION	6,747,527.12	15,676,051.00	8,928,523.88	132.32
84	ACTIVOS DE LARGA DURACION	27,411,471.73	13,959,566.51	-13,451,905.22	-49.07
13	AGROPECUARIO	102,791,895.80	152,110,780.31	49,318,884.51	48.05
51	GASTOS EN PERSONAL	22,761,244.06	22,149,260.30	-611,983.76	-2.69
53	BIENES Y SERVICIOS DE CONSUMO	5,057,932.30	6,433,206.70	1,375,274.40	27.19
56	GASTOS FINANCIEROS	727,868.75	1,877,964.44	1,150,095.69	158.01
57	OTROS GASTOS	3,741,363.40	3,161,468.06	-579,895.34	-15.50
58	TRANSFERENCIAS Y DONACIONES CORRIENTES	3,695,822.86	1,173,949.86	-2,521,873.00	-68.23
71	GASTOS EN PERSONAL PARA INVERSION	1,276,050.00	0.00	-1,276,050.00	-100.00
73	BIENES Y SERVICIOS DE CONSUMO PARA INVERSION	2,662,312.35	1,327,000.00	-1,335,312.35	-50.16
75	OBRAS PUBLICAS	111,567,892.68	89,718,148.91	-21,849,743.77	-19.58
78	TRANSFERENCIAS Y DONACIONES DE INVERSION	8,513,725.05	3,030,000.00	-5,483,725.05	-64.41



REPUBLICA DEL ECUADOR
MINISTERIO DE ECONOMIA Y FINANZAS

PRESUPUESTO GENERAL DEL ESTADO - 2003

RESUMEN DEL PRESUPUESTO DEL GOBIERNO CENTRAL
CONSOLIDADO POR SECTORES DE GASTOS
EN US DOLARES

CODIGO	GRUPO	CODIFICADO 31.DIC.2002	PRESUPUESTO 2003	VARIACION ABSOLUTA	RELATIVA
13	AGROPECUARIO	182,701,895.85	152,119,700.31	-10,663,105.54	-5.55
84	ACTIVOS DE LARGA DURACION	1,736,101.87	2,998,520.16	1,262,418.49	72.72
87	INVERSIONES FINANCIERAS	0.00	0.00	0.00	
96	AMORTIZACION DEUDA PUBLICA	1,041,771.73	20,249,260.88	19,207,489.15	1,843.73
14	RECURSOS NATURALES	22,219,785.02	21,323,193.34	-896,591.68	-4.04
51	GASTOS EN PERSONAL	7,142,004.77	5,188,162.01	-1,953,842.76	-27.36
53	BIENES Y SERVICIOS DE CONSUMO	7,374,689.87	7,339,879.59	-34,810.08	-0.47
57	OTROS GASTOS	270,000.00	270,000.00	0.00	0.00
58	TRANSFERENCIAS Y DONACIONES CORRIENTES	444,410.15	262,478.00	-181,932.15	-40.94
71	GASTOS EN PERSONAL PARA INVERSION	18,000.00	0.00	-18,000.00	-100.00
73	BIENES Y SERVICIOS DE CONSUMO PARA INVERSION	651,325.00	398,000.00	-253,325.00	-38.89
76	OBRAS PUBLICAS	4,120,000.00	7,382,000.00	3,242,000.00	78.69
84	ACTIVOS DE LARGA DURACION	2,189,359.43	502,673.74	-1,686,685.69	-77.14
15	COMERCIO EXTERIOR INDUSTRIALIZACION, PESCA Y COMPETITIVIDAD	17,114,945.37	15,319,828.12	-1,795,117.25	-10.49
51	GASTOS EN PERSONAL	3,901,818.51	3,707,210.36	-194,608.15	-4.99
53	BIENES Y SERVICIOS DE CONSUMO	3,607,332.17	3,410,088.35	-197,243.82	-5.47
57	OTROS GASTOS	157,180.00	152,000.00	-5,180.00	-3.30
58	TRANSFERENCIAS Y DONACIONES CORRIENTES	5,722,824.54	3,274,181.71	-2,448,632.83	-42.79
71	GASTOS EN PERSONAL PARA INVERSION	0.00	0.00	0.00	
73	BIENES Y SERVICIOS DE CONSUMO PARA INVERSION	2,874,532.40	4,257,700.00	1,383,167.60	48.12
76	OBRAS PUBLICAS	84,500.00	0.00	-84,500.00	-100.00
78	TRANSFERENCIAS Y DONACIONES DE INVERSION	217,438.40	17,438.40	-200,000.00	-91.88
84	ACTIVOS DE LARGA DURACION	589,219.35	501,000.00	-88,219.35	-11.98
16	TURISMO	5,011,785.88	6,489,306.10	987,200.25	16.62
51	GASTOS EN PERSONAL	1,102,128.89	1,252,866.14	150,739.25	13.68
53	BIENES Y SERVICIOS DE CONSUMO	804,400.00	871,536.00	67,136.00	8.35
57	OTROS GASTOS	36,000.00	54,500.00	18,500.00	51.39
58	TRANSFERENCIAS Y DONACIONES CORRIENTES	498,484.00	53,484.00	-445,000.00	-89.27
73	BIENES Y SERVICIOS DE CONSUMO PARA INVERSION	2,951,875.00	3,622,000.00	670,125.00	22.70
75	OBRAS PUBLICAS	125,000.00	137,000.00	12,000.00	9.60
78	TRANSFERENCIAS Y DONACIONES DE INVERSION	234,600.00	798,000.00	563,400.00	240.15
84	ACTIVOS DE LARGA DURACION	158,700.00	104,000.00	-54,700.00	-34.47



REPUBLICA DEL ECUADOR
MINISTERIO DE ECONOMIA Y FINANZAS

PRESUPUESTO GENERAL DEL ESTADO - 2003

RESUMEN DEL PRESUPUESTO DEL GOBIERNO CENTRAL
CONSOLIDADO POR SECTORES DE GASTOS
EN US DOLARES

CODIGO	DESCRIPCION	COMPLETADO 31-DIC-2002	PRESUPUESTO 2003	VARIACION	
				ABSOLUTA	RELATIVA
17	COMUNICACIONES	344,787,894.85	223,613,142.98	-120,703,198.87	-35.00
51	GASTOS EN PERSONAL	41,477,284.90	44,607,379.46	3,130,114.56	7.55
53	BIENES Y SERVICIOS DE CONSUMO	17,318,108.78	12,021,255.12	-5,296,853.66	-30.58
58	GASTOS FINANCIEROS	111,000.00	120,000.00	9,000.00	8.11
57	OTROS GASTOS	750,300.00	1,525,783.00	775,483.00	103.36
58	TRANSFERENCIAS Y DONACIONES CORRIENTES	4,486,017.99	3,722,852.00	-743,185.99	-16.64
73	BIENES Y SERVICIOS DE CONSUMO PARA INVERSION	37,816,851.00	3,899,231.40	-33,917,419.60	-89.69
75	OBRAS PUBLICAS	184,052,759.28	131,283,442.00	-32,769,317.28	-19.97
78	TRANSFERENCIAS Y DONACIONES DE INVERSION	68,182,051.70	28,230,000.00	-42,952,051.70	-62.99
84	ACTIVOS DE LARGA DURACION	8,105,845.00	4,000.00	-8,101,845.00	-99.95
96	AMORTIZACION DEUDA PUBLICA	927,000.00	0.00	-927,000.00	-100.00
18	DESARROLLO URBANO Y VIVIENDA	87,288,678.94	88,782,377.87	2,127,148.29	2.45
51	GASTOS EN PERSONAL	7,060,423.31	7,314,608.15	254,185.84	3.60
53	BIENES Y SERVICIOS DE CONSUMO	1,061,227.43	2,042,338.45	981,109.02	92.45
57	OTROS GASTOS	218,112.14	237,742.23	19,630.09	9.00
73	BIENES Y SERVICIOS DE CONSUMO PARA INVERSION	2,353,216.85	1,938,345.50	-418,871.35	-17.71
75	OBRAS PUBLICAS	53,283,181.54	23,031,343.74	-30,251,847.80	-56.78
78	TRANSFERENCIAS Y DONACIONES DE INVERSION	17,882,013.17	26,000,000.00	8,117,986.83	45.54
84	ACTIVOS DE LARGA DURACION	451,341.92	200,000.00	-251,341.92	-55.89
19	OTROS ORGANISMOS DEL ESTADO	41,542,621.89	17,431,324.81	-24,111,196.16	-58.06
51	GASTOS EN PERSONAL	13,007,387.45	11,723,348.84	-1,284,037.61	-9.87
53	BIENES Y SERVICIOS DE CONSUMO	15,481,233.66	2,929,540.09	-12,551,685.57	-81.08
57	OTROS GASTOS	448,650.00	211,888.33	-234,763.67	-52.56
58	TRANSFERENCIAS Y DONACIONES CORRIENTES	8,563,528.87	2,535,838.68	-6,027,691.79	-70.39
73	BIENES Y SERVICIOS DE CONSUMO PARA INVERSION	18,000.00	0.00	-18,000.00	-100.00
75	OBRAS PUBLICAS	80,441.00	0.00	-80,441.00	-100.00
84	ACTIVOS DE LARGA DURACION	3,987,281.21	30,802.67	-3,956,378.54	-98.22
Total		5,846,866,854.84	6,781,288,820.72	854,341,768.88	14.61

Archivo Biblioteca de la Función Legislativa

PRESUPUESTO CONSOLIDADO DEL GOBIERNO CENTRAL

CUADRO 1.6 POR ACTIVIDAD

ANALISIS LEGAL



REPUBLICA DEL ECUADOR
MINISTERIO DE ECONOMIA Y FINANZAS

PRESUPUESTO GENERAL DEL ESTADO - 2003

RESUMEN DEL PRESUPUESTO DEL GOBIERNO CENTRAL
CONSOLIDADO POR ACTIVIDADES
EN US DOLARES

CODIGO	ACTIVIDAD	CODIFICADO 31-DIC-2002	PRESUPUESTO 2003	VARIACION	
				ABSOLUTA	RELATIVA
00	TESORO NACIONAL	2,699,986,334.56	3,408,986,084.45	769,979,349.89	28.53
A200	COORDINACION SECTORIAL	44,148,144.21	105,826,521.89	61,480,379.68	139.27
A300	APOYO A LOS GOBIERNOS SECCIONALES	518,537,869.24	734,948,017.75	216,410,148.51	41.73
A800	CAPACITACION Y ADIESTRAMIENTO	0.00	114,469.00	114,469.00	
F500	ADMINISTRACION DE LAS RENTAS FISCALES	0.00	798,000.00	798,000.00	
F800	ADMINISTRACION DEL TESORO NACIONAL	0.00	1,000,000.00	1,000,000.00	
F900	ADMINISTRACION DEL CREDITO PUBLICO	2,059,642,269.44	2,196,983,737.25	139,341,467.81	6.77
H400	ASISTENCIA SOCIAL A LA POBLACION MENOS PROTEGIDA	0.00	197,000,000.00	197,000,000.00	
H800	SEGURIDAD SOCIAL CAMPESINO	632,173.00	10,362,116.00	9,729,943.00	1,539.13
I200	PRESTACION DE SEGURIDAD SOCIAL	69,874,534.89	180,067,438.00	110,392,903.11	158.44
I230	PREVENCION DE RIESGOS DEL TRABAJO	0.00	942,086.40	942,086.40	
J600	FOMENTO Y DESARROLLO AGROPECUARIO	0.00	3,300,000.00	3,300,000.00	
J720	AREAS NATURALES Y VIDA SILVESTRE	0.00	1,967,071.70	1,967,071.70	
J750	SERVICIOS TECNICOS AGROPECUARIOS	0.00	281,813.00	281,813.00	
M420	DESARROLLO VIAL CONTRUCCION Y MEJORAMIENTO	6,363,343.78	10,239,465.80	3,876,122.02	60.91
N500	OPERACIONES BANCARIAS Y FINANCIERAS	0.00	23,335,945.66	23,335,945.66	
01	LEGISLATIVO	26,938,974.12	26,596,922.14	-3,760,801.02	-14.02
D100	ADMINISTRACION LEGISLATIVA	26,240,986.78	29,910,865.00	3,669,878.22	13.99
D200	BIBLIOTECA, DOCUMENTACION Y ARCHIVO	599,034.34	680,057.14	91,022.80	15.45
02	JURISDICCIONAL	102,277,481.42	124,763,350.42	22,485,869.00	21.99
D300	ADMINISTRACION DE JUSTICIA	102,277,481.42	124,763,350.42	22,485,869.00	21.99
03	ADMINISTRATIVO	38,178,403.26	24,745,725.51	-13,433,757.75	-35.18
A100	ADMINISTRACION GENERAL	27,919,001.09	18,140,384.68	-9,778,616.41	-35.02
A800	PLANIFICACION Y PROGRAMACION	1,798,895.59	974,928.99	-823,966.60	-45.80
E400	MODERNIZACION DE LA ADMINISTRACION PUBLICA	8,461,586.58	5,232,971.00	-3,228,615.58	-38.16
M700	DESARROLLO MARITIMO	0.00	397,440.84	397,440.84	
04	AMBIENTE	23,844,968.79	24,010,787.13	1,773,808.34	7.70
A100	ADMINISTRACION GENERAL	3,877,154.17	4,034,545.44	157,391.27	4.06
A300	APOYO A LOS GOBIERNOS SECCIONALES	1,989,765.49	1,614,101.70	-375,663.79	-18.88
A500	CONTROL DE GESTION	1,050,000.00	319,000.00	-731,000.00	-69.82



REPUBLICA DEL ECUADOR
MINISTERIO DE ECONOMIA Y FINANZAS

PRESUPUESTO GENERAL DEL ESTADO - 2003

RESUMEN DEL PRESUPUESTO DEL GOBIERNO CENTRAL
CONSOLIDADO POR ACTIVIDADES
EN US DOLARES

CODIGO	ACTIVIDAD	CODIFICADO 31-DIC-2002	PRESUPUESTO 2003	VARIACION	
				ABSOLUTA	RELATIVA
04	AMBIENTE	23,044,388.79	24,010,797.13	1,773,808.34	7.71
A810	APOYO INSTITUCIONAL A LA PLANIFICACION AMBIENTAL	15,662.87	122,038.13	106,375.26	679.16
B300	PRESERVACION DEL MEDIO AMBIENTE	960,736.87	661,852.27	-298,884.40	-31.11
J700	FOMENTO Y DESARROLLO FORESTAL	3,558,265.36	1,575.00	-3,556,690.36	-99.96
J710	DESARROLLO NACIONAL FORESTAL	906,607.89	355,762.65	-550,845.24	-60.76
J720	AREAS NATURALES Y VIDA SILVESTRE	704,123.45	383,771.68	-340,351.77	-48.34
J730	INVESTIGACION, CAPACITACION Y EXTENSION FORESTAL	9,982,872.89	17,348,150.26	7,363,477.37	73.76
06	ASUNTOS INTERNOS	383,881,329.82	447,351,483.73	63,470,134.11	22.94
A100	ADMINISTRACION GENERAL	7,787,173.57	2,689,845.13	-5,047,328.44	-65.23
A110	ADMINISTRACION PROVINCIAL O REGIONAL	11,884,572.55	18,589,603.82	6,685,031.37	56.25
A200	COORDINACION SECTORIAL	4,367,098.94	1,392,998.94	-2,974,098.00	-68.10
A250	RECLAMACIONES TERRITORIALES SOBRE LIMITES INTERNOS	58,048.59	76,562.66	18,514.07	31.89
A800	CENSOS, ESTADISTICAS Y REGISTROS POBLACIONALES	14,283,594.88	12,787,000.00	-1,496,594.68	-10.48
E600	REHABILITACION SOCIAL	18,092,055.45	26,725,094.81	8,633,039.36	47.72
E700	SEGURIDAD Y PROTECCION INTERNA	268,333,248.06	351,267,309.27	81,934,063.21	30.42
E750	DIRECCION NACIONAL DE INVESTIGACIONES	3,884,440.78	4,200,000.00	335,559.22	8.68
E800	CONTROL DE TRANSITO	31,791,101.00	27,143,049.00	-4,648,052.00	-14.62
E900	CONTROL MIGRATORIO	2,470,000.00	2,500,000.00	30,000.00	1.21
08	DEFENSA NACIONAL	493,448,589.11	641,154,234.86	147,707,744.94	29.93
A200	COORDINACION SECTORIAL	54,938,141.42	65,020,813.32	10,482,671.90	19.22
F100	DEFENSA NACIONAL	388,787,675.25	447,298,677.44	57,532,002.19	14.76
F200	SEGURIDAD NACIONAL	48,140,772.44	128,833,843.28	79,693,070.85	162.17
07	ASUNTOS DEL EXTERIOR	18,426,746.89	20,493,485.82	2,077,738.83	51.83
A100	ADMINISTRACION GENERAL	21,509,887.60	52,511,214.81	31,001,327.21	144.13
A200	COORDINACION SECTORIAL	6,043,482.28	11,637,650.28	5,584,188.00	92.57
F300	SERVICIO EXTERIOR	37,872,397.11	35,254,820.73	-2,617,776.38	-6.91
08	FINANZAS	186,236,420.30	24,007,149.18	-152,228,271.20	-81.74
A700	COOPERACION Y ASISTENCIA TECNICA	6,177,091.00	1,150,000.00	-5,027,091.00	-81.38
A800	CENSOS, ESTADISTICAS Y REGISTROS POBLACIONALES	7,000,129.02	7,628,215.01	628,085.99	8.97
A910	INDICE DE PRECIOS AL CONSUMIDOR AREA URBANA	323,139.63	377,552.04	54,412.41	16.84
Q100	ACTIVIDAD Q100	172,735,060.65	24,851,382.05	-147,883,678.60	-85.61



REPUBLICA DEL ECUADOR
MINISTERIO DE ECONOMIA Y FINANZAS

PRESUPUESTO GENERAL DEL ESTADO - 2003

RESUMEN DEL PRESUPUESTO DEL GOBIERNO CENTRAL
CONSOLIDADO POR ACTIVIDADES
EN US DOLARES

CODIGO	ACTIVIDAD	CODIFICADO 31-DIC-2002	PRESUPUESTO 2003	VARIACION	
				ABSOLUTA	RELATIVA
08	EDUCACION	733,533,873.30	781,588,893.05	48,055,019.75	6.55
A100	ADMINISTRACION GENERAL	38,508,818.88	43,584,204.64	5,003,385.76	13.00
A200	COORDINACION SECTORIAL	23,683,044.91	51,168,068.07	27,485,023.16	116.05
A800	PLANIFICACION Y PROGRAMACION	3,620,729.40	4,173,559.40	552,830.00	15.27
B100	DESARROLLO CIENTIFICO Y TECNOLOGICO	2,180,000.00	2,218,946.00	38,946.00	1.79
D208	BIBLIOTECA, DOCUMENTACION Y ARCHIVO	46,836.48	37,504.14	-9,332.34	-19.93
G200	EDUCACION BASICA HISPANA	284,486,042.36	287,262,467.32	2,776,424.96	0.98
G250	EDUCACION BASICA BILINGUE	16,037,426.28	17,672,991.10	1,635,564.82	10.20
G300	EDUCACION MEDIA	304,108,756.99	304,035,329.61	-65,427.38	-0.02
G400	EDUCACION SUPERIOR	17,658,629.95	25,419,678.78	7,761,048.83	43.95
G500	ERRADICACION DEL ANALFABETISMO	12,932,565.76	10,584,513.45	-2,348,052.31	-18.16
G700	FOMENTO Y DESARROLLO DE ACTIVIDADES ARTISTICAS	3,315,553.49	4,276,233.56	960,680.07	28.97
G800	CONSERVACION DEL PATRIMONIO CULTURAL	652,569.33	1,879,838.92	1,227,269.59	188.07
G900	ADMINISTRACION DE MUSEOS	78,278.58	99,568.48	23,289.88	30.53
H100	FOMENTO Y DIFUSION CULTURAL	4,197,997.30	14,252,288.63	10,054,291.33	239.50
H200	DESARROLLO Y FOMENTO DEPORTIVO Y DE RECREACION	736,309.31	18,485.54	-717,823.77	-97.49
H300	INFRAESTRUCTURA PARA LA EDUCACION	21,308,314.28	14,985,215.43	-6,323,098.85	-29.67
09	BIENESTAR SOCIAL	115,212,089.30	143,862,189.29	28,650,099.99	24.87
A100	ADMINISTRACION GENERAL	7,229,482.57	11,659,925.84	4,430,443.27	61.28
A200	COORDINACION SECTORIAL	22,887,908.40	29,249,889.56	6,361,983.16	27.80
O300	ADMINISTRACION DE JUSTICIA	1,161,301.96	7,027,932.99	5,866,631.03	505.18
H400	ASISTENCIA SOCIAL A LA POBLACION MENOS PROTEGIDA	2,737,597.64	1,325,200.32	-1,412,397.32	-51.59
H600	DESARROLLO INTEGRAL GERONTOLOGICO	1,296,088.32	1,722,812.78	426,724.46	32.92
H700	DESARROLLO INTEGRAL DEL INDIGENA	8,298,457.50	8,714,703.57	416,246.07	5.02
H900	ATENCION INTEGRAL AL MINUSVALIDO	1,950,990.93	2,063,872.19	112,881.26	5.79
I300	ATENCION INTEGRAL A LA NIÑEZ	38,317,349.80	57,628,810.28	19,311,260.48	50.40
I500	ORGANIZACION Y DESARROLLO COOPERATIVO	559,272.01	588,498.83	29,226.82	5.23
I600	PROMOCION Y ORGANIZACION SOCIAL	10,752,256.00	18,679,947.88	7,927,691.88	73.73
N400	DESARROLLO RURAL INTEGRAL	20,021,386.17	5,200,785.05	-14,820,591.12	-74.02
11	TRABAJO	9,135,394.28	9,518,576.65	383,182.37	4.19
A100	ADMINISTRACION GENERAL	2,732,360.32	3,285,923.32	553,563.00	20.26
A200	COORDINACION SECTORIAL	288,492.60	47,407.00	-241,085.60	-83.57



REPUBLICA DEL ECUADOR
MINISTERIO DE ECONOMIA Y FINANZAS

PRESUPUESTO GENERAL DEL ESTADO - 2003

RESUMEN DEL PRESUPUESTO DEL GOBIERNO CENTRAL
CONSOLIDADO POR ACTIVIDADES
EN US DOLARES

CÓDIGO	ACTIVIDAD	PRESUPUESTO		VARIACION	
		2002	2003	ABSOLUTA	RELATIVA
11	TRABAJO	1,135,394.28	8,518,578.85	383,182.37	4.19
1800	ADMINISTRACION Y MEDIACION LABORAL	2,126,080.16	2,239,621.50	113,541.34	5.34
J100	FORMACION PROFESIONAL	3,988,461.20	3,945,824.83	-42,836.37	-1.07
12	SALUD	314,551,246.08	373,264,416.81	58,613,170.28	18.63
A100	ADMINISTRACION GENERAL	16,853,621.72	62,993,510.24	46,139,888.52	273.77
A110	ADMINISTRACION PROVINCIAL O REGIONAL	38,323,123.48	48,424,554.80	8,101,431.42	21.14
A200	COORDINACION SECTORIAL	7,009,950.43	3,668,054.46	-3,341,895.97	-47.67
A600	CAPACITACION Y ADIESTRAMIENTO	52,987.88	62,852.98	9,865.12	18.62
B200	INVESTIGACIONES Y ESTUDIOS	4,208,610.20	3,242,205.81	-966,404.39	-22.96
I300	ATENCION INTEGRAL A LA NIÑEZ	0.00	1,440,000.00	1,440,000.00	
I400	CIUDAD MATERNO INFANTIL	21,332,109.42	20,002,024.78	-1,330,084.64	-6.24
J210	SERVICIOS NORMATIVOS DE SALUD	8,200,736.65	9,800,546.31	1,399,809.66	17.07
J215	PROGRAMA AMPLIADO DE INMUNIZACIONES	5,632,740.25	10,387,798.77	4,785,058.52	84.60
J220	PLANTA PROCESADORA DE ALIMENTOS	151,517.11	163,903.64	12,386.53	8.18
J225	CONTROL Y VIGILANCIA DEL SIDA	619,384.23	836,860.59	217,476.36	35.11
J230	CONTROL DEL DENGUE	449,674.77	740,324.33	290,649.56	64.84
J300	MEDICINA PREVENTIVA	4,825,059.01	4,702,289.09	-122,769.92	-2.54
J400	SERVICIOS GENERALES DE SALUD	205,505,389.52	205,749,766.67	244,377.15	0.12
J500	PRODUCCION Y COMERCIALIZACION DE MEDICINAS E INSUMOS MEDICOS	758,165.63	1,506,127.72	746,962.09	98.39
L800	CONTROL DE CALIDAD	727,176.38	1,733,596.62	1,006,420.24	138.40
13	AGROPECUARIO	182,781,885.88	152,110,780.31	-10,883,106.54	-5.95
A100	ADMINISTRACION GENERAL	13,578,330.17	20,887,406.88	7,309,076.71	53.83
A200	COORDINACION SECTORIAL	11,236,840.85	880,524.97	-10,356,415.88	-92.16
A700	COOPERACION Y ASISTENCIA TECNICA	39,835.57	35,372.36	-4,463.21	-11.20
A800	PLANIFICACION Y PROGRAMACION	854,934.85	535,980.14	-318,954.71	-37.31
B300	PRESERVACION DEL MEDIO AMBIENTE	17,262.81	28,217.12	10,964.31	63.55
J600	FOMENTO Y DESARROLLO AGROPECUARIO	6,728,283.08	9,288,929.41	2,560,646.33	38.06
J700	FOMENTO Y DESARROLLO FORESTAL	583,526.28	620,067.93	118,541.65	23.15
J750	SERVICIOS TECNICOS AGROPECUARIOS	14,759,801.74	12,110,682.24	-2,649,109.50	-17.95
J800	FOMENTO, DESARROLLO Y CONTROL DE LOS RECURSOS HIDRAULICOS	86,666,084.46	71,391,582.58	-15,274,501.87	-17.82
J810	PLAN INMEDIATO DE RIEGO DE LOJA	22,927,727.88	14,220,141.53	-8,707,586.35	-37.98
K100	COMERCIALIZACION Y ALMACENAMIENTO DE PRODUCTOS AGROPECUARIOS	699,194.53	602,944.88	-96,249.65	-13.77



REPUBLICA DEL ECUADOR
MINISTERIO DE ECONOMIA Y FINANZAS

PRESUPUESTO GENERAL DEL ESTADO - 2003

RESUMEN DEL PRESUPUESTO DEL GOBIERNO CENTRAL
CONSOLIDADO POR ACTIVIDADES
EN US DOLARES

CODIGO	ACTIVIDAD	CODIFICADO 31-DIC-2002	PRESUPUESTO 2003	VARIACION	
				ABSOLUTA	RELATIVA
13	AGROPECUARIO	162,781,895.85	152,118,780.31	-10,663,105.54	-6.55
K200	COLONIZACION Y REFORMA AGRARIA	170,138.25	156,509.40	-13,628.85	-8.01
K210	CATASTRO AGRARIO	87,499.45	124,312.73	36,813.28	42.07
K220	LEGALIZACION DE TIERRAS	1,009,543.18	2,305,053.19	1,295,510.01	128.33
L400	FOMENTO, PRODUCCION Y DESARROLLO MINERO	15,471.96	15,287.86	-174.10	-1.13
L900	FOMENTO DE LA PEQUEÑA INDUSTRIA Y ARTESANIA	58,717.34	67,427.53	8,710.19	14.83
M400	DESARROLLO VIAL	1,102,847.36	377,891.24	-724,956.12	-65.73
M420	DESARROLLO VIAL CONTRUCCION Y MEJORAMIENTO	0.00	1,195,224.00	1,195,224.00	
N100	DESARROLLO Y EQUIPAMIENTO URBANO Y RURAL	690,445.10	357,387.84	-333,047.26	-48.24
N400	DESARROLLO RURAL INTEGRAL	1,635,330.99	16,917,806.47	15,282,475.48	934.52
14	RECURSOS NATURALES	22,219,788.02	21,323,183.34	-896,595.68	-4.04
A100	ADMINISTRACION GENERAL	5,871,195.04	4,331,989.49	-1,539,205.55	-26.22
A200	COORDINACION SECTORIAL	3,500,000.00	0.00	-3,500,000.00	-100.00
B200	INVESTIGACIONES Y ESTUDIOS	1,355,567.18	1,330,921.08	-24,646.10	-1.82
B300	PRESERVACION DEL MEDIO AMBIENTE	605,898.74	553,685.03	-52,213.71	-8.62
K300	ADMINISTRACION DE HIDROCARBUROS	7,535,471.70	4,574,002.53	-2,961,469.17	-39.30
L100	DESARROLLO DE FUENTES ENERGETICAS ALTERNATIVAS	1,052,853.77	7,803,488.80	6,750,635.03	641.17
L200	SERVICIOS METEOROLOGICOS E HIDROLOGICOS	672,663.30	954,251.58	281,588.28	41.86
L300	ADMINISTRACION DE LOS RECURSOS MINEROS	1,626,139.29	1,774,854.83	148,715.54	9.15
15	COMERCIO EXTERIOR, INDUSTRIALIZACION, PESCA Y COMPETITIVIDAD	17,114,845.37	15,319,628.82	-1,795,216.55	-10.49
A100	ADMINISTRACION GENERAL	7,717,421.57	6,816,893.15	-900,528.42	-11.67
A200	COORDINACION SECTORIAL	4,778,281.54	3,263,665.40	-1,514,616.14	-31.70
A600	CAPACITACION Y ADIESTRAMIENTO	203,399.69	23,000.00	-180,399.69	-88.69
B200	INVESTIGACIONES Y ESTUDIOS	842,638.12	2,396,268.60	1,553,630.48	184.38
L500	INTEGRACION COMERCIAL	266,692.41	604,061.08	337,368.67	126.50
L600	PROMOCION COMERCIAL	1,054,438.26	0.00	-1,054,438.26	-100.00
L700	DESARROLLO MANUFACTURERO	201,482.00	314,220.09	112,738.09	55.95
L800	CONTROL DE CALIDAD	519,371.90	583,904.08	64,532.18	12.43
L850	DESAGREGACION Y DESARROLLO TECNOLOGICO	16,649.66	0.00	-16,649.66	-100.00
L900	FOMENTO DE LA PEQUEÑA INDUSTRIA Y ARTESANIA	203,847.13	205,081.47	1,234.34	0.61
M100	FOMENTO Y DESARROLLO PESQUERO	1,310,613.09	1,112,594.95	-198,018.14	-15.11



REPUBLICA DEL ECUADOR
MINISTERIO DE ECONOMIA Y FINANZAS

PRESUPUESTO GENERAL DEL ESTADO - 2003

RESUMEN DEL PRESUPUESTO DEL GOBIERNO CENTRAL
CONSOLIDADO POR ACTIVIDADES
EN US DOLARES

CODIGO	ACTIVIDAD	CODIFICADO	PRESUPUESTO	VARIACION	
		31-DIC-2002	2003	ABSOLUTA	RELATIVA
16	TURISMO	5,911,185.89	6,893,386.14	882,200.25	16.62
A200	COORDINACION SECTORIAL	100,000.00	0.00	-100,000.00	-100.00
M310	DESARROLLO TURISTICO	5,811,185.89	6,893,386.14	1,082,200.25	18.62
17	COMUNICACIONES	344,207,099.85	223,413,042.08	-120,793,156.67	-35.09
A100	ADMINISTRACION GENERAL	61,521,208.31	47,733,755.11	-13,787,453.20	-22.41
A200	COORDINACION SECTORIAL	2,626,359.78	2,794,982.00	168,622.24	6.42
B200	INVESTIGACIONES Y ESTUDIOS	4,753,481.79	1,405,211.33	-3,348,270.46	-70.44
F220	ASISTENCIA EN DESASTRES NATURALES	0.00	3,500,000.00	3,500,000.00	
M400	DESARROLLO VIAL	209,550,058.24	125,506,473.40	-84,043,584.84	-40.11
M410	DESARROLLO VIAL CREDITO Y CONTRAPARTES	204,950.36	215,337.35	10,386.99	5.07
M420	DESARROLLO VIAL CONTRUCCION Y MEJORAMIENTO	52,188,180.44	31,350,372.88	-20,835,807.56	-39.83
M430	DESARROLLO VIAL MANTENIMIENTO	10,815,159.75	10,005,710.91	-609,448.84	-5.74
M600	DESARROLLO AEREO	2,749,700.00	902,100.00	-1,847,600.00	-67.19
18	DESARROLLO URBANO Y VIVIENDA	82,289,520.36	80,782,977.07	-21,527,149.29	-26.16
A100	ADMINISTRACION GENERAL	6,010,368.28	3,995,604.08	-2,014,764.20	-33.52
N100	DESARROLLO Y EQUIPAMIENTO URBANO Y RURAL	15,776,455.51	7,704,730.45	-8,071,725.06	-51.16
N200	FOMENTO Y DESARROLLO DE LA VIVIENDA	38,843,661.19	22,753,032.83	-16,090,628.36	-41.42
N300	SAANEAMIENTO AMBIENTAL	21,659,041.38	26,309,009.71	4,649,968.33	21.47
19	OTROS ORGANISMOS DEL ESTADO	41,582,521.99	17,431,323.91	-24,151,198.18	-58.08
A100	ADMINISTRACION GENERAL	14,193,450.31	12,995,805.01	-1,197,645.30	-8.44
A400	DESARROLLO INFORMATICO	360,554.40	448,669.00	88,114.60	24.44
D200	BIBLIOTECA, DOCUMENTACION Y ARCHIVO	802,540.30	758,666.00	-43,874.30	-5.47
D400	GARANTIAS CONSTITUCIONALES	1,823,760.34	3,228,383.80	1,404,623.46	77.02
E100	PROCESO ELECTORAL	24,402,216.64	0.00	-24,402,216.64	-100.00
Total:		5,846,958,651.84	6,701,288,620.72	854,341,768.88	14.61

Archivo Biblioteca de la Función Legislativa



PRESUPUESTO CONSOLIDADO DEL GOBIERNO CENTRAL

CUADRO 1.7 POR SECTOR Y FUENTES DE FINANCIAMIENTO

ANALISIS LEGAL



REPUBLICA DEL ECUADOR
MINISTERIO DE ECONOMIA Y FINANZAS

PRESUPUESTO GENERAL DEL ESTADO - 2003

RESUMEN DEL PRESUPUESTO DEL GOBIERNO CENTRAL
CONSOLIDADO POR FUENTES DE FINANCIAMIENTO
EN US DOLARES

FUENTES DE FINANCIAMIENTO					
CODIGO	INSTITUCION	FISCALES	AUTOGESTION	CREDITOS EXTERNOS	CREDITOS INTERNOS
00	TESORO NACIONAL	2,220,228,250.50	0.00	589,385,800.00	651,252,633.95
000	DIRECCION NACIONAL DE TESORERIA	2,220,228,250.50	0.00	589,385,800.00	651,252,633.95
01	LEGISLATIVO	38,590,922.14	0.00	0.00	0.00
001	CONGRESO NACIONAL	28,680,865.00	0.00	0.00	0.00
002	ARCHIVO - BIBLIOTECA DE LA FUNCION LEGISLATIVA	680,057.14	0.00	0.00	0.00
003	PARLAMENTO ANDINO (OFICINA NACIONAL)	1,230,000.00	0.00	0.00	0.00
02	JURISDICCIONAL	121,521,310.42	3,242,040.00	0.00	0.00
010	CORTE SUPREMA DE JUSTICIA, TRIBUNALES Y JUZGADOS	119,123,439.04	3,242,040.00	0.00	0.00
013	CORTE DE JUSTICIA MILITAR	706,505.83	0.00	0.00	0.00
014	CORTE DE JUSTICIA POLICIAL	1,691,365.55	0.00	0.00	0.00
03	ADMINISTRATIVO	13,554,388.58	940,160.00	7,828,000.00	0.00
020	PRESIDENCIA Y SECRETARIA GENERAL DE LA ADMINISTRACION	11,521,382.25	630,219.36	4,191,000.00	0.00
021	VICEPRESIDENCIA DE LA REPUBLICA	1,087,033.33	0.00	0.00	0.00
028	CONSEJO NACIONAL DE MODERNIZACION DEL ESTADO (CONAM)	945,971.00	0.00	3,637,000.00	0.00
029	COMITE DE CONSULTORIA	0.00	315,940.64	0.00	0.00
04	AMBIENTE	4,444,931.25	2,992,253.29	1,822,100.00	0.00
040	MINISTERIO DEL AMBIENTE	3,709,627.88	2,894,817.29	1,822,100.00	0.00
041	INSTITUTO NACIONAL GALAPAGOS (INGAL)	735,303.37	297,436.00	0.00	0.00
05	ASUNTOS INTERNOS	319,408,436.81	78,024,591.82	10,818,000.00	16,847,457.49
050	MINISTERIO DE GOBIERNO, CULTOS, POLICIA Y MUNICIPALIDADES	19,738,587.85	2,729,423.00	0.00	261,000.00
051	DIRECCION GENERAL DE REGISTRO CIVIL, IDENTIFICACION Y CEDULACION	0.00	12,787,000.00	0.00	0.00
052	POLICIA NACIONAL	298,945,489.27	28,922,002.82	10,818,000.00	16,065,457.49
053	DIRECCION NACIONAL DE SEGURIDAD PUBLICA	716,358.89	0.00	0.00	0.00
054	CONSEJO DE REHABILITACION SOCIAL Y DIRECCION DE REHABILITACION SOCIAL	0.00	4,843,117.00	0.00	521,000.00



REPUBLICA DEL ECUADOR
MINISTERIO DE ECONOMIA Y FINANZAS

PRESUPUESTO GENERAL DEL ESTADO - 2003

RESUMEN DEL PRESUPUESTO DEL GOBIERNO CENTRAL
CONSOLIDADO POR FUENTES DE FINANCIAMIENTO
EN US DOLARES

CODIGO	INSTITUCION	FUENTES DE FINANCIAMIENTO			
		FISCALES	AUTOGESTION	CREDITOS EXTERNOS	CREDITOS INTERNOS
05	ASUNTOS INTERNOS	319,400,436.81	78,924,591.62	10,818,000.00	16,847,457.49
055	CONSEJO NACIONAL DE TRANSITO Y TRANSPORTE TERRESTRE	0.00	27,143,049.00	0.00	0.00
056	DIRECCION NACIONAL DE MIGRACION	0.00	2,500,000.00	0.00	0.00
06	DEFENSA NACIONAL	450,784,610.18	65,075,723.87	7,200,000.00	118,114,000.00
070	MINISTERIO DE DEFENSA NACIONAL	448,190,447.59	65,015,153.87	7,200,000.00	118,114,000.00
071	CONSEJO DE SEGURIDAD NACIONAL (COSENA)	2,574,162.59	60,570.00	0.00	0.00
07	ASUNTOS DEL EXTERIOR	40,541,485.82	20,382,000.00	1,800,000.00	0.00
120	MINISTERIO DE RELACIONES EXTERIORES	38,793,393.82	20,297,000.00	0.00	0.00
121	UNIDAD DE DESARROLLO NORTE - UDENOR	748,092.00	5,000.00	1,800,000.00	0.00
08	FINANZAS	23,612,402.51	5,801,957.07	3,800,000.00	0.00
130	MINISTERIO DE ECONOMIA Y FINANZAS	23,612,402.51	5,801,957.07	3,800,000.00	0.00
09	EDUCACION	726,127,750.87	25,395,598.38	24,120,000.00	1,872,000.00
140	MINISTERIO DE EDUCACION Y CULTURA	712,782,060.04	23,056,584.40	24,120,000.00	1,872,000.00
141	INSTITUTO NACIONAL DE PATRIMONIO CULTURAL	879,838.92	1,000,000.00	0.00	0.00
142	MUSEO ECUATORIANO DE CIENCIAS NATURALES	95,588.46	4,000.00	0.00	0.00
143	CONJUNTO NACIONAL DE DANZA	156,182.76	2,160.00	0.00	0.00
144	SISTEMA NACIONAL DE ARCHIVOS Y ARCHIVO NACIONAL	124,726.94	10,092.72	0.00	0.00
145	SISTEMA NACIONAL DE BIBLIOTECAS	80,655.96	0.00	0.00	0.00
146	CONSEJO NACIONAL DE CULTURA	135,437.41	512,759.26	0.00	0.00
147	CONSEJO NACIONAL DE DEPORTES	11,863,280.18	10,000.00	0.00	0.00
151	SECRETARIA NACIONAL DE CIENCIA Y TECNOLOGIA (SENACYT)	0.00	800,000.00	0.00	0.00
10	BIENESTAR SOCIAL	92,427,153.18	17,302,621.57	22,897,000.00	0.00
280	MINISTERIO DE BIENESTAR SOCIAL	87,223,703.15	17,302,621.57	16,495,000.00	0.00
282	CONSEJO DE DESARROLLO DE LAS NACIONALIDADES Y PUEBLOS DEL ECUADOR - CODENPE	1,362,189.01	0.00	6,202,000.00	0.00



REPUBLICA DEL ECUADOR
MINISTERIO DE ECONOMIA Y FINANZAS

PRESUPUESTO GENERAL DEL ESTADO - 2003

RESUMEN DEL PRESUPUESTO DEL GOBIERNO CENTRAL
CONSOLIDADO POR FUENTES DE FINANCIAMIENTO
EN US DOLARES

CODIGO	INSTITUCION	FUENTES DE FINANCIAMIENTO			
		FISCALES	AUTOGESTION	CREDITOS EXTERNOS	CREDITOS INTERNOS
10	BIENESTAR SOCIAL	92,427,153.18	37,383,371.57	22,697,000.00	0.00
283	CONSEJO NACIONAL DE DISCAPACIDADES	769,298.00	1,250.00	0.00	0.00
286	CONSEJO NACIONAL DE MUJERES CONAMU	1,708,689.00	0.00	0.00	0.00
287	CONSEJO DE DESARROLLO DEL PUEBLO MONTUBIO Y ZONAS SUBTROPICALES DE LA REGION LITORAL CODEPMOC	500,000.00	0.00	0.00	0.00
288	CORPORACION DE DESARROLLO AFROECUATORIANA CODAE	865,378.00	0.00	0.00	0.00
11	TRABAJO	4,590,674.40	5,011,702.25	0.00	0.00
310	MINISTERIO DE TRABAJO Y RECURSOS HUMANOS	4,370,158.74	375,000.00	0.00	0.00
311	SERVICIO ECUATORIANO DE CAPACITACION PROFESIONAL (SECAP)	136,717.66	4,836,702.25	0.00	0.00
12	SALUD	390,330,772.08	36,802,271.33	5,000,000.00	600,000.00
320	MINISTERIO DE SALUD PUBLICA	299,999,942.86	26,645,816.20	4,000,000.00	600,000.00
321	SERVICIO NACIONAL DE ERRADICACION DE LA MALARIA Y CONTROL DE VECTORES (SNEM)	5,235,182.86	0.00	0.00	0.00
322	INSTITUTO NACIONAL DE HIGIENE Y MEDICINA TROPICAL LEOPOLDO IZQUIETA PEREZ (INH)	1,095,646.36	10,156,455.13	0.00	0.00
13	AGROPECUARIO	56,175,977.48	21,481,937.05	24,095,000.00	40,285,000.00
360	MINISTERIO DE AGRICULTURA Y GANADERIA	13,482,778.50	1,891,168.44	9,551,000.00	0.00
363	INSTITUTO NACIONAL DE DESARROLLO AGRARIA (INDA)	2,589,938.24	1,338,603.69	0.00	0.00
365	CENTRO DE RECONVERSION ECONOMICA DEL AUSTRO (CREA)	2,021,514.89	1,907,576.77	0.00	0.00
366	CENTRO DE REHABILITACION DE MANABI (CRM)	15,656,660.65	1,664,852.37	2,373,000.00	15,600,000.00
387	COMISION ESTUDIOS DESARROLLO CUENCA RIO SUAYAS (CEDEGE)	7,842,509.73	10,875,897.44	12,171,000.00	8,665,600.00
368	SUBCOM. ECUA. DES. DE CUENCAS DE LOS RIOS PUYANGO-TUMBEZ (PREOSUR)	3,181,932.13	2,518,604.01	0.00	10,000,000.00
378	MISION F.A.O. EN EL ECUADOR	35,372.36	0.00	0.00	0.00
379	CONSEJO NACIONAL DE RECURSOS HIDRICOS (CRNH)	1,049,318.19	680,000.00	0.00	0.00
380	CORPORACION REGIONAL DE LA SIERRA CENTRO (CORSCENI)	631,848.43	180,220.00	0.00	3,000,000.00
381	CORPORACION REGIONAL DE LA SIERRA NORTE (COR SINOR)	2,314,700.22	212,047.86	0.00	0.00



REPUBLICA DEL ECUADOR
MINISTERIO DE ECONOMIA Y FINANZAS

PRESUPUESTO GENERAL DEL ESTADO - 2003

RESUMEN DEL PRESUPUESTO DEL GOBIERNO CENTRAL
CONSOLIDADO POR FUENTES DE FINANCIAMIENTO
EN US DOLARES

CODIGO	INSTITUCION	FUENTES DE FINANCIAMIENTO			
		FISCALES	AUTOGESTION	CREDITOS EXTERNOS	CREDITOS INTERNOS
13	AGROPECUARIO	58,175,977.40	21,461,432.85	24,095,000.00	40,265,600.00
382	CORPORACION DE DESARROLLO REGIONAL DE EL ORO (CODELORO)	3,886,303.11	208,314.27	0.00	3,000,000.00
384	CORPORACION DE DESARROLLO REGIONAL DE CHIMBORAZO (CODERECH)	1,212,347.61	87,006.00	0.00	0.00
388	CORPORACION DE DESARROLLO REGIONAL DE COTOPAXI	2,260,753.60	97,142.00	0.00	0.00
14	RECURSOS NATURALES	2,050,156.25	12,805,038.09	1,002,000.00	0.00
420	MINISTERIO DE ENERGIA Y MINAS	0.00	12,023,041.11	1,002,000.00	0.00
422	INSTITUTO ECUATORIANO DE METEOROLOGIA E HIDROLOGIA (INAMHI)	1,267,231.15	120,000.00	0.00	0.00
423	COMISION ECUATORIANA DE ENERGIA ATOMICA (CEEA)	788,924.10	541,996.98	0.00	0.00
15	COMERCIO EXTERIOR INDUSTRIALIZACION, PESCA Y COMPETITIVIDAD	8,343,203.31	4,834,425.51	2,172,000.00	0.00
470	MINISTERIO DE INDUSTRIAS	6,329,555.75	2,689,131.41	2,172,000.00	0.00
472	INSTITUTO ECUATORIANO DE NORMALIZACION (INEN)	217,629.04	1,035,165.72	0.00	0.00
473	INSTITUTO NACIONAL DE PESCA (INP)	1,743,018.52	1,110,128.38	0.00	0.00
474	ESCUELA TECNOLOGICA DE PESCA DEL ECUADOR	23,000.00	0.00	0.00	0.00
16	TURISMO	5,609,386.14	114,000.00	500,000.00	0.00
510	MINISTERIO DE TURISMO	5,609,386.14	114,000.00	500,000.00	0.00
17	COMUNICACIONES	44,071,992.48	41,124,774.85	80,400,600.00	47,245,913.25
520	MINISTERIO DE OBRAS PUBLICAS Y COMUNICACIONES	39,644,503.48	2,886,774.85	80,056,500.00	47,245,913.25
522	DIRECCION DE AVIACION CIVIL	4,427,489.00	38,238,000.00	432,100.00	0.00
18	DESARROLLO URBANO Y VIVIENDA	30,512,687.83	1,442,000.00	10,525,000.00	10,700,000.00
550	MINISTERIO DE DESARROLLO URBANO Y VIVIENDA	30,512,687.83	1,442,000.00	10,525,000.00	10,700,000.00
18	OTROS ORGANISMOS DEL ESTADO	14,091,476.41	2,339,848.40	0.00	0.00
580	TRIBUNAL SUPREMO ELECTORAL	10,748,675.61	2,895,588.40	0.00	0.00
581	TRIBUNAL CONSTITUCIONAL	3,342,799.80	644,250.00	0.00	0.00
Total:		4,514,882,164.40	346,799,687.00	792,253,500.00	886,897,604.69



REPUBLICA DEL ECUADOR
MINISTERIO DE ECONOMIA Y FINANZAS

PRESUPUESTO GENERAL DEL ESTADO - 2003

RESUMEN DEL PRESUPUESTO DEL GOBIERNO CENTRAL
CONSOLIDADO POR FUENTES DE FINANCIAMIENTO
EN US DOLARES

CODIGO	INSTITUCION	CONTRAPARTES	FUENTES DE FINANCIAMIENTO		TOTALES
			PREASIGNADOS	NO REEMBOLSABLES	
00	TESORO NACIONAL	8,100,000.00	0.00	0.00	3,468,966,684.45
000	DIRECCION NACIONAL DE TESORERIA	8,100,000.00	0.00	0.00	3,468,966,684.45
01	LEGISLATIVO	0.00	0.00	0.00	30,596,822.14
001	CONGRESO NACIONAL	0.00	0.00	0.00	28,680,865.00
002	ARCHIVO - BIBLIOTECA DE LA FUNCION LEGISLATIVA	0.00	0.00	0.00	680,057.14
003	PARLAMENTO ANDINO (OFICINA NACIONAL)	0.00	0.00	0.00	1,230,000.00
02	JURISDICCIONAL	0.00	0.00	0.00	124,763,368.42
010	CORTE SUPREMA DE JUSTICIA, TRIBUNALES Y JUZGAOS	0.00	0.00	0.00	122,365,479.04
013	CORTE DE JUSTICIA MILITAR	0.00	0.00	0.00	706,505.83
014	CORTE DE JUSTICIA POLICIAL	0.00	0.00	0.00	1,691,365.55
03	ADMINISTRATIVO	1,950,000.00	267,178.93	200,000.00	24,745,725.61
020	PRESIDENCIA Y SECRETARIA GENERAL DE LA ADMINISTRACION	1,500,000.00	0.00	0.00	17,842,601.81
021	VICEPRESIDENCIA DE LA REPUBLICA	0.00	0.00	0.00	1,087,033.33
028	CONSEJO NACIONAL DE MODERNIZACION DEL ESTADO (CONAMI)	450,000.00	0.00	200,000.00	5,232,971.00
029	COMITE DE CONSULTORIA	0.00	267,178.93	0.00	583,119.57
04	AMBIENTE	330,000.00	877,312.59	14,352,200.00	24,819,797.13
040	MINISTERIO DEL AMBIENTE	200,000.00	295,950.26	14,163,200.00	22,885,695.43
041	INSTITUTO NACIONAL GALAPAGOS (INGALA)	0.00	581,362.33	0.00	1,614,101.70
042	PROGRAMA DE MANEJO DE RECURSOS COSTEROS	130,000.00	0.00	189,000.00	319,000.00
05	ASUNTOS INTERIOS	0.00	21,360,977.81	0.00	447,351,463.73
050	MINISTERIO DE GOBIERNO, CULTOS, POLICIA Y MUNICIPALIDADES	0.00	0.00	0.00	22,729,010.65
051	DIRECCION GENERAL DE REGISTRO CIVIL, IDENTIFICACION Y CEDULACION	0.00	0.00	0.00	12,787,000.00
052	POLICIA NACIONAL	0.00	0.00	0.00	354,750,949.38
053	DIRECCION NACIONAL DE SEGURIDAD PUBLICA	0.00	0.00	0.00	716,359.88
054	CONSEJO DE REHABILITACION SOCIAL Y DIRECCION DE REHABILITACION SOCIAL	0.00	21,360,977.81	0.00	26,725,094.81



REPUBLICA DEL ECUADOR
MINISTERIO DE ECONOMIA Y FINANZAS

PRESUPUESTO GENERAL DEL ESTADO - 2003

RESUMEN DEL PRESUPUESTO DEL GOBIERNO CENTRAL
CONSOLIDADO POR FUENTES DE FINANCIAMIENTO
EN US DOLARES

CODIGO	INSTITUCION	FUENTES DE FINANCIAMIENTO			TOTALES
		CONTRAPARTES	PREASIGNADOS	NO REEMBOLSABLES	
05	ASUNTOS INTERNOS	0.00	21,360,977.81	0.00	447,351,463.73
055	CONSEJO NACIONAL DE TRANSITO Y TRANSPORTE TERRESTRE	0.00	0.00	0.00	27,143,049.00
056	DIRECCION NACIONAL DE MIGRACION	0.00	0.00	0.00	2,500,000.00
06	DEFENSA NACIONAL	0.00	0.00	0.00	641,154,334.05
070	MINISTERIO DE DEFENSA NACIONAL	0.00	0.00	0.00	638,519,601.46
071	CONSEJO DE SEGURIDAD NACIONAL (COSENA)	0.00	0.00	0.00	2,634,732.59
07	ASUNTOS DEL EXTERIOR	1,200,000.00	0.00	35,560,000.00	39,403,485.82
120	MINISTERIO DE RELACIONES EXTERIORES	0.00	0.00	200,000.00	60,290,393.82
121	UNIDAD DE DESARROLLO NORTE-UDENOR	1,200,000.00	0.00	35,360,000.00	39,113,092.00
08	FINANZAS	420,000.00	372,789.52	0.00	34,007,149.10
130	MINISTERIO DE ECONOMIA Y FINANZAS	420,000.00	372,789.52	0.00	34,007,149.10
09	EDUCACION	0.00	1,418,946.00	2,654,600.00	781,568,893.95
140	MINISTERIO DE EDUCACION Y CULTURA	0.00	0.00	2,654,600.00	784,485,244.44
141	INSTITUTO NACIONAL DE PATRIMONIO CULTURAL	0.00	0.00	0.00	1,879,838.92
142	MUSEO ECUATORIANO DE CIENCIAS NATURALES	0.00	0.00	0.00	99,568.48
143	CONJUNTO NACIONAL DE DANZA	0.00	0.00	0.00	158,342.76
144	SISTEMA NACIONAL DE ARCHIVOS Y ARCHIVO NACIONAL	0.00	0.00	0.00	134,819.66
145	SISTEMA NACIONAL DE BIBLIOTECAS	0.00	0.00	0.00	90,855.96
146	CONSEJO NACIONAL DE CULTURA	0.00	0.00	0.00	648,196.67
147	CONSEJO NACIONAL DE DEPORTES	0.00	0.00	0.00	11,873,280.18
151	SECRETARIA NACIONAL DE CIENCIA Y TECNOLOGIA (SENACYT)	0.00	1,418,946.00	0.00	2,218,946.00
10	BIENESTAR SOCIAL	8,082,000.00	0.00	2,352,184.56	143,862,189.29
280	MINISTERIO DE BIENESTAR SOCIAL	8,100,000.00	0.00	1,059,200.00	130,180,524.72
282	CONSEJO DE DESARROLLO DE LAS NACIONALIDADES Y PUEBLOS DEL ECUADOR - CODENPE	850,000.00	0.00	300,514.56	8,714,703.57



REPUBLICA DEL ECUADOR
MINISTERIO DE ECONOMIA Y FINANZAS

PRESUPUESTO GENERAL DEL ESTADO - 2003

RESUMEN DEL PRESUPUESTO DEL GOBIERNO CENTRAL
CONSOLIDADO POR FUENTES DE FINANCIAMIENTO
EN US DOLARES

CODIGO	INSTITUCION	FUENTES DE FINANCIAMIENTO			TOTALES
		CONTRAPARTES	PREASIGNADOS	NO REEMBOLSABLES	
10	BIENESTAR SOCIAL	9,082,000.00	0.00	2,352,164.56	143,862,169.29
283	CONSEJO NACIONAL DE DISCAPACIDADES	0.00	0.00	0.00	770,546.00
286	CONSEJO NACIONAL DE MUJERES CONAMU	0.00	0.00	64,450.00	1,771,039.00
287	CONSEJO DE DESARROLLO DEL PUEBLO MONTUBIO Y ZONAS SUBTROPICALES DE LA REGION LITORAL CODEPMOC	0.00	0.00	0.00	500,000.00
288	CORPORACION DE DESARROLLO AFROECUATORIANA CODAE	132,000.00	0.00	928,000.00	1,925,376.00
11	TRABAJO	0.00	0.00	0.00	9,518,576.65
310	MINISTERIO DE TRABAJO Y RECURSOS HUMANOS	0.00	0.00	0.00	4,745,156.74
311	SERVICIO ECUATORIANO DE CAPACITACION PROFESIONAL (SECAP)	0.00	0.00	0.00	4,773,419.91
12	SALUD	400,000.00	25,131,373.50	0.00	373,264,418.91
320	MINISTERIO DE SALUD PUBLICA	400,000.00	25,131,373.50	0.00	356,777,132.56
321	SERVICIO NACIONAL DE ERRADICACION DE LA MALARIA Y CONTROL DE VECTORES (SNEM)	0.00	0.00	0.00	5,235,182.86
322	INSTITUTO NACIONAL DE HIGIENE Y MEDICINA TROPICAL LEOPOLDO IZQUIETA PEREZ (INH)	0.00	0.00	0.00	11,252,101.49
13	AGROPECUARIO	2,070,000.00	8,027,370.00	23,400.00	152,118,780.31
360	MINISTERIO DE AGRICULTURA Y GANADERIA	2,070,000.00	0.00	0.00	27,004,946.94
363	INSTITUTO NACIONAL DE DESARROLLO AGRARIA (INDA)	0.00	0.00	0.00	3,928,541.93
365	CENTRO DE RECONVERSION ECONOMICA DEL AUSTRO (CREA)	0.00	0.00	23,400.00	3,952,491.46
366	CENTRO DE REHABILITACION DE MANABI (CRM)	0.00	3,171,642.00	0.00	38,466,155.02
367	COMISION ESTUDIOS DESARROLLO CUENCA RIO GUAYAS (CEDEGE)	0.00	0.00	0.00	39,355,007.17
368	SUBCOM. ECUA. DES. DE CUENCAS DE LOS RIOS PUYANGO-TUMBEZ (PREDESUR)	0.00	4,855,728.00	0.00	20,556,264.14
378	MISION F.A.D. EN EL ECUADOR	0.00	0.00	0.00	35,372.36
379	CONSEJO NACIONAL DE RECURSOS HIDRICOS (CRNH)	0.00	0.00	0.00	1,729,318.19
380	CORPORACION REGIONAL DE LA SIERRA CENTRO (CORSICEN)	0.00	0.00	0.00	3,812,068.43
381	CORPORACION REGIONAL DE LA SIERRA NORTE (CORSINORI)	0.00	0.00	0.00	2,526,748.08



REPUBLICA DEL ECUADOR
MINISTERIO DE ECONOMIA Y FINANZAS

PRESUPUESTO GENERAL DEL ESTADO - 2003

RESUMEN DEL PRESUPUESTO DEL GOBIERNO CENTRAL
CONSOLIDADO POR FUENTES DE FINANCIAMIENTO
EN US DOLARES

CODIGO	INSTITUCION	FUENTES DE FINANCIAMIENTO			TOTALES
		CONTRAPARTES	PREASIGNADOS	NO REEMBOLSABLES	
13	AGROPECUARIO	2,070,000.00	0,027,970.00	23,400.00	152,118,780.31
382	CORPORACION DE DESARROLLO REGIONAL DE EL ORO (CODELRO)	0.00	0.00	0.00	7,094,617.38
384	CORPORACION DE DESARROLLO REGIONAL DE CHIMBORAZO (CODERECH)	0.00	0.00	0.00	1,299,353.61
388	CORPORACION DE DESARROLLO REGIONAL DE COTOPAXI	0.00	0.00	0.00	2,357,895.60
14	RECURSOS NATURALES	0.00	0.00	5,580,000.00	21,323,159.34
420	MINISTERIO DE ENERGIA Y MINAS	0.00	0.00	5,580,000.00	18,605,041.11
422	INSTITUTO ECUATORIANO DE METEOROLOGIA E HIDROLOGIA (INAMHI)	0.00	0.00	0.00	1,387,231.15
423	COMISION ECUATORIANA DE ENERGIA ATOMICA (CEEA)	0.00	0.00	0.00	1,330,921.08
15	COMERCIO EXTERIOR INDUSTRIALIZACION, PESCA Y COMPETITIVIDAD	0.00	0.00	0.00	15,318,628.82
470	MINISTERIO DE INDUSTRIAS	0.00	0.00	0.00	11,190,687.16
472	INSTITUTO ECUATORIANO DE NORMALIZACION (INEN)	0.00	0.00	0.00	1,252,794.76
473	INSTITUTO NACIONAL DE PESCA (INP)	0.00	0.00	0.00	2,853,148.90
474	ESCUELA TECNOLOGICA DE PESCA DEL ECUADOR	0.00	0.00	0.00	23,000.00
16	TURISMO	0.00	0.00	670,000.00	6,893,386.14
510	MINISTERIO DE TURISMO	0.00	0.00	670,000.00	6,893,386.14
17	COMUNICACIONES	9,945,731.00	536,931.40	0.00	223,413,942.98
520	MINISTERIO DE OBRAS PUBLICAS Y COMUNICACIONES	9,945,731.00	536,931.40	0.00	180,316,353.98
522	DIRECCION DE AVIACION CIVIL	0.00	0.00	0.00	43,097,589.00
18	DESARROLLO URBANO Y VIVIENDA	3,200,000.00	4,032,689.24	350,000.00	60,762,377.07
550	MINISTERIO DE DESARROLLO URBANO Y VIVIENDA	3,200,000.00	4,032,689.24	350,000.00	60,762,377.07
19	OTROS ORGANISMOS DEL ESTADO	0.00	0.00	0.00	17,431,323.81
580	TRIBUNAL SUPREMO ELECTORAL	0.00	0.00	0.00	13,444,274.01
581	TRIBUNAL CONSTITUCIONAL	0.00	0.00	0.00	3,987,049.80
Total:		36,897,731.00	62,025,568.89	61,742,384.56	8,701,298,620.72

Archivo Biblioteca de la Función Legislativa

**PRESUPUESTO DEL
GOBIERNO CENTRAL
AGREGADO**

ANÁLISIS LEGAL



**PRESUPUESTO
AGREGADO DEL
GOBIERNO CENTRAL**

**CUADRO 2.1
POR GRUPOS DE
INGRESOS Y GASTOS**

ANÁLISIS LEGAL



REPUBLICA DEL ECUADOR
MINISTERIO DE ECONOMIA Y FINANZAS

PRESUPUESTO GENERAL DEL ESTADO - 2003

RESUMEN DEL PRESUPUESTO DEL GOBIERNO CENTRAL
AGREGADO POR GRUPOS
EN US DOLARES

CODIGO	GRUPO	CODIFICADO 31-DIC-2002	PRESUPUESTO 2003	VARIACION	
				ABSOLUTA	RELATIVA
INGRESOS					
11	IMPUESTOS	2,775,264,294.97	2,975,389,782.07	200,125,487.10	7.21
13	TASAS Y CONTRIBUCIONES	214,678,563.24	192,125,926.25	-22,552,636.99	-10.51
14	VENTAS DE BIENES Y SERVICIOS	1,507,285,382.70	1,528,873,127.09	21,587,744.39	1.43
15	APORTE FISCAL CORRIENTE	1,981,838,403.30	2,107,926,106.90	126,087,703.60	6.36
17	RENTAS DE INVERSIONES Y MULTAS	61,074,784.12	71,536,117.62	10,461,333.50	17.13
18	TRANSFERENCIAS Y DONACIONES CORRIENTES	135,289,327.45	71,561,422.92	-63,727,904.53	-47.10
19	OTROS INGRESOS	66,063,566.30	60,340,980.69	-5,722,585.61	-8.66
24	VENTAS DE ACTIVOS DE LARGA DURACION	3,468,703.67	6,938,950.42	3,468,246.75	99.96
25	APORTE FISCAL DE CAPITAL	341,595,702.10	215,325,538.00	-126,270,164.10	-36.96
27	RECUPERACION DE INVERSIONES	20,032,942.76	10,053,552.49	-9,979,390.27	-49.81
28	TRANSFERENCIAS Y DONACIONES DE CAPITAL E INVERSION	393,888,276.31	547,902,590.30	154,214,313.99	39.17
36	CREDITO PUBLICO	956,879,440.69	1,679,151,104.89	722,271,664.00	75.48
37	SALDOS DISPONIBLES Y OTROS	53,783,729.71	6,297,405.28	-47,486,324.43	-88.29
TOTAL INGRESOS :		8,510,943,117.32	9,473,419,684.72	962,476,487.40	11.31

GASTOS					
51	GASTOS EN PERSONAL	1,599,868,906.83	1,870,783,106.25	270,914,201.42	16.93
53	BIENES Y SERVICIOS DE CONSUMO	303,769,254.58	336,299,993.04	32,530,738.46	10.71
55	APORTE FISCAL CORRIENTE	1,990,834,462.96	2,107,926,106.90	117,091,643.94	5.88
56	GASTOS FINANCIEROS	996,672,820.80	864,093,564.73	-132,579,256.07	-13.30
57	OTROS GASTOS	13,655,869.97	12,776,230.46	-1,079,639.51	-7.79
58	TRANSFERENCIAS Y DONACIONES CORRIENTES	426,385,570.06	639,530,212.09	213,144,642.03	49.99
71	GASTOS EN PERSONAL PARA INVERSION	2,162,866.86	2,000.00	-2,160,866.86	-99.91
73	BIENES Y SERVICIOS DE CONSUMO PARA INVERSION	153,649,185.50	147,725,600.09	-5,923,585.41	-3.86
75	OBRAS PUBLICAS	403,854,683.48	313,146,506.99	-90,708,176.49	-22.46
78	TRANSFERENCIAS Y DONACIONES DE INVERSION	210,263,167.57	178,479,348.52	-31,783,819.05	-15.12
84	ACTIVOS DE LARGA DURACION	124,706,272.36	66,382,617.75	-58,323,654.61	-46.77
85	APORTE FISCAL DE CAPITAL	332,599,642.44	215,325,538.00	-117,274,104.44	-35.26
87	INVERSIONES FINANCIERAS	7,000,000.00	22,949,688.99	15,949,688.99	227.85
88	TRANSFERENCIAS Y DONACIONES DE CAPITAL	659,158,621.47	1,201,198,388.42	342,037,766.95	39.81
96	AMORTIZACION DEUDA PUBLICA	1,086,161,792.44	1,496,802,700.49	410,640,908.05	37.81
TOTAL GASTOS :		8,510,943,117.32	9,473,419,684.72	962,476,487.40	11.31

Archivo Biblioteca de la Función Legislativa

PRESUPUESTO AGREGADO DEL GOBIERNO CENTRAL

**CUADRO 2.2
POR FUENTES DE
FINANCIAMIENTO**

ANÁLISIS LEGAL



REPUBLICA DEL ECUADOR
MINISTERIO DE ECONOMIA Y FINANZAS

PRESUPUESTO GENERAL DEL ESTADO - 2003

RESUMEN DEL PRESUPUESTO DEL GOBIERNO CENTRAL
AGREGADO POR FUENTES DE FINANCIAMIENTO
EN US DOLARES

CODIGO	FUENTE DE FINANCIAMIENTO	CODIFICADO 31-DIC-2002	PRESUPUESTO 2003	VARIACION	
				ABSOLUTA	RELATIVA
INGRESOS					
0	RECURSOS FISCALES	6,697,253,439.01	6,848,233,809.30	148,980,370.29	2.22
1	RECURSOS DE AUTOGESTION	378,228,789.87	358,978,455.44	-19,250,334.43	-5.09
2	RECURSOS PROVENIENTES DE CREDITOS EXTERNOS	572,489,918.88	993,299,100.00	420,809,183.12	73.51
3	RECURSOS PROVENIENTES DE CREDITOS INTERNOS	719,036,842.69	1,122,542,575.43	403,505,732.74	56.12
4	CONTRAPARTES LOCALES DE CREDITOS	21,940,023.33	28,587,731.00	6,657,707.67	30.35
5	INGRESOS PREDESTINADOS A UN FIN ESPECIFICO	108,413,563.98	62,025,588.99	-46,387,984.99	-42.79
7	NO REEMBOLSABLES (DONACIONES Y ASISTENCIA TECNICA)	13,580,541.56	61,742,384.56	48,161,823.00	354.64
TOTAL INGRESOS :		8,510,943,117.32	9,473,419,604.72	962,476,487.40	11.31
GASTOS					
0	RECURSOS FISCALES	6,682,401,777.85	6,838,133,809.30	145,732,031.65	2.18
1	RECURSOS DE AUTOGESTION	377,572,890.83	358,978,455.44	-18,594,435.39	-4.92
2	RECURSOS PROVENIENTES DE CREDITOS EXTERNOS	601,889,918.88	993,299,100.00	391,309,183.12	65.00
3	RECURSOS PROVENIENTES DE CREDITOS INTERNOS	688,498,842.69	1,122,542,575.43	434,045,732.74	63.04
4	CONTRAPARTES LOCALES DE CREDITOS	27,677,549.73	36,697,731.00	9,020,181.27	32.59
5	INGRESOS PREDESTINADOS A UN FIN ESPECIFICO	108,413,497.98	62,025,588.99	-46,387,828.99	-42.79
7	NO REEMBOLSABLES (DONACIONES Y ASISTENCIA TECNICA)	14,390,641.56	61,742,384.56	47,351,723.00	329.05
TOTAL GASTOS :		8,510,943,117.32	9,473,419,604.72	962,476,487.40	11.31

ANALISIS LEGAL

**PRESUPUESTO
DEL GOBIERNO CENTRAL
2003**

**CUADRO 2.3.1
AGREGADO POR SECTOR - GRUPO**

**SECTOR 00
TESORO NACIONAL**

000 TESORO NACIONAL

ANALISIS LEGAL



**REPUBLICA DEL ECUADOR
MINISTERIO DE ECONOMIA Y FINANZAS**

PRESUPUESTO GENERAL DEL ESTADO - 2003

POLITICAS DEL SECTOR:

1. Administrar los recursos de Presupuesto General del Estado asegurando su equilibrio y sostenibilidad en el corto, mediano y largo plazo.
2. Automatizar la entrega de recursos de manera que al servicio a las entidades sea eficiente, transparente y equitativo.

OBJETIVOS DEL SECTOR:

1. Administrar los recursos financieros de la Cuenta Corriente Unica del Tesoro Nacional y ejecutar los pagos a través de transferencias de fondos a las entidades del Sector Público.

BASE LEGAL:

DECRETO NO. 366, 19/05/2000; R.O. NO. 81, 19/05/2000, CAMBIA LA DENOMINACION DEL MINISTERIO DE FINANZAS Y CREDITO PUBLICO POR LA DE MINISTERIO DE ECONOMIA Y FINANZAS Y REDEFINE LA MISION Y OBJETIVOS DE LA INSTITUCION.

ACUERDO NO. 094, 5/04/2001; R.O. NO. 306; 16/04/2001, EXPIDE EL REGLAMENTO ORGANICO FUNCIONAL DEL MINISTERIO DE ECONOMIA Y FINANZAS.

DE. 3410, RO. 85, 22/01/2003. SE DEROGA EL AM. 094 Y SE ELEVA A LA CATEGORÍA DE SUBSECRETARIAS GENERALES, LA SUBSECRETARIA JURIDICA Y LA COORDINACIÓN GENERAL.

**RESUMEN DEL PRESUPUESTO DEL GOBIERNO CENTRAL
AGREGADO POR SECTORES
EN US DOLARES**

CODIGO	GRUPO	CODIFICADO	PRESUPUESTO	VARIACION	
		01-DIC-2002	2003	ABSOLUTA	RELATIVA

00 TESORO NACIONAL

INGRESOS					
11	IMPUESTOS	2,731,389,183.92	2,934,830,572.89	203,441,388.97	7.45
13	TASAS Y CONTRIBUCIONES	17,116,577.40	15,802,493.00	-1,314,084.40	-7.68
14	VENTAS DE BIENES Y SERVICIOS	1,416,940,160.19	1,475,451,485.47	58,511,325.28	4.13
17	RENTAS DE INVERSIONES Y MULTAS	29,029,370.10	36,105,073.00	7,075,702.90	24.37
18	TRANSFERENCIAS Y DONACIONES CORRIENTES	102,913,503.89	54,113,582.67	-48,799,911.22	-47.42
19	OTROS INGRESOS	39,042,473.49	35,276,676.37	-3,765,796.12	-9.65
27	RECUPERACION DE INVERSIONES	18,327,438.76	0.00	-18,327,438.76	-100.00
36	CREDITO PUBLICO	955,808,379.00	1,677,328,004.89	721,520,625.89	75.49
37	SALDOS DISPONIBLES Y OTROS	38,900,887.21	0.00	-38,900,887.21	-100.00
Total:		5,349,467,973.96	6,228,908,900.09	879,440,926.13	16.44

GASTOS					
51	GASTOS EN PERSONAL	0.00	33,000,000.00	33,000,000.00	
53	BIENES Y SERVICIOS DE CONSUMO	0.00	1,626,000.00	1,626,000.00	
55	APORTE FISCAL CORRIENTE	1,980,834,462.96	2,107,926,106.90	117,091,643.94	5.88
56	GASTOS FINANCIEROS	995,833,111.05	862,094,600.29	-133,738,510.76	-13.43
57	OTROS GASTOS	419,914.15	0.00	-419,914.15	-100.00
58	TRANSFERENCIAS Y DONACIONES CORRIENTES	106,813,063.50	448,115,183.86	341,302,120.36	318.53
85	APORTE FISCAL DE CAPITAL	332,599,842.44	215,325,538.00	-117,274,104.44	-35.26
87	INVERSIONES FINANCIERAS	0.00	22,735,945.66	22,735,945.66	



REPUBLICA DEL ECUADOR
MINISTERIO DE ECONOMIA Y FINANZAS

PRESUPUESTO GENERAL DEL ESTADO - 2003

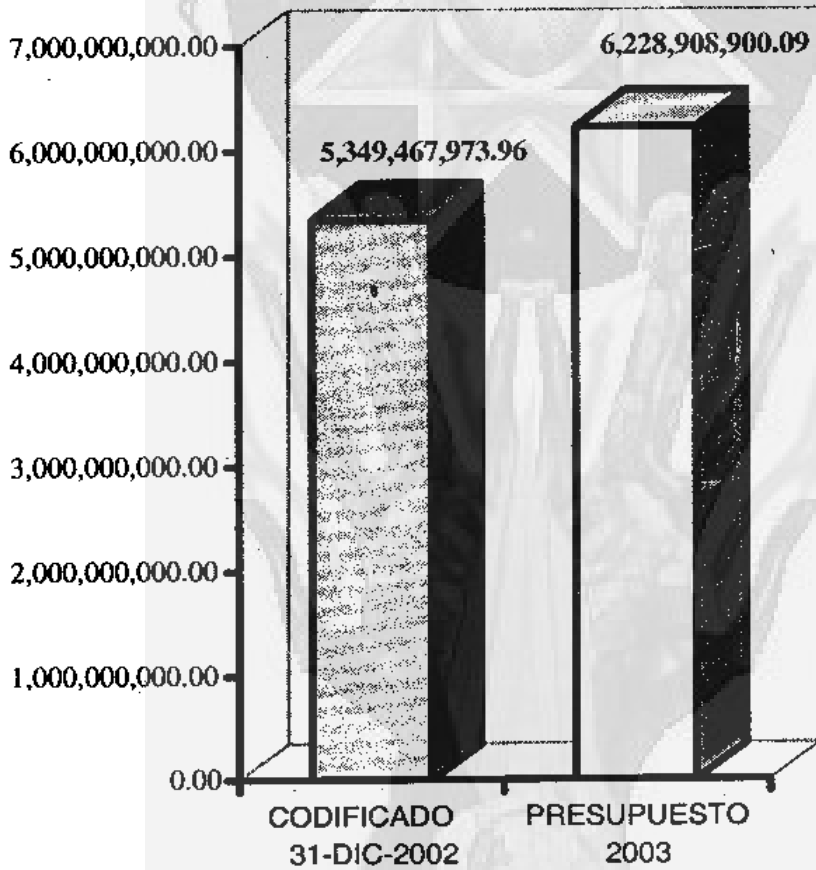
RESUMEN DEL PRESUPUESTO DEL GOBIERNO CENTRAL
AGREGADO POR SECTORES
EN US DOLARES

CÓDIGO	GRUPO	CODIFICADO	PRESUPUESTO	VARIACION	
		31-DIC-2002	2003	ABSOLUTA	RELATIVA
00 TESORO NACIONAL					
GASTOS					
88	TRANSFERENCIAS Y DONACIONES DE CAPITAL	859,158,621.47	1,201,196,388.42	342,037,766.95	39.81
96	AMORTIZACION DEUDA PUBLICA	1,063,809,158.39	1,336,889,136.96	273,079,978.57	25.67
Total:		5,349,467,973.96	6,228,908,900.09	879,440,926.13	16.44

ANALISIS LEGAL

COMPARATIVO SECTOR
TESORO NACIONAL

DOLARES



ANALISIS LEGAL

PRESUPUESTO DEL GOBIERNO CENTRAL 2003

CUADRO 2.3.2
AGREGADO POR SECTOR - GRUPO

SECTOR 01 LEGISLATIVO

001 CONGRESO NACIONAL

002 ARCHIVO-BIBLIOTECA DE LA FUNCION LEGISLATIVA

ANALISIS LEGAL

MINISTERIO DE ECONOMIA Y FINANZAS
SUBSECRETARIA DE PRESUPUESTOS



REPUBLICA DEL ECUADOR
MINISTERIO DE ECONOMIA Y FINANZAS

PRESUPUESTO GENERAL DEL ESTADO - 2003

POLITICAS DEL SECTOR:

1. Establecer el marco legal adecuado, a través de una racional expedición de leyes acordes a la realidad socio-económica del país.
2. Impulsar su acción fiscalizadora.
3. Preservar el archivo del H. Congreso Nacional a través de modernos procesos de fácil acceso.
4. Como representantes del pueblo, recibir, atender y viabilizar las demandas de los diferentes sectores sociales.
5. Velar por que las leyes que se expidan vayan en beneficio de la mayoría de los ecuatorianos.
6. Crear un entorno adecuado para el desarrollo nacional a través de la creación, reformas y actualización del sistema legal.

OBJETIVOS DEL SECTOR:

1. Mantener y defender el sistema democrático en el país.
2. Ser el portavoz de las demandas sociales
3. Preservar, mantener y ordenar la documentación que reposa en el Archivo del H. Congreso Nacional.
4. Poner al servicio de las Instituciones del Sector Público y ciudadanía en general los servicios de la Biblioteca.
5. Impulsar un marco legal adecuado y favorable para la inversión privada, competencia, desarrollo económico y bienestar común.

BASE LEGAL:

CONGRESO NACIONAL

CONSTITUCION POLITICA DE LA REPUBLICA DEL ECUADOR, CODIFICADA, 05/08/1998; 05/08/1998
LEY 139, 92/01/28, LEY ORGANICA DE LA FUNCION LEGISLATIVA
LEY 128, 91/11/06, LEY REFORMATORIA DE LA LEY DE CARRERA ADMINISTRATIVA DE LA FUNCION LEGISLATIVA
LEY 1998, 85/09/09, LEY DE ORGANIZACION Y FUNCIONAMIENTO DE LA FUNCION LEGISLATIVA

BIBLIOTECA DE LA FUNCION LEGISLATIVA

LEY 139, 92/01/28, LEY ORGANICA DE LA FUNCION LEGISLATIVA
LEY 128, 91/11/06, LEY REFORMATORIA DE LA LEY DE CARRERA ADMINISTRATIVA DE LA FUNCION LEGISLATIVA
LEY 1998, 85/09/09, LEY DE ORGANIZACION Y FUNCIONAMIENTO DE LA FUNCION LEGISLATIVA
R. 141, 85/09/09, REGLAMENTO INTERNO DEL ARCHIVO - BIBLIOTECA DE LA FUNCION LEGISLATIVA.

RESUMEN DEL PRESUPUESTO DEL GOBIERNO CENTRAL

AGREGADO POR SECTORES

EN US DOLARES

CODIGO	GRUPO	CODIFICADO	PRESUPUESTO	VARIACION	
				ABSOLUTA	RELATIVA
		31-DIC-2002	2003		

01 LEGISLATIVO

INGRESOS

15	APORTE FISCAL CORRIENTE	26,755,021.12	30,320,922.14	3,565,901.02	13.33
18	TRANSFERENCIAS Y DONACIONES CORRIENTES	0.00	0.00	0.00	
25	APORTE FISCAL DE CAPITAL	75,000.00	270,000.00	195,000.00	260.00
Total:		26,830,021.12	30,590,922.14	3,760,901.02	14.02



REPUBLICA DEL ECUADOR
MINISTERIO DE ECONOMIA Y FINANZAS

PRESUPUESTO GENERAL DEL ESTADO - 2003

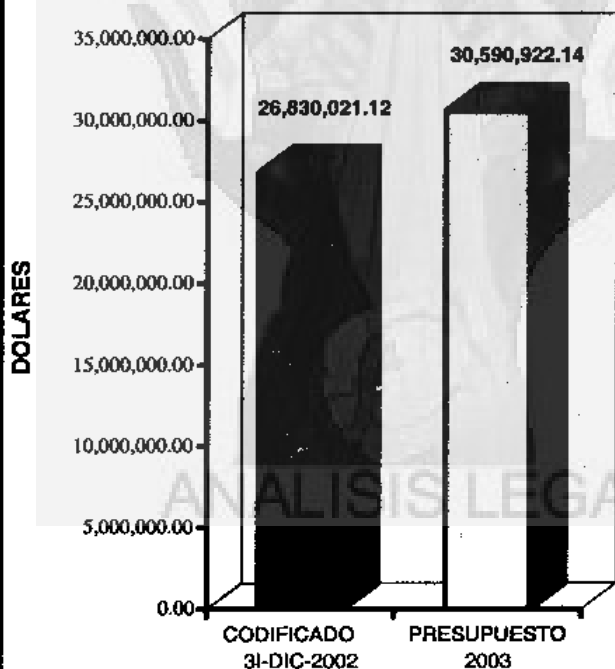
RESUMEN DEL PRESUPUESTO DEL GOBIERNO CENTRAL
AGREGADO POR SECTORES
EN US DOLARES

CODIGO	GRUPO	CODIFICADO 31-DIC-2002	PRESUPUESTO 2003	VARIACION ABSOLUTA	RELATIVA
--------	-------	---------------------------	---------------------	-----------------------	----------

01 LEGISLATIVO

GASTOS					
51	GASTOS EN PERSONAL	23,969,803.45	24,582,765.82	612,962.17	2.58
53	BIENES Y SERVICIOS DE CONSUMO	2,647,511.27	5,606,360.00	2,958,848.73	111.76
58	TRANSFERENCIAS Y DONACIONES CORRIENTES	137,706.40	131,796.52	-5,909.88	-4.29
84	ACTIVOS DE LARGA DURACION	75,000.00	270,000.00	195,000.00	260.00
Total:		26,830,021.12	30,590,922.14	3,760,901.02	14.02

COMPARATIVO SECTOR
LEGISLATIVO



PRESUPUESTO DEL GOBIERNO CENTRAL 2003

CUADRO 2.3.3 AGREGADO POR SECTOR - GRUPO

SECTOR 02 JURISDICCIONAL

- 010 CORTE SUPREMA DE JUSTICIA, TRIBUNALES Y JUZGADOS
- 013 CORTE DE JUSTICIA MILITAR
- 014 CORTE DE JUSTICIA POLICIAL

ANALISIS LEGAL



**REPUBLICA DEL ECUADOR
MINISTERIO DE ECONOMIA Y FINANZAS**

PRESUPUESTO GENERAL DEL ESTADO - 2003

POLITICAS DEL SECTOR:

1. Modernizar los procedimientos judiciales.
2. Propender a una administración de justicia sobre la base de una correcta aplicación de las leyes, con ética, y responsabilidad.
3. Propender a una eficiente y eficaz atención a los procesos judiciales.
5. Garantizar una óptima, oportuna y justa atención a los procesos judiciales.
6. Modernizar los servicios de acuerdo con la tecnología actual.
7. Recomendar reformas legales, que agilicen y permitan una correcta aplicación de las leyes.

OBJETIVOS DEL SECTOR:

1. Implementar cambios cualitativos, tendientes a alcanzar eficiencia y celeridad en los trámites administrativos y judiciales.
2. Proponer reformas legales.
3. Procurar, que todos los magistrados y jueces de la Función Ejecutiva pasen a ser parte de la Función Judicial, conforme lo dispone la Constitución Política de la República.
4. Ejercitar la potestad judicial con eficiencia, celeridad y productividad en los trámites administrativos y judiciales.
4. Combatir la corrupción en todos los niveles.

BASE LEGAL:

CORTE SUPREMA DE JUSTICIA, TRIBUNALES Y JUZGADOS

R.O.1 11/08/98. CONSTITUCION POLITICA DE LA REPUBLICA DEL ECUADOR
LEY 891, 92/12/23, LEY ORGANICA DE LA FUNCION JUDICIAL
LEY 28, 07/06/14, CREACION CAJA JUDICIAL E INDEPENDENCIA DE EJECUCION PRESUPUESTARIA
RESOL. S/JM, 90/11/16, REGLAMENTO CARRERA JUDICIAL

CORTE DE JUSTICIA MILITAR

LEY 109, 20/09/1990, LEY ORGANICA DE LAS FUERZAS ARMADAS

CORTE DE JUSTICIA POLICIAL

LEY 109, 24/07/1998, LEY ORGANICA DE LA POLICIA NACIONAL
D.E. 845, 10/05/1999, REGLAMENTO A LA LEY ORGANICA DE LA POLICIA NACIONAL

**RESUMEN DEL PRESUPUESTO DEL GOBIERNO CENTRAL
AGREGADO POR SECTORES
EN US DOLARES**

ANALISIS LEGAL

CODIGO	GRUPO	CODIFICADO	PRESUPUESTO	VARIACION	
				ABSOLUTA	RELATIVA
		31-DIC-2002	2003		

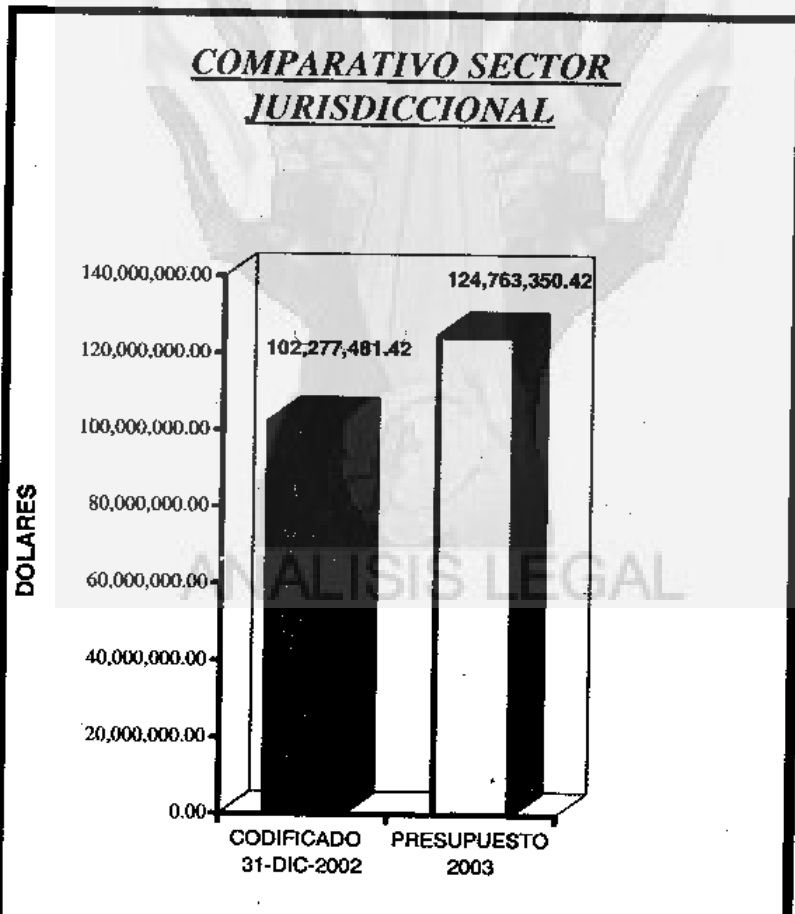
02 JURISDICCIONAL

INGRESOS

13	TASAS Y CONTRIBUCIONES	1,871,300.00	0.00	-1,871,300.00	-100.00
15	APORTE FISCAL CORRIENTE	86,612,718.62	121,501,310.42	34,888,591.80	40.28
19	OTROS INGRESOS	749,000.00	3,220,000.00	2,471,000.00	329.91

**RESUMEN DEL PRESUPUESTO DEL GOBIERNO CENTRAL
AGREGADO POR SECTORES
EN US DOLARES**

CODIGO	GRUPO	CODIFICADO 31-DIC-2002	PRESUPUESTO 2003	VARIACION	
				ABSOLUTA	RELATIVA
02	JURISDICCIONAL				
INGRESOS					
25	APORTE FISCAL DE CAPITAL	11,846,462.80	20,000.00	-11,826,462.80	-99.83
28	TRANSFERENCIAS Y DONACIONES DE CAPITAL E INVERSION	1,198,000.80	0.00	-1,198,000.00	-100.00
37	SALDOS DISPONIBLES Y OTROS	0.00	22,040.00	22,040.00	
Total:		102,277,481.42	124,763,350.42	22,485,869.00	21.99
GASTOS					
51	GASTOS EN PERSONAL	84,798,375.62	119,466,137.53	34,667,761.91	40.88
53	BIENES Y SERVICIOS DE CONSUMO	1,814,343.00	5,254,627.89	3,440,284.89	189.82
57	OTROS GASTOS	0.00	545.00	545.00	
71	GASTOS EN PERSONAL PARA INVERSION	135,000.00	0.00	-135,000.00	-100.00
73	BIENES Y SERVICIOS DE CONSUMO PARA INVERSION	1,318,000.00	22,040.00	-1,295,960.00	-98.33
75	OBRAS PUBLICAS	2,620,300.00	0.00	-2,620,300.00	-100.00
84	ACTIVOS DE LARGA DURACION	11,591,462.80	20,000.00	-11,571,462.80	-99.83
Total:		102,277,481.42	124,763,350.42	22,485,869.00	21.99



PRESUPUESTO DEL GOBIERNO CENTRAL 2003

CUADRO 2.3.4 AGREGADO POR SECTOR - GRUPO

SECTOR 03 ADMINISTRATIVO

- 020 PRESIDENCIA Y SECRETARIA GENERAL DE LA ADMINISTRACION PUBLICA
- 021 VICEPRESIDENCIA DE LA REPUBLICA
- 028 CONSEJO NACIONAL DE MODERNIZACION DEL ESTADO (CONAM)
- 029 COMITÉ DE CONSULTORIA



REPÚBLICA DEL ECUADOR
MINISTERIO DE ECONOMÍA Y FINANZAS

PRESUPUESTO GENERAL DEL ESTADO - 2003

POLÍTICAS DEL SECTOR:

1. Formular y dirigir la Política Gubernamental del Estado.
2. Velar por el bienestar social y económico del país.
3. Mantener el orden interno en el contexto de la paz social y seguridad exterior de la República.
4. Fijar las políticas generales, económicas y sociales del Estado.
4. Coordinar y promover el bienestar de la sociedad, mediante la reactivación económica.
5. Modernizar el Estado y la Sociedad, con eficiencia y transparencia para mejorar la calidad de vida y bienestar de la población Ecuatoriana.
6. Configurar un Estado eficiente, descentralizado, con regulaciones ágiles que eviten la corrupción e incentiven la inversión Productiva, con servicios básicos de calidad y amplia cobertura, en un ambiente de igualdad de oportunidades y de solidaridad con la población desprotegida.
7. Coordinación e integración del control interno externo de la gestión pública.
8. Formulación, implantación y supervisión de mecanismos de regulaciones y políticas sectoriales.
9. Preparación de Proyectos específicos a ser ofrecidos a inversionistas privados.
10. Modernizar la Empresa Pública, aumentando su capacidad de gestión.
11. Auspiciar normas, procedimientos y leyes que aseguren la participación privada.
12. Descentralización que incluya lineamientos, criterios y mecanismos de redistribución de recursos, acompañados de transferencia de competencias, funciones y atribuciones.
13. Coordinar con organismos públicos y privados nacionales e internacionales, representantes de la sociedad civil que promuevan el desarrollo del país.
14. Proporcionar asesoría múltiple, fundamentalmente en la formulación y ejecución de planes, programas y proyectos de orden social.

OBJETIVOS DEL SECTOR:

1. Fomentar en los ciudadanos el respeto a los derechos humanos.
2. Promover el crecimiento sostenido, el desarrollo social y reducir la pobreza del pueblo ecuatoriano.
3. Hacer de la comunicación social un aporte al desarrollo de la gestión económica y social del país.
4. Impulsar la modernización de la Administración Pública.
5. Aprobar planes, programas y proyectos que vayan en beneficio de la sociedad ecuatoriana.
6. Implementar los procesos de modernización del Estado, a través de procesos de concesión, capitalización, privatización, descentralización, desconcentración administrativa que permitan delimitar responsabilidades en las Instituciones del Estado.
7. Sus acciones se sustentarán en una definitiva identidad y compromiso social.
8. Liberar y reorientar los recursos del Estado hacia la inversión social.
9. Coadyuvar con el ejecutivo a la consecución de los objetivos nacionales, mediante programas de investigación, asesoría y coordinación.
8. Priorizar los subsidios hacia los sectores sociales más desprotegidos.
9. Promover un marco jurídico claro y estable, que incentive la inversión, la competencia y transparencia.
10. Planificación sectorial y territorial descentralizada.
11. Reordenamiento institucional sobre la base de competencias y funciones y responsabilidades.
12. Las potencialidades institucionales.



REPUBLICA DEL ECUADOR
MINISTERIO DE ECONOMIA Y FINANZAS

PRESUPUESTO GENERAL DEL ESTADO - 2003

BASE LEGAL:

PRESIDENCIA Y SECRETARIA GENERAL DE LA ADMINISTRACION PUBLICA
11/08/1998, CONSTITUCION POLITICA DE LA REPUBLICA DEL ECUADOR
D.E. 4.31/01/2000, SECRETARIA GENERAL DE LA ADMINISTRACION PUBLICA

VICEPRESIDENCIA DE LA REPUBLICA
11/08/1998, CONSTITUCION POLITICA DE LA REPUBLICA DEL ECUADOR
D.E. 1638, 31/03/1894, APLICASE A LA VICEPRESIDENCIA DE LA REPUBLICA EL ESTATUTO DE REGIMEN JURIDICO
34, 08/05/2000, REGLAMENTO ORGANICO FUNCIONAL DE LA VICEPRESIDENCIA DE LA REPUBLICA

CONSEJO NACIONAL DE MODERNIZACION DEL ESTADO CONAM
LEY, 50,93-12-31, LEY DE MODERNIZACION DEL ESTADO.
D.E., 2608, 96-03-30, NORMATIVA ESPECIAL, QUE LE PERMITE AGILIDAD EN SUS ACTUACIONES ADMINISTRATIVAS.
D.E.2328,94/12/02 REGLAMENTO SUSTITUTIVO DE LA LEY DE MODERNIZACION

RESUMEN DEL PRESUPUESTO DEL GOBIERNO CENTRAL
AGREGADO POR SECTORES
EN US DOLARES

CODIGO	GRUPO	CODIFICADO 31-DIC-2002	PRESUPUESTO 2003	VARIACION	
				ABSOLUTA	RELATIVA

03 ADMINISTRATIVO

INGRESOS					
11	IMPUESTOS	215,083.59	267,178.93	52,095.34	24.22
13	TASAS Y CONTRIBUCIONES	33,501.20	296,580.01	263,078.81	785.28
15	APORTE FISCAL CORRIENTE	11,118,000.37	11,962,968.58	844,968.21	7.60
17	RENTAS DE INVERSIONES Y MULTAS	77,429.45	18,011.99	-59,417.46	-76.74
18	TRANSFERENCIAS Y DONACIONES CORRIENTES	133,391.00	0.00	-133,391.00	-100.00
19	OTROS INGRESOS	0.00	5,000.00	5,000.00	
25	APORTE FISCAL DE CAPITAL	8,594,396.80	3,541,420.00	-5,052,976.80	-58.79
28	TRANSFERENCIAS Y DONACIONES DE CAPITAL E INVERSION	15,963,284.88	8,028,000.00	-7,935,284.88	-49.71
37	SALDOS DISPONIBLES Y OTROS	2,044,396.17	626,568.00	-1,417,828.17	-69.35
Total:		38,179,483.26	24,745,725.51	-13,433,757.75	-35.19

GASTOS					
51	GASTOS EN PERSONAL	3,144,569.24	3,723,916.20	579,346.96	18.42
53	BIENES Y SERVICIOS DE CONSUMO	8,314,627.27	7,832,667.00	-481,960.27	-5.80
56	GASTOS FINANCIEROS	840.00	1,000.00	160.00	19.05
57	OTROS GASTOS	503,339.00	445,844.00	-57,495.00	-11.42
58	TRANSFERENCIAS Y DONACIONES CORRIENTES	1,031,271.51	910,620.98	-120,650.53	-11.70
71	GASTOS EN PERSONAL PARA INVERSION	139,500.00	0.00	-139,500.00	-100.00
73	BIENES Y SERVICIOS DE CONSUMO PARA INVERSION	8,571,192.50	6,378,793.00	-2,192,399.50	-25.60
75	OBRAS PUBLICAS	7,280,648.86	2,290,629.00	-4,990,019.86	-68.54



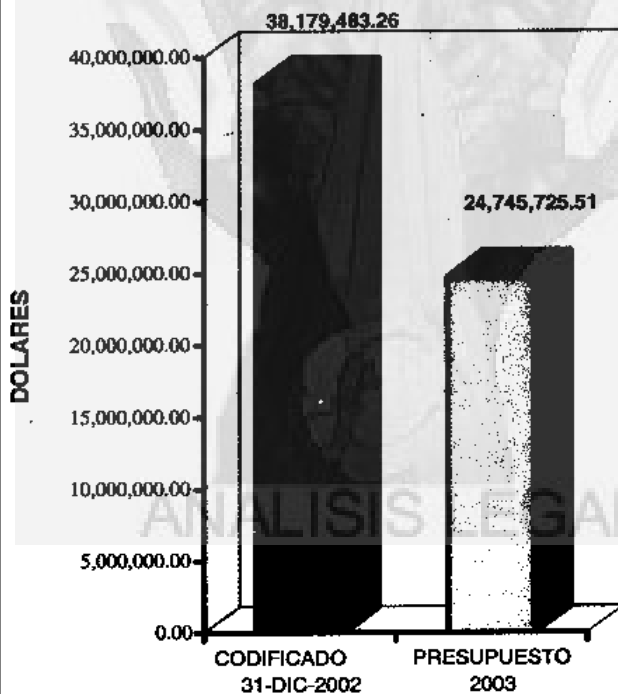
REPUBLICA DEL ECUADOR
MINISTERIO DE ECONOMIA Y FINANZAS

PRESUPUESTO GENERAL DEL ESTADO - 2003

RESUMEN DEL PRESUPUESTO DEL GOBIERNO CENTRAL
AGREGADO POR SECTORES
EN US DOLARES

CODIGO	GRUPO	CODIFICADO	PRESUPUESTO	VARIACION	
		31-DIC-2002	2003	ABSOLUTA	RELATIVA
03	ADMINISTRATIVO				
GASTOS					
78	TRANSFERENCIAS Y DONACIONES DE INVERSION	8,503,376.32	2,691,000.00	-5,812,376.32	-68.35
84	ACTIVOS DE LARGA DURACION	680,118.56	259,512.00	-430,606.56	-62.40
87	INVERSIONES FINANCIERAS	0.00	213,743.33	213,743.33	
Total:		38,179,483.26	24,745,725.51	-13,433,757.75	-35.19

COMPARATIVO SECTOR ADMINISTRATIVO



PRESUPUESTO DEL GOBIERNO CENTRAL 2003

CUADRO 2.3.5
AGREGADO POR SECTOR - GRUPO

SECTOR 04 AMBIENTE

- 040 MINISTERIO DEL AMBIENTE
- 041 INSTITUTO NACIONAL GALAPAGOS
- 042 PROGRAMA DE MANEJO DE RECURSOS COSTEROS

ANALISIS LEGAL

**MINISTERIO DE ECONOMIA Y FINANZAS
SUBSECRETARIA DE PRESUPUESTOS**



REPUBLICA DEL ECUADOR
MINISTERIO DE ECONOMIA Y FINANZAS

PRESUPUESTO GENERAL DEL ESTADO - 2003

POLITICAS DEL SECTOR:

1. Impulsar actividades de forestación y reforestación como forma de preservar el medio ambiente.
2. Promover, impulsar y ejecutar acciones que fomenten el Etno-Ecoturismo.
3. Formular e implantar políticas y estrategias ambientales para lograr un ordenamiento de las actividades que impactan en el medio ambiente.
4. Establecer las políticas de manejo de los recursos costeros y vigilar su cumplimiento.
5. Preparar y vigilar el cumplimiento de las políticas de desarrollo sustentable de los recursos costeros.
6. Intensificar los esfuerzos para el desarrollo de la Región Amazónica.
7. Desarrollar políticas, normas e instrumentos de fomento, control y conservación del capital natural.
8. Apoyar el Convenio Marco de Transferencia de competencias Ambientales a los Gobiernos Seccionales.

OBJETIVOS DEL SECTOR:

1. Propiciar la participación directa del sector privado y de las comunidades en el campo de la investigación, la planificación, y la acción Ecológica.
2. Promover el desarrollo integral de la Provincia de Galápagos principalmente para la conservación del Medio Ambiente así como preservar la flora y fauna de las islas.
3. Conservar, restaurar, proteger el desarrollo sustentable de los recursos costeros en las provincias de Esmeraldas, Manabí, Guayas, El Oro y Galapagos.
4. Establecer y ejecutar un plan nacional de conservación de los recursos costeros.
5. Contribuir a la recuperación y preservación de los recursos genéticos amazónicos.
6. Fortalecer esfuerzos para recuperar los deteriorados ecosistemas amazónicos afectados por la exploración y explotación petrolera.
7. Asegurar a los habitantes el derecho a vivir en un ambiente sano.

BASE LEGAL:

MINISTERIO DEL AMBIENTE

- D.E. 195-A, 04/10/1996, CREACION DEL MINISTERIO DEL AMBIENTE.
D.E. 505, 28/01/1999, FUSION DE EX INEFAN AL MINISTERIO DEL AMBIENTE.
D.E. 28 R.O.11, 07/02/2000, FUSION CON EL MINISTERIO DE TURISMO
LEY, 30/07/1999, LEY DE GESTION AMBIENTAL
LEY 74, 24/08/1981, LEY FORESTAL Y DE CONSERVACION DE AREAS NATURALES Y VIDA SILVESTRE.
A.M. 6, 12/06/2001, R. O. 345 de 12/ 06/ 2001 ESTRUCTURA ORGANICA DEL MINISTERIO DEL AMBIENTE.
A.M. 17, DECLARA UNIDADES FINANCIERAS DESCENTRALIZADAS A LOS DISTRITOS DE CARACTER REGIONAL DEL MINISTERIO DEL AMBIENTE.
D.E. 258 R.O. 51-05/04/ 2002. RESTABLECIMIENTO DEL MINISTERIO DEL AMBIENTE

INSTITUTO NACIONAL GALAPAGOS INGALA

CONST., 08/11/1998, EL INGALA O EL QUE HAGA SUS VECES, REALIZARA LA PLANIFICACION PROVINCIAL Y CONTROLARA LA EJECUCION. LO DIRIGIRA UN CONSEJO INTEGRADO POR EL GOBERNADOR QUE LO PRESIDIRA ADEMAS DE LOS ALCALDES, EL PREFECTO Y REPRESENTANTES DE LAS AREAS CIENTIFICAS Y TECNICAS QUE LO INTEGRARAN.

LEY 87, 03/19/98, EL INGALA SE CONSTITUYE COMO EL ORGANICO TECNICO ASESOR DE LAS INSTITUCIONES DE GALAPAGOS QUE ASI LO REQUIERAN. ES EL ENTE PLANIFICADOR Y COORDINADOR A NIVEL REGIONAL DE LA PROVINCIA DE GALAPAGOS.

INSTITUTO PARA EL DESARROLLO DE LA REGION AMAZONICA ECUATORIANA, ECDORAE.

DE. 290. R.O.S. 64, 08/ 09/ 1996




REPUBLICA DEL ECUADOR
MINISTERIO DE ECONOMIA Y FINANZAS

PRESUPUESTO GENERAL DEL ESTADO - 2003

RESUMEN DEL PRESUPUESTO DEL GOBIERNO CENTRAL
AGREGADO POR SECTORES
EN US DOLARES

CODIGO	GRUPO	CODIFICADO 31-DIC-2002	PRESUPUESTO 2003	VARIACION	
				ABSOLUTA	RELATIVA
04	AMBIENTE				
INGRESOS					
11	IMPUESTOS	0.00	872,043.49	872,043.49	
13	TASAS Y CONTRIBUCIONES	4,475,775.30	2,119,059.91	-2,356,715.39	-52.65
14	VENTAS DE BIENES Y SERVICIOS	146,526.00	118,141.10	-28,384.90	-19.37
15	APORTE FISCAL CORRIENTE	2,506,984.90	3,645,031.25	1,138,046.35	45.40
17	RENTAS DE INVERSIONES Y MULTAS	185,701.85	187,938.71	2,237.06	1.20
18	TRANSFERENCIAS Y DONACIONES CORRIENTES	1,894,967.28	618,151.88	-1,276,815.40	-67.38
19	OTROS INGRESOS	127,156.00	85,818.67	-41,337.33	-32.51
25	APORTE FISCAL DE CAPITAL	4,654,843.71	1,129,900.00	-3,524,943.71	-75.73
28	TRANSFERENCIAS Y DONACIONES DE CAPITAL E INVERSION	10,019,909.42	14,476,312.00	4,456,411.58	44.48
36	CREDITO PUBLICO	235,061.89	1,822,100.00	1,587,038.31	675.16
37	SALDOS DISPONIBLES Y OTROS	310,867.62	0.00	-310,867.62	-100.00
Total:		24,557,784.57	25,074,497.01	516,712.44	2.10
GASTOS					
51	GASTOS EN PERSONAL	3,858,449.39	5,076,886.20	1,218,436.81	31.58
53	BIENES Y SERVICIOS DE CONSUMO	2,402,178.07	1,283,885.73	-1,138,292.34	-47.39
57	OTROS GASTOS	103,105.80	99,989.61	-3,116.19	-3.02
58	TRANSFERENCIAS Y DONACIONES CORRIENTES	2,325,516.78	263,110.88	-2,062,405.90	-88.69
71	GASTOS EN PERSONAL PARA INVERSION	479,108.76	2,000.00	-477,108.76	-99.58
73	BIENES Y SERVICIOS DE CONSUMO PARA INVERSION	10,756,587.65	12,575,493.33	1,818,905.68	16.91
75	OBRAS PUBLICAS	583,544.85	3,518,631.26	2,935,086.41	502.98
78	TRANSFERENCIAS Y DONACIONES DE INVERSION	3,750,543.71	2,263,300.00	-1,487,243.71	-39.65
84	ACTIVOS DE LARGA DURACION	214,921.56	11,200.00	-203,721.56	-94.79
96	AMORTIZACION DEUDA PUBLICA	83,830.00	0.00	-83,830.00	-100.00
Total:		24,557,784.57	25,074,497.01	516,712.44	2.10

COMPARATIVO SECTOR AMBIENTE



ANALISIS LEGAL

PRESUPUESTO DEL GOBIERNO CENTRAL 2003

CUADRO 2.3.6 AGREGADO POR SECTOR - GRUPO

SECTOR 05 ASUNTOS INTERNOS

- 050 MINISTERIO DE GOBIERNO, CULTOS, POLICIA Y MUNICIPALIDADES
- 051 DIRECCION GENERAL DEL REGISTRO CIVIL, IDENTIFICACION Y CEDULACION
- 052 POLICIA NACIONAL
- 053 DIRECCION NACIONAL DE SEGURIDAD PUBLICA
- 054 CONSEJO NACIONAL DE REHABILITACION SOCIAL Y DIRECCION NACIONAL DE REHABILITACION SOCIAL
- 055 CONSEJO NACIONAL DE TRANSITO Y TRANSPORTE TERRESTRE
- 056 DIRECCION NACIONAL DE MIGRACION



REPUBLICA DEL ECUADOR
MINISTERIO DE ECONOMIA Y FINANZAS

PRESUPUESTO GENERAL DEL ESTADO - 2003

POLITICAS DEL SECTOR:

1. Propiciar el dialogo, concertación y participación de gobernantes y gobernados.
2. Asegurar la paz y la libertad ciudadana.
3. Procurar la inserción y por ende una mayor presencia de la Policía Nacional en la comunidad.
4. Mantener un eficiente y ágil registro de los ecuatorianos, residentes y extranjeros en el Territorio Nacional
5. Vigilar el orden interno del país, realizando controles de identificación ciudadana.
6. Controlar, prevenir e investigar el tráfico ilícito de estupefacientes e infracciones comunes, cometidos en contra de las personas y la propiedad privada.
7. Organizar y planificar el control del tránsito y transporte terrestre.
8. Cumplir con las directrices y programas de rehabilitación social integral.
9. Prevenir y reprimir la migración clandestina desde y hacia el país.

OBJETIVOS DEL SECTOR:

1. Mantener el régimen político del país, a través del dialogo, concertación y participación de los diferentes actores sociales para lograr la gobernabilidad y el orden público en el país.
2. Como organismo rector y orientador de la gestión política del gobierno, el dialogo y la concertación social serán elementos fundamentales para la solución de conflictos, garantizando el respeto a los derechos individuales y colectivos..
3. Mantener el registro de los hechos y actos relativos al estado civil de las personas residentes en el territorio de la República y de los ecuatorianos residentes en el exterior, a través de la incorporación de sistemas administrativos y tecnológicos.
5. Mejorar la labor de la Policía Nacional a fin de controlar y reducir el incremento del auge delictivo en el país.
6. Promover y garantizar el respeto de los derechos humanos, ofreciendo protección y seguridad a los ciudadanos a través de un desempeño profesional de sus miembros, enmarcado en la ética, la moral y el respeto a las leyes en todos los actos de servicio que desempeñen sus miembros.
7. Garantizar a la sociedad una eficiente rehabilitación integral de los reclusos, con el propósito de procurar su inserción a la sociedad.
8. Reducir el margen de accidentes de tránsito en el ámbito nacional, concientizando a la niñez, juventud y sociedad sobre la educación vial, en busca del logro de niveles internacionales de seguridad en el tránsito terrestre.
8. Mejorar el control migratorio a través de un registro nacional eficiente del movimiento migratorio que permita cumplir las disposiciones tipificadas en la Ley de Migración y su Reglamento.

BASE LEGAL:

MINISTERIO DE GOBIERNO

D.L. 0, 24/09/1898, TRANSFIERE FUNCIONES AL MINISTERIO DE LO INTERIOR R.O. 3 DEL 13-07-1925
A.M. 1386, 29/08/2000, TARIFAS POR SERVICIOS PRESTADOS POR EL MINISTERIO DE GOBIERNO
A.M. 5043, 28/11/1994, REGLAMENTO ORGANICO FUNCIONAL DEL MINISTERIO DE GOBIERNO

DIRECCION GENERAL DE REGISTRO CIVIL IDENTIFICACION Y CEDULACION

D.L. 25/10/1900, CREACION DEL ANTEPROYECTO DE LEY DE REGISTRO CIVIL IDENTIFICACION Y CEDULACION
D.E. 25/09/2000, ESTABLECIMIENTO DE LAS TARIFAS POR LOS SERVICIOS QUE PRESTA LA DIRECCION DE REGISTRO CIVIL
DE. 1438- 16/04/2002. R.O. 315. 27/04/2001. REORGANIZACION DE LA DIRECCION GENERAL DE REGISTRO CIVIL, IDENTIFICACION Y CEDULACION.

POLICIA NACIONAL

LEY 109, 24/07/1998, LEY ORGANICA DE LA POLICIA NACIONAL
A.M. 5043, 28/11/1994, REGLAMENTO ORGANICO FUNCIONAL DEL MINISTERIO DE GOBIERNO



REPUBLICA DEL ECUADOR
 MINISTERIO DE ECONOMÍA Y FINANZAS

PRESUPUESTO GENERAL DEL ESTADO - 2003

LEY 95 09/07/1982, CÓDIGO DE EJECUCION DE PENAS Y DE REHABILITACION SOCIAL
 D.E. 1574, 30/07/2001, REGLAMENTO SUSTITUTIVO DEL REGLAMENTO GENERAL DE APLICACION DEL CODIGO E EJECUCION DE PENAS.

DIRECCION NACIONAL DE REHABILITACION SOCIAL

DSP 1053, 29/12/1970, SE CREA LA DIRECCION NACIONAL DE PRISIONES Y SE SUPRIMEN LOS PATRONATOS DE CARCELES.
 DSP 350-A, 26/02/1971, SE CREA EL TIMBRE DE REGENERACION PENITENCIARIA
 DSP 858-859, 17/06/1971, SE CREA LA EMISION DEL TIMBRE Y SE IMPONE LA MULTA DEL 5% A LOS CHEQUES PROTESTADOS
 DSP 1523, 08/01/1973, SE EXPIDE EL REGLAMENTO INTERNO DE LA DIRECCION NACIONAL DE REHABILITACION SOCIAL
 DSP 2482, 22/05/1978, CAMBIO DE DENOMINACION POR DIRECCION NACIONAL DE REHABILITACION SOCIAL.
 LEY 95, 09/07/1982, CREACION DEL CODIGO DE EJECUCION DE PENAS Y REHABILITACION SOCIAL
 DC 1385, 28/12/1982, EXPEDICION DEL REGLAMENTO GENERAL DE APLICACION DEL CODIGO DE EJECUCION DE PENAS Y REHABILITACION SOCIAL.
 LEY S/N, 28/06/1996, LEY REFORMATORIA DEL CODIGO DE EJECUCION DE PENAS Y REHABILITACION SOCIAL.

CONSEJO NACIONAL DE TRANSITO Y TRANSPORTE TERRESTRE

LEY, 02/08/1996, LEY DE TRANSITO Y TRANSPORTE TERRESTRE
 D.E. 505, 28/01/1997, REGLAMENTO A LA LEY DE TRANSITO Y TRANSPORTE TERRESTRE

DIRECCION NACIONAL DE TRANSITO Y TRANSPORTE TERRESTRE

LEY, 02/08/1996, LEY DE TRANSITO Y TRANSPORTE TERRESTRE
 D.E. 505, 28/01/1997, REGLAMENTO A LA LEY DE TRANSITO Y TRANSPORTE TERRESTRE

DIRECCION NACIONAL DE MIGRACION

D.S. 1899, 7/12/30, LEY DE MIGRACION
 D.S. 1900, 27/12/1971, PUBLICADO EN EL R.O. 382, 7/12/30, REGLAMENTO A LA LEY DE MIGRACION
 A.M. 401, AUTORIZA INCREMENTO Y COSTO DE ESPECIES VALORADAS PARA PERMISOS DE SALIDA, MOVIMIENTOS MIGRATORIOS, CERTIFICADOS DE EMPADRONAMIENTO.
 A.M. 300, AUTORIZA INCREMENTO Y COSTO DE ESPECIES VALORADAS DE RECEPCION Y DESPACHO DE NAVES MARITIMAS
 A.M. 83, AUTORIZA INCREMENTO Y COSTO DE ESPECIES VALORADAS DE CERTIFICADOS DE MOVIMIENTOS MIGRATORIOS Y LA CREACION DE LIBRETAS DE TRIPULANTE TERRESTRE.
 A.M. 111, 08/05/07, AUTORIZA INCREMENTO Y COSTO DE ESPECIES VALORADAS.
 A.M. 116, 09/10/08, AUTORIZA INCREMENTO Y COSTO DE ESPECIES VALORADAS.

RESUMEN DEL PRESUPUESTO DEL GOBIERNO CENTRAL
 AGREGADO POR SECTORES
 EN US DOLARES

CODIGO	GRUPO	CODIFICADO 31-DIC-2002	PRESUPUESTO 2003	VARIACION	
				ABSOLUTA	RELATIVA
05	ASUNTOS INTERNOS				
		INGRESOS			
13	TASAS Y CONTRIBUCIONES	60,225,628.68	54,195,079.25	-6,030,549.43	-10.01
14	VENTAS DE BIENES Y SERVICIOS	7,453,956.00	8,127,370.25	673,414.25	9.03
15	APORTE FISCAL CORRIENTE	231,346,257.47	315,894,436.81	84,548,179.34	36.55
17	RENTAS DE INVERSIONES Y MULTAS	17,230,580.45	25,502,580.10	8,271,989.65	48.01
18	TRANSFERENCIAS Y DONACIONES CORRIENTES	11,271,280.30	12,224,838.42	953,558.12	8.46
19	OTROS INGRESOS	1,389,841.58	4,314,616.11	2,924,774.53	210.44
24	VENTAS DE ACTIVOS DE LARGA DURACION	979,000.00	1,014,000.00	35,000.00	3.58
26	APORTE FISCAL DE CAPITAL	11,503,031.44	3,506,000.00	-7,997,031.44	-69.52



**REPUBLICA DEL ECUADOR
MINISTERIO DE ECONOMIA Y FINANZAS**

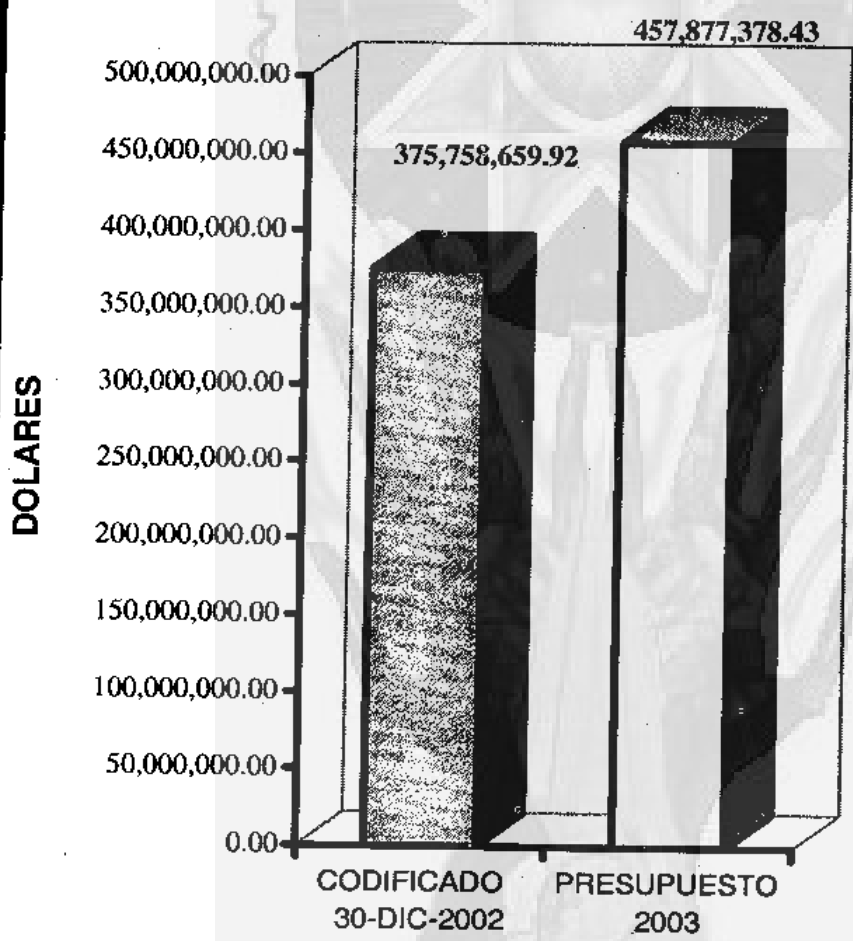
PRESUPUESTO GENERAL DEL ESTADO - 2003

**RESUMEN DEL PRESUPUESTO DEL GOBIERNO CENTRAL
AGREGADO POR SECTORES
EN US DOLARES**

CODIGO	GRUPO	CODIFICADO 31-DIC-2002	PRESUPUESTO 2003	VARIACION	
				ABSOLUTA	RELATIVA
05	ASUNTOS INTERNOS				
INGRESOS					
28	TRANSFERENCIAS Y DONACIONES DE CAPITAL E INVERSION	31,575,098.00	32,798,457.49	1,223,359.49	3.87
37	SALDOS DISPONIBLES Y OTROS	2,783,976.00	300,000.00	-2,483,976.00	-89.22
Total:		375,758,659.92	457,877,378.43	82,118,718.51	21.85
GASTOS					
51	GASTOS EN PERSONAL	196,383,065.26	272,116,859.97	75,733,794.71	38.56
53	BIENES Y SERVICIOS DE CONSUMO	48,504,517.89	75,565,961.66	27,061,443.77	55.79
57	OTROS GASTOS	3,420,021.73	3,634,111.04	214,089.31	6.26
58	TRANSFERENCIAS Y DONACIONES CORRIENTES	51,382,458.96	44,721,943.11	-6,640,518.85	-12.93
73	BIENES Y SERVICIOS DE CONSUMO PARA INVERSION	2,223,180.80	1,148,000.00	-1,075,180.80	-48.36
75	OBRAS PUBLICAS	17,955,963.16	12,149,447.57	-5,806,515.59	-32.34
78	TRANSFERENCIAS Y DONACIONES DE INVERSION	7,050,000.00	5,133,000.00	-1,917,000.00	-27.19
84	ACTIVOS DE LARGA DURACION	48,724,776.12	25,342,597.59	-23,382,178.53	-47.99
96	AMORTIZACION DEUDA PUBLICA	134,675.00	18,065,457.49	17,930,782.49	13,314.11
Total:		375,758,659.92	457,877,378.43	82,118,718.51	21.85

ANALISIS LEGAL

COMPARATIVO SECTOR ASUNTOS INTERNOS



ANALISIS LEGAL



**PRESUPUESTO
DEL GOBIERNO CENTRAL
2003**

**CUADRO 2.3.7
AGREGADO POR SECTOR - GRUPO**

**SECTOR 06
DEFENSA NACIONAL**

- 070 MINISTERIO DE DEFENSA NACIONAL
- 071 CONSEJO DE SEGURIDAD NACIONAL (COSENA)



REPUBLICA DEL ECUADOR
MINISTERIO DE ECONOMIA Y FINANZAS

PRESUPUESTO GENERAL DEL ESTADO - 2003

POLITICAS DEL SECTOR:

1. Fortalecer el poder militar de las Fuerzas Armadas;
2. Mantener la integridad e independencia del Estado;
3. Garantizar el ordenamiento jurídico del Estado;
4. Defender la constitucionalidad y el sistema democrático vigente en el país.
5. Precautelar la paz interna del país.
6. Participar en proyectos y programas de apoyo a la comunidad, protección del ambiente y de mejoramiento de la calidad de vida.
7. Propender establecer una organización moderna y dinámica, sustentada en los principios de mejoramiento continuo.
8. Desarrollar procesos adecuados de investigación, desarrollo, y adquisición de nuevas tecnologías.
9. Recomendar políticas de seguridad nacional basadas en el respeto a las leyes y a los derechos y garantías constitucionales.
10. Asesorar al Presidente de la República en materia de seguridad para la toma de decisiones.

OBJETIVOS DEL SECTOR:

1. Mantener el territorio nacional inalienable e irreducible;
2. Contrarrestar la acción de la guerrilla y grupos subversivos;
3. Controlar y neutralizar las acciones que producen caos social, político y económico.
4. Impulsar un marco legal, moderno, ágil, actualizado, justo y equitativo.
5. Rediseño estructural de las Fuerzas Armadas y redistribución territorial.
6. Propender a ofrecer un eficiente sistema de seguridad social, salud y desarrollo humano para los miembros de las FF.AA;
7. Asesorar en forma permanente, oportuna y confiable en materia de seguridad y defensa del país.
8. Contrarrestar los factores adversos.
9. Fortalecer la unidad nacional asegurando el respeto a los derechos fundamentales del hombre y de la mujer.
10. Velar por el cumplimiento de las políticas de seguridad nacional para la consecución de los objetivos nacionales permanentes.

BASE LEGAL:

MINISTERIO DE DEFENSA NACIONAL

CONSTITUCION POLITICA DE LA REPUBLICA DEL ECUADOR

- D.S. 275, 09/10/1979, CODIFICACION DE LA LEY DE SEGURIDAD NACIONAL
D.E. 2284, 14/03/1991, REGLAMENTO GENERAL A LA LEY DE SEGURIDAD NACIONAL
LEY 109, 28/08/1990, LEY ORGANICA DE LAS FUERZAS ARMADAS
LEY 118, 18/04/1991, RO.660, 10/04/1991, LEY DE PERSONAL DE LAS FUERZAS ARMADAS.
DSP. 2886.13, 17/08/1978, RO.643, 04/08/1978 DE CARTOGRAFIA NACIONAL.
DSP 2827, 09/12/1997, RO. 468, 19/12/1977 CREACION DEL CLIRSEM.
LEY 168, 30/07/1992, RO.995, 07/08/1992 LEY DEL INSTITUTO DE SEGURIDAD SOCIAL DE FF.AA.
DSP 1406, 08/12/1973, RO. 468, 28/12/1972, CONVENIO ENTRE GOBIERNO Y EL IPCH.

CONSEJO DE SEGURIDAD NACIONAL COSENA

- D.S. 275, 09/10/1979, LEY DE SEGURIDAD NACIONAL



REPUBLICA DEL ECUADOR
MINISTERIO DE ECONOMIA Y FINANZAS

PRESUPUESTO GENERAL DEL ESTADO - 2003

LEY 109, 28/09/1990, LEY ORGANICA DE LAS FUERZAS ARMADAS

RESUMEN DEL PRESUPUESTO DEL GOBIERNO CENTRAL
AGREGADO POR SECTORES
EN US DOLARES

CODIGO	GRUPO	CODIFICADO 31-DIC-2002	PRESUPUESTO 2003	VARIACION	
				ABSOLUTA	RELATIVA

06 DEFENSA NACIONAL

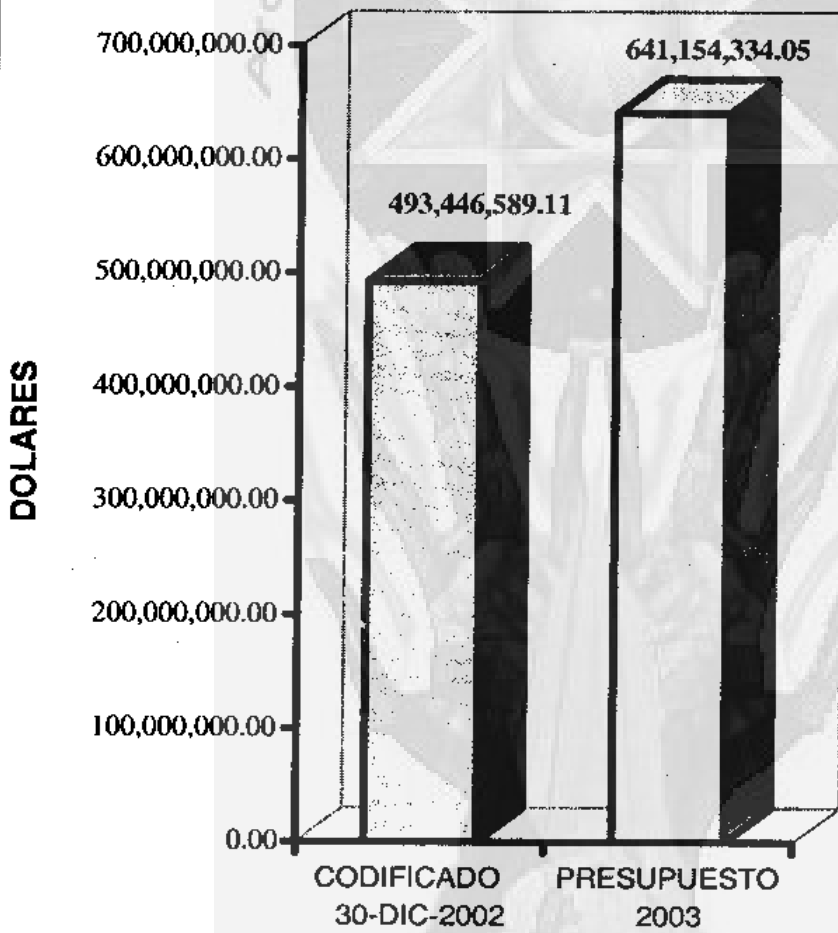
INGRESOS

13	TASAS Y CONTRIBUCIONES	35,782,288.46	25,070,670.17	-10,711,618.29	-29.94
14	VENTAS DE BIENES Y SERVICIOS	19,149,945.94	24,413,372.13	5,263,426.19	27.49
15	APORTE FISCAL CORRIENTE	404,732,383.74	447,407,670.18	42,675,286.44	10.54
17	RENTAS DE INVERSIONES Y MULTAS	4,588,163.47	7,359,175.39	2,771,011.92	60.39
18	TRANSFERENCIAS Y DONACIONES CORRIENTES	2,847,839.93	30,700.00	-2,817,139.93	-98.92
19	OTROS INGRESOS	227,520.00	538,840.42	311,320.42	136.83
24	VENTAS DE ACTIVOS DE LARGA DURACION	1,206,718.60	2,659,413.27	1,452,694.67	120.38
25	APORTE FISCAL DE CAPITAL	21,443,152.00	3,356,940.00	-18,086,212.00	-84.34
27	RECUPERACION DE INVERSIONES	1,000,000.00	5,003,552.49	4,003,552.49	400.36
28	TRANSFERENCIAS Y DONACIONES DE CAPITAL E INVERSION	620,114.17	125,314,000.00	124,693,885.83	20,108.21
37	SALDOS DISPONIBLES Y OTROS	1,848,462.80	0.00	-1,848,462.80	-100.00
Total:		493,446,589.11	641,154,334.05	147,707,744.94	29.93

GASTOS

51	GASTOS EN PERSONAL	339,510,579.56	397,705,969.13	58,195,379.57	17.14
53	BIENES Y SERVICIOS DE CONSUMO	90,857,173.11	72,075,176.96	-18,581,996.15	-20.50
57	OTROS GASTOS	1,554,647.66	625,707.40	-928,940.26	-59.75
58	TRANSFERENCIAS Y DONACIONES CORRIENTES	35,425,355.57	29,761,904.00	-5,663,451.57	-15.99
73	BIENES Y SERVICIOS DE CONSUMO PARA INVERSION	634,439.69	500,000.00	-134,439.69	-21.19
75	OBRAS PUBLICAS	507,918.52	3,547,844.51	3,039,925.99	598.51
84	ACTIVOS DE LARGA DURACION	5,252,452.00	15,529,732.05	10,277,280.05	195.67
96	AMORTIZACION DEUDA PUBLICA	19,904,023.00	121,408,010.00	101,503,987.00	509.97
Total:		493,446,589.11	641,154,334.05	147,707,744.94	29.93

COMPARATIVO SECTOR DEFENSA NACIONAL



ANALISIS LEGAL

PRESUPUESTO DEL GOBIERNO CENTRAL 2003

CUADRO 2.3.8
AGREGADO POR SECTOR - GRUPO

SECTOR 07 ASUNTOS DEL EXTERIOR

- 120 MINISTERIO DE RELACIONES EXTERIORES
- 121 UNIDAD DE DESARROLLO NORTE (UDENOR)

ANALISIS LEGAL



REPUBLICA DEL ECUADOR
MINISTERIO DE ECONOMIA Y FINANZAS

PRESUPUESTO GENERAL DEL ESTADO - 2003

POLITICAS DEL SECTOR:

1. Fortalecimiento de la imagen del país frente a la comunidad internacional, a fin de incentivar la inversión externa de capitales.
2. Propender a una integración económica, sustentada en el intercambio comercial y la apertura de nuevos mercados.
3. Impulsar los procesos de integración andina y regional sobre problemas sociales, ambientales y económicas que son comunes entre nuestros pueblos.
4. Evaluar el impacto de los proyectos de desarrollo económico y social.
5. Promover programas, proyectos de orden social que permitan un desarrollo sustentable y armónico de la zona fronteriza norte.
6. Promover la participación de los beneficiarios en la identificación y priorización de las necesidades y ejecución de proyectos.

OBJETIVOS DEL SECTOR:

1. Ejecutar la política internacional, velando por el respeto de la personalidad, soberanía, independencia, dignidad e integridad territorial, asegurando siempre la defensa de sus derechos y la protección de sus intereses.
2. Fortalecer los principios de libre determinación de los pueblos y la no intervención.
3. Velar por el cumplimiento estricto de los convenios bilaterales.
4. Impulsar los convenios y programas que están dirigidos a mejorar las condiciones de vida de la población fronteriza de la zona norte.
5. Potenciar las actividades productivas.

BASE LEGAL:

MINISTERIO DE RELACIONES EXTERIORES

D.S.P. 2260, 04/10/15, LEY ORGANICA DEL SERVICIO EXTERIOR
D.S.P. 197, 05/02/08, REGLAMENTO INTERNO DEL MINISTERIO DE RELACIONES EXTERIORES
A.M. 375, 07/01/02, REGLAMENTO ORGANICO FUNCIONAL DEL MINISTERIO DE RELACIONES EXTERIORES.

UNIDAD DE DESARROLLO NORTE UDE NOR

D.E. 640 - 03/10/2000 R.O. 134, 03/10/2000. CREASE LA UNIDAD EJECUTORA DE DESARROLLO NORTE.
D.E. 1357, 16/03/ 2001, R.O. 293 , 16/ 03/ 2001, CREASE LA UNIDAD DE DESARROLLO NORTE
D.E. 2146, 04/12/2001, R. D. 471, 04/12/2001, INCLUYESE A LA PROVINCIA DE IMBABURA.

RESUMEN DEL PRESUPUESTO DEL GOBIERNO CENTRAL
AGREGADO POR SECTORES
EN US DOLARES

CODIGO	GRUPO	CODIFICADO 31-DIC-2002	PRESUPUESTO 2003	VARIACION	
				ABSOLUTA	RELATIVA
07	ASUNTOS DEL EXTERIOR				
			INGRESOS		
13	TASAS Y CONTRIBUCIONES	17,581,213.81	18,802,000.00	1,213,786.19	6.90
15	APORTE FISCAL CORRIENTE	37,011,642.85	40,243,317.82	3,231,674.97	8.73



REPUBLICA DEL ECUADOR
MINISTERIO DE ECONOMIA Y FINANZAS

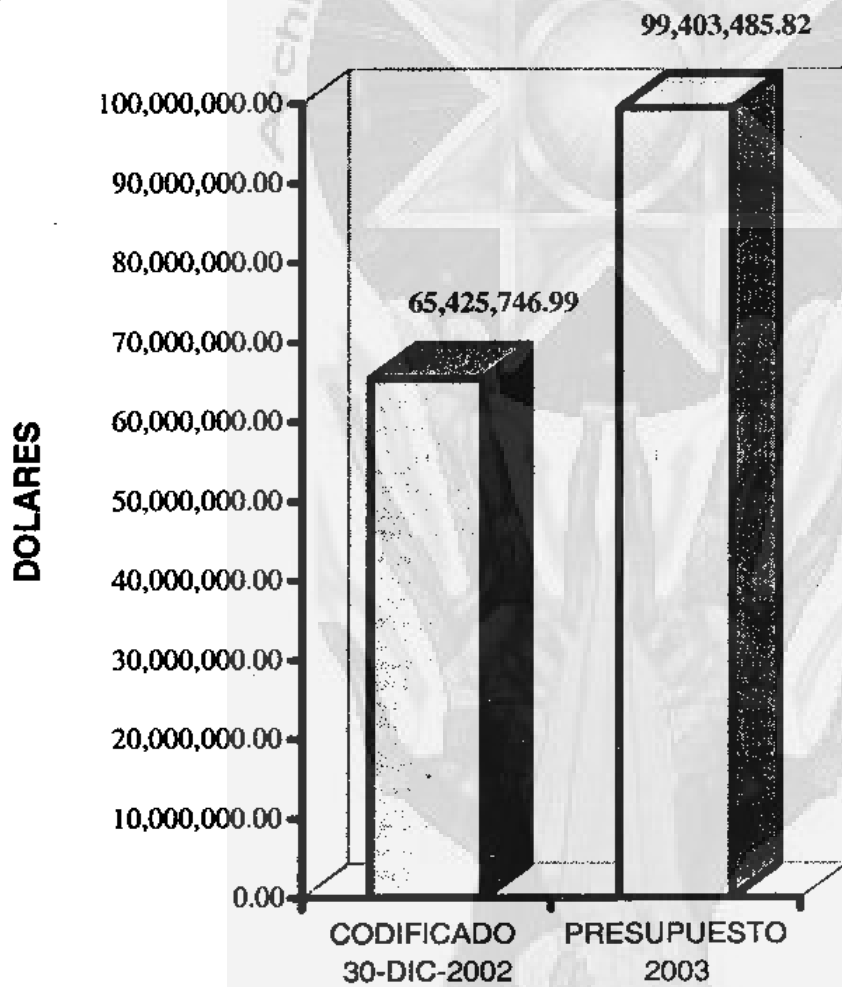
PRESUPUESTO GENERAL DEL ESTADO - 2003

RESUMEN DEL PRESUPUESTO DEL GOBIERNO CENTRAL
AGREGADO POR SECTORES
EN US DOLARES


CODIGO	GRUPO	CODIFICADO 31-DIC-2002	PRESUPUESTO 2003	VARIACION	
				ABSOLUTA	RELATIVA
07	ASUNTOS DEL EXTERIOR				
INGRESOS					
18	TRANSFERENCIAS Y DONACIONES CORRIENTES	100,000.00	0.00	-100,000.00	-100.00
25	APORTE FISCAL DE CAPITAL	8,925,890.33	1,498,168.00	-7,427,722.33	-83.22
28	TRANSFERENCIAS Y DONACIONES DE CAPITAL E INVERSION	1,800,000.00	37,360,000.00	35,560,000.00	1,975.56
37	SALDOS DISPONIBLES Y OTROS	0.00	1,500,000.00	1,500,000.00	
Total:		65,425,746.99	99,403,485.82	33,977,738.83	51.93
GASTOS					
51	GASTOS EN PERSONAL	31,660,524.82	29,602,083.95	-2,058,440.67	-6.50
53	BIENES Y SERVICIOS DE CONSUMO	13,399,368.36	14,052,500.59	653,132.23	4.87
57	OTROS GASTOS	1,546,896.28	1,928,374.30	381,478.04	24.68
58	TRANSFERENCIAS Y DONACIONES CORRIENTES	5,619,892.35	12,199,691.82	6,579,799.47	117.08
73	BIENES Y SERVICIOS DE CONSUMO PARA INVERSION	0.00	350,000.00	350,000.00	
78	TRANSFERENCIAS Y DONACIONES DE INVERSION	10,635,898.33	38,400,000.00	27,764,101.67	261.04
84	ACTIVOS DE LARGA DURACION	2,301,832.75	2,680,000.00	378,167.25	16.43
96	AMORTIZACION DEUDA PUBLICA	261,334.32	190,835.16	-70,499.16	-26.98
Total:		65,425,746.99	99,403,485.82	33,977,738.83	51.93

ANALISIS LEGAL

COMPARATIVO SECTOR ASUNTOS DEL EXTERIOR



ANALISIS LEGAL



**PRESUPUESTO
DEL GOBIERNO CENTRAL
2003**

**CUADRO 2.3.9
AGREGADO POR SECTOR - GRUPO**

**SECTOR 08
FINANZAS**

130 MINISTERIO DE ECONOMIA Y FINANZAS



REPUBLICA DEL ECUADOR
MINISTERIO DE ECONOMIA Y FINANZAS

PRESUPUESTO GENERAL DEL ESTADO - 2003

POLITICAS DEL SECTOR:

1. Conducir las Finanzas Públicas del país.
2. Como ente rector de las Finanzas Públicas generar políticas macroeconómicas acordes con la realidad socio-económica del país.
3. Analizar y proponer una política macroeconómica, dirigida a mantener la estabilidad económica, el equilibrio y estabilidad de las Finanzas Públicas.
4. Dirigir la política fiscal del país.
5. Programar, formular y ejecutar el Presupuesto General del Estado.
6. Formular políticas y establecer lineamientos de endeudamiento Público Interno y Externo
7. Modernizar los sistemas informáticos de la institución a fin de ofrecer un servicio ágil y oportuno..
8. Fortalecer la administración financiera a fin de transparentar las operaciones financieras
9. Fortalecer el Sistema Estadístico Nacional.

OBJETIVOS DEL SECTOR:

1. Dirigir la política fiscal y coordinar el sistema nacional de presupuestos público con el sistema de planificación pública y los programas de gobierno.
2. Aplicar correctamente las políticas de endeudamiento Público Interno y Externo.
3. Entregar oportunamente los recursos a las instituciones del Estado.
4. Obtener la información integrada y consolidada de las finanzas del sector público no financiero.
5. Satisfacer los requerimientos nacionales de información estadística socio-económica.
6. Ampliar la cobertura de la investigación estadística.
7. Preparar y consolidar la proforma presupuestaria del Gobierno de acuerdo a sus reales necesidades, privilegiando a los sectores mas vulnerables del país.
8. Asignar los recursos en forma oportuna, transparente.

BASE LEGAL:

MINISTERIO DE ECONOMIA Y FINANZAS

- D. LEY 22, 03/ 11/ 1831 . CREACION DEL MINISTERIO DE FINANZAS Y CREDITO PUBLICO.
D.S. 1429, 77/05/16, LEY ORGANICA DE ADMINISTRACION FINANCIERA Y CONTROL LOAFYC
LEY 122, 83/03/17, LEY DE REGULACION ECONOMICA Y CONTROL DEL GASTO PUBLICO.
LEY 18, 92/01/30, LEY DE PRESUPUESTOS DEL SECTOR PUBLICO
D.E. 529-A, 93/02/20, REGLAMENTO A LA LEY DE PRESUPUESTOS.
LEY 50, 93/12/31, LEY DE MODERNIZACION DEL ESTADO, PRIVATIZACIONES Y PRESTACION DE SERVICIOS PUBLICOS POR PARTE DE LA INICIATIVA PRIVADA.
LEY 99-24, 99/04/30, LEY PARA LA REFORMA DE LAS FINANZAS PRIVADAS.
A.M. 99, REGLAMENTO DE UNIFICACION EN LA SUBSECRETARIA DE ADMINISTRACION Y SERVICIOS GENERALES, LAS UNIDADES DE RECURSOS HUMANOS, CAPACITACION, FINANCIERA, ADMINISTRATIVA, INFORMATICA Y LEGAL DEL MINISTERIO DE FINANZAS Y CREDITO PUBLICO.
D-LEY 366, 19/05/2000, CAMBIASE LA DENOMINACION DEL MINISTERIO DE FINANZAS Y CREDITO PUBLICO POR LA DE MINISTERIO DE ECONOMIA Y FINANZAS.
AM. 084 RD. 306 DE 16/04/ 2001, REGLAMENTO ORGANICO FUNCIONAL DEL MINISTERIO DE ECONOMIA Y FINANZAS.
DE. 3410, RD. 22/ 01/ 2003, REGLAMENTO DE OPERACIONES DE DEUDA PUBLICA INTERNA Y EXTERNA DEL GOBIERNO NACIONAL Y DEMAS ENTIDADES Y ORGANISMOS DEL SECTOR PUBLICO Y REFORMAS AL REGLAMENTO ORGANICO FUNCIONAL DELMEF, CREACION DE DOS NUEVAS SUBSECRETARIAS GENERALES.

PROYECTO DE ASISTENCIA TECNICA PARA EL FORTALECIMIENTO Y SOSTENIBILIDAD DE LAS FINANZAS PUBLICAS..

AM. 098. RDS. 305, 12/04/2001. CREACION DE LA UNIDAD EJECUTORA DEL PROYECTO DE ASISTENCIA TECNICA PARA EL FORTALECIMIENTO Y SOSTENIBILIDAD DEL SISTEMA DE LAS FF.PP.

DE. 3410. RD.085, 22/01/2003, UNIDAD EJECUTORA DEL PROYECTO DE ASISTENCIA TECNICA PARA EL FORTALECIMIENTO Y SOSTENIBILIDAD DEL



REPUBLICA DEL ECUADOR
MINISTERIO DE ECONOMIA Y FINANZAS

PRESUPUESTO GENERAL DEL ESTADO - 2003

SISTEMA DE LAS FF.PP. ADSCRITA AL MEF.

INSTITUTO NACIONAL DE ESTADISTICA Y CENSOS INEC

D.S.P. 323, 07/05/1976, LEY DE ESTADISTICA

D.E. 750, 21/05/1985, DECLARASE DE INTERES NACIONAL EL ESTABLECIMIENTO DEL SISTEMA ESTADISTICO AGROPECUARIO NACIONAL

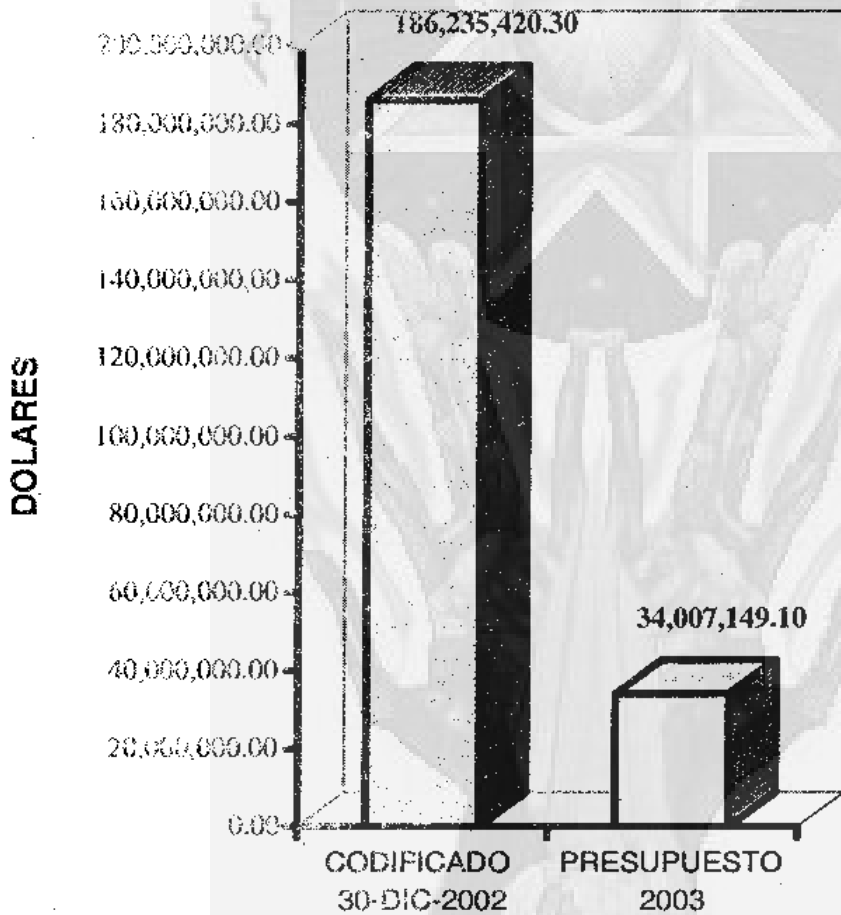
D.E. 3, 13/08/1998, ADSCRIBESE EL INEC AL MINISTERIO DE ECONOMIA Y FINANZAS.

D.E. 1087, 28/07/1999, DECLARASE DE INTERES NACIONAL LA REALIZACION DEL VI CENSO DE POBLACION Y V DE VIVIENDA.

RESUMEN DEL PRESUPUESTO DEL GOBIERNO CENTRAL
AGREGADO POR SECTORES
EN US DOLARES

CODIGO	GRUPO	CODIFICADO 31-DIC-2002	PRESUPUESTO 2003	VARIACION	
				ABSOLUTA	RELATIVA
08	FINANZAS				
		INGRESOS			
11	IMPUESTOS	370,323.00	372,789.52	2,466.52	0.67
13	TASAS Y CONTRIBUCIONES	14,471.00	15,918.00	1,447.00	10.00
14	VENTAS DE BIENES Y SERVICIOS	1,079,867.71	1,091,779.42	11,911.71	1.10
15	APORTE FISCAL CORRIENTE	164,432,441.56	21,950,890.51	-142,481,551.05	-86.65
17	RENTAS DE INVERSIONES Y MULTAS	5,425.65	5,425.65	0.00	0.00
19	OTROS INGRESOS	3,946,001.91	4,688,834.00	742,832.09	18.82
25	APORTE FISCAL DE CAPITAL	8,324,725.00	2,081,512.00	-6,243,213.00	-75.00
28	TRANSFERENCIAS Y DONACIONES DE CAPITAL E INVERSION	7,811,366.00	3,800,000.00	-4,011,366.00	-51.35
37	SALDOS DISPONIBLES Y OTROS	250,798.47	0.00	-250,798.47	-100.00
	Total:	186,235,420.30	34,007,149.10	-152,228,271.20	-81.74
		GASTOS			
51	GASTOS EN PERSONAL	12,754,746.22	16,822,192.62	4,067,446.40	31.89
53	BIENES Y SERVICIOS DE CONSUMO	15,332,674.88	8,185,742.48	-6,146,932.40	-40.09
57	OTROS GASTOS	281,580.00	281,580.00	0.00	0.00
58	TRANSFERENCIAS Y DONACIONES CORRIENTES	141,475,424.51	1,767,772.00	-139,707,652.51	-98.75
73	BIENES Y SERVICIOS DE CONSUMO PARA INVERSION	5,666,608.95	4,220,000.00	-1,446,608.95	-25.53
75	OBRAS PUBLICAS	120,000.00	175,000.00	55,000.00	45.83
84	ACTIVOS DE LARGA DURACION	3,604,385.74	1,554,862.00	-2,049,523.74	-56.86
87	INVERSIONES FINANCIERAS	7,000,000.00	0.00	-7,000,000.00	-100.00
	Total:	186,235,420.30	34,007,149.10	-152,228,271.20	-81.74

COMPARATIVO SECTOR FINANZAS



ANALISIS LEGAL

PRESUPUESTO DEL GOBIERNO CENTRAL 2003

CUADRO 2.3.10 AGREGADO POR SECTOR - GRUPO

SECTOR 09 EDUCACION

- 140 MINISTERIO DE EDUCACIÓN Y CULTURA
- 141 INSTITUTO NACIONAL DE PATRIMONIO CULTURAL
- 142 MUSEO ECUATORIANO DE CIENCIAS NATURALES
- 143 CONJUNTO NACIONAL DE DANZA
- 144 SISTEMA NACIONAL DE ARCHIVOS Y ARCHIVO NACIONAL
- 145 SISTEMA NACIONAL DE BIBLIOTECAS
- 146 CONSEJO NACIONAL DE CULTURA
- 147 CONSEJO NACIONAL DE DEPORTES
- 151 SECRETARIA NACIONAL DE CIENCIA Y TECNOLOGIA (SENACYT)



REPUBLICA DEL ECUADOR
MINISTERIO DE ECONOMIA Y FINANZAS

PRESUPUESTO GENERAL DEL ESTADO - 2003

POLITICAS DEL SECTOR:

1. Elevar el nivel de calidad de la educación.
2. Desarrollar y fomentar la educación, cultura, deporte y actividades recreacionales.
3. Mejorar la calidad de la educación en los niveles pre primario, primario, medio tanto hispanos como bilingües.
4. Propender a la educación con criterio técnico, que permita enfrentar los nuevos desafíos para alcanzar el desarrollo económico-social del país.
5. Ampliar la cobertura de la educación rural.
6. Propender al mejoramiento sistemático de la educación y atender los requerimientos del Magisterio Nacional.
7. Desarrollar la infraestructura física, tecnológica, deportiva y equipamiento de los centros educativos y recreacionales.
8. Desplegar actividades en el campo de la danza y en otras manifestaciones de la cultura musical.
9. Desarrollar planes y programas que permitan la contribución de la ciencia y tecnología en la modernización del Estado.
10. Ejecutar programas y proyectos específicos de investigación, conservación, preservación, restauración, exhibición y promoción del patrimonio cultural en el Ecuador.
11. Coordinar con las instituciones educativas del país en el desarrollo de planes y programas que contribuyan al conocimiento de los recursos naturales.
12. Mantener a nivel nacional archivos actualizados con el propósito de ayudar a absolver consultas de investigadores.
13. Fortalecer la educación intercultural bilingüe.

OBJETIVOS DEL SECTOR:

1. Institucionalizar la reforma educativa en los niveles preprimario, primario, medio y superior, a través de un mejoramiento académico - científico de los programas, recursos docentes y administrativos, en todas sus modalidades y niveles para obtener en el mediano plazo la excelencia en la oferta educativa y un progreso sostenido en el país.
2. Democratizar la educación en todos sus niveles y modalidades.
3. Democratización de la cultura física como aporte al desarrollo integral de los ciudadanos.
4. Ampliar la cobertura del programa de colocación escolar a nivel nacional como una meta social del Gobierno.
5. Estructuración de la comunidad educativa ampliada con la participación de padres de familia, sectores productivos, instituciones públicas y privadas, como apoyo al proceso educativo, fortaleciendo de manera definitiva a los Centros Educativos Matrices (CEM).
6. Ejecutar actividades que propendan a la difusión masiva de las producciones institucionales que permitan formar nuevos valores para la interpretación musical por medio de las escuelas respectivas, en procura de una mayor difusión de la cultura.
8. Fomentar la vinculación Estado - empresa, mediante programas de investigación que permitan incorporar la ciencia y la tecnología en el funcionamiento de la sociedad Ecuatoriana y por ende en su modernización.
9. Inventariar, clasificar, conservar, exhibir y difundir el conocimiento de los recursos naturales y especies biológicas del país a fin de que la sociedad este consciente de la riqueza del país y la proteja.
10. Fomento de la identidad y unidad nacional.
11. Fortalecer la reforma curricular de educación básica y bachillerato.
12. Revisión de los programas de estudios de nivel pre- primario, primario y medio.

BASE LEGAL:

MINISTERIO DE EDUCACION Y CULTURA

DC 127, CREACION DEL MINISTERIO DE EDUCACION



REPUBLICA DEL ECUADOR
MINISTERIO DE ECONOMIA Y FINANZAS

PRESUPUESTO GENERAL DEL ESTADO - 2003

LEY 181, 03/05/1983, LEY DE EDUCACION
LEY 181, 10/08/1984, LEY DE CULTURA
LEY 88, 17/05/1995, LEY DE BIENAL INTERNACIONAL DE PINTURA
LEY 113, 17/01/1996, LEY REFORMATORIA A LA LEY DE CARRERA DOCENTE Y ESCALAFON DEL MAGISTERIO NACIONAL
LEY S/M, 15/07/1996, LEY DE DESARROLLO SOCIAL DEL MAGISTERIO NACIONAL

INSTITUTO NACIONAL DE PATRIMONIO CULTURAL

D.S. 2600, 29/06/78, CREA EL INSTITUTO NACIONAL DE PATRIMONIO CULTURAL
RES. S/N, 20/11/96, REGLAMENTO ORGANICO FUNCIONAL DEL INSTITUTO NACIONAL DE PATRIMONIO CULTURAL
D.E. 1672, 20/07/2001, RATIFICACION CONVENIO DE COOPERACION CIENTIFICA ENTRE EL MINISTERIO DE RELACIONES EXTERIORES Y EL I.R.D. RELATIVO A LA COLABORACION CON EL INSTITUTO NACIONAL DE PATRIMONIO CULTURAL

MUSEO ECUATORIANO DE CIENCIAS NATURALES

DSP 1777-C, 77/09/13, SE CREA EL MUSEO ECUATORIANO DE CIENCIAS NATURALES

CONJUNTO NACIONAL DE DANZA

D.C. 341, SE FACULTA AL MINISTERIO DE EDUCACION Y CULTURA COMPLETAR EL DESARROLLO CULTURAL Y ESTRUCTURAL
A.M. 3555, 08/10/1991, SE EXPIDE EL REGLAMENTO ORGANICO FUNCIONAL

SISTEMA NACIONAL DE ARCHIVOS Y ARCHIVO NACIONAL

LEY 92, 10/06/1982, CREACION DEL SISTEMA NACIONAL DE ARCHIVOS Y ARCHIVO NACIONAL
DE 1812, 20/06/1983, PRECISIONES EN CUANTO A FUNCIONES, OBLIGACIONES Y MAS ASPECTOS LEGALES DE LOS ORGANISMOS DEL SISTEMA NACIONAL DE ARCHIVOS.

SISTEMA NACIONAL DE BIBLIOTECAS

A.M. 4260, 03/06/87, CREACION COMO UNIDAD EJECUTORA DEL PROYECTO DE BIBLIOTECAS ABIERTAS A LA COMUNIDAD Y REGLAMENTO ORGANICO FUNCIONAL

A.M. 4267, 03/08/87, CAMBIASE DE DENOMINACION A SISTEMA NACIONAL DE BIBLIOTECAS
A.M. 1687, 21/05/91, REGLAMENTO ORGANICO FUNCIONAL SISTEMA NACIONAL DE BIBLIOTECAS

CONSEJO NACIONAL DE CULTURA

LEY 181, 10/08/84, LEY DE CULTURA
D.E. 1887, 03/06/88, REGLAMENTO A LA LEY DE CULTURA

CONSEJO NACIONAL DE DEPORTES

AM 3462, 27/05/1983, RATIFICACION CREACION SECRETARIA PERMANENTE DEL CONSEJO NACIONAL DE DEPORTES
AM 3968, 25/08/1995, REGLAMENTO ORGANICO FUNCIONAL DEL CONSEJO NACIONAL DE DEPORTES
AM 5753, 28/06/1979, REGLAMENTO GENERAL DE LA LEY DE EDUCACION FISICA, DEPORTES Y RECREACION

SECRETARIA NACIONAL DE CIENCIA Y TECNOLOGIA

D.S., 3811, 23/08/1979, LEY DEL SISTEMA NACIONAL DE CIENCIA Y TECNOLOGIA
D.E. 1603, 05/04/1994, REORGANIZACION DEL SISTEMA NACIONAL DE CIENCIA Y TECNOLOGIA
D.E. 1605, 08/04/1994, OTORGA PERSONERIA JURIDICA A FUNDACYT

RESUMEN DEL PRESUPUESTO DEL GOBIERNO CENTRAL

AGREGADO POR SECTORES

EN US DOLARES

CODIGO	GRUPO	CODIFICADO	PRESUPUESTO	VARIACION
		31-DIC-2002	2003	ABSOLUTA RELATIVA

09 EDUCACION



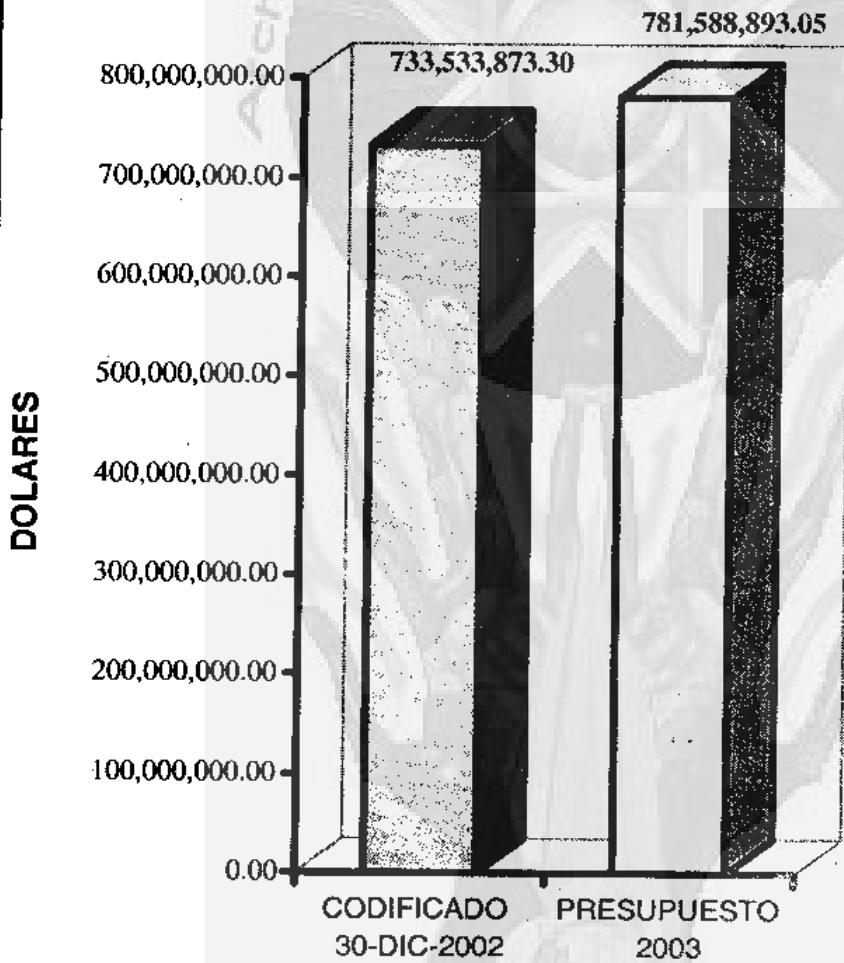
REPUBLICA DEL ECUADOR
MINISTERIO DE ECONOMIA Y FINANZAS

PRESUPUESTO GENERAL DEL ESTADO - 2003

RESUMEN DEL PRESUPUESTO DEL GOBIERNO CENTRAL
AGREGADO POR SECTORES
EN US DOLARES

CODIGO	GRUPO	CODIFICADO 31 DIC 2002	PRESUPUESTO 2003	VARIACION	
				ABSOLUTA	RELATIVA
09	EDUCACION				
INGRESOS					
11	IMPUESTOS	1,397,000.00	1,418,946.00	21,946.00	1.57
13	TASAS Y CONTRIBUCIONES	4,594,933.65	11,953,322.52	7,358,388.87	160.14
14	VENTAS DE BIENES Y SERVICIOS	140,231.62	8,000.00	-132,231.62	-94.30
15	APORTE FISCAL CORRIENTE	652,262,064.59	678,889,391.55	26,407,326.96	4.05
17	RENTAS DE INVERSIONES Y MULTAS	5,728,180.19	833,980.00	-4,892,200.19	-85.44
18	TRANSFERENCIAS Y DONACIONES CORRIENTES	12,180,017.77	502,759.26	-11,677,258.51	-95.87
19	OTROS INGRESOS	2,095,321.51	57,534.60	-2,037,786.91	-97.25
24	VENTAS DE ACTIVOS DE LARGA DURACION	17,334.44	10,000.00	-7,334.44	-42.31
25	APORTE FISCAL DE CAPITAL	41,718,437.43	47,458,359.12	5,739,921.69	13.76
28	TRANSFERENCIAS Y DONACIONES DE CAPITAL E INVERSION	13,335,113.28	40,648,600.00	27,311,486.72	204.81
37	SALDOS DISPONIBLES Y OTROS	67,238.82	30,000.00	-37,238.82	-55.38
Total:		733,533,873.30	781,588,893.85	48,055,019.75	6.55
GASTOS					
51	GASTOS EN PERSONAL	606,527,648.89	623,219,146.11	16,691,497.22	2.75
53	BIENES Y SERVICIOS DE CONSUMO	17,157,353.81	35,149,388.07	17,992,032.26	104.86
57	OTROS GASTOS	21,724.00	14,336.00	-7,388.00	-34.01
58	TRANSFERENCIAS Y DONACIONES CORRIENTES	29,419,970.10	32,384,785.75	2,964,815.65	10.08
71	GASTOS EN PERSONAL PARA INVERSION	101,381.53	0.00	-101,381.53	-100.00
73	BIENES Y SERVICIOS DE CONSUMO PARA INVERSION	8,546,400.00	23,261,000.00	14,714,600.00	172.17
75	OBRAS PUBLICAS	21,908,822.20	15,622,000.00	-6,286,822.20	-28.70
78	TRANSFERENCIAS Y DONACIONES DE INVERSION	45,317,074.21	51,412,959.12	6,095,884.91	13.45
84	ACTIVOS DE LARGA DURACION	4,533,488.58	525,280.00	-4,008,218.58	-88.41
96	AMORTIZACION DEUDA PUBLICA	0.00	0.00	0.00	
Total:		733,533,873.30	781,588,893.05	48,055,019.75	6.55

COMPARATIVO SECTOR EDUCACION



ANALISIS LEGAL

PRESUPUESTO DEL GOBIERNO CENTRAL 2003

CUADRO 2.3.11 AGREGADO POR SECTOR - GRUPO

SECTOR 10 BIENESTAR SOCIAL

- 280 MINISTERIO DE BIENESTAR SOCIAL
- 282 CONSEJO DE DESARROLLO DE LAS NACIONALIDADES Y PUEBLOS DEL ECUADOR
CODENPE
- 283 CONSEJO NACIONAL DE DISCAPACIDADES
- 286 CONSEJO NACIONAL DE MUJERES (CONAMU)
- 287 CONSEJO DE DESARROLLO DEL PUEBLO MONTUBIO DE LA COSTA ECUATORIANA
Y ZONAS SUBTROPICALES DE LA REGION LITORAL (CODEPMOC)
- 288 CORPORACION DE DESARROLLO AFROECUATORIANA (CODAE)



REPUBLICA DEL ECUADOR
MINISTERIO DE ECONOMIA Y FINANZAS

PRESUPUESTO GENERAL DEL ESTADO - 2003

POLITICAS DEL SECTOR:

1. Mejorar las condiciones y calidad de vida de la población de escasos recursos económicos, impulsando su desarrollo y su organización, mediante acciones conjuntas con los organismos que integran el Frente Social.
2. Modernizar y fortalecer las instituciones del sector social:
3. Propender al fortalecimiento del sector urbano marginal y rural reconociendo y legitimando la diversidad étnica y cultural de la familia.
4. Promover el mejoramiento de la calidad de vida de la población, con énfasis en las comunidades y grupos humanos en los que se ha agudizado la pobreza.
5. Fortalecimiento de la Sociedad Civil, promoviendo la participación activa de organizaciones sociales, campesinas, gobiernos locales y otros.
6. Formular y promover políticas con enfoque para garantizar la igualdad de oportunidades y derechos de la mujer.
7. Promover su acceso a las instancias del poder público y asegurar su incorporación a los programas y beneficios del desarrollo económico social.
8. Dirigir los subsidios a la población que se encuentra de extrema pobreza.
9. Asegurar el respeto a los derechos humanos de las mujeres: el pleno ejercicio de sus derechos de ciudadanía, y procurar la eliminación de todo tipo de violencia así como el respeto a su diversidad étnica y cultural.
10. Promover el mejoramiento de calidad de vida de las mujeres principalmente de aquellas que se encuentran en situaciones de pobreza considerando las situaciones regionales y culturales entre países.
11. Promover la gestión compartida, planes, programas y proyectos de desarrollo integral y sustentable en beneficio del pueblo.
12. Fortalecer el proceso organizativo del pueblo afroecuatoriano, impulsando el desarrollo integral, sustentable con identidad.
10. Desarrollar acciones de prevención, atención integral, integración social y laboral de las personas con discapacidades.

OBJETIVOS DEL SECTOR:

1. Contribuir a satisfacer las necesidades básicas de los sectores más necesitados y al mejoramiento de su calidad de vida:
2. Promover e impulsar la organización y desarrollo autogestionario de los grupos poblacionales del país.
3. Lograr la modernización de los servicios que otorgan las instituciones del sector.
4. Impulsar y vigilar la aplicación de las leyes desde la perspectiva de género.
5. Producir y consensuar instructivos en vivienda, empleo e ingresos en beneficio de las mujeres.
6. La planificación que realice el CODEPMOC, debe guardar armonía con la planificación económica social del Estado.
7. Concientizar en todas las instancias del quehacer nacional la lucha por la erradicación del racismo y la discriminación.
8. Desarrollar planes y programas tendientes a aminorar las secuelas físicas, psíquicas y sociales de las personas discapacitadas.
9. Ampliar la cobertura de servicios y medidas a favor de ese sector de la sociedad, a fin de asegurar su derecho a la seguridad económica.

BASE LEGAL:

MINISTERIO DE BIENESTAR SOCIAL

- D.S. 3815, 12/08/1980. CREACION DEL MINISTERIO DE BIENESTAR SOCIAL
D.E. 1473, 24/02/10. CREACION DE LA UNIDAD EJECUTORA OPERACION RESCATE INFANTIL O.R.I.
A.M. 02822-A, 24/12/23, REGLAMENTO ORGANICO FUNCIONAL DEL MINISTERIO
D.E. 488-A, 15/06/2000, CONSTITUYESE EL PROGRAMA "PROTECCION SOCIAL"
D.E. 614, CONSTITUYESE EL FRENTE SOCIAL
D.E. 1461, 01/01/1986. TRASPASO DE SEDRU AL MINISTERIO DE BIENESTAR SOCIAL Y CREA LA SUBSECRETARIA DE DESARROLLO RURAL

CONSEJO NACIONAL DE DISCAPACIDADES - CONADIS

LEY 180, 10/08/1992. CREACION DEL CONADIS



REPUBLICA DEL ECUADOR
MINISTERIO DE ECONOMIA Y FINANZAS

PRESUPUESTO GENERAL DEL ESTADO - 2003

LEY 2000-25, 26/09/2000, AMPLIA LA CONFORMACION DEL DIRECTORIO; INCORPORA NORMAS SOBRE LOS DERECHOS Y BENEFICIOS; AMPLIA FUNCIONES DE LOS ORGANOS DEL CONSEJO.

374, 04/02/1994, REGULA ACCIONES DE PREVENCION, ATENCION E INTEGRACION DE DISCAPACITADOS; FUNCIONAMIENTO DEL CONSEJO; BENEFICIOS Y EXONERACIONES DE DISCAPACITADOS.

30, 07/10/1997, REGLAMENTO ORGANICO FUNCIONAL

17/02/1998, REGLAMENTO ORGANICO FUNCIONAL

CONSEJO DE DESARROLLO DE LAS NACIONALIDADES Y PUEBLOS DEL ECUADOR - CODENPE

D.E. 386, 11/12/1998, ES UN ORGANISMO DESCENTRALIZADO Y PARTICIPATIVO, PLANIFICADOR, DEFINE POLITICAS, EJECUTA Y PROPONE UN MARCO DE COGESTION, EVALUA Y GESTIONA RECURSOS ECONOMICOS.

CONSEJO NACIONAL DE MUJERES CONAMU

DE 764 R.O.S. 182, 28/10/1997.

D.E.3565, 6/ 01/ 2003.

CONSEJO DE DESARROLLO DEL PUEBLO MONTUVIO DE LA COSTA ECUATORIANA Y ZONAS SUBTROPICLAES DE LA REGION LITORAL. (CODEPMOC).

D.E. 1394, R.O. 301, 6/ 04/2001, CREACION DEL CONSEJO DE DESARROLLO DEL PUEBLO MONTUVIO DE LA COSTA ECUATORIANA Y ZONAS SUBTROPICALES DE LA REGION LITORAL.

CORPORACION DE DESARROLLO AFROECUATORIANO. (CODAE).

D.E. 1747, R.O. 381, 10/ 08/ 1998.

RESUMEN DEL PRESUPUESTO DEL GOBIERNO CENTRAL
AGREGADO POR SECTORES
EN US DOLARES

CODIGO	GRUPO	CODIFICADO 31-DIC-2002	PRESUPUESTO 2003	VARIACION	
				ABSOLUTA	RELATIVA

10 BIENESTAR SOCIAL

INGRESOS

13	TASAS Y CONTRIBUCIONES	54,848.72	211,728.57	156,879.85	288.02
14	VENTAS DE BIENES Y SERVICIOS	13,000,000.00	79,600.00	-12,920,400.00	-99.39
15	APORTE FISCAL CORRIENTE	47,335,590.38	80,374,153.16	33,038,562.78	69.80
18	TRANSFERENCIAS Y DONACIONES CORRIENTES	48,700.00	0.00	-48,700.00	-100.00
19	OTROS INGRESOS	200.00	0.00	-200.00	-100.00
25	APORTE FISCAL DE CAPITAL	22,840,235.64	21,135,000.00	-1,505,235.64	-6.65
28	TRANSFERENCIAS Y DONACIONES DE CAPITAL E INVERSION	32,132,514.56	42,061,707.56	9,929,193.00	30.90
Total:		115,212,988.38	143,862,189.29	28,650,099.99	24.87

GASTOS

51	GASTOS EN PERSONAL	12,308,854.76	17,876,388.77	5,567,534.01	45.23
53	BIENES Y SERVICIOS DE CONSUMO	9,503,814.21	8,945,432.19	441,617.98	4.65
57	OTROS GASTOS	110,000.00	18,748.56	-90,251.44	-82.05
58	TRANSFERENCIAS Y DONACIONES CORRIENTES	25,516,984.89	52,504,312.21	27,077,327.52	106.11
71	GASTOS EN PERSONAL PARA INVERSION	13,828.57	0.00	-13,828.57	-100.00



**REPUBLICA DEL ECUADOR
MINISTERIO DE ECONOMIA Y FINANZAS**

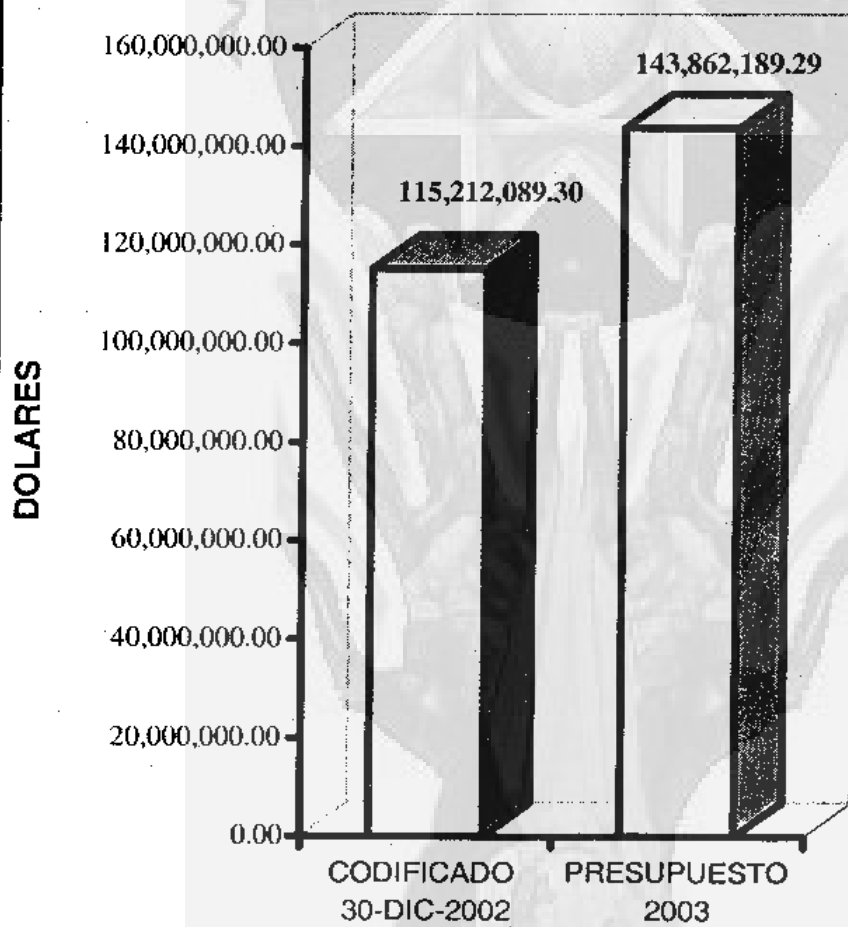
PRESUPUESTO GENERAL DEL ESTADO - 2003

**RESUMEN DEL PRESUPUESTO DEL GOBIERNO CENTRAL
AGREGADO POR SECTORES
EN US DOLARES**

CONGO	GRUPO	CODIFICADO 31-DIC-2002	PRESUPUESTO 2003	VARIACION	
				ABSOLUTA	RELATIVA
10	BIENESTAR SOCIAL				
	GASTOS				
73	BIENES Y SERVICIOS DE CONSUMO PARA INVERSION	17,419,051.43	38,207,807.56	20,788,756.13	119.34
75	OBRAS PUBLICAS	15,765,721.08	16,680,900.00	915,178.92	5.80
78	TRANSFERENCIAS Y DONACIONES DE INVERSION	32,248,919.56	6,827,800.00	-25,421,319.56	-78.83
84	ACTIVOS DE LARGA DURACION	2,324,815.00	1,710,000.00	-614,815.00	-26.45
	Total:	115,212,089.30	143,862,189.29	28,650,099.99	24.87

ANALISIS LEGAL

COMPARATIVO SECTOR BIENESTAR SOCIAL



ANALISIS LEGAL

Archivo Biblioteca de la Función Ejecutiva

PRESUPUESTO DEL GOBIERNO CENTRAL 2003

CUADRO 2.3.12
AGREGADO POR SECTOR - GRUPO

SECTOR 11 TRABAJO

- 310 MINISTERIO DE TRABAJO Y RECURSOS HUMANOS
- 311 SERVICIO ECUATORIANO DE CAPACITACION PROFESIONAL (SECAP)

ANALISIS LEGAL

MINISTERIO DE ECONOMIA Y FINANZAS
SUBSECRETARIA DE PRESUPUESTOS



REPUBLICA DEL ECUADOR
MINISTERIO DE ECONOMIA Y FINANZAS

PRESUPUESTO GENERAL DEL ESTADO - 2003

POLITICAS DEL SECTOR:

1. Dirigir, orientar y administrar políticas de empleo y desarrollo de los recursos humanos, que permitan disminuir los niveles de desempleo y subempleo, con énfasis en los sectores más vulnerables del país.
2. Armonizar las relaciones laborales entre trabajadores y empleadores a través del diálogo y la concertación social.
3. Fortalecer el sistema productivo para que nos permita insertarnos competitivamente en los mercados internacionales.
2. Mantener y desarrollar la concertación social y política.
3. Defensa y promoción del empleo y desarrollo de los recursos humanos.
4. Modernización y fortalecimiento institucional.
5. Coordinar con la Presidencia de la República, Ministerios de Estado, otros organismos del sector público, y los gobiernos locales y seccionales, programas y proyectos de desarrollo sustentable.
6. Generar proyectos productivos y comunitarios en coordinación con instituciones del sector público, privado y la comunidad para ser implementados en la zona.
7. Gestionar recursos de cooperaciones internacionales para financiamiento de proyectos.
8. Mejorar y perfeccionar el talento humano, a través de la formación, capacitación y perfeccionamiento conforme a las exigencias del mercado.
9. Disminuir los índices de desempleo y subempleo.
10. Impulsar políticas salariales justas y dignas para los trabajadores.
11. Mejorar y perfeccionar el talento humano, comprometido y solidario a través de la capacitación, formación y perfeccionamiento.

OBJETIVOS DEL SECTOR:

1. Mantener la paz social, mediante el logro de armónicas y justas relaciones de trabajo entre empleadores y trabajadores, para el desarrollo de las actividades productivas.
2. Precautelar y proteger la integridad física y salud mental de los trabajadores en el desempeño de sus labores, para mejorar el ambiente y las condiciones de vida y de trabajo de la población.
3. Impulsar y auspiciar las organizaciones laborales conforme lo dispone la Ley.
4. Contribuir efectivamente a la consecución de los objetivos de la política de empleo y desarrollo de los recursos humanos.
5. Implementar un programa alternativo y preventivo que permita un "Desarrollo Social y Económico sustentable para la población de la zona fronteriza norte".
6. Captar los recursos necesarios para financiar los proyectos que permitan crear las condiciones para un desarrollo sustentable y disminuir la pobreza, mejorar las condiciones de vida en el país.
7. Potenciar al máximo las actividades productivas de los campesinos y agricultores de la frontera norte, a fin de mejorar sus condiciones de empleo, ingresos y calidad de vida, vinculándolos a los procesos de economía de mercado nacional e internacional.
8. Mantener un sistema de información de mercado de trabajo, oferta y demanda de formación profesional de los recursos humanos, de los diferentes sectores económicos.
9. Condenar todo acto de explotación y esclavitud laboral de lo menores.
11. Concientizar en la población ecuatoriana que el trabajo es la mejor herramienta para el desarrollo del país.

BASE LEGAL:

MINISTERIO DE TRABAJO Y RECURSOS HUMANOS

DS. 25/07/1973 CREACION DEL MINISTERIO DE PREVISION SOCIAL Y TRABAJO
LEY 318, 74/03/28, CREACION DEL COMADES
DE 579 04-00-07, CREACION DE LA SUBSECRETARIA DE TRABAJO Y RECURSOS HUMANOS DEL LITORAL
A.M. 145, 88-10-11, CREACION DEL PROGRAMA DE CULTURA DE LOS TRABAJADORES



REPUBLICA DEL ECUADOR
MINISTERIO DE ECONOMIA Y FINANZAS

PRESUPUESTO GENERAL DEL ESTADO - 2003

D.E. 419, 89-02-15, CREACION DE LA SUBSECRETARIA ADMINISTRATIVA DEL MINISTERIO DE TRABAJO Y RECURSOS HUMANOS.
A.M. 323, 94-09-13, SE EXPIDE EL REGLAMENTO ORGANICO FUNCIONAL DEL MINISTERIO.
DE. 1323, 30/09/1999, R.O. 294, 30/09/1999, FUSION DE LOS MINISTERIOS Y BIENESTAR SOCIAL
SERVICIO ECUATORIANO DE CAPACITACION PROFESIONAL SECAP

D.S.P. 1207, 17/10/1966, LEY DE CREACION DEL SECAP
D.E. 1574, 08/07/1977, REORGANIZACION TECNICA Y ADMINISTRATIVA
D.E. 2978, 17/10/1978, LEY CONSTITUTIVA.
D.E.1976, 24/10/01. r.o. 439, 24/10/01.MODIFICACION DEL DE.1106-30/07/99

RESUMEN DEL PRESUPUESTO DEL GOBIERNO CENTRAL
AGREGADO POR SECTORES
EN US DOLARES

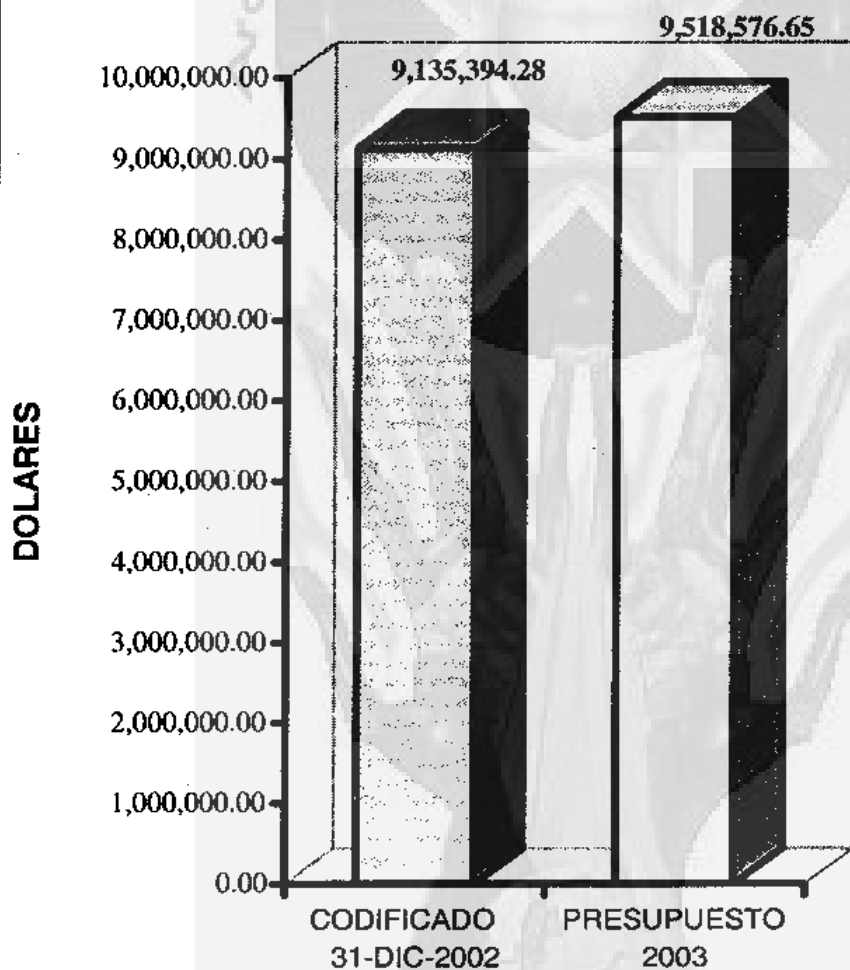
CODIGO	GRUPO	CODIFICADO	PRESUPUESTO	VARIACION	
		31-DIC-2002	2003	ABSOLUTA	RELATIVA

11 TRABAJO

INGRESOS					
13	TASAS Y CONTRIBUCIONES	4,341,879.68	4,688,702.25	324,822.57	7.48
15	APORTE FISCAL CORRIENTE	4,107,814.60	4,457,874.40	350,059.80	8.52
17	RENTAS DE INVERSIONES Y MULTAS	335,700.00	345,000.00	9,300.00	2.77
25	APORTE FISCAL DE CAPITAL	350,000.00	49,000.00	-301,000.00	-86.00
Total:		9,135,394.28	9,518,576.65	383,182.37	4.19

GASTOS					
51	GASTOS EN PERSONAL	5,148,546.50	4,693,650.93	-454,895.57	-8.84
53	BIENES Y SERVICIOS DE CONSUMO	2,740,738.82	3,695,284.60	954,544.78	34.83
57	OTROS GASTOS	61,419.00	86,859.93	25,440.93	41.42
58	TRANSFERENCIAS Y DONACIONES CORRIENTES	211,200.00	815,010.16	603,810.16	285.89
73	BIENES Y SERVICIOS DE CONSUMO PARA INVERSION	200,000.00	48,000.00	-151,000.00	-75.50
84	ACTIVOS DE LARGA DURACION	773,488.96	178,771.03	-594,717.93	-76.88
Total:		9,135,394.28	9,518,576.65	383,182.37	4.19

COMPARATIVO SECTOR TRABAJO



ANALISIS LEGAL

PRESUPUESTO DEL GOBIERNO CENTRAL 2003

CUADRO 2.3.13
AGREGADO POR SECTOR - GRUPO

SECTOR 12 SALUD

- 320 MINISTERIO DE SALUD PUBLICA
- 321 SERVICIO NACIONAL DE ERRADICACION DE LA MALARIA Y CONTROL DE VECTORES (SNEM)
- 322 INSTITUTO NACIONAL DE HIGIENE Y MEDICINA TROPICAL LEOPOLDO IZQUIETA PEREZ (INH)

ANALISIS LEGAL

MINISTERIO DE ECONOMIA Y FINANZAS
SUBSECRETARIA DE PRESUPUESTOS



REPUBLICA DEL ECUADOR.
MINISTERIO DE ECONOMIA Y FINANZAS

PRESUPUESTO GENERAL DEL ESTADO - 2003

POLITICAS DEL SECTOR:

1. Velar por la duración de vida saludable de la población, reduciendo las inequidades existentes por sexo, género, grupo socio-económico, territorio, etnia, entre otras.
2. Asegurar la accesibilidad de todos los ciudadanos a una atención de salud integral, eficiente y de calidad, especialmente de aquellos grupos más vulnerables.
3. Propiciar la modernización de las instituciones del sector en base de conceptos y herramientas de la gerencia estratégica, de reingeniería de procesos y de desconcentración, fortaleciendo la capacidad de gestión local.
4. Propender al funcionamiento de un mercado regulado de proveedores de servicios que compiten por calidad, eficiencia y costos a través de normas legales y técnicas.
5. Desarrollar un sistema sectorial de información oportuna en salud, accesible a todas las instituciones y niveles de utilización.
6. Poner al servicio de las instituciones del Estado y sociedad en general su red de laboratorios para el diagnóstico de enfermedades.

OBJETIVOS DEL SECTOR:

1. Desarrollar la capacidad de conducción, regulación y control del MSP en todos los niveles, para asegurar la aplicación y continuidad de las políticas nacionales de salud.
2. Utilizar el financiamiento fiscal y de otras fuentes que garantice la ejecución de los programas y actividades de salud pública y asegure la cobertura con servicios de salud de calidad a toda la población, con énfasis en los grupos poblacionales de mayor riesgo biológico y social.
3. Profundizar la desconcentración y descentralización de la gestión de los servicios de salud, con la participación de los gobiernos locales y organizaciones de la sociedad civil, con la rectoría del MSP.
4. Establecer mecanismos legales para la obtención y asignación equitativa de los recursos y optimizar su utilización, fortalecimiento de las capacidades de gestión a nivel provincial y local.
5. Intensificar los programas de nutrición tendientes al control de enfermedades carenciales y al mejoramiento del estado nutricional de la población susceptible.
6. Contribuir al mejoramiento del nivel de salud y vida de la población.
7. Brindar atención médica universal, eficiente y eficaz a la población que demanda Servicios de Salud.
8. Coadyuvar al desarrollo técnico-administrativo y científico en la prestación de salud y de las ciencias de la salud.
9. Diagnosticar y vigilar las enfermedades infecto-contagiosas, endémicas y epidémicas.
10. Exterminar a mediano y corto plazo los focos de infección que atentan la salud de la población

BASE LEGAL:

MINISTERIO DE SALUD PUBLICA

- D.E. 684-A, 30/06/1967, CREA Y DETERMINA LAS FUNCIONES DEL MINISTERIO DE SALUD
D.L., 06/07/2000, 08/02/1971, CODIGO DE SALUD
D.E., 3282, 11/05/1992, CONFORMACION DE AREAS DE SALUD
LEY, 28, LEY DE MATERNIDAD GRATUITA
LEY, 84, 03/04/1997, LEY REFORMATORIA DE MATERNIDAD GRATUITA
LEY, 101, LEY DE FOMENTO Y PROTECCION A LA LACTANCIA MATERNA CONSTITUCION POLITICA
A.M., 626, 28/04/1982, REGLAMENTO ORGANICO FUNCIONAL DEL MINISTERIO DE SALUD
D.L. 2704, 12/06/2002, R. O. 595, 12/06/2002, CREACION DE LA UNIDAD EJECUTORA DE MATERNIDAD GRATUITA Y ATENCIÓN A LA INFANCIA.

SERVICIO NACIONAL DE ERRADICACION DE LA MALARIA Y CONTROL DE VECTORES - SNEM

- D.E. 513, 22/06/1967, SE EXPIDE ESTRUCTURA ORGANICA DEL SERVICIO
D.S., 358, 09/09/1970, SE ADSCRIBE AL MINISTERIO DE SALUD PUBLICA
A.M., 626, 28/04/1982, REGLAMENTO ORGANICO FUNCIONAL DEL MINISTERIO DE SALUD



REPUBLICA DEL ECUADOR
MINISTERIO DE ECONOMIA Y FINANZAS

PRESUPUESTO GENERAL DEL ESTADO - 2003

INSTITUTO NACIONAL DE HIGIENE Y MEDICINA TROPICAL - I.N.H.

DL. 00.348, 01/10/1941, 25/09/1941, ES UN CENTRO CIENTIFICO Y TECNOLOGICO CON CEDE EN LA CIUDAD DE GUAYAQUIL Y CON RED DE LABORATORIOS EN TODO EL PAIS.

RESUMEN DEL PRESUPUESTO DEL GOBIERNO CENTRAL
AGREGADO POR SECTORES
EN US DOLARES

CODIGO	GRUPO	COMERCIAL	PRESUPUESTO	VARIACION	
		31-DIC-2002	2003	ABSOLUTA	RELATIVA

12 SALUD

INGRESOS

11	IMPUESTOS	28,716,179.16	25,131,373.50	-3,584,805.66	-12.48
13	TASAS Y CONTRIBUCIONES	14,259,009.40	19,651,418.57	5,392,409.17	37.82
14	VENTAS DE BIENES Y SERVICIOS	841,891.23	1,244,045.61	402,354.38	47.80
15	APORTE FISCAL CORRIENTE	215,076,252.42	273,166,839.15	58,090,586.73	27.01
17	RENTAS DE INVERSIONES Y MULTAS	95,778.73	123,356.99	27,580.26	28.80
18	TRANSFERENCIAS Y DONACIONES CORRIENTES	73,000.00	0.00	-73,000.00	-100.00
19	OTROS INGRESOS	366,209.84	586,615.48	220,405.64	60.19
24	VENTAS DE ACTIVOS DE LARGA DURACION	40,089.40	70,965.40	30,876.00	77.02
25	APORTE FISCAL DE CAPITAL	32,832,292.27	33,563,932.93	631,640.66	1.92
28	TRANSFERENCIAS Y DONACIONES DE CAPITAL E INVERSION	22,077,400.00	18,700,000.00	-2,377,400.00	-10.77
37	SALDOS DISPONIBLES Y OTROS	173,348.21	25,869.28	-147,478.93	-85.08
Total:		314,651,246.66	373,264,416.91	58,613,170.25	18.63

GASTOS

51	GASTOS EN PERSONAL	183,351,473.43	226,954,283.86	43,602,810.53	23.78
53	BIENES Y SERVICIOS DE CONSUMO	40,590,028.88	58,999,117.57	18,409,088.69	47.82
57	OTROS GASTOS	213,618.83	25,754.00	-187,862.83	-87.94
58	TRANSFERENCIAS Y DONACIONES CORRIENTES	3,631,336.48	3,444,334.57	-187,001.91	-5.15
73	BIENES Y SERVICIOS DE CONSUMO PARA INVERSION	48,967,811.88	45,575,189.30	-3,412,622.58	-6.97
75	OBRAS PUBLICAS	3,717,980.31	7,630,120.00	3,912,139.69	105.22
78	TRANSFERENCIAS Y DONACIONES DE INVERSION	6,747,527.12	15,676,051.00	8,928,523.88	132.32
84	ACTIVOS DE LARGA DURACION	27,411,471.73	13,959,566.51	-13,451,905.22	-49.07
Total:		314,651,246.66	373,264,416.91	58,613,170.25	18.63

COMPARATIVO SECTOR SALUD

DOLARES



ANALISIS LEGAL

PRESUPUESTO DEL GOBIERNO CENTRAL 2003

CUADRO 2.3.14 AGREGADO POR SECTOR - GRUPO

SECTOR 13 AGROPECUARIO

- 360 MINISTERIO DE AGRICULTURA Y GANADERIA
- 363 INSTITUTO NACIONAL DE DESARROLLO AGRARIO (INDA)
- 365 CENTRO DE RECONVERSION ECONOMICA DEL AUSTRO (CREA)
- 366 CENTRO DE REHABILITACION DE MANABI (CRM)
- 367 COMISION DE ESTUDIOS DE DESARROLLO DE LA CUENCA DEL RIO GUAYAS (CEDEGE)
- 368 SUBCOMISION ECUATORIANA PARA EL DESARROLLO DE LAS CUENCAS DE LOS RIOS PUYANGO-TUMBEZ (PREDESUR)
- 378 MISION F.A.O. EN EL ECUADOR
- 379 CONSEJO NACIONAL DE RECURSOS HIDRICOS (CNRH)
- 380 CORPORACION REGIONAL DE LA SIERRA CENTRO (CORSICEN)
- 381 CORPORACION REGIONAL DE LA SIERRA NORTE (CORSINOR)
- 382 CORPORACION DE DESARROLLO REGIONAL DE EL ORO (CODELORO)
- 384 CORPORACION DE DESARROLLO REGIONAL DEL CHIMBORAZO (CODERECH)
- 388 CORPORACION DE DESARROLLO REGIONAL DEL COTOPAXI (CODERECO)



REPUBLICA DEL ECUADOR
MINISTERIO DE ECONOMIA Y FINANZAS

PRESUPUESTO GENERAL DEL ESTADO - 2003

POLITICAS DEL SECTOR:

1. Apoyar el desarrollo sustentable en el sector agropecuario.
2. Impulsar la modernización del subsector riego.
3. Mejorar las condiciones de vida de los pequeños campesinos.
4. Reducir la propagación de patologías mediante la aplicación de medidas de prevención para evitar la introducción de enfermedades vegetales o animales exóticas.
5. Incentivar la autogestión institucional.
6. Racionalizar la tenencia de las tierras rústicas.
7. Desarrollar estrategias, planes y programas de capacitación campesina de acuerdo a las condiciones socioeconómicas y ámbito geográfico.
8. Planificar, realizar y ejecutar proyectos de desarrollo sustentable de los recursos hídricos que permita abastecer a la población de riego en las diferentes zonas del país.

OBJETIVOS DEL SECTOR:

1. Dirigir los procesos de desarrollo agropecuario.
2. Optimizar la gestión institucional.
3. Mejorar la calidad y reducir los costos de producción.
4. Solucionar los conflictos de la tenencia de la tierra y generar un ambiente propicio para la inversión.
5. Contribuir a la recuperación y preservación de los recursos genéticos amazónicos.
6. Fortalecer, apoyar y ejecutar las acciones de planificación, focalizadas al manejo y aprovechamiento integral de los recursos naturales renovables en las cuencas hidrográficas.
7. Promover el desarrollo a través de la elaboración y ejecución de proyectos.
8. Canalizar la cooperación técnica internacional a proyectos de uso y manejo sustentable de recursos naturales.
9. Transferencia de canales de riego a los usuarios y capacitación para su operación y mantenimiento.
10. Incentivar el ingreso de divisas mediante el acrecentamiento de las exportaciones.
11. Optimizar el uso de los recursos hídricos.
12. Desarrollar una masiva campaña de capacitación a favor de los campesinos y evaluar las actividades de la capacitación.
13. Ampliar la cobertura de los servicios básicos al sector rural, de tal manera que se beneficie a las comunidades del área rural, marginal seca.

BASE LEGAL:

MINISTERIO DE AGRICULTURA Y GANADERIA

- D.S. 162, 29/02/83, CREACION DEL MINISTERIO DE AGRICULTURA Y GANADERIA
A.M. 375, ACTUALIZA LAS TASAS QUE EL MINISTERIO COBRA A TRAVES DE LA DIRECCION NACIONAL AGROPECUARIA POR PRESTADOS.
A.M. 53, 12/03/2001, REGLAMENTO PARA EL COBRO DE TASAS FIJADAS MEDIANTE ACUERDOS MINISTERIALES.
A.M. 54, 12/03/2001, SE FIJAN TASAS POR SERVICIOS QUE PRESTA EL MINISTERIO A TRAVES DE SUS DEPENDENCIAS.

INSTITUTO NACIONAL DE DESARROLLO AGRARIO INDA

LEY, 54, 14/06/1994, CREACION DEL INDA

INSTITUTO NACIONAL DE CAPACITACION CAMPESINA INCCA.

D.E. 417, 30/06/1997.r.d. 105, 07/10/1997. RESTRUCUTURACION DEL INCCA.



REPUBLICA DEL ECUADOR
MINISTERIO DE ECONOMIA Y FINANZAS

PRESUPUESTO GENERAL DEL ESTADO - 2003

D.E. 1423, 13/05/1998.R.O. 321, 20/05/1998. REFORMASE EL DECRETO EJECUTIVO 417, 30/06/1997. MEDIANTE EL CUAL SE CREA EL INCCA.

CENTRO DE RECONVERSION ECONOMICA DEL AUSTRO CREA

D.E. 2224, CONTROL Y RECURSOS HIDRICOS DE LA REGION
D.L. 2000-13,18/04/2000, LEY CONSTITUTIVA DEL CREA.

CENTRO DE REHABILITACION DE MANABI - CRM

LEY 23/11/1962, LEY DE CREACION DEL CRM

D.E. 438, 28/10/1970, SE ADSCRIBE AL MINISTERIO DE AGRICULTURA

D.E. 2180, 30/01/1978, INSTITUCION DE DERECHO PUBLICO CON PERSONERIA JURIDICA Y FONDOS PROPIOS

D.L. 57, 05/07/1994, LEY REFORMATORIA A LA LEY CONSTITUTIVA DEL CRM.

2142 REGLAMENTO GENERAL A LA LEY REFORMATORIA A LA LEY CONSTITUTIVA DEL CRM.

D.L. 15/04/97, SE EXPIDE LEY SUSTITUTIVA A LA LEY PUBLICADA EN R.O. 476 DEL 05/07/94, DEL CRM SE ADSCRIBE A LA PRESIDENCIA DE LA REPUBLICA.

24/10/97, SE EXPIDE EL REGLAMENTO ORGANICO FUNCIONAL

CONSEJO NACIONAL DE RECURSOS HIDRICOS (CNRH)

D.E. 1224, 25/10/1994, SE EXPIDE LA ORGANIZACION DEL REGIMEN INSTITUCIONAL DE AGUAS

RESUMEN DEL PRESUPUESTO DEL GOBIERNO CENTRAL
AGREGADO POR SECTORES
EN US DOLARES

CODIGO	GRUPO	CODIFICADO	PRESUPUESTO	VARIACION	
		31-DIC-2002	2003	ABSOLUTA	RELATIVA

13 AGROPECUARIO.

INGRESOS					
11	IMPUESTOS	8,755,495.30	8,027,370.00	-728,125.30	-8.32
13	TASAS Y CONTRIBUCIONES	2,800,252.82	2,565,344.54	-234,908.28	-8.39
14	VENTAS DE BIENES Y SERVICIOS	16,823,788.96	12,977,060.08	-3,846,728.88	-22.86
15	APORTE FISCAL CORRIENTE	21,310,519.95	21,960,038.66	649,518.71	3.05
17	RENTAS DE INVERSIONES Y MULTAS	300,675.31	397,487.49	96,792.18	32.19
18	TRANSFERENCIAS Y DONACIONES CORRIENTES	361,948.80	674,228.91	312,278.11	86.28
19	OTROS INGRESOS	1,288,059.03	1,915,762.08	649,703.05	51.32
24	VENTAS DE ACTIVOS DE LARGA DURACION	842,109.23	2,831,571.75	1,989,462.52	236.25
25	APORTE FISCAL DE CAPITAL	25,448,004.26	36,285,938.80	10,837,934.54	42.59
28	TRANSFERENCIAS Y DONACIONES DE CAPITAL E INVERSION	83,975,715.00	64,484,000.00	-19,491,715.00	-23.21
36	CREDITO PUBLICO	836,000.00	0.00	-836,000.00	-100.00
37	SALDOS DISPONIBLES Y OTROS	81,317.19	0.00	-81,317.19	-100.00
Total		162,781,885.85	152,118,780.31	-10,663,105.54	-6.55

GASTOS					
51	GASTOS EN PERSONAL	22,781,244.06	22,149,260.30	-611,983.76	-2.68



REPUBLICA DEL ECUADOR
MINISTERIO DE ECONOMIA Y FINANZAS

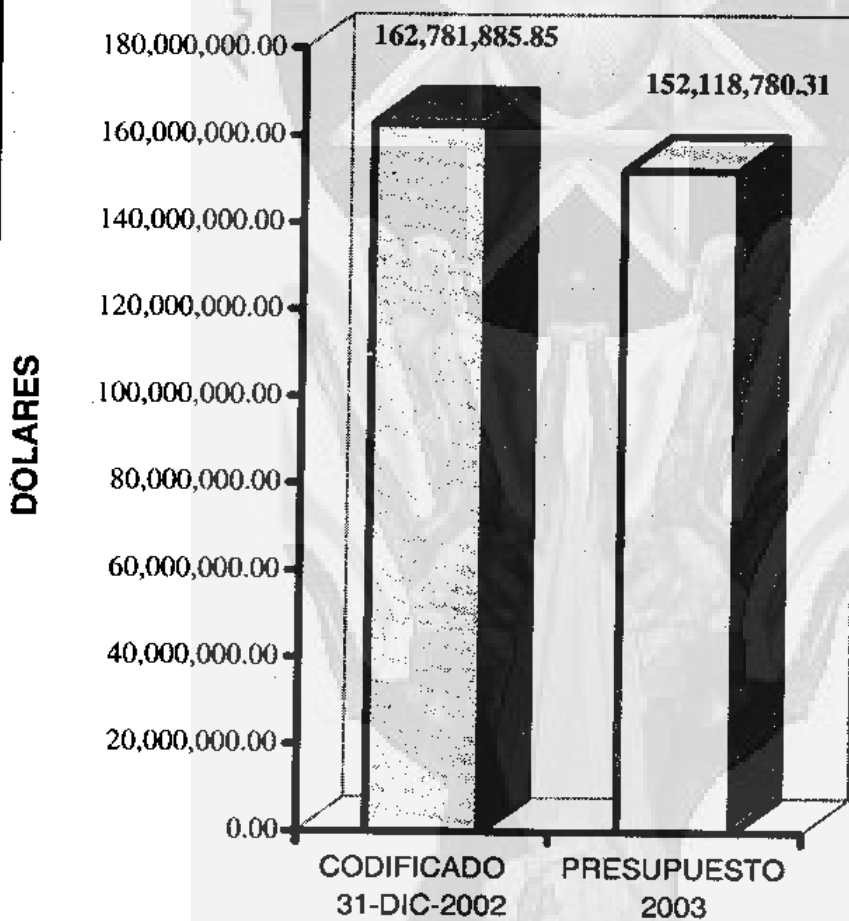
PRESUPUESTO GENERAL DEL ESTADO - 2003

RESUMEN DEL PRESUPUESTO DEL GOBIERNO CENTRAL
AGREGADO POR SECTORES
EN US DOLARES


CODIGO	GRUPO	CODIFICADO 31-DIC-2002	PRESUPUESTO 2003	VARIACION	
				ABSOLUTA	RELATIVA
13	AGROPECUARIO				
	GASTOS				
53	BIENES Y SERVICIOS DE CONSUMO	5,057,932.30	6,433,208.70	1,375,274.40	27.19
56	GASTOS FINANCIEROS	727,868.75	1,877,964.44	1,150,094.89	158.01
57	OTROS GASTOS	3,741,363.40	3,181,469.06	-579,894.34	-15.50
58	TRANSFERENCIAS Y DONACIONES CORRIENTES	3,695,622.86	1,173,949.88	-2,521,673.00	-68.23
71	GASTOS EN PERSONAL PARA INVERSION	1,276,050.00	0.00	-1,276,050.00	-100.00
73	BIENES Y SERVICIOS DE CONSUMO PARA INVERSION	2,662,312.35	1,327,000.00	-1,335,312.35	-50.16
75	OBRAS PUBLICAS	111,567,892.68	89,718,148.91	-21,849,743.77	-19.58
78	TRANSFERENCIAS Y DONACIONES DE INVERSION	8,513,725.05	3,030,000.00	-5,483,725.05	-64.41
84	ACTIVOS DE LARGA DURACION	1,738,101.67	2,998,520.16	1,262,418.49	72.72
87	INVERSIONES FINANCIERAS	0.00	0.00	0.00	
96	AMORTIZACION DEUDA PUBLICA	1,041,771.73	20,248,260.88	19,207,489.15	1,843.73
	Total:	182,781,885.85	152,118,780.31	-10,663,105.54	-6.55

ANALISIS LEGAL

COMPARATIVO SECTOR AGROPECUARIO



ANALISIS LEGAL



PRESUPUESTO DEL GOBIERNO CENTRAL 2003

CUADRO 2.3.15
AGREGADO POR SECTOR - GRUPO

SECTOR 14 RECURSOS NATURALES

- 420 MINISTERIO DE ENERGIA Y MINAS
- 422 INSTITUTO ECUATORIANO DE METEOROLOGÍA E HIDROLOGIA (INAMH)
- 423 COMISION ECUATORIANA DE ENERGIA ATOMICA (CEEA)



REPUBLICA DEL ECUADOR
MINISTERIO DE ECONOMIA Y FINANZAS

PRESUPUESTO GENERAL DEL ESTADO - 2003

POLITICAS DEL SECTOR:

1. Mantener una coordinación activa con organismos nacionales e internacionales sobre aspectos hidrocarburíferos, mineros y ambientales.
2. Incentivar la exploración hidrocarburífera.
3. Atraer la inversión extranjera para el sector energético minero.
4. Buscar fuentes alternativas de energía.
5. Promover la prevención, remediación y mitigación de impactos ambientales en el sector energético-minero.
6. Realizar un efectivo control y fiscalización de las operaciones hidrocarburíferas de manera directa o mediante firmas y profesionales especializados.
7. Implementar sistemas de información modernos, acordes con el desarrollo científico y tecnológico.
8. Fomentar la investigación y difundir los usos pacíficos de la energía nuclear y las técnicas nucleares de interés para el país.
9. Reglamentar y efectuar el control de los minerales radioactivos y el uso de las radiaciones ionizantes.

OBJETIVOS DEL SECTOR:

1. Promover el desarrollo armónico y sustentable de los sectores energético y minero.
2. Regular, controlar y fiscalizar las operaciones hidrocarburíferas y mineras.
3. Fomentar la diversificación energética y el uso eficiente de la energía.
4. Impulsar la organización, desarrollo y ejecución de proyectos de desarrollo y de apoyo a las comunidades y asentamientos humanos localizados en las zonas donde se realizan actividades hidrocarburíferas y mineras, no atendidas por las demás instituciones del Estado.
5. Formular y ejecutar la política minera.
6. Aprovechar el recurso minero como mayor fuente de ingresos de la economía nacional.
7. Promover la inversión extranjera en los sectores energético-minero.
8. Incentivar el desarrollo de proyectos de energías alternativas y de protección ambiental.
9. Estudiar, procesar y publicar los datos, relacionados con las condiciones meteorológicas, climáticas e hidrológicas, del territorio ecuatoriano y continental ecuatoriano.
10. Promocionar y difundir las actividades que realiza la institución, así como los servicios técnicos que ofrece.
11. Fomentar la investigación científica a través de la investigación en áreas específicas.
12. Participación en eventos científicos, publicaciones científicas y de divulgación.

BASE LEGAL:

MINISTERIO DE ENERGIA Y MINAS

- DCTO. 958, 85/07/72, CAMBIASE LA DENOMINACION DEL MINISTERIO DE ENERGIA Y MINAS
LEY 45, 89/09/26, LEY ESPECIAL DE LA EMPRESA ESTATAL PETROECUADOR.
LEY S.N., 98/10/10, LEY DE REGIMEN DEL SECTOR ELECTRICO QUE CREA EL CONELEC.
D.E. 1416, 17/04/2001, REGLAMENTO GENERAL SUSTITUTIVO DEL REGLAMENTO GENERAL DE LA LEY DE MINERIA.
A.M. 152, 29/05/2001, REFORMAS AL REGLAMENTO ORGANICO FUNCIONAL DEL MINISTERIO.

INSTITUTO ECUATORIANO DE METEOROLOGIA E HIDROLOGIA INAMHI

- D.E. 1446, SERVICIO NACIONAL DE METEOROLOGIA (SNMH) ADSCRITO AL MINISTERIO DE FOMENTO, SUS ACTIVIDADES FUERON LA APLICACION DE LA RED DE ESTACIONES METEOROLOGICAS E HIDROLOGICAS DEL ECUADOR.
D.E. 1232, 01/11/1972, EL INSTITUTO NACIONAL DE METEOROLOGIA E HIDROLOGIA ES UN ORGANO TECNICO ADSCRITO AL MINISTERIO DE RECURSOS NATURALES Y ENERGETICOS, RECTOR, COORDINADOR Y NORMALIZADOR DE LA POLITICA NACIONAL EN TODO LO QUE SE REFIERE A METEOROLOGIA E HIDROLOGIA CON REPRESENTACION NACIONAL E INTERNACIONAL.



REPUBLICA DEL ECUADOR
MINISTERIO DE ECONOMIA Y FINANZAS

PRESUPUESTO GENERAL DEL ESTADO - 2003

D.S.P. 3438, 25/05/1979, EL INSTITUTO NACIONAL DE METEOROLOGIA E HIDROLOGIA, ADSCRITA AL MINISTERIO DE RECURSOS NATURALES Y ENERGETICOS, CON SEDE EN LA CAPITAL DE LA REPUBLICA Y JURISDICCION EN TODO EL TERRITORIO NACIONAL, SERA UN ORGANISMO RECTOR, COORDINADOR, NORMALIZADOR DE LA POLITICA NACIONAL, EN TODO CUANTO SE REFIERE A METEOROLOGIA E HIDROLOGIA, CON REPRESENTACION OFICIAL NACIONAL E INTERNACIONAL.
D.E. 1232 25/10/2002, R.O.178, 25/10/2002.

COMISION ECUATORIANA DE ENERGIA ATOMICA CEEA.

DSP. 3306, 23/ 03/1979, LEY DE LA CEEA, ENTIDAD ADSCRITA A LA PRESIDENCIA DE LA REPUBLICA.

LEY 163, 22/07/1992, LEY REFORMATORIA.

ROF. 07/ 07/ 2002, REGLAMENTO ORGANICO FUNCIONAL

RESUMEN DEL PRESUPUESTO DEL GOBIERNO CENTRAL
AGREGADO POR SECTORES
EN US DOLARES

CODIGO	GRUPO	CODIFICADO 31-DIC-2002	PRESUPUESTO 2003	VARIACION	
				ABSOLUTA	RELATIVA

14 RECURSOS NATURALES

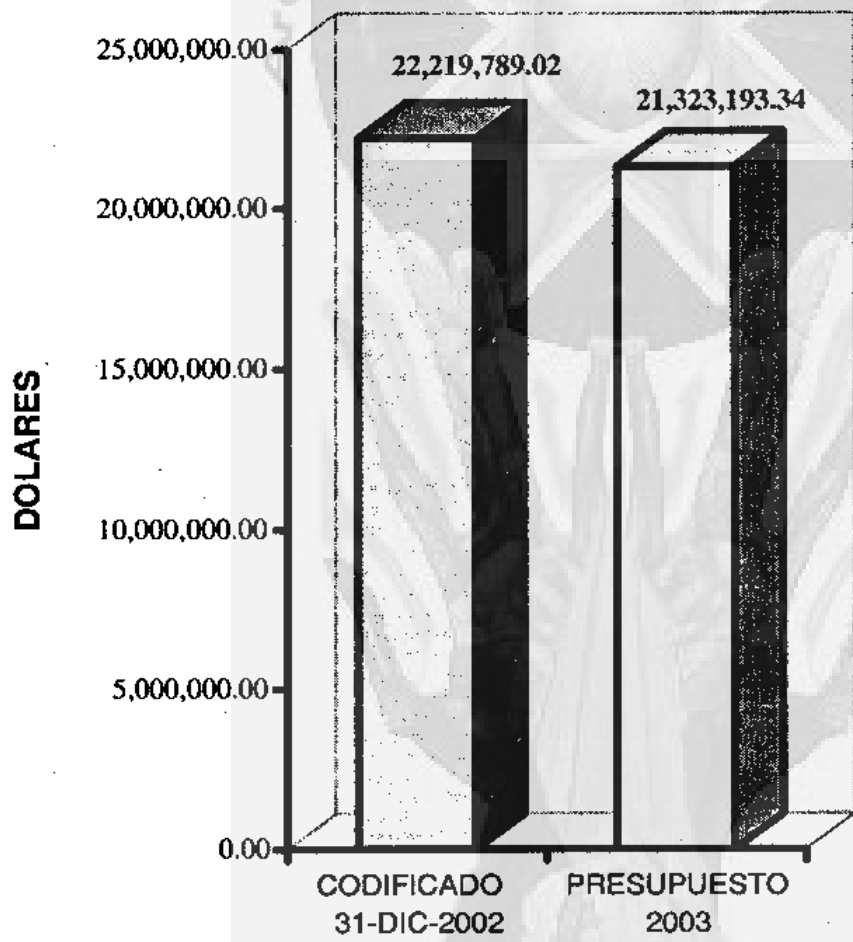
INGRESOS

13	TASAS Y CONTRIBUCIONES	2,952,329.00	2,907,376.00	44,953.00	-1.52
14	VENTAS DE BIENES Y SERVICIOS	468,128.11	537,596.98	69,470.87	14.84
15	APORTE FISCAL CORRIENTE	1,392,308.66	1,773,955.25	381,646.59	27.41
17	RENTAS DE INVERSIONES Y MULTAS	0.00	14,400.00	14,400.00	
18	TRANSFERENCIAS Y DONACIONES CORRIENTES	1,970,135.00	2,000,000.00	29,865.00	1.52
19	OTROS INGRESOS	14,468,251.03	7,225,665.11	-7,242,585.92	-50.06
25	APORTE FISCAL DE CAPITAL	60,000.00	282,200.00	222,200.00	370.33
28	TRANSFERENCIAS Y DONACIONES DE CAPITAL E INVERSION	850,000.00	6,582,000.00	5,732,000.00	674.35
37	SALDOS DISPONIBLES Y OTROS	58,639.22	0.00	-58,639.22	-100.00
Total:		22,219,789.02	21,323,193.34	-896,595.68	-4.04

GASTOS

51	GASTOS EN PERSONAL	7,142,004.77	5,188,162.01	-1,953,842.76	-27.36
53	BIENES Y SERVICIOS DE CONSUMO	7,374,689.67	7,339,879.59	-34,810.08	-0.47
57	OTROS GASTOS	270,000.00	270,000.00	0.00	0.00
58	TRANSFERENCIAS Y DONACIONES CORRIENTES	444,410.15	262,478.00	-181,932.15	-40.94
71	GASTOS EN PERSONAL PARA INVERSION	18,000.00	0.00	-18,000.00	-100.00
73	BIENES Y SERVICIOS DE CONSUMO PARA INVERSION	651,325.00	398,000.00	-253,325.00	-38.89
75	OBRAS PUBLICAS	4,120,000.00	7,382,000.00	3,262,000.00	78.99
84	ACTIVOS DE LARGA DURACION	2,189,359.43	502,673.74	-1,686,685.69	-77.14
Total:		22,219,789.02	21,323,193.34	-896,595.68	-4.04

COMPARATIVO SECTOR RECURSOS NATURALES



ANALISIS LEGAL

PRESUPUESTO DEL GOBIERNO CENTRAL 2003

**CUADRO 2.3.16
AGREGADO POR SECTOR - GRUPO**

SECTOR 15 COMERCIO EXTERIOR, INDUSTRIALIZACIÓN PESCA Y COMPETITIVIDAD

- 470 MINISTERIO DE COMERCIO EXTERIOR, INDUSTRIALIZACION, PESCA Y COMPETITIVIDAD**
- 472 INSTITUTO ECUATORIANO DE NORMALIZACION (INEN)**
- 473 INSTITUTO NACIONAL DE PESCA (INP)**
- 474 ESCUELA TECNOLÓGICA DE PESCA DEL ECUADOR**

**MINISTERIO DE ECONOMIA Y FINANZAS
SUBSECRETARIA DE PRESUPUESTOS**



REPUBLICA DEL ECUADOR
MINISTERIO DE ECONOMIA Y FINANZAS

PRESUPUESTO GENERAL DEL ESTADO - 2003

POLITICAS DEL SECTOR:

1. Reorientar selectivamente la estructura productiva del sector industrial, incrementar las exportaciones no tradicionales, mejorar las condiciones de su comercialización en el exterior.
2. Orientar la producción nacional hacia una estructura diversificada de exportaciones, coherentes con el desarrollo socio-económico
3. Apoyo científico tecnológico a las actividades productivas, sean de la industria manufacturera, de servicios de la agricultura u otros ámbitos a través de la intermediación del conocimiento entre las universidades, escuelas politecnicas y centros de investigación y el sector productivo.
4. Intensificar la investigación para obtener una racional exportación y utilización eficiente de los recursos bioacuáticos.
5. Promover el ingreso de las inversiones extranjeras hacia sectores que garanticen efectos multiplicadoras y amplien la ocupación de mano de obra.
6. Apoyar a las empresas fabricantes y lo proveedoras de servicios en el mejoramiento de la calidad y productividad, a través de la normalización, calidad y Metrología en beneficio del consumidor.

OBJETIVOS DEL SECTOR:

1. Dirigir, orientar y formular las políticas y estrategias en los campos de la Industria, Artesanía, Comercio Exterior, Promoción de Exportaciones, Inversiones Extranjeras y Pesca, tendientes a impulsar los programas en las áreas de su competencia, así como el desarrollo y modernización institucional.
2. Optimizar los recursos y servicios puesto que constituyen un elemento necesario en el proceso de incorporación del Ecuador, en el ámbito de la economía mundial, en condiciones adecuadas y sobre todo con posibilidades de aprovechar los beneficios que brinda la apertura económica.
3. Desarrollar a nivel nacional un sistema de aseguramiento de la calidad industrial, teniendo en cuenta las normas técnicas nacionales y los reglamentos técnicos.
4. Viabilizar el desarrollo de actividades tecnológicas directas a la industria a través de los laboratorios de bromatología, química analítica, microbiología, ensayos físicos y mecánicos, envase y embalaje y metrología científica, legal e industrial.
5. Realizar el estudio sobre la calidad de aguas y otros tendientes a proporcionar información pesquera, de utilidad para el sector público y privado, respecto de la cantidad y distribución de la biomasa, a fin de tomar las medidas correctivas y evitar la extinción de los recursos.
6. Preparar técnica y profesionalmente al personal del sector pesquero en sus diferentes fases y niveles, para fortalecer el desarrollo pesquero nacional y robustecer el poder marítimo ecuatoriano.
7. Mejorar la calidad, productividad y competitividad de los productos ecuatorianos de consumo interno y de exportación.
8. Autofinanciar todos los servicios que presta el IMEN.

BASE LEGAL:

MINISTERIO DE COMERCIO EXTERIOR INDUSTRIALIZACIÓN, PESCA Y COMPETITIVIDAD.

D.S., 162, 73/02/23, CREASE EL MINISTERIO DE INDUSTRIAS COMERCIO E INTEGRACION MICEI

D.S., 338, 73/04/18, LEY DE ORGANIZACION Y FUNCIONAMIENTO DEL MICEI.

A.M., 69, 90/03/07, CREASE EL DPTO. REGIONAL DE COMUNICACIONES Y RELACIONES PUBLICAS EN LA SUBSECRETARIA DEL LITORAL

A.M., 201, 94/07/20, CREASE LA DIRECCION DEL MICIP EN ESMERALDAS

LEY, 12, 97/06/09, EXPIDESE LA LEY DE COMERCIO EXTERIOR E INVERSIONES LEXI

INSTITUTO ECUATORIANO DE NORMALIZACION IMEN

DLEY, 357, 70-09-87, CREACION DEL IMEN, COMO INSTITUCION DE DERECHO PUBLICO.

LEY, 12, 97-06-09, CREACION DEL IMEN COMO INSTITUCION DE DERECHO PRIVADO.

DSP, 1456, 74-01-08, LEY DE PESAS Y MEDIDAS.

AM, 108, 88-03-12, CREACION DE LA DIRECCION DE PROTECCION DEL CONSUMIDOR.

LEY, 2000-21, 2000-07-10, LEY ORGANICA DE DEFENSA DEL CONSUMIDOR.

DSP, 2026, 77-12-07, ESTABLECE LA NATURALEZA, OBJETIVOS PRINCIPALES, ORGANIZACION FUNCIONAL, Y PATRIMONIO INSTITUCIONAL

INSTITUTO NACIONAL DE PESCA I.N.P.

DE, 598, 85-03-15, SE TRASLADA A LA SUBSECRETARIA DE RECURSOS PESQUERAS (SRP) COMO ENTIDAD ADSCRITA A L N DEL MINISTERIO DE



REPUBLICA DEL ECUADOR
MINISTERIO DE ECONOMIA Y FINANZAS

PRESUPUESTO GENERAL DEL ESTADO - 2003

INDUSTRIAS COMERCIO EXTERIOR E INDUSTRIALIZACION Y COMPETITIVIDAD (MICIP).

A.M., 2000501, 00-09-29, DETERMINA LOS COSTOS QUE DEBERIAN SATISFACER LOS USUARIOS QUE SOLICITEN LOS SERVICIOS CIENTIFICOS TECNICOS EN EL INP, DE ACUERDO AL REGIMEN TARIFARIO ESTABLECIDO PARA EL EFECTO.

A.M., 219, 95-08-28 ,DETERMINA LOS NIVELES ADMINISTRATIVOS QUE INTEGRAN EL INP, LAS FUNCIONES INHERENTES A CADA UNIDAD ADMINISTRATIVA Y SUS NIVELES.

ESCUELA TECNOLOGICA DE PESCA DEL ECUADOR

LEY,182, 10/08/1992, CREACION DE LA ESCUELA TECNOLOGICA DE PESCA DEL ECUADOR, CON AUTONOMIA ACADÉMICA, ADMINISTRATIVA Y FINANCIERA, SE FINANCIA CON RECURSOS DE AUTOGESTION Y DEL PRESUPUESTO GENERAL DEL ESTADO.

RESUMEN DEL PRESUPUESTO DEL GOBIERNO CENTRAL

AGREGADO POR SECTORES

EN US DOLARES

CODIGO	GRUPO	CODIFICADO 31-DIC-2002	PRESUPUESTO 2003	VARIACION	
				ABSOLUTA	RELATIVA

**15 COMERCIO EXTERIOR,
INDUSTRIALIZACION, PESCA Y
COMPETITIVIDAD**

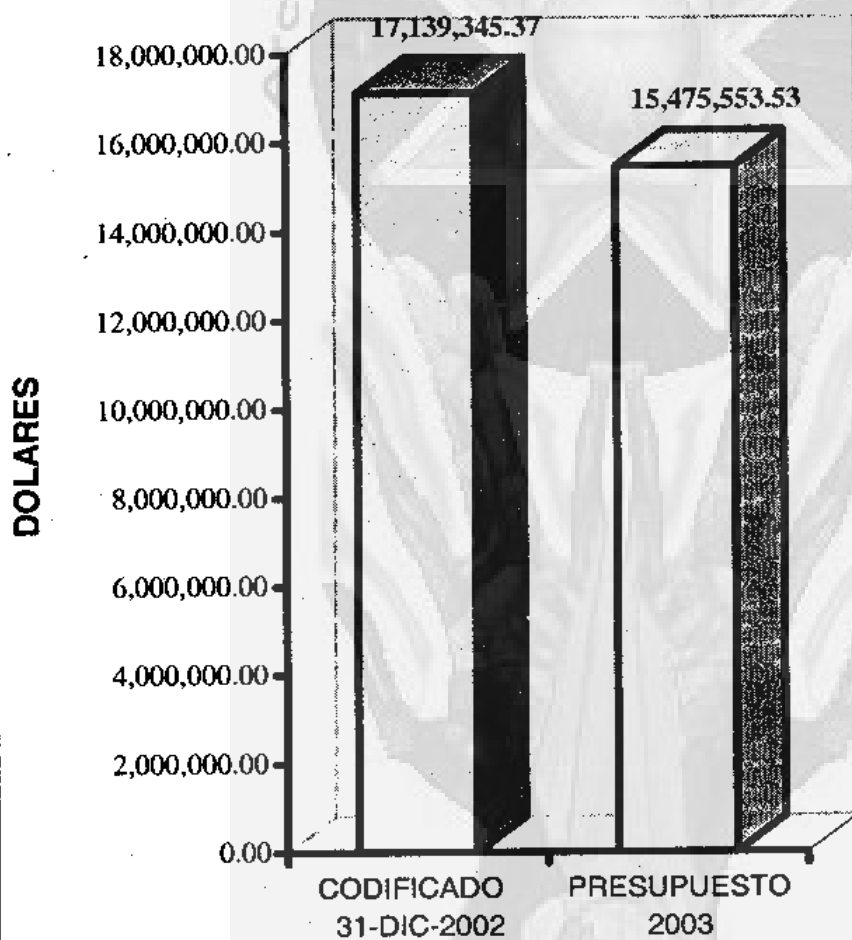
INGRESOS

13	TASAS Y CONTRIBUCIONES	3,253,995.90	3,552,275.06	298,279.16	9.17
14	VENTAS DE BIENES Y SERVICIOS	1,063,668.44	972,233.15	-91,435.29	-8.60
15	APORTE FISCAL CORRIENTE	9,082,627.05	6,294,264.91	-2,768,362.14	-30.55
17	RENTAS DE INVERSIONES Y MULTAS	24,531.12	16,989.30	-7,541.82	-30.74
18	TRANSFERENCIAS Y DONACIONES CORRIENTES	156,538.46	155,824.71	-613.75	-0.39
24	VENTAS DE ACTIVOS DE LARGA DURACION	13,452.00	0.00	-13,452.00	-100.00
25	APORTE FISCAL DE CAPITAL	464,532.40	2,018,938.40	1,554,406.00	334.62
27	RECUPERACION DE INVERSIONES	500,000.00	200,000.00	-300,000.00	-60.00
28	TRANSFERENCIAS Y DONACIONES DE CAPITAL E INVERSION	2,800,000.00	2,172,000.00	-428,000.00	-15.46
37	SALDOS DISPONIBLES Y OTROS	0.00	92,928.00	92,928.00	
Total:		17,139,345.37	15,475,553.53	-1,663,791.84	-9.71


GASTOS

51	GASTOS EN PERSONAL	3,901,818.51	3,707,210.36	-194,608.15	-4.99
53	BIENES Y SERVICIOS DE CONSUMO	3,807,332.17	3,410,088.35	-197,243.82	-5.47
57	OTROS GASTOS	157,180.00	152,000.00	-5,180.00	-3.30
58	TRANSFERENCIAS Y DONACIONES CORRIENTES	5,747,324.54	3,430,116.42	-2,317,208.12	-40.32
71	GASTOS EN PERSONAL PARA INVERSION	0.00	0.00	0.00	
73	BIENES Y SERVICIOS DE CONSUMO PARA INVERSION	2,874,532.40	4,257,700.00	1,383,167.60	48.12
75	OBRAS PUBLICAS	64,500.00	0.00	-64,500.00	-100.00
78	TRANSFERENCIAS Y DONACIONES DE INVERSION	217,438.40	17,438.40	-200,000.00	-91.98
84	ACTIVOS DE LARGA DURACION	569,219.35	501,000.00	-68,219.35	-11.98
Total:		17,139,345.37	15,475,553.53	-1,663,791.84	-9.71

COMPARATIVO SECTOR
COMERCIO EXTERIOR,
INDUSTRIALIZACION, PESCA Y
COMPETITIVIDAD



ANALISIS LEGAL



**PRESUPUESTO
DEL GOBIERNO CENTRAL
2003**

**CUADRO 2.3.17
AGREGADO POR SECTOR - GRUPO**

**SECTOR 16
TURISMO**

510 MINISTERIO DE TURISMO

ANALISIS LEGAL

**MINISTERIO DE ECONOMIA Y FINANZAS
SUBSECRETARIA DE PRESUPUESTOS**



REPUBLICA DEL ECUADOR
MINISTERIO DE ECONOMIA Y FINANZAS

PRESUPUESTO GENERAL DEL ESTADO - 2003

POLITICAS DEL SECTOR:

1. Impulsar el conocimiento integral y el ordenamiento sistemático de información sobre el patrimonio turístico nacional.
2. Definir, gestionar e incorporar mecanismos que promuevan la inversión de capitales extranjeros en la actividad turística.
3. Diseñar estrategias de consolidación turística del Ecuador.
4. Empezar una sostenida campaña de promoción turística a nivel Nacional e Internacional.
5. Reactivar y fortalecer los atractivos turísticos del país.
6. Participar en ferias turísticas a nivel nacional e internacional.

OBJETIVOS DEL SECTOR:

1. Promover el desarrollo turístico del país.
2. Otorgar incentivos y beneficios a la actividad turística.

BASE LEGAL:

MINISTERIO DE TURISMO

CPR. R.O. 11/08/1992, Art. 118, ATRIBUCIONES FUNCION EJECUTIVA

O.E. 258, 05/04/2000, DETERMINA LA DESFUSION Y ESCISION DEL MINISTERIO DE TURISMO Y EL MINISTERIO DEL AMBIENTE.
LEY, 2001-41, 14/05/2001, ELIMINA LA FUENTE DE INGRESOS PROPIOS DEL MINISTERIO DE TURISMO.

D.E. R.O. 1 - 11/08/1992. CREACION DEL MINISTERIO DE TURISMO COMO ORGANISMO NACIONAL RECTOR DE LA POLITICA TURISTICA EN EL PAIS.

LEY R.O. 118, 20/01/1997, LEY DE DESARROLLO TURISTICO.

RESUMEN DEL PRESUPUESTO DEL GOBIERNO CENTRAL
AGREGADO POR SECTORES
EN US DOLARES

CODIGO	GRUPO	CODIFICADO 31-DIC-2002	PRESUPUESTO 2003	VARIACION ABSOLUTA	RELATIVA
--------	-------	---------------------------	---------------------	-----------------------	----------

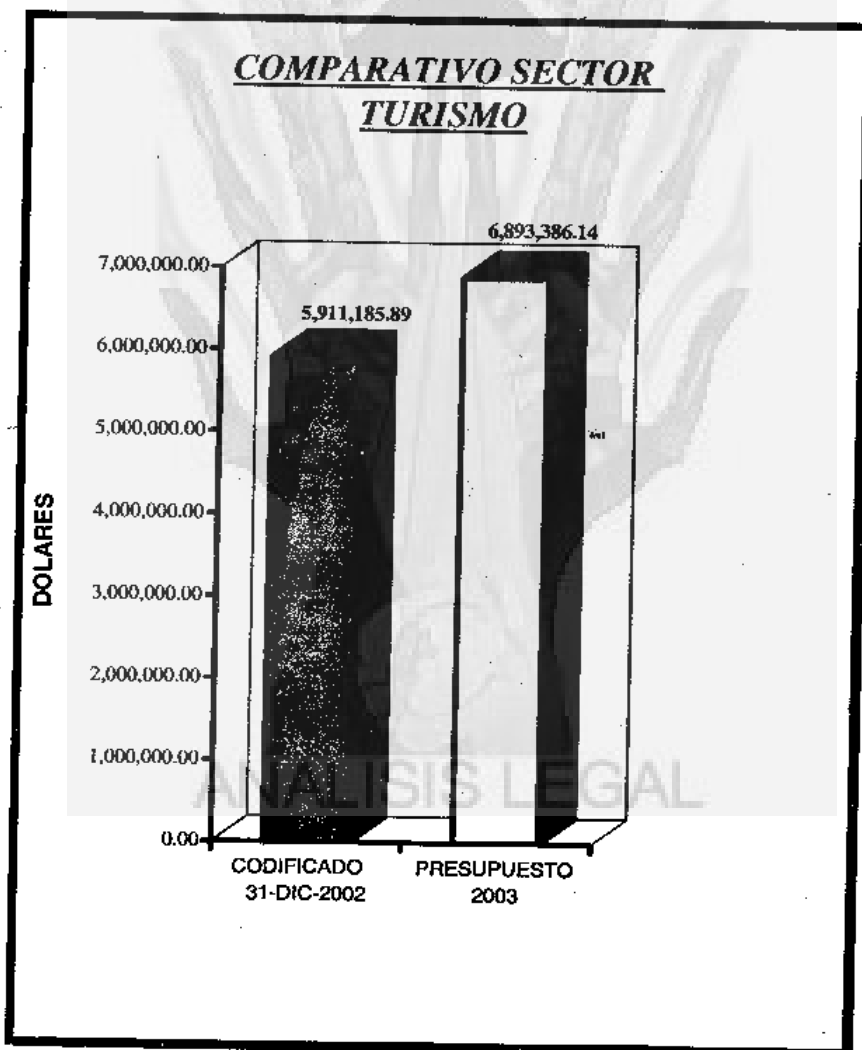
16 TURISMO

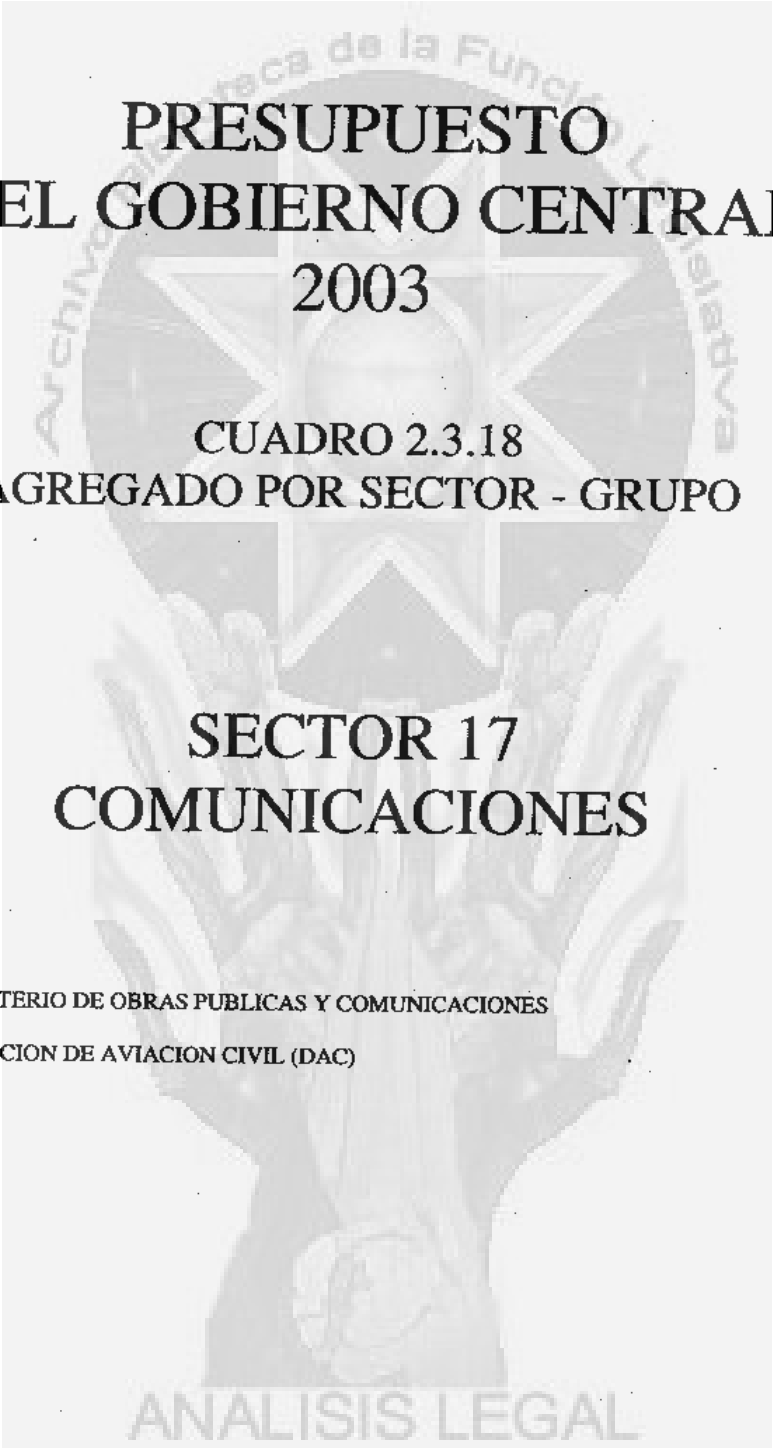
INGRESOS					
13	TASAS Y CONTRIBUCIONES	89,895.00	87,500.00	-2,395.00	-2.66
14	VENTAS DE BIENES Y SERVICIOS	200.00	10,000.00	9,800.00	4,900.00
15	APORTE FISCAL CORRIENTE	2,396,010.89	2,222,386.14	-173,624.75	-7.25
17	RENTAS DE INVERSIONES Y MULTAS	2,500.00	8,000.00	5,500.00	220.00
19	OTROS INGRESOS	10,000.00	8,500.00	-1,500.00	-15.00
25	APORTE FISCAL DE CAPITAL	3,282,580.00	3,387,000.00	124,420.00	3.81
28	TRANSFERENCIAS Y DONACIONES DE CAPITAL E INVERSION	150,000.00	1,170,000.00	1,020,000.00	680.00
Total:		5,911,185.89	6,893,388.14	982,200.25	16.62

GASTOS					
51	GASTOS EN PERSONAL	1,102,126.89	1,252,866.14	150,739.25	13.68
53	BIENES Y SERVICIOS DE CONSUMO	804,400.00	871,536.00	67,136.00	8.35

**RESUMEN DEL PRESUPUESTO DEL GOBIERNO CENTRAL
AGREGADO POR SECTORES
EN US DOLARES**

CODIGO	GRUPO	CODIFICADO 31-DIC-2002	PRESUPUESTO 2003	VARIACION	
				ABSOLUTA	RELATIVA
18	TURISMO				
GASTOS					
57	OTROS GASTOS	36,000.00	54,500.00	18,500.00	51.39
58	TRANSFERENCIAS Y DONACIONES CORRIENTES	498,484.00	53,484.00	-445,000.00	-89.27
73	BIENES Y SERVICIOS DE CONSUMO PARA INVERSION	2,951,875.00	3,622,000.00	670,125.00	22.70
75	OBRAS PUBLICAS	125,000.00	137,000.00	12,000.00	9.60
78	TRANSFERENCIAS Y DONACIONES DE INVERSION	234,800.00	798,000.00	563,400.00	240.15
84	ACTIVOS DE LARGA DURACION	158,700.00	104,000.00	-54,700.00	-34.47
Total:		5,911,185.89	6,893,386.14	982,200.25	16.62





**PRESUPUESTO
DEL GOBIERNO CENTRAL
2003**

**CUADRO 2.3.18
AGREGADO POR SECTOR - GRUPO**

**SECTOR 17
COMUNICACIONES**

- 520 MINISTERIO DE OBRAS PUBLICAS Y COMUNICACIONES
- 522 DIRECCION DE AVIACION CIVIL (DAC)



**REPUBLICA DEL ECUADOR
MINISTERIO DE ECONOMIA Y FINANZAS**

PRESUPUESTO GENERAL DEL ESTADO - 2003

POLITICAS DEL SECTOR:

1. Establecer un Plan Vial Nacional.
2. Trasladar competencias a los gobiernos locales, para la ejecución y mantenimiento de obras de infraestructura.
3. Fortalecer la implantación de un nuevo modelo de gestión en el que se descentralicen las funciones ejecutoras.
4. Continuar con los procesos de modernización del MOP.
5. Obtener los mas altos índices de seguridad, eficiencia en la aeronavegación aérea..
6. El servicio de la DAC propenderá a favorecer a la comunidad, procurando el desarrollo nacional.

OBJETIVOS DEL SECTOR:

1. Fomentar el desarrollo económico y social del país, mediante la ejecución de obras de infraestructura vial y de comunicaciones.
2. Coadyuvar a la integración económica del país, mediante la conexión de las zonas de producción con los centros de consumo.
3. Propender a un desarrollo armónico de la vialidad y las comunicaciones del país considerando las disponibilidades financieras y las necesidades de los diversos sectores de la economía, establecidas en el Plan de Desarrollo.
4. Controlar la seguridad operacional del transporte aéreo, aplicando estándares internacionales.
5. Proveer servicios a la navegación aérea y aeroportuaria.

BASE LEGAL:

MINISTERIO DE OBRAS PUBLICAS Y COMUNICACIONES

DECRETO, 09/07/1929, LEY DE REGIMEN POLITICO ADMINISTRATIVO EN LA QUE CONSTA EL MOP, COMO ENTE RESPONSABLE DE LA EJECUCION DE OBRAS VIALES EN EL PAIS.

A.M., 58, 19/11/1993, NUEVO REGLAMENTO ORGANICO FUNCIONAL DEL MOP.

A.M., 51, 02/08/2000, DELEGACION DE FUNCIONES.

D.E., 860, 18/10/2000, RED VIAL PRIMARIA Y SECUNDARIA SERA ADMINISTRADA POR EL MINISTERIO DE OBRAS PUBLICAS.

A.M., 60, 19/10/2000, CREACION DE NUEVAS UNIDADES ADMINISTRATIVAS.

A.M., 1, 29/01/2001, EL MOP EXPIDE DEFINICION Y CLASIFICACION DE LAS VIAS.

DIRECCION DE AVIACION CIVIL DAC.

DSP. 16938, 09/08/1946, RO 871, 28/08/1946, CREACION DE LA DAC COMO ENTIDAD ADSCRITA A LA COMANDANCIA DE LAS FUERZAS ARMADAS.

DSP 6, 12/07/1963, RO 2, 22/07/1963, SE TRASLADA A LA DAC AL MINISTERIO DE DEFENSA NACIONAL, ADSCRITA A LA COMANDANCIA DE LA FUERZA AEREA ECUATORIANA.

D.E. 821, RD 198, 07/09/2000, DIRECCION DE AVIACION CIVIL, ENTIDAD DE DERECHO PUBLICO, PERSONERIA JURIDICA, FONDOS PROPIOS, ADSCRITA A LA PRESIDENCIA DE LA REPUBLICA.

**RESUMEN DEL PRESUPUESTO DEL GOBIERNO CENTRAL
AGREGADO POR SECTORES**

EN US DOLARES

CODIGO	GRUPO	CODIFICADO	PRESUPUESTO	VARIACION	
				ABSOLUTA	RELATIVA
		1-DIC-2002	2003		

17. COMUNICACIONES

INGRESOS



REPUBLICA DEL ECUADOR
MINISTERIO DE ECONOMIA Y FINANZAS

PRESUPUESTO GENERAL DEL ESTADO - 2003

RESUMEN DEL PRESUPUESTO DEL GOBIERNO CENTRAL
AGREGADO POR SECTORES
EN US DOLARES

CODIGO	GRUPO	CODIFICADO 31-DIC-2002	PRESUPUESTO 2003	VARIACION	
				ABSOLUTA	RELATIVA

17 COMUNICACIONES

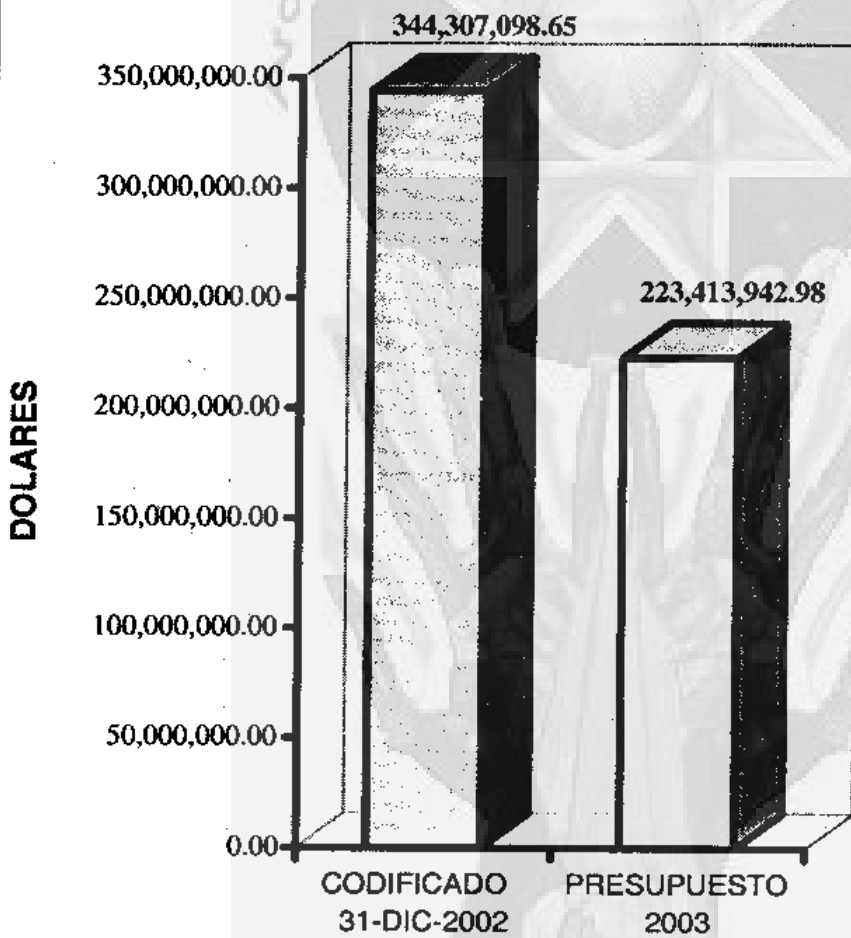
INGRESOS

13	TASAS Y CONTRIBUCIONES	43,256,019.20	26,500,860.00	-18,755,159.20	-38.73
14	VENTAS DE BIENES Y SERVICIOS	29,552,356.00	3,172,847.40	-26,379,508.60	-89.26
15	APORTE FISCAL CORRIENTE	22,017,039.60	23,446,494.73	1,429,455.13	6.49
17	RENTAS DE INVERSIONES Y MULTAS	3,472,740.00	617,719.00	-2,855,021.00	-82.21
18	TRANSFERENCIAS Y DONACIONES CORRIENTES	316,227.87	0.00	-316,227.87	-100.00
19	OTROS INGRESOS	2,223,241.00	2,357,115.85	133,874.85	6.02
25	APORTE FISCAL DE CAPITAL	103,363,170.98	30,571,228.75	-72,791,942.23	-70.42
27	RECUPERACION DE INVERSIONES	205,504.00	4,850,000.00	4,644,496.00	2,260.05
28	TRANSFERENCIAS Y DONACIONES DE CAPITAL E INVERSION	131,979,770.00	127,734,513.25	-4,245,256.75	-3.22
37	SALDOS DISPONIBLES Y OTROS	7,000,000.00	3,700,000.00	-3,300,000.00	-47.14
Total:		344,387,898.65	223,413,942.98	-120,893,155.67	-35.11


GASTOS

51	GASTOS EN PERSONAL	41,477,264.90	44,607,379.46	3,130,114.56	7.55
53	BIENES Y SERVICIOS DE CONSUMO	17,318,108.78	12,021,255.12	-5,296,853.66	-30.59
56	GASTOS FINANCIEROS	111,000.00	120,000.00	9,000.00	8.11
57	OTROS GASTOS	750,300.00	1,525,783.00	775,483.00	103.36
58	TRANSFERENCIAS Y DONACIONES CORRIENTES	4,466,017.99	3,722,852.00	-743,165.99	-16.64
73	BIENES Y SERVICIOS DE CONSUMO PARA INVERSION	37,816,651.00	3,899,231.40	-33,917,419.60	-89.69
75	OBRAS PUBLICAS	184,152,759.28	131,283,442.00	-52,869,317.28	-28.71
78	TRANSFERENCIAS Y DONACIONES DE INVERSION	69,182,051.70	28,230,000.00	-40,952,051.70	-59.34
84	ACTIVOS DE LARGA DURACION	8,105,945.00	4,000.00	-8,101,945.00	-99.95
96	AMORTIZACION DEUDA PUBLICA	927,000.00	0.00	-927,000.00	-100.00
Total:		344,387,898.65	223,413,942.98	-120,893,155.67	-35.11

COMPARATIVO SECTOR COMUNICACIONES



ANALISIS LEGAL



**PRESUPUESTO
DEL GOBIERNO CENTRAL
2003**

**CUADRO 2.3.19
AGREGADO POR SECTOR - GRUPO**

**SECTOR 18
DESARROLLO URBANO Y
VIVIENDA**

550 MINISTERIO DE DESARROLLO URBANO Y VIVIENDA



**REPUBLICA DEL ECUADOR
MINISTERIO DE ECONOMIA Y FINANZAS**

PRESUPUESTO GENERAL DEL ESTADO - 2003

POLITICAS DEL SECTOR:

1. Descentralizar las obras y proyectos con base a las políticas de modernización del Estado y de desarrollo urbano, que sean responsabilidad de los gobiernos seccionales para satisfacer las necesidades de la comunidad con la acción conjunta de los Municipios y la participación del sector privado y las organizaciones ciudadanas.
2. Como organismo rector y promotor del Desarrollo Urbano y Vivienda en el país, formulará normas y regulaciones habitacionales a nivel nacional en coordinación con los Organismos Seccionales.
3. Impulsar las reformas necesarias para lograr la sostenibilidad de los programas propuestos, inversiones, proyectos de agua potable y saneamiento, a través del fomento de participación privada en la gestión y administración de los servicios.
4. Actualizar el ordenamiento catastral a nivel nacional.
5. Desarrollar y aplicar nuevos esquemas de financiamiento y vivienda de interés social.
6. Promover una agresiva política de vivienda social.
7. Desarrollar proyectos de agua potable y saneamiento, dirigidos a las comunidades más pobres del país.

OBJETIVOS DEL SECTOR:

1. Impulsar el desarrollo territorial sobre la base de un ordenamiento equilibrado de los asentamientos humanos, que articule lo urbano y lo rural, que proteja el ambiente y asegure el desarrollo sustentable del país.
2. Coadyuvar a la aplicación de políticas de Estado dirigidas a facilitar el acceso a la vivienda, digna para todos con servicios básicos y equipamiento social y urbano orientados especialmente a los sectores poblacionales menos favorecidos;
3. Promover el aumento sostenible de la cobertura de servicios básicos de: agua potable, recolección, tratamiento y disposición final de desechos líquidos y sólidos; fomentar el interés y la participación de la sociedad para prevenir el deterioro del ambiente;
4. Proponer políticas de subsidio en vivienda de interés social y obras de saneamiento las cuales a su vez promuevan la economía local y el empleo.
5. Desconcentrar y descentralizar, las funciones y actividades hacia los gobiernos seccionales.
6. Aumentar la cobertura de los servicios básicos.

BASE LEGAL:

MINISTERIO DE DESARROLLO URBANO Y VIVIENDA

- DE, 3, 92-08-11, SE CREA EL MINISTERIO DE DESARROLLO URBANO Y VIVIENDA.
 DE, 1820, 94-06-14, R.O. 461, 14/08/1994, SE FUSIONAN AL MIDUVI LA JUNTA NACIONAL DE LA VIVIENDA Y EL INSTITUTO ECUATORIANO DE OBRAS SANITARIAS.
 DE, 005, 95-05-22, SE EXPIDE EL REGLAMENTO ORGANICO FUNCIONAL
 DE, 833, 99-05-07, SE TRANSFIERE AL MINISTERIO DE DESARROLLO URBANO Y VIVIENDA LA DIRECCION NACIONAL DE AVALUOS Y CATASTROS.
 DE, 035, 99-10-29, SE EXPIDE EL REGLAMENTO ORGANICO FUNCIONAL
 DE, 045, 01-11-22, SE SUSTITUYE EL REGLAMENTO ORGANICO FUNCIONAL

**RESUMEN DEL PRESUPUESTO DEL GOBIERNO CENTRAL
AGREGADO POR SECTORES
EN US DOLARES**

CODIGO	GRUPO	CODIFICADO	PRESUPUESTO	VARIACION	
				ABSOLUTA	RELATIVA
18	DESARROLLO URBANO Y VIVIENDA	31-DIC-2002	2003		
INGRESOS					
11	IMPUESTOS	3,500,000.00	4,008,343.74	508,343.74	14.47



REPUBLICA DEL ECUADOR
MINISTERIO DE ECONOMIA Y FINANZAS

PRESUPUESTO GENERAL DEL ESTADO - 2003

RESUMEN DEL PRESUPUESTO DEL GOBIERNO CENTRAL
AGREGADO POR SECTORES
EN US DOLARES

CODIGO	GRUPO	CODIFICADO	PRESUPUESTO	VARIACION	
		31-DIC-2002	2003	ABSOLUTA	RELATIVA

18 DESARROLLO URBANO Y VIVIENDA

INGRESOS

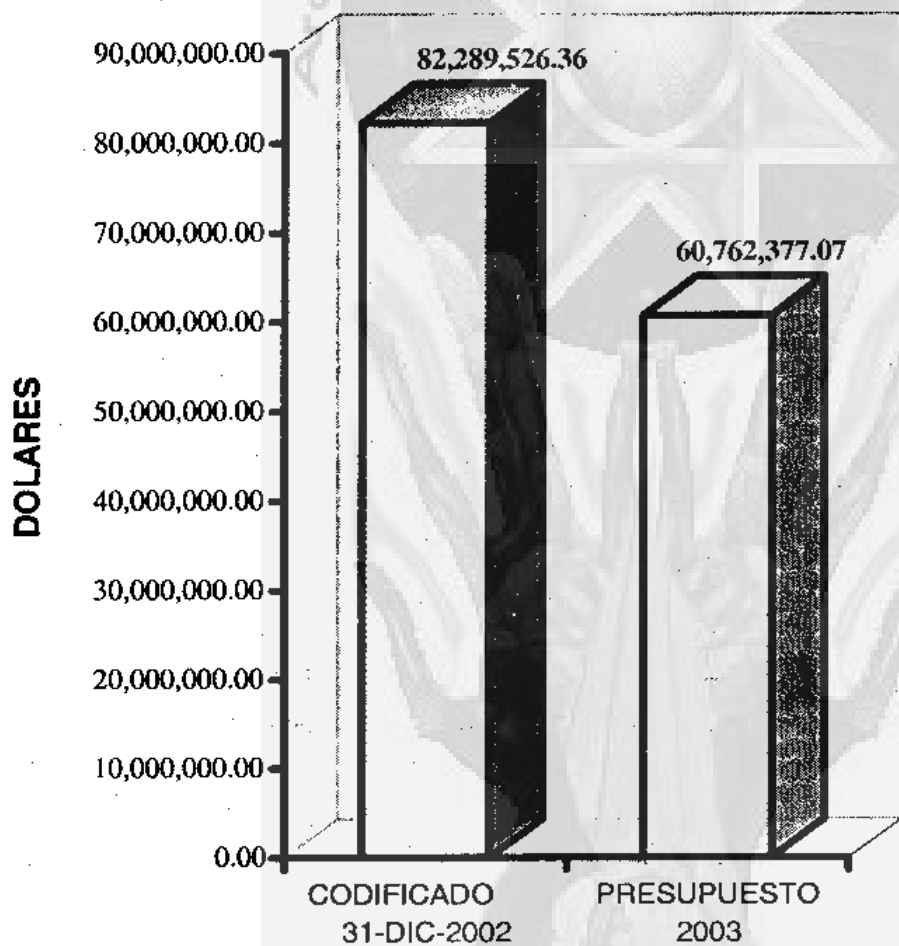
13	TASAS Y CONTRIBUCIONES	440,000.00	1,032,000.00	592,000.00	134.55
14	VENTAS DE BIENES Y SERVICIOS	0.00	26,345.50	26,345.50	
15	APORTE FISCAL CORRIENTE	7,887,471.97	8,582,687.83	675,215.86	8.56
18	TRANSFERENCIAS Y DONACIONES CORRIENTES	77,224.24	0.00	-77,224.24	-100.00
19	OTROS INGRESOS	152,290.91	80,000.00	-92,290.91	-60.60
24	VENTAS DE ACTIVOS DE LARGA DURACION	370,000.00	350,000.00	-20,000.00	-5.41
25	APORTE FISCAL DE CAPITAL	31,978,739.24	25,150,000.00	-6,828,739.24	-21.35
28	TRANSFERENCIAS Y DONACIONES DE CAPITAL E INVERSION	37,600,000.00	21,575,000.00	-16,025,000.00	-42.62
37	SALDOS DISPONIBLES Y OTROS	283,800.00	0.00	-283,800.00	-100.00
Total:		82,289,526.36	60,762,377.07	-21,527,149.29	-26.16

GASTOS

51	GASTOS EN PERSONAL	7,060,423.31	7,314,609.15	254,185.84	3.60
53	BIENES Y SERVICIOS DE CONSUMO	1,061,227.43	2,042,336.45	981,109.02	92.45
57	OTROS GASTOS	218,112.14	237,742.23	19,630.09	9.00
73	BIENES Y SERVICIOS DE CONSUMO PARA INVERSION	2,353,218.85	1,836,345.50	-416,871.35	-17.71
75	OBRAS PUBLICAS	53,283,191.54	23,031,343.74	-30,251,847.80	-56.78
78	TRANSFERENCIAS Y DONACIONES DE INVERSION	17,862,013.17	26,000,000.00	8,137,986.83	45.56
84	ACTIVOS DE LARGA DURACION	451,341.92	200,000.00	-251,341.92	-55.69
Total:		82,289,526.36	60,762,377.07	-21,527,149.29	-26.16

ANALISIS LEGAL

COMPARATIVO SECTOR DESARROLLO URBANO Y VIVIENDA



ANALISIS LEGAL



**PRESUPUESTO
DEL GOBIERNO CENTRAL
2003**

**CUADRO 2.3.20
AGREGADO POR SECTOR - GRUPO**

**SECTOR 19
OTROS ORGANISMOS DEL
ESTADO**

580 TRIBUNAL SUPREMO ELECTORAL

581 TRIBUNAL CONSTITUCIONAL

POLITICAS DEL SECTOR:

1. Fomentar el espíritu democrático y participativo en los ciudadanos.
2. Vigilar que los procesos electorales sean imparciales y transparentes.
3. Garantizar la libertad y pureza del sufragio.
4. Vigilar los gastos de los partidos políticos, organizaciones y candidatos.
5. Defender la supremacía de la Constitución, y su ordenamiento jurídico

OBJETIVOS DEL SECTOR:

1. Organizar, dirigir, vigilar, y garantizar los procesos electorales en el país.
2. Garantizar la plena vigencia de la Constitución Política de la República del Ecuador.

BASE LEGAL:

TRIBUNAL SUPREMO ELECTORAL

CONSTITUCION POLITICA 47, CREACION TRIBUNAL SUPERIOR ELECTORAL COMO CUARTO PODER DEL ESTAD.

CONSTITUCION POLITICA, 31/07/1997, OTORGA PERSONERIA JURIDICA PROPIA PARA GOZAR DE AUTONOMIA E INDEPENDENCIA ADMINISTRATIVA, ECONOMICA Y FINANCIERA PARA ORGANIZAR, DIRIGIR, VIGILAR Y GARANTIZAR ELECCIONES Y JUZGAR CUENTAS DE LOS PARTIDOS POLITICOS Y MOVIMIENTOS

CONSTITUCION POLITICA, 11/08/1998, OTORGA PERSONERIA JURIDICA PROPIA PARA GOZAR DE AUTONOMIA E INDEPENDENCIA ADMINISTRATIVA, ECONOMICA Y FINANCIERA PARA ORGANIZAR, DIRIGIR, VIGILAR Y GARANTIZAR ELECCIONES Y JUZGAR CUENTAS DE LOS PARTIDOS POLITICOS Y MOVIMIENTOS

59, 15/01/1997, CODIFICACION LEY DE ELECCIONES PARA GARANTIZAR EL NORMAL DESARROLLO DEL PROCESO ELECTORAL ASI COMO EL ADECUADO MANEJO DE LAS CUENTAS ENTREGADAS A LOS PARTIDOS.

58, 05/01/1990, CODIFICACION LEY DE ELECCIONES PARA GARANTIZAR EL NORMAL DESARROLLO DEL PROCESO ELECTORAL ASI COMO EL ADECUADO MANEJO DE LAS CUENTAS ENTREGADAS A LOS PARTIDOS.

30/10/1995, CODIFICACION LEY DE ELECCIONES PARA GARANTIZAR EL NORMAL DESARROLLO DEL PROCESO ELECTORAL ASI COMO EL ADECUADO MANEJO DE LAS CUENTAS ENTREGADAS A LOS PARTIDOS.

120, 10/08/1991, CODIFICACION LEY DE ELECCIONES PARA GARANTIZAR EL NORMAL DESARROLLO DEL PROCESO ELECTORAL ASI COMO EL ADECUADO MANEJO DE LAS CUENTAS ENTREGADAS A LOS PARTIDOS.

2282, 28/02/1978, LEY DE PARTIDOS POLITICOS PARA ESTABLECER LOS CONDICIONANTES EN LA CONFORMACION DE LOS PARTIDOS O MOVIMIENTOS

109, 29/12/1995, LEY DE PARTIDOS POLITICOS PARA ESTABLECER LOS CONDICIONANTES EN LA CONFORMACION DE LOS PARTIDOS O MOVIMIENTOS

1, 16/08/1998, LEY DE PARTIDOS POLITICOS PARA ESTABLECER LOS CONDICIONANTES EN LA CONFORMACION DE LOS PARTIDOS O MOVIMIENTOS

TRIBUNAL CONSTITUCIONAL

D.L. S/N, 11/10/98, CONSTITUCION POLITICA DE LA REPUBLICA DEL ECUADOR

LEY S/N, 02/07/97, LEY DE CONTROL CONSTITUCIONAL

RES. 189, 07/11/97, REGLAMENTO ORGANICO FUNCIONAL DEL TRIBUNAL CONSTITUCIONAL

**RESUMEN DEL PRESUPUESTO DEL GOBIERNO CENTRAL
AGREGADO POR SECTORES
EN US DOLARES**

CODIGO	GRUPO	CODIFICADO 91-DIC-2002	PRESUPUESTO 2003	VARIACION	
				ABSOLUTA	RELATIVA

19 OTROS ORGANISMOS DEL ESTADO

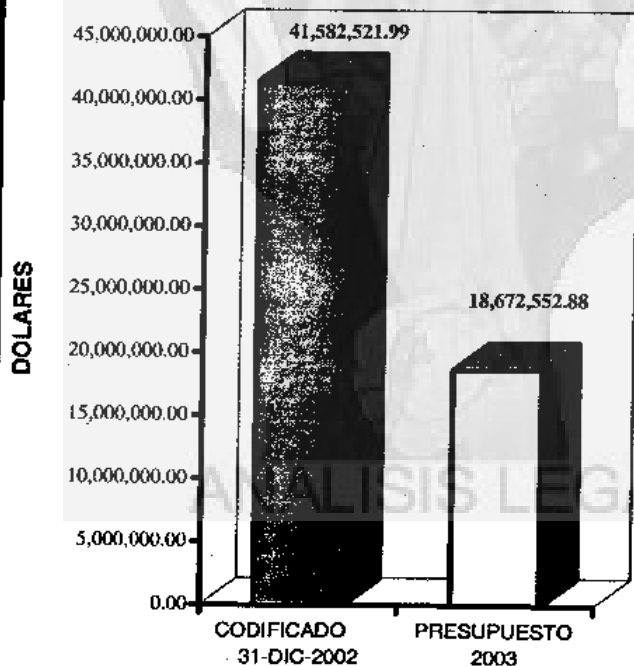
INGRESOS

13	TASAS Y CONTRIBUCIONES	1,527,644.02	2,695,598.40	1,167,954.38	76.45
14	VENTAS DE BIENES Y SERVICIOS	624,864.50	843,250.00	18,385.50	2.94
15	APORTE FISCAL CORRIENTE	34,475,252.56	14,071,475.41	-20,403,777.15	-59.18
17	RENTAS DE INVERSIONES Y MULTAS	0.00	1,000.00	1,000.00	
18	TRANSFERENCIAS Y DONACIONES CORRIENTES	944,552.81	1,241,229.07	296,676.16	31.41
25	APORTE FISCAL DE CAPITAL	4,010,208.00	20,000.00	-3,990,208.00	-99.50
Total		41,582,521.99	18,672,552.88	-22,909,969.11	-55.10

**RESUMEN DEL PRESUPUESTO DEL GOBIERNO CENTRAL
AGREGADO POR SECTORES
EN US DOLARES**

CODIGO	GRUPO	CODIFICADO 31-DIC-2002	PRESUPUESTO 2003	VARIACION	
				ABSOLUTA	RELATIVA
19	OTROS ORGANISMOS DEL ESTADO				
GASTOS					
51	GASTOS EN PERSONAL	13,007,387.45	11,723,349.84	-1,284,037.61	-9.87
53	BIENES Y SERVICIOS DE CONSUMO	15,481,233.66	2,929,548.09	-12,551,685.57	-81.08
57	OTROS GASTOS	446,650.00	211,886.33	-234,763.67	-52.56
58	TRANSFERENCIAS Y DONACIONES CORRIENTES	8,563,528.67	3,776,885.95	-4,786,642.72	-55.90
73	BIENES Y SERVICIOS DE CONSUMO PARA INVERSION	16,000.00	0.00	-16,000.00	-100.00
75	OBRAS PUBLICAS	80,441.00	0.00	-80,441.00	-100.00
84	ACTIVOS DE LARGA DURACION	3,987,281.21	30,902.67	-3,956,378.54	-99.22
Total:		41,582,521.99	18,672,552.88	-22,909,969.11	-55.10

**COMPARATIVO SECTOR
OTROS ORGANISMOS DEL ESTADO**



Archivo Biblioteca de la Función Legislativa

PRESUPUESTO AGREGADO DEL GOBIERNO CENTRAL

CUADRO 2.4 INSTITUCIONES POR SECTOR

ANALISIS LEGAL

**MINISTERIO DE ECONOMIA Y FINANZAS
SUBSECRETARIA DE PRESUPUESTOS**



REPUBLICA DEL ECUADOR
MINISTERIO DE ECONOMIA Y FINANZAS

PRESUPUESTO GENERAL DEL ESTADO - 2003

RESUMEN DEL PRESUPUESTO DEL GOBIERNO CENTRAL
AGREGADO POR SECTOR E INSTITUCION
EN US DOLARES

CODIGO	INSTITUCION	CODIFICADO 31 DIC 2002	PRESUPUESTO 2003	VARIACION	
				ABSOLUTA	RELATIVA
00	TESORO NACIONAL	5,349,467,973.96	6,228,908,900.09	879,440,926.13	16.44
000	DIRECCION NACIONAL DE TESORERIA	5,349,467,973.96	6,228,908,900.09	879,440,926.13	16.44
01	LEGISLATIVO	26,838,021.12	30,680,822.14	3,700,801.02	14.02
001	CONGRESO NACIONAL	26,240,986.78	28,680,865.00	2,439,878.22	9.30
002	ARCHIVO - BIBLIOTECA DE LA FUNCION LEGISLATIVA	589,034.34	680,057.14	91,022.80	15.45
003	PARLAMENTO ANDINO (OFICINA NACIONAL)	0.00	1,230,000.00	1,230,000.00	
02	JURISDICCIONAL	102,277,481.42	124,763,350.42	22,485,869.00	21.99
010	CORTE SUPREMA DE JUSTICIA, TRIBUNALES Y JUZGADOS	100,620,123.84	122,385,479.04	21,745,355.20	21.61
013	CORTE DE JUSTICIA MILITAR	483,100.66	706,505.83	223,405.17	46.24
014	CORTE DE JUSTICIA POLICIAL	1,174,256.92	1,691,365.55	517,108.63	44.04
03	ADMINISTRATIVO	38,179,893.26	24,745,725.61	-13,433,757.75	-35.19
020	PRESIDENCIA Y SECRETARIA GENERAL DE LA ADMINISTRACION	28,502,854.56	17,842,601.61	-10,680,052.95	-37.40
021	VICEPRESIDENCIA DE LA REPUBLICA	694,524.49	1,087,033.33	392,508.84	56.51
028	CONSEJO NACIONAL DE MODERNIZACION DEL ESTADO (CONAM)	8,461,588.58	5,232,971.00	-3,228,615.58	-38.16
029	COMITE DE CONSULTORIA	520,717.63	583,119.57	62,401.94	11.98
04	AMBIENTE	24,567,794.57	25,074,487.01	516,712.44	2.10
040	MINISTERIO DEL AMBIENTE	21,518,019.08	23,141,395.31	1,623,376.23	7.54
041	INSTITUTO NACIONAL GALAPAGOS (INGALA)	1,989,765.49	1,614,101.70	-375,663.79	-18.88
042	PROGRAMA DE MANEJO DE RECURSOS COSTEROS	1,050,000.00	319,000.00	-731,000.00	-69.62
05	ASUNTOS INTERIORS	378,758,058.92	457,877,378.43	82,118,718.51	21.85
050	MINISTERIO DE GOBIERNO, CULTOS, POLICIA Y MUNICIPALIDADES	24,046,891.65	22,729,010.85	-1,317,881.00	-5.48
051	DIRECCION GENERAL DE REGISTRO CIVIL, IDENTIFICACION Y CEDULACION	14,283,584.68	12,787,000.00	-1,496,584.68	-10.48
052	POLICIA NACIONAL	272,511,894.07	354,750,949.38	82,239,055.31	30.18
053	DIRECCION NACIONAL DE SEGURIDAD PUBLICA	685,792.77	716,359.89	30,567.12	4.46
054	CONSEJO DE REHABILITACION SOCIAL Y DIRECCION DE REHABILITACION SOCIAL	18,092,055.45	26,725,084.81	8,633,039.36	47.72
055	CONSEJO NACIONAL DE TRANSITO Y TRANSPORTE TERRESTRE	43,668,431.30	37,888,983.70	-5,999,467.60	-13.74
058	DIRECCION NACIONAL DE MIGRACION	2,470,000.00	2,500,000.00	30,000.00	1.21
06	DEFENSA NACIONAL	493,448,588.11	641,154,334.05	147,707,744.94	29.83



REPUBLICA DEL ECUADOR
MINISTERIO DE ECONOMIA Y FINANZAS

PRESUPUESTO GENERAL DEL ESTADO - 2003

RESUMEN DEL PRESUPUESTO DEL GOBIERNO CENTRAL
AGREGADO POR SECTOR E INSTITUCION
EN US DOLARES

CODIGO	INSTITUCION	CODIFICADO 31-DIC-2002	PRESUPUESTO 2003	VARIACION	
				ABSOLUTA	RELATIVA
08	DEFENSA NACIONAL	403,448,589.11	641,154,334.05	147,707,744.94	29.93
070	MINISTERIO DE DEFENSA NACIONAL	489,103,688.35	638,519,601.46	149,415,935.11	30.55
071	CONSEJO DE SEGURIDAD NACIONAL (COSENA)	4,342,922.76	2,634,732.59	-1,708,190.17	-39.33
87	ASUNTOS DEL EXTERIOR	85,425,746.99	88,403,485.82	33,977,738.83	51.93
120	MINISTERIO DE RELACIONES EXTERIORES	54,351,418.66	60,290,393.82	5,938,975.16	10.93
121	UNIDAD DE DESARROLLO NORTE- UDENOR	11,074,328.33	39,113,092.00	28,038,763.67	253.19
08	FINANZAS	186,235,429.30	34,907,149.10	-152,228,271.20	-81.74
130	MINISTERIO DE ECONOMIA Y FINANZAS	186,235,429.30	34,907,149.10	-152,228,271.20	-81.74
09	EDUCACION	733,533,873.30	781,568,893.05	48,955,019.75	6.55
140	MINISTERIO DE EDUCACION Y CULTURA	729,550,330.13	764,485,244.44	34,934,914.31	4.79
141	INSTITUTO NACIONAL DE PATRIMONIO CULTURAL	652,569.33	1,879,838.92	1,227,269.59	188.07
142	MUSEO ECUATORIANO DE CIENCIAS NATURALES	76,278.58	99,568.46	23,289.88	30.53
143	CONJUNTO NACIONAL DE DANZA	96,193.03	158,342.76	62,149.73	64.61
144	SISTEMA NACIONAL DE ARCHIVOS Y ARCHIVO NACIONAL	221,866.26	134,819.66	-86,846.60	-39.16
145	SISTEMA NACIONAL DE BIBLIOTECAS	86,379.04	90,655.96	4,276.92	4.95
146	CONSEJO NACIONAL DE CULTURA	329,667.56	648,196.67	327,529.11	102.14
147	CONSEJO NACIONAL DE DEPORTES	349,789.37	11,873,280.18	11,523,490.81	3,294.41
151	SECRETARIA NACIONAL DE CIENCIA Y TECNOLOGIA (SENACYT)	2,180,000.00	2,218,946.00	38,946.00	1.79
10	BIENESTAR SOCIAL	115,212,089.30	143,862,189.29	28,650,099.99	24.87
280	MINISTERIO DE BIENESTAR SOCIAL	103,342,517.25	130,180,524.72	26,838,007.47	25.97
282	CONSEJO DE DESARROLLO DE LAS NACIONALIDADES Y PUEBLOS DEL ECUADOR - CODENPE	8,298,457.50	8,714,703.57	416,246.07	5.02
283	CONSEJO NACIONAL DE DISCAPACIDADES	747,394.79	770,546.00	23,151.21	3.10
286	CONSEJO NACIONAL DE MUJERES CONAMU	2,205,901.26	1,771,039.00	-434,862.26	-19.71
287	CONSEJO DE DESARROLLO DEL PUEBLO MONTUBO Y ZONAS SUBTROPICALES DE LA REGION LITORAL CODEPMOC	43,747.50	500,090.00	456,252.50	1,042.92
288	CORPORACION DE DESARROLLO AFROECUATORIANA CODAE	574,071.00	1,925,376.00	1,351,305.00	235.39
11	TRABAJO	9,135,394.28	9,518,578.05	383,182.37	4.19
310	MINISTERIO DE TRABAJO Y RECURSOS HUMANOS	4,316,969.55	4,745,156.74	428,187.19	9.92



REPUBLICA DEL ECUADOR
MINISTERIO DE ECONOMIA Y FINANZAS

PRESUPUESTO GENERAL DEL ESTADO - 2003

RESUMEN DEL PRESUPUESTO DEL GOBIERNO CENTRAL
AGREGADO POR SECTOR E INSTITUCION
EN US DOLARES

CODIGO	INSTITUCION	CODIFICADO 31-DIC-2002	PRESUPUESTO 2003	VARIACION	
				ABSOLUTA	RELATIVA
11	TRABAJO	8,135,394.28	9,518,576.85	1,383,182.57	17.00
311	SERVICIO ECUATORIANO DE CAPACITACION PROFESIONAL (SECAPI)	4,818,424.73	4,773,419.81	-45,004.82	-0.93
12	SALUD	314,851,248.80	373,264,416.31	58,413,167.51	18.63
320	MINISTERIO DE SALUD PUBLICA	302,955,331.95	358,777,132.58	55,821,800.61	17.77
321	SERVICIO NACIONAL DE ERRADICACION DE LA MALARIA Y CONTROL DE VECTORES (SNEM)	3,954,203.07	5,235,182.86	1,280,979.79	32.40
322	INSTITUTO NACIONAL DE HIGIENE Y MEDICINA TROPICAL LEOPOLDO IZQUIETA PEREZ (INIH)	7,741,711.64	11,252,101.49	3,510,389.85	45.34
13	AGROPECUARIO	162,781,885.85	152,118,786.31	-10,663,099.54	-6.55
360	MINISTERIO DE AGRICULTURA Y GANADERIA	35,639,601.65	27,004,948.94	-8,634,652.71	-24.23
363	INSTITUTO NACIONAL DE DESARROLLO AGRARIA (INDA)	2,384,273.01	3,928,541.93	1,544,268.92	64.77
365	CENTRO DE RECONVERSION ECONOMICA DEL AUSTRO (CREA)	4,069,648.97	3,952,491.48	-117,157.51	-2.88
366	CENTRO DE REHABILITACION DE MANABI (CRM)	28,042,666.13	38,466,155.02	10,423,488.89	37.17
367	COMISION ESTUDIOS DESARROLLO CUENCA RIO GUAYAS (CEDEGE)	46,327,388.65	39,355,007.17	-6,972,381.48	-15.05
368	SUBCOM. ECUA. DES. DE CUENCAS DE LOS RIOS PUYANGO-TUMBEZ (PREDESUR)	29,639,380.16	20,556,264.14	-9,083,116.02	-30.65
378	MISION F.A.O. EN EL ECUADOR	39,835.57	35,372.38	-4,463.21	-11.20
379	CONSEJO NACIONAL DE RECURSOS HIDRICOS (CRNH)	1,467,846.20	1,729,318.19	261,471.99	17.81
380	CORPORACION REGIONAL DE LA SIERRA CENTRO (CORSICEN)	2,284,121.47	3,812,068.43	1,527,946.96	66.89
381	CORPORACION REGIONAL DE LA SIERRA NORTE (CORSINOR)	4,885,585.61	2,526,748.08	-2,358,837.53	-48.28
382	CORPORACION DE DESARROLLO REGIONAL DE EL ORD (CODELORO)	4,484,887.60	7,094,617.38	2,609,729.78	58.19
383	SERVICIO ECUATORIANO DE SANIDAD AGROPECUARIA	1,957,156.23	0.00	-1,957,156.23	-100.00
384	CORPORACION DE DESARROLLO REGIONAL DE CHIMBORAZO (CODERECH)	639,056.37	1,299,353.61	660,297.24	103.32
388	CORPORACION DE DESARROLLO REGIONAL DE COTOPAXI	920,437.23	2,357,895.60	1,437,458.37	156.17
14	RECURSOS NATURALES	22,218,785.02	21,323,193.34	-895,591.68	-4.04
420	MINISTERIO DE ENERGIA Y MINAS	19,774,813.03	18,605,041.11	-1,169,771.92	-5.91
422	INSTITUTO ECUATORIANO DE METEOROLOGIA E HIDROLOGIA (INAMHI)	1,089,608.81	1,387,231.15	297,622.34	27.31
423	COMISION ECUATORIANA DE ENERGIA ATOMICA (CEEA)	1,355,567.18	1,330,921.08	-24,646.10	-1.82



REPUBLICA DEL ECUADOR
MINISTERIO DE ECONOMIA Y FINANZAS

PRESUPUESTO GENERAL DEL ESTADO - 2003

RESUMEN DEL PRESUPUESTO DEL GOBIERNO CENTRAL
AGREGADO POR SECTOR E INSTITUCION
EN US DOLARES

CODIGO	INSTITUCION	CODIFICADO 31-DIC-2002	PRESUPUESTO 2003	VARIACION	
				ABSOLUTA	RELATIVA
16	COMERCIO EXTERIOR, INDUSTRIALIZACION, PESCA Y COMPETITIVIDAD	17,139,346.37	15,475,353.53	-1,663,992.84	-9.71
470	MINISTERIO DE INDUSTRIAS	14,691,770.31	11,346,611.87	-3,345,158.44	-22.77
472	INSTITUTO ECUATORIANO DE NORMALIZACION (INEN)	1,119,819.48	1,252,794.76	132,975.30	11.87
473	INSTITUTO NACIONAL DE PESCA (INP)	1,124,355.91	2,853,146.90	1,728,790.99	153.76
474	ESCUELA TECNOLOGICA DE PESCA DEL ECUADOR	203,399.69	23,000.00	-180,399.69	-88.89
16	TURISMO	5,911,185.89	6,893,386.14	982,200.25	16.62
510	MINISTERIO DE TURISMO	5,911,185.89	6,893,386.14	982,200.25	16.62
17	COMUNICACIONES	244,307,088.65	223,413,942.98	-120,893,165.67	-35.11
520	MINISTERIO DE OBRAS PUBLICAS Y COMUNICACIONES	284,919,508.65	180,316,353.88	-104,603,154.67	-36.71
522	DIRECCION DE AVIACION CIVIL	59,387,580.00	43,097,589.00	-16,290,001.00	-27.43
18	DESARROLLO URBANO Y VIVIENDA	82,289,526.36	60,782,377.07	-21,527,149.29	-26.16
550	MINISTERIO DE DESARROLLO URBANO Y VIVIENDA	82,289,526.36	60,782,377.07	-21,527,149.29	-26.16
19	OTROS ORGANISMOS DEL ESTADO	41,582,521.89	16,672,552.88	-27,909,969.11	-55.10
580	TRIBUNAL SUPREMO ELECTORAL	38,958,221.35	14,685,503.08	-24,272,718.27	-62.30
581	TRIBUNAL CONSTITUCIONAL	2,624,300.64	3,987,049.80	1,362,749.16	51.81
Total:		8,510,943,117.32	9,473,419,604.72	962,476,487.40	11.31

ANALISIS LEGAL

Archivo Biblioteca de la Función Legislativa

PRESUPUESTO AGREGADO DEL GOBIERNO CENTRAL

**CUADRO 2.5
ACTIVIDADES
POR SECTOR**

ANALISIS LEGAL

**MINISTERIO DE ECONOMIA Y FINANZAS
SUBSECRETARIA DE PRESUPUESTOS**



REPUBLICA DEL ECUADOR
MINISTERIO DE ECONOMIA Y FINANZAS

PRESUPUESTO GENERAL DEL ESTADO - 2003

RESUMEN DEL PRESUPUESTO DEL GOBIERNO CENTRAL
AGREGADO POR ACTIVIDADES
EM US DOLARES

CODIGO	ACTIVIDAD	CODIFICADO 31-DIC-2002	PRESUPUESTO 2003	VARIACION	
				ABSOLUTA	RELATIVA
00	TESORO NACIONAL	5,349,467,973.96	6,228,908,900.09	879,440,926.13	16.44
A100	ADMINISTRACION GENERAL	2,850,471,839.40	2,759,942,215.64	109,470,576.24	4.13
A200	COORDINACION SECTORIAL	44,146,144.21	105,626,523.89	61,480,379.68	139.27
A300	APOYO A LOS GOBIERNOS SECCIONALES	519,537,869.24	734,948,017.75	216,410,148.51	41.73
A600	CAPACITACION Y ADIESTRAMIENTO	0.00	114,469.00	114,469.00	
F500	ADMINISTRACION DE LAS RENTAS FISCALES	0.00	798,000.00	798,000.00	
F800	ADMINISTRACION DEL TESORO NACIONAL	0.00	1,000,000.00	1,000,000.00	
F900	ADMINISTRACION DEL CREDITO PUBLICO	2,059,642,269.44	2,198,983,737.25	139,341,467.81	6.77
H400	ASISTENCIA SOCIAL A LA POBLACION MENOS PROTEGIDA	0.00	197,000,000.00	197,000,000.00	
H800	SEGURIDAD SOCIAL CAMPESINO	632,173.00	10,382,116.00	9,729,943.00	1,539.13
I200	PRESTACION DE SEGURIDAD SOCIAL	69,674,534.89	180,067,438.00	110,392,903.11	158.44
I230	PREVENCION DE RIESGOS DEL TRABAJO	0.00	942,086.40	942,086.40	
J800	FOMENTO Y DESARROLLO AGROPECUARIO	0.00	3,300,000.00	3,300,000.00	
J720	AREAS NATURALES Y VIDA SILVESTRE	0.00	1,967,071.70	1,967,071.70	
J750	SERVICIOS TECNICOS AGROPECUARIOS	0.00	281,813.00	281,813.00	
M420	DESARROLLO VIAL CONTRUCCION Y MEJORAMIENTO	6,363,343.78	10,239,465.80	3,876,122.02	60.91
N500	OPERACIONES BANCARIAS Y FINANCIERAS	0.00	23,335,945.66	23,335,945.66	
01	LEGISLATIVO	26,830,021.12	30,590,922.14	3,760,901.02	14.02
D100	ADMINISTRACION LEGISLATIVA	26,240,986.78	29,910,865.00	3,669,878.22	13.99
O200	BIBLIOTECA, DOCUMENTACION Y ARCHIVO	589,034.34	680,057.14	91,022.80	15.45
02	JURISDICCIONAL	102,277,481.42	124,763,350.42	22,485,869.00	21.99
O300	ADMINISTRACION DE JUSTICIA	102,277,481.42	124,763,350.42	22,485,869.00	21.99
03	ADMINISTRATIVO	38,179,483.26	24,745,725.51	-13,433,757.75	-35.19
A100	ADMINISTRACION GENERAL	27,919,001.09	18,140,384.68	-9,778,616.41	-35.02
A800	PLANIFICACION Y PROGRAMACION	1,798,895.59	974,928.99	-823,966.60	-45.80
E400	MODERNIZACION DE LA ADMINISTRACION PUBLICA	8,461,586.58	5,232,971.00	-3,228,615.58	-38.16
M700	DESARROLLO MARITIMO	0.00	397,440.84	397,440.84	
04	AMBIENTE	24,557,784.57	25,074,497.01	516,712.44	2.10
A100	ADMINISTRACION GENERAL	5,389,949.95	4,290,245.32	-1,099,704.63	-20.40
A300	APOYO A LOS GOBIERNOS SECCIONALES	1,989,765.49	1,814,101.70	-375,663.79	-18.88



REPUBLICA DEL ECUADOR
MINISTERIO DE ECONOMIA Y FINANZAS

PRESUPUESTO GENERAL DEL ESTADO - 2003

RESUMEN DEL PRESUPUESTO DEL GOBIERNO CENTRAL
AGREGADO POR ACTIVIDADES
EN US DOLARES

CODIGO	ACTIVIDAD	CODIFICADO 31-DIC-2002	PRESUPUESTO 2003	VARIACION	
				ABSOLUTA	RELATIVA
04	AMBIENTE	24,557,784.57	25,074,497.01	516,712.44	2.18
A500	CONTROL DE GESTION	1,050,000.00	319,000.00	-731,000.00	-69.62
A810	APOYO INSTITUCIONAL A LA PLANIFICACION AMBIENTAL	15,682.87	122,038.13	106,375.26	679.16
B300	PRESERVACION DEL MEDIO AMBIENTE	960,736.67	661,852.27	-298,884.40	-31.11
J700	FOMENTO Y DESARROLLO FORESTAL	3,558,265.36	1,575.00	-3,556,690.36	-99.98
J710	DESARROLLO NACIONAL FORESTAL	906,607.89	355,762.65	-550,845.24	-60.76
J720	AREAS NATURALES Y VIDA SILVESTRE	704,123.45	363,771.68	-340,351.77	-48.34
J730	INVESTIGACION, CAPACITACION Y EXTENSION FORESTAL	9,882,672.89	17,346,150.26	7,363,477.37	73.78
05	ASUNTOS INTERNOS	375,758,659.92	457,877,378.43	82,118,718.51	21.85
A100	ADMINISTRACION GENERAL	7,737,173.57	2,689,845.13	-5,047,328.44	-65.23
A110	ADMINISTRACION PROVINCIAL O REGIONAL	11,884,572.55	18,569,603.92	6,685,031.37	56.25
A200	COORDINACION SECTORIAL	4,367,098.94	1,392,898.94	-2,974,098.00	-68.10
A250	RECLAMACIONES TERRITORIALES SOBRE LIMITES INTERNOS	58,048.59	76,562.66	18,514.07	31.89
A900	CENSOS, ESTADISTICAS Y REGISTROS POBLACIONALES	14,283,594.68	12,767,000.00	-1,496,594.68	-10.48
E600	REHABILITACION SOCIAL	18,092,055.45	26,725,094.81	8,633,039.36	47.72
E700	SEGURIDAD Y PROTECCION INTERNA	289,333,246.06	351,267,309.27	81,934,063.21	30.42
E750	DIRECCION NACIONAL DE INVESTIGACIONES	3,864,440.78	4,200,000.00	335,559.22	8.68
E800	CONTROL DE TRANSITO	43,668,431.30	37,868,963.70	-5,999,467.60	-13.74
E900	CONTROL MIGRATORIO	2,470,000.00	2,500,000.00	30,000.00	1.21
06	DEFENSA NACIONAL	493,446,589.11	641,154,334.05	147,707,744.94	29.93
A200	COORDINACION SECTORIAL	54,538,141.42	65,020,813.32	10,482,671.90	19.22
F100	DEFENSA NACIONAL	389,767,675.25	447,299,677.44	57,532,002.19	14.76
F200	SEGURIDAD NACIONAL	49,140,772.44	128,833,843.29	79,693,070.85	162.17
07	ASUNTOS DEL EXTERIOR	65,425,746.89	69,403,485.82	3,977,738.93	6.13
A100	ADMINISTRACION GENERAL	21,509,897.60	52,511,214.81	31,001,327.21	144.13
A200	COORDINACION SECTORIAL	6,043,462.28	11,837,860.28	5,594,188.00	92.57
F300	SERVICIO EXTERIOR	37,872,397.11	35,254,620.73	-2,617,776.38	-6.91
08	FINANZAS	188,235,420.30	34,007,149.10	-152,228,271.20	-81.74
A700	COOPERACION Y ASISTENCIA TECNICA	6,177,091.00	1,150,000.00	-5,027,091.00	-81.38
A900	CENSOS, ESTADISTICAS Y REGISTROS POBLACIONALES	7,000,129.02	7,628,215.01	628,085.99	8.97
A910	INDICE DE PRECIOS AL CONSUMIDOR AREA URBANA	323,139.63	377,552.04	54,412.41	16.84



REPUBLICA DEL ECUADOR
MINISTERIO DE ECONOMIA Y FINANZAS

PRESUPUESTO GENERAL DEL ESTADO - 2003

RESUMEN DEL PRESUPUESTO DEL GOBIERNO CENTRAL
AGREGADO POR ACTIVIDADES
EN US DOLARES

CODIGO	ACTIVIDAD	CODIFICADO 31-DIC-2002	PRESUPUESTO 2003	VARIACION	
				ABSOLUTA	RELATIVA
08	FINANZAS	186,235,420.30	34,007,149.10	-152,228,271.20	-81.74
0100	ACTIVIDAD 0100	172,735,060.65	24,851,382.05	-147,883,678.60	-85.61
09	EDUCACION	733,533,873.30	701,588,893.05	48,055,019.75	6.55
A100	ADMINISTRACION GENERAL	38,500,818.88	43,504,204.64	5,003,385.76	13.00
A200	COORDINACION SECTORIAL	23,683,044.91	51,168,068.07	27,485,023.16	116.05
A800	PLANIFICACION Y PROGRAMACION	3,620,729.40	4,173,559.40	552,830.00	15.27
B100	DESARROLLO CIENTIFICO Y TECNOLOGICO	2,180,000.00	2,218,946.00	38,946.00	1.79
D200	BIBLIOTECA, DOCUMENTACION Y ARCHIVO	46,836.48	37,504.14	-9,332.34	-19.93
G200	EDUCACION BASICA HISPANA	284,486,042.36	287,262,467.32	2,776,424.96	0.98
G250	EDUCACION BASICA BILINGUE	18,037,426.28	17,672,991.10	-1,635,564.82	-10.20
G300	EDUCACION MEDIA	304,100,756.99	304,035,329.61	-65,427.38	-0.02
G400	EDUCACION SUPERIOR	17,858,629.95	25,419,678.78	7,761,048.83	43.95
G500	ERRADICACION DEL ANALFABETISMO	12,932,565.76	10,584,513.45	-2,348,052.31	-18.16
G700	FOMENTO Y DESARROLLO DE ACTIVIDADES ARTISTICAS	3,315,553.49	4,276,233.56	960,680.07	28.97
G800	CONSERVACION DEL PATRIMONIO CULTURAL	652,569.33	1,878,838.92	1,227,269.59	188.07
G900	ADMINISTRACION DE MUSEOS	76,278.58	99,568.46	23,289.88	30.53
H100	FOMENTO Y DIFUSION CULTURAL	4,197,997.30	14,252,288.63	10,054,291.33	239.50
H200	DESARROLLO Y FOMENTO DEPORTIVO Y DE RECREACION	735,309.31	18,485.54	-717,823.77	-97.49
H300	INFRAESTRUCTURA PARA LA EDUCACION	21,308,314.28	14,985,215.43	-6,323,098.85	-29.67
10	BIENESTAR SOCIAL	115,212,089.30	143,862,189.29	28,650,099.99	24.87
A100	ADMINISTRACION GENERAL	7,229,482.57	11,659,925.84	4,430,443.27	61.28
A200	COORDINACION SECTORIAL	22,887,906.40	29,249,889.56	6,361,983.16	27.80
D300	ADMINISTRACION DE JUSTICIA	1,161,301.96	7,027,932.99	5,866,631.03	505.18
H400	ASISTENCIA SOCIAL A LA POBLACION MENOS PROTEGIDA	2,737,597.64	1,325,200.32	-1,412,397.32	-51.59
H600	DESARROLLO INTEGRAL GERONTOLOGICO	1,296,088.32	1,722,812.78	426,724.46	32.92
H700	DESARROLLO INTEGRAL DEL INDIGENA	8,298,457.50	8,714,703.57	416,246.07	5.02
H900	ATENCION INTEGRAL AL MINUSVALIDO	1,950,990.93	2,063,872.19	112,881.26	5.79
I300	ATENCION INTEGRAL A LA NIÑEZ	38,317,349.80	57,628,610.28	19,311,260.48	50.40
I500	ORGANIZACION Y DESARROLLO COOPERATIVO	559,272.01	588,498.83	29,226.82	5.23
I800	PROMOCION Y ORGANIZACION SOCIAL	10,752,256.00	18,679,947.88	7,927,691.88	73.73
N400	DESARROLLO RURAL INTEGRAL	20,021,386.17	5,200,795.05	-14,820,591.12	-74.02
11	TRABAJO	9,135,394.28	9,518,576.65	383,182.37	4.19



REPUBLICA DEL ECUADOR
MINISTERIO DE ECONOMIA Y FINANZAS

PRESUPUESTO GENERAL DEL ESTADO - 2003

RESUMEN DEL PRESUPUESTO DEL GOBIERNO CENTRAL
AGREGADO POR ACTIVIDADES
EN US DOLARES

CODIGO	ACTIVIDAD	CODIFICADO 31-DIC-2002	PRESUPUESTO 2003	VARIACION	
				ABSOLUTA	RELATIVA
11	TRABAJO	8,135,394.28	9,518,576.85	383,182.37	4.19
A100	ADMINISTRACION GENERAL	2,732,360.32	3,285,923.32	553,563.00	20.26
A200	COORDINACION SECTORIAL	288,492.60	47,407.00	-241,085.60	-83.57
I800	ADMINISTRACION Y MEDIACION LABORAL	2,126,080.16	2,239,621.50	113,541.34	5.34
J100	FORMACION PROFESIONAL	3,988,461.20	3,945,624.83	-42,836.37	-1.07
12	SALUD	314,851,246.66	373,264,416.91	58,613,170.25	18.63
A100	ADMINISTRACION GENERAL	16,853,621.72	62,893,510.24	46,139,888.52	273.77
A110	ADMINISTRACION PROVINCIAL O REGIONAL	38,323,123.48	46,424,554.90	8,101,431.42	21.14
A200	COORDINACION SECTORIAL	7,009,950.43	3,668,054.46	-3,341,895.97	-47.67
A600	CAPACITACION Y ADIESTRAMIENTO	52,987.86	62,852.98	9,865.12	18.62
B200	INVESTIGACIONES Y ESTUDIOS	4,208,610.20	3,242,205.81	-966,404.39	-22.96
I300	ATENCION INTEGRAL A LA NIÑEZ	0.00	1,440,000.00	1,440,000.00	
I400	CUIDADO MATERNO INFANTIL	21,332,189.42	20,002,024.78	-1,330,084.64	-6.24
J210	SERVICIOS NORMATIVOS DE SALUD	8,200,736.65	9,800,546.31	1,399,809.66	17.07
J215	PROGRAMA AMPLIADO DE INMUNIZACIONES	5,632,740.25	10,397,798.77	4,765,058.52	84.60
J220	PLANTA PROCESADORA DE ALIMENTOS	151,517.11	163,903.84	12,386.53	8.18
J225	CONTROL Y VIGILANCIA DEL SIDA	619,384.23	836,860.59	217,476.36	35.11
J230	CONTROL DEL DENGUE	449,674.77	740,324.33	290,649.56	64.64
J300	MEDICINA PREVENTIVA	4,825,058.01	4,702,289.09	-122,769.92	-2.54
J400	SERVICIOS GENERALES DE SALUD	205,505,389.52	205,749,766.67	244,377.15	0.12
J500	PRODUCCION Y COMERCIALIZACION DE MEDICINAS E INSUMOS MEDICOS	759,165.63	1,506,127.72	746,962.09	98.39
L800	CONTROL DE CALIDAD	727,176.38	1,733,596.82	1,006,420.24	138.40
13	AGROPECUARIO	162,781,885.85	152,118,780.31	-10,663,105.54	-6.55
A100	ADMINISTRACION GENERAL	13,578,330.17	20,887,406.88	7,309,076.71	53.83
A200	COORDINACION SECTORIAL	11,236,940.85	880,524.97	-10,356,415.88	-92.18
A700	COOPERACION Y ASISTENCIA TECNICA	39,835.57	35,372.36	-4,463.21	-11.20
A800	PLANIFICACION Y PROGRAMACION	854,934.85	535,980.14	-318,954.71	-37.31
B300	PRESERVACION DEL MEDIO AMBIENTE	17,252.81	28,217.12	10,964.31	63.55
J600	FOMENTO Y DESARROLLO AGROPECUARIO	6,728,263.99	9,288,929.41	2,560,666.33	38.06
J700	FOMENTO Y DESARROLLO FORESTAL	503,526.28	620,067.93	116,541.65	23.15
J750	SERVICIOS TECNICOS AGROPECUARIOS	14,759,801.74	12,110,692.24	-2,649,109.50	-17.95
J800	FOMENTO, DESARROLLO Y CONTROL DE LOS RECURSOS HIDRAULICOS	86,868,084.46	71,391,582.59	-15,274,501.87	-17.62
J81D	PLAN INMEDIATO DE RIEGO DE LOJA	22,927,727.88	14,220,141.53	-8,707,586.35	-37.98



REPUBLICA DEL ECUADOR
MINISTERIO DE ECONOMIA Y FINANZAS

PRESUPUESTO GENERAL DEL ESTADO - 2003

RESUMEN DEL PRESUPUESTO DEL GOBIERNO CENTRAL
AGREGADO POR ACTIVIDADES
EN US DOLARES

CODIGO	ACTIVIDAD	CODIFICADO 31-DIC-2002	PRESUPUESTO 2003	VARIACION	
				ABSOLUTA	RELATIVA
13	AGROPECUARIO	182,781,885.85	152,118,780.31	-10,663,105.54	-6.55
K100	COMERCIALIZACION Y ALMACENAMIENTO DE PRODUCTOS AGROPECUARIOS	699,194.53	602,944.88	-96,249.65	-13.77
K200	COLONIZACION Y REFORMA AGRARIA	170,138.25	156,509.40	-13,628.85	-8.01
K210	CATASTRO AGRARIO	87,499.45	124,312.73	36,813.28	42.07
K220	LEGALIZACION DE TIERRAS	1,009,543.18	2,305,053.19	1,295,510.01	128.33
L400	FOMENTO, PRODUCCION Y DESARROLLO MINERO	15,471.96	15,297.86	-174.10	-1.13
L900	FOMENTO DE LA PEQUEÑA INDUSTRIA Y ARTESANIA	58,717.34	67,427.53	8,710.19	14.83
M400	DESARROLLO VIAL	1,102,847.36	377,891.24	-724,956.12	-65.73
M420	DESARROLLO VIAL CONTRUCCION Y MEJORAMIENTO	0.00	1,195,224.00	1,195,224.00	
N100	DESARROLLO Y EQUIPAMIENTO URBANO Y RURAL	690,445.10	357,397.84	-333,047.26	-48.24
N400	DESARROLLO RURAL INTEGRAL	1,635,330.99	16,917,806.47	15,282,475.48	934.52
14	RECURSOS NATURALES	22,219,789.02	21,323,193.34	-896,595.68	-4.04
A100	ADMINISTRACION GENERAL	5,671,195.04	4,331,989.49	-1,539,205.55	-26.22
A200	COORDINACION SECTORIAL	3,500,000.00	0.00	-3,500,000.00	-100.00
B200	INVESTIGACIONES Y ESTUDIOS	1,355,567.18	1,330,921.08	-24,646.10	-1.82
B300	PRESERVACION DEL MEDIO AMBIENTE	685,898.74	553,685.03	-132,213.71	-19.13
K300	ADMINISTRACION DE HIDROCARBUROS	7,535,471.70	4,574,002.53	-2,961,469.17	-39.30
L100	DESARROLLO DE FUENTES ENERGETICAS ALTERNATIVAS	1,052,853.77	7,803,488.80	6,750,635.03	641.17
L200	SERVICIOS METEOROLOGICOS E HIDROLOGICOS	672,663.30	854,251.58	181,588.28	27.00
L300	ADMINISTRACION DE LOS RECURSOS MINEROS	1,626,139.28	1,774,854.83	148,715.54	9.15
15	COMERCIO EXTERIOR, INDUSTRIALIZACION, PESCA Y COMPETITIVIDAD	17,139,346.37	15,475,553.53	-1,663,792.84	-9.71
A100	ADMINISTRACION GENERAL	7,741,921.57	6,972,817.86	-769,103.71	-9.93
A200	COORDINACION SECTORIAL	4,778,281.54	3,263,605.40	-1,514,676.14	-31.70
A600	CAPACITACION Y ADIESTRAMIENTO	203,399.69	23,000.00	-180,399.69	-88.69
B200	INVESTIGACIONES Y ESTUDIOS	842,638.12	2,396,268.60	1,553,630.48	184.38
L500	INTEGRACION COMERCIAL	266,682.41	604,061.08	337,368.67	126.50
L600	PROMOCION COMERCIAL	1,054,438.28	0.00	-1,054,438.28	-100.00
L700	DESARROLLO MANUFACTURERO	201,492.00	314,220.09	112,728.09	55.95
L800	CONTROL DE CALIDAD	519,371.90	583,904.08	64,532.18	12.43
L850	DESAGREGACION Y DESARROLLO TECNOLÓGICO	18,649.68	0.00	-18,649.66	-100.00




REPUBLICA DEL ECUADOR
MINISTERIO DE ECONOMIA Y FINANZAS

PRESUPUESTO GENERAL DEL ESTADO - 2003

RESUMEN DEL PRESUPUESTO DEL GOBIERNO CENTRAL
AGREGADO POR ACTIVIDADES
EN US DOLARES

CODIGO	ACTIVIDAD	CODIFICADO 31-DIC-2002	PRESUPUESTO 2003	VARIACION	
				ABSOLUTA	RELATIVA
15	COMERCIO EXTERIOR, INDUSTRIALIZACION, PESCA Y COMPETITIVIDAD	17,139,345.37	15,475,553.53	-1,663,791.84	-9.71
L900	FOMENTO DE LA PEQUEÑA INDUSTRIA Y ARTESANIA	203,847.13	205,081.47	1,234.34	0.61
M100	FOMENTO Y DESARROLLO PESQUERO	1,310,613.09	1,112,594.95	-198,018.14	-15.11
16	TURISMO	5,911,185.89	6,893,386.14	982,200.25	16.62
A200	COORDINACION SECTORIAL	100,000.00	0.00	-100,000.00	-100.00
M310	DESARROLLO TURISTICO	5,811,185.89	6,893,386.14	1,082,200.25	18.62
17	COMUNICACIONES	344,307,698.65	223,413,942.98	-120,893,155.67	-35.11
A100	ADMINISTRACION GENERAL	61,521,208.31	47,733,755.11	-13,787,453.20	-22.41
A200	COORDINACION SECTORIAL	2,626,359.76	2,794,982.00	168,622.24	6.42
B200	INVESTIGACIONES Y ESTUDIOS	4,753,481.79	1,405,211.33	-3,348,270.46	-70.44
F220	ASISTENCIA EN DESASTRES NATURALES	0.00	3,500,000.00	3,500,000.00	
M400	DESARROLLO VIAL	209,850,058.24	125,506,473.40	-84,143,584.84	-40.14
M410	DESARROLLO VIAL CREDITO Y CONTRAPARTES	204,950.36	215,337.35	10,386.99	5.07
M420	DESARROLLO VIAL CONTRUCCION Y MEJORAMIENTO	52,188,180.44	31,350,372.88	-20,835,807.56	-39.93
M430	DESARROLLO VIAL MANTENIMIENTO	10,615,159.75	10,005,710.91	-609,448.84	-5.74
M600	DESARROLLO AEREO	2,749,700.00	902,100.00	-1,847,600.00	-67.19
18	DESARROLLO URBANO Y VIVIENDA	82,289,526.36	60,762,377.07	-21,527,149.29	-26.16
A100	ADMINISTRACION GENERAL	6,010,368.28	3,995,604.08	-2,014,764.20	-33.52
N100	DESARROLLO Y EQUIPAMIENTO URBANO Y RURAL	15,776,455.51	7,704,730.45	-8,071,725.06	-51.16
N200	FOMENTO Y DESARROLLO DE LA VIVIENDA	38,843,661.19	22,753,032.83	-16,090,628.36	-41.42
N300	SANEAMIENTO AMBIENTAL	21,659,041.38	26,309,009.71	4,649,968.33	21.47
19	OTROS ORGANISMOS DEL ESTADO	41,582,521.99	18,672,552.88	-22,909,969.11	-55.10
A100	ADMINISTRACION GENERAL	14,193,450.31	14,238,834.08	43,383.77	0.31
A400	DESARROLLO INFORMATICO	360,554.40	448,669.00	88,114.60	24.44
D200	BIBLIOTECA, DOCUMENTACION Y ARCHIVO	802,540.30	758,666.00	-43,874.30	-5.47
D400	GARANTIAS CONSTITUCIONALES	1,823,760.34	3,228,383.80	1,404,623.46	77.02
E100	PROCESO ELECTORAL	24,402,216.84	0.00	-24,402,216.84	-100.00
Total:		8,510,943,117.32	9,473,419,604.72	962,476,487.40	11.31

The background features a large, faint watermark of the logo for the 'Archivo Biblioteca de la Función Legislativa'. The logo is circular and contains a central five-pointed star with a crown on top. The text 'Archivo Biblioteca de la Función Legislativa' is written in a circular path around the star. Below the star, there is a stylized figure of a person with arms raised, holding a globe. At the bottom of the logo, the words 'ANALISIS LEGAL' are written.

**PRESUPUESTO
AGREGADO DEL
GOBIERNO CENTRAL**

**CUADRO 2.6
POR SECTOR, INSTITUCION,
FUENTE DE FINANCIAMIENTO Y
GRUPO**

ANALISIS LEGAL



REPUBLICA DEL ECUADOR
MINISTERIO DE ECONOMIA Y FINANZAS

PRESUPUESTO GENERAL DEL ESTADO - 2003

RESUMEN DEL PRESUPUESTO DEL GOBIERNO CENTRAL
AGREGADO POR SECTOR E INSTITUCION GRUPOS DE INGRESOS
EN US DOLARES

CODIGO	FRENTE DE FINANCIAMIENTO	CODIFICADO 31-DIC-2002	PRESUPUESTO 2003	VARIACION	
				ABSOLUTA	RELATIVA
00		5,349,487,973.98	8,228,808,800.09	879,440,926.13	16.44
000	DIRECCION NACIONAL DE TESORERIA	5,349,487,973.98	8,228,808,800.09	879,440,926.13	16.44
0	RECURSOS FISCALES	4,383,659,594.96	4,551,578,895.40	157,920,300.44	3.59
11	IMPUESTOS	2,731,389,183.92	2,934,830,572.89	203,441,388.97	7.45
13	TASAS Y CONTRIBUCIONES	17,118,577.40	15,802,493.00	-1,314,084.40	-7.68
14	VENTAS DE BIENES Y SERVICIOS	1,416,940,180.19	1,475,451,485.47	58,511,325.28	4.13
17	RENTAS DE INVERSIONES Y MULTAS	29,029,370.10	36,105,673.00	7,075,702.90	24.37
18	TRANSFERENCIAS Y DONACIONES CORRIENTES	102,913,503.89	54,113,592.87	-48,799,911.22	-47.42
19	OTROS INGRESOS	38,042,473.49	35,276,678.37	-2,765,795.12	-9.85
27	RECUPERACION DE INVERSIONES	18,327,438.76	0.00	-18,327,438.76	-100.00
37	SALDOS DISPONIBLES Y OTROS	38,900,887.21	0.00	-38,900,887.21	-100.00
2	RECURSOS PROVENIENTES DE CREDITOS EXTERNOS	347,415,066.00	790,431,400.00	443,016,334.00	127.52
36	CREDITO PUBLICO	347,415,066.00	790,431,400.00	443,016,334.00	127.52
3	RECURSOS PROVENIENTES DE CREDITOS INTERNOS	608,393,313.00	886,897,604.69	278,504,291.69	45.78
36	CREDITO PUBLICO	608,393,313.00	886,897,604.69	278,504,291.69	45.78
01		26,830,021.12	28,598,922.74	1,768,901.62	14.02
001	CONGRESO NACIONAL	26,240,886.78	28,680,865.00	2,439,878.22	9.30
0	RECURSOS FISCALES	26,240,886.78	28,680,865.00	2,439,878.22	9.30
15	APORTE FISCAL CORRIENTE	26,200,988.78	28,440,885.00	2,239,878.22	8.55
25	APORTE FISCAL DE CAPITAL	40,000.00	240,000.00	200,000.00	500.00
002	ARCHIVO - BIBLIOTECA DE LA FUNCION LEGISLATIVA	589,034.34	680,957.14	91,022.80	15.45
0	RECURSOS FISCALES	589,034.34	680,957.14	91,022.80	15.45
15	APORTE FISCAL CORRIENTE	554,034.34	650,057.14	96,022.80	17.33
18	TRANSFERENCIAS Y DONACIONES CORRIENTES	0.00	0.00	0.00	
25	APORTE FISCAL DE CAPITAL	35,000.00	30,000.00	-5,000.00	-14.29
003	PARLAMENTO ANDINO (OFICINA NACIONAL)	0.00	1,230,000.00	1,230,000.00	
0	RECURSOS FISCALES	0.00	1,230,000.00	1,230,000.00	
15	APORTE FISCAL CORRIENTE	0.00	1,230,000.00	1,230,000.00	
02		102,277,481.42	124,713,350.42	22,435,869.00	21.99
010	CORTE SUPREMA DE JUSTICIA, TRIBUNALES Y JUZGADOS	100,820,123.84	122,385,478.04	21,745,355.20	21.61
0	RECURSOS FISCALES	96,681,823.84	118,123,439.04	22,441,615.20	23.21
15	APORTE FISCAL CORRIENTE	84,960,361.04	119,123,439.04	34,163,078.00	40.21



REPUBLICA DEL ECUADOR
MINISTERIO DE ECONOMIA Y FINANZAS

PRESUPUESTO GENERAL DEL ESTADO - 2003

RESUMEN DEL PRESUPUESTO DEL GOBIERNO CENTRAL
AGREGADO POR SECTOR E INSTITUCION GRUPOS DE INGRESOS
EN US DOLARES

CODIGO	FUENTE DE FINANCIAMIENTO	CODIFICADO 31-DIC-2002	PRESUPUESTO 2003	VARIACION	
				ABSOLUTA	RELATIVA
02		102,177,481.42	124,763,358.42	22,485,889.00	21.99
010	CORTE SUPREMA DE JUSTICIA, TRIBUNALES Y JUZGADOS	100,620,123.84	122,365,479.84	21,745,355.20	21.81
0	RECURSOS FISCALES	96,681,823.84	119,123,439.04	22,441,615.20	23.21
25	APORTE FISCAL DE CAPITAL	11,721,482.80	0.00	-11,721,462.80	-100.00
1	RECURSOS DE AUTOGESTION	2,620,300.00	3,242,040.00	621,740.00	23.73
13	TASAS Y CONTRIBUCIONES	1,871,300.00	0.00	-1,871,300.00	-100.00
19	OTROS INGRESOS	749,000.00	3,220,800.00	2,471,000.00	329.91
37	SALDOS DISPONIBLES Y OTROS	0.00	22,040.00	22,040.00	
2	RECURSOS PROVENIENTES DE CREDITOS EXTERNOS	1,198,000.00	0.00	-1,198,000.00	-100.00
28	TRANSFERENCIAS Y DONACIONES DE CAPITAL E INVERSION	1,198,000.00	0.00	-1,198,000.00	-100.00
4	CONTRAPARTES LOCALES DE CREDITOS	120,000.00	0.00	-120,000.00	-100.00
25	APORTE FISCAL DE CAPITAL	120,000.00	0.00	-120,000.00	-100.00
013	CORTE DE JUSTICIA MILITAR	483,100.66	706,505.83	223,405.17	46.24
0	RECURSOS FISCALES	483,100.66	706,505.83	223,405.17	46.24
15	APORTE FISCAL CORRIENTE	483,100.66	706,505.83	223,405.17	46.24
014	CORTE DE JUSTICIA POLICIAL	1,174,256.92	1,691,365.55	517,108.63	44.04
0	RECURSOS FISCALES	1,174,256.92	1,691,365.55	517,108.63	44.04
15	APORTE FISCAL CORRIENTE	1,169,256.92	1,671,365.55	502,108.63	42.94
25	APORTE FISCAL DE CAPITAL	5,000.00	20,000.00	15,000.00	300.00
03		38,179,483.28	24,749,725.61	-13,431,757.76	-35.19
020	PRESIDENCIA Y SECRETARIA GENERAL DE LA ADMINISTRACION	28,502,654.56	17,842,601.61	-10,660,052.95	-37.40
0	RECURSOS FISCALES	17,106,292.56	11,521,382.25	-5,584,910.31	-32.65
15	APORTE FISCAL CORRIENTE	9,372,932.88	9,971,382.25	598,449.37	6.38
25	APORTE FISCAL DE CAPITAL	7,647,898.60	1,550,000.00	-6,097,898.60	-79.73
37	SALDOS DISPONIBLES Y OTROS	85,483.08	0.00	-85,463.08	-100.00
1	RECURSOS DE AUTOGESTION	1,474,577.12	630,219.36	-844,357.76	-57.26
17	RENTAS DE INVERSIONES Y MULTAS	66,294.64	3,651.36	-64,643.28	-94.65
18	TRANSFERENCIAS Y DONACIONES CORRIENTES	133,391.00	0.00	-133,391.00	-100.00
37	SALDOS DISPONIBLES Y OTROS	1,272,891.48	626,568.00	-646,323.48	-50.78
2	RECURSOS PROVENIENTES DE CREDITOS EXTERNOS	9,809,784.88	4,191,000.00	-5,818,784.88	-57.28



REPUBLICA DEL ECUADOR
MINISTERIO DE ECONOMIA Y FINANZAS

PRESUPUESTO GENERAL DEL ESTADO - 2003

RESUMEN DEL PRESUPUESTO DEL GOBIERNO CENTRAL
AGREGADO POR SECTOR E INSTITUCION GRUPOS DE INGRESOS
EN US DOLARES

CODIGO	FUENTE DE FINANCIAMIENTO	CODIFICADO 31-DIC-2002	PRESUPUESTO 2003	VARIACION	
				ABSOLUTA	RELATIVA
03		28.179.483.76	24.745.725.51	-13.433.757.35	-35.18
020	PRESIDENCIA Y SECRETARIA GENERAL DE LA ADMINISTRACION	28,502,654.56	17,842,601.61	-10,660,052.95	37.40
2	RECURSOS PROVENIENTES DE CREDITOS EXTERNOS	9,808,784.88	4,191,000.00	-5,618,784.88	-57.28
28	TRANSFERENCIAS Y DONACIONES DE CAPITAL E INVERSION	9,808,784.88	4,191,000.00	-5,618,784.88	-57.28
4	CONTRAPARTES LOCALES DE CREDITOS	49,500.00	1,500,000.00	1,450,500.00	2,930.80
25	APORTE FISCAL DE CAPITAL	49,500.00	1,500,000.00	1,450,500.00	2,930.30
7	NO REEMBOLSABLES (DONACIONES Y ASISTENCIA TECNICA)	62,500.00	0.00	-62,500.00	-100.00
28	TRANSFERENCIAS Y DONACIONES DE CAPITAL E INVERSION	47,500.00	0.00	-47,500.00	-100.00
37	SALDOS DISPONIBLES Y OTROS	15,000.00	0.00	-15,000.00	-100.00
021	VICEPRESIDENCIA DE LA REPUBLICA	684,524.49	1,087,033.33	392,508.84	56.51
0	RECURSOS FISCALES	684,524.49	1,087,033.33	392,508.84	56.51
15	APORTE FISCAL CORRIENTE	673,524.49	1,045,613.33	372,088.84	55.25
25	APORTE FISCAL DE CAPITAL	21,000.00	41,420.00	20,420.00	97.24
028	CONSEJO NACIONAL DE MODERNIZACION DEL ESTADO (CONAM)	8,461,586.58	5,232,971.00	-3,228,615.58	-38.16
0	RECURSOS FISCALES	1,071,543.00	945,971.00	-125,572.00	-11.72
15	APORTE FISCAL CORRIENTE	1,071,543.00	945,971.00	-125,572.00	-11.72
1	RECURSOS DE AUTOGESTION	408,043.58	0.00	-408,043.58	-100.00
13	TASAS Y CONTRIBUCIONES	33,501.20	0.00	-33,501.20	-100.00
37	SALDOS DISPONIBLES Y OTROS	374,542.38	0.00	-374,542.38	-100.00
2	RECURSOS PROVENIENTES DE CREDITOS EXTERNOS	3,766,000.00	3,637,000.00	-129,000.00	-3.43
28	TRANSFERENCIAS Y DONACIONES DE CAPITAL E INVERSION	3,766,000.00	3,637,000.00	-129,000.00	-3.43
4	CONTRAPARTES LOCALES DE CREDITOS	876,000.00	450,000.00	-426,000.00	-48.63
25	APORTE FISCAL DE CAPITAL	876,000.00	450,000.00	-426,000.00	-48.63
7	NO REEMBOLSABLES (DONACIONES Y ASISTENCIA TECNICA)	2,340,000.00	200,000.00	-2,140,000.00	-91.45
28	TRANSFERENCIAS Y DONACIONES DE CAPITAL E INVERSION	2,340,000.00	200,000.00	-2,140,000.00	-91.45
029	COMITE DE CONSULTORIA	520,717.63	583,119.57	62,401.94	11.98
1	RECURSOS DE AUTOGESTION	305,634.04	315,940.04	10,306.00	3.37
13	TASAS Y CONTRIBUCIONES	0.00	296,580.01	296,580.01	
17	RENTAS DE INVERSIONES Y MULTAS	9,134.81	14,360.63	5,225.82	57.21



REPUBLICA DEL ECUADOR
MINISTERIO DE ECONOMIA Y FINANZAS

PRESUPUESTO GENERAL DEL ESTADO - 2003

RESUMEN DEL PRESUPUESTO DEL GOBIERNO CENTRAL
AGREGADO POR SECTOR E INSTITUCION GRUPOS DE INGRESOS
EN US DOLARES

CODIGO	FUENTE DE FINANCIAMIENTO	CODIFICADO 31.DIC.2002	PRESUPUESTO 2003	VARIACION	
				ABSOLUTA	RELATIVA
03		30,179,483.26	24,746,726.51	-13,433,767.75	-35.19
029	COMITE DE CONSULTORIA	520,717.63	583,119.57	62,401.94	11.98
1	RECURSOS DE AUTOGESTION	305,634.04	315,940.64	10,306.60	3.37
18	OTROS INGRESOS	0.00	5,000.00	5,000.00	
37	SALDOS DISPONIBLES Y OTROS	296,498.23	0.00	-296,498.23	-100.00
5	INGRESOS PREDESTINADOS A UN FIN ESPECIFICO	215,083.59	267,178.83	52,095.34	24.22
11	IMPUESTOS	215,083.59	267,178.83	52,095.34	24.22
04		24,657,784.87	25,874,487.81	518,712.44	2.10
040	MINISTERIO DEL AMBIENTE	21,518,018.08	23,141,395.31	1,623,376.23	7.54
0	RECURSOS FISCALES	5,490,667.05	3,789,627.88	-1,781,039.17	-32.44
15	APORTE FISCAL CORRIENTE	1,871,323.34	2,909,727.88	938,404.54	47.60
25	APORTE FISCAL DE CAPITAL	3,519,343.71	789,800.00	-2,719,443.71	-77.27
1	RECURSOS DE AUTOGESTION	6,308,807.18	2,950,517.17	-3,358,290.01	-53.23
13	TASAS Y CONTRIBUCIONES	4,127,874.75	2,118,058.91	-2,008,614.84	-48.66
14	VENTAS DE BIENES Y SERVICIOS	37,970.00	2,000.00	-35,970.00	-94.73
17	RENTAS DE INVERSIONES Y MULTAS	180,781.65	177,838.71	-2,762.94	-1.53
18	TRANSFERENCIAS Y DONACIONES CORRIENTES	1,828,304.78	555,699.88	-1,272,604.90	-69.61
19	OTROS INGRESOS	124,156.00	85,818.87	-38,337.33	-30.88
28	TRANSFERENCIAS Y DONACIONES DE CAPITAL E INVERSION	10,000.00	10,000.00	0.00	0.00
2	RECURSOS PROVENIENTES DE CREDITOS EXTERNOS	1,405,000.00	1,822,100.00	417,100.00	29.89
28	TRANSFERENCIAS Y DONACIONES DE CAPITAL E INVERSION	1,405,000.00	0.00	-1,405,000.00	-100.00
36	CREDITO PUBLICO	0.00	1,822,100.00	1,822,100.00	
4	CONTRAPARTES LOCALES DE CREDITOS	835,500.00	200,000.00	-435,500.00	-68.53
25	APORTE FISCAL DE CAPITAL	835,500.00	200,000.00	-435,500.00	-68.53
5	INGRESOS PREDESTINADOS A UN FIN ESPECIFICO	15,444.85	295,950.26	280,505.41	1,816.17
11	IMPUESTOS	0.00	290,681.16	290,681.16	
14	VENTAS DE BIENES Y SERVICIOS	0.00	5,269.10	5,269.10	
18	TRANSFERENCIAS Y DONACIONES CORRIENTES	15,444.85	0.00	-15,444.85	-100.00
7	NO REEMBOLSABLES (DONACIONES Y ASISTENCIA TECNICA)	7,662,800.00	14,163,200.00	6,500,800.00	84.84
18	TRANSFERENCIAS Y DONACIONES CORRIENTES	4,000.00	0.00	-4,000.00	-100.00
28	TRANSFERENCIAS Y DONACIONES DE CAPITAL E INVERSION	7,658,800.00	14,163,200.00	6,504,800.00	84.93
041	INSTITUTO NACIONAL GALAPAGOS (INGALA)	1,989,765.49	1,614,101.70	-375,663.79	-18.88



REPUBLICA DEL ECUADOR
MINISTERIO DE ECONOMIA Y FINANZAS

PRESUPUESTO GENERAL DEL ESTADO - 2003

RESUMEN DEL PRESUPUESTO DEL GOBIERNO CENTRAL
AGREGADO POR SECTOR E INSTITUCION GRUPOS DE INGRESOS
EN US DOLARES

CODIGO	FUENTE DE FINANCIAMIENTO	CODIFICADO 31-DIC-2002	PRESUPUESTO 2003	VARIACION	
				ABSOLUTA	RELATIVA
04		24,567,794.57	25,074,497.01	516,712.44	2.10
041	INSTITUTO NACIONAL GALAPAGOS (INGALA)	1,989,765.49	1,614,101.70	-375,663.79	-18.88
0	RECURSOS FISCALES	535,661.56	735,303.37	199,641.81	37.27
15	APORTE FISCAL CORRIENTE	535,661.56	735,303.37	199,641.81	37.27
1	RECURSOS DE AUTOGESTION	773,090.89	297,436.00	-475,654.69	-61.53
14	VENTAS DE BIENES Y SERVICIOS	108,556.00	118,872.00	2,316.00	2.13
17	RENTAS DE INVERSIONES Y MULTAS	5,000.00	10,000.00	5,000.00	100.00
18	TRANSFERENCIAS Y DONACIONES CORRIENTES	47,217.85	62,452.00	15,234.35	32.26
19	OTROS INGRESOS	3,000.00	0.00	-3,000.00	-100.00
28	TRANSFERENCIAS Y DONACIONES DE CAPITAL E INVERSION	288,449.42	114,112.00	-184,337.42	-61.77
37	SALDOS DISPONIBLES Y OTROS	310,867.82	0.00	-310,867.82	-100.00
3	RECURSOS PROVENIENTES DE CREDITOS INTERNOS	235,061.69	0.00	-235,061.69	-100.00
36	CREDITO PUBLICO	235,061.69	0.00	-235,061.69	-100.00
5	INGRESOS PREDESTINADOS A UN FIN ESPECIFICO	348,100.55	581,382.33	233,261.78	67.01
11	IMPUESTOS	0.00	581,382.33	581,382.33	
13	TASAS Y CONTRIBUCIONES	348,100.55	0.00	-348,100.55	-100.00
7	NO REEMBOLSABLES (DONACIONES Y ASISTENCIA TECNICA)	97,851.00	0.00	-97,851.00	-100.00
28	TRANSFERENCIAS Y DONACIONES DE CAPITAL E INVERSION	97,851.00	0.00	-97,851.00	-100.00
042	PROGRAMA DE MANEJO DE RECURSOS COSTEROS	1,050,000.00	319,000.00	-731,000.00	-69.62
2	RECURSOS PROVENIENTES DE CREDITOS EXTERNOS	550,000.00	0.00	-550,000.00	-100.00
28	TRANSFERENCIAS Y DONACIONES DE CAPITAL E INVERSION	550,000.00	0.00	-550,000.00	-100.00
4	CONTRAPARTES LOCALES DE CREDITOS	500,000.00	130,000.00	-370,000.00	-74.00
25	APORTE FISCAL DE CAPITAL	500,000.00	130,000.00	-370,000.00	-74.00
7	NO REEMBOLSABLES (DONACIONES Y ASISTENCIA TECNICA)	0.00	189,000.00	189,000.00	
28	TRANSFERENCIAS Y DONACIONES DE CAPITAL E INVERSION	0.00	189,000.00	189,000.00	
05		376,758,658.82	457,877,378.43	82,118,718.51	21.85
050	MINISTERIO DE GOBIERNO, CULTOS, POLICIA Y MUNICIPALIDADES	24,846,891.65	22,729,010.65	-1,317,881.00	-5.48
0	RECURSOS FISCALES	20,420,958.65	19,736,587.65	-882,371.00	-3.34
15	APORTE FISCAL CORRIENTE	20,362,398.74	18,736,587.65	-1,623,811.09	-7.97
25	APORTE FISCAL DE CAPITAL	58,559.91	1,000,000.00	941,440.09	1,607.65



REPUBLICA DEL ECUADOR
MINISTERIO DE ECONOMIA Y FINANZAS

PRESUPUESTO GENERAL DEL ESTADO - 2003

RESUMEN DEL PRESUPUESTO DEL GOBIERNO CENTRAL
AGREGADO POR SECTOR E INSTITUCION GRUPOS DE INGRESOS
EN US DOLARES

CODIGO	FUENTE DE FINANCIAMIENTO	CODIFICADO 31-DIC-2002	PRESUPUESTO 2003	VARIACION	
				ABSOLUTA	RELATIVA
09		475,754,658.82	457,877,378.43	82,118,718.61	21.85
050	MINISTERIO DE GOBIERNO, CULTOS, POLICIA Y MUNICIPALIDADES	24,046,881.85	22,729,010.65	-1,317,881.00	-5.48
1	RECURSOS DE AUTOGESTION	3,350,835.00	2,729,423.00	-621,412.00	-18.54
13	TASAS Y CONTRIBUCIONES	3,850,835.00	2,729,423.00	-621,412.00	-18.54
3	RECURSOS PROVENIENTES DE CREDITOS INTERNOS	275,098.00	281,000.00	-14,098.00	-5.12
28	TRANSFERENCIAS Y DONACIONES DE CAPITAL E INVERSION	275,098.00	261,000.00	-14,098.00	-5.12
4	CONTRAPARTES LOCALES DE CREDITOS	0.00	0.00	0.00	
25	APORTE FISCAL DE CAPITAL	0.00	0.00	0.00	
051	DIRECCION GENERAL DE REGISTRO CIVIL, IDENTIFICACION Y CEDULACION	14,283,594.68	12,787,000.00	-1,496,594.68	-10.48
1	RECURSOS DE AUTOGESTION	14,283,594.68	12,787,000.00	-1,496,594.68	-10.48
13	TASAS Y CONTRIBUCIONES	14,283,594.68	12,787,000.00	-1,496,594.68	-10.48
052	POLICIA NACIONAL	272,511,894.07	354,750,848.38	82,239,055.31	30.18
0	RECURSOS FISCALES	221,742,537.49	298,945,489.27	77,202,951.78	34.82
15	APORTE FISCAL CORRIENTE	210,298,085.96	286,445,489.27	86,147,423.31	40.96
25	APORTE FISCAL DE CAPITAL	11,444,471.53	2,500,000.00	-8,944,471.53	-78.16
1	RECURSOS DE AUTOGESTION	20,519,356.58	28,922,002.62	8,402,846.04	40.95
13	TASAS Y CONTRIBUCIONES	8,186,812.00	9,583,272.25	416,460.25	4.54
14	VENTAS DE BIENES Y SERVICIOS	1,210,758.00	7,874,308.25	6,763,553.25	558.62
17	RENTAS DE INVERSIONES Y MULTAS	1,642.00	503,698.29	502,056.29	30,575.90
18	TRANSFERENCIAS Y DONACIONES CORRIENTES	7,843,450.00	8,631,423.72	887,973.72	8.86
19	OTROS INGRESOS	932,696.58	1,285,298.11	332,602.53	35.66
24	VENTAS DE ACTIVOS DE LARGA DURACION	964,000.00	964,000.00	0.00	0.00
28	TRANSFERENCIAS Y DONACIONES DE CAPITAL E INVERSION	300,000.00	0.00	-300,000.00	-100.00
2	RECURSOS PROVENIENTES DE CREDITOS EXTERNOS	24,250,000.00	10,818,000.00	-13,432,000.00	-55.39
28	TRANSFERENCIAS Y DONACIONES DE CAPITAL E INVERSION	24,250,000.00	10,818,000.00	-13,432,000.00	-55.39
3	RECURSOS PROVENIENTES DE CREDITOS INTERNOS	0.00	16,065,457.49	16,065,457.49	
28	TRANSFERENCIAS Y DONACIONES DE CAPITAL E INVERSION	0.00	16,065,457.49	16,065,457.49	
5	INGRESOS PREDESTINADOS A UN FIN ESPECIFICO	6,000,000.00	0.00	-6,000,000.00	-100.00
14	VENTAS DE BIENES Y SERVICIOS	6,000,000.00	0.00	-6,000,000.00	-100.00
053	DIRECCION NACIONAL DE SEGURIDAD PUBLICA	885,782.77	718,359.89	30,587.12	4.46



REPUBLICA DEL ECUADOR
MINISTERIO DE ECONOMIA Y FINANZAS

PRESUPUESTO GENERAL DEL ESTADO - 2003

RESUMEN DEL PRESUPUESTO DEL GOBIERNO CENTRAL
AGREGADO POR SECTOR E INSTITUCION GRUPOS DE INGRESOS
EN US DOLARES

CODIGO	FUENTE DE FINANCIAMIENTO	CODIFICADO 31-DIC-2002	PRESUPUESTO 2003	VARIACION	
				ABSOLUTA	RELATIVA
05		376,758,869.92	467,877,378.43	82,118,718.51	21.85
053	DIRECCION NACIONAL DE SEGURIDAD PUBLICA	685,792.77	716,359.89	30,567.12	4.46
0	RECURSOS FISCALES	685,792.77	716,359.89	30,567.12	4.46
15	APORTE FISCAL CORRIENTE	685,792.77	710,359.89	24,567.12	3.58
25	APORTE FISCAL DE CAPITAL	0.00	6,000.00	6,000.00	
054	CONSEJO DE REHABILITACION SOCIAL Y DIRECCION DE REHABILITACION SOCIAL	18,092,055.45	26,725,094.81	8,633,039.36	47.72
1	RECURSOS DE AUTOGESTION	2,831,921.00	4,843,117.00	2,011,196.00	71.02
13	TASAS Y CONTRIBUCIONES	2,500.00	3,500.00	1,000.00	40.00
17	RENTAS DE INVERSIONES Y MULTAS	0.00	2,000,000.00	2,000,000.00	
18	TRANSFERENCIAS Y DONACIONES CORRIENTES	500.00	500.00	0.00	0.00
19	OTROS INGRESOS	44,945.00	2,838,117.00	2,794,172.00	6,216.87
37	SALDOS DISPONIBLES Y OTROS	2,783,978.00	0.00	-2,783,978.00	-100.00
3	RECURSOS PROVENIENTES DE CREDITOS INTERNOS	0.00	521,000.00	521,000.00	
28	TRANSFERENCIAS Y DONACIONES DE CAPITAL E INVERSION	0.00	521,000.00	521,000.00	
5	INGRESOS PREDESTINADOS A UN FIN ESPECIFICO	15,260,134.45	21,360,977.81	6,100,843.36	39.98
17	RENTAS DE INVERSIONES Y MULTAS	15,260,134.45	21,360,977.81	6,100,843.36	39.98
055	CONSEJO NACIONAL DE TRANSITO Y TRANSPORTE TERRESTRE	43,668,431.30	37,668,963.70	-5,999,467.60	-13.74
1	RECURSOS DE AUTOGESTION	43,668,431.30	37,668,963.70	-5,999,467.60	-13.74
13	TASAS Y CONTRIBUCIONES	30,891,887.00	28,826,884.00	-4,385,003.00	-14.08
14	VENTAS DE BIENES Y SERVICIOS	243,200.00	153,061.00	-90,139.00	-37.06
17	RENTAS DE INVERSIONES Y MULTAS	1,928,814.00	1,687,904.00	-320,910.00	-16.84
18	TRANSFERENCIAS Y DONACIONES CORRIENTES	3,327,330.30	3,582,914.70	265,584.40	7.98
19	OTROS INGRESOS	412,200.00	205,200.00	-207,000.00	-50.22
24	VENTAS DE ACTIVOS DE LARGA DURACION	15,000.00	50,000.00	35,000.00	233.33
28	TRANSFERENCIAS Y DONACIONES DE CAPITAL E INVERSION	6,750,000.00	5,133,000.00	-1,617,000.00	-23.86
37	SALDOS DISPONIBLES Y OTROS	0.00	300,000.00	300,000.00	
056	DIRECCION NACIONAL DE MIGRACION	2,470,000.00	2,500,000.00	30,000.00	1.21
1	RECURSOS DE AUTOGESTION	2,470,000.00	2,500,000.00	30,000.00	1.21
13	TASAS Y CONTRIBUCIONES	2,430,000.00	2,465,000.00	35,000.00	1.44
17	RENTAS DE INVERSIONES Y MULTAS	40,000.00	30,000.00	-10,000.00	-25.00
19	OTROS INGRESOS	0.00	5,000.00	5,000.00	
06		493,446,588.11	641,164,334.05	147,717,744.94	29.93



REPUBLICA DEL ECUADOR
MINISTERIO DE ECONOMIA Y FINANZAS

PRESUPUESTO GENERAL DEL ESTADO - 2003

RESUMEN DEL PRESUPUESTO DEL GOBIERNO CENTRAL
AGREGADO POR SECTOR E INSTITUCION GRUPOS DE INGRESOS
EN US DOLARES

CODIGO	FUENTE DE FINANCIAMIENTO	CODIFICADO 31-DIC-2002	PRESUPUESTO 2003	VARIACION	
				ABSOLUTA	RELATIVA
05		483,448,588.11	641,354,334.05	147,707,744.94	29.93
070	MINISTERIO DE DEFENSA NACIONAL	489,103,666.35	638,519,601.46	149,415,935.11	30.55
0	RECURSOS FISCALES	423,701,342.84	448,190,447.59	24,489,104.75	5.78
15	APORTE FISCAL CORRIENTE	402,258,190.84	444,844,847.59	42,586,656.75	10.59
25	APORTE FISCAL DE CAPITAL	21,443,152.00	3,345,600.00	-18,097,552.00	-84.40
1	RECURSOS DE AUTOGESTION	85,102,323.51	65,015,153.87	-87,169.64	-0.13
13	TASAS Y CONTRIBUCIONES	35,728,178.46	25,010,900.17	-10,717,278.29	-30.00
14	VENTAS DE BIENES Y SERVICIOS	19,149,945.94	24,413,372.13	5,263,426.19	27.49
17	RENTAS DE INVERSIONES Y MULTAS	4,587,283.47	7,358,375.39	2,771,111.92	60.41
18	TRANSFERENCIAS Y DONACIONES CORRIENTES	1,618,000.00	30,700.00	-1,587,300.00	-98.10
19	OTROS INGRESOS	227,520.00	538,840.42	311,320.42	136.83
24	VENTAS DE ACTIVOS DE LARGA DURACION	1,208,718.80	2,658,413.27	1,452,694.67	120.38
27	RECUPERACION DE INVERSIONES	1,000,000.00	5,003,552.49	4,003,552.49	400.36
37	SALDOS DISPONIBLES Y OTROS	1,584,697.04	0.00	-1,584,697.04	-100.00
2	RECURSOS PROVENIENTES DE CREDITOS EXTERNOS	300,000.00	7,200,000.00	6,900,000.00	2,300.00
28	TRANSFERENCIAS Y DONACIONES DE CAPITAL E INVERSION	300,000.00	7,200,000.00	6,900,000.00	2,300.00
3	RECURSOS PROVENIENTES DE CREDITOS INTERNOS	0.00	118,114,000.00	118,114,000.00	
28	TRANSFERENCIAS Y DONACIONES DE CAPITAL E INVERSION	0.00	118,114,000.00	118,114,000.00	
071	CONSEJO DE SEGURIDAD NACIONAL (COSENA)	4,342,922.78	2,634,732.58	-1,708,190.17	-39.33
0	RECURSOS FISCALES	3,980,191.80	2,574,162.59	-1,406,029.21	-35.33
15	APORTE FISCAL CORRIENTE	2,474,192.90	2,562,822.59	88,629.69	3.58
18	TRANSFERENCIAS Y DONACIONES CORRIENTES	1,197,038.95	0.00	-1,197,036.95	-100.00
25	APORTE FISCAL DE CAPITAL	0.00	11,340.00	11,340.00	
28	TRANSFERENCIAS Y DONACIONES DE CAPITAL E INVERSION	308,961.95	0.00	-308,961.95	-100.00
1	RECURSOS DE AUTOGESTION	349,004.96	60,570.00	-288,434.96	-82.64
13	TASAS Y CONTRIBUCIONES	54,110.00	59,770.00	5,660.00	10.46
17	RENTAS DE INVERSIONES Y MULTAS	900.00	800.00	-100.00	-11.11
18	TRANSFERENCIAS Y DONACIONES CORRIENTES	19,076.98	0.00	-19,076.98	-100.00
28	TRANSFERENCIAS Y DONACIONES DE CAPITAL E INVERSION	11,152.22	0.00	-11,152.22	-100.00
37	SALDOS DISPONIBLES Y OTROS	263,785.76	0.00	-263,785.76	-100.00
7	NO REEMBOLSABLES (DONACIONES Y ASISTENCIA TECNICA)	13,726.00	0.00	-13,726.00	-100.00
18	TRANSFERENCIAS Y DONACIONES CORRIENTES	13,726.00	0.00	-13,726.00	-100.00
07		65,425,746.99	88,403,485.82	33,977,738.83	51.93



REPUBLICA DEL ECUADOR
MINISTERIO DE ECONOMIA Y FINANZAS

PRESUPUESTO GENERAL DEL ESTADO - 2003

RESUMEN DEL PRESUPUESTO DEL GOBIERNO CENTRAL
AGREGADO POR SECTOR E INSTITUCION GRUPOS DE INGRESOS
EN US DOLARES

CODIGO	FUENTE DE FINANCIAMIENTO	CODIFICADO 31-DIC-2002	PRESUPUESTO 2003	VARIACION	
				ABSOLUTA	RELATIVA
07		55,426,746.88	99,403,495.82	33,977,738.83	51.93
120	MINISTERIO DE RELACIONES EXTERIORES	54,351,418.66	60,290,393.82	5,938,975.16	10.93
0	RECURSOS FISCALES	36,668,204.85	39,783,383.82	3,125,188.97	8.52
15	APORTE FISCAL CORRIENTE	38,338,212.85	39,495,225.82	3,157,012.97	8.69
25	APORTE FISCAL DE CAPITAL	329,992.00	298,168.00	-31,824.00	-9.64
1	RECURSOS DE AUTOGESTION	17,583,213.81	20,297,000.00	2,713,786.19	15.43
13	TASAS Y CONTRIBUCIONES	17,583,213.81	18,797,000.00	1,213,786.19	6.90
37	SALDOS DISPONIBLES Y OTROS	0.00	1,500,000.00	1,500,000.00	
7	NO REEMBOLSABLES (DONACIONES Y ASISTENCIA TECNICA)	100,000.00	200,000.00	100,000.00	100.00
18	TRANSFERENCIAS Y DONACIONES CORRIENTES	100,000.00	0.00	-100,000.00	-100.00
28	TRANSFERENCIAS Y DONACIONES DE CAPITAL E INVERSION	0.00	200,000.00	200,000.00	
121	UNIDAD DE DESARROLLO NORTE - UOENOR	11,074,328.33	39,113,092.00	28,038,763.67	253.19
0	RECURSOS FISCALES	673,430.00	748,092.00	74,662.00	11.09
15	APORTE FISCAL CORRIENTE	673,430.00	748,092.00	74,662.00	11.09
1	RECURSOS DE AUTOGESTION	5,000.00	5,000.00	0.00	0.00
13	TASAS Y CONTRIBUCIONES	5,000.00	5,000.00	0.00	0.00
2	RECURSOS PROVENIENTES DE CREDITOS EXTERNOS	1,000,000.00	1,800,000.00	800,000.00	80.00
28	TRANSFERENCIAS Y DONACIONES DE CAPITAL E INVERSION	1,000,000.00	1,800,000.00	800,000.00	80.00
4	CONTRAPARTES LOCALES DE CREDITOS	8,595,898.33	1,200,000.00	-7,395,898.33	-86.04
25	APORTE FISCAL DE CAPITAL	8,595,898.33	1,200,000.00	-7,395,898.33	-86.04
7	NO REEMBOLSABLES (DONACIONES Y ASISTENCIA TECNICA)	800,000.00	35,360,000.00	34,560,000.00	4,320.00
28	TRANSFERENCIAS Y DONACIONES DE CAPITAL E INVERSION	800,000.00	35,360,000.00	34,560,000.00	4,320.00
08		186,235,420.30	34,007,149.10	-152,228,271.20	-81.74
130	MINISTERIO DE ECONOMIA Y FINANZAS	186,235,420.30	34,007,149.10	-152,228,271.20	-81.74
0	RECURSOS FISCALES	171,762,441.56	23,612,402.51	-148,150,039.05	-86.25
15	APORTE FISCAL CORRIENTE	164,432,441.56	21,950,890.51	-142,481,551.05	-86.65
25	APORTE FISCAL DE CAPITAL	7,330,000.00	1,661,512.00	-5,668,488.00	-77.33
1	RECURSOS DE AUTOGESTION	5,296,564.74	5,801,957.07	505,392.33	9.54
13	TASAS Y CONTRIBUCIONES	14,471.00	15,918.00	1,447.00	10.00
14	VENTAS DE BIENES Y SERVICIOS	1,079,867.71	1,091,779.42	11,911.71	1.10



REPÚBLICA DEL ECUADOR
MINISTERIO DE ECONOMÍA Y FINANZAS

PRESUPUESTO GENERAL DEL ESTADO - 2003

RESUMEN DEL PRESUPUESTO DEL GOBIERNO CENTRAL
AGREGADO POR SECTOR E INSTITUCION GRUPOS DE INGRESOS
EN US DOLARES

CODIGO	FUENTE DE FINANCIAMIENTO	CODIFICADO 31-DIC-2002	PRESUPUESTO 2003	VARIACION	
				ABSOLUTA	RELATIVA
08		186,235,420.30	34,007,149.10	-152,228,271.20	-81.74
130	MINISTERIO DE ECONOMIA Y FINANZAS	186,235,420.30	34,007,149.10	-152,228,271.20	-81.74
1	RECURSOS DE AUTOGESTION	5,296,564.74	5,801,857.07	505,392.33	9.54
17	RENTAS DE INVERSIONES Y MULTAS	5,425.65	5,425.65	0.00	0.00
19	OTROS INGRESOS	3,946,001.91	4,688,834.00	742,832.09	18.82
37	SALDOS DISPONIBLES Y OTROS	250,798.47	0.00	-250,798.47	-100.00
2	RECURSOS PROVENIENTES DE CREDITOS EXTERNOS	7,811,366.00	3,800,000.00	-4,011,366.00	-51.35
28	TRANSFERENCIAS Y DONACIONES DE CAPITAL E INVERSION	7,811,366.00	3,800,000.00	-4,011,366.00	-51.35
4	CONTRAPARTES LOCALES DE CREDITOS	994,725.00	420,000.00	-574,725.00	-57.78
25	APORTE FISCAL DE CAPITAL	994,725.00	420,000.00	-574,725.00	-57.78
5	INGRESOS PREDESTINADOS A UN FIN ESPECIFICO	370,323.00	372,789.52	2,466.52	0.67
11	IMPUESTOS	370,323.00	372,789.52	2,466.52	0.67
09		733,533,873.30	781,588,893.05	48,055,019.75	6.55
140	MINISTERIO DE EDUCACION Y CULTURA	729,550,330.13	764,485,244.44	34,934,914.31	4.79
0	RECURSOS FISCALES	692,232,971.97	712,782,060.04	20,549,088.07	2.97
15	APORTE FISCAL CORRIENTE	658,630,890.66	672,223,700.92	21,592,810.26	3.32
25	APORTE FISCAL DE CAPITAL	41,602,081.31	40,558,359.12	-1,043,722.19	-2.51
1	RECURSOS DE AUTOGESTION	24,832,849.86	23,056,584.40	-1,576,265.26	-6.40
13	TASAS Y CONTRIBUCIONES	4,586,733.65	10,864,322.52	6,377,588.87	139.04
14	VENTAS DE BIENES Y SERVICIOS	140,231.62	0,000.00	-132,231.62	-94.30
17	RENTAS DE INVERSIONES Y MULTAS	372,921.69	31,820.00	-341,101.69	-91.47
18	TRANSFERENCIAS Y DONACIONES CORRIENTES	12,040,083.88	0.00	-12,040,083.88	-100.00
19	OTROS INGRESOS	2,087,442.28	47,441.88	-2,040,000.40	-97.73
24	VENTAS DE ACTIVOS DE LARGA DURACION	17,334.44	0.00	-17,334.44	-100.00
28	TRANSFERENCIAS Y DONACIONES DE CAPITAL E INVERSION	5,320,863.28	12,000,000.00	6,679,136.72	125.53
37	SALDOS DISPONIBLES Y OTROS	67,238.82	5,000.00	-62,238.82	-92.56
2	RECURSOS PROVENIENTES DE CREDITOS EXTERNOS	8,000,000.00	24,120,000.00	16,120,000.00	201.50
28	TRANSFERENCIAS Y DONACIONES DE CAPITAL E INVERSION	8,000,000.00	24,120,000.00	16,120,000.00	201.50
3	RECURSOS PROVENIENTES DE CREDITOS INTERNOS	14,000.00	1,872,000.00	1,858,000.00	13,271.43
28	TRANSFERENCIAS Y DONACIONES DE CAPITAL E INVERSION	14,000.00	1,872,000.00	1,858,000.00	13,271.43
4	CONTRAPARTES LOCALES DE CREDITOS	100,000.00	0.00	-100,000.00	-100.00
25	APORTE FISCAL DE CAPITAL	100,000.00	0.00	-100,000.00	-100.00



REPUBLICA DEL ECUADOR
MINISTERIO DE ECONOMIA Y FINANZAS

PRESUPUESTO GENERAL DEL ESTADO - 2003

RESUMEN DEL PRESUPUESTO DEL GOBIERNO CENTRAL
AGREGADO POR SECTOR E INSTITUCION GRUPOS DE INGRESOS
EN US DOLARES

CODIGO	FUENTE DE FINANCIAMIENTO	CODIFICADO 31-DIC-2002	PRESUPUESTO 2003	VARIACION	
				ABSOLUTA	RELATIVA
00		733,533,873.30	781,588,893.05	48,055,019.75	6.55
140	MINISTERIO DE EDUCACION Y CULTURA	729,550,330.13	764,485,244.44	34,934,914.31	4.79
5	INGRESOS PREDESTINADOS A UN FIN ESPECIFICO	4,570,258.50	0.00	-4,570,258.50	-100.00
17	RENTAS DE INVERSIONES Y MULTAS	4,570,258.50	0.00	-4,570,258.50	-100.00
7	NO REEMBOLSABLES (DONACIONES Y ASISTENCIA TECNICA)	250.00	2,654,600.00	2,654,350.00	*****
28	TRANSFERENCIAS Y DONACIONES DE CAPITAL E INVERSION	250.00	2,654,600.00	2,654,350.00	*****
141	INSTITUTO NACIONAL DE PATRIMONIO CULTURAL	652,569.33	1,879,838.92	1,227,269.59	188.07
0	RECURSOS FISCALES	652,569.33	879,838.92	227,269.59	34.83
15	APORTE FISCAL CORRIENTE	652,569.33	879,838.92	227,269.59	34.83
1	RECURSOS DE AUTOGESTION	0.00	1,000,000.00	1,000,000.00	
13	TASAS Y CONTRIBUCIONES	0.00	875,000.00	875,000.00	
37	SALDOS DISPONIBLES Y OTROS	0.00	25,000.00	25,000.00	
142	MUSEO ECUATORIANO DE CIENCIAS NATURALES	76,278.58	98,568.46	23,289.88	30.53
0	RECURSOS FISCALES	73,078.58	95,568.46	22,489.88	30.77
15	APORTE FISCAL CORRIENTE	70,578.58	95,568.46	24,989.88	35.41
25	APORTE FISCAL DE CAPITAL	2,500.00	0.00	-2,500.00	-100.00
1	RECURSOS DE AUTOGESTION	3,200.00	4,000.00	800.00	25.00
13	TASAS Y CONTRIBUCIONES	3,200.00	4,000.00	800.00	25.00
143	CONJUNTO NACIONAL DE DANZA	96,193.03	158,342.76	62,149.73	64.61
0	RECURSOS FISCALES	96,193.03	156,182.76	59,989.73	62.36
15	APORTE FISCAL CORRIENTE	96,193.03	156,182.76	59,989.73	62.36
1	RECURSOS DE AUTOGESTION	0.00	2,160.00	2,160.00	
17	RENTAS DE INVERSIONES Y MULTAS	0.00	2,160.00	2,160.00	
144	SISTEMA NACIONAL DE ARCHIVOS Y ARCHIVO NACIONAL	221,666.26	134,819.66	-86,846.60	-39.18
0	RECURSOS FISCALES	213,787.03	124,728.94	-89,060.09	-41.66
15	APORTE FISCAL CORRIENTE	199,930.81	124,726.94	-75,203.97	-37.61
25	APORTE FISCAL DE CAPITAL	13,856.12	0.00	-13,856.12	-100.00
1	RECURSOS DE AUTOGESTION	7,879.23	10,092.72	2,213.49	28.09
19	OTROS INGRESOS	7,879.23	10,092.72	2,213.49	28.09
145	SISTEMA NACIONAL DE BIBLIOTECAS	86,379.04	90,855.86	4,276.82	4.95



REPUBLICA DEL ECUADOR
MINISTERIO DE ECONOMIA Y FINANZAS

PRESUPUESTO GENERAL DEL ESTADO - 2003

RESUMEN DEL PRESUPUESTO DEL GOBIERNO CENTRAL
AGREGADO POR SECTOR E INSTITUCION GRUPOS DE INGRESOS
EN US DOLARES

CODIGO	FUENTE DE FINANCIAMIENTO	CODIFICADO 31-DIC-2002	PRESUPUESTO 2003	VARIACION	
				ABSOLUTA	RELATIVA
09		733,533,873.38	781,588,883.06	48,055,019.75	6.55
145	SISTEMA NACIONAL DE BIBLIOTECAS	86,379.04	90,655.96	4,276.92	4.95
0	RECURSOS FISCALES	86,379.04	90,655.96	4,276.92	4.95
15	APORTE FISCAL CORRIENTE	86,379.04	90,655.96	4,276.92	4.95
146	CONSEJO NACIONAL DE CULTURA	320,667.56	648,196.67	327,529.11	102.14
0	RECURSOS FISCALES	180,733.67	135,437.41	-45,296.26	-25.06
15	APORTE FISCAL CORRIENTE	180,733.67	135,437.41	-45,296.26	-25.06
1	RECURSOS DE AUTOGESTION	139,933.89	512,759.28	372,825.37	286.43
18	TRANSFERENCIAS Y DONACIONES CORRIENTES	139,933.89	502,759.26	362,825.37	258.28
24	VENTAS DE ACTIVOS DE LARGA DURACION	0.00	10,000.00	10,000.00	
147	CONSEJO NACIONAL DE DEPORTES	348,789.37	11,873,280.18	11,523,490.81	3,294.41
0	RECURSOS FISCALES	344,789.37	11,863,280.18	11,518,490.81	3,340.73
15	APORTE FISCAL CORRIENTE	344,789.37	4,963,280.18	4,618,490.81	1,338.51
25	APORTE FISCAL DE CAPITAL	0.00	6,900,000.00	6,900,000.00	
1	RECURSOS DE AUTOGESTION	5,000.00	10,000.00	5,000.00	100.00
13	TASAS Y CONTRIBUCIONES	5,000.00	10,000.00	5,000.00	100.00
151	SECRETARIA NACIONAL DE CIENCIA Y TECNOLOGIA (SENACYT)	2,180,000.00	2,218,946.00	38,946.00	1.79
1	RECURSOS DE AUTOGESTION	783,000.00	800,000.00	17,000.00	2.17
17	RENTAS DE INVERSIONES Y MULTAS	783,000.00	800,000.00	17,000.00	2.17
5	INGRESOS PREDESTINADOS A UN FIN ESPECIFICO	1,397,000.00	1,418,946.00	21,946.00	1.57
11	IMPUESTOS	1,397,000.00	1,418,946.00	21,946.00	1.57
10	GOBIERNO CENTRAL	116,212,889.30	143,862,189.26	28,650,000.96	24.87
280	MINISTERIO DE BIENESTAR SOCIAL	103,342,517.25	130,180,524.72	26,838,007.47	25.97
0	RECURSOS FISCALES	63,492,318.53	87,223,703.15	23,731,384.62	37.38
15	APORTE FISCAL CORRIENTE	44,477,172.89	76,727,703.15	32,250,530.26	72.51
25	APORTE FISCAL DE CAPITAL	19,015,145.64	10,496,000.00	-8,519,145.64	-44.80
1	RECURSOS DE AUTOGESTION	6,054,198.72	17,302,821.57	11,248,622.85	185.80
13	TASAS Y CONTRIBUCIONES	53,998.72	210,478.57	156,479.85	289.78
14	VENTAS DE BIENES Y SERVICIOS	0.00	79,600.00	79,600.00	
19	OTROS INGRESOS	200.00	0.00	-200.00	-100.00



REPUBLICA DEL ECUADOR
MINISTERIO DE ECONOMIA Y FINANZAS

PRESUPUESTO GENERAL DEL ESTADO - 2003

RESUMEN DEL PRESUPUESTO DEL GOBIERNO CENTRAL
AGREGADO POR SECTOR E INSTITUCION GRUPOS DE INGRESOS
EN US DOLARES

CODIGO	FUENTE DE FINANCIAMIENTO	CODIFICADO 31-DIC-2002	PRESUPUESTO 2003	VARIACION	
				ABSOLUTA	RELATIVA
10	GOBIERNO CENTRAL	115,212,089.30	143,852,189.29	28,650,099.99	24.87
280	MINISTERIO DE BIENESTAR SOCIAL	103,342,517.25	130,180,524.72	26,838,007.47	25.97
1	RECURSOS DE AUTOGESTION	6,054,188.72	17,302,621.57	11,248,422.85	185.80
28	TRANSFERENCIAS Y DONACIONES DE CAPITAL E INVERSION	6,000,000.00	17,012,543.00	11,012,543.00	183.54
2	RECURSOS PROVENIENTES DE CREDITOS EXTERNOS	19,200,000.00	16,495,000.00	-2,705,000.00	-14.09
28	TRANSFERENCIAS Y DONACIONES DE CAPITAL E INVERSION	19,200,000.00	16,495,000.00	-2,705,000.00	-14.09
4	CONTRAPARTES LOCALES DE CREDITOS	658,300.00	8,100,000.00	7,441,700.00	1,130.44
25	APORTE FISCAL DE CAPITAL	658,300.00	8,100,000.00	7,441,700.00	1,130.44
5	INGRESOS PREDESTINADOS A UN FIN ESPECIFICO	13,000,000.00	0.00	-13,000,000.00	-100.00
14	VENTAS DE BIENES Y SERVICIOS	13,000,000.00	0.00	-13,000,000.00	-100.00
7	NO REEMBOLSABLES (DONACIONES Y ASISTENCIA TECNICA)	937,700.00	1,059,200.00	121,500.00	12.96
18	TRANSFERENCIAS Y DONACIONES CORRIENTES	48,700.00	0.00	-48,700.00	-100.00
28	TRANSFERENCIAS Y DONACIONES DE CAPITAL E INVERSION	889,000.00	1,059,200.00	170,200.00	19.15
282	CONSEJO DE DESARROLLO DE LAS NACIONALIDADES Y PUEBLOS DEL ECUADOR - CODENPE	8,298,457.50	8,714,703.57	416,246.07	5.02
0	RECURSOS FISCALES	1,822,942.94	1,362,189.01	-260,753.93	-16.07
15	APORTE FISCAL CORRIENTE	918,442.94	1,182,189.01	263,746.07	28.72
25	APORTE FISCAL DE CAPITAL	704,500.00	180,000.00	-524,500.00	-74.45
2	RECURSOS PROVENIENTES DE CREDITOS EXTERNOS	5,823,000.00	6,202,000.00	379,000.00	6.51
28	TRANSFERENCIAS Y DONACIONES DE CAPITAL E INVERSION	5,823,000.00	6,202,000.00	379,000.00	6.51
4	CONTRAPARTES LOCALES DE CREDITOS	632,000.00	850,000.00	218,000.00	34.49
25	APORTE FISCAL DE CAPITAL	632,000.00	850,000.00	218,000.00	34.49
7	NO REEMBOLSABLES (DONACIONES Y ASISTENCIA TECNICA)	220,514.56	300,514.56	80,000.00	36.28
28	TRANSFERENCIAS Y DONACIONES DE CAPITAL E INVERSION	220,514.56	300,514.56	80,000.00	36.28
283	CONSEJO NACIONAL DE DISCAPACIDADES	747,394.79	770,546.00	23,151.21	3.10
0	RECURSOS FISCALES	746,544.79	769,296.00	22,751.21	3.05
15	APORTE FISCAL CORRIENTE	695,854.79	761,296.00	65,441.21	9.40
25	APORTE FISCAL DE CAPITAL	50,690.00	8,000.00	-42,690.00	-84.22
1	RECURSOS DE AUTOGESTION	850.00	1,250.00	400.00	47.06
13	TASAS Y CONTRIBUCIONES	850.00	1,250.00	400.00	47.06



REPUBLICA DEL ECUADOR
MINISTERIO DE ECONOMIA Y FINANZAS

PRESUPUESTO GENERAL DEL ESTADO - 2003

RESUMEN DEL PRESUPUESTO DEL GOBIERNO CENTRAL
AGREGADO POR SECTOR E INSTITUCION GRUPOS DE INGRESOS
EN US DOLARES

CODIGO	FUENTE DE FINANCIAMIENTO	CODIFICADO 31-DIC-2002	PRESUPUESTO 2003	VARIACION	
				ABSOLUTA	RELATIVA
10	GOBIERNO CENTRAL	115,212,089.30	143,862,189.29	28,650,099.99	24.87
286	CONSEJO NACIONAL DE MUJERES CONAMU	2,205,901.26	1,771,039.00	-434,862.26	-19.71
0	RECURSOS FISCALES	2,205,901.26	1,706,589.00	-499,312.26	-22.64
15	APORTE FISCAL CORRIENTE	786,301.26	937,589.00	151,287.74	19.24
25	APORTE FISCAL DE CAPITAL	1,419,600.00	769,000.00	-650,600.00	-45.83
7	NO REEMBOLSABLES (DONACIONES Y ASISTENCIA TECNICA)	0.00	64,450.00	64,450.00	
28	TRANSFERENCIAS Y DONACIONES DE CAPITAL E INVERSION	0.00	64,450.00	64,450.00	
287	CONSEJO DE DESARROLLO DEL PUEBLO MONTUBIO Y ZONAS SUBTROPICALES DE LA REGION LITORAL CODEPMOC	43,747.50	500,000.80	458,252.50	1,042.92
0	RECURSOS FISCALES	43,747.50	500,000.00	456,252.50	1,042.92
15	APORTE FISCAL CORRIENTE	43,747.50	500,000.00	456,252.50	1,042.92
288	CORPORACION DE DESARROLLO AFROECUATORIANA CODAE	574,071.00	1,825,376.00	1,351,305.00	235.39
0	RECURSOS FISCALES	574,071.00	865,376.00	291,305.00	50.74
15	APORTE FISCAL CORRIENTE	414,071.00	285,376.00	-148,695.00	-35.91
25	APORTE FISCAL DE CAPITAL	160,000.00	600,000.00	440,000.00	275.00
4	CONTRAPARTES LOCALES DE CREDITOS	0.00	132,000.00	132,000.00	
25	APORTE FISCAL DE CAPITAL	0.00	132,000.00	132,000.00	
7	NO REEMBOLSABLES (DONACIONES Y ASISTENCIA TECNICA)	0.00	928,800.00	928,800.00	
28	TRANSFERENCIAS Y DONACIONES DE CAPITAL E INVERSION	0.00	928,800.00	928,800.00	
11		9,135,394.28	9,518,576.65	383,182.37	4.19
310	MINISTERIO DE TRABAJO Y RECURSOS HUMANOS	4,316,969.55	4,745,156.74	428,187.19	9.92
0	RECURSOS FISCALES	3,859,469.55	4,370,158.74	510,687.19	13.23
15	APORTE FISCAL CORRIENTE	3,509,469.55	4,321,156.74	811,687.19	23.13
25	APORTE FISCAL DE CAPITAL	350,000.00	49,000.00	-301,000.00	-86.00
1	RECURSOS DE AUTOGESTION	457,500.00	375,000.00	-82,500.00	-18.03
13	TASAS Y CONTRIBUCIONES	121,800.00	30,000.00	-91,800.00	-75.37
17	RENTAS DE INVERSIONES Y MULTAS	335,700.00	345,000.00	9,300.00	2.77
311	SERVICIO ECUATORIANO DE CAPACITACION PROFESIONAL (SECAP)	4,818,424.73	4,773,419.91	-45,004.82	-0.93
0	RECURSOS FISCALES	598,345.05	138,717.68	-461,627.39	-77.15
15	APORTE FISCAL CORRIENTE	598,345.05	136,717.68	-461,627.39	-77.15



REPUBLICA DEL ECUADOR
MINISTERIO DE ECONOMIA Y FINANZAS

PRESUPUESTO GENERAL DEL ESTADO - 2003

RESUMEN DEL PRESUPUESTO DEL GOBIERNO CENTRAL
AGREGADO POR SECTOR E INSTITUCION GRUPOS DE INGRESOS
EN US DOLARES

CODIGO	FUENTE DE FINANCIAMIENTO	CODIFICADO 31-DIC-2002	PRESUPUESTO 2003	VARIACION ABSOLUTA	VARIACION RELATIVA
11		9,136,394.28	9,518,576.65	383,182.37	4.19
311	SERVICIO ECUATORIANO DE CAPACITACION PROFESIONAL (SECAP)	4,818,424.73	4,773,419.91	-45,004.82	-0.93
1	RECURSOS DE AUTOGESTION	4,220,079.68	4,636,702.25	416,622.57	9.87
13	TASAS Y CONTRIBUCIONES	4,220,079.68	4,636,702.25	416,622.57	9.87
12		314,651,246.80	373,264,416.91	58,613,170.25	18.63
320	MINISTERIO DE SALUD PUBLICA	302,855,331.95	356,777,132.56	53,921,800.61	17.77
0	RECURSOS FISCALES	242,250,058.78	299,999,942.86	57,749,884.08	23.84
15	APORTE FISCAL CORRIENTE	209,887,766.51	268,836,089.83	56,968,243.42	27.14
25	APORTE FISCAL DE CAPITAL	32,382,292.27	33,163,832.83	781,640.66	2.41
1	RECURSOS DE AUTOGESTION	25,000,694.01	26,645,816.20	1,645,122.19	6.58
13	TASAS Y CONTRIBUCIONES	7,860,783.42	9,539,963.44	1,679,180.02	21.36
14	VENTAS DE BIENES Y SERVICIOS	821,301.80	1,209,045.61	387,743.81	47.21
17	RENTAS DE INVERSIONES Y MULTAS	95,776.73	123,356.89	27,580.26	28.80
18	TRANSFERENCIAS Y DONACIONES CORRIENTES	73,000.00	0.00	-73,000.00	-100.00
19	OTROS INGRESOS	347,396.45	576,615.48	229,219.03	65.98
24	VENTAS DE ACTIVOS DE LARGA DURACION	40,089.40	70,965.40	30,876.00	77.02
28	TRANSFERENCIAS Y DONACIONES DE CAPITAL E INVERSION	15,589,000.00	15,100,000.00	-489,000.00	-3.14
37	SALDOS DISPONIBLES Y OTROS	173,346.21	25,869.28	-147,476.93	-85.08
2	RECURSOS PROVENIENTES DE CREDITOS EXTERNOS	6,000,000.00	4,000,000.00	-2,000,000.00	-33.33
28	TRANSFERENCIAS Y DONACIONES DE CAPITAL E INVERSION	6,000,000.00	4,000,000.00	-2,000,000.00	-33.33
3	RECURSOS PROVENIENTES DE CREDITOS INTERNOS	430,400.00	600,000.00	169,600.00	39.41
28	TRANSFERENCIAS Y DONACIONES DE CAPITAL E INVERSION	430,400.00	600,000.00	169,600.00	39.41
4	CONTRAPARTES LOCALES DE CREDITOS	500,000.00	400,000.00	-100,000.00	-20.00
25	APORTE FISCAL DE CAPITAL	500,000.00	400,000.00	-100,000.00	-20.00
5	INGRESOS PREDESTINADOS A UN FIN ESPECIFICO	28,716,179.16	25,131,373.50	-3,584,805.66	-12.48
11	IMPUESTOS	28,716,179.16	25,131,373.50	-3,584,805.66	-12.48
7	NO REEMBOLSABLES (DONACIONES Y ASISTENCIA TECNICA)	58,000.00	0.00	-58,000.00	-100.00
28	TRANSFERENCIAS Y DONACIONES DE CAPITAL E INVERSION	58,000.00	0.00	-58,000.00	-100.00
321	SERVICIO NACIONAL DE ERRADICACION DE LA MALARIA Y CONTROL DE VECTORES (SNEM)	3,954,203.07	5,235,182.86	1,280,979.79	32.40
0	RECURSOS FISCALES	3,954,203.07	5,235,182.86	1,280,979.79	32.40



REPUBLICA DEL ECUADOR
MINISTERIO DE ECONOMIA Y FINANZAS

PRESUPUESTO GENERAL DEL ESTADO - 2003

RESUMEN DEL PRESUPUESTO DEL GOBIERNO CENTRAL
AGREGADO POR SECTOR E INSTITUCION GRUPOS DE INGRESOS
EN US DOLARES

CODIGO	FUENTE DE FINANCIAMIENTO	CODIFICADO 31-DIC-2002	PRESUPUESTO 2003	VARIACION	
				ABSOLUTA	RELATIVA
12		314,851,248.80	373,264,418.91	58,613,170.25	18.63
321	SERVICIO NACIONAL DE ERRADICACION DE LA MALARIA Y CONTROL DE VECTORES (SNEM)	3,954,203.07	5,235,182.86	1,280,979.79	32.40
0	RECURSOS FISCALES	3,954,203.07	5,235,182.86	1,280,979.79	32.40
15	APORTE FISCAL CORRIENTE	3,904,203.07	5,235,182.86	1,330,979.79	34.09
25	APORTE FISCAL DE CAPITAL	50,000.00	0.00	-50,000.00	-100.00
322	INSTITUTO NACIONAL DE HIGIENE Y MEDICINA TROPICAL LEOPOLDO IZQUIETA PEREZ (INH)	7,741,711.64	11,252,101.49	3,510,389.85	45.34
0	RECURSOS FISCALES	1,304,282.84	1,095,646.36	-208,636.48	-16.00
15	APORTE FISCAL CORRIENTE	1,304,282.84	1,095,646.36	-208,636.48	-16.00
1	RECURSOS DE AUTOGESTION	6,437,428.80	10,156,455.13	3,719,026.33	57.77
13	TASAS Y CONTRIBUCIONES	6,398,225.98	10,111,455.13	3,713,229.15	58.04
14	VENTAS DE BIENES Y SERVICIOS	20,389.43	35,000.00	14,610.57	71.68
18	OTROS INGRESOS	18,813.39	10,000.00	-8,813.39	-46.85
13		102,781,805.85	162,119,786.31	59,663,105.54	58.55
360	MINISTERIO DE AGRICULTURA Y GANADERIA	35,639,601.85	27,004,946.94	-8,634,654.71	-24.23
0	RECURSOS FISCALES	19,375,774.24	13,492,778.50	-5,882,995.74	-30.36
15	APORTE FISCAL CORRIENTE	10,763,185.99	10,482,778.50	-270,407.49	-2.51
25	APORTE FISCAL DE CAPITAL	8,612,588.25	3,000,000.00	-5,612,588.25	-65.17
1	RECURSOS DE AUTOGESTION	1,403,827.41	1,891,168.44	487,341.03	34.72
13	TASAS Y CONTRIBUCIONES	386,825.12	359,583.72	-27,261.40	-7.05
14	VENTAS DE BIENES Y SERVICIOS	20,420.00	1,300.00	-19,120.00	-93.63
17	RENTAS DE INVERSIONES Y MULTAS	142,945.00	58,183.72	-84,761.28	-59.30
19	OTROS INGRESOS	384,296.15	245,121.00	-139,175.15	-36.22
24	VENTAS DE ACTIVOS DE LARGA DURACION	408,823.95	1,227,000.00	818,976.05	200.72
37	SALDOS DISPONIBLES Y OTROS	61,317.19	0.00	-61,317.19	-100.00
2	RECURSOS PROVENIENTES DE CREDITOS EXTERNOS	13,670,000.00	8,551,000.00	-4,119,000.00	-30.13
28	TRANSFERENCIAS Y DONACIONES DE CAPITAL E INVERSION	13,670,000.00	9,551,000.00	-4,119,000.00	-30.13
4	CONTRAPARTES LOCALES DE CREDITOS	790,000.00	2,070,000.00	1,280,000.00	162.03
25	APORTE FISCAL DE CAPITAL	790,000.00	2,070,000.00	1,280,000.00	162.03
7	NO REEMBOLSABLES (DONACIONES Y ASISTENCIA TECNICA)	400,000.00	0.00	-400,000.00	-100.00
28	TRANSFERENCIAS Y DONACIONES DE CAPITAL E INVERSION	400,000.00	0.00	-400,000.00	-100.00
363	INSTITUTO NACIONAL DE DESARROLLO AGRARIA (INDA)	2,384,273.01	3,928,541.83	1,544,268.92	64.77



REPUBLICA DEL ECUADOR
MINISTERIO DE ECONOMIA Y FINANZAS

PRESUPUESTO GENERAL DEL ESTADO - 2003

RESUMEN DEL PRESUPUESTO DEL GOBIERNO CENTRAL
AGREGADO POR SECTOR E INSTITUCION GRUPOS DE INGRESOS
EN US DOLARES

CODIGO	FUENTE DE FINANCIAMIENTO	CODIFICADO 31-DIC-2002	PRESUPUESTO 2003	VARIACION	
				ABSOLUTA	RELATIVA
13		162,701,105.05	152,118,788.31	10,682,316.74	6.55
363	INSTITUTO NACIONAL DE DESARROLLO AGRARIO (INDA)	2,384,273.01	3,928,541.93	1,544,268.92	64.77
0	RECURSOS FISCALES	1,354,485.90	2,589,838.24	1,235,452.34	91.21
15	APORTE FISCAL CORRIENTE	1,093,071.20	1,548,299.44	455,228.24	41.85
25	APORTE FISCAL DE CAPITAL	261,414.70	1,041,638.80	780,224.10	298.46
1	RECURSOS DE AUTOGESTION	1,029,787.11	1,338,603.69	308,816.58	29.99
13	TASAS Y CONTRIBUCIONES	580,398.00	1,149,624.17	569,226.17	98.08
17	RENTAS DE INVERSIONES Y MULTAS	15,305.83	20,407.77	5,101.94	33.33
24	VENTAS DE ACTIVOS DE LARGA DURACION	434,085.28	168,571.75	-265,513.53	-61.17
365	CENTRO DE RECONVERSION ECONOMICA DEL AUSTRO (CREA)	4,069,648.97	3,952,491.48	-117,157.51	-2.88
0	RECURSOS FISCALES	1,977,182.65	2,021,514.68	44,332.04	2.24
15	APORTE FISCAL CORRIENTE	1,551,182.65	1,538,714.89	-14,477.96	-0.93
25	APORTE FISCAL DE CAPITAL	425,990.00	484,800.00	58,810.00	13.81
1	RECURSOS DE AUTOGESTION	989,068.32	1,907,576.77	938,510.45	96.85
13	TASAS Y CONTRIBUCIONES	22,640.00	10,000.00	-12,640.00	-55.83
14	VENTAS DE BIENES Y SERVICIOS	320,011.32	271,576.77	-48,434.55	-15.14
17	RENTAS DE INVERSIONES Y MULTAS	20,000.00	85,000.00	65,000.00	325.00
19	OTROS INGRESOS	60,000.00	5,000.00	-55,000.00	-91.67
24	VENTAS DE ACTIVOS DE LARGA DURACION	0.00	1,436,000.00	1,436,000.00	
28	TRANSFERENCIAS Y DONACIONES DE CAPITAL E INVERSION	548,415.00	100,000.00	-448,415.00	-81.70
3	RECURSOS PROVENIENTES DE CREDITOS INTERNOS	836,000.00	0.00	-836,000.00	-100.00
38	CREDITO PUBLICO	836,000.00	0.00	-836,000.00	-100.00
7	NO REEMBOLSABLES (DONACIONES Y ASISTENCIA TECNICA)	287,400.00	23,400.00	-264,000.00	-91.86
28	TRANSFERENCIAS Y DONACIONES DE CAPITAL E INVERSION	287,400.00	23,400.00	-264,000.00	-91.86
366	CENTRO DE REHABILITACION DE MANABI (CRM)	28,042,666.13	38,466,155.02	10,423,488.89	37.17
0	RECURSOS FISCALES	5,458,752.20	15,656,660.65	10,198,908.45	188.92
15	APORTE FISCAL CORRIENTE	1,886,752.20	2,156,660.65	269,908.45	14.31
25	APORTE FISCAL DE CAPITAL	3,570,000.00	13,500,000.00	9,930,000.00	278.15
1	RECURSOS DE AUTOGESTION	1,003,080.07	1,664,852.37	661,772.30	65.97
14	VENTAS DE BIENES Y SERVICIOS	948,000.00	990,625.46	41,625.46	4.38
18	TRANSFERENCIAS Y DONACIONES CORRIENTES	0.00	674,226.91	674,226.91	
19	OTROS INGRESOS	54,080.07	0.00	-54,080.07	-100.00



REPUBLICA DEL ECUADOR
MINISTERIO DE ECONOMIA Y FINANZAS

PRESUPUESTO GENERAL DEL ESTADO - 2003

RESUMEN DEL PRESUPUESTO DEL GOBIERNO CENTRAL
AGREGADO POR SECTOR E INSTITUCION GRUPOS DE INGRESOS
EN US DOLARES

CODIGO	FUENTE DE FINANCIAMIENTO	CODIFICADO 31-DIC-2002	PRESUPUESTO 2003	VARIACION	
				ABSOLUTA	RELATIVA
13		162,781,885.95	152,118,788.31	-10,663,105.64	-6.55
366	CENTRO DE REHABILITACION DE MANABI (CRM)	28,042,866.13	38,466,155.82	10,423,488.89	37.17
2	RECURSOS PROVENIENTES DE CREDITOS EXTERNOS	18,000,000.00	2,373,000.00	-15,627,000.00	-86.82
28	TRANSFERENCIAS Y DONACIONES DE CAPITAL E INVERSION	18,000,000.00	2,373,000.00	-15,627,000.00	-86.82
3	RECURSOS PROVENIENTES DE CREDITOS INTERNOS	0.00	15,600,800.00	15,600,800.00	
28	TRANSFERENCIAS Y DONACIONES DE CAPITAL E INVERSION	0.00	15,600,800.00	15,600,800.00	
5	INGRESOS PREDESTINADOS A UN FIN ESPECIFICO	3,582,833.88	3,171,642.00	-411,191.88	-11.48
11	IMPUESTOS	3,220,885.06	3,171,642.00	-49,243.06	-1.53
18	TRANSFERENCIAS Y DONACIONES CORRIENTES	361,948.80	0.00	-361,948.80	-100.00
367	COMISION ESTUDIOS DESARROLLO CUENCA RIO GUAYAS (CEDEGE)	46,327,388.65	39,355,007.17	-6,972,382.48	-15.05
0	RECURSOS FISCALES	1,358,481.08	7,842,509.73	6,484,028.65	477.30
15	APORTE FISCAL CORRIENTE	1,004,314.42	868,808.73	-35,504.69	-3.54
25	APORTE FISCAL DE CAPITAL	354,166.66	6,873,700.00	6,519,533.34	1,840.81
1	RECURSOS DE AUTOGESTION	14,766,808.57	10,875,897.44	-4,090,911.13	-27.70
13	TASAS Y CONTRIBUCIONES	0.00	600,000.00	600,000.00	
14	VENTAS DE BIENES Y SERVICIOS	14,627,908.00	9,889,777.44	-4,738,130.56	-32.39
17	RENTAS DE INVERSIONES Y MULTAS	83,040.00	180,120.00	97,080.00	116.91
19	DTROS INGRESOS	55,860.57	6,000.00	-49,860.57	-89.25
2	RECURSOS PROVENIENTES DE CREDITOS EXTERNOS	29,202,100.00	12,171,000.00	-17,031,100.00	-58.32
28	TRANSFERENCIAS Y DONACIONES DE CAPITAL E INVERSION	29,202,100.00	12,171,000.00	-17,031,100.00	-58.32
3	RECURSOS PROVENIENTES DE CREDITOS INTERNOS	0.00	8,665,600.00	8,665,600.00	
28	TRANSFERENCIAS Y DONACIONES DE CAPITAL E INVERSION	0.00	8,665,600.00	8,665,600.00	
4	CONTRAPARTES LOCALES DE CREDITOS	1,000,000.00	0.00	-1,000,000.00	-100.00
25	APORTE FISCAL DE CAPITAL	1,000,000.00	0.00	-1,000,000.00	-100.00
368	SUBCOM. ECUA. DES. DE CUENCAS DE LOS RIOS PUYANGO-TUMBEZ (PREDESUR)	29,639,380.16	20,558,264.14	-9,083,116.02	-30.65
0	RECURSOS FISCALES	3,930,378.05	3,181,832.13	-748,445.92	-19.04
15	APORTE FISCAL CORRIENTE	2,548,114.05	2,697,932.13	149,818.08	5.88
25	APORTE FISCAL DE CAPITAL	1,382,264.00	484,000.00	-898,264.00	-64.98
1	RECURSOS DE AUTOGESTION	744,857.97	2,518,604.01	1,773,646.04	238.09
14	VENTAS DE BIENES Y SERVICIOS	310,000.00	1,109,638.41	799,638.41	257.95



REPUBLICA DEL ECUADOR
MINISTERIO DE ECONOMIA Y FINANZAS

PRESUPUESTO GENERAL DEL ESTADO - 2003

RESUMEN DEL PRESUPUESTO DEL GOBIERNO CENTRAL
AGREGADO POR SECTOR E INSTITUCION GRUPOS DE INGRESOS
EN US DOLARES

CODIGO	FUENTE DE FINANCIAMIENTO	CODIFICADO 31-DIC-2002	PRESUPUESTO 2003	VARIACION	
				ABSOLUTA	RELATIVA
13		182,781,885.95	152,118,780.31	-10,663,105.64	-5.85
388	SUBCOM. ECUA. DES. DE CUENCAS DE LOS RIOS PUYANGO-TUMBEZ (PREDESUR)	29,838,380.16	20,558,264.14	-9,083,116.02	-30.65
1	RECURSOS DE AUTOGESTION	744,957.97	2,518,804.01	1,773,646.04	238.09
19	OTROS INGRESOS	434,957.97	1,408,965.60	974,007.63	223.93
2	RECURSOS PROVENIENTES DE CREDITOS EXTERNOS	2,108,800.00	0.00	-2,108,800.00	-100.00
28	TRANSFERENCIAS Y DONACIONES DE CAPITAL E INVERSION	2,108,800.00	0.00	-2,108,800.00	-100.00
3	RECURSOS PROVENIENTES DE CREDITOS INTERNOS	17,369,500.00	10,000,000.00	-7,369,500.00	-42.43
28	TRANSFERENCIAS Y DONACIONES DE CAPITAL E INVERSION	17,369,500.00	10,000,000.00	-7,369,500.00	-42.43
4	CONTRAPARTES LOCALES DE CREDITOS	268,400.00	0.00	-268,400.00	-100.00
25	APORTE FISCAL DE CAPITAL	268,400.00	0.00	-268,400.00	-100.00
5	INGRESOS PREDESTINADOS A UN FIN ESPECIFICO	5,217,344.14	4,855,728.00	-361,616.14	-8.93
11	IMPUESTOS	5,217,344.14	4,855,728.00	-361,616.14	-8.93
378	MISION F.A.O. EN EL ECUADOR	39,835.57	35,372.36	-4,463.21	-11.20
0	RECURSOS FISCALES	39,835.57	35,372.36	-4,463.21	-11.20
15	APORTE FISCAL CORRIENTE	39,835.57	35,372.36	-4,463.21	-11.20
379	CONSEJO NACIONAL DE RECURSOS HIDRICOS (CRNH)	1,467,846.20	1,729,318.19	261,471.99	17.81
0	RECURSOS FISCALES	941,310.66	1,049,318.19	108,007.53	11.47
15	APORTE FISCAL CORRIENTE	806,310.66	1,049,318.19	243,007.53	15.78
25	APORTE FISCAL DE CAPITAL	35,000.00	0.00	-35,000.00	-100.00
1	RECURSOS DE AUTOGESTION	526,535.54	680,000.00	153,464.46	29.15
14	VENTAS DE BIENES Y SERVICIOS	526,535.54	680,000.00	153,464.46	29.15
380	CORPORACION REGIONAL DE LA SIERRA CENTRO (CORSCEN)	2,284,121.47	3,812,068.43	1,527,946.96	66.89
0	RECURSOS FISCALES	2,108,126.02	631,848.43	-1,477,277.59	-70.84
15	APORTE FISCAL CORRIENTE	186,626.02	231,848.43	45,222.41	24.23
25	APORTE FISCAL DE CAPITAL	1,922,500.00	400,000.00	-1,522,500.00	-79.19
1	RECURSOS DE AUTOGESTION	174,985.45	180,220.00	5,224.55	2.99
11	IMPUESTOS	101,452.43	3.00	-101,452.43	-100.00
13	TASAS Y CONTRIBUCIONES	63,139.81	171,720.00	108,580.19	171.97
14	VENTAS DE BIENES Y SERVICIOS	8,721.60	8,000.00	-721.60	-8.27
17	RENTAS DE INVERSIONES Y MULTAS	1,681.81	500.00	-1,181.61	-70.27



REPUBLICA DEL ECUADOR
MINISTERIO DE ECONOMIA Y FINANZAS

PRESUPUESTO GENERAL DEL ESTADO - 2003

RESUMEN DEL PRESUPUESTO DEL GOBIERNO CENTRAL
AGREGADO POR SECTOR E INSTITUCION GRUPOS DE INGRESOS
EN US DOLARES

CODIGO	FUENTE DE FINANCIAMIENTO	CODIFICADO 31-DIC-2002	PRESUPUESTO 2003	VARIACION	
				ABSOLUTA	RELATIVA
13		102,781,889.85	152,128,700.31	10,663,105.54	6.55
380	CORPORACION REGIONAL DE LA SIERRA CENTRO (CORSIGEN)	2,284,121.47	3,812,088.43	1,527,948.98	68.89
3	RECURSOS PROVENIENTES DE CREDITOS INTERNOS	0.00	3,000,000.00	3,000,000.00	
28	TRANSFERENCIAS Y DONACIONES DE CAPITAL E INVERSION	0.00	3,000,000.00	3,000,000.00	
381	CORPORACION REGIONAL DE LA SIERRA NORTE (CORSINOR)	4,885,585.61	2,526,748.08	-2,358,837.53	-48.28
0	RECURSOS FISCALES	4,590,342.61	2,314,700.22	-2,275,642.39	-49.57
15	APORTE FISCAL CORRIENTE	487,354.23	534,900.22	47,545.98	9.76
25	APORTE FISCAL DE CAPITAL	4,102,988.38	1,779,800.00	-2,323,188.38	-56.62
1	RECURSOS DE AUTOGESTION	295,243.00	212,047.86	-83,195.14	-28.18
11	IMPUESTOS	170,943.00	0.00	-170,943.00	-100.00
13	TASAS Y CONTRIBUCIONES	30,000.00	138,938.85	108,938.85	363.12
19	OTROS INGRESOS	19,300.00	73,111.21	53,811.21	278.81
28	TRANSFERENCIAS Y DONACIONES DE CAPITAL E INVERSION	75,000.00	0.00	-75,000.00	-100.00
382	CORPORACION DE DESARROLLO REGIONAL DE EL ORO (CODELORO)	4,484,887.80	7,094,817.38	2,609,729.78	58.19
0	RECURSOS FISCALES	1,002,582.43	3,886,303.11	2,883,720.68	287.63
15	APORTE FISCAL CORRIENTE	260,855.16	291,303.11	30,447.95	11.67
25	APORTE FISCAL DE CAPITAL	741,727.27	3,595,000.00	2,853,272.73	384.68
1	RECURSOS DE AUTOGESTION	265,805.17	208,314.27	-57,490.90	-21.63
11	IMPUESTOS	38,490.90	0.00	-38,490.90	-100.00
13	TASAS Y CONTRIBUCIONES	0.00	18,750.00	18,750.00	
14	VENTAS DE BIENES Y SERVICIOS	44,750.00	10,000.00	-34,750.00	-77.55
17	RENTAS DE INVERSIONES Y MULTAS	5,000.00	2,000.00	-3,000.00	-60.00
19	OTROS INGRESOS	177,564.27	177,564.27	0.00	0.00
2	RECURSOS PROVENIENTES DE CREDITOS EXTERNOS	2,316,500.00	0.00	-2,316,500.00	-100.00
28	TRANSFERENCIAS Y DONACIONES DE CAPITAL E INVERSION	2,316,500.00	0.00	-2,316,500.00	-100.00
3	RECURSOS PROVENIENTES DE CREDITOS INTERNOS	0.00	3,000,000.00	3,000,000.00	
28	TRANSFERENCIAS Y DONACIONES DE CAPITAL E INVERSION	0.00	3,000,000.00	3,000,000.00	
4	CONTRAPARTES LOCALES DE CREDITOS	900,000.00	0.00	-900,000.00	-100.00
25	APORTE FISCAL DE CAPITAL	900,000.00	0.00	-900,000.00	-100.00
383	SERVICIO ECUATORIANO DE SANIDAD AGROPECUARIA	1,957,156.23	0.00	-1,957,156.23	-100.00
0	RECURSOS FISCALES	254,986.47	0.00	-254,986.47	-100.00



REPUBLICA DEL ECUADOR
MINISTERIO DE ECONOMIA Y FINANZAS

PRESUPUESTO GENERAL DEL ESTADO - 2003

RESUMEN DEL PRESUPUESTO DEL GOBIERNO CENTRAL
AGREGADO POR SECTOR E INSTITUCION GRUPOS DE INGRESOS
EN US DOLARES

CODIGO	FUENTE DE FINANCIAMIENTO	CODIFICADO 31-DIC-2002	PRESUPUESTO 2003	VARIACION	
				ABSOLUTA	RELATIVA
13		192,781,898.85	192,718,788.31	-63,110.54	-0.03
383	SERVICIO ECUATORIANO DE SANIDAD AGROPECUARIA	1,957,156.23	0.00	-1,957,156.23	-100.00
0	RECURSOS FISCALES	254,986.47	0.00	-254,986.47	-100.00
15	APORTE FISCAL CORRIENTE	254,986.47	0.00	-254,986.47	-100.00
1	RECURSOS DE AUTOGESTION	1,695,789.99	0.00	-1,695,789.99	-100.00
13	TASAS Y CONTRIBUCIONES	1,695,789.99	0.00	-1,695,789.99	-100.00
5	INGRESOS PREDESTINADOS A UN FIN ESPECIFICO	6,379.77	0.00	-6,379.77	-100.00
11	IMPUESTOS	6,379.77	0.00	-6,379.77	-100.00
384	CORPORACION DE DESARROLLO REGIONAL DE CHIMBORAZO (CODERECH)	639,058.37	1,299,353.61	660,295.24	103.32
0	RECURSOS FISCALES	506,391.80	1,212,347.61	705,956.01	139.41
15	APORTE FISCAL CORRIENTE	189,391.80	212,347.61	42,956.01	25.36
25	APORTE FISCAL DE CAPITAL	337,000.00	1,000,000.00	663,000.00	196.74
1	RECURSOS DE AUTOGESTION	132,664.77	87,006.60	-45,658.77	-34.42
13	TASAS Y CONTRIBUCIONES	20,861.90	38,750.00	15,788.10	75.32
17	RENTAS DE INVERSIONES Y MULTAS	31,702.87	50,256.00	18,553.13	58.52
19	OTROS INGRESOS	80,000.00	0.00	-80,000.00	-100.00
388	CORPORACION DE DESARROLLO REGIONAL DE COTOPAXI	920,437.23	2,357,895.60	1,437,458.37	156.17
0	RECURSOS FISCALES	902,494.73	2,260,753.60	1,358,258.87	150.50
15	APORTE FISCAL CORRIENTE	158,529.73	203,753.60	45,223.87	28.53
25	APORTE FISCAL DE CAPITAL	743,965.00	2,057,000.00	1,313,035.00	176.49
1	RECURSOS DE AUTOGESTION	17,942.50	97,142.00	79,199.50	441.41
13	TASAS Y CONTRIBUCIONES	500.00	80,000.00	79,500.00	15,900.00
14	VENTAS DE BIENES Y SERVICIOS	16,442.50	18,142.00	-300.50	-1.83
17	RENTAS DE INVERSIONES Y MULTAS	1,000.00	1,000.00	0.00	0.00
420	MINISTERIO DE ENERGIA Y MINAS	19,774,613.03	18,605,041.11	-1,169,571.92	-5.91
0	RECURSOS FISCALES	26,979.00	0.00	-26,979.00	-100.00
15	APORTE FISCAL CORRIENTE	26,979.00	0.00	-26,979.00	-100.00
1	RECURSOS DE AUTOGESTION	19,247,634.03	12,023,041.11	-7,224,592.92	-37.53
13	TASAS Y CONTRIBUCIONES	2,809,248.00	2,787,378.00	-21,870.00	-0.42



REPUBLICA DEL ECUADOR
MINISTERIO DE ECONOMIA Y FINANZAS

PRESUPUESTO GENERAL DEL ESTADO - 2003

RESUMEN DEL PRESUPUESTO DEL GOBIERNO CENTRAL
AGREGADO POR SECTOR E INSTITUCION GRUPOS DE INGRESOS
EN US DOLARES

CODIGO	FUENTE DE FINANCIAMIENTO	CODIFICADO 31-DIC-2002	PRESUPUESTO 2003	VARIACION ABSOLUTA	VARIACION RELATIVA
14		22,219,769.02	21,323,193.34	-896,595.08	-4.04
420	MINISTERIO DE ENERGIA Y MINAS	19,774,813.03	18,605,041.11	-1,169,571.92	-5.91
1	RECURSOS DE AUTOGESTION	19,247,634.03	12,023,041.11	-7,224,592.92	-37.53
18	TRANSFERENCIAS Y DONACIONES CORRIENTES	1,970,135.00	2,000,000.00	29,865.00	1.52
19	OTROS INGRESOS	14,468,251.03	7,225,665.11	-7,242,585.92	-50.06
2	RECURSOS PROVENIENTES DE CREDITOS EXTERNOS	500,000.00	1,002,000.00	502,000.00	100.40
28	TRANSFERENCIAS Y DONACIONES DE CAPITAL E INVERSION	500,000.00	1,002,000.00	502,000.00	100.40
7	NO REEMBOLSABLES (DONACIONES Y ASISTENCIA TECNICA)	0.00	5,580,000.00	5,580,000.00	
28	TRANSFERENCIAS Y DONACIONES DE CAPITAL E INVERSION	0.00	5,580,000.00	5,580,000.00	
422	INSTITUTO ECUATORIANO DE METEOROLOGIA E HIDROLOGIA (INAMHI)	1,089,608.81	1,387,231.15	297,622.34	27.31
0	RECURSOS FISCALES	936,527.81	1,267,231.15	330,703.34	35.31
15	APORTE FISCAL CORRIENTE	878,527.81	987,231.15	110,703.34	12.63
25	APORTE FISCAL DE CAPITAL	60,000.00	280,000.00	220,000.00	366.67
1	RECURSOS DE AUTOGESTION	153,081.00	120,000.00	-33,081.00	-21.61
13	TASAS Y CONTRIBUCIONES	143,081.00	110,000.00	-33,081.00	-23.12
14	VENTAS DE BIENES Y SERVICIOS	10,000.00	10,000.00	0.00	0.00
423	COMISION ECUATORIANA DE ENERGIA ATOMICA (CEEA)	1,355,587.18	1,330,921.08	-24,666.10	-1.82
0	RECURSOS FISCALES	488,801.85	788,924.10	300,122.25	61.40
15	APORTE FISCAL CORRIENTE	488,801.85	786,724.10	297,922.25	60.95
25	APORTE FISCAL DE CAPITAL	0.00	2,200.00	2,200.00	
1	RECURSOS DE AUTOGESTION	516,765.33	541,896.98	25,231.65	4.88
14	VENTAS DE BIENES Y SERVICIOS	458,128.11	527,598.98	69,470.87	15.16
17	RENTAS DE INVERSIONES Y MULTAS	0.00	14,400.00	14,400.00	
37	SALDOS DISPONIBLES Y OTROS	58,639.22	0.00	-58,639.22	-100.00
7	NO REEMBOLSABLES (DONACIONES Y ASISTENCIA TECNICA)	350,000.00	0.00	-350,000.00	-100.00
28	TRANSFERENCIAS Y DONACIONES DE CAPITAL E INVERSION	350,000.00	0.00	-350,000.00	-100.00
15		17,138,345.37	15,475,553.53	-1,662,791.84	-9.71
470	MINISTERIO DE INDUSTRIAS	14,691,770.31	11,346,611.87	-3,345,158.44	-22.77
0	RECURSOS FISCALES	8,724,864.29	6,329,555.75	-2,395,308.54	-27.45
15	APORTE FISCAL CORRIENTE	8,485,831.89	5,728,417.35	-2,757,414.54	-32.49



REPUBLICA DEL ECUADOR
MINISTERIO DE ECONOMÍA Y FINANZAS

PRESUPUESTO GENERAL DEL ESTADO - 2003

RESUMEN DEL PRESUPUESTO DEL GOBIERNO CENTRAL
AGREGADO POR SECTOR E INSTITUCION GRUPOS DE INGRESOS
EN US DOLARES

CODIGO	FUENTE DE FINANCIAMIENTO	CODIFICADO 31-DIC-2002	PRESUPUESTO 2003	VARIACION	
				ABSOLUTA	RELATIVA
15		17,138,345.37	15,475,553.53	-1,663,791.84	-9.71
470	MINISTERIO DE INDUSTRIAS	14,681,770.31	11,348,611.87	-3,345,158.44	-22.77
0	RECURSOS FISCALES	8,724,884.29	8,329,555.75	-2,395,308.54	-27.45
18	TRANSFERENCIAS Y DONACIONES CORRIENTES	24,500.00	0.00	-24,500.00	-100.00
25	APORTE FISCAL DE CAPITAL	214,532.40	601,138.40	388,606.00	180.21
1	RECURSOS DE AUTOGESTION	3,116,906.02	2,845,056.12	-271,849.80	-8.72
13	TASAS Y CONTRIBUCIONES	2,344,067.56	2,447,306.68	103,239.12	4.40
14	VENTAS DE BIENES Y SERVICIOS	136,000.00	28,675.43	-106,324.57	-78.18
17	RENTAS DE INVERSIONES Y MULTAS	4,800.00	12,149.30	7,349.30	153.11
18	TRANSFERENCIAS Y DONACIONES CORRIENTES	132,038.48	155,924.71	23,886.25	18.09
27	RECUPERACION DE INVERSIONES	500,000.00	200,000.00	-300,000.00	-60.00
2	RECURSOS PROVENIENTES DE CREDITOS EXTERNOS	2,500,000.00	2,172,000.00	-328,000.00	-13.12
28	TRANSFERENCIAS Y DONACIONES DE CAPITAL E INVERSION	2,500,000.00	2,172,000.00	-328,000.00	-13.12
4	CONTRAPARTES LOCALES DE CREDITOS	250,000.00	0.00	-250,000.00	-100.00
25	APORTE FISCAL DE CAPITAL	250,000.00	0.00	-250,000.00	-100.00
7	NO REEMBOLSABLES (DONACIONES Y ASISTENCIA TECNICA)	100,000.00	0.00	-100,000.00	-100.00
28	TRANSFERENCIAS Y DONACIONES DE CAPITAL E INVERSION	100,000.00	0.00	-100,000.00	-100.00
472	INSTITUTO ECUATORIANO DE NORMALIZACION (INEN)	1,119,819.96	1,252,794.76	132,975.30	11.87
0	RECURSOS FISCALES	164,127.90	217,628.04	53,501.14	32.60
15	APORTE FISCAL CORRIENTE	164,127.90	217,628.04	53,501.14	32.60
1	RECURSOS DE AUTOGESTION	955,681.56	1,035,165.72	79,474.16	8.32
14	VENTAS DE BIENES Y SERVICIOS	924,848.44	839,737.72	-14,889.28	-1.61
17	RENTAS DE INVERSIONES Y MULTAS	17,391.12	2,500.00	-14,891.12	-85.62
24	VENTAS DE ACTIVOS DE LARGA DURACION	13,452.00	0.00	-13,452.00	-100.00
37	SALDOS DISPONIBLES Y OTROS	0.00	92,828.00	92,828.00	
473	INSTITUTO NACIONAL DE PESCA (INP)	1,124,355.91	2,053,146.90	1,728,790.99	153.78
0	RECURSOS FISCALES	258,494.57	1,743,018.52	1,484,523.95	574.30
15	APORTE FISCAL CORRIENTE	258,494.57	325,218.52	66,723.95	25.81
25	APORTE FISCAL DE CAPITAL	0.00	1,417,800.00	1,417,800.00	
1	RECURSOS DE AUTOGESTION	865,861.34	1,110,120.38	244,267.04	28.21
13	TASAS Y CONTRIBUCIONES	860,701.34	1,104,868.38	244,267.04	28.38
14	VENTAS DE BIENES Y SERVICIOS	2,820.00	2,820.00	0.00	0.00



REPUBLICA DEL ECUADOR
MINISTERIO DE ECONOMIA Y FINANZAS

PRESUPUESTO GENERAL DEL ESTADO - 2003

RESUMEN DEL PRESUPUESTO DEL GOBIERNO CENTRAL
AGREGADO POR SECTOR E INSTITUCION GRUPOS DE INGRESOS
EN US DOLARES

CODIGO	FUENTE DE FINANCIAMIENTO	CODIFICADO 91-DIC-2002	PRESUPUESTO 2003	VARIACION	
				ABSOLUTA	RELATIVA
15		17,138,746.37	15,475,553.54	1,663,192.84	-9.71
473	INSTITUTO NACIONAL DE PESCA (INP)	1,124,355.91	2,053,148.90	1,728,790.99	153.78
1	RECURSOS DE AUTOGESTION	885,861.34	1,110,128.38	244,267.04	28.21
17	RENTAS DE INVERSIONES Y MULTAS	2,340.00	2,340.00	0.00	0.00
474	ESCUELA TECNOLÓGICA DE PESCA DEL ECUADOR	203,398.69	23,000.00	-180,398.69	-88.89
0	RECURSOS FISCALES	154,172.69	23,000.00	-131,172.69	-85.08
15	APORTE FISCAL CORRIENTE	154,172.69	23,000.00	-131,172.69	-85.08
1	RECURSOS DE AUTOGESTION	49,227.00	0.00	-49,227.00	-100.00
13	TASAS Y CONTRIBUCIONES	49,227.00	0.00	-49,227.00	-100.00
16		5,911,386.89	6,893,386.14	982,000.25	16.62
510	MINISTERIO DE TURISMO	5,911,185.89	-6,893,386.14	982,200.25	16.62
0	RECURSOS FISCALES	5,608,590.89	5,609,386.14	795.25	0.01
15	APORTE FISCAL CORRIENTE	2,386,010.88	2,222,386.14	-173,624.75	-7.25
25	APORTE FISCAL DE CAPITAL	3,212,580.00	3,387,000.00	174,420.00	5.43
1	RECURSOS DE AUTOGESTION	102,595.00	114,000.00	11,405.00	11.12
13	TASAS Y CONTRIBUCIONES	89,895.00	87,500.00	-2,395.00	-2.66
14	VENTAS DE BIENES Y SERVICIOS	200.00	10,000.00	9,800.00	4,900.00
17	RENTAS DE INVERSIONES Y MULTAS	2,500.00	8,000.00	5,500.00	220.00
19	OTROS INGRESOS	10,000.00	8,500.00	-1,500.00	-15.00
2	RECURSOS PROVENIENTES DE CREDITOS EXTERNOS	0.00	500,000.00	500,000.00	
28	TRANSFERENCIAS Y DONACIONES DE CAPITAL E INVERSION	0.00	500,000.00	500,000.00	
4	CONTRAPARTES LOCALES DE CREDITOS	50,000.00	0.00	-50,000.00	-100.00
25	APORTE FISCAL DE CAPITAL	50,000.00	0.00	-50,000.00	-100.00
7	NO REEMBOLSABLES (DONACIONES Y ASISTENCIA TECNICA)	150,000.00	670,000.00	520,000.00	346.67
28	TRANSFERENCIAS Y DONACIONES DE CAPITAL E INVERSION	150,000.00	670,000.00	520,000.00	346.67
17		244,707,890.06	223,415,942.99	-120,693,155.67	-36.11
520	MINISTERIO DE OBRAS PUBLICAS Y COMUNICACIONES	284,919,508.65	180,316,353.98	-104,603,154.67	-36.71
0	RECURSOS FISCALES	120,509,021.58	39,644,503.48	-80,864,518.10	-67.10
15	APORTE FISCAL CORRIENTE	20,389,550.60	21,819,005.73	1,429,455.13	7.01
25	APORTE FISCAL DE CAPITAL	100,119,470.88	17,825,497.75	-82,293,973.23	-82.20



REPUBLICA DEL ECUADOR
MINISTERIO DE ECONOMIA Y FINANZAS

PRESUPUESTO GENERAL DEL ESTADO - 2003

RESUMEN DEL PRESUPUESTO DEL GOBIERNO CENTRAL
AGREGADO POR SECTOR E INSTITUCION GRUPOS DE INGRESOS
EN US DOLARES

CODIGO	FUENTE DE FINANCIAMIENTO	CODIFICADO 31-DIC-2002	PRESUPUESTO 2003	VARIACION	
				ABSOLUTA	RELATIVA
17		344,307,098.65	223,413,942.98	-120,893,155.67	-35.11
520	MINISTERIO DE OBRAS PUBLICAS Y COMUNICACIONES	284,919,508.65	180,318,353.98	-104,603,154.67	-36.71
1	RECURSOS DE AUTOGESTION	7,751,459.20	2,886,774.85	-4,864,684.35	-62.76
13	TASAS Y CONTRIBUCIONES	1,585,538.20	590,000.00	-995,538.20	-62.79
14	VENTAS DE BIENES Y SERVICIOS	40,726.00	55,000.00	14,274.00	35.05
17	RENTAS DE INVERSIONES Y MULTAS	212,088.00	212,088.00	0.00	0.00
18	TRANSFERENCIAS Y DONACIONES CORRIENTES	100,000.00	0.00	-100,000.00	-100.00
19	OTROS INGRESOS	1,631,106.00	2,029,685.85	398,579.85	24.44
28	TRANSFERENCIAS Y DONACIONES DE CAPITAL E INVERSION	4,182,000.00	0.00	-4,182,000.00	-100.00
2	RECURSOS PROVENIENTES DE CREDITOS EXTERNOS	37,272,600.00	80,058,500.00	42,783,900.00	114.79
28	TRANSFERENCIAS Y DONACIONES DE CAPITAL E INVERSION	37,272,600.00	80,058,500.00	42,783,900.00	114.79
3	RECURSOS PROVENIENTES DE CREDITOS INTERNOS	90,065,470.00	47,245,913.25	-42,819,556.75	-47.54
28	TRANSFERENCIAS Y DONACIONES DE CAPITAL E INVERSION	90,065,470.00	47,245,913.25	-42,819,556.75	-47.54
4	CONTRAPARTES LOCALES DE CREDITOS	3,183,700.00	9,945,731.00	6,762,031.00	212.40
25	APORTE FISCAL DE CAPITAL	3,183,700.00	9,945,731.00	6,762,031.00	212.40
5	INGRESOS PREDESTINADOS A UN FIN ESPECIFICO	26,137,257.87	536,931.40	-25,600,326.47	-97.95
11	IMPUESTOS	921,030.00	463,164.00	-457,866.00	-49.71
14	VENTAS DE BIENES Y SERVICIOS	25,000,000.00	73,767.40	-24,826,232.60	-99.70
18	TRANSFERENCIAS Y DONACIONES CORRIENTES	216,227.87	0.00	-216,227.87	-100.00
522	DIRECCION DE AVIACION CIVIL	58,387,590.00	43,097,589.00	-16,290,001.00	-27.43
0	RECURSOS FISCALES	1,627,489.00	4,427,489.00	2,800,000.00	172.04
15	APORTE FISCAL CORRIENTE	1,627,489.00	1,627,489.00	0.00	0.00
25	APORTE FISCAL DE CAPITAL	0.00	2,800,000.00	2,800,000.00	
1	RECURSOS DE AUTOGESTION	57,240,401.00	38,238,000.00	-19,002,401.00	-33.20
13	TASAS Y CONTRIBUCIONES	41,670,481.00	25,910,860.00	-15,759,621.00	-37.82
14	VENTAS DE BIENES Y SERVICIOS	4,511,630.00	3,044,080.00	-1,467,550.00	-32.53
17	RENTAS DE INVERSIONES Y MULTAS	3,280,851.00	405,630.00	-2,855,021.00	-87.56
19	OTROS INGRESOS	592,135.00	327,430.00	-264,705.00	-44.70
27	RECUPERACION DE INVERSIONES	205,504.00	4,950,000.00	4,644,496.00	2,260.05
37	SALDOS DISPONIBLES Y OTROS	7,000,000.00	3,700,000.00	-3,300,000.00	-47.14
2	RECURSOS PROVENIENTES DE CREDITOS EXTERNOS	459,700.00	432,100.00	-27,600.00	-6.00
28	TRANSFERENCIAS Y DONACIONES DE CAPITAL E INVERSION	459,700.00	432,100.00	-27,600.00	-6.00



REPUBLICA DEL ECUADOR
MINISTERIO DE ECONOMIA Y FINANZAS

PRESUPUESTO GENERAL DEL ESTADO - 2003

RESUMEN DEL PRESUPUESTO DEL GOBIERNO CENTRAL
AGREGADO POR SECTOR E INSTITUCION GRUPOS DE INGRESOS
EN US DOLARES

CODIGO	FUENTE DE FINANCIAMIENTO	CODIFICADO 31-DIC-2002	PRESUPUESTO 2003	VARIACION	
				ABSOLUTA	RELATIVA
17		344,307,095.85	223,413,842.90	-120,893,155.87	-35.11
522	DIRECCION DE AVIACION CIVIL	59,307,590.00	43,097,588.00	-16,290,001.00	-27.43
4	CONTRAPARTES LOCALES DE CREDITOS	60,000.00	0.00	-60,000.00	-100.00
25	APORTE FISCAL DE CAPITAL	60,000.00	0.00	-60,000.00	-100.00
18		82,289,528.36	60,762,377.07	-21,527,149.29	-26.16
550	MINISTERIO DE DESARROLLO URBANO Y VIVIENDA	82,289,528.36	60,762,377.07	-21,527,149.29	-26.16
0	RECURSOS FISCALES	38,574,011.21	30,512,887.83	-8,061,323.38	-20.90
15	APORTE FISCAL CORRIENTE	7,887,471.97	8,562,887.83	675,215.88	8.58
25	APORTE FISCAL DE CAPITAL	30,202,739.24	21,950,000.00	-8,252,739.24	-27.32
28	TRANSFERENCIAS Y DONACIONES DE CAPITAL E INVERSION	200,000.00	0.00	-200,000.00	-100.00
37	SALDOS DISPONIBLES Y OTROS	283,800.00	0.00	-283,800.00	-100.00
1	RECURSOS DE AUTOGESTION	7,012,280.91	1,442,000.00	-5,570,290.91	-79.44
13	TASAS Y CONTRIBUCIONES	440,000.00	1,032,000.00	592,000.00	134.55
19	OTROS INGRESOS	152,290.91	60,000.00	-92,290.91	-60.60
24	VENTAS DE ACTIVOS DE LARGA DURACION	370,000.00	350,000.00	-20,000.00	-5.41
28	TRANSFERENCIAS Y DONACIONES DE CAPITAL E INVERSION	8,050,000.00	0.00	-8,050,000.00	-100.00
2	RECURSOS PROVENIENTES DE CREDITOS EXTERNOS	29,932,000.00	10,525,000.00	-19,407,000.00	-64.84
28	TRANSFERENCIAS Y DONACIONES DE CAPITAL E INVERSION	29,932,000.00	10,525,000.00	-19,407,000.00	-64.84
3	RECURSOS PROVENIENTES DE CREDITOS INTERNOS	1,418,000.00	10,700,000.00	9,282,000.00	654.58
28	TRANSFERENCIAS Y DONACIONES DE CAPITAL E INVERSION	1,418,000.00	10,700,000.00	9,282,000.00	654.58
4	CONTRAPARTES LOCALES DE CREDITOS	1,776,000.00	3,200,000.00	1,424,000.00	80.18
25	APORTE FISCAL DE CAPITAL	1,776,000.00	3,200,000.00	1,424,000.00	80.18
5	INGRESOS PREDESTINADOS A UN FIN ESPECIFICO	3,577,224.24	4,032,688.24	455,465.00	12.73
11	IMPUESTOS	3,580,000.00	4,006,343.74	506,343.74	14.47
14	VENTAS DE BIENES Y SERVICIOS	0.00	26,345.50	26,345.50	
18	TRANSFERENCIAS Y DONACIONES CORRIENTES	77,224.24	0.00	-77,224.24	-100.00
7	NO REEMBOLSABLES (DONACIONES Y ASISTENCIA TECNICA)	0.00	350,000.00	350,000.00	
28	TRANSFERENCIAS Y DONACIONES DE CAPITAL E INVERSION	0.00	350,000.00	350,000.00	
19		41,582,521.95	18,072,552.88	-22,909,969.11	-55.10
580	TRIBUNAL SUPREMO ELECTORAL	38,956,221.35	14,885,503.03	-24,270,718.27	-62.30
0	RECURSOS FISCALES	36,484,024.42	10,748,675.61	-25,735,348.81	-70.54



REPUBLICA DEL ECUADOR
MINISTERIO DE ECONOMÍA Y FINANZAS

PRESUPUESTO GENERAL DEL ESTADO - 2003

RESUMEN DEL PRESUPUESTO DEL GOBIERNO CENTRAL
AGREGADO POR SECTOR E INSTITUCION GRUPOS DE INGRESOS
EN US DOLARES

CÓDIGO	FUENTE DE FINANCIAMIENTO	CODIFICADO 31-DIC-2002	PRESUPUESTO 2003	VARIACION	
				ABSOLUTA	RELATIVA
18		41,582,521.95	18,672,552.80	-22,909,969.11	-55.10
580	TRIBUNAL SUPREMO ELECTORAL	38,856,221.35	14,685,503.08	-24,270,718.27	-62.30
0	RECURSOS FISCALES	36,484,024.42	10,748,875.81	-25,735,348.81	-70.54
15	APORTE FISCAL CORRIENTE	32,581,816.42	10,748,875.81	-21,812,940.81	-66.99
25	APORTE FISCAL DE CAPITAL	3,922,408.00	0.00	-3,922,408.00	-100.00
1	RECURSOS DE AUTOGESTION	2,472,198.93	3,936,827.47	1,464,630.54	59.24
13	TASAS Y CONTRIBUCIONES	1,527,644.02	2,895,598.40	1,167,954.38	76.45
18	TRANSFERENCIAS Y DONACIONES CORRIENTES	944,552.91	1,241,229.07	296,676.16	31.41
581	TRIBUNAL CONSTITUCIONAL	2,626,300.84	3,987,049.80	1,360,749.16	51.81
0	RECURSOS FISCALES	2,001,438.14	3,342,799.80	1,341,363.66	67.02
15	APORTE FISCAL CORRIENTE	1,913,636.14	3,322,799.80	1,409,163.66	73.64
25	APORTE FISCAL DE CAPITAL	87,800.00	20,000.00	-67,800.00	-77.22
1	RECURSOS DE AUTOGESTION	824,864.50	844,250.00	19,385.50	2.10
14	VENTAS DE BIENES Y SERVICIOS	624,864.50	643,250.00	18,385.50	2.94
17	RENTAS DE INVERSIONES Y MULTAS	0.00	1,000.00	1,000.00	
Total:		8,518,943,117.32	8,473,419,804.72	-952,476,487.40	-11.31

ANALISIS LEGAL



REPUBLICA DEL ECUADOR
MINISTERIO DE ECONOMIA Y FINANZAS

PRESUPUESTO GENERAL DEL ESTADO - 2003

RESUMEN DEL PRESUPUESTO DEL GOBIERNO CENTRAL
AGREGADO POR SECTOR E INSTITUCION GRUPOS DE GASTOS
EN US DOLARES

CODIGO	FUENTE DE FINANCIAMIENTO	CODIFICADO 31-DIC-2002	PRESUPUESTO 2003	VARIACION	
				ABSOLUTA	RELATIVA
00		5,349,467,973.96	6,228,908,800.09	879,440,826.13	16.44
000	DIRECCION NACIONAL DE TESORERIA	5,349,467,973.96	6,228,908,800.09	879,440,826.13	16.44
0	RECURSOS FISCALES	4,391,249,584.86	4,543,479,895.48	152,230,310.62	3.47
51	GASTOS EN PERSONAL	0.00	33,000,000.00	33,000,000.00	
53	BIENES Y SERVICIOS DE CONSUMO	0.00	1,626,000.00	1,626,000.00	
55	APORTE FISCAL CORRIENTE	1,990,834,462.86	2,107,928,186.98	117,093,723.12	5.88
56	GASTOS FINANCIEROS	895,833,111.05	862,094,600.28	-33,738,510.77	-3.76
57	OTROS GASTOS	419,914.15	0.00	-419,914.15	-100.00
58	TRANSFERENCIAS Y DONACIONES CORRIENTES	108,813,083.50	448,115,183.86	341,302,100.36	313.78
85	APORTE FISCAL DE CAPITAL	332,598,642.44	215,325,538.00	-117,273,104.44	-35.26
87	INVERSIONES FINANCIERAS	0.00	22,735,945.66	22,735,945.66	
88	TRANSFERENCIAS Y DONACIONES DE CAPITAL	529,221,087.47	681,270,783.20	152,049,695.73	28.73
96	AMORTIZACION DEUDA PUBLICA	435,528,313.39	171,385,757.48	-264,142,555.91	-60.65
2	RECURSOS PROVENIENTES DE CREDITOS EXTERNOS	347,465,088.00	780,431,400.00	432,966,312.00	124.61
88	TRANSFERENCIAS Y DONACIONES DE CAPITAL	217,465,088.00	229,888,300.00	12,423,212.00	5.71
96	AMORTIZACION DEUDA PUBLICA	130,000,000.00	560,543,100.00	430,543,100.00	331.19
3	RECURSOS PROVENIENTES DE CREDITOS INTERNOS	607,893,313.00	886,897,604.69	279,004,291.69	45.91
88	TRANSFERENCIAS Y DONACIONES DE CAPITAL	109,572,468.00	281,936,325.22	172,363,857.22	157.31
96	AMORTIZACION DEUDA PUBLICA	498,280,845.00	604,961,279.47	106,680,434.47	21.41
4	CONTRAPARTES LOCALES DE CREDITOS	2,900,000.00	8,100,000.00	5,200,000.00	179.31
88	TRANSFERENCIAS Y DONACIONES DE CAPITAL	2,900,000.00	8,100,000.00	5,200,000.00	179.31
01		26,890,821.12	30,590,922.14	3,700,101.02	14.02
001	CONGRESO NACIONAL	26,240,986.78	28,880,865.00	2,639,878.22	9.30
0	RECURSOS FISCALES	26,240,986.78	28,880,865.00	2,639,878.22	9.30
51	GASTOS EN PERSONAL	23,478,064.51	24,001,780.00	523,715.49	2.23
53	BIENES Y SERVICIOS DE CONSUMO	2,582,922.27	4,318,085.00	1,735,162.73	66.53
58	TRANSFERENCIAS Y DONACIONES CORRIENTES	130,000.00	121,000.00	-9,000.00	-6.92
84	ACTIVOS DE LARGA DURACION	40,000.00	240,000.00	200,000.00	500.00
002	ARCHIVO - BIBLIOTECA DE LA FUNCION LEGISLATIVA	589,034.34	680,057.14	91,022.80	15.45
0	RECURSOS FISCALES	589,034.34	680,057.14	91,022.80	15.45
51	GASTOS EN PERSONAL	491,738.84	580,885.62	89,146.78	18.15
53	BIENES Y SERVICIOS DE CONSUMO	54,589.00	58,275.00	3,686.00	6.75
58	TRANSFERENCIAS Y DONACIONES CORRIENTES	7,706.40	10,786.52	3,080.12	40.10
84	ACTIVOS DE LARGA DURACION	35,000.00	30,000.00	-5,000.00	-14.29



REPUBLICA DEL ECUADOR
MINISTERIO DE ECONOMIA Y FINANZAS

PRESUPUESTO GENERAL DEL ESTADO - 2003

RESUMEN DEL PRESUPUESTO DEL GOBIERNO CENTRAL
AGREGADO POR SECTOR E INSTITUCION GRUPOS DE GASTOS
EN US DOLARES

CODIGO	FUENTE DE FINANCIAMIENTO	CODIFICADO 31-DIC-2002	PRESUPUESTO 2003	VARIACION	
				ABSOLUTA	RELATIVA
01		28,030,021.12	30,580,822.14	3,760,901.02	14.02
003	PARLAMENTO ANDINO (OFICINA NACIONAL)	0.00	1,230,000.00	1,230,000.00	
0	RECURSOS FISCALES	0.00	1,230,000.00	1,230,000.00	
53	BIENES Y SERVICIOS DE CONSUMO	0.00	1,230,000.00	1,230,000.00	
02		102,277,481.42	124,763,360.42	22,485,889.00	21.99
010	CORTE SUPREMA DE JUSTICIA, TRIBUNALES Y JUZGADOS	100,620,123.84	122,365,479.04	21,745,355.20	21.61
0	RECURSOS FISCALES	96,681,823.84	119,123,439.04	22,441,615.20	23.21
51	GASTOS EN PERSONAL	83,156,533.04	117,102,266.52	33,945,733.48	40.82
53	BIENES Y SERVICIOS DE CONSUMO	1,803,828.00	2,021,172.52	217,344.52	12.05
71	GASTOS EN PERSONAL PARA INVERSION	135,000.00	0.00	-135,000.00	-100.00
84	ACTIVOS DE LARGA DURACION	11,586,462.80	0.00	-11,586,462.80	-100.00
1	RECURSOS DE AUTOGESTION	2,620,300.00	3,242,040.00	621,740.00	23.73
53	BIENES Y SERVICIOS DE CONSUMO	0.00	3,220,000.00	3,220,000.00	
73	BIENES Y SERVICIOS DE CONSUMO PARA INVERSION	0.00	22,040.00	22,040.00	
75	OBRAS PUBLICAS	2,620,300.00	0.00	-2,620,300.00	-100.00
2	RECURSOS PROVENIENTES DE CREDITOS EXTERNOS	1,198,000.00	0.00	-1,198,000.00	-100.00
73	BIENES Y SERVICIOS DE CONSUMO PARA INVERSION	1,198,000.00	0.00	-1,198,000.00	-100.00
4	CONTRAPARTES LOCALES DE CREDITOS	120,000.00	0.00	-120,000.00	-100.00
73	BIENES Y SERVICIOS DE CONSUMO PARA INVERSION	120,000.00	0.00	-120,000.00	-100.00
013	CORTE DE JUSTICIA MILITAR	483,100.88	708,505.83	223,405.17	46.24
0	RECURSOS FISCALES	483,100.66	706,505.83	223,405.17	46.24
51	GASTOS EN PERSONAL	478,800.66	701,491.83	222,891.17	46.57
53	BIENES Y SERVICIOS DE CONSUMO	4,500.00	5,014.00	514.00	11.42
014	CORTE DE JUSTICIA POLICIAL	1,174,258.92	1,691,365.55	517,108.63	44.04
0	RECURSOS FISCALES	1,174,258.82	1,691,365.55	517,108.63	44.04
51	GASTOS EN PERSONAL	1,163,241.82	1,662,379.18	499,137.26	42.91
53	BIENES Y SERVICIOS DE CONSUMO	6,015.00	8,441.37	2,426.37	40.34
57	OTROS GASTOS	0.00	545.00	545.00	
84	ACTIVOS DE LARGA DURACION	5,000.00	20,000.00	15,000.00	300.00
03		38,179,483.26	24,745,725.51	-13,433,757.75	-35.19
020	PRESIDENCIA Y SECRETARIA GENERAL DE LA ADMINISTRACION	28,502,654.56	17,842,601.61	-10,660,052.95	-37.40



REPUBLICA DEL ECUADOR
MINISTERIO DE ECONOMIA Y FINANZAS

PRESUPUESTO GENERAL DEL ESTADO - 2003

RESUMEN DEL PRESUPUESTO DEL GOBIERNO CENTRAL
AGREGADO POR SECTOR E INSTITUCION GRUPOS DE GASTOS
EN US DOLARES

CODIGO	FUENTE DE FINANCIAMIENTO	CODIFICADO 31-DIC-2002	PRESUPUESTO 2003	VARIACION	
				ABSOLUTA	RELATIVA
03		30,179,483.26	24,746,726.61	-13,433,757.75	-35.19
020	PRESIDENCIA Y SECRETARIA GENERAL DE LA ADMINISTRACION	28,502,854.58	17,842,601.61	-10,660,052.95	-37.40
0	RECURSOS FISCALES	17,106,292.56	11,521,382.25	-5,584,910.31	-32.65
51	GASTOS EN PERSONAL	2,304,562.55	2,800,898.27	496,335.72	21.54
53	BIENES Y SERVICIOS DE CONSUMO	5,834,750.05	5,859,849.60	125,199.55	2.15
57	OTROS GASTOS	358,281.00	355,931.00	-2,350.00	-0.66
58	TRANSFERENCIAS Y DONACIONES CORRIENTES	914,840.59	854,603.38	-60,237.21	-6.58
73	BIENES Y SERVICIOS DE CONSUMO PARA INVERSION	285,912.50	1,410,000.00	1,144,087.50	430.25
75	OBRAS PUBLICAS	8,074,648.86	0.00	-8,074,648.86	-100.00
78	TRANSFERENCIAS Y DONACIONES DE INVERSION	924,360.00	0.00	-924,360.00	-100.00
84	ACTIVOS DE LARGA DURACION	428,837.01	140,000.00	-288,837.01	-67.36
1	RECURSOS DE AUTOGESTION	1,474,577.12	830,219.36	-644,357.76	-57.26
51	GASTOS EN PERSONAL	178,600.00	158,746.00	-21,854.00	-12.24
53	BIENES Y SERVICIOS DE CONSUMO	880,296.36	483,959.36	-416,337.00	-47.30
57	OTROS GASTOS	63,000.00	0.00	-63,000.00	-100.00
58	TRANSFERENCIAS Y DONACIONES CORRIENTES	58,384.64	0.00	-58,384.64	-100.00
78	TRANSFERENCIAS Y DONACIONES DE INVERSION	131,859.21	0.00	-131,859.21	-100.00
84	ACTIVOS DE LARGA DURACION	162,426.91	9,514.00	-152,912.91	-94.14
2	RECURSOS PROVENIENTES DE CREDITOS EXTERNOS	9,809,784.88	4,191,000.00	-5,618,784.88	-57.28
71	GASTOS EN PERSONAL PARA INVERSION	38,500.00	0.00	-38,500.00	-100.00
73	BIENES Y SERVICIOS DE CONSUMO PARA INVERSION	1,332,280.00	127,994.00	-1,204,286.00	-90.39
75	OBRAS PUBLICAS	1,200,000.00	1,842,428.00	642,428.00	53.54
78	TRANSFERENCIAS Y DONACIONES DE INVERSION	7,238,004.88	2,191,000.00	-5,047,004.88	-69.73
84	ACTIVOS DE LARGA DURACION	0.00	29,578.00	29,578.00	
4	CONTRAPARTES LOCALES DE CREDITOS	49,500.00	1,500,000.00	1,450,500.00	2,930.30
73	BIENES Y SERVICIOS DE CONSUMO PARA INVERSION	43,500.00	551,799.00	508,299.00	1,168.50
75	OBRAS PUBLICAS	6,000.00	448,201.00	442,201.00	7,370.02
78	TRANSFERENCIAS Y DONACIONES DE INVERSION	0.00	500,000.00	500,000.00	
7	NO REEMBOLSABLES (DONACIONES Y ASISTENCIA TECNICA)	62,500.00	0.00	-62,500.00	-100.00
73	BIENES Y SERVICIOS DE CONSUMO PARA INVERSION	47,500.00	0.00	-47,500.00	-100.00
84	ACTIVOS DE LARGA DURACION	15,000.00	0.00	-15,000.00	-100.00
021	VICEPRESIDENCIA DE LA REPUBLICA	694,524.49	1,087,033.33	392,508.84	56.51
0	RECURSOS FISCALES	694,524.49	1,087,033.33	392,508.84	56.51
51	GASTOS EN PERSONAL	261,648.85	366,839.33	105,190.48	40.20



REPUBLICA DEL ECUADOR
MINISTERIO DE ECONOMIA Y FINANZAS

PRESUPUESTO GENERAL DEL ESTADO - 2003

RESUMEN DEL PRESUPUESTO DEL GOBIERNO CENTRAL
AGREGADO POR SECTOR E INSTITUCION GRUPOS DE GASTOS
EN US DOLARES

CODIGO	FUENTE DE FINANCIAMIENTO	CODIFICADO 31-DIC-2002	PRESUPUESTO 2003	VARIACION ABSOLUTA	VARIACION RELATIVA
03		38,179,483.28	24,745,725.51	-13,433,757.75	-35.19
021	VICEPRESIDENCIA DE LA REPUBLICA	694,524.49	1,087,033.33	392,508.84	56.51
0	RECURSOS FISCALES	694,524.49	1,087,033.33	392,508.84	56.51
53	BIENES Y SERVICIOS DE CONSUMO	346,817.64	607,881.00	261,043.36	75.27
57	OTROS GASTOS	85,058.00	70,913.00	5,855.00	9.00
84	ACTIVOS DE LARGA DURACION	21,000.00	41,420.00	20,420.00	97.24
028	CONSEJO NACIONAL DE MODERNIZACION DEL ESTADO (CONAM)	8,481,588.58	5,232,871.00	-3,228,615.58	-38.16
0	RECURSOS FISCALES	1,071,543.00	945,871.00	-125,572.00	-11.72
51	GASTOS EN PERSONAL	181,011.00	311,947.00	130,936.00	72.34
53	BIENES Y SERVICIOS DE CONSUMO	879,532.00	623,024.00	-256,508.00	-29.16
57	OTROS GASTOS	11,000.00	11,000.00	0.00	0.00
1	RECURSOS DE AUTOGESTION	408,043.58	0.00	-408,043.58	-100.00
51	GASTOS EN PERSONAL	130,000.00	0.00	-130,000.00	-100.00
53	BIENES Y SERVICIOS DE CONSUMO	121,158.50	0.00	-121,158.50	-100.00
78	TRANSFERENCIAS Y DONACIONES DE INVERSION	156,885.08	0.00	-156,885.08	-100.00
2	RECURSOS PROVENIENTES DE CREDITOS EXTERNOS	3,768,000.00	3,637,000.00	-129,000.00	-3.43
73	BIENES Y SERVICIOS DE CONSUMO PARA INVERSION	3,768,000.00	3,637,000.00	-129,000.00	-3.43
4	CONTRAPARTES LOCALES DE CREDITOS	876,000.00	450,000.00	-426,000.00	-48.63
73	BIENES Y SERVICIOS DE CONSUMO PARA INVERSION	876,000.00	450,000.00	-426,000.00	-48.63
7	NO REEMBOLSABLES (DONACIONES Y ASISTENCIA TECNICA)	2,340,000.00	200,000.00	-2,140,000.00	-91.46
71	GASTOS EN PERSONAL PARA INVERSION	100,000.00	0.00	-100,000.00	-100.00
73	BIENES Y SERVICIOS DE CONSUMO PARA INVERSION	2,240,000.00	200,000.00	-2,040,000.00	-91.07
029	COMITE DE CONSULTORIA	520,717.63	583,119.57	62,401.94	11.98
1	RECURSOS DE AUTOGESTION	305,634.04	315,840.64	10,306.60	3.37
51	GASTOS EN PERSONAL	88,746.84	87,485.60	-1,261.24	-1.42
53	BIENES Y SERVICIOS DE CONSUMO	142,516.26	177,873.04	35,356.78	24.81
56	GASTOS FINANCIEROS	840.00	1,000.00	160.00	19.05
57	OTROS GASTOS	6,000.00	8,000.00	2,000.00	33.33
58	TRANSFERENCIAS Y DONACIONES CORRIENTES	4,776.30	2,582.00	-2,194.30	-45.94
84	ACTIVOS DE LARGA DURACION	62,754.64	39,000.00	-23,754.64	-37.85
5	INGRESOS PREDESTINADOS A UN FIN ESPECIFICO	215,083.59	267,178.93	52,095.34	24.22
53	BIENES Y SERVICIOS DE CONSUMO	109,556.46	0.00	-109,556.46	-100.00



REPUBLICA DEL ECUADOR
MINISTERIO DE ECONOMIA Y FINANZAS

PRESUPUESTO GENERAL DEL ESTADO - 2003

RESUMEN DEL PRESUPUESTO DEL GOBIERNO CENTRAL
AGREGADO POR SECTOR E INSTITUCION GRUPOS DE GASTOS
EN US DOLARES

CODIGO	FUENTE DE FINANCIAMIENTO	CODIFICADO 31-DIC-2002	PRESUPUESTO 2003	VARIACION	
				ABSOLUTA	RELATIVA
03		38,179,483.28	24,745,725.51	-13,433,757.75	-35.19
029	COMITE DE CONSULTORIA	520,717.63	583,119.57	62,401.94	11.98
5	INGRESOS PREDESTINADOS A UN FIN ESPECIFICO	215,083.59	267,178.93	52,095.34	24.22
58	TRANSFERENCIAS Y DONACIONES CORRIENTES	53,259.98	53,435.60	175.62	0.33
78	TRANSFERENCIAS Y DONACIONES DE INVERSION	52,287.15	0.00	-52,287.15	-100.00
87	INVERSIONES FINANCIERAS	0.00	213,743.33	213,743.33	
04		24,557,784.57	25,874,497.01	1,316,712.44	2.10
040	MINISTERIO DEL AMBIENTE	21,518,019.88	23,141,385.31	1,623,376.23	7.54
0	RECURSOS FISCALES	5,490,687.05	3,709,627.88	-1,781,039.17	-32.44
51	GASTOS EN PERSONAL	650,411.67	1,823,930.69	973,519.02	149.68
53	BIENES Y SERVICIOS DE CONSUMO	540,324.87	1,204,380.58	664,055.71	122.90
57	OTROS GASTOS	69,386.80	80,597.61	11,210.81	16.16
58	TRANSFERENCIAS Y DONACIONES CORRIENTES	704,800.00	819.00	-703,981.00	-99.88
73	BIENES Y SERVICIOS DE CONSUMO PARA INVERSION	0.00	597,400.00	597,400.00	
75	OBRAS PUBLICAS	0.00	32,500.00	32,500.00	
78	TRANSFERENCIAS Y DONACIONES DE INVERSION	3,519,343.71	170,000.00	-3,349,343.71	-95.17
84	ACTIVOS DE LARGA DURACION	6,400.00	0.00	-6,400.00	-100.00
1	RECURSOS DE AUTOGESTION	6,308,807.18	2,950,517.17	-3,358,290.01	-53.23
51	GASTOS EN PERSONAL	2,587,499.64	2,815,081.14	47,591.50	1.85
53	BIENES Y SERVICIOS DE CONSUMO	1,826,218.07	4,726.15	-1,821,491.92	-99.74
57	OTROS GASTOS	2,119.00	0.00	-2,119.00	-100.00
58	TRANSFERENCIAS Y DONACIONES CORRIENTES	1,609,483.78	255,699.88	-1,353,783.90	-84.11
71	GASTOS EN PERSONAL PARA INVERSION	101,927.07	2,000.00	-99,927.07	-98.04
73	BIENES Y SERVICIOS DE CONSUMO PARA INVERSION	68,738.06	8,000.00	-61,738.06	-88.53
75	OBRAS PUBLICAS	5,600.00	85,000.00	59,400.00	1,060.71
84	ACTIVOS DE LARGA DURACION	126,221.56	0.00	-126,221.56	-100.00
2	RECURSOS PROVENIENTES DE CREDITOS EXTERNOS	1,405,000.00	1,822,100.00	417,100.00	29.69
73	BIENES Y SERVICIOS DE CONSUMO PARA INVERSION	1,405,000.00	322,100.00	-1,082,900.00	-77.07
75	OBRAS PUBLICAS	0.00	1,500,000.00	1,500,000.00	
4	CONTRAPARTES LOCALES DE CREDITOS	635,500.00	200,000.00	-435,500.00	-68.53
73	BIENES Y SERVICIOS DE CONSUMO PARA INVERSION	635,500.00	0.00	-635,500.00	-100.00
75	OBRAS PUBLICAS	0.00	200,000.00	200,000.00	
5	INGRESOS PREDESTINADOS A UN FIN ESPECIFICO	15,444.85	295,950.26	280,505.41	1,816.17
73	BIENES Y SERVICIOS DE CONSUMO PARA INVERSION	0.00	195,000.00	195,000.00	



REPUBLICA DEL ECUADOR
MINISTERIO DE ECONOMIA Y FINANZAS

PRESUPUESTO GENERAL DEL ESTADO - 2003

RESUMEN DEL PRESUPUESTO DEL GOBIERNO CENTRAL
AGREGADO POR SECTOR E INSTITUCION GRUPOS DE GASTOS
EN US DOLARES

CODIGO	FUENTE DE FINANCIAMIENTO	CODIFICADO 31-DIC-2002	PRESUPUESTO 2003	VARIACION	
				ABSOLUTA	RELATIVA
04		24,557,784.57	26,074,407.01	516,712.44	2.10
040	MINISTERIO DEL AMBIENTE	21,518,819.08	23,141,395.31	1,823,376.23	7.54
5	INGRESOS PREDESTINADOS A UN FIN ESPECIFICO	15,444.85	295,950.26	280,505.41	1,816.17
75	OBRAS PUBLICAS	15,444.85	85,250.26	69,805.41	451.97
78	TRANSFERENCIAS Y DONACIONES DE INVERSION	0.00	15,700.00	15,700.00	
7	NO REEMBOLSABLES (DONACIONES Y ASISTENCIA TECNICA)	7,662,600.00	14,163,200.00	6,500,600.00	84.84
53	BIENES Y SERVICIOS DE CONSUMO	4,000.00	0.00	-4,000.00	-100.00
73	BIENES Y SERVICIOS DE CONSUMO PARA INVERSION	7,658,600.00	10,869,800.00	3,211,200.00	41.93
75	OBRAS PUBLICAS	0.00	1,272,800.00	1,272,800.00	
78	TRANSFERENCIAS Y DONACIONES DE INVERSION	0.00	2,020,600.00	2,020,600.00	
041	INSTITUTO NACIONAL GALAPAGOS (INGALA)	1,989,765.49	1,614,101.70	-375,663.79	-18.88
0	RECURSOS FISCALES	865,181.58	735,303.37	-129,858.21	-15.01
51	GASTOS EN PERSONAL	580,812.16	735,303.37	154,491.21	28.60
53	BIENES Y SERVICIOS DE CONSUMO	0.00	0.00	0.00	
57	OTROS GASTOS	0.00	0.00	0.00	
71	GASTOS EN PERSONAL PARA INVERSION	26,118.00	0.00	-26,118.00	-100.00
73	BIENES Y SERVICIOS DE CONSUMO PARA INVERSION	84,847.50	0.00	-84,847.50	-100.00
75	OBRAS PUBLICAS	0.00	0.00	0.00	
78	TRANSFERENCIAS Y DONACIONES DE INVERSION	88,000.00	0.00	-88,000.00	-100.00
84	ACTIVOS DE LARGA DURACION	1,553.92	0.00	-1,553.92	-100.00
96	AMORTIZACION DEUDA PUBLICA	83,830.00	0.00	-83,830.00	-100.00
1	RECURSOS DE AUTOGESTION	443,580.67	297,436.00	-146,154.67	-32.95
51	GASTOS EN PERSONAL	59,725.82	102,561.00	42,835.08	71.72
53	BIENES Y SERVICIOS DE CONSUMO	31,635.13	54,779.00	23,143.87	73.16
57	OTROS GASTOS	31,600.00	19,382.00	-12,208.00	-38.63
58	TRANSFERENCIAS Y DONACIONES CORRIENTES	11,233.00	6,592.00	-4,641.00	-41.32
71	GASTOS EN PERSONAL PARA INVERSION	18,000.00	0.00	-19,000.00	-100.00
73	BIENES Y SERVICIOS DE CONSUMO PARA INVERSION	239,650.54	58,831.00	-180,819.54	-75.45
75	OBRAS PUBLICAS	0.00	44,081.00	44,081.00	
84	ACTIVOS DE LARGA DURACION	50,748.00	11,200.00	-39,548.00	-77.93
3	RECURSOS PROVENIENTES DE CREDITOS INTERNOS	235,061.69	0.00	-235,061.69	-100.00
71	GASTOS EN PERSONAL PARA INVERSION	235,061.69	0.00	-235,061.69	-100.00
5	INGRESOS PREDESTINADOS A UN FIN ESPECIFICO	348,100.55	581,362.33	233,261.78	67.01
71	GASTOS EN PERSONAL PARA INVERSION	97,000.00	0.00	-97,000.00	-100.00
73	BIENES Y SERVICIOS DE CONSUMO PARA INVERSION	107,900.55	524,362.33	416,461.78	385.97



REPUBLICA DEL ECUADOR
MINISTERIO DE ECONOMIA Y FINANZAS

PRESUPUESTO GENERAL DEL ESTADO - 2003

RESUMEN DEL PRESUPUESTO DEL GOBIERNO CENTRAL
AGREGADO POR SECTOR E INSTITUCION GRUPOS DE GASTOS
EN US DOLARES

CODIGO	FUENTE DE FINANCIAMIENTO	CODIFICADO 31-DIC-2002	PRESUPUESTO 2003	VARIACION	
				ABSOLUTA	RELATIVA
04		24,557,784.57	26,074,487.01	516,712.44	2.10
041	INSTITUTO NACIONAL GALAPAGOS (INGALA)	1,989,765.49	1,614,101.70	-375,663.79	-18.88
5	INGRESOS PREDESTINADOS A UN FIN ESPECIFICO	348,108.55	581,362.33	233,251.78	67.01
75	OBRAS PUBLICAS	0.00	0.00	0.00	
78	TRANSFERENCIAS Y DONACIONES DE INVERSION	143,200.00	57,000.00	-86,200.00	-60.20
84	ACTIVOS DE LARGA DURACION	0.00	0.00	0.00	
7	NO REEMBOLSABLES (DONACIONES Y ASISTENCIA TECNICA)	97,851.00	0.00	-97,851.00	-100.00
73	BIENES Y SERVICIOS DE CONSUMO PARA INVERSION	67,851.00	0.00	-67,851.00	-100.00
84	ACTIVOS DE LARGA DURACION	30,000.00	0.00	-30,000.00	-100.00
042	PROGRAMA DE MANEJO DE RECURSOS COSTEROS	1,050,000.00	319,000.00	-731,000.00	-69.62
0	RECURSOS FISCALES	357,500.00	0.00	-357,500.00	-100.00
73	BIENES Y SERVICIOS DE CONSUMO PARA INVERSION	357,500.00	0.00	-357,500.00	-100.00
4	CONTRAPARTES LOCALES DE CREDITOS	142,500.00	130,000.00	-12,500.00	-8.77
73	BIENES Y SERVICIOS DE CONSUMO PARA INVERSION	130,000.00	0.00	-130,000.00	-100.00
75	OBRAS PUBLICAS	12,500.00	130,000.00	117,500.00	940.00
7	NO REEMBOLSABLES (DONACIONES Y ASISTENCIA TECNICA)	550,000.00	189,000.00	-361,000.00	-65.64
75	OBRAS PUBLICAS	550,000.00	189,000.00	-361,000.00	-65.64
05		375,758,659.92	457,877,378.43	82,118,718.51	21.85
050	MINISTERIO DE GOBIERNO, CULTOS, POLICIA Y MUNICIPALIDADES	24,046,891.85	22,728,010.65	-1,317,881.00	-5.48
0	RECURSOS FISCALES	20,420,958.85	19,738,587.65	-682,371.00	-3.34
51	GASTOS EN PERSONAL	15,362,337.54	17,553,449.20	2,191,111.66	14.26
53	BIENES Y SERVICIOS DE CONSUMO	901,370.86	1,032,331.27	130,960.41	14.53
57	OTROS GASTOS	6,691.40	20,808.24	14,116.84	210.97
58	TRANSFERENCIAS Y DONACIONES CORRIENTES	4,091,998.94	131,998.94	-3,960,000.00	-96.77
73	BIENES Y SERVICIOS DE CONSUMO PARA INVERSION	0.00	1,000,000.00	1,000,000.00	
75	OBRAS PUBLICAS	58,558.91	0.00	-58,558.91	-100.00
84	ACTIVOS DE LARGA DURACION	0.00	0.00	0.00	
1	RECURSOS DE AUTOGESTION	3,350,835.00	2,728,423.00	-621,412.00	-18.54
51	GASTOS EN PERSONAL	1,455,480.00	791,385.10	-664,174.90	-45.63
53	BIENES Y SERVICIOS DE CONSUMO	1,238,035.00	1,124,109.10	-113,925.90	-9.20
57	OTROS GASTOS	205,820.00	273,938.80	68,118.80	33.10
84	ACTIVOS DE LARGA DURACION	451,500.00	540,070.00	88,570.00	19.62



REPUBLICA DEL ECUADOR
MINISTERIO DE ECONOMIA Y FINANZAS

PRESUPUESTO GENERAL DEL ESTADO - 2003

RESUMEN DEL PRESUPUESTO DEL GOBIERNO CENTRAL
AGREGADO POR SECTOR E INSTITUCION GRUPOS DE GASTOS
EN US DOLARES

CODIGO	FUENTE DE FINANCIAMIENTO	CODIFICADO 31 DIC 2002	PRESUPUESTO 2003	VARIACION	
				ABSOLUTA	RELATIVA
05		375,758,859.87	457,477,378.43	82,118,718.51	21.85
050	MINISTERIO DE GOBIERNO, CULTOS, POLICIA Y MUNICIPALIDADES	24,046,881.65	22,728,010.65	-1,317,881.00	-5.48
3	RECURSOS PROVENIENTES DE CREDITOS INTERNOS	275,098.00	261,000.00	-14,098.00	-5.12
75	OBRAS PUBLICAS	275,098.00	261,000.00	-14,098.00	-5.12
4	CONTRAPARTES LOCALES DE CREDITOS	0.00	0.00	0.00	
75	OBRAS PUBLICAS	0.00	0.00	0.00	
051	DIRECCION GENERAL DE REGISTRO CIVIL, IDENTIFICACION Y CEDULACION	14,283,594.68	12,787,000.00	-1,496,594.68	-10.48
1	RECURSOS DE AUTOGESTION	14,283,594.68	12,787,000.00	-1,496,594.68	-10.48
51	GASTOS EN PERSONAL	7,984,938.97	7,818,474.28	-166,464.69	-2.08
53	BIENES Y SERVICIOS DE CONSUMO	2,834,755.36	3,119,433.00	284,677.64	10.04
58	TRANSFERENCIAS Y DONACIONES CORRIENTES	63,930.35	0.00	-63,930.35	-100.00
73	BIENES Y SERVICIOS DE CONSUMO PARA INVERSION	0.00	148,000.00	148,000.00	
75	OBRAS PUBLICAS	2,777,936.72	1,051,088.39	-1,726,848.33	-62.16
84	ACTIVOS DE LARGA DURACION	642,033.28	550,004.33	-92,028.95	-14.33
052	POLICIA NACIONAL	272,511,894.07	354,750,848.38	82,238,955.31	30.18
0	RECURSOS FISCALES	221,742,537.48	288,845,489.27	67,102,951.78	30.28
51	GASTOS EN PERSONAL	158,934,881.35	228,680,975.02	69,746,083.67	43.88
53	BIENES Y SERVICIOS DE CONSUMO	14,763,878.46	32,895,597.75	18,131,619.29	122.81
57	OTROS GASTOS	2,558,240.33	1,740,000.00	-818,240.33	-31.98
58	TRANSFERENCIAS Y DONACIONES CORRIENTES	33,988,481.82	33,128,916.50	-859,565.32	-2.53
73	BIENES Y SERVICIOS DE CONSUMO PARA INVERSION	11,033.80	0.00	-11,033.80	-100.00
75	OBRAS PUBLICAS	1,743,750.00	0.00	-1,743,750.00	-100.00
84	ACTIVOS DE LARGA DURACION	9,742,151.73	2,508,000.00	-7,234,151.73	-74.34
1	RECURSOS DE AUTOGESTION	20,519,356.58	28,922,002.62	8,402,646.04	40.95
51	GASTOS EN PERSONAL	135,956.80	85,820.00	-50,136.80	-36.80
53	BIENES Y SERVICIOS DE CONSUMO	10,100,315.20	15,513,615.31	5,413,300.11	53.80
57	OTROS GASTOS	126,000.00	1,028,224.00	902,224.00	716.05
58	TRANSFERENCIAS Y DONACIONES CORRIENTES	6,382,703.58	4,413,226.32	-1,969,477.26	-30.88
73	BIENES Y SERVICIOS DE CONSUMO PARA INVERSION	2,212,147.00	0.00	-2,212,147.00	-100.00
75	OBRAS PUBLICAS	300,000.00	0.00	-300,000.00	-100.00
84	ACTIVOS DE LARGA DURACION	1,262,234.00	7,881,016.99	6,618,782.99	524.37
2	RECURSOS PROVENIENTES DE CREDITOS EXTERNOS	24,250,000.00	10,818,000.00	-13,432,000.00	-55.38
75	OBRAS PUBLICAS	0.00	1,790,000.00	1,790,000.00	



REPUBLICA DEL ECUADOR
MINISTERIO DE ECONOMIA Y FINANZAS

PRESUPUESTO GENERAL DEL ESTADO - 2003

RESUMEN DEL PRESUPUESTO DEL GOBIERNO CENTRAL
AGREGADO POR SECTOR E INSTITUCION GRUPOS DE GASTOS
EN US DOLARES

CODIGO	FUENTE DE FINANCIAMIENTO	CODIFICADO 31-DIC-2002	PRESUPUESTO 2003	VARIACION	
				ABSOLUTA	RELATIVA
05		375,758,859.92	457,877,378.43	82,118,718.51	21.85
052	POLICIA NACIONAL	272,511,894.07	354,750,848.38	82,238,955.31	30.18
2	RECURSOS PROVENIENTES DE CREDITOS EXTERNOS	24,250,000.00	10,818,000.00	-13,432,000.00	-55.39
84	ACTIVOS DE LARGA DURACION	24,250,000.00	9,028,000.00	-15,222,000.00	-62.77
3	RECURSOS PROVENIENTES DE CREDITOS INTERNOS	0.00	18,085,457.48	18,085,457.48	
96	AMORTIZACION DEUDA PUBLICA	0.00	16,085,457.48	16,085,457.48	
5	INGRESOS PREDESTINADOS A UN FIN ESPECIFICO	8,000,000.00	0.00	-8,000,000.00	-100.00
84	ACTIVOS DE LARGA DURACION	8,000,000.00	0.00	-8,000,000.00	-100.00
053	DIRECCION NACIONAL DE SEGURIDAD PUBLICA	685,792.77	716,359.88	30,567.12	4.46
0	RECURSOS FISCALES	685,792.77	716,359.88	30,567.12	4.46
51	GASTOS EN PERSONAL	685,018.33	684,502.53	19,484.20	2.83
53	BIENES Y SERVICIOS DE CONSUMO	20,774.44	25,857.36	5,082.92	24.47
84	ACTIVOS DE LARGA DURACION	0.00	8,000.00	8,000.00	
054	CONSEJO DE REHABILITACION SOCIAL Y DIRECCION DE REHABILITACION SOCIAL	18,092,055.45	26,725,094.81	8,633,039.36	47.72
1	RECURSOS DE AUTOGESTION	2,831,921.00	4,843,117.00	2,011,196.00	71.02
53	BIENES Y SERVICIOS DE CONSUMO	1,868,020.38	3,412,890.00	1,544,869.61	82.70
57	OTROS GASTOS	90,000.00	120,000.00	30,000.00	33.33
58	TRANSFERENCIAS Y DONACIONES CORRIENTES	56,159.61	100,000.00	43,840.39	78.06
75	OBRAS PUBLICAS	503,000.00	0.00	-503,000.00	-100.00
84	ACTIVOS DE LARGA DURACION	314,741.00	1,210,227.00	895,486.00	284.52
3	RECURSOS PROVENIENTES DE CREDITOS INTERNOS	0.00	521,000.00	521,000.00	
75	OBRAS PUBLICAS	0.00	521,000.00	521,000.00	
5	INGRESOS PREDESTINADOS A UN FIN ESPECIFICO	15,260,134.45	21,360,977.81	6,100,843.36	39.98
51	GASTOS EN PERSONAL	8,336,961.78	11,990,294.00	3,653,332.24	43.82
53	BIENES Y SERVICIOS DE CONSUMO	2,962,734.89	9,032,859.50	6,070,124.81	204.88
57	OTROS GASTOS	20,000.00	0.00	-20,000.00	-100.00
58	TRANSFERENCIAS Y DONACIONES CORRIENTES	149,138.00	0.00	-149,138.00	-100.00
75	OBRAS PUBLICAS	3,791,300.00	-337,824.31	-3,453,475.68	-91.09
055	CONSEJO NACIONAL DE TRANSITO Y TRANSPORTE TERRESTRE	43,668,431.30	37,668,963.70	-5,999,467.60	-13.74
1	RECURSOS DE AUTOGESTION	43,668,431.30	37,668,963.70	-5,999,467.60	-13.74
51	GASTOS EN PERSONAL	3,486,826.98	4,288,412.59	832,585.61	24.02



REPUBLICA DEL ECUADOR
MINISTERIO DE ECONOMIA Y FINANZAS

PRESUPUESTO GENERAL DEL ESTADO - 2003

RESUMEN DEL PRESUPUESTO DEL GOBIERNO CENTRAL
AGREGADO POR SECTOR E INSTITUCION GRUPOS DE GASTOS
EN US DOLARES

CODIGO	FUENTE DE FINANCIAMIENTO	CODIFICADO 31-DIC-2002	PRESUPUESTO 2003	VARIACION	
				ABSOLUTA	RELATIVA
05		375,754,959.92	457,877,378.43	82,110,716.51	21.85
055	CONSEJO NACIONAL DE TRANSITO Y TRANSPORTE TERRESTRE	43,668,431.30	37,688,963.70	-5,989,467.60	-13.74
1	RECURSOS DE AUTOGESTION	43,668,431.30	37,668,963.70	-5,999,467.60	-13.74
53	BIENES Y SERVICIOS DE CONSUMO	12,833,333.13	8,188,053.23	-4,635,279.90	-38.12
57	OTROS GASTOS	387,320.00	420,000.00	32,680.00	8.44
58	TRANSFERENCIAS Y DONACIONES CORRIENTES	6,817,687.88	6,935,301.35	317,613.89	4.80
75	OBRAS PUBLICAS	7,960,318.53	7,887,848.53	-72,472.00	-3.42
78	TRANSFERENCIAS Y DONACIONES DE INVERSION	7,050,000.00	5,133,000.00	-1,917,000.00	-27.19
84	ACTIVOS DE LARGA DURACION	5,218,270.00	2,995,350.00	-2,222,920.00	-42.60
96	AMORTIZACION DEUDA PUBLICA	134,675.00	2,000,000.00	1,865,325.00	1,385.06
056	DIRECCION NACIONAL DE MIGRACION	2,470,000.00	2,500,000.00	30,000.00	1.21
1	RECURSOS DE AUTOGESTION	2,470,000.00	2,500,000.00	30,000.00	1.21
51	GASTOS EN PERSONAL	60,653.53	112,527.25	51,873.72	85.52
53	BIENES Y SERVICIOS DE CONSUMO	981,200.36	1,211,215.14	230,014.78	23.44
57	OTROS GASTOS	25,850.00	31,140.00	5,190.00	20.00
58	TRANSFERENCIAS Y DONACIONES CORRIENTES	12,350.00	12,500.00	150.00	1.21
75	OBRAS PUBLICAS	546,000.00	500,888.34	-45,311.66	-8.30
84	ACTIVOS DE LARGA DURACION	843,846.11	631,929.27	-211,916.84	-25.11
06		483,448,584.11	541,154,338.05	147,707,744.94	29.93
070	MINISTERIO DE DEFENSA NACIONAL	489,103,868.35	638,518,601.46	149,415,935.11	30.55
0	RECURSOS FISCALES	423,701,342.84	448,190,447.59	24,489,104.75	5.78
51	GASTOS EN PERSONAL	334,922,536.50	392,019,280.00	57,096,743.50	17.05
53	BIENES Y SERVICIOS DE CONSUMO	31,481,206.09	24,274,447.59	-7,206,758.50	-22.89
57	OTROS GASTOS	700,000.00	0.00	-700,000.00	-100.00
58	TRANSFERENCIAS Y DONACIONES CORRIENTES	33,533,589.81	28,551,120.00	-4,982,479.81	-14.86
73	BIENES Y SERVICIOS DE CONSUMO PARA INVERSION	634,439.69	500,000.00	-134,439.89	-21.19
75	OBRAS PUBLICAS	132,574.07	245,600.00	113,025.93	85.25
84	ACTIVOS DE LARGA DURACION	3,635,078.00	2,600,000.00	-1,035,078.00	-28.47
96	AMORTIZACION DEUDA PUBLICA	18,881,910.88	0.00	-18,881,910.68	-100.00
1	RECURSOS DE AUTOGESTION	65,102,323.51	65,015,153.87	-87,169.64	-0.13
51	GASTOS EN PERSONAL	2,885,684.67	3,884,125.26	998,440.59	34.60
53	BIENES Y SERVICIOS DE CONSUMO	57,855,042.58	47,500,087.31	-10,454,955.27	-18.04
57	OTROS GASTOS	786,673.66	588,330.74	-230,342.92	-28.91
58	TRANSFERENCIAS Y DONACIONES CORRIENTES	858,204.00	755,964.00	-102,240.00	-11.91
75	OBRAS PUBLICAS	175,344.45	2,302,244.51	2,126,900.06	1,212.98



REPUBLICA DEL ECUADOR
MINISTERIO DE ECONOMIA Y FINANZAS

PRESUPUESTO GENERAL DEL ESTADO - 2003

RESUMEN DEL PRESUPUESTO DEL GOBIERNO CENTRAL
AGREGADO POR SECTOR E INSTITUCION GRUPOS DE GASTOS
EN US DOLARES

CODIGO	FUENTE DE FINANCIAMIENTO	COPROGADO 31 DIC 2002	PRESUPUESTO 2003	VARIACION	
				ABSOLUTA	RELATIVA
06		493,740,589.11	641,154,334.05	147,707,744.94	29.93
070	MINISTERIO DE DEFENSA NACIONAL	489,103,868.35	638,519,601.46	149,415,935.11	30.55
1	RECURSOS DE AUTOGESTION	65,102,323.51	65,015,153.87	-87,169.64	-0.13
84	ACTIVOS DE LARGA DURACION	1,189,261.83	6,712,392.05	5,523,130.22	464.42
96	AMORTIZACION DEUDA PUBLICA	1,242,112.32	3,294,010.00	2,051,897.68	165.19
2	RECURSOS PROVENIENTES DE CREDITOS EXTERNOS	300,800.00	7,200,000.00	6,900,000.00	2,300.00
75	OBRAS PUBLICAS	200,000.00	1,000,000.00	800,000.00	400.00
84	ACTIVOS DE LARGA DURACION	100,000.00	6,200,000.00	6,100,000.00	6,100.00
3	RECURSOS PROVENIENTES DE CREDITOS INTERNOS	0.00	118,114,000.00	118,114,000.00	
96	AMORTIZACION DEUDA PUBLICA	0.00	118,114,000.00	118,114,000.00	
071	CONSEJO DE SEGURIDAD NACIONAL (COSENA)	4,342,822.76	2,634,732.58	-1,708,190.17	-39.33
0	RECURSOS FISCALES	3,976,039.08	2,574,162.59	-1,401,876.49	-35.26
51	GASTOS EN PERSONAL	1,701,358.39	1,802,553.87	101,195.48	5.95
53	BIENES Y SERVICIOS DE CONSUMO	1,156,744.74	246,392.06	-910,352.68	-78.70
57	OTROS GASTOS	54,474.00	59,376.66	4,902.66	9.00
58	TRANSFERENCIAS Y DONACIONES CORRIENTES	754,500.00	454,500.00	-300,000.00	-39.76
84	ACTIVOS DE LARGA DURACION	308,961.95	11,340.00	-297,621.95	-86.33
1	RECURSOS DE AUTOGESTION	353,157.88	60,570.00	-292,587.88	-82.85
51	GASTOS EN PERSONAL	1,000.00	0.00	-1,000.00	-100.00
53	BIENES Y SERVICIOS DE CONSUMO	64,179.70	54,250.00	-9,929.70	-15.47
57	OTROS GASTOS	3,500.00	0.00	-3,500.00	-100.00
58	TRANSFERENCIAS Y DONACIONES CORRIENTES	265,325.76	320.00	-265,005.76	-99.88
84	ACTIVOS DE LARGA DURACION	18,152.22	8,000.00	-13,152.22	-88.67
7	NO REEMBOLSABLES (DONACIONES Y ASISTENCIA TECNICA)	13,726.00	0.00	-13,726.00	-100.00
58	TRANSFERENCIAS Y DONACIONES CORRIENTES	13,726.00	0.00	-13,726.00	-100.00
07		86,426,746.90	89,405,486.32	3,077,739.43	51.93
120	MINISTERIO DE RELACIONES EXTERIORES	54,351,418.86	60,290,393.82	5,938,975.16	10.93
0	RECURSOS FISCALES	36,668,204.85	39,793,393.82	3,125,188.97	8.52
51	GASTOS EN PERSONAL	29,742,140.82	29,178,100.95	-564,039.67	-1.90
53	BIENES Y SERVICIOS DE CONSUMO	1,896,864.89	4,464,280.72	2,567,416.03	135.35
57	OTROS GASTOS	116,885.26	127,197.83	10,502.57	9.00
58	TRANSFERENCIAS Y DONACIONES CORRIENTES	4,582,512.28	5,725,646.32	1,143,134.04	24.95
73	BIENES Y SERVICIOS DE CONSUMO PARA INVERSION	0.00	150,000.00	150,000.00	



REPUBLICA DEL ECUADOR
MINISTERIO DE ECONOMIA Y FINANZAS

PRESUPUESTO GENERAL DEL ESTADO - 2003

RESUMEN DEL PRESUPUESTO DEL GOBIERNO CENTRAL
AGREGADO POR SECTOR E INSTITUCION GRUPOS DE GASTOS
EN US DOLARES

CODIGO	FUENTE DE FINANCIAMIENTO	CODIFICADO 31-DIC-2002	PRESUPUESTO 2003	VARIACION	
				ABSOLUTA	RELATIVA
07		65,425,746.99	99,483,486.82	33,977,739.83	61.93
120	MINISTERIO DE RELACIONES EXTERIORES	54,351,418.86	60,280,383.82	5,938,975.18	10.93
0	RECURSOS FISCALES	36,668,204.85	39,793,393.82	3,125,188.97	8.52
78	TRANSFERENCIAS Y DONACIONES DE INVERSION	240,000.00	40,000.00	-200,000.00	-83.33
84	ACTIVOS DE LARGA DURACION	7,324.84	0.00	-7,324.84	-100.00
98	AMORTIZACION DEUDA PUBLICA	82,667.16	188,168.00	105,500.84	127.62
1	RECURSOS DE AUTOGESTION	17,583,213.87	20,287,000.00	2,713,786.19	15.43
51	GASTOS EN PERSONAL	1,512,000.00	0.00	-1,512,000.00	-100.00
53	BIENES Y SERVICIOS DE CONSUMO	11,181,457.67	9,327,434.87	-1,864,022.80	-16.66
57	OTROS GASTOS	1,419,201.00	1,732,852.47	313,651.47	22.10
58	TRANSFERENCIAS Y DONACIONES CORRIENTES	1,037,380.07	8,474,045.50	7,436,665.43	721.70
84	ACTIVOS DE LARGA DURACION	2,244,507.81	2,680,000.00	435,492.09	19.40
96	AMORTIZACION DEUDA PUBLICA	176,667.16	82,667.16	-94,000.00	-53.21
7	NO REEMBOLSABLES (DONACIONES Y ASISTENCIA TECNICA)	100,000.00	200,000.00	100,000.00	100.00
53	BIENES Y SERVICIOS DE CONSUMO	100,000.00	0.00	-100,000.00	-100.00
73	BIENES Y SERVICIOS DE CONSUMO PARA INVERSION	0.00	200,000.00	200,000.00	>100.00
121	UNIDAD DE DESARROLLO NORTE - UDENOR	11,074,328.33	38,113,892.00	27,039,563.67	253.18
0	RECURSOS FISCALES	873,438.00	748,082.00	-125,356.00	-14.35
51	GASTOS EN PERSONAL	406,384.00	423,983.00	17,599.00	4.33
53	BIENES Y SERVICIOS DE CONSUMO	206,046.00	255,785.00	49,739.00	24.14
57	OTROS GASTOS	11,000.00	68,324.00	57,324.00	521.13
84	ACTIVOS DE LARGA DURACION	50,000.00	0.00	-50,000.00	-100.00
1	RECURSOS DE AUTOGESTION	5,000.00	5,000.00	0.00	0.00
53	BIENES Y SERVICIOS DE CONSUMO	5,000.00	5,000.00	0.00	0.00
2	RECURSOS PROVENIENTES DE CREDITOS EXTERNOS	1,000,000.00	1,800,000.00	800,000.00	80.00
78	TRANSFERENCIAS Y DONACIONES DE INVERSION	1,000,000.00	1,800,000.00	800,000.00	80.00
4	CONTRAPARTES LOCALES DE CREDITOS	8,585,898.33	1,208,000.00	-7,395,898.33	-86.04
78	TRANSFERENCIAS Y DONACIONES DE INVERSION	8,585,898.33	1,208,000.00	-7,395,898.33	-86.04
7	NO REEMBOLSABLES (DONACIONES Y ASISTENCIA TECNICA)	800,000.00	35,360,000.00	34,560,000.00	4,320.00
78	TRANSFERENCIAS Y DONACIONES DE INVERSION	800,000.00	35,360,000.00	34,560,000.00	4,320.00
08		186,235,420.30	34,007,149.10	-152,228,271.20	-81.74
130	MINISTERIO DE ECONOMIA Y FINANZAS	186,235,420.30	34,007,149.10	-152,228,271.20	-81.74



REPUBLICA DEL ECUADOR
MINISTERIO DE ECONOMIA Y FINANZAS

PRESUPUESTO GENERAL DEL ESTADO - 2003

RESUMEN DEL PRESUPUESTO DEL GOBIERNO CENTRAL
AGREGADO POR SECTOR E INSTITUCION GRUPOS DE GASTOS
EN US DOLARES

CODIGO	FUENTE DE FINANCIAMIENTO	CODIFICADO 31-DIC-2002	PRESUPUESTO 2003	VARIACION	
				ABSOLUTA	RELATIVA
00		186,235,420.30	34,007,149.10	-152,228,271.20	-81.74
130	MINISTERIO DE ECONOMIA Y FINANZAS	186,235,420.30	34,007,149.10	-152,228,271.20	-81.74
0	RECURSOS FISCALES	171,762,441.56	23,612,402.51	-148,150,039.05	-86.25
51	GASTOS EN PERSONAL	12,646,727.26	16,748,237.21	4,101,509.95	32.43
53	BIENES Y SERVICIOS DE CONSUMO	10,108,597.30	3,175,301.30	-6,933,296.00	-68.59
57	OTROS GASTOS	281,580.00	281,580.00	0.00	0.00
58	TRANSFERENCIAS Y DONACIONES CORRIENTES	141,385,537.00	1,745,772.00	-139,649,765.00	-98.77
75	OBRAS PUBLICAS	120,000.00	175,000.00	55,000.00	45.83
84	ACTIVOS DE LARGA DURACION	210,000.00	1,488,512.00	1,278,512.00	607.86
87	INVERSIONES FINANCIERAS	7,000,000.00	0.00	-7,000,000.00	-100.00
1	RECURSOS DE AUTOGESTION	5,298,584.74	5,801,957.07	503,382.33	9.54
51	GASTOS EN PERSONAL	108,018.86	73,955.41	-34,063.55	-31.53
53	BIENES Y SERVICIOS DE CONSUMO	4,853,754.58	5,837,851.68	783,897.08	16.15
58	TRANSFERENCIAS Y DONACIONES CORRIENTES	79,087.51	22,000.00	-57,087.51	-72.46
73	BIENES Y SERVICIOS DE CONSUMO PARA INVERSION	206,377.95	0.00	-206,377.95	-100.00
84	ACTIVOS DE LARGA DURACION	48,525.74	68,350.00	19,824.26	40.85
2	RECURSOS PROVENIENTES DE CREDITOS EXTERNOS	7,811,366.00	3,800,000.00	-4,011,366.00	-51.35
73	BIENES Y SERVICIOS DE CONSUMO PARA INVERSION	4,550,678.00	3,800,000.00	-750,678.00	-16.50
84	ACTIVOS DE LARGA DURACION	3,260,688.00	0.00	-3,260,688.00	-100.00
4	CONTRAPARTES LOCALES DE CREDITOS	994,725.00	420,000.00	-574,725.00	-57.78
73	BIENES Y SERVICIOS DE CONSUMO PARA INVERSION	909,553.00	420,000.00	-489,553.00	-53.82
84	ACTIVOS DE LARGA DURACION	85,172.00	0.00	-85,172.00	-100.00
5	INGRESOS PREDESTINADOS A UN FIN ESPECIFICO	370,323.00	372,789.52	2,466.52	0.67
53	BIENES Y SERVICIOS DE CONSUMO	370,323.00	372,789.52	2,466.52	0.67
09		733,532,873.30	781,588,863.05	48,055,989.75	6.55
140	MINISTERIO DE EDUCACION Y CULTURA	729,950,330.13	784,485,244.44	34,934,914.31	4.78
0	RECURSOS FISCALES	692,230,555.82	712,782,060.04	20,551,504.12	2.97
51	GASTOS EN PERSONAL	804,812,311.68	620,383,854.88	-15,771,543.21	-2.61
53	BIENES Y SERVICIOS DE CONSUMO	12,903,034.88	19,847,417.37	6,744,382.49	52.27
58	TRANSFERENCIAS Y DONACIONES CORRIENTES	29,271,587.49	32,192,428.86	2,920,831.17	9.98
71	GASTOS EN PERSONAL PARA INVERSION	101,381.53	0.00	-101,381.53	-100.00
73	BIENES Y SERVICIOS DE CONSUMO PARA INVERSION	160,000.00	950,000.00	790,000.00	493.75
75	OBRAS PUBLICAS	17,092,464.72	12,000,000.00	-5,092,464.72	-29.79
78	TRANSFERENCIAS Y DONACIONES DE INVERSION	27,098,018.83	27,608,359.12	509,340.19	1.88



REPUBLICA DEL ECUADOR
MINISTERIO DE ECONOMIA Y FINANZAS

PRESUPUESTO GENERAL DEL ESTADO - 2003

RESUMEN DEL PRESUPUESTO DEL GOBIERNO CENTRAL
AGREGADO POR SECTOR E INSTITUCION GRUPOS DE GASTOS
EN US DOLARES

CODIGO	FUENTE DE FINANCIAMIENTO	CODIFICADO 31-DIC-2002	PRESUPUESTO 2003	VARIACION	
				ABSOLUTA	RELATIVA
19		733,533,873.30	781,588,893.05	48,055,019.75	6.55
140	MINISTERIO DE EDUCACION Y CULTURA	728,550,330.13	784,485,244.44	34,934,914.31	4.79
0	RECURSOS FISCALES	692,230,555.92	712,782,060.04	20,551,504.12	2.97
84	ACTIVOS DE LARGA DURACION	990,748.69	0.00	-990,748.69	-100.00
	RECURSOS DE AUTOGESTION	24,635,265.71	23,058,584.40	-1,576,681.31	-6.41
51	GASTOS EN PERSONAL	714,116.44	1,184,181.73	470,065.29	65.82
53	BIENES Y SERVICIOS DE CONSUMO	3,789,280.17	9,641,402.67	5,852,142.50	154.44
57	OTROS GASTOS	19,500.00	11,000.00	-8,500.00	-43.59
58	TRANSFERENCIAS Y DONACIONES CORRIENTES	16,881.09	0.00	-16,881.09	-100.00
73	BIENES Y SERVICIOS DE CONSUMO PARA INVERSION	302,400.00	0.00	-302,400.00	-100.00
75	OBRAS PUBLICAS	246,098.98	0.00	-246,098.98	-100.00
78	TRANSFERENCIAS Y DONACIONES DE INVERSION	17,020,863.28	12,000,000.00	-5,020,863.28	-29.50
84	ACTIVOS DE LARGA DURACION	2,526,145.75	220,000.00	-2,306,145.75	-91.29
4	RECURSOS PROVENIENTES DE CREDITOS EXTERNOS	8,000,000.00	24,120,000.00	16,120,000.00	201.50
73	BIENES Y SERVICIOS DE CONSUMO PARA INVERSION	7,000,000.00	20,120,000.00	13,120,000.00	187.43
78	TRANSFERENCIAS Y DONACIONES DE INVERSION	0.00	4,000,000.00	4,000,000.00	
84	ACTIVOS DE LARGA DURACION	1,000,000.00	0.00	-1,000,000.00	-100.00
3	RECURSOS PROVENIENTES DE CREDITOS INTERNOS	14,000.00	1,872,000.00	1,858,000.00	13,271.43
73	BIENES Y SERVICIOS DE CONSUMO PARA INVERSION	14,000.00	0.00	-14,000.00	-100.00
75	OBRAS PUBLICAS	0.00	1,872,000.00	1,872,000.00	
	CONTRAPARTES LOCALES DE CREDITOS	100,000.00	0.00	-100,000.00	-100.00
73	BIENES Y SERVICIOS DE CONSUMO PARA INVERSION	100,000.00	0.00	-100,000.00	-100.00
	INGRESOS PREDESTINADOS A UN FIN ESPECIFICO	4,570,258.50	0.00	-4,570,258.50	-100.00
75	OBRAS PUBLICAS	4,570,258.50	0.00	-4,570,258.50	-100.00
71	NO REEMBOLSABLES (DONACIONES Y ASISTENCIA TECNICA)	250.00	2,654,600.00	2,654,350.00	*****
78	TRANSFERENCIAS Y DONACIONES DE INVERSION	0.00	2,654,600.00	2,654,600.00	
84	ACTIVOS DE LARGA DURACION	250.00	0.00	-250.00	-100.00
141	INSTITUTO NACIONAL DE PATRIMONIO CULTURAL	652,569.33	1,879,838.92	1,227,269.59	188.07
0	RECURSOS FISCALES	652,569.33	879,838.92	227,269.59	34.83
51	GASTOS EN PERSONAL	524,058.79	607,434.11	83,377.32	15.91
53	BIENES Y SERVICIOS DE CONSUMO	48,552.54	160,198.81	110,644.27	223.29
58	TRANSFERENCIAS Y DONACIONES CORRIENTES	78,960.00	112,208.00	33,248.00	42.11



REPUBLICA DEL ECUADOR
MINISTERIO DE ECONOMIA Y FINANZAS

PRESUPUESTO GENERAL DEL ESTADO - 2003

RESUMEN DEL PRESUPUESTO DEL GOBIERNO CENTRAL
AGREGADO POR SECTOR E INSTITUCION GRUPOS DE GASTOS
EN US DOLARES

CODIGO	FUENTE DE FINANCIAMIENTO	CODIFICADO 31-DIC-2002	PRESUPUESTO 2003	VARIACION	
				ABSOLUTA	RELATIVA
09		733,533,873.30	781,588,893.85	48,055,018.75	6.55
141	INSTITUTO NACIONAL DE PATRIMONIO CULTURAL	652,568.33	1,879,838.92	1,227,269.59	188.87
1	RECURSOS DE AUTOGESTION	0.00	1,000,000.00	1,000,000.00	
53	BIENES Y SERVICIOS DE CONSUMO	0.00	882,500.00	882,500.00	
58	TRANSFERENCIAS Y DONACIONES CORRIENTES	0.00	5,000.00	5,000.00	
84	ACTIVOS DE LARGA DURACION	0.00	112,500.00	112,500.00	
142	MUSEO ECUATORIANO DE CIENCIAS NATURALES	76,278.58	98,568.46	23,289.88	30.53
0	RECURSOS FISCALES	73,078.58	95,568.46	22,489.88	30.77
51	GASTOS EN PERSONAL	62,382.58	86,634.82	24,252.24	38.88
53	BIENES Y SERVICIOS DE CONSUMO	8,196.00	8,833.64	737.64	9.00
84	ACTIVOS DE LARGA DURACION	2,500.00	0.00	-2,500.00	-100.00
1	RECURSOS DE AUTOGESTION	3,200.00	4,000.00	800.00	25.00
53	BIENES Y SERVICIOS DE CONSUMO	3,200.00	4,000.00	800.00	25.00
143	CONJUNTO NACIONAL DE DANZA	96,193.03	158,342.76	62,149.73	64.61
0	RECURSOS FISCALES	96,193.03	156,182.76	59,989.73	62.36
51	GASTOS EN PERSONAL	70,857.03	98,566.52	27,709.49	39.11
53	BIENES Y SERVICIOS DE CONSUMO	25,336.00	57,818.24	32,280.24	127.41
1	RECURSOS DE AUTOGESTION	0.00	2,160.00	2,160.00	
53	BIENES Y SERVICIOS DE CONSUMO	0.00	2,160.00	2,160.00	
144	SISTEMA NACIONAL DE ARCHIVOS Y ARCHIVO NACIONAL	221,666.26	134,819.68	-86,846.60	-39.18
0	RECURSOS FISCALES	213,787.03	124,726.94	-89,060.09	-41.66
51	GASTOS EN PERSONAL	66,463.03	73,221.94	6,758.91	10.17
53	BIENES Y SERVICIOS DE CONSUMO	132,803.88	50,641.00	-81,962.88	-61.81
58	TRANSFERENCIAS Y DONACIONES CORRIENTES	864.00	864.00	0.00	0.00
84	ACTIVOS DE LARGA DURACION	13,856.12	0.00	-13,856.12	-100.00
1	RECURSOS DE AUTOGESTION	7,879.23	10,082.72	2,213.49	28.08
51	GASTOS EN PERSONAL	1,650.00	2,039.72	389.72	23.62
53	BIENES Y SERVICIOS DE CONSUMO	6,196.00	8,008.00	1,812.00	29.24
58	TRANSFERENCIAS Y DONACIONES CORRIENTES	33.23	45.00	11.77	35.42
145	SISTEMA NACIONAL DE BIBLIOTECAS	88,379.04	80,655.96	-4,276.92	-4.95
0	RECURSOS FISCALES	88,379.04	80,655.96	-4,276.92	-4.95
51	GASTOS EN PERSONAL	23,179.04	21,787.96	-1,411.08	-6.08



REPUBLICA DEL ECUADOR
MINISTERIO DE ECONOMIA Y FINANZAS

PRESUPUESTO GENERAL DEL ESTADO - 2003

RESUMEN DEL PRESUPUESTO DEL GOBIERNO CENTRAL
AGREGADO POR SECTOR E INSTITUCION GRUPOS DE GASTOS
EN US DOLARES

CODIGO	FUENTE DE FINANCIAMIENTO	CODIFICADO 31-DIC-2002	PRESUPUESTO 2003	VARIACION	
				ABSOLUTA	RELATIVA
09		733,531,873.30	781,588,893.05	48,055,019.75	6.55
145	SISTEMA NACIONAL DE BIBLIOTECAS	86,379.04	90,655.96	4,276.92	4.95
0	RECURSOS FISCALES	86,379.04	90,655.96	4,276.92	4.95
53	BIENES Y SERVICIOS DE CONSUMO	63,208.00	68,888.00	5,688.00	9.00
146	CONSEJO NACIONAL DE CULTURA	320,667.56	648,196.67	327,529.11	102.14
0	RECURSOS FISCALES	180,733.67	135,437.41	-45,296.26	-25.06
51	GASTOS EN PERSONAL	160,488.00	135,437.41	-25,050.59	-15.61
53	BIENES Y SERVICIOS DE CONSUMO	20,245.67	0.00	-20,245.67	-100.00
86	AMORTIZACION DEUDA PUBLICA	0.00	0.00	0.00	
1	RECURSOS DE AUTOGESTION	139,933.89	512,759.26	372,825.37	266.43
51	GASTOS EN PERSONAL	8,383.21	84,978.14	76,594.93	913.67
53	BIENES Y SERVICIOS DE CONSUMO	124,630.49	157,425.03	32,794.54	26.31
57	OTROS GASTOS	2,224.00	3,336.00	1,112.00	50.00
58	TRANSFERENCIAS Y DONACIONES CORRIENTES	4,896.19	74,240.09	69,343.90	1,480.86
84	ACTIVOS DE LARGA DURACION	0.00	192,780.00	192,780.00	
3	RECURSOS PROVENIENTES DE CREDITOS INTERNOS	0.00	0.00	0.00	
84	ACTIVOS DE LARGA DURACION	0.00	0.00	0.00	
147	CONSEJO NACIONAL DE DEPORTES	349,789.37	11,873,280.18	11,523,490.81	3,294.41
0	RECURSOS FISCALES	344,789.37	11,863,280.18	11,518,490.81	3,340.73
51	GASTOS EN PERSONAL	275,031.09	513,082.87	238,051.78	86.55
53	BIENES Y SERVICIOS DE CONSUMO	26,898.18	4,450,197.31	4,423,299.13	16,444.80
58	TRANSFERENCIAS Y DONACIONES CORRIENTES	42,860.10	0.00	-42,860.10	-100.00
75	OBRAS PUBLICAS	0.00	1,750,000.00	1,750,000.00	
78	TRANSFERENCIAS Y DONACIONES DE INVERSION	0.00	5,150,000.00	5,150,000.00	
1	RECURSOS DE AUTOGESTION	5,000.00	10,000.00	5,000.00	100.00
53	BIENES Y SERVICIOS DE CONSUMO	5,000.00	10,000.00	5,000.00	100.00
151	SECRETARIA NACIONAL DE CIENCIA Y TECNOLOGIA (SENACYT)	2,180,000.00	2,218,946.00	38,946.00	1.79
1	RECURSOS DE AUTOGESTION	783,000.00	800,000.00	17,000.00	2.17
73	BIENES Y SERVICIOS DE CONSUMO PARA INVERSION	783,000.00	800,000.00	17,000.00	2.17
5	INGRESOS PREDESTINADOS A UN FIN ESPECIFICO	1,397,000.00	1,418,946.00	21,946.00	1.57
51	GASTOS EN PERSONAL	8,730.00	27,946.00	19,216.00	220.11
58	TRANSFERENCIAS Y DONACIONES CORRIENTES	4,078.00	0.00	-4,078.00	-100.00



REPUBLICA DEL ECUADOR
MINISTERIO DE ECONOMIA Y FINANZAS

PRESUPUESTO GENERAL DEL ESTADO - 2003

RESUMEN DEL PRESUPUESTO DEL GOBIERNO CENTRAL
AGREGADO POR SECTOR E INSTITUCION GRUPOS DE GASTOS
EN US DOLARES

CODIGO	FUENTE DE FINANCIAMIENTO	CODIFICADO 31-DIC-2002	PRESUPUESTO 2003	VARIACION	
				ABSOLUTA	RELATIVA
09		733,533,873.36	781,538,893.05	48,055,019.75	6.55
151	SECRETARIA NACIONAL DE CIENCIA Y TECNOLOGIA (SENACYT)	2,180,000.00	2,218,946.00	38,946.00	1.79
5	INGRESOS PREDESTINADOS A UN FIN ESPECIFICO	1,397,000.00	1,418,946.00	21,946.00	1.57
73	BIENES Y SERVICIOS DE CONSUMO PARA INVERSION	187,000.00	1,381,000.00	1,204,000.00	643.85
78	TRANSFERENCIAS Y DONACIONES DE INVERSION	1,197,192.00	0.00	-1,197,192.00	-100.00
10	GOBIERNO CENTRAL	115,212,089.30	143,862,189.29	28,650,099.99	24.87
280	MINISTERIO DE BIENESTAR SOCIAL	103,342,517.25	130,180,524.72	26,838,007.47	25.97
0	RECURSOS FISCALES	63,482,318.53	87,223,703.15	23,731,384.62	37.38
51	GASTOS EN PERSONAL	11,506,089.78	16,704,066.38	5,197,976.60	45.18
53	BIENES Y SERVICIOS DE CONSUMO	8,137,374.67	8,156,115.00	18,740.33	0.23
57	OTROS GASTOS	104,000.00	14,852.58	-89,347.44	-85.91
58	TRANSFERENCIAS Y DONACIONES CORRIENTES	24,729,708.44	51,852,869.21	27,123,160.77	109.68
71	GASTOS EN PERSONAL PARA INVERSION	13,828.57	0.00	-13,828.57	-100.00
73	BIENES Y SERVICIOS DE CONSUMO PARA INVERSION	111,171.43	3,066,000.00	2,954,828.57	2,657.90
75	OBRAS PUBLICAS	2,574,221.08	3,540,000.00	965,778.92	37.52
78	TRANSFERENCIAS Y DONACIONES DE INVERSION	14,417,299.56	2,350,000.00	-12,067,299.56	-83.70
84	ACTIVOS DE LARGA DURACION	1,898,825.00	1,540,000.00	-358,825.00	-18.89
1	RECURSOS DE AUTOGESTION	6,054,188.72	17,302,621.57	11,248,422.85	185.80
53	BIENES Y SERVICIOS DE CONSUMO	53,998.72	60,478.57	6,479.85	12.00
73	BIENES Y SERVICIOS DE CONSUMO PARA INVERSION	1,000,200.00	17,012,543.00	16,012,343.00	1,600.91
75	OBRAS PUBLICAS	3,376,000.00	0.00	-3,376,000.00	-100.00
78	TRANSFERENCIAS Y DONACIONES DE INVERSION	1,624,000.00	79,800.00	-1,544,400.00	-95.10
84	ACTIVOS DE LARGA DURACION	0.00	150,000.00	150,000.00	
2	RECURSOS PROVENIENTES DE CREDITOS EXTERNOS	19,200,000.00	18,495,000.00	-7,050,000.00	-14.08
73	BIENES Y SERVICIOS DE CONSUMO PARA INVERSION	15,445,680.00	12,517,000.00	-2,928,680.00	-18.96
75	OBRAS PUBLICAS	2,000,000.00	3,000,000.00	1,000,000.00	50.00
78	TRANSFERENCIAS Y DONACIONES DE INVERSION	1,754,320.00	978,000.00	-776,320.00	-44.25
4	CONTRAPARTES LOCALES DE CREDITOS	658,300.00	8,160,000.00	7,441,700.00	1,130.44
73	BIENES Y SERVICIOS DE CONSUMO PARA INVERSION	55,000.00	5,000,000.00	4,945,000.00	8,990.91
75	OBRAS PUBLICAS	150,000.00	600,000.00	450,000.00	300.00
78	TRANSFERENCIAS Y DONACIONES DE INVERSION	453,300.00	2,500,000.00	2,046,700.00	451.51
5	INGRESOS PREDESTINADOS A UN FIN ESPECIFICO	13,000,000.00	0.00	-13,000,000.00	-100.00
78	TRANSFERENCIAS Y DONACIONES DE INVERSION	13,000,000.00	0.00	-13,000,000.00	-100.00



REPUBLICA DEL ECUADOR
MINISTERIO DE ECONOMÍA Y FINANZAS

PRESUPUESTO GENERAL DEL ESTADO - 2003

RESUMEN DEL PRESUPUESTO DEL GOBIERNO CENTRAL
AGREGADO POR SECTOR E INSTITUCION GRUPOS DE GASTOS
EN US DOLARES

CÓDIGO	FUENTE DE FINANCIAMIENTO	CODIFICADO 31-DIC-2002	PRESUPUESTO 2003	VARIACION	
				ABSOLUTA	RELATIVA
10	GOBIERNO CENTRAL	116,212,009.30	143,862,189.28	28,650,099.99	24.87
280	MINISTERIO DE BIENESTAR SOCIAL	103,342,517.25	130,180,524.72	28,838,007.47	25.97
7	NO REEMBOLSABLES (DONACIONES Y ASISTENCIA TECNICA)	937,700.00	1,058,200.00	121,500.00	12.96
53	BIENES Y SERVICIOS DE CONSUMO	48,700.00	0.00	-48,700.00	-100.00
75	OBRAS PUBLICAS	889,000.00	978,200.00	80,200.00	10.15
78	TRANSFERENCIAS Y DONACIONES DE INVERSION	0.00	80,000.00	80,000.00	
282	CONSEJO DE DESARROLLO DE LAS NACIONALIDADES Y PUEBLOS DEL ECUADOR - CODENPE	8,298,457.50	8,714,703.57	416,246.07	5.02
0	RECURSOS FISCALES	1,622,942.94	1,382,189.01	-260,753.93	-16.07
51	GASTOS EN PERSONAL	223,158.88	260,339.39	37,179.51	16.66
53	BIENES Y SERVICIOS DE CONSUMO	524,450.06	671,849.62	147,399.56	28.11
58	TRANSFERENCIAS Y DONACIONES CORRIENTES	170,833.00	250,000.00	79,167.00	46.34
73	BIENES Y SERVICIOS DE CONSUMO PARA INVERSION	467,000.00	180,000.00	-227,000.00	-55.77
75	OBRAS PUBLICAS	100,000.00	0.00	-100,000.00	-100.00
84	ACTIVOS DE LARGA DURACION	197,500.00	0.00	-197,500.00	-100.00
2	RECURSOS PROVENIENTES DE CREDITOS EXTERNOS	5,823,000.00	6,202,000.00	379,000.00	6.51
75	OBRAS PUBLICAS	5,823,000.00	6,202,000.00	379,000.00	6.51
4	CONTRAPARTES LOCALES DE CREDITOS	632,000.00	850,000.00	218,000.00	34.49
75	OBRAS PUBLICAS	632,000.00	850,000.00	218,000.00	34.49
7	NO REEMBOLSABLES (DONACIONES Y ASISTENCIA TECNICA)	220,514.56	300,514.58	80,000.00	36.28
53	BIENES Y SERVICIOS DE CONSUMO	514.56	0.00	-514.56	-100.00
73	BIENES Y SERVICIOS DE CONSUMO PARA INVERSION	0.00	514.56	514.56	
75	OBRAS PUBLICAS	220,000.00	300,000.00	80,000.00	36.36
283	CONSEJO NACIONAL DE DISCAPACIDADES	747,384.79	770,548.00	23,151.21	3.10
0	RECURSOS FISCALES	748,544.79	789,296.00	22,751.21	3.05
51	GASTOS EN PERSONAL	223,853.56	271,695.00	47,841.44	21.37
53	BIENES Y SERVICIOS DE CONSUMO	195,557.88	213,158.00	17,600.02	9.00
58	TRANSFERENCIAS Y DONACIONES CORRIENTES	278,443.25	276,443.00	-0.25	0.00
75	OBRAS PUBLICAS	1,500.00	2,000.00	500.00	33.33
84	ACTIVOS DE LARGA DURACION	49,190.00	6,000.00	-43,190.00	-87.80
1	RECURSOS DE AUTOGESTION	850.00	1,250.00	400.00	47.06
53	BIENES Y SERVICIOS DE CONSUMO	850.00	1,250.00	400.00	47.06
286	CONSEJO NACIONAL DE MUJERES CONAMU	2,205,901.26	1,771,039.00	-434,862.26	-19.71



REPUBLICA DEL ECUADOR
MINISTERIO DE ECONOMIA Y FINANZAS

PRESUPUESTO GENERAL DEL ESTADO - 2003

RESUMEN DEL PRESUPUESTO DEL GOBIERNO CENTRAL
AGREGADO POR SECTOR E INSTITUCION GRUPOS DE GASTOS
EN US DOLARES

CODIGO	FUENTE DE FINANCIAMIENTO	CODIFICADO 31-DIC-2002	PRESUPUESTO 2003	VARIACION	
				ABSOLUTA	RELATIVA
10	GOBIERNO CENTRAL	115,212,089.30	143,882,189.29	28,650,099.99	24.87
285	CONSEJO NACIONAL DE MUJERES CONAMU	2,205,901.26	1,771,036.00	-434,865.26	-19.71
0	RECURSOS FISCALES	2,205,901.26	1,706,589.00	-499,312.26	-22.64
51	GASTOS EN PERSONAL	267,016.54	323,412.00	56,395.46	21.12
53	BIENES Y SERVICIOS DE CONSUMO	173,284.72	394,081.00	220,796.28	127.42
57	OTROS GASTOS	6,000.00	5,096.00	-904.00	-15.07
58	TRANSFERENCIAS Y DONACIONES CORRIENTES	340,000.00	215,000.00	-125,000.00	-36.76
73	BIENES Y SERVICIOS DE CONSUMO PARA INVERSION	400,000.00	215,000.00	-185,000.00	-46.25
78	TRANSFERENCIAS Y DONACIONES DE INVERSION	1,000,000.00	540,000.00	-460,000.00	-46.00
84	ACTIVOS DE LARGA DURACION	19,600.00	14,000.00	-5,600.00	-28.57
7	NO REEMBOLSABLES (DONACIONES Y ASISTENCIA TECNICA)	0.00	64,450.00	64,450.00	
73	BIENES Y SERVICIOS DE CONSUMO PARA INVERSION	0.00	64,450.00	64,450.00	
287	CONSEJO DE DESARROLLO DEL PUEBLO MONTUBIO Y ZONAS SUBTROPICALES DE LA REGION LITORAL CODEPMD	43,747.50	500,000.00	456,252.50	1,042.92
0	RECURSOS FISCALES	43,747.50	500,000.00	456,252.50	1,042.92
51	GASTOS EN PERSONAL	16,864.00	213,500.00	196,636.00	1,181.20
53	BIENES Y SERVICIOS DE CONSUMO	27,083.50	286,500.00	259,416.50	957.84
288	CORPORACION DE DESARROLLO AFROECUATORIANA CODAE	574,071.00	1,925,376.00	1,351,305.00	235.39
0	RECURSOS FISCALES	574,071.00	865,376.00	291,305.00	50.74
51	GASTOS EN PERSONAL	72,071.00	103,376.00	31,305.00	43.44
53	BIENES Y SERVICIOS DE CONSUMO	342,000.00	162,000.00	-180,000.00	-52.63
75	OBRAS PUBLICAS	0.00	300,000.00	300,000.00	
78	TRANSFERENCIAS Y DONACIONES DE INVERSION	0.00	300,000.00	300,000.00	
84	ACTIVOS DE LARGA DURACION	160,000.00	0.00	-160,000.00	-100.00
4	CONTRAPARTES LOCALES DE CREDITOS	0.00	132,000.00	132,000.00	
73	BIENES Y SERVICIOS DE CONSUMO PARA INVERSION	0.00	2,000.00	2,000.00	
75	OBRAS PUBLICAS	0.00	130,000.00	130,000.00	
7	NO REEMBOLSABLES (DONACIONES Y ASISTENCIA TECNICA)	0.00	928,000.00	928,000.00	
73	BIENES Y SERVICIOS DE CONSUMO PARA INVERSION	0.00	150,300.00	150,300.00	
75	OBRAS PUBLICAS	0.00	777,700.00	777,700.00	
11		8,135,394.28	8,518,576.85	383,182.37	4.19
310	MINISTERIO DE TRABAJO Y RECURSOS HUMANOS	4,316,968.55	4,745,156.74	428,187.19	9.92
0	RECURSOS FISCALES	3,859,469.55	4,370,156.74	510,687.19	13.23



REPUBLICA DEL ECUADOR
MINISTERIO DE ECONOMIA Y FINANZAS

PRESUPUESTO GENERAL DEL ESTADO - 2003

RESUMEN DEL PRESUPUESTO DEL GOBIERNO CENTRAL
AGREGADO POR SECTOR E INSTITUCION GRUPOS DE GASTOS
EN US DOLARES

CODIGO	FUENTE DE FINANCIAMIENTO	CODIFICADO 31-DIC-2002	PRESUPUESTO 2003	VARIACION ABSOLUTA	VARIACION RELATIVA
11		9.135.394.20	9.518.576.05	383.182.37	4.19
310	MINISTERIO DE TRABAJO Y RECURSOS HUMANOS	4.316.969.55	4.745.156.74	428.187.19	9.92
0	RECURSOS FISCALES	3.859.469.55	4.370.156.74	510.687.19	13.23
51	GASTOS EN PERSONAL	2.489.702.17	2.672.261.58	182.559.41	7.33
53	BIENES Y SERVICIOS DE CONSUMO	849.767.38	921.885.00	72.117.62	8.49
58	TRANSFERENCIAS Y DONACIONES CORRIENTES	170.000.00	727.010.18	557.010.16	327.65
73	BIENES Y SERVICIOS DE CONSUMO PARA INVERSION	200.000.00	49.000.00	-151.000.00	-75.50
84	ACTIVOS DE LARGA DURACION	150.000.00	0.00	-150.000.00	-100.00
1	RECURSOS DE AUTOGESTION	457.500.00	375.000.00	-82.500.00	-18.03
51	GASTOS EN PERSONAL	101.750.88	193.917.59	92.166.91	90.58
53	BIENES Y SERVICIOS DE CONSUMO	151.389.32	181.082.41	29.693.09	19.61
84	ACTIVOS DE LARGA DURACION	204.360.00	0.00	-204.360.00	-100.00
311	SERVICIO ECUATORIANO DE CAPACITACION PROFESIONAL (SECAPI)	4.818.424.73	4.773.419.91	-45.004.82	-0.93
0	RECURSOS FISCALES	598.345.05	136.717.68	-461.627.39	-77.15
51	GASTOS EN PERSONAL	337.104.51	136.717.66	-200.386.85	-59.44
53	BIENES Y SERVICIOS DE CONSUMO	245.581.54	0.00	-245.581.54	-100.00
57	OTROS GASTOS	15.659.00	0.00	-15.659.00	-100.00
1	RECURSOS DE AUTOGESTION	4.220.079.68	4.636.702.25	416.622.57	9.87
51	GASTOS EN PERSONAL	2.219.889.14	1.890.754.10	-529.235.04	-23.84
53	BIENES Y SERVICIOS DE CONSUMO	1.494.001.58	2.592.317.19	1.098.315.61	73.52
57	OTROS GASTOS	45.760.00	86.859.93	41.099.93	89.82
58	TRANSFERENCIAS Y DONACIONES CORRIENTES	41.200.00	88.000.00	46.800.00	113.59
84	ACTIVOS DE LARGA DURACION	419.128.96	178.771.83	-240.357.93	-57.35
12		314.951.240.65	373.204.416.91	58.613.170.25	18.63
320	MINISTERIO DE SALUD PUBLICA	302.955.331.85	356.777.132.56	53.821.800.61	17.77
0	RECURSOS FISCALES	242.250.058.78	299.989.942.86	57.740.884.08	23.84
51	GASTOS EN PERSONAL	175.177.777.81	214.536.324.93	39.358.547.12	22.47
53	BIENES Y SERVICIOS DE CONSUMO	31.148.524.67	48.886.966.43	17.738.441.76	56.95
57	OTROS GASTOS	211.616.79	1.754.00	-209.862.79	-99.17
58	TRANSFERENCIAS Y DONACIONES CORRIENTES	3.100.292.92	3.410.864.57	310.671.65	10.02
73	BIENES Y SERVICIOS DE CONSUMO PARA INVERSION	16.973.512.01	25.106.532.93	8.133.020.92	47.92
75	OBRAS PUBLICAS	3.197.218.00	6.934.900.00	3.737.682.00	116.90
78	TRANSFERENCIAS Y DONACIONES DE INVERSION	1.050.000.00	1.100.000.00	50.000.00	4.76
84	ACTIVOS DE LARGA DURACION	11.391.116.58	22.500.00	-11.368.616.58	-99.80



REPUBLICA DEL ECUADOR
MINISTERIO DE ECONOMIA Y FINANZAS

PRESUPUESTO GENERAL DEL ESTADO - 2003

RESUMEN DEL PRESUPUESTO DEL GOBIERNO CENTRAL
AGREGADO POR SECTOR E INSTITUCION GRUPOS DE GASTOS
EN US DOLARES

CODIGO	FUENTE DE FINANCIAMIENTO	CODIFICADO 31-DIC-2002	PRESUPUESTO 2003	VARIACION	
				ABSOLUTA	RELATIVA
12		314,851,246.00	373,264,416.91	68,613,170.25	-18.63
320	MINISTERIO DE SALUD PUBLICA	302,955,331.95	356,777,132.56	53,821,800.61	17.77
1	RECURSOS DE AUTOGESTION	25,000,594.01	26,845,816.20	1,645,122.19	6.58
51	GASTOS EN PERSONAL	1,626,518.78	1,798,330.40	171,811.62	10.56
53	BIENES Y SERVICIOS DE CONSUMO	4,943,048.40	6,536,899.28	1,593,650.88	32.24
57	OTROS GASTOS	2,000.04	24,000.00	21,999.96	1,099.88
58	TRANSFERENCIAS Y DONACIONES CORRIENTES	42,626.55	33,370.00	-9,256.55	-21.72
73	BIENES Y SERVICIOS DE CONSUMO PARA INVERSION	15,843,422.68	1,077,900.00	-14,765,522.68	-93.20
75	OBRAS PUBLICAS	90,362.31	85,220.00	-4,857.69	-5.38
78	TRANSFERENCIAS Y DONACIONES DE INVERSION	0.00	14,022,100.00	14,022,100.00	
84	ACTIVOS DE LARGA DURACION	2,452,715.25	3,058,196.52	605,481.27	24.89
2	RECURSOS PROVENIENTES DE CREDITOS EXTERNOS	6,000,000.00	4,000,000.00	-2,000,000.00	-33.33
73	BIENES Y SERVICIOS DE CONSUMO PARA INVERSION	5,000,000.00	4,000,000.00	-1,000,000.00	-20.00
84	ACTIVOS DE LARGA DURACION	1,000,000.00	0.00	-1,000,000.00	-100.00
3	RECURSOS PROVENIENTES DE CREDITOS INTERNOS	430,400.00	600,000.00	169,600.00	39.41
75	OBRAS PUBLICAS	430,400.00	600,000.00	169,600.00	39.41
4	CONTRAPARTES LOCALES DE CREDITOS	500,000.00	400,000.00	-100,000.00	-20.00
73	BIENES Y SERVICIOS DE CONSUMO PARA INVERSION	500,000.00	400,000.00	-100,000.00	-20.00
5	INGRESOS PREDESTINADOS A UN FIN ESPECIFICO	28,716,179.16	25,131,373.50	-3,584,805.66	-12.48
58	TRANSFERENCIAS Y DONACIONES CORRIENTES	488,417.01	0.00	-488,417.01	-100.00
73	BIENES Y SERVICIOS DE CONSUMO PARA INVERSION	10,020,595.13	13,608,552.51	3,677,957.38	36.70
78	TRANSFERENCIAS Y DONACIONES DE INVERSION	5,639,527.12	553,951.00	-5,085,576.12	-90.18
94	ACTIVOS DE LARGA DURACION	12,567,839.90	10,878,869.99	-1,688,769.91	-13.44
7	NO REEMBOLSABLES (DONACIONES Y ASISTENCIA TECNICA)	58,000.00	0.00	-58,000.00	-100.00
78	TRANSFERENCIAS Y DONACIONES DE INVERSION	58,000.00	0.00	-58,000.00	-100.00
321	SERVICIO NACIONAL DE ERRADICACION DE LA MALARIA Y CONTROL DE VECTORES (SNEM)	3,954,203.07	5,235,182.88	1,280,979.79	32.40
0	RECURSOS FISCALES	3,954,203.07	5,235,182.88	1,280,979.79	32.40
51	GASTOS EN PERSONAL	3,229,803.42	4,489,869.28	1,270,265.84	38.33
53	BIENES Y SERVICIOS DE CONSUMO	674,599.85	735,313.80	60,713.95	9.00
73	BIENES Y SERVICIOS DE CONSUMO PARA INVERSION	50,000.00	0.00	-50,000.00	-100.00
322	INSTITUTO NACIONAL DE HIGIENE Y MEDICINA TROPICAL LEOPOLDO IZQUIETA PEREZ (INH)	7,741,711.64	11,252,101.49	3,510,389.85	45.34
0	RECURSOS FISCALES	1,304,282.84	1,095,646.36	-208,636.48	-16.00



REPUBLICA DEL ECUADOR
MINISTERIO DE ECONOMIA Y FINANZAS

PRESUPUESTO GENERAL DEL ESTADO - 2003

RESUMEN DEL PRESUPUESTO DEL GOBIERNO CENTRAL
AGREGADO POR SECTOR E INSTITUCION GRUPOS DE GASTOS
EN US DOLARES

CODIGO	FUENTE DE FINANCIAMIENTO	CODIFICADO 31-DIC-2002	PRESUPUESTO 2003	VARIACION	
				ABSOLUTA	RELATIVA
12		314,851,248.86	373,204,418.91	58,613,170.25	18.63
322	INSTITUTO NACIONAL DE HIGIENE Y MEDICINA TROPICAL LEOPOLDO IZQUIETA PEREZ (INH)	7,741,711.84	11,252,101.49	3,510,389.85	45.34
0	RECURSOS FISCALES	1,304,282.84	1,095,646.36	-208,636.48	-16.00
51	GASTOS EN PERSONAL	1,285,237.84	1,076,601.16	-208,636.68	-16.23
53	BIENES Y SERVICIOS DE CONSUMO	18,045.00	18,045.20	0.20	0.00
1	RECURSOS DE AUTOGESTION	6,437,428.80	10,158,495.13	3,719,026.33	57.77
51	GASTOS EN PERSONAL	2,032,335.58	5,043,158.21	3,010,822.63	148.15
53	BIENES Y SERVICIOS DE CONSUMO	3,804,911.16	3,821,093.08	16,281.80	0.43
73	BIENES Y SERVICIOS DE CONSUMO PARA INVERSION	600,282.06	1,292,203.86	691,921.80	115.27
13		162,781,885.85	152,116,780.31	-10,663,105.54	-6.55
360	MINISTERIO DE AGRICULTURA Y GANADERIA	35,638,601.65	27,004,946.94	-8,634,654.71	-24.23
0	RECURSOS FISCALES	19,443,249.28	13,492,778.50	-5,950,470.78	-30.60
51	GASTOS EN PERSONAL	6,752,618.29	8,378,079.45	1,625,460.16	24.07
53	BIENES Y SERVICIOS DE CONSUMO	471,093.88	836,555.93	365,462.04	77.58
57	OTROS GASTOS	64,830.00	383,784.70	318,934.70	491.96
58	TRANSFERENCIAS Y DONACIONES CORRIENTES	3,542,117.85	894,378.42	-2,647,739.43	-74.75
71	GASTOS EN PERSONAL PARA INVERSION	30,000.00	0.00	-30,000.00	-100.00
73	BIENES Y SERVICIOS DE CONSUMO PARA INVERSION	90,000.00	0.00	-90,000.00	-100.00
78	TRANSFERENCIAS Y DONACIONES DE INVERSION	8,439,725.05	3,000,000.00	-5,439,725.05	-64.45
84	ACTIVOS DE LARGA DURACION	52,863.20	0.00	-52,863.20	-100.00
87	INVERSIONES FINANCIERAS	0.00	0.00	0.00	
1	RECURSOS DE AUTOGESTION	1,336,352.37	1,891,168.44	554,816.07	41.52
51	GASTOS EN PERSONAL	3,342.15	55,000.00	51,657.85	1,545.65
53	BIENES Y SERVICIOS DE CONSUMO	757,421.90	551,040.44	-206,381.46	-27.25
57	OTROS GASTOS	10,000.00	0.00	-10,000.00	-100.00
58	TRANSFERENCIAS Y DONACIONES CORRIENTES	39,865.95	0.00	-39,865.95	-100.00
71	GASTOS EN PERSONAL PARA INVERSION	390,000.00	0.00	-390,000.00	-100.00
73	BIENES Y SERVICIOS DE CONSUMO PARA INVERSION	0.00	1,227,000.00	1,227,000.00	
75	OBRAS PUBLICAS	38,587.37	0.00	-38,587.37	-100.00
78	TRANSFERENCIAS Y DONACIONES DE INVERSION	74,000.00	30,000.00	-44,000.00	-59.46
84	ACTIVOS DE LARGA DURACION	31,135.00	28,128.00	-3,007.00	-9.68
2	RECURSOS PROVENIENTES DE CREDITOS EXTERNOS	13,670,000.00	9,551,000.00	-4,119,000.00	-30.13
73	BIENES Y SERVICIOS DE CONSUMO PARA INVERSION	1,076,000.00	0.00	-1,076,000.00	-100.00
75	OBRAS PUBLICAS	12,594,000.00	9,551,000.00	-3,043,000.00	-24.16



REPUBLICA DEL ECUADOR
MINISTERIO DE ECONOMIA Y FINANZAS

PRESUPUESTO GENERAL DEL ESTADO - 2003

RESUMEN DEL PRESUPUESTO DEL GOBIERNO CENTRAL
AGREGADO POR SECTOR E INSTITUCION GRUPOS DE GASTOS
EN US DOLARES

CODIGO	FUENTE DE FINANCIAMIENTO	CODIFICADO 31 DIC 2002	PRESUPUESTO 2003	VARIACION	
				ABSOLUTA	RELATIVA
13		162,781,905.86	162,118,788.31	10,663,106.54	6.55
360	MINISTERIO DE AGRICULTURA Y GANADERIA	35,639,601.65	27,004,946.94	-8,634,654.71	-24.23
4	CONTRAPARTES LOCALES DE CREDITOS	790,000.00	2,070,000.00	1,280,000.00	162.03
75	OBRAS PUBLICAS	790,000.00	2,070,000.00	1,280,000.00	162.03
7	NO REEMBOLSABLES (DONACIONES Y ASISTENCIA TECNICA)	400,000.00	0.00	-400,000.00	-100.00
75	OBRAS PUBLICAS	400,000.00	0.00	-400,000.00	-100.00
363	INSTITUTO NACIONAL DE DESARROLLO AGRARIA (INDA)	2,384,273.01	3,928,541.93	1,544,268.92	64.77
0	RECURSOS FISCALES	1,354,485.90	2,589,938.24	1,235,452.34	91.21
51	GASTOS EN PERSONAL	1,014,294.38	1,256,793.00	242,498.62	23.91
53	BIENES Y SERVICIOS DE CONSUMO	6,729.68	84,687.04	77,957.36	1,158.41
57	OTROS GASTOS	612.00	867.08	255.08	41.84
58	TRANSFERENCIAS Y DONACIONES CORRIENTES	71,435.14	208,152.32	136,717.18	191.34
84	ACTIVOS DE LARGA DURACION	261,414.76	1,041,638.80	780,224.04	298.84
1	RECURSOS DE AUTOGESTION	1,029,787.11	1,338,603.69	308,816.58	29.99
51	GASTOS EN PERSONAL	189,560.73	164,550.26	-25,010.47	-13.19
53	BIENES Y SERVICIOS DE CONSUMO	307,049.85	715,569.09	408,519.24	133.05
57	OTROS GASTOS	64,634.40	72,282.63	7,648.23	11.71
58	TRANSFERENCIAS Y DONACIONES CORRIENTES	31,845.80	226.72	-31,619.08	-99.29
73	BIENES Y SERVICIOS DE CONSUMO PARA INVERSION	119,412.15	0.00	-119,412.15	-100.00
84	ACTIVOS DE LARGA DURACION	317,284.08	386,034.89	68,750.81	21.67
365	CENTRO DE RECONVERSION ECONOMICA DEL AUSTRO (CREA)	4,069,848.97	3,952,491.46	-117,357.51	-2.88
0	RECURSOS FISCALES	1,977,182.65	2,021,514.69	44,332.04	2.24
51	GASTOS EN PERSONAL	1,449,505.10	1,423,529.85	-25,975.25	-1.79
53	BIENES Y SERVICIOS DE CONSUMO	86,114.55	72,635.89	-13,478.66	-15.64
57	OTROS GASTOS	35,573.00	40,548.95	4,975.95	13.99
73	BIENES Y SERVICIOS DE CONSUMO PARA INVERSION	15,000.00	0.00	-15,000.00	-100.00
75	OBRAS PUBLICAS	410,990.00	484,800.00	73,810.00	17.96
1	RECURSOS DE AUTOGESTION	869,066.32	1,807,576.77	938,510.45	96.85
51	GASTOS EN PERSONAL	168,589.08	174,187.98	5,598.90	3.32
53	BIENES Y SERVICIOS DE CONSUMO	129,214.44	92,721.27	-36,493.17	-28.24
56	GASTOS FINANCIEROS	25,000.00	86,129.52	61,129.52	244.52
57	OTROS GASTOS	99,847.80	0.00	-99,847.80	-100.00
58	TRANSFERENCIAS Y DONACIONES CORRIENTES	0.00	8,538.00	8,538.00	100.00
73	BIENES Y SERVICIOS DE CONSUMO PARA INVERSION	427,009.20	100,000.00	-327,009.20	-76.58



REPUBLICA DEL ECUADOR
MINISTERIO DE ECONOMIA Y FINANZAS

PRESUPUESTO GENERAL DEL ESTADO - 2003

RESUMEN DEL PRESUPUESTO DEL GOBIERNO CENTRAL
AGREGADO POR SECTOR E INSTITUCION GRUPOS DE GASTOS
EN US DOLARES

CODIGO	FUENTE DE FINANCIAMIENTO	CODIFICADO 31-DIC-2002	PRESUPUESTO 2003	VARIACION	
				ABSOLUTA	RELATIVA
13		182,781,805.89	152,118,760.31	-10,663,105.54	-0.55
365	CENTRO DE RECONVERSION ECONOMICA DEL AUSTRO (CREA)	4,069,648.97	3,952,491.48	-117,157.51	-2.88
1	RECURSOS DE AUTOGESTION	969,066.32	1,907,576.77	938,510.45	86.85
84	ACTIVOS DE LARGA DURACION	119,405.80	600,000.00	480,594.20	402.49
96	AMORTIZACION DEUDA PUBLICA	0.00	836,000.00	836,000.00	
3	RECURSOS PROVENIENTES DE CREDITOS INTERNOS	836,000.00	0.00	-836,000.00	-100.00
71	GASTOS EN PERSONAL PARA INVERSION	760,000.00	0.00	-760,000.00	-100.00
73	BIENES Y SERVICIOS DE CONSUMO PARA INVERSION	76,000.00	0.00	-76,000.00	-100.00
7	NO REEMBOLSABLES (DONACIONES Y ASISTENCIA TECNICA)	287,400.00	23,400.00	-264,000.00	-91.88
75	OBRAS PUBLICAS	287,400.00	23,400.00	-264,000.00	-91.86
386	CENTRO DE REHABILITACION DE MANABI (CRM)	28,042,666.13	38,488,155.02	10,423,488.89	37.17
0	RECURSOS FISCALES	5,458,752.20	15,656,660.65	10,199,908.45	186.92
51	GASTOS EN PERSONAL	1,686,453.92	1,920,943.95	234,490.03	13.90
53	BIENES Y SERVICIOS DE CONSUMO	198,588.88	233,788.00	35,219.32	17.74
57	OTROS GASTOS	1,435.20	1,578.70	143.50	10.00
58	TRANSFERENCIAS Y DONACIONES CORRIENTES	294.40	350.00	55.80	18.89
75	OBRAS PUBLICAS	3,570,000.00	13,500,000.00	9,930,000.00	278.15
1	RECURSOS DE AUTOGESTION	1,003,080.07	1,864,852.37	661,772.30	65.97
51	GASTOS EN PERSONAL	301,605.50	457,333.48	155,727.96	51.63
53	BIENES Y SERVICIOS DE CONSUMO	378,766.09	205,028.10	-173,737.99	-45.87
58	TRANSFERENCIAS Y DONACIONES CORRIENTES	0.00	5,011.90	5,011.90	
75	OBRAS PUBLICAS	0.00	662,478.91	662,478.91	
96	AMORTIZACION DEUDA PUBLICA	322,708.48	335,800.00	12,291.52	3.81
2	RECURSOS PROVENIENTES DE CREDITOS EXTERNOS	18,000,000.00	2,373,000.00	-15,627,000.00	-88.82
75	OBRAS PUBLICAS	18,000,000.00	2,373,000.00	-15,627,000.00	-86.82
3	RECURSOS PROVENIENTES DE CREDITOS INTERNOS	0.00	15,600,000.00	15,600,000.00	
96	AMORTIZACION DEUDA PUBLICA	0.00	15,600,000.00	15,600,000.00	
5	INGRESOS PREDESTINADOS A UN FIN ESPECIFICO	3,582,833.88	3,171,642.00	-411,191.86	-11.48
56	GASTOS FINANCIEROS	112,158.38	0.00	-112,158.38	-100.00
75	OBRAS PUBLICAS	3,018,455.00	3,171,642.00	153,187.00	5.08
96	AMORTIZACION DEUDA PUBLICA	452,220.48	0.00	-452,220.48	-100.00
367	COMISION ESTUDIOS DESARROLLO CUENCA RIO GUAYAS (CEDEGE)	46,327,389.65	39,355,007.17	-6,972,382.48	-15.05



REPUBLICA DEL ECUADOR
MINISTERIO DE ECONOMIA Y FINANZAS

PRESUPUESTO GENERAL DEL ESTADO - 2003

RESUMEN DEL PRESUPUESTO DEL GOBIERNO CENTRAL
AGREGADO POR SECTOR E INSTITUCION GRUPOS DE GASTOS
EN US DOLARES

CODIGO	FUENTE DE FINANCIAMIENTO	CODIFICADO 31-DIC-2002	PRESUPUESTO 2003	VARIACION	
				ABSOLUTA	RELATIVA
13		162,781,385.85	152,116,780.31	-10,664,605.54	-6.55
367	COMISION ESTUDIOS DESARROLLO CUENCA RIO GUAYAS (CEDEGE)	48,327,389.85	39,355,007.17	-6,972,382.48	-15.05
0	RECURSOS FISCALES	2,258,481.08	7,842,508.73	5,584,028.85	247.25
51	GASTOS EN PERSONAL	909,361.42	903,409.73	-5,951.89	-0.65
53	BIENES Y SERVICIOS DE CONSUMO	34,953.00	0.00	-34,953.00	-100.00
57	OTROS GASTOS	60,000.00	65,400.00	5,400.00	9.00
75	OBRAS PUBLICAS	1,254,168.86	6,873,700.00	5,619,531.34	448.07
1	RECURSOS DE AUTOGESTION	14,786,808.57	10,675,897.44	-4,090,911.13	-27.70
51	GASTOS EN PERSONAL	4,634,233.51	876,614.40	-3,857,619.11	-78.93
53	BIENES Y SERVICIOS DE CONSUMO	404,875.06	2,052,142.94	1,647,167.88	406.73
56	GASTOS FINANCIEROS	378,500.00	1,781,834.82	1,403,334.82	370.76
57	OTROS GASTOS	3,005,000.00	2,133,300.00	-871,700.00	-29.01
58	TRANSFERENCIAS Y DONACIONES CORRIENTES	0.00	53,744.30	53,744.30	
75	OBRAS PUBLICAS	8,044,100.00	0.00	-8,044,100.00	-100.00
84	ACTIVOS DE LARGA DURACION	300,000.00	200,000.00	-100,000.00	-33.33
96	AMORTIZACION DEUDA PUBLICA	0.00	3,478,260.88	3,478,260.88	
2	RECURSOS PROVENIENTES DE CREDITOS EXTERNOS	29,202,100.00	12,171,000.00	-17,031,100.00	-58.32
75	OBRAS PUBLICAS	29,202,100.00	12,171,000.00	-17,031,100.00	-58.32
3	RECURSOS PROVENIENTES DE CREDITOS INTERNOS	0.00	8,665,600.00	8,665,600.00	
75	OBRAS PUBLICAS	0.00	8,665,600.00	8,665,600.00	
4	CONTRAPARTES LOCALES DE CREDITOS	100,000.00	0.00	-100,000.00	-100.00
75	OBRAS PUBLICAS	100,000.00	0.00	-100,000.00	-100.00
388	SUBCOM. ECUA. DES. DE CUENCAS DE LOS RIOS PUYANGO-TUMBEZ (PREDESUR)	29,839,380.18	20,556,264.14	-9,083,116.02	-30.85
0	RECURSOS FISCALES	3,835,884.05	3,181,932.13	-753,951.92	-19.16
51	GASTOS EN PERSONAL	2,265,729.44	2,328,652.74	82,923.30	2.78
53	BIENES Y SERVICIOS DE CONSUMO	282,184.81	369,059.39	86,874.78	30.79
57	OTROS GASTOS	200.00	220.00	20.00	10.00
71	GASTOS EN PERSONAL PARA INVERSION	38,650.00	0.00	-38,650.00	-100.00
73	BIENES Y SERVICIOS DE CONSUMO PARA INVERSION	139,350.00	0.00	-139,350.00	-100.00
75	OBRAS PUBLICAS	1,139,870.00	484,000.00	-655,870.00	-57.54
84	ACTIVOS DE LARGA DURACION	69,900.00	0.00	-69,900.00	-100.00
1	RECURSOS DE AUTOGESTION	744,957.97	2,518,604.01	1,773,646.04	238.09
51	GASTOS EN PERSONAL	188,230.91	1,610,341.45	1,441,110.54	851.58



REPUBLICA DEL ECUADOR
MINISTERIO DE ECONOMIA Y FINANZAS

PRESUPUESTO GENERAL DEL ESTADO - 2003

RESUMEN DEL PRESUPUESTO DEL GOBIERNO CENTRAL
AGREGADO POR SECTOR E INSTITUCION GRUPOS DE GASTOS
EN US DOLARES

CODIGO	FUENTE DE FINANCIAMIENTO	CODIFICADO 31-DIG 2002	PRESUPUESTO 2003	VARIACION	
				ABSOLUTA	RELATIVA
13		182,781,885.85	152,118,780.31	-10,663,105.54	-6.55
368	SUBCOM. ECUA. DES. DE CUENCAS DE LOS RIOS PUYANGO-TUMBEZ (PREDESUR)	28,639,380.16	20,556,264.14	-9,083,116.02	-30.65
1	RECURSOS DE AUTOGESTION	744,957.97	2,518,604.01	1,773,646.04	238.09
53	BIENES Y SERVICIOS DE CONSUMO	219,564.09	238,914.36	19,350.27	8.81
57	OTROS GASTOS	262,000.00	330,000.00	68,000.00	25.95
58	TRANSFERENCIAS Y DONACIONES CORRIENTES	0.00	5,548.20	5,548.20	
84	ACTIVOS DE LARGA DURACION	94,162.97	333,800.00	239,637.03	254.49
2	RECURSOS PROVENIENTES DE CREDITOS EXTERNOS	2,108,800.00	0.00	-2,108,800.00	-100.00
75	OBRA PUBLICAS	2,108,800.00	0.00	-2,108,800.00	-100.00
3	RECURSOS PROVENIENTES DE CREDITOS INTERNOS	17,389,500.00	10,900,000.00	-7,389,500.00	-42.43
75	OBRA PUBLICAS	17,389,500.00	10,000,000.00	-7,389,500.00	-42.43
4	CONTRAPARTES LOCALES DE CREDITOS	262,894.00	0.00	-262,894.00	-100.00
75	OBRA PUBLICAS	262,894.00	0.00	-262,894.00	-100.00
5	INGRESOS PREDESTINADOS A UN FIN ESPECIFICO	5,217,344.14	4,855,728.00	-361,616.14	-6.93
56	GASTOS FINANCIEROS	212,211.37	0.00	-212,211.37	-100.00
71	GASTOS EN PERSONAL PARA INVERSION	57,400.00	0.00	-57,400.00	-100.00
73	BIENES Y SERVICIOS DE CONSUMO PARA INVERSION	684,541.00	0.00	-684,541.00	-100.00
75	OBRA PUBLICAS	3,920,349.00	4,855,728.00	935,379.00	23.86
84	ACTIVOS DE LARGA DURACION	76,000.00	0.00	-76,000.00	-100.00
96	AMORTIZACION DEUDA PUBLICA	266,842.77	0.00	-266,842.77	-100.00
378	MISION F.A.O. EN EL ECUADOR	39,835.57	35,372.36	-4,463.21	-11.20
0	RECURSOS FISCALES	39,835.57	35,372.36	-4,463.21	-11.20
51	GASTOS EN PERSONAL	33,255.72	34,637.36	1,381.64	4.15
53	BIENES Y SERVICIOS DE CONSUMO	8,579.85	735.00	-5,844.85	-88.83
379	CONSEJO NACIONAL DE RECURSOS HIDRICOS (CRNH)	1,487,848.20	1,729,318.19	261,471.99	17.81
0	RECURSOS FISCALES	941,310.66	1,049,318.19	108,007.53	11.47
51	GASTOS EN PERSONAL	865,956.58	935,171.17	69,214.59	7.99
53	BIENES Y SERVICIOS DE CONSUMO	40,354.98	103,247.02	62,892.04	155.85
57	OTROS GASTOS	0.00	10,900.00	10,900.00	
73	BIENES Y SERVICIOS DE CONSUMO PARA INVERSION	28,000.00	0.00	-28,000.00	-100.00
84	ACTIVOS DE LARGA DURACION	7,000.00	0.00	-7,000.00	-100.00
1	RECURSOS DE AUTOGESTION	528,535.54	680,000.00	153,464.46	29.15



REPUBLICA DEL ECUADOR
MINISTERIO DE ECONOMIA Y FINANZAS

PRESUPUESTO GENERAL DEL ESTADO - 2003

RESUMEN DEL PRESUPUESTO DEL GOBIERNO CENTRAL
AGREGADO POR SECTOR E INSTITUCION GRUPOS DE GASTOS
EN US DOLARES

CODIGO	FUENTE DE FINANCIAMIENTO	CODIFICADO 31-DIC-2002	PRESUPUESTO 2003	VARIACION	
				ABSOLUTA	RELATIVA
13		162,781,895.85	152,118,788.31	10,663,105.54	-6.55
379	CONSEJO NACIONAL DE RECURSOS HIDRICOS (CRNH)	1,487,848.20	1,729,318.19	261,471.99	17.81
1	RECURSOS DE AUTOGESTION	526,535.54	680,000.00	153,464.46	29.15
53	BIENES Y SERVICIOS DE CONSUMO	405,435.54	470,600.00	65,164.46	16.07
57	OTROS GASTOS	70,000.00	95,000.00	25,000.00	35.71
73	BIENES Y SERVICIOS DE CONSUMO PARA INVERSION	7,000.00	0.00	-7,000.00	-100.00
84	ACTIVOS DE LARGA DURACION	44,100.00	114,400.00	70,300.00	159.41
380	CORPORACION REGIONAL DE LA SIERRA CENTRO (CORSICEN)	2,284,121.47	3,812,068.43	1,527,946.96	66.89
0	RECURSOS FISCALES	2,109,126.02	631,848.43	-1,477,277.59	-70.04
51	GASTOS EN PERSONAL	181,883.08	220,778.43	38,915.35	21.40
53	BIENES Y SERVICIOS DE CONSUMO	4,762.94	7,270.00	2,507.06	52.64
57	OTROS GASTOS	0.00	3,800.00	3,800.00	
75	OBRAS PUBLICAS	1,922,580.00	480,000.00	-1,522,500.00	-79.19
84	ACTIVOS DE LARGA DURACION	0.00	0.00	0.00	
1	RECURSOS DE AUTOGESTION	174,895.45	180,220.00	5,224.55	2.99
53	BIENES Y SERVICIOS DE CONSUMO	75,870.80	82,220.00	16,349.10	21.55
57	OTROS GASTOS	7,780.00	5,000.00	-2,780.00	-35.73
84	ACTIVOS DE LARGA DURACION	91,344.55	83,000.00	-8,344.55	-9.14
3	RECURSOS PROVENIENTES DE CREDITOS INTERNOS	0.00	3,000,000.00	3,000,000.00	
75	OBRAS PUBLICAS	0.00	3,000,000.00	3,000,000.00	
381	CORPORACION REGIONAL DE LA SIERRA NORTE (CORSINDR)	4,885,585.61	2,526,748.08	-2,358,837.53	-48.28
0	RECURSOS FISCALES	4,580,342.81	2,314,700.22	-2,275,642.39	-49.57
51	GASTOS EN PERSONAL	472,497.48	507,788.89	35,291.21	7.47
53	BIENES Y SERVICIOS DE CONSUMO	6,356.75	17,336.53	10,979.78	172.73
57	OTROS GASTOS	8,500.00	9,775.80	1,275.00	15.00
75	OBRAS PUBLICAS	4,102,968.38	1,779,800.00	-2,323,188.38	-56.62
84	ACTIVOS DE LARGA DURACION	0.00	0.00	0.00	
1	RECURSOS DE AUTOGESTION	295,243.00	212,047.86	-83,195.14	-28.18
51	GASTOS EN PERSONAL	102,137.00	125,977.86	23,840.86	23.34
53	BIENES Y SERVICIOS DE CONSUMO	136,106.00	68,070.00	-70,036.00	-51.46
84	ACTIVOS DE LARGA DURACION	57,000.00	28,000.00	-37,000.00	-64.91
382	CORPORACION DE DESARROLLO REGIONAL DE EL ORD (CODELORO)	4,484,887.60	7,094,617.38	2,609,729.78	58.19
0	RECURSOS FISCALES	1,002,582.43	3,886,303.11	2,883,720.88	287.63



REPÚBLICA DEL ECUADOR
MINISTERIO DE ECONOMÍA Y FINANZAS

PRESUPUESTO GENERAL DEL ESTADO - 2003

RESUMEN DEL PRESUPUESTO DEL GOBIERNO CENTRAL
AGREGADO POR SECTOR E INSTITUCIÓN GRUPOS DE GASTOS
EN US DÓLARES

CODIGO	FUENTE DE FINANCIAMIENTO	CODIFICADO 31-DIC-2002	PRESUPUESTO 2003	VARIACION	
				ABSOLUTA	RELATIVA
13		162.781.886,85	152.118.788,31	-10.663.106,54	-6,55
382	CORPORACION DE DESARROLLO REGIONAL DE EL ORO (CODELORO)	4.484.887,80	7.094.817,38	2.609.729,78	58,19
0	RECURSOS FISCALES	1.002.582,43	3.886.303,11	2.883.720,68	287,63
51	GASTOS EN PERSONAL	242.465,88	269.949,85	27.483,87	11,34
53	BIENES Y SERVICIOS DE CONSUMO	14.889,18	21.353,26	6.464,08	43,41
58	TRANSFERENCIAS Y DONACIONES CORRIENTES	3.500,00	0,00	-3.500,00	-100,00
75	OBRAS PUBLICAS	741.727,27	3.595.000,00	2.853.272,73	384,88
84	ACTIVOS DE LARGA DURACION	0,00	0,00	0,00	
1	RECURSOS DE AUTOGESTION	265.805,17	208.314,27	-57.490,90	-21,63
53	BIENES Y SERVICIOS DE CONSUMO	145.805,17	43.314,27	-102.490,90	-70,29
84	ACTIVOS DE LARGA DURACION	120.000,00	165.000,00	45.000,00	37,50
2	RECURSOS PROVENIENTES DE CREDITOS EXTERNOS	2.316.500,00	0,00	-2.316.500,00	-100,00
75	OBRAS PUBLICAS	2.316.500,00	0,00	-2.316.500,00	-100,00
3	RECURSOS PROVENIENTES DE CREDITOS INTERNOS	0,00	3.000.000,00	3.000.000,00	
75	OBRAS PUBLICAS	0,00	3.000.000,00	3.000.000,00	
4	CONTRAPARTES LOCALES DE CREDITOS	900.000,00	0,00	-900.000,00	-100,00
75	OBRAS PUBLICAS	900.000,00	0,00	-900.000,00	-100,00
383	SERVICIO ECUATORIANO DE SANIDAD AGROPECUARIA	1.957.156,23	0,00	-1.957.156,23	-100,00
0	RECURSOS FISCALES	254.986,47	0,00	-254.986,47	-100,00
51	GASTOS EN PERSONAL	249.512,75	0,00	-249.512,75	-100,00
58	TRANSFERENCIAS Y DONACIONES CORRIENTES	5.473,72	0,00	-5.473,72	-100,00
1	RECURSOS DE AUTOGESTION	1.695.789,99	0,00	-1.695.789,99	-100,00
51	GASTOS EN PERSONAL	747.191,34	0,00	-747.191,34	-100,00
53	BIENES Y SERVICIOS DE CONSUMO	813.535,65	0,00	-813.535,65	-100,00
57	OTROS GASTOS	45.000,00	0,00	-45.000,00	-100,00
58	TRANSFERENCIAS Y DONACIONES CORRIENTES	1.090,00	0,00	-1.090,00	-100,00
84	ACTIVOS DE LARGA DURACION	88.973,00	0,00	-88.973,00	-100,00
5	INGRESOS PREDESTINADOS A UN FIN ESPECIFICO	6.379,77	0,00	-6.379,77	-100,00
53	BIENES Y SERVICIOS DE CONSUMO	6.379,77	0,00	-6.379,77	-100,00
384	CORPORACION DE DESARROLLO REGIONAL DE CHIMBORAZO (CODERECH)	639.056,37	1.289.353,61	660.297,24	103,32
0	RECURSOS FISCALES	508.391,80	1.212.347,61	705.956,01	138,41



REPUBLICA DEL ECUADOR
MINISTERIO DE ECONOMIA Y FINANZAS

PRESUPUESTO GENERAL DEL ESTADO - 2003

RESUMEN DEL PRESUPUESTO DEL GOBIERNO CENTRAL
AGREGADO POR SECTOR E INSTITUCION GRUPOS DE GASTOS
EN US DOLARES

CODIGO	FUENTE DE FINANCIAMIENTO	CODIFICADO 31-DIC-2002	PRESUPUESTO 2003	VARIACION	
				ABSOLUTA	RELATIVA
13		152.781.895.85	152.118.788.14	10.883.105.64	0.55
384	CORPORACION DE DESARROLLO REGIONAL DE CHIMBORAZO (CODERECH)	639,058.37	1,299,353.61	660,297.24	103.32
0	RECURSOS FISCALES	508,391.60	1,212,347.81	705,956.01	139.41
51	GASTOS EN PERSONAL	169,381.60	208,186.61	39,795.01	23.49
57	OTROS GASTOS	0.00	3,161.00	3,161.00	
75	OBRAS PUBLICAS	337,000.00	1,000,000.00	663,000.00	196.74
1	RECURSOS DE AUTOGESTION	132,664.77	87,006.00	-45,658.77	-34.42
53	BIENES Y SERVICIOS DE CONSUMO	124,195.40	76,338.83	-47,856.77	-38.54
57	OTROS GASTOS	2,951.00	3,151.00	200.00	6.78
84	ACTIVOS DE LARGA DURACION	5,518.37	7,518.37	2,000.00	36.24
388		920,437.23	2,357,895.60	1,437,458.37	156.17
0	RECURSOS FISCALES	902,484.73	2,260,753.60	1,358,258.87	150.50
51	GASTOS EN PERSONAL	152,447.10	196,334.06	43,886.96	28.79
53	BIENES Y SERVICIOS DE CONSUMO	3,082.63	4,419.54	1,336.91	43.37
57	OTROS GASTOS	3,000.00	3,000.00	0.00	0.00
75	OBRAS PUBLICAS	743,965.00	2,057,000.00	1,313,035.00	176.49
1	RECURSOS DE AUTOGESTION	17,842.50	97,142.00	79,199.50	441.41
53	BIENES Y SERVICIOS DE CONSUMO	17,842.50	78,142.00	60,199.50	335.51
84	ACTIVOS DE LARGA DURACION	0.00	19,000.00	19,000.00	
14		22,219,789.02	21,323,183.34	-896,595.68	-4.04
420	MINISTERIO DE ENERGIA Y MINAS	19,774,613.03	18,605,041.11	-1,169,571.92	-5.91
0	RECURSOS FISCALES	28,979.00	0.00	-28,979.00	-100.00
53	BIENES Y SERVICIOS DE CONSUMO	0.00	0.00	0.00	
58	TRANSFERENCIAS Y DONACIONES CORRIENTES	28,979.00	0.00	-28,979.00	-100.00
1	RECURSOS DE AUTOGESTION	19,247,634.03	12,023,041.11	-7,224,592.82	-37.53
51	GASTOS EN PERSONAL	5,868,740.56	3,592,678.11	-2,276,064.45	-38.78
53	BIENES Y SERVICIOS DE CONSUMO	6,749,558.15	6,721,887.00	-27,671.15	-0.41
57	OTROS GASTOS	270,000.00	270,000.00	0.00	0.00
58	TRANSFERENCIAS Y DONACIONES CORRIENTES	365,048.60	140,478.00	-224,568.60	-61.52
71	GASTOS EN PERSONAL PARA INVERSION	18,000.00	0.00	-18,000.00	-100.00
73	BIENES Y SERVICIOS DE CONSUMO PARA INVERSION	301,325.00	390,000.00	96,675.00	32.08
75	OBRAS PUBLICAS	3,560,000.00	500,000.00	-3,080,000.00	-85.96
84	ACTIVOS DE LARGA DURACION	2,114,963.72	400,000.00	-1,714,963.72	-81.09



REPUBLICA DEL ECUADOR
MINISTERIO DE ECONOMIA Y FINANZAS

PRESUPUESTO GENERAL DEL ESTADO - 2003

RESUMEN DEL PRESUPUESTO DEL GOBIERNO CENTRAL
AGREGADO POR SECTOR E INSTITUCION GRUPOS DE GASTOS
EN US DOLARES

CODIGO	FUENTE DE FINANCIAMIENTO	CODIFICADO 31-DIC-2002	PRESUPUESTO 2003	VARIACION	
				ABSOLUTA	RELATIVA
14		22,214,789.02	21,323,193.34	-891,595.68	-4.04
420	MINISTERIO DE ENERGIA Y MINAS	19,774,613.03	18,605,041.11	-1,169,571.92	-5.91
2	RECURSOS PROVENIENTES DE CREDITOS EXTERNOS	500,000.00	1,002,000.00	502,000.00	100.40
75	OBRAS PUBLICAS	500,000.00	1,002,000.00	502,000.00	100.40
7	NO REEMBOLSABLES (DONACIONES Y ASISTENCIA TECNICA)	0.00	5,580,000.00	5,580,000.00	
75	OBRAS PUBLICAS	0.00	5,580,000.00	5,580,000.00	
422	INSTITUTO ECUATORIANO DE METEOROLOGIA E HIDROLOGIA (INAMHI)	1,089,608.81	1,387,231.15	297,622.34	27.31
0	RECURSOS FISCALES	936,527.81	1,267,231.15	330,703.34	35.31
51	GASTOS EN PERSONAL	819,927.07	880,431.15	60,504.08	7.38
53	BIENES Y SERVICIOS DE CONSUMO	39,216.19	89,800.00	50,583.81	128.99
58	TRANSFERENCIAS Y DONACIONES CORRIENTES	17,384.55	17,000.00	-384.55	-2.21
75	OBRAS PUBLICAS	60,000.00	280,000.00	220,000.00	366.67
1	RECURSOS DE AUTOGESTION	153,081.00	120,000.00	-33,081.00	-21.61
51	GASTOS EN PERSONAL	24,081.00	52,526.26	28,445.26	118.12
53	BIENES Y SERVICIOS DE CONSUMO	114,500.00	47,000.00	-67,500.00	-58.95
84	ACTIVOS DE LARGA DURACION	14,500.00	20,473.74	5,973.74	41.20
423	COMISION ECUATORIANA DE ENERGIA ATOMICA (CEEA)	1,355,567.18	1,330,921.08	-24,646.10	-1.82
0	RECURSOS FISCALES	488,801.85	788,024.10	300,122.25	61.40
51	GASTOS EN PERSONAL	397,751.85	611,470.10	213,718.25	53.73
53	BIENES Y SERVICIOS DE CONSUMO	56,050.00	105,254.00	49,204.00	87.79
58	TRANSFERENCIAS Y DONACIONES CORRIENTES	35,000.00	70,000.00	35,000.00	100.00
73	BIENES Y SERVICIOS DE CONSUMO PARA INVERSION	0.00	0.00	0.00	
84	ACTIVOS DE LARGA DURACION	0.00	2,200.00	2,200.00	
1	RECURSOS DE AUTOGESTION	516,785.33	541,996.98	25,211.65	4.88
51	GASTOS EN PERSONAL	31,504.29	51,058.39	19,554.10	62.07
53	BIENES Y SERVICIOS DE CONSUMO	415,365.33	375,938.59	-39,426.74	-9.49
58	TRANSFERENCIAS Y DONACIONES CORRIENTES	0.00	35,000.00	35,000.00	
84	ACTIVOS DE LARGA DURACION	69,895.71	80,000.00	10,104.29	14.46
7	NO REEMBOLSABLES (DONACIONES Y ASISTENCIA TECNICA)	350,000.00	0.00	-350,000.00	-100.00
73	BIENES Y SERVICIOS DE CONSUMO PARA INVERSION	350,000.00	0.00	-350,000.00	-100.00
15		17,131,346.37	15,475,553.53	-1,655,792.84	-9.71
470	MINISTERIO DE INDUSTRIAS	14,691,770.31	11,346,511.87	-3,345,158.44	-22.77



REPUBLICA DEL ECUADOR
MINISTERIO DE ECONOMIA Y FINANZAS

PRESUPUESTO GENERAL DEL ESTADO - 2003

RESUMEN DEL PRESUPUESTO DEL GOBIERNO CENTRAL
AGREGADO POR SECTOR E INSTITUCION GRUPOS DE GASTOS
EN US DOLARES

CODIGO	FUENTE DE FINANCIAMIENTO	CODIFICADO 31-DIC-2002	PRESUPUESTO 2003	VARIACION	
				ABSOLUTA	RELATIVA
16		17,139,246.37	15,476,553.53	-1,662,792.84	-9.71
470	MINISTERIO DE INDUSTRIAS	14,891,770.31	11,346,611.87	-3,345,158.44	-22.77
0	RECURSOS FISCALES	8,850,331.89	6,329,555.75	-2,520,776.14	-28.48
51	GASTOS EN PERSONAL	1,284,650.35	1,610,925.35	326,275.00	25.40
53	BIENES Y SERVICIOS DE CONSUMO	1,557,400.00	773,225.00	-784,175.00	-50.35
57	OTROS GASTOS	90,000.00	90,100.00	8,100.00	9.00
58	TRANSFERENCIAS Y DONACIONES CORRIENTES	5,560,843.14	3,246,167.00	-2,314,676.14	-41.62
73	BIENES Y SERVICIOS DE CONSUMO PARA INVERSION	0.00	583,700.00	583,700.00	
75	OBRAS PUBLICAS	0.00	0.00	0.00	
78	TRANSFERENCIAS Y DONACIONES DE INVERSION	217,438.40	17,438.40	-200,000.00	-91.98
84	ACTIVOS DE LARGA DURACION	140,000.00	0.00	-140,000.00	-100.00
1	RECURSOS DE AUTOGESTION	3,116,906.02	2,845,058.12	-271,847.90	-8.72
51	GASTOS EN PERSONAL	1,460,291.99	852,656.12	-587,635.87	-41.21
53	BIENES Y SERVICIOS DE CONSUMO	1,081,490.06	1,462,775.29	381,285.23	36.26
57	OTROS GASTOS	46,280.00	24,500.00	-21,780.00	-47.06
58	TRANSFERENCIAS Y DONACIONES CORRIENTES	161,343.97	155,824.71	-5,419.26	-3.36
73	BIENES Y SERVICIOS DE CONSUMO PARA INVERSION	150,000.00	84,200.00	-65,800.00	-43.87
75	OBRAS PUBLICAS	64,500.00	0.00	-64,500.00	-100.00
84	ACTIVOS DE LARGA DURACION	163,000.00	295,000.00	102,000.00	62.58
2	RECURSOS PROVENIENTES DE CREDITOS EXTERNOS	2,500,000.00	2,172,000.00	-328,000.00	-13.12
71	GASTOS EN PERSONAL PARA INVERSION	0.00	0.00	0.00	
73	BIENES Y SERVICIOS DE CONSUMO PARA INVERSION	2,500,000.00	2,172,000.00	-328,000.00	-13.12
75	OBRAS PUBLICAS	0.00	0.00	0.00	
84	ACTIVOS DE LARGA DURACION	0.00	0.00	0.00	
4	CONTRAPARTES LOCALES DE CREDITOS	124,532.40	0.00	-124,532.40	-100.00
71	GASTOS EN PERSONAL PARA INVERSION	0.00	0.00	0.00	
73	BIENES Y SERVICIOS DE CONSUMO PARA INVERSION	124,532.40	0.00	-124,532.40	-100.00
75	OBRAS PUBLICAS	0.00	0.00	0.00	
84	ACTIVOS DE LARGA DURACION	0.00	0.00	0.00	
7	NO REEMBOLSABLES (DONACIONES Y ASISTENCIA TECNICA)	100,000.00	0.00	-100,000.00	-100.00
73	BIENES Y SERVICIOS DE CONSUMO PARA INVERSION	100,000.00	0.00	-100,000.00	-100.00
472	INSTITUTO ECUATORIANO DE NORMALIZACION (INEN)	1,119,819.48	1,252,794.76	132,975.30	11.87
0	RECURSOS FISCALES	164,127.90	217,629.94	53,501.14	32.60
51	GASTOS EN PERSONAL	164,127.90	217,629.94	53,501.14	32.60



REPUBLICA DEL ECUADOR
MINISTERIO DE ECONOMIA Y FINANZAS

PRESUPUESTO GENERAL DEL ESTADO - 2003

RESUMEN DEL PRESUPUESTO DEL GOBIERNO CENTRAL
AGREGADO POR SECTOR E INSTITUCION GRUPOS DE GASTOS
EN US DOLARES

CODIGO	FUENTE DE FINANCIAMIENTO	CODIFICADO 31-DIC-2002	PRESUPUESTO 2003	VARIACION	
				ABSOLUTA	RELATIVA
15		17,139,345.37	15,475,953.53	-1,663,391.84	-9.71
472	INSTITUTO ECUATORIANO DE NORMALIZACION (INEN)	1,118,819.46	1,252,794.76	132,875.30	11.87
1	RECURSOS DE AUTOGESTION	855,681.56	1,035,165.72	79,474.16	8.32
51	GASTOS EN PERSONAL	443,332.81	455,412.72	12,079.91	2.72
53	BIENES Y SERVICIOS DE CONSUMO	341,338.75	441,633.09	100,294.25	29.38
57	OTROS GASTOS	20,900.00	19,000.00	-1,900.00	-9.09
58	TRANSFERENCIAS Y DONACIONES CORRIENTES	20,120.00	23,120.00	3,000.00	14.91
84	ACTIVOS DE LARGA DURACION	130,000.00	98,000.00	-34,000.00	-26.15
473	INSTITUTO NACIONAL DE PESCA (INP)	1,124,355.91	2,953,146.99	1,728,790.99	153.76
0	RECURSOS FISCALES	258,494.57	1,743,018.52	1,484,523.95	574.30
51	GASTOS EN PERSONAL	258,494.57	325,218.52	66,723.95	25.81
73	BIENES Y SERVICIOS DE CONSUMO PARA INVERSION	0.00	1,417,800.00	1,417,800.00	
1	RECURSOS DE AUTOGESTION	865,861.34	1,110,128.38	244,267.04	28.21
51	GASTOS EN PERSONAL	207,231.74	222,368.61	15,136.87	7.30
53	BIENES Y SERVICIOS DE CONSUMO	517,382.82	732,455.06	215,062.24	41.57
57	OTROS GASTOS	0.00	10,400.00	10,400.00	
58	TRANSFERENCIAS Y DONACIONES CORRIENTES	5,017.43	4,904.71	-112.72	-2.25
84	ACTIVOS DE LARGA DURACION	136,219.35	140,000.00	3,780.65	2.78
474	ESCUELA TECNOLÓGICA DE PESCA DEL ECUADOR	203,399.69	23,000.00	-180,399.69	-88.69
0	RECURSOS FISCALES	154,172.69	23,000.00	-131,172.69	-85.08
51	GASTOS EN PERSONAL	63,475.65	23,000.00	-40,475.65	-63.77
53	BIENES Y SERVICIOS DE CONSUMO	90,697.04	0.00	-90,697.04	-100.00
1	RECURSOS DE AUTOGESTION	48,227.00	0.00	-48,227.00	-100.00
51	GASTOS EN PERSONAL	38,213.50	0.00	-38,213.50	-100.00
53	BIENES Y SERVICIOS DE CONSUMO	19,013.50	0.00	-19,013.50	-100.00
16		5,911,185.89	6,893,386.14	982,200.25	16.62
510	MINISTERIO DE TURISMO	5,911,185.89	6,893,386.14	982,200.25	16.62
0	RECURSOS FISCALES	5,608,590.89	5,608,386.14	795.25	0.01
51	GASTOS EN PERSONAL	1,102,128.89	1,252,886.14	150,738.25	13.68
53	BIENES Y SERVICIOS DE CONSUMO	804,400.00	881,536.00	57,136.00	7.10
57	OTROS GASTOS	36,090.00	54,500.00	18,500.00	51.39
58	TRANSFERENCIAS Y DONACIONES CORRIENTES	453,484.00	53,484.00	-400,000.00	-88.21
73	BIENES Y SERVICIOS DE CONSUMO PARA INVERSION	2,732,980.00	2,542,000.00	-190,980.00	-6.99
75	OBRAS PUBLICAS	125,000.00	137,000.00	12,000.00	9.60



REPUBLICA DEL ECUADOR
MINISTERIO DE ECONOMIA Y FINANZAS

PRESUPUESTO GENERAL DEL ESTADO - 2003

RESUMEN DEL PRESUPUESTO DEL GOBIERNO CENTRAL
AGREGADO POR SECTOR E INSTITUCION GRUPOS DE GASTOS
EN US DOLARES

CODIGO	FUENTE DE FINANCIAMIENTO	CODIFICADO 31-DIC-2002	PRESUPUESTO 2003	VARIACION	
				ABSOLUTA	RELATIVA
16		5,011,105.00	6,893,386.14	982,280.25	16.62
510	MINISTERIO DE TURISMO	5,911,185.89	6,893,386.14	982,200.25	16.62
0	RECURSOS FISCALES	5,608,590.89	5,608,386.14	795.25	0.01
78	TRANSFERENCIAS Y DONACIONES DE INVERSION	234,600.00	708,000.00	473,400.00	201.79
84	ACTIVOS DE LARGA DURACION	120,000.00	0.00	-120,000.00	-100.00
1	RECURSOS DE AUTOGESTION	102,595.00	114,000.00	11,405.00	11.12
53	BIENES Y SERVICIOS DE CONSUMO	0.00	10,000.00	10,000.00	
58	TRANSFERENCIAS Y DONACIONES CORRIENTES	45,000.00	0.00	-45,000.00	-100.00
73	BIENES Y SERVICIOS DE CONSUMO PARA INVERSION	18,885.00	0.00	-18,885.00	-100.00
84	ACTIVOS DE LARGA DURACION	38,700.00	104,000.00	65,300.00	169.73
2	RECURSOS PROVENIENTES DE CREDITOS EXTERNOS	0.00	500,000.00	500,000.00	
73	BIENES Y SERVICIOS DE CONSUMO PARA INVERSION	0.00	500,000.00	500,000.00	
4	CONTRAPARTES LOCALES DE CREDITOS	50,000.00	0.00	-50,000.00	-100.00
73	BIENES Y SERVICIOS DE CONSUMO PARA INVERSION	50,000.00	0.00	-50,000.00	-100.00
7	NO REEMBOLSABLES (DONACIONES Y ASISTENCIA TECNICA)	150,000.00	670,000.00	520,000.00	346.67
73	BIENES Y SERVICIOS DE CONSUMO PARA INVERSION	150,000.00	580,000.00	430,000.00	286.67
78	TRANSFERENCIAS Y DONACIONES DE INVERSION	0.00	90,000.00	90,000.00	
17		364,307,898.85	223,413,942.90	-120,893,955.67	-35.11
520	MINISTERIO DE OBRAS PUBLICAS Y COMUNICACIONES	284,919,508.85	180,316,353.98	-104,603,154.67	-36.71
0	RECURSOS FISCALES	116,283,021.58	39,644,583.48	-76,638,518.10	-65.91
51	GASTOS EN PERSONAL	18,574,020.90	17,835,082.46	-1,361,861.56	-8.21
53	BIENES Y SERVICIOS DE CONSUMO	792,450.71	855,771.27	63,320.56	7.99
57	OTROS GASTOS	0.00	8,000.00	8,000.00	
58	TRANSFERENCIAS Y DONACIONES CORRIENTES	3,023,078.99	3,020,152.00	-2,926.89	-0.10
73	BIENES Y SERVICIOS DE CONSUMO PARA INVERSION	11,811,000.00	977,000.00	-10,834,000.00	-91.73
75	OBRAS PUBLICAS	42,393,519.28	9,990,497.75	-32,395,021.53	-76.42
78	TRANSFERENCIAS Y DONACIONES DE INVERSION	40,761,951.70	8,850,000.00	-33,911,951.70	-83.20
98	AMORTIZACION DEUDA PUBLICA	927,000.00	0.00	-927,000.00	-100.00
1	RECURSOS DE AUTOGESTION	7,481,425.20	2,886,774.85	-4,604,650.35	-61.47
53	BIENES Y SERVICIOS DE CONSUMO	1,246,510.20	688,774.85	-558,735.35	-44.90
56	GASTOS FINANCIEROS	11,000.00	0.00	-11,000.00	-100.00
57	OTROS GASTOS	0.00	100,000.00	100,000.00	
73	BIENES Y SERVICIOS DE CONSUMO PARA INVERSION	4,544,915.00	2,100,000.00	-2,444,915.00	-53.79



REPUBLICA DEL ECUADOR
MINISTERIO DE ECONOMÍA Y FINANZAS

PRESUPUESTO GENERAL DEL ESTADO - 2003

RESUMEN DEL PRESUPUESTO DEL GOBIERNO CENTRAL
AGREGADO POR SECTOR E INSTITUCIÓN GRUPOS DE GASTOS
EN US DOLARES

CODIGO	FUENTE DE FINANCIAMIENTO	CODIFICADO 31 DIC 2002	PRESUPUESTO 2003	VARIACION	
				ABSOLUTA	RELATIVA
17		344,307,898.85	223,413,362.98	-120,893,155.67	-35.11
520	MINISTERIO DE OBRAS PUBLICAS Y COMUNICACIONES	284,919,508.85	180,316,353.98	-104,603,154.67	-36.71
1	RECURSOS DE AUTOGESTION	7,491,425.20	2,886,774.85	-4,604,650.35	-61.47
75	OBRAS PUBLICAS	1,500,000.00	0.00	-1,500,000.00	-100.00
84	ACTIVOS DE LARGA DURACION	189,000.00	0.00	-189,000.00	-100.00
2	RECURSOS PROVENIENTES DE CREDITOS EXTERNOS	67,272,600.00	80,056,500.00	12,783,900.00	19.00
73	BIENES Y SERVICIOS DE CONSUMO PARA INVERSION	15,853,000.00	0.00	-15,853,000.00	-100.00
75	OBRAS PUBLICAS	51,419,600.00	80,056,500.00	28,636,900.00	55.69
3	RECURSOS PROVENIENTES DE CREDITOS INTERNOS	60,065,470.00	47,245,913.25	-12,819,556.75	-21.34
73	BIENES Y SERVICIOS DE CONSUMO PARA INVERSION	0.00	82,000.00	82,000.00	
75	OBRAS PUBLICAS	32,265,470.00	27,783,913.25	-4,481,556.75	-13.89
78	TRANSFERENCIAS Y DONACIONES DE INVERSION	27,800,000.00	19,380,000.00	-8,420,000.00	-30.29
4	CONTRAPARTES LOCALES DE CREDITOS	7,409,700.00	9,945,731.00	2,536,031.00	34.23
73	BIENES Y SERVICIOS DE CONSUMO PARA INVERSION	466,000.00	0.00	-466,000.00	-100.00
75	OBRAS PUBLICAS	6,943,700.00	9,945,731.00	3,002,031.00	43.23
5	INGRESOS PREDESTINADOS A UN FIN ESPECIFICO	26,137,181.87	536,931.40	-25,600,260.47	-97.95
53	BIENES Y SERVICIOS DE CONSUMO	216,227.87	0.00	-216,227.87	-100.00
73	BIENES Y SERVICIOS DE CONSUMO PARA INVERSION	920,964.00	536,931.40	-384,032.60	-41.70
75	OBRAS PUBLICAS	25,000,000.00	0.00	-25,000,000.00	-100.00
7	NO REEMBOLSABLES (DONACIONES Y ASISTENCIA TECNICA)	260,100.00	0.00	-260,100.00	-100.00
78	TRANSFERENCIAS Y DONACIONES DE INVERSION	260,100.00	0.00	-260,100.00	-100.00
522	DIRECCION DE AVIACION CIVIL	59,387,590.00	43,097,589.00	-16,290,001.00	-27.43
0	RECURSOS FISCALES	1,627,489.00	4,427,489.00	2,800,000.00	172.04
51	GASTOS EN PERSONAL	1,627,489.00	1,627,489.00	0.00	0.00
75	OBRAS PUBLICAS	0.00	2,800,000.00	2,800,000.00	
1	RECURSOS DE AUTOGESTION	57,240,401.00	38,238,900.00	-19,002,401.00	-33.20
51	GASTOS EN PERSONAL	23,275,755.00	25,044,808.00	1,769,053.00	7.60
53	BIENES Y SERVICIOS DE CONSUMO	15,062,920.00	10,478,709.00	-4,584,211.00	-30.43
56	GASTOS FINANCIEROS	100,000.00	120,000.00	20,000.00	20.00
57	OTROS GASTOS	750,300.00	1,417,783.00	667,483.00	88.96
58	TRANSFERENCIAS Y DONACIONES CORRIENTES	1,442,939.00	782,700.00	-740,239.00	-51.30
73	BIENES Y SERVICIOS DE CONSUMO PARA INVERSION	4,220,772.00	0.00	-4,220,772.00	-100.00
75	OBRAS PUBLICAS	4,110,770.00	470,900.00	-3,640,770.00	-88.57



REPUBLICA DEL ECUADOR
MINISTERIO DE ECONOMIA Y FINANZAS

PRESUPUESTO GENERAL DEL ESTADO - 2003

RESUMEN DEL PRESUPUESTO DEL GOBIERNO CENTRAL
AGREGADO POR SECTOR E INSTITUCION GRUPOS DE GASTOS
EN US DOLARES

CODIGO	FUENTE DE FINANCIAMIENTO	COMIFICADO 31 DIC 2002	PRESUPUESTO 2003	YARIACION ABSOLUTA	YARIACION RELATIVA
17		244,307,030.00	221,413,042.90	-120,103,755.07	-38.11
522	DIRECCION DE AVIACION CIVIL	58,307,590.00	43,097,589.00	-18,290,001.00	-27.43
1	RECURSOS DE AUTOGESTION	57,240,401.00	38,238,000.00	-19,002,401.00	-33.20
78	TRANSFERENCIAS Y DONACIONES DE INVERSION	300,000.00	0.00	-300,000.00	-100.00
84	ACTIVOS DE LARGA DURACION	7,916,945.00	4,600.00	-7,912,945.00	-99.95
2	RECURSOS PROVENIENTES DE CREDITOS EXTERNOS	459,700.00	432,700.00	-27,600.00	-8.00
73	BIENES Y SERVICIOS DE CONSUMO PARA INVERSION	0.00	203,300.00	203,300.00	
75	OBRAS PUBLICAS	459,700.00	228,800.00	-230,900.00	-50.23
4	CONTRAPARTES LOCALES DE CREDITOS	60,000.00	0.00	-60,000.00	-100.00
75	OBRAS PUBLICAS	60,000.00	0.00	-60,000.00	-100.00
18		82,200,528.30	60,762,377.07	-21,527,149.23	-26.18
550	MINISTERIO DE DESARROLLO URBANO Y VIVIENDA	82,289,528.38	60,762,377.07	-21,527,149.29	-26.16
0	RECURSOS FISCALES	38,574,811.21	30,512,687.83	-8,061,323.38	-20.90
51	GASTOS EN PERSONAL	7,060,423.31	7,314,608.15	254,185.84	3.60
53	BIENES Y SERVICIOS DE CONSUMO	608,938.52	1,010,336.45	401,399.93	65.92
57	OTROS GASTOS	218,112.14	237,742.23	19,630.09	9.00
73	BIENES Y SERVICIOS DE CONSUMO PARA INVERSION	2,213,216.85	850,000.00	-1,563,216.85	-70.63
75	OBRAS PUBLICAS	11,029,867.30	4,300,000.00	-6,729,967.30	-61.02
78	TRANSFERENCIAS Y DONACIONES DE INVERSION	17,382,013.17	17,000,000.00	-382,013.17	-2.09
84	ACTIVOS DE LARGA DURACION	81,341.82	0.00	-81,341.82	-100.00
1	RECURSOS DE AUTOGESTION	7,012,290.91	1,442,000.00	-5,570,290.91	-79.44
53	BIENES Y SERVICIOS DE CONSUMO	452,200.91	1,032,000.00	579,799.09	128.17
73	BIENES Y SERVICIOS DE CONSUMO PARA INVERSION	140,000.00	210,000.00	70,000.00	50.00
75	OBRAS PUBLICAS	6,050,000.00	0.00	-6,050,000.00	-100.00
84	ACTIVOS DE LARGA DURACION	370,000.00	200,000.00	-170,000.00	-45.95
2	RECURSOS PROVENIENTES DE CREDITOS EXTERNOS	29,932,000.00	10,525,000.00	-19,407,000.00	-64.84
73	BIENES Y SERVICIOS DE CONSUMO PARA INVERSION	0.00	1,000,000.00	1,000,000.00	
75	OBRAS PUBLICAS	29,932,000.00	3,525,000.00	-26,407,000.00	-88.22
78	TRANSFERENCIAS Y DONACIONES DE INVERSION	0.00	6,000,000.00	6,000,000.00	
3	RECURSOS PROVENIENTES DE CREDITOS INTERNOS	1,418,000.00	10,700,000.00	9,282,000.00	654.58
75	OBRAS PUBLICAS	1,418,000.00	10,700,000.00	9,282,000.00	654.58
4	CONTRAPARTES LOCALES DE CREDITOS	1,776,000.00	3,200,000.00	1,424,000.00	80.18



REPUBLICA DEL ECUADOR
MINISTERIO DE ECONOMIA Y FINANZAS

PRESUPUESTO GENERAL DEL ESTADO - 2003

RESUMEN DEL PRESUPUESTO DEL GOBIERNO CENTRAL
AGREGADO POR SECTOR E INSTITUCION GRUPOS DE GASTOS
EN US DOLARES

CÓDIGO	FUENTE DE FINANCIAMIENTO	CODIFICADO 31-DIC-2002	PRESUPUESTO 2003	VARIACION	
				ABSOLUTA	RELATIVA
10		82,289,526.36	60,762,377.07	-21,527,149.29	-26.16
550	MINISTERIO DE DESARROLLO URBANO Y VIVIENDA	82,289,526.36	60,762,377.07	-21,527,149.29	-26.16
4	CONTRAPARTES LOCALES DE CREDITOS	1,776,000.00	3,200,000.00	1,424,000.00	80.18
75	OBRAS PUBLICAS	1,776,000.00	200,000.00	-1,576,000.00	-88.74
78	TRANSFERENCIAS Y DONACIONES DE INVERSION	0.00	3,000,000.00	3,000,000.00	
5	INGRESOS PREDESTINADOS A UN FIN ESPECIFICO	3,577,224.24	4,032,689.24	455,465.00	12.73
73	BIENES Y SERVICIOS DE CONSUMO PARA INVERSION	0.00	26,345.50	26,345.50	
75	OBRAS PUBLICAS	3,077,224.24	4,006,343.74	929,119.50	30.19
78	TRANSFERENCIAS Y DONACIONES DE INVERSION	500,000.00	0.00	-500,000.00	-100.00
7	NO REEMBOLSABLES (DONACIONES Y ASISTENCIA TECNICA)	0.00	350,000.00	350,000.00	
73	BIENES Y SERVICIOS DE CONSUMO PARA INVERSION	0.00	50,000.00	50,000.00	
75	OBRAS PUBLICAS	0.00	300,000.00	300,000.00	
10		41,587,523.90	18,872,882.88	-22,714,641.11	-55.10
580	TRIBUNAL SUPREMO ELECTORAL	38,956,221.35	14,865,503.08	-24,270,718.27	-62.30
0	RECURSOS FISCALES	36,484,024.42	10,748,675.61	-25,735,348.81	-70.54
51	GASTOS EN PERSONAL	10,083,618.19	7,031,383.67	-3,052,234.52	-30.27
53	BIENES Y SERVICIOS DE CONSUMO	14,102,278.63	1,209,291.94	-12,892,986.68	-91.42
57	OTROS GASTOS	388,950.00	0.00	-388,950.00	-100.00
58	TRANSFERENCIAS Y DONACIONES CORRIENTES	7,952,862.60	2,508,000.00	-5,444,862.60	-68.46
75	OBRAS PUBLICAS	80,441.00	0.00	-80,441.00	-100.00
84	ACTIVOS DE LARGA DURACION	3,875,776.00	0.00	-3,875,776.00	-100.00
1	RECURSOS DE AUTOGESTION	2,472,196.93	3,938,827.47	1,466,630.54	59.24
51	GASTOS EN PERSONAL	947,825.22	1,237,216.80	289,391.58	30.53
53	BIENES Y SERVICIOS DE CONSUMO	877,842.88	1,265,945.27	388,102.29	44.24
57	OTROS GASTOS	35,000.00	185,166.33	150,166.33	429.05
58	TRANSFERENCIAS Y DONACIONES CORRIENTES	603,023.52	1,248,499.07	645,475.55	107.04
84	ACTIVOS DE LARGA DURACION	8,705.21	0.00	-8,705.21	-100.00
581	TRIBUNAL CONSTITUCIONAL	2,626,300.64	3,887,049.80	1,360,749.16	51.81
0	RECURSOS FISCALES	2,006,894.88	3,342,788.80	1,335,904.91	66.57
51	GASTOS EN PERSONAL	1,621,987.54	2,956,980.86	1,334,993.12	82.31
53	BIENES Y SERVICIOS DE CONSUMO	288,848.60	323,825.58	54,876.99	20.40
57	OTROS GASTOS	22,700.00	25,420.00	2,720.00	11.98
58	TRANSFERENCIAS Y DONACIONES CORRIENTES	5,456.75	16,573.55	11,114.80	203.61
73	BIENES Y SERVICIOS DE CONSUMO PARA INVERSION	16,000.00	0.00	-16,000.00	-100.00



REPUBLICA DEL ECUADOR
MINISTERIO DE ECONOMIA Y FINANZAS

PRESUPUESTO GENERAL DEL ESTADO - 2003

RESUMEN DEL PRESUPUESTO DEL GOBIERNO CENTRAL
AGREGADO POR SECTOR E INSTITUCION GRUPOS DE GASTOS
EN US DOLARES

CODIGO	FUENTE DE FINANCIAMIENTO	CODIFICADO 31-DIC-2002	PRESUPUESTO 2003	VARIACION	
				ABSOLUTA	RELATIVA
19		41,542,521.48	18,972,552.88	-22,989,988.11	-65.10
581	TRIBUNAL CONSTITUCIONAL	2,626,300.64	3,987,049.80	1,360,749.16	51.81
0	RECURSOS FISCALES	2,006,894.89	3,342,799.80	1,335,904.91	66.57
84	ACTIVOS DE LARGA DURACION	71,800.00	20,000.00	-51,800.00	-72.14
1	RECURSOS DE AUTOGESTION	619,405.75	644,250.00	24,844.25	4.01
51	GASTOS EN PERSONAL	353,958.50	497,769.71	143,810.21	40.83
53	BIENES Y SERVICIOS DE CONSUMO	232,363.45	130,485.29	-101,878.16	-43.84
57	OTROS GASTOS	0.00	1,300.00	1,300.00	
58	TRANSFERENCIAS Y DONACIONES CORRIENTES	2,083.80	3,793.33	1,709.53	82.04
84	ACTIVOS DE LARGA DURACION	31,000.00	10,902.67	-20,097.33	-64.83
Total:		8,518,943,117.32	9,473,419,884.72	962,476,487.40	11.31

ANALISIS LEGAL



**PRESUPUESTO
AGREGADO DEL
GOBIERNO CENTRAL**

**CUADRO 2.7
POR GRUPO Y FUENTE DE
FINANCIAMIENTO
POR SECTOR**

ANALISIS LEGAL



REPUBLICA DEL ECUADOR
MINISTERIO DE ECONOMIA Y FINANZAS

PRESUPUESTO GENERAL DEL ESTADO - 2003

RESUMEN DEL PRESUPUESTO DEL GOBIERNO CENTRAL
AGREGADO POR FUENTES DE FINANCIAMIENTO
EN US DOLARES

FUENTES DE FINANCIAMIENTO					
CODIGO	INSTITUCION	FISCALES	AUTOGESTION	CREDITOS EXTERNOS	CREDITOS INTERNOS
00	TESORO NACIONAL	4,543,478,895.40	0.00	790,431,400.00	886,897,604.59
000	DIRECCION NACIONAL DE TESORERIA	4,543,478,895.40	0.00	790,431,400.00	886,897,604.59
01	LEGISLATIVO	30,590,922.14	0.00	0.00	0.00
001	CONGRESO NACIONAL	28,680,865.00	0.00	0.00	0.00
002	ARCHIVO - BIBLIOTECA DE LA FUNCION LEGISLATIVA	680,057.14	0.00	0.00	0.00
003	PARLAMENTO ANDINO (OFICINA NACIONAL)	1,230,000.00	0.00	0.00	0.00
02	JURISDICCIONAL	121,523,310.42	3,242,040.00	0.00	0.00
010	CORTE SUPREMA DE JUSTICIA, TRIBUNALES Y JUZGADOS	119,123,439.04	3,242,040.00	0.00	0.00
013	CORTE DE JUSTICIA MILITAR	706,505.83	0.00	0.00	0.00
014	CORTE DE JUSTICIA POLICIAL	1,691,365.55	0.00	0.00	0.00
03	ADMINISTRATIVO	13,564,386.58	946,180.00	7,826,000.00	0.00
020	PRESIDENCIA Y SECRETARIA GENERAL DE LA ADMINISTRACION	11,521,382.25	630,219.36	4,191,000.00	0.00
021	VICEPRESIDENCIA DE LA REPUBLICA	1,087,033.33	0.00	0.00	0.00
028	CONSEJO NACIONAL DE MODERNIZACION DEL ESTADO (CONAM)	945,971.00	0.00	3,637,000.00	0.00
029	COMITE DE CONSULTORIA	0.00	315,940.64	0.00	0.00
04	AMBIENTE	4,444,933.25	3,247,953.17	1,822,100.00	0.00
040	MINISTERIO DEL AMBIENTE	3,709,627.88	2,950,517.17	1,822,100.00	0.00
041	INSTITUTO NACIONAL GALAPAGOS (INGALA)	735,303.37	297,436.00	0.00	0.00
05	ASUNTOS INTERNOS	319,400,436.81	89,450,506.32	10,818,000.00	16,847,457.49
050	MINISTERIO DE GOBIERNO, CULTOS, POLICIA Y MUNICIPALIDADES	19,738,587.65	2,729,423.00	0.00	261,000.00
051	DIRECCION GENERAL DE REGISTRO CIVIL, IDENTIFICACION Y CEDULACION	0.00	12,787,000.00	0.00	0.00
052	POLICIA NACIONAL	298,945,489.27	28,922,002.62	10,818,000.00	16,065,457.49
053	DIRECCION NACIONAL DE SEGURIDAD PUBLICA	716,359.89	0.00	0.00	0.00
054	CONSEJO DE REHABILITACION SOCIAL Y DIRECCION DE REHABILITACION SOCIAL	0.00	4,843,117.00	0.00	521,000.00



REPUBLICA DEL ECUADOR
MINISTERIO DE ECONOMIA Y FINANZAS

PRESUPUESTO GENERAL DEL ESTADO - 2003

RESUMEN DEL PRESUPUESTO DEL GOBIERNO CENTRAL
AGREGADO POR FUENTES DE FINANCIAMIENTO
EN US DOLARES

CODIGO	INSTITUCION	FUENTES DE FINANCIAMIENTO			
		FISCALES	AUTOGESTION	CREDITOS EXTERNOS	CREDITOS INTERNOS
05	ASUNTOS INTERNOS	319,400,436.81	89,958,506.32	10,918,000.00	16,847,457.49
055	CONSEJO NACIONAL DE TRANSITO Y TRANSPORTE TERRESTRE	0.00	37,668,963.70	0.00	0.00
056	DIRECCION NACIONAL DE MIGRACION	0.00	2,500,000.00	0.00	0.00
06	DEFENSA NACIONAL	450,784,818.11	65,075,723.87	7,200,000.00	118,114,000.00
070	MINISTERIO DE DEFENSA NACIONAL	448,180,447.59	65,015,153.87	7,200,000.00	118,114,000.00
071	CONSEJO DE SEGURIDAD NACIONAL (COSENA)	2,574,162.58	60,570.00	0.00	0.00
07	ASUNTOS DEL EXTERIOR	40,541,485.82	20,302,000.00	1,800,000.00	0.00
120	MINISTERIO DE RELACIONES EXTERIORES	39,793,393.82	20,297,000.00	0.00	0.00
121	UNIDAD DE DESARROLLO NORTE-UUENOR	748,092.00	5,000.00	1,800,000.00	0.00
08	FINANZAS	23,812,402.51	5,801,957.07	3,800,000.00	0.00
130	MINISTERIO DE ECONOMIA Y FINANZAS	23,812,402.51	5,801,957.07	3,800,000.00	0.00
09	EDUCACION	726,127,756.07	25,355,580.38	24,120,000.00	1,872,000.00
140	MINISTERIO DE EDUCACION Y CULTURA	712,782,060.04	23,058,584.40	24,120,000.00	1,872,000.00
141	INSTITUTO NACIONAL DE PATRIMONIO CULTURAL	879,838.92	1,000,000.00	0.00	0.00
142	MUSEO ECUATORIANO DE CIENCIAS NATURALES	95,568.46	4,000.00	0.00	0.00
143	CONJUNTO NACIONAL DE DANZA	156,182.76	2,160.00	0.00	0.00
144	SISTEMA NACIONAL DE ARCHIVOS Y ARCHIVO NACIONAL	124,726.94	10,092.72	0.00	0.00
145	SISTEMA NACIONAL DE BIBLIOTECAS	90,655.96	0.00	0.00	0.00
146	CONSEJO NACIONAL DE CULTURA	135,437.41	512,759.26	0.00	0.00
147	CONSEJO NACIONAL DE DEPORTES	11,863,280.18	10,000.00	0.00	0.00
151	SECRETARIA NACIONAL DE CIENCIA Y TECNOLOGIA (SENACYT)	0.00	800,000.00	0.00	0.00
10	BIENESTAR SOCIAL	82,427,159.15	17,303,821.57	16,495,000.00	0.00
280	MINISTERIO DE BIENESTAR SOCIAL	82,223,703.15	17,302,821.57	16,495,000.00	0.00
282	CONSEJO DE DESARROLLO DE LAS NACIONALIDADES Y PUEBLOS DEL ECUADOR - CODENPE	1,362,189.01	0.00	6,202,000.00	0.00



REPUBLICA DEL ECUADOR
MINISTERIO DE ECONOMIA Y FINANZAS

PRESUPUESTO GENERAL DEL ESTADO - 2003

RESUMEN DEL PRESUPUESTO DEL GOBIERNO CENTRAL
AGREGADO POR FUENTES DE FINANCIAMIENTO
EN US DOLARES

CODIGO	INSTITUCION	FUENTES DE FINANCIAMIENTO			
		FISCALES	AUTOGESTION	CREDITOS EXTERNOS	CREDITOS INTERNOS
10	BIENESTAR SOCIAL	92,427,153.18	17,303,871.57	22,897,000.00	0.00
283	CONSEJO NACIONAL DE DISCAPACIDADES	769,298.00	1,250.00	0.00	0.00
286	CONSEJO NACIONAL DE MUJERES CONAMU	1,706,589.00	0.00	0.00	0.00
287	CONSEJO DE DESARROLLO DEL PUEBLO MONTUBIO Y ZONAS SUBTROPICALES DE LA REGION LITORAL CODEPMOC	500,000.00	0.00	0.00	0.00
288	CORPORACION DE DESARROLLO AFROECUATORIANA CODAE	865,376.00	0.00	0.00	0.00
11	TRABAJO	4,506,174.40	5,011,742.25	0.00	0.00
310	MINISTERIO DE TRABAJO Y RECURSOS HUMANOS	4,370,158.74	375,000.00	0.00	0.00
311	SERVICIO ECUATORIANO DE CAPACITACION PROFESIONAL (SECAP)	136,717.66	4,636,702.25	0.00	0.00
12	SALUD	306,330,772.88	26,842,271.33	4,000,000.00	600,000.00
320	MINISTERIO DE SALUD PUBLICA	299,999,942.86	26,845,816.20	4,000,000.00	600,000.00
321	SERVICIO NACIONAL DE ERRADICACION DE LA MALARIA Y CONTROL DE VECTORES (SNEM)	5,235,182.86	0.00	0.00	0.00
322	INSTITUTO NACIONAL DE HIGIENE Y MEDICINA TROPICAL LEOPOLDO IZQUIETA PEREZ (INH)	1,095,646.36	10,156,455.13	0.00	0.00
13	AGROPECUARIO	56,176,977.48	21,481,432.95	24,895,000.00	40,285,000.00
360	MINISTERIO DE AGRICULTURA Y GANADERIA	13,482,778.50	1,891,168.44	9,551,000.00	0.00
363	INSTITUTO NACIONAL DE DESARROLLO AGRARIO (INDA)	2,589,938.24	1,338,603.69	0.00	0.00
365	CENTRO DE RECONVERSION ECONOMICA DEL AUSTRO (CREA)	2,021,514.69	1,907,576.77	0.00	0.00
366	CENTRO DE REHABILITACION DE MANABI (CRM)	15,656,660.85	1,664,852.37	2,373,000.00	15,800,000.00
367	COMISION ESTUDIOS DESARROLLO CUENCA RIO GUAYAS (CEDEGE)	7,842,508.73	10,675,897.44	12,171,000.00	8,665,600.00
368	SUBCOM. ECUA. DES. DE CUENCAS DE LOS RIOS PUYANGO-TUMBEZ (PREDESUR)	3,181,932.13	2,518,604.01	0.00	10,000,000.00
378	MISION F.A.O. EN EL ECUADOR	35,372.36	0.00	0.00	0.00
379	CONSEJO NACIONAL DE RECURSOS HIDRICOS (CONRH)	1,049,318.18	680,000.00	0.00	0.00
380	CORPORACION REGIONAL DE LA SIERRA CENTRO (CORSCEN)	831,848.43	180,220.00	0.00	3,000,000.00
381	CORPORACION REGIONAL DE LA SIERRA NORTE (CORSORINOR)	2,314,700.22	212,047.86	0.00	0.00



REPUBLICA DEL ECUADOR
MINISTERIO DE ECONOMIA Y FINANZAS
PRESUPUESTO GENERAL DEL ESTADO - 2003

RESUMEN DEL PRESUPUESTO DEL GOBIERNO CENTRAL
AGREGADO POR FUENTES DE FINANCIAMIENTO
EN US DOLARES

CODIGO	INSTITUCION	FUENTES DE FINANCIAMIENTO			
		FISCALES	AUTOGESTION	CREDITOS EXTERNOS	CREDITOS INTERNOS
13	AGROPECUARIO	58,175,977.46	21,487,432.85	24,895,800.00	40,265,800.00
382	CORPORACION DE DESARROLLO REGIONAL DE EL DRO (CODELORO)	3,888,303.11	208,314.27	0.00	3,000,000.00
384	CORPORACION DE DESARROLLO REGIONAL DE CHIMBORAZO (CODERECH)	1,212,347.61	87,096.00	0.00	0.00
388	CORPORACION DE DESARROLLO REGIONAL DE COTOPAXI	2,260,753.68	97,142.00	0.00	0.00
14	RECURSOS NATURALES	2,956,159.25	12,685,038.09	1,002,000.00	0.00
420	MINISTERIO DE ENERGIA Y MINAS	0.00	12,023,041.11	1,002,000.00	0.00
422	INSTITUTO ECUATORIANO DE METEOROLOGIA E HIDROLOGIA (INAMHI)	1,267,231.15	120,000.00	0.00	0.00
423	COMISION ECUATORIANA DE ENERGIA ATOMICA (CEEA)	788,924.10	541,996.98	0.00	0.00
15	COMERCIO EXTERIOR, INDUSTRIALIZACION, PESCA Y COMPETITIVIDAD	6,313,203.31	4,880,350.22	2,172,000.00	0.00
470	MINISTERIO DE INDUSTRIAS	6,329,556.75	2,846,056.12	2,172,000.00	0.00
472	INSTITUTO ECUATORIANO DE NORMALIZACION (INEN)	217,629.04	1,035,165.72	0.00	0.00
473	INSTITUTO NACIONAL DE PESCA (INP)	1,743,018.52	1,110,128.38	0.00	0.00
474	ESCUELA TECNOLOGICA DE PESCA DEL ECUADOR	23,000.00	0.00	0.00	0.00
16	TURISMO	5,609,386.14	114,000.00	500,000.00	0.00
510	MINISTERIO DE TURISMO	5,609,386.14	114,000.00	500,000.00	0.00
17	COMUNICACIONES	44,071,992.48	41,124,774.85	80,488,800.00	47,246,913.25
520	MINISTERIO DE OBRAS PUBLICAS Y COMUNICACIONES	38,644,503.48	2,888,774.85	80,056,500.00	47,246,913.25
522	DIRECCION DE AVIACION CIVIL	4,427,489.00	38,238,000.00	432,100.00	0.00
18	DESARROLLO URBANO Y VIVIENDA	30,512,887.83	1,442,000.00	10,525,000.00	10,700,000.00
550	MINISTERIO DE DESARROLLO URBANO Y VIVIENDA	30,512,887.83	1,442,000.00	10,525,000.00	10,700,000.00
19	OTROS ORGANISMOS DEL ESTADO	14,891,475.41	4,681,077.47	0.00	0.00
580	TRIBUNAL SUPREMO ELECTORAL	10,748,675.61	3,936,827.47	0.00	0.00
581	TRIBUNAL CONSTITUCIONAL	3,342,799.80	844,250.00	0.00	0.00
Total:		6,838,133,809.30	358,978,455.44	893,299,100.00	1,122,542,575.43



REPUBLICA DEL ECUADOR
MINISTERIO DE ECONOMIA Y FINANZAS

PRESUPUESTO GENERAL DEL ESTADO - 2003

RESUMEN DEL PRESUPUESTO DEL GOBIERNO CENTRAL
AGREGADO POR FUENTES DE FINANCIAMIENTO
EN US DOLARES

CÓDIGO	INSTITUCIÓN	FUENTES DE FINANCIAMIENTO			TOTALES
		CONTRAPARTES	PREASIGNADOS	NO REEMBOLSABLES	
00	TESORO NACIONAL	8,100,000.00	0.00	0.00	8,228,908,908.99
000	DIRECCION NACIONAL DE TESORERIA	8,100,000.00	0.00	0.00	8,228,908,908.99
01	LEGISLATIVO	0.00	0.00	0.00	30,590,022.14
001	CONGRESO NACIONAL	0.00	0.00	0.00	28,680,865.00
002	ARCHIVO - BIBLIOTECA DE LA FUNCION LEGISLATIVA	0.00	0.00	0.00	680,057.14
003	PARLAMENTO ANDINO (OFICINA NACIONAL)	0.00	0.00	0.00	1,230,000.00
02	JURISDICCIONAL	0.00	0.00	0.00	124,765,350.42
010	CORTE SUPREMA DE JUSTICIA, TRIBUNALES Y JUZGADOS	0.00	0.00	0.00	122,365,479.04
013	CORTE DE JUSTICIA MILITAR	0.00	0.00	0.00	706,505.83
014	CORTE DE JUSTICIA POLICIAL	0.00	0.00	0.00	1,691,365.55
03	ADMINISTRATIVO	1,500,000.00	267,178.93	200,000.00	24,745,726.51
020	PRESIDENCIA Y SECRETARIA GENERAL DE LA ADMINISTRACION	1,500,000.00	0.00	0.00	17,842,801.81
021	VICEPRESIDENCIA DE LA REPUBLICA	0.00	0.00	0.00	1,087,033.33
028	CONSEJO NACIONAL DE MODERNIZACION DEL ESTADO (CONAMI)	450,000.00	0.00	200,000.00	5,232,971.00
029	COMITE DE CONSULTORIA	0.00	267,178.93	0.00	583,119.57
04	AMBIENTE	330,000.00	877,312.50	14,362,200.00	25,874,487.01
040	MINISTERIO DEL AMBIENTE	200,000.00	295,950.26	14,183,200.00	23,141,395.31
041	INSTITUTO NACIONAL GALAPAGOS (INGALA)	0.00	581,362.33	0.00	1,614,101.70
042	PROGRAMA DE MANEJO DE RECURSOS COSTEROS	130,000.00	0.00	189,000.00	319,000.00
05	ASUNTOS INTERNOS	0.00	21,360,977.81	0.00	457,877,378.43
050	MINISTERIO DE GOBIERNO, CURTOS, POLICIA Y MUNICIPALIDADES	0.00	0.00	0.00	22,729,010.85
051	DIRECCION GENERAL DE REGISTRO CIVIL, IDENTIFICACION Y CEDULACION	0.00	0.00	0.00	12,787,000.00
052	POLICIA NACIONAL	0.00	0.00	0.00	354,750,949.38
053	DIRECCION NACIONAL DE SEGURIDAD PUBLICA	0.00	0.00	0.00	716,359.89
054	CONSEJO DE REHABILITACION SOCIAL Y DIRECCION DE REHABILITACION SOCIAL	0.00	21,360,977.81	0.00	26,725,094.81



**REPUBLICA DEL ECUADOR
MINISTERIO DE ECONOMIA Y FINANZAS**

PRESUPUESTO GENERAL DEL ESTADO - 2003

**RESUMEN DEL PRESUPUESTO DEL GOBIERNO CENTRAL
AGREGADO POR FUENTES DE FINANCIAMIENTO
EN US DOLARES**

CODIGO	INSTITUCION	FUENTES DE FINANCIAMIENTO			TOTALES
		CONTRAPARTES	PREASIGNADOS	NO REEMBOLSABLES	
05	ASUNTOS INTERNOS	0.00	21,390,977.81	0.00	457,877,378.43
055	CONSEJO NACIONAL DE TRANSITO Y TRANSPORTE TERRESTRE	0.00	0.00	0.00	37,668,983.70
056	DIRECCION NACIONAL DE MIGRACION	0.00	0.00	0.00	2,580,000.00
06	DEFENSA NACIONAL	0.00	0.00	0.00	641,154,334.05
070	MINISTERIO DE DEFENSA NACIONAL	0.00	0.00	0.00	638,519,691.46
071	CONSEJO DE SEGURIDAD NACIONAL (COSENA)	0.00	0.00	0.00	2,634,732.59
07	ASUNTOS DEL EXTERIOR	1,200,000.00	0.00	35,560,000.00	98,487,485.82
120	MINISTERIO DE RELACIONES EXTERIORES	0.00	0.00	200,000.00	60,280,393.82
121	UNIDAD DE DESARROLLO NORTE-UDENOR	1,200,000.00	0.00	35,360,000.00	39,113,092.00
08	FINANZAS	420,000.00	372,789.52	0.00	34,007,149.10
130	MINISTERIO DE ECONOMIA Y FINANZAS	420,000.00	372,789.52	0.00	34,007,149.10
09	EDUCACION	0.00	1,418,946.00	2,654,600.00	781,568,893.05
140	MINISTERIO DE EDUCACION Y CULTURA	0.00	0.00	2,654,600.00	764,485,244.44
141	INSTITUTO NACIONAL DE PATRIMONIO CULTURAL	0.00	0.00	0.00	1,879,838.92
142	MUSEO ECUATORIANO DE CIENCIAS NATURALES	0.00	0.00	0.00	99,568.46
143	CONJUNTO NACIONAL DE DANZA	0.00	0.00	0.00	158,342.76
144	SISTEMA NACIONAL DE ARCHIVOS Y ARCHIVO NACIONAL	0.00	0.00	0.00	134,819.66
145	SISTEMA NACIONAL DE BIBLIOTECAS	0.00	0.00	0.00	90,655.96
146	CONSEJO NACIONAL DE CULTURA	0.00	0.00	0.00	648,196.67
147	CONSEJO NACIONAL DE DEPORTES	0.00	0.00	0.00	11,873,280.18
151	SECRETARIA NACIONAL DE CIENCIA Y TECNOLOGIA (SENACYT)	0.00	1,418,946.00	0.00	2,218,946.00
10	BIENESTAR SOCIAL	9,082,000.00	0.00	2,352,164.56	143,862,189.29
280	MINISTERIO DE BIENESTAR SOCIAL	8,100,000.00	0.00	1,059,200.00	130,180,524.72
282	CONSEJO DE DESARROLLO DE LAS NACIONALIDADES Y PUEBLOS DEL ECUADOR - COENPE	982,000.00	0.00	300,514.56	8,714,703.57



REPUBLICA DEL ECUADOR
MINISTERIO DE ECONOMIA Y FINANZAS

PRESUPUESTO GENERAL DEL ESTADO - 2003

RESUMEN DEL PRESUPUESTO DEL GOBIERNO CENTRAL
AGREGADO POR FUENTES DE FINANCIAMIENTO
EN US DOLARES

CODIGO	INSTITUCION	FUENTES DE FINANCIAMIENTO			TOTALES
		CONTRAPARTES	PREASIGNADOS	NO REEMBOLSABLES	
10	BIENESTAR SOCIAL	9,082,000.00	0.00	2,352,164.56	143,862,189.29
283	CONSEJO NACIONAL DE DISCAPACIDADES	0.00	0.00	0.00	770,546.00
286	CONSEJO NACIONAL DE MUJERES CONAMU	0.00	0.00	64,450.00	1,771,039.00
287	CONSEJO DE DESARROLLO DEL PUEBLO MONTUBIO Y ZONAS SUBTROPICALES DE LA REGION LITORAL CODEPMOC	0.00	0.00	0.00	500,000.00
288	CORPORACION DE DESARROLLO AFROECUATORIANA CODAE	132,000.00	0.00	928,000.00	1,925,376.00
11	TRABAJO	0.00	0.00	0.00	9,518,576.65
310	MINISTERIO DE TRABAJO Y RECURSOS HUMANOS	0.00	0.00	0.00	4,745,156.74
311	SERVICIO ECUATORIANO DE CAPACITACION PROFESIONAL (SECAP)	0.00	0.00	0.00	4,773,419.91
12	SALUD	400,000.00	25,131,373.50	0.00	373,264,416.91
320	MINISTERIO DE SALUD PUBLICA	400,000.00	25,131,373.50	0.00	356,777,132.56
321	SERVICIO NACIONAL DE ERRADICACION DE LA MALARIA Y CONTROL DE VECTORES (SNEM)	0.00	0.00	0.00	5,235,182.86
322	INSTITUTO NACIONAL DE HIGIENE Y MEDICINA TROPICAL LEOPOLDO IZQUIETA PEREZ (INH)	0.00	0.00	0.00	11,252,101.49
13	AGROPECUARIO	2,070,000.00	8,027,370.00	23,400.00	152,110,780.31
360	MINISTERIO DE AGRICULTURA Y GANADERIA	2,070,000.00	0.00	0.00	27,004,946.94
363	INSTITUTO NACIONAL DE DESARROLLO AGRARIA (INDA)	0.00	0.00	0.00	3,928,541.83
365	CENTRO DE RECONVERSION ECONOMICA DEL AUSTRO (CREA)	0.00	0.00	23,400.00	3,952,491.46
366	CENTRO DE REHABILITACION DE MANABI (CRM)	0.00	3,171,642.00	0.00	38,466,155.02
367	COMISION ESTUDIOS DESARROLLO CUENCA RIO GUAYAS (CEDEGE)	0.00	0.00	0.00	39,355,007.17
368	SUBCOM. ECUA. DES. DE CUENCAS DE LOS RIOS PUYANGO-TUMBEZ (PREDESUR)	0.00	4,855,728.00	0.00	20,556,264.14
378	MISION F.A.O. EN EL ECUADOR	0.00	0.00	0.00	35,372.36
379	CONSEJO NACIONAL DE RECURSOS HIDRICOS (CRNH)	0.00	0.00	0.00	1,729,318.19
380	CORPORACION REGIONAL DE LA SIERRA CENTRO (CORSCEN)	0.00	0.00	0.00	3,812,068.43
381	CORPORACION REGIONAL DE LA SIERRA NORTE (COR SINOR)	0.00	0.00	0.00	2,526,748.08



REPUBLICA DEL ECUADOR
MINISTERIO DE ECONOMIA Y FINANZAS

PRESUPUESTO GENERAL DEL ESTADO - 2003

RESUMEN DEL PRESUPUESTO DEL GOBIERNO CENTRAL
AGREGADO POR FUENTES DE FINANCIAMIENTO
EN US DOLARES

CODIGO	INSTITUCION	FUENTES DE FINANCIAMIENTO			TOTALES
		CONTRAPARTES	PREASIGNADOS	NO REEMBOLSABLES	
13	AGROPECUARIO	2,078,000.00	8,027,378.00	23,400.00	152,118,780.31
382	CORPORACION DE DESARROLLO REGIONAL DE EL ORO (CODELORO)	0.00	0.00	0.00	7,094,617.38
384	CORPORACION DE DESARROLLO REGIONAL DE CHIMBORAZO (CODERECHI)	0.00	0.00	0.00	1,299,353.61
388	CORPORACION DE DESARROLLO REGIONAL DE COTOPAXI	0.00	0.00	0.00	2,357,895.60
14	RECURSOS NATURALES	0.00	0.00	5,580,000.00	21,323,193.34
420	MINISTERIO DE ENERGIA Y MINAS	0.00	0.00	5,580,000.00	18,605,041.11
422	INSTITUTO ECUATORIANO DE METEOROLOGIA E HIDROLOGIA (INAMHI)	0.00	0.00	0.00	1,387,231.15
423	COMISION ECUATORIANA DE ENERGIA ATOMICA (CEEA)	0.00	0.00	0.00	1,330,921.08
15	COMERCIO EXTERIOR, INDUSTRIALIZACION, PESCA Y COMPETITIVIDAD	0.00	0.00	0.00	15,475,553.53
470	MINISTERIO DE INDUSTRIAS	0.00	0.00	0.00	11,346,611.87
472	INSTITUTO ECUATORIANO DE NORMALIZACION (INEN)	0.00	0.00	0.00	1,252,794.76
473	INSTITUTO NACIONAL DE PESCA (INP)	0.00	0.00	0.00	2,853,146.90
474	ESCUELA TECNOLOGICA DE PESCA DEL ECUADOR	0.00	0.00	0.00	23,000.00
16	TURISMO	0.00	0.00	670,000.00	6,893,386.14
510	MINISTERIO DE TURISMO	0.00	0.00	670,000.00	6,893,386.14
17	COMUNICACIONES	9,945,731.00	536,931.40	0.00	223,413,942.98
520	MINISTERIO DE OBRAS PUBLICAS Y COMUNICACIONES	9,945,731.00	536,931.40	0.00	180,316,353.98
522	DIRECCION DE AVIACION CIVIL	0.00	0.00	0.00	43,097,589.00
18	DESARROLLO URBANO Y VIVIENDA	3,200,000.00	4,032,689.24	350,000.00	60,762,377.07
550	MINISTERIO DE DESARROLLO URBANO Y VIVIENDA	3,200,000.00	4,032,689.24	350,000.00	60,762,377.07
19	OTROS ORGANISMOS DEL ESTADO	0.00	0.00	0.00	16,672,552.88
580	TRIBUNAL SUPREMO ELECTORAL	0.00	0.00	0.00	14,685,503.08
581	TRIBUNAL CONSTITUCIONAL	0.00	0.00	0.00	3,987,049.80
Total:		36,697,731.00	62,025,568.99	61,742,364.58	9,473,419,604.72

The background features a large, faint watermark of the logo for the 'Archivo Biblioteca de la Función Legislativa'. The logo is circular and contains a central emblem with a five-pointed star and a figure. The text 'Archivo Biblioteca de la Función Legislativa' is written in a semi-circle around the top of the emblem.

**PRESUPUESTO
AGREGADO DEL
GOBIERNO CENTRAL**

**CUADRO 2.8
POR FUENTE DE
FINANCIAMIENTO
SECTOR – GRUPO**

ANALISIS LEGAL

Archivo Biblioteca de la Función Legislativa



**PRESUPUESTO
AGREGADO DEL
GOBIERNO CENTRAL**

**CUADRO 2.8.1
GRUPO DE INGRESOS**

ANALISIS LEGAL



REPUBLICA DEL ECUADOR
MINISTERIO DE ECONOMIA Y FINANZAS

PRESUPUESTO GENERAL DEL ESTADO - 2003

RESUMEN DEL PRESUPUESTO DEL GOBIERNO CENTRAL
AGREGADO POR FUENTES DE FINANCIAMIENTO Y GRUPOS DE INGRESOS
EN US DOLARES

CODIGO	GRUPO	FUENTES DE FINANCIAMIENTO			
		FISCALES	AUTOGESTION	CREDITOS EXTERNOS	CREDITOS INTERNOS
00	TESORO NACIONAL	4,551,579,895.40	0.00	790,431,400.00	886,897,604.69
11	IMPUESTOS	2,934,830,572.89	0.00	0.00	0.00
13	TASAS Y CONTRIBUCIONES	15,802,493.00	0.00	0.00	0.00
14	VENTAS DE BIENES Y SERVICIOS	1,475,451,485.47	0.00	0.00	0.00
17	RENTAS DE INVERSIONES Y MULTAS	36,105,073.00	0.00	0.00	0.00
18	TRANSFERENCIAS Y DONACIONES CORRIENTES	54,113,592.67	0.00	0.00	0.00
19	OTROS INGRESOS	35,276,678.37	0.00	0.00	0.00
36	CREDITO PUBLICO	0.00	0.00	790,431,400.00	886,897,604.69
01	LEGISLATIVO	30,590,922.14	0.00	0.00	0.00
15	APORTE FISCAL CORRIENTE	30,320,922.14	0.00	0.00	0.00
18	TRANSFERENCIAS Y DONACIONES CORRIENTES	0.00	0.00	0.00	0.00
25	APORTE FISCAL DE CAPITAL	270,000.00	0.00	0.00	0.00
02	JURISDICCIONAL	121,521,310.42	3,242,048.00	0.00	0.00
15	APORTE FISCAL CORRIENTE	121,501,310.42	0.00	0.00	0.00
19	OTROS INGRESOS	0.00	3,220,000.00	0.00	0.00
25	APORTE FISCAL DE CAPITAL	20,000.00	0.00	0.00	0.00
37	SALDOS DISPONIBLES Y OTROS	0.00	22,048.00	0.00	0.00
03	ADMINISTRATIVO	13,554,386.58	946,160.00	7,828,000.00	0.00
13	TASAS Y CONTRIBUCIONES	0.00	296,580.01	0.00	0.00
15	APORTE FISCAL CORRIENTE	11,962,966.58	0.00	0.00	0.00
17	RENTAS DE INVERSIONES Y MULTAS	0.00	18,011.99	0.00	0.00
19	OTROS INGRESOS	0.00	5,000.00	0.00	0.00
25	APORTE FISCAL DE CAPITAL	1,591,420.00	0.00	0.00	0.00
28	TRANSFERENCIAS Y DONACIONES DE CAPITAL E INVERSION	0.00	0.00	7,828,000.00	0.00
37	SALDOS DISPONIBLES Y OTROS	0.00	626,568.00	0.00	0.00
04	AMBIENTE	4,044,851.25	3,247,953.17	1,022,153.00	0.00
13	TASAS Y CONTRIBUCIONES	0.00	2,119,059.81	0.00	0.00
14	VENTAS DE BIENES Y SERVICIOS	0.00	112,872.00	0.00	0.00
15	APORTE FISCAL CORRIENTE	3,645,031.25	0.00	0.00	0.00
17	RENTAS DE INVERSIONES Y MULTAS	0.00	187,938.71	0.00	0.00
18	TRANSFERENCIAS Y DONACIONES CORRIENTES	0.00	618,151.88	0.00	0.00
19	OTROS INGRESOS	0.00	85,818.67	0.00	0.00



REPUBLICA DEL ECUADOR
MINISTERIO DE ECONOMIA Y FINANZAS

PRESUPUESTO GENERAL DEL ESTADO - 2003

RESUMEN DEL PRESUPUESTO DEL GOBIERNO CENTRAL
AGREGADO POR FUENTES DE FINANCIAMIENTO Y GRUPOS DE INGRESOS
EN US DOLARES

CODIGO	GRUPO	FUENTES DE FINANCIAMIENTO			
		FISCALES	AUTOGESTION	CREDITOS EXTERNOS	CREDITOS INTERNOS
04	AMBIENTE	4,444,931.25	3,247,953.17	1,822,100.00	0.00
25	APORTE FISCAL DE CAPITAL	799,900.00	0.00	0.00	0.00
28	TRANSFERENCIAS Y DONACIONES DE CAPITAL E INVERSION	0.00	124,112.00	0.00	0.00
36	CREDITO PUBLICO	0.00	0.00	1,822,100.00	0.00
05	ASUNTOS INTERNOS	319,400,436.81	89,450,506.32	10,818,000.00	16,847,457.49
13	TASAS Y CONTRIBUCIONES	0.00	54,195,079.25	0.00	0.00
14	VENTAS DE BIENES Y SERVICIOS	0.00	8,127,370.25	0.00	0.00
15	APORTE FISCAL CORRIENTE	315,894,436.81	0.00	0.00	0.00
17	RENTAS DE INVERSIONES Y MULTAS	0.00	4,141,602.29	0.00	0.00
18	TRANSFERENCIAS Y DONACIONES CORRIENTES	0.00	12,224,838.42	0.00	0.00
19	OTROS INGRESOS	0.00	4,314,616.11	0.00	0.00
24	VENTAS DE ACTIVOS DE LARGA DURACION	0.00	1,014,000.00	0.00	0.00
25	APORTE FISCAL DE CAPITAL	3,506,000.00	0.00	0.00	0.00
28	TRANSFERENCIAS Y DONACIONES DE CAPITAL E INVERSION	0.00	5,133,000.00	10,818,000.00	16,847,457.49
37	SALDOS DISPONIBLES Y OTROS	0.00	300,000.00	0.00	0.00
06	DEFENSA NACIONAL	450,784,610.18	65,075,723.87	7,200,000.00	118,114,000.00
13	TASAS Y CONTRIBUCIONES	0.00	25,070,670.17	0.00	0.00
14	VENTAS DE BIENES Y SERVICIOS	0.00	24,413,372.13	0.00	0.00
15	APORTE FISCAL CORRIENTE	447,407,670.18	0.00	0.00	0.00
17	RENTAS DE INVERSIONES Y MULTAS	0.00	7,359,175.39	0.00	0.00
18	TRANSFERENCIAS Y DONACIONES CORRIENTES	0.00	30,700.00	0.00	0.00
19	OTROS INGRESOS	0.00	538,840.42	0.00	0.00
24	VENTAS DE ACTIVOS DE LARGA DURACION	0.00	2,659,413.27	0.00	0.00
25	APORTE FISCAL DE CAPITAL	3,356,940.00	0.00	0.00	0.00
27	RECUPERACION DE INVERSIONES	0.00	5,003,552.49	0.00	0.00
28	TRANSFERENCIAS Y DONACIONES DE CAPITAL E INVERSION	0.00	0.00	7,200,000.00	118,114,000.00
07	ASUNTOS DEL EXTERIOR	40,541,485.82	20,302,000.00	1,800,000.00	0.00
13	TASAS Y CONTRIBUCIONES	0.00	18,802,000.00	0.00	0.00
15	APORTE FISCAL CORRIENTE	40,243,317.82	0.00	0.00	0.00
25	APORTE FISCAL DE CAPITAL	298,168.00	0.00	0.00	0.00
28	TRANSFERENCIAS Y DONACIONES DE CAPITAL E INVERSION	0.00	0.00	1,800,000.00	0.00
37	SALDOS DISPONIBLES Y OTROS	0.00	1,500,000.00	0.00	0.00



REPUBLICA DEL ECUADOR
MINISTERIO DE ECONOMIA Y FINANZAS

PRESUPUESTO GENERAL DEL ESTADO - 2003

RESUMEN DEL PRESUPUESTO DEL GOBIERNO CENTRAL
AGREGADO POR FUENTES DE FINANCIAMIENTO Y GRUPOS DE INGRESOS
EN US DOLARES

CODIGO	GRUPO	FUENTES DE FINANCIAMIENTO			
		FISCALES	AUTOGESTION	CREDITOS EXTERNOS	CREDITOS INTERNOS
08	FINANZAS	23,812,402.51	5,881,957.97	3,800,000.00	0.00
13	TASAS Y CONTRIBUCIONES	0.00	15,918.00	0.00	0.00
14	VENTAS DE BIENES Y SERVICIOS	0.00	1,091,779.42	0.00	0.00
15	APORTE FISCAL CORRIENTE	21,950,890.51	0.00	0.00	0.00
17	RENTAS DE INVERSIONES Y MULTAS	0.00	5,425.65	0.00	0.00
19	OTROS INGRESOS	0.00	4,688,834.00	0.00	0.00
25	APORTE FISCAL DE CAPITAL	1,661,512.00	0.00	0.00	0.00
28	TRANSFERENCIAS Y DONACIONES DE CAPITAL E INVERSION	0.00	0.00	3,800,000.00	0.00
09	EDUCACION	726,127,750.67	25,395,596.38	24,120,000.00	1,872,000.00
13	TASAS Y CONTRIBUCIONES	0.00	11,953,322.52	0.00	0.00
14	VENTAS DE BIENES Y SERVICIOS	0.00	8,000.00	0.00	0.00
15	APORTE FISCAL CORRIENTE	678,669,391.55	0.00	0.00	0.00
17	RENTAS DE INVERSIONES Y MULTAS	0.00	833,980.00	0.00	0.00
18	TRANSFERENCIAS Y DONACIONES CORRIENTES	0.00	502,759.26	0.00	0.00
19	OTROS INGRESOS	0.00	57,534.60	0.00	0.00
24	VENTAS DE ACTIVOS DE LARGA DURACION	0.00	10,000.00	0.00	0.00
25	APORTE FISCAL DE CAPITAL	47,458,359.12	0.00	0.00	0.00
28	TRANSFERENCIAS Y DONACIONES DE CAPITAL E INVERSION	0.00	12,000,000.00	24,120,000.00	1,872,000.00
37	SALDOS DISPONIBLES Y OTROS	0.00	30,000.00	0.00	0.00
10	BIENESTAR SOCIAL	92,427,153.16	17,303,871.57	22,697,000.00	0.00
13	TASAS Y CONTRIBUCIONES	0.00	211,728.57	0.00	0.00
14	VENTAS DE BIENES Y SERVICIOS	0.00	79,600.00	0.00	0.00
15	APORTE FISCAL CORRIENTE	80,374,153.16	0.00	0.00	0.00
25	APORTE FISCAL DE CAPITAL	12,053,000.00	0.00	0.00	0.00
28	TRANSFERENCIAS Y DONACIONES DE CAPITAL E INVERSION	0.00	17,012,543.00	22,697,000.00	0.00
11	TRABAJO	4,588,874.40	5,011,702.25	0.00	0.00
13	TASAS Y CONTRIBUCIONES	0.00	4,666,702.25	0.00	0.00
15	APORTE FISCAL CORRIENTE	4,457,874.40	0.00	0.00	0.00
17	RENTAS DE INVERSIONES Y MULTAS	0.00	345,000.00	0.00	0.00
25	APORTE FISCAL DE CAPITAL	49,000.00	0.00	0.00	0.00
12	SALUD	306,330,772.08	36,802,271.33	4,000,000.00	600,000.00
11	IMPUESTOS	0.00	0.00	0.00	0.00



REPUBLICA DEL ECUADOR
MINISTERIO DE ECONOMIA Y FINANZAS

PRESUPUESTO GENERAL DEL ESTADO - 2003

RESUMEN DEL PRESUPUESTO DEL GOBIERNO CENTRAL
AGREGADO POR FUENTES DE FINANCIAMIENTO Y GRUPOS DE INGRESOS
EN US DOLARES

CODIGO	GRUPO	FUENTES DE FINANCIAMIENTO			
		FISCALES	AUTOGESTION	CREDITOS EXTERNOS	CREDITOS INTERNOS
12	SALUD	306,330,772.00	36,802,271.33	4,000,000.00	600,000.00
13	TASAS Y CONTRIBUCIONES	0.00	19,651,418.57	0.00	0.00
14	VENTAS DE BIENES Y SERVICIOS	0.00	1,244,045.61	0.00	0.00
15	APORTE FISCAL CORRIENTE	273,166,839.15	0.00	0.00	0.00
17	RENTAS DE INVERSIONES Y MULTAS	0.00	123,356.99	0.00	0.00
18	TRANSFERENCIAS Y DONACIONES CORRIENTES	0.00	0.00	0.00	0.00
19	OTROS INGRESOS	0.00	586,615.48	0.00	0.00
24	VENTAS DE ACTIVOS DE LARGA DURACION	0.00	79,965.40	0.00	0.00
25	APORTE FISCAL DE CAPITAL	33,163,932.93	0.00	0.00	0.00
28	TRANSFERENCIAS Y DONACIONES DE CAPITAL E INVERSION	0.00	15,100,000.00	4,000,000.00	600,000.00
37	SALDOS DISPONIBLES Y OTROS	0.00	25,869.23	0.00	0.00
13	AGROPECUARIO	56,175,977.46	21,461,432.85	24,095,000.00	40,265,600.00
11	IMPUESTOS	0.00	0.00	0.00	0.00
13	TASAS Y CONTRIBUCIONES	0.00	2,565,344.54	0.00	0.00
14	VENTAS DE BIENES Y SERVICIOS	0.00	12,977,060.08	0.00	0.00
15	APORTE FISCAL CORRIENTE	21,960,038.66	0.00	0.00	0.00
17	RENTAS DE INVERSIONES Y MULTAS	0.00	397,467.49	0.00	0.00
18	TRANSFERENCIAS Y DONACIONES CORRIENTES	0.00	674,226.91	0.00	0.00
19	OTROS INGRESOS	0.00	1,915,762.08	0.00	0.00
24	VENTAS DE ACTIVOS DE LARGA DURACION	0.00	2,831,571.75	0.00	0.00
25	APORTE FISCAL DE CAPITAL	34,215,938.80	0.00	0.00	0.00
28	TRANSFERENCIAS Y DONACIONES DE CAPITAL E INVERSION	0.00	100,000.00	24,095,000.00	40,265,600.00
14	RECURSOS NATURALES	2,056,155.25	12,685,038.09	1,002,000.00	0.00
13	TASAS Y CONTRIBUCIONES	0.00	2,907,376.00	0.00	0.00
14	VENTAS DE BIENES Y SERVICIOS	0.00	537,596.98	0.00	0.00
15	APORTE FISCAL CORRIENTE	1,773,955.25	0.00	0.00	0.00
17	RENTAS DE INVERSIONES Y MULTAS	0.00	14,400.00	0.00	0.00
18	TRANSFERENCIAS Y DONACIONES CORRIENTES	0.00	2,000,000.00	0.00	0.00
19	OTROS INGRESOS	0.00	7,225,695.11	0.00	0.00
25	APORTE FISCAL DE CAPITAL	282,200.00	0.00	0.00	0.00
28	TRANSFERENCIAS Y DONACIONES DE CAPITAL E INVERSION	0.00	0.00	1,002,000.00	0.00
15	COMERCIO EXTERIOR,	0,313,203.31	4,390,350.22	2,172,000.00	0.00



REPUBLICA DEL ECUADOR
MINISTERIO DE ECONOMIA Y FINANZAS

PRESUPUESTO GENERAL DEL ESTADO - 2003

RESUMEN DEL PRESUPUESTO DEL GOBIERNO CENTRAL
AGREGADO POR FUENTES DE FINANCIAMIENTO Y GRUPOS DE INGRESOS
EN US DOLARES

CODIGO	GRUPO	FUENTES DE FINANCIAMIENTO			
		FISCALES	AUTOGESTION	CREDITOS EXTERNOS	CREDITOS INTERNOS
15	COMERCIO EXTERIOR, INDUSTRIALIZACION, PESCA Y COMPETITIVIDAD	8,313,203.31	4,998,350.22	2,172,000.00	0.00
13	TASAS Y CONTRIBUCIONES	0.00	3,552,275.06	0.00	0.00
14	VENTAS DE BIENES Y SERVICIOS	0.00	972,233.15	0.00	0.00
15	APORTE FISCAL CORRIENTE	6,294,264.91	0.00	0.00	0.00
17	RENTAS DE INVERSIONES Y MULTAS	0.00	16,989.30	0.00	0.00
18	TRANSFERENCIAS Y DONACIONES CORRIENTES	0.00	155,924.71	0.00	0.00
25	APORTE FISCAL DE CAPITAL	2,018,938.40	0.00	0.00	0.00
27	RECUPERACION DE INVERSIONES	0.00	200,000.00	0.00	0.00
28	TRANSFERENCIAS Y DONACIONES DE CAPITAL E INVERSION	0.00	0.00	2,172,000.00	0.00
37	SALDOS DISPONIBLES Y OTROS	0.00	92,928.00	0.00	0.00
16	TURISMO	5,809,386.14	114,000.00	500,000.00	0.00
13	TASAS Y CONTRIBUCIONES	0.00	87,500.00	0.00	0.00
14	VENTAS DE BIENES Y SERVICIOS	0.00	10,000.00	0.00	0.00
15	APORTE FISCAL CORRIENTE	2,222,386.14	0.00	0.00	0.00
17	RENTAS DE INVERSIONES Y MULTAS	0.00	8,000.00	0.00	0.00
19	OTROS INGRESOS	0.00	8,500.00	0.00	0.00
25	APORTE FISCAL DE CAPITAL	3,387,000.00	0.00	0.00	0.00
28	TRANSFERENCIAS Y DONACIONES DE CAPITAL E INVERSION	0.00	0.00	500,000.00	0.00
17	COMUNICACIONES	44,071,992.48	41,124,774.85	80,488,600.00	47,245,913.25
11	IMPUESTOS	0.00	0.00	0.00	0.00
13	TASAS Y CONTRIBUCIONES	0.00	26,500,860.00	0.00	0.00
14	VENTAS DE BIENES Y SERVICIOS	0.00	3,099,080.00	0.00	0.00
15	APORTE FISCAL CORRIENTE	23,446,494.73	0.00	0.00	0.00
17	RENTAS DE INVERSIONES Y MULTAS	0.00	617,719.00	0.00	0.00
19	OTROS INGRESOS	0.00	2,357,115.85	0.00	0.00
25	APORTE FISCAL DE CAPITAL	20,625,497.75	0.00	0.00	0.00
27	RECUPERACION DE INVERSIONES	0.00	4,850,000.00	0.00	0.00
28	TRANSFERENCIAS Y DONACIONES DE CAPITAL E INVERSION	0.00	0.00	80,488,600.00	47,245,913.25
37	SALDOS DISPONIBLES Y OTROS	0.00	3,700,000.00	0.00	0.00
18	DESARROLLO URBANO Y VIVIENDA	30,512,687.83	1,442,000.00	10,525,000.00	10,700,000.00
13	TASAS Y CONTRIBUCIONES	0.00	1,032,000.00	0.00	0.00
15	APORTE FISCAL CORRIENTE	8,562,687.83	0.00	0.00	0.00



REPUBLICA DEL ECUADOR
MINISTERIO DE ECONOMIA Y FINANZAS

PRESUPUESTO GENERAL DEL ESTADO - 2003

RESUMEN DEL PRESUPUESTO DEL GOBIERNO CENTRAL
AGREGADO POR FUENTES DE FINANCIAMIENTO Y GRUPOS DE INGRESOS
EN US DOLARES

		FUENTES DE FINANCIAMIENTO			
CODIGO	GRUPO	FISCALES	AUTOGESTION	CREDITOS EXTERNOS	CREDITOS INTERNOS
18	DESARROLLO URBANO Y VIVIENDA	30,512,687.83	1,442,000.00	10,525,000.00	10,700,000.00
18	TRANSFERENCIAS Y DONACIONES CORRIENTES	0.00	0.00	0.00	0.00
19	OTROS INGRESOS	0.00	60,000.00	0.00	0.00
24	VENTAS DE ACTIVOS DE LARGA DURACION	0.00	350,000.00	0.00	0.00
25	APORTE FISCAL DE CAPITAL	21,950,600.00	0.00	0.00	0.00
28	TRANSFERENCIAS Y DONACIONES DE CAPITAL E INVERSION	0.00	0.00	10,525,000.00	10,700,000.00
19	OTROS ORGANISMOS DEL ESTADO	14,091,878.41	4,581,077.47	0.00	0.00
13	TASAS Y CONTRIBUCIONES	0.00	2,695,598.40	0.00	0.00
14	VENTAS DE BIENES Y SERVICIOS	0.00	643,250.00	0.00	0.00
15	APORTE FISCAL CORRIENTE	14,071,475.41	0.00	0.00	0.00
17	RENTAS DE INVERSIONES Y MULTAS	0.00	1,000.00	0.00	0.00
18	TRANSFERENCIAS Y DONACIONES CORRIENTES	0.00	1,241,229.07	0.00	0.00
25	APORTE FISCAL DE CAPITAL	20,000.00	0.00	0.00	0.00
Total:		6,846,233,809.30	358,978,455.44	993,299,100.00	1,122,542,575.43

ANALISIS LEGAL



REPUBLICA DEL ECUADOR
MINISTERIO DE ECONOMIA Y FINANZAS

PRESUPUESTO GENERAL DEL ESTADO - 2003

RESUMEN DEL PRESUPUESTO DEL GOBIERNO CENTRAL
AGREGADO POR FUENTES DE FINANCIAMIENTO Y GRUPOS DE INGRESOS
EN US DOLARES

CODIGO	GRUPO	FUENTES DE FINANCIAMIENTO			TOTALES
		CONTRAPARTES	PREASIGNADOS	NO REEMBOLSABLES	
00	TESORO NACIONAL	0.00	0.00	0.00	6,228,368,900.09
11	IMPUESTOS	0.00	0.00	0.00	2,934,830,572.89
13	TASAS Y CONTRIBUCIONES	0.00	0.00	0.00	15,802,493.00
14	VENTAS DE BIENES Y SERVICIOS	0.00	0.00	0.00	1,475,451,485.47
17	RENTAS DE INVERSIONES Y MULTAS	0.00	0.00	0.00	36,105,073.00
18	TRANSFERENCIAS Y DONACIONES CORRIENTES	0.00	0.00	0.00	54,113,582.67
19	OTROS INGRESOS	0.00	0.00	0.00	35,276,678.37
36	CREDITO PUBLICO	0.00	0.00	0.00	1,877,329,004.69
01	LEGISLATIVO	0.00	0.00	0.00	30,598,922.14
15	APORTE FISCAL CORRIENTE	0.00	0.00	0.00	30,320,922.14
18	TRANSFERENCIAS Y DONACIONES CORRIENTES	0.00	0.00	0.00	0.00
25	APORTE FISCAL DE CAPITAL	0.00	0.00	0.00	270,000.00
02	JURISDICCIONAL	0.00	0.00	0.00	124,763,358.42
15	APORTE FISCAL CORRIENTE	0.00	0.00	0.00	121,501,310.42
19	OTROS INGRESOS	0.00	0.00	0.00	3,220,000.00
25	APORTE FISCAL DE CAPITAL	0.00	0.00	0.00	20,000.00
37	SALDOS DISPONIBLES Y OTROS	0.00	0.00	0.00	22,040.00
03	ADMINISTRATIVO	1,950,000.00	267,378.93	200,000.00	24,746,726.51
11	IMPUESTOS	0.00	267,378.93	0.00	267,378.93
13	TASAS Y CONTRIBUCIONES	0.00	0.00	0.00	298,580.01
15	APORTE FISCAL CORRIENTE	0.00	0.00	0.00	11,862,966.58
17	RENTAS DE INVERSIONES Y MULTAS	0.00	0.00	0.00	18,011.99
19	OTROS INGRESOS	0.00	0.00	0.00	5,000.00
25	APORTE FISCAL DE CAPITAL	1,850,000.00	0.00	0.00	3,541,420.00
28	TRANSFERENCIAS Y DONACIONES DE CAPITAL E INVERSION	0.00	0.00	200,000.00	8,028,000.00
37	SALDOS DISPONIBLES Y OTROS	0.00	0.00	0.00	626,568.00
04	AMBIENTE	338,000.00	872,312.58	14,352,200.00	25,874,497.01
11	IMPUESTOS	0.00	872,043.49	0.00	872,043.49
13	TASAS Y CONTRIBUCIONES	0.00	0.00	0.00	2,118,059.91
14	VENTAS DE BIENES Y SERVICIOS	0.00	5,269.10	0.00	118,141.10
15	APORTE FISCAL CORRIENTE	0.00	0.00	0.00	3,645,031.25
17	RENTAS DE INVERSIONES Y MULTAS	0.00	0.00	0.00	187,936.71



REPUBLICA DEL ECUADOR
MINISTERIO DE ECONOMIA Y FINANZAS

PRESUPUESTO GENERAL DEL ESTADO - 2003

RESUMEN DEL PRESUPUESTO DEL GOBIERNO CENTRAL
AGREGADO POR FUENTES DE FINANCIAMIENTO Y GRUPOS DE INGRESOS
EN US DOLARES

CODIGO	GRUPO	FUENTES DE FINANCIAMIENTO			TOTALES
		CONTRAPARTES	PREASIGNADOS	NO REEMBOLSABLES	
04	AMBIENTE	330,000.00	877,312.59	14,352,200.00	25,074,497.01
18	TRANSFERENCIAS Y DONACIONES CORRIENTES	0.00	0.00	0.00	618,151.88
19	OTROS INGRESOS	0.00	0.00	0.00	85,818.67
25	APORTE FISCAL DE CAPITAL	330,000.00	0.00	0.00	1,129,900.00
28	TRANSFERENCIAS Y DONACIONES DE CAPITAL E INVERSION	0.00	0.00	14,352,200.00	14,476,312.00
36	CREDITO PUBLICO	0.00	0.00	0.00	1,622,100.00
05	ASUNTOS INTERNOS	0.00	21,360,977.81	0.00	457,877,378.43
13	TASAS Y CONTRIBUCIONES	0.00	0.00	0.00	54,195,079.25
14	VENTAS DE BIENES Y SERVICIOS	0.00	0.00	0.00	8,127,370.25
15	APORTE FISCAL CORRIENTE	0.00	0.00	0.00	315,894,436.81
17	RENTAS DE INVERSIONES Y MULTAS	0.00	21,360,977.81	0.00	25,502,580.10
18	TRANSFERENCIAS Y DONACIONES CORRIENTES	0.00	0.00	0.00	12,224,838.42
19	OTROS INGRESOS	0.00	0.00	0.00	4,314,616.11
24	VENTAS DE ACTIVOS DE LARGA DURACION	0.00	0.00	0.00	1,014,000.00
25	APORTE FISCAL DE CAPITAL	0.00	0.00	0.00	3,506,000.00
28	TRANSFERENCIAS Y DONACIONES DE CAPITAL E INVERSION	0.00	0.00	0.00	32,798,457.49
37	SALDOS DISPONIBLES Y OTROS	0.00	0.00	0.00	300,000.00
06	DEFENSA NACIONAL	0.00	0.00	0.00	641,154,334.05
13	TASAS Y CONTRIBUCIONES	0.00	0.00	0.00	25,070,670.17
14	VENTAS DE BIENES Y SERVICIOS	0.00	0.00	0.00	24,413,372.13
15	APORTE FISCAL CORRIENTE	0.00	0.00	0.00	447,407,670.18
17	RENTAS DE INVERSIONES Y MULTAS	0.00	0.00	0.00	7,359,175.39
18	TRANSFERENCIAS Y DONACIONES CORRIENTES	0.00	0.00	0.00	30,700.00
19	OTROS INGRESOS	0.00	0.00	0.00	538,840.42
24	VENTAS DE ACTIVOS DE LARGA DURACION	0.00	0.00	0.00	2,659,413.27
25	APORTE FISCAL DE CAPITAL	0.00	0.00	0.00	3,356,940.00
27	RECUPERACION DE INVERSIONES	0.00	0.00	0.00	5,003,552.49
28	TRANSFERENCIAS Y DONACIONES DE CAPITAL E INVERSION	0.00	0.00	0.00	125,314,000.00
07	ASUNTOS DEL EXTERIOR	1,200,000.00	0.00	35,560,000.00	99,403,485.82
13	TASAS Y CONTRIBUCIONES	0.00	0.00	0.00	18,802,000.00
15	APORTE FISCAL CORRIENTE	0.00	0.00	0.00	40,243,317.82
25	APORTE FISCAL DE CAPITAL	1,200,000.00	0.00	0.00	1,498,168.00



REPUBLICA DEL ECUADOR
MINISTERIO DE ECONOMIA Y FINANZAS

PRESUPUESTO GENERAL DEL ESTADO - 2003

RESUMEN DEL PRESUPUESTO DEL GOBIERNO CENTRAL
AGREGADO POR FUENTES DE FINANCIAMIENTO Y GRUPOS DE INGRESOS
EN US DOLARES

CODIGO	GRUPO	FUENTES DE FINANCIAMIENTO			TOTALES
		CONTRAPARTES	PREASIGNADOS	NO REEMBOLSABLES	
07	ASUNTOS DEL EXTERIOR	1,200,000.00	0.00	35,560,000.00	99,403,489.82
28	TRANSFERENCIAS Y DONACIONES DE CAPITAL E INVERSION	0.00	0.00	35,560,000.00	37,360,000.00
37	SALDOS DISPONIBLES Y OTROS	0.00	0.00	0.00	1,500,000.00
08	FINANZAS	420,000.00	372,789.52	0.00	34,097,149.10
11	IMPUESTOS	0.00	372,789.52	0.00	372,789.52
13	TASAS Y CONTRIBUCIONES	0.00	0.00	0.00	15,918.00
14	VENTAS DE BIENES Y SERVICIOS	0.00	0.00	0.00	1,091,779.42
15	APORTE FISCAL CORRIENTE	0.00	0.00	0.00	21,950,890.51
17	RENTAS DE INVERSIONES Y MULTAS	0.00	0.00	0.00	5,425.65
19	OTROS INGRESOS	0.00	0.00	0.00	4,688,834.00
25	APORTE FISCAL DE CAPITAL	420,000.00	0.00	0.00	2,081,512.00
28	TRANSFERENCIAS Y DONACIONES DE CAPITAL E INVERSION	0.00	0.00	0.00	3,800,000.00
09	EDUCACION	0.00	1,418,946.00	2,654,600.00	781,588,893.05
11	IMPUESTOS	0.00	1,418,946.00	0.00	1,418,946.00
13	TASAS Y CONTRIBUCIONES	0.00	0.00	0.00	11,953,322.52
14	VENTAS DE BIENES Y SERVICIOS	0.00	0.00	0.00	6,000.00
15	APORTE FISCAL CORRIENTE	0.00	0.00	0.00	678,669,391.55
17	RENTAS DE INVERSIONES Y MULTAS	0.00	0.00	0.00	833,980.00
18	TRANSFERENCIAS Y DONACIONES CORRIENTES	0.00	0.00	0.00	502,759.26
19	OTROS INGRESOS	0.00	0.00	0.00	57,534.60
24	VENTAS DE ACTIVOS DE LARGA DURACION	0.00	0.00	0.00	10,000.00
25	APORTE FISCAL DE CAPITAL	0.00	0.00	0.00	47,458,359.12
28	TRANSFERENCIAS Y DONACIONES DE CAPITAL E INVERSION	0.00	0.00	2,654,600.00	40,646,600.00
37	SALDOS DISPONIBLES Y OTROS	0.00	0.00	0.00	30,000.00
10	BIENESTAR SOCIAL	9,082,000.00	0.00	2,352,164.56	143,862,189.79
13	TASAS Y CONTRIBUCIONES	0.00	0.00	0.00	211,728.57
14	VENTAS DE BIENES Y SERVICIOS	0.00	0.00	0.00	79,600.00
15	APORTE FISCAL CORRIENTE	0.00	0.00	0.00	80,374,153.16
25	APORTE FISCAL DE CAPITAL	9,082,000.00	0.00	0.00	21,135,000.00
28	TRANSFERENCIAS Y DONACIONES DE CAPITAL E INVERSION	0.00	0.00	2,352,164.56	42,061,707.56
11	TRABAJO	0.00	0.00	0.00	9,518,576.65
13	TASAS Y CONTRIBUCIONES	0.00	0.00	0.00	4,686,702.25



REPUBLICA DEL ECUADOR
MINISTERIO DE ECONOMIA Y FINANZAS

PRESUPUESTO GENERAL DEL ESTADO - 2003

RESUMEN DEL PRESUPUESTO DEL GOBIERNO CENTRAL
AGREGADO POR FUENTES DE FINANCIAMIENTO Y GRUPOS DE INGRESOS
EN US DOLARES

CODIGO	GRUPO	FUENTES DE FINANCIAMIENTO			TOTALES
		CONTRAPARTES	PREASIGNADOS	NO REEMBOLSABLES	
11	TRABAJO	0.00	0.00	0.00	9,518,578.65
15	APORTE FISCAL CORRIENTE	0.00	0.00	0.00	4,457,874.40
17	RENTAS DE INVERSIONES Y MULTAS	0.00	0.00	0.00	345,000.00
25	APORTE FISCAL DE CAPITAL	0.00	0.00	0.00	49,000.00
12	SALUD	400,000.00	25,131,373.50	0.00	373,264,416.91
11	IMPUESTOS	0.00	25,131,373.50	0.00	25,131,373.50
13	TASAS Y CONTRIBUCIONES	0.00	0.00	0.00	19,651,418.57
14	VENTAS DE BIENES Y SERVICIOS	0.00	0.00	0.00	1,244,045.61
15	APORTE FISCAL CORRIENTE	0.00	0.00	0.20	273,166,839.15
17	RENTAS DE INVERSIONES Y MULTAS	0.00	0.00	0.00	123,356.99
18	TRANSFERENCIAS Y DONACIONES CORRIENTES	0.00	0.00	0.00	0.00
19	OTROS INGRESOS	0.00	0.00	0.00	586,615.48
24	VENTAS DE ACTIVOS DE LARGA DURACION	0.00	0.00	0.00	70,965.40
25	APORTE FISCAL DE CAPITAL	400,000.00	0.00	0.00	33,563,932.93
28	TRANSFERENCIAS Y DONACIONES DE CAPITAL E INVERSION	0.00	0.00	0.00	19,700,080.80
37	SALDOS DISPONIBLES Y OTROS	0.00	0.00	0.00	25,869.28
13	AGROPECUARIO	2,070,000.00	8,027,370.00	23,400.00	152,116,780.31
11	IMPUESTOS	0.00	8,027,370.00	0.00	8,027,370.00
13	TASAS Y CONTRIBUCIONES	0.00	0.00	0.00	2,565,344.54
14	VENTAS DE BIENES Y SERVICIOS	0.00	0.00	0.00	12,877,060.08
15	APORTE FISCAL CORRIENTE	0.00	0.00	0.00	21,960,038.66
17	RENTAS DE INVERSIONES Y MULTAS	0.00	0.00	0.00	397,467.49
18	TRANSFERENCIAS Y DONACIONES CORRIENTES	0.00	0.00	0.00	674,226.91
19	OTROS INGRESOS	0.00	0.00	0.00	1,915,762.08
24	VENTAS DE ACTIVOS DE LARGA DURACION	0.00	0.00	0.00	2,831,571.75
25	APORTE FISCAL DE CAPITAL	2,070,000.00	0.00	0.00	38,285,938.80
28	TRANSFERENCIAS Y DONACIONES DE CAPITAL E INVERSION	0.00	0.00	23,400.00	64,484,000.00
14	RECURSOS NATURALES	0.00	0.00	5,580,000.00	21,323,193.34
13	TASAS Y CONTRIBUCIONES	0.00	0.00	0.00	2,907,376.00
14	VENTAS DE BIENES Y SERVICIOS	0.00	0.00	0.00	537,598.98
15	APORTE FISCAL CORRIENTE	0.00	0.00	0.00	1,773,955.25
17	RENTAS DE INVERSIONES Y MULTAS	0.00	0.00	0.00	14,400.00



REPUBLICA DEL ECUADOR
MINISTERIO DE ECONOMIA Y FINANZAS

PRESUPUESTO GENERAL DEL ESTADO - 2003

RESUMEN DEL PRESUPUESTO DEL GOBIERNO CENTRAL
AGREGADO POR FUENTES DE FINANCIAMIENTO Y GRUPOS DE INGRESOS
EN US DOLARES

CODIGO	GRUPO	FUENTES DE FINANCIAMIENTO			TOTALES
		CONTRAPARTES	PREASIGNADOS	NO REEMBOLSABLES	
14	RECURSOS NATURALES	0.00	0.00	5,580,000.00	21,323,193.34
18	TRANSFERENCIAS Y DONACIONES CORRIENTES	0.00	0.00	0.00	2,000,000.00
19	OTROS INGRESOS	0.00	0.00	0.00	7,225,665.11
25	APORTE FISCAL DE CAPITAL	0.00	0.00	0.00	282,200.00
28	TRANSFERENCIAS Y DONACIONES DE CAPITAL E INVERSION	0.00	0.00	5,580,000.00	6,582,000.00
15	COMERCIO EXTERIOR, INDUSTRIALIZACION, PESCA Y COMPETITIVIDAD	0.00	0.00	0.00	15,475,553.53
13	TASAS Y CONTRIBUCIONES	0.00	0.00	0.00	3,552,275.06
14	VENTAS DE BIENES Y SERVICIOS	0.00	0.00	0.00	972,233.15
15	APORTE FISCAL CORRIENTE	0.00	0.00	0.00	6,294,264.91
17	RENTAS DE INVERSIONES Y MULTAS	0.00	0.00	0.00	16,989.30
18	TRANSFERENCIAS Y DONACIONES CORRIENTES	0.00	0.00	0.00	155,924.71
25	APORTE FISCAL DE CAPITAL	0.00	0.00	0.00	2,018,938.40
27	RECUPERACION DE INVERSIONES	0.00	0.00	0.00	200,000.00
28	TRANSFERENCIAS Y DONACIONES DE CAPITAL E INVERSION	0.00	0.00	0.00	2,172,000.00
37	SALDOS DISPONIBLES Y OTROS	0.00	0.00	0.00	92,928.00
16	TURISMO	0.00	0.00	678,000.00	6,893,388.14
13	TASAS Y CONTRIBUCIONES	0.00	0.00	0.00	87,500.00
14	VENTAS DE BIENES Y SERVICIOS	0.00	0.00	0.00	10,000.00
15	APORTE FISCAL CORRIENTE	0.00	0.00	0.00	2,222,386.14
17	RENTAS DE INVERSIONES Y MULTAS	0.00	0.00	0.00	8,000.00
19	OTROS INGRESOS	0.00	0.00	0.00	8,500.00
25	APORTE FISCAL DE CAPITAL	0.00	0.00	0.00	3,387,000.00
28	TRANSFERENCIAS Y DONACIONES DE CAPITAL E INVERSION	0.00	0.00	678,000.00	1,170,000.00
17	COMUNICACIONES	9,945,731.00	536,931.40	0.00	223,413,942.98
11	IMPUESTOS	0.00	463,164.00	0.00	463,164.00
13	TASAS Y CONTRIBUCIONES	0.00	0.00	0.00	26,500,860.00
14	VENTAS DE BIENES Y SERVICIOS	0.00	73,767.40	0.00	3,172,847.40
15	APORTE FISCAL CORRIENTE	0.00	0.00	0.00	23,446,494.73
17	RENTAS DE INVERSIONES Y MULTAS	0.00	0.00	0.00	617,719.00
19	OTROS INGRESOS	0.00	0.00	0.00	2,357,115.85
25	APORTE FISCAL DE CAPITAL	9,945,731.00	0.00	0.00	30,571,228.75
27	RECUPERACION DE INVERSIONES	0.00	0.00	0.00	4,850,000.00



REPUBLICA DEL ECUADOR
MINISTERIO DE ECONOMIA Y FINANZAS

PRESUPUESTO GENERAL DEL ESTADO - 2003

RESUMEN DEL PRESUPUESTO DEL GOBIERNO CENTRAL
AGREGADO POR FUENTES DE FINANCIAMIENTO Y GRUPOS DE INGRESOS
EN US DOLARES

CODIGO	GRUPO	FUENTES DE FINANCIAMIENTO			TOTALES
		CONTRAPARTES	PREASIGNADOS	NO REEMBOLSABLES	
17	COMUNICACIONES	9,945,731.00	536,931.40	0.00	223,413,942.88
28	TRANSFERENCIAS Y DONACIONES DE CAPITAL E INVERSION	0.00	0.00	0.00	127,734,513.25
37	SALDOS DISPONIBLES Y OTROS	0.00	0.00	0.00	3,700,000.00
18	DESARROLLO URBANO Y VIVIENDA	3,200,000.00	4,032,689.24	350,000.00	60,762,377.07
11	IMPUESTOS	0.00	4,008,343.74	0.00	4,008,343.74
13	TASAS Y CONTRIBUCIONES	0.00	0.00	0.00	1,032,000.00
14	VENTAS DE BIENES Y SERVICIOS	0.00	26,345.50	0.00	26,345.50
15	APORTE FISCAL CORRIENTE	0.00	0.00	0.00	8,582,687.83
18	TRANSFERENCIAS Y DONACIONES CORRIENTES	0.00	0.00	0.00	0.00
19	OTROS INGRESOS	0.00	0.00	0.00	60,000.00
24	VENTAS DE ACTIVOS DE LARGA DURACION	0.00	0.00	0.00	350,000.00
25	APORTE FISCAL DE CAPITAL	3,200,000.00	0.00	0.00	25,150,000.00
28	TRANSFERENCIAS Y DONACIONES DE CAPITAL E INVERSION	0.00	0.00	350,000.00	21,575,000.00
19	OTROS ORGANISMOS DEL ESTADO	0.00	0.00	0.00	18,672,552.88
13	TASAS Y CONTRIBUCIONES	0.00	0.00	0.00	2,695,598.40
14	VENTAS DE BIENES Y SERVICIOS	0.00	0.00	0.00	843,250.00
15	APORTE FISCAL CORRIENTE	0.00	0.00	0.00	14,071,475.41
17	RENTAS DE INVERSIONES Y MULTAS	0.00	0.00	0.00	1,000.00
18	TRANSFERENCIAS Y DONACIONES CORRIENTES	0.00	0.00	0.00	1,241,229.07
25	APORTE FISCAL DE CAPITAL	0.00	0.00	0.00	20,000.00
Total:		28,597,731.00	62,025,568.99	61,742,364.56	9,473,419,604.72

ANALISIS LEGAL

Archivo Biblioteca de la Función Legislativa

**PRESUPUESTO
AGREGADO DEL
GOBIERNO CENTRAL**

**CUADRO 2.8.2
GRUPO DE GASTOS**

ANALISIS LEGAL



REPUBLICA DEL ECUADOR
MINISTERIO DE ECONOMIA Y FINANZAS
PRESUPUESTO GENERAL DEL ESTADO - 2003

RESUMEN DEL PRESUPUESTO DEL GOBIERNO CENTRAL
AGREGADO POR FUENTE DE FINANCIAMIENTO Y GRUPOS DE GASTOS
EN US DOLARES

CODIGO	GRUPO	FUENTES DE FINANCIAMIENTO			
		FISCALES	AUTOGESTION	CREDITOS EXTERNOS	CREDITOS INTERNOS
00	TESORO NACIONAL	6,543,479,895.90	0.00	788,431,484.00	880,827,884.00
51	GASTOS EN PERSONAL	33,000,000.00	0.00	0.00	0.00
53	BIENES Y SERVICIOS DE CONSUMO	1,826,000.00	0.00	0.00	0.00
55	APORTE FISCAL CORRIENTE	2,107,926,106.90	0.00	0.00	0.00
56	GASTOS FINANCIEROS	862,094,800.29	0.00	0.00	0.00
58	TRANSFERENCIAS Y DONACIONES CORRIENTES	448,115,183.86	0.00	0.00	0.00
85	APORTE FISCAL DE CAPITAL	215,325,538.00	0.00	0.00	0.00
87	INVERSIONES FINANCIERAS	22,735,945.86	0.00	0.00	0.00
88	TRANSFERENCIAS Y DONACIONES DE CAPITAL	681,270,763.20	0.00	229,889,300.00	281,936,325.22
96	AMORTIZACION DEUDA PUBLICA	171,385,757.49	0.00	560,542,100.00	804,961,279.47
01	LEGISLATIVO	30,590,822.18	0.00	0.00	0.00
51	GASTOS EN PERSONAL	24,582,765.62	0.00	0.00	0.00
53	BIENES Y SERVICIOS DE CONSUMO	5,606,360.00	0.00	0.00	0.00
58	TRANSFERENCIAS Y DONACIONES CORRIENTES	131,796.52	0.00	0.00	0.00
84	ACTIVOS DE LARGA DURACION	270,000.00	0.00	0.00	0.00
02	JURISDICCIONAL	121,521,316.42	3,242,940.00	0.00	0.00
51	GASTOS EN PERSONAL	119,466,137.53	0.00	0.00	0.00
53	BIENES Y SERVICIOS DE CONSUMO	2,034,627.89	3,220,000.00	0.00	0.00
57	OTROS GASTOS	545.00	0.00	0.00	0.00
73	BIENES Y SERVICIOS DE CONSUMO PARA INVERSION	0.00	22,040.00	0.00	0.00
84	ACTIVOS DE LARGA DURACION	20,000.00	0.00	0.00	0.00
03	ADMINISTRATIVO	13,599,388.56	244,181.00	7,378,000.00	0.00
51	GASTOS EN PERSONAL	3,479,684.60	244,231.60	0.00	0.00
53	BIENES Y SERVICIOS DE CONSUMO	7,190,834.60	641,832.40	0.00	0.00
56	GASTOS FINANCIEROS	0.00	1,000.00	0.00	0.00
57	OTROS GASTOS	437,844.00	8,000.00	0.00	0.00
58	TRANSFERENCIAS Y DONACIONES CORRIENTES	854,603.38	2,582.00	0.00	0.00
73	BIENES Y SERVICIOS DE CONSUMO PARA INVERSION	1,410,000.00	0.00	3,764,994.00	0.00
75	OBRAS PUBLICAS	0.00	0.00	1,842,428.00	0.00
78	TRANSFERENCIAS Y DONACIONES DE INVERSION	0.00	0.00	2,191,000.00	0.00
84	ACTIVOS DE LARGA DURACION	181,420.00	48,514.00	29,578.00	0.00



REPUBLICA DEL ECUADOR
MINISTERIO DE ECONOMIA Y FINANZAS

PRESUPUESTO GENERAL DEL ESTADO - 2003

RESUMEN DEL PRESUPUESTO DEL GOBIERNO CENTRAL
AGREGADO POR FUENTE DE FINANCIAMIENTO Y GRUPOS DE GASTOS
EN US DOLARES

CODIGO	GRUPO	FUENTES DE FINANCIAMIENTO			
		FISCALES	AUTOGESTION	CREDITOS EXTERNOS	CREDITOS INTERNOS
04	AMBIENTE	4,444,937.25	3,247,953.17	1,022,100.00	0.00
51	GASTOS EN PERSONAL	2,358,234.08	2,717,652.14	0.00	0.00
53	BIENES Y SERVICIOS DE CONSUMO	1,204,380.58	59,505.15	0.00	0.00
57	OTROS GASTOS	80,597.61	19,382.00	0.00	0.00
58	TRANSFERENCIAS Y DONACIONES CORRIENTES	819.00	262,291.88	0.00	0.00
71	GASTOS EN PERSONAL PARA INVERSION	0.00	2,000.00	0.00	0.00
73	BIENES Y SERVICIOS DE CONSUMO PARA INVERSION	597,480.00	66,831.00	322,180.00	0.00
75	OBRAS PUBLICAS	32,500.00	109,081.00	1,580,000.00	0.00
78	TRANSFERENCIAS Y DONACIONES DE INVERSION	170,000.00	0.00	0.00	0.00
84	ACTIVOS DE LARGA DURACION	0.00	11,200.00	0.00	0.00
05	ASUNTOS INTERNOS	319,400,438.81	89,450,506.32	10,818,000.00	16,847,457.49
51	GASTOS EN PERSONAL	246,918,926.75	13,207,639.22	0.00	0.00
53	BIENES Y SERVICIOS DE CONSUMO	33,953,786.38	32,579,315.78	0.00	0.00
57	OTROS GASTOS	1,760,808.24	1,873,302.80	0.00	0.00
58	TRANSFERENCIAS Y DONACIONES CORRIENTES	33,260,915.44	11,461,027.67	0.00	0.00
73	BIENES Y SERVICIOS DE CONSUMO PARA INVERSION	1,000,000.00	148,000.00	0.00	0.00
75	OBRAS PUBLICAS	0.00	9,239,623.28	1,790,000.00	782,008.00
78	TRANSFERENCIAS Y DONACIONES DE INVERSION	0.00	5,133,000.00	0.00	0.00
84	ACTIVOS DE LARGA DURACION	2,506,000.00	13,808,597.59	9,028,000.00	0.00
96	AMORTIZACION DEUDA PUBLICA	0.00	2,000,000.00	0.00	16,065,457.49
06	DEFENSA NACIONAL	450,764,610.10	65,876,723.87	7,280,000.00	118,114,600.00
51	GASTOS EN PERSONAL	393,821,833.87	3,884,125.28	0.00	0.00
53	BIENES Y SERVICIOS DE CONSUMO	24,520,838.65	47,554,337.31	0.00	0.00
57	OTROS GASTOS	59,376.66	566,330.74	0.00	0.00
58	TRANSFERENCIAS Y DONACIONES CORRIENTES	29,005,620.00	756,284.00	0.00	0.00
73	BIENES Y SERVICIOS DE CONSUMO PARA INVERSION	500,000.00	0.00	0.00	0.00
75	OBRAS PUBLICAS	245,600.00	2,302,244.51	1,000,000.00	0.00
84	ACTIVOS DE LARGA DURACION	2,611,340.00	6,718,392.05	6,200,000.00	0.00
96	AMORTIZACION DEUDA PUBLICA	0.00	3,294,010.00	0.00	118,114,000.00
07	ASUNTOS DEL EXTERIOR	40,541,485.82	20,302,000.00	1,800,000.00	0.00
51	GASTOS EN PERSONAL	29,602,083.95	0.00	0.00	0.00



REPUBLICA DEL ECUADOR
MINISTERIO DE ECONOMIA Y FINANZAS

PRESUPUESTO GENERAL DEL ESTADO - 2003

RESUMEN DEL PRESUPUESTO DEL GOBIERNO CENTRAL
AGREGADO POR FUENTE DE FINANCIAMIENTO Y GRUPOS DE GASTOS
EN US DOLARES

CODIGO	GRUPO	FUENTES DE FINANCIAMIENTO			
		FISCALES	AUTOGESTION	CREDITOS EXTERNOS	CREDITOS INTERNOS
07	ASUNTOS DEL EXTERIOR	40,541,485.82	20,302,800.00	1,800,000.00	0.00
53	BIENES Y SERVICIOS DE CONSUMO	4,720,065.72	9,332,434.87	0.00	0.00
57	OTROS GASTOS	195,521.83	1,732,852.47	0.00	0.00
58	TRANSFERENCIAS Y DONACIONES CORRIENTES	5,725,648.32	6,474,045.50	0.00	0.00
73	BIENES Y SERVICIOS DE CONSUMO PARA INVERSION	150,000.00	0.00	0.00	0.00
78	TRANSFERENCIAS Y DONACIONES DE INVERSION	40,000.00	0.00	1,800,000.00	0.00
84	ACTIVOS DE LARGA DURACION	0.00	2,680,000.00	0.00	0.00
96	AMORTIZACION DEUDA PUBLICA	108,168.00	82,667.16	0.00	0.00
08	FINANZAS	23,812,402.51	5,801,957.87	3,800,000.00	0.00
51	GASTOS EN PERSONAL	16,748,237.21	73,955.41	0.00	0.00
53	BIENES Y SERVICIOS DE CONSUMO	3,175,301.30	5,637,651.66	0.00	0.00
57	OTROS GASTOS	281,580.80	0.00	0.00	0.00
58	TRANSFERENCIAS Y DONACIONES CORRIENTES	1,745,772.00	22,000.00	0.00	0.00
73	BIENES Y SERVICIOS DE CONSUMO PARA INVERSION	0.00	0.00	3,800,000.00	0.00
75	OBRAS PUBLICAS	175,000.00	0.00	0.00	0.00
84	ACTIVOS DE LARGA DURACION	1,486,512.00	68,350.00	0.00	0.00
09	EDUCACION	726,127,758.87	25,395,598.38	24,120,000.00	1,872,000.00
51	GASTOS EN PERSONAL	621,920,000.52	1,271,199.59	0.00	0.00
53	BIENES Y SERVICIOS DE CONSUMO	24,443,890.37	10,705,495.70	0.00	0.00
57	OTROS GASTOS	0.00	14,336.00	0.00	0.00
58	TRANSFERENCIAS Y DONACIONES CORRIENTES	32,305,500.66	78,285.09	0.00	0.00
73	BIENES Y SERVICIOS DE CONSUMO PARA INVERSION	950,000.00	800,000.00	20,120,000.00	0.00
75	OBRAS PUBLICAS	13,750,000.00	0.00	0.00	1,872,000.00
78	TRANSFERENCIAS Y DONACIONES DE INVERSION	32,758,358.12	12,000,000.00	4,000,000.00	0.00
84	ACTIVOS DE LARGA DURACION	0.00	525,280.00	0.00	0.00
96	AMORTIZACION DEUDA PUBLICA	0.00	0.00	0.00	0.00
10	BIENESTAR SOCIAL	92,427,153.16	17,303,871.57	22,697,000.00	0.00
51	GASTOS EN PERSONAL	17,876,388.77	0.00	0.00	0.00
53	BIENES Y SERVICIOS DE CONSUMO	9,883,703.62	61,728.57	0.00	0.00
57	OTROS GASTOS	19,748.56	0.00	0.00	0.00



REPUBLICA DEL ECUADOR
MINISTERIO DE ECONOMIA Y FINANZAS

PRESUPUESTO GENERAL DEL ESTADO - 2003

RESUMEN DEL PRESUPUESTO DEL GOBIERNO CENTRAL
AGREGADO POR FUENTE DE FINANCIAMIENTO Y GRUPOS DE GASTOS
EN US DOLARES

		FUENTES DE FINANCIAMIENTO			
CODIGO	GRUPO	FISCALES	AUTOGESTION	CREDITOS EXTERNOS	CREDITOS INTERNOS
10	BIENESTAR SOCIAL	42,427,151.16	17,303,871.57	22,097,000.00	0.00
58	TRANSFERENCIAS Y DONACIONES CORRIENTES	52,594,312.21	0.00	0.00	0.00
73	BIENES Y SERVICIOS DE CONSUMO PARA INVERSION	3,461,000.00	17,012,543.00	12,517,000.00	0.00
75	OBRAS PUBLICAS	3,842,000.00	0.00	9,202,000.00	0.00
78	TRANSFERENCIAS Y DONACIONES DE INVERSION	3,190,000.00	79,600.00	978,000.00	0.00
84	ACTIVOS DE LARGA DURACION	1,560,000.00	150,000.00	0.00	0.00
11	TRABAJO	4,501,874.40	5,011,702.25	0.00	0.00
51	GASTOS EN PERSONAL	2,808,979.24	1,884,671.69	0.00	0.00
53	BIENES Y SERVICIOS DE CONSUMO	921,885.00	2,773,399.60	0.00	0.00
57	OTROS GASTOS	0.00	86,859.93	0.00	0.00
58	TRANSFERENCIAS Y DONACIONES CORRIENTES	727,010.16	88,000.00	0.00	0.00
73	BIENES Y SERVICIOS DE CONSUMO PARA INVERSION	49,000.00	0.00	0.00	0.00
84	ACTIVOS DE LARGA DURACION	0.00	178,771.03	0.00	0.00
12	SALUD	308,330,772.08	38,802,271.33	4,000,000.00	680,000.00
51	GASTOS EN PERSONAL	220,112,795.35	6,841,488.61	0.00	0.00
53	BIENES Y SERVICIOS DE CONSUMO	49,641,325.23	10,357,792.34	0.00	0.00
57	OTROS GASTOS	1,754.00	24,000.00	0.00	0.00
58	TRANSFERENCIAS Y DONACIONES CORRIENTES	3,410,964.57	33,370.00	0.00	0.00
73	BIENES Y SERVICIOS DE CONSUMO PARA INVERSION	25,106,532.93	2,370,103.88	4,000,000.00	0.00
75	OBRAS PUBLICAS	8,934,900.00	95,220.00	0.00	600,000.00
78	TRANSFERENCIAS Y DONACIONES DE INVERSION	1,100,000.00	14,022,100.00	0.00	0.00
84	ACTIVOS DE LARGA DURACION	22,500.00	3,058,196.52	0.00	0.00
13	AGROPECUARIO	58,175,977.40	21,461,432.86	24,095,000.00	40,285,608.00
51	GASTOS EN PERSONAL	18,585,254.89	3,564,005.41	0.00	0.00
53	BIENES Y SERVICIOS DE CONSUMO	1,751,087.60	4,682,119.10	0.00	0.00
58	GASTOS FINANCIEROS	0.00	1,877,964.44	0.00	0.00
57	OTROS GASTOS	522,815.43	2,638,653.63	0.00	0.00
58	TRANSFERENCIAS Y DONACIONES CORRIENTES	1,100,880.74	73,069.12	0.00	0.00
73	BIENES Y SERVICIOS DE CONSUMO PARA INVERSION	0.00	1,327,000.00	0.00	0.00
75	OBRAS PUBLICAS	30,174,300.00	682,478.91	24,095,000.00	24,665,608.00



REPUBLICA DEL ECUADOR
MINISTERIO DE ECONOMIA Y FINANZAS

PRESUPUESTO GENERAL DEL ESTADO - 2003

RESUMEN DEL PRESUPUESTO DEL GOBIERNO CENTRAL
AGREGADO POR FUENTE DE FINANCIAMIENTO Y GRUPOS DE GASTOS
EN US DOLARES

CODIGO	GRUPO	FUENTES DE FINANCIAMIENTO			
		FISCALES	AUTOGESTION	CREDITOS EXTERNOS	CREDITOS INTERNOS
13	AGROPECUARIO	56,175,977.46	21,461,432.85	24,095,000.00	46,265,600.00
78	TRANSFERENCIAS Y DONACIONES DE INVERSION	3,000,000.00	30,000.00	0.00	0.00
84	ACTIVOS DE LARGA DURACION	1,041,638.80	1,956,881.36	0.00	0.00
87	INVERSIONES FINANCIERAS	0.00	0.00	0.00	0.00
86	AMORTIZACION DEUDA PUBLICA	0.00	4,649,260.88	0.00	15,800,000.00
14	RECURSOS NATURALES	2,056,155.25	12,685,938.89	1,002,000.00	0.00
51	GASTOS EN PERSONAL	1,491,901.25	3,696,260.76	0.00	0.00
53	BIENES Y SERVICIOS DE CONSUMO	195,054.00	7,144,825.59	0.00	0.00
57	OTROS GASTOS	0.00	270,000.00	0.00	0.00
58	TRANSFERENCIAS Y DONACIONES CORRIENTES	87,000.00	175,478.00	0.00	0.00
71	GASTOS EN PERSONAL PARA INVERSION	0.00	0.00	0.00	0.00
73	BIENES Y SERVICIOS DE CONSUMO PARA INVERSION	0.00	398,000.00	0.00	0.00
75	OBRAS PUBLICAS	280,000.00	500,000.00	1,002,000.00	0.00
84	ACTIVOS DE LARGA DURACION	2,200.00	500,473.74	0.00	0.00
15	COMERCIO EXTERIOR, INDUSTRIALIZACION, PESCA Y COMPETITIVIDAD	6,313,203.31	4,990,350.22	2,172,000.00	0.00
51	GASTOS EN PERSONAL	2,176,772.91	1,530,437.45	0.00	0.00
53	BIENES Y SERVICIOS DE CONSUMO	773,225.00	2,636,863.35	0.00	0.00
57	OTROS GASTOS	98,100.00	53,900.00	0.00	0.00
58	TRANSFERENCIAS Y DONACIONES CORRIENTES	3,246,167.00	183,949.42	0.00	0.00
71	GASTOS EN PERSONAL PARA INVERSION	0.00	0.00	0.00	0.00
73	BIENES Y SERVICIOS DE CONSUMO PARA INVERSION	2,001,500.00	84,200.00	2,172,000.00	0.00
75	OBRAS PUBLICAS	0.00	0.00	0.00	0.00
78	TRANSFERENCIAS Y DONACIONES DE INVERSION	17,438.40	0.00	0.00	0.00
84	ACTIVOS DE LARGA DURACION	0.00	501,000.00	0.00	0.00
18	TURISMO	5,609,386.14	114,800.00	500,000.00	0.00
51	GASTOS EN PERSONAL	1,252,866.14	0.00	0.00	0.00
53	BIENES Y SERVICIOS DE CONSUMO	881,538.00	10,000.00	0.00	0.00
57	OTROS GASTOS	54,500.00	0.00	0.00	0.00
58	TRANSFERENCIAS Y DONACIONES CORRIENTES	53,484.00	0.00	0.00	0.00



REPUBLICA DEL ECUADOR
MINISTERIO DE ECONOMIA Y FINANZAS

PRESUPUESTO GENERAL DEL ESTADO - 2003

RESUMEN DEL PRESUPUESTO DEL GOBIERNO CENTRAL
AGREGADO POR FUENTE DE FINANCIAMIENTO Y GRUPOS DE GASTOS
EN US DOLARES

CODIGO	GRUPO	FUENTES DE FINANCIAMIENTO			
		ISCIALES	AUTOGESTION	CREDITOS EXTERNOS	CREDITOS INTERNOS
16	TURISMO	5,000,000.00	134,000.00	500,000.00	0.00
73	BIENES Y SERVICIOS DE CONSUMO PARA INVERSION	2,542,000.00	0.00	500,000.00	0.00
75	OBRAS PUBLICAS	137,000.00	0.00	0.00	0.00
78	TRANSFERENCIAS Y DONACIONES DE INVERSION	708,000.00	0.00	0.00	0.00
84	ACTIVOS DE LARGA DURACION	0.00	104,000.00	0.00	0.00
17	COMUNICACIONES	44,071,992.48	61,128,774.95	80,488,600.00	47,245,913.25
51	GASTOS EN PERSONAL	19,562,571.48	25,044,808.00	0.00	0.00
53	BIENES Y SERVICIOS DE CONSUMO	855,771.27	11,165,483.85	0.00	0.00
56	GASTOS FINANCIEROS	0.00	120,000.00	0.00	0.00
57	OTROS GASTOS	8,000.00	1,517,783.00	0.00	0.00
58	TRANSFERENCIAS Y DONACIONES CORRIENTES	3,020,152.00	702,706.00	0.00	0.00
73	BIENES Y SERVICIOS DE CONSUMO PARA INVERSION	977,000.00	2,100,000.00	203,300.00	82,000.00
75	OBRAS PUBLICAS	12,798,497.75	470,000.00	80,285,300.00	27,783,913.25
78	TRANSFERENCIAS Y DONACIONES DE INVERSION	6,850,000.00	0.00	0.00	19,380,000.00
84	ACTIVOS DE LARGA DURACION	0.00	4,000.00	0.00	0.00
18	DESARROLLO URBANO Y VIVIENDA	99,512,097.83	1,442,000.00	10,525,000.00	10,780,000.00
51	GASTOS EN PERSONAL	7,314,609.15	0.00	0.00	0.00
53	BIENES Y SERVICIOS DE CONSUMO	1,010,336.45	1,032,000.00	0.00	0.00
57	OTROS GASTOS	237,742.23	0.00	0.00	0.00
73	BIENES Y SERVICIOS DE CONSUMO PARA INVERSION	650,000.00	210,000.00	1,000,000.00	0.00
75	OBRAS PUBLICAS	4,300,000.00	0.00	3,525,000.00	10,780,000.00
78	TRANSFERENCIAS Y DONACIONES DE INVERSION	17,000,000.00	0.00	6,000,000.00	0.00
84	ACTIVOS DE LARGA DURACION	0.00	200,000.00	0.00	0.00
19	OTROS ORGANISMOS DEL ESTADO	14,091,475.41	6,581,077.47	0.00	0.00
51	GASTOS EN PERSONAL	9,988,364.33	1,734,985.51	0.00	0.00
53	BIENES Y SERVICIOS DE CONSUMO	1,533,117.53	1,396,430.56	0.00	0.00
57	OTROS GASTOS	25,420.00	186,486.33	0.00	0.00
58	TRANSFERENCIAS Y DONACIONES CORRIENTES	2,524,573.55	1,252,282.40	0.00	0.00
84	ACTIVOS DE LARGA DURACION	20,000.00	10,902.67	0.00	0.00
Total:		6,830,133,889.38	350,978,466.44	693,299,100.00	1,122,542,575.43



REPUBLICA DEL ECUADOR
MINISTERIO DE ECONOMIA Y FINANZAS
PRESUPUESTO GENERAL DEL ESTADO - 2003

RESUMEN DEL PRESUPUESTO DEL GOBIERNO CENTRAL
AGREGADO POR FUENTE DE FINANCIAMIENTO Y GRUPOS DE GASTOS
EN US DOLARES

CODIGO	GRUPO	FUENTES DE FINANCIAMIENTO			TOTALES
		CONTRAPARTES	PREASIGNADOS	NO REEMBOLSABLES	
00	TESORO NACIONAL	6,180,000.00	0.00	0.00	6,228,908,000.00
51	GASTOS EN PERSONAL	0.00	0.00	0.00	33,000,000.00
53	BIENES Y SERVICIOS DE CONSUMO	0.00	0.00	0.00	1,626,000.00
55	APORTE FISCAL CORRIENTE	0.00	0.00	0.00	2,107,926,106.90
56	GASTOS FINANCIEROS	0.00	0.00	0.00	862,094,600.29
58	TRANSFERENCIAS Y DONACIONES CORRIENTES	0.00	0.00	0.00	440,115,183.86
85	APORTE FISCAL DE CAPITAL	0.00	0.00	0.00	215,325,538.00
87	INVERSIONES FINANCIERAS	0.00	0.00	0.00	22,735,945.66
88	TRANSFERENCIAS Y DONACIONES DE CAPITAL	8,100,000.00	0.00	0.00	1,201,196,388.42
96	AMORTIZACION DEUDA PUBLICA	0.00	0.00	0.00	1,336,889,136.96
01	LEGISLATIVO	0.00	0.00	0.00	30,590,922.14
51	GASTOS EN PERSONAL	0.00	0.00	0.00	24,582,765.62
53	BIENES Y SERVICIOS DE CONSUMO	0.00	0.00	0.00	5,606,360.00
58	TRANSFERENCIAS Y DONACIONES CORRIENTES	0.00	0.00	0.00	131,796.52
84	ACTIVOS DE LARGA DURACION	0.00	0.00	0.00	270,000.00
02	JURISDICCIONAL	0.00	0.00	0.00	124,789,350.42
51	GASTOS EN PERSONAL	0.00	0.00	0.00	119,466,137.53
53	BIENES Y SERVICIOS DE CONSUMO	0.00	0.00	0.00	5,254,627.89
57	OTROS GASTOS	0.00	0.00	0.00	545.00
73	BIENES Y SERVICIOS DE CONSUMO PARA INVERSION	0.00	0.00	0.00	22,040.00
84	ACTIVOS DE LARGA DURACION	0.00	0.00	0.00	20,000.00
03	ADMINISTRATIVO	1,950,000.00	267,178.93	200,000.00	24,745,725.51
51	GASTOS EN PERSONAL	0.00	0.00	0.00	3,723,916.20
53	BIENES Y SERVICIOS DE CONSUMO	0.00	0.00	0.00	7,832,667.00
56	GASTOS FINANCIEROS	0.00	0.00	0.00	1,000.00
57	OTROS GASTOS	0.00	0.00	0.00	445,844.00
58	TRANSFERENCIAS Y DONACIONES CORRIENTES	0.00	53,435.60	0.00	810,620.98
73	BIENES Y SERVICIOS DE CONSUMO PARA INVERSION	1,001,799.00	0.00	200,000.00	6,376,793.00
75	OBRAS PUBLICAS	448,201.00	0.00	0.00	2,290,629.00
78	TRANSFERENCIAS Y DONACIONES DE INVERSION	500,000.00	0.00	0.00	2,691,000.00
84	ACTIVOS DE LARGA DURACION	0.00	0.00	0.00	259,512.00



REPUBLICA DEL ECUADOR
MINISTERIO DE ECONOMIA Y FINANZAS

PRESUPUESTO GENERAL DEL ESTADO - 2003

RESUMEN DEL PRESUPUESTO DEL GOBIERNO CENTRAL
AGREGADO POR FUENTE DE FINANCIAMIENTO Y GRUPOS DE GASTOS
EN US DOLARES

CODIGO	GRUPO	FUENTES DE FINANCIAMIENTO			TOTALES
		CONTRAPARTES	PREASIGNADOS	NO REEMBOLSABLES	
03	ADMINISTRATIVO	1.950.000,00	267.178,93	200.000,00	24.745.725,51
87	INVERSIONES FINANCIERAS	0,00	213.743,33	0,00	213.743,33
04	AMBIENTE	1.930.000,00	877.312,59	14.352.206,00	25.074.497,01
51	GASTOS EN PERSONAL	0,00	0,00	0,00	5.076.886,20
53	BIENES Y SERVICIOS DE CONSUMO	0,00	0,00	0,00	1.263.885,73
57	OTROS GASTOS	0,00	0,00	0,00	99.989,61
58	TRANSFERENCIAS Y DONACIONES CORRIENTES	0,00	0,00	0,00	263.110,88
71	GASTOS EN PERSONAL PARA INVERSION	0,00	0,00	0,00	2.000,00
73	BIENES Y SERVICIOS DE CONSUMO PARA INVERSION	0,00	718.362,33	10.869.800,00	12.575.493,33
75	OBRAS PUBLICAS	330.000,00	85.250,26	1.481.800,00	3.518.631,26
78	TRANSFERENCIAS Y DONACIONES DE INVERSION	0,00	72.700,00	2.020.600,00	2.263.300,00
84	ACTIVOS DE LARGA DURACION	0,00	0,00	0,00	11.200,00
05	ASUNTOS INTERNOS	0,00	21.368.977,01	0,00	467.877.378,43
51	GASTOS EN PERSONAL	0,00	11.990.294,00	0,00	272.116.859,97
53	BIENES Y SERVICIOS DE CONSUMO	0,00	9.032.859,50	0,00	75.565.961,66
57	OTROS GASTOS	0,00	0,00	0,00	3.634.111,04
58	TRANSFERENCIAS Y DONACIONES CORRIENTES	0,00	0,00	0,00	44.721.943,11
73	BIENES Y SERVICIOS DE CONSUMO PARA INVERSION	0,00	0,00	0,00	1.148.000,00
75	OBRAS PUBLICAS	0,00	337.824,31	0,00	12.149.447,57
78	TRANSFERENCIAS Y DONACIONES DE INVERSION	0,00	0,00	0,00	5.133.000,00
84	ACTIVOS DE LARGA DURACION	0,00	0,00	0,00	25.342.587,59
86	AMORTIZACION DEUDA PUBLICA	0,00	0,00	0,00	18.065.457,49
06	DEFENSA NACIONAL	0,00	0,00	0,00	441.154.334,05
51	GASTOS EN PERSONAL	0,00	0,00	0,00	397.705.959,13
53	BIENES Y SERVICIOS DE CONSUMO	0,00	0,00	0,00	72.075.178,96
57	OTROS GASTOS	0,00	0,00	0,00	625.707,40
58	TRANSFERENCIAS Y DONACIONES CORRIENTES	0,00	0,00	0,00	29.761.904,00
73	BIENES Y SERVICIOS DE CONSUMO PARA INVERSION	0,00	0,00	0,00	500.000,00
75	OBRAS PUBLICAS	0,00	0,00	0,00	3.547.844,51
84	ACTIVOS DE LARGA DURACION	0,00	0,00	0,00	15.529.732,05
98	AMORTIZACION DEUDA PUBLICA	0,00	0,00	0,00	121.408.010,00



REPUBLICA DEL ECUADOR
MINISTERIO DE ECONOMIA Y FINANZAS

PRESUPUESTO GENERAL DEL ESTADO - 2003

RESUMEN DEL PRESUPUESTO DEL GOBIERNO CENTRAL
AGREGADO POR FUENTE DE FINANCIAMIENTO Y GRUPOS DE GASTOS
EN US DOLARES

CODIGO	GRUPO	FUENTES DE FINANCIAMIENTO			TOTALES
		CONTRAPARTES	PREASIGNADOS	NO REEMBOLSABLES	
07	ASUNTOS DEL EXTERIOR	1,200,000.00	0.00	35,560,000.00	35,403,485.82
51	GASTOS EN PERSONAL	0.00	0.00	0.00	29,602,083.95
53	BIENES Y SERVICIOS DE CONSUMO	0.00	0.00	0.00	14,052,500.59
57	OTROS GASTOS	0.00	0.00	0.00	1,928,374.30
58	TRANSFERENCIAS Y DONACIONES CORRIENTES	0.00	0.00	0.00	12,199,691.82
73	BIENES Y SERVICIOS DE CONSUMO PARA INVERSION	0.00	0.00	200,000.00	350,000.00
78	TRANSFERENCIAS Y DONACIONES DE INVERSION	1,200,000.00	0.00	35,360,000.00	38,400,000.00
84	ACTIVOS DE LARGA DURACION	0.00	0.00	0.00	2,680,000.00
96	AMORTIZACION DEUDA PUBLICA	0.00	0.00	0.00	190,835.16
08	FINANZAS	420,000.00	372,789.52	0.00	34,807,149.10
51	GASTOS EN PERSONAL	0.00	0.00	0.00	16,822,192.82
53	BIENES Y SERVICIOS DE CONSUMO	0.00	372,789.52	0.00	9,185,742.48
57	OTROS GASTOS	0.00	0.00	0.00	281,580.00
58	TRANSFERENCIAS Y DONACIONES CORRIENTES	0.00	0.00	0.00	1,767,772.00
73	BIENES Y SERVICIOS DE CONSUMO PARA INVERSION	420,000.00	0.00	0.00	4,220,000.00
75	OBRAS PUBLICAS	0.00	0.00	0.00	175,000.00
84	ACTIVOS DE LARGA DURACION	0.00	0.00	0.00	1,554,862.80
09	EDUCACION	0.00	1,418,946.00	2,854,600.00	781,588,932.05
51	GASTOS EN PERSONAL	0.00	27,948.00	0.00	623,219,146.11
53	BIENES Y SERVICIOS DE CONSUMO	0.00	0.00	0.00	35,148,386.07
57	OTROS GASTOS	0.00	0.00	0.00	14,336.00
58	TRANSFERENCIAS Y DONACIONES CORRIENTES	0.00	0.00	0.00	32,384,785.75
73	BIENES Y SERVICIOS DE CONSUMO PARA INVERSION	0.00	1,391,000.00	0.00	23,261,000.00
75	OBRAS PUBLICAS	0.00	0.00	0.00	15,622,000.00
78	TRANSFERENCIAS Y DONACIONES DE INVERSION	0.00	0.00	2,854,600.00	51,412,958.12
84	ACTIVOS DE LARGA DURACION	0.00	0.00	0.00	525,280.00
96	AMORTIZACION DEUDA PUBLICA	0.00	0.00	0.00	0.00
10	BIENESTAR SOCIAL	0.00	0.00	2,367,104.56	143,062,189.29
51	GASTOS EN PERSONAL	0.00	0.00	0.00	17,876,388.77
53	BIENES Y SERVICIOS DE CONSUMO	0.00	0.00	0.00	9,945,432.19
57	OTROS GASTOS	0.00	0.00	0.00	19,748.56



REPUBLICA DEL ECUADOR
MINISTERIO DE ECONOMIA Y FINANZAS

PRESUPUESTO GENERAL DEL ESTADO - 2003

RESUMEN DEL PRESUPUESTO DEL GOBIERNO CENTRAL
AGREGADO POR FUENTE DE FINANCIAMIENTO Y GRUPOS DE GASTOS
EN US DOLARES

CODIGO	GRUPO	FUENTES DE FINANCIAMIENTO			TOTALES
		CONTRAPARTES	PREASIGNADOS	REEMBOLSABLES	
10	BIENESTAR SOCIAL	9,082,000.00	0.00	2,352,184.56	143,062,189.21
58	TRANSFERENCIAS Y DONACIONES CORRIENTES	0.00	0.00	0.00	52,584,312.21
73	BIENES Y SERVICIOS DE CONSUMO PARA INVERSION	5,002,000.00	0.00	215,264.56	38,207,807.56
75	OBRAS PUBLICAS	1,580,000.00	0.00	2,056,800.00	16,680,900.00
78	TRANSFERENCIAS Y DONACIONES DE INVERSION	2,500,000.00	0.00	80,000.00	6,827,600.00
84	ACTIVOS DE LARGA DURACION	0.00	0.00	0.00	1,710,000.00
11	TRABAJO	0.00	0.00	0.00	9,516,576.65
51	GASTOS EN PERSONAL	0.00	0.00	0.00	4,693,650.93
53	BIENES Y SERVICIOS DE CONSUMO	0.00	0.00	0.00	3,695,284.80
57	OTROS GASTOS	0.00	0.00	0.00	86,859.93
58	TRANSFERENCIAS Y DONACIONES CORRIENTES	0.00	0.00	0.00	815,010.16
73	BIENES Y SERVICIOS DE CONSUMO PARA INVERSION	0.00	0.00	0.00	49,000.00
84	ACTIVOS DE LARGA DURACION	0.00	0.00	0.00	178,771.03
12	SALUD	400,000.00	25,131,373.50	0.00	373,264,416.91
51	GASTOS EN PERSONAL	0.00	0.00	0.00	226,954,283.96
53	BIENES Y SERVICIOS DE CONSUMO	0.00	0.00	0.00	59,899,117.57
57	OTROS GASTOS	0.00	0.00	0.00	25,754.00
58	TRANSFERENCIAS Y DONACIONES CORRIENTES	0.00	0.00	0.00	3,444,334.57
73	BIENES Y SERVICIOS DE CONSUMO PARA INVERSION	400,000.00	13,698,552.51	0.00	45,575,189.30
75	OBRAS PUBLICAS	0.00	0.00	0.00	7,630,120.00
78	TRANSFERENCIAS Y DONACIONES DE INVERSION	0.00	553,951.00	0.00	15,676,051.00
84	ACTIVOS DE LARGA DURACION	0.00	10,878,869.99	0.00	13,959,566.51
13	AGROPECUARIO	2,070,000.00	8,027,370.00	23,400.00	152,118,780.31
51	GASTOS EN PERSONAL	0.00	0.00	0.00	22,149,260.30
53	BIENES Y SERVICIOS DE CONSUMO	0.00	0.00	0.00	6,433,206.70
56	GASTOS FINANCIEROS	0.00	0.00	0.00	1,877,964.44
57	OTROS GASTOS	0.00	0.00	0.00	3,161,469.06
58	TRANSFERENCIAS Y DONACIONES CORRIENTES	0.00	0.00	0.00	1,173,949.86
73	BIENES Y SERVICIOS DE CONSUMO PARA INVERSION	0.00	0.00	0.00	1,327,000.00
75	OBRAS PUBLICAS	2,070,000.00	8,027,370.00	23,400.00	89,718,148.91



REPUBLICA DEL ECUADOR
MINISTERIO DE ECONOMIA Y FINANZAS
PRESUPUESTO GENERAL DEL ESTADO - 2003

RESUMEN DEL PRESUPUESTO DEL GOBIERNO CENTRAL
AGREGADO POR FUENTE DE FINANCIAMIENTO Y GRUPOS DE GASTOS
EN US DOLARES

CODIGO	GRUPO	FUENTES DE FINANCIAMIENTO			TOTALES
		CONTIAPARTES	PREASIGNADOS	NO REEMBOLSABLES	
19	AGROPECUARIO	2,070,100.00	0.00	75,400.00	182,118,781.31
78	TRANSFERENCIAS Y DONACIONES DE INVERSION	0.00	0.00	0.00	3,030,000.00
84	ACTIVOS DE LARGA DURACION	0.00	0.00	0.00	2,998,520.16
87	INVERSIONES FINANCIERAS	0.00	0.00	0.00	0.00
96	AMORTIZACION DEUDA PUBLICA	0.00	0.00	0.00	20,249,260.88
14	RECURSOS NATURALES	0.00	0.00	5,580,000.00	21,323,193.34
51	GASTOS EN PERSONAL	0.00	0.00	0.00	5,188,182.01
53	BIENES Y SERVICIOS DE CONSUMO	0.00	0.00	0.00	7,339,879.59
57	OTROS GASTOS	0.00	0.00	0.00	270,000.00
58	TRANSFERENCIAS Y DONACIONES CORRIENTES	0.00	0.00	0.00	262,478.00
71	GASTOS EN PERSONAL PARA INVERSION	0.00	0.00	0.00	0.00
73	BIENES Y SERVICIOS DE CONSUMO PARA INVERSION	0.00	0.00	0.00	398,000.00
75	OBRAS PUBLICAS	0.00	0.00	5,580,000.00	7,362,000.00
84	ACTIVOS DE LARGA DURACION	0.00	0.00	0.00	502,673.74
15	COMERCIO EXTERIOR, INDUSTRIALIZACION, PESCA Y COMPETITIVIDAD	0.00	0.00	0.00	16,475,553.53
51	GASTOS EN PERSONAL	0.00	0.00	0.00	3,707,210.36
53	BIENES Y SERVICIOS DE CONSUMO	0.00	0.00	0.00	3,410,088.35
57	OTROS GASTOS	0.00	0.00	0.00	152,000.00
58	TRANSFERENCIAS Y DONACIONES CORRIENTES	0.00	0.00	0.00	3,430,118.42
71	GASTOS EN PERSONAL PARA INVERSION	0.00	0.00	0.00	0.00
73	BIENES Y SERVICIOS DE CONSUMO PARA INVERSION	0.00	0.00	0.00	4,257,700.00
75	OBRAS PUBLICAS	0.00	0.00	0.00	0.00
78	TRANSFERENCIAS Y DONACIONES DE INVERSION	0.00	0.00	0.00	17,438.40
84	ACTIVOS DE LARGA DURACION	0.00	0.00	0.00	501,000.00
18	TOURISMO	0.00	0.00	570,000.00	6,093,708.14
51	GASTOS EN PERSONAL	0.00	0.00	0.00	1,252,888.14
53	BIENES Y SERVICIOS DE CONSUMO	0.00	0.00	0.00	871,536.00
57	OTROS GASTOS	0.00	0.00	0.00	54,500.00
58	TRANSFERENCIAS Y DONACIONES CORRIENTES	0.00	0.00	0.00	53,484.00



REPUBLICA DEL ECUADOR
MINISTERIO DE ECONOMIA Y FINANZAS

PRESUPUESTO GENERAL DEL ESTADO - 2003

RESUMEN DEL PRESUPUESTO DEL GOBIERNO CENTRAL
AGREGADO POR FUENTE DE FINANCIAMIENTO Y GRUPOS DE GASTOS
EN US DOLARES

CODIGO	GRUPO	CONTRAPARTES	FUENTES DE FINANCIAMIENTO		TOTALES
			PREASIGNADOS	NO REEMBOLSABLES	
16	TURISMO	0.00	0.00	578,000.00	6,893,386.14
73	BIENES Y SERVICIOS DE CONSUMO PARA INVERSION	0.00	0.00	580,000.00	3,622,000.00
75	OBRAS PUBLICAS	0.00	0.00	0.00	137,000.00
78	TRANSFERENCIAS Y DONACIONES DE INVERSION	0.00	0.00	80,000.00	798,000.00
84	ACTIVOS DE LARGA DURACION	0.00	0.00	0.00	104,000.00
17	COMUNICACIONES	9,945,731.00	536,931.40	0.00	223,419,042.90
51	GASTOS EN PERSONAL	0.00	0.00	0.00	44,607,379.46
53	BIENES Y SERVICIOS DE CONSUMO	0.00	0.00	0.00	12,021,255.12
56	GASTOS FINANCIEROS	0.00	0.00	0.00	120,000.00
57	OTROS GASTOS	0.00	0.00	0.00	1,525,783.00
58	TRANSFERENCIAS Y DONACIONES CORRIENTES	0.00	0.00	0.00	3,722,852.00
73	BIENES Y SERVICIOS DE CONSUMO PARA INVERSION	0.00	536,931.40	0.00	3,899,231.40
75	OBRAS PUBLICAS	9,945,731.00	0.00	0.00	131,283,442.00
78	TRANSFERENCIAS Y DONACIONES DE INVERSION	0.00	0.00	0.00	26,230,000.00
84	ACTIVOS DE LARGA DURACION	0.00	0.00	0.00	4,000.00
18	DESARROLLO URBANO Y VIVIENDA	3,200,000.00	4,032,880.24	350,000.00	60,762,377.87
51	GASTOS EN PERSONAL	0.00	0.00	0.00	7,314,609.15
53	BIENES Y SERVICIOS DE CONSUMO	0.00	0.00	0.00	2,042,336.45
57	OTROS GASTOS	0.00	0.00	0.00	237,742.23
73	BIENES Y SERVICIOS DE CONSUMO PARA INVERSION	0.00	26,345.50	50,000.00	1,936,345.50
75	OBRAS PUBLICAS	200,000.00	4,008,343.74	300,000.00	23,031,343.74
78	TRANSFERENCIAS Y DONACIONES DE INVERSION	3,000,000.00	0.00	0.00	26,000,000.00
84	ACTIVOS DE LARGA DURACION	0.00	0.00	0.00	200,000.00
19	OTROS ORGANISMOS DEL ESTADO	0.00	0.00	0.00	18,672,552.88
51	GASTOS EN PERSONAL	0.00	0.00	0.00	11,723,349.84
53	BIENES Y SERVICIOS DE CONSUMO	0.00	0.00	0.00	2,929,548.89
57	OTROS GASTOS	0.00	0.00	0.00	211,886.33
58	TRANSFERENCIAS Y DONACIONES CORRIENTES	0.00	0.00	0.00	3,776,865.95
84	ACTIVOS DE LARGA DURACION	0.00	0.00	0.00	30,902.67
Total:		36,897,731.00	62,025,568.99	61,742,364.58	9,473,419,604.72

Archivo Biblioteca de la Función Legislativa

PRESUPUESTO AGREGADO DEL GOBIERNO CENTRAL

**CUADRO 2.9
POR PROVINCIA
POR SECTOR**

ANALISIS LEGAL



REPUBLICA DEL ECUADOR
MINISTERIO DE ECONOMIA Y FINANZAS

PRESUPUESTO GENERAL DEL ESTADO - 2003

RESUMEN DEL PRESUPUESTO DEL GOBIERNO CENTRAL
AGREGADO POR SECTOR - PROVINCIA
EN US DOLARES

CODIGO	PROVINCIA	CODIFICADO 31-DIC-2002	PRESUPUESTO 2003	VARIACION	
				ABSOLUTA	RELATIVA
00	TESORO NACIONAL	5,349,487,973.96	6,228,908,908.09	879,440,926.13	16.44
00	NACIONAL	5,098,124,686.62	5,953,196,270.11	855,071,603.49	16.77
01	PROVINCIA DE AZUAY	3,337,124.62	3,625,464.98	288,340.36	8.64
02	PROVINCIA DE BOLIVAR	0.00	71,718.75	71,718.75	
03	PROVINCIA DE CAZAR	1,262,249.08	881,677.35	-380,571.73	-30.15
04	PROVINCIA DEL CARCHI	0.00	94,687.50	94,687.50	
05	PROVINCIA DE COTOPAXI	0.00	50,818.75	50,818.75	
06	PROVINCIA DE CHIMBORAZO	1,062.91	1,062.91	0.00	0.00
07	PROVINCIA DE EL ORO	502,924.21	1,711,868.96	1,208,944.75	240.38
08	PROVINCIA DE ESMERALDAS	3,577,646.38	6,730,034.60	3,152,388.22	88.11
09	PROVINCIA DEL GUAYAS	163,281,781.28	141,259,988.11	-22,021,793.17	-13.49
10	PROVINCIA DE IMBABURA	104,783.37	937,378.96	832,595.59	794.59
11	PROVINCIA DE LOJA	2,398,798.52	6,554,268.27	4,155,470.75	173.23
12	PROVINCIA DE LOS RIOS	8,034,698.82	8,503,631.98	468,933.16	5.84
13	PROVINCIA DE MANABI	26,130,696.02	33,414,559.80	7,283,863.78	27.87
14	PROVINCIA DE MORONA SANTIAGO	195,918.54	117,305.19	-78,613.35	-40.13
15	PROVINCIA DEL NAPO	0.00	3,460,937.50	3,460,937.50	
16	PROVINCIA DE PASTAZA	0.00	322,500.00	322,500.00	
17	PROVINCIA DE PICHINCHA	31,121,633.31	53,496,086.94	22,374,453.63	71.89
18	PROVINCIA DE TUNGURAHUA	7,208,881.16	7,376,621.14	175,739.98	2.44
19	PROVINCIA DE ZAMORA CHINCHIPE	711,655.36	0.00	-711,655.36	-100.00
20	PROVINCIA DE GALAPAGOS	809.92	6,640.93	5,831.01	719.95
21	PROVINCIA DE SUCUMBIOS	3,144,193.23	2,717,764.93	-426,428.30	-13.56
22	PROVINCIA DE ORELLANA	336,459.61	64,911.43	-271,539.18	-80.71
50	REGIONAL	0.00	4,312,700.00	4,312,700.00	
01	LEGISLATIVO	26,830,021.12	30,590,922.14	3,760,901.02	14.02
00	NACIONAL	26,830,021.12	30,590,922.14	3,760,901.02	14.02
02	JURISDICCIONAL	102,277,481.42	124,763,350.42	22,485,869.00	21.99
00	NACIONAL	102,277,481.42	124,763,350.42	22,485,869.00	21.99
03	ADMINISTRATIVO	38,179,483.26	24,745,725.51	-13,433,757.75	-35.19
00	NACIONAL	38,179,483.26	24,745,725.51	-13,433,757.75	-35.19
04	AMBIENTE	24,557,784.57	25,074,497.61	516,712.44	2.10
00	NACIONAL	17,322,521.96	11,060,093.89	-6,262,428.07	-36.15
01	PROVINCIA DE AZUAY	187,607.12	179,846.62	-7,760.50	-4.14
02	PROVINCIA DE BOLIVAR	24,537.08	38,331.23	13,794.15	56.22
03	PROVINCIA DE CAZAR	58,325.61	46,857.04	-11,468.57	-19.66



REPUBLICA DEL ECUADOR
MINISTERIO DE ECONOMIA Y FINANZAS

PRESUPUESTO GENERAL DEL ESTADO - 2003

RESUMEN DEL PRESUPUESTO DEL GOBIERNO CENTRAL

AGREGADO POR SECTOR - PROVINCIA

EN US DOLARES

CODIGO	PROVINCIA	CODIFICADO 31-DIC-2002	PRESUPUESTO 2003	VARIACION	
				ABSOLUTA	RELATIVA
04	AMBIENTE	24,557,784.57	25,074,497.01	516,712.44	2.10
04	PROVINCIA DEL CARCHI	44,387.16	77,912.66	33,525.50	75.53
05	PROVINCIA DE COTOPAXI	184,308.75	177,245.19	-7,063.56	-3.83
08	PROVINCIA DE CHIMBORAZO	206,205.58	199,255.22	-6,950.36	-3.37
07	PROVINCIA DE EL ORO	68,208.65	97,989.55	28,780.90	41.59
08	PROVINCIA DE ESMERALDAS	973,207.00	1,970,711.01	997,504.01	102.50
09	PROVINCIA DEL GUAYAS	240,406.41	239,571.12	-835.29	-0.35
10	PROVINCIA DE IMBABURA	133,478.26	175,905.43	42,427.17	31.79
11	PROVINCIA DE LOJA	213,306.35	253,144.46	39,838.11	18.68
12	PROVINCIA DE LOS RIOS	73,540.48	105,532.44	31,991.96	43.50
13	PROVINCIA DE MANABI	335,782.00	980,328.11	644,546.11	191.95
14	PROVINCIA DE MORONA SANTIAGO	101,220.15	113,584.68	12,364.53	12.22
15	PROVINCIA DEL NAPO	281,086.74	187,070.95	-93,995.79	-36.00
16	PROVINCIA DE PASTAZA	173,636.26	65,839.71	-107,796.55	-62.08
17	PROVINCIA DE PICHINCHA	219,980.44	251,177.96	31,197.52	14.18
18	PROVINCIA DE TUNGURAHUA	72,888.59	136,704.06	63,715.47	87.30
19	PROVINCIA DE ZAMORA CHINCHIPE	106,631.49	63,471.34	-43,160.15	-40.48
20	PROVINCIA DE GALAPAGOS	1,989,765.49	1,614,101.70	-375,663.79	-18.88
21	PROVINCIA DE SUCUMBIOS	388,740.00	299,522.64	-89,217.36	-22.95
22	PROVINCIA DE ORELLANA	126,933.00	0.00	-126,933.00	-100.00
50	REGIONAL	0.00	5,332,400.00	5,332,400.00	
70	REGIONAL	1,050,000.00	1,427,900.00	377,900.00	35.99
05	ASUNTOS INTERNOS	375,758,059.82	457,877,378.43	82,118,718.61	21.85
00	NACIONAL	344,272,310.25	434,853,306.18	90,580,995.93	26.31
01	PROVINCIA DE AZUAY	689,111.60	1,459,549.89	770,438.09	111.80
02	PROVINCIA DE BOLIVAR	238,967.66	513,675.08	274,707.40	114.96
03	PROVINCIA DE CAZAR	369,292.99	556,238.60	186,945.61	50.62
04	PROVINCIA DEL CARCHI	265,321.24	562,439.38	297,118.14	111.98
05	PROVINCIA DE COTOPAXI	423,192.27	656,445.50	233,253.23	55.12
06	PROVINCIA DE CHIMBORAZO	793,227.85	945,086.85	151,869.00	19.15
07	PROVINCIA DE EL ORO	547,453.49	1,500,279.94	952,826.45	174.05
08	PROVINCIA DE ESMERALDAS	1,453,838.52	1,079,939.02	-373,899.50	-25.72
09	PROVINCIA DEL GUAYAS	3,624,128.86	2,484,624.78	-1,139,504.08	-31.44
10	PROVINCIA DE IMBABURA	385,479.46	1,393,831.93	1,008,352.47	261.58
11	PROVINCIA DE LOJA	660,695.64	1,282,908.81	614,212.97	91.85
12	PROVINCIA DE LOS RIOS	304,138.37	643,805.26	339,666.89	111.68
13	PROVINCIA DE MANABI	686,726.34	1,681,675.68	994,949.34	144.88
14	PROVINCIA DE MORONA SANTIAGO	584,695.43	844,217.48	259,522.05	44.39
15	PROVINCIA DEL NAPO	227,727.47	481,860.68	254,133.21	111.60



REPUBLICA DEL ECUADOR
MINISTERIO DE ECONOMIA Y FINANZAS

PRESUPUESTO GENERAL DEL ESTADO - 2003

RESUMEN DEL PRESUPUESTO DEL GOBIERNO CENTRAL
AGREGADO POR SECTOR - PROVINCIA
EN US DOLARES

CODIGO	PROVINCIA	CODIFICADO 31-DIC-2002	PRESUPUESTO 2003	VARIACION	
				ABSOLUTA	RELATIVA
05	ASUNTOS INTERNOS	375,758,658.82	457,877,378.43	82,118,719.51	21.85
16	PROVINCIA DE PASTAZA	483,325.14	580,175.58	98,850.44	20.04
17	PROVINCIA DE PICHINCHA	7,312,721.28	3,238,117.62	-4,074,603.66	-55.72
18	PROVINCIA DE TUNGURAHUA	446,302.23	849,719.93	403,417.70	90.39
19	PROVINCIA DE ZAMORA CHINCHIPE	1,370,247.78	610,867.45	-759,580.33	-55.43
20	PROVINCIA DE GALAPAGOS	206,807.09	532,900.84	326,093.75	157.68
21	PROVINCIA DE SUCUMBROS	370,027.53	652,951.02	282,923.49	76.46
22	PROVINCIA DE ORELLANA	285,311.70	465,493.35	180,181.65	63.15
50	REGIONAL	9,749,609.73	7,458.00	-9,742,151.73	-99.92
06	DEFENSA NACIONAL	493,446,589.11	641,154,334.05	147,707,744.94	29.93
00	NACIONAL	493,446,589.11	641,154,334.05	147,707,744.94	29.93
07	ASUNTOS DEL EXTERIOR	65,425,746.99	99,403,485.82	33,977,738.83	51.93
00	NACIONAL	65,425,746.99	60,943,485.82	-4,482,261.17	-6.85
08	PROVINCIA DE ESMERALDAS	0.00	100,000.00	100,000.00	
50	REGIONAL	0.00	38,360,000.00	38,360,000.00	
08	FINANZAS	186,235,428.30	34,007,149.10	-152,228,279.20	-81.74
00	NACIONAL	186,235,428.30	34,007,149.10	-152,228,279.20	-81.74
09	EDUCACION	733,533,873.30	781,588,893.05	48,055,019.75	6.55
00	NACIONAL	84,470,045.96	123,317,196.31	38,847,150.35	45.99
01	PROVINCIA DE AZUAY	36,285,725.67	36,407,209.88	121,484.21	0.33
02	PROVINCIA DE BOLIVAR	16,861,164.22	17,144,832.76	283,668.54	1.68
03	PROVINCIA DE CAZAR	16,378,400.43	15,992,738.44	-385,661.99	-2.35
04	PROVINCIA DEL CARCHI	13,126,390.95	13,259,229.33	132,838.38	1.01
05	PROVINCIA DE COTOPAXI	21,987,751.48	21,956,124.50	-31,626.96	-0.14
06	PROVINCIA DE CHIMBORAZO	41,087,922.66	34,243,639.72	-6,844,282.94	-16.66
07	PROVINCIA DE EL ORO	34,452,000.19	36,432,411.86	1,980,411.77	5.75
08	PROVINCIA DE ESMERALDAS	31,926,335.74	31,431,562.88	-494,772.86	-1.55
09	PROVINCIA DEL GUAYAS	97,962,598.28	98,506,318.61	543,720.33	0.56
10	PROVINCIA DE IMBABURA	23,745,801.47	24,333,889.08	588,087.61	2.48
11	PROVINCIA DE LOJA	42,074,709.45	43,072,041.55	997,332.10	2.37
12	PROVINCIA DE LOS RIOS	30,849,336.26	30,731,751.84	-117,584.42	-0.38
13	PROVINCIA DE MANABI	65,054,859.80	67,683,314.81	2,628,455.01	4.04
14	PROVINCIA DE MORONA SANTIAGO	11,150,244.44	11,648,506.28	498,261.84	4.47
15	PROVINCIA DEL NAPO	8,611,879.10	13,447,874.49	4,835,995.39	56.15
16	PROVINCIA DE PASTAZA	7,211,413.05	7,902,170.96	690,757.91	9.58
17	PROVINCIA DE PICHINCHA	89,894,808.06	102,007,371.47	2,112,563.41	2.11



REPUBLICA DEL ECUADOR
MINISTERIO DE ECONOMIA Y FINANZAS

PRESUPUESTO GENERAL DEL ESTADO - 2003

RESUMEN DEL PRESUPUESTO DEL GOBIERNO CENTRAL
AGREGADO POR SECTOR - PROVINCIA
EN US DOLARES

CODIGO	PROVINCIA	CODIFICADO 31-DIC-2002	PRESUPUESTO 2003	VARIACION	
				ABSOLUTA	RELATIVA
09	EDUCACION	723,533,973.30	781,588,993.95	48,055,019.75	6.55
18	PROVINCIA DE TUNGURAHUA	26,154,914.34	25,433,911.70	-721,002.64	-2.76
19	PROVINCIA DE ZAMORA CHINCHIPE	8,606,773.78	8,844,648.04	237,874.26	2.76
20	PROVINCIA DE GALAPAGOS	4,632,512.16	4,753,653.86	121,141.70	2.62
21	PROVINCIA DE SUCUMBIOS	7,185,355.33	8,147,819.09	962,463.76	13.39
22	PROVINCIA DE ORELLANA	3,820,173.40	4,890,875.49	1,070,702.09	28.03
50	REGIONAL	2,657.00	0.00	-2,657.00	-100.00
10	BIENESTAR SOCIAL	1,15,212,089.38	143,952,189.28	28,650,099.90	24.87
00	NACIONAL	96,757,299.19	135,842,429.14	39,085,129.95	40.40
01	PROVINCIA DE AZUAY	268,673.51	283,019.51	14,346.00	5.34
02	PROVINCIA DE BOLIVAR	67,745.66	84,795.33	17,049.67	25.17
03	PROVINCIA DE CAZAR	75,754.78	93,345.43	17,590.67	23.22
04	PROVINCIA DEL CARCHI	108,839.83	124,430.50	17,590.67	16.46
05	PROVINCIA DE COTOPAXI	95,045.18	111,985.85	16,940.67	17.82
06	PROVINCIA DE CHIMBORAZO	114,193.00	117,793.00	3,600.00	3.15
07	PROVINCIA DE EL DRO	155,483.35	122,618.16	-32,847.19	-21.13
08	PROVINCIA DE ESMERALDAS	184,744.20	1,853,284.20	1,668,550.00	903.17
09	PROVINCIA DEL GUAYAS	403,545.93	418,803.29	15,057.36	3.73
10	PROVINCIA DE IMBABURA	652,017.72	785,418.39	133,400.67	20.46
11	PROVINCIA DE LOJA	1,807,194.79	174,785.46	-1,632,409.33	-90.33
12	PROVINCIA DE LOS RIOS	119,599.98	138,202.65	18,602.67	15.55
13	PROVINCIA DE MANABI	104,501.45	210,071.20	105,569.75	101.02
14	PROVINCIA DE MORONA SANTIAGO	98,878.02	116,468.69	17,590.67	17.79
15	PROVINCIA DEL NAPO	67,285.86	83,528.33	16,240.67	24.14
16	PROVINCIA DE PASTAZA	59,882.69	81,355.27	21,472.67	35.86
17	PROVINCIA DE PICHINCHA	437,954.82	2,179,882.36	1,741,927.74	397.74
18	PROVINCIA DE TUNGURAHUA	99,171.67	116,763.34	17,591.67	17.74
19	PROVINCIA DE ZAMORA CHINCHIPE	67,835.74	83,876.41	16,240.67	24.01
20	PROVINCIA DE GALAPAGOS	37,213.62	29,753.62	-7,460.00	-20.05
21	PROVINCIA DE SUCUMBIOS	87,585.20	130,208.87	42,623.67	48.67
22	PROVINCIA DE ORELLANA	43,863.62	59,564.29	15,700.67	35.79
50	REGIONAL	13,300,000.00	620,000.00	-12,680,000.00	-95.34
11	TRABAJO	9,135,394.28	9,518,578.05	383,182.37	4.19
00	NACIONAL	5,126,833.08	5,572,951.82	446,018.74	8.70
09	PROVINCIA DEL GUAYAS	10,000.00	0.00	-10,000.00	-100.00
17	PROVINCIA DE PICHINCHA	10,000.00	0.00	-10,000.00	-100.00
50	REGIONAL	3,988,461.20	3,945,624.83	-42,836.37	-1.07
12	SALUD	314,651,246.85	373,264,416.91	68,613,170.25	18.83



REPUBLICA DEL ECUADOR
MINISTERIO DE ECONOMIA Y FINANZAS

PRESUPUESTO GENERAL DEL ESTADO - 2003

RESUMEN DEL PRESUPUESTO DEL GOBIERNO CENTRAL

AGREGADO POR SECTOR - PROVINCIA

EN US DOLARES

CODIGO	PROVINCIA	CODIFICADO 2002	PRESUPUESTO 2003	VARIACION	
				ABSOLUTA	RELATIVA
12	SALUD	314,951,246.66	373,264,416.91	58,313,170.25	18.63
00	NACIONAL	59,156,170.88	108,708,618.17	49,553,447.19	83.77
01	PROVINCIA DE AZUAY	11,619,833.44	12,704,571.13	1,084,737.69	9.34
02	PROVINCIA DE BOLIVAR	4,826,814.72	4,730,936.44	-95,878.28	-1.99
03	PROVINCIA DE CAZAR	6,244,241.19	6,209,282.34	-34,948.85	-0.56
04	PROVINCIA DEL CARCHI	4,491,454.06	4,938,826.43	447,372.37	9.96
05	PROVINCIA DE COTOPAXI	7,032,821.70	7,033,891.81	1,170.11	0.02
06	PROVINCIA DE CHIMBORAZO	9,573,187.94	9,432,948.10	-140,239.84	-1.46
07	PROVINCIA DE EL ORO	11,422,348.87	11,670,869.90	248,521.03	2.18
08	PROVINCIA DE ESMERALDAS	9,968,564.98	9,330,865.95	-635,699.03	-6.38
09	PROVINCIA DEL GUAYAS	54,791,285.40	56,818,857.43	2,027,572.03	3.70
10	PROVINCIA DE IMBABURA	7,798,551.85	8,292,625.32	494,073.47	6.34
11	PROVINCIA DE LOJA	11,189,374.86	11,614,238.01	444,863.15	3.98
12	PROVINCIA DE LOS RIOS	7,048,661.39	6,914,665.58	-133,995.81	-1.90
13	PROVINCIA DE MANABI	25,447,752.23	27,385,144.98	1,937,392.75	7.61
14	PROVINCIA DE MORONA SANTIAGO	4,569,482.20	4,212,080.37	-357,401.83	-7.82
15	PROVINCIA DEL NAPO	3,174,414.28	3,307,798.96	133,384.67	4.20
16	PROVINCIA DE PASTAZA	2,530,252.28	2,071,583.40	-458,668.88	-18.13
17	PROVINCIA DE PICHINCHA	55,834,400.06	58,048,793.74	3,214,393.68	5.76
18	PROVINCIA DE TUNGURAHUA	7,721,017.97	7,881,485.74	140,447.77	1.82
19	PROVINCIA DE ZAMORA CHINCHIPE	3,689,398.11	3,117,868.83	-771,529.28	-19.84
20	PROVINCIA DE GALAPAGOS	1,792,151.78	1,382,230.78	-409,921.00	-22.87
21	PROVINCIA DE SUCUMBIOS	3,085,745.65	4,434,343.29	1,348,597.64	43.70
22	PROVINCIA DE ORELLANA	1,485,320.71	1,548,800.21	75,479.50	5.15
50	REGIONAL	0.00	500,000.00	500,000.00	
13	AGROPECUARIO	182,791,745.85	152,110,780.31	-30,681,065.54	-16.65
00	NACIONAL	34,938,805.60	25,728,904.86	-9,209,900.74	-26.36
01	PROVINCIA DE AZUAY	301,255.96	309,710.53	8,454.57	2.81
02	PROVINCIA DE BOLIVAR	222,624.34	265,730.02	43,105.68	19.36
03	PROVINCIA DE CAZAR	284,845.46	368,226.21	103,580.75	39.14
04	PROVINCIA DEL CARCHI	666,288.73	1,673,490.05	1,007,201.32	151.17
05	PROVINCIA DE COTOPAXI	1,116,194.77	2,577,783.48	1,461,588.71	130.94
06	PROVINCIA DE CHIMBORAZO	1,822,936.71	1,696,466.59	-126,470.12	-6.94
07	PROVINCIA DE EL ORO	7,328,949.82	7,468,048.70	139,098.88	1.90
08	PROVINCIA DE ESMERALDAS	3,643,705.71	405,159.76	-3,238,545.95	-88.88
09	PROVINCIA DEL GUAYAS	7,535,583.71	12,844,007.13	5,308,423.42	70.44
10	PROVINCIA DE IMBABURA	333,524.78	381,999.43	48,474.65	8.54
11	PROVINCIA DE LOJA	25,525,621.13	19,273,832.18	-6,251,788.95	-24.49
12	PROVINCIA DE LOS RIOS	213,816.71	211,863.92	-1,952.79	-0.91



REPUBLICA DEL ECUADOR
MINISTERIO DE ECONOMIA Y FINANZAS

PRESUPUESTO GENERAL DEL ESTADO - 2003

RESUMEN DEL PRESUPUESTO DEL GOBIERNO CENTRAL
AGREGADO POR SECTOR - PROVINCIA
EN US DOLARES

CODIGO	PROVINCIA	CODIFICADO 31-DIC-2002	PRESUPUESTO 2003	VARIACION	
				ABSOLUTA	RELATIVA
13	AGROPECUARIO	162,711,685.95	152,118,790.31	10,693,405.54	-6.55
13	PROVINCIA DE MANABI	28,792,321.65	39,284,165.14	10,491,843.49	36.44
14	PROVINCIA DE MORONA SANTIAGO	397,058.00	388,825.90	-10,232.10	-2.58
15	PROVINCIA DEL NAPO	180,474.47	148,116.64	-31,357.83	-17.38
18	PROVINCIA DE PASTAZA	138,502.85	99,520.75	-38,982.10	-28.15
17	PROVINCIA DE PICHINCHA	520,789.81	510,071.95	-10,717.86	-2.06
18	PROVINCIA DE TUNGURAHUA	2,318,089.48	3,896,983.60	1,578,894.12	68.11
19	PROVINCIA DE ZAMORA CHINCHIPE	258,904.25	138,899.55	-119,004.70	-45.96
20	PROVINCIA DE GALAPAGOS	218,380.84	174,495.83	-43,885.01	-20.10
21	PROVINCIA DE SUCUMBOS	101,846.93	73,059.57	-28,787.36	-28.27
22	PROVINCIA DE ORELLANA	4,729.36	0.00	-4,729.36	-100.00
50	REGIONAL	45,936,834.78	34,219,418.52	-11,717,416.26	-25.51
14	RECURSOS NATURALES	22,219,788.02	21,323,183.34	-896,595.68	-4.04
00	NACIONAL	22,212,970.02	15,243,183.34	-6,969,776.68	-31.38
20	PROVINCIA DE GALAPAGOS	6,819.00	6,080,000.00	6,073,181.00	89,062.63
15	COMERCIO EXTERIOR, INDUSTRIALIZACION, PESCA Y COMPETITIVIDAD	17,139,345.37	15,475,553.53	-1,663,791.84	-9.71
00	NACIONAL	13,895,302.59	12,168,354.49	-1,726,948.10	-12.43
01	PROVINCIA DE AZUAY	244,053.18	299,580.64	55,537.48	22.76
09	PROVINCIA DEL GUAYAS	1,485,976.84	1,872,013.45	386,036.61	25.98
13	PROVINCIA DE MANABI	203,399.69	23,000.00	-180,399.69	-88.69
20	PROVINCIA DE GALAPAGOS	2,870.00	2,870.00	0.00	0.00
50	REGIONAL	1,397,743.09	1,109,724.95	-198,018.14	-15.14
16	TURISMO	5,911,185.89	6,893,386.14	982,200.25	16.62
00	NACIONAL	4,301,464.00	5,640,520.00	1,339,056.00	31.13
01	PROVINCIA DE AZUAY	526,012.39	80,936.62	-435,075.76	-82.71
02	PROVINCIA DE BOLIVAR	50,000.00	0.00	-50,000.00	-100.00
06	PROVINCIA DE CHIMBORAZO	40,627.55	25,660.94	-14,966.61	-36.84
07	PROVINCIA DE EL ORO	16,091.12	19,564.22	3,473.10	21.58
08	PROVINCIA DE ESMERALDAS	15,221.40	14,000.02	-1,221.38	-8.02
09	PROVINCIA DEL GUAYAS	113,240.10	124,142.91	10,902.81	9.63
10	PROVINCIA DE IMBABURA	64,692.25	74,616.81	9,924.36	15.34
11	PROVINCIA DE LOJA	22,434.71	25,281.40	2,826.69	12.60
13	PROVINCIA DE MANABI	0.00	42,390.35	42,390.35	
16	PROVINCIA DE PASTAZA	30,661.97	34,415.02	3,753.05	12.24
17	PROVINCIA DE PICHINCHA	559,366.83	719,989.87	160,623.04	28.72
18	PROVINCIA DE TUNGURAHUA	116,501.30	20,262.54	-96,238.76	-82.61



REPUBLICA DEL ECUADOR
MINISTERIO DE ECONOMIA Y FINANZAS

PRESUPUESTO GENERAL DEL ESTADO - 2003

RESUMEN DEL PRESUPUESTO DEL GOBIERNO CENTRAL
AGREGADO POR SECTOR - PROVINCIA
EN US DOLARES

CODIGO	PROVINCIA	CODIFICADO 31-DIC-2002	PRESUPUESTO 2003	VARIACION	
				ABSOLUTA	RELATIVA
16	TURISMO	5,913,185.89	6,493,380.14	982,200.25	16.62
20	PROVINCIA DE GALAPAGOS	46,787.89	51,947.65	5,159.96	11.03
22	PROVINCIA DE ORELLANA	8,084.59	9,677.99	1,593.40	19.71
17	COMUNICACIONES	344,307,098.65	223,413,942.98	-120,893,155.67	-35.11
00	NACIONAL	223,550,811.18	106,974,311.98	-116,576,499.20	-52.15
01	PROVINCIA DE AZUAY	27,722,200.00	19,081,000.00	-8,641,200.00	-31.17
03	PROVINCIA DE CAZAR	513,000.00	0.00	-513,000.00	-100.00
04	PROVINCIA DEL CARCHI	0.00	600,000.00	600,000.00	
05	PROVINCIA DE COTOPAXI	650,000.00	840,000.00	190,000.00	29.23
06	PROVINCIA DE CHIMBORAZO	688,000.00	250,000.00	-438,000.00	-63.24
07	PROVINCIA DE EL ORD	245,000.00	1,778,131.00	1,533,131.00	625.77
09	PROVINCIA DEL GUAYAS	24,759,088.82	48,495,200.00	23,736,111.18	95.87
10	PROVINCIA DE IMBABURA	0.00	32,000.00	32,000.00	
11	PROVINCIA DE LOJA	299,700.00	1,277,200.00	977,500.00	326.16
12	PROVINCIA DE LOS RIOS	3,858,305.39	0.00	-3,858,305.39	-100.00
13	PROVINCIA DE MANABI	3,325,470.00	8,000,000.00	4,674,530.00	140.57
14	PROVINCIA DE MORONA SANTIAGO	2,092,300.00	549,500.00	-1,542,800.00	-73.74
15	PROVINCIA DEL NAPO	0.00	5,500,000.00	5,500,000.00	
17	PROVINCIA DE PICHINCHA	11,000,000.00	0.00	-11,000,000.00	-100.00
18	PROVINCIA DE TUNGURAHUA	9,000,000.00	6,593,000.00	-2,407,000.00	-26.74
21	PROVINCIA DE SUCUMBIOS	150,000.00	465,000.00	315,000.00	210.00
22	PROVINCIA DE ORELLANA	160,000.00	468,600.00	308,600.00	191.63
50	REGIONAL	36,501,223.26	22,512,000.00	-13,989,223.26	-38.33
18	DESARROLLO URBANO Y VIVIENDA	82,289,528.38	60,762,377.07	-21,527,149.29	-26.16
00	NACIONAL	61,497,513.19	38,837,377.07	-22,660,136.12	-36.85
01	PROVINCIA DE AZUAY	300,000.00	100,000.00	-200,000.00	-66.67
03	PROVINCIA DE CAZAR	2,084,000.00	500,000.00	-1,584,000.00	-76.01
04	PROVINCIA DEL CARCHI	150,000.00	600,000.00	450,000.00	300.00
06	PROVINCIA DE CHIMBORAZO	6,500,000.00	5,000,000.00	-1,500,000.00	-23.08
07	PROVINCIA DE EL ORD	2,130,000.00	4,100,000.00	1,970,000.00	92.49
08	PROVINCIA DE ESMERALDAS	150,000.00	600,000.00	450,000.00	300.00
09	PROVINCIA DEL GUAYAS	650,000.00	0.00	-650,000.00	-100.00
10	PROVINCIA DE IMBABURA	1,135,000.00	100,000.00	-1,035,000.00	-91.19
11	PROVINCIA DE LOJA	0.00	1,050,000.00	1,050,000.00	
12	PROVINCIA DE LOS RIOS	256,213.17	4,525,000.00	4,268,786.83	1,666.11
13	PROVINCIA DE MANABI	3,518,000.00	3,800,000.00	282,000.00	8.02
14	PROVINCIA DE MORONA SANTIAGO	120,000.00	0.00	-120,000.00	-100.00
17	PROVINCIA DE PICHINCHA	3,798,800.00	1,050,000.00	-2,748,800.00	-72.36



REPUBLICA DEL ECUADOR
MINISTERIO DE ECONOMIA Y FINANZAS

PRESUPUESTO GENERAL DEL ESTADO - 2003

RESUMEN DEL PRESUPUESTO DEL GOBIERNO CENTRAL
AGREGADO POR SECTOR - PROVINCIA
EN US DOLARES

CODIGO	PROVINCIA	CODIFICADO 31-DIC-2002	PRESUPUESTO 2003	VARIACION	
				ABSOLUTA	RELATIVA
18	DESARROLLO URBANO Y VIVIENDA	62,789,526.36	60,762,377.07	-21,527,149.29	-28.18
2D	PROVINCIA DE GALAPAGOS	0.00	500,000.00	500,000.00	
18	OTROS ORGANISMOS DEL ESTADO	41,682,521.99	10,072,552.00	-22,009,969.11	-55.10
00	NACIONAL	28,419,418.02	12,447,695.34	-15,971,732.68	-58.20
01	PROVINCIA DE AZUAY	638,705.19	294,138.13	-344,567.06	-53.95
02	PROVINCIA DE BOLIVAR	454,634.66	250,259.41	-204,375.25	-44.95
03	PROVINCIA DE CAZAR	547,310.89	243,437.52	-303,873.37	-55.52
04	PROVINCIA DEL CARCHI	430,050.21	241,110.35	-188,939.86	-43.93
05	PROVINCIA DE COTOPAXI	470,757.48	240,812.87	-229,944.61	-48.85
06	PROVINCIA DE CHIMBORAZO	501,853.93	287,801.23	-234,052.70	-46.64
07	PROVINCIA DE EL ORO	589,704.45	248,261.80	-321,442.65	-56.42
08	PROVINCIA DE ESMERALDAS	494,518.99	245,603.73	-248,913.26	-50.33
09	PROVINCIA DEL GUAYAS	1,327,556.30	443,120.16	-884,436.14	-66.62
10	PROVINCIA DE IMBABURA	482,248.45	243,281.91	-238,966.54	-49.55
11	PROVINCIA DE LOJA	592,989.03	253,531.28	-339,457.74	-57.25
12	PROVINCIA DE LOS RIOS	581,782.25	241,884.77	-339,797.48	-58.41
13	PROVINCIA DE MANABI	778,924.89	281,038.99	-497,885.90	-63.92
14	PROVINCIA DE MORONA SANTIAGO	553,865.80	268,247.62	-285,617.98	-51.57
15	PROVINCIA DEL NAPO	486,467.47	257,876.34	-228,592.13	-48.99
16	PROVINCIA DE PASTAZA	503,838.31	259,418.47	-244,419.84	-48.51
17	PROVINCIA DE PICHINCHA	1,076,006.55	459,934.36	-616,072.19	-57.26
18	PROVINCIA DE TUNGURAHUA	505,508.39	282,342.99	-243,165.40	-48.10
19	PROVINCIA DE ZAMORA CHINCHIPE	545,031.29	261,094.28	-283,937.01	-52.10
20	PROVINCIA DE GALAPAGOS	615,318.27	441,892.18	-173,426.09	-28.18
21	PROVINCIA DE SUCUMBIOS	484,193.14	260,518.53	-223,674.61	-46.20
22	PROVINCIA DE ORELLANA	521,840.23	259,161.61	-262,678.62	-50.34
Total:		8,510,943,117.32	9,473,418,684.72	962,478,487.40	11.31

ANALISIS LEGAL

Archivo Biblioteca de la Función Legislativa

**PRESUPUESTO
AGREGADO DEL
GOBIERNO CENTRAL**

**CUADRO 2.10
POR SECTOR
E ITEM**

ANALISIS LEGAL

Archivo Biblioteca de la Función Legislativa

**PRESUPUESTO
AGREGADO DEL
GOBIERNO CENTRAL**

**CUADRO 2.10.1
ITEM DE INGRESOS**

ANALISIS LEGAL



REPUBLICA DEL ECUADOR
MINISTERIO DE ECONOMIA Y FINANZAS

PRESUPUESTO GENERAL DEL ESTADO - 2003

RESUMEN DEL PRESUPUESTO DEL GOBIERNO CENTRAL
AGREGADO POR SECTOR - ITEM DE INGRESOS
EN US DOLARES

CODIGO	ITEM	CODIFICADO 31-DIC-2002	PRESUPUESTO 2003	VARIACION	
				ABSOLUTA	RELATIVA
00	TESORO NACIONAL	9,349,467,875.99	6,229,988,980.89	3,119,478,895.10	33.44
11.00.00	IMPUESTOS	2,731,389,183.92	0.00	-2,731,389,183.92	-100.00
11.01.01	A LA RENTA GLOBAL	0.00	522,088,244.00	522,088,244.00	
11.02.05	A LOS VEHICULOS MOTORIZADOS DE TRANSPORTE TERRESTRE	0.00	56,202,469.00	56,202,469.00	
11.03.01	DE CIGARRILLOS	0.00	47,407,552.00	47,407,552.00	
11.03.02	DE CERVEZA	0.00	50,629,716.00	50,629,716.00	
11.03.03	DE BEBIDAS GASEOSAS	0.00	14,478,717.00	14,478,717.00	
11.03.04	DE ALCOHOL Y PRODUCTOS ALCOHOLICOS	0.00	23,127,464.00	23,127,464.00	
11.03.05	DE BIENES Suntuarios	0.00	34,266,711.00	34,266,711.00	
11.04.01	DEBITOS DEL PERIODO	0.00	1,730,148,190.00	1,730,148,190.00	
11.05.01	ARANCELARIOS A LA IMPORTACION	0.00	445,130,886.00	445,130,886.00	
11.06.02	A LA RENTA DE EMPRESAS PETROLERAS DE PRESTACION DE SERVICIOS	0.00	4,771,428.34	4,771,428.34	
11.06.03	A LA RENTA DE EMPRESAS PETROLERAS DE CONTRATOS DE SERVICIOS ESPECIFICOS	0.00	1,260,340.93	1,260,340.93	
11.08.05	ADICIONAL POR BARRIL DE CRUDO EXPORTADO	0.00	19,582.62	19,582.62	
11.07.03	A LAS OPERACIONES DE CREDITO	0.00	1,463,767.00	1,463,767.00	
11.07.08	SOBRE CONTRATOS DE CONSTRUCCION Y/O ESTUDIOS CELEBRADOS CON EL SECTO PUBLICO	0.00	3,835,505.00	3,835,505.00	
13.00.00	TASAS Y CONTRIBUCIONES	17,118,577.40	0.00	-17,118,577.40	-100.00
13.01.06	ESPECIES FISCALES	0.00	15,802,493.00	15,802,493.00	
14.00.00	VENTAS DE BIENES Y SERVICIOS	1,418,940,160.19	0.00	-1,418,940,160.19	-100.00
14.01.01	EXPORTACIONES DE CRUDO DE PETROECUADOR EX-CONSORCIO	0.00	25,860,286.08	25,860,286.08	
14.01.02	EXPORTACIONES DE CRUDO DE PETROECUADOR EN NOR-ORIENTE	0.00	14,988,844.21	14,988,844.21	
14.01.03	COMERCIALIZACION DE CRUDO DE COMPANIAS CONTRATISTAS DE PRESTACION DE SERVICIOS	0.00	16,782,041.92	16,782,041.92	
14.01.04	EXPORTACIONES DE CRUDO DE REGALIAS	0.00	316,167,479.57	316,167,479.57	
14.01.08	EXPORTACIONES DE DERIVADOS DEL PETROLEO	0.00	14,780,193.84	14,780,193.84	
14.01.07	VENTAS INTERNAS DE DERIVADOS DEL PETROLEO	0.00	659,518,822.44	659,518,822.44	
14.01.08	TARIFA DE TRANSPORTE DE PETROLEO POR EL SOTE	0.00	67,335,426.29	67,335,426.29	
14.01.09	LIBERACION DE RECURSOS DE LA DEUDA	0.00	50,000,000.00	50,000,000.00	
14.01.10	FONDO DE INVERSION PETROLERA	0.00	111,814,330.00	111,814,330.00	
14.01.12	CUENTA DE ESTABILIZACION Y DESARROLLO ECONOMICO Y SOCIAL	0.00	56,876,940.38	56,876,940.38	



REPUBLICA DEL ECUADOR
MINISTERIO DE ECONOMIA Y FINANZAS

PRESUPUESTO GENERAL DEL ESTADO - 2003

RESUMEN DEL PRESUPUESTO DEL GOBIERNO CENTRAL
AGREGADO POR SECTOR - ITEM DE INGRESOS
EN US DOLARES

CODIGO	ITEM	CODIFICADO 31-DIC-2002	PRESUPUESTO 2003	VARIACION	
				ABSOLUTA	RELATIVA
00	TESORO NACIONAL	5,349,867,873.96	6,228,908,988.09	879,041,114.13	16.44
14.01.15	EXPORTACIONES DE CRUDO DE PARTICIPACION DEL ESTADO	0.00	63,031,115.64	63,031,115.64	
14.01.16	EXPORTACIONES DE CRUDO DE CAMPOS MARGINALES	0.00	54,261,115.63	54,261,115.63	
14.01.17	EXPORTACIONES Y ALIANZAS OPERATIVAS	0.00	6,908,682.67	6,908,682.67	
14.01.18	EXPORTACIONES DE CRUDO POR DIFERENCIAL DE CALIDAD	0.00	17,126,206.60	17,126,206.60	
17.00.00	RENTAS DE INVERSIONES Y MULTAS	29,029,370.10	0.00	-29,029,370.10	-100.00
17.03.01	TRIBUTARIA	0.00	9,707,073.00	9,707,073.00	
17.04.01	TRIBUTARIAS	0.00	26,398,000.00	26,398,000.00	
18.00.00	TRANSFERENCIAS Y DONACIONES CORRIENTES	102,913,503.89	0.00	-102,913,503.89	-100.00
18.01.02	DE ENTIDADES DESCENTRALIZADAS Y AUTONOMAS	0.00	9,113,592.67	9,113,592.67	
18.04.11	RENDIMIENTOS DE LOS SISTEMAS CONTABLES DEL BANCO CENTRAL DEL ECUADOR	0.00	45,000,000.00	45,000,000.00	
19.00.00	OTROS INGRESOS	39,042,473.49	0.00	-39,042,473.49	-100.00
19.04.99	OTROS NO ESPECIFICADOS	0.00	35,276,678.37	35,276,678.37	
27.00.00	RECUPERACION DE INVERSIONES	18,327,438.76	0.00	-18,327,438.76	-100.00
36.00.00	CREDITO PUBLICO	347,415,066.00	0.00	-347,415,066.00	-100.00
36.01.01	CERTIFICADOS DEL TESORO NACIONAL	608,393,313.00	265,679,604.69	-342,713,708.31	-56.33
36.01.02	BONOS DEL ESTADO	0.00	600,454,000.00	600,454,000.00	
36.02.02	DEL SECTOR PUBLICO NO FINANCIERO	0.00	20,784,000.00	20,784,000.00	
36.03.01	DE ORGANISMOS MULTILATERALES	0.00	735,773,400.00	735,773,400.00	
36.03.02	DE GOBIERNOS Y ORGANISMOS GUBERNAMENTALES	0.00	19,285,000.00	19,285,000.00	
36.03.03	DEL SECTOR PRIVADO FINANCIERO	0.00	24,673,000.00	24,673,000.00	
36.03.04	DEL SECTOR PRIVADO NO FINANCIERO	0.00	10,700,000.00	10,700,000.00	
37.00.00	SALDOS DISPONIBLES Y OTROS	38,900,887.21	0.00	-38,900,887.21	-100.00
01	LEGISLATIVO	26,755,021.12	30,599,922.14	3,760,901.02	14.02
15.00.00	APORTE FISCAL CORRIENTE	26,755,021.12	0.00	-26,755,021.12	-100.00
15.01.01	DEL GOBIERNO CENTRAL	0.00	30,320,922.14	30,320,922.14	
18.01.01	GOBIERNO CENTRAL	0.00	0.00	0.00	
25.00.00	APORTE FISCAL DE CAPITAL	75,000.00	0.00	-75,000.00	-100.00
25.01.01	DEL GOBIERNO CENTRAL	0.00	270,000.00	270,000.00	
02	JURISDICCIONAL	102,277,481.42	124,783,350.42	22,485,869.00	21.99
13.01.08	PRESTACION DE SERVICIOS	1,871,300.00	0.00	-1,871,300.00	-100.00
15.00.00	APORTE FISCAL CORRIENTE	86,612,718.62	0.00	-86,612,718.62	-100.00



REPUBLICA DEL ECUADOR
MINISTERIO DE ECONOMIA Y FINANZAS

PRESUPUESTO GENERAL DEL ESTADO - 2003

RESUMEN DEL PRESUPUESTO DEL GOBIERNO CENTRAL
AGREGADO POR SECTOR - ITEM DE INGRESOS
EN US DOLARES

CODIGO	ITEM	PRESUPUESTO		VARIACION	
		31-DIC-2002	2003	ABSOLUTA	RELATIVA
02	JURISDICCIONAL	102,277,481.42	124,763,350.42	22,485,869.00	21.99
15.01.01	DEL GOBIERNO CENTRAL	0.00	121,501,310.42	121,501,310.42	
19.04.99	OTROS NO ESPECIFICADOS	749,000.00	3,220,080.00	2,471,000.00	329.91
25.00.00	APORTE FISCAL DE CAPITAL	11,721,462.80	0.00	-11,721,462.80	-100.00
25.01.01	DEL GOBIERNO CENTRAL	125,000.00	20,000.00	-105,000.00	-84.00
28.01.01	GOBIERNO CENTRAL	1,198,000.00	0.00	-1,198,000.00	-100.00
37.01.02	DE FONDOS DE AUTOGESTION	0.00	22,040.00	22,040.00	
03	ADMINISTRATIVO	38,178,483.26	24,746,725.51	-13,433,757.75	-35.19
11.07.06	SOBRE CONTRATOS DE CONSTRUCCION Y/O ESTUDIOS CELEBRADOS CON EL SECTO PUBLICO	215,083.59	267,178.93	52,095.34	24.22
13.00.00	TASAS Y CONTRIBUCIONES	33,581.20	0.00	-33,581.20	-100.00
13.01.11	INSCRIPCIONES, REGISTROS Y MATRICULAS	0.00	296,580.01	296,580.01	
15.00.00	APORTE FISCAL CORRIENTE	11,118,000.37	0.00	-11,118,000.37	-100.00
15.01.01	DEL GOBIERNO CENTRAL	0.00	11,962,966.58	11,962,966.58	
17.00.00	RENTAS DE INVERSIONES Y MULTAS	68,294.64	0.00	-68,294.64	-100.00
17.01.99	INTERESES POR OTRAS OPERACIONES	9,134.81	14,360.63	5,225.82	57.21
17.02.01	TERRENOS	0.00	1,248.00	1,248.00	
17.02.02	EDIFICIOS, LOCALES Y RESIDENCIAS	0.00	2,403.36	2,403.36	
18.00.00	TRANSFERENCIAS Y DONACIONES CORRIENTES	133,391.00	0.00	-133,391.00	-100.00
19.04.99	OTROS NO ESPECIFICADOS	0.00	5,000.00	5,000.00	
25.00.00	APORTE FISCAL DE CAPITAL	7,668,896.60	0.00	-7,668,896.60	-100.00
25.01.00	APORTE FISCAL DE CAPITAL	326,000.00	0.00	-326,000.00	-100.00
25.01.01	DEL GOBIERNO CENTRAL	599,500.00	3,541,420.00	2,941,920.00	490.73
28.00.00	TRANSFERENCIAS Y DONACIONES DE CAPITAL E INVERSION	2,500,000.00	0.00	-2,500,000.00	-100.00
28.01.01	GOBIERNO CENTRAL	11,123,284.88	7,828,000.00	-3,295,284.88	-29.63
28.03.01	DE ORGANISMOS MULTILATERALES	2,340,000.00	200,000.00	-2,140,000.00	-91.45
37.00.00	SALDOS DISPONIBLES Y OTROS	554,945.79	0.00	-554,945.79	-100.00
37.01.01	DE FONDOS DE GOBIERNO CENTRAL	1,488,450.38	626,568.00	-862,882.38	-57.93
04	AMBIENTE	24,557,784.57	25,074,497.01	516,712.44	2.10
11.06.99	OTROS IMPUESTOS A LA ACTIVIDAD HIDROCARBURIFERA	0.00	290,681.16	290,681.16	
11.07.12	INGRESO AL PARQUE NACIONAL GALAPAGOS Y A LA RESERVA	0.00	581,362.33	581,362.33	
13.00.00	TASAS Y CONTRIBUCIONES	721,750.00	0.00	-721,750.00	-100.00
13.01.03	Ocupacion de Lugares Publicos	1,162,719.33	6,147.17	-1,156,572.16	-99.47
13.01.06	Especies Fiscales	2,243,205.42	579,687.23	-1,663,518.19	-74.16
13.01.07	VENTA DE BASES	0.00	2,000.00	2,000.00	



REPUBLICA DEL ECUADOR
MINISTERIO DE ECONOMIA Y FINANZAS

PRESUPUESTO GENERAL DEL ESTADO - 2003

RESUMEN DEL PRESUPUESTO DEL GOBIERNO CENTRAL
AGREGADO POR SECTOR - ITEM DE INGRESOS
EN US DOLARES

CODIGO	ITEM	CODIFICADO		VARIACION	
		31-DIC-2002	2003	ABSOLUTA	RELATIVA
04	AMBIENTE	24,557,794.97	25,076,497.01	518,712.04	2.10
13.01.08	PRESTACION DE SERVICIOS	0.00	59,064.81	59,064.81	
13.01.11	INSCRIPCIONES, REGISTROS Y MATRICULAS	0.00	35,959.86	35,959.86	
13.01.12	PERMISOS, LICENCIAS Y PATENTES	0.00	1,382,965.35	1,382,965.35	
13.01.99	OTRAS TASAS	0.00	53,235.49	53,235.49	
13.03.04	SECTOR TURISTICO Y HOTELERO	348,100.55	0.00	-348,100.55	-100.00
14.00.00	VENTAS DE BIENES Y SERVICIOS	146,526.00	0.00	-146,526.00	-100.00
14.01.12	CUENTA DE ESTABILIZACION Y DESARROLLO ECONOMICO Y SOCIAL	0.00	5,269.10	5,269.10	
14.02.04	DE OFICINA, DIDACTICOS Y PUBLICACIONES	0.00	2,000.00	2,000.00	
14.03.01	AGUA POTABLE	0.00	4,500.00	4,500.00	
14.03.07	TRANSPORTE NACIONAL DE PASAJEROS Y CARGA	0.00	106,000.00	106,000.00	
14.03.99	OTROS SERVICIOS TECNICOS Y ESPECIALIZADOS	0.00	372.00	372.00	
15.00.00	APORTE FISCAL CORRIENTE	2,482,968.71	0.00	-2,482,968.71	-100.00
15.01.01	DEL GOBIERNO CENTRAL	24,016.19	3,645,031.25	3,621,015.06	15,877.39
17.00.00	RENTAS DE INVERSIONES Y MULTAS	128,959.65	0.00	-128,959.65	-100.00
17.01.02	INTERESES Y COMISIONES DE TITULOS Y VALORES	0.00	113,500.00	113,500.00	
17.01.99	INTERESES POR OTRAS OPERACIONES	0.00	1,500.00	1,500.00	
17.02.04	MAQUINARIAS Y EQUIPOS	0.00	10,000.00	10,000.00	
17.04.04	INCUMPLIMIENTO DE CONTRATOS	0.00	500.00	500.00	
17.04.99	OTRAS MULTAS	56,742.00	62,438.71	5,696.71	10.04
18.00.00	TRANSFERENCIAS Y DONACIONES CORRIENTES	4,000.00	0.00	-4,000.00	-100.00
18.01.01	GOBIERNO CENTRAL	1,828,304.78	255,688.88	-1,572,684.90	-86.01
18.01.02	DE ENTIDADES DESCENTRALIZADAS Y AUTONOMAS	0.00	300,000.00	300,000.00	
18.01.04	DE ENTIDADES DEL GOBIERNO SECCIONAL	47,217.65	62,452.00	15,234.35	32.26
18.04.01	DE LA ACT. HIDROCARBURIFERA, EXCEPTO PARA UNIVERSIDADES Y ESC. POLITECNICAS	15,444.85	0.00	-15,444.85	-100.00
19.00.00	OTROS INGRESOS	111,443.00	0.00	-111,443.00	-100.00
19.01.01	EJECUCION DE GARANTIAS	0.00	10,000.00	10,000.00	
19.03.01	BIENES Y ESPECIES INSTITUCIONALES Y DECOMISADAS	15,713.00	73,488.35	57,775.35	367.69
19.04.99	OTROS NO ESPECIFICADOS	0.00	2,330.32	2,330.32	
25.00.00	APORTE FISCAL DE CAPITAL	3,519,343.71	0.00	-3,519,343.71	-100.00
25.01.01	DEL GOBIERNO CENTRAL	1,135,500.00	1,129,900.00	-5,600.00	-0.49
28.00.00	TRANSFERENCIAS Y DONACIONES DE CAPITAL E INVERSION	97,851.00	0.00	-97,851.00	-100.00
28.01.01	GOBIERNO CENTRAL	1,955,000.00	0.00	-1,955,000.00	-100.00



REPUBLICA DEL ECUADOR
MINISTERIO DE ECONOMIA Y FINANZAS

PRESUPUESTO GENERAL DEL ESTADO - 2003

RESUMEN DEL PRESUPUESTO DEL GOBIERNO CENTRAL
AGREGADO POR SECTOR - ITEM DE INGRESOS
EN US DOLARES

CODIGO	ITEM	CODIFICADO	PRESUPUESTO	VARIACION	
		31-DIC-2002	2003	ABSOLUTA	RELATIVA
06	AMBIENTE	24,557,784.57	25,074,497.81	516,712.44	2.10
28.01.02	ENTIDADES DESCENTRALIZADAS Y AUTONOMAS	7,658,600.00	0.00	-7,658,600.00	-100.00
28.01.04	ENTIDADES DEL GOBIERNO SECCIONAL	298,449.42	114,112.00	-184,337.42	-61.77
28.02.04	DEL SECTOR PRIVADO NO FINANCIERO	10,000.00	10,000.00	0.00	0.00
28.03.01	DE ORGANISMOS MULTILATERALES	0.00	189,000.00	189,000.00	
28.03.02	DE GOBIERNOS Y ORGANISMOS GUBERNAMENTALES	0.00	14,163,200.00	14,163,200.00	
38.00.00	CREDITO PUBLICO	235,061.69	0.00	-235,061.69	-100.00
36.03.01	DE ORGANISMOS MULTILATERALES	0.00	1,822,100.00	1,822,100.00	
37.00.00	SALDOS DISPONIBLES Y OTROS	310,867.62	0.00	-310,867.62	-100.00
06	ASUNTOS INTERNOS	375,758,659.92	457,877,378.43	82,118,718.51	21.85
13.00.00	TASAS Y CONTRIBUCIONES	60,225,628.68	0.00	-60,225,628.68	-100.00
13.01.04	TASAS ADUANERAS	0.00	184,000.00	184,000.00	
13.01.06	ESPECIES FISCALES	0.00	27,863,804.00	27,863,804.00	
13.01.07	VENTA DE BASES	0.00	123,500.00	123,500.00	
13.01.08	PRESTACION DE SERVICIOS	0.00	2,669,742.48	2,669,742.48	
13.01.11	INSCRIPCIONES, REGISTROS Y MATRICULAS	0.00	17,299,707.00	17,299,707.00	
13.01.99	OTRAS TASAS	0.00	5,919,325.76	5,919,325.76	
13.02.01	RECEPCION Y DESPACHO DE NAVES	0.00	135,000.00	135,000.00	
14.00.00	VENTAS DE BIENES Y SERVICIOS	1,453,956.00	0.00	-1,453,956.00	-100.00
14.01.13	FONDO DE ESTABILIZACION PETROLERA	6,000,000.00	0.00	-6,000,000.00	-100.00
14.02.05	DE INSUMOS MEDICOS	0.00	284,754.43	284,754.43	
14.02.99	OTRAS VENTAS DE PRODUCTOS Y MATERIALES	0.00	153,061.00	153,061.00	
14.03.99	OTROS SERVICIOS TECNICOS Y ESPECIALIZADOS	0.00	7,689,554.82	7,689,554.82	
15.00.00	APORTE FISCAL CORRIENTE	231,346,257.47	0.00	-231,346,257.47	-100.00
15.01.01	DEL GOBIERNO CENTRAL	0.00	315,894,436.81	315,894,436.81	
17.00.00	RENTAS DE INVERSIONES Y MULTAS	1,968,814.00	0.00	-1,968,814.00	-100.00
17.01.01	INTERESES POR DEPOSITOS A PLAZO	0.00	2,000,000.00	2,000,000.00	
17.03.99	OTROS INTERESES POR MORA	1,642.00	503,698.29	502,056.29	30,575.90
17.04.04	INCUMPLIMIENTO DE CONTRATOS	0.00	6,000.00	6,000.00	
17.04.05	INFRACCIONES A LA SEGURIDAD SOCIAL	0.00	1,601,904.00	1,601,904.00	
17.04.06	CHEQUES PROTESTADOS	15,260,134.45	21,360,977.81	6,100,843.36	39.98
17.04.99	OTRAS MULTAS	0.00	30,000.00	30,000.00	
18.01.01	GOBIERNO CENTRAL	11,270,780.30	5,392,914.70	-5,877,865.60	-52.15
18.02.04	DEL SECTOR PRIVADO NO FINANCIERO	500.00	500.00	0.00	0.00



REPUBLICA DEL ECUADOR
MINISTERIO DE ECONOMIA Y FINANZAS

PRESUPUESTO GENERAL DEL ESTADO - 2003

RESUMEN DEL PRESUPUESTO DEL GOBIERNO CENTRAL
AGREGADO POR SECTOR - ITEM DE INGRESOS
EN US DOLARES

CODIGO	ITEM	CODIFICADO 31-DIC-2002	PRESUPUESTO 2003	VARIACION	
				ABSOLUTA	RELATIVA
05	ASUNTOS INTERNOS	375,750,650.02	457,877,378.43	82,118,718.81	21.85
18.04.99	OTRAS PARTICIPACIONES Y APORTES	0.00	6,831,423.72	6,831,423.72	
19.00.00	OTROS INGRESOS	880,364.00	0.00	-660,364.00	-100.00
19.01.01	EJECUCION DE GARANTIAS	0.00	5,000.00	5,000.00	
19.01.02	EJECUCION DE FIANZAS	0.00	200.00	200.00	
19.02.01	INDEMNIZACIONES POR SINIESTROS	0.00	75,429.07	75,429.07	
19.03.01	BIENES Y ESPECIES INSTITUCIONALES Y DECOMISADAS	729,477.58	1,000,000.00	270,522.42	37.08
19.04.99	OTROS NO ESPECIFICADOS	0.00	3,233,987.04	3,233,987.04	
24.00.00	VENTAS DE ACTIVOS DE LARGA DURACION	979,000.00	0.00	-979,000.00	-100.00
24.01.03	MOBILIARIOS	0.00	964,000.00	964,000.00	
24.01.05	VEHICULOS	0.00	50,000.00	50,000.00	
25.00.00	APORTE FISCAL DE CAPITAL	58,559.91	0.00	-58,559.91	-100.00
25.01.01	DEL GOBIERNO CENTRAL	11,444,471.53	3,506,000.00	-7,938,471.53	-69.37
28.01.01	GOBIERNO CENTRAL	31,575,098.00	32,790,467.49	1,223,359.49	3.87
37.01.00	SALDO EN CAJA BANCOS	2,783,978.00	0.00	-2,783,978.00	-100.00
37.01.02	DE FONDOS DE AUTOGESTION	0.00	300,000.00	300,000.00	
06	DEFENSA NACIONAL	493,446,688.11	841,154,334.05	347,707,744.84	29.93
13.00.00	TASAS Y CONTRIBUCIONES	54,110.00	0.00	-54,110.00	-100.00
13.01.02	ACCESO A LUGARES PUBLICOS	35,720,178.46	8,000.00	-35,720,178.46	-99.98
13.01.06	ESPECIES FISCALES	0.00	23,400.00	23,400.00	
13.01.07	VENTA DE BASES	0.00	89,535.19	89,535.19	
13.01.08	PRESTACION DE SERVICIOS	0.00	274,088.83	274,088.83	
13.01.12	PERMISOS, LICENCIAS Y PATENTES	0.00	122,205.15	122,205.15	
13.01.99	OTRAS TASAS	0.00	9,408,405.00	9,408,405.00	
13.02.01	RECEPCION Y DESPACHO DE NAVES	0.00	5,058,331.00	5,058,331.00	
13.02.02	USO DE FONDEADERO	0.00	1,005,294.00	1,005,294.00	
13.02.03	USD DE INFRAESTRUCTURA PORTUARIA	0.00	2,015,186.92	2,015,186.92	
13.02.04	SERVICIOS DE CABOTAJE	0.00	480.00	480.00	
13.02.05	TARIFAS POR SERVICIOS Y SUMINISTROS VARIOS	0.00	376,055.00	376,055.00	
13.02.99	OTRAS TASAS PORTUARIAS	0.00	6,691,689.08	6,691,689.08	
14.02.01	AGROPECUARIOS Y FORESTALES	19,149,945.94	425,641.80	-18,724,304.14	-97.78
14.02.02	INDUSTRIALES	0.00	7,462,734.00	7,462,734.00	
14.02.04	DE OFICINA, DIDACTICOS Y PUBLICACIONES	0.00	31,776.16	31,776.16	
14.02.99	OTRAS VENTAS DE PRODUCTOS Y MATERIALES	0.00	2,842,656.85	2,842,656.85	
14.03.05	TELECOMUNICACIONES	0.00	70,298.63	70,298.63	



REPUBLICA DEL ECUADOR
MINISTERIO DE ECONOMIA Y FINANZAS

PRESUPUESTO GENERAL DEL ESTADO - 2003

RESUMEN DEL PRESUPUESTO DEL GOBIERNO CENTRAL
AGREGADO POR SECTOR - ITEM DE INGRESOS
EN US DOLARES

CODIGO	ITEM	CODIFICADO	PRESUPUESTO	VARIACION	
		31-DIC-2002	2003	ABSOLUTA	RELATIVA
	DEFENSA NACIONAL	483,448,589.11	641,154,334.95	147,707,744.94	29.93
14.03.07	TRANSPORTE NACIONAL DE PASAJEROS Y CARGA	0.00	982,429.69	982,429.69	
14.03.08	TRANSPORTE INTERNACIONAL DE PASAJEROS Y CARGA	0.00	395,300.00	395,300.00	
14.03.99	OTROS SERVICIOS TECNICOS Y ESPECIALIZADOS	0.00	12,202,535.00	12,202,535.00	
15.00.00	APORTE FISCAL CORRIENTE	404,732,383.74	0.00	-404,732,383.74	-100.00
15.01.01	DEL GOBIERNO CENTRAL	0.00	447,407,670.18	447,407,670.18	
17.00.00	RENTAS DE INVERSIONES Y MULTAS	700.00	0.00	-700.00	-100.00
17.01.01	INTERESES POR DEPOSITOS A PLAZO	4,587,263.47	445,488.00	-4,141,775.47	-90.29
17.01.02	INTERESES Y COMISIONES DE TITULOS Y VALORES	0.00	317,000.00	317,000.00	
17.01.08	UTILIDADES DE EMPRESAS Y ENTIDADES FINANCIERAS PUBLICAS	0.00	5,248,736.12	5,248,736.12	
17.01.99	INTERESES POR OTRAS OPERACIONES	0.00	6,930.00	6,930.00	
17.02.01	TERRENOS	0.00	733,837.00	733,837.00	
17.02.02	EDIFICIOS, LOCALES Y RESIDENCIAS	0.00	547,699.83	547,699.83	
17.02.04	MAQUINARIAS Y EQUIPOS	200.00	2,288.50	2,088.50	1,049.25
17.03.99	OTROS INTERESES POR MORA	0.00	39,550.00	39,550.00	
17.04.04	INCUMPLIMIENTO DE CONTRATOS	0.00	635.94	635.94	
17.04.99	OTRAS MULTAS	0.00	17,000.00	17,000.00	
18.00.00	TRANSFERENCIAS Y DONACIONES CORRIENTES	1,229,839.93	0.00	-1,229,839.93	-100.00
18.01.02	DE ENTIDADES DESCENTRALIZADAS Y AUTONOMAS	1,818,000.00	2,800.00	-1,815,200.00	-99.83
18.01.04	DE ENTIDADES DEL GOBIERNO SECCIONAL	0.00	3,900.00	3,900.00	
18.03.01	DE ORGANISMOS MULTILATERALES	0.00	24,000.00	24,000.00	
19.04.01	COMISIONES	227,520.00	240,444.00	12,924.00	5.68
19.04.99	OTROS NO ESPECIFICADOS	0.00	298,396.42	298,396.42	
24.01.04	MAQUINARIAS Y EQUIPOS	1,206,718.60	5,000.00	-1,201,718.60	-99.59
24.01.05	VEHICULOS	0.00	2,652,800.00	2,652,800.00	
24.02.12	SEMOVIENTES	0.00	1,613.27	1,613.27	
25.00.00	APORTE FISCAL DE CAPITAL	21,443,152.00	0.00	-21,443,152.00	-100.00
25.01.01	DEL GOBIERNO CENTRAL	0.00	3,356,940.00	3,356,940.00	
27.01.02	BONOS DEL ESTADO	1,000,000.00	1,396,000.00	396,000.00	39.60
27.01.03	DEPOSITOS A PLAZO	0.00	3,607,552.49	3,607,552.49	
28.00.00	TRANSFERENCIAS Y DONACIONES DE CAPITAL E INVERSION	320,114.17	0.00	-320,114.17	-100.00
28.01.01	GOBIERNO CENTRAL	300,000.00	125,314,000.00	125,014,000.00	41,671.33
37.00.00	SALDOS DISPONIBLES Y OTROS	263,765.78	0.00	-263,765.76	-100.00
37.01.02	DE FONDOS DE AUTOGESTION	1,584,697.04	0.00	-1,584,697.04	-100.00
	ASUNTOS DEL EXTERIOR	15,425,748.99	38,463,405.17	23,037,656.18	51.03



REPUBLICA DEL ECUADOR
MINISTERIO DE ECONOMIA Y FINANZAS

PRESUPUESTO GENERAL DEL ESTADO - 2003

RESUMEN DEL PRESUPUESTO DEL GOBIERNO CENTRAL
AGREGADO POR SECTOR - ITEM DE INGRESOS
EN US DOLARES

CODIGO	ITEM	CODIFICADO 31-DIC-2002	PRESUPUESTO 2003	VARIACION	
				ABSOLUTA	RELATIVA
07	ASUNTOS DEL EXTERIOR	65,425,746.90	99,493,485.82	33,977,738.83	51.93
13.00.00	TASAS Y CONTRIBUCIONES	17,588,213.81	0.00	-17,588,213.81	-100.00
13.01.06	ESPECIES FISCALES	0.00	7,063,000.00	7,063,000.00	
13.01.07	VENTA DE BASES	0.00	5,000.00	5,000.00	
13.03.09	DERECHOS CONSULARES	0.00	11,734,000.00	11,734,000.00	
15.00.00	APORTE FISCAL CORRIENTE	36,338,212.85	0.00	-36,338,212.85	-100.00
15.01.01	DEL GOBIERNO CENTRAL	673,430.00	40,243,317.82	39,569,887.82	5,875.87
18.00.00	TRANSFERENCIAS Y DONACIONES CORRIENTES	100,000.00	0.00	-100,000.00	-100.00
25.00.00	APORTE FISCAL DE CAPITAL	329,992.00	0.00	-329,992.00	-100.00
25.01.01	DEL GOBIERNO CENTRAL	8,595,898.33	1,498,168.00	-7,097,730.33	-82.57
28.01.01	GOBIERNO CENTRAL	1,800,000.00	1,800,000.00	800,800.00	80.00
28.03.01	DE ORGANISMOS MULTILATERALES	800,000.00	35,560,000.00	34,760,000.00	4,345.00
37.01.00	SALDO EN CAJA BANCOS	0.00	1,500,000.00	1,500,000.00	
08	FINANZAS	186,235,428.30	34,807,149.10	-152,228,271.20	-81.74
11.00.00	IMPUESTOS	370,323.00	0.00	-370,323.00	-100.00
11.07.09	SOBRE REAJUSTE DE PRECIOS EN LA CONTRATACION PUBLICA	0.00	372,789.52	372,789.52	
13.00.00	TASAS Y CONTRIBUCIONES	14,471.00	0.00	-14,471.00	-100.00
13.01.08	PRESTACION DE SERVICIOS	0.00	15,918.00	15,918.00	
14.00.00	VENTAS DE BIENES Y SERVICIOS	1,079,867.71	0.00	-1,079,867.71	-100.00
14.02.04	DE OFICINA, DIDACTICOS Y PUBLICACIONES	0.00	82,000.00	82,000.00	
14.03.99	OTROS SERVICIOS TECNICOS Y ESPECIALIZADOS	0.00	1,008,779.42	1,009,779.42	
15.00.00	APORTE FISCAL CORRIENTE	164,432,441.56	0.00	-164,432,441.56	-100.00
15.01.01	DEL GOBIERNO CENTRAL	0.00	21,950,890.51	21,950,890.51	
17.00.00	RENTAS DE INVERSIONES Y MULTAS	5,425.65	0.00	-5,425.65	-100.00
17.02.02	EDIFICIOS, LOCALES Y RESIDENCIAS	0.00	5,425.65	5,425.65	
19.00.00	OTROS INGRESOS	3,948,001.91	0.00	-3,948,001.91	-100.00
19.01.01	EJECUCION DE GARANTIAS	0.00	4,688,834.00	4,688,834.00	
25.00.00	APORTE FISCAL DE CAPITAL	7,330,000.00	0.00	-7,330,000.00	-100.00
25.01.01	DEL GOBIERNO CENTRAL	994,725.00	2,081,512.00	1,086,787.00	109.26
28.01.01	GOBIERNO CENTRAL	7,811,366.00	3,800,000.00	-4,011,366.00	-51.35
37.00.00	SALDOS DISPONIBLES Y OTROS	258,798.47	0.00	-258,798.47	-100.00
09	EDUCACION	733,533,873.30	781,588,893.05	48,055,019.75	6.55
11.00.00	IMPUESTOS	1,397,000.00	0.00	-1,397,000.00	-100.00
11.07.09	SOBRE REAJUSTE DE PRECIOS EN LA CONTRATACION PUBLICA	0.00	1,418,946.00	1,418,946.00	
13.00.00	TASAS Y CONTRIBUCIONES	4,573,166.93	0.00	-4,573,166.93	-100.00
13.01.01	PEAJE	4,962.52	176,904.53	171,942.01	3,464.81



REPUBLICA DEL ECUADOR
MINISTERIO DE ECONOMIA Y FINANZAS

PRESUPUESTO GENERAL DEL ESTADO - 2003

RESUMEN DEL PRESUPUESTO DEL GOBIERNO CENTRAL
AGREGADO POR SECTOR - ITEM DE INGRESOS
EN US DOLARES

CÓDIGO	ITEM	CODIFICADO	PRESUPUESTO	VARIACION	
		11-DIC-2002	2003	ABSOLUTA	RELATIVA
13	EDUCACION	733,533,873.38	781,588,893.09	48,055,019.75	6.55
13.01.06	ESPECIES FISCALES	11,804.20	11,655,794.50	11,643,990.30	98,642.77
13.01.07	VENTA DE BASES	0.00	50,000.00	50,000.00	
13.01.08	PRESTACION DE SERVICIOS	5,000.00	37,315.49	32,315.49	646.31
13.01.99	OTRAS TASAS	0.00	22,745.57	22,745.57	
13.04.99	OTRAS CONTRIBUCIONES	0.00	10,562.43	10,562.43	
14.00.00	VENTAS DE BIENES Y SERVICIOS	140,231.62	0.00	-140,231.62	-100.00
14.01.01	EXPORTACIONES DE CRUDO DE PETROECUADOR EX-CONSORCIO	0.00	8,000.00	8,000.00	
15.00.00	APORTE FISCAL CORRIENTE	651,694,869.27	0.00	-651,694,869.27	-100.00
15.01.01	DEL GOBIERNO CENTRAL	567,195.32	678,669,391.55	678,102,196.23	*****
17.00.00	RENTAS DE INVERSIONES Y MULTAS	1,155,921.68	0.00	-1,155,921.68	-100.00
17.01.02	INTERESES Y COMISIONES DE TITULOS Y VALORES	0.00	800,000.00	800,000.00	
17.01.99	INTERESES POR OTRAS OPERACIONES	0.00	1,820.00	1,820.00	
17.02.02	EDIFICIOS, LOCALES Y RESIDENCIAS	0.00	2,160.00	2,160.00	
17.04.04	INCUMPLIMIENTO DE CONTRATOS	0.00	30,080.00	30,000.00	
17.04.99	OTRAS MULTAS	4,570,258.50	0.00	-4,570,258.50	-100.00
18.00.00	TRANSFERENCIAS Y DONACIONES CORRIENTES	12,040,083.88	0.00	-12,040,083.88	-100.00
18.04.08	DE CUENTAS Y FONDOS ESPECIALES	139,933.89	502,759.28	362,825.37	259.28
18.00.00	OTROS INGRESOS	2,024,996.45	0.00	-2,024,996.45	-100.00
19.04.99	OTROS NO ESPECIFICADOS	70,325.08	57,534.60	-12,790.46	-18.19
24.00.00	VENTAS DE ACTIVOS DE LARGA DURACION	17,334.44	0.00	-17,334.44	-100.00
24.01.05	VEHICULOS	0.00	10,000.00	10,000.00	
25.00.00	APORTE FISCAL DE CAPITAL	1,678,219.81	0.00	-1,678,219.81	-100.00
25.01.01	DEL GOBIERNO CENTRAL	40,040,217.82	47,458,359.12	7,418,141.50	18.53
28.00.00	TRANSFERENCIAS Y DONACIONES DE CAPITAL E INVERSION	250.00	0.00	-250.00	-100.00
28.01.01	GOBIERNO CENTRAL	8,014,000.00	25,992,000.00	17,978,000.00	224.33
28.01.08	DE CUENTAS O FONDOS ESPECIALES	0.00	2,654,600.00	2,654,600.00	
28.04.08	DE CUENTAS Y FONDOS ESPECIALES	5,320,863.28	12,000,000.00	6,679,136.72	125.53
37.00.00	SALDOS DISPONIBLES Y OTROS	67,238.82	0.00	-67,238.82	-100.00
37.01.02	DE FONDOS DE AUTOGESTION	0.00	5,000.00	5,000.00	
37.01.99	OTROS SALDOS	0.00	25,000.00	25,000.00	
10	BIENESTAR SOCIAL	115,212,989.30	143,862,184.29	28,650,000.00	24.87
13.01.12	PERMISOS, LICENCIAS Y PATENTES	53,998.72	210,478.57	156,479.85	289.78
13.01.99	OTRAS TASAS	850.00	1,250.00	400.00	47.06
14.01.13	FONDO DE ESTABILIZACION PETROLERA	13,000,000.00	0.00	-13,000,000.00	-100.00
14.04.01	AGROPECUARIOS Y FORESTALES	0.00	79,600.00	79,600.00	



REPÚBLICA DEL ECUADOR
MINISTERIO DE ECONOMÍA Y FINANZAS

PRESUPUESTO GENERAL DEL ESTADO - 2003

RESUMEN DEL PRESUPUESTO DEL GOBIERNO CENTRAL
AGREGADO POR SECTOR - ÍTEM DE INGRESOS
EN US DOLARES

CODIGO	ITEM	CODIFICADO 31-DIC-2002	PRESUPUESTO 2003	VARIACION	
				ABSOLUTA	RELATIVA
10	BIENESTAR SOCIAL	115,212,989.30	143,862,188.28	28,650,099.99	24.87
15.00.00	APORTE FISCAL CORRIENTE	46,091,470.82	0.00	-46,091,470.82	-100.00
15.01.01	DEL GOBIERNO CENTRAL	1,244,119.76	80,374,153.16	79,130,033.40	6,360.32
18.00.00	TRANSFERENCIAS Y DONACIONES CORRIENTES	48,700.00	0.00	-48,700.00	-100.00
19.00.00	OTROS INGRESOS	200.00	0.00	-200.00	-100.00
25.00.00	APORTE FISCAL DE CAPITAL	21,688,235.64	0.00	-21,688,235.64	-100.00
25.01.01	DEL GOBIERNO CENTRAL	1,032,000.00	21,135,000.00	20,103,000.00	1,947.97
28.00.00	TRANSFERENCIAS Y DONACIONES DE CAPITAL E INVERSION	500,000.00	0.00	-500,000.00	-100.00
28.01.01	GOBIERNO CENTRAL	24,523,000.00	22,697,000.00	-1,826,000.00	-7.45
28.03.01	DE ORGANISMOS MULTILATERALES	1,109,514.56	2,151,650.00	1,042,135.44	93.93
28.03.02	DE GOBIERNOS Y ORGANISMOS GUBERNAMENTALES	0.00	200,000.00	200,000.00	
28.03.04	DEL SECTOR PRIVADO NO FINANCIERO	0.00	514.56	514.56	
28.04.08	DE CUENTAS Y FONDOS ESPECIALES	6,000,000.00	17,012,543.00	11,012,543.00	183.54
11	TRABAJO	6,135,394.28	9,618,576.65	3,483,182.37	4.19
13.00.00	TASAS Y CONTRIBUCIONES	644,172.90	0.00	-644,172.90	-100.00
13.01.06	ESPECIES FISCALES	3,497,706.78	1,859,911.45	-1,637,795.33	-46.82
13.04.01	SOBRE NOMINAS DE EMPRESAS PRIVADAS Y PUBLICAS	0.00	2,806,790.80	2,806,790.80	
15.00.00	APORTE FISCAL CORRIENTE	3,617,060.18	0.00	-3,617,060.18	-100.00
15.01.01	DEL GOBIERNO CENTRAL	490,754.42	4,457,874.40	3,967,119.98	808.37
17.00.00	RENTAS DE INVERSIONES Y MULTAS	335,700.00	0.00	-335,700.00	-100.00
17.04.99	OTRAS MULTAS	0.00	345,000.00	345,000.00	
25.01.01	DEL GOBIERNO CENTRAL	350,000.00	49,000.00	-301,000.00	-86.00
12	SALUD	314,051,248.66	373,264,416.91	59,213,170.25	18.63
11.00.00	IMPUESTOS	28,483,119.29	0.00	-28,483,119.29	-100.00
11.03.01	DE CIGARRILLOS	233,059.87	7,207,326.81	6,974,266.94	2,982.48
11.03.02	DE CERVEZA	0.00	7,697,185.07	7,697,185.07	
11.03.03	DE BEBIDAS GASEOSAS	0.00	2,201,206.47	2,201,206.47	
11.03.04	DE ALCOHOL Y PRODUCTOS ALCOHOLICOS	0.00	4,154,248.70	4,154,248.70	
11.03.05	DE BIENES Suntuarios	0.00	3,871,406.45	3,871,406.45	
13.00.00	TASAS Y CONTRIBUCIONES	6,991,304.86	0.00	-6,991,304.86	-100.00
13.01.02	ACCESO A LUGARES PUBLICOS	2,675.90	17,895.00	15,219.10	568.75
13.01.06	ESPECIES FISCALES	2,567,372.33	645,189.78	-1,922,182.55	-74.87
13.01.07	VENTA DE BASES	54,943.20	281,383.59	226,440.39	412.14
13.01.08	PRESTACION DE SERVICIOS	3,932,985.13	6,934,477.28	3,001,492.15	76.32
13.01.11	INSCRIPCIONES, REGISTROS Y MATRICULAS	0.00	12,093.62	12,093.62	



REPUBLICA DEL ECUADOR
MINISTERIO DE ECONOMIA Y FINANZAS

PRESUPUESTO GENERAL DEL ESTADO - 2003

RESUMEN DEL PRESUPUESTO DEL GOBIERNO CENTRAL
AGREGADO POR SECTOR - ITEM DE INGRESOS
EN US DOLARES

CODIGO	ITEM	CODIFICADO 31-DIC-2002	PRESUPUESTO 2003	VARIACION	
				ABSOLUTA	RELATIVA
12	SALUD	314,851,240.88	373,264,418.91	58,613,170.25	18.63
13.01.12	PERMISOS, LICENCIAS Y PATENTES	328,747.12	1,539,218.43	1,210,471.31	368.21
13.01.13	REGISTRO SANITARIO Y TOXICOLOGIA	0.00	9,814,257.13	9,814,257.13	
13.01.99	OTRAS TASAS	243,326.30	175,154.89	-68,171.61	-28.02
13.04.99	OTRAS CONTRIBUCIONES	137,854.58	231,749.05	94,894.49	68.36
14.00.00	VENTAS DE BIENES Y SERVICIOS	59,828.43	0.00	-59,828.43	-100.00
14.01.99	OTROS NO ESPECIFICADOS	69,691.52	82,788.90	13,097.38	18.79
14.02.05	DE INSUMOS MEDICOS	410,569.61	820,853.78	210,284.17	51.22
14.02.99	OTRAS VENTAS DE PRODUCTOS Y MATERIALES	301,120.42	540,402.83	239,282.51	79.46
14.04.01	AGROPECUARIOS Y FORESTALES	481.25	0.00	-481.25	-100.00
15.00.00	APORTE FISCAL CORRIENTE	215,076,252.42	0.00	-215,076,252.42	-100.00
15.01.01	DEL GOBIERNO CENTRAL	0.00	273,186,839.15	273,186,839.15	
17.00.00	RENTAS DE INVERSIONES Y MULTAS	300.00	0.00	-300.00	-100.00
17.02.01	TERRENOS	17,350.13	17,451.41	101.28	0.58
17.02.02	EDIFICIOS, LOCALES Y RESIDENCIAS	17,857.60	13,934.36	-3,923.24	-21.97
17.04.00	MULTAS	1,589.80	15,980.00	14,390.40	905.28
17.04.04	INCUMPLIMIENTO DE CONTRATOS	0.00	300.00	300.00	
17.04.99	OTRAS MULTAS	58,679.40	75,691.22	17,011.82	28.99
18.00.00	TRANSFERENCIAS Y DONACIONES CORRIENTES	73,000.00	0.00	-73,000.00	-100.00
19.00.00	OTROS INGRESOS	52,595.10	0.00	-52,595.10	-100.00
19.01.01	EJECUCION DE GARANTIAS	0.00	1,320.00	1,320.00	
19.03.01	BIENES Y ESPECIES INSTITUCIONALES Y DECOMISADAS	0.00	18,000.00	18,000.00	
19.04.99	OTROS NO ESPECIFICADOS	313,614.74	567,295.48	253,680.74	80.89
24.00.00	VENTAS DE ACTIVOS DE LARGA DURACION	24,000.00	0.00	-24,000.00	-100.00
24.01.01		0.00	30,000.00	30,000.00	
24.01.05	VEHICULOS	485.40	25,465.40	25,000.00	5,371.72
24.02.01	TERRENOS	15,624.00	12,300.00	-3,324.00	-21.27
24.02.99	OTROS BIENES INMUEBLES	0.00	3,200.00	3,200.00	
25.00.00	APORTE FISCAL DE CAPITAL	32,337,198.59	0.00	-32,337,198.59	-100.00
25.01.01	DEL GOBIERNO CENTRAL	595,093.68	33,563,932.93	32,968,839.25	5,540.11
28.01.01	GOBIERNO CENTRAL	6,430,400.00	4,600,000.00	-1,830,400.00	-28.46
28.03.01	DE ORGANISMOS MULTILATERALES	58,000.00	0.00	-58,000.00	-100.00
28.04.08	DE CUENTAS Y FONDOS ESPECIALES	15,589,000.00	15,100,000.00	-489,000.00	-3.14
37.00.00	SALDOS DISPONIBLES Y OTROS	173,346.21	0.00	-173,346.21	-100.00
37.01.02	DE FONDOS DE AUTOGESTION	0.00	25,869.28	25,869.28	
13	AGROPECUARIO	162,781,885.85	152,118,780.31	-10,663,105.54	-6.55
11.00.00	IMPUESTOS	8,847,663.10	0.00	-8,847,663.10	-100.00



REPUBLICA DEL ECUADOR
MINISTERIO DE ECONOMIA Y FINANZAS

PRESUPUESTO GENERAL DEL ESTADO - 2003

RESUMEN DEL PRESUPUESTO DEL GOBIERNO CENTRAL
AGREGADO POR SECTOR - ITEM DE INGRESOS
EN US DOLARES

CODIGO	ITEM	CODIFICADO	PRESUPUESTO	VARIACION	
				ABSOLUTA	RELATIVA
13	AGROPECUARIO	162,701,895.89	152,118,780.31	10,683,105.58	-6.55
11.01.01	A LA RENTA GLOBAL	0.00	732,030.00	732,030.00	
11.02.02	A LOS PREDIOS RUSTICOS	6,379.77	0.00	-6,379.77	-100.00
11.07.03	A LAS OPERACIONES DE CREDITO	0.00	7,295,340.00	7,295,340.00	
11.07.07	POR FISCALIZACION CONTRATISTAS	101,452.43	0.00	-101,452.43	-100.00
13.00.00	TASAS Y CONTRIBUCIONES	1,043,962.83	0.00	-1,043,962.83	-100.00
13.01.04	TASAS ADUANERAS	1,695,789.99	0.00	-1,695,789.99	-100.00
13.01.07	VENTA DE BASES	0.00	5,000.00	5,000.00	
13.01.08	PRESTACION DE SERVICIOS	0.00	1,309,407.89	1,309,407.89	
13.01.11	INSCRIPCIONES, REGISTROS Y MATRICULAS	500.00	8,430.00	8,430.00	1,686.00
13.01.12	PERMISOS, LICENCIAS Y PATENTES	80,000.00	225,600.00	185,600.00	276.00
13.01.99	OTRAS TASAS	0.00	416,406.65	416,406.65	
13.04.02	POR MEJORAS URBANAS Y RURALES	0.00	600,000.00	600,000.00	
14.00.00	VENTAS DE BIENES Y SERVICIOS	15,854,368.98	0.00	-15,854,368.98	-100.00
14.02.01	AGROPECUARIOS Y FORESTALES	20,420.00	1,333,700.37	1,313,280.37	6,431.34
14.02.99	OTRAS VENTAS DE PRODUCTOS Y MATERIALES	0.00	58,814.81	58,814.81	
14.03.01	AGUA POTABLE	949,000.00	10,860,402.90	9,931,402.90	1,046.51
14.03.02	AGUA DE RIEGO	0.00	704,142.00	704,142.00	
15.00.00	APORTE FISCAL CORRIENTE	21,310,519.95	0.00	-21,310,519.95	-100.00
15.01.01	DEL GOBIERNO CENTRAL	0.00	21,960,038.66	21,960,038.66	
17.00.00	RENTAS DE INVERSIONES Y MULTAS	277,993.70	0.00	-277,993.70	-100.00
17.01.02	INTERESES Y COMISIONES DE TITULOS Y VALORES	0.00	20,407.77	20,407.77	
17.02.02	EDIFICIOS, LOCALES Y RESIDENCIAS	20,000.00	66,439.72	46,439.72	232.20
17.02.04	MAQUINARIAS Y EQUIPOS	0.00	117,500.00	117,500.00	
17.02.99	OTROS ARRENDAMIENTOS	0.00	180,120.00	180,120.00	
17.03.06	TRANSACCIONES COMERCIALES	1,681.61	0.00	-1,681.61	-100.00
17.03.99	OTROS INTERESES POR MORA	1,000.00	11,250.00	10,250.00	1,025.00
17.04.04	INCUMPLIMIENTO DE CONTRATOS	0.00	250.00	250.00	
17.04.99	OTRAS MULTAS	0.00	1,500.00	1,500.00	
18.00.00	TRANSFERENCIAS Y DONACIONES CORRIENTES	361,948.80	0.00	-361,948.80	-100.00
18.04.05	DE PLANILLAS DE TELECOMUNICACIONES	0.00	674,226.91	674,226.91	
19.00.00	OTROS INGRESOS	843,117.97	0.00	-843,117.97	-100.00
19.01.01	EJECUCION DE GARANTIAS	0.00	1,408,965.60	1,408,965.60	
19.03.01	BIENES Y ESPECIES INSTITUCIONALES Y DECOMISADAS	257,564.27	177,564.27	-80,000.00	-31.06
19.04.99	OTROS NO ESPECIFICADOS	185,378.79	328,232.21	183,855.42	99.08
24.00.00	VENTAS DE ACTIVOS DE LARGA DURACION	434,085.28	0.00	-434,085.28	-100.00
24.01.04	MAQUINARIAS Y EQUIPOS	0.00	600,000.00	600,000.00	



REPUBLICA DEL ECUADOR
MINISTERIO DE ECONOMIA Y FINANZAS

PRESUPUESTO GENERAL DEL ESTADO - 2003

RESUMEN DEL PRESUPUESTO DEL GOBIERNO CENTRAL
AGREGADO POR SECTOR - ITEM DE INGRESOS
EN US DOLARES

CODIGO	ITEM	CODIFICADO 31-DIC-2002	PRESUPUESTO 2003	VARIACION	
				ABSOLUTA	RELATIVA
13	AGROPECUARIO	102,781,885.85	152,118,788.31	-10,663,185.54	-6.55
24.01.05	VEHICULOS	408,023.95	27,000.00	-381,023.95	-93.38
24.02.01	TERRENOS	0.00	1,004,571.75	1,004,571.75	
24.02.99	OTROS BIENES INMUEBLES	0.00	1,200,000.00	1,200,000.00	
25.00.00	APORTE FISCAL DE CAPITAL	18,937,349.26	0.00	-18,937,349.26	-100.00
25.01.01	DEL GOBIERNO CENTRAL	8,510,664.00	36,285,938.80	27,775,274.80	326.36
28.00.00	TRANSFERENCIAS Y DONACIONES DE CAPITAL E INVERSION	75,000.00	0.00	-75,000.00	-100.00
28.01.01	GOBIERNO CENTRAL	82,686,900.00	64,360,600.00	-18,306,300.00	-22.14
28.01.04	ENTIDADES DEL GOBIERNO SECCIONAL	546,415.00	106,000.00	-446,415.00	-81.70
28.03.01	DE ORGANISMOS MULTILATERALES	687,400.00	23,400.00	-664,000.00	-96.60
36.02.01	DEL SECTOR PUBLICO FINANCIERO	836,000.00	0.00	-836,000.00	-100.00
37.00.00	SALDOS DISPONIBLES Y OTROS	61,317.19	0.00	-61,317.19	-100.00
14	RECURSOS NATURALES	22,219,789.02	21,323,193.34	-896,595.68	-4.04
13.00.00	TASAS Y CONTRIBUCIONES	2,808,248.00	0.00	-2,808,248.00	-100.00
13.01.08	PRESTACION DE SERVICIOS	143,081.00	110,000.00	-33,081.00	-23.12
13.01.12	PERMISOS, LICENCIAS Y PATENTES	0.00	1,957,376.00	1,957,376.00	
13.03.07	SUPERFICARIOS MINEROS	0.00	840,000.00	840,000.00	
14.00.00	VENTAS DE BIENES Y SERVICIOS	10,000.00	0.00	-10,000.00	-100.00
14.02.04	DE OFICINA, DIDACTICOS Y PUBLICACIONES	0.00	10,000.00	10,000.00	
14.03.99	OTROS SERVICIOS TECNICOS Y ESPECIALIZADOS	458,126.11	39,780.00	-418,366.11	-91.32
14.04.01	AGROPECUARIOS Y FORESTALES	0.00	487,836.98	487,836.98	
15.00.00	APORTE FISCAL CORRIENTE	1,382,308.66	0.00	-1,382,308.66	-100.00
15.01.01	DEL GOBIERNO CENTRAL	0.00	1,773,955.25	1,773,955.25	
17.02.02	EDIFICIOS, LOCALES Y RESIDENCIAS	0.00	14,400.00	14,400.00	
18.01.03	DE EMPRESAS PUBLICAS	1,970,135.00	2,000,000.00	29,865.00	1.52
19.00.00	OTROS INGRESOS	14,468,251.03	0.00	-14,468,251.03	-100.00
19.04.99	OTROS NO ESPECIFICADOS	0.00	7,225,665.11	7,225,665.11	
25.00.00	APORTE FISCAL DE CAPITAL	60,000.00	0.00	-60,000.00	-100.00
25.01.01	DEL GOBIERNO CENTRAL	0.00	282,200.00	282,200.00	
28.01.01	GOBIERNO CENTRAL	500,000.00	1,002,000.00	502,000.00	100.40
28.02.04	DEL SECTOR PRIVADO NO FINANCIERO	0.00	5,580,000.00	5,580,000.00	
28.03.02	DE GOBIERNOS Y ORGANISMOS GUBERNAMENTALES	350,000.00	0.00	-350,000.00	-100.00
37.00.00	SALDOS DISPONIBLES Y OTROS	58,639.22	0.00	-58,639.22	-100.00
15	COMERCIO EXTERIOR, INDUSTRIALIZACION, PESCA Y COMPETITIVIDAD	17,139,345.37	15,475,553.53	-1,663,791.84	-9.71



**REPUBLICA DEL ECUADOR
MINISTERIO DE ECONOMIA Y FINANZAS**

PRESUPUESTO GENERAL DEL ESTADO - 2003

**RESUMEN DEL PRESUPUESTO DEL GOBIERNO CENTRAL
AGREGADO POR SECTOR - ITEM DE INGRESOS
EN US DOLARES**

CODIGO	ITEM	CODIFICADO 31-DIC-2002	PRESUPUESTO 2003	VARIACION	
				ABSOLUTA	RELATIVA
15	COMERCIO EXTERIOR, INDUSTRIALIZACION, PESCA Y COMPETITIVIDAD	17,139,345.37	16,476,553.53	1,663,791.84	9.71
13.00.00	TASAS Y CONTRIBUCIONES	3,218,995.90	0.00	-3,218,995.90	-100.00
13.01.06	ESPECIES FISCALES	0.00	80,400.00	80,400.00	
13.01.08	PRESTACION DE SERVICIOS	0.00	1,254,968.38	1,254,968.38	
13.01.12	PERMISOS, LICENCIAS Y PATENTES	0.00	429,000.00	429,000.00	
13.01.99	OTRAS TASAS	35,000.00	1,787,906.68	1,752,906.68	5,008.30
14.00.00	VENTAS DE BIENES Y SERVICIOS	1,027,668.44	0.00	-1,027,668.44	-100.00
14.02.04	DE OFICINA, DIDACTICOS Y PUBLICACIONES	0.00	68,508.39	68,508.39	
14.02.99	OTRAS VENTAS DE PRODUCTOS Y MATERIALES	36,000.00	29,675.43	-6,324.57	-17.57
14.03.99	OTROS SERVICIOS TECNICOS Y ESPECIALIZADOS	0.00	876,049.33	876,049.33	
15.00.00	APORTE FISCAL CORRIENTE	9,062,627.05	0.00	-9,062,627.05	-100.00
15.01.01	DEL GOBIERNO CENTRAL	0.00	8,294,264.91	8,294,264.91	
17.00.00	RENTAS DE INVERSIONES Y MULTAS	24,531.12	0.00	-24,531.12	-100.00
17.01.01	INTERESES POR DEPOSITOS A PLAZO	0.00	7,349.30	7,349.30	
17.04.99	OTRAS MULTAS	0.00	9,640.00	9,640.00	
18.00.00	TRANSFERENCIAS Y DONACIONES CORRIENTES	33,775.57	0.00	-33,775.57	-100.00
18.01.01	GOBIERNO CENTRAL	122,782.89	155,924.71	33,161.82	27.01
24.01.05	VEHICULOS	13,452.00	0.00	-13,452.00	-100.00
25.00.00	APORTE FISCAL DE CAPITAL	214,532.40	0.00	-214,532.40	-100.00
25.01.01	DEL GOBIERNO CENTRAL	250,000.00	2,018,938.40	1,768,938.40	707.58
27.01.03	DEPOSITOS A PLAZO	500,000.00	200,000.00	-300,000.00	-60.00
28.01.01	GOBIERNO CENTRAL	2,500,000.00	2,172,800.00	-328,000.00	-13.12
28.03.02	DE GOBIERNOS Y ORGANISMOS GUBERNAMENTALES	100,000.00	0.00	-100,000.00	-100.00
28.03.04	DEL SECTOR PRIVADO NO FINANCIERO	0.00	0.00	0.00	
37.01.02	DE FONDOS DE AUTOGESTION	0.00	92,928.00	92,928.00	
16	TURISMO	5,911,185.89	6,893,386.14	982,200.25	16.62
13.00.00	TASAS Y CONTRIBUCIONES	89,895.00	0.00	-89,895.00	-100.00
13.01.07	VENTA DE BASES	0.00	5,000.00	5,000.00	
13.01.08	PRESTACION DE SERVICIOS	0.00	75,000.00	75,000.00	
13.01.12	PERMISOS, LICENCIAS Y PATENTES	0.00	7,500.00	7,500.00	
14.00.00	VENTAS DE BIENES Y SERVICIOS	200.00	0.00	-200.00	-100.00
14.02.04	DE OFICINA, DIDACTICOS Y PUBLICACIONES	0.00	10,000.00	10,000.00	
15.00.00	APORTE FISCAL CORRIENTE	2,396,010.89	0.00	-2,396,010.89	-100.00
15.01.01	DEL GOBIERNO CENTRAL	0.00	2,222,386.14	2,222,386.14	
17.00.00	RENTAS DE INVERSIONES Y MULTAS	2,500.00	0.00	-2,500.00	-100.00

**RESUMEN DEL PRESUPUESTO DEL GOBIERNO CENTRAL
AGREGADO POR SECTOR - ITEM DE INGRESOS
EN US DOLARES**

CODIGO	ITEM	CODIFICADO 31-DIC-2002	PRESUPUESTO 2003	VARIACION	
				ABSOLUTA	RELATIVA
16	TURISMO	5,911,185.89	6,893,386.14	982,200.25	16.62
17.02.02	EDIFICIOS, LOCALES Y RESIDENCIAS	0.00	8,000.00	8,000.00	
19.00.00	OTROS INGRESOS	10,000.00	0.00	-10,000.00	-100.00
19.04.99	OTROS NO ESPECIFICADOS	0.00	8,500.00	8,500.00	
25.00.00	APORTE FISCAL DE CAPITAL	3,212,580.00	0.00	-3,212,580.00	-100.00
25.01.01	DEL GOBIERNO CENTRAL	50,000.00	3,387,000.00	3,337,000.00	6,674.00
28.01.01	GOBIERNO CENTRAL	0.00	500,000.00	500,000.00	
28.01.06	ENTIDADES FINANCIERAS PUBLICAS	150,000.00	0.00	-150,000.00	-100.00
28.03.01	DE ORGANISMOS MULTILATERALES	0.00	670,000.00	670,000.00	
17	COMUNICACIONES	344,307,092.65	223,413,942.88	-120,893,155.87	-35.11
11.02.89	OTROS INGRESOS DE LA PROPIEDAD	921,030.00	463,164.00	-457,866.00	-49.71
13.00.00	TASAS Y CONTRIBUCIONES	1,585,538.20	0.00	-1,585,538.20	-100.00
13.01.04	TASAS ADUANERAS	41,670,481.00	0.00	-41,670,481.00	-100.00
13.01.05	USO DE INFRAESTRUCTURA AEROPORTUARIA	0.00	6,805,790.00	6,805,790.00	
13.01.07	VENTA DE BASES	0.00	350,250.00	350,250.00	
13.01.08	PRESTACION DE SERVICIOS	0.00	70,408.00	70,408.00	
13.01.11	INSCRIPCIONES, REGISTROS Y MATRICULAS	0.00	258,560.00	258,560.00	
13.01.12	PERMISOS, LICENCIAS Y PATENTES	0.00	96,150.00	96,150.00	
13.02.01	RECEPCION Y DESPACHO DE NAVES	0.00	15,482,010.00	15,482,010.00	
13.02.05	TARIFAS POR SERVICIOS Y SUMINISTROS VARIOS	0.00	3,174,700.00	3,174,700.00	
13.03.14	CONCESIONES VIALES	0.00	265,000.00	265,000.00	
14.00.00	VENTAS DE BIENES Y SERVICIOS	40,726.00	0.00	-40,726.00	-100.00
14.01.07	VENTAS INTERNAS DE DERIVADOS DEL PETROLEO	4,511,630.00	3,044,080.00	-1,467,550.00	-32.53
14.01.12	CUENTA DE ESTABILIZACION Y DESARROLLO ECONOMICO Y SOCIAL	25,000,000.00	73,767.40	-24,926,232.60	-99.70
14.01.13	FONDO DE ESTABILIZACION PETROLERA	0.00	0.00	0.00	
14.02.04	DE OFICINA, DIDACTICOS Y PUBLICACIONES	0.00	55,000.00	55,000.00	
15.00.00	APORTE FISCAL CORRIENTE	20,389,550.60	0.00	-20,389,550.60	-100.00
15.01.01	DEL GOBIERNO CENTRAL	1,627,489.00	23,446,494.73	21,819,005.73	1,340.65
17.02.02	EDIFICIOS, LOCALES Y RESIDENCIAS	3,472,740.00	617,719.00	-2,855,021.00	-82.21
18.00.00	TRANSFERENCIAS Y DONACIONES CORRIENTES	100,000.00	0.00	-100,000.00	-100.00
18.04.01	DE LA ACT. HIDROCARBURIFERA, EXCEPTO PARA UNIVERSIDADES Y ESC. POLITECNICAS	216,227.87	0.00	-216,227.87	-100.00
19.01.01	EJECUCION DE GARANTIAS	1,631,106.00	350,000.00	-1,281,106.00	-78.54
19.02.01	INDENIZACIONES POR SEMESTROS	582,135.00	127,430.00	-464,705.00	-78.48
19.04.99	OTROS NO ESPECIFICADOS	0.00	1,879,685.85	1,879,685.85	
25.00.00	APORTE FISCAL DE CAPITAL	103,303,170.98	0.00	-103,303,170.98	-100.00
25.01.01	DEL GOBIERNO CENTRAL	60,000.00	30,571,228.75	30,511,228.75	50,852.05
27.01.02	BONOS DEL ESTADO	205,504.00	250,000.00	44,496.00	21.85
27.01.03	DEPOSITOS A PLAZO	0.00	4,600,000.00	4,600,000.00	
28.00.00	TRANSFERENCIAS Y DONACIONES DE CAPITAL E INVERSION	4,182,000.00	0.00	-4,182,000.00	-100.00
28.01.01	GOBIERNO CENTRAL	127,797,770.00	127,734,513.25	-63,256.75	-0.05
37.01.02	DE FONDOS DE AUTOGESTION	7,000,000.00	3,700,000.00	-3,300,000.00	-47.14



REPUBLICA DEL ECUADOR
MINISTERIO DE ECONOMIA Y FINANZAS

PRESUPUESTO GENERAL DEL ESTADO - 2003

RESUMEN DEL PRESUPUESTO DEL GOBIERNO CENTRAL
AGREGADO POR SECTOR - ITEM DE INGRESOS
EN US DOLARES

CODIGO	ITEM	CODIFICADO 21-DIC-2002	PRESUPUESTO 2003	VARIACION	
				ABSOLUTA	RELATIVA
16	DESARROLLO URBANO Y VIVIENDA	82,289,526.38	64,782,377.87	-21,527,148.29	-26.16
11.00.00	IMPUESTOS	3,500,000.00	0.00	-3,500,000.00	-100.00
11.02.99	OTROS INGRESOS DE LA PROPIEDAD	0.00	4,006,343.74	4,006,343.74	
13.00.00	TASAS Y CONTRIBUCIONES	440,000.00	0.00	-440,000.00	-100.00
13.01.99	OTRAS TASAS	0.00	1,032,000.00	1,032,000.00	
14.01.00	VENTAS DE HIDROCARBUROS Y DERIVADOS	0.00	26,345.50	26,345.50	
15.00.00	APORTE FISCAL CORRIENTE	7,887,471.97	0.00	-7,887,471.97	-100.00
15.01.01	DEL GOBIERNO CENTRAL	0.00	8,562,687.83	8,562,687.83	
18.04.01	DE LA ACT. HIDROCARBURIFERA, EXCEPTO PARA UNIVERSIDADES Y ESC. POLITECNICAS	77,224.24	0.00	-77,224.24	-100.00
19.00.00	OTROS INGRESOS	152,290.91	0.00	-152,290.91	-100.00
19.04.99	OTROS NO ESPECIFICADOS	0.00	60,000.00	60,000.00	
24.00.00	VENTAS DE ACTIVOS DE LARGA DURACION	370,000.00	0.00	-370,000.00	-100.00
24.01.03	MOBILIARIOS	0.00	150,000.00	150,000.00	
24.01.05	VEHICULOS	0.00	200,000.00	200,000.00	
25.00.00	APORTE FISCAL DE CAPITAL	30,202,739.24	0.00	-30,202,739.24	-100.00
25.01.01	DEL GOBIERNO CENTRAL	1,776,000.00	25,150,000.00	23,374,000.00	1,316.10
28.00.00	TRANSFERENCIAS Y DONACIONES DE CAPITAL E INVERSION	200,000.00	0.00	-200,000.00	-100.00
28.01.01	GOBIERNO CENTRAL	31,350,000.00	21,225,000.00	-10,125,000.00	-32.30
28.03.01	DE ORGANISMOS MULTILATERALES	0.00	350,000.00	350,000.00	
28.04.08	DE CUENTAS Y FONDOS ESPECIALES	6,050,000.00	0.00	-6,050,000.00	-100.00
37.00.00	SALDOS DISPONIBLES Y OTROS	283,800.00	0.00	-283,800.00	-100.00
19	OTROS ORGANISMOS DEL ESTADO	41,582,521.99	18,872,552.88	-22,909,969.11	-55.10
13.00.00	TASAS Y CONTRIBUCIONES	1,527,644.02	0.00	-1,527,644.02	-100.00
13.01.06	ESPECIES FISCALES	0.00	2,695,598.40	2,695,598.40	
14.00.00	VENTAS DE BIENES Y SERVICIOS	624,864.50	0.00	-624,864.50	-100.00
14.02.04	DE OFICINA, DIDACTICOS Y PUBLICACIONES	0.00	643,250.00	643,250.00	
15.00.00	APORTE FISCAL CORRIENTE	34,475,252.56	0.00	-34,475,252.56	-100.00
15.01.01	DEL GOBIERNO CENTRAL	0.00	14,071,475.41	14,071,475.41	
17.02.00	RENTAS POR ARRENDAMIENTOS DE BIENES	0.00	1,000.00	1,000.00	
18.00.00	TRANSFERENCIAS Y DONACIONES CORRIENTES	944,552.91	0.00	-944,552.91	-100.00
18.01.01	GOBIERNO CENTRAL	0.00	1,241,229.07	1,241,229.07	
25.00.00	APORTE FISCAL DE CAPITAL	3,917,917.00	0.00	-3,917,917.00	-100.00
25.01.01	DEL GOBIERNO CENTRAL	92,281.00	20,000.00	-72,291.00	-78.33
Total:		8,510,943,117.32	9,473,419,604.72	962,476,487.40	11.31

Archivo Biblioteca de la Función Legislativa

**PRESUPUESTO
AGREGADO DEL
GOBIERNO CENTRAL**

**CUADRO 2.10.2
ITEM DE GASTOS**

ANALISIS LEGAL



REPUBLICA DEL ECUADOR
MINISTERIO DE ECONOMIA Y FINANZAS

PRESUPUESTO GENERAL DEL ESTADO - 2003

RESUMEN DEL PRESUPUESTO DEL GOBIERNO CENTRAL

AGREGADO POR SECTOR - ITEM DE GASTOS

EN US DOLARES

CODIGO	ITEM	CODIFICADO 31-DIC-2002	PRESUPUESTO 2003	VARIACION	
				ABSOLUTA	RELATIVA
00	TESORO NACIONAL	5,349,497,973.96	0,226,908,908.09	879,440,926.13	16.44
51.01.01	SUELDOS	0.00	33,000,000.00	33,000,000.00	
53.00.00	BIENES Y SERVICIOS DE CONSUMO	0.00	1,626,000.00	1,626,000.00	
55.00.00	APORTE FISCAL CORRIENTE	1,990,834,462.96	0.00	-1,990,834,462.96	-100.00
55.01.01	DEL GOBIERNO CENTRAL	0.00	2,107,926,106.90	2,107,926,106.90	
56.00.00	GASTOS FINANCIEROS	991,709,787.59	0.00	-991,709,787.59	-100.00
56.01.01	INTERESES EN CERTIFICADOS DEL TESORO	0.00	21,405,836.93	21,405,836.93	
56.01.02	INTERESES POR BONOS DEL ESTADO	0.00	173,782,901.55	173,782,901.55	
56.02.01	SECTOR PUBLICO FINANCIERO	0.00	358.26	358.26	
56.02.02	SECTOR PUBLICO NO FINANCIERO	4,123,323.46	12,221,129.44	8,097,805.98	196.39
56.02.05	SEGURIDAD SOCIAL	0.00	20,020,712.68	20,020,712.68	
56.02.06	INTERESES Y COMISIONES DE RIESGO	0.00	3,715,881.60	3,715,881.60	
56.03.01	A ORGANISMOS MULTILATERALES	0.00	194,566,457.04	194,566,457.04	
56.03.02	A GOBIERNOS Y ORGANISMOS GUBERNAMENTALES	0.00	91,724,401.70	91,724,401.70	
56.03.03	AL SECTOR PRIVADO FINANCIERO	0.00	331,595,649.02	331,595,649.02	
56.03.04	AL SECTOR PRIVADO NO FINANCIERO	0.00	3,607,115.98	3,607,115.98	
56.03.06	COMISIONES Y OTROS CARGOS	0.00	9,454,155.09	9,454,155.09	
57.00.00	OTROS GASTOS	419,914.15	0.00	-419,914.15	-100.00
58.00.00	TRANSFERENCIAS Y DONACIONES CORRIENTES	102,719,327.95	0.00	-102,719,327.95	-100.00
58.01.02	ENTIDADES DESCENTRALIZADAS Y AUTONOMAS	0.00	52,649,807.91	52,649,807.91	
58.01.04	ENTIDADES DEL GOBIERNO SECCIONAL	4,093,735.55	7,093,735.55	3,000,000.00	73.28
58.01.05	SEGURIDAD SOCIAL	0.00	191,371,640.40	191,371,640.40	
58.02.04	AL SECTOR PRIVADO NO FINANCIERO	0.00	197,000,000.00	197,000,000.00	
85.00.00	APORTE FISCAL DE CAPITAL	332,599,642.44	0.00	-332,599,642.44	-100.00
85.01.01	DEL GOBIERNO CENTRAL	0.00	215,325,538.00	215,325,538.00	
87.01.04	COMPRA DE ACCIONES Y PARTICIPACIONES DE CAPITAL	0.00	22,735,945.66	22,735,945.66	
88.00.00	TRANSFERENCIAS Y DONACIONES DE CAPITAL	6,363,343.78	0.00	-6,363,343.78	-100.00
88.01.01	AL GOBIERNO CENTRAL	327,037,534.00	436,690,570.74	109,653,036.74	33.53
88.01.02	A ENTIDADES DESCENTRALIZADAS Y AUTONOMAS	11,113,610.00	14,444,848.80	3,331,036.80	29.97
88.01.04	A ENTIDADES DEL GOBIERNO SECCIONAL	3,982,789.89	48,904,779.20	44,921,989.51	1,127.90
88.01.06	ENTIDADES FINANCIERAS PUBLICAS	0.00	22,206,888.68	22,206,888.68	
88.01.08	A FONDOS Y CUENTAS ESPECIALES	510,661,344.00	678,949,503.00	168,288,159.00	32.95
96.00.00	AMORTIZACION DEUDA PUBLICA	432,843,775.49	0.00	-432,843,775.49	-100.00
96.01.01	DE CERTIFICADOS DEL TESORO NACIONAL	551,026,520.68	120,000,000.00	-431,026,520.68	-78.22
96.01.02	BONOS DEL ESTADO	0.00	423,813,724.14	423,813,724.14	



REPUBLICA DEL ECUADOR
MINISTERIO DE ECONOMIA Y FINANZAS

PRESUPUESTO GENERAL DEL ESTADO - 2003

RESUMEN DEL PRESUPUESTO DEL GOBIERNO CENTRAL
AGREGADO POR SECTOR - ITEM DE GASTOS
EN US DOLARES

CODIGO	ITEM	CODIFICADO 31-DIC-2002	PRESUPUESTO 2003	VARIACION	
				ABSOLUTA	RELATIVA
00	TESORO NACIONAL	5,349,467,973.96	8,220,408,900.00	2,870,940,926.04	53.67
96.02.01	AL SECTOR PUBLICO FINANCIERO	0.00	2,547.87	2,547.87	
96.02.02	AL SECTOR PUBLICO NO FINANCIERO	17,000,364.72	21,785,584.71	4,785,219.99	28.15
98.02.05	A LA SEGURIDAD SOCIAL	0.00	100,054,953.37	100,054,953.37	
98.03.01	A ORGANISMOS MULTILATERALES	62,938,497.50	408,411,027.58	343,472,530.06	545.73
96.03.02	A GOBIERNOS Y ORGANISMOS GUBERNAMENTALES	0.00	201,360,064.14	201,360,064.14	
96.03.03	AL SECTOR PRIVADO FINANCIERO	0.00	51,732,754.43	51,732,754.43	
96.03.04	AL SECTOR PRIVADO NO FINANCIERO	0.00	11,728,480.74	11,728,480.74	
01	LEGISLATIVO	28,834,021.12	30,590,922.14	1,756,901.02	6.10
51.00.00	GASTOS EN PERSONAL	23,989,893.45	0.00	-23,989,893.45	-100.00
51.01.01	SUELDOS	0.00	886,380.00	886,380.00	
51.02.01	BONIFICACION POR AÑOS DE SERVICIO	0.00	753,804.72	753,804.72	
51.02.02	BONIFICACION POR RESPONSABILIDAD	0.00	602,292.00	602,292.00	
51.02.03	DECIMOTERCER SUeldo	0.00	343,849.00	343,849.00	
51.02.04	DECIMOCUARTO SUeldo	0.00	2,432.00	2,432.00	
51.02.05	DECIMOQUINTO SUeldo	0.00	608.00	608.00	
51.02.06	DECIMOSEXTO SUeldo	0.00	14,592.00	14,592.00	
51.02.09	GASTOS DE REPRESENTACION	0.00	132,900.00	132,900.00	
51.02.10	SOBRESUELDOS Y BONIFICACIONES ADICIONALES	0.00	582,840.00	582,840.00	
51.02.11	ESTIMULO PECUNARIO	0.00	1,216.00	1,216.00	
51.02.12	BONIFICACION DE ANIVERSARIO	0.00	282,889.00	282,889.00	
51.02.13	AGUINALDO NAVIDEZO	0.00	282,889.00	282,889.00	
51.02.33	BONIFICACION PARA PROFESIONALES AMPARADOS POR LEYES DE ESCALAFON Y NO AMPARADOS POR LEYES DE ESCALAFON	0.00	1,920.00	1,920.00	
51.03.01	GASTOS DE RESIDENCIA	0.00	132,900.00	132,900.00	
51.03.03	COMPENSACION POR COSTO DE VIDA	0.00	29,913.60	29,913.60	
51.03.07	COMISARIATO	0.00	291,840.00	291,840.00	
51.04.01	POR CARGAS FAMILIARES	0.00	106,200.00	106,200.00	
51.04.02	DE EDUCACION	0.00	352,200.00	352,200.00	
51.04.05	POR GUARDERIA	0.00	133,920.00	133,920.00	
51.04.06	POR VACACIONES	0.00	125,104.00	125,104.00	
51.04.07	ESTIMULO ECONOMICO POR AÑOS DE SERVICIO	0.00	1,200.00	1,200.00	
51.04.99	OTROS SUBSIDIOS	0.00	886,380.00	886,380.00	
51.05.08	LICENCIA REMUNERADA	0.00	210,000.00	210,000.00	
51.05.08	DIETAS	0.00	5,005,000.00	5,005,000.00	



REPUBLICA DEL ECUADOR
MINISTERIO DE ECONOMIA Y FINANZAS

PRESUPUESTO GENERAL DEL ESTADO - 2003

RESUMEN DEL PRESUPUESTO DEL GOBIERNO CENTRAL
AGREGADO POR SECTOR - ITEM DE GASTOS
EN US DOLARES

CODIGO	ITEM	CODIFICADO 31-DIC-2002	PRESUPUESTO 2003	VARIACION	
				ABSOLUTA	RELATIVA
RT	LEGISLATIVO	26,839,021.12	30,590,922.14	3,766,901.02	14.02
51.05.09	HORAS EXTRAORDINARIAS Y SUPLEMENTARIAS	0.00	20,000.00	20,000.00	
51.05.10	SERVICIOS PERSONALES POR CONTRATO	0.00	13,142,589.00	13,142,589.00	
51.06.01	APORTE PATRONAL	0.00	81,103.17	81,103.17	
51.06.02	FONDO DE RESERVA	0.00	73,865.00	73,865.00	
51.06.03	FONDO DE JUBILACION PATRONAL	0.00	26,000.00	26,000.00	
51.06.04	CESANTIA PRIVADA	0.00	65,939.13	65,939.13	
53.00.00	BIENES Y SERVICIOS DE CONSUMO	2,647,511.27	0.00	-2,647,511.27	-100.00
53.01.00	SERVICIOS BASICOS	0.00	451,332.00	451,332.00	
53.02.00	SERVICIOS GENERALES	0.00	2,826,000.00	2,826,000.00	
53.03.00	TRASLADOS, INSTALACIONES, VIATICOS Y SUBSISTENCIAS	0.00	303,000.00	303,000.00	
53.04.00	INSTALACION, MANTENIMIENTO Y REPARACION	0.00	84,176.00	84,176.00	
53.05.00	ARRENDAMIENTOS DE BIENES	0.00	146,176.00	146,176.00	
53.06.00	CONTRATACIONES DE ESTUDIOS E INVESTIGACIONES	0.00	57,756.00	57,756.00	
53.08.00	BIENES DE USO Y CONSUMO CORRIENTES	0.00	507,920.00	507,920.00	
53.99.00	ASIGNACIONES A DISTRIBUIR	0.00	1,230,000.00	1,230,000.00	
58.00.00	TRANSFERENCIAS Y DONACIONES CORRIENTES	137,706.40	0.00	-137,706.40	-100.00
58.02.04	AL SECTOR PRIVADO NO FINANCIERO	0.00	36,796.52	36,796.52	
58.03.01	A ORGANISMOS MULTILATERALES	0.00	95,000.00	95,000.00	
84.00.00	ACTIVOS DE LARGA DURACION	35,000.00	0.00	-35,000.00	-100.00
84.01.00	BIENES MUEBLES	40,000.00	270,000.00	230,000.00	575.00
02	JURISDICCIONAL	102,277,481.42	124,763,350.42	22,485,869.00	21.99
51.00.00	GASTOS EN PERSONAL	84,798,375.62	0.00	-84,798,375.62	-100.00
51.01.01	SUELDOS	0.00	117,473,630.52	117,473,630.52	
51.02.01	BONIFICACION POR AÑOS DE SERVICIO	0.00	347,238.00	347,238.00	
51.02.02	BONIFICACION POR RESPONSABILIDAD	0.00	241,960.20	241,960.20	
51.02.03	DECIMOTERCER SUELDO	0.00	141,989.76	141,989.76	
51.02.04	DECIMO CUARTO SUELDO	0.00	3,440.00	3,440.00	
51.02.05	DECIMO QUINTO SUELDO	0.00	92.00	92.00	
51.02.06	DECIMO SEXTO SUELDO	0.00	2,208.00	2,208.00	
51.02.09	GASTOS DE REPRESENTACION	0.00	214,380.00	214,380.00	
51.02.10	SOBRESUELDOS Y BONIFICACIONES ADICIONALES	0.00	719,473.26	719,473.26	
51.02.11	ESTIMULO PECUNIARIO	0.00	184.00	184.00	
51.03.01	GASTOS DE RESIDENCIA	0.00	214,380.00	214,380.00	



REPUBLICA DEL ECUADOR
MINISTERIO DE ECONOMIA Y FINANZAS

PRESUPUESTO GENERAL DEL ESTADO - 2003

RESUMEN DEL PRESUPUESTO DEL GOBIERNO CENTRAL
AGREGADO POR SECTOR - ITEM DE GASTOS
EN US DOLARES

CODIGO	ITEM	CODIFICADO	PRESUPUESTO	VARIACION	
		31-DIC-2002	2003	ABSOLUTA	RELATIVA
02	JURISDICCIONAL	102,277,481.42	124,763,368.42	22,485,886.00	21.99
51.03.03	COMPENSACION POR COSTO DE VIDA	0.00	4,526.40	4,526.40	
51.03.07	COMISARIATO	0.00	44,160.00	44,160.00	
51.04.01	POR CARGAS FAMILIARES	0.00	468.00	468.00	
51.04.02	DE EDUCACION	0.00	313.92	313.92	
51.05.07	HONORARIOS	0.00	15,000.00	15,000.00	
51.06.01	APORTE PATRONAL	0.00	33,981.47	33,981.47	
51.06.02	FONDO DE RESERVA	0.00	8,712.00	8,712.00	
53.00.00	BIENES Y SERVICIOS DE CONSUMO	-1,814,343.00	0.00	-1,814,343.00	-100.00
53.01.00	SERVICIOS BASICOS	0.00	3,509,573.76	3,509,573.76	
53.02.00	SERVICIOS GENERALES	0.00	1,622,332.80	1,622,332.80	
53.03.00	TRASLADOS, INSTALACIONES, VIATICOS Y SUBSISTENCIAS	0.00	109.00	109.00	
53.05.00	ARRENDAMIENTOS DE BIENES	0.00	266.37	266.37	
53.08.00	BIENES DE USO Y CONSUMO CORRIENTES	0.00	122,345.96	122,345.96	
57.02.01	SEGUROS	0.00	545.00	545.00	
71.00.00	GASTOS EN PERSONAL PARA INVERSION	135,000.00	0.00	-135,000.00	-100.00
73.00.00	BIENES Y SERVICIOS DE CONSUMO PARA INVERSION	120,000.00	0.00	-120,000.00	-100.00
73.04.02	EDIFICIOS, LOCALES Y RESIDENCIAS	0.00	22,040.00	22,040.00	
73.99.00	ASIGNACIONES A DISTRIBUIR	1,198,000.00	0.00	-1,198,000.00	-100.00
75.01.00	OBRAS DE INFRAESTRUCTURA	2,620,300.00	0.00	-2,620,300.00	-100.00
84.00.00	ACTIVOS DE LARGA DURACION	11,597,462.80	0.00	-11,597,462.80	-100.00
84.01.00	BIENES MUEBLES	0.00	20,000.00	20,000.00	
03	ADMINISTRATIVO	38,178,483.28	24,745,725.51	-13,432,757.75	-35.19
51.00.00	GASTOS EN PERSONAL	2,877,222.40	0.00	-2,877,222.40	-100.00
51.01.01	SUELDOS	88,746.84	717,245.28	628,498.44	708.19
51.02.01	BONIFICACION POR AÑOS DE SERVICIO	0.00	178,147.07	178,147.07	
51.02.02	BONIFICACION POR RESPONSABILIDAD	0.00	335,450.43	335,450.43	
51.02.03	DECIMOTERCER SUeldo	0.00	187,745.34	187,745.34	
51.02.04	DECIMO CUARTO SUeldo	0.00	3,120.00	3,120.00	
51.02.05	DECIMOQUINTO SUeldo	0.00	782.00	782.00	
51.02.06	DECIMOSEXTO SUeldo	0.00	18,768.00	18,768.00	
51.02.08	BONIFICACION TITULO ACADEMICO, ESPECIALIZACION Y CAPACITACION ADICIONAL	0.00	7,717.12	7,717.12	
51.02.09	GASTOS DE REPRESENTACION	0.00	170,482.01	170,482.01	
51.02.10	SOBRESUELDOS Y BONIFICACIONES ADICIONALES	0.00	563,403.34	563,403.34	



REPUBLICA DEL ECUADOR
MINISTERIO DE ECONOMIA Y FINANZAS

PRESUPUESTO GENERAL DEL ESTADO - 2003

RESUMEN DEL PRESUPUESTO DEL GOBIERNO CENTRAL
AGREGADO POR SECTOR - ITEM DE GASTOS
EN US DOLARES

CODIGO	ITEM	CODIFICADO	PRESUPUESTO	VARIACION	
		31-DIC-2002	2003	ABSOLUTA	RELATIVA
03	ADMINISTRATIVO	30,175,483.26	29,745,725.51	-13,433,757.75	-35.19
51.02.11	ESTIMULO PECUNIARIO	0.00	1,424.00	1,424.00	
51.02.21	BONIFICACION ODONTOLÓGICA	0.00	960.00	960.00	
51.02.22	BONIFICACION MEDICA	0.00	3,360.00	3,360.00	
51.02.23	BONIFICACION POR EL DIA DEL MEDICO	0.00	849.21	849.21	
51.02.24	BONIFICACION POR EL DIA MUNDIAL DE LA SALUD	0.00	849.21	849.21	
51.02.31	BONIFICACION POR EL 1 DE ABRIL	0.00	33,600.00	33,600.00	
51.02.32	BONIFICACION PARA LOS EDUCADORES COMUNITARIOS	0.00	5,500.00	5,500.00	
51.02.33	BONIFICACION PARA PROFESIONALES AMPARADOS POR LEYES DE ESCALAFON Y NO AMPARADOS POR LEYES DE ESCALAFON	0.00	26,040.00	26,040.00	
51.02.34		0.00	49,200.00	49,200.00	
51.03.01	GASTOS DE RESIDENCIA	0.00	121,589.59	121,589.59	
51.03.03	COMPENSACION POR COSTO DE VIDA	0.00	39,516.00	39,516.00	
51.03.06	REFRIGERIO	0.00	99,792.00	99,792.00	
51.03.07	COMISARIATO	0.00	374,400.00	374,400.00	
51.04.01	POR CARGAS FAMILIARES	0.00	5,436.00	5,436.00	
51.04.02	DE EDUCACION	0.00	2,315.04	2,315.04	
51.04.05	POR GUARDERIA	0.00	8,400.00	8,400.00	
51.05.06	LICENCIA REMUNERADA	0.00	33,500.00	33,500.00	
51.05.07	HONORARIOS	0.00	37,000.00	37,000.00	
51.05.08	DIETAS	176,600.00	47,638.60	-130,961.40	-73.33
51.05.09	HORAS EXTRAORDINARIAS Y SUPLEMENTARIAS	0.00	7,000.00	7,000.00	
51.05.10	SERVICIOS PERSONALES POR CONTRATO	0.00	471,840.00	471,840.00	
51.06.01	APORTE PATRONAL	0.00	73,188.96	73,188.96	
51.06.02	FONDO DE RESERVA	0.00	58,977.44	58,977.44	
51.07.00	INDENIZACIONES	0.00	40,679.56	40,679.56	
53.00.00	BIENES Y SERVICIOS DE CONSUMO	7,324,774.45	0.00	-7,324,774.45	-100.00
53.01.00	SERVICIOS BASICOS	880,206.36	712,821.38	-167,475.00	-19.02
53.02.00	SERVICIOS GENERALES	0.00	1,058,036.50	1,058,036.50	
53.02.90	OTROS SERVICIOS	0.00	250,000.00	250,000.00	
53.03.00	TRASLADOS, INSTALACIONES, VIATICOS Y SUBSISTENCIAS	0.00	1,709,141.00	1,709,141.00	
53.04.00	INSTALACION, MANTENIMIENTO Y REPARACION	0.00	198,913.00	198,913.00	
53.05.00	ARRENDAMIENTOS DE BIENES	0.00	318,495.76	318,495.76	
53.06.00	CONTRATACIONES DE ESTUDIOS E INVESTIGACIONES	109,556.46	1,374,400.81	1,264,844.35	1,154.51



REPUBLICA DEL ECUADOR
MINISTERIO DE ECONOMIA Y FINANZAS

PRESUPUESTO GENERAL DEL ESTADO - 2003

RESUMEN DEL PRESUPUESTO DEL GOBIERNO CENTRAL
AGREGADO POR SECTOR - ITEM DE GASTOS
EN US DOLARES

CODIGO	ITEM	CODIFICADO 31-DIC-2002	PRESUPUESTO 2003	VARIACION	
				ABSOLUTA	RELATIVA
03	ADMINISTRATIVO	38,179,493.26	24,745,725.51	13,433,767.75	-35.19
53.06.01	CONSULTORIA, ASESORIA E INVESTIGACION ESPECIALIZADA	0.00	180,000.00	180,000.00	
53.07.00	GASTOS EN INFORMATICA	0.00	21,681.00	21,681.00	
53.08.00	BIENES DE USO Y CONSUMO CORRIENTES	0.00	508,177.57	508,177.57	
53.99.01	ASIGNACION A DISTRIBUIR PARA BIENES Y SERVICIOS DE CONSUMO	0.00	1,500,000.00	1,500,000.00	
56.01.00	TITULOS Y VALORES EN CIRCULACION	840.00	1,000.00	160.00	19.05
57.00.00	OTROS GASTOS	128,058.00	0.00	-128,058.00	-100.00
57.02.00	SEGUROS, COSTOS FINANCIEROS Y OTROS GASTOS	375,281.00	445,844.00	70,563.00	18.80
58.00.00	TRANSFERENCIAS Y DONACIONES CORRIENTES	973,235.23	0.00	-973,235.23	-100.00
58.01.02	ENTIDADES DESCENTRALIZADAS Y AUTONOMAS	4,776.30	2,582.00	-2,194.30	-45.94
58.02.04	AL SECTOR PRIVADO NO FINANCIERO	53,259.98	687,035.60	633,775.62	1,189.97
58.03.01	A ORGANISMOS MULTILATERALES	0.00	121,003.38	121,003.38	
58.99.01	ASIGNACIONES A DISTRIBUIR PARA TRANSFERENCIAS CORRIENTES	0.00	100,000.00	100,000.00	
71.00.00	GASTOS EN PERSONAL PARA INVERSION	39,500.00	0.00	-39,500.00	-100.00
71.05.10	SERVICIOS PERSONALES POR CONTRATO	100,000.00	0.00	-100,000.00	-100.00
73.00.00	BIENES Y SERVICIOS DE CONSUMO PARA INVERSION	1,399,780.00	0.00	-1,399,780.00	-100.00
73.01.00	SERVICIOS BASICOS	0.00	17,979.00	17,979.00	
73.02.00	SERVICIOS GENERALES	0.00	7,954.00	7,954.00	
73.03.00	TRASLADOS, INSTALACIONES, VIATICOS Y SUBSISTENCIAS	0.00	15,223.00	15,223.00	
73.04.00	INSTALACION, MANTENIMIENTO Y REPARACION	0.00	9,168.00	9,168.00	
73.05.00	ARRENDAMIENTO DE BIENES	0.00	5,210.00	5,210.00	
73.06.00	CONTRATACIONES DE ESTUDIOS E INVESTIGACIONES	7,171,412.50	613,197.00	-6,558,215.50	-91.45
73.06.01	ASESORIA E INVESTIGACION ESPECIALIZADA	0.00	4,697,000.00	4,697,000.00	
73.07.00	GASTOS EN INFORMATICA	0.00	6,089.00	6,089.00	
73.07.01	DESARROLLO DE SISTEMAS INFORMATICOS	0.00	1,000,000.00	1,000,000.00	
73.08.00	BIENES DE USO Y CONSUMO DE INVERSION	0.00	4,973.00	4,973.00	
75.00.00	OBRAS PUBLICAS	5,506,000.00	0.00	-5,506,000.00	-100.00
75.01.99	OTRAS	1,200,000.00	2,290,628.00	1,090,628.00	90.89
75.05.01	EN OBRAS DE INFRAESTRUCTURA	574,648.86	0.00	-574,648.86	-100.00
78.00.00	TRANSFERENCIAS Y DONACIONES DE INVERSION	8,503,376.32	0.00	-8,503,376.32	-100.00
78.01.02	A ENTIDADES DESCENTRALIZADAS Y AUTONOMAS	0.00	2,691,000.00	2,691,000.00	



REPUBLICA DEL ECUADOR
MINISTERIO DE ECONOMIA Y FINANZAS

PRESUPUESTO GENERAL DEL ESTADO - 2003

RESUMEN DEL PRESUPUESTO DEL GOBIERNO CENTRAL
AGREGADO POR SECTOR - ITEM DE GASTOS
EN US DOLARES

CODIGO	ITEM	CODIFICADO 31-DIC-2002	PRESUPUESTO 2003	VARIACION	
				ABSOLUTA	RELATIVA
03	ADMINISTRATIVO	30.470.493.28	24.745.725.51	-13.433.757.75	-35.19
84.00.00	ACTIVOS DE LARGA DURACION	544,877.34	0.00	-544,877.34	-100.00
84.01.00	BIENES MUEBLES	62,754.64	249,998.00	187,243.36	298.37
84.01.01		82,486.58	9,514.00	-72,972.58	-88.47
87.01.03	DEPOSITOS A PLAZO	0.00	213,743.33	213,743.33	
04	AMBIENTE	24.557.788.57	25.074.497.01	516.712.44	2.10
51.00.00	GASTOS EN PERSONAL	710,137.59	0.00	-710,137.59	-100.00
51.01.01	SUELDOS	3,023,636.82	902,413.80	-2,121,223.02	-70.15
51.01.02	SALARIOS	0.00	7,515.45	7,515.45	
51.02.01	BONIFICACION POR AÑOS DE SERVICIO	0.00	500,422.04	500,422.04	
51.02.02	BONIFICACION POR RESPONSABILIDAD	0.00	444,468.26	444,468.26	
51.02.03	DECIMOTERCER SUELDO	0.00	404,493.99	404,493.99	
51.02.04	DECIMOCUARTO SUELDO	0.00	5,192.00	5,192.00	
51.02.05	DECIMOQUINTO SUELDO	0.00	1,298.00	1,298.00	
51.02.06	DECIMOSEXTO SUELDO	0.00	33,420.72	33,420.72	
51.02.07	BONIFICACION COMPLEMENTARIA	0.00	5,712.00	5,712.00	
51.02.08	BONIFICACION TITULO ACADEMICO, ESPECIALIZACION Y CAPACITACION ADICIONAL	0.00	11,667.84	11,667.84	
51.02.09	GASTOS DE REPRESENTACION	0.00	171,035.16	171,035.16	
51.02.10	SOBRESUELDOS Y BONIFICACIONES ADICIONALES	0.00	826,981.17	826,981.17	
51.02.11	ESTIMULO PECUNARIO	0.00	2,827.00	2,827.00	
51.02.12	BONIFICACION DE ANIVERSARIO	0.00	6,720.00	6,720.00	
51.02.13	AGUINALDO NAVIDEÑO	0.00	10.00	10.00	
51.02.18	BONIFICACION MENSUAL GALAPAGOS	0.00	92,125.11	92,125.11	
51.02.31	BONIFICACION POR EL 1 DE ABRIL	0.00	62,700.00	62,700.00	
51.02.32	BONIFICACION PARA LOS EDUCADORES COMUNITARIOS	0.00	800.00	800.00	
51.02.33	BONIFICACION PARA PROFESIONALES AMPARADOS POR LEYES DE ESCALAFON Y NO AMPARADOS POR LEYES DE ESCALAFON	0.00	233,280.00	233,280.00	
51.02.34		0.00	1,920.00	1,920.00	
51.03.01	GASTOS DE RESIDENCIA	0.00	39,028.08	39,028.08	
51.03.02	SUBSIDIO POR CIRCUNSTANCIAS GEOGRAFICAS	0.00	78,495.04	78,495.04	
51.03.03	COMPENSACION POR COSTO DE VIDA	0.00	82,488.40	82,488.40	
51.03.06	REFRIGERIO	0.00	151,272.00	151,272.00	
51.03.07	COMISARATO	0.00	622,080.00	622,080.00	



REPUBLICA DEL ECUADOR
MINISTERIO DE ECONOMIA Y FINANZAS

PRESUPUESTO GENERAL DEL ESTADO - 2003

RESUMEN DEL PRESUPUESTO DEL GOBIERNO CENTRAL
AGREGADO POR SECTOR - ITEM DE GASTOS
EN US DOLARES

CÓDIGO	ITEM	CODIFICADO	PRESUPUESTO	VARIACION	
		31-DIC-2002	2003	ABSOLUTA	RELATIVA
04	AMBIENTE	24,557,794.57	25,074,497.01	616,712.44	2.10
51.04.01	POR CARGAS FAMILIARES	0.00	5,520.00	5,520.00	
51.04.02	DE EDUCACION	0.00	6,441.32	6,441.32	
51.04.03	POR MATERNIDAD	0.00	47.86	47.86	
51.04.06	POR VACACIONES	0.00	20.40	20.40	
51.04.99	OTROS SUBSIDIOS	0.00	1,498.56	1,498.56	
51.05.08	DIETAS	0.00	3,360.00	3,360.00	
51.05.09	HORAS EXTRAORDINARIAS Y SUPLEMENTARIAS	0.00	1,000.00	1,000.00	
51.06.01	APORTE PATRONAL	0.00	86,731.38	86,731.38	
51.06.02	FONDO DE RESERVA	0.00	75,827.44	75,827.44	
51.06.03	FONDO DE JUBILACION PATRONAL	0.00	9,015.00	9,015.00	
51.06.04	CESANTIA PRIVADA	0.00	111,822.68	111,822.68	
51.99.00	ASIGNACIONES A DISTRIBUIR	124,674.98	87,235.50	-37,439.48	-30.03
53.00.00	BIENES Y SERVICIOS DE CONSUMO	1,258,235.27	0.00	-1,258,235.27	-100.00
53.01.00	SERVICIOS BASICOS	534,004.59	173,332.96	-360,671.73	-67.54
53.01.01	AGUA POTABLE	0.00	0.00	0.00	
53.01.04	ENERGIA ELECTRICA	0.00	0.00	0.00	
53.01.05	TELECOMUNICACIONES	0.00	0.00	0.00	
53.01.06	SERVICIO DE CORREO	0.00	0.00	0.00	
53.02.00	SERVICIOS GENERALES	599,189.41	290,307.24	-308,882.17	-66.57
53.02.02	FLETES Y MANIOBRAS	0.00	0.00	0.00	
53.02.07	DIFUSION, INFORMACION Y PUBLICIDAD	0.00	0.00	0.00	
53.03.00	TRASLADOS, INSTALACIONES, VIATICOS Y SUBSISTENCIAS	0.00	366,854.33	366,854.33	
53.03.01	PASAJES AL INTERIOR	0.00	0.00	0.00	
53.03.03	VIATICOS Y SUBSISTENCIAS EN EL INTERIOR	0.00	0.00	0.00	
53.04.00	INSTALACION, MANTENIMIENTO Y REPARACION	0.00	108,356.13	108,356.13	
53.05.00	ARRENDAMIENTOS DE BIENES	9,200.80	102,492.80	93,284.00	1,012.99
53.06.00	CONTRATACIONES DE ESTUDIOS E INVESTIGACIONES	1,540.00	450.00	-1,090.00	-70.78
53.07.00	GASTOS EN INFORMATICA	0.00	9,970.00	9,970.00	
53.08.00	BIENES DE USO Y CONSUMO CORRIENTES	0.00	302,122.37	302,122.37	
53.08.01	ALIMENTOS Y BEBIDAS	0.00	0.00	0.00	
53.08.02	VESTUARIO, LENCERIA Y PRENDAS DE PROTECCION	0.00	0.00	0.00	
53.08.04	MATERIALES DE OFICINA	0.00	0.00	0.00	
53.08.05	MATERIALES DE ASEO	0.00	0.00	0.00	
53.08.11	MATERIALES DE CONSTRUCCION, ELECTRICOS, PLOMERIA Y CARPINTERIA	0.00	0.00	0.00	



REPUBLICA DEL ECUADOR
MINISTERIO DE ECONOMIA Y FINANZAS

PRESUPUESTO GENERAL DEL ESTADO - 2003

RESUMEN DEL PRESUPUESTO DEL GOBIERNO CENTRAL
AGREGADO POR SECTOR - ITEM DE GASTOS
EN US DOLARES

CÓDIGO	ITEM	COMERCIALIZADO	PRESUPUESTO	VARIACION	
		31-DIC-2002	2003	ABSOLUTA	RELATIVA
04	AMBIENTE	24,967,784.57	25,074,497.01	6,16,712.44	2.18
57.01.00	IMPUESTOS, TASAS Y CONTRIBUCIONES	0.00	1,636.00	1,636.00	
57.02.00	SEGUROS, COSTOS FINANCIEROS Y OTROS GASTOS	101,070.60	98,353.61	-2,717.19	-2.69
57.02.01	SEGUROS	0.00	0.00	0.00	
57.02.99	OTROS GASTOS FINANCIEROS	2,035.00	0.00	-2,035.00	-100.00
58.00.00	TRANSFERENCIAS Y DONACIONES CORRIENTES	718,033.00	0.00	-718,033.00	-100.00
58.01.01	AL GOBIERNO CENTRAL	1,512,785.78	255,699.88	-1,257,085.90	-83.10
58.01.04	ENTIDADES DEL GOBIERNO SECCIONAL	0.00	6,592.00	6,592.00	
58.02.04	AL SECTOR PRIVADO NO FINANCIERO	10,000.00	0.00	-10,000.00	-100.00
58.03.01	A ORGANISMOS MULTILATERALES	86,688.00	0.00	-86,688.00	-100.00
58.04.08	POR APLICACION CUENTAS Y FONDOS ESPECIALES	0.00	819.00	819.00	
71.00.00	GASTOS EN PERSONAL PARA INVERSION	280,179.69	0.00	-280,179.69	-100.00
71.05.08	DIETAS	97,000.00	0.00	-97,000.00	-100.00
71.05.10	SERVICIOS PERSONALES POR CONTRATO	101,927.07	2,000.00	-99,927.07	-98.04
73.00.00	BIENES Y SERVICIOS DE CONSUMO PARA INVERSION	6,221,101.54	0.00	-6,221,101.54	-100.00
73.01.00	SERVICIOS BASICOS	27,844.00	0.00	-27,844.00	-100.00
73.01.05	TELECOMUNICACIONES	107,900.55	0.00	-107,900.55	-100.00
73.02.00	SERVICIOS GENERALES	180,700.00	500.00	-180,200.00	-99.72
73.02.04	EDICION, IMPRESION, REPRODUCCION Y PUBLICACIONES	0.00	1,424,100.00	1,424,100.00	
73.02.07	DIFUSION, INFORMACION Y PUBLICIDAD	0.00	0.00	0.00	
73.03.00	TRASLADOS, INSTALACIONES, VIATICOS Y SUBSISTENCIAS	35,494.06	3,000.00	-32,494.06	-81.55
73.03.01	PASAJES AL INTERIOR	0.00	0.00	0.00	
73.03.03	VIATICOS Y SUBSISTENCIAS EN EL INTERIOR	0.00	0.00	0.00	
73.04.00	INSTALACION, MANTENIMIENTO Y REPARACION	14,200.00	2,000.00	-12,200.00	-85.92
73.04.04	MAQUINARIAS Y EQUIPOS	84,847.50	7,000.00	-77,847.50	-91.75
73.04.05	VEHICULOS	0.00	6,000.00	6,000.00	
73.05.02	EDIFICIOS, LOCALES Y RESIDENCIAS	0.00	0.00	0.00	
73.06.00	CONTRATACIONES DE ESTUDIOS E INVESTIGACIONES	1,707,500.00	1,000.00	-1,706,500.00	-99.94
73.06.01	ASESORIA E INVESTIGACION ESPECIALIZADA	0.00	0.00	0.00	
73.06.03	SERVICIO DE CAPACITACION	0.00	0.00	0.00	
73.06.05	ESTUDIO Y DISEÑO DE PROYECTOS	0.00	4,416,100.00	4,416,100.00	
73.08.00	BIENES DE USO Y CONSUMO DE INVERSION	2,377,200.00	1,500.00	-2,375,700.00	-99.84
73.08.01	ALIMENTOS Y BEBIDAS	0.00	0.00	0.00	



**REPUBLICA DEL ECUADOR
MINISTERIO DE ECONOMIA Y FINANZAS**

PRESUPUESTO GENERAL DEL ESTADO - 2003

RESUMEN DEL PRESUPUESTO DEL GOBIERNO CENTRAL

AGREGADO POR SECTOR - ITEM DE GASTOS

EN US DOLARES

CODIGO	ITEM	CODIFICADO	PRESUPUESTO	VARIACION	
				ABSOLUTA	RELATIVA
04	AMBIENTE	24,557,784.57	25,074,497.81	516,712.44	2.10
73.08.03	COMBUSTIBLES Y LUBRICANTES	0.00	33,000.00	33,000.00	
73.08.04	MATERIALES DE OFICINA	0.00	0.00	0.00	
73.08.13	REPUESTOS Y ACCESORIOS	0.00	12,831.00	12,831.00	
73.08.99	OTROS DE USO Y CONSUMO	0.00	5,531,962.33	5,531,962.33	
73.50.99		0.00	1,070,000.00	1,070,000.00	
73.99.00	ASIGNACIONES A DISTRIBUIR	0.00	66,500.00	66,500.00	
75.00.00	OBRAS PUBLICAS	550,000.00	0.00	-550,000.00	-100.00
75.01.06	OBRAS PUBLICAS PARA TELECOMUNICACIONES.	0.00	0.00	0.00	
75.01.07	CONSTRUCCIONES Y EDIFICACIONES	0.00	0.00	0.00	
75.01.09	CONSTRUCCIONES AGROPECUARIAS	0.00	1,450,300.00	1,450,300.00	
75.01.12	FORMACION DE PLANTACIONES	15,444.85	0.00	-15,444.85	-100.00
75.01.99	OTRAS	18,100.00	327,068.26	308,968.26	1,707.01
75.04.01	LINEAS, REDES E INSTALACIONES ELECTRICAS	0.00	41,263.00	41,263.00	
75.20.02		0.00	1,700,000.00	1,700,000.00	
78.00.00	TRANSFERENCIAS Y DONACIONES DE INVERSION	3,750,543.71	0.00	-3,750,543.71	-100.00
78.01.01	AL GOBIERNO CENTRAL	0.00	0.00	0.00	
78.01.04	A ENTIDADES DEL GOBIERNO SECCIONAL	0.00	57,000.00	57,000.00	
78.02.04	AL SECTOR PRIVADO NO FINANCIERO	0.00	2,200,600.00	2,200,600.00	
78.02.06	BECAS	0.00	0.00	0.00	
78.99.01	ASIGNACIONES A DISTRIBUIR PARA TRANSFERENCIAS DE INVERSION	0.00	5,700.00	5,700.00	
84.00.00	ACTIVOS DE LARGA DURACION	107,069.08	0.00	-107,069.08	-100.00
84.01.00	BIENES MUEBLES	106,298.56	0.00	-106,298.56	-100.00
84.01.03	MOBILIARIOS	0.00	0.00	0.00	
84.01.04	MAQUINARIAS Y EQUIPOS	0.00	0.00	0.00	
84.01.07	EQUIPOS, SISTEMAS Y PAQUETES INFORMATICOS	1,553.92	11,200.00	9,646.08	620.76
96.00.00	AMORTIZACION DEUDA PUBLICA	83,830.00	0.00	-83,830.00	-100.00
05	ASUNTOS INTERNOS	375,758,659.92	457,877,378.43	82,118,718.51	21.85
51.00.00	GASTOS EN PERSONAL	23,649,629.40	0.00	-23,649,629.40	-100.00
51.01.01	SUELDOS	172,733,435.86	135,485,582.37	-37,247,853.49	-21.56
51.01.03	JORNALES	0.00	25,200.00	25,200.00	
51.02.01	BONIFICACION POR AÑOS DE SERVICIO	0.00	2,852,701.79	2,852,701.79	
51.02.02	BONIFICACION POR RESPONSABILIDAD	0.00	3,640,580.33	3,640,580.33	
51.02.03	DECIMOTERCER SUELO	0.00	2,663,871.73	2,663,871.73	
51.02.04	DECIMOCUARTO SUELO	0.00	276,495.60	276,495.60	



REPUBLICA DEL ECUADOR
MINISTERIO DE ECONOMIA Y FINANZAS

PRESUPUESTO GENERAL DEL ESTADO - 2003

RESUMEN DEL PRESUPUESTO DEL GOBIERNO CENTRAL
AGREGADO POR SECTOR - ITEM DE GASTOS
EN US DOLARES

CODIGO	ITEM	CODIFICADO 31-DIC-2002	PRESUPUESTO 2003	VARIACION	
				ABSOLUTA	RELATIVA
51	ASUNTOS INTERNOS	175,753,659.92	457,877,378.43	82,118,718.51	21.85
51.02.05	DECIMOQUINTO SUELDO	0.00	69,084.00	69,084.00	
51.02.06	DECIMOSEXTO SUELDO	0.00	1,782,333.80	1,782,333.80	
51.02.07	BONIFICACION COMPLEMENTARIA	0.00	11,088.00	11,088.00	
51.02.08	BONIFICACION TITULO ACADEMICO, ESPECIALIZACION Y CAPACITACION ADICIONAL	0.00	1,082,145.17	1,082,145.17	
51.02.09	GASTOS DE REPRESENTACION	0.00	2,724,956.51	2,724,956.51	
51.02.10	SOBRESUELDOS Y BONIFICACIONES ADICIONALES	0.00	18,462,781.77	18,462,781.77	
51.02.11	ESTIMULO PECUNIARIO	0.00	138,234.80	138,234.80	
51.02.12	BONIFICACION DE ANIVERSARIO	0.00	6,462,665.40	6,462,665.40	
51.02.13	AGUINALDO NAVIDE?O	0.00	106,662.36	106,662.36	
51.02.18	BONIFICACION MENSUAL GALAPAGOS	0.00	105,315.00	105,315.00	
51.02.19	75% ADICIONAL REGIMEN ESPECIAL GALAPAGOS	0.00	104,402.80	104,402.80	
51.02.21	BONIFICACION ODONTOLOGICA	0.00	0.00	0.00	
51.02.22	BONIFICACION MEDICA	0.00	0.00	0.00	
51.02.23	BONIFICACION POR EL DIA DEL MEDICO	0.00	36,265.26	36,265.26	
51.02.24	BONIFICACION POR EL DIA MUNDIAL DE LA SALUD	0.00	34,927.82	34,927.82	
51.02.25	BONIFICACION PARA LOS PROFESIONALES DE LA SALUD	0.00	185,724.00	185,724.00	
51.02.31	BONIFICACION POR EL 1 DE ABRIL	0.00	568,100.00	568,100.00	
51.02.33	BONIFICACION PARA PROFESIONALES AMPARADOS POR LEYES DE ESCALAFON Y NO AMPARADOS POR LEYES DE ESCALAFON	0.00	594,180.00	594,180.00	
51.03.01	GASTOS DE RESIDENCIA	0.00	132,429.43	132,429.43	
51.03.02	SUBSIDIO POR CIRCUNSTANCIAS GEOGRAFICAS	0.00	712,925.32	712,925.32	
51.03.03	COMPENSACION POR COSTO DE VIDA	0.00	921,762.40	921,762.40	
51.03.04	COMPENSACION POR TRANSPORTE	0.00	199.00	199.00	
51.03.05	COMPENSACION EN EL EXTERIOR	0.00	1,091,919.80	1,091,919.80	
51.03.06	REFRIGERIO	0.00	32,179,639.60	32,179,639.60	
51.03.07	COMISARIATO	0.00	35,647,138.00	35,647,138.00	
51.04.01	I. POR CARGAS FAMILIARES	0.00	134,579.20	134,579.20	
51.04.02	DE EDUCACION	0.00	96,989.72	96,989.72	
51.04.05	POR GUARDERIA	0.00	20,000.00	20,000.00	
51.04.99	OTROS SUBSIDIOS	0.00	1,316,280.00	1,316,280.00	
51.05.01	SUELDOS	0.00	600,000.00	600,000.00	
51.05.03	JORNALES	0.00	10,000.00	10,000.00	
51.05.04	ENCARGOS Y SUBROGACIONES	0.00	15,000.00	15,000.00	



REPUBLICA DEL ECUADOR
MINISTERIO DE ECONOMIA Y FINANZAS

PRESUPUESTO GENERAL DEL ESTADO - 2003

RESUMEN DEL PRESUPUESTO DEL GOBIERNO CENTRAL
AGREGADO POR SECTOR - ITEM DE GASTOS
EN US DOLARES

CODIGO	ITEM	CODIFICADO 31-DIC-2002	PRESUPUESTO 2003	VARIACION	
				ABSOLUTA	RELATIVA
05	ASUNTOS INTERIORS	375,758,059.82	457,877,376.43	82,119,316.61	21.85
51.05.06	LICENCIA REMUNERADA	0.00	35,972.00	35,972.00	
51.05.07	HONORARIOS	0.00	14,000.00	14,000.00	
51.05.08	DIETAS	0.00	126,820.00	126,820.00	
51.05.09	HORAS EXTRAORDINARIAS Y SUPLEMENTARIAS	0.00	995,755.00	995,755.00	
51.05.10	SERVICIOS PERSONALES POR CONTRATO	0.00	267,200.00	267,200.00	
51.06.01	APORTE PATRONAL	0.00	12,515,708.82	12,515,708.82	
51.06.02	FONDO DE RESERVA	0.00	5,482,389.09	5,482,389.09	
51.08.04	CESANTIA PRIVADA	0.00	651,376.38	651,376.38	
51.07.01	COMPENSACION POR RENUNCIA VOLUNTARIA	0.00	13,222.20	13,222.20	
51.07.02	SUPRESION DE PUESTO	0.00	1,722,267.70	1,722,267.70	
53.00.00	BIENES Y SERVICIOS DE CONSUMO	34,904,880.15	0.00	-34,904,880.15	-100.00
53.01.00	SERVICIOS BASICOS	3,121,751.05	5,433,628.31	2,311,877.26	74.06
53.02.00	SERVICIOS GENERALES	10,478,086.88	11,684,049.02	1,205,962.33	11.51
53.03.00	TRASLADOS, INSTALACIONES, VIATICOS Y SUBSISTENCIAS	0.00	2,607,803.67	2,607,803.67	
53.04.00	INSTALACION, MANTENIMIENTO Y REPARACION	0.00	4,503,083.09	4,503,083.09	
53.05.00	ARRENDAMIENTOS DE BIENES	0.00	720,277.65	720,277.65	
53.06.00	CONTRATACIONES DE ESTUDIOS E INVESTIGACIONES	0.00	1,893,379.92	1,893,379.92	
53.07.00	GASTOS EN INFORMATICA	0.00	603,658.07	603,658.07	
53.08.00	BIENES DE USO Y CONSUMO CORRIENTES	0.00	22,469,708.07	22,469,708.07	
53.10.00	PERTRECHOS PARA LA DEFENZA Y SEGURIDAD PUBLICA	0.00	7,110,896.00	7,110,896.00	
53.99.01	ASIGNACION A DISTRIBUIR PARA BIENES Y SERVICIOS DE CONSUMO	0.00	18,538,477.86	18,538,477.86	
57.00.00	OTROS GASTOS	3,078,121.73	0.00	-3,078,121.73	-100.00
57.01.00	IMPUESTOS, TASAS Y CONTRIBUCIONES	26,000.00	170,000.00	144,000.00	553.85
57.02.00	SEGUROS, COSTOS FINANCIEROS Y OTROS GASTOS	315,900.00	3,464,111.04	3,148,211.04	996.58
58.00.00	TRANSFERENCIAS Y DONACIONES CORRIENTES	43,428,320.38	0.00	-43,428,320.38	-100.00
58.01.00	TRANSFERENCIAS CORRIENTES AL SECTOR PUBLICO	0.00	140,000.00	140,000.00	
58.01.01	AL GOBIERNO CENTRAL	5,829,226.00	5,392,914.70	-436,311.30	-7.48
58.01.02	ENTIDADES DESCENTRALIZADAS Y AUTONOMAS	63,930.36	277,886.66	213,956.30	334.67
58.01.04	ENTIDADES DEL GOBIERNO SECCIONAL	1,950,000.00	0.00	-1,950,000.00	-100.00
58.01.05	SEGURIDAD SOCIAL	0.00	36,002,542.82	36,002,542.82	
58.02.04	AL SECTOR PRIVADO NO FINANCIERO	90,983.25	600,598.94	509,615.69	560.12
58.04.08	POR APLICACION CUENTAS Y FONDOS ESPECIALES	0.00	1,000,000.00	1,000,000.00	



REPUBLICA DEL ECUADOR
MINISTERIO DE ECONOMIA Y FINANZAS

PRESUPUESTO GENERAL DEL ESTADO - 2003

RESUMEN DEL PRESUPUESTO DEL GOBIERNO CENTRAL
AGREGADO POR SECTOR - ITEM DE GASTOS
EN US DOLARES

CODIGO	ITEM	PRESUPUESTO		VARIACION	
		31-DIC-2002	2003	ABSOLUTA	RELATIVA
05	ASUNTOS INTERNOS	375.758.039.32	457.077.378.43	82.110.718.51	21.85
58.04.99	OTRAS PARTICIPACIONES	0.00	1,308,000.00	1,308,000.00	
73.02.00	SERVICIOS GENERALES	0.00	148,000.00	148,000.00	
73.06.01	ASESORIA E INVESTIGACION ESPECIALIZADA	0.00	1,000,000.00	1,000,000.00	
73.99.01	ASIGNACIONES A DISTRIBUIR PARA BIENES Y SERVICIOS DE INVERSION	2,223,180.80	0.00	-2,223,180.80	-100.00
75.00.00	OBRAS PUBLICAS	6,129,268.53	0.00	-6,129,268.53	-100.00
75.01.01	DE AGUA POTABLE	3,000,000.00	4,400,000.00	1,400,000.00	46.67
75.01.06	OBRAS PUBLICAS PARA TELECOMUNICACIONES.	0.00	1,790,000.00	1,790,000.00	
75.01.07	CONSTRUCCIONES Y EDIFICACIONES	5,473,659.91	4,238,659.18	-1,235,000.73	-22.56
75.01.99	OTRAS	3,077,936.72	1,051,088.39	-2,026,848.33	-65.85
75.04.01	LINEAS, REDES E INSTALACIONES ELECTRICAS	0.00	81,700.00	81,700.00	
75.04.02	LINEAS, REDES E INSTALACIONES DE TELECOMUNICACIONES	0.00	79,200.00	79,200.00	
75.05.01	EN OBRAS DE INFRAESTRUCTURA	0.00	247,800.00	247,800.00	
75.05.99	OTROS MANTENIMIENTOS Y REPARACIONES DE OBRAS	275,098.00	281,000.00	-14,098.00	-5.12
78.00.00	TRANSFERENCIAS Y DONACIONES DE INVERSION	7,050,000.00	0.00	-7,050,000.00	-100.00
78.01.01	AL GOBIERNO CENTRAL	0.00	5,133,000.00	5,133,000.00	
84.00.00	ACTIVOS DE LARGA DURACION	18,231,124.39	0.00	-18,231,124.39	-100.00
84.01.00	BIENES MUEBLES	1,500.00	11,920,693.28	11,919,193.26	*****
84.01.04	MAQUINARIAS Y EQUIPOS	8,000,000.00	0.00	-8,000,000.00	-100.00
84.01.05	VEHICULOS	12,750,000.00	10,528,000.00	-2,222,000.00	-17.43
84.01.10	PERTRECHOS PARA LA DEFENSA Y SEGURIDAD PUBLICA	0.00	1,000,000.00	1,000,000.00	
84.02.00	BIENES INMUEBLES Y SEMOVIENTES	0.00	1,043,984.33	1,043,984.33	
84.02.02	EDIFICIOS, LOCALES Y RESIDENCIAS	9,742,151.73	0.00	-9,742,151.73	-100.00
84.03.00	EXPROPIACIONES DE BIENES	0.00	850,000.00	850,000.00	
98.00.00	AMORTIZACION DEUDA PUBLICA	134,675.00	0.00	-134,675.00	-100.00
98.05.01	DE CUENTAS POR PAGAR	0.00	18,065,457.49	18,065,457.49	
96.99.01	ASIGNACIONES A DISTRIBUIR PARA AMORTIZACION DE LA DEUDA PUBLICA	0.00	2,000,000.00	2,000,000.00	
06	DEFENSA NACIONAL	493.448.586.11	841.154.324.05	147.707.794.94	29.93
51.00.00	GASTOS EN PERSONAL	339,224,764.79	0.00	-339,224,764.79	-100.00
51.01.01	SUELDOS	285,814.77	392,039,616.34	391,753,801.57	*****
51.02.01	BONIFICACION POR AÑOS DE SERVICIO	0.00	236,998.45	236,998.45	
51.02.02	BONIFICACION POR RESPONSABILIDAD	0.00	168,153.96	168,153.96	
51.02.03	DECIMOTERCER SUELDO	0.00	441,864.05	441,864.05	



REPUBLICA DEL ECUADOR
MINISTERIO DE ECONOMIA Y FINANZAS

PRESUPUESTO GENERAL DEL ESTADO - 2003

RESUMEN DEL PRESUPUESTO DEL GOBIERNO CENTRAL
AGREGADO POR SECTOR - ITEM DE GASTOS
EN US DOLARES

CODIGO	ITEM	CODIFICADO 31-DIC-2002	PRESUPUESTO 2003	VARIACION	
				ABSOLUTA	RELATIVA
86	DEFENSA NACIONAL	413,446,589.11	641,158,334.05	147,787,744.94	29.93
51.02.04	DECIMOCUARTO SUELDO	0.00	61,092.00	61,092.00	
51.02.05	DECIMOQUINTO SUELDO	0.00	16,038.00	16,038.00	
51.02.06	DECIMOSEXTO SUELDO	0.00	259,872.00	259,872.00	
51.02.08	BONIFICACION TITULO ACADEMICO, ESPECIALIZACION Y CAPACITACION ADICIONAL	0.00	12,135.96	12,135.96	
51.02.09	GASTOS DE REPRESENTACION	0.00	30,957.48	30,957.48	
51.02.10	SOBRESUELDOS Y BONIFICACIONES ADICIONALES	0.00	264,411.00	264,411.00	
51.02.11	ESTIMULO PECUNIARIO	0.00	1,296.00	1,296.00	
51.02.18	BONIFICACION MENSUAL GALAPAGOS	0.00	5,433.72	5,433.72	
51.02.19	75% ADICIONAL REGIMEN ESPECIAL GALAPAGOS	0.00	2,328.72	2,328.72	
51.02.23	BONIFICACION POR EL DIA DEL MEDICO	0.00	373.75	373.75	
51.02.24	BONIFICACION POR EL DIA MUNDIAL DE LA SALUD	0.00	373.65	373.65	
51.02.25	BONIFICACION PARA LOS PROFESIONALES DE LA SALUD	0.00	2,160.00	2,160.00	
51.02.31	BONIFICACION POR EL 1 DE ABRIL	0.00	30,900.00	30,900.00	
51.02.33	BONIFICACION PARA PROFESIONALES AMPARADOS POR LEYES DE ESCALAFON Y NO AMPARADOS POR LEYES DE ESCALAFON	0.00	69,120.00	69,120.00	
51.03.01	GASTOS DE RESIDENCIA	0.00	30,957.48	30,957.48	
51.03.02	SUBSIDIO POR CIRCUNSTANCIAS GEOGRAFICAS	0.00	14,261.28	14,261.28	
51.03.03	COMPENSACION POR COSTO DE VIDA	0.00	42,369.60	42,369.60	
51.03.06	REFRIGERIO	0.00	62,928.00	62,928.00	
51.03.07	COMISARIATO	0.00	311,040.00	311,040.00	
51.04.01	POR CARGAS FAMILIARES	0.00	2,388.00	2,388.00	
51.04.02	DE EDUCACION	0.00	2,200.32	2,200.32	
51.05.09	HORAS EXTRAORDINARIAS Y SUPLEMENTARIAS	0.00	2,400.00	2,400.00	
51.06.01	APORTE PATRONAL	0.00	28,728.20	28,728.20	
51.06.02	FONDO DE RESERVA	0.00	26,532.17	26,532.17	
51.99.01	ASIGNACIONES A DISTRIBUIR	0.00	3,539,029.00	3,539,029.00	
53.00.00	BIENES Y SERVICIOS DE CONSUMO	75,016,874.89	0.00	-75,016,874.89	-100.00
53.01.00	SERVICIOS BASICOS	29,232.52	27,082,321.34	27,053,088.82	92,544.50
53.02.00	SERVICIOS GENERALES	0.00	11,343.33	11,343.33	
53.03.00	TRASLADOS, INSTALACIONES, VIATICOS Y SUBSISTENCIAS	0.00	31,141.41	31,141.41	
53.04.00	INSTALACION, MANTENIMIENTO Y REPARACION	0.00	36,244.45	36,244.45	



REPUBLICA DEL ECUADOR
MINISTERIO DE ECONOMIA Y FINANZAS

PRESUPUESTO GENERAL DEL ESTADO - 2003

RESUMEN DEL PRESUPUESTO DEL GOBIERNO CENTRAL
AGREGADO POR SECTOR - ITEM DE GASTOS
EN US DOLARES

CODIGO	ITEM	CODIFICADO	PRESUPUESTO	VARIACION	
				ABSOLUTA	RELATIVA
06	DEFENSA NACIONAL	403,446,690.11	641,154,334.06	167,707,744.96	29.93
53.05.00	ARRENDAMIENTOS DE BIENES	0.00	10,591.80	10,591.80	
53.06.00	CONTRATACIONES DE ESTUDIOS E INVESTIGACIONES	0.00	32,895.49	32,895.49	
53.07.00	GASTOS EN INFORMATICA	0.00	7,561.50	7,561.50	
53.08.00	BIENES DE USO Y CONSUMO CORRIENTES	2,245.68	23,519,103.32	23,516,857.64	*****
53.99.00	ASIGNACIONES A DISTRIBUIR	15,608,820.02	0.00	-15,608,820.02	-100.00
53.99.01	ASIGNACION A DISTRIBUIR PARA BIENES Y SERVICIOS DE CONSUMO	0.00	21,343,974.32	21,343,974.32	
57.00.00	OTROS GASTOS	850,857.66	0.00	-850,857.66	-100.00
57.01.00	IMPUESTOS, TASAS Y CONTRIBUCIONES	703,790.00	0.00	-703,790.00	-100.00
57.02.00	SEGUROS, COSTOS FINANCIEROS Y OTROS GASTOS	0.00	59,376.66	59,376.66	
57.99.00	ASIGNACIONES A DISTRIBUIR	0.00	566,330.74	566,330.74	
58.00.00	TRANSFERENCIAS Y DONACIONES CORRIENTES	283,301.76	0.00	-283,301.76	-100.00
58.01.01	AL GOBIERNO CENTRAL	33,533,599.81	0.00	-33,533,599.81	-100.00
58.01.02	ENTIDADES DESCENTRALIZADAS Y AUTONOMAS	250.00	320.00	70.00	28.00
58.01.05	SEGURIDAD SOCIAL	0.00	28,431,120.00	28,431,120.00	
58.01.08	CUENTAS O FONDOS ESPECIALES	0.00	120,000.00	120,000.00	
58.01.10	FONDO DE CONTINGENCIAS	750,000.00	454,500.00	-295,500.00	-39.40
58.98.01	ASIGNACIONES A DISTRIBUIR PARA TRANSFERENCIAS CORRIENTES	858,204.00	755,964.00	-102,240.00	-11.91
73.02.00	SERVICIOS GENERALES	634,439.69	500,000.00	-134,439.69	-21.19
75.00.00	OBRAS PUBLICAS	507,918.52	0.00	-507,918.52	-100.00
75.01.07	CONSTRUCCIONES Y EDIFICACIONES	0.00	745,600.00	745,600.00	
75.04.01	LINEAS, REDES E INSTALACIONES ELECTRICAS	0.00	500,000.00	500,000.00	
75.99.01	ASIGNACION A DISTRIBUIR PARA OBRAS PUBLICAS	0.00	2,302,244.51	2,302,244.51	
84.00.00	ACTIVOS DE LARGA DURACION	4,340,490.05	0.00	-4,340,490.05	-100.00
84.01.00	BIENES MUEBLES	911,961.95	7,365,132.05	6,453,170.10	707.61
84.01.04	MAQUINARIAS Y EQUIPOS	0.00	5,000,000.00	5,000,000.00	
84.01.07	EQUIPOS, SISTEMAS Y PAQUETES INFORMATICOS	0.00	1,800,000.00	1,800,000.00	
84.02.00	BIENES INMUEBLES Y SEMOVIENTES	0.00	400,000.00	400,000.00	
84.99.01	ASIGNACIONES A DISTRIBUIR PARA ACTIVOS DE LARGA DURACION	0.00	964,600.00	964,600.00	
96.03.04	AL SECTOR PRIVADO NO FINANCIERO	18,661,910.68	0.00	-18,661,910.68	-100.00
96.05.01	DE CUENTAS POR PAGAR	0.00	118,114,000.00	118,114,000.00	
96.99.01	ASIGNACIONES A DISTRIBUIR PARA AMORTIZACION DE LA DEUDA PUBLICA	1,242,112.32	3,284,010.00	2,051,897.68	165.19
07	ASUNTOS DEL EXTERIOR	65,425,744.00	66,403,468.02	37,972,738.03	51.93



REPUBLICA DEL ECUADOR
MINISTERIO DE ECONOMIA Y FINANZAS

PRESUPUESTO GENERAL DEL ESTADO - 2003

RESUMEN DEL PRESUPUESTO DEL GOBIERNO CENTRAL
AGREGADO POR SECTOR - ITEM DE GASTOS
EN US DOLARES

CODIGO	ITEM	CODIFICADO		VARIACION	
		2002	2003	ABSOLUTA	RELATIVA
07	ASUNTOS DEL EXTERIOR	66,425,746.39	69,403,485.42	33,977,738.63	51.03
51.00.00	GASTOS EN PERSONAL	29,742,140.62	0.00	-29,742,140.62	-100.00
51.01.01	SUELDOS	1,512,000.00	5,456,849.00	3,944,849.00	260.90
51.01.03	JORNALES	0.00	6,352.80	6,352.80	
51.02.01	BONIFICACION POR AÑOS DE SERVICIO	0.00	3,537,102.73	3,537,102.73	
51.02.02	BONIFICACION POR RESPONSABILIDAD	0.00	604,421.70	604,421.70	
51.02.03	DECIMOTERCER SUeldo	0.00	1,961,898.15	1,961,898.15	
51.02.04	DECIMOCUARTO SUeldo	0.00	5,280.00	5,280.00	
51.02.05	DECIMQUINTO SUeldo	0.00	1,315.60	1,315.60	
51.02.06	DECIMOSEXTO SUeldo	0.00	31,514.38	31,514.38	
51.02.07	BONIFICACION COMPLEMENTARIA	0.00	6,720.00	6,720.00	
51.02.08	BONIFICACION TITULO ACADEMICO, ESPECIALIZACION Y CAPACITACION ADICIONAL	0.00	46,777.92	46,777.92	
51.02.09	GASTOS DE REPRESENTACION	0.00	2,885,049.60	2,885,049.60	
51.02.10	SOBRESUELDOS Y BONIFICACIONES ADICIONALES	0.00	1,036,173.53	1,036,173.53	
51.03.01	GASTOS DE RESIDENCIA	0.00	1,430,640.12	1,430,640.12	
51.03.03	COMPENSACION POR COSTO DE VIDA	0.00	42,405.60	42,405.60	
51.03.05	COMPENSACION EN EL EXTERIOR	0.00	4,111,141.00	4,111,141.00	
51.03.06	REFRIGERIO	0.00	102,192.00	102,192.00	
51.03.07	COMISARIATO	0.00	388,600.00	388,600.00	
51.04.01	POR CARGAS FAMILIARES	0.00	2,811,741.00	2,811,741.00	
51.04.02	DE EDUCACION	0.00	3,642.24	3,642.24	
51.05.04	ENCARGOS Y SUBROGACIONES	0.00	10,000.00	10,000.00	
51.05.08	DIETAS	406,384.00	3,300.00	-403,084.00	-99.19
51.05.09	HORAS EXTRAORDINARIAS Y SUPLEMENTARIAS	0.00	8,500.00	8,500.00	
51.05.10	SERVICIOS PERSONALES POR CONTRATO	0.00	4,459,970.79	4,459,970.79	
51.06.01	APORTE PATRONAL	0.00	261,788.65	261,788.65	
51.06.02	FONDO DE RESERVA	0.00	242,373.14	242,373.14	
51.07.06	POR JUBILACION	0.00	14,464.00	14,464.00	
51.07.99	OTRAS INDEMNIZACIONES LABORALES	0.00	131,670.00	131,670.00	
53.00.00	BIENES Y SERVICIOS DE CONSUMO	4,484,688.25	0.00	-4,484,688.25	-100.00
53.01.00	SERVICIOS BASICOS	8,471,680.11	1,271,925.47	-7,199,754.64	-84.98
53.02.00	SERVICIOS GENERALES	443,000.00	1,809,059.05	1,466,059.05	330.94
53.03.00	TRASLADOS, INSTALACIONES, VIATICOS Y SUBSISTENCIAS	0.00	2,856,902.08	2,856,902.08	
53.04.00	INSTALACION, MANTENIMIENTO Y REPARACION	0.00	1,372,780.88	1,372,780.88	
53.05.00	ARRENDAMIENTOS DE BIENES	0.00	4,630,810.90	4,630,810.90	



REPUBLICA DEL ECUADOR
MINISTERIO DE ECONOMIA Y FINANZAS

PRESUPUESTO GENERAL DEL ESTADO - 2003

RESUMEN DEL PRESUPUESTO DEL GOBIERNO CENTRAL
AGREGADO POR SECTOR - ITEM DE GASTOS
EN US DOLARES

CODIGO	ITEM	CODIFICADO 31-DIC-2002	PRESUPUESTO 2003	VARIACION	
				ABSOLUTA	RELATIVA
07	ASUNTOS DEL EXTERIOR	65,425,748.99	99,493,485.82	33,977,738.83	51.93
53.06.00	CONTRATACIONES DE ESTUDIOS E INVESTIGACIONES	0.00	324,865.00	324,865.00	
53.07.00	GASTOS EN INFORMATICA	0.00	759,717.00	759,717.00	
53.08.00	BIENES DE USO Y CONSUMO CORRIENTES	0.00	926,440.21	926,440.21	
57.00.00	OTROS GASTOS	1,029,703.26	0.00	-1,029,703.26	-100.00
57.01.00	IMPUESTOS, TASAS Y CONTRIBUCIONES	517,193.00	679,905.00	162,712.00	31.46
57.01.03	TASAS PORTUARIAS	0.00	2,446.00	2,446.00	
57.02.00	SEGUROS, COSTOS FINANCIEROS Y OTROS GASTOS	0.00	1,246,023.30	1,246,023.30	
58.00.00	TRANSFERENCIAS Y DONACIONES CORRIENTES	5,082,512.28	0.00	-5,082,512.28	-100.00
58.01.01	AL GOBIERNO CENTRAL	537,380.07	0.00	-537,380.07	-100.00
58.01.02	ENTIDADES DESCENTRALIZADAS Y AUTONOMAS	0.00	112,041.54	112,041.54	
58.02.04	AL SECTOR PRIVADO NO FINANCIERO	0.00	7,298,584.00	7,298,584.00	
58.03.01	A ORGANISMOS MULTILATERALES	0.00	4,299,066.28	4,299,066.28	
58.03.04	AL SECTOR PRIVADO NO FINANCIERO	0.00	40,000.00	40,000.00	
58.04.99	OTRAS PARTICIPACIONES	0.00	450,000.00	450,000.00	
73.06.01	ASESORIA E INVESTIGACION ESPECIALIZADA	0.00	350,000.00	350,000.00	
78.00.00	TRANSFERENCIAS Y DONACIONES DE INVERSION	240,000.00	0.00	-240,000.00	-100.00
78.01.04	A ENTIDADES DEL GOBIERNO SECCIONAL	10,395,898.33	38,360,000.00	27,964,101.67	268.99
78.99.01	ASIGNACIONES A DISTRIBUIR PARA TRANSFERENCIAS DE INVERSION	0.00	40,000.00	40,000.00	
84.00.00	ACTIVOS DE LARGA DURACION	2,301,832.75	0.00	-2,301,832.75	-100.00
84.01.00	BIENES MUEBLES	0.00	540,000.00	540,000.00	
84.02.00	BIENES INMUEBLES Y SEMOVIENTES	0.00	2,140,000.00	2,140,000.00	
96.00.00	AMORTIZACION DEUDA PUBLICA	82,667.16	0.00	-82,667.16	-100.00
96.03.00	AMORTIZACION DEUDA EXTERNA	178,667.16	190,835.16	12,168.00	6.81
08	FINANZAS	186,235,420.30	34,007,149.10	-152,228,271.20	-81.74
51.00.00	GASTOS EN PERSONAL	108,018.96	0.00	-108,018.96	-100.00
51.01.01	SUELDOS	12,646,727.26	1,710,981.20	-10,935,766.06	-86.47
51.02.01	BONIFICACION POR AÑOS DE SERVICIO	0.00	1,120,198.61	1,120,198.61	
51.02.02	BONIFICACION POR RESPONSABILIDAD	0.00	991,460.77	991,460.77	
51.02.03	DECIMOTERCER SUELDO	0.00	1,064,648.59	1,064,648.59	
51.02.04	DECIMOCUARTO SUELDO	0.00	62,685.00	62,685.00	
51.02.05	DECIMOQUINTO SUELDO	0.00	1,970.00	1,970.00	
51.02.06	DECIMOSEXTO SUELDO	0.00	47,280.00	47,280.00	
51.02.07	BONIFICACION COMPLEMENTARIA	0.00	11,088.00	11,088.00	



REPUBLICA DEL ECUADOR
MINISTERIO DE ECONOMIA Y FINANZAS

PRESUPUESTO GENERAL DEL ESTADO - 2003

RESUMEN DEL PRESUPUESTO DEL GOBIERNO CENTRAL
AGREGADO POR SECTOR - ÍTEM DE GASTOS
EN US DOLARES

CÓDIGO	ÍTEM	CODIFICADO	PRESUPUESTO	VARIACION	
				ABSOLUTA	RELATIVA
		01-DIC-2002	2003		
08	FINANZAS	116,235,420.30	34,087,149.10	152,228,271.20	131.74
51.02.08	BONIFICACION TITULO ACADEMICO, ESPECIALIZACION Y CAPACITACION ADICIONAL	0.00	256,392.47	256,392.47	
51.02.09	GASTOS DE REPRESENTACION	0.00	967,845.48	967,845.48	
51.02.10	SOBRESUELDOS Y BONIFICACIONES ADICIONALES	0.00	6,254,265.47	6,254,265.47	
51.02.12	BONIFICACION DE ANIVERSARIO	0.00	952,987.15	952,987.15	
51.02.22	BONIFICACION MEDICA	0.00	6,180.00	6,180.00	
51.02.23	BONIFICACION POR EL DIA DEL MEDICO	0.00	911.63	911.63	
51.02.24	BONIFICACION POR EL DIA MUNDIAL DE LA SALUD	0.00	911.63	911.63	
51.02.25	BONIFICACION PARA LOS PROFESIONALES DE LA SALUD	0.00	1,800.00	1,800.00	
51.03.01	GASTOS DE RESIDENCIA	0.00	128,049.46	128,049.46	
51.03.03	COMPENSACION POR COSTO DE VIDA	0.00	116,076.00	116,076.00	
51.03.06	REFRIGERIO	0.00	105,840.00	105,840.00	
51.03.07	COMISARIATO	0.00	945,600.00	945,600.00	
51.04.01	POR CARGAS FAMILIARES	0.00	12,864.00	12,864.00	
51.04.02	DE EDUCACION	0.00	11,607.84	11,607.84	
51.04.03	POR MATERNIDAD	0.00	544.00	544.00	
51.04.07	ESTIMULO ECONOMICO POR AÑOS DE SERVICIO	0.00	13,089.22	13,089.22	
51.05.04	ENCARGOS Y SUBROGACIONES	0.00	33,690.75	33,690.75	
51.05.06	LICENCIA REMUNERADA	0.00	126,000.00	126,000.00	
51.05.07	HONORARIOS	0.00	71,834.00	71,834.00	
51.05.08	DIETAS	0.00	60.00	60.00	
51.05.08	HORAS EXTRAORDINARIAS Y SUPLEMENTARIAS	0.00	552,000.00	552,000.00	
51.05.10	SERVICIOS PERSONALES POR CONTRATO	0.00	195,320.41	195,320.41	
51.06.01	APORTE PATRONAL	0.00	252,432.34	252,432.34	
51.06.02	FONDO DE RESERVA	0.00	124,512.84	124,512.84	
51.08.04	CESANTIA PRIVADA	0.00	680,487.78	680,487.78	
51.07.06	POR JUBILACION	0.00	600.00	600.00	
53.00.00	BIENES Y SERVICIOS DE CONSUMO	840,008.29	0.00	-840,008.29	-100.00
53.01.00	SERVICIOS BASICOS	14,322,343.59	828,863.95	-13,493,679.64	-94.21
53.02.00	SERVICIOS GENERALES	370,323.00	5,708,914.00	5,338,591.00	1,441.60
53.03.00	TRASLADOS, INSTALACIONES, VIATICOS Y SUBSISTENCIAS	0.00	812,918.23	812,918.23	
53.04.00	INSTALACION, MANTENIMIENTO Y REPARACION	0.00	396,654.78	396,654.78	
53.05.00	ARRENDAMIENTOS DE BIENES	0.00	203,509.00	203,509.00	
53.06.00	CONTRATACIONES DE ESTUDIOS E INVESTIGACIONES	0.00	325,900.00	325,900.00	



REPUBLICA DEL ECUADOR
MINISTERIO DE ECONOMIA Y FINANZAS

PRESUPUESTO GENERAL DEL ESTADO - 2003

RESUMEN DEL PRESUPUESTO DEL GOBIERNO CENTRAL
AGREGADO POR SECTOR - ITEM DE GASTOS
EN US DOLARES

CODIGO	ITEM	CODIFICADO 31-DIC-2002	PRESUPUESTO 2003	VARIACION	
				ABSOLUTA	RELATIVA
18	FINANZAS	186,235,420.30	34,807,149.11	-152,228,271.28	-81.74
53.07.00	GASTOS EN INFORMATICA	0.00	40,000.00	40,000.00	
53.08.00	BIENES DE USO Y CONSUMO CORRIENTES	0.00	869,182.52	869,182.52	
57.02.00	SEGUROS, COSTOS FINANCIEROS Y OTROS GASTOS	281,580.00	281,580.00	0.00	0.00
58.01.02	ENTIDADES DESCENTRALIZADAS Y AUTORIDADES	70,887.51	22,000.00	-57,887.51	-72.46
58.02.04	AL SECTOR PRIVADO NO FINANCIERO	141,395,537.00	1,745,772.00	-139,649,765.00	-98.77
73.00.00	BIENES Y SERVICIOS DE CONSUMO PARA INVERSION	2,128,055.95	0.00	-2,128,055.95	-100.00
73.01.00	SERVICIOS BASICOS	909,553.00	226,336.00	-683,217.00	-75.12
73.02.00	SERVICIOS GENERALES	0.00	113,664.00	113,664.00	
73.03.00	TRASLADOS, INSTALACIONES, VIATICOS Y SUBSISTENCIAS	0.00	50,000.00	50,000.00	
73.04.00	INSTALACION, MANTENIMIENTO Y REPARACION	0.00	30,000.00	30,000.00	
73.05.00	ARRENDAMIENTO DE BIENES	0.00	20,000.00	20,000.00	
73.06.00	CONTRATACIONES DE ESTUDIOS E INVESTIGACIONES	0.00	710,000.00	710,000.00	
73.08.00	BIENES DE USO Y CONSUMO DE INVERSION	2,629,000.00	0.00	-2,629,000.00	-100.00
73.08.99	OTROS DE USO Y CONSUMO	0.00	3,070,000.00	3,070,000.00	
75.00.00	OBRAS PUBLICAS	120,000.00	0.00	-120,000.00	-100.00
75.01.00	OBRAS DE INFRAESTRUCTURA	0.00	25,000.00	25,000.00	
75.04.00	OBRAS EN LINEAS, REDES E INSTALACIONES ELECTRICAS Y DE TELECOMUNICACIONES	0.00	150,000.00	150,000.00	
84.00.00	ACTIVOS DE LARGA DURACION	3,274,428.74	28,350.00	-3,246,078.74	-99.13
84.01.00	BIENES MUEBLES	329,957.00	726,512.00	396,555.00	120.18
84.02.00	BIENES INMUEBLES Y SEMOVIENTES	0.00	800,000.00	800,000.00	
87.00.00	INVERSIONES FINANCIERAS	7,000,000.00	0.00	-7,000,000.00	-100.00
	EDUCACION	733,533,873.30	781,588,893.05	48,055,019.75	6.55
51.00.00	GASTOS EN PERSONAL	599,159,643.50	0.00	-599,159,643.50	-100.00
51.01.01	SUELDOS	6,898,588.83	130,829,117.88	124,130,529.05	1,853.08
51.01.02	SALARIOS	0.00	10,048.50	10,048.50	
51.01.03	JORNALES	0.00	363,598.74	363,598.74	
51.01.04	REMUNERACIONES EDUCADORES COMUNITARIOS	62,699.56	0.00	-62,699.56	-100.00
51.02.01	BONIFICACION POR AÑOS DE SERVICIO	0.00	102,415,168.17	102,415,168.17	
51.02.02	BONIFICACION POR RESPONSABILIDAD	0.00	6,436,974.81	6,436,974.81	
51.02.03	DECIMOTERCER SUELDO	8,383.21	39,976,534.21	39,968,151.00	*****
51.02.04	DECIMOCUARTO SUELDO	0.00	1,058,808.00	1,058,808.00	
51.02.05	DECIMOQUINTO SUELDO	0.00	265,302.00	265,302.00	



REPUBLICA DEL ECUADOR
MINISTERIO DE ECONOMIA Y FINANZAS

PRESUPUESTO GENERAL DEL ESTADO - 2003

RESUMEN DEL PRESUPUESTO DEL GOBIERNO CENTRAL
AGREGADO POR SECTOR - ITEM DE GASTOS
EN US DOLARES

CODIGO	ITEM	CODIFICADO	PRESUPUESTO 2003	VARIACION		
				ABSOLUTA	RELATIVA	
05	EDUCACION	31-DIC-2002	733,537,875.30	781,582,893.05	48,055,018.75	6.55
51.02.06	DECIMOSEXTO SUELDO	0.00	6,352,968.00	6,352,968.00		
51.02.07	BONIFICACION COMPLEMENTARIA	0.00	0.00	0.00		
51.02.08	BONIFICACION TITULO ACADEMICO, ESPECIALIZACION Y CAPACITACION ADICIONAL	0.00	191,349.81	191,349.81		
51.02.09	GASTOS DE REPRESENTACION	0.00	82,198.42	82,198.42		
51.02.10	SOBRESUELDOS Y BONIFICACIONES ADICIONALES	471,491.79	8,798,337.33	8,324,845.54	1,785.64	
51.02.11	ESTIMULO PECUINIARIO	0.00	529,500.00	529,500.00		
51.02.12	BONIFICACION DE ANIVERSARIO	1,850.00	4,939.72	3,289.72	199.38	
51.02.14	PORCENTAJE FUNCIONAL	0.00	53,790,242.48	53,790,242.48		
51.02.15	ADICIONAL SOBRE LA DECIMA CATEGORIA	0.00	15,826,376.15	15,826,376.15		
51.02.16	ESTIMULO ECONOMICO MAGISTERIO	0.00	293,817.30	293,817.30		
51.02.18	BONIFICACION MENSUAL GALAPAGOS	0.00	743,726.52	743,726.52		
51.02.20	BONIFICACION FRONTERIZA	0.00	1,266,726.65	1,266,726.65		
51.02.22	BONIFICACION MEDICA	0.00	567,120.00	567,120.00		
51.02.23	BONIFICACION POR EL DIA DEL MEDICO	0.00	198,874.65	198,874.65		
51.02.24	BONIFICACION POR EL DIA MUNDIAL DE LA SALUD	0.00	198,874.65	198,874.65		
51.02.26	BONIFICACION ECONOMICA ANUAL (PERSONAL ADMINISTRATIVO)	0.00	0.00	0.00		
51.02.27	ADICIONAL REGION AMAZONICA	0.00	1,094,277.05	1,094,277.05		
51.02.28	30% REMUNERACION SUPLEMENTARIA GALAPAGOS	0.00	206,201.83	206,201.83		
51.02.30	BONIFICACION POR EL DIA DEL MAESTRO	0.00	8,884,480.00	8,884,480.00		
51.02.31	BONIFICACION POR EL 1 DE ABRIL	0.00	1,784,060.00	1,784,060.00		
51.02.32	BONIFICACION PARA LOS EDUCADORES COMUNITARIOS	0.00	11,932,680.00	11,932,680.00		
51.02.33	BONIFICACION PARA PROFESIONALES AMPARADOS POR LEYES DE ESCALAFON Y NO AMPARADOS POR LEYES DE ESCALAFON	0.00	553,220.00	553,220.00		
51.03.01	GASTOS DE RESIDENCIA	0.00	78,026.42	78,026.42		
51.03.02	SUBSIDIO POR CIRCUNSTANCIAS GEOGRAFICAS	0.00	5,696,062.58	5,696,062.58		
51.03.03	COMPENSACION POR COSTO DE VIDA	0.00	13,848,286.47	13,848,286.47		
51.03.04	COMPENSACION POR TRANSPORTE	0.00	226,064.40	226,064.40		
51.03.06	REFRIGERIO	0.00	1,157,789.92	1,157,789.92		
51.03.07	COMISARIATO	0.00	127,056,960.00	127,056,960.00		
51.03.08	COMPENSACION PEDAGOGICA	0.00	5,454,144.00	5,454,144.00		
51.04.01	POR CARGAS FAMILIARES	0.00	2,036,911.20	2,036,911.20		



REPUBLICA DEL ECUADOR
MINISTERIO DE ECONOMIA Y FINANZAS

PRESUPUESTO GENERAL DEL ESTADO - 2003

RESUMEN DEL PRESUPUESTO DEL GOBIERNO CENTRAL
AGREGADO POR SECTOR - ITEM DE GASTOS
EN US DOLARES

CODIGO	ITEM	CODIFICADO 1-DIC-2003	PRESUPUESTO 2003	VARIACION	
				ABSOLUTA	RELATIVA
09	EDUCACION	733,533,073.30	701,501,893.05	48,066,018.75	0.55
51.04.02	DE EDUCACION	0.00	2,054,473.50	2,054,473.50	
51.05.05	SUSTITUCIONES DE PERSONAL	0.00	62,207.69	62,207.69	
51.05.08	DIETAS	0.00	14,462.00	14,462.00	
51.05.09	HORAS EXTRAORDINARIAS Y SUPLEMENTARIAS	0.00	5,940,779.21	5,940,779.21	
51.05.10	SERVICIOS PERSONALES POR CONTRATO	125,192.00	9,118,012.81	8,992,820.61	7,183.22
51.05.15		0.00	500.00	500.00	
51.06.01	APORTE PATRONAL	0.00	28,066,631.83	28,066,631.83	
51.06.02	FONDO DE RESERVA	0.00	10,844,295.49	10,844,295.49	
51.07.02	SUPRESION DE PUESTO	0.00	0.00	0.00	
51.99.01	ASIGNACIONES A DISTRIBUIR	0.00	16,910,015.94	16,910,015.94	
53.00.00	BIENES Y SERVICIOS DE CONSUMO	14,897,074.54	14,806,037.30	-91,037.24	-0.61
53.01.00	SERVICIOS BASICOS	2,157,079.27	8,034,243.75	5,877,164.48	272.46
53.02.00	SERVICIOS GENERALES	3,200.00	1,636,727.98	1,633,527.98	51,047.75
53.02.99	OTROS SERVICIOS	0.00	4,400,000.00	4,400,000.00	
53.03.00	TRASLADOS, INSTALACIONES, VIATICOS Y SUBSISTENCIAS	0.00	519,828.10	519,828.10	
53.04.00	INSTALACION, MANTENIMIENTO Y REPARACION	100,000.00	214,023.92	114,023.92	114.02
53.05.00	ARRENDAMIENTOS DE BIENES	0.00	416,856.78	416,856.78	
53.06.00	CONTRATACIONES DE ESTUDIOS E INVESTIGACIONES	0.00	200,643.15	200,643.15	
53.07.00	GASTOS EN INFORMATICA	0.00	138,578.92	138,578.92	
53.08.00	BIENES DE USO Y CONSUMO CORRIENTES	0.00	2,982,446.17	2,982,446.17	
53.99.00	ASIGNACIONES A DISTRIBUIR	0.00	1,800,000.00	1,800,000.00	
57.00.00	OTROS GASTOS	11,724.00	0.00	-11,724.00	-100.00
57.01.00	IMPUESTOS, TASAS Y CONTRIBUCIONES	10,000.00	10,000.00	0.00	0.00
57.02.00	SEGUROS, COSTOS FINANCIEROS Y OTROS GASTOS	0.00	4,336.00	4,336.00	
58.00.00	TRANSFERENCIAS Y DONACIONES CORRIENTES	28,586,493.46	0.00	-28,586,493.46	-100.00
58.01.02	ENTIDADES DESCENTRALIZADAS Y AUTONOMAS	452,018.64	22,062,277.78	21,610,259.12	4,780.83
58.01.04	ENTIDADES DEL GOBIERNO SECCIONAL	0.00	7,064.37	7,064.37	
58.01.08	CUENTAS O FONDOS ESPECIALES	0.00	84,449.00	84,449.00	
58.02.04	AL SECTOR PRIVADO NO FINANCIERO	380,594.00	6,195,688.82	5,815,092.82	1,527.90
58.02.06	APORTE A FAVOR DE LOS ALUMNOS MAESTROS DE LOS INSTITUTOS PEDAGOGICOS HISPANOS Y BILINGUES	0.00	1,236,720.00	1,236,720.00	
58.03.01	A ORGANISMOS MULTILATERALES	864.00	513,440.00	512,576.00	58,325.93
58.03.04	AL SECTOR PRIVADO NO FINANCIERO	0.00	4,032.00	4,032.00	



REPUBLICA DEL ECUADOR
MINISTERIO DE ECONOMIA Y FINANZAS

PRESUPUESTO GENERAL DEL ESTADO - 2003

RESUMEN DEL PRESUPUESTO DEL GOBIERNO CENTRAL
AGREGADO POR SECTOR - ÍTEM DE GASTOS
EN US DOLARES

CODIGO	ITEM	CODIFICADO 31.DIC.2002	PRESUPUESTO 2003	VARIACION	
				ABSOLUTA	RELATIVA
09	EDUCACION	733,533,873.30	781,548,193.05	48,055,019.75	6.55
58.04.99	OTRAS PARTICIPACIONES	0.00	2,281,115.80	2,281,115.80	
71.00.00	GASTOS EN PERSONAL PARA INVERSION	101,381.53	0.00	-101,381.53	-100.00
73.00.00	BIENES Y SERVICIOS DE CONSUMO PARA INVERSION	7,945,400.00	0.00	-7,945,400.00	-100.00
73.01.01	AGUA POTABLE	0.00	200,000.00	200,000.00	
73.02.00	SERVICIOS GENERALES	187,000.00	0.00	-187,000.00	-100.00
73.04.02	EDIFICIOS, LOCALES Y RESIDENCIAS	0.00	250,000.00	250,000.00	
73.06.00	CONTRATACIONES DE ESTUDIOS E INVESTIGACIONES	414,000.00	0.00	-414,000.00	-100.00
73.06.01	ASESORIA E INVESTIGACION ESPECIALIZADA	0.00	22,311,000.00	22,311,000.00	
73.06.03	SERVICIO DE CAPACITACION	0.00	500,000.00	500,000.00	
75.00.00	OBRAS PUBLICAS	12,483,627.30	0.00	-12,483,627.30	-100.00
75.01.07	CONSTRUCCIONES Y EDIFICACIONES	0.00	13,872,000.00	13,872,000.00	
75.01.99	OTRAS	8,850,000.00	1,750,000.00	-7,100,000.00	-80.23
75.05.01	EN OBRAS DE INFRAESTRUCTURA	0.00	0.00	0.00	
75.99.00	ASIGNACIONES A DISTRIBUIR	575,194.90	0.00	-575,194.90	-100.00
78.00.00	TRANSFERENCIAS Y DONACIONES DE INVERSION	9,532,980.82	0.00	-9,532,980.82	-100.00
78.01.02	A ENTIDADES DESCENTRALIZADAS Y AUTONOMAS	1,626,887.11	9,053,359.12	7,426,472.01	456.48
78.01.99		0.00	3,750,000.00	3,750,000.00	
78.02.04	AL SECTOR PRIVADO NO FINANCIERO	34,157,206.28	30,509,600.00	-4,352,393.72	-12.74
78.99.00	ASIGNACIONES A DISTRIBUIR	0.00	100,000.00	100,000.00	
84.00.00	ACTIVOS DE LARGA DURACION	4,322,998.56	0.00	-4,322,998.56	-100.00
84.01.00	BIENES MUEBLES	210,500.00	525,280.00	314,780.00	149.54
84.01.03	MOBILIARIOS	0.00	0.00	0.00	
96.02.01	AL SECTOR PUBLICO FINANCIERO	0.00	0.00	0.00	
10	BIENESTAR SOCIAL	115,212,089.30	143,882,188.28	26,650,899.99	24.87
51.00.00	GASTOS EN PERSONAL	11,676,330.63	0.00	-11,676,330.63	-100.00
51.01.01	SUELDOS	287,016.54	2,524,970.76	2,257,954.22	845.62
51.02.01	BONIFICACION POR AÑOS DE SERVICIO	0.00	1,346,963.65	1,346,963.65	
51.02.02	BONIFICACION POR RESPONSABILIDAD	0.00	1,258,312.29	1,258,312.29	
51.02.03	DECIMOTERCER SUELDO	0.00	1,090,744.59	1,090,744.59	
51.02.04	DECIMOCUARTO SUELDO	0.00	12,616.00	12,616.00	
51.02.05	DECIMOQUINTO SUELDO	0.00	3,154.00	3,154.00	
51.02.06	DECIMOSEXTO SUELDO	0.00	75,693.00	75,693.00	
51.02.07	BONIFICACION COMPLEMENTARIA	0.00	9,476.00	9,476.00	



REPUBLICA DEL ECUADOR
MINISTERIO DE ECONOMIA Y FINANZAS

PRESUPUESTO GENERAL DEL ESTADO - 2003

RESUMEN DEL PRESUPUESTO DEL GOBIERNO CENTRAL
AGREGADO POR SECTOR - ITEM DE GASTOS
EN US DOLARES

CODIGO	ITEM	CODIFICADO		PRESUPUESTO		VARIACION	
		31-DIC-2002	2003	2003	2003	ABSOLUTA	RELATIVA
10	BIENESTAR SOCIAL	115,732,989.38	143,882,189.29	28,650,000.00		24.77	
51.02.08	BONIFICACION TITULO ACADEMICO, ESPECIALIZACION Y CAPACITACION ADICIONAL	0.00	80,863.72	80,863.72			
51.02.09	GASTOS DE REPRESENTACION	0.00	625,870.30	625,870.30			
51.02.10	SOBRESUELDOS Y BONIFICACIONES ADICIONALES	0.00	3,188,570.38	3,188,570.38			
51.02.11	ESTIMULO PECUNIARIO	0.00	6,320.00	6,320.00			
51.02.14	PORCENTAJE FUNCIONAL	0.00	61,941.37	61,941.37			
51.02.22	BONIFICACION MEDICA	0.00	3,840.00	3,840.00			
51.02.23	BONIFICACION POR EL DIA DEL MEDICO	0.00	5,171.59	5,171.59			
51.02.24	BONIFICACION POR EL DIA MUNDIAL DE LA SALUD	0.00	5,171.59	5,171.59			
51.02.25	BONIFICACION PARA LOS PROFESIONALES DE LA SALUD	0.00	8,640.00	8,640.00			
51.02.30	BONIFICACION POR EL DIA DEL MAESTRO	0.00	9,520.08	9,520.08			
51.02.31	BONIFICACION POR EL 1 DE ABRIL	0.00	126,300.00	126,300.00			
51.02.32	BONIFICACION PARA LOS EDUCADORES COMUNITARIOS	0.00	2,300.00	2,300.00			
51.02.33	BONIFICACION PARA PROFESIONALES AMPARADOS POR LEYES DE ESCALAFON Y NO AMPARADOS POR LEYES DE ESCALAFON	0.00	312,960.00	312,960.00			
51.03.01	GASTOS DE RESIDENCIA	0.00	610,777.30	610,777.30			
51.03.02	SUBSIDIO POR CIRCUNSTANCIAS GEOGRAFICAS	0.00	70,488.58	70,488.58			
51.03.03	COMPENSACION POR COSTO DE VIDA	0.00	201,328.88	201,328.88			
51.03.06	REFRIGERIO	0.00	244,638.00	244,638.00			
51.03.07	COMISARIATO	0.00	1,513,920.00	1,513,920.00			
51.03.08	COMPENSACION PEDAGOGICA	0.00	5,760.00	5,760.00			
51.04.01	POR CARGAS FAMILIARES	0.00	18,714.00	18,714.00			
51.04.02	DE EDUCACION	0.00	23,276.92	23,276.92			
51.04.05	POR GUARDERIA	0.00	1,075.00	1,075.00			
51.05.08	DIETAS	0.00	30,210.00	30,210.00			
51.05.09	HORAS EXTRAORDINARIAS Y SUPLEMENTARIAS	0.00	235.00	235.00			
51.05.10	SERVICIOS PERSONALES POR CONTRATO	365,507.59	2,734,382.16	2,368,874.57		648.11	
51.06.01	APORTE PATRONAL	0.00	234,164.64	234,164.64			
51.08.02	FONDO DE RESERVA	0.00	207,509.05	207,509.05			
51.99.00	ASIGNACIONES A DISTRIBUIR	0.00	7,000.00	7,000.00			
51.99.61	ASIGNACIONES A DISTRIBUIR	0.00	4,213,500.00	1,213,500.00			
53.00.00	BIENES Y SERVICIOS DE CONSUMO	8,308,768.50	0.00	-8,308,768.50		-100.00	
53.01.00	SERVICIOS BASICOS	1,193,881.15	791,048.69	-402,832.46		-33.73	



REPUBLICA DEL ECUADOR
MINISTERIO DE ECONOMIA Y FINANZAS

PRESUPUESTO GENERAL DEL ESTADO - 2003

RESUMEN DEL PRESUPUESTO DEL GOBIERNO CENTRAL
AGREGADO POR SECTOR - ITEM DE GASTOS
EN US DOLARES

CODIGO	ITEM	CODIFICADO 31-DIC-2002	PRESUPUESTO 2003	VARIACION	
				ABSOLUTA	RELATIVA
10	BIENESTAR SOCIAL	115,212,089.30	143,892,169.29	28,680,079.99	24.87
53.02.00	SERVICIOS GENERALES	1,364.56	1,695,022.71	1,693,658.15	*****
53.02.99	OTROS SERVICIOS	0.00	0.00	0.00	
53.03.00	TRASLADOS, INSTALACIONES, VIATICOS Y SUBSISTENCIAS	0.00	1,808,257.60	1,808,257.60	
53.04.00	INSTALACION, MANTENIMIENTO Y REPARACION	0.00	1,160,602.59	1,160,602.59	
53.05.00	ARRENDAMIENTOS DE BIENES	0.00	426,556.52	426,556.52	
53.06.00	CONTRATACIONES DE ESTUDIOS E INVESTIGACIONES	0.00	1,580,627.75	1,580,627.75	
53.07.00	GASTOS EN INFORMATICA	0.00	50,050.00	50,050.00	
53.08.00	BIENES DE USO Y CONSUMO CORRIENTES	0.00	2,146,766.33	2,146,766.33	
53.99.00	ASIGNACIONES A DISTRIBUIR	0.00	286,500.00	286,500.00	
57.00.00	OTROS GASTOS	99,000.00	0.00	-99,000.00	-100.00
57.01.00	IMPUESTOS, TASAS Y CONTRIBUCIONES	0.00	5,096.00	5,096.00	
57.02.00	SEGUROS, COSTOS FINANCIEROS Y OTROS GASTOS	11,000.00	14,652.56	3,652.56	33.21
58.00.00	TRANSFERENCIAS Y DONACIONES CORRIENTES	25,129,334.69	0.00	-25,129,334.69	-100.00
58.01.00	CUENTAS O FONDOS ESPECIALES	0.00	441,360.00	441,360.00	
58.02.04	AL SECTOR PRIVADO NO FINANCIERO	387,650.00	51,902,952.21	51,515,302.21	13,289.13
58.03.04	AL SECTOR PRIVADO NO FINANCIERO	0.00	250,000.00	250,000.00	
71.00.00	GASTOS EN PERSONAL PARA INVERSION	13,828.57	0.00	-13,828.57	-100.00
73.00.00	BIENES Y SERVICIOS DE CONSUMO PARA INVERSION	15,969,051.43	0.00	-15,969,051.43	-100.00
73.02.99	OTROS SERVICIOS	0.00	514.56	514.56	
73.06.01	ASESORIA E INVESTIGACION ESPECIALIZADA	400,000.00	215,000.00	-185,000.00	-46.25
73.06.03	SERVICIO DE CAPACITACION	0.00	53,950.00	53,950.00	
73.06.05	ESTUDIO Y DISEÑO DE PROYECTOS	0.00	10,000.00	10,000.00	
73.07.01	DESARROLLO DE SISTEMAS INFORMATICOS	0.00	500.00	500.00	
73.08.00	BIENES DE USO Y CONSUMO DE INVERSION	1,050,000.00	0.00	-1,050,000.00	-100.00
73.08.99	OTROS DE USO Y CONSUMO	0.00	37,927,843.00	37,927,843.00	
75.00.00	OBRAS PUBLICAS	2,935,250.00	0.00	-2,935,250.00	-100.00
75.01.07	CONSTRUCCIONES Y EDIFICACIONES	1,460,471.08	2,252,000.00	791,528.92	54.20
75.01.99	OTRAS	10,370,000.00	12,231,200.00	1,861,200.00	17.95
75.02.04		0.00	907,700.00	907,700.00	
75.05.01	EN OBRAS DE INFRAESTRUCTURA	1,000,000.00	1,290,000.00	290,000.00	29.00
78.00.00	TRANSFERENCIAS Y DONACIONES DE INVERSION	29,624,919.56	0.00	-29,624,919.56	-100.00
78.01.00	TRANSFERENCIAS DE INVERSION AL SECTOR PUBLICO	0.00	79,600.00	79,600.00	
78.01.00	A CUENTAS O FONDOS ESPECIALES	1,000,000.00	540,000.00	-460,000.00	-46.00



REPUBLICA DEL ECUADOR
MINISTERIO DE ECONOMIA Y FINANZAS

PRESUPUESTO GENERAL DEL ESTADO - 2003

RESUMEN DEL PRESUPUESTO DEL GOBIERNO CENTRAL
AGREGADO POR SECTOR - ITEM DE GASTOS
EN US DOLARES

CODIGO	ITEM	COMPARACION		VARIACION	
		31-DIC-2002	PRESUPUESTO 2003	ABSOLUTA	RELATIVA
10	BENEFICIO SOCIAL	135.212.009,30	143.862.189,25	76.650.000,00	24,87
78.02.04	AL SECTOR PRIVADO NO FINANCIERO	1.624,000.00	8,208,000.00	4,584,000.00	282,27
84.00.00	ACTIVOS DE LARGA DURACION	1,833,790.00	0.00	-1,833,790.00	-100,00
84.01.00	BIENES MUEBLES	293,625.00	170,000.00	-123,625.00	-42,10
84.01.04	MAQUINARIAS Y EQUIPOS	0.00	1,490,000.00	1,490,000.00	
84.01.07	EQUIPOS, SISTEMAS Y PAQUETES INFORMATICOS	0.00	0.00	0.00	
84.02.00	BIENES INMUEBLES Y SEMOVIENTES	197,500.00	50,000.00	-147,500.00	-74,68
84.02.01	TERRENOS	0.00	0.00	0.00	
11	TRABAJO	9.138.394,78	9.518.578,85	380,184,07	4,19
51.00.00	GASTOS EN PERSONAL	4,709,691.31	0.00	-4,709,691.31	-100,00
51.01.01	SUELDOS	0.00	886,639.92	886,639.92	
51.02.01	BONIFICACION POR AÑOS DE SERVICIO	0.00	567,439.56	567,439.56	
51.02.02	BONIFICACION POR RESPONSABILIDAD	0.00	449,372.80	449,372.80	
51.02.03	DECIMOTERCER SUeldo	0.00	298,028.40	298,028.40	
51.02.04	DECIMOCUARTO SUeldo	0.00	5,896.00	5,896.00	
51.02.05	DECIMOQUINTO SUeldo	0.00	1,474.00	1,474.00	
51.02.06	DECIMOSEXTO SUeldo	0.00	35,376.00	35,376.00	
51.02.07	BONIFICACION COMPLEMENTARIA	0.00	6,048.00	6,048.00	
51.02.08	BONIFICACION TITULO ACADEMICO, ESPECIALIZACION Y CAPACITACION ADICIONAL	0.00	27,758.21	27,758.21	
51.02.09	GASTOS DE REPRESENTACION	0.00	147,249.60	147,249.60	
51.02.10	SOBRESUELDOS Y BONIFICACIONES ADICIONALES	356,467.08	646,276.09	289,809.01	81,30
51.02.11	ESTIMULO PECUNIARIO	0.00	2,948.00	2,948.00	
51.02.14	PORCENTAJE FUNCIONAL	0.00	8,006.78	8,006.78	
51.02.18	BONIFICACION MENSUAL GALAPAGOS	0.00	4,725.00	4,725.00	
51.02.21	BONIFICACION ODONTOLÓGICA	0.00	0.00	0.00	
51.02.22	BONIFICACION MEDICA	0.00	0.00	0.00	
51.02.23	BONIFICACION POR EL DIA DEL MEDICO	0.00	2,523.66	2,523.66	
51.02.24	BONIFICACION POR EL DIA MUNDIAL DE LA SALUD	0.00	2,523.66	2,523.66	
51.02.25	BONIFICACION PARA LOS PROFESIONALES DE LA SALUD	0.00	9,600.00	9,600.00	
51.02.30	BONIFICACION POR EL DIA DEL MAESTRO	0.00	1,440.00	1,440.00	
51.02.31	BONIFICACION POR EL 1 DE ABRIL	0.00	73,700.00	73,700.00	



REPUBLICA DEL ECUADOR
MINISTERIO DE ECONOMIA Y FINANZAS

PRESUPUESTO GENERAL DEL ESTADO - 2003

RESUMEN DEL PRESUPUESTO DEL GOBIERNO CENTRAL
AGREGADO POR SECTOR - ITEM DE GASTOS
EN US DOLARES

CODIGO	ITEM	CODIFICADO 31-DIC-2002	PRESUPUESTO 2003	VARIACION ABSOLUTA	RELATIVA
11	TRABAJO	9,135,394.28	9,518,578.86	383,182.37	4.19
51.02.33	BONIFICACION PARA PROFESIONALES AMPARADOS POR LEYES DE ESCALAFON Y NO AMPARADOS POR LEYES DE ESCALAFON	0.00	101,760.00	101,760.00	
51.03.01	GASTOS DE RESIDENCIA	0.00	36,729.60	36,729.60	
51.03.02	SUBSIDIO POR CIRCUNSTANCIAS GEOGRAFICAS	0.00	12,664.50	12,664.50	
51.03.03	COMPENSACION POR COSTO DE VIDA	0.00	103,300.80	103,300.80	
51.03.04	COMPENSACION POR TRANSPORTE	0.00	288.00	288.00	
51.03.06	REFRIGERIO	0.00	155,748.00	155,748.00	
51.03.07	COMISARIATO	0.00	707,520.00	707,520.00	
51.03.08	COMPENSACION PEDAGOGICA	0.00	864.00	864.00	
51.04.01	POR CARGAS FAMILIARES	0.00	11,088.00	11,088.00	
51.04.02	DE EDUCACION	0.00	8,453.76	8,453.76	
51.04.05	POR GUARDERIA	0.00	76,320.00	76,320.00	
51.05.08	DIETAS	0.00	2,688.00	2,688.00	
51.05.10	SERVICIOS PERSONALES POR CONTRATO	82,388.11	136,717.86	54,329.55	65.94
51.06.01	APORTE PATROMAL	0.00	89,192.19	89,192.19	
51.06.02	FONDO DE RESERVA	0.00	73,290.74	73,290.74	
51.99.01	ASIGNACIONES A DISTRIBUIR	0.00	0.00	0.00	
53.00.00	BIENES Y SERVICIOS DE CONSUMO	2,397,217.26	0.00	-2,397,217.26	-100.00
53.01.00	SERVICIOS BASICOS	25,752.07	525,862.76	500,110.69	1,942.02
53.02.00	SERVICIOS GENERALES	317,770.49	620,400.67	302,630.18	95.24
53.02.01	TRANSPORTE DE PERSONAL	0.00	0.00	0.00	
53.03.00	TRASLADOS, INSTALACIONES, VIATICOS Y SUBSISTENCIAS	0.00	238,266.20	238,266.20	
53.03.01	PASAJES AL INTERIOR	0.00	0.00	0.00	
53.04.00	INSTALACION, MANTENIMIENTO Y REPARACION	0.00	733,362.64	733,362.64	
53.04.01	TERRENOS	0.00	0.00	0.00	
53.05.00	ARRENDAMIENTOS DE BIENES	0.00	93,413.00	93,413.00	
53.06.00	CONTRATACIONES DE ESTUDIOS E INVESTIGACIONES	0.00	629,055.67	629,055.67	
53.06.01	CONSULTORIA, ASESORIA E INVESTIGACION ESPECIALIZADA	0.00	0.00	0.00	
53.07.00	GASTOS EN INFORMATICA	0.00	59,270.45	59,270.45	
53.07.01	DESARROLLO DE SISTEMAS INFORMATICOS	0.00	0.00	0.00	
53.08.00	BIENES DE USO Y CONSUMO CORRIENTES	0.00	795,653.21	795,653.21	
53.08.01	ALIMENTOS Y BEBIDAS	0.00	0.00	0.00	
57.00.00	OTROS GASTOS	45,760.00	0.00	-45,760.00	-100.00



REPUBLICA DEL ECUADOR
MINISTERIO DE ECONOMIA Y FINANZAS

PRESUPUESTO GENERAL DEL ESTADO - 2003

RESUMEN DEL PRESUPUESTO DEL GOBIERNO CENTRAL

AGREGADO POR SECTOR - ITEM DE GASTOS

EN US DOLARES

CODIGO	ITEM	CODIFICADO 31-DIC-2002	PRESUPUESTO 2003	VARIACION	
				ABSOLUTA	RELATIVA
11	TRABAJO	1,195,394.28	9,519,578.05	383,182.37	4.19
57.01.00	IMPUESTOS, TASAS Y CONTRIBUCIONES	0.00	68,852.08	68,852.08	
57.02.00	SEGUROS, COSTOS FINANCIEROS Y OTROS GASTOS	15,659.00	18,007.85	2,348.85	15.00
57.02.01	SEGUROS	0.00	0.00	0.00	
58.00.00	TRANSFERENCIAS Y DONACIONES CORRIENTES	209,200.00	0.00	-209,200.00	-100.00
58.02.04	AL SECTOR PRIVADO NO FINANCIERO	2,000.00	733,010.16	731,010.16	36,550.51
58.03.03	AL SECTOR PRIVADO FINANCIERO	0.00	2,000.00	2,000.00	
58.03.04	AL SECTOR PRIVADO NO FINANCIERO	0.00	2,000.00	2,000.00	
58.04.99	OTRAS PARTICIPACIONES	0.00	78,000.00	78,000.00	
73.00.00	BIENES Y SERVICIOS DE CONSUMO PARA INVERSION	200,000.00	0.00	-200,000.00	-100.00
73.08.99	OTROS DE USO Y CONSUMO	0.00	49,000.00	49,000.00	
84.00.00	ACTIVOS DE LARGA DURACION	458,628.91	0.00	-458,628.91	-100.00
84.01.00	BIENES MUEBLES	314,868.05	178,771.03	-136,096.92	-43.22
84.01.03	MOBILIARIOS	0.00	0.00	0.00	
84.01.05	VEHICULOS	0.00	0.00	0.00	
84.01.07	EQUIPOS, SISTEMAS Y PAQUETES INFORMATICOS	0.00	0.00	0.00	
12	SALUD	314,651,246.88	373,284,416.91	58,613,170.25	18.63
51.00.00	GASTOS EN PERSONAL	178,970,535.99	0.00	-178,970,535.99	-100.00
51.00.01		309,350.34	0.00	-309,350.34	-100.00
51.00.02		564,411.98	0.00	-564,411.98	-100.00
51.00.05		140,823.59	0.00	-140,823.59	-100.00
51.01.00	REMUNERACIONES BASICAS	960.00	0.00	-960.00	-100.00
51.01.01	SUELDOS	1,750,232.75	15,011,661.88	13,261,429.11	757.70
51.01.02	SALARIOS	0.00	7,807,724.75	7,807,724.75	
51.02.01	BONIFICACION POR AÑOS DE SERVICIO	0.00	16,539,770.65	16,539,770.65	
51.02.02	BONIFICACION POR RESPONSABILIDAD	0.00	12,082,743.72	12,082,743.72	
51.02.03	DECIMOTERCER SUELDO	0.00	8,834,258.69	8,834,258.69	
51.02.04	DECIMOCUARTO SUELDO	0.00	214,280.00	214,280.00	
51.02.05	DECIMOQUINTO SUELDO	0.00	53,570.00	53,570.00	
51.02.06	DECIMOSEXTO SUELDO	0.00	1,285,835.00	1,285,835.00	
51.02.07	BONIFICACION COMPLEMENTARIA	0.00	5,019,168.00	5,019,168.00	
51.02.08	BONIFICACION TITULO ACADEMICO, ESPECIALIZACION Y CAPACITACION ADICIONAL	0.00	1,675,891.37	1,675,891.37	
51.02.09	GASTOS DE REPRESENTACION	0.00	517,134.35	517,134.35	
51.02.10	SOBRESUELDOS Y BONIFICACIONES ADICIONALES	0.00	7,909,580.97	7,909,580.97	



REPUBLICA DEL ECUADOR
MINISTERIO DE ECONOMIA Y FINANZAS

PRESUPUESTO GENERAL DEL ESTADO - 2003

RESUMEN DEL PRESUPUESTO DEL GOBIERNO CENTRAL

AGREGADO POR SECTOR - ITEM DE GASTOS

EN US DOLARES

CODIGO	ITEM	CODIFICADO 31-DIC-2002	PRESUPUESTO 2003	VARIACION	
				ABSOLUTA	RELATIVA
12	SAUO	14.651.744.86	173.284.416.81	58.613.178.25	18.63
51.02.11	ESTIMULO PECUNIARIO	0.00	47,388.00	47,388.00	
51.02.12	BONIFICACION DE ANIVERSARIO	0.00	358,512.00	358,512.00	
51.02.13	AGUINALDO NAVIDE?O	0.00	48,684.00	48,684.00	
51.02.14	PORCENTAJE FUNCIONAL	0.00	68,277.76	68,277.76	
51.02.15	ADICIONAL SOBRE LA DECIMA	0.00	17,969.52	17,969.52	
51.02.18	CATEGORIA	0.00	99,566.04	99,566.04	
51.02.21	BONIFICACION MENSUAL SALAPAGOS	0.00	0.00	0.00	
51.02.22	BONIFICACION ODONTOLOGICA	0.00	7,200.00	7,200.00	
51.02.23	BONIFICACION MEDICA	0.00	1,343,036.60	1,343,036.60	
51.02.24	BONIFICACION POR EL DIA DEL MEDICO	0.00	1,342,461.62	1,342,461.62	
51.02.25	BONIFICACION POR EL DIA MUNDIAL DE LA SALUD	0.00	9,011,920.00	9,011,920.00	
51.02.31	BONIFICACION PARA LOS PROFESIONALES DE LA SALUD	0.00	769,900.00	769,900.00	
51.02.32	BONIFICACION POR EL 1 DE ABRIL	0.00	700.00	700.00	
51.02.33	BONIFICACION PARA LOS EDUCADORES COMUNITARIOS	0.00	500,730.00	500,730.00	
51.03.01	BONIFICACION PARA PROFESIONALES AMPARADOS POR LEYES DE ESCALAFON Y NO AMPARADOS POR LEYES DE ESCALAFON	0.00	516,754.37	516,754.37	
51.03.02	GASTOS DE RESIDENCIA	0.00	1,063,938.29	1,063,938.29	
51.03.03	SUBSIDIO POR CIRCUNSTANCIAS GEOGRAFICAS	0.00	3,722,704.60	3,722,704.60	
51.03.04	COMPENSACION POR COSTO DE VIDA	0.00	1,840,544.80	1,840,544.80	
51.03.06	COMPENSACION POR TRANSPORTE	0.00	4,321,405.20	4,321,405.20	
51.03.07	REFRIGERIO	0.00	25,714,000.00	25,714,000.00	
51.03.08	COMISARIATO	0.00	3,684.00	3,684.00	
51.04.01	COMPENSACION PEDAGOGICA	0.00	506,532.00	506,532.00	
51.04.02	POR CARGAS FAMILIARES	0.00	265,223.33	265,223.33	
51.04.03	DE EDUCACION	0.00	813.60	813.60	
51.04.04	POR MATERNIDAD	0.00	120.00	120.00	
51.04.05	POR FALLECIMIENTO	0.00	17,826.24	17,826.24	
51.04.06	POR GUARDERIA	0.00	33,437.60	33,437.60	
51.04.99	POR VACACIONES	0.00	16,220.04	16,220.04	
51.05.00	OTROS SUBSIDIOS	0.00	7,500.00	7,500.00	
51.05.03	REMUNERACIONES TEMPORALES	3,000.00	0.00	-3,000.00	-100.00
51.05.04	JORNALES	16,500.04	49,844.88	33,344.84	202.09
51.05.06	ENCARGOS Y SUBROGACIONES	138,019.82	80,460.01	-47,559.81	-34.46
51.05.08	LICENCIA REMUNERADA	0.00	21,153.60	21,153.60	
51.05.08	DIETAS	0.00			



REPUBLICA DEL ECUADOR
MINISTERIO DE ECONOMÍA Y FINANZAS

PRESUPUESTO GENERAL DEL ESTADO - 2003

RESUMEN DEL PRESUPUESTO DEL GOBIERNO CENTRAL
AGREGADO POR SECTOR - ÍTEM DE GASTOS
EN US DOLARES

CODIGO	ITEM	CODIFICADO	PRESUPUESTO	VARIACION	
		31-DIC-2002	2003	ABSOLUTA	RELATIVA
12	SALUD	314,651,749.00	373,204,416.01	66,913,170.25	18.63
51.05.09	HORAS EXTRAORDINARIAS Y SUPLEMENTARIAS	0.00	1,872,771.11	1,872,771.11	
51.05.10	SERVICIOS PERSONALES POR CONTRATO	1,457,638.92	42,316,932.61	40,859,293.68	2,803.11
51.06.01	APORTE PATRONAL	0.00	4,143,501.81	4,143,501.81	
51.06.02	FONDO DE RESERVA	0.00	3,850,737.53	3,850,737.53	
51.06.03	FONDO DE JUBILACION PATRONAL	0.00	5,084,945.02	5,084,945.02	
51.06.32		0.00	1,100.00	1,100.00	
51.07.02	SUPRESION DE PUESTO	0.00	200,000.00	200,000.00	
51.99.01	ASIGNACIONES A DISTRIBUIR	0.00	40,724,168.42	40,724,168.42	
53.00.00	BIENES Y SERVICIOS DE CONSUMO	35,754,151.02	0.00	-35,754,151.02	-100.00
53.01.00	SERVICIOS BASICOS	1,687,898.45	5,322,271.44	3,634,372.99	215.32
53.02.00	SERVICIOS GENERALES	2,985,827.80	6,851,150.12	3,865,322.32	129.46
53.03.00	TRASLADOS, INSTALACIONES, VIATICOS Y SUBSISTENCIAS	75,932.58	3,027,580.92	2,951,648.34	3,887.20
53.04.00	INSTALACION, MANTENIMIENTO Y REPARACION	15,041.08	4,138,096.98	4,123,055.90	27,411.97
53.05.00	ARRENDAMIENTOS DE BIENES	0.00	236,829.00	236,829.00	
53.06.00	CONTRATACIONES DE ESTUDIOS E INVESTIGACIONES	7,100.00	582,838.04	575,738.04	8,168.99
53.07.00	GASTOS EN INFORMATICA	0.00	781,778.28	781,778.28	
53.08.00	BIENES DE USO Y CONSUMO CORRIENTES	64,077.95	38,568,572.81	38,494,494.86	60,074.48
53.08.09	MEDICINAS Y PRODUCTOS FARMACEUTICOS	0.00	500,000.00	500,000.00	
57.00.00	OTROS GASTOS	209,916.79	0.00	-209,916.79	-100.00
57.01.00	IMPUESTOS, TASAS Y CONTRIBUCIONES	1,100.00	650.00	-450.00	-40.91
57.02.00	SEGUROS, COSTOS FINANCIEROS Y OTROS GASTOS	2,600.04	25,104.00	22,503.96	865.52
58.00.00	TRANSFERENCIAS Y DONACIONES CORRIENTES	3,079,373.14	0.00	-3,079,373.14	-100.00
58.01.02	ENTIDADES DESCENTRALIZADAS Y AUTONOMAS	688.77	3,000.00	2,301.23	329.33
58.01.08	CUENTAS O FONDOS ESPECIALES	3,780.00	3,780.00	0.00	0.00
58.02.04	AL SECTOR PRIVADO NO FINANCIERO	508,708.07	1,632,494.27	1,123,786.20	220.91
58.03.01	A ORGANISMOS MULTILATERALES	0.00	1,769,063.80	1,769,063.80	
58.03.04	AL SECTOR PRIVADO NO FINANCIERO	1,408.50	1,406.50	0.00	0.00
58.04.04	POR PLANILLAS DE TELECOMUNICACIONES	0.00	8,000.00	8,000.00	
58.04.99	OTRAS PARTICIPACIONES	37,370.00	26,580.00	-10,780.00	-28.85
73.00.00	BIENES Y SERVICIOS DE CONSUMO PARA INVERSION	4,872,046.21	0.00	-4,872,046.21	-100.00
73.01.01	AGUA POTABLE	0.00	500.00	500.00	
73.01.04	ENERGIA ELECTRICA	1,250.47	1,000.00	-250.47	-20.03
73.01.05	TELECOMUNICACIONES	0.00	1,000.00	1,000.00	



REPUBLICA DEL ECUADOR
MINISTERIO DE ECONOMIA Y FINANZAS

PRESUPUESTO GENERAL DEL ESTADO - 2003

RESUMEN DEL PRESUPUESTO DEL GOBIERNO CENTRAL
AGREGADO POR SECTOR - ITEM DE GASTOS
EN US DOLARES

CODIGO	ITEM	PRESUPUESTO		VARIACION	
		31-DIC-2002	2003	ABSOLUTA	RELATIVA
12	SALUD	713,651,248.80	373,284,416.81	-340,366,831.99	-47.83
73.02.00	SERVICIOS GENERALES	1,797,189.71	0.00	-1,797,189.71	-100.00
73.02.04	EDICION, IMPRESION, REPRODUCCION Y PUBLICACIONES	0.00	361,950.00	361,950.00	
73.02.07	DIFUSION, INFORMACION Y PUBLICIDAD	0.00	361,950.00	361,950.00	
73.02.99	OTROS SERVICIOS	0.00	3,613,700.00	3,613,700.00	
73.03.01	PASAJES AL INTERIOR	0.00	15,000.00	15,000.00	
73.03.03	VIATICOS Y SUBSISTENCIAS EN EL INTERIOR	0.00	35,000.00	35,000.00	
73.04.00	INSTALACION, MANTENIMIENTO Y REPARACION	11,288,629.22	4,529.79	-11,282,099.43	-99.86
73.04.01	TERRENOS	0.00	23,526.87	23,526.87	
73.04.02	EDIFICIOS, LOCALES Y RESIDENCIAS	0.00	1,313,268.86	1,313,268.86	
73.04.03	MOBILIARIOS	0.00	7,500.00	7,500.00	
73.04.04	MAQUINARIAS Y EQUIPOS	0.00	9,500,080.62	9,500,080.62	
73.05.04	MAQUINARIAS Y EQUIPOS	0.00	47,500.00	47,500.00	
73.07.02	ARRENDAMIENTO Y LICENCIAS DE USO DE PAQUETES INFORMATICOS.	0.00	150,000.00	150,000.00	
73.08.00	BIENES DE USO Y CONSUMO DE INVERSION	30,953,238.78	0.00	-30,953,238.78	-100.00
73.08.01	ALIMENTOS Y BEBIDAS	0.00	1,440,000.00	1,440,000.00	
73.08.04	MATERIALES DE OFICINA	24,861.47	0.00	-24,861.47	-100.00
73.08.09	MEDICINAS Y PRODUCTOS FARMACEUTICOS	52,596.02	23,798,683.16	23,746,087.14	45,148.07
73.08.99	OTROS DE USO Y CONSUMO	0.00	4,900,000.00	4,900,000.00	
75.00.00	OBRAS PUBLICAS	1,126,583.31	0.00	-1,126,583.31	-100.00
75.01.00	OBRAS DE INFRAESTRUCTURA	4,000.00	0.00	-4,000.00	-100.00
75.01.07	CONSTRUCCIONES Y EDIFICACIONES	0.00	80,000.00	80,000.00	
75.01.08	HOSPITALES Y CENTROS DE ASISTENCIA SOCIAL Y SALUD.	2,587,397.00	5,567,500.00	2,980,103.00	115.18
75.04.02	LINEAS, REDES E INSTALACIONES DE TELECOMUNICACIONES	0.00	15,220.00	15,220.00	
75.05.01	EN OBRAS DE INFRAESTRUCTURA	0.00	1,967,400.00	1,967,400.00	
78.00.00	TRANSFERENCIAS Y DONACIONES DE INVERSION	6,747,527.12	0.00	-6,747,527.12	-100.00
78.01.02	A ENTIDADES DESCENTRALIZADAS Y AUTONOMAS	0.00	14,022,100.00	14,022,100.00	
78.01.04	A ENTIDADES DEL GOBIERNO SECCIONAL	0.00	1,100,000.00	1,100,000.00	
78.02.04	AL SECTOR PRIVADO NO FINANCIERO	0.00	553,951.00	553,951.00	
84.00.00	ACTIVOS DE LARGA DURACION	21,109,328.56	0.00	-21,109,328.56	-100.00
84.01.00	BIENES MUEBLES	6,245,861.73	13,930,766.51	7,684,904.78	123.04
84.01.04	MAQUINARIAS Y EQUIPOS	49,791.44	22,500.00	-27,291.44	-54.81
84.01.05	VEHICULOS	0.00	0.00	0.00	
84.01.07	EQUIPOS, SISTEMAS Y PAQUETES INFORMATICOS	0.00	0.00	0.00	



REPUBLICA DEL ECUADOR
MINISTERIO DE ECONOMIA Y FINANZAS

PRESUPUESTO GENERAL DEL ESTADO - 2003

RESUMEN DEL PRESUPUESTO DEL GOBIERNO CENTRAL
AGREGADO POR SECTOR - ITEM DE GASTOS
EN US DOLARES

CÓDIGO	ITEM	CODIFICADO 31-DIC-2002	PRESUPUESTO 2003	VARIACION	
				ABSOLUTA	RELATIVA
12	SALUD	314.061.216.00	373.294.418.31	59.233.170.25	18.63
84.04.00	INTANGIBLES	6,490.00	6,300.00	-190.00	-2.93
13	AGROPECUARIO	162.781.815.85	162.118.798.31	-663.018.54	-0.55
51.00.00	GASTOS EN PERSONAL	12,455,545.99	0.00	-12,455,545.99	-100.00
51.01.01	SUELDOS	7,588,474.27	2,687,942.65	-4,891,531.82	-64.45
51.01.02	SALARIOS	1,801,387.38	328,592.84	-1,272,795.14	-79.48
51.02.01	BONIFICACION POR AÑOS DE SERVICIO	0.00	1,963,800.46	1,963,800.46	
51.02.02	BONIFICACION POR RESPONSABILIDAD	0.00	1,464,125.50	1,464,125.50	
51.02.03	DECIMOTERCER SUELDO	0.00	1,244,082.45	1,244,082.45	
51.02.04	DECIMOCUARTO SUELDO	0.00	28,112.00	28,112.00	
51.02.05	DECIMOQUINTO SUELDO	34,278.49	7,012.00	-27,264.49	-79.54
51.02.06	DECIMOSEXTO SUELDO	0.00	166,818.69	166,818.69	
51.02.07	BONIFICACION COMPLEMENTARIA	0.00	307,752.00	307,752.00	
51.02.08	BONIFICACION TITULO ACADEMICO, ESPECIALIZACION Y CAPACITACION ADICIONAL	0.00	82,398.23	82,398.23	
51.02.09	GASTOS DE REPRESENTACION	0.00	257,574.41	257,574.41	
51.02.10	SOBRESUELDOS Y BONIFICACIONES ADICIONALES	516,149.25	2,993,448.95	2,477,297.70	479.96
51.02.11	ESTIMULO PECUNIARIO	0.00	14,020.00	14,020.00	
51.02.12	BONIFICACION DE ANIVERSARIO	0.00	5,538.00	5,538.00	
51.02.13	AGUINALDO NAVIDEÑO	0.00	12,559.60	12,559.60	
51.02.18	BONIFICACION MENSUAL GALAPAGOS	0.00	23,448.00	23,448.00	
51.02.19	75% ADICIONAL REGIMEN ESPECIAL GALAPAGOS	0.00	13,398.00	13,398.00	
51.02.22	BONIFICACION MEDICA	0.00	13,140.00	13,140.00	
51.02.23	BONIFICACION POR EL DIA DEL MEDICO	0.00	3,923.76	3,923.76	
51.02.24	BONIFICACION POR EL DIA MUNDIAL DE LA SALUD	0.00	3,923.76	3,923.76	
51.02.25	BONIFICACION PARA LOS PROFESIONALES DE LA SALUD	0.00	1,152.00	1,152.00	
51.02.26	BONIFICACION ECONOMICA ANUAL (PERSONAL ADMINISTRATIVO)	0.00	1,400.00	1,400.00	
51.02.31	BONIFICACION POR EL 1 DE ABRIL	0.00	167,980.00	167,980.00	
51.02.32	BONIFICACION PARA LOS EDUCADORES COMUNITARIOS	0.00	491,280.00	491,280.00	
51.02.33	BONIFICACION PARA PROFESIONALES AMPARADOS POR LEYES DE ESCALAFON Y NO AMPARADOS POR LEYES DE ESCALAFON	0.00	633,640.00	633,640.00	
51.02.34		0.00	47,000.00	47,000.00	
51.02.55		0.00	28.00	28.00	



REPUBLICA DEL ECUADOR
MINISTERIO DE ECONOMIA Y FINANZAS

PRESUPUESTO GENERAL DEL ESTADO - 2003

RESUMEN DEL PRESUPUESTO DEL GOBIERNO CENTRAL
AGREGADO POR SECTOR - ITEM DE GASTOS
EN US DOLARES

CODIGO	ITEM	CODIFICADO 11-DIC-2002	PRESUPUESTO 2003	VARIACION	
				ABSOLUTA	RELATIVA
13	AGROPECUARIO	107.791.995.05	152.178.700.31	10.663.105.94	0.56
51.03.01	GASTOS DE RESIDENCIA	0.00	186,447.48	186,447.48	
51.03.02	SUBSIDIO POR CIRCUNSTANCIAS GEOGRAFICAS	0.00	198,823.73	198,823.73	
51.03.03	COMPENSACION POR COSTO DE VIDA	0.00	484,818.00	484,818.00	
51.03.04	COMPENSACION POR TRANSPORTE	0.00	86,144.64	86,144.64	
51.03.06	REFRIGERIO	0.00	744,591.37	744,591.37	
51.03.07	COMISARIATO	0.00	3,354,244.00	3,354,244.00	
51.04.01	POR CARGAS FAMILIARES	0.00	69,790.00	69,790.00	
51.04.02	DE EDUCACION	0.00	39,769.20	39,769.20	
51.04.06	POR VACACIONES	0.00	8,022.00	8,022.00	
51.04.07	ESTIMULO ECONOMICO POR AÑOS DE SERVICIO	0.00	18.00	18.00	
51.04.99	OTROS SUBSIDIOS	0.00	65,854.38	65,854.38	
51.05.08	DIETAS	0.00	45,912.24	45,912.24	
51.05.09	HORAS EXTRAORDINARIAS Y SUPLEMENTARIAS	0.00	15,689.98	15,689.98	
51.06.01	APORTE PATRONAL	0.00	351,350.22	351,350.22	
51.06.02	FONDO DE RESERVA	0.00	245,124.46	245,124.46	
51.06.03	FONDO DE JUBILACION PATRONAL	0.00	248,282.19	248,282.19	
51.06.04	CESANTIA PRIVADA	0.00	28,000.00	28,000.00	
51.07.02	SUPRESION DE PUESTO	0.00	685,512.32	685,512.32	
51.07.99	OTRAS INDEMNIZACIONES LABORALES	0.00	35,000.00	35,000.00	
51.09.01		0.00	55,000.00	55,000.00	
51.99.00	ASIGNACIONES A DISTRIBUIR	564,410.08	811,573.00	247,162.92	43.79
51.99.01	ASIGNACIONES A DISTRIBUIR	0.00	1,415,203.79	1,415,203.79	
53.00.00	BIENES Y SERVICIOS DE CONSUMO	1,669,100.31	0.00	-1,669,100.31	-100.00
53.01.00	SERVICIOS BASICOS	3,353,091.68	1,095,352.86	-2,257,738.82	-67.33
53.02.00	SERVICIOS GENERALES	18,706.50	672,213.73	655,507.23	3,923.67
53.03.00	TRASLADOS, INSTALACIONES, VIATICOS Y SUBSISTENCIAS	11,029.24	2,030,990.12	2,019,160.88	17,069.24
53.04.00	INSTALACION, MANTENIMIENTO Y REPARACION	6,379.77	830,372.52	823,992.75	12,915.71
53.05.00	ARRENDAMIENTOS DE BIENES	0.00	216,204.88	216,204.88	
53.06.00	CONTRATACIONES DE ESTUDIOS E INVESTIGACIONES	0.00	240,445.67	240,445.67	
53.07.00	GASTOS EN INFORMATICA	0.00	85,753.98	85,753.98	
53.08.00	BIENES DE USD Y CONSUMO CORRIENTES	824.80	1,261,872.94	1,261,048.14	*****
56.00.00	GASTOS FINANCIEROS	111,678.38	0.00	-111,678.38	-100.00
56.02.01	SECTOR PUBLICO FINANCIERO	616,181.37	96,129.52	-520,061.85	-84.40
56.03.01	A ORGANISMOS MULTILATERALES	0.00	1,781,834.92	1,781,834.92	
57.00.00	OTROS GASTOS	3,219,354.70	0.00	-3,219,354.70	-100.00



REPUBLICA DEL ECUADOR
MINISTERIO DE ECONOMIA Y FINANZAS

PRESUPUESTO GENERAL DEL ESTADO - 2003

RESUMEN DEL PRESUPUESTO DEL GOBIERNO CENTRAL
AGREGADO POR SECTOR - ITEM DE GASTOS
EN US DOLARES

CÓDIGO	ITEM	CODIFICADO 31-DIC-2002	PRESUPUESTO		VARIACION	
			2002	2003	ABSOLUTA	RELATIVA
	AGROPECUARIO	182,741,885.05	152,114,768.31	-10,883,105.54	-6.55	
57.01.00	IMPUESTOS, TASAS Y CONTRIBUCIONES	3,563.00	6,979.08	3,416.08	95.88	
57.01.03	TASAS PORTUARIAS	64,830.00	215,000.00	150,170.00	231.64	
57.02.00	SEGUROS, COSTOS FINANCIEROS Y OTROS GASTOS	453,615.70	2,939,489.98	2,485,874.28	548.81	
58.00.00	TRANSFERENCIAS Y DONACIONES CORRIENTES	3,031,250.66	0.00	-3,031,250.66	-100.00	
58.01.02	ENTIDADES DESCENTRALIZADAS Y AUTONOMAS	2,261.00	75,294.90	73,033.90	3,230.16	
58.02.03	AL SECTOR PRIVADO FINANCIERO	621,989.28	25,000.00	-596,989.28	-95.98	
58.02.04	AL SECTOR PRIVADO NO FINANCIERO	40,141.92	218,433.99	178,292.07	444.15	
58.03.01	A ORGANISMOS MULTILATERALES	0.00	855,220.87	855,220.87		
71.00.00	GASTOS EN PERSONAL PARA INVERSION	1,276,050.00	0.00	-1,276,050.00	-100.00	
73.00.00	BIENES Y SERVICIOS DE CONSUMO PARA INVERSION	1,586,312.35	0.00	-1,586,312.35	-100.00	
73.02.99	OTROS SERVICIOS	331,000.00	100,880.00	-231,000.00	-69.79	
73.06.01	ASESORIA E INVESTIGACION ESPECIALIZADA	745,000.00	0.00	-745,000.00	-100.00	
73.08.13	REPUESTOS Y ACCESORIOS	0.00	1,227,000.00	1,227,000.00		
75.00.00	OBRAS PUBLICAS	38,951,233.68	0.00	-38,951,233.68	-100.00	
75.01.01	DE AGUA POTABLE	580,060.00	3,040,524.00	2,460,464.00	424.17	
75.01.02	DE RIEGO Y MANEJO DE AGUAS	54,717,299.00	52,893,803.00	-1,823,496.00	-3.33	
75.01.03	DE ALCANTARILLADO	0.00	5,192,300.00	5,192,300.00		
75.01.05	OBRAS PUBLICAS DE TRANSPORTE Y VIAS	447,100.60	0.00	-447,100.60	-100.00	
75.01.08	CONSTRUCCIONES AGROPECUARIAS	0.00	45,000.00	45,000.00		
75.01.11	HABILITAMIENTO Y PROTECCION DEL SUELO, SUBSUELO Y AREAS ECOLOGICAS.	0.00	1,869,500.00	1,869,500.00		
75.01.99	OTRAS	13,483,800.00	17,682,752.00	4,198,952.00	31.14	
75.02.01	OBRAS PARA GENERACION ELECTRICA HIDRAULICA	100,000.00	1,700,000.00	1,600,000.00	1,600.00	
75.05.01	EN OBRAS DE INFRAESTRUCTURA	2,288,400.00	7,384,269.91	5,095,869.91	222.68	
78.00.00	TRANSFERENCIAS Y DONACIONES DE INVERSION	7,839,725.05	0.00	-7,839,725.05	-100.00	
78.01.02	A ENTIDADES DESCENTRALIZADAS Y AUTONOMAS	674,000.00	0.00	-674,000.00	-100.00	
78.01.04	A ENTIDADES DEL GOBIERNO SECCIONAL	0.00	30,000.00	30,000.00		
78.02.03	AL SECTOR PRIVADO FINANCIERO	0.00	2,000,000.00	2,000,000.00		
78.02.04	AL SECTOR PRIVADO NO FINANCIERO	0.00	1,000,000.00	1,000,000.00		
84.00.00	ACTIVOS DE LARGA DURACION	880,508.08	350,800.00	-529,708.08	-60.16	
84.01.00	BIENES MUEBLES	785,655.62	1,268,189.47	483,533.85	61.55	
84.01.03	MOBILIARIOS	12,937.97	0.00	-12,937.97	-100.00	
84.01.04	MAQUINARIAS Y EQUIPOS	0.00	0.00	0.00		



REPUBLICA DEL ECUADOR
MINISTERIO DE ECONOMIA Y FINANZAS

PRESUPUESTO GENERAL DEL ESTADO - 2003

RESUMEN DEL PRESUPUESTO DEL GOBIERNO CENTRAL

AGREGADO POR SECTOR - ITEM DE GASTOS

EN US DOLARES

CODIGO	ITEM	31-DIC-2002		2003	
		CODIFICADO	PRESUPUESTO	VARIACION ABSOLUTA	RELATIVA
13	AGROPECUARIO	182,781,886.85	152,118,780.31	18,663,106.54	-8.56
84.01.05	VEHICULOS	0.00	0.00	0.00	
84.01.06	HERRAMIENTAS	0.00	0.00	0.00	
84.01.07	EQUIPOS, SISTEMAS Y PAQUETES INFORMATICOS	57,000.00	0.00	-57,000.00	-100.00
84.03.00	EXPROPIACIONES DE BIENES	0.00	1,378,530.69	1,378,530.69	
87.01.99	OTRAS INVERSIONES	0.00	0.00	0.00	
96.00.00	AMORTIZACION DEUDA PUBLICA	268,842.77	0.00	-268,842.77	-100.00
98.02.01	AL SECTOR PUBLICO FINANCIERO	774,928.96	1,171,000.00	396,071.04	51.11
96.03.01	A ORGANISMOS MULTILATERALES	0.00	3,478,280.88	3,478,280.88	
96.05.01	DE CUENTAS POR PAGAR	0.00	15,600,000.00	15,600,000.00	
14	RECURSOS NATURALES	22,219,789.02	21,323,193.34	-896,595.68	-4.04
51.00.00	GASTOS EN PERSONAL	851,431.36	0.00	-851,431.36	-100.00
51.01.01	SUELDOS	6,266,492.41	534,541.86	-5,731,950.55	-91.47
51.02.01	BONIFICACION POR AÑOS DE SERVICIO	0.00	301,332.88	301,332.88	
51.02.02	BONIFICACION POR RESPONSABILIDAD	0.00	297,319.59	297,319.59	
51.02.03	DECIMOTERCER SUELDO	0.00	299,460.56	299,460.56	
51.02.04	DECIMOCUARTO SUELDO	0.00	3,564.00	3,564.00	
51.02.05	DECIMOQUINTO SUELDO	0.00	980.00	980.00	
51.02.06	DECIMOSEXTO SUELDO	0.00	23,520.00	23,520.00	
51.02.07	BONIFICACION COMPLEMENTARIA	0.00	2,352.00	2,352.00	
51.02.08	BONIFICACION TITULO ACADEMICO, ESPECIALIZACION Y CAPACITACION ADICIONAL	0.00	27,303.55	27,303.55	
51.02.09	GASTOS DE REPRESENTACION	0.00	64,647.41	64,647.41	
51.02.10	SOBRESUELDOS Y BONIFICACIONES ADICIONALES	24,081.00	1,775,782.07	1,751,701.07	7,274.20
51.02.11	ESTIMULO PECUNARIO	0.00	432.00	432.00	
51.02.12	BONIFICACION DE ANIVERSARIO	0.00	167,541.96	167,541.96	
51.02.13	AGUINALDO NAVIDEZO	0.00	0.00	0.00	
51.02.19	75% ADICIONAL REGIMEN ESPECIAL GALAPAGOS	0.00	1,660.56	1,660.56	
51.02.22	BONIFICACION MEDICA	0.00	960.00	960.00	
51.02.23	BONIFICACION POR EL DIA DEL MEDICO	0.00	348.51	348.51	
51.02.24	BONIFICACION POR EL DIA MUNDIAL DE LA SALUD	0.00	348.51	348.51	
51.02.31	BONIFICACION POR EL 1 DE ABRIL	0.00	27,500.00	27,500.00	
51.02.32	BONIFICACION PARA LOS EDUCADORES COMUNITARIOS	0.00	200.00	200.00	



REPUBLICA DEL ECUADOR
MINISTERIO DE ECONOMIA Y FINANZAS

PRESUPUESTO GENERAL DEL ESTADO - 2003

RESUMEN DEL PRESUPUESTO DEL GOBIERNO CENTRAL

AGREGADO POR SECTOR - ITEM DE GASTOS

EN US DOLARES

CODIGO	ITEM	PRESUPUESTO		VARIACION	
		2002	2003	ABSOLUTA	RELATIVA
14	RECURSOS NATURALES	22,219,708.02	21,323,192.34	-896,515.68	-4.04
51.02.33	BONIFICACION PARA PROFESIONALES AMPARADOS POR LEYES DE ESCALAFON Y NO AMPARADOS POR LEYES DE ESCALAFON	0.00	198,720.00	198,720.00	
51.03.01	GASTOS DE RESIDENCIA	0.00	64,441.08	64,441.08	
51.03.02	SUBSIDIO POR CIRCUNSTANCIAS GEOGRAFICAS	0.00	12,785.89	12,785.89	
51.03.03	COMPENSACION POR COSTO DE VIDA	0.00	63,720.00	63,720.00	
51.03.06	REFRIGERIO	0.00	62,532.00	62,532.00	
51.03.07	COMISARIATO	0.00	470,040.00	470,040.00	
51.04.01	POR CARGAS FAMILIARES	0.00	7,068.00	7,068.00	
51.04.02	DE EDUCACION	0.00	4,794.72	4,794.72	
51.05.06	LICENCIA REMUNERADA	0.00	80,074.00	80,074.00	
51.05.08	DIETAS	0.00	7,260.00	7,260.00	
51.05.09	HORAS EXTRAORDINARIAS Y SUPLEMENTARIAS	0.00	3,500.00	3,500.00	
51.05.10	SERVICIOS PERSONALES POR CONTRATO	0.00	579,277.27	579,277.27	
51.06.01	APORTE PATRONAL	0.00	54,040.14	54,040.14	
51.08.02	FONDO DE RESERVA	0.00	50,113.65	50,113.65	
53.00.00	BIENES Y SERVICIOS DE CONSUMO	7,289,372.94	0.00	-7,289,372.94	-100.00
53.01.00	SERVICIOS BASICOS	105,316.73	412,685.31	307,368.58	291.85
53.02.00	SERVICIOS GENERALES	0.00	3,628,293.00	3,628,293.00	
53.03.00	TRASLADOS, INSTALACIONES, VIATICOS Y SUBSISTENCIAS	0.00	495,340.00	495,340.00	
53.04.00	INSTALACION, MANTENIMIENTO Y REPARACION	0.00	489,599.00	489,599.00	
53.05.00	ARRENDAMIENTOS DE BIENES	0.00	106,038.00	106,038.00	
53.06.00	CONTRATACIONES DE ESTUDIOS E INVESTIGACIONES	0.00	1,080,787.00	1,080,787.00	
53.06.03	SERVICIO DE CAPACITACION	0.00	0.00	0.00	
53.07.00	GASTOS EN INFORMATICA	0.00	109,041.00	109,041.00	
53.08.00	BIENES DE USO Y CONSUMO CORRIENTES	0.00	1,008,096.28	1,008,096.28	
57.02.00	SEGUROS, COSTOS FINANCIEROS Y OTROS GASTOS	270,000.00	270,000.00	0.00	0.00
58.00.00	TRANSFERENCIAS Y DONACIONES CORRIENTES	124,035.55	0.00	-124,035.55	-100.00
58.01.02	ENTIDADES DESCENTRALIZADAS Y AUTONOMAS	223,531.60	61,420.00	-162,111.60	-72.52
58.02.04	AL SECTOR PRIVADO NO FINANCIERO	34,864.00	25,060.00	-9,804.00	-28.12
58.03.01	A ORGANISMOS MULTILATERALES	61,979.00	175,998.00	114,019.00	183.96
71.00.00	GASTOS EN PERSONAL PARA INVERSION	18,000.00	0.00	-18,000.00	-100.00
71.01.00	REMUNERACIONES BASICAS	0.00	0.00	0.00	



REPUBLICA DEL ECUADOR
MINISTERIO DE ECONOMIA Y FINANZAS

PRESUPUESTO GENERAL DEL ESTADO - 2003

RESUMEN DEL PRESUPUESTO DEL GOBIERNO CENTRAL
AGREGADO POR SECTOR - ITEM DE GASTOS
EN US DOLARES

CODIGO	ITEM	CODIFICADO	PRESUPUESTO	VARIACION ABSOLUTA	RELATIVA
14	RECURSOS NATURALES	22.219.789.02	21.323.183.34	-896.605.68	-4.94
73.00.00	BIENES Y SERVICIOS DE CONSUMO PARA INVERSION	140,000.00	0.00	-140,000.00	-100.00
73.02.00	SERVICIOS GENERALES	0.00	95,000.00	95,000.00	
73.02.07	DIFUSION, INFORMACION Y PUBLICIDAD	0.00	0.00	0.00	
73.06.00	CONTRATACIONES DE ESTUDIOS E INVESTIGACIONES	161,325.00	70,000.00	-91,325.00	-56.61
73.06.01	ASESORIA E INVESTIGACION ESPECIALIZADA	0.00	233,000.00	233,000.00	
73.08.00	BIENES DE USO Y CONSUMO DE INVERSION	350,000.00	0.00	-350,000.00	-100.00
73.08.10	MATERIALES PARA LABORATORIO Y USO MEDICO	0.00	0.00	0.00	
73.09.00	CREDITO POR IMPUESTO AL VALOR AGREGADO	0.00	0.00	0.00	
75.00.00	OBRAS PUBLICAS	3,560,000.00	0.00	-3,560,000.00	-100.00
75.01.99	OTRAS	0.00	280,000.00	280,000.00	
75.02.01	OBRAS PARA GENERACION ELECTRICA HIDRAULICA	560,000.00	7,082,000.00	6,522,000.00	1,164.84
75.02.99	OTROS SISTEMAS DE GENERACION DE ENERGIA	0.00	0.00	0.00	
84.00.00	ACTIVOS DE LARGA DURACION	2,184,859.43	0.00	-2,184,859.43	-100.00
84.01.00	BIENES MUEBLES	14,500.00	502,673.74	488,173.74	3,386.72
16	COMERCIO EXTERIOR, INDUSTRIALIZACION, PESCA Y COMPETITIVIDAD	17.134.345.37	15.475.559.53	-1.663.785.84	-8.71
51.00.00	GASTOS EN PERSONAL	1,783,267.61	0.00	-1,783,267.61	-100.00
51.01.01	SUELDOS	2,107,950.90	680,087.96	-1,427,862.94	-67.74
51.01.03	JORNALES	0.00	2,509.08	2,509.08	
51.02.01	BONIFICACION POR AÑOS DE SERVICIO	0.00	360,668.12	360,668.12	
51.02.02	BONIFICACION POR RESPONSABILIDAD	0.00	359,802.31	359,802.31	
51.02.03	DECIMOTERCER SUELDO	0.00	235,152.08	235,152.08	
51.02.04	DECIMOCUARTO SUELDO	0.00	3,328.00	3,328.00	
51.02.05	DECIMOQUINTO SUELDO	0.00	832.00	832.00	
51.02.06	DECIMOSEXTO SUELDO	0.00	19,923.02	19,923.02	
51.02.07	BONIFICACION COMPLEMENTARIA	0.00	1,680.00	1,890.00	
51.02.08	BONIFICACION TITULO ACADEMICO, ESPECIALIZACION Y CAPACITACION ADICIONAL	0.00	31,283.77	31,283.77	
51.02.09	GASTOS DE REPRESENTACION	0.00	156,730.92	156,730.92	
51.02.10	SOBRESUELDOS Y BONIFICACIONES ADICIONALES	10,600.00	696,593.08	685,993.08	6,471.63
51.02.12	BONIFICACION DE ANIVERSARIO	0.00	8,088.00	8,088.00	
51.02.18	BONIFICACION MENSUAL GALAPAGOS	0.00	2,870.00	2,870.00	



REPUBLICA DEL ECUADOR
MINISTERIO DE ECONOMIA Y FINANZAS

PRESUPUESTO GENERAL DEL ESTADO - 2003

RESUMEN DEL PRESUPUESTO DEL GOBIERNO CENTRAL
AGREGADO POR SECTOR - ITEM DE GASTOS
EN US DOLARES

CODIGO	ITEM	CODIFICADO	PRESUPUESTO	PARTICION	
				ABSOLUTA	RELATIVA
		31-00-2002	2003		
15	COMERCIO EXTERIOR	17,138,345.97	16,475,435.53	7,000,791.24	-6.71
	INDUSTRIALIZACION, PESCA				
	COMPETITIVIDAD				
51.02.19	75% ADICIONAL REGIMEN ESPECIAL GALAPAGOS	0.00	1,203.00	1,203.00	
51.02.23	BONIFICACION POR EL DNA DEL MEDICO	0.00	1,028.63	1,028.63	
51.02.24	BONIFICACION POR EL DNA MUNDIAL DE LA SALUD	0.00	1,028.63	1,028.63	
51.02.25	BONIFICACION PARA LOS PROFESIONALES DE LA SALUD	0.00	2,880.00	2,880.00	
51.02.31	BONIFICACION POR EL 1 DE ABRIL	0.00	41,200.00	41,200.00	
51.02.32	BONIFICACION PARA LOS EDUCADORES COMUNITARIOS	0.00	0.00	0.00	
51.02.33	BONIFICACION PARA PROFESIONALES AMPARADOS POR LEYES DE ESCALAFON Y NO AMPARADOS POR LEYES DE ESCALAFON	0.00	224,640.00	224,640.00	
51.03.01	GASTOS DE RESIDENCIA	0.00	60,262.82	60,262.82	
51.03.02	SUBSIDIO POR CIRCUNSTANCIAS GEOGRAFICAS	0.00	4,920.00	4,920.00	
51.03.03	COMPENSACION POR COSTO DE VIDA	0.00	49,089.60	49,089.60	
51.03.04	COMPENSACION POR TRANSPORTE	0.00	122.88	122.88	
51.03.06	REFRIGERIO	0.00	86,646.48	86,646.48	
51.03.07	COMISARIATO	0.00	399,360.00	399,360.00	
51.04.01	POR CARGAS FAMILIARES	0.00	5,808.00	5,808.00	
51.04.02	DE EDUCACION	0.00	5,136.84	5,136.84	
51.04.05	POR GUARDERIA	0.00	7,410.00	7,410.00	
51.05.04	ENCARGOS Y SUBROGACIONES	0.00	6,500.00	6,500.00	
51.05.08	DIETAS	0.00	2,000.00	2,000.00	
51.05.10	SERVICIOS PERSONALES POR CONTRATO	0.00	105,033.30	105,033.30	
51.06.01	APORTE PATRONAL	0.00	63,861.34	63,861.34	
51.06.02	FONDO DE RESERVA	0.00	56,530.42	56,530.42	
51.99.01	ASIGNACIONES A DISTRIBUIR	0.00	23,000.00	23,000.00	
53.00.00	BIENES Y SERVICIOS DE CONSUMO	2,228,570.72	0.00	-2,228,570.72	-100.00
53.01.00	SERVICIOS BASICOS	1,361,747.95	472,909.02	-888,838.93	-65.27
53.02.00	SERVICIOS GENERALES	19,013.50	544,970.00	525,956.50	2,766.23
53.03.00	TRASLADOS, INSTALACIONES, VIATICOS Y SUBSISTENCIAS	0.00	938,161.40	938,161.40	
53.04.00	INSTALACION, MANTENIMIENTO Y REPARACION	0.00	298,024.76	298,024.76	
53.05.00	ARRENDAMIENTOS DE BIENES	0.00	131,433.00	131,433.00	
53.06.00	CONTRATACIONES DE ESTUDIOS E INVESTIGACIONES	0.00	232,000.00	232,000.00	
53.07.00	GASTOS EN INFORMATICA	0.00	184,045.00	184,045.00	



REPUBLICA DEL ECUADOR
MINISTERIO DE ECONOMIA Y FINANZAS

PRESUPUESTO GENERAL DEL ESTADO - 2003

RESUMEN DEL PRESUPUESTO DEL GOBIERNO CENTRAL
AGREGADO POR SECTOR - ITEM DE GASTOS
EN US DOLARES

CODIGO	ITEM	CODIFICADO 31-DIC-2002	PRESUPUESTO 2003	VARIACION	
				ABSOLUTA	RELATIVA
15	COMERCIO EXTERIOR INDUSTRIALIZACION, PESCA Y COMPETITIVIDAD	17,139,345.37	15,475,553.63	1,663,791.74	-9.71
53.08.00	BIENES DE USO Y CONSUMO CORRIENTES	0.00	608,545.17	608,545.17	
57.01.00	IMPUESTOS, TASAS Y CONTRIBUCIONES	64,500.00	8,000.00	-56,500.00	-87.60
57.02.00	SEGUROS, COSTOS FINANCIEROS Y OTROS GASTOS	92,680.00	144,000.00	51,320.00	55.37
58.00.00	TRANSFERENCIAS Y DONACIONES CORRIENTES	4,565,860.57	0.00	-4,565,860.57	-100.00
58.01.01	AL GOBIERNO CENTRAL	161,343.97	155,924.71	-5,419.26	-3.36
58.01.02	ENTIDADES DESCENTRALIZADAS Y AUTONOMAS	0.00	4,904.71	4,904.71	
58.01.08	CUENTAS O FONDOS ESPECIALES	0.00	1,000,000.00	1,000,000.00	
58.02.04	AL SECTOR PRIVADO NO FINANCIERO	20,120.00	300,120.00	280,000.00	1,391.65
58.03.01	A ORGANISMOS MULTILATERALES	1,000,000.00	1,939,187.00	939,187.00	93.92
58.04.99	OTRAS PARTICIPACIONES	0.00	30,000.00	30,000.00	
71.01.00	REMUNERACIONES BASICAS	0.00	0.00	0.00	
73.00.00	BIENES Y SERVICIOS DE CONSUMO PARA INVERSION	100,000.00	0.00	-100,000.00	-100.00
73.01.00	SERVICIOS BASICOS	0.00	0.00	0.00	
73.02.00	SERVICIOS GENERALES	0.00	0.00	0.00	
73.02.99	OTROS SERVICIOS	0.00	84,200.00	84,200.00	
73.04.00	INSTALACION, MANTENIMIENTO Y REPARACION	0.00	0.00	0.00	
73.08.00	CONTRATACIONES DE ESTUDIOS E INVESTIGACIONES	0.00	0.00	0.00	
73.06.03	SERVICIO DE CAPACITACION	0.00	120,000.00	120,000.00	
73.08.00	BIENES DE USO Y CONSUMO DE INVERSION	2,774,532.40	0.00	-2,774,532.40	-100.00
73.08.99	OTROS DE USO Y CONSUMO	0.00	4,053,500.00	4,053,500.00	
75.01.00	OBRAS DE INFRAESTRUCTURA	0.00	0.00	0.00	
75.02.00	OBRAS PARA GENERACION DE ENERGIA	64,500.00	0.00	-64,500.00	-100.00
75.05.00	MANTENIMIENTO Y REPARACIONES	0.00	0.00	0.00	
78.00.00	TRANSFERENCIAS Y DONACIONES DE INVERSION	217,438.40	0.00	-217,438.40	-100.00
78.02.04	AL SECTOR PRIVADO NO FINANCIERO	0.00	17,438.40	17,438.40	
84.00.00	ACTIVOS DE LARGA DURACION	136,219.35	0.00	-136,219.35	-100.00
84.01.00	BIENES MUEBLES	430,000.00	501,000.00	71,000.00	16.51
84.01.03	MOBILIARIOS	0.00	0.00	0.00	
84.01.04	MAQUINARIAS Y EQUIPOS	0.00	0.00	0.00	
84.01.05	VEHICULOS	0.00	0.00	0.00	
84.01.07	EQUIPOS, SISTEMAS Y PAQUETES INFORMATICOS	0.00	0.00	0.00	
84.02.00	BIENES INMUEBLES Y SEMOVIENTES	3,000.00	0.00	-3,000.00	-100.00



REPUBLICA DEL ECUADOR
MINISTERIO DE ECONOMIA Y FINANZAS

PRESUPUESTO GENERAL DEL ESTADO - 2003

RÉSUMEN DEL PRESUPUESTO DEL GOBIERNO CENTRAL
AGREGADO POR SECTOR - ÍTEM DE GASTOS
EN US DOLARES

CODIGO	ITEM	CODIFICADO 31-DIC-2002	PRESUPUESTO 2003	VARIACION	
				ABSOLUTA	RELATIVA
15	COMERCIO EXTERIOR, INDUSTRIALIZACION, PESCA Y COMPETITIVIDAD	17,139,346.37	15,475,553.63	-1,663,792.84	-9.71
84.09.00	CREDITOS POR IMPUESTOS AL VALOR AGREGADO	0.00	0.00	0.00	
16	TURISMO	5,911,185.88	5,893,386.14	-17,799.75	-0.30
51.01.01	SUELDOS	1,102,126.89	275,076.48	-827,050.41	-75.04
51.02.01	BONIFICACION POR AÑOS DE SERVICIO	0.00	85,785.09	85,785.09	
51.02.02	BONIFICACION POR RESPONSABILIDAD	0.00	147,026.07	147,026.07	
51.02.03	DECIMOTERCER SUELDO	0.00	95,522.81	95,522.81	
51.02.04	DECIMOCUARTO SUELDO	0.00	1,280.00	1,280.00	
51.02.05	DECIMOQUINTO SUELDO	0.00	322.00	322.00	
51.02.06	DECIMOSEXTO SUELDO	0.00	7,728.00	7,728.00	
51.02.08	BONIFICACION TITULO ACADEMICO, ESPECIALIZACION Y CAPACITACION ADICIONAL	0.00	12,624.41	12,624.41	
51.02.09	GASTOS DE REPRESENTACION	0.00	65,372.18	65,372.18	
51.02.10	SOBRESUELDOS Y BONIFICACIONES ADICIONALES	0.00	173,386.96	173,386.96	
51.02.11	ESTIMULO PECUNIARIO	0.00	644.00	644.00	
51.02.18	BONIFICACION MENSUAL GALAPAGOS	0.00	10,605.00	10,605.00	
51.02.19	75% ADICIONAL REGIMEN ESPECIAL GALAPAGOS	0.00	4,545.00	4,545.00	
51.02.31	BONIFICACION POR EL 1 DE ABRIL	0.00	16,100.00	16,100.00	
51.02.32	BONIFICACION PARA LOS EDUCADORES COMUNITARIOS	0.00	0.00	0.00	
51.02.33	BONIFICACION PARA PROFESIONALES AMPARADOS POR LEYES DE ESCALAFON Y NO AMPARADOS POR LEYES DE ESCALAFON	0.00	56,640.00	56,640.00	
51.02.34		0.00	0.00	0.00	
51.03.01	GASTOS DE RESIDENCIA	0.00	27,325.44	27,325.44	
51.03.02	SUBSIDIO POR CIRCUNSTANCIAS GEOGRAFICAS	0.00	10,012.56	10,012.56	
51.03.03	COMPENSACION POR COSTO DE VIDA	0.00	16,526.40	16,526.40	
51.03.06	REFRIGERIO	0.00	42,240.00	42,240.00	
51.03.07	COMISARIATO	0.00	154,560.00	154,560.00	
51.04.01	POR CARGAS FAMILIARES	0.00	1,716.00	1,716.00	
51.04.02	DE EDUCACION	0.00	1,236.48	1,236.48	
51.06.01	APORTE PATRONAL	0.00	25,168.91	25,168.91	
51.06.02	FONDO DE RESERVA	0.00	21,422.37	21,422.37	
53.01.00	SERVICIOS BASICOS	804,400.00	195,000.00	-609,400.00	-75.76



REPUBLICA DEL ECUADOR
MINISTERIO DE ECONOMIA Y FINANZAS

PRESUPUESTO GENERAL DEL ESTADO - 2003

RESUMEN DEL PRESUPUESTO DEL GOBIERNO CENTRAL
AGREGADO POR SECTOR - ÍTEM DE GASTOS
EN US DOLARES

CODIGO	ITEM	PRESUPUESTO		VARIACION	
		2002	2003	ABSOLUTA	RELATIVA
16	JURISDICCION	5,911,186.89	6,493,386.14	582,200.25	16.62
53.02.00	SERVICIOS GENERALES	0.00	200,000.00	200,000.00	
53.03.00	TRASLADOS, INSTALACIONES, VIATICOS Y SUBSISTENCIAS	0.00	115,000.00	115,000.00	
53.04.00	INSTALACION, MANTENIMIENTO Y REPARACION	0.00	85,000.00	85,000.00	
53.05.00	ARRENDAMIENTOS DE BIENES	0.00	40,000.00	40,000.00	
53.06.00	CONTRATACIONES DE ESTUDIOS E INVESTIGACIONES	0.00	0.00	0.00	
53.07.00	GASTOS EN INFORMATICA	0.00	20,000.00	20,000.00	
53.08.00	BIENES DE USO Y CONSUMO CORRIENTES	0.00	216,536.00	216,536.00	
57.01.00	IMPUESTOS, TASAS Y CONTRIBUCIONES	36,000.00	0.00	-36,000.00	-100.00
57.02.00	SEGUROS, COSTOS FINANCIEROS Y OTROS GASTOS	0.00	54,500.00	54,500.00	
58.00.00	TRANSFERENCIAS Y DONACIONES CORRIENTES	345,000.00	0.00	-345,000.00	-100.00
58.01.04	ENTIDADES DEL GOBIERNO SECCIONAL	53,484.00	0.00	-53,484.00	-100.00
58.02.04	AL SECTOR PRIVADO NO FINANCIERO	100,000.00	10,084.00	-89,916.00	-89.92
58.03.04	AL SECTOR PRIVADO NO FINANCIERO	0.00	43,400.00	43,400.00	
73.00.00	BIENES Y SERVICIOS DE CONSUMO PARA INVERSION	2,751,875.00	0.00	-2,751,875.00	-100.00
73.06.01	ASESORIA E INVESTIGACION ESPECIALIZADA	0.00	822,000.00	822,000.00	
73.08.03	SERVICIO DE CAPACITACION	0.00	197,000.00	197,000.00	
73.08.00	BIENES DE USO Y CONSUMO DE INVERSION	200,000.00	0.00	-200,000.00	-100.00
73.08.07	MATERIALES DE IMPRESION, FOTOGRAFIA, REPRODUCCION Y PUBLICACIONES.	0.00	73,000.00	73,000.00	
73.08.99	OTROS DE USO Y CONSUMO	0.00	2,530,000.00	2,530,000.00	
75.00.00	OBRAS PUBLICAS	125,000.00	0.00	-125,000.00	-100.00
75.01.99	OTRAS	0.00	137,000.00	137,000.00	
78.00.00	TRANSFERENCIAS Y DONACIONES DE INVERSION	234,600.00	0.00	-234,600.00	-100.00
78.01.04	A ENTIDADES DEL GOBIERNO SECCIONAL	0.00	698,000.00	698,000.00	
78.02.04	AL SECTOR PRIVADO NO FINANCIERO	0.00	100,000.00	100,000.00	
84.00.00	ACTIVOS DE LARGA DURACION	38,700.00	0.00	-38,700.00	-100.00
84.01.00	BIENES MUEBLES	120,000.00	104,000.00	-16,000.00	-13.33
17	COMUNICACIONES	344,397,882.85	223,413,942.88	-120,983,939.97	-36.11
51.00.00	GASTOS EN PERSONAL	18,574,020.90	0.00	-18,574,020.90	-100.00
51.01.01	SUELDOS	24,903,244.00	9,036,027.53	-15,867,216.47	-63.72
51.01.02	SALARIOS	0.00	1,882,819.68	1,882,819.68	
51.02.01	BONIFICACION POR AÑOS DE SERVICIO	0.00	4,725,841.24	4,725,841.24	



REPUBLICA DEL ECUADOR
MINISTERIO DE ECONOMIA Y FINANZAS

PRESUPUESTO GENERAL DEL ESTADO - 2003

RESUMEN DEL PRESUPUESTO DEL GOBIERNO CENTRAL
AGREGADO POR SECTOR - ITEM DE GASTOS
EN US DOLARES

CODIGO	ITEM	CODIFICADO 31-DIC-2002	PRESUPUESTO 2003	VARIACION ABSOLUTA	RELATIVA
17	COMUNICACIONES	744,307,490.05	223,413,342.00	120,893,155.67	-35.11
51.02.02	BONIFICACION POR RESPONSABILIDAD	0.00	4,477,876.78	4,477,876.78	
51.02.03	DECIMOTERCER SUELDO	0.00	2,646,589.68	2,646,589.68	
51.02.04	DECIMOCUARTO SUELDO	0.00	46,552.00	46,552.00	
51.02.05	DECIMOQUINTO SUELDO	0.00	11,638.00	11,638.00	
51.02.06	DECIMOSEXTO SUELDO	0.00	289,147.68	289,147.68	
51.02.07	BONIFICACION COMPLEMENTARIA	0.00	1,694,784.00	1,694,784.00	
51.02.08	BONIFICACION TITULO ACADEMICO, ESPECIALIZACION Y CAPACITACION ADICIONAL	0.00	260,387.90	260,387.90	
51.02.09	GASTOS DE REPRESENTACION	0.00	301,412.24	301,412.24	
51.02.10	SOBRESUELDOS Y BONIFICACIONES ADICIONALES	0.00	2,926,866.89	2,926,866.89	
51.02.11	ESTIMULO PECUNIARIO	0.00	126,327.00	126,327.00	
51.02.12	BONIFICACION DE ANIVERSARIO	0.00	3,191,432.00	3,191,432.00	
51.02.22	BONIFICACION MEDICA	0.00	19,200.00	19,200.00	
51.02.23	BONIFICACION POR EL DIA DEL MEDICO	0.00	6,945.00	6,945.00	
51.02.24	BONIFICACION POR EL DIA MUNDIAL DE LA SALUD	0.00	8,945.00	6,945.00	
51.02.31	BONIFICACION POR EL 1 DE ABRIL	0.00	72,300.00	72,300.00	
51.02.32	BONIFICACION PARA LOS EDUCADORES COMUNITARIOS	0.00	0.00	0.00	
51.02.33	BONIFICACION PARA PROFESIONALES AMPARADOS POR LEYES DE ESCALAFON Y NO AMPARADOS POR LEYES DE ESCALAFON	0.00	787,200.00	787,200.00	
51.02.34		0.00	0.00	0.00	
51.03.01	GASTOS DE RESIDENCIA	0.00	74,455.08	74,455.08	
51.03.02	SUBSIDIO POR CIRCUNSTANCIAS GEOGRAFICAS	0.00	546,061.65	546,061.65	
51.03.03	COMPENSACION POR COSTO DE VIDA	0.00	1,498,567.20	1,498,567.20	
51.03.06	REFRIGERIO	0.00	1,369,260.08	1,369,260.08	
51.03.07	COMISARIATO	0.00	5,547,840.00	5,547,840.00	
51.04.01	POR CARGAS FAMILIARES	0.00	261,512.00	261,512.00	
51.04.02	DE EDUCACION	0.00	37,476.00	37,476.00	
51.04.06	POR VACACIONES	0.00	120,000.00	120,000.00	
51.04.07	ESTIMULO ECONOMICO POR AÑOS DE SERVICIO	0.00	521,610.00	521,610.00	
51.05.04	ENCARGOS Y SUBROGACIONES	0.00	14,245.00	14,245.00	
51.05.08	DIETAS	0.00	32,000.00	32,000.00	
51.05.09	HORAS EXTRAORDINARIAS Y SUPLEMENTARIAS	0.00	33,004.00	33,004.00	
51.05.10	SERVICIOS PERSONALES POR CONTRATO	0.00	8,000.00	8,000.00	



REPUBLICA DEL ECUADOR
MINISTERIO DE ECONOMÍA Y FINANZAS

PRESUPUESTO GENERAL DEL ESTADO - 2003

RESUMEN DEL PRESUPUESTO DEL GOBIERNO CENTRAL
AGREGADO POR SECTOR - ÍTEM DE GASTOS
EN US DOLARES

CODIGO	ITEM	CODIFICADO		VARIACION	
		31-DIC-2002	PRESUPUESTO 2003	ABSOLUTA	RELATIVA
17	COMUNICACIONES	344,387,938.05	223,413,942.98	-120,893,155.67	-35.11
51.06.01	APORTE PATRONAL	0.00	1,014,909.22	1,014,909.22	
51.06.02	FONDO DE RESERVA	0.00	824,707.61	824,707.61	
51.06.04	CESANTIA PRIVADA	0.00	213,639.00	213,639.00	
51.07.01	COMPENSACION POR RENUNCIA VOLUNTARIA	0.00	0.00	0.00	
53.00.00	BIENES Y SERVICIOS DE CONSUMO	350,447.06	0.00	-350,447.06	-100.00
53.01.00	SERVICIOS BASICOS	16,392,151.52	2,909,535.23	-13,482,616.29	-82.25
53.02.00	SERVICIOS GENERALES	575,510.20	1,303,225.84	727,715.64	126.45
53.03.00	TRASLADOS, INSTALACIONES, VIATICOS Y SUBSISTENCIAS	0.00	2,558,300.90	2,558,300.90	
53.04.00	INSTALACION, MANTENIMIENTO Y REPARACION	0.00	1,760,330.29	1,760,330.29	
53.05.00	ARRENDAMIENTOS DE BIENES	0.00	44,538.87	44,538.87	
53.06.00	CONTRATACIONES DE ESTUDIOS E INVESTIGACIONES	0.00	998,800.00	998,800.00	
53.07.00	GASTOS EN INFORMÁTICA	0.00	28,000.00	28,000.00	
53.08.00	BIENES DE USO Y CONSUMO CORRIENTES	0.00	2,418,525.99	2,418,525.99	
56.02.04	SECTOR PRIVADO NO FINANCIERO	11,000.00	0.00	-11,000.00	-100.00
56.03.00	EXTERNA	100,000.00	120,000.00	20,000.00	20.00
57.01.00	IMPUESTOS, TASAS Y CONTRIBUCIONES	750,300.00	150,000.00	-600,300.00	-80.01
57.02.00	SEGUROS, COSTOS FINANCIEROS Y OTROS GASTOS	0.00	1,267,783.00	1,267,783.00	
57.02.01	SEGUROS	0.00	108,000.00	108,000.00	
58.00.00	TRANSFERENCIAS Y DONACIONES CORRIENTES	3,023,078.99	0.00	-3,023,078.99	-100.00
58.01.02	ENTIDADES DESCENTRALIZADAS Y AUTONOMAS	1,442,839.00	250,000.00	-1,192,939.00	-82.67
58.01.03	EMPRESAS PUBLICAS	0.00	2,794,982.00	2,794,982.00	
58.02.04	AL SECTOR PRIVADO NO FINANCIERO	0.00	607,870.00	607,870.00	
58.03.01	A ORGANISMOS MULTILATERALES	0.00	70,000.00	70,000.00	
73.00.00	BIENES Y SERVICIOS DE CONSUMO PARA INVERSION	17,655,000.00	0.00	-17,655,000.00	-100.00
73.01.05	TELECOMUNICACIONES	0.00	203,300.00	203,300.00	
73.02.00	SERVICIOS GENERALES	1,544,915.00	0.00	-1,544,915.00	-100.00
73.03.00	TRASLADOS, INSTALACIONES, VIATICOS Y SUBSISTENCIAS	820,964.00	0.00	-820,964.00	-100.00
73.04.00	INSTALACION, MANTENIMIENTO Y REPARACION	12,681,000.00	0.00	-12,681,000.00	-100.00
73.04.02	EDIFICIOS, LOCALES Y RESIDENCIAS	4,220,772.00	0.00	-4,220,772.00	-100.00
73.04.99	OTRAS INSTALACIONES, MANTENIMIENTOS Y REPARACIONES	0.00	3,095,931.40	3,095,931.40	
73.06.00	CONTRATACIONES DE ESTUDIOS E INVESTIGACIONES	814,000.00	0.00	-814,000.00	-100.00
73.06.05	ESTUDIO Y DISEÑO DE PROYECTOS	0.00	600,000.00	600,000.00	



REPUBLICA DEL ECUADOR
MINISTERIO DE ECONOMIA Y FINANZAS

PRESUPUESTO GENERAL DEL ESTADO - 2003

RESUMEN DEL PRESUPUESTO DEL GOBIERNO CENTRAL
AGREGADO POR SECTOR - ITEM DE GASTOS
EN US DOLARES

CODIGO	ITEM	CODIFICADO 31-DIC-2002	PRESUPUESTO 2003	VARIACION	
				ABSOLUTA	RELATIVA
17	COMUNICACIONES	244,307,898.85	223,419,842.88	-120,693,155.67	-35.11
75.00.00	OBRAS PUBLICAS	88,789,473.17	0.00	-68,789,473.17	-100.00
75.01.05	OBRAS PUBLICAS DE TRANSPORTE Y VIAS	63,248,004.00	64,187,542.00	20,939,538.00	33.11
75.01.99	OTRAS	30,483,616.67	21,013,000.00	-9,470,616.67	-31.07
75.05.01	EN OBRAS DE INFRAESTRUCTURA	1,651,665.44	26,002,900.00	24,431,234.56	1,479.19
75.05.99	OTROS MANTENIMIENTOS Y REPARACIONES DE OBRAS	0.00	0.00	0.00	
78.00.00	TRANSFERENCIAS Y DONACIONES DE INVERSION	2,818,801.70	0.00	-2,818,801.70	-100.00
78.01.02	A ENTIDADES DESCENTRALIZADAS Y AUTONOMAS	0.00	3,500,000.00	3,500,000.00	
78.01.04	A ENTIDADES DEL GOBIERNO SECCIONAL	66,363,250.00	22,730,000.00	-43,633,250.00	-65.75
84.01.00	BIENES MUEBLES	8,105,945.00	4,000.00	-8,101,945.00	-99.95
98.00.00	AMORTIZACION DEUDA PUBLICA	927,000.00	0.00	-927,000.00	-100.00
18	DESARROLLO URBANO Y VIVIENDA	82,208,526.36	60,762,377.97	-21,527,149.29	-26.16
51.00.00	GASTOS EN PERSONAL	7,060,423.31	0.00	-7,060,423.31	-100.00
51.01.01	SUELDOS	0.00	1,173,314.52	1,173,314.52	
51.01.02	SALARIOS	0.00	34,157.76	34,157.76	
51.02.01	BONIFICACION POR AÑOS DE SERVICIO	0.00	744,579.07	744,579.07	
51.02.02	BONIFICACION POR RESPONSABILIDAD	0.00	609,477.65	609,477.65	
51.02.03	DECIMOTERCER SUELDO	0.00	476,926.92	476,926.92	
51.02.04	DECIMOCUARTO SUELDO	0.00	6,552.00	6,552.00	
51.02.05	DECIMOQUINTO SUELDO	0.00	1,638.00	1,638.00	
51.02.06	DECIMOSEXTO SUELDO	0.00	39,312.00	39,312.00	
51.02.07	BONIFICACION COMPLEMENTARIA	0.00	22,848.00	22,848.00	
51.02.08	BONIFICACION TITULO ACADEMICO, ESPECIALIZACION Y CAPACITACION ADICIONAL	0.00	218,175.63	218,175.63	
51.02.09	GASTOS DE REPRESENTACION	0.00	205,884.96	205,884.96	
51.02.10	SOBRESUELDOS Y BONIFICACIONES ADICIONALES	0.00	1,641,513.90	1,641,513.90	
51.02.11	ESTIMULO PECUNIARIO	0.00	3,276.00	3,276.00	
51.02.12	BONIFICACION DE ANIVERSARIO	0.00	2,108.00	2,108.00	
51.02.13	AGUINALDO NAVIDEZO	0.00	2,314.04	2,314.04	
51.02.18	BONIFICACION MENSUAL GALAPAGOS	0.00	13,020.00	13,020.00	
51.02.19	75% ADICIONAL REGIMEN ESPECIAL GALAPAGOS	0.00	5,580.00	5,580.00	
51.02.22	BONIFICACION MEDICA	0.00	0.00	0.00	
51.02.23	BONIFICACION POR EL DIA DEL MEDICO	0.00	830.88	830.88	



REPUBLICA DEL ECUADOR
MINISTERIO DE ECONOMIA Y FINANZAS

PRESUPUESTO GENERAL DEL ESTADO - 2003

RESUMEN DEL PRESUPUESTO DEL GOBIERNO CENTRAL
AGREGADO POR SECTOR - ITEM DE GASTOS
EN US DOLARES

CODIGO	ITEM	CODIFICADO	PRESUPUESTO	VARIACION	
				ABSOLUTA	RELATIVA
		31-DIC-2002	2003		
18	DESARROLLO URBANO Y VIVIENDA	67,289,528.36	60,762,377.87	-21,527,149.28	-26.16
51.02.24	BONIFICACION POR EL DIA MUNDIAL DE LA SALUD	0.00	830.88	830.88	
51.02.25	BONIFICACION PARA LOS PROFESIONALES DE LA SALUD	0.00	1,920.00	1,920.00	
51.02.31	BONIFICACION POR EL 1 DE ABRIL	0.00	69,500.00	69,500.00	
51.02.33	BONIFICACION PARA PROFESIONALES AMPARADOS POR LEYES DE ESCALAFON Y NO AMPARADOS POR LEYES DE ESCALAFON	0.00	334,080.00	334,080.00	
51.03.01	GASTOS DE RESIDENCIA	0.00	67,607.04	67,607.04	
51.03.02	SUBSIDIO POR CIRCUNSTANCIAS GEOGRAFICAS	0.00	120,316.23	120,316.23	
51.03.03	COMPENSACION POR COSTO DE VIDA	0.00	117,936.00	117,936.00	
51.03.06	REFRIGERIO	0.00	198,198.00	198,198.00	
51.03.07	COMISARIATO	0.00	786,240.00	786,240.00	
51.04.01	POR CARGAS FAMILIARES	0.00	15,288.00	15,288.00	
51.04.02	DE EDUCACION	0.00	7,716.80	7,716.80	
51.04.03	POR MATERNIDAD	0.00	320.00	320.00	
51.04.04	POR FALLECIMIENTO	0.00	540.00	540.00	
51.04.06	POR VACACIONES	0.00	816.00	816.00	
51.04.07	ESTIMULO ECONOMICO POR AÑOS DE SERVICIO	0.00	1,130.22	1,130.22	
51.04.99	OTROS SUBSIDIOS	0.00	50.00	50.00	
51.05.09	HORAS EXTRAORDINARIAS Y SUPLEMENTARIAS	0.00	0.00	0.00	
51.06.01	APORTE PATRONAL	0.00	219,105.48	219,105.48	
51.06.02	FONDO DE RESERVA	0.00	92,428.29	92,428.29	
51.06.03	FONDO DE JUBILACION PATRONAL	0.00	15,000.00	15,000.00	
51.06.04	CESANTIA PRIVADA	0.00	39,232.30	39,232.30	
51.99.00	ASIGNACIONES A DISTRIBUIR	0.00	0.00	0.00	
51.99.01	ASIGNACIONES A DISTRIBUIR	0.00	24,842.58	24,842.58	
53.00.00	BIENES Y SERVICIOS DE CONSUMO	608,936.52	0.00	-608,936.52	-100.00
53.01.00	SERVICIOS BASICOS	440,000.00	159,923.59	-280,076.41	-63.65
53.02.00	SERVICIOS GENERALES	12,290.91	482,658.19	480,367.28	3,908.31
53.03.00	TRASLADOS, INSTALACIONES, VIATICOS Y SUBSISTENCIAS	0.00	267,183.63	267,183.63	
53.04.00	INSTALACION, MANTENIMIENTO Y REPARACION	0.00	206,453.27	206,453.27	
53.05.00	ARRENDAMIENTOS DE BIENES	0.00	13,307.72	13,307.72	
53.06.00	CONTRATACIONES DE ESTUDIOS E INVESTIGACIONES	0.00	594,000.00	594,000.00	
53.07.00	GASTOS EN INFORMATICA	0.00	44,586.05	44,586.05	



REPUBLICA DEL ECUADOR
MINISTERIO DE ECONOMIA Y FINANZAS

PRESUPUESTO GENERAL DEL ESTADO - 2003

RESUMEN DEL PRESUPUESTO DEL GOBIERNO CENTRAL
AGREGADO POR SECTOR - ITEM DE GASTOS
EN US DOLARES

CODIGO	ITEM	CODIFICADO 01-DIC-2002	PRESUPUESTO 01-DIC-2002	VARIACION	
				ABSOLUTA	RELATIVA
18	DESARROLLO URBANO Y VIVIENDA	82,289,578.38	60,702,377.07	21,587,149.29	26.16
53.08.00	BIENES DE USO Y CONSUMO CORRIENTES	0.00	264,224.00	264,224.00	
57.02.00	SEGUROS, COSTOS FINANCIEROS Y OTROS GASTOS	218,112.14	237,742.23	19,630.09	9.00
73.00.00	BIENES Y SERVICIOS DE CONSUMO PARA INVERSION	2,077,106.85	0.00	-2,077,106.85	-100.00
73.04.00	INSTALACION, MANTENIMIENTO Y REPARACION	140,000.00	0.00	-140,000.00	-100.00
73.04.02	EDIFICIOS, LOCALES Y RESIDENCIAS	0.00	500,000.00	500,000.00	
73.04.03	MOBILIARIOS	0.00	210,000.00	210,000.00	
73.06.00	CONTRATACIONES DE ESTUDIOS E INVESTIGACIONES	136,110.00	0.00	-136,110.00	-100.00
73.06.01	ASESORIA E INVESTIGACION ESPECIALIZADA	0.00	200,000.00	200,000.00	
73.08.99	OTROS DE USO Y CONSUMO	0.00	1,026,345.50	1,026,345.50	
75.00.00	OBRAS PUBLICAS	8,872,283.72	0.00	-8,872,283.72	-100.00
75.01.01	DE AGUA POTABLE	12,656,224.24	7,600,000.00	-5,056,224.24	-39.95
75.01.02	DE RIEGO Y MANEJO DE AGUAS	0.00	800,000.00	800,000.00	
75.01.03	DE ALCANTARILLADO	450,000.00	3,900,000.00	3,450,000.00	766.67
75.01.04	DE URBANIZACION Y EMBELLECIEMIENTO	45,000.00	25,000.00	-20,000.00	-44.44
75.01.07	CONSTRUCCIONES Y EDIFICACIONES	33,259,683.58	10,206,343.74	-23,053,339.84	-69.31
75.01.99	OTRAS	0.00	500,000.00	500,000.00	
78.00.00	TRANSFERENCIAS Y DONACIONES DE INVERSION	15,694,013.17	0.00	-15,694,013.17	-100.00
78.01.02	A ENTIDADES DESCENTRALIZADAS Y AUTONOMAS	0.00	1,600,000.00	1,600,000.00	
78.01.04	A ENTIDADES DEL GOBIERNO SECCIONAL	300,000.00	14,500,000.00	14,200,000.00	4,733.33
78.02.04	AL SECTOR PRIVADO NO FINANCIERO	1,888,000.00	9,900,000.00	8,032,000.00	429.98
84.00.00	ACTIVOS DE LARGA DURACION	451,341.92	0.00	-451,341.92	-100.00
84.01.05	VEHICULOS	0.00	200,000.00	200,000.00	
18	OTROS ORGANISMOS DEL ESTADO	11,582,521.00	18,672,552.00	7,090,031.00	56.10
51.00.00	GASTOS EN PERSONAL	9,342,165.68	0.00	-9,342,165.68	-100.00
51.01.01	SUELDOS	2,059,918.18	2,014,164.00	-45,754.18	-2.22
51.02.01	BONIFICACION POR A3OS DE SERVICIO	0.00	1,691,127.60	1,691,127.60	
51.02.02	BONIFICACION POR RESPONSABILIDAD	0.00	1,206,290.14	1,206,290.14	
51.02.03	DECIMOTERCER SUeldo	0.00	763,251.43	763,251.43	
51.02.04	DECIMOCUARTO SUeldo	0.00	5,544.00	5,544.00	
51.02.05	DECIMOQUINTO SUeldo	0.00	1,386.00	1,386.00	
51.02.06	DECIMOSEXTO SUeldo	0.00	33,732.00	33,732.00	
51.02.07	BONIFICACION COMPLEMENTARIA	0.00	12,768.00	12,768.00	



REPUBLICA DEL ECUADOR
MINISTERIO DE ECONOMIA Y FINANZAS

PRESUPUESTO GENERAL DEL ESTADO - 2003

RESUMEN DEL PRESUPUESTO DEL GOBIERNO CENTRAL
AGREGADO POR SECTOR - ITEM DE GASTOS
EN US DOLARES

CODIGO	ITEM	CODIFICADO 31-DIC-2002	PRESUPUESTO 2003	VARIACION	
				ABSOLUTA	RELATIVA
13	OTROS ORGANISMOS DEL ESTADO	41,582,521.99	18,672,652.88	-22,909,869.11	-55.10
51.02.08	BONIFICACION TITULO ACADEMICO, ESPECIALIZACION Y CAPACITACION ADICIONAL	345,229.77	35,600.08	-309,629.69	89.69
51.02.09	GASTOS DE REPRESENTACION	0.00	718,470.04	718,470.04	
51.02.10	SOBRESUELDOS Y BONIFICACIONES ADICIONALES	1,260,073.82	2,012,292.25	752,218.43	59.70
51.02.11	ESTIMULO PECUNIARIO	0.00	2,768.00	2,768.00	
51.02.12	BONIFICACION DE ANIVERSARIO	0.00	139,680.33	139,680.33	
51.02.13	AGUINALDO NAVIDE?O	0.00	0.00	0.00	
51.02.18	BONIFICACION MENSUAL GALAPAGOS	0.00	57,246.00	57,246.00	
51.02.19	75% ADICIONAL REGIMEN ESPECIAL GALAPAGOS	0.00	24,534.00	24,534.00	
51.02.22	BONIFICACION MEDICA	0.00	1,152.00	1,152.00	
51.02.23	BONIFICACION POR EL DIA DEL MEDICO	0.00	1,130.00	1,130.00	
51.02.24	BONIFICACION POR EL DIA MUNDIAL DE LA SALUD	0.00	1,130.00	1,130.00	
51.02.33	BONIFICACION PARA PROFESIONALES AMPARADOS POR LEYES DE ESCALAFON Y NO AMPARADOS POR LEYES DE ESCALAFON	0.00	242,880.00	242,880.00	
51.03.01	GASTOS DE RESIDENCIA	0.00	718,470.04	718,470.04	
51.03.02	SUBSIDIO POR CIRCUNSTANCIAS GEOGRAFICAS	0.00	133,671.00	133,671.00	
51.03.03	COMPENSACION POR COSTO DE VIDA	0.00	82,248.00	82,248.00	
51.03.04	COMPENSACION POR TRANSPORTE	0.00	3,168.72	3,168.72	
51.03.06	REFRIGERIO	0.00	26,328.00	26,328.00	
51.03.07	COMISARIATO	0.00	665,280.00	665,280.00	
51.04.01	POR CARGAS FAMILIARES	0.00	13,132.00	13,132.00	
51.04.02	DE EDUCACION	0.00	11,119.32	11,119.32	
51.05.04	ENCARGOS Y SUBROGACIONES	0.00	22,000.00	22,000.00	
51.05.06	LICENCIA REMUNERADA	0.00	399,590.43	399,590.43	
51.05.07	HONORARIOS	0.00	12,000.00	12,000.00	
51.05.08	DIETAS	0.00	55,000.00	55,000.00	
51.05.09	HORAS EXTRAORDINARIAS Y SUPLEMENTARIAS	0.00	152,235.90	152,235.90	
51.05.10	SERVICIOS PERSONALES POR CONTRATO	0.00	85,500.00	85,500.00	
51.06.01	APORTE PATRONAL	0.00	217,121.72	217,121.72	
51.06.02	FONDO DE RESERVA	0.00	161,338.84	161,338.84	
51.07.02	SUPRESION DE PUESTO	0.00	0.00	0.00	
51.99.01	ASIGNACIONES A DISTRIBUIR	0.00	0.00	0.00	
53.00.00	BIENES Y SERVICIOS DE CONSUMO	14,690,844.77	0.00	-14,690,844.77	-100.00



REPUBLICA DEL ECUADOR
MINISTERIO DE ECONOMIA Y FINANZAS

PRESUPUESTO GENERAL DEL ESTADO - 2003

RESUMEN DEL PRESUPUESTO DEL GOBIERNO CENTRAL
AGREGADO POR SECTOR - ITEM DE GASTOS
EN US DOLARES

CODIGO	ITEM	CODIFICADO	PRESUPUESTO	VARIACION	
		31-DIC-2002	2003	ABSOLUTA	RELATIVA
18	OTROS ORGANISMOS DEL ESTADO	41,582,521.99	18,072,652.00	-22,909,569.11	-55.10
53.01.00	SERVICIOS BASICOS	745,390.89	308,412.17	-438,978.72	-58.89
53.02.00	SERVICIOS GENERALES	0.00	337,995.27	337,995.27	
53.03.00	TRASLADOS, INSTALACIONES, VIATICOS Y SUBSISTENCIAS	0.00	274,340.99	274,340.99	
53.04.00	INSTALACION, MANTENIMIENTO Y REPARACION	0.00	311,901.28	311,901.28	
53.05.00	ARRENDAMIENTOS DE BIENES	0.00	51,522.07	51,522.07	
53.06.00	CONTRATACIONES DE ESTUDIOS E INVESTIGACIONES	0.00	80,360.00	80,360.00	
53.07.00	GASTOS EN INFORMATICA	0.00	108,408.01	108,408.01	
53.08.00	BIENES DE USO Y CONSUMO CORRIENTES	44,998.00	460,608.30	415,610.30	923.62
53.99.00	ASIGNACIONES A DISTRIBUIR	0.00	1,000,000.00	1,000,000.00	
57.00.00	OTROS GASTOS	123,900.00	0.00	-123,900.00	-100.00
57.01.00	IMPUESTOS, TASAS Y CONTRIBUCIONES	0.00	1,300.00	1,300.00	
57.02.00	SEGUROS, COSTOS FINANCIEROS Y OTROS GASTOS	322,750.00	210,586.33	-112,163.67	-34.75
58.00.00	TRANSFERENCIAS Y DONACIONES CORRIENTES	5,674,005.15	0.00	-5,674,005.15	-100.00
58.01.00	TRANSFERENCIAS CORRIENTES AL SECTOR PUBLICO	0.00	20,366.88	20,366.88	
58.01.01	AL GOBIERNO CENTRAL	2,889,523.52	1,241,229.07	-1,648,294.45	-57.04
58.01.02	ENTIDADES DESCENTRALIZADAS Y AUTONOMAS	0.00	7,270.00	7,270.00	
58.02.04	AL SECTOR PRIVADO NO FINANCIERO	0.00	2,508,000.00	2,508,000.00	
73.00.00	BIENES Y SERVICIOS DE CONSUMO PARA INVERSION	16,000.00	0.00	-16,000.00	-100.00
75.00.00	OBRAS PUBLICAS	80,441.00	0.00	-80,441.00	-100.00
84.00.00	ACTIVOS DE LARGA DURACION	1,022,014.21	20,000.00	-1,002,014.21	-98.04
84.01.00	BIENES MUEBLES	2,985,267.00	10,902.67	-2,954,364.33	-98.63
84.01.07	EQUIPOS, SISTEMAS Y PAQUETES INFORMATICOS	0.00	0.00	0.00	
Total:		8,518,943,117.32	9,473,418,604.72	962,476,467.40	11.31

ANALISIS LEGAL

Archivo Biblioteca de la Función Legislativa

PRESUPUESTO DEL GOBIERNO CENTRAL

CUADRO 3.1 RECURSOS HUMANOS

ANALISIS LEGAL



CUADRO DE RECURSOS HUMANOS REGIMEN LABORAL POR SECTOR

TIPO DE PRESUPUESTO / SECTOR / LEY	PERSONAL AÑO 2001	PERSONAL AÑO 2002	PERSONAL AÑO 2003
TIPO 1 GOBIERNO CENTRAL			
01 SECTOR LEGISLATIVO			
LEY SERVICIO CIVIL Y CARRERA ADMINISTRATIVA	0	0	0
LEY ESCALAFONES PROFESIONALES	0	0	0
MAGISTERIO NACIONAL	0	0	0
MEDICOS	0	0	0
INGENIEROS CIVILES	0	0	0
ARQUITECTOS	0	0	0
ABOGADOS	0	0	0
PERIODISTAS	0	0	0
ECONOMISTAS	0	0	0
INGENIEROS GEOLOGOS	0	0	0
ADMINISTRADORES	0	0	0
INGENIEROS QUIMICOS	0	0	0
LEY DE PERSONAL DE FUERZAS ARMADAS	0	0	0
LEY DE PERSONAL DE LA POLICIA NACIONAL	0	0	0
LEY DE SERVICIO EXTERIOR	0	0	0
LEY DE CARRERA DE LA FUNCION LEGISLATIVA	319	319	319
LEY DE LA FUNCION JUDICIAL	0	0	0
CODIGO DEL TRABAJO	0	0	0
LEY DE SERVICIO PERSONALES POR CONTRATO	1,220	1,220	1,220
OTRAS	130	130	130
TOTAL PERSONAL	1,669	1,669	1,669
02 SECTOR JURISDICCIONAL			
LEY SERVICIO CIVIL Y CARRERA ADMINISTRATIVA	0	0	0
LEY ESCALAFONES PROFESIONALES	0	0	0
MAGISTERIO NACIONAL	0	0	0
MEDICOS	0	0	0
INGENIEROS CIVILES	0	0	0
ARQUITECTOS	0	0	0
ABOGADOS	0	0	0
PERIODISTAS	0	0	0
ECONOMISTAS	0	0	0
INGENIEROS GEOLOGOS	0	0	0
ADMINISTRADORES	0	0	0
INGENIEROS QUIMICOS	0	0	0
LEY DE PERSONAL DE FUERZAS ARMADAS	3	3	0
LEY DE PERSONAL DE LA POLICIA NACIONAL	0	0	0
LEY DE SERVICIO EXTERIOR	0	0	0
LEY DE CARRERA DE LA FUNCION LEGISLATIVA	0	0	0
LEY DE LA FUNCION JUDICIAL	3,999	4,630	4,631
CODIGO DEL TRABAJO	0	0	0
LEY DE SERVICIO PERSONALES POR CONTRATO	0	0	0
OTRAS	0	0	0
TOTAL PERSONAL	4,002	4,633	4,631
03 SECTOR ADMINISTRATIVO			
LEY SERVICIO CIVIL Y CARRERA ADMINISTRATIVA	396	396	374
LEY ESCALAFONES PROFESIONALES	0	0	0
MAGISTERIO NACIONAL	0	0	0
MEDICOS	1	1	2
INGENIEROS CIVILES	0	0	0
ARQUITECTOS	0	0	0
ABOGADOS	0	0	0
PERIODISTAS	0	0	0
ECONOMISTAS	2	2	2
INGENIEROS GEOLOGOS	0	0	0
ADMINISTRADORES	0	0	0
INGENIEROS QUIMICOS	0	0	0
LEY DE PERSONAL DE FUERZAS ARMADAS	0	0	0
LEY DE PERSONAL DE LA POLICIA NACIONAL	0	0	0
LEY DE SERVICIO EXTERIOR	0	0	0
LEY DE CARRERA DE LA FUNCION LEGISLATIVA	0	0	0
LEY DE LA FUNCION JUDICIAL	0	0	0
CODIGO DEL TRABAJO	0	0	0
LEY DE SERVICIO PERSONALES POR CONTRATO	0	0	0
OTRAS	12	12	11
TOTAL PERSONAL	411	411	389
04 SECTOR MEDIO AMBIENTE			



CUADRO DE RECURSOS HUMANOS REGIMEN LABORAL POR SECTOR

TIPO DE PRESUPUESTO / SECTOR / LEY	PERSONAL AÑO 2001	PERSONAL AÑO 2002	PERSONAL AÑO 2003
LEY SERVICIO CIVIL Y CARRERA ADMINISTRATIVA	551	545	233
LEY ESCALAFONES PROFESIONALES	0	0	0
MAGISTERIO NACIONAL	0	0	0
MEDICOS	0	0	0
INGENIEROS CIVILES	1	1	1
ARQUITECTOS	1	1	0
ABOGADOS	16	13	2
PERIODISTAS	1	1	0
ECONOMISTAS	12	14	2
INGENIEROS GEOLOGOS	5	5	0
ADMINISTRADORES	6	5	0
INGENIEROS QUIMICOS	8	8	0
LEY DE PERSONAL DE FUERZAS ARMADAS	0	0	0
LEY DE PERSONAL DE LA POLICIA NACIONAL	0	0	0
LEY DE SERVICIO EXTERIOR	0	0	0
LEY DE CARRERA DE LA FUNCION LEGISLATIVA	0	0	0
LEY DE LA FUNCION JUDICIAL	0	0	0
CODIGO DEL TRABAJO	48	56	56
LEY DE SERVICIO PERSONALES POR CONTRATO	0	0	0
OTRAS	0	0	5
TOTAL PERSONAL	649	647	299
05 SECTOR ASUNTOS INTERNOS			
LEY SERVICIO CIVIL Y CARRERA ADMINISTRATIVA	6,696	6,644	6,625
LEY ESCALAFONES PROFESIONALES	0	0	0
MAGISTERIO NACIONAL	0	0	0
MEDICOS	268	268	280
INGENIEROS CIVILES	40	40	22
ARQUITECTOS	25	25	8
ABOGADOS	174	217	198
PERIODISTAS	13	14	7
ECONOMISTAS	32	34	24
INGENIEROS GEOLOGOS	0	0	0
ADMINISTRADORES	15	23	21
INGENIEROS QUIMICOS	0	0	0
LEY DE PERSONAL DE FUERZAS ARMADAS	0	0	0
LEY DE PERSONAL DE LA POLICIA NACIONAL	22,008	26,008	33,303
LEY DE SERVICIO EXTERIOR	0	0	0
LEY DE CARRERA DE LA FUNCION LEGISLATIVA	0	0	0
LEY DE LA FUNCION JUDICIAL	0	0	0
CODIGO DEL TRABAJO	105	108	100
LEY DE SERVICIO PERSONALES POR CONTRATO	0	0	0
OTRAS	0	0	2
TOTAL PERSONAL	29,376	33,379	40,590
06 SECTOR DEFENSA NACIONAL			
LEY SERVICIO CIVIL Y CARRERA ADMINISTRATIVA	301	306	362
LEY ESCALAFONES PROFESIONALES	0	0	0
MAGISTERIO NACIONAL	0	0	0
MEDICOS	1	1	2
INGENIEROS CIVILES	1	1	1
ARQUITECTOS	1	1	1
ABOGADOS	2	2	3
PERIODISTAS	3	3	4
ECONOMISTAS	10	9	14
INGENIEROS GEOLOGOS	2	1	1
ADMINISTRADORES	2	0	0
INGENIEROS QUIMICOS	1	0	0
LEY DE PERSONAL DE FUERZAS ARMADAS	56,193	56,193	56,193
LEY DE PERSONAL DE LA POLICIA NACIONAL	0	0	0
LEY DE SERVICIO EXTERIOR	0	0	0
LEY DE CARRERA DE LA FUNCION LEGISLATIVA	0	0	0
LEY DE LA FUNCION JUDICIAL	0	0	0
CODIGO DEL TRABAJO	0	0	0
LEY DE SERVICIO PERSONALES POR CONTRATO	0	0	0
OTRAS	0	0	0
TOTAL PERSONAL	56,517	56,517	56,581
07 SECTOR ASUNTOS DEL EXTERIOR			
LEY SERVICIO CIVIL Y CARRERA ADMINISTRATIVA	0	0	0
LEY ESCALAFONES PROFESIONALES	0	0	0
MAGISTERIO NACIONAL	0	0	0



CUADRO DE RECURSOS HUMANOS REGIMEN LABORAL POR SECTOR

TIPO DE PRESUPUESTO / SECTOR / LEY	PERSONAL AÑO 2001	PERSONAL AÑO 2002	PERSONAL AÑO 2003
MEDICOS	0	0	0
INGENIEROS CIVILES	0	0	0
ARQUITECTOS	0	0	0
ABOGADOS	0	0	0
PERIODISTAS	0	0	0
ECONOMISTAS	0	0	0
INGENIEROS GEOLOGOS	0	0	0
ADMINISTRADORES	0	0	0
INGENIEROS QUIMICOS	0	0	0
LEY DE PERSONAL DE FUERZAS ARMADAS	0	0	0
LEY DE PERSONAL DE LA POLICIA NACIONAL	0	0	0
LEY DE SERVICIO EXTERIOR	597	611	611
LEY DE CARRERA DE LA FUNCION LEGISLATIVA	0	0	0
LEY DE LA FUNCION JUDICIAL	0	0	0
CODIGO DEL TRABAJO	34	20	20
LEY DE SERVICIO PERSONALES POR CONTRATO	0	0	0
OTRAS	165	165	165
TOTAL PERSONAL	796	796	796
08 SECTOR FINANZAS			
LEY SERVICIO CIVIL Y CARRERA ADMINISTRATIVA	814	825	947
LEY ESCALAFONES PROFESIONALES	0	0	0
MAGISTERIO NACIONAL	0	0	0
MEDICOS	3	3	1
INGENIEROS CIVILES	4	4	4
ARQUITECTOS	5	5	4
ABOGADOS	4	3	1
PERIODISTAS	7	7	3
ECONOMISTAS	48	38	19
INGENIEROS GEOLOGOS	0	0	0
ADMINISTRADORES	9	8	8
INGENIEROS QUIMICOS	0	0	0
LEY DE PERSONAL DE FUERZAS ARMADAS	0	0	0
LEY DE PERSONAL DE LA POLICIA NACIONAL	0	0	0
LEY DE SERVICIO EXTERIOR	0	0	0
LEY DE CARRERA DE LA FUNCION LEGISLATIVA	0	0	0
LEY DE LA FUNCION JUDICIAL	0	0	0
CODIGO DEL TRABAJO	0	0	0
LEY DE SERVICIO PERSONALES POR CONTRATO	0	0	20
OTRAS	0	0	0
TOTAL PERSONAL	894	893	1,005
09 SECTOR EDUCACION			
LEY SERVICIO CIVIL Y CARRERA ADMINISTRATIVA	17,178	17,531	17,540
LEY ESCALAFONES PROFESIONALES	0	0	0
MAGISTERIO NACIONAL	112,513	112,578	112,578
MEDICOS	525	576	576
INGENIEROS CIVILES	16	14	14
ARQUITECTOS	48	42	42
ABOGADOS	22	22	21
PERIODISTAS	16	18	18
ECONOMISTAS	72	82	81
INGENIEROS GEOLOGOS	0	0	0
ADMINISTRADORES	64	83	83
INGENIEROS QUIMICOS	0	0	0
LEY DE PERSONAL DE FUERZAS ARMADAS	0	0	0
LEY DE PERSONAL DE LA POLICIA NACIONAL	0	0	0
LEY DE SERVICIO EXTERIOR	0	0	0
LEY DE CARRERA DE LA FUNCION LEGISLATIVA	0	0	0
LEY DE LA FUNCION JUDICIAL	0	0	0
CODIGO DEL TRABAJO	358	1	1
LEY DE SERVICIO PERSONALES POR CONTRATO	47	47	46
OTRAS	0	0	1
TOTAL PERSONAL	130,857	130,994	131,001
10 SECTOR BIENESTAR SOCIAL			
LEY SERVICIO CIVIL Y CARRERA ADMINISTRATIVA	1,079	1,079	1,082
LEY ESCALAFONES PROFESIONALES	0	0	0
MAGISTERIO NACIONAL	119	119	119
MEDICOS	13	13	13
INGENIEROS CIVILES	6	6	6
ARQUITECTOS	5	5	5



**CUADRO DE RECURSOS HUMANOS
REGIMEN LABORAL POR SECTOR**

TIPO DE PRESUPUESTO / SECTOR / LEY	PERSONAL AÑO 2001	PERSONAL AÑO 2002	PERSONAL AÑO 2003
ABOGADOS	18	21	21
PERIODISTAS	4	4	2
ECONOMISTAS	15	18	17
INGENIEROS GEOLOGOS	0	0	0
ADMINISTRADORES	4	12	12
INGENIEROS QUIMICOS	0	0	0
LEY DE PERSONAL DE FUERZAS ARMADAS	0	0	0
LEY DE PERSONAL DE LA POLICIA NACIONAL	0	0	0
LEY DE SERVICIO EXTERIOR	0	0	0
LEY DE CARRERA DE LA FUNCION LEGISLATIVA	0	0	0
LEY DE LA FUNCION JUDICIAL	271	271	271
CODIGO DEL TRABAJO	58	56	55
LEY DE SERVICIO PERSONALES POR CONTRATO	0	0	0
OTRAS	0	0	3
TOTAL PERSONAL	1,590	1,604	1,606
11 SECTOR TRABAJO			
LEY SERVICIO CIVIL Y CARRERA ADMINISTRATIVA	785	690	400
LEY ESCALAFONES PROFESIONALES	0	0	0
MAGISTERIO NACIONAL	18	18	18
MEDICOS	8	7	1
INGENIEROS CIVILES	0	12	0
ARQUITECTOS	7	20	1
ABOGADOS	44	41	1
PERIODISTAS	3	2	0
ECONOMISTAS	20	13	4
INGENIEROS GEOLOGOS	0	0	0
ADMINISTRADORES	25	10	1
INGENIEROS QUIMICOS	2	2	0
LEY DE PERSONAL DE FUERZAS ARMADAS	0	0	0
LEY DE PERSONAL DE LA POLICIA NACIONAL	0	0	0
LEY DE SERVICIO EXTERIOR	0	0	0
LEY DE CARRERA DE LA FUNCION LEGISLATIVA	0	0	0
LEY DE LA FUNCION JUDICIAL	0	0	0
CODIGO DEL TRABAJO	37	22	0
LEY DE SERVICIO PERSONALES POR CONTRATO	0	0	0
OTRAS	0	0	0
TOTAL PERSONAL	949	837	426
12 SECTOR SALUD			
LEY SERVICIO CIVIL Y CARRERA ADMINISTRATIVA	7,863	7,805	11,817
LEY ESCALAFONES PROFESIONALES	0	0	0
MAGISTERIO NACIONAL	74	74	0
MEDICOS	3,662	3,684	20
INGENIEROS CIVILES	8	8	1
ARQUITECTOS	9	9	0
ABOGADOS	44	58	2
PERIODISTAS	9	9	0
ECONOMISTAS	64	75	0
INGENIEROS GEOLOGOS	0	0	0
ADMINISTRADORES	86	123	5
INGENIEROS QUIMICOS	1	9	0
LEY DE PERSONAL DE FUERZAS ARMADAS	0	0	0
LEY DE PERSONAL DE LA POLICIA NACIONAL	0	0	0
LEY DE SERVICIO EXTERIOR	0	0	0
LEY DE CARRERA DE LA FUNCION LEGISLATIVA	0	0	0
LEY DE LA FUNCION JUDICIAL	0	0	0
CODIGO DEL TRABAJO	14,939	14,939	14,938
LEY DE SERVICIO PERSONALES POR CONTRATO	1,271	1,271	8,328
OTRAS	5,624	5,624	1
TOTAL PERSONAL	33,654	33,686	35,112
13 SECTOR AGROPECUARIO			
LEY SERVICIO CIVIL Y CARRERA ADMINISTRATIVA	2,576	2,654	2,585
LEY ESCALAFONES PROFESIONALES	0	0	0
MAGISTERIO NACIONAL	0	0	0
MEDICOS	9	9	7
INGENIEROS CIVILES	227	229	110
ARQUITECTOS	17	17	5
ABOGADOS	92	91	68
PERIODISTAS	12	11	8
ECONOMISTAS	73	81	59



CUADRO DE RECURSOS HUMANOS REGIMEN LABORAL POR SECTOR

TIPO DE PRESUPUESTO / SECTOR / LEY	PERSONAL AÑO 2001	PERSONAL AÑO 2002	PERSONAL AÑO 2003
INGENIEROS GEOLOGOS	7	7	4
ADMINISTRADORES	81	89	50
INGENIEROS QUIMICOS	8	8	1
LEY DE PERSONAL DE FUERZAS ARMADAS	0	0	0
LEY DE PERSONAL DE LA POLICIA NACIONAL	0	0	0
LEY DE SERVICIO EXTERIOR	0	0	0
LEY DE CARRERA DE LA FUNCION LEGISLATIVA	0	0	0
LEY DE LA FUNCION JUDICIAL	0	0	0
CODIGO DEL TRABAJO	1,283	1,142	939
LEY DE SERVICIO PERSONALES POR CONTRATO	0	0	0
OTRAS	0	0	0
TOTAL PERSONAL	4,405	4,338	3,836
14 SECTOR RECURSOS NATURALES			
LEY SERVICIO CIVIL Y CARRERA ADMINISTRATIVA	445	448	344
LEY ESCALAFONES PROFESIONALES	0	0	0
MAGISTERIO NACIONAL	0	0	0
MEDICOS	1	1	1
INGENIEROS CIVILES	28	28	24
ARQUITECTOS	3	3	3
ABOGADOS	17	17	12
PERIODISTAS	3	3	3
ECONOMISTAS	29	29	19
INGENIEROS GEOLOGOS	88	88	51
ADMINISTRADORES	8	8	6
INGENIEROS QUIMICOS	49	49	26
LEY DE PERSONAL DE FUERZAS ARMADAS	0	0	0
LEY DE PERSONAL DE LA POLICIA NACIONAL	0	0	0
LEY DE SERVICIO EXTERIOR	0	0	0
LEY DE CARRERA DE LA FUNCION LEGISLATIVA	0	0	0
LEY DE LA FUNCION JUDICIAL	0	0	0
CODIGO DEL TRABAJO	40	40	0
LEY DE SERVICIO PERSONALES POR CONTRATO	0	0	0
OTRAS	0	0	0
TOTAL PERSONAL	709	710	489
15 SECTOR INDUSTRIAS Y COMERCIO			
LEY SERVICIO CIVIL Y CARRERA ADMINISTRATIVA	395	380	305
LEY ESCALAFONES PROFESIONALES	0	0	0
MAGISTERIO NACIONAL	0	0	0
MEDICOS	1	1	2
INGENIEROS CIVILES	10	10	0
ARQUITECTOS	6	6	0
ABOGADOS	12	12	0
PERIODISTAS	4	4	0
ECONOMISTAS	13	13	10
INGENIEROS GEOLOGOS	5	5	0
ADMINISTRADORES	19	19	2
INGENIEROS QUIMICOS	28	26	1
LEY DE PERSONAL DE FUERZAS ARMADAS	0	0	0
LEY DE PERSONAL DE LA POLICIA NACIONAL	0	0	0
LEY DE SERVICIO EXTERIOR	0	0	0
LEY DE CARRERA DE LA FUNCION LEGISLATIVA	0	0	0
LEY DE LA FUNCION JUDICIAL	0	0	0
CODIGO DEL TRABAJO	44	44	4
LEY DE SERVICIO PERSONALES POR CONTRATO	0	0	0
OTRAS	1	1	0
TOTAL PERSONAL	536	521	324
16 SECTOR TURISMO			
LEY SERVICIO CIVIL Y CARRERA ADMINISTRATIVA	158	161	156
LEY ESCALAFONES PROFESIONALES	0	0	0
MAGISTERIO NACIONAL	0	0	0
MEDICOS	0	0	0
INGENIEROS CIVILES	0	0	0
ARQUITECTOS	0	0	3
ABOGADOS	0	0	0
PERIODISTAS	0	0	0
ECONOMISTAS	1	1	2
INGENIEROS GEOLOGOS	0	0	0
ADMINISTRADORES	0	0	0
INGENIEROS QUIMICOS	0	0	0



CUADRO DE RECURSOS HUMANOS REGIMEN LABORAL POR SECTOR

TIPO DE PRESUPUESTO / SECTOR / LEY	PERSONAL AÑO 2001	PERSONAL AÑO 2002	PERSONAL AÑO 2003
LEY DE PERSONAL DE FUERZAS ARMADAS	0	0	0
LEY DE PERSONAL DE LA POLICIA NACIONAL	0	0	0
LEY DE SERVICIO EXTERIOR	0	0	0
LEY DE CARRERA DE LA FUNCION LEGISLATIVA	0	0	0
LEY DE LA FUNCION JUDICIAL	0	0	0
CODIGO DEL TRABAJO	0	0	0
LEY DE SERVICIO PERSONALES POR CONTRATO	0	0	0
OTRAS	0	0	0
TOTAL PERSONAL	159	162	161
17 SECTOR COMUNICACIONES			
LEY SERVICIO CIVIL Y CARRERA ADMINISTRATIVA	488	487	442
LEY ESCALAFONES PROFESIONALES	0	0	0
MAGISTERIO NACIONAL	0	0	0
MEDICOS	22	22	21
INGENIEROS CIVILES	263	258	254
ARQUITECTOS	12	14	12
ABOGADOS	19	18	18
PERIODISTAS	3	3	2
ECONOMISTAS	17	19	17
INGENIEROS GEOLOGOS	2	2	2
ADMINISTRADORES	0	6	7
INGENIEROS QUIMICOS	0	0	0
LEY DE PERSONAL DE FUERZAS ARMADAS	0	0	0
LEY DE PERSONAL DE LA POLICIA NACIONAL	0	0	0
LEY DE SERVICIO EXTERIOR	0	0	0
LEY DE CARRERA DE LA FUNCION LEGISLATIVA	0	0	0
LEY DE LA FUNCION JUDICIAL	0	0	0
CODIGO DEL TRABAJO	3,196	2,957	2,957
LEY DE SERVICIO PERSONALES POR CONTRATO	0	0	0
OTRAS	0	2,238	2,236
TOTAL PERSONAL	4,022	6,022	5,968
18 SECTOR DESARROLLO URBANO Y VIVIENDA			
LEY SERVICIO CIVIL Y CARRERA ADMINISTRATIVA	553	475	693
LEY ESCALAFONES PROFESIONALES	0	0	0
MAGISTERIO NACIONAL	0	0	0
MEDICOS	3	2	2
INGENIEROS CIVILES	175	149	41
ARQUITECTOS	93	85	14
ABOGADOS	8	11	0
PERIODISTAS	0	0	0
ECONOMISTAS	8	11	1
INGENIEROS GEOLOGOS	4	3	0
ADMINISTRADORES	16	15	0
INGENIEROS QUIMICOS	1	1	0
LEY DE PERSONAL DE FUERZAS ARMADAS	0	0	0
LEY DE PERSONAL DE LA POLICIA NACIONAL	0	0	0
LEY DE SERVICIO EXTERIOR	0	0	0
LEY DE CARRERA DE LA FUNCION LEGISLATIVA	0	0	0
LEY DE LA FUNCION JUDICIAL	0	0	0
CODIGO DEL TRABAJO	69	68	68
LEY DE SERVICIO PERSONALES POR CONTRATO	0	0	0
OTRAS	0	0	0
TOTAL PERSONAL	930	820	819
19 SECTOR OTROS ORGANISMOS DEL ESTADO			
LEY SERVICIO CIVIL Y CARRERA ADMINISTRATIVA	110	462	676
LEY ESCALAFONES PROFESIONALES	0	0	0
MAGISTERIO NACIONAL	0	0	0
MEDICOS	1	0	0
INGENIEROS CIVILES	1	0	0
ARQUITECTOS	1	0	0
ABOGADOS	4	0	0
PERIODISTAS	2	0	0
ECONOMISTAS	4	0	0
INGENIEROS GEOLOGOS	0	0	0
ADMINISTRADORES	3	0	0
INGENIEROS QUIMICOS	0	0	0
LEY DE PERSONAL DE FUERZAS ARMADAS	0	0	0
LEY DE PERSONAL DE LA POLICIA NACIONAL	0	0	0
LEY DE SERVICIO EXTERIOR	0	0	0



CUADRO DE RECURSOS HUMANOS REGIMEN LABORAL POR SECTOR

TIPO DE PRESUPUESTO / SECTOR / LEY	PERSONAL AÑO 2001	PERSONAL AÑO 2002	PERSONAL AÑO 2003
LEY DE CARRERA DE LA FUNCION LEGISLATIVA	0	0	0
LEY DE LA FUNCION JUDICIAL	0	0	0
CODIGO DEL TRABAJO	39	39	0
LEY DE SERVICIO PERSONALES POR CONTRATO	0	0	0
OTRAS	335	161	0
TOTAL PERSONAL	500	662	676
TOTAL GOBIERNO CENTRAL	272,625	279,301	286,378



Archivo Biblioteca de la Función Legislativa

The logo consists of a large five-pointed star with a globe in the center. The star is superimposed on a circular background. The text "Archivo Biblioteca de la Función Legislativa" is written in a semi-circle above the star.

PRESUPUESTO DEL GOBIERNO CENTRAL

ANEXO

DISPOSICIONES GENERALES

ANALISIS LEGAL

DISPOSICIONES DEL PRESUPUESTO GENERAL DEL ESTADO 2003

1. Introducción

Conforme a lo prescrito en la Constitución Política de la República y en el literal c), del artículo 18 de la Ley de Presupuestos, el Presupuesto General del Estado contendrá las disposiciones que regularán anualmente la ejecución y control de los presupuestos de las entidades y organismos del sector público, con sujeción a los Principios del Sistema de Administración Financiera, los Principios y las Normas Técnicas de Presupuesto y Tesorería.

2. Ambito

Las presentes Disposiciones Generales rigen para todas las entidades y organismos cuyos presupuestos integran el Presupuesto General del Estado según lo dispuesto en los artículos 258 y 259 de la Constitución Política de la República del Ecuador.

3. Obligatoriedad

De acuerdo con lo previsto en el artículo 18 letra c) de la Ley del Presupuestos del Sector Público, las Disposiciones Generales tienen el carácter de obligatorias.

4. Responsabilidad

Las máximas autoridades de cada una de las entidades y organismos asumirán la responsabilidad directa sobre la gestión financiera institucional y sobre la ejecución presupuestaria en particular, dentro del marco de las atribuciones y competencias establecidas en la normatividad técnica señalada para el efecto por el Ministerio de Economía y Finanzas.

Igualmente, serán responsables directos de la observación y aplicación de las presentes Disposiciones Generales, por medio de las unidades administrativas, financieras y de recursos humanos de la institución.

En los Ministerios de Estado y en las instituciones donde se haya implantado el Sistema Integrado de Gestión Financiera – SIGEF, será obligatoria su utilización sin excepción alguna. Igual obligatoriedad regirá para aquellas instituciones que se incorporen al uso del Sistema durante el ejercicio fiscal 2003, conforme a la planificación que establezca el Ministerio de Economía y Finanzas.

5. Base Legal y Normativa

La ejecución, control, evaluación y liquidación de los presupuestos se sustentarán en las disposiciones legales, reglamentarias y técnicas que regulan el Sistema Nacional de Presupuesto Público.

Ejecución Presupuestaria de los Ingresos

6. Registros y Aplicación de los Ingresos

En el Presupuesto General del Estado deberán registrarse todos los ingresos que les corresponda recibir a las entidades y organismos, inclusive los de autogestión y aquellos con destino específico. No serán parte de los ingresos del Tesoro Nacional, los de autogestión y con destino específico aún cuando por motivos de recaudación se depositen en la Cuenta Corriente Unica. En estos casos, la Subsecretaría de la Tesorería de la Nación, los registrará contablemente como Fondos de Terceros y, únicamente, la diferencia se considerará ingreso del Tesoro Nacional.

La Subsecretaría de la Tesorería de la Nación autorizará las transferencias a favor de las entidades y organismos contemplados en el Presupuesto General del Estado, exclusivamente con cargo a los ingresos correspondientes al Tesoro Nacional y por devolución de fondos de terceros, en función de las recaudaciones efectivas.

7. Utilización de los Ingresos de Autogestión

Los ingresos pertenecientes a las entidades y organismos que no forman parte del Gobierno Central se recaudarán de manera directa y se utilizarán de conformidad con el destino de los recursos señalado en cada presupuesto.

Los ingresos propios de las entidades y organismos que se originen en la venta de bienes y servicios y, en general los recursos de autogestión se depositarán en la cuenta auxiliar de transferencias (T) dentro de la Cuenta Corriente Unica del Tesoro Nacional. Su utilización se realizará de acuerdo al destino previsto en el presupuesto para estos recursos y de conformidad a la normatividad técnica que regula el proceso de la Ejecución Presupuestaria.

8. Saldos de Caja del Ejercicio 2002

Las disponibilidades financieras con que cuenten las entidades y organismos al inicio del ejercicio presupuestario se utilizarán prioritariamente en la cancelación de las obligaciones pendientes de pago al 31 de diciembre de 2002, siempre que se hayan registrado debidamente en ese ejercicio y consten en la contabilidad institucional del 2003 como cuentas por pagar de años anteriores, una vez creadas las cuentas contables a esa fecha.

Ejecución Presupuestaria de los Gastos

9. Programación de la Ejecución Presupuestaria

Las entidades y organismos comprendidos en el ámbito de la aplicación de las presentes disposiciones, elaborarán la programación financiera anual de la ejecución presupuestaria y la presentarán al Ministerio de Economía y Finanzas sobre la base de los lineamientos y políticas establecidas para la formulación

presupuestaria y criterios de racionalidad, austeridad y transparencia que deberán adoptar cada institución en la ejecución presupuestaria.

La Subsecretaría de Presupuestos receptorá dicha información para proceder a su análisis y revisión; posteriormente realizará la integración, consolidación y aprobación respectiva.

10. Programación Anual de Caja

El Programa Anual de la Caja del Presupuesto General del Estado deberá estructurarse de manera separada por cada uno de los diferentes niveles de Gobierno: Gobierno Central, Entidades y Organismos Autónomos y Descentralizados. El Ministerio de Economía y Finanzas a través de la Subsecretaría de Presupuestos, formulará y aprobará dicho Programa Anual y comunicará a cada una de las entidades y organismos para su aplicación durante el ejercicio presupuestario.

11. Programa mensual de Caja

Las entidades y organismos sustentarán la ejecución de sus presupuestos en un Programa Mensual de Caja, el que se elaborará según la metodología que establezca la Subsecretaría de Presupuestos, para lo cual se observarán las disposiciones del Acuerdo Ministerial No. 182, publicado en el suplemento del Registro Oficial No. 249 de 22 de enero del 2001.

12. Transferencias de Recursos del Tesoro Nacional

La Subsecretaría de Tesorería de la Nación, sobre la base de la Programación Periódica de Caja-PPC, autorizará la transferencia de recursos a favor de las entidades y organismos de manera directa en las cuentas (T), que cada una de ellas mantiene en el depositario oficial.

13. Procesos de Pagos

Sobre la base de los saldos existentes en las cuentas (T) en el depositario oficial, las entidades y organismos procederán a la cancelación de las obligaciones contraídas legalmente por medio del mecanismo establecido en el proceso de pagos a través de la red bancaria.

14. Servicio de la Deuda Pública

La Subsecretaría de Tesorería de la Nación, atenderá el pago de las obligaciones derivadas del servicio de deuda pública, sobre la base de la programación de pagos formulados por la Subsecretaría de Crédito Público, que deberá formar parte del Programa de Caja del Tesoro Nacional.

Las entidades y organismos que no forman parte del Gobierno Central, que disponen de recursos de autogestión o preasignados, que hayan adquirido deudas para la realización de proyectos, sean estos con créditos internos o externos, deberán honrar estos compromisos con cargo a sus presupuestos.

15. Transferencias para Proyectos de Inversión

Para la ejecución de los proyectos de inversión contemplados en el Presupuesto General del Estado, se requerirá contar con las programaciones de la ejecución física y financiera, las cuales deberán incorporarse a los programas anuales de ejecución y de caja. Las entidades y organismos deberán velar

porque los requerimientos para inversiones formen parte de los programas periódicos de caja, de manera que se garantice la ejecución de los proyectos.

Las transferencias de recursos que realice la Subsecretaría de Tesorería de la Nación de la contraparte local de proyectos de inversión financiados por créditos externos, se efectuarán siempre y cuando formen parte del Programa Periódico de Caja.

16. Reformas Presupuestarias

Las autorizaciones para las reformas que se realicen el Presupuesto General del Estado se sustentarán en todos los casos, con un informe previo de la unidad administrativa que corresponda, el mismo que justificará documentadamente la pertinencia de la reforma.

En ningún caso se autorizarán traspasos de recursos destinados a inversión para financiar gastos de naturaleza corriente.

Las entidades y organismos que no forman parte del Gobierno Central realizarán las reformas presupuestarias que sean necesarias siempre que no signifiquen incremento en las transferencias a cargo del Tesoro Nacional, ni se contrapongan a las políticas del Consejo Nacional de Remuneraciones, Normas de Restricción del Gasto Público y otras señaladas en el artículo 104 del Reglamento de la Ley de Presupuestos del Sector Público, así como las normas técnicas del Acuerdo No. 182 publicado en el Suplemento del Registro Oficial No. 249 de 22 de enero del 2001.

Las entidades y organismos del Gobierno Central podrán efectuar por su cuenta reformas presupuestarias, sobre la base de la normativa técnica contenida en el referido Acuerdo Ministerial No. 182.

Disposiciones sobre el Gasto Público.

El gasto público se sujetará a las disposiciones de la Ley para la Reforma de las Finanzas Públicas y sus Reformas, Ley para la Transformación Económica del Ecuador, Ley Orgánica de Responsabilidad, Estabilización y Transparencia Fiscal, resoluciones del Consejo Nacional de Remuneraciones, y demás disposiciones afines y conexas.

El Consejo Nacional de Remuneraciones es el único organismo con competencia privativa para determinar las modificaciones de la masa salarial de las Instituciones del Estado, comprendidas en el artículo 118 de la Constitución Política de la República, así como el responsable de determinar las políticas salariales de aplicación general para todas las instituciones del sector público.

17. Pago de las Dietas

Los funcionarios y empleados que actúen como representantes ante directorios, tribunales, juntas, comités y otros cuerpos colegiados, percibirán dietas de conformidad con lo previsto en el artículo 46 de la Ley de Servicio Civil y Carrera Administrativa.

Las personas que formen parte de directorios u otros cuerpos colegiados y que no perciban remuneraciones del Estado, recibirán dietas por iguales valores a los fijados por el resto de miembros. No se reconocerá más de una dieta por día, aun cuando se realicen dos o más sesiones diarias.

La revisión o incremento del monto de las dietas será fijado por el CONAREM, requerirá previamente el informe favorable del Ministerio de Economía y Finanzas sobre la disponibilidad financiera.

18. Horas Extras

No se autorizará el pago de las horas extras bajo ninguna circunstancia, con excepción de lo dispuesto en el artículo 4 del Decreto Ejecutivo No. 44 de 22 de enero del 2003. No se podrán crear asignaciones para el pago de horas extras en los presupuestos, o incrementar las existentes, que no se encuentren respaldadas conforme lo señalado.

19ª Viáticos y Movilización Interna

Se concederá viáticos y pasajes a los funcionarios de las entidades y organismos declarados en comisión de servicios dentro del país para la realización de trabajos específicos inherentes a sus funciones, dentro de los límites de las asignaciones presupuestarias correspondientes.

El pago de viáticos, subsistencias, gastos de transporte, alimentación y otros se efectuará de conformidad con las disposiciones legales sobre la materia, en especial con lo establecido en los Acuerdos Ministeriales No. 308, publicado en el Registro Oficial 442 del 17 de mayo de 1994, No. 477 publicado en el Registro Oficial No. 165 del 2 de octubre de 1997 y 117 publicado en el segundo suplemento del Registro Oficial No. 134 de 3 de agosto del 2000.

20ª Comisión de Servicios al Exterior

No se autorizarán comisiones de servicios al exterior que signifiquen erogaciones por pago de viáticos, pasajes o ayudas de viaje, aún en el caso que correspondan a giras de observaciones previstas en planes de estudios o cursos de capacitación, con cargo a asignaciones del Presupuesto General del Estado. Se exceptúan aquellas comisiones de servicios consideradas como prioritarias en función de las necesidades de las instituciones, siempre que la máxima autoridad, bajo su responsabilidad, disponga el correspondiente viaje, previa la autorización de la Subsecretaría de Presupuestos del Ministerio de Economía y Finanzas.

21ª Viáticos y Gastos de Representación en el Exterior

Los Ministros de Estado, o quienes tengan legalmente la misma jerarquía, podrán percibir gastos de representación en el exterior, lo que serán previamente aprobados por el Ministerio de Economía y Finanzas, gastos que en ningún caso serán superiores al valor de los viáticos asignados.

El Ministerio de Economía y Finanzas autorizará, en casos especiales, gastos de representación en el exterior a Subsecretarios de Estado que realicen una misión específica fuera del país. Estos gastos no excederán el 50% de viáticos diarios que les correspondan.

Los Presidentes de las Funciones Legislativa y Judicial recibirán viáticos y gastos de representación, equivalentes al 150% de los que perciban los Ministros de Estado, declarados en comisión de servicios al exterior. En el caso del Vicepresidente de la República ese porcentaje será del 125%.

Los legisladores en comisión de servicios en el exterior percibirán los mismos montos de viáticos y gastos de representación que los asignados a los Ministros de Estado, a cuyo efecto requerirán únicamente la autorización del Presidente del Congreso Nacional.

Las partidas presupuestarias para viajes al exterior se reducirán en el 20% y no podrán ser incrementadas respecto al valor aprobado en el presupuesto anual, conforme lo dispuesto en el artículo 8 del Decreto Ejecutivo No. 44 de 22 de enero del 2003.

22° Contratos Colectivos y Actas Transaccionales

Previa a la celebración de contratos colectivos, prórrogas, y actas transaccionales se requerirá del dictamen favorable del Ministerio de Economía y Finanzas, conforme lo establece el artículo 56 de la Ley para la Reforma de la Finanzas Públicas, publicada en el Suplemento del Registro Oficial No. 181 del 30 de abril de 1999, en consonancia con el numeral 9 del artículo 35 de la Constitución Política de la República.

Las autoridades de trabajo, los directivos de las instituciones contratantes, los organismos de control y el Ministerio de Economía y Finanzas cumplirán obligatoriamente las reglas señaladas en el artículo 56 de la antes citada ley.

El Ministerio de Economía y Finanzas, no podrá comprometer fondos o financiar los contratos colectivos o actas transaccionales de los Gobiernos Seccionales con recursos del Presupuesto General del Estado.

23° Creación de Puestos y Contratación de Servicios Profesionales y Ocasionales

La creación de puestos y el ingreso de servidores de libre nombramiento y remoción se sujetarán a las restricciones contempladas en el artículo 6 del Decreto Ejecutivo No. 44, a las normas de restricción del gasto público y demás disposiciones que el Ejecutivo y el Ministerio de Economía y Finanzas dicten para el efecto; no se incorporarán asignaciones en el Presupuesto General del Estado para financiar creaciones de cargos.

Los contratos de servicios ocasionales se suscribirán en estricto cumplimiento a lo dispuesto en el Decreto Supremo No. 913, publicado en el Registro Oficial No. 364 de 7 de agosto de 1973, mediante el cual se expide La Ley de Servicios Personales por Contrato, así como lo dispuesto en las Normas de Restricción del Gasto Público.

Los contratos de servicios especializados se suscribirán al amparo de lo dispuesto en el Código Civil, siempre que en la entidad no existan profesionales que puedan cumplir con esos servicios especializados requeridos por la Institución.

24° Pago de Honorarios

El pago de honorarios con cargo al Presupuesto General del Estado se efectuará de acuerdo con lo dispuesto en el artículo 26 de la Ley de Servicio Civil y Carrera Administrativa. Los servidores públicos caucionados que deban permanecer en sus funciones con posterioridad a la fecha de cesación de sus

cargos, tendrán derecho a percibir honorarios en un monto equivalente a la última remuneración mensual, por un período no mayor a noventa días.

25° Beneficios de los Servidores Públicos

Para el reconocimiento de los beneficios de los servidores públicos, relacionados con remuneraciones y otros conceptos incorporados en el Presupuesto General del Estado, se considerarán únicamente aquellos legalmente establecidos.

Ninguna entidad u organismo, incorporará partidas destinadas a la creación de nuevos beneficios, incrementos a los ya existentes, extensiones y homologación de sueldos y otros beneficios adicionales, pues esta es facultad privativa del Consejo Nacional de Remuneraciones.

Cualquier modificación a la masa salarial de los presupuestos de las Instituciones del Estado enumeradas en el artículo 118 de la Constitución Política de la República, se sujetará a la política que al respecto determine el Consejo Nacional de Remuneraciones conforme a lo establecido en el artículo 7 del Decreto Ejecutivo No. 44 de 22 de enero del 2003.

De conformidad con lo dispuesto por el Decreto No. 41 publicado en el Suplemento del Registro Oficial No. 11 del 25 de agosto de 1998, la reclasificación, valoración y revalorización de puestos sujetos al Sistema Nacional de Clasificación del Servicio Civil los efectuará únicamente el Ministerio de Economía y Finanzas, para lo cual deberá observarse la política presupuestaria determinada para este efecto. Las resoluciones de reclasificaciones, revaloraciones y el reconocimiento de los gastos de representación y residencia se aplicarán presupuestariamente siempre y cuando hayan sido incorporadas en las proformas presupuestarias para el año 2003. Todos aquellos casos que se produzcan durante el ejercicio fiscal 2003 se aplicarán a partir del 1 de enero del 2004.

Los incrementos remunerativos que resultaren de la aplicación de las leyes y reglamentos de escalafón de sueldos de los profesionales calificados hasta diciembre del 2002, se implementarán en el año 2003, a partir del mes siguiente de la solicitud institucional. Para quienes obtuvieren la calificación durante el año 2003, la misma será aplicada en el 2004. El financiamiento se realizará mediante una reprogramación de los recursos asignados a gastos de personal en el presupuesto institucional.

Las indemnizaciones a que tengan derecho los servidores y trabajadores del sector público se sujetarán al monto que establezca el Consejo Nacional de Remuneraciones conforme a lo señalado en el Ley para la Reforma de las Finanzas Públicas.

26° Adquisición de Bienes Muebles e Inmuebles

La adquisición de bienes muebles e inmuebles se someterá a las Normas de Restricción del Gasto Público dispuestas en el Decreto Ejecutivo No. 44 de 22 de enero del 2003.

27. Transferencia por Cuotas y Convenios Nacionales e Internacionales

Las transferencias que constan en el Presupuesto General del Estado a favor de instituciones de carácter privado que cumplan con finalidades de índole social sin fines de lucro, se entregarán

exclusivamente sobre la base de convenios vigentes en los que se determine que sus actividades corresponden a asistencia social, atención a salud, educación, cultura y ciencia.

No se contraerán nuevos compromisos ni suscribirán convenios que signifiquen la utilización de recursos del Gobierno Central, sin que se cuente previamente con el informe favorable del Ministerio de Economía y Finanzas.

Las transferencias por concepto de cuotas a organismos nacionales e internacionales se efectuarán estrictamente cuando la necesidad de su cumplimiento así lo exija, en función de los beneficios que recibirá el país.

28. Asignaciones Sujetas a Distribución

El Ministro de Economía y Finanzas aprobará, mediante resolución presupuestaria, la distribución de estas asignaciones que correspondan al ámbito del Gobierno Central, como requisito previo para la ejecución presupuestaria de dichas asignaciones.

29. Reportes Sobre la Ejecución Presupuestaria

Dentro de los treinta días del mes siguiente, las entidades y organismos remitirán a la Subsecretaría de Presupuestos del Ministerio de Economía y Finanzas, los resultados de la ejecución presupuestaria del mes inmediato anterior y de la acumulada anual de ese mes, expresados en los siguientes reportes:

- a) Reporte de ejecución presupuestaria de ingresos y gastos
- b) Reporte de la ejecución del Programa Periódico de Caja
- c) Detalle de los ingresos de autogestión recaudados y su correspondiente utilización, exclusivamente para las entidades del Gobierno Central.
- d) Copia certificada de las resoluciones presupuestarias aprobadas por la autoridad competente de la institución.

La metodología y los formatos para la presentación de la información señalada serán proporcionados por la Subsecretaría de Presupuestos. En el caso de las entidades que cuenten con el Sistema Integrado de Gestión Financiera, SIGEF, lo harán obligatoriamente en los formatos de reporte del Sistema.

Para el caso de los proyectos de inversión, las entidades y organismos remitirán a la Subsecretaría de Inversiones del Ministerio de Economía y Finanzas un reporte mensual sobre el avance registrado en la ejecución de los mismos dentro de las dos semanas subsiguientes a la finalización de cada mes.

El incumplimiento en la entrega de la información requerida por el Ministerio de Economía y Finanzas, justificará la suspensión de la transferencia de recursos a las entidades y organismos que dependan del Presupuesto del Gobierno Central, de conformidad con lo dispuesto en el artículo 64 de la Ley de Presupuestos del Sector Público y artículo 32 de la Ley Orgánica de Responsabilidad, Estabilización y Transparencia Fiscal.

Sobre la base de la información remitida por las entidades y organismos, el Ministerio de Economía y Finanzas presentará dentro de los treinta días siguientes a cada trimestre al Presidente de la República y al Congreso Nacional el informe sobre la ejecución del Presupuesto General del Estado, y a la finalización del ejercicio presupuestario, la liquidación anual.

30. Evaluación Presupuestaria

En concordancia con lo establecido en la Ley de Presupuestos del Sector Público, su reglamento y las normas técnicas vigentes, las entidades y organismos serán los responsables de llevar a cabo la evaluación en lo concomitante y ex post de las actividades y proyectos contemplados en sus presupuestos, con el fin de que las autoridades institucionales adopten las medidas correctivas de acuerdo al grado de cumplimiento de los objetivos y metas.

Las entidades y organismos enfocarán la evaluación presupuestaria hacia la medición de los resultados obtenidos tomando como referencia la aplicación de los indicadores de gestión que diseñe cada entidad, con el fin de determinar el grado de eficiencia, eficacia y productividad de las acciones realizadas dentro del marco de la ejecución presupuestaria. Los resultados de la evaluación presupuestaria deberán remitirse para conocimiento del Ministerio de Economía y Finanzas con la periodicidad que establezca este Ministerio.

31. Responsabilidad por Incumplimiento de las Disposiciones Generales

Las autoridades y funcionarios que contravengan las presentes Disposiciones Generales, así como los administradores financieros que autoricen pagos incumpliendo las mismas, serán personal y pecuniariamente responsables. La Contraloría General del Estado determinará las responsabilidades y sanciones que correspondan según las disposiciones de la Ley Orgánica de Administración Financiera y Control, la Ley de Presupuestos del Sector Público, Ley Orgánica de la Contraloría General del Estado y demás leyes conexas.

32. Transferencias al IESS

El Ministerio de Economía y Finanzas acreditará al IESS, dentro de los diez primeros días de cada mes, los valores correspondientes al 40% para el pago mensual de las pensiones jubilares, de montepío e invalidez del Seguro Social en cumplimiento del artículo 59 y Tercera Disposición Transitoria de la Constitución Política de la República.