

Información estadística de Empresas Públicas

Reporte Trimestral No. 4 – 2022



Tabla de Contenido

1. Panorama General de las Empresas Públicas
2. Seguimiento de la ejecución presupuestaria
3. Análisis del distributivo de personal

1. Panorama General de las Empresas Públicas

1. Panorama General de las Empresas Públicas

Las EP de la Función ejecutiva se distribuyen :

4 Extintas



7 En Liquidación



13 Activas



Nota:

- En el año 2021 se fusiona Petroecuador y Petroamazonas, se crea Comunica EP y Servicios Postales.
- Mediante Decretos Ejecutivos 1045, 1055, 1056, 1057, 1058, 1059, 1060 y 1062, se dispuso la Extinción de las Empresa Pública de Entrenamiento para el Alto Rendimiento-CEAR EP; Empresa Pública Correos del Ecuador-CDE EP; Empresa Ferrocarriles de Ecuador, Empresa Pública-FEEP; Empresa Pública de Desarrollo Estratégico Ecuador Estratégico EP; Empresa Pública de Medios Públicos de Comunicación del Ecuador - Medios Públicos EP; Empresa Pública Siembra EP; Empresa Pública TAME Línea Aérea del Ecuador TAME EP; y, Empresa Pública Unidad Nacional de Almacenamiento UNA EP, respectivamente.
- Mediante Decreto 605 28 nov. 2022 Casa Para Todos EP cambia su nombre Creamos Infraestructura EP.

1. Panorama General de las Empresas Públicas

Datos Generales de las 5 EP más representativas



Del total de EP de la Función Ejecutiva en estado activo
representan:

↓
98%
Gasto Total
Codificado 2022

↓
98%
Ingresos Propios
Codificado 2022

↓
94%
Servidores de EP
Codificado 2022

↓
96%
Gasto Masa Salarial
Codificado 2022

Nota: El valor codificado se encuentra con corte al cuarto trimestre de 2022 (incluye reformas de meses anteriores).

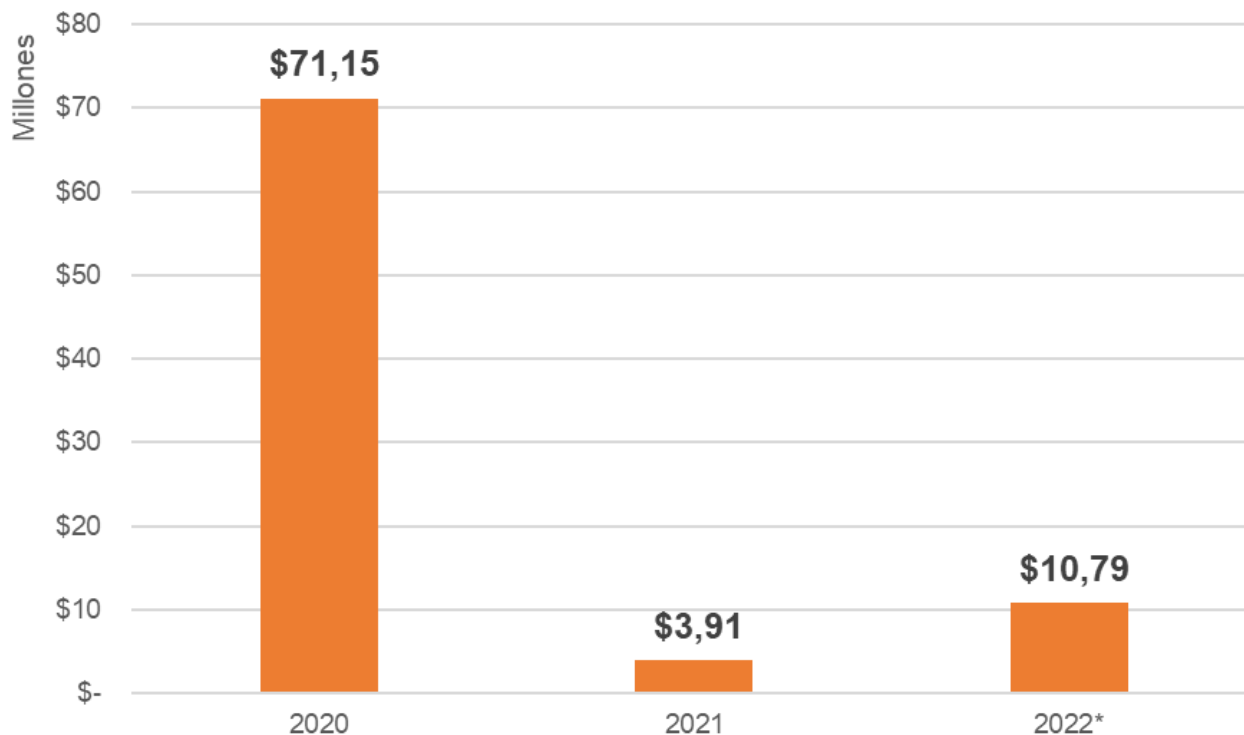
Información analizada respecto de las EPs Activas. No se considera EPs en Liquidación.

Fuente: SUI-EMCO, corte julio de 2023 (Valores sujetos a revisión).

1. Panorama General de las Empresas Públicas (Función Ejecutiva)

Serie histórica de transferencias

en millones de USD



Las transferencias representan los recursos percibidos por las empresas públicas desde el Presupuesto General del Estado

Nota:

- Transferencias de recursos fiscales desde el PGE a EPs en base devengado
- 2022* información del cuarto trimestre de 2022, acumulado a diciembre.

Fuente: Esigef – BI, entidad 996

1. Panorama General de las Empresas Públicas (Función Ejecutiva)

Serie histórica de Excedentes

en millones de USD



COPLAFIP Art. (...) : Se entenderá por excedentes los valores que las empresas públicas hayan generado como superávit una vez que se encuentren cubiertos todos los costos y gastos de la empresa, así como las obligaciones por pagar, ya sea al cierre del ejercicio fiscal anterior, o proyectados al cierre del ejercicio fiscal en curso. Los excedentes que no hayan sido invertidos o reinvertidos, o que no se estime hacerlos se transferirán al Presupuesto General del Estado.

Nota:

Excedentes en base caja.

Información de excedentes percibidos en el cuarto trimestre, acumulado a diciembre.

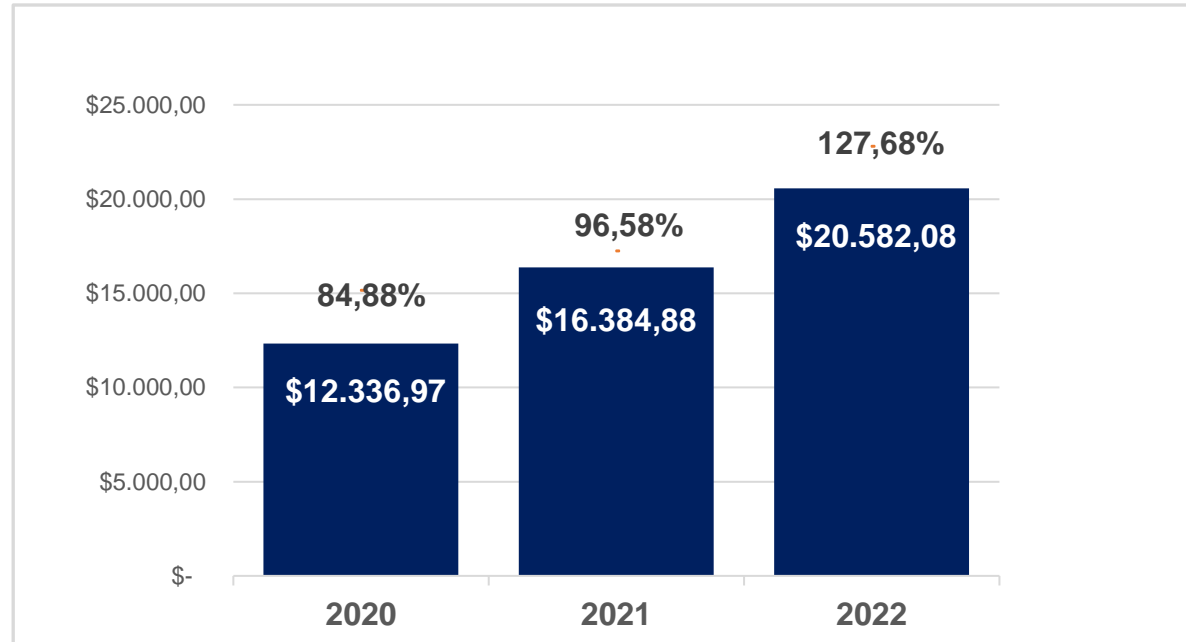
Fuente: Esigef – BI, entidad 996

2. Seguimiento de la ejecución presupuestaria

Empresas Públicas de la Función Ejecutiva (activas)

2. Seguimiento de la ejecución presupuestaria

Ejecución presupuestaria de Ingresos (en millones de USD y Porcentaje)



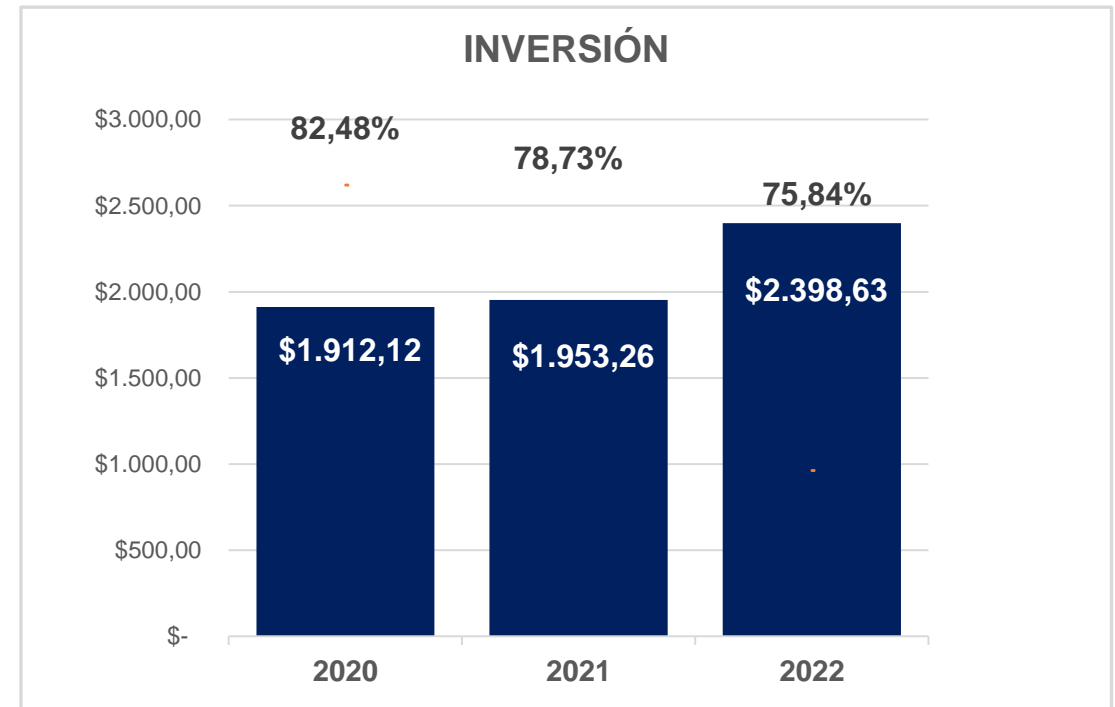
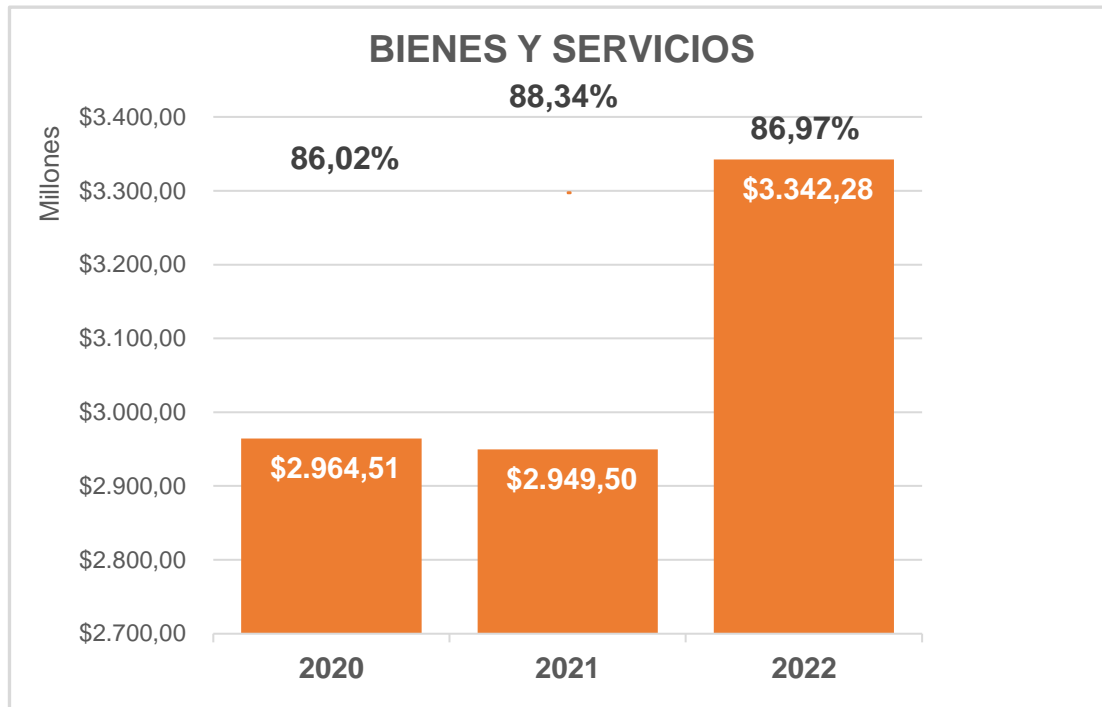
Nota(*):

- Información de ejecución acumulado a diciembre de cada ejercicio fiscal.
- Porcentaje de ejecución frente al codificado anual de cada ejercicio fiscal.
- En el ingreso se está considerando la facturación total de EP PETROECUADOR

Fuente: Plataforma – SUI-EMCO Corte Julio 2023 (Valores sujetos a Revisión).

2. Seguimiento de la ejecución presupuestaria

Ejecución presupuestaria cuarto semestre de cada ejercicio fiscal
(en millones de USD y Porcentaje)



Nota(*):

Información de ejecución acumulado a diciembre de cada ejercicio fiscal.

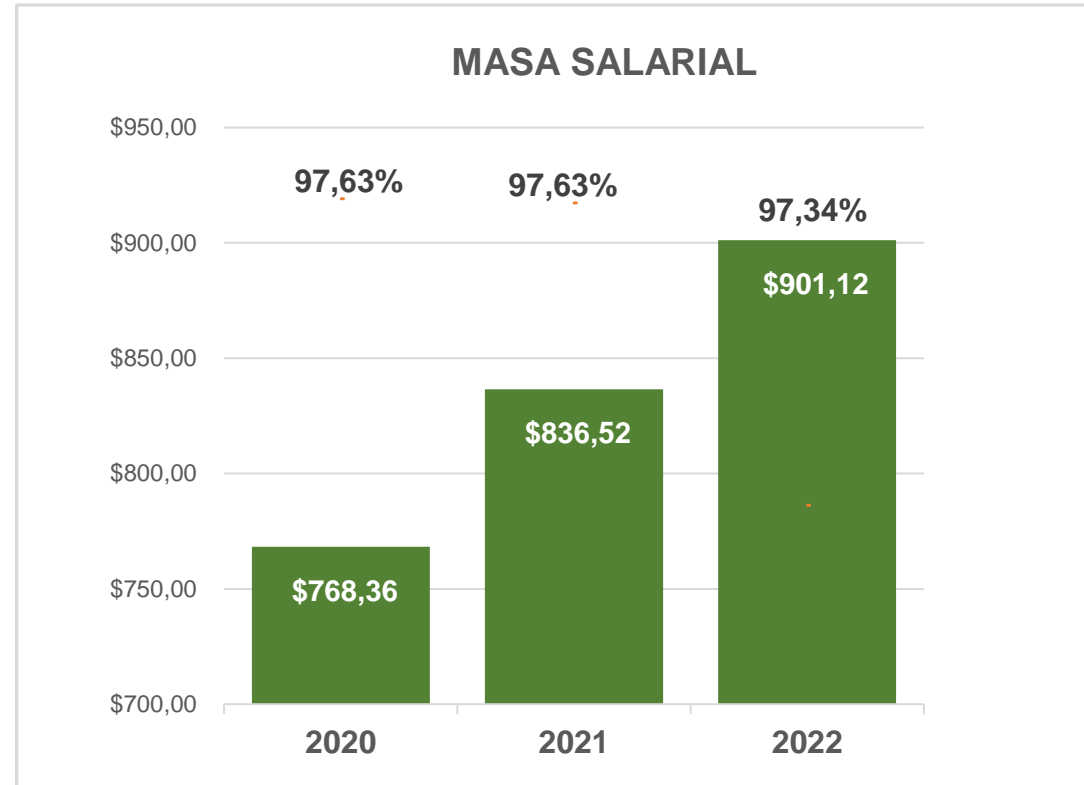
Porcentaje de ejecución frente al codificado anual de cada ejercicio fiscal.

Bienes y Servicios agrupa consumo y producción.

Fuente: Plataforma – SUI-EMCO, corte julio de 2023 (Valores sujetos a revisión).

2. Seguimiento de la ejecución presupuestaria

Ejecución presupuestaria cuarto semestre de cada ejercicio fiscal
(en millones de USD y Porcentaje)



Nota(*):

Información de ejecución acumulado a diciembre de cada ejercicio fiscal.

Porcentaje de ejecución frente al codificado anual de cada ejercicio fiscal.

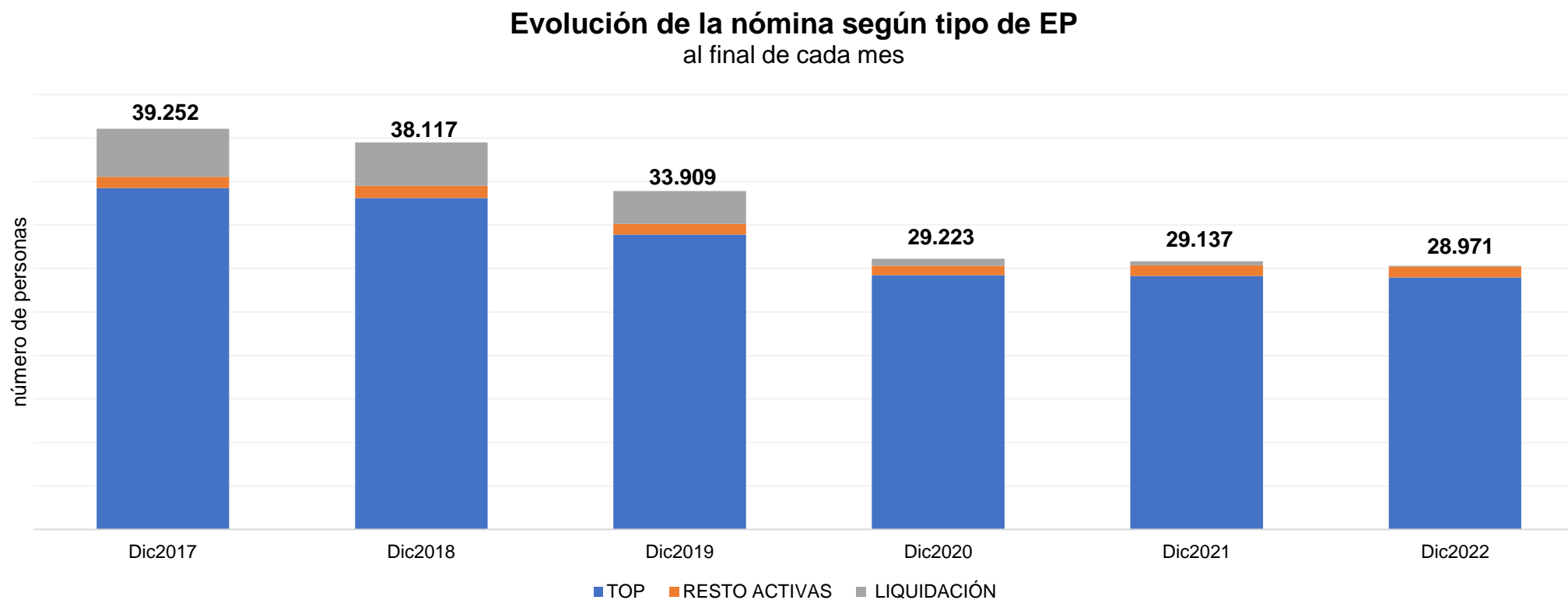
Fuente: Plataforma – SUI-EMCO, corte julio de 2023 (Valores sujetos a revisión).

3. Análisis del distributivo de personal

Empresas Públicas de la Función Ejecutiva

3. Análisis del distributivo de personal

Evolución de la nómina según tipo de EP (al final de cada mes)



Nota(*):

Información acumulada a Diciembre de 2022, variación anual.

TOP 5 = PEC, CNEL, CELEC, CNT, FLOPEC y PAM (cuando corresponde).

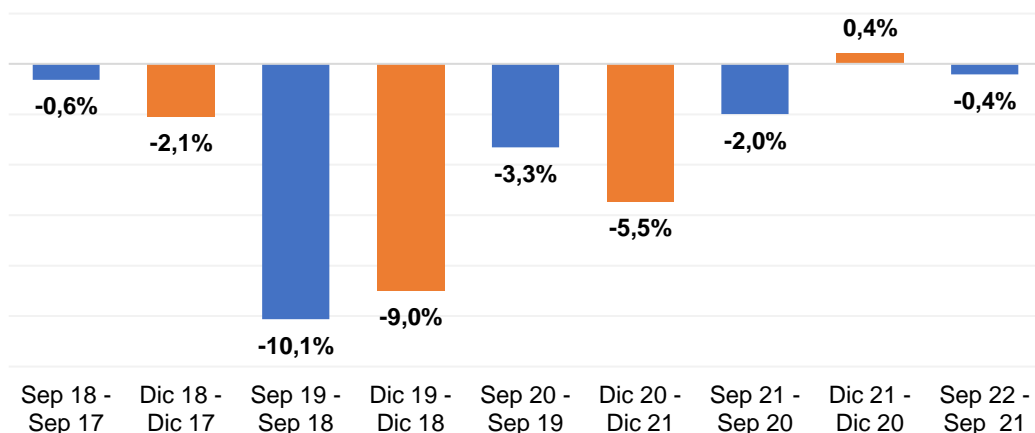
RESTO ACTIVAS = ASTINAVE, COMUNICA, EPA, STA BÁRBARA, ENAMI, EMCO, SP y CVE.

Fuente: Plataforma – SUI-EMCO, corte julio de 2023 (Valores sujetos a revisión).

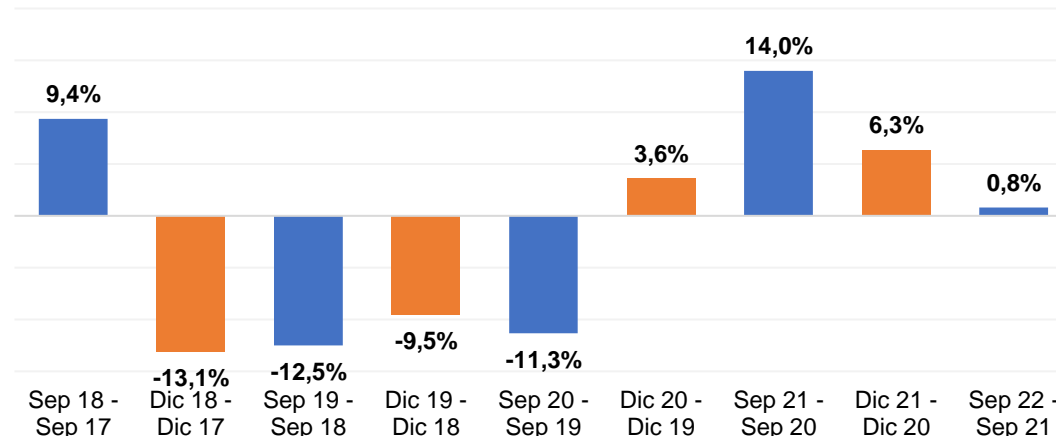
3. Análisis del distributivo de personal

Evolución de la nómina según tipo de EP (al final de cada mes)

Variación Trimestral de cada ejercicio fiscal del número de servidores Top 5



Variación Trimestral de cada ejercicio fiscal del número de servidores Resto activas



Nota(*):

Información acumulada a Diciembre de 2022, variación anual.

TOP 5 = PEC, CNEL, CELEC, CNT y FLOPEC

RESTO ACTIVAS = ASTINAVE, EPA, STA BÁRBARA, ENAMI, EMCO, COMUNICA, SP y CVE.

Fuente: Plataforma – SUI-EMCO, corte julio de 2023 (Valores sujetos a revisión).

Gracias