

Cifras en millones de dólares (USD)

Código	ORIENTACIÓN DEL GASTO	VALOR
01.00.00.00	POLÍTICAS DE IGUALDAD	4.409,10
02.00.00.00	POLÍTICAS DE AMBIENTE Y CAMBIO CLIMÁTICO	244,24
<b>TOTAL IGUALDAD Y AMBIENTE</b>		<b>4.653,34</b>
<b>01.00.00.00</b>	<b>ENFOQUES EN POLÍTICAS DE IGUALDAD</b>	<b>4.409,10</b>
01.01.00.00	GÉNERO	772,44
01.02.00.00	DISCAPACIDADES	244,10
01.03.00.00	INTERCULTURALIDAD	38,35
01.04.00.00	MOVILIDAD HUMANA	9,12
01.05.00.00	INFANCIA, NIÑEZ, ADOLESCENCIA	2.010,66
01.06.00.00	JUVENTUD	937,59
01.07.00.00	ADULTO MAYOR	396,84
<b>02.00.00.00</b>	<b>ENFOQUES EN POLÍTICAS DE AMBIENTE Y CAMBIO CLIMÁTICO</b>	<b>244,24</b>

\* Nota aclaratoria:

1. La información descrita, comprende una aproximación de la orientación del gasto que realizan las instituciones del PGE; sin embargo, su alcance es parcial, debido a que estas cifras corresponden a registros de componentes específicos de los presupuestos institucionales; por lo cual se recomienda para los análisis particulares considerar adicionalmente el gasto social y sectorial del PGE y la revisión de los beneficiarios e impactos de los programas y proyectos por institución.

2. La Información generada se elabora en base a los registros por códigos de igualdad, en base a los Clasificadores de Orientación de Gasto en Políticas de Igualdad y Clasificador Orientador de Gasto en Políticas de Ambiente y Cambio Climático.

4. Incluye todas las fuentes de financiamiento.

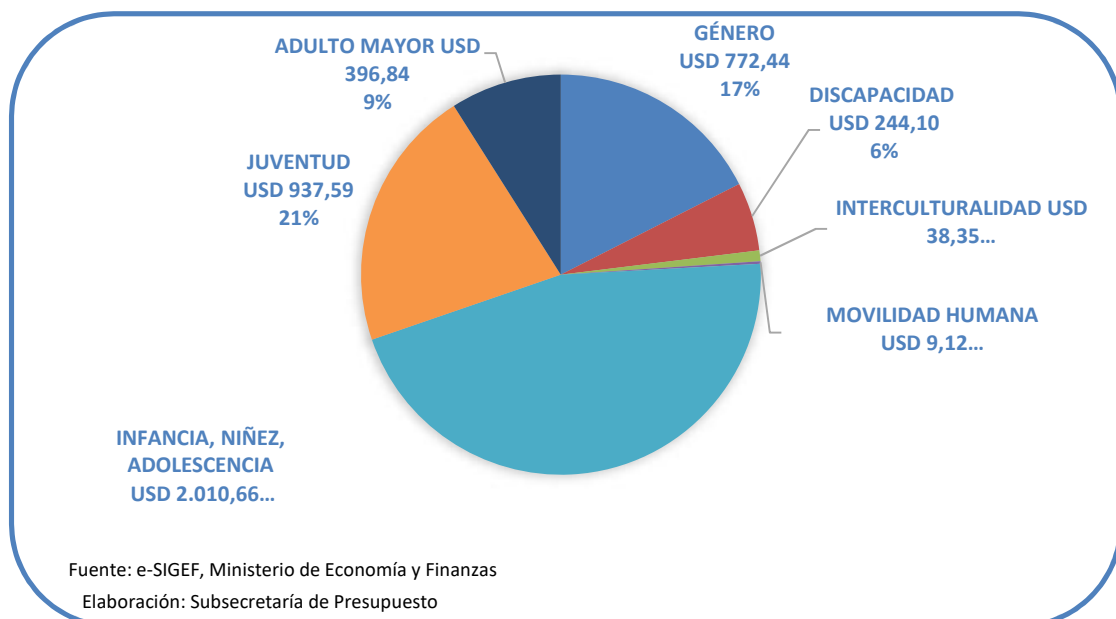
Fuente: e-SIGEF, Ministerio de Economía y Finanzas.

Elaboración: Subsecretaría de Presupuesto

### Proporción del gasto por Enfoque de Igualdad

Año 2024

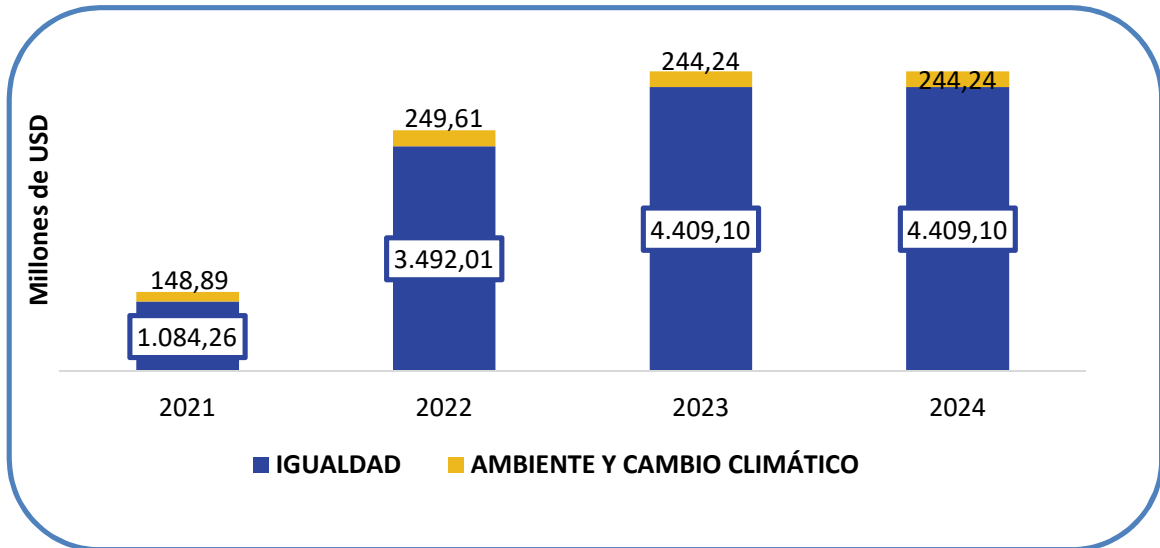
Cifras en millones de dólares (USD) y porcentajes (%)



## Comparativo: Gastos para el cierre de Brechas de Equidad

Años 2021-2024

Cifras en millones de dólares (USD)



Nota: Los valores de los ejercicios 2021, 2022 y 2023 corresponden al PGE aprobado

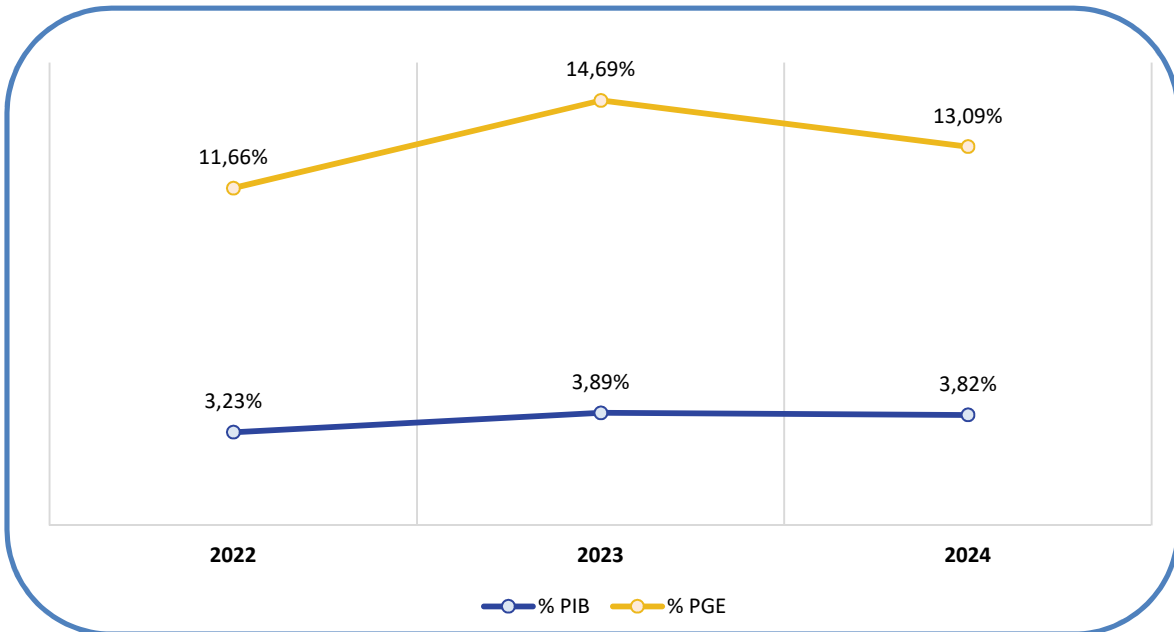
Fuente: Dirección de Consistencia Presupuestaria, E-SIGEF, Ministerio de Economía y Finanzas.

Elaboración: Subsecretaría de Presupuesto

## Porcentaje de Gastos para el cierre de brechas de Equidad respecto al PIB y PGE

Años 2022-2024

Cifras en millones de dólares (USD)



Nota: Los valores de los ejercicios 2022 y 2023 corresponden a los aprobados por la Asamblea Nacional.

Fuente: Dirección de Consistencia Presupuestaria, E-SIGEF, Ministerio de Economía y Finanzas.

PIB: Cuentas Nacionales trimestrales del Ecuador No. 120. Banco Central del Ecuador, 2022.

Elaboración: Subsecretaría de Presupuesto