

MANUAL DE USUARIO PARA LA TOMA FÍSICA Y CONCILIACIÓN POR TIPO DE BIEN, EN EL SISTEMA DE BIENES E INVENTARIOS (eSBYE)



Ministerio de Economía y Finanzas

Dirección: Av. Amazonas entre Pereira y Unión Nacional de Periodistas
Plataforma Gubernamental de Gestión Financiera. Pisos 10 y 11.
Código postal: 170507 / Quito Ecuador
Teléfono: +(593 2) 3998300 / 400 / 500 - www.finanzas.gob.ec

Manual de Usuario para la Toma Física y Conciliación POR TIPO DE BIEN, en el Sistema de Bienes e Inventarios (eSBYE)

No está permitida la reproducción total o parcial de esta obra ni su tratamiento o transmisión electrónica o mecánica, incluida fotocopia, grabado u otra forma de almacenamiento y recuperación de información, sin autorización escrita del MINISTERIO DE ECONOMÍA Y FINANZAS DEL ECUADOR.

DERECHOS RESERVADOS

Copyright © 2024 primera edición

Documento propiedad de:

MINISTERIO DE ECONOMÍA Y FINANZAS DEL ECUADOR.

República del Ecuador.

Edición: Ministerio de Economía y Finanzas del Ecuador

Administración: Econ. Juan Carlos Vega
Ministro de Economía y Finanzas

Autor: Esp. Cristina Guerrero
Analista del Centro de Servicios

Revisado: Esp. Fabián Vallejo
Director Nacional de Soporte y Gestión de la Calidad

Aprobado: Mgs. Walter Medina
Subsecretario de los Sistemas de Información de las Finanzas Públicas

Fecha: 20 de marzo 2024

Ministerio de Economía y Finanzas

Dirección: Av. Amazonas entre Pereira y Unión Nacional de Periodistas

Plataforma Gubernamental de Gestión Financiera. Pisos 10 y 11.

Código postal: 170507 / Quito Ecuador

Teléfono: +(593 2) 3998300 / 400 / 500 - www.finanzas.gob.ec

Contenido

1. INTRODUCCIÓN.....	4
2. PROCEDIMIENTO.....	4
2.1. Crear cabecera del acta.....	6
2.2. Modificar cabecera	8
2.3. Generar el detalle de los bienes.....	8
2.4. Detalle de bienes.....	10
2.5. Marcar con Error	10
2.6. Conciliación automática.....	11
2.6.1. Descargar y modificar el archivo CSV.....	11
2.6.2. Cargar el archivo y conciliar	13
2.7. Procesar Novedades.....	15
2.8. Imprimir.....	16
2.9. Cambiar a estado REGISTRADO una toma física	16
2.10. Revisión de los cambios en el historial del bien.....	17

Manual de Usuario para la Toma Física y Conciliación en el Sistema de Bienes e Inventarios (eSBYE)

1. INTRODUCCIÓN

Los funcionarios a cargo del manejo y administración de la información de los bienes institucionales, a través de un proceso de toma física POR TIPO DE BIEN, podrán modificar, bajo su responsabilidad, todas las características específicas de los bienes o las que requiera, a excepción de la SERIE del bien.

Mediante este proceso disponible, en la herramienta, se evita realizar doble trabajo, esto es: la baja de los bienes (deshabilitación del código del bien) y un nuevo ingreso con los datos corregidos (generación de nuevo código de bien) por no tener acceso a una modificación directa en la información.

Por lo tanto, a continuación, se expone el procedimiento para modificar las características específicas de los bienes, a través de la opción denominada: **Toma Física y Conciliación por Tipo de Bien**.

2. PROCEDIMIENTO

Ingrese con su usuario y clave al Sistema de Bienes e Inventarios (eSBYE):

<https://ebye.finanzas.gob.ec/ebye/login/frmlogineByE.aspx>



Datos del Usuario

Usuario: USR9500

Contraseña:

Ingresar

Ingrese a la ruta:

Bienes / Toma Física / Toma Física y Conciliación por Tipo de Bien

Bienes	Inventarios
Ingreso de Bienes	
Ajustes	
Depreciación	
Toma Física	
Reportes	Toma Física y Conciliación
	Toma Física y Conciliación por Tipo de Bien

Seleccione su entidad:

Catálogos	Bienes	Inventarios
<input type="checkbox"/>	095 - OPERADOR NACIONAL DE ELECTRICIDAD - CENACE	
<input type="checkbox"/>	099 - AUTORIDAD PORTUARIA DE PUERTO BOLIVAR	
<input type="checkbox"/>	100 - AUTORIDAD PORTUARIA DE ESMERALDAS	
<input type="checkbox"/>	101 - AUTORIDAD PORTUARIA DE GUAYAQUIL	
<input type="checkbox"/>	102 - AUTORIDAD PORTUARIA DE MANTA	

Al ingresar, en la barra de opciones se tendrán los siguientes botones:

BYE - Bienes
Toma Física - Toma Física y Conciliación por Tipo de Bien - Toma Física y Conciliación por Tipo de Bien

Ejercicio Actual	2024		
Institución	130 - 9999 - 0000	-	ENTIDAD 130-0-0, ENTIDAD 130-9999-0















Sel	No. Toma Física	Fecha Creación	Fecha Conciliación	Descripción	Estado	Procesado	Tipo de Bien







1

Filtros:


-) Crear 
-) Modificar 
-) Generar Detalle 
-) Detalle de Bienes 

Ministerio de Economía y Finanzas

Dirección: Av. Amazonas entre Pereira y Unión Nacional de Periodistas
 Plataforma Gubernamental de Gestión Financiera. Pisos 10 y 11.
 Código postal: 170507 / Quito Ecuador
 Teléfono: +(593 2) 3998300 / 400 / 500 - www.finanzas.gob.ec

-) Marcar con Error 
-) Conciliación automática 
-) Procesar Novedades 
-) Cambiar de estado 
-) Imprimir 
-) Consultar todos los Registros 

2.1. Crear cabecera del acta

Presione la opción “Crear”  , de la barra de opciones, para generar la cabecera de la transacción.

Como primer filtro obligatorio se tiene el “Tipo de Bien”, el cual es una lista de valor con todos los tipos de bien que posee la entidad en sus registros del eSBYE.

Seleccione una sola opción para ejecutar el proceso de modificación de características.

En el ejemplo de la pantalla, si usted necesita modificar datos de los muebles, vehículos e inmuebles, deberá realizar tres procesos independientes, es decir, un proceso de toma física por cada tipo de bien.

Toma Física por Tipo de Bien - Crear	
Ejercicio:	2024
Institución:	130-9999-0000 ENTIDAD 130-9999-0
No. Toma Física:	Estado:
Fecha Creación:	Usuario Creación:
Fecha Generación:	Usuario Generación:
Fecha Conciliación:	Usuario Conciliación:
Tipo de Bien:	< Elija una Opción >
Descripción:	<--- Elija una Opción --->
Bodega:	DS
	Fecha:

02-MUEBLES
03-VEHÍCULOS
04-INMUEBLES
07-ARTÍSTICOS-PINACOTECA
08-ARTÍSTICOS-ESULTURAS
10-LIBROS Y COLECCIONES

Toma Física por Tipo de Bien - Crear

Ejercicio: <input type="text" value="2024"/>	
Institución: <input type="text" value="130-9999-0000"/> ENTIDAD 130-9999-0	
No. Toma Física: <input type="text"/>	Estado: <input type="text"/>
Fecha Creación: <input type="text"/>	Usuario Creación: <input type="text"/>
Fecha Generación: <input type="text"/>	Usuario Generación: <input type="text"/>
Fecha Conciliación: <input type="text"/>	Usuario Conciliación: <input type="text"/>
Tipo de Bien: <input type="text" value="03-VEHÍCULOS"/>	
Descripción: SEGÚN INSPECCIÓN INTERNA SE CAMBIARÁN EL COLOR Y PLACA DE LOS VEHÍCULOS INSTITUCIONALES YA QUE LO DATOS ORIGINALES SON INCORRECTOS DE ACUERDO CON LA	

Detalle para Filtros

Bodega: <input type="text" value="5-BODEGA NUEVA PLATAFORMA GUBERNAMENTAL"/>
Código del Bien: Desde: <input type="text"/> ... Hasta: <input type="text"/> ...
Id Bien: Desde: <input type="text"/> ... Hasta: <input type="text"/> ...
Cuenta Contable: Desde: <input type="text"/> Mayor <input type="text"/> Subcuenta1 <input type="text"/> Subcuenta2 <input type="text"/> Hasta: <input type="text"/> Mayor <input type="text"/> Subcuenta1 <input type="text"/> Subcuenta2 <input type="text"/>
Custodio: <input type="text"/> <input type="text"/> ...

Los campos que debe llenar obligatoriamente son: Tipo de Bien, Descripción y Bodega, pero usted dispone de más filtros para hacer una selección más reducida de la información de bienes que tiene la entidad, es decir, puede filtrar por cuenta contable, por códigos de bien, por custodio, etc.

Confirme la creación de la cabecera de la toma física presionando el botón inferior “**Crear**” y aparecerá un mensaje de “Operación Exitosa”, si los campos llenados son válidos.

Podrá observar la cabecera de la toma física creada en estado REGISTRADO, y además la columna “Tipo de Bien” le especificará a qué bienes aplicará el cambio:

BYE - Bienes							
Toma Física - Toma Física y Conciliación por Tipo de Bien - Toma Física y Conciliación por Tipo de Bien							
Ejercicio Actual: 2024		Institución: 130 9999 - ENTIDAD 130 0 0, ENTIDAD 130-9999-0					
Señal	No. Toma Física	Fecha Creación	Fecha Conciliación	Descripción	Estado	Procesado	Tipo de Bien
●	6	16/03/2024		SEGÚN INSPECCIÓN INTERNA SE CAMBIARÁN EL COLOR Y PLACA DE LOS VEHÍCULOS INSTITUCIONALES YA QUE LO DATOS ORIGINALES SON INCORRECTOS DE ACUERDO CON LA MATRÍCULA	REGISTRADO	<input type="checkbox"/>	VEHÍCULOS

Ministerio de Economía y Finanzas

Dirección: Av. Amazonas entre Pereira y Unión Nacional de Periodistas
 Plataforma Gubernamental de Gestión Financiera. Pisos 10 y 11.
 Código postal: 170507 / Quito Ecuador
 Teléfono: +(593 2) 3998300 / 400 / 500 - www.finanzas.gob.ec

En la pantalla de creación de la cabecera, de requerir borrar los filtros ingresados para volver a seleccionarlos, presione el botón **“Limpiar”** de la parte inferior y cada uno de los campos quedará vacío. Si no quiere guardar ningún dato, utilice el botón **“Salir”** para no grabar nada.


2.2. Modificar cabecera

Si necesita modificar la cabecera de la toma física, seleccione la misma y presione el botón **“Modificar”**, para ejecutar los cambios, únicamente cuando esta se encuentra en estado REGISTRADO, caso contrario el sistema le presentará mensaje de error.

BYE - Bienes							
Toma Física - Toma Física y Conciliación por Tipo de Bien - Toma Física y Conciliación por Tipo de Bien							
Ejercicio Actual		2024					
Institución		130 - 9999 - 0000 ENTIDAD 130-0-0, ENTIDAD 130-9999-0					
Sel	No. Toma Física	Fecha Creación	Fecha Conciliación	Descripción	Estado	Procesado	Tipo de Bien
<input checked="" type="checkbox"/>	6	18/03/2024		SEGUN INSPECCIÓN INTERNA SE CAMBIARÁN EL COLOR Y PLACA DE LOS VEHICULOS INSTITUCIONALES YA QUE LO DATOS ORIGINALES SON INCORRECTOS DE ACUERDO CON LA MATRÍCULA	REGISTRADO	<input type="checkbox"/>	VEHICULOS

2.3. Generar el detalle de los bienes

Para generar el listado de los bienes sujetos para el proceso de Toma Física por Tipo de Bien, seleccione la cabecera y presione el botón **“Generar Detalle”**:

BYE - Bienes							
Toma Física - Toma Física y Conciliación por Tipo de Bien - Toma Física y Conciliación por Tipo de Bien							
Ejercicio Actual		2024					
Institución		130 - 9999 - 0000 ENTIDAD 130-0-0, ENTIDAD 130-9999-0					
Sel	No. Toma Física	Fecha Creación	Fecha Conciliación	Descripción	Estado	Procesado	Tipo de Bien
<input checked="" type="checkbox"/>	6	18/03/2024		SEGUN INSPECCIÓN INTERNA SE CAMBIARÁN EL COLOR Y PLACA DE LOS VEHICULOS INSTITUCIONALES YA QUE LO DATOS ORIGINALES SON INCORRECTOS DE ACUERDO CON LA MATRÍCULA	REGISTRADO	<input type="checkbox"/>	VEHICULOS

El sistema mostrará todos los campos bloqueados. Confirme la generación del detalle con el botón inferior de la pantalla **“Generar Detalle”**.

Toma Física por Tipo de Bien - Generar Detalle

Ejercicio:	2024		
Institución:	130-9999-0000	ENTIDAD 130-9999-0	
No. Toma Física:	6	Estado:	REGISTRADO
Fecha Creación:	18/03/2024 02:51:04 p.m.	Usuario Creación:	USR9500
Fecha Conciliación:		Usuario Generación:	
Fecha Conciliación:		Usuario Conciliación:	
Tipo de Bien:	03 VEHICULOS		
Descripción:	SEGÚN INSPECCIÓN INTERNA SE CAMBIARÁN EL COLOR Y PLACA DE LOS VEHICULOS INSTITUCIONALES YA QUE LO DATOS ORIGINALES SON INCORRECTOS DE ACUERDO CON LA		









Detalle para Filtros

Bodega:	5 BODEGA NUEVA PLATAFORMA GUBERNAMENTAL		
Código del Bien:	Desde:	Hasta:	
Id Bien:	Desde:	Hasta:	
Cuenta Contable:	Desde:	Mayor	Subcuenta1
	Hasta:	Mayor	Subcuenta2
Custodio:		Subcuenta1	Subcuenta2




El sistema le muestra un mensaje de “Operación Exitosa” y la toma física cambiará de estado “Registrado” a “GENERADO”:

BYE - Bienes
Toma Física - Toma Física y Conciliación por Tipo de Bien - Toma Física y Conciliación por Tipo de Bien

Ejercicio Actual:	2024			        					
Institución:	130 - 9999 - 0000	ENTIDAD 130-0-0, ENTIDAD 130-9999-0							

Sel	No. Toma Física	Fecha Creación	Fecha Conciliación	Descripción	Estado	Procesado	Tipo de Bien
<input type="radio"/>	6	18/03/2024		SEGÚN INSPECCIÓN INTERNA SE CAMBIARÁN EL COLOR Y PLACA DE LOS VEHICULOS INSTITUCIONALES YA QUE LO DATOS ORIGINALES SON INCORRECTOS DE ACUERDO CON LA MATRICULA	GENERADO	<input type="checkbox"/>	VEHICULOS

2.4. Detalle de bienes

Seleccione la cabecera de la toma física y presione el botón “Detalle de Bienes” para poder visualizar el listado de bienes a ser conciliados o actualizados, o que ya han sido procesados, es decir, esta opción la puede usar en cualquier momento del proceso:

BYE - Bienes
Toma Física - Toma Física y Conciliación por Tipo de Bien - Toma Física y Conciliación por Tipo de Bien

Ejercicio Actual	2024			
Institución	130 - 9999 - 0000	-	ENTIDAD 130-0-0, ENTIDAD 130 9999 U	

Sel	No. Toma Física	Fecha Creación	Fecha Conciliación	Descripción	Estado	Procesado	Tipo de Bien
<input checked="" type="checkbox"/>	6	18/03/2024		SEGUN INSPECCION INTERNA SE CAMBIARON EL COLOR Y PLACA DE LOS VEHICULOS INSTITUCIONALES YA QUE LO DATOS ORIGINALES SON INCORRECTOS DE ACUERDO CON LA MATRICULA.	GENERADO	<input type="checkbox"/>	VEHICULOS

El sistema le mostrará todos los bienes que fueron generados, de acuerdo con los filtros de la cabecera de la toma física. Usted podrá verificar que la información sea correcta para continuar con el siguiente paso. Utilice el botón “Nivel anterior” para regresar a la pantalla principal de las tomas físicas.

Ejemplo:

BYE - Bienes
Toma Física - Toma Física y Conciliación por Tipo de Bien - Toma Física y Conciliación por Tipo de Bien - Vehículos

Ejercicio Actual	2024			
Institución	130 9999 0000	-	ENTIDAD 130 0 0, ENTIDAD 130 9999 U	
No. Toma Física	5	Tipo de Bien	VEHICULOS	

Código del Bien	Código Anterior	Nombre Bien	Color	Placa	Estado	Fecha de Ingreso	Deposito	CC. Custodio
25451031	18756817	TRANSPORTE TERRESTRE/VEHICULOS DE PASAJEROS/VEP	DORADO	FE1151	BUENO	31/10/2018	BOVEDA NUEVA PLATAFORMA GUBERNAMENTAL	0104093059
25451037	18756820	TRANSPORTE TERRESTRE/VEHICULOS MOTORIZADOS/MOTOCICLETA	PLATEADO	EAD488	BUENO	31/10/2018	BOVEDA NUEVA PLATAFORMA GUBERNAMENTAL	0104093059
25451038	18756821	TRANSPORTE TERRESTRE/VEHICULOS DE PASAJEROS/VEP	NEGRO	FE1319	BUENO	31/10/2018	BOVEDA NUEVA PLATAFORMA GUBERNAMENTAL	0104093059
25451042	18756851	TRANSPORTE TERRESTRE/VEHICULOS MOTORIZADOS/MOTOCICLETA	NEGRO	EA0123	BUENO	31/10/2018	BOVEDA NUEVA PLATAFORMA GUBERNAMENTAL	0104093059

2.5. Marcar con Error

Utilice el botón “Marcar con error” si ya no desea continuar con el proceso de la toma física y únicamente cuando su estado es REGISTRADO. Con este botón se anula el proceso y su estado cambia a ERRADO. Posterior a esto y si así lo requiere puede realizar una nueva toma física.

Ministerio de Economía y Finanzas

Dirección: Av. Amazonas entre Pereira y Unión Nacional de Periodistas
Plataforma Gubernamental de Gestión Financiera. Pisos 10 y 11.
Código postal: 170507 / Quito Ecuador
Teléfono: +(593 2) 3998300 / 400 / 500 - www.finanzas.gob.ec

2.6. Conciliación automática

2.6.1. Descargar y modificar el archivo CSV

Para realizar el proceso de actualización de información de los bienes o **Conciliación Automática**, como se denomina en el sistema, primero, tiene que descargarse el archivo plano desde la herramienta, con la información de los bienes generados en la toma física. Para esto, seleccione la cabecera de la toma física, en estado GENERADO, y presione el botón “Imprimir”:

BYE - Bienes								
Toma Física Toma Física y Conciliación por Tipo de Bien Toma Física y Conciliación por Tipo de Bien								
Ejercicio Actual		2024						
Institución		130 9999 0000 - ENTIDAD 130 0 0, ENTIDAD 130 9999 0						
Sel	No. Toma Física	Fecha Creación	Fecha Conciliación	Descripción		Estado	Procesado	Tipo de Bien
<input checked="" type="checkbox"/>	6	10/03/2024		SEGÚN INSPECCIÓN INTERNA SE CAMBIARÁN EL COLOR Y PLACA DE LOS VEHÍCULOS INSTITUCIONALES YA QUE LOS DATOS ORIGINALES SON INCORRECTOS DE ACUERDO CON LA MATRÍCULA		GENERADO	<input type="checkbox"/>	VEHICULOS

En la nueva pantalla, seleccione la opción “Archivo CSV (Excel)”. Por su parte, en los campos: “Decimal” y “Celdas”, se debe seleccionar punto (.) y coma (,) respectivamente, tal como se presenta a continuación:

Valores de los Parámetros	
Ejercicio	2024
Entidad	130-9999-0000
Nombre	ENTIDAD 130-0-0
Número de Toma Física	6
Id Hoja	58856
Usuario	USR9500
Expresado en:	Dólares

Formato del Reporte

PDF

Excel

Archivo CSV

Archivo CSV (Excel)

Separadores

Decimal Celdas

Presione el botón “Continuar” para obtener el reporte, cuyo número de columnas dependerá del tipo de bien al que esté aplicando el proceso.

Por ejemplo, un bien inmueble tiene más características específicas un bien mueble o que un vehículo, y es por esta razón que este proceso se lleva por separado de acuerdo al tipo de bien.

Para este manual se toma, como ejemplo, un proceso de modificación de características para vehículos, cuyo archivo es de 33 columnas.

A manera didáctica, para mejor visualización, no se exponen las 33 columnas, sin embargo, se aclara que:

Las primeras columnas son informativas:

	A	B	C	D	E	F	G	H	I
1	CODIGO	CODIGO ANTERIOR	DESCRIPCION BIEN	MAYOR	SUBCUENTA 1	SUBCUENTA A2	SERIE	MODELO	MODIF. T.F.
2	25451031	18766817	TRANSPORTE TERRESTRE/VEHICULOS DE PAS.	141	1	5	BLDCB535BC0134987	GRAND VITARA	
3	25451037	18766820	TRANSPORTE TERRESTRE/VEHICULOS MOTOF	141	1	5	ME4KC09C2DB007067	GRAND VITARA	
4	25451038	18766821	TRANSPORTE TERRESTRE/VEHICULOS DE PAS.	141	1	5	JM3ER2W50A0352255	GRAND VITARA	
5	25451042	18766891	TRANSPORTE TERRESTRE/VEHICULOS MOTOF	141	1	5	MF4KC0912DR007345	GRAND VITARA	
6	25451044	232120	TRANSPORTE TERRESTRE/VEHICULOS DE PAS.	141	1	5	RI RFTF3NX50270448	GRAND VITARA	
7	25451045	232119	TRANSPORTE TERRESTRE/VEHICULOS DE PAS.	141	1	5	RI RFTF3N750270066	GRAND VITARA	
8	25451046	312180	TRANSPORTE TERRESTRE/VEHICULOS DE PAS.	141	1	5	RI DCR5354F0273843	GRAND VITARA	
9	25451047	312181	TRANSPORTE TERRESTRE/VEHICULOS DE PAS.	141	1	5	RI DCR5352F0273842	GRAND VITARA	
10	25451048	312181	TRANSPORTE TERRESTRE/VEHICULOS DE PAS.	141	1	5	RI DCR5350F0273844	GRAND VITARA	
11	25451049	312182	TRANSPORTE TERRESTRE/VEHICULOS DE PAS.	141	1	5	RI DCR5350F0273841	GRAND VITARA	

Si se sigue recorriendo hacia la derecha del archivo, encontrará las características del bien, separadas por unas columnas marcadas con las siglas T.F., que significan: **Toma Física**. Del mismo modo, para mejor visualización, sólo se exponen algunas columnas.

	G	H	I	J	K	L	M	N	O	P	Q	R
1	SERIE	MODELO	MODELO T.F.	MARCA	MARCA T.F.	COLOR PRIMARIO	COLOR PRIMARIO T.F.	COLOR SECUNDARIO	COLOR SECUNDARIO T.F.	PLACA	PLACA T.F.	NUMERO
2	8LDCB535E	GRAND VITARA		SUZUKI		DORADO		DORADO		PEI4151		J2
3	ME4KC09E	GRAND VITARA		HONDA		PLATEADO		PLATEADO		EA0483		KC
4	JM3ER2W5	GRAND VITARA		MAZDA		NEGRO		NEGRO		PEI3129		L5
5	ME4KC09J	GRAND VITARA		HONDA		NEGRO		NEGRO		EA012J		KC
6	RI RFTF3NX	GRAND VITARA		HONDA		NEGRO		NEGRO		PEI7624		4I
7	RI RFTF3N7	GRAND VITARA		HONDA		PLOMO		PLOMO		PEI7623		4I
8	8LDCB535C	GRAND VITARA		SUZUKI		PLOMO		PLOMO		PEI7620		12
9	8LDCB535C	GRAND VITARA		SUZUKI		PLOMO		PLOMO		PEI7619		12
10	8LDCB535C	GRAND VITARA		SUZUKI		PLOMO		PLOMO		PEI7621		J2
11	8LDCB535C	GRAND VITARA		SUZUKI		PLOMO		PLOMO		PEI7618		J2

Si va a cambiar o modificar alguna de las características, hágalo en las columnas que tiene las siglas T.F. y por cada bien que lo requiera.

Para el ejemplo, se corregirán los datos de “Color Primario” y la “Placa” del cuarto vehículo del listado, puesto que se verificó con la matrícula del vehículo y los datos iniciales están incorrectos en el eSBYE:

	G	H	I	J	K	L	M	N	O	P	Q	R
	SERIE	MODELO	MODELO T.F.	MARCA	MARCA T.F.	COLOR PRIMARIO	COLOR PRIMARIO T.F.	COLOR SECUNDARIO	COLOR SECUNDARIO T.F.	PLACA	PLACA T.F.	NUMERO I
1	8LDCB535E	GRAND VITARA		SUZUKI		DORADO		DORADO		PEI4151		J20A75420
2	ME4K09E	GRAND VITARA		HONDA		PLATEADO		PLATEADO		EA048D		KC09E6318
3	JM38K2W5	GRAND VITARA		MAZDA		NEGRO		NEGRO		PEI3139		LS1049029
4	MF4K09E	GRAND VITARA		HONDA		NEGRO	BLANCO	NEGRO		FA0171	PCG-8120	KC09E7075
5	8LDETT3N7	GRAND VITARA		HONDA		NEGRO		NEGRO		PEI7624		4JJ1LZ7340
6	8LDETT3N7	GRAND VITARA		HONDA		PLOMO		PLOMO		PEI7623		4JJ1LZ3319
7	8LDCB535E	GRAND VITARA		SUZUKI		PLOMO		PLOMO		PEI7620		J20A81856
8	8LDCB535E	GRAND VITARA		SUZUKI		PLOMO		PLOMO		PEI7619		J20A81855


- J Si usted sobrepone los textos, es decir, modifica directamente el dato y no usa los campos que tienen las siglas “T.F.” el sistema no realizará ninguna modificación.
- J Si la verificación física del bien es correcta de acuerdo con el reporte y no se requiere modificar ninguna característica, entonces no se tiene que añadir ningún dato en la matriz.

Guarde los cambios en su ordenador y regrese al sistema para cargar el mismo.

2.6.2. Cargar el archivo y conciliar

Seleccione la cabecera de la toma física y presione el botón “Conciliación automática”:

BYE - Bienes
Toma Física - Toma Física y Conciliación por Tipo de Bien - Toma Física y Conciliación por Tipo de Bien



Ejercicio Actual	2024		
Institución	110 - 9999 - 0000	1100A10 100-0-0, 1100A10 130 9999 0	

Conciliación Automática

Sel	No. Toma Física	Fecha Creación	Fecha Conciliación	Descripción	Estado	Procesado	Tipo de Bien
<input checked="" type="checkbox"/>	6	18/03/2024		SEGÚN INSPECCIÓN INTERNA SE CAMBIARÁN EL COLOR Y PLACA DE LOS VEHÍCULOS INSTITUCIONALES YA QUE LOS DATOS ORIGINALES SON INCORRECTOS DE ACUERDO CON LA MATRÍCULA	GENERADO	<input type="checkbox"/>	VEHICULOS

Para cargar el archivo CSV, utilice el botón “Seleccionar archivo”, escoja el archivo correspondiente previamente guardado en su ordenador.

Verifique que la extensión del archivo sea “.csv” y presione el botón “Subir y Conciliar Archivo”:

Conciliación a través de Archivo -> Tipo de Bien: VEHÍCULOS			
Ejercicio Actual:	2024		
Entidad:	130-9999-0000		
Nombre Institución:	ENTIDAD 130-0-0		
No. Toma Física:	6	Estado:	GENERADO
Fecha Conciliación:	18/03/2024		
Archivo:	Seleccionar archivo	TOMA FISICA POR TIP...EHÍCULOS_ejemplo1.csv	 
<input type="button" value="Subir y Conciliar Archivo"/>			

El sistema le muestra un mensaje de advertencia antes de continuar:

esigefprb.finanzas.gob.ec dice

Usted va a realizar el proceso de conciliación de la Toma Física por tipo de bien No 6, verifique que lo bienes detallados en este registro posean la información contable actualizada, ¿desea continuar?


Si presiona ACEPTAR en el paso anterior y si el archivo es correcto, el sistema le muestra un mensaje de “Operación exitosa” indicando que no se presentan errores:

Operación Exitosa

El proceso de validación del archivo ha terminado y no se han presentado errores. Número de líneas: 21


Caso contrario, el sistema le mostrará las novedades correspondientes cuando no se pueda conciliar la información. En este caso, tiene que revisar el archivo corregir y volver a realizar la carga y conciliación.

El estado de la toma física cambia a CONCILIADO:

BYE - Bienes								
Toma Física - Toma Física y Conciliación por Tipo de Bien - Toma Física y Conciliación por Tipo de Bien								
Ejercicio Actual		2024						
Institución		130 - 9999 - 0000		ENTIDAD 130-0-0, ENTIDAD 130-9999-0				
Sel	No. Toma Física	Fecha Creación	Fecha Conciliación	Descripción	Estado	Procesado	Tipo de Bien	
<input type="radio"/>	6	18/03/2024	18/03/2024	SEGÚN INSPECCIÓN INTERNA SE CAMBIARÁN EL COLOR Y PLACA DE LOS VEHÍCULOS INSTITUCIONALES YA QUE LO DATOS ORIGINALES SON INCORRECTOS DE ACUERDO CON LA MATRÍCULA	CONCILIADO	<input type="checkbox"/>	VEHICULOS	

2.7. Procesar Novedades

Cuando la toma física se encuentre en estado “Conciliado” y para que los cambios efectivamente se realicen, seleccione la misma y presione el botón “Procesar novedades”:

BYE - Bienes								
Toma Física - Toma Física y Conciliación por Tipo de Bien - Toma Física y Conciliación por Tipo de Bien								
Ejercicio Actual		2024						
Institución		130 - 9999 - 0000		ENTIDAD 130-0-0, ENTIDAD 130-9999-0				
Sel	No. Toma Física	Fecha Creación	Fecha Conciliación	Descripción	Estado	Procesado	Tipo de Bien	
<input checked="" type="radio"/>	6	18/03/2024	18/03/2024	SEGÚN INSPECCIÓN INTERNA SE CAMBIARÁN EL COLOR Y PLACA DE LOS VEHÍCULOS INSTITUCIONALES YA QUE LO DATOS ORIGINALES SON INCORRECTOS DE ACUERDO CON LA MATRÍCULA	CONCILIADO	<input type="checkbox"/>	VEHICULOS	

Confirme la acción dentro de la pantalla, y el sistema le mostrará un mensaje de “Operación exitosa”, y la toma física tiene su estado final: CONCILIADO y PROCESADO=S:

BYE - Bienes								
Toma Física - Toma Física y Conciliación por Tipo de Bien - Toma Física y Conciliación por Tipo de Bien								
Ejercicio Actual		2024						
Institución		130 - 9999 - 0000		ENTIDAD 130-0-0, ENTIDAD 130-9999-0				
Sel	No. Toma Física	Fecha Creación	Fecha Conciliación	Descripción	Estado	Procesado	Tipo de Bien	
<input type="radio"/>	6	18/03/2024	18/03/2024	SEGÚN INSPECCIÓN INTERNA SE CAMBIARÁN EL COLOR Y PLACA DE LOS VEHÍCULOS INSTITUCIONALES YA QUE LO DATOS ORIGINALES SON INCORRECTOS DE ACUERDO CON LA MATRÍCULA	CONCILIADO	<input checked="" type="checkbox"/>	VEHICULOS	

Ministerio de Economía y Finanzas

Dirección: Av. Amazonas entre Pereira y Unión Nacional de Periodistas
 Plataforma Gubernamental de Gestión Financiera. Pisos 10 y 11.
 Código postal: 170507 / Quito Ecuador
 Teléfono: +(593 2) 3998300 / 400 / 500 - www.finanzas.gob.ec

2.8. Imprimir










Utilice esta opción para descargarse en PDF o Excel el detalle de los bienes de la misma.

2.9. Cambiar a estado REGISTRADO una toma física

Usted podrá cambiar cualquier estado de una toma física y volverla al estado inicial: REGISTRADO, para poder modificar la cabecera de la misma y sus filtros y correr de nuevo todo el proceso o marcar como errado.

Ejemplo:

Seleccione la toma física y presione el botón “Cambiar de estado”:

BYE - Bienes							
Toma Física - Toma Física y Conciliación por Tipo de Bien - Toma Física y Conciliación por Tipo de Bien							
Ejercicio Actual		2024		        			
Institución		130 - 9999 - 0000		ENTIDAD 130-0-0, ENTIDAD 130-9999-0			
Sel	No. Toma Física	Fecha Creación	Fecha Conciliación	Descripción	Estado	Procesado	Tipo de Bien
<input checked="" type="checkbox"/>	6	18/03/2024	18/03/2024	SEGÚN INSPECCIÓN INTERNA SE CAMBIARÁN EL COLOR Y PLACA DE LOS VEHÍCULOS INSTITUCIONALES YA QUE LO DATOS ORIGINALES SON INCORRECTOS DE ACUERDO CON LA MATRÍCULA	CONCILIADO	<input checked="" type="checkbox"/>	VEHICULOS

La toma física volverá a estado REGISTRADO, y con esto podrá modificar los datos para volver a realizar el proceso o marcarlo como errado, si ya no lo va a utilizar:

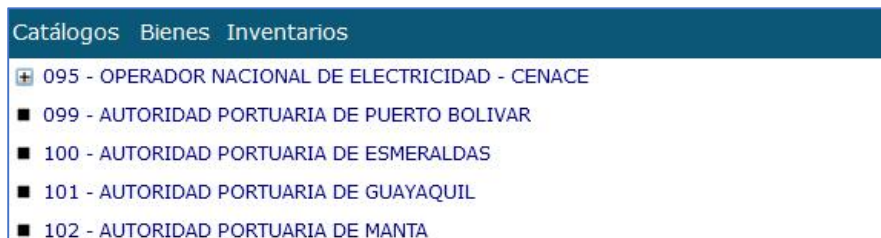
BYE - Bienes							
Toma Física - Toma Física y Conciliación por Tipo de Bien - Toma Física y Conciliación por Tipo de Bien							
Ejercicio Actual		2024		        			
Institución		130 - 9999 - 0000		ENTIDAD 130-0-0, ENTIDAD 130-9999-0			
Sel	No. Toma Física	Fecha Creación	Fecha Conciliación	Descripción	Estado	Procesado	Tipo de Bien
<input type="checkbox"/>	6	18/03/2024		SEGÚN INSPECCIÓN INTERNA SE CAMBIARÁN EL COLOR Y PLACA DE LOS VEHÍCULOS INSTITUCIONALES YA QUE LO DATOS ORIGINALES SON INCORRECTOS DE ACUERDO CON LA MATRÍCULA	REGISTRADO	<input type="checkbox"/>	VEHICULOS

2.10. Revisión de los cambios en el historial del bien

Para revisar si se realizaron los cambios propuestos en la toma física ingrese a la ruta: **Bienes – Reportes – Histórico Bienes**, para revisar el historial del bien:



Seleccione su entidad:



Filtre la información según lo requiera. Para el ejemplo, sólo se buscará la información del vehículo modificado la placa y el color.

Histórico Bienes - Imprimir

Valores de Filtrado

Y ▼ Código Bien Igual a

Columna Operador Valor

Código Bien Igual a 25/15/10/12

Valores de los Parámetros	
EJERCICIO	2024
ENTIDAD	130
UNIDAD EJECUTORA	9999
UNIDAD DESCONCENTRADA	0
USUARIO	USR9500
Expresado en:	Dolares

Formato del Reporte

PDF

Excel

Archivo CSV

Archivo CSV (Excl)

Se puede observar los cambios suscitados en la placa y el color primario del vehículo, así como la fecha y hora de cambio y qué usuario del sistema realizó el proceso:



MINISTERIO DE ECONOMÍA Y FINANZAS

REPORTE DE HISTÓRICO DE BIENES

Expresado en Dolares

Página: 1 de 1
 Fecha: 18/03/2024
 Hora: 17:21:41
 Reporte: R0023806.indd
 Impreso por: I389463

Institución: 130-9999-0000	ENTIDAD: 130-9999-0	
Código del Bien: 25451042	Código Anterior: 19760491	Comodato: N
Estado: APROBADO	Habilitado: S	Contabilizado: S
Nombre del Bien: TRANSPORTE TERRESTRE/VEHICULOS MOTORIZADOS/MOTOCICLETA		

INFORMACIÓN BÁSICA DEL BIEN:

No. de Acta:	Fecha de Ingreso: 27/02/2013	Fecha Aprobación: 31/10/2010
Tipo de Bien: Large Quasi-ción	Estado del Bien: BUENO	Depreciable: N
Serie: ME4K09J2D807345	Origen del Ingreso: MATRIZ	Identificador: 500100042001
Marca: HONDA		
Modelo: CDF 150 INVICTA STD		
Observaciones: CODIGO ANTERIOR VEHICULO RECIBIDO DEL MCS-7766		

INFORMACIÓN CONTABLE PRESUPUESTARIA:


No. Certificación:	Cuenta Contable: 141.01.05	Valor Contable: 4.051.70
No. Compromiso:	Costo Adquisición: 4.051.70	Costo Bien: 4.051.70
No. Devengado:	Valor Descuento: 0.00	Tipo Ingreso: MATRIZ
No. CUR REG RDP:	Valor IVA: 0.00	

CARACTERÍSTICAS DEL BIEN - VEHICULOS:

Año Fabric.	Placa	No. Chasis	No. Motor	Color Primario	Color Secundario	Clase	Tipo	Fecha de registro o modificación	Usuario registró o modificó
2013	EAS12J	ME4K09J2D807345	KD09E2C73315	NEGRO	NEGR0	MOTOCICLETA	PA5EC	31/10/2010 08:36:43	FUTREBASMF
2013	PCG 8120	ME4K09J2D807345	KD09E2C73315	BLANCO	NEGR0	MOTOCICLETA	PA5EC	18/03/2024 15:27:48	USR9500

Ministerio de Economía y Finanzas

Dirección: Av. Amazonas entre Pereira y Unión Nacional de Periodistas
 Plataforma Gubernamental de Gestión Financiera. Pisos 10 y 11.
 Código postal: 170507 / Quito Ecuador
 Teléfono: +(593 2) 3998300 / 400 / 500 - www.finanzas.gob.ec



MANUAL DE USUARIO PARA LA TOMA FÍSICA Y CONCILIACIÓN POR TIPO DE BIEN, EN EL SISTEMA DE BIENES E INVENTARIOS (eSBYE)



Ministerio de Economía y Finanzas

Dirección: Av. Amazonas entre Pereira y Unión Nacional de Periodistas
Plataforma Gubernamental de Gestión Financiera. Pisos 10 y 11.
Código postal: 170507 / Quito Ecuador
Teléfono: +(593 2) 3998300 / 400 / 500 - www.finanzas.gob.ec

Manual de Usuario para la Toma Física y Conciliación POR TIPO DE BIEN, en el Sistema de Bienes e Inventarios (eSBYE)

No está permitida la reproducción total o parcial de esta obra ni su tratamiento o transmisión electrónica o mecánica, incluida fotocopia, grabado u otra forma de almacenamiento y recuperación de información, sin autorización escrita del MINISTERIO DE ECONOMÍA Y FINANZAS DEL ECUADOR.

DERECHOS RESERVADOS

Copyright © 2024 primera edición

Documento propiedad de:

MINISTERIO DE ECONOMÍA Y FINANZAS DEL ECUADOR.

República del Ecuador.

Edición: Ministerio de Economía y Finanzas del Ecuador

Administración: Econ. Juan Carlos Vega
Ministro de Economía y Finanzas

Autor: Esp. Cristina Guerrero
Analista del Centro de Servicios

Revisado: Esp. Fabián Vallejo
Director Nacional de Soporte y Gestión de la Calidad

Aprobado: Mgs. Walter Medina
Subsecretario de los Sistemas de Información de las Finanzas Públicas

Fecha: 20 de marzo 2024

Ministerio de Economía y Finanzas

Dirección: Av. Amazonas entre Pereira y Unión Nacional de Periodistas

Plataforma Gubernamental de Gestión Financiera. Pisos 10 y 11.

Código postal: 170507 / Quito Ecuador

Teléfono: +(593 2) 3998300 / 400 / 500 - www.finanzas.gob.ec

Contenido

1.	INTRODUCCIÓN.....	4
2.	PROCEDIMIENTO.....	4
2.1.	Crear cabecera del acta.....	6
2.2.	Modificar cabecera	8
2.3.	Generar el detalle de los bienes.....	8
2.4.	Detalle de bienes.....	10
2.5.	Marcar con Error	10
2.6.	Conciliación automática.....	11
2.6.1.	Descargar y modificar el archivo CSV.....	11
2.6.2.	Cargar el archivo y conciliar	13
2.7.	Procesar Novedades.....	15
2.8.	Imprimir.....	16
2.9.	Cambiar a estado REGISTRADO una toma física	16
2.10.	Revisión de los cambios en el historial del bien.....	17

Manual de Usuario para la Toma Física y Conciliación en el Sistema de Bienes e Inventarios (eSBYE)

1. INTRODUCCIÓN

Los funcionarios a cargo del manejo y administración de la información de los bienes institucionales, a través de un proceso de toma física POR TIPO DE BIEN, podrán modificar, bajo su responsabilidad, todas las características específicas de los bienes o las que requiera, a excepción de la SERIE del bien.

Mediante este proceso, disponible en la herramienta, se evita realizar doble trabajo, esto es: la baja de los bienes (deshabilitación del código del bien) y un nuevo ingreso con los datos corregidos (generación de nuevo código de bien) por no tener acceso a una modificación directa en la información.

Por lo tanto, a continuación, se expone el procedimiento para modificar las características específicas de los bienes, a través de la opción denominada: **Toma Física y Conciliación por Tipo de Bien**.

2. PROCEDIMIENTO

Ingrese con su usuario y clave al Sistema de Bienes e Inventarios (eSBYE):

<https://ebye.finanzas.gob.ec/ebye/login/frmlogineByE.aspx>



Datos del Usuario	
Usuario:	<input type="text" value="USR9500"/>
Contraseña:	<input type="password" value="....."/>
<input type="button" value="Ingresar"/>	

Ingrese a la ruta:

Bienes / Toma Física / Toma Física y Conciliación por Tipo de Bien

Bienes	Inventarios
Ingreso de Bienes	
Ajustes	
Depreciación	
Toma Física	
Reportes	Toma Física y Conciliación
	Toma Física y Conciliación por Tipo de Bien

Seleccione su entidad:

Catálogos	Bienes	Inventarios
<input checked="" type="checkbox"/>	095 - OPERADOR NACIONAL DE ELECTRICIDAD - CENACE	
<input type="checkbox"/>	099 - AUTORIDAD PORTUARIA DE PUERTO BOLIVAR	
<input type="checkbox"/>	100 - AUTORIDAD PORTUARIA DE ESMERALDAS	
<input type="checkbox"/>	101 - AUTORIDAD PORTUARIA DE GUAYAQUIL	
<input type="checkbox"/>	102 - AUTORIDAD PORTUARIA DE MANTA	

Al ingresar, en la barra de opciones se tendrán los siguientes botones:





BYE - Bienes
Toma Física - Toma Física y Conciliación por Tipo de Bien - Toma Física y Conciliación por Tipo de Bien

Ejercicio Actual	2024
Institución	130 - 9999 - 0000 - ENTIDAD 130-0-0, ENTIDAD 130-9999-0









Sel	No. Toma Física	Fecha Creación	Fecha Conciliación	Descripción	Estado	Procesado	Tipo de Bien
1							

Filtros:


-) Crear 
-) Modificar 
-) Generar Detalle 
-) Detalle de Bienes 

Ministerio de Economía y Finanzas

Dirección: Av. Amazonas entre Pereira y Unión Nacional de Periodistas
Plataforma Gubernamental de Gestión Financiera. Pisos 10 y 11.
Código postal: 170507 / Quito Ecuador
Teléfono: +(593 2) 3998300 / 400 / 500 - www.finanzas.gob.ec

-) Marcar con Error 
-) Conciliación automática 
-) Procesar Novedades 
-) Cambiar de estado 
-) Imprimir 
-) Consultar todos los Registros 

2.1. Crear cabecera del acta

Presione la opción “Crear”  , de la barra de opciones, para generar la cabecera de la transacción.

Como primer filtro obligatorio se tiene el “Tipo de Bien”, el cual es una lista de valor con todos los tipos de bien que posee la entidad en sus registros del eSBYE.

Seleccione una sola opción para ejecutar el proceso de modificación de características.

En el ejemplo de la pantalla, si usted necesita modificar datos de los muebles, vehículos e inmuebles, deberá realizar tres procesos independientes, es decir, un proceso de toma física por cada tipo de bien.

Toma Física por Tipo de Bien - Crear	
Ejercicio:	2024
Institución:	130-9999-0000 ENTIDAD 130-9999-0
No. Toma Física:	Estado:
Fecha Creación:	Usuario Creación:
Fecha Generación:	Usuario Generación:
Fecha Conciliación:	Usuario Conciliación:
Tipo de Bien:	< Elija una Opción >
Descripción:	<--- Elija una Opción --->
Bodega:	DS
	Fecha:

02-MUEBLES
03-VEHÍCULOS
04-INMUEBLES
07-ARTÍSTICOS-PINACOTECA
08-ARTÍSTICOS-ESULTURAS
10-LIBROS Y COLECCIONES

Toma Física por Tipo de Bien - Crear

Ejercicio: <input type="text" value="2024"/>	
Institución: <input type="text" value="130-9999-0000"/> ENTIDAD 130-9999-0	
No. Toma Física: <input type="text"/>	Estado: <input type="text"/>
Fecha Creación: <input type="text"/>	Usuario Creación: <input type="text"/>
Fecha Generación: <input type="text"/>	Usuario Generación: <input type="text"/>
Fecha Conciliación: <input type="text"/>	Usuario Conciliación: <input type="text"/>
Tipo de Bien: <input type="text" value="03-VEHÍCULOS"/>	
Descripción: SEGÚN INSPECCIÓN INTERNA SE CAMBIARÁN EL COLOR Y PLACA DE LOS VEHÍCULOS INSTITUCIONALES YA QUE LO DATOS ORIGINALES SON INCORRECTOS DE ACUERDO CON LA	


Detalle para Filtros

Bodega: <input type="text" value="5-BODEGA NUEVA PLATAFORMA GUBERNAMENTAL"/>	
Código del Bien: Desde: <input type="text"/> ...	Hasta: <input type="text"/> ...
Id Bien: Desde: <input type="text"/> ...	Hasta: <input type="text"/> ...
Cuenta Contable: Desde: <input type="text"/> Mayor <input type="text"/> Subcuenta1 <input type="text"/> Subcuenta2 <input type="text"/>	
Hasta: <input type="text"/> Mayor <input type="text"/> Subcuenta1 <input type="text"/> Subcuenta2 <input type="text"/>	
Custodio: <input type="text"/> ...	

Los campos que debe llenar obligatoriamente son: Tipo de Bien, Descripción y Bodega, pero usted dispone de más filtros para hacer una selección más reducida de la información de bienes que tiene la entidad, es decir, puede filtrar por cuenta contable, por códigos de bien, por custodio, etc.

Confirme la creación de la cabecera de la toma física presionando el botón inferior “**Crear**” y aparecerá un mensaje de “Operación Exitosa”, si los campos llenados son válidos.

Podrá observar la cabecera de la toma física creada en estado REGISTRADO, y además la columna “Tipo de Bien” le especificará a qué bienes aplicará el cambio:

BYE - Bienes							
Toma Física - Toma Física y Conciliación por Tipo de Bien - Toma Física y Conciliación por Tipo de Bien							
Ejercicio Actual: 2024		Institución: 130 9999 - ENTIDAD 130 0 0, ENTIDAD 130-9999-0					
Sel	No. Toma Física	Fecha Creación	Fecha Conciliación	Descripción	Estado	Procesado	Tipo de Bien
<input type="radio"/>	6	16/03/2024		SEGÚN INSPECCIÓN INTERNA SE CAMBIARÁN EL COLOR Y PLACA DE LOS VEHÍCULOS INSTITUCIONALES YA QUE LO DATOS ORIGINALES SON INCORRECTOS DE ACUERDO CON LA MATRÍCULA	REGISTRADO	<input type="checkbox"/>	VEHÍCULOS

Ministerio de Economía y Finanzas

Dirección: Av. Amazonas entre Pereira y Unión Nacional de Periodistas
 Plataforma Gubernamental de Gestión Financiera. Pisos 10 y 11.
 Código postal: 170507 / Quito Ecuador
 Teléfono: +(593 2) 3998300 / 400 / 500 - www.finanzas.gob.ec

En la pantalla de creación de la cabecera, de requerir borrar los filtros ingresados para volver a seleccionarlos, presione el botón **“Limpiar”** de la parte inferior y cada uno de los campos quedará vacío. Si no quiere guardar ningún dato, utilice el botón **“Salir”** para no grabar nada.


2.2. Modificar cabecera

Si necesita modificar la cabecera de la toma física, seleccione la misma y presione el botón **“Modificar”**, para ejecutar los cambios, únicamente cuando esta se encuentra en estado REGISTRADO, caso contrario el sistema le presentará mensaje de error.

BYE - Bienes							
Toma Física - Toma Física y Conciliación por Tipo de Bien - Toma Física y Conciliación por Tipo de Bien							
Ejercicio Actual		2024					
Institución		130 - 9999 - 0000 ENTIDAD 130-0-0, ENTIDAD 130-9999-0					
Sel	No. Toma Física	Fecha Creación	Fecha Conciliación	Descripción	Estado	Procesado	Tipo de Bien
<input checked="" type="checkbox"/>	6	18/03/2024		SEGUN INSPECCIÓN INTERNA SE CAMBIARÁN EL COLOR Y PLACA DE LOS VEHICULOS INSTITUCIONALES YA QUE LO DATOS ORIGINALES SON INCORRECTOS DE ACUERDO CON LA MATRÍCULA	REGISTRADO	<input type="checkbox"/>	VEHICULOS

2.3. Generar el detalle de los bienes

Para generar el listado de los bienes sujetos para el proceso de Toma Física por Tipo de Bien, seleccione la cabecera y presione el botón **“Generar Detalle”**:

BYE - Bienes							
Toma Física - Toma Física y Conciliación por Tipo de Bien - Toma Física y Conciliación por Tipo de Bien							
Ejercicio Actual		2024					
Institución		130 - 9999 - 0000 ENTIDAD 130-0-0, ENTIDAD 130-9999-0					
Sel	No. Toma Física	Fecha Creación	Fecha Conciliación	Descripción	Estado	Procesado	Tipo de Bien
<input checked="" type="checkbox"/>	6	18/03/2024		SEGUN INSPECCIÓN INTERNA SE CAMBIARÁN EL COLOR Y PLACA DE LOS VEHICULOS INSTITUCIONALES YA QUE LO DATOS ORIGINALES SON INCORRECTOS DE ACUERDO CON LA MATRÍCULA	REGISTRADO	<input type="checkbox"/>	VEHICULOS

El sistema mostrará todos los campos bloqueados. Confirme la generación del detalle con el botón inferior de la pantalla **“Generar Detalle”**.

Toma Física por Tipo de Bien - Generar Detalle

Ejercicio:	2024		
Institución:	130-9999-0000	ENTIDAD 130-9999-0	
No. Toma Física:	6	Estado:	REGISTRADO
Fecha Creación:	18/03/2024 02:51:04 p.m.	Usuario Creación:	USR9500
Fecha Conciliación:		Usuario Generación:	
Fecha Conciliación:		Usuario Conciliación:	
Tipo de Bien:	03 VEHICULOS		
Descripción:	SEGÚN INSPECCIÓN INTERNA SE CAMBIARÁN EL COLOR Y PLACA DE LOS VEHICULOS INSTITUCIONALES YA QUE LO DATOS ORIGINALES SON INCORRECTOS DE ACUERDO CON LA		


Detalle para Filtros

Bodega:	5 BODEGA NUEVA PLATAFORMA GUBERNAMENTAL		
Código del Bien:	Desde:	Hasta:	
Id Bien:	Desde:	Hasta:	
Cuenta Contable:	Desde:	Mayor	Subcuenta1
	Hasta:	Mayor	Subcuenta2
Custodio:		Subcuenta1	Subcuenta2




El sistema le muestra un mensaje de “Operación Exitosa” y la toma física cambiará de estado “Registrado” a “GENERADO”:

BYE - Bienes
Toma Física - Toma Física y Conciliación por Tipo de Bien - Toma Física y Conciliación por Tipo de Bien

Ejercicio Actual:	2024		        				
Institución:	130 - 9999 - 0000	ENTIDAD 130-0-0, ENTIDAD 130-9999-0					

Sel	No. Toma Física	Fecha Creación	Fecha Conciliación	Descripción	Estado	Procesado	Tipo de Bien
<input type="radio"/>	6	18/03/2024		SEGÚN INSPECCIÓN INTERNA SE CAMBIARÁN EL COLOR Y PLACA DE LOS VEHICULOS INSTITUCIONALES YA QUE LO DATOS ORIGINALES SON INCORRECTOS DE ACUERDO CON LA MATRICULA	GENERADO	<input type="checkbox"/>	VEHICULOS

2.4. Detalle de bienes

Seleccione la cabecera de la toma física y presione el botón “Detalle de Bienes” para poder visualizar el listado de bienes a ser conciliados o actualizados, o que ya han sido procesados, es decir, esta opción la puede usar en cualquier momento del proceso:

BYE - Bienes
Toma Física - Toma Física y Conciliación por Tipo de Bien - Toma Física y Conciliación por Tipo de Bien

Ejercicio Actual	2024			
Institución	130 - 9999 - 0000	-	ENTIDAD 130-0-0, ENTIDAD 130 9999 U	

Sel	No. Toma Física	Fecha Creación	Fecha Conciliación	Descripción	Estado	Procesado	Tipo de Bien
<input checked="" type="checkbox"/>	6	18/03/2024		SEGUN INSPECCION INTERNA SE CAMBIARÁN EL COLOR Y PLACA DE LOS VEHICULOS INSTITUCIONALES YA QUE LO DATOS ORIGINALES SON INCORRECTOS DE ACUERDO CON LA MATRICULA.	GENERADO	<input type="checkbox"/>	VEHICULOS

El sistema le mostrará todos los bienes que fueron generados, de acuerdo con los filtros de la cabecera de la toma física. Usted podrá verificar que la información sea correcta para continuar con el siguiente paso. Utilice el botón “Nivel anterior” para regresar a la pantalla principal de las tomas físicas.

Ejemplo:

BYE - Bienes
Toma Física - Toma Física y Conciliación por Tipo de Bien - Toma Física y Conciliación por Tipo de Bien - Vehículos

Ejercicio Actual	2024			
Institución	130 - 9999 - 0000	-	ENTIDAD 130 0 0, ENTIDAD 130 9999 U	
No. Toma Física	5	Tipo de Bien	VEHICULOS	

Código del Bien	Código Anterior	Nombre Bien	Color	Placa	Estado	Fecha de Ingreso	Deposito	CC. Custodio
25451031	18756817	TRANSPORTE TERRESTRE/VEHICULOS DE PASAJEROS/VEP	DORADO	FE1151	BUENO	31/10/2018	BODEGA NUEVA PLATAFORMA GUBERNAMENTAL	0104093059
25451037	18756820	TRANSPORTE TERRESTRE/VEHICULOS MOTORIZADOS/MOTOCICLETA	PLATEADO	EAD488	BUENO	31/10/2018	BODEGA NUEVA PLATAFORMA GUBERNAMENTAL	0104093059
25451038	18756821	TRANSPORTE TERRESTRE/VEHICULOS DE PASAJEROS/VEP	NEGRO	FE1319	BUENO	31/10/2018	BODEGA NUEVA PLATAFORMA GUBERNAMENTAL	0104093059
25451042	18756851	TRANSPORTE TERRESTRE/VEHICULOS MOTORIZADOS/MOTOCICLETA	NEGRO	EA0123	BUENO	31/10/2018	BODEGA NUEVA PLATAFORMA GUBERNAMENTAL	0104093059

2.5. Marcar con Error

Utilice el botón “Marcar con error” si ya no desea continuar con el proceso de la toma física y únicamente cuando su estado es REGISTRADO. Con este botón se anula el proceso y su estado cambia a ERRADO. Posterior a esto y si así lo requiere puede realizar una nueva toma física.

Ministerio de Economía y Finanzas

Dirección: Av. Amazonas entre Pereira y Unión Nacional de Periodistas
Plataforma Gubernamental de Gestión Financiera. Pisos 10 y 11.
Código postal: 170507 / Quito Ecuador
Teléfono: +(593 2) 3998300 / 400 / 500 - www.finanzas.gob.ec

2.6. Conciliación automática

2.6.1. Descargar y modificar el archivo CSV

Para realizar el proceso de actualización de información de los bienes o **Conciliación Automática**, como se denomina en el sistema, primero, tiene que descargarse el archivo plano desde la herramienta, con la información de los bienes generados en la toma física. Para esto, seleccione la cabecera de la toma física, en estado GENERADO, y presione el botón “Imprimir”:

BYE - Bienes								
Ejercicio Actual		2024						
Institución		130 9999 0000		- ENTIDAD 130 0 0, ENTIDAD 130 9999 0				
<div style="text-align: right;">  Imprimir </div>								
Sel	No. Toma Física	Fecha Creación	Fecha Conciliación	Descripción		Estado	Procesado	Tipo de Bien
<input checked="" type="checkbox"/>	6	16/03/2024		SEGÚN INSPECCIÓN INTERNA SE CAMBIARÁN EL COLOR Y PLACA DE LOS VEHÍCULOS INSTITUCIONALES YA QUE LOS DATOS ORIGINALES SON INCORRECTOS DE ACUERDO CON LA MATRÍCULA		GENERADO	<input type="checkbox"/>	VEHICULOS

En la nueva pantalla, seleccione la opción “Archivo CSV (Excel)”. Por su parte, en los campos: “Decimal” y “Celdas”, se debe seleccionar punto (.) y coma (,) respectivamente, tal como se presenta a continuación:

Toma Física y Conciliación por Tipo de Bien - Imprimir

Valores de los Parámetros	
Ejercicio	2024
Entidad	130-9999-0000
Nombre	ENTIDAD 130-0-0
Número de Toma Física	6
Id Hoja	58856
Usuario	USR9500
Expresado en:	Dólares

Formato del Reporte

PDF
 Excel
 Archivo CSV
 Archivo CSV (Excel)

Separadores

Decimal: Celdas:

Presione el botón “Continuar” para obtener el reporte, cuyo número de columnas dependerá del tipo de bien al que esté aplicando el proceso.

Por ejemplo, un bien inmueble tiene más características específicas un bien mueble o que un vehículo, y es por esta razón que este proceso se lleva por separado de acuerdo al tipo de bien.

Para este manual se toma, como ejemplo, un proceso de modificación de características para vehículos, cuyo archivo es de 33 columnas.

A manera didáctica, para mejor visualización, no se exponen las 33 columnas, sin embargo, se aclara que:

Las primeras columnas son informativas:

	A	B	C	D	E	F	G	H	I
1	CODIGO	CODIGO ANTERIOR	DESCRIPCION BIEN	MAYOR	SUBCUENTA 1	SUBCUENTA A2	SERIE	MODELO	MODIF. T.F.
2	25451031	18766817	TRANSPORTE TERRESTRE/VEHICULOS DE PAS.	141	1	5	BLDCB535BC0134987	GRAND VITARA	
3	25451037	18766820	TRANSPORTE TERRESTRE/VEHICULOS MOTOF	141	1	5	ME4KC09C2DB007067	GRAND VITARA	
4	25451038	18766821	TRANSPORTE TERRESTRE/VEHICULOS DE PAS.	141	1	5	JM3ER2W50A0352255	GRAND VITARA	
5	25451042	18766891	TRANSPORTE TERRESTRE/VEHICULOS MOTOF	141	1	5	MF4KC0912DR007345	GRAND VITARA	
6	25451044	232120	TRANSPORTE TERRESTRE/VEHICULOS DE PAS.	141	1	5	RI RFTF3N750270448	GRAND VITARA	
7	25451045	232119	TRANSPORTE TERRESTRE/VEHICULOS DE PAS.	141	1	5	RI RFTF3N750270066	GRAND VITARA	
8	25451046	312180	TRANSPORTE TERRESTRE/VEHICULOS DE PAS.	141	1	5	RI DCR5354F0273843	GRAND VITARA	
9	25451047	312181	TRANSPORTE TERRESTRE/VEHICULOS DE PAS.	141	1	5	RI DCR5354F0273842	GRAND VITARA	
10	25451048	312181	TRANSPORTE TERRESTRE/VEHICULOS DE PAS.	141	1	5	RI DCR5354F0273844	GRAND VITARA	
11	25451049	312182	TRANSPORTE TERRESTRE/VEHICULOS DE PAS.	141	1	5	RI DCR5354F0273841	GRAND VITARA	

Si se sigue recorriendo hacia la derecha del archivo, encontrará las características del bien, separadas por unas columnas marcadas con las siglas T.F., que significan: Toma Física. Del mismo modo, para mejor visualización, sólo se exponen algunas columnas.

	G	H	I	J	K	L	M	N	O	P	Q	R
1	SERIE	MODELO	MODELO T.F.	MARCA	MARCA T.F.	COLOR PRIMARIO	COLOR PRIMARIO T.F.	COLOR SECUNDARIO	COLOR SECUNDARIO T.F.	PLACA	PLACA T.F.	NUMERO
2	8LDCB535E	GRAND VITARA		SUZUKI		DORADO		DORADO		PEI4151		J2
3	ME4KC09E	GRAND VITARA		HONDA		PLATEADO		PLATEADO		EA0483		KC
4	JM3ER2W5	GRAND VITARA		MAZDA		NEGRO		NEGRO		PEI3129		L5
5	ME4KC09J	GRAND VITARA		HONDA		NEGRO		NEGRO		EA012J		KC
6	RI RFTF3N7	GRAND VITARA		HONDA		NEGRO		NEGRO		PEI7624		4I
7	RI RFTF3N7	GRAND VITARA		HONDA		PLOMO		PLOMO		PEI7623		4I
8	8LDCB535C	GRAND VITARA		SUZUKI		PLOMO		PLOMO		PEI7620		12
9	8LDCB535C	GRAND VITARA		SUZUKI		PLOMO		PLOMO		PEI7619		12
10	8LDCB535C	GRAND VITARA		SUZUKI		PLOMO		PLOMO		PEI7621		J2
11	8LDCB535C	GRAND VITARA		SUZUKI		PLOMO		PLOMO		PEI7618		J2

Si va a cambiar o modificar alguna de las características, hágalo en las columnas que tiene las siglas T.F. y por cada bien que lo requiera.

Para el ejemplo, se corregirán los datos de “Color Primario” y la “Placa” del cuarto vehículo del listado, puesto que se verificó con la matrícula del vehículo y los datos iniciales están incorrectos en el eSBYE:

	G	H	I	J	K	L	M	N	O	P	Q	R
	SERIE	MODELO	MODELO T.F.	MARCA	MARCA T.F.	COLOR PRIMARIO	COLOR PRIMARIO T.F.	COLOR SECUNDARIO	COLOR SECUNDARIO T.F.	PLACA	PLACA T.F.	NUMERO I
1												
2	8LDCB535E	GRAND VITARA		SUZUKI		DORADO		DORADO		PEI4151		J20A75420
3	ME4K09E	GRAND VITARA		HONDA		PLATEADO		PLATEADO		EA048D		KC09E6318
4	JM36K2W5	GRAND VITARA		MAZDA		NEGRO		NEGRO		PEI3139		LS1049029
5	MF4K09E	GRAND VITARA		HONDA		NEGRO	BLANCO	NEGRO		FA0171	PCG-8120	KC09E7075
6	8LDETT3N7	GRAND VITARA		HONDA		NEGRO		NEGRO		PEI7624		4JJ1LZ7340
7	8LDETT3N7	GRAND VITARA		HONDA		PLOMO		PLOMO		PEI7623		4JJ1LZ3319
8	8LDCB535E	GRAND VITARA		SUZUKI		PLOMO		PLOMO		PEI7620		J20A81856
9	8LDCB535E	GRAND VITARA		SUZUKI		PLOMO		PLOMO		PEI7619		J20A81855


- J Si usted sobrepone los textos, es decir, modifica directamente el dato y no usa los campos que tienen las siglas “T.F.” el sistema no realizará ninguna modificación.
- J Si la verificación física del bien es correcta de acuerdo con el reporte y no se requiere modificar ninguna característica, entonces no se tiene que añadir ningún dato en la matriz.

Guarde los cambios en su ordenador y regrese al sistema para cargar el mismo.

2.6.2. Cargar el archivo y conciliar

Seleccione la cabecera de la toma física y presione el botón “Conciliación automática”:

BYE - Bienes
Toma Física - Toma Física y Conciliación por Tipo de Bien - Toma Física y Conciliación por Tipo de Bien



Ejercicio Actual	2024		
Institución	110 - 9999 - 0000	1100001000000, 1100001000000	

Conciliación Automática

Sel	No. Toma Física	Fecha Creación	Fecha Conciliación	Descripción	Estado	Procesado	Tipo de Bien
<input checked="" type="checkbox"/>	6	18/03/2024		SEGÚN INSPECCIÓN INTERNA SE CAMBIARÁN EL COLOR Y PLACA DE LOS VEHÍCULOS INSTITUCIONALES YA QUE LOS DATOS ORIGINALES SON INCORRECTOS DE ACUERDO CON LA MATRÍCULA	GENERADO	<input type="checkbox"/>	VEHICULOS

Para cargar el archivo CSV, utilice el botón “Seleccionar archivo”, escoja el archivo correspondiente previamente guardado en su ordenador.

Verifique que la extensión del archivo sea “.csv” y presione el botón “Subir y Conciliar Archivo”:

Conciliación a través de Archivo -> Tipo de Bien: VEHÍCULOS			
Ejercicio Actual:	2024		
Entidad:	130-9999-0000		
Nombre Institución:	ENTIDAD 130-0-0		
No. Toma Física:	6	Estado:	GENERADO
Fecha Conciliación:	18/03/2024		
Archivo:	Seleccionar archivo	TOMA FISICA POR TIP...EHÍCULOS_ejemplo1.csv	 
<input type="button" value="Subir y Conciliar Archivo"/>			

El sistema le muestra un mensaje de advertencia antes de continuar:

esigefprb.finanzas.gob.ec dice

Usted va a realizar el proceso de conciliación de la Toma Física por tipo de bien No 6, verifique que lo bienes detallados en este registro posean la información contable actualizada, ¿desea continuar?


Si presiona ACEPTAR en el paso anterior y si el archivo es correcto, el sistema le muestra un mensaje de “Operación exitosa” indicando que no se presentan errores:

Operación Exitosa

El proceso de validación del archivo ha terminado y no se han presentado errores. Número de líneas: 21


Caso contrario, el sistema le mostrará las novedades correspondientes cuando no se pueda conciliar la información. En este caso, tiene que revisar el archivo corregir y volver a realizar la carga y conciliación.

El estado de la toma física cambia a CONCILIADO:

BYE - Bienes								
Toma Física - Toma Física y Conciliación por Tipo de Bien - Toma Física y Conciliación por Tipo de Bien								
Ejercicio Actual		2024						
Institución		130 - 9999 - 0000		ENTIDAD 130-0-0, ENTIDAD 130-9999-0				
Sel	No. Toma Física	Fecha Creación	Fecha Conciliación	Descripción	Estado	Procesado	Tipo de Bien	
<input type="radio"/>	6	18/03/2024	18/03/2024	SEGÚN INSPECCIÓN INTERNA SE CAMBIARÁN EL COLOR Y PLACA DE LOS VEHÍCULOS INSTITUCIONALES YA QUE LO DATOS ORIGINALES SON INCORRECTOS DE ACUERDO CON LA MATRÍCULA	CONCILIADO	<input type="checkbox"/>	VEHICULOS	

2.7. Procesar Novedades

Cuando la toma física se encuentre en estado “Conciliado” y para que los cambios efectivamente se realicen, seleccione la misma y presione el botón “Procesar novedades”:

BYE - Bienes								
Toma Física - Toma Física y Conciliación por Tipo de Bien - Toma Física y Conciliación por Tipo de Bien								
Ejercicio Actual		2024						
Institución		130 - 9999 - 0000		ENTIDAD 130-0-0, ENTIDAD 130-9999-0				
Sel	No. Toma Física	Fecha Creación	Fecha Conciliación	Descripción	Estado	Procesado	Tipo de Bien	
<input checked="" type="radio"/>	6	18/03/2024	18/03/2024	SEGÚN INSPECCIÓN INTERNA SE CAMBIARÁN EL COLOR Y PLACA DE LOS VEHÍCULOS INSTITUCIONALES YA QUE LO DATOS ORIGINALES SON INCORRECTOS DE ACUERDO CON LA MATRÍCULA	CONCILIADO	<input type="checkbox"/>	VEHICULOS	

Confirme la acción dentro de la pantalla, y el sistema le mostrará un mensaje de “Operación exitosa”, y la toma física tiene su estado final: CONCILIADO y PROCESADO=S:

BYE - Bienes								
Toma Física - Toma Física y Conciliación por Tipo de Bien - Toma Física y Conciliación por Tipo de Bien								
Ejercicio Actual		2024						
Institución		130 - 9999 - 0000		ENTIDAD 130-0-0, ENTIDAD 130-9999-0				
Sel	No. Toma Física	Fecha Creación	Fecha Conciliación	Descripción	Estado	Procesado	Tipo de Bien	
<input type="radio"/>	6	18/03/2024	18/03/2024	SEGÚN INSPECCIÓN INTERNA SE CAMBIARÁN EL COLOR Y PLACA DE LOS VEHÍCULOS INSTITUCIONALES YA QUE LO DATOS ORIGINALES SON INCORRECTOS DE ACUERDO CON LA MATRÍCULA	CONCILIADO	<input checked="" type="checkbox"/>	VEHICULOS	

2.8. Imprimir


Utilice esta opción para descargarse en PDF o Excel el detalle de los bienes de la misma.

2.9. Cambiar a estado REGISTRADO una toma física

Usted podrá cambiar cualquier estado de una toma física y volverla al estado inicial: REGISTRADO, para poder modificar la cabecera de la misma y sus filtros y correr de nuevo todo el proceso o marcar como errado.

Ejemplo:

Seleccione la toma física y presione el botón “Cambiar de Estado”:

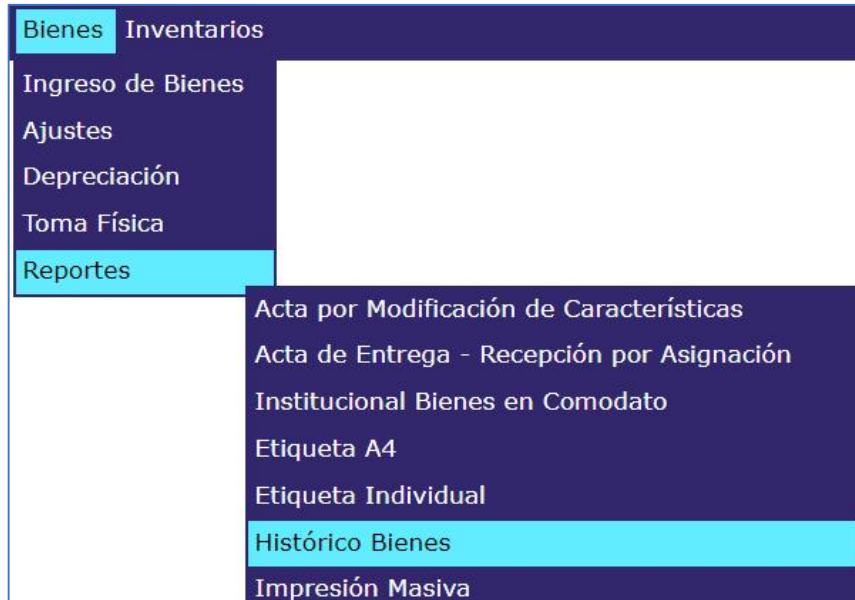
BYE - Bienes							
Toma Física - Toma Física y Conciliación por Tipo de Bien - Toma Física y Conciliación por Tipo de Bien							
Ejercicio Actual		2024					
Institución		130 - 9999 - 0000		ENTIDAD 130-0-0, ENTIDAD 130-9999-0			
Sel	No. Toma Física	Fecha Creación	Fecha Conciliación	Descripción	Estado	Procesado	Tipo de Bien
<input checked="" type="checkbox"/>	6	18/03/2024	18/03/2024	SEGÚN INSPECCIÓN INTERNA SE CAMBIARÁN EL COLOR Y PLACA DE LOS VEHÍCULOS INSTITUCIONALES YA QUE LO DATOS ORIGINALES SON INCORRECTOS DE ACUERDO CON LA MATRÍCULA	CONCILIADO	<input checked="" type="checkbox"/>	VEHICULOS

La toma física volverá a estado REGISTRADO, y con esto podrá modificar los datos para volver a realizar el proceso o marcarlo como errado, si ya no lo va a utilizar:

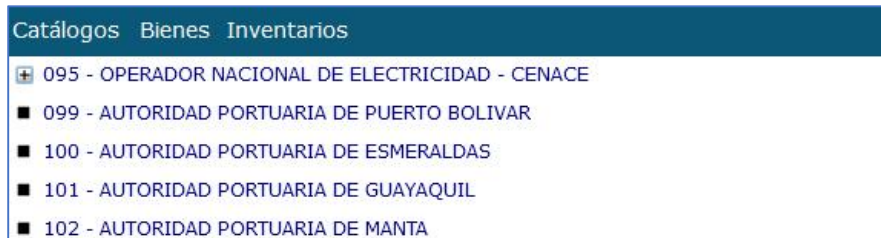
BYE - Bienes							
Toma Física - Toma Física y Conciliación por Tipo de Bien - Toma Física y Conciliación por Tipo de Bien							
Ejercicio Actual		2024					
Institución		130 - 9999 - 0000		ENTIDAD 130-0-0, ENTIDAD 130-9999-0			
Sel	No. Toma Física	Fecha Creación	Fecha Conciliación	Descripción	Estado	Procesado	Tipo de Bien
<input type="checkbox"/>	6	18/03/2024		SEGÚN INSPECCIÓN INTERNA SE CAMBIARÁN EL COLOR Y PLACA DE LOS VEHÍCULOS INSTITUCIONALES YA QUE LO DATOS ORIGINALES SON INCORRECTOS DE ACUERDO CON LA MATRÍCULA	REGISTRADO	<input type="checkbox"/>	VEHICULOS

2.10. Revisión de los cambios en el historial del bien

Para revisar si se realizaron los cambios propuestos en la toma física ingrese a la ruta: **Bienes – Reportes – Histórico Bienes**, para revisar el historial del bien:



Seleccione su entidad:



Filtre la información según lo requiera. Para el ejemplo, sólo se buscará la información del vehículo modificado la placa y el color.

Histórico Bienes - Imprimir

Valores de Filtrado

Y ▼ Código Bien Igual a

<input type="checkbox"/>	Columna	Operador	Valor
<input type="checkbox"/>	Código Bien	Igual a	25/151012

Valores de los Parámetros	
EJERCICIO	2024
ENTIDAD	130
UNIDAD EJECUTORA	9999
UNIDAD DESCONCENTRADA	0
USUARIO	USR9500
Expresado en:	Dolares

Formato del Reporte

PDF

Excel

Archivo CSV

Archivo CSV (Excl)

Se puede observar los cambios suscitados en la placa y el color primario del vehículo, así como la fecha y hora de cambio y qué usuario del sistema realizó el proceso:



MINISTERIO DE ECONOMÍA Y FINANZAS

REPORTE DE HISTÓRICO DE BIENES

Expresado en Dolares

Página: 1 de 1
 Fecha: 18/03/2024
 Hora: 17:21:41
 Reporte: R0023806.indd
 Impreso por: 1389463

Institución: 130-9999-0000	ENTIDAD: 130-9999-0	
Código del Bien: 25451042	Código Anterior: 19760491	Comodato: N
Estado: APROBADO	Habilitado: S	Contabilizado: S
Nombre del Bien: TRANSPORTE TERRESTRE/VEHICULOS MOTORIZADOS/MOTOCICLETA		

INFORMACIÓN BÁSICA DEL BIEN:

No. de Acta:	Fecha de Ingreso: 27/02/2013	Fecha Aprobación: 31/10/2010
Tipo de Bien: Large Quasi-ción	Estado del Bien: BUENO	Depreciable: N
Serie: ME4K09J2D907345	Origen del Ingreso: MATRIZ	Identificador: 500100042001
Marca: HONDA		
Modelo: CDF 150 INVICTA STD		
Observaciones: CODIGO ANTERIOR VEHICULO RECIBIDO DEL MCS-7766		

INFORMACIÓN CONTABLE PRESUPUESTARIA:

No. Certificación:	Cuenta Contable: 141.01.05	Valor Contable: 4.051.70
No. Compromiso:	Costo Adquisición: 4.051.70	Costo Bien: 4.051.70
No. Devengado:	Valor Descuento: 0.00	Tipo Ingreso: MATRIZ
No. CUR REG RDP:	Valor IVA: 0.00	

CARACTERÍSTICAS DEL BIEN - VEHICULOS:

Año Fabric.	Placa	No. Clase	No. Motor	Color Primario	Color Secundario	Clase	Tipo	Fecha de registro o modificación	Usuario registró o modificó
2013	EAS12J	ME4K09J2D907345	KD09E2C73315	NEGRO	NEGR0	MOTOCICLETA	PASEC	31/10/2010 08:36:43	FUTREBASMF
2013	PCG 8120	ME4K09J2D907345	KD09E2C73315	BLANCO	NEGR0	MOTOCICLETA	PASEC	18/03/2024 15:27:48	USR9500

Ministerio de Economía y Finanzas

Dirección: Av. Amazonas entre Pereira y Unión Nacional de Periodistas
 Plataforma Gubernamental de Gestión Financiera. Pisos 10 y 11.
 Código postal: 170507 / Quito Ecuador
 Teléfono: +(593 2) 3998300 / 400 / 500 - www.finanzas.gob.ec