



EL  
GOBIERNO  
DE TODOS



**MINISTERIO DE ECONOMÍA Y FINANZAS**

**Septiembre 13, 2018**



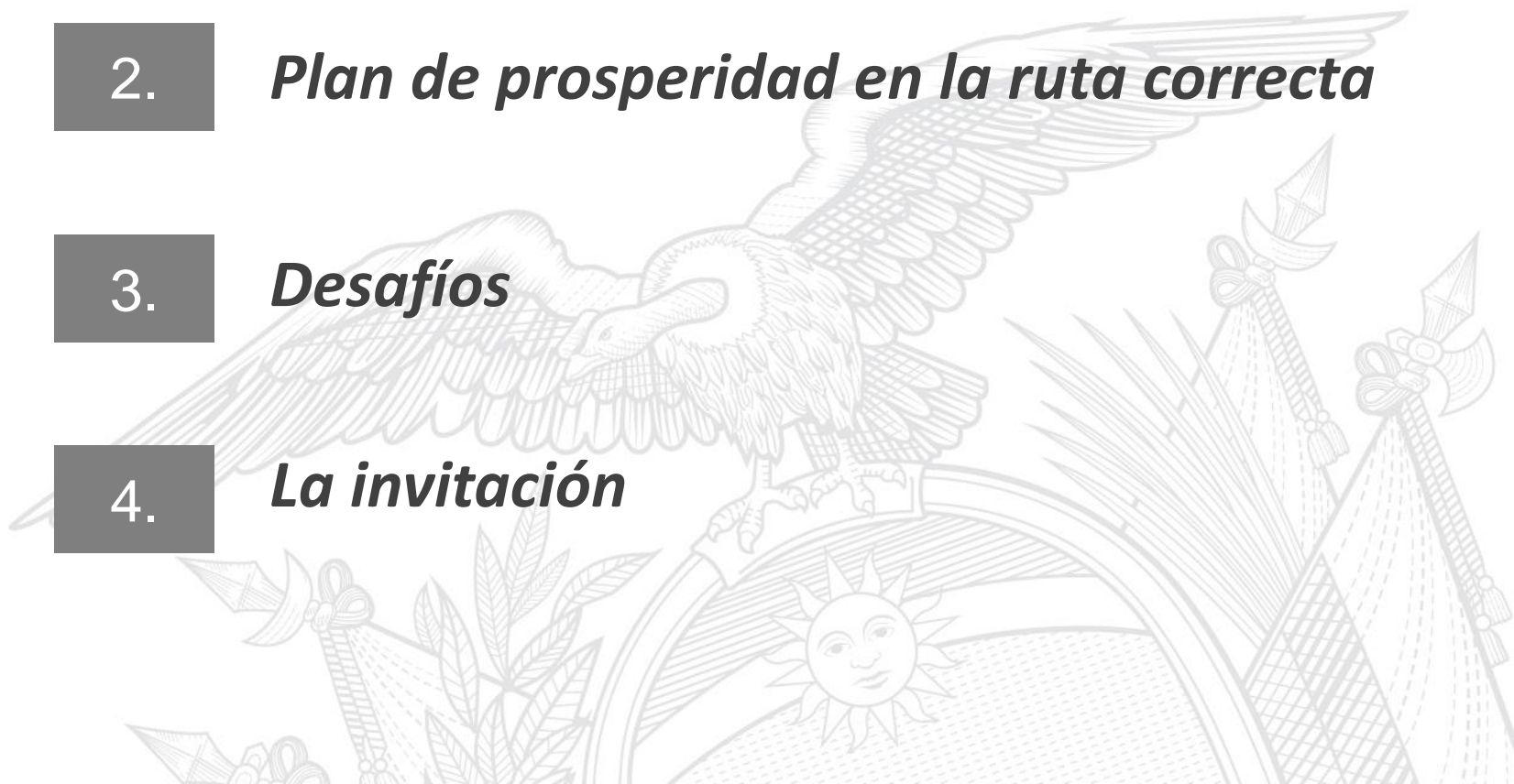
## ÍNDICE DE CONTENIDOS

1. *Una visión renovada*

2. *Plan de prosperidad en la ruta correcta*

3. *Desafíos*

4. *La invitación*





EL  
GOBIERNO  
DE TODOS



# 1. Una visión renovada



# Grandes desequilibrios por corregir

## Externo

- *Fomento de exportaciones*
- *Fondeo sector financiero*
- *Retorno de capitales*
- *Alianza del pacífico, OCDE e integración comercial*

## Monetario

- *Independencia del BCE*
- *Recomposición de activos del BCE: cronograma de desinversión (dación e inversión doméstica)*
- *Candados fiscales*

## Real

- *Incentivos a la producción*
- *Banca pública y banca privada activas*
- *Simplicidad y eficiencia normativa*
- *Reactivación de la construcción y agroindustria*

## Fiscal

- *Optimización fiscal: tamaño, eficiencia y progresividad*
- *Estado como inversionista inteligente – gestión de empresas públicas*
- *Monetización de activos*
- *Reglas macrofiscales*
- *Alianzas Público Privadas*



EL  
GOBIERNO  
DE TODOS



MINISTERIO DE ECONOMÍA Y FINANZAS



## ANTES

Economía dependiente del Estado (insostenible)  
Estado sobre regulador  
Economía cerrada  
Entorno adverso para la inversión privada  
Imagen internacional deteriorada  
Política fiscal y política productiva contrapuestas

## AHORA

Sector privado competitivo y dinámico  
Estado que facilita y controla con eficiencia  
Economía abierta al mundo  
Condiciones favorables para la inversión privada  
Transparencia y lucha contra la corrupción  
Sinergia entre política fiscal y productiva



EL  
GOBIERNO  
DE TODOS



MINISTERIO DE ECONOMÍA Y FINANZAS





EL  
GOBIERNO  
DE TODOS



## 2. Plan de prosperidad en la ruta correcta



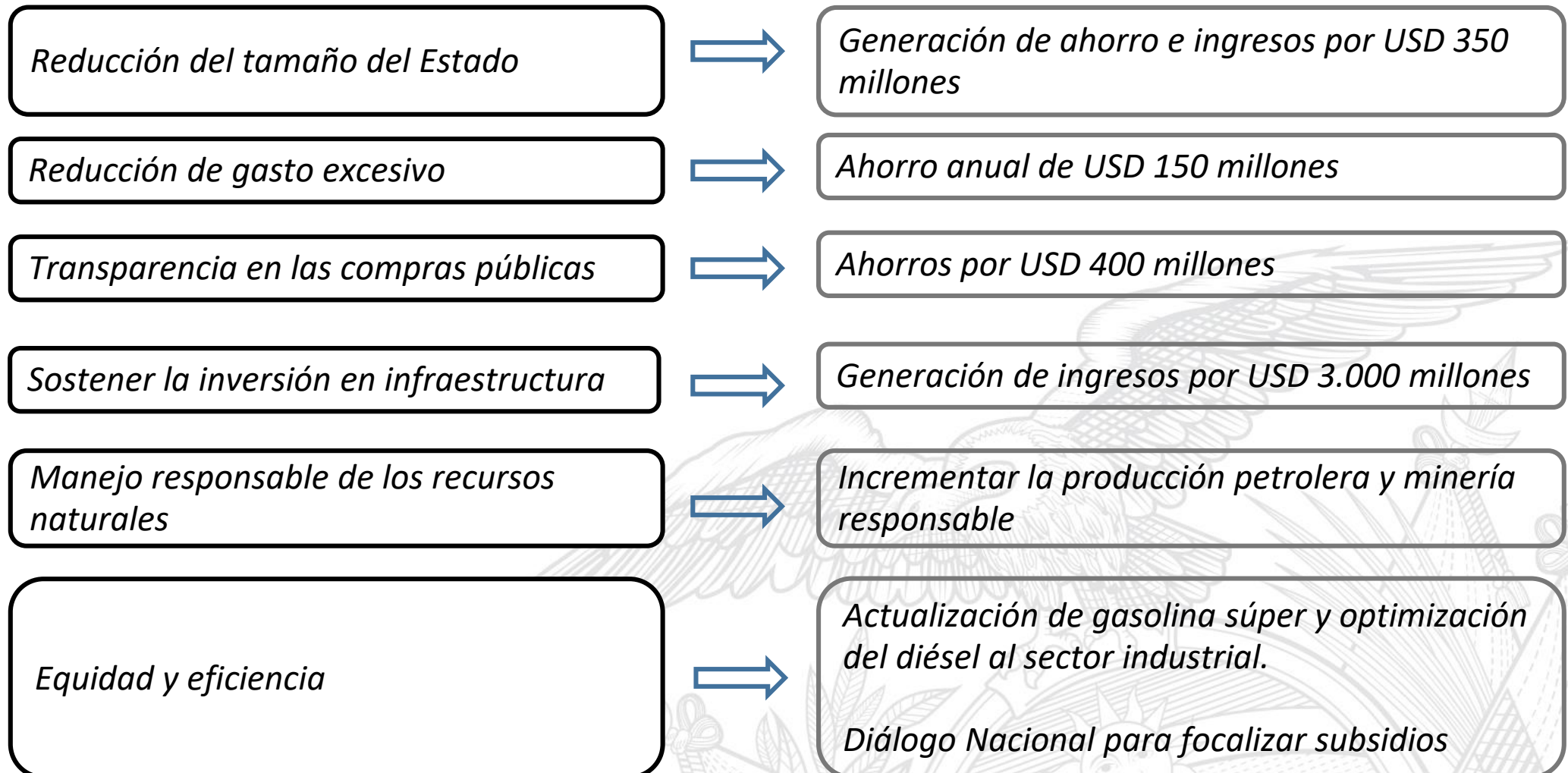
## Pilares estratégicos

---

- 1 *Sostenibilidad Fiscal*
- 2 *Estricto cumplimiento de los compromisos internacionales*
- 3 ***Ley de Fomento Productivo***
- 4 *Pisos de Protección Social*
- 5 *Impulso a la inversión privada*
- 6 *Transparencia*

## Decisiones


## Lo que se quiere lograr





## Plan de Prosperidad

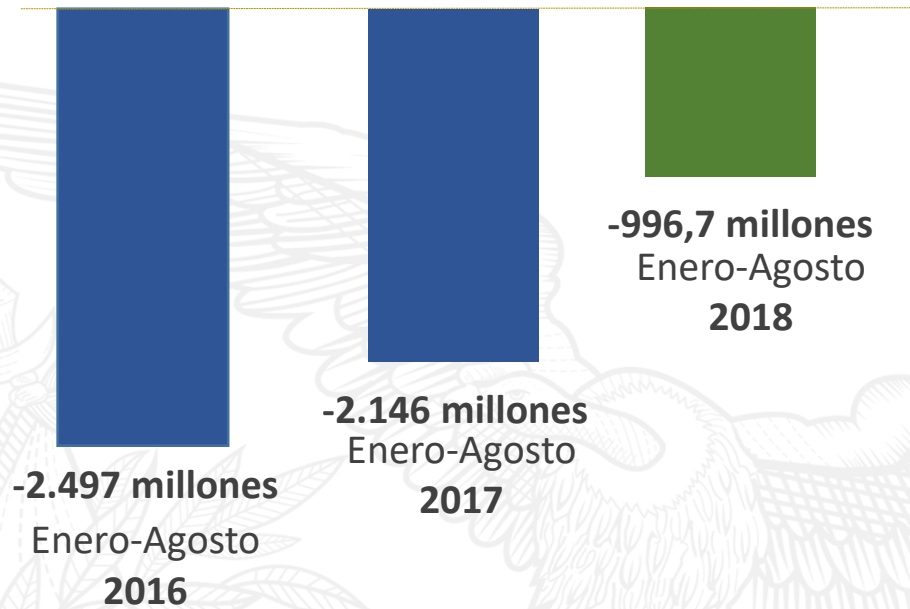
Proteger a los más vulnerables y plan de reactivación multisectorial

- 
- Incremento de la cobertura de Protección Social (Bono de Desarrollo variable y nuevas familias beneficiarias).*
  - Plan de Crédito #YoProspero para quienes reciben el Bono de Desarrollo Humano*
  - Pago de deuda social a nuestros jubilados*
  - Simplificación de trámites para el mejoramiento de la calidad de vida*
  - Plan de reactivación multisectorial, a través de financiamiento desde banca pública por USD 1.300 millones sin incrementar el gasto*

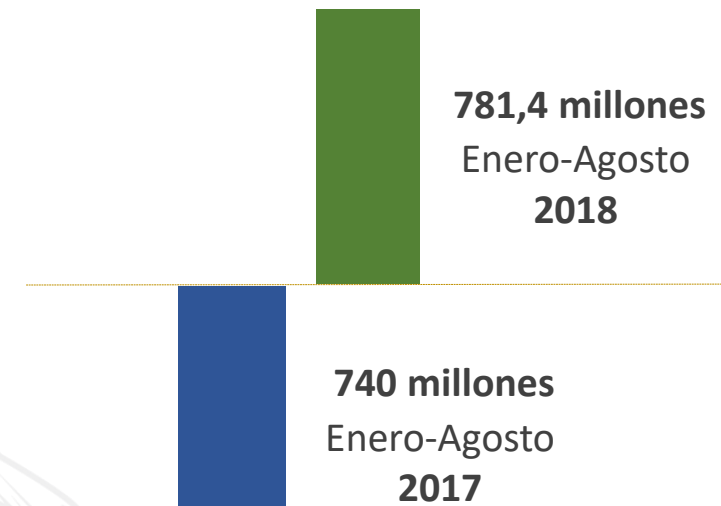
# ORDEN EN EL MANEJO FISCAL

Vamos por buen camino. Las finanzas están saneándose y la confianza internacional mejora.

### Resultado total del Presupuesto General del Estado



### Resultado primario del Presupuesto General del Estado



*El déficit presupuestario al mes de agosto es menor en 54% al déficit registrado en el año 2017.*



EL GOBIERNO DE TODOS

MINISTERIO DE ECONOMÍA Y FINANZAS

## Fuentes de financiamiento PGE 2018

(US\$ millones)

### Desembolsado al 31 de agosto

Bonos Internacionales	3.000
FLAR	369
Organismos Multilaterales	153
Gobiernos	439
Banca Comercial Internacional	686
<b>Total</b>	<b>4.467</b>

### Desembolsos programados

Bonos Internos	1.200
BID	190
CAF	150
Organismo Multilaterales *	471
Gobiernos *	124
Banca Comercial Internacional	169
BDE*	4
<b>Total</b>	<b>2.308</b>

### En negociación

Bonos internos	548
Otras operaciones	642
<b>Total</b>	<b>1.190</b>

\*Atados a proyectos, su desembolso se relaciona con los avances en los proyectos en marcha

# Estrategias en marcha



Monetización de activos

*Vieja infraestructura financia la nueva*



Gestión de Empresas públicas

*Estado como inversionista inteligente*



THE WORLD BANK

Diálogo social y progresividad del gasto

*Gasto focalizado donde se necesita más*



EL GOBIERNO DE TODOS

MINISTERIO DE ECONOMÍA Y FINANZAS



## Otras decisiones que apuntalan el Plan de Prosperidad

- *Estándares internacionales en el manejo económico e institucionalidad del país: **Proceso de adhesión a OCDE***
- *Imagen renovada de la estrategia del país: **Alianza del Pacífico***
- *Gestiones estratégica en la gestión de los recursos naturales del país: **Ronda Petrolera (Contratos de Participación, enfoque ganar-ganar)***

# Manejo Fiscal Responsable

## Estado Central Consolidado – Escenario pasivo

(% del PIB)

Concepto	2018	2019	2020	2021
Escenario sin programa	Proy.	Proy.	Proy.	Proy.
Ingresos Totales	19,4%	19,8%	20,1%	19,8%
Gastos Totales	26,4%	26,1%	26,2%	25,9%
Resultado Primario	-4,1%	-3,3%	-3,0%	-2,8%
Resultado Global (sobre la línea)	-7,0%	-6,3%	-6,1%	-6,0%

## Estado Central Consolidado – Plan de prosperidad (agosto 2018)

(% del PIB)

Concepto	2018	2019	2020	2021
	Proy.	Proy.	Proy.	Proy.
Ingresos Totales	20,0%	20,8%	22,0%	22,4%
Gastos Totales	24,1%	24,1%	23,9%	23,1%
Resultado Primario	-1,3%	-0,5%	0,7%	1,5%
Resultado Global (sobre la línea)	-4,1%	-3,2%	-1,9%	-0,7%



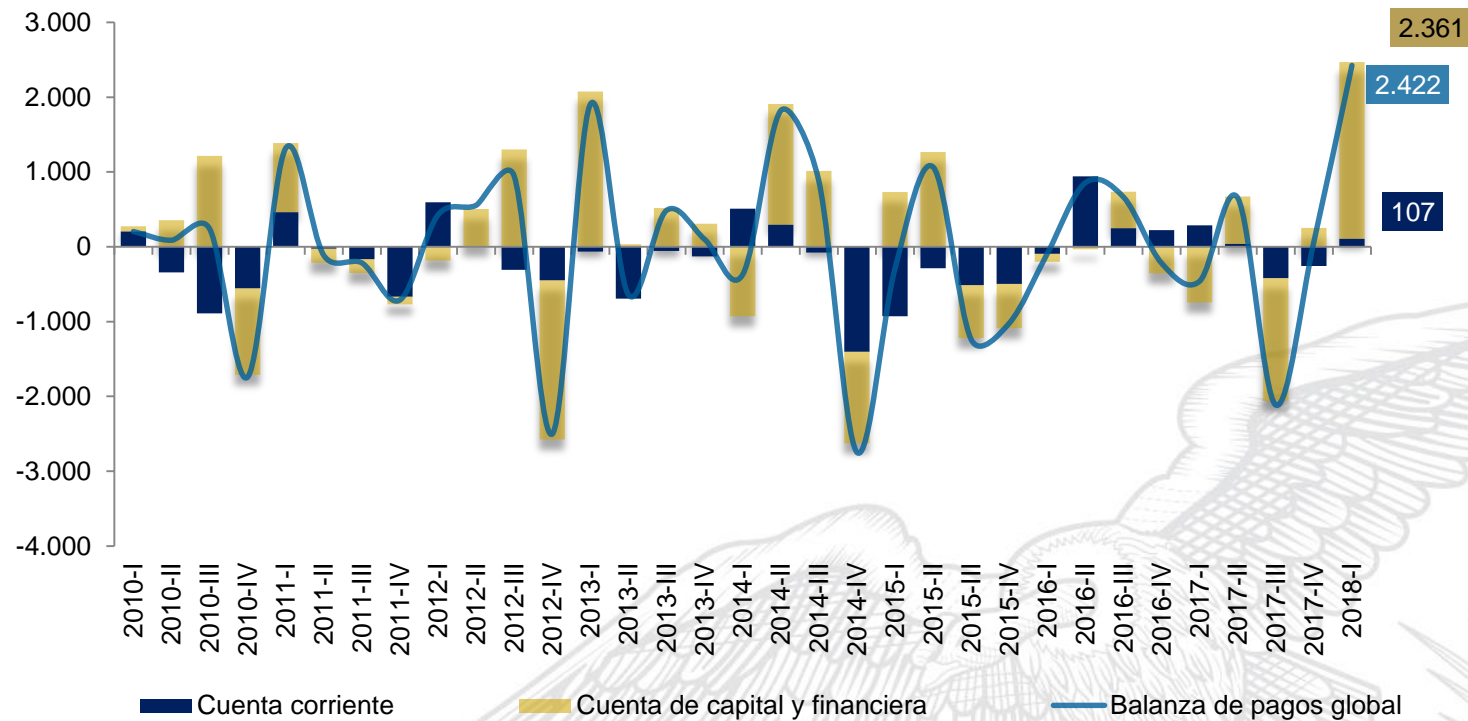
EL  
GOBIERNO  
DE TODOS



### 3. Desafíos



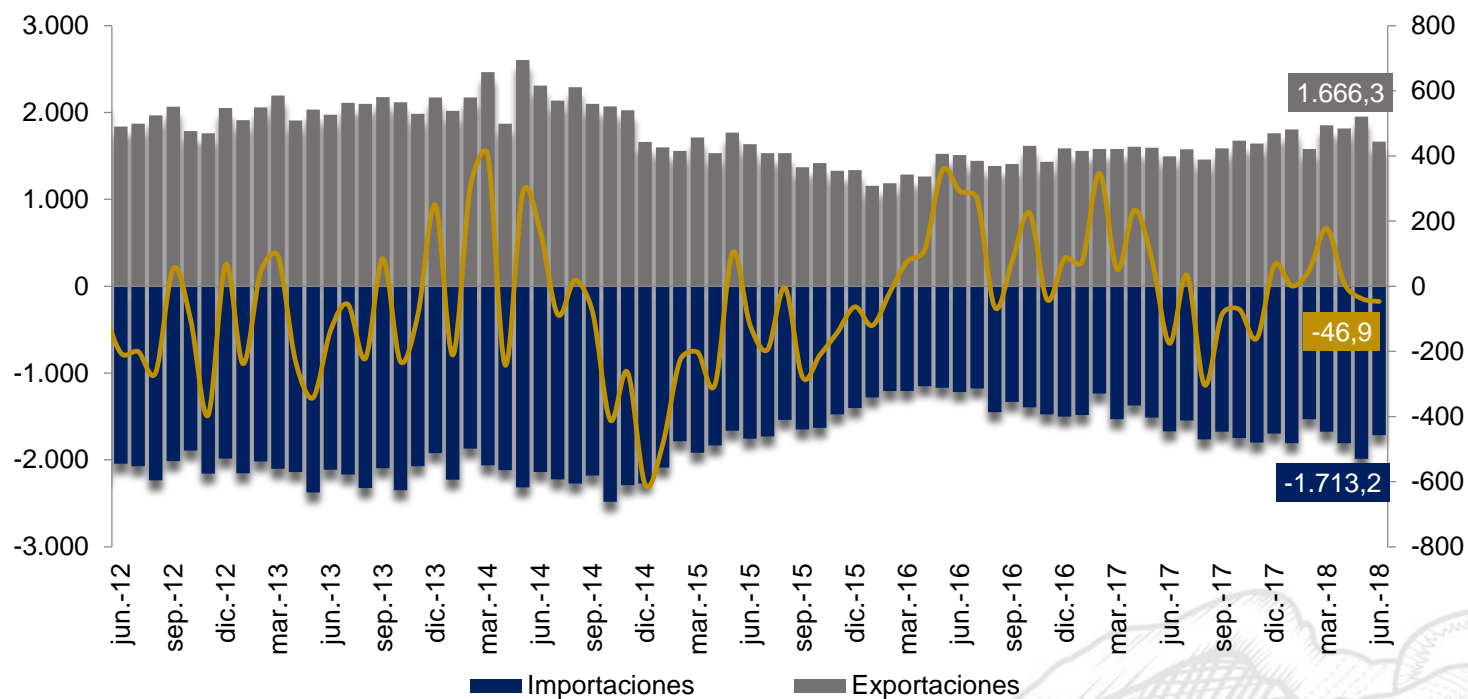
## Evolución trimestral de balanza de pagos, en USD millones



**Variables que más contribuyeron al resultado de la BOP en el primer trimestre del 2018:** aumento sostenido de las exportaciones, leve disminución de importaciones, incremento de remesas, emisión de títulos deuda por USD 3,000 millones en enero de 2018.



## Evolución balanza comercial



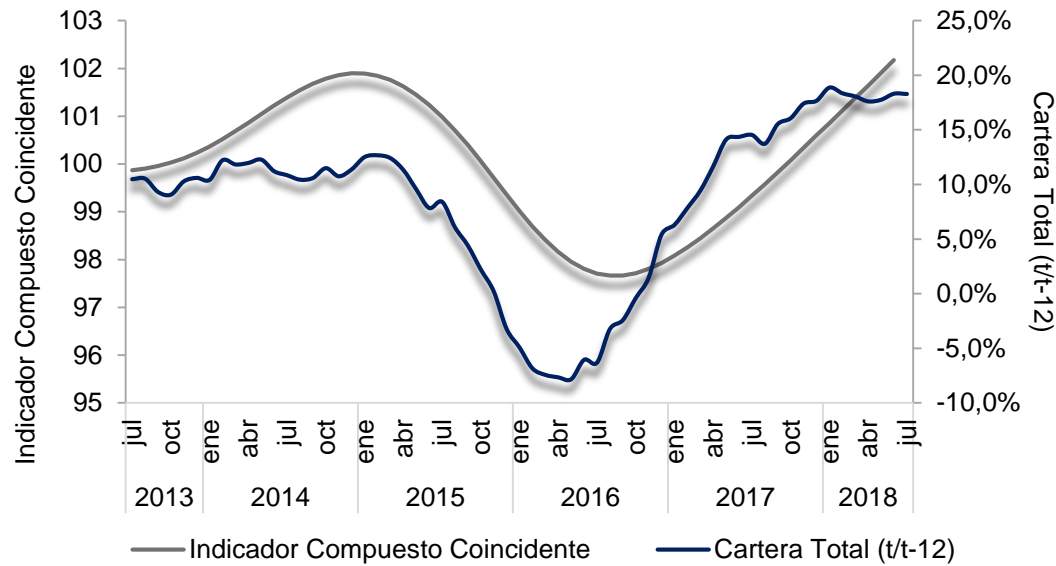
## Balanza acumulada y % del PIB

Balanza Acumulada	Ene-jun 2017		Ene-jun 2018	
	Millones de USD	% del PIB	Millones de USD	% del PIB
Balanza Total	612,7	0,6	150,1	0,1
Exportaciones	9.417,6	9,0	10.671,0	10,3
Importaciones	8.804,9	8,4	10.520,8	10,1

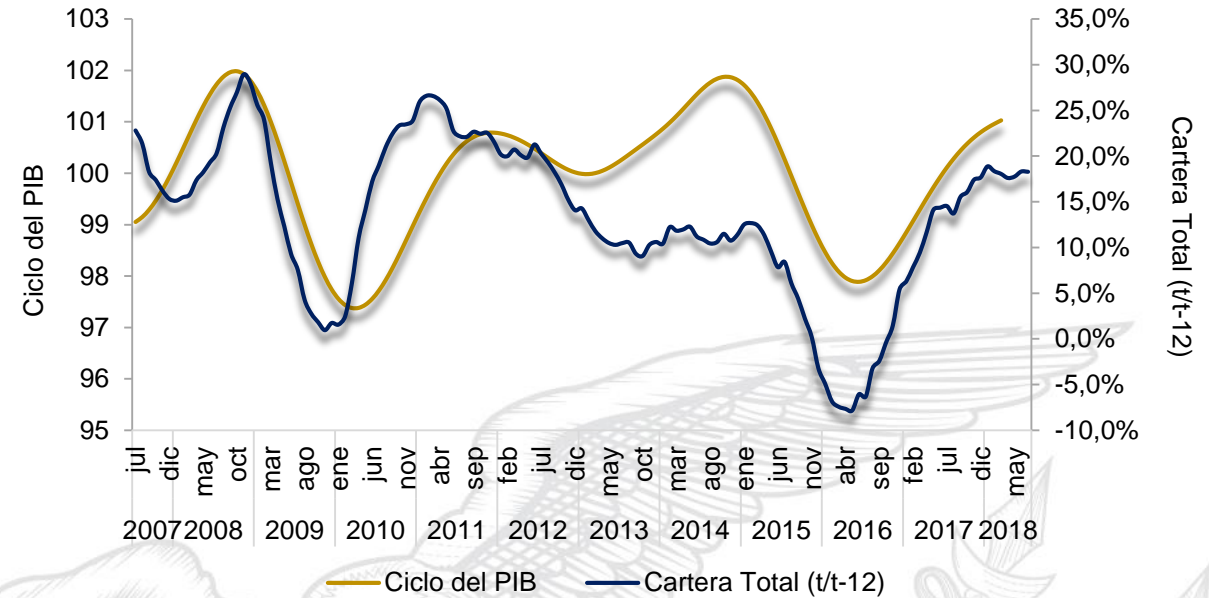
### En junio 2018 se observa:

- Incremento de las importaciones, sobre todo de bienes de consumo duradero, principalmente de China en 66,7% en comparación con 2017.
- Aumento de exportaciones petroleras en 30,2% en relación al 2017, debido al mayor precio internacional del crudo.
- Como resultado, la balanza comercial registra un déficit de 46,9 millones.

## Indicador compuesto coincidente\* y Cartera de créditos



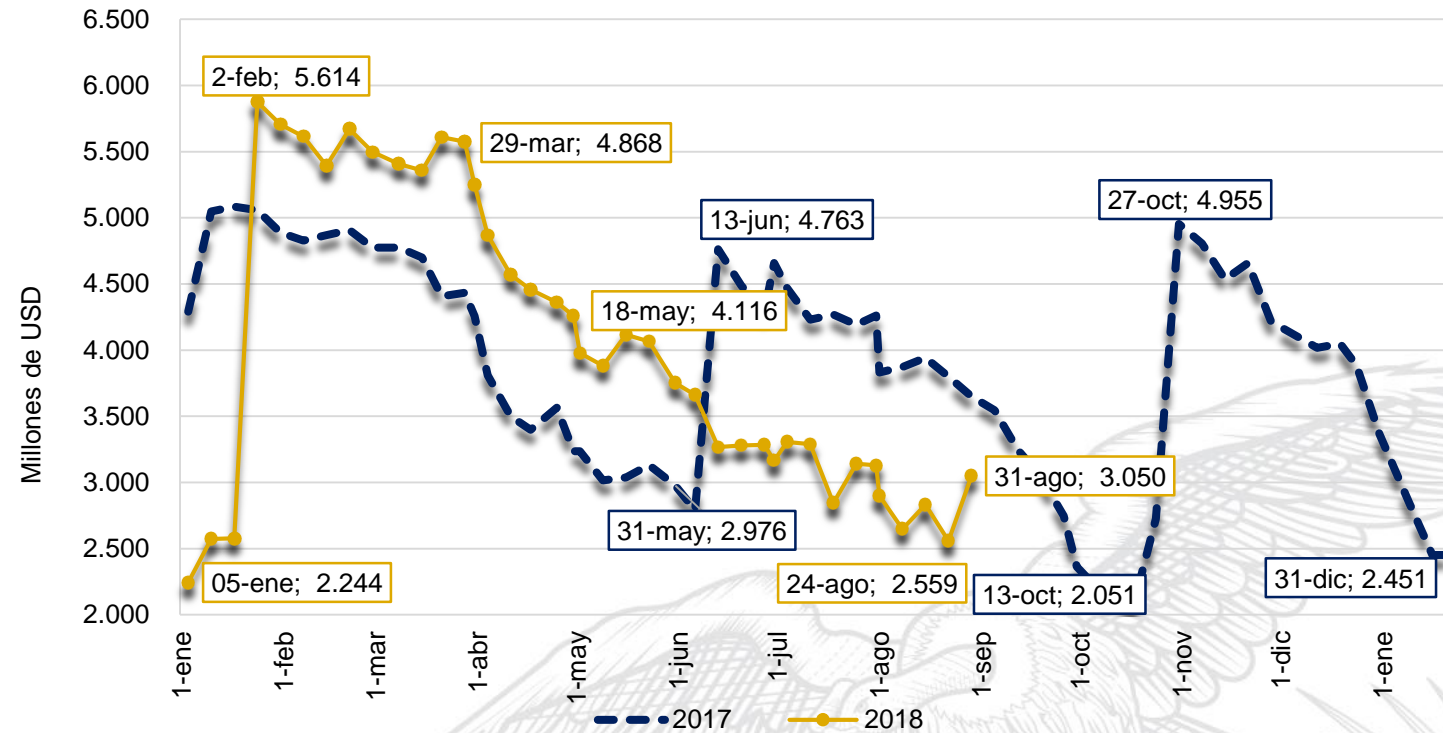
## Evolución mensual del ciclo del PIB y Cartera de créditos



Al comparar la evolución del indicador coincidente del ciclo del PIB con la tasa de variación anual de la cartera de créditos, la correlación del indicador coincidente y la cartera es 49,4%. De esta forma se puede inferir que las variables financieras reflejan el comportamiento de las variables reales.

(\*) El Indicador Coincidente del Ciclo del PIB está conformado por variables económicas que cambian de dirección en el momento en que lo hace el ciclo económico, lo que permite confirmar a corto plazo el comportamiento de los ciclos. El Sistema de Indicadores del Ciclo de Crecimiento del PIB permite determinar en qué fase de desempeño se encuentra la economía e inferir su comportamiento en el corto plazo.

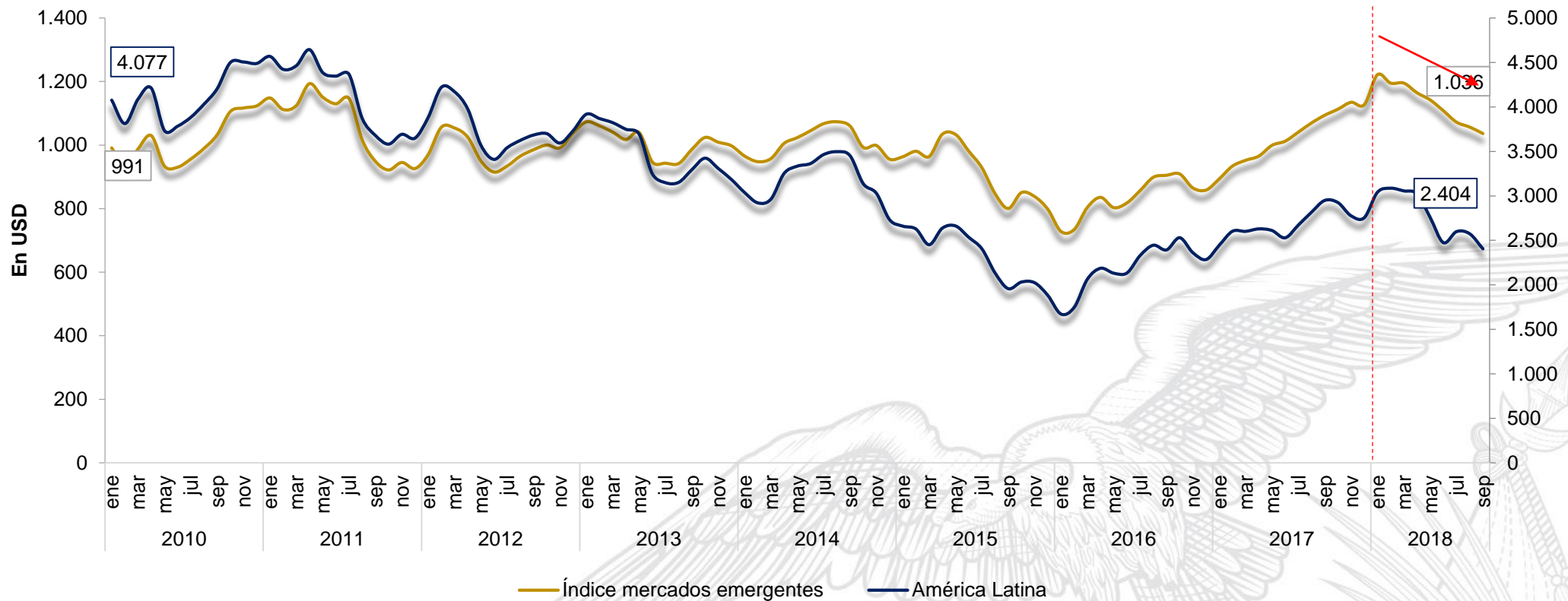
## Evolución Semanal de las Reservas Internacionales (RI\*) En millones de USD



*Las RI presentan un crecimiento de 19,2% respecto a la semana anterior. Esto se debe a una operación de reporto con Goldman Sachs por USD 500 millones a una tasa libor 3M+ 4,25% y un plazo de 4 años para un programa de preservación de capital.*

(\*) Incluye bancos privados, BanEcuador, mutualistas, cooperativas de ahorro y crédito

## Índices MSCI (FINANCIEROS MUNDIALES)

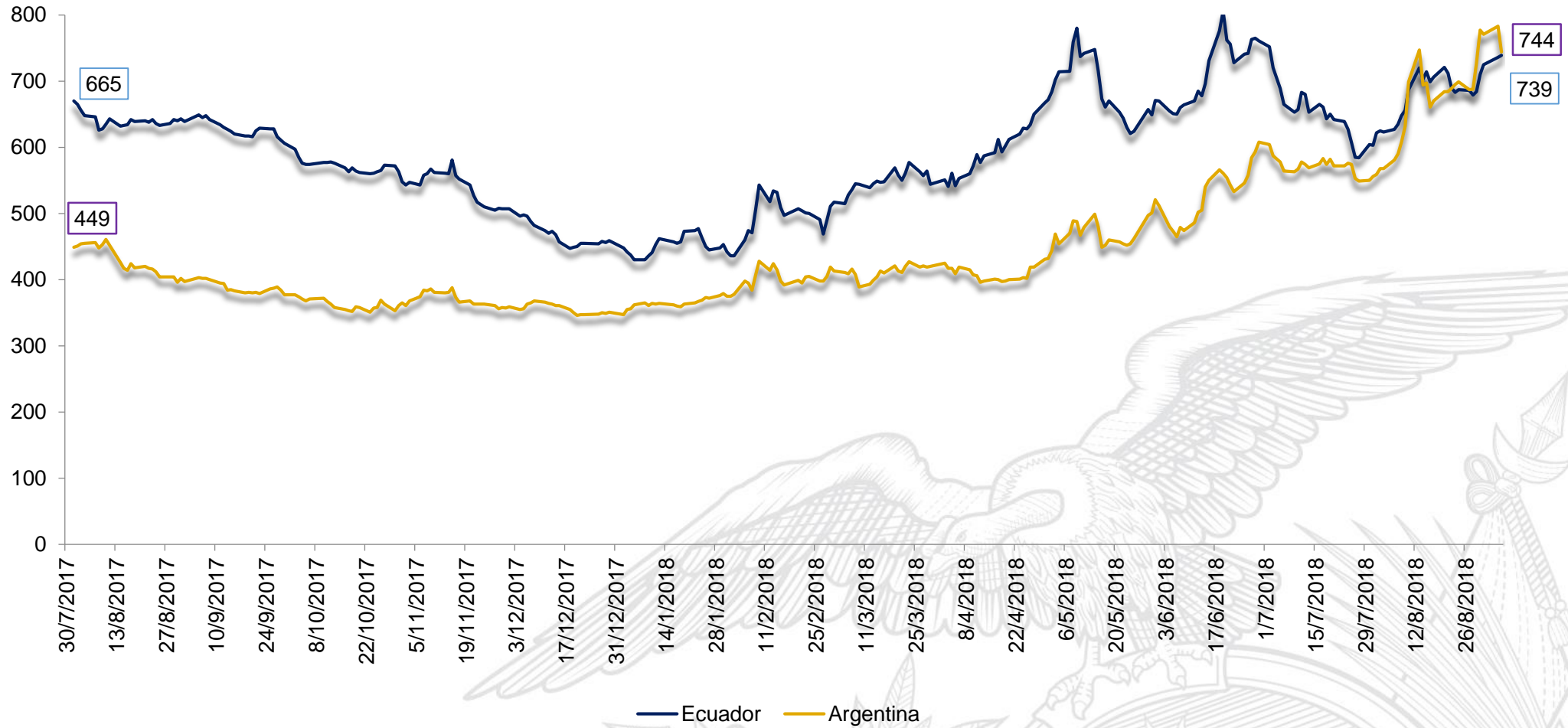


\* Incluye: Europa del Este, Europa, Medio Oriente y África, Lejano Oriente, Bric, Europa y Medio Oriente

Fuente: Bloomberg

Al 05 de septiembre de 2018

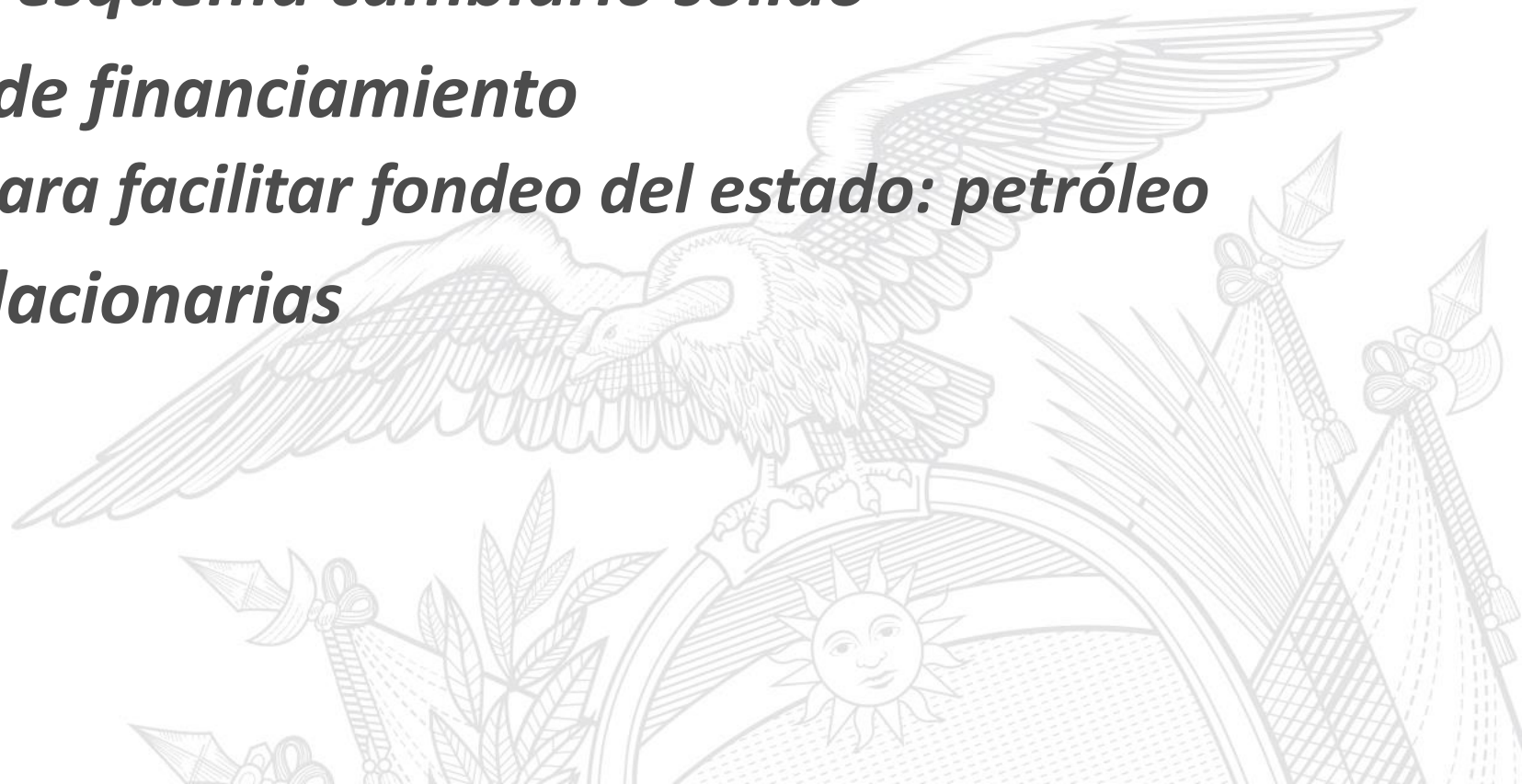
## Riesgo País Región



# Sin embargo, Ecuador no es Argentina

Varias razones que lo confirman

- 1. Situación externa**
- 2. Balance fiscal**
- 3. Dolarización: esquema cambiario sólido**
- 4. Alternativas de financiamiento**
  - **Activos para facilitar fondeo del estado: petróleo**
- 5. Presiones inflacionarias**



- ***Esquema tributario simplificado, eficiente y no distorsionante***
- ***Mercado laboral dinámico:***
  - ***Modalidades contractuales ajustadas a la realidad de cada sector: flores, construcción, turismo, etc***
  - ***Nuevas inversiones (Ley de Fomento Productivo) – en construcción***



EL  
GOBIERNO  
DE TODOS



## 4. La invitación





# NUESTRA INVITACIÓN

Aprovechar la confianza que los ecuatorianos tienen en la banca para concretar el proyecto **Billetera Móvil**

Se requiere el respaldo y el compromiso de la banca para **empujar el crédito productivo.**

Fondeo desde el exterior con Ley de Prosperidad (Eliminación de ISD para créditos superiores a 1 año)



Es necesario poner énfasis al microcrédito. **Existe alrededor de dos millones de personas** a las que se puede bancarizar, para reducir el uso del efectivo.

***Facilitación de acceso a crédito a personas que salen de la Central de Riesgos, gracias a la remisión de intereses.***



EL GOBIERNO DE TODOS



MINISTERIO DE ECONOMÍA Y FINANZAS





EL  
GOBIERNO  
DE TODOS



**GRACIAS**

