



REGISTRO OFICIAL

ORGANO DEL GOBIERNO DEL ECUADOR

Administración del Sr. Dr. Jamil Mahuad Witt
Presidente Constitucional de la República

TRIBUNAL CONSTITUCIONAL

Año II - Quito, Miércoles 19 de Enero del 2000 - Edición Especial N° 2

EDMUNDO ARIZALA ANDRADE
DIRECTOR ENCARGADO

Teléfonos: Dirección: 282 - 564 -- Suscripción anual: s/. 1'000.000
Distribución (Almacén): 583 - 227 -- Impreso en la Editora Nacional
3.500 ejemplares -- 328 páginas -- Valor s/. 30.000

PRESUPUESTO

DEL GOBIERNO CENTRAL

2000

MINISTERIO DE FINANZAS
Y CREDITO PUBLICO

SUBSECRETARIA DE PRESUPUESTOS
Y CONTABILIDAD



PRESIDENCIA DE LA REPUBLICA

Oficio No SPYC-2000-
Quito, Enero 13 del 2.000

Señor
Edmundo Arízala Andrade
DIRECTOR DEL REGISTRO OFICIAL
Presente.

Señor Director:

El Honorable Congreso Nacional aprobó la Proforma del Presupuesto del Gobierno Central para el ejercicio fiscal del 2000, de conformidad con la Resolución No 21-021 de noviembre 25 de 1999, cuya copia se servirá anexar para su publicación en el Registro Oficial, con lo cual se da cumplimiento a las disposiciones legales vigentes.

Atentamente,

Dr. Jamil Mahuad Witt

67 PRESIDENTE CONSTITUCIONAL DE LA REPUBLICA

ANALISIS LEGAL

Quito, 30 de noviembre de 1999
Oficio No. 3233-SGCN-99

Doctor
Jamil Mahmud Witt
PRESIDENTE CONSTITUCIONAL DE LA REPUBLICA DEL ECUADOR
En su despacho

Señor Presidente Constitucional:

El Congreso Nacional del Ecuador, de conformidad con las atribuciones que le confiere los artículos 130, numeral 13; y, 258 de la Constitución Política de la República, aprobó la Proforma Presupuestaria para el año 2000, con las reformas y disposiciones que constan en la Resolución No. 21-021, adoptada el 25 de noviembre de 1999, cuyo Auténtico me permito remitirle.

Respetuosamente,
(Cartucho)

Ldo. Guillermo H. Astudillo Ibarra
SECRETARIO GENERAL DEL CONGRESO NACIONAL

PSP/DGAL

PRESIDENCIA DE LA REPUBLICA
Dirección de Asesoría Jurídica

Recibido
Nombre *Carlos Alvarado*
Fecha *10/12/99*



No. R-21-021

EL CONGRESO NACIONAL

Amparado en el inciso segundo del artículo 258 de la Constitución Política de la República,

RESUELVE

Aprobar, con las reformas y disposiciones que abajo se detallan, la Proforma Presupuestaria para el año 2.000, enviada por la Función Ejecutiva al Congreso Nacional el 1 de septiembre de 1999.

1. Efectuar las siguientes reasignaciones en los sectores de gasto, mencionados a continuación:

INCREMENTOS

- a) **Asuntos internos:** S/. 88.734 millones, a destinarse a la Policía Nacional;
- b) **Función Jurisdiccional:** S/. 78.945 millones, a destinarse a la creación de nuevos servicios. Estos recursos no podrán destinarse a incrementos salariales;
- c) **Vialidad:** S/. 340.147 millones, a destinarse a la construcción y rehabilitación de carreteras y puentes en las zonas más necesitadas. El Ministerio de Obras Públicas, ejecutor de estas obras, priorizará que las inversiones se realicen en la zona amazónica y austral, dando trato especial a la situación de la provincia de Pastaza, afectada gravemente en cuanto a sus accesos en virtud del problema del volcán Tungurahua;
- d) **Agricultura:** S/. 162.679 millones, a destinarse a financiar a pequeños y medianos agricultores, la siembra de ciclo corto, estos recursos deberán canalizarse a través del Banco Nacional de Fomento, una vez que se acuerde su recapitalización, para lo cual será indispensable su reestructuración interna y la aprobación de su nueva ley;
- e) **Desarrollo Seccional:** S/. 147.890 millones, como parte de lo contemplado en la Disposición Transitoria Segunda de la Ley de Racionalización Tributaria; y,
- f) **Educación:** S/. 14.789 millones, a destinarse a la organización de los Juegos Nacionales a realizarse en la provincia de El Oro.


PARA FINANCIAR LOS INCREMENTOS ANTES MENCIONADOS, SE DEBEN EFECTUAR LAS SIGUIENTES REDUCCIONES:

- a) Deuda Pública: S/. 162.679 millones;
- b) Comunicaciones: S/. 606.349 millones de las partidas sujetas a distribución;
- c) Ministerio de Finanzas y Crédito Público: S/. 14.789 millones de gastos para impresión y edición;
- d) Tribunal Supremo Electoral: S/. 29.578 millones de gasto electoral; y,
- e) Presidencia de la República: S/. 14.789 millones de los recursos destinados a publicidad.

Total: S/. 828.184 millones.

2. Dentro del Sector Salud, de las partidas a distribuirse, se reasignará la suma de S/. 221.835 millones para el funcionamiento de los centros y casas asistenciales; y,
3. Todo ahorro obtenido a través de procesos de renegociación o reestructuración de deuda y todo incremento producto de mejoras en las recaudaciones deberá destinarse a disminuir la necesidad de nuevo endeudamiento.

Dada en la ciudad de San Francisco de Quito, Distrito Metropolitano, en la Sala de Sesiones del Congreso Nacional del Ecuador, a los veinticinco días del mes de noviembre de mil novecientos noventa y nueve.




JUAN JOSE PONS ARIZAGA
PRESIDENTE



Ldo. GUILLERMO H. ASTUDILLO IBARRA
SECRETARIO GENERAL

**ADMINISTRACION DEL SR. DOCTOR
JAMIL MAHUAD WITT
PRESIDENTE CONSTITUCIONAL
DE LA REPUBLICA DEL ECUADOR**



PRESUPUESTO DEL GOBIERNO CENTRAL

2000

**PRESUPUESTO
DEL GOBIERNO CENTRAL**

AÑO 2000

**MINISTERIO SECRETARIA
DE ESTADO DE ECONOMIA**

**MINISTERIO DE FINANZAS
Y CREDITO PUBLICO
SUBSECRETARIA DE PRESUPUESTOS
Y CONTABILIDAD**

**PRESUPUESTO
DEL GOBIERNO CENTRAL**

2000

**CUENTA
AHORRO-INVERSION**

ANALISIS LEGAL

**MINISTERIO SECRETARIA DE ESTADO DE ECONOMIA
MINISTERIO DE FINANZAS Y CREDITO PUBLICO
SUBSECRETARIA DE PRESUPUESTOS Y CONTABILIDAD**

PRESUPUESTO DEL GOBIERNO CENTRAL
AÑO 2000CUENTA AHORRO INVERSION
FINANCIAMIENTO

	MILES MILLONES DE SURES	% P.I.B	MILLONES US \$
A. INGRESOS TOTALES	42.474,5	19,13%	2.872
A1. TRADICIONALES	27.195,2	12,3%	1.838
A2. DEL PETROLEO Y DERIVADOS	15.279,4	6,9%	1.033
A3. OTROS	0,0	0,0%	-
B. GASTOS TOTALES	48.657,2	30,17%	4.530
B1. PERSONAL	12.461,5	5,6%	842
B2. BIENES Y SERVICIOS	1.830,2	0,8%	123
B3. INTERESES	18.348,6	8,3%	1.240
B3.1 INTERESES INTERNOS	3.562,4	1,6%	240
B3.2 INTERESES EXTERNOS	11.232,9	5,1%	759
B3.3 INTERESES SISTEMA FINANCIERO	3.553,3	1,6%	240
B4. TRANSFERENCIAS	4.255,7	1,9%	287
B5. INVERSIONES Y CAPITAL	11.761,3	5,3%	795
B6. OTROS			-
C. DEFICIT	- 6.182,7	- 2,8%	- 418
D. FINANCIAMIENTO (E - F)	6.182,7	2,8%	418
E. DESEMBOLSOS	23.300,1	10,49%	804
E1. DESEMBOLSOS EXTERNOS PROYECTOS	4.339,4	2,0%	293
E2. DESEMBOLSOS INTERNOS PROYECTOS	1.126,5	0,5%	76
E3. DESEMBOLSOS SISTEMA FINANCIERO	3.553,3	1,6%	240
E4. DESEMBOLSOS INTERNOS POR CONSEGUIR	2.874,8	1,3%	194
E5. DESEMBOLSOS EXTERNOS POR CONSEGUIR	11.406,2	5,1%	771
F. AMORTIZACIONES	17.117,4	7,71%	1.157
F1. INTERNAS	9.100,4	4,1%	615
F2. EXTERNAS	8.017,0	3,6%	542
INGRESOS MAS DESEMBOLSOS	65.774,7	29,6%	4.448
GASTOS MAS AMORTIZACIONES	65.774,7	29,6%	4.448

PRESUPUESTO DEL GOBIERNO CENTRAL

2000

INGRESOS

ANALISIS LEGAL

**MINISTERIO SECRETARIA DE ESTADO DE ECONOMIA
MINISTERIO DE FINANZAS Y CREDITO PUBLICO
SUBSECRETARIA DE PRESUPUESTOS Y CONTABILIDAD**

PRESUPUESTO DEL GOBIERNO CENTRAL
AÑO 2000

INGRESOS

RESUMEN DEL PRESUPUESTO DEL GOBIERNO CENTRAL PARA EL 2000
(cifras en miles de sucres)

CONCEPTO	CODIFICADO 30-JUN-1999	PRESUPUESTO 2000	VARIACION	
			ABSOLUTA	RELATIVA %
A. INGRESOS CORRIENTES	28,398,230,915	41,230,768,000	12,832,537,085	45.19
A1. TRADICIONALES	17,667,041,915	25,651,409,000	7,984,367,085	45.19
A2. DEL PETROLEO Y DERIVADOS	10,110,149,000	15,279,359,000	5,169,210,000	51.13
A3. TRANSFERENCIAS	621,040,000	300,000,000	-321,040,000	-51.69
B. INGRESOS DE CAPITAL	20,000,000	0	-20,000,000	-100.00
C. ENTIDADES Y ORGANISMOS	1,188,113,331	1,243,785,780	55,672,449	4.69
TOTAL INGRESOS	29,606,344,246	42,474,553,780	12,868,209,534	43.46
D. DESEMBOLSOS	17,179,324,434	23,300,114,115	6,120,789,681	35.63
TOTAL INGRESOS + DESEMBOLSOS	46,785,668,680	65,774,667,895	18,988,999,215	40.59

DETALLE DE INGRESOS DEL GOBIERNO CENTRAL

CODIGO DE PARTIDA	CONCEPTO	CODIFICADO	RENTAS
		30-JUN-1999	2000

(miles de sucres)

1000.0000

A. INGRESOS CORRIENTES 28,398,230,915 41,230,768,000

A1. TRADICIONALES 17,667,041,915 25,651,409,000

1.0.00.00.000 INGRESOS CORRIENTES 17,667,041,915 25,651,409,000

1.1.00.00.000 IMPUESTOS 15,914,499,515 23,177,000,000

1.1.01.00.000 SOBRE LA RENTA, UTILIDADES Y GANANCIAS DE CAPITAL 0 4,434,418,000

1.1.01.01.000 A LA RENTA GLOBAL 0 4,434,418,000

1.1.02.00.000 SOBRE LA PROPIEDAD 613,948,000 120,200,000

CODIGO DE PARTIDA	CONCEPTO	CODIFICADO 30-JUN-1999 (miles de sucres)	RENTAS 2000
1000.0000			
1.1.02.05.000	A LOS VEHICULOS MOTORIZADOS DE TRANSPORTE	84,955,000	119,970,000
1.1.02.08.000	AL PATRIMONIO NETO	484,053,000	0
1.1.02.09.000	IMPUESTO A LA PROPIEDAD DE LOS VEHICULOS	44,940,000	230,000
1.1.03.00.000	SOBRE EL CONSUMO DE BIENES Y SERVICIOS	846,827,625	1,052,484,000
1.1.03.01.000	A LA IMPORTACION Y CONSUMO DE CIGARRILLOS	312,930,000	326,714,000
1.1.03.02.000	A LA IMPORTACION Y CONSUMO DE CERVEZA	328,063,500	399,556,000
1.1.03.03.000	A LA IMPORTACION Y CONSUMO DE BEBIDAS GASEOSAS	47,820,150	88,537,000
1.1.03.04.000	A LA IMPORTACION Y CONSUMO DE ALCOHOL	25,452,303	65,443,000
1.1.03.05.000	A LA IMPORTACION Y CONSUMO DE VEHICULOS DE TRANSPORTE	132,561,672	172,234,000
1.1.04.00.000	AL VALOR AGREGADO NETO	5,894,756,000	10,275,124,000
1.1.04.01.000	DEBITOS DEL PERIODO	5,894,756,000	10,275,124,000
1.1.05.00.000	SOBRE EL COMERCIO INTERNACIONAL	3,595,288,540	4,537,947,000
1.1.05.01.000	DERECHOS ARANCELARIOS A LA IMPORTACION	3,402,890,980	4,224,489,000
1.1.05.02.000	IMPUESTO A LAS TRANSACCIONES CAMBIARIAS	192,397,560	313,458,000
1.1.07.00.000	IMPUESTOS DIVERSOS	4,963,679,350	2,756,827,000
1.1.07.03.000	A LAS OPERACIONES DE CREDITO	15,475,350	21,248,000
1.1.07.05.000	A LA SALIDA DEL PAIS	130,511,000	215,993,000
1.1.07.06.000	SOBRE CONTRATOS DE CONSTRUCCION Y/O ESTUDIOS CELEBRADOS CON EL SECTOR PUBLICO	20,270,000	26,523,000
1.1.07.11.000	CIRCULACION DE CAPITALES	4,022,900,000	2,493,063,000
1.1.07.99.000	OTROS IMPUESTOS NO ESPECIFICADOS	774,523,000	0
1.3.00.00.000	TASAS Y CONTRIBUCIONES	1,443,932,000	1,887,476,000
1.3.01.00.000	TASAS GENERALES	147,400,000	110,844,000
1.3.01.06.000	ESPECIES FISCALES	147,400,000	110,844,000
1.3.03.00.000	TASAS POR DERECHOS	1,296,532,000	1,776,632,000
1.3.03.09.000	DERECHOS CONSULARES	26,423,000	0
1.3.03.10.000	DERECHOS ARANCELARIOS DE SALVAGUARDIA	1,270,109,000	1,776,632,000
1.7.00.00.000	RENTAS DE INVERSIONES Y MULTAS	206,896,400	289,549,000
1.7.03.00.000	INTERESES POR MORA	124,025,819	177,609,000
1.7.03.99.000	NO CLASIFICADA	124,025,819	177,609,000
1.7.04.00.000	MULTAS	82,870,581	111,940,000
1.7.04.01.000	TRIBUTARIAS	82,870,581	111,940,000
1.9.00.00.000	OTROS INGRESOS	101,714,000	297,384,000
1.9.04.00.000	OTROS NO OPERACIONALES	101,714,000	297,384,000

CODIGO DE PARTIDA	CONCEPTO	CODIFICADO 30-JUN-1999 (miles de sucres)	RENTAS 2000
1000.0000			
1.9.04.02.000	NO ESPECIFICADOS NO TRIBUTARIOS	101,714,000	297,384,000
A2. DEL PETROLEO Y DERIVADOS		10,110,149,000	15,279,359,000
1.0.00.00.000	INGRESOS CORRIENTES	10,110,149,000	15,279,359,000
1.1.00.00.000	IMPUESTOS	36,623,000	44,449,000
1.1.06.00.000	A LA ACTIVIDAD HIDROCARBURIFERA	36,623,000	44,449,000
1.1.06.01.000	A LA RENTA DE EMPRESAS PETROLERAS	27,733,000	33,122,000
1.1.06.02.000	A LA RENTA DE EMPRESAS PETROLERAS DE PRESTACION DE SERVICIOS	4,204,000	10,889,000
1.1.06.04.000	UNIFICADOS A LA VENTA INTERNA DE DERIVADOS DEL PETROLEO	266,000	0
1.1.06.05.000	A LA PRODUCCION PETROLERA	387,000	438,000
1.1.06.99.000	OTROS IMPUESTOS A LA ACTIVIDAD HIDROCARBURIFERA	4,033,000	0
1.4.00.00.000	VENTA DE BIENES Y SERVICIOS	10,073,526,000	15,234,910,000
1.4.01.00.000	VENTA DE HIDROCARBUROS Y DERIVADOS	10,073,526,000	15,234,910,000
1.4.01.01.000	POR EXPORTACIONES DE CRUDO DE PETROECUADOR EX-CONSORCIO	277,291,000	2,053,321,000
1.4.01.02.000	POR EXPORTACIONES DE CRUDO DE PETROECUADOR EN NOR-ORIENTE, ASOCIACION Y PARTICIPACION DEL ESTADO	286,886,000	2,174,180,000
1.4.01.03.000	SOBRE LA COMERCIALIZACION DE CRUDO DE EMPRESAS PRESTADORAS DE SERVICIOS	0	327,000
1.4.01.04.000	POR EXPORTACIONES DE CRUDO DE REGALIAS	754,634,000	2,481,137,000
1.4.01.06.000	POR EXPORTACION DE DERIVADOS DEL PETROLEO	508,324,000	1,360,618,000
1.4.01.07.000	POR VENTAS INTERNAS DE DERIVADOS DEL PETROLEO	4,805,900,000	4,769,294,000
1.4.01.08.000	POR TARIFAS DE OLEODUCTO	234,515,000	373,255,000
1.4.01.09.000	POR LIBERACION DE RECURSOS DE LA DEUDA	490,285,000	732,056,000
1.4.01.10.000	FONDOS DE INVERSION PETROLERA	672,984,000	1,199,994,000
1.4.01.11.000	POR OPERACIONES DE COMPRA Y VENTA DE DIVISAS	35,656,000	75,096,000
1.4.01.12.000	ESTABILIZACION Y DESARROLLO ECONOMICO Y SOCIAL	25,419,000	15,632,000
1.4.01.13.000	EXCEDENTE LEY REFORMA FINANZAS PUBLICAS (7 A 9 US\$)	760,264,000	0
1.4.01.14.000	FONDO DE ESTABILIZACION PETROLERA	1,221,368,000	0
A3. TRANSFERENCIAS		621,040,000	300,000,000
1.0.00.00.000	INGRESOS CORRIENTES	621,040,000	300,000,000
1.8.00.00.000	TRANSFERENCIAS CORRIENTES	621,040,000	300,000,000
1.8.01.00.000	TRANSFERENCIAS CORRIENTES DEL SECTOR PUBLICO	621,040,000	300,000,000
1.8.01.02.000	ENTIDADES DESCENTRALIZADAS Y AUTONOMAS	223,640,000	300,000,000
1.8.01.06.000	ENTIDADES FINANCIERAS PUBLICAS	397,400,000	0

DETALLE DE INGRESOS DEL GOBIERNO CENTRAL

CODIGO DE PARTIDA	CONCEPTO	CODIFICADO 30-JUN-1999 (miles de sucres)	RENTAS 2000
1000.0000			
B. INGRESOS DE CAPITAL			
		20,000,000	0
2.0.00.00.000	INGRESOS DE CAPITAL	20,000,000	0
2.7.00.00.000	RECUPERACION DE INVERSIONES	20,000,000	0
2.7.02.00.000	RECUPERACION DE PRESTAMOS	20,000,000	0
2.7.02.03.000	EMPRESAS PUBLICAS	20,000,000	0
D. DESEMBOLSOS			
		17,179,324,434	23,300,114,115
3.0.00.00.000	INGRESOS DE FINANCIAMIENTO	17,179,324,434	23,300,114,115
3.6.00.00.000	FINANCIAMIENTO PUBLICO	17,179,324,434	23,300,114,115
3.6.01.00.000	COLOCACION DE TITULOS Y VALORES	4,898,369,055	7,440,737,073
3.6.01.01.100	CERTIFICADOS DE TESORERIA	2,174,390,953	1,225,226,552
3.6.01.01.602	BONOS DOLARES CARRETERA CUENCA - AZOGUES	10,745,851	0
3.6.01.01.613	BONOS SUCRES - FONDO DE SOLIDARIDAD DCTO. 3545	217,414,729	1,111,698,000
3.6.01.01.615	BONOS DOLARES REDUCCION DEUDA FLOTANTE DCTO. 3745	120,988,924	394,616,750
3.6.01.01.616	BONOS DOLARES CAPITALIZACION BANCO NACIONAL DE FOMENTO DCTO. 3544	127,318,473	99,558,800
3.6.01.01.619	BONOS DEL ESTADO-EMISIONES NUEVAS, REESTRUCTURACION DEUDA	1,331,099,140	3,597,206,559
3.6.01.01.622	BONOS DOLARES CARRETERA IBARRA-SAN LORENZO	10,000,000	120,000,000
3.6.01.01.628	BONOS DOL. DCTO. 1445 CONST. CARRET. PALMAS-GUARUM Y MANT. MENDES-MORONA	99,000,000	79,836,412
3.6.01.01.634	BONOS DOL.DCTO.1524 PAGO OBLIGACIONES CONST.CARRET. MENDEZ-MORONA	36,462,973	0
3.6.01.01.642	BONOS PROYECTO DE RIEGO ZAPOTILLO	10,422,700	292,820,000
3.6.01.01.644	BONOS GOBIERNOS SECCIONALES 2% LEY R.O. NO. 27	0	494,774,000
3.6.01.01.645	BONOS SUCRES DECRETO NO. 484 PAGO DE DEUDAS DE LOS MUNI CIPIOS CON CARGO A LA LEY DEL 15%	90,744,228	0
3.6.01.01.646	BONOS DECRETO NO. 484 PARA EL PAGO DE DEUDAS Y CARTERA VEN CIDA DE LOS CONSEJOS PROVINCIALES CON EL IESS Y EL BEDE CON CARGO A LA LEY 15%	25,703,173	0
3.6.01.01.647	BONOS DECRETO NO. 484 APORTE A LA CONFERENCIA EPISCOPAL ECUA TORIANA, C.E.E	104,439,987	0
3.6.01.01.648	BONOS DECRETO NO. 484 PROYECTO INTEGRADO DE TRANSPORTE TRO LEBUS II ETAPA	45,221,143	0

CODIGO DE PARTIDA	CONCEPTO	CODIFICADO 30-JUN-1999 (miles de sucres)	RENTAS 2000
1000.0000			
3.6.01.01.649	BONOS DECRETO NO. 484 APOORTE AL INECEL (OBLIGACIONES PEN DIENTES CON ELECTROQUIL S.A. POR SUMINISTRO DE POTENCIA Y ENERGIA ELECTRICA)	94,098,596	0
3.6.01.01.650	BONOS DECRETO NO. 484 PARA EL PAGO DE CONTRAPARTE LOCAL DEL CREDITO EXTERNO CON BNDES PARA LA CONSTRUCCION DE TRASVASES EN LOS RIOS CHONE Y PORTOVIEJO	65,794,000	0
3.6.01.01.651	BONOS UVCS DECRETO NO. 3545 POR UVCS 2.000.000 FONDO DE SOLD	91,010,802	0
3.6.01.01.652	BONOS DOLARES DECRETO NO. 3545 POR US\$70.000.000 FONDO DE SOLIDARIDAD	243,513,383	0
3.6.01.01.660	BONOS US DOLARES CARRETERA CUENCA - AZOGUEZ DECRETO EN TRAMITE	0	25,000,000
3.6.02.00.000	INTERNO	95,006,758	114,063,280
3.6.02.02.103	SISTEMA DE AGUA POTABLE DE ESMERALDAS	22,000,000	0
3.6.02.02.105	RESTAURACION BARRIO LAS PEÑAS	3,139,600	1,982,220
3.6.02.02.117	DESFINANCIAMIENTO EQUIPAMIENTO HOSPITAL LEON BECERRA	4,847,865	594,660
3.6.02.02.134	CONSTRUCCION PUENTE SOBRE EL RIO UPANO	203,000	0
3.6.02.02.142	CARRETERA BABA GENERAL VERNAZA - SALITRE	10,000,000	11,908,130
3.6.02.02.144	TRASVASE OYACACHI PROVINCIA DE PICHINCHA S/. 19.000.000.000	5,599,847	0
3.6.02.02.146	READECUACION EDIFICIO GOBERNACION DEL AZUAY	0	152,600
3.6.02.02.147	PROGRAMA VIAL EMERGENTE PROVINCIA DE ESMERALDAS	7,090,000	0
3.6.02.02.149	MATERNIDAD CRUZ ROJA CANTONAL DE MANTA	350,000	400,000
3.6.02.02.150	DESFINANCIAMIENTO HOSPITAL DE CARIAMANGA II ETAPA	666,500	0
3.6.02.02.151	SUBCENTROS DE SALUD ANTONIO ANTE - COTACACHI - OTAVALO	513,030	0
3.6.02.02.152	CONSTRUCCION DEL CONSERVATORIO NACIONAL DE MUSICA	4,000,000	0
3.6.02.02.153	PLANTA DE TRATAMIENTO EL CEIBAL CUATRO ESQUINAS, LINEAS DE CONDUCCION	1,000,000	0
3.6.02.02.154	ABASTECIMIENTO DE AGUA POTABLE Y AGUA TRATADA A VARIOS CANTONES	1,294,100	0
3.6.02.02.155	PASO LATERAL DE AMBATO	16,610,400	15,000,000
3.6.02.02.156	PUENTE SOBRE EL RIO ESMERALDAS	4,000,000	3,000,000
3.6.02.02.157	MEJORAMIENTO DE LA CARRETERA LOJA-ZAMORA	10,050,000	0
3.6.02.02.158	MEJORAMIENTO CARRETERA GIRON - SAN FERNANDO	3,000,000	6,868,000
3.6.02.02.159	TERMINACION DEL HOSPITAL DE CHONE	473,137	0
3.6.02.02.160	DESFINANCIAMIENTO DE PROYECTOS DE INTERES SOCIAL	169,279	0
3.6.02.02.171	VIA ATACAMES - LA UNION	0	587,000
3.6.02.02.172	PUENTE SOBRE EL RIO HUATARACO, MISAHULLI Y DESFINANCIAMIENTO	0	2,000,000
3.6.02.02.173	FINANCIAR EL 15% DE LA PROLONGACION DE LA AVENIDA JUAN TANCA	0	71,570,670
3.6.03.00.000	EXTERNO	12,185,948,621	15,745,313,762
3.6.03.01.000	PRESTAMOS RECIBIDOS EN EL EJERCICIO VIGENTE	6,662,462,175	7,674,228,579

CODIGO DE PARTIDA	CONCEPTO	CODIFICADO 30-JUN-1999 (miles de sucres)	RENTAS 2000
1000.0000			
3.6.03.01.101	BIRF-3276-EC INUNDACIONES CUENCA RIO GUAYAS	0	33,425,403
3.6.03.01.103	BIRF-3390-EC DESARROLLO RURAL PRONADER	53,786,956	58,564,000
3.6.03.01.104	BIRF-3425-EC EFICIENCIA EDUCACION BASICA	77,115,314	0
3.6.03.01.105	BIRF-3655-EC PROYECTO DESARROLLO MINERO	9,287,814	14,684,923
3.6.03.01.106	BIRF-3510-EC II SALUD Y NUTRICION	92,767,621	54,698,776
3.6.03.01.108	BIRF-3822-EC MODERNIZACION ESTADO ASISTENCIA TECNICA EMP. P	23,043,986	58,564,000
3.6.03.01.109	BIRF-3821-EC ASISTENCIA TECNICA PUBLICA/MODER. ESTADO	11,218,047	14,948,461
3.6.03.01.110	BIRF-3730-EC ASISTENCIA-COOPERACION TECNICA EN SUBSECTOR-RIE	25,285,346	24,889,700
3.6.03.01.111	BIRF-4075-EC PROYECTO SERVICIOS AGROPECUARIOS	7,571,740	29,282,000
3.6.03.01.112	BIRF-4066-EC REFORMA JUDICIAL-DCTO. 4072	24,122,877	29,282,000
3.6.03.01.113	BIRF-3998-EC PROYECTO ASISTENCIA TEC. MANEJO AMBIENTAL-DCTO	17,763,744	29,282,000
3.6.03.01.114	BIRF-4279-EC ESTADISTICAS-CENSO AGRICOLA	13,958,199	43,923,000
3.6.03.01.115	BIRF-4277-EC DESARROLLO COMUNIDADES INDIGENAS	16,864,109	146,410,000
3.6.03.01.116	BIRF-4346-EC DESARROLLO EXPORTACIONES	19,819,439	43,923,000
3.6.03.01.119	BIRF-4342-EC REFORMA SECTOR SALUD-MODERASA	20,392,012	29,282,000
3.6.03.01.120	BIRF-4259-EC EMERGENCIA FENOMENO DEL NIÑO	135,030,117	0
3.6.03.01.123	BIRF S/N AJUSTE ESTRUCTURAL	462,805,000	1,098,075,000
3.6.03.01.301	BID-900-SF FORTALECIMIENTO INVERSIONES PUBLICAS	1,541,693	0
3.6.03.01.302	BID-919-SF IV PREINVERSION MULTISECTORIAL	41,574,699	13,967,514
3.6.03.01.305	BID-834-SF MEJORAMIENTO EDUCACION BASICA	31,072,728	0
3.6.03.01.311	BID-723-OC PLAN VIAL NACIONAL-REHABILITACION Y MEJORAS	112,806,502	0
3.6.03.01.313	BID-913-SF PROGRAMA MANEJO Y DESARROLLO DE RECURSOS COSTEROS	17,502,915	29,282,000
3.6.03.01.316	BID-832-OC COOPERACION TECNICA SECTOR AGROPECUARIO	10,507,962	43,923,000
3.6.03.01.318	BID-843-OC COOPERACION TECNICA TRANSPORTE	5,192,496	3,894,506
3.6.03.01.320	BID-874-OC PROGRAMA CIENCIA Y TECNOLOGIA	42,485,499	36,602,500
3.6.03.01.321	BID-892-OC MODERNIZACION SERVICIOS AGROPECUARIOS	28,823,495	14,641,000
3.6.03.01.323	BID-1078-OC APOYO AL SECTOR VIVIENDA	17,484,773	87,846,000
3.6.03.01.324	BIRF-1056-OC PROGRAMA DE ATENCION A NIÑOS Y JOVENES	17,642,127	73,205,000
3.6.03.01.327	BID-1002-SF APOYO AL SECTOR VIVIENDA	6,155,306	90,774,200
3.6.03.01.328	BID-1018-OC VIVIENDA	25,557	0
3.6.03.01.329	BID-1142 OC FORTALECIMIENTO EDUCACION RURAL	23,140,250	40,994,800
3.6.03.01.330	BID S/N APOYO A LA INVERSION PRIVADA EN INFRAESTRUCTURA	7,904,709	21,961,500
3.6.03.01.331	BID-998-SF PROGRAMA DE ATENCION A NIÑOS Y JOVENES	23,140,250	21,961,500
3.6.03.01.332	BID 978-OC INVERSION SOCIAL	63,102,536	146,410,000
3.6.03.01.333	BID-1057-OC EMERGENCIA FENOMENO DEL NIÑO	76,883,758	73,205,000
3.6.03.01.334	BID S/N FENOMENO DEL NIÑO II	99,938,510	172,280,324
3.6.03.01.335	BID 819-OC INVERSION SOCIAL I ETAPA	981,147	0
3.6.03.01.336	BID S/N AJUSTE ESTRUCTURAL	462,805,000	1,098,075,000
3.6.03.01.337	BID 831-OC PROGRAMA SECTORIAL AGROPECUARIO	183,205,987	0
3.6.03.01.338	BID 833-OC PROGRAMA SECTORIAL FINANCIERO	273,610,316	439,230,000
3.6.03.01.339	BID 834-OC IMPLEMENTACION SECTORIAL FINANCIERO	27,129,629	0
3.6.03.01.340	BID 842-OC REESTRUCTURA SERVICIOS TRANSPORTE	282,588,733	0

CODIGO DE PARTIDA	CONCEPTO	CODIFICADO	
		30-JUN-1999	RENTAS 2000

(miles de sucres)

1000.0000

3.6.03.01.506	CAF-180 CARRETERA VIAL INTEGRACION ANDINA-1036	135,048,082	48,490,992
3.6.03.01.512	CAF 250 OPTIMIZACION CENTRAL HIDROELECTRICA 130 MW	249,915	0
3.6.03.01.514	CAF 288 COMPLEMENTO CENTRAL DAULE PERIPA (130MW)	323,963,500	177,156,100
3.6.03.01.515	CAF-270 PASO LATERAL DE AMBATO	0	139,089,500
3.6.03.01.516	CAF-271 ESTUDIOS DE FACTIBILIDAD CARRETERAS	18,181,202	1,727,638
3.6.03.01.517	CAF-298 AGUA POTABLE PENINSULA SANTA ELENA (140MW)	135,631,670	139,528,730
3.6.03.01.519	CAF 305 TRASFASE DAULE SANTA ELENA	23,270,298	10,995,391
3.6.03.01.521	CAF 300 CONSTRUCCION DE CARRETERAS	277,127,634	219,615,000
3.6.03.01.523	CAF 291 PLAN ESPERANZA-CONFERENCIA EPISCOPAL	57,064,782	73,205,000
3.6.03.01.526	CAF 268 PROGRAMA DE INVERSION SOCIAL II	7,775,124	73,205,000
3.6.03.01.531	CAF S/N AJUSTE ESTRUCTURAL	462,805,000	732,050,000
3.6.03.01.601	FIDA-275 CUENCA ALTA RIO CAÑAR	8,075,789	16,236,869
3.6.03.01.602	FIDA-321 PROYECTO SARAGURO YACUAMBI	11,560,869	36,602,500
3.6.03.01.603	FIDA S/N DESARROLLO PUEBLOS INDIGENAS	8,191,649	29,282,000
3.6.03.02.101	MEDIO C.C CENTRAL HIDROELECTRICA DAULE PERIPA	61,423,479	22,459,294
3.6.03.02.107	GOB DE BRASIL/BCO DO BRASIL AGUA POTABLE SANTA ELENA	111,007,426	117,128,000
3.6.03.02.108	GOB. DE BRASIL/BNDES AGUA POTABLE SANTA ELENA	138,655,397	36,602,500
3.6.03.02.201	OECF-EC-P4 PROYECTO IRRIGACION CATARAMA	36,570,851	73,205,000
3.6.03.02.216	CRED. COMER. FRANCIA SISTEMA COMUNICACION POLICIA	68,680,262	19,531,094
3.6.03.02.219	KREDITANST-AMPLIACION DESARROLLO URBANO BABAHOYO	10,079,893	0
3.6.03.02.220	BNDES/BANCOLDEX-CARRETERAS DEL ORIENTE	0	87,846,000
3.6.03.02.226	GOBIERNO DEL BRASIL 50 BUSES VOLVO Y 80 MOTOCICLETAS	9,311,637	58,564,000
3.6.03.02.228	GOBIERNO DEL BRASIL-BNDES TERMINACION CARRETERA INTEROCEANIC	43,760,817	0
3.6.03.02.230	ICO RED COMUNICACIONES MOVILES POLICIA	4,628,050	43,923,000
3.6.03.02.231	ICO SISTEMA INFORMATICA INTEGRADO	8,154,624	20,497,400
3.6.03.02.233	BNDES CONSTRUCCIONES TRASFASES 2 Y 3	327,964,570	302,570,906
3.6.03.02.234	BICE, CARRETERA BAÑOS-PUYO	9,256,100	73,205,000
3.6.03.02.235	GOBIERNO BRASIL-BNDES TERMINACION CARRETERA INTEROCEANICA	13,884,150	117,128,000
3.6.03.02.236	EXIMBANK JAPON (BID) FORTALECIMIENTO DEL PLAN FINANCIERO	166,609,800	364,297,362
3.6.03.02.250	ICO PLAN REFORZAMIENTO EDUCACION TECNICA	0	73,205,000
3.6.03.02.251	ICO EQUIPAMIENTO COLEGIO STECNICOS	0	87,846,000
3.6.03.02.252	ICO RECONSTRUCCION DE PUENTES	0	51,243,500
3.6.03.02.253	ICO QUIROFANOS MOVILES	0	36,602,500
3.6.03.03.301	HELICOPTEROS ARMAMENTOS Y EQUIPOS DE SEGURIDAD POLICIA	15,133,724	0
3.6.03.03.303	BANCO ESPAÑOL RED COMUNICACIONES MOVILES POLICIA	4,628,050	26,353,800
3.6.03.03.305	BANCO ESPAÑOL PLAN DE REFORZAMIENTO DE LA EDUCACION TECNICA	0	73,205,000
3.6.03.03.306	BANCO ESPAÑOL EQUIPAMIENTO COLEGIOS TECNICOS	0	87,846,000
3.6.03.03.307	BANCO ESPAÑOL RECONSTRUCCION DE PUENTES TRAMO I	0	51,243,500
3.6.03.03.308	BANCO ESPAÑOL QUIROFANOS MOVILES	0	36,602,500
3.6.03.03.309	BANCO ESPAÑOL RECONSTRUCCION DE PUENTES TRAMO II	0	73,205,000
3.6.03.04.401	PROMOTORA DE INTERCAMBIO MOCHILA ESCOLAR	0	146,410,000
3.6.03.04.402	TECIN ADQUISICION EQUIPOS DE INCENDIO	71,160,896	0

CODIGO DE PARTIDA	CONCEPTO	CODIFICADO 30-JUN-1999 (miles de sucres)	RENTAS 2000
1000.0000			
3.6.03.04.403	VIARIOS PROVEEDORES PARQUE AUTOMOTOR POLICIA	85,552,308	175,692,000
TOTAL		45,597,555,349	64,530,882,115
C. ENTIDADES Y ORGANISMOS		1,188,113,331	1,243,785,780
1020 PRESIDENCIA Y SECRETARIA GENERAL DE LA ADMINISTRACION PUBLICA			
1020.0000			
1.0.00.00.000	INGRESOS CORRIENTES	0	236,407
1.7.00.00.000	RENTAS DE INVERSIONES Y MULTAS	0	236,407
1.7.02.00.000	RENTAS POR ARRENDAMIENTOS DE BIENES	0	236,407
1.7.02.01.000	TERRENOS	0	31,200
1.7.02.02.000	EDIFICIOS, LOCALES Y RESIDENCIAS	0	205,207
Subtotal		0	236,407
TOTAL INSTITUCION 1020		0	236,407
1040 MINISTERIO DE MEDIO AMBIENTE			
1040.0000			
1.0.00.00.000	INGRESOS CORRIENTES	538,724	31,356,108
1.3.00.00.000	TASAS Y CONTRIBUCIONES	0	22,703,500
1.3.01.00.000	TASAS GENERALES	0	22,703,500
1.3.01.06.000	ESPECIES FISCALES	0	6,479,608
1.3.01.08.000	PRESTACION DE SERVICIOS	0	62,500
1.3.01.12.000	PERMISOS, LICENCIAS Y PATENTES	0	16,161,392
1.4.00.00.000	VENTA DE BIENES Y SERVICIOS	0	2,688,608
1.4.02.00.000	VENTAS DE PRODUCTOS Y MATERIALES	0	2,514,000

CODIGO DE PARTIDA	CONCEPTO	CODIFICADO 30-JUN-1999	RENTAS 2000 (miles de sucres)
1040.0000			
1.4.02.01.000	AGROPECUARIOS Y FORESTALES	0	2,256,000
1.4.02.04.000	DE OFICINA, DIDACTICOS Y PUBLICACIONES	0	258,000
1.4.03.00.000	VENTAS NO INDUSTRIALES	0	174,608
1.4.03.99.000	OTROS SERVICIOS TECNICOS Y ESPECIALIZADOS	0	174,608
1.7.00.00.000	RENTAS DE INVERSIONES Y MULTAS	0	4,906,000
1.7.01.00.000	RENTA DE INVERSIONES	0	3,000,000
1.7.01.02.000	INTERESES Y COMISIONES DE TITULOS Y VALORES	0	3,000,000
1.7.02.00.000	RENTAS POR ARRENDAMIENTOS DE BIENES	0	46,000
1.7.02.02.000	EDIFICIOS, LOCALES Y RESIDENCIAS	0	46,000
1.7.03.00.000	INTERESES POR MORA	0	100,000
1.7.03.99.000	NO CLASIFICADA	0	100,000
1.7.04.00.000	MULTAS	0	1,760,000
1.7.04.01.000	TRIBUTARIAS	0	1,300,000
1.7.04.04.000	INCUMPLIMIENTO DE CONTRATOS	0	10,000
1.7.04.99.000	NO CLASIFICADOS	0	450,000
1.8.00.00.000	TRANSFERENCIAS CORRIENTES	0	378,000
1.8.04.00.000	APORTES Y PARTICIPACIONES DEL SECTOR PUBLICO	0	378,000
1.8.04.01.000	DE LA ACTIVIDAD HIDROCARBURIFERA	0	378,000
1.9.00.00.000	OTROS INGRESOS	538,724	680,000
1.9.01.00.000	GARANTIAS Y FIANZAS	0	80,000
1.9.01.01.000	EJECUCION DE GARANTIAS	0	80,000
1.9.02.00.000	INDEMNIZACIONES Y VALORES NO RECLAMADOS	86,671	0
1.9.02.01.000	INDEMNIZACIONES POR SINIESTROS	86,671	0
1.9.03.00.000	REMATE DE BIENES Y ESPECIES	0	600,000
1.9.03.01.000	BIENES Y ESPECIES INSTITUCIONALES Y DECOMISADAS	0	600,000
1.9.04.00.000	OTROS NO OPERACIONALES	452,053	0
1.9.04.02.000	NO ESPECIFICADOS NO TRIBUTARIOS	452,053	0
2.0.00.00.000	INGRESOS DE CAPITAL	0	336,000
2.8.00.00.000	TRANSFERENCIAS DE CAPITAL	0	336,000
2.8.02.00.000	DONACIONES DE CAPITAL DEL SECTOR PRIVADO INTERNO	0	240,000

CODIGO DE PARTIDA	CONCEPTO	CODIFICADO 30-JUN-1999 (miles de sucres)	RENTAS 2000
1040.0000			
2.8.02.04.000	DEL SECTOR PRIVADO NO FINANCIERO	0	240,000
2.8.03.00.000	DONACIONES DE CAPITAL DEL SECTOR EXTERNO	0	96,000
2.8.03.04.000	DEL SECTOR PRIVADO NO FINANCIERO	0	96,000
Subtotal		538,724	31,692,108
TOTAL INSTITUCION 1040		538,724	31,692,108
1041 INSTITUTO NACIONAL GALAPAGOS (INGALA)			
1041.0000			
1.0.00.00.000	INGRESOS CORRIENTES	2,543,710	5,106,696
1.3.00.00.000	TASAS Y CONTRIBUCIONES	2,372,710	4,523,136
1.3.03.00.000	TASAS POR DERECHOS	2,372,710	4,523,136
1.3.03.04.000	SECTOR TURISTICO Y HOTELERO	2,372,710	4,523,136
1.4.00.00.000	VENTA DE BIENES Y SERVICIOS	171,000	547,123
1.4.02.00.000	VENTAS DE PRODUCTOS Y MATERIALES	171,000	281,808
1.4.02.01.000	AGROPECUARIOS Y FORESTALES	0	1,704
1.4.02.99.000	DE PRODUCTOS Y MATERIALES VARIOS	171,000	280,104
1.4.03.00.000	VENTAS NO INDUSTRIALES	0	265,315
1.4.03.01.000	AGUA POTABLE	0	184,618
1.4.03.07.000	TRANSPORTE NACIONAL DE PASAJEROS Y CARGA	0	79,697
1.4.03.99.000	OTROS SERVICIOS TECNICOS Y ESPECIALIZADOS	0	1,000
1.7.00.00.000	RENTAS DE INVERSIONES Y MULTAS	0	36,437
1.7.02.00.000	RENTAS POR ARRENDAMIENTOS DE BIENES	0	36,437
1.7.02.04.000	MAQUINARIAS Y EQUIPOS	0	36,437
Subtotal		2,543,710	5,106,696
TOTAL INSTITUCION 1041		2,543,710	5,106,696

DETALLE DE INGRESOS DEL GOBIERNO CENTRAL

CODIGO DE PARTIDA	CONCEPTO	CODIFICADO 30-JUN-1999 (miles de sucres)	RENTAS 2000
1050 MINISTERIO DE GOBIERNO			
1050.0000			
1.0.00.00.000	INGRESOS CORRIENTES	955,340	614,040
1.3.00.00.000	TASAS Y CONTRIBUCIONES	200,000	415,000
1.3.01.00.000	TASAS GENERALES	200,000	415,000
1.3.01.12.000	PERMISOS, LICENCIAS Y PATENTES	200,000	415,000
1.9.00.00.000	OTROS INGRESOS	755,340	199,040
1.9.04.00.000	OTROS NO OPERACIONALES	755,340	199,040
1.9.04.02.000	NO ESPECIFICADOS NO TRIBUTARIOS	755,340	199,040
Subtotal		955,340	614,040
TOTAL INSTITUCION 1050		955,340	614,040
1051 DIRECCION GENERAL DE REGISTRO CIVIL, IDENTIFICACION Y CEDULACION			
1051.0000			
1.0.00.00.000	INGRESOS CORRIENTES	41,634,470	32,505,466
1.3.00.00.000	TASAS Y CONTRIBUCIONES	41,584,470	31,000,000
1.3.01.00.000	TASAS GENERALES	41,584,470	31,000,000
1.3.01.06.000	ESPECIES FISCALES	41,584,470	31,000,000
1.9.00.00.000	OTROS INGRESOS	50,000	1,505,466
1.9.04.00.000	OTROS NO OPERACIONALES	50,000	1,505,466
1.9.04.01.000	COMISIONES	50,000	0
1.9.04.02.000	NO ESPECIFICADOS NO TRIBUTARIOS	0	1,505,466
Subtotal		41,634,470	32,505,466
TOTAL INSTITUCION 1051		41,634,470	32,505,466

DETALLE DE INGRESOS DEL GOBIERNO CENTRAL

CODIGO DE PARTIDA	CONCEPTO	CODIFICADO 30-JUN-1999 (miles de sucres)	RENTAS 2000
1052 POLICIA NACIONAL			
1052.0000			
1.0.00.00.000	INGRESOS CORRIENTES	19,660,914	33,213,124
1.3.00.00.000	TASAS Y CONTRIBUCIONES	17,266,914	12,259,702
1.3.01.00.000	TASAS GENERALES	17,034,914	11,912,442
1.3.01.06.000	ESPECIES FISCALES	200,000	600,000
1.3.01.07.000	VENTA DE BASES	156,000	300,000
1.3.01.08.000	PRESTACION DE SERVICIOS	16,518,914	8,798,442
1.3.01.99.000	TASAS DIVERSAS	160,000	2,214,000
1.3.03.00.000	TASAS POR DERECHOS	232,000	347,260
1.3.03.08.000	REGALIAS MINERAS	232,000	347,260
1.4.00.00.000	VENTA DE BIENES Y SERVICIOS	652,000	19,187,670
1.4.02.00.000	VENTAS DE PRODUCTOS Y MATERIALES	0	4,734,781
1.4.02.05.000	DE INSUMOS MEDICOS	0	4,734,781
1.4.03.00.000	VENTAS NO INDUSTRIALES	652,000	14,452,889
1.4.03.99.000	OTROS SERVICIOS TECNICOS Y ESPECIALIZADOS	652,000	14,452,889
1.7.00.00.000	RENTAS DE INVERSIONES Y MULTAS	0	70,273
1.7.04.00.000	MULTAS	0	70,273
1.7.04.04.000	INCUMPLIMIENTO DE CONTRATOS	0	70,273
1.9.00.00.000	OTROS INGRESOS	1,742,000	1,695,479
1.9.02.00.000	INDEMNIZACIONES Y VALORES NO RECLAMADOS	774,000	1,292,307
1.9.02.01.000	INDEMNIZACIONES POR SINIESTROS	774,000	1,292,307
1.9.03.00.000	REMATE DE BIENES Y ESPECIES	968,000	0
1.9.03.01.000	BIENES Y ESPECIES INSTITUCIONALES Y DECOMISADAS	968,000	0
1.9.04.00.000	OTROS NO OPERACIONALES	0	403,172
1.9.04.02.000	NO ESPECIFICADOS NO TRIBUTARIOS	0	403,172
Subtotal		19,660,914	33,213,124

DETALLE DE INGRESOS DEL GOBIERNO CENTRAL

CÓDIGO DE PARTIDA	CONCEPTO	CODIFICADO 30-JUN-1999 (miles de sucres)	RENTAS 2000
1052.0001	UNIDAD EJECUTORA: DIRECCION NACIONAL DE INVESTIGACIONES		
1.0.00.00.000	INGRESOS CORRIENTES	16,590,000	18,381,000
1.3.00.00.000	TASAS Y CONTRIBUCIONES	16,590,000	18,381,000
1.3.01.00.000	TASAS GENERALES	16,590,000	18,381,000
1.3.01.06.000	ESPECIES FISCALES	16,590,000	18,381,000
Subtotal		16,590,000	18,381,000
TOTAL INSTITUCION 1052		36,250,914	51,594,124
1054 CONSEJO NACIONAL DE REHABILITACION SOCIAL Y DIRECCION NACIONAL DE REHABILITACION SOCIAL			
1054.0000			
1.0.00.00.000	INGRESOS CORRIENTES	93,753,230	159,998,000
1.3.00.00.000	TASAS Y CONTRIBUCIONES	1,000	89,000
1.3.01.00.000	TASAS GENERALES	1,000	89,000
1.3.01.07.000	VENTA DE BASES	1,000	89,000
1.7.00.00.000	RENTAS DE INVERSIONES Y MULTAS	89,946,230	159,404,000
1.7.04.00.000	MULTAS	89,946,230	159,404,000
1.7.04.06.000	CHEQUES PROTESTADOS	89,908,230	150,055,000
1.7.04.99.000	NO CLASIFICADOS	38,000	9,349,000
1.8.00.00.000	TRANSFERENCIAS CORRIENTES	6,000	380,000
1.8.01.00.000	TRANSFERENCIAS CORRIENTES DEL SECTOR PUBLICO	6,000	380,000
1.8.01.04.000	ENTIDADES DEL GOBIERNO SECCIONAL	6,000	380,000
1.9.00.00.000	OTROS INGRESOS	3,800,000	125,000
1.9.04.00.000	OTROS NO OPERACIONALES	3,800,000	125,000
1.9.04.02.000	NO ESPECIFICADOS NO TRIBUTARIOS	3,800,000	125,000
2.0.00.00.000	INGRESOS DE CAPITAL	600,000	502,000

CODIGO DE PARTIDA	CONCEPTO	CODIFICADO 30-JUN-1999 (miles de sucres)	RENTAS 2000
1054.0000			
2.4.00.00.000	VENTAS DE ACTIVOS DE LARGA DURACION	600,000	502,000
2.4.01.00.000	BIENES MUEBLES	600,000	502,000
2.4.01.05.000	VEHICULOS	600,000	502,000
3.0.00.00.000	INGRESOS DE FINANCIAMIENTO	2,000,000	500,000
3.6.00.00.000	FINANCIAMIENTO PUBLICO	2,000,000	500,000
3.6.04.00.000	SALDOS EN CAJA Y BANCOS	2,000,000	500,000
3.6.04.02.000	DE FONDOS DE AUTOGESTION	2,000,000	500,000
Subtotal		96,353,230	161,000,000
TOTAL INSTITUCION 1054		96,353,230	161,000,000

1055 CONSEJO NACIONAL DE TRANSITO Y TRANSPORTE TERRESTRE

1055.0000			
1.0.00.00.000	INGRESOS CORRIENTES	34,300,000	63,637,763
1.8.00.00.000	TRANSFERENCIAS CORRIENTES	34,300,000	63,637,763
1.8.01.00.000	TRANSFERENCIAS CORRIENTES DEL SECTOR PUBLICO	34,300,000	63,637,763
1.8.01.01.000	GOBIERNO CENTRAL	34,300,000	63,637,763
Subtotal		34,300,000	63,637,763
1055.0001			
UNIDAD EJECUTORA: DIRECCION NACIONAL DE TRANSITO			
1.0.00.00.000	INGRESOS CORRIENTES	156,500,000	149,039,436
1.3.00.00.000	TASAS Y CONTRIBUCIONES	146,113,000	141,064,278
1.3.01.00.000	TASAS GENERALES	146,113,000	141,064,278
1.3.01.06.000	ESPECIES FISCALES	83,113,000	53,303,774
1.3.01.08.000	PRESTACION DE SERVICIOS	3,000,000	2,685,703
1.3.01.11.000	INSCRIPCIONES, REGISTROS Y MATRICULAS	60,000,000	85,074,801

CODIGO DE PARTIDA	CONCEPTO	CODIFICADO 30-JUN-1999 (miles de sucres)	RENTAS 2000
1055.0001			
1.4.00.00.000	VENTA DE BIENES Y SERVICIOS	1,000,000	2,373,686
1.4.02.00.000	VENTAS DE PRODUCTOS Y MATERIALES	1,000,000	2,373,686
1.4.02.99.000	DE PRODUCTOS Y MATERIALES VARIOS	1,000,000	2,373,686
1.7.00.00.000	RENTAS DE INVERSIONES Y MULTAS	9,180,000	5,456,264
1.7.04.00.000	MULTAS	9,180,000	5,456,264
1.7.04.04.000	INCUMPLIMIENTO DE CONTRATOS	180,000	126,237
1.7.04.05.000	INFRACCIONES A LA SEGURIDAD SOCIAL	0	5,330,027
1.7.04.99.000	NO CLASIFICADOS	9,000,000	0
1.9.00.00.000	OTROS INGRESOS	207,000	145,208
1.9.01.00.000	GARANTIAS Y FIANZAS	7,000	4,944
1.9.01.02.000	EJECUCION DE FIANZAS	7,000	4,944
1.9.04.00.000	OTROS NO OPERACIONALES	200,000	140,264
1.9.04.01.000	COMISIONES	200,000	0
1.9.04.02.000	NO ESPECIFICADOS NO TRIBUTARIOS	0	140,264
2.0.00.00.000	INGRESOS DE CAPITAL	0	385,726
2.4.00.00.000	VENTAS DE ACTIVOS DE LARGA DURACION	0	385,726
2.4.01.00.000	BIENES MUEBLES	0	385,726
2.4.01.05.000	VEHICULOS	0	385,726
Subtotal		156,500,000	149,425,162
TOTAL INSTITUCION 1055		190,800,000	213,062,925

1056 DIRECCION NACIONAL DE MIGRACION**1056.0000**

1.0.00.00.000	INGRESOS CORRIENTES	12,929,440	13,000,000
1.1.00.00.000	IMPUESTOS	8,478,580	0
1.1.07.00.000	IMPUESTOS DIVERSOS	8,478,580	0

CODIGO DE PARTIDA	CONCEPTO	CODIFICADO 30-JUN-1999 (miles de sucres)	RENTAS 2000
1056.0000			
1.1.07.05.000	A LA SALIDA DEL PAIS	8,478,580	0
1.3.00.00.000	TASAS Y CONTRIBUCIONES	3,361,400	11,850,000
1.3.01.00.000	TASAS GENERALES	2,581,000	3,950,000
1.3.01.04.000	TASAS ADUANERAS	232,190	450,000
1.3.01.06.000	ESPECIES FISCALES	2,348,810	3,500,000
1.3.02.00.000	TASAS PORTUARIAS	780,400	7,900,000
1.3.02.01.000	RECEPCION Y DESPACHO DE NAVES	780,400	7,900,000
1.7.00.00.000	RENTAS DE INVERSIONES Y MULTAS	445,630	897,000
1.7.04.00.000	MULTAS	445,630	897,000
1.7.04.99.000	NO CLASIFICADOS	445,630	897,000
1.9.00.00.000	OTROS INGRESOS	643,830	253,000
1.9.04.00.000	OTROS NO OPERACIONALES	643,830	253,000
1.9.04.02.000	NO ESPECIFICADOS NO TRIBUTARIOS	643,830	253,000
Subtotal		12,929,440	13,000,000
TOTAL INSTITUCION 1056		12,929,440	13,000,000
1071 CONSEJO DE SEGURIDAD NACIONAL (COSENA)			
1071.0000			
1.0.00.00.000	INGRESOS CORRIENTES	8,000	731,200
1.7.00.00.000	RENTAS DE INVERSIONES Y MULTAS	8,000	411,300
1.7.02.00.000	RENTAS POR ARRENDAMIENTOS DE BIENES	8,000	411,300
1.7.02.02.000	EDIFICIOS, LOCALES Y RESIDENCIAS	8,000	411,300
1.9.00.00.000	OTROS INGRESOS	0	319,900
1.9.04.00.000	OTROS NO OPERACIONALES	0	319,900
1.9.04.02.000	NO ESPECIFICADOS NO TRIBUTARIOS	0	319,900
3.0.00.00.000	INGRESOS DE FINANCIAMIENTO	2,905,497	182,800

CODIGO DE PARTIDA	CONCEPTO	CODIFICADO 30-JUN-1999 (miles de sucres)	RENTAS 2000
1071.0000			
3.6.00.00.000	FINANCIAMIENTO PUBLICO	2,905,497	182,800
3.6.04.00.000	SALDOS EN CAJA Y BANCOS	2,905,497	182,800
3.6.04.02.000	DE FONDOS DE AUTOGESTION	2,905,497	182,800
Subtotal		2,913,497	914,000
TOTAL INSTITUCION 1071		2,913,497	914,000
1120 MINISTERIO DE RELACIONES EXTERIORES			
1120.0000			
1.0.00.00.000	INGRESOS CORRIENTES	0	31,550,750
1.3.00.00.000	TASAS Y CONTRIBUCIONES	0	31,550,750
1.3.01.00.000	TASAS GENERALES	0	5,127,750
1.3.01.06.000	ESPECIES FISCALES	0	5,127,750
1.3.03.00.000	TASAS POR DERECHOS	0	26,423,000
1.3.03.09.000	DERECHOS CONSULARES	0	26,423,000
Subtotal		0	31,550,750
TOTAL INSTITUCION 1120		0	31,550,750
1130 MINISTERIO DE FINANZAS Y CREDITO PUBLICO			
1130.0000			
1.0.00.00.000	INGRESOS CORRIENTES	191,750	114,960
1.7.00.00.000	RENTAS DE INVERSIONES Y MULTAS	50,000	114,960
1.7.02.00.000	RENTAS POR ARRENDAMIENTOS DE BIENES	50,000	114,960
1.7.02.02.000	EDIFICIOS, LOCALES Y RESIDENCIAS	50,000	114,960

CODIGO DE PARTIDA	CONCEPTO	CODIFICADO 30-JUN-1999 (miles de sucres)	RENTAS 2000
1130.0000			
1.8.00.00.000	TRANSFERENCIAS CORRIENTES	141,750	0
1.8.01.00.000	TRASNFERENCIAS CORRIENTES DEL SECTOR PUBLICO	141,750	0
1.8.01.01.000	GOBIERNO CENTRAL	141,750	0
Subtotal		191,750	114,960
1130.0003			
UNIDAD EJECUTORA: INSTITUTO NACIONAL DE ESTADISTICAS Y CENSOS - INEC			
1.0.00.00.000	INGRESOS CORRIENTES	8,920,278	9,625,622
1.1.00.00.000	IMPUESTOS	2,350,000	3,203,000
1.1.07.00.000	IMPUESTOS DIVERSOS	2,350,000	3,203,000
1.1.07.09.000	SOBRE REAJUSTE DE PRECIOS EN LA CONTRATACION PUBLICA	2,350,000	3,203,000
1.3.00.00.000	TASAS Y CONTRIBUCIONES	50,000	242,000
1.3.01.00.000	TASAS GENERALES	50,000	242,000
1.3.01.08.000	PRESTACION DE SERVICIOS	50,000	242,000
1.4.00.00.000	VENTA DE BIENES Y SERVICIOS	5,591,780	6,083,622
1.4.02.00.000	VENTAS DE PRODUCTOS Y MATERIALES	230,000	433,000
1.4.02.04.000	DE OFICINA, DIDACTICOS Y PUBLICACIONES	230,000	433,000
1.4.03.00.000	VENTAS NO INDUSTRIALES	5,361,780	5,650,622
1.4.03.99.000	OTROS SERVICIOS TECNICOS Y ESPECIALIZADOS	5,361,780	5,650,622
1.9.00.00.000	OTROS INGRESOS	928,498	97,000
1.9.04.00.000	OTROS NO OPERACIONALES	928,498	97,000
1.9.04.02.000	NO ESPECIFICADOS NO TRIBUTARIOS	928,498	97,000
Subtotal		8,920,278	9,625,622
TOTAL INSTITUCION 1130		9,112,028	9,740,582

1140 MINISTERIO DE EDUCACION Y CULTURA

DETALLE DE INGRESOS DEL GOBIERNO CENTRAL

CODIGO DE PARTIDA	CONCEPTO	CODIFICADO 30-JUN-1999 (miles de sucres)	RENTAS 2000
1140.0000			
1.0.00.00.000	INGRESOS CORRIENTES	68,708,902	73,631,690
1.1.00.00.000	IMPUESTOS	9,000	0
1.1.02.00.000	SOBRE LA PROPIEDAD	9,000	0
1.1.02.99.000	OTROS INGRESOS DE LA PROPIEDAD	9,000	0
1.3.00.00.000	TASAS Y CONTRIBUCIONES	41,891,581	47,238,278
1.3.01.00.000	TASAS GENERALES	41,891,581	47,238,278
1.3.01.06.000	ESPECIES FISCALES	15,185,805	22,089,507
1.3.01.07.000	VENTA DE BASES	0	220,000
1.3.01.08.000	PRESTACION DE SERVICIOS	0	155,000
1.3.01.11.000	INSCRIPCIONES, REGISTROS Y MATRICULAS	26,705,776	24,491,772
1.3.01.99.000	TASAS DIVERSAS	0	281,999
1.4.00.00.000	VENTA DE BIENES Y SERVICIOS	15,154,827	1,319,887
1.4.02.00.000	VENTAS DE PRODUCTOS Y MATERIALES	15,154,827	1,319,887
1.4.02.01.000	AGROPECUARIOS Y FORESTALES	15,154,827	736,317
1.4.02.04.000	DE OFICINA, DIDACTICOS Y PUBLICACIONES	0	116,714
1.4.02.99.000	DE PRODUCTOS Y MATERIALES VARIOS	0	466,856
1.7.00.00.000	RENTAS DE INVERSIONES Y MULTAS	312,377	18,407,923
1.7.02.00.000	RENTAS POR ARRENDAMIENTOS DE BIENES	312,377	18,407,923
1.7.02.02.000	EDIFICIOS, LOCALES Y RESIDENCIAS	312,377	18,407,923
1.9.00.00.000	OTROS INGRESOS	11,341,117	6,665,602
1.9.01.00.000	GARANTIAS Y FIANZAS	0	38,750
1.9.01.01.000	EJECUCION DE GARANTIAS	0	38,750
1.9.04.00.000	OTROS NO OPERACIONALES	11,341,117	6,626,852
1.9.04.01.000	COMISIONES	11,341,117	0
1.9.04.02.000	NO ESPECIFICADOS NO TRIBUTARIOS	0	6,626,852
3.0.00.00.000	INGRESOS DE FINANCIAMIENTO	2,504,529	0
3.6.00.00.000	FINANCIAMIENTO PUBLICO	2,504,529	0
3.6.04.00.000	SALDOS EN CAJA Y BANCOS	2,504,529	0
3.6.04.02.000	DE FONDOS DE AUTOGESTION	2,504,529	0
Subtotal		71,213,431	73,631,690
TOTAL INSTITUCION 1142		71,213,431	73,631,690

DETALLE DE INGRESOS DEL GOBIERNO CENTRAL

CODIGO DE PARTIDA	CONCEPTO	CODIFICADO 30-JUN-1999 (miles de sucres)	RENTAS 2000
1141 INSTITUTO NACIONAL DE PATRIMONIO CULTURAL			
1141.0000			
1.0.00.00.000	INGRESOS CORRIENTES	14,000	94,000
1.9.00.00.000	OTROS INGRESOS	14,000	94,000
1.9.04.00.000	OTROS NO OPERACIONALES	14,000	94,000
1.9.04.01.000	COMISIONES	14,000	94,000
2.0.00.00.000	INGRESOS DE CAPITAL	80,000	0
2.4.00.00.000	VENTAS DE ACTIVOS DE LARGA DURACION	80,000	0
2.4.01.00.000	BIENES MUEBLES	80,000	0
2.4.01.05.000	VEHICULOS	80,000	0
Subtotal		94,000	94,000
TOTAL INSTITUCION 1141		94,000	94,000
1142 MUSEO ECUATORIANO DE CIENCIAS NATURALES			
1142.0000			
1.0.00.00.000	INGRESOS CORRIENTES	38,000	40,300
1.3.00.00.000	TASAS Y CONTRIBUCIONES	38,000	40,300
1.3.01.00.000	TASAS GENERALES	38,000	40,300
1.3.01.06.000	ESPECIES FISCALES	38,000	40,300
Subtotal		38,000	40,300
TOTAL INSTITUCION 1142		38,000	40,300

DETALLE DE INGRESOS DEL GOBIERNO CENTRAL

CODIGO DE PARTIDA	CONCEPTO	CODIFICADO 30-JUN-1999 (miles de sucres)	RENTAS 2000
1143 CONJUNTO NACIONAL DE DANZA			
1143.0000			
1.0.00.00.000	INGRESOS CORRIENTES	75,000	0
1.4.00.00.000	VENTA DE BIENES Y SERVICIOS	75,000	0
1.4.03.00.000	VENTAS NO INDUSTRIALES	75,000	0
1.4.03.10.000	DE ESPECTACULOS PUBLICOS	75,000	0
Subtotal		75,000	0
TOTAL INSTITUCION 1143		75,000	0
1144 SISTEMA NACIONAL DE ARCHIVOS Y ARCHIVO NACIONAL			
1144.0000			
1.0.00.00.000	INGRESOS CORRIENTES	40,000	368,420
1.3.00.00.000	TASAS Y CONTRIBUCIONES	40,000	118,420
1.3.01.00.000	TASAS GENERALES	40,000	118,420
1.3.01.99.000	TASAS DIVERSAS	40,000	118,420
1.8.00.00.000	TRANSFERENCIAS CORRIENTES	0	250,000
1.8.03.00.000	TRANSFERENCIAS CORRIENTES DEL SECTOR EXTERNO	0	250,000
1.8.03.01.000	DE ORGANISMOS MULTILATERALES	0	250,000
Subtotal		40,000	368,420
TOTAL INSTITUCION 1144		40,000	368,420
1146 CONSEJO NACIONAL DE CULTURA			

DETALLE DE INGRESOS DEL GOBIERNO CENTRAL

CODIGO DE PARTIDA	CONCEPTO	CODIFICADO 30-JUN-1999 (miles de sucres)	RENTAS 2000
1146.0000			
1.0.00.00.000	INGRESOS CORRIENTES	193,000	300,330
1.8.00.00.000	TRANSFERENCIAS CORRIENTES	193,000	300,330
1.8.04.00.000	APORTES Y PARTICIPACIONES DEL SECTOR PUBLICO	193,000	300,330
1.8.04.08.000	DE CUENTAS Y FONDOS ESPECIALES	193,000	300,330
Subtotal		193,000	300,330
TOTAL INSTITUCION 1146		193,000	300,330
1147 CONSEJO NACIONAL DE DEPORTES			
1147.0000			
1.0.00.00.000	INGRESOS CORRIENTES	24,000	10,000
1.4.00.00.000	VENTA DE BIENES Y SERVICIOS	24,000	10,000
1.4.03.00.000	VENTAS NO INDUSTRIALES	24,000	10,000
1.4.03.99.000	OTROS SERVICIOS TECNICOS Y ESPECIALIZADOS	24,000	10,000
Subtotal		24,000	10,000
TOTAL INSTITUCION 1147		24,000	10,000
1149 DIRECCION NACIONAL DE CONSTRUCCIONES ESCOLARES (DINACE)			
1149.0000			
1.0.00.00.000	INGRESOS CORRIENTES	11,550,000	0
1.3.00.00.000	TASAS Y CONTRIBUCIONES	195,000	0
1.3.01.00.000	TASAS GENERALES	195,000	0
1.3.01.07.000	VENTA DE BASES	195,000	0

CODIGO DE PARTIDA	CONCEPTO	CODIFICADO 30-JUN-1999 (miles de sucres)	RENTAS 2000
1149.0000			
1.7.00.00.000	RENTAS DE INVERSIONES Y MULTAS	11,325,000	0
1.7.04.00.000	MULTAS	11,325,000	0
1.7.04.99.000	NO CLASIFICADOS	11,325,000	0
1.9.00.00.000	OTROS INGRESOS	30,000	0
1.9.01.00.000	GARANTIAS Y FIANZAS	30,000	0
1.9.01.01.000	EJECUCION DE GARANTIAS	30,000	0
Subtotal		11,550,000	0
TOTAL INSTITUCION 1149		11,550,000	0
1150 DIRECCION NACIONAL DE DEPORTES Y RECREACION (DINADER)			
1150.0000			
1.0.00.00.000	INGRESOS CORRIENTES	380,000	0
1.3.00.00.000	TASAS Y CONTRIBUCIONES	380,000	0
1.3.01.00.000	TASAS GENERALES	380,000	0
1.3.01.08.000	PRESTACION DE SERVICIOS	245,000	0
1.3.01.99.000	TASAS DIVERSAS	135,000	0
Subtotal		380,000	0
TOTAL INSTITUCION 1150		380,000	0
1151 SECRETARIA NACIONAL DE CIENCIA Y TECNOLOGIA (SENACYT)			
1151.0000			
1.0.00.00.000	INGRESOS CORRIENTES	3,150,000	10,975,673
1.1.00.00.000	IMPUESTOS	3,150,000	10,975,673

CODIGO DE PARTIDA	CONCEPTO	CODIFICADO 30-JUN-1999 (miles de sucres)	RENTAS 2000
1151.0000			
1.1.07.00.000	IMPUESTOS DIVERSOS	3,150,000	10,975,673
1.1.07.09.000	SOBRE REAJUSTE DE PRECIOS EN LA CONTRATACION PUBLICA	3,150,000	10,975,673
Subtotal		3,150,000	10,975,673
TOTAL INSTITUCION 1151		3,150,000	10,975,673
1280 MINISTERIO DE BIENESTAR SOCIAL			
1280.0000			
1.0.00.00.000	INGRESOS CORRIENTES	1,532,900	995,580
1.3.00.00.000	TASAS Y CONTRIBUCIONES	40,000	25,980
1.3.01.00.000	TASAS GENERALES	40,000	25,980
1.3.01.12.000	PERMISOS, LICENCIAS Y PATENTES	40,000	25,980
1.9.00.00.000	OTROS INGRESOS	1,492,900	969,600
1.9.04.00.000	OTROS NO OPERACIONALES	1,492,900	969,600
1.9.04.02.000	NO ESPECIFICADOS NO TRIBUTARIOS	1,492,900	969,600
Subtotal		1,532,900	995,580
TOTAL INSTITUCION 1280		1,532,900	995,580
1310 MINISTERIO DE TRABAJO Y RECURSOS HUMANOS			
1310.0000			
1.0.00.00.000	INGRESOS CORRIENTES	600,000	1,500,000
1.3.00.00.000	TASAS Y CONTRIBUCIONES	0	815,000
1.3.01.00.000	TASAS GENERALES	0	815,000
1.3.01.06.000	ESPECIES FISCALES	0	815,000

CODIGO DE PARTIDA	CONCEPTO	CODIFICADO 30-JUN-1999 (miles de sucres)	RENTAS 2000
1310.0000			
1.7.00.00.000	RENTAS DE INVERSIONES Y MULTAS	600,000	685,000
1.7.04.00.000	MULTAS	600,000	685,000
1.7.04.99.000	NO CLASIFICADOS	600,000	685,000
Subtotal		600,000	1,500,000
TOTAL INSTITUCION 1310		600,000	1,500,000
1311 SERVICIO ECUATORIANO DE CAPACITACION PROFESIONAL (SECAP)			
1311.0000			
1.0.00.00.000	INGRESOS CORRIENTES	39,962,083	61,000,000
1.3.00.00.000	TASAS Y CONTRIBUCIONES	39,962,083	61,000,000
1.3.01.00.000	TASAS GENERALES	5,450,000	19,000,000
1.3.01.06.000	ESPECIES FISCALES	3,420,000	15,500,000
1.3.01.08.000	PRESTACION DE SERVICIOS	2,030,000	3,500,000
1.3.04.00.000	CONTRIBUCIONES	34,512,083	42,000,000
1.3.04.01.000	SOBRE NOMINAS DE EMPRESAS PRIVADAS Y PUBLICAS	34,512,083	42,000,000
Subtotal		39,962,083	61,000,000
TOTAL INSTITUCION 1311		39,962,083	61,000,000
1320 MINISTERIO DE SALUD PUBLICA			
1320.0000			
1.0.00.00.000	INGRESOS CORRIENTES	188,384,112	209,387,000
1.1.00.00.000	IMPUESTOS	133,835,050	153,887,000
1.1.03.00.000	SOBRE EL CONSUMO DE BIENES Y SERVICIOS	121,105,050	153,887,000

CODIGO DE PARTIDA	CONCEPTO	CODIFICADO 30-JUN-1999 (miles de sucres)	RENTAS 2000
1320.0000			
1.1.03.01.000	A LA IMPORTACION Y CONSUMO DE CIGARRILLOS	40,690,000	49,387,000
1.1.03.02.000	A LA IMPORTACION Y CONSUMO DE CERVEZA	40,820,000	60,398,000
1.1.03.03.000	A LA IMPORTACION Y CONSUMO DE BEBIDAS GASEOSAS	7,670,000	13,373,000
1.1.03.04.000	A LA IMPORTACION Y CONSUMO DE ALCOHOL	8,596,950	11,573,000
1.1.03.05.000	A LA IMPORTACION Y CONSUMO DE VEHICULOS DE TRANSPORTE	23,328,100	19,156,000
1.1.04.00.000	AL VALOR AGREGADO NETO	12,730,000	0
1.1.04.01.000	DEBITOS DEL PERIODO	12,730,000	0
1.3.00.00.000	TASAS Y CONTRIBUCIONES	36,813,354	30,525,000
1.3.01.00.000	TASAS GENERALES	36,813,354	30,525,000
1.3.01.08.000	PRESTACION DE SERVICIOS	12,411,475	8,325,000
1.3.01.13.000	REGISTRO SANITARIO Y TOXICOLOGIA	24,401,879	22,200,000
1.4.00.00.000	VENTA DE BIENES Y SERVICIOS	8,482,744	11,100,000
1.4.02.00.000	VENTAS DE PRODUCTOS Y MATERIALES	8,482,744	11,100,000
1.4.02.05.000	DE INSUMOS MEDICOS	8,482,744	11,100,000
1.9.00.00.000	OTROS INGRESOS	9,252,964	13,875,000
1.9.04.00.000	OTROS NO OPERACIONALES	9,252,964	13,875,000
1.9.04.01.000	COMISIONES	9,252,964	0
1.9.04.02.000	NO ESPECIFICADOS NO TRIBUTARIOS	0	13,875,000
3.0.00.00.000	INGRESOS DE FINANCIAMIENTO	2,570,991	0
3.6.00.00.000	FINANCIAMIENTO PUBLICO	2,570,991	0
3.6.04.00.000	SALDOS EN CAJA Y BANCOS	2,570,991	0
3.6.04.02.000	DE FONDOS DE AUTOGESTION	2,570,991	0
Subtotal		190,955,103	209,387,000
TOTAL INSTITUCION 1320		190,955,103	209,387,000

ANALISIS LEGAL

1322 INSTITUTO NACIONAL DE HIGIENE Y MEDICINA TROPICAL LEOPOLDO IZQUIETA PEREZ (INI)**1322.0000**

1.0.00.00.000	INGRESOS CORRIENTES	16,000,000	26,908,570
---------------	---------------------	------------	------------

CODIGO DE PARTIDA	CONCEPTO	CODIFICADO 30-JUN-1999 (miles de sucres)	RENTAS 2000
1322.0000			
1.3.00.00.000	TASAS Y CONTRIBUCIONES	14,000,000	23,544,999
1.3.01.00.000	TASAS GENERALES	14,000,000	23,544,999
1.3.01.08.000	PRESTACION DE SERVICIOS	8,000,000	13,454,285
1.3.01.13.000	REGISTRO SANITARIO Y TOXICOLOGIA	6,000,000	10,090,714
1.4.00.00.000	VENTA DE BIENES Y SERVICIOS	2,000,000	3,363,571
1.4.02.00.000	VENTAS DE PRODUCTOS Y MATERIALES	2,000,000	3,363,571
1.4.02.05.000	DE INSUMOS MEDICOS	2,000,000	3,363,571
Subtotal		16,000,000	26,908,570
TOTAL INSTITUCION 1322		16,000,000	26,908,570
1323 CENTRO ESTATAL DE MEDICAMENTOS E INSUMOS MEDICOS (CEMEIN)			
1323.0000			
1.0.00.00.000	INGRESOS CORRIENTES	3,000,000	0
1.3.00.00.000	TASAS Y CONTRIBUCIONES	30,000	0
1.3.01.00.000	TASAS GENERALES	30,000	0
1.3.01.07.000	VENTA DE BASES	30,000	0
1.4.00.00.000	VENTA DE BIENES Y SERVICIOS	2,950,000	0
1.4.02.00.000	VENTAS DE PRODUCTOS Y MATERIALES	2,950,000	0
1.4.02.05.000	DE INSUMOS MEDICOS	2,950,000	0
1.9.00.00.000	OTROS INGRESOS	20,000	0
1.9.04.00.000	OTROS NO OPERACIONALES	20,000	0
1.9.04.01.000	COMISIONES	20,000	0
Subtotal		3,000,000	0
TOTAL INSTITUCION 1323		3,000,000	0

DETALLE DE INGRESOS DEL GOBIERNO CENTRAL

CODIGO DE PARTIDA	CONCEPTO	CODIFICADO 30-JUN-1999 (miles de sucres)	RENTAS 2000
1360 MINISTERIO DE AGRICULTURA Y GANADERIA			
1360.0000			
1.0.00.00.000	INGRESOS CORRIENTES	1,949,205	9,041,901
1.3.00.00.000	TASAS Y CONTRIBUCIONES	0	7,675,701
1.3.01.00.000	TASAS GENERALES	0	7,675,701
1.3.01.08.000	PRESTACION DE SERVICIOS	0	5,200,000
1.3.01.11.000	INSCRIPCIONES, REGISTROS Y MATRICULAS	0	2,475,701
1.4.00.00.000	VENTA DE BIENES Y SERVICIOS	0	69,000
1.4.02.00.000	VENTAS DE PRODUCTOS Y MATERIALES	0	69,000
1.4.02.01.000	AGROPECUARIOS Y FORESTALES	0	60,000
1.4.02.04.000	DE OFICINA, DIDACTICOS Y PUBLICACIONES	0	9,000
1.7.00.00.000	RENTAS DE INVERSIONES Y MULTAS	0	1,297,200
1.7.02.00.000	RENTAS POR ARRENDAMIENTOS DE BIENES	0	1,297,200
1.7.02.02.000	EDIFICIOS, LOCALES Y RESIDENCIAS	0	1,103,000
1.7.02.04.000	MAQUINARIAS Y EQUIPOS	0	194,200
1.9.00.00.000	OTROS INGRESOS	1,949,205	0
1.9.04.00.000	OTROS NO OPERACIONALES	1,949,205	0
1.9.04.02.000	NO ESPECIFICADOS NO TRIBUTARIOS	1,949,205	0
3.0.00.00.000	INGRESOS DE FINANCIAMIENTO	2,285,630	0
3.6.00.00.000	FINANCIAMIENTO PUBLICO	2,285,630	0
3.6.04.00.000	SALDOS EN CAJA Y BANCOS	2,285,630	0
3.6.04.02.000	DE FONDOS DE AUTOGESTION	2,285,630	0
Subtotal		4,234,835	9,041,901
TOTAL INSTITUCION 1360		4,234,835	9,041,901

1363 INSTITUTO NACIONAL DE DESARROLLO AGRARIO (INDA)

DETALLE DE INGRESOS DEL GOBIERNO CENTRAL

CODIGO DE PARTIDA	CONCEPTO	CODIFICADO 30-JUN-1999 {miles de sucres}	RENTAS 2000
1363.0000			
1.0.00.00.000	INGRESOS CORRIENTES	570,000	701,020
1.3.00.00.000	TASAS Y CONTRIBUCIONES	470,000	261,200
1.3.01.00.000	TASAS GENERALES	470,000	261,200
1.3.01.08.000	PRESTACION DE SERVICIOS	470,000	261,200
1.7.00.00.000	RENTAS DE INVERSIONES Y MULTAS	0	439,820
1.7.01.00.000	RENTA DE INVERSIONES	0	439,820
1.7.01.02.000	INTERESES Y COMISIONES DE TITULOS Y VALORES	0	439,820
1.9.00.00.000	OTROS INGRESOS	100,000	0
1.9.03.00.000	REMBATE DE BIENES Y ESPECIES	100,000	0
1.9.03.01.000	BIENES Y ESPECIES INSTITUCIONALES Y DECOMISADAS	100,000	0
2.0.00.00.000	INGRESOS DE CAPITAL	5,500,000	4,298,980
2.4.00.00.000	VENTAS DE ACTIVOS DE LARGA DURACION	5,500,000	4,298,980
2.4.02.00.000	BIENES INMUEBLES Y SEMOVIENTES	5,500,000	4,298,980
2.4.02.01.000	TERRENOS	5,000,000	4,298,980
2.4.02.02.000	EDIFICIOS, LOCALES Y RESIDENCIAS	500,000	0
Subtotal		6,070,000	5,000,000
TOTAL INSTITUCION 1363		6,070,000	5,000,000

1364 INSTITUTO NACIONAL DE COLONIZACION DE LA REGION AMAZONICA ECUATORIANA (INRAE)

1364.0000			
1.0.00.00.000	INGRESOS CORRIENTES	158,000	0
1.4.00.00.000	VENTA DE BIENES Y SERVICIOS	48,000	0
1.4.02.00.000	VENTAS DE PRODUCTOS Y MATERIALES	48,000	0
1.4.02.01.000	AGROPECUARIOS Y FORESTALES	48,000	0
1.7.00.00.000	RENTAS DE INVERSIONES Y MULTAS	70,000	0

CODIGO DE PARTIDA	CONCEPTO	CODIFICADO 30-JUN-1999 (miles de sucres)	RENTAS 2000
1364.0000			
1.7.02.00.000	RENTAS POR ARRENDAMIENTOS DE BIENES	70,000	0
1.7.02.04.000	MAQUINARIAS Y EQUIPOS	20,000	0
1.7.02.05.000	VEHICULOS	50,000	0
1.9.00.00.000	OTROS INGRESOS	40,000	0
1.9.03.00.000	REMATE DE BIENES Y ESPECIES	40,000	0
1.9.03.01.000	BIENES Y ESPECIES INSTITUCIONALES Y DECOMISADAS	40,000	0
3.0.00.00.000	INGRESOS DE FINANCIAMIENTO	175,466	0
3.6.00.00.000	FINANCIAMIENTO PUBLICO	175,466	0
3.6.04.00.000	SALDOS EN CAJA Y BANCOS	175,466	0
3.6.04.02.000	DE FONDOS DE AUTOGESTION	175,466	0
Subtotal		333,466	0
TOTAL INSTITUCION 1364		333,466	0
1365 CENTRO DE RECONVERSION ECONOMICA DEL AUSTRO (CREA)			
1365.0000			
1.0.00.00.000	INGRESOS CORRIENTES	3,629,270	3,600,001
1.3.00.00.000	TASAS Y CONTRIBUCIONES	657,320	652,019
1.3.02.00.000	TASAS PORTUARIAS	657,320	652,019
1.3.02.99.000	OTRAS TASAS	657,320	652,019
1.4.00.00.000	VENTA DE BIENES Y SERVICIOS	2,971,950	2,947,982
1.4.02.00.000	VENTAS DE PRODUCTOS Y MATERIALES	2,971,950	2,947,982
1.4.02.01.000	AGROPECUARIOS Y FORESTALES	1,981,710	1,965,728
1.4.02.99.000	DE PRODUCTOS Y MATERIALES VARIOS	990,240	982,254
Subtotal		3,629,270	3,600,001
TOTAL INSTITUCION 1365		3,629,270	3,600,001

DETALLE DE INGRESOS DEL GOBIERNO CENTRAL

CODIGO DE PARTIDA	CONCEPTO	CODIFICADO 30-JUN-1999 (miles de sucres)	RENTAS 2000
1366 CENTRO DE REHABILITACION DE MANABI (CRM)			
1366.0000			
1.0.00.00.000	INGRESOS CORRIENTES	54,281,230	36,197,000
1.1.00.00.000	IMPUESTOS	52,696,631	30,597,000
1.1.01.00.000	SOBRE LA RENTA, UTILIDADES Y GANANCIAS DE CAPITAL	4,591,631	4,461,000
1.1.01.01.000	A LA RENTA GLOBAL	4,591,631	4,461,000
1.1.07.00.000	IMPUESTOS DIVERSOS	48,105,000	26,136,000
1.1.07.03.000	A LAS OPERACIONES DE CREDITO	48,105,000	26,136,000
1.8.00.00.000	TRANSFERENCIAS CORRIENTES	1,404,599	5,152,000
1.8.04.00.000	APORTES Y PARTICIPACIONES DEL SECTOR PUBLICO	1,404,599	5,152,000
1.8.04.05.000	DE PLANILLAS DE TELECOMUNICACIONES	1,404,599	5,152,000
1.9.00.00.000	OTROS INGRESOS	180,000	448,000
1.9.04.00.000	OTROS NO OPERACIONALES	180,000	448,000
1.9.04.01.000	COMISIONES	180,000	0
1.9.04.02.000	NO ESPECIFICADOS NO TRIBUTARIOS	0	448,000
3.0.00.00.000	INGRESOS DE FINANCIAMIENTO	236,535	0
3.6.00.00.000	FINANCIAMIENTO PUBLICO	236,535	0
3.6.04.00.000	SALDOS EN CAJA Y BANCOS	236,535	0
3.6.04.02.000	DE FONDOS DE AUTOGESTION	236,535	0
Subtotal		54,517,765	36,197,000
TOTAL INSTITUCION 1366		54,517,765	36,197,000

1367 COMISION ESTUDIOS DESARROLLO CUENCA RIO GUAYAS (CEDEGE)**1367.0000**

1.0.00.00.000	INGRESOS CORRIENTES	4,600,000	8,248,250
---------------	---------------------	-----------	-----------

CODIGO DE PARTIDA	CONCEPTO	CODIFICADO	RENTAS
		30-JUN-1999 (miles de sucres)	2000
1367.0000			
1.3.00.00.000	TASAS Y CONTRIBUCIONES	3,000,000	0
1.3.01.00.000	TASAS GENERALES	3,000,000	0
1.3.01.08.000	PRESTACION DE SERVICIOS	1,000,000	0
1.3.01.99.000	TASAS DIVERSAS	2,000,000	0
1.4.00.00.000	VENTA DE BIENES Y SERVICIOS	0	4,472,250
1.4.03.00.000	VENTAS NO INDUSTRIALES	0	4,472,250
1.4.03.02.000	AGUA DE RIEGO	0	4,472,250
1.7.00.00.000	RENTAS DE INVERSIONES Y MULTAS	0	2,076,000
1.7.02.00.000	RENTAS POR ARRENDAMIENTOS DE BIENES	0	2,076,000
1.7.02.99.000	OTROS ARRENDAMIENTOS	0	2,076,000
1.9.00.00.000	OTROS INGRESOS	1,600,000	1,700,000
1.9.04.00.000	OTROS NO OPERACIONALES	1,600,000	1,700,000
1.9.04.01.000	COMISIONES	1,600,000	1,700,000
Subtotal		4,600,000	8,248,250
TOTAL INSTITUCION 1367		4,600,000	8,248,250

1368 SUBCOMISION ECUATORIANA PARA EL DESARROLLO DE LAS CUENCAS DE LOS RIOS PUYANGO - TUMBEZ PREDESUR

1368.0000

1.0.00.00.000	INGRESOS CORRIENTES	97,925,000	54,735,900
1.1.00.00.000	IMPUESTOS	96,150,000	52,213,000
1.1.07.00.000	IMPUESTOS DIVERSOS	96,150,000	52,213,000
1.1.07.03.000	A LAS OPERACIONES DE CREDITO	96,150,000	52,213,000
1.4.00.00.000	VENTA DE BIENES Y SERVICIOS	985,000	1,639,885
1.4.02.00.000	VENTAS DE PRODUCTOS Y MATERIALES	660,000	1,135,305
1.4.02.01.000	AGROPECUARIOS Y FORESTALES	660,000	1,135,305
1.4.03.00.000	VENTAS NO INDUSTRIALES	325,000	504,580

CODIGO DE PARTIDA	CONCEPTO	CODIFICADO 30-JUN-1999 (miles de sucres)	RENTAS 2000
1368.0000			
1.4.03.02.000	AGUA DE RIEGO	325,000	504,580
1.9.00.00.000	OTROS INGRESOS	790,000	883,015
1.9.04.00.000	OTROS NO OPERACIONALES	790,000	883,015
1.9.04.01.000	COMISIONES	790,000	883,015
Subtotal		97,925,000	54,735,900
TOTAL INSTITUCION 1368		97,925,000	54,735,900
1379 SECRETARIA GENERAL DEL CONSEJO NACIONAL DE RECURSOS HIDRICOS (CNRH)			
1379.0000			
1.0.00.00.000	INGRESOS CORRIENTES	109,000	79,755
1.4.00.00.000	VENTA DE BIENES Y SERVICIOS	106,000	77,560
1.4.03.00.000	VENTAS NO INDUSTRIALES	106,000	77,560
1.4.03.02.000	AGUA DE RIEGO	106,000	77,560
1.9.00.00.000	OTROS INGRESOS	3,000	2,195
1.9.04.00.000	OTROS NO OPERACIONALES	3,000	2,195
1.9.04.01.000	COMISIONES	3,000	0
1.9.04.02.000	NO ESPECIFICADOS NO TRIBUTARIOS	0	2,195
Subtotal		109,000	79,755
TOTAL INSTITUCION 1379		109,000	79,755
1380 CORPORACION REGIONAL DE LA SIERRA CENTRO (CORSICEN)			
1380.0000			
1.0.00.00.000	INGRESOS CORRIENTES	667,250	884,107
1.3.00.00.000	TASAS Y CONTRIBUCIONES	109,000	175,370

CODIGO DE PARTIDA	CONCEPTO	CODIFICADO 30-JUN-1999 (miles de sucres)	RENTAS 2000
-------------------	----------	--	----------------

1380.0000

1.3.01.00.000	TASAS GENERALES	109,000	175,370
1.3.01.07.000	VENTA DE BASES	5,000	44,205
1.3.01.99.000	TASAS DIVERSAS	104,000	131,165
1.4.00.00.000	VENTA DE BIENES Y SERVICIOS	490,000	617,292
1.4.03.00.000	VENTAS NO INDUSTRIALES	490,000	617,292
1.4.03.02.000	AGUA DE RIEGO	490,000	617,292
1.7.00.00.000	RENTAS DE INVERSIONES Y MULTAS	68,250	91,445
1.7.03.00.000	INTERESES POR MORA	68,250	91,445
1.7.03.99.000	NO CLASIFICADA	68,250	91,445
3.0.00.00.000	INGRESOS DE FINANCIAMIENTO	33,750	0
3.6.00.00.000	FINANCIAMIENTO PUBLICO	33,750	0
3.6.04.00.000	SALDOS EN CAJA Y BANCOS	33,750	0
3.6.04.02.000	DE FONDOS DE AUTOGESTION	33,750	0

Subtotal		701,000	884,107
----------	--	---------	---------

TOTAL INSTITUCION 1380		701,000	884,107
------------------------	--	---------	---------

1381 CORPORACION REGIONAL DE LA SIERRA NORTE (COR SINOR)

1381.0000

1.0.00.00.000	INGRESOS CORRIENTES	1,638,000	1,558,000
1.3.00.00.000	TASAS Y CONTRIBUCIONES	450,000	428,022
1.3.01.00.000	TASAS GENERALES	450,000	428,022
1.3.01.99.000	TASAS DIVERSAS	450,000	428,022
1.4.00.00.000	VENTA DE BIENES Y SERVICIOS	950,000	903,601
1.4.03.00.000	VENTAS NO INDUSTRIALES	950,000	903,601
1.4.03.02.000	AGUA DE RIEGO	950,000	903,601
1.9.00.00.000	OTROS INGRESOS	238,000	226,377

CODIGO DE PARTIDA	CONCEPTO	CODIFICADO 30-JUN-1999 (miles de sucres)	RENTAS 2000
-------------------	----------	--	----------------

1381.0000

1.9.04.00.000	OTROS NO OPERACIONALES	238,000	226,377
1.9.04.01.000	COMISIONES	238,000	0
1.9.04.02.000	NO ESPECIFICADOS NO TRIBUTARIOS	0	226,377

Subtotal		1,638,000	1,558,000
-----------------	--	------------------	------------------

TOTAL INSTITUCION 1381		1,638,000	1,558,000
-------------------------------	--	------------------	------------------

1382 CORPORACION DE DESARROLLO REGIONAL DE EL ORO (CODELORO)

1382.0000

1.0.00.00.000	INGRESOS CORRIENTES	143,000	564,000
1.3.00.00.000	TASAS Y CONTRIBUCIONES	20,000	0
1.3.01.00.000	TASAS GENERALES	20,000	0
1.3.01.08.000	PRESTACION DE SERVICIOS	20,000	0
1.4.00.00.000	VENTA DE BIENES Y SERVICIOS	85,000	390,000
1.4.02.00.000	VENTAS DE PRODUCTOS Y MATERIALES	65,000	360,000
1.4.02.99.000	DE PRODUCTOS Y MATERIALES VARIOS	65,000	360,000
1.4.03.00.000	VENTAS NO INDUSTRIALES	20,000	30,000
1.4.03.02.000	AGUA DE RIEGO	20,000	30,000
1.7.00.00.000	RENTAS DE INVERSIONES Y MULTAS	38,000	174,000
1.7.02.00.000	RENTAS POR ARRENDAMIENTOS DE BIENES	33,000	174,000
1.7.02.04.000	MAQUINARIAS Y EQUIPOS	33,000	174,000
1.7.03.00.000	INTERESES POR MORA	5,000	0
1.7.03.99.000	NO CLASIFICADA	5,000	0
3.0.00.00.000	INGRESOS DE FINANCIAMIENTO	22,500	0
3.6.00.00.000	FINANCIAMIENTO PUBLICO	22,500	0
3.6.04.00.000	SALDOS EN CAJA Y BANCOS	22,500	0
3.6.04.02.000	DE FONDOS DE AUTOGESTION	22,500	0

Subtotal		165,500	564,000
-----------------	--	----------------	----------------

TOTAL INSTITUCION 1382		165,500	564,000
-------------------------------	--	----------------	----------------

DETALLE DE INGRESOS DEL GOBIERNO CENTRAL

CODIGO DE PARTIDA	CONCEPTO	CODIFICADO 30-JUN-1999 (miles de sucres)	RENTAS 2000
1383 SERVICIO ECUATORIANO DE SANIDAD AGROPECUARIA "SESA"			
1383.0000			
1.0.00.00.000	INGRESOS CORRIENTES	5,000,000	3,471,670
1.1.00.00.000	IMPUESTOS	130,000	281,670
1.1.02.00.000	SOBRE LA PROPIEDAD	120,000	251,670
1.1.02.02.000	A LOS PREDIOS RUSTICOS	120,000	251,670
1.1.07.00.000	IMPUESTOS DIVERSOS	10,000	30,000
1.1.07.08.000	AL DESPOSTE DE GANADO	10,000	30,000
1.3.00.00.000	TASAS Y CONTRIBUCIONES	4,617,000	3,090,000
1.3.01.00.000	TASAS GENERALES	4,617,000	3,090,000
1.3.01.04.000	TASAS ADUANERAS	12,000	170,000
1.3.01.08.000	PRESTACION DE SERVICIOS	2,400,000	2,100,000
1.3.01.11.000	INSCRIPCIONES, REGISTROS Y MATRICULAS	157,000	380,000
1.3.01.12.000	PERMISOS, LICENCIAS Y PATENTES	2,048,000	440,000
1.4.00.00.000	VENTA DE BIENES Y SERVICIOS	253,000	100,000
1.4.02.00.000	VENTAS DE PRODUCTOS Y MATERIALES	253,000	100,000
1.4.02.05.000	DE INSUMOS MEDICOS	253,000	100,000
Subtotal		5,000,000	3,471,670
TOTAL INSTITUCION 1383		5,000,000	3,471,670

1384 CORPORACION DE DESARROLLO REGIONAL DEL CHIMBORAZO**1384.0000**

1.0.00.00.000	INGRESOS CORRIENTES	666,000	540,000
1.3.00.00.000	TASAS Y CONTRIBUCIONES	300,000	243,243
1.3.01.00.000	TASAS GENERALES	300,000	243,243
1.3.01.99.000	TASAS DIVERSAS	300,000	243,243

CODIGO DE PARTIDA	CONCEPTO	CODIFICADO	
		30-JUN-1999	RENTAS 2000

(miles de sucres)

1384.0000

1.4.00.00.000	VENTA DE BIENES Y SERVICIOS	80,000	64,000
1.4.02.00.000	VENTAS DE PRODUCTOS Y MATERIALES	80,000	64,000
1.4.02.01.000	AGROPECUARIOS Y FORESTALES	80,000	64,000
1.7.00.00.000	RENTAS DE INVERSIONES Y MULTAS	86,000	178,265
1.7.03.00.000	INTERESES POR MORA	6,000	113,400
1.7.03.99.000	NO CLASIFICADA	6,000	113,400
1.7.04.00.000	MULTAS	80,000	64,865
1.7.04.99.000	NO CLASIFICADOS	80,000	64,865
1.9.00.00.000	OTROS INGRESOS	200,000	54,492
1.9.04.00.000	OTROS NO OPERACIONALES	200,000	54,492
1.9.04.02.000	NO ESPECIFICADOS NO TRIBUTARIOS	200,000	54,492

Subtotal		666,000	540,000
-----------------	--	----------------	----------------

TOTAL INSTITUCION 1384		666,000	540,000
-------------------------------	--	----------------	----------------

1420 MINISTERIO DE ENERGIA Y MINAS**1420.0000**

1.0.00.00.000	INGRESOS CORRIENTES	49,765,460	26,500,000
1.3.00.00.000	TASAS Y CONTRIBUCIONES	27,050,000	13,612,000
1.3.01.00.000	TASAS GENERALES	13,687,540	6,350,000
1.3.01.08.000	PRESTACION DE SERVICIOS	0	150,000
1.3.01.12.000	PERMISOS, LICENCIAS Y PATENTES	13,687,540	6,200,000
1.3.02.00.000	TASAS PORTUARIAS	5,093,690	102,000
1.3.02.99.000	OTRAS TASAS	5,093,690	102,000
1.3.03.00.000	TASAS POR DERECHOS	8,268,770	7,160,000
1.3.03.07.000	SUPERFICIARIOS MINEROS	8,268,770	7,160,000
1.4.00.00.000	VENTA DE BIENES Y SERVICIOS	0	150,000

CODIGO DE PARTIDA	CONCEPTO	CODIFICADO 30-JUN-1999 (miles de sucres)	RENTAS 2000
1420.0000			
1.4.02.00.000	VENTAS DE PRODUCTOS Y MATERIALES	0	57,000
1.4.02.04.000	DE OFICINA, DIDACTICOS Y PUBLICACIONES	0	57,000
1.4.03.00.000	VENTAS NO INDUSTRIALES	0	93,000
1.4.03.99.000	OTROS SERVICIOS TECNICOS Y ESPECIALIZADOS	0	93,000
1.7.00.00.000	RENTAS DE INVERSIONES Y MULTAS	4,048,770	238,000
1.7.04.00.000	MULTAS	4,048,770	238,000
1.7.04.99.000	NO CLASIFICADOS	4,048,770	238,000
1.8.00.00.000	TRANSFERENCIAS CORRIENTES	13,221,000	12,046,000
1.8.01.00.000	TRASNFERENCIAS CORRIENTES DEL SECTOR PUBLICO	7,045,000	8,101,750
1.8.01.03.000	EMPRESAS PUBLICAS	7,045,000	8,101,750
1.8.02.00.000	TRANSFERENCIAS CORRIENTES DEL SECTOR PRIVADO	6,176,000	3,944,250
1.8.02.04.000	DEL SECTOR PRIVADO NO FINANCIERO	6,176,000	3,944,250
1.9.00.00.000	OTROS INGRESOS	5,445,690	454,000
1.9.04.00.000	OTROS NO OPERACIONALES	5,445,690	454,000
1.9.04.01.000	COMISIONES	5,445,690	0
1.9.04.02.000	NO ESPECIFICADOS NO TRIBUTARIOS	0	454,000
Subtotal		49,765,460	26,500,000
TOTAL INSTITUCION 1420		49,765,460	26,500,000

1421 CORPORACION DE DESARROLLO E INVESTIGACION GEOLOGICO, MINERO-METALURGICO (CODIGEM)

1421.0000

1.0.00.00.000	INGRESOS CORRIENTES	300,000	0
1.3.00.00.000	TASAS Y CONTRIBUCIONES	50,000	0
1.3.01.00.000	TASAS GENERALES	50,000	0
1.3.01.08.000	PRESTACION DE SERVICIOS	50,000	0
1.4.00.00.000	VENTA DE BIENES Y SERVICIOS	250,000	0

CODIGO DE PARTIDA	CONCEPTO	CODIFICADO	
		30-JUN-1999	RENTAS 2000

(miles de sucres)

1421.0000

1.4.02.00.000	VENTAS DE PRODUCTOS Y MATERIALES	50,000	0
1.4.02.04.000	DE OFICINA, DIDACTICOS Y PUBLICACIONES	50,000	0
1.4.03.00.000	VENTAS NO INDUSTRIALES	200,000	0
1.4.03.99.000	OTROS SERVICIOS TECNICOS Y ESPECIALIZADOS	200,000	0

Subtotal

300,000 0

TOTAL INSTITUCION 1421

300,000 0

1422 INSTITUTO ECUATORIANO DE METEOROLOGIA E HIDROLOGIA (INAMHI)**1422.0000**

1.0.00.00.000	INGRESOS CORRIENTES	70,000	189,000
1.4.00.00.000	VENTA DE BIENES Y SERVICIOS	70,000	189,000
1.4.03.00.000	VENTAS NO INDUSTRIALES	70,000	189,000
1.4.03.99.000	OTROS SERVICIOS TECNICOS Y ESPECIALIZADOS	70,000	189,000

Subtotal

70,000 189,000

TOTAL INSTITUCION 1422

70,000 189,000

1423 COMISION ECUATORIANA DE ENERGIA ATOMICA (CEEA)**1423.0000**

1.0.00.00.000	INGRESOS CORRIENTES	400,000	1,433,280
1.3.00.00.000	TASAS Y CONTRIBUCIONES	300,000	1,003,296
1.3.01.00.000	TASAS GENERALES	300,000	1,003,296
1.3.01.08.000	PRESTACION DE SERVICIOS	200,000	716,640
1.3.01.12.000	PERMISOS, LICENCIAS Y PATENTES	100,000	286,656
1.4.00.00.000	VENTA DE BIENES Y SERVICIOS	100,000	100,000

CÓDIGO DE PARTIDA	CONCEPTO	CODIFICADO 30-JUN-1999 (miles de sucres)	RENTAS 2000
1423.0000			
1.4.02.00.000	VENTAS DE PRODUCTOS Y MATERIALES	100,000	429,984
1.4.02.05.000	DE INSUMOS MEDICOS	100,000	429,984
Subtotal		400,000	1,433,280
TOTAL INSTITUCION 1423		400,000	1,433,280
1470 MINISTERIO DE INDUSTRIAS, COMERCIO, INTEGRACION Y PESCA			
1470.0000			
1.0.00.00.000	INGRESOS CORRIENTES	2,436,913	14,000,000
1.3.00.00.000	TASAS Y CONTRIBUCIONES	2,405,000	14,000,000
1.3.01.00.000	TASAS GENERALES	2,405,000	14,000,000
1.3.01.06.000	ESPECIES FISCALES	114,400	300,000
1.3.01.12.000	PERMISOS, LICENCIAS Y PATENTES	2,290,600	3,200,000
1.3.01.99.000	TASAS DIVERSAS	0	10,500,000
1.8.00.00.000	TRANSFERENCIAS CORRIENTES	31,913	0
1.8.02.00.000	TRANSFERENCIAS CORRIENTES DEL SECTOR PRIVADO	31,913	0
1.8.02.04.000	DEL SECTOR PRIVADO NO FINANCIERO	31,913	0
3.0.00.00.000	INGRESOS DE FINANCIAMIENTO	450,800	0
3.6.00.00.000	FINANCIAMIENTO PUBLICO	450,800	0
3.6.04.00.000	SALDOS EN CAJA Y BANCOS	450,800	0
3.6.04.02.000	DE FONDOS DE AUTOGESTION	450,800	0
Subtotal		2,887,713	14,000,000

1470.0003

UNIDAD EJECUTORA: SUBSECRETARIA DE RECURSOS PESQUEROS

1.0.00.00.000	INGRESOS CORRIENTES	0	200,000
1.3.00.00.000	TASAS Y CONTRIBUCIONES	0	200,000

CODIGO DE PARTIDA	CONCEPTO	CODIFICADO 30-JUN-1999 (miles de sucres)	RENTAS 2000
1470.0003			
1.3.01.00.000	TASAS GENERALES	0	200,000
1.3.01.99.000	TASAS DIVERSAS	0	200,000
Subtotal		0	200,000
TOTAL INSTITUCION 1470		2,887,713	14,200,000
1472 INSTITUTO ECUATORIANO DE NORMALIZACION (INEN)			
1472.0000			
1.0.00.00.000	INGRESOS CORRIENTES	2,088,000	3,399,490
1.4.00.00.000	VENTA DE BIENES Y SERVICIOS	1,838,000	2,992,463
1.4.02.00.000	VENTAS DE PRODUCTOS Y MATERIALES	100,000	162,811
1.4.02.04.000	DE OFICINA, DIDACTICOS Y PUBLICACIONES	100,000	162,811
1.4.03.00.000	VENTAS NO INDUSTRIALES	1,738,000	2,829,652
1.4.03.99.000	OTROS SERVICIOS TECNICOS Y ESPECIALIZADOS	1,738,000	2,829,652
1.7.00.00.000	RENTAS DE INVERSIONES Y MULTAS	250,000	407,027
1.7.04.00.000	MULTAS	250,000	407,027
1.7.04.99.000	NO CLASIFICADOS	250,000	407,027
Subtotal		2,088,000	3,399,490
TOTAL INSTITUCION 1472		2,088,000	3,399,490
1473 INSTITUTO NACIONAL DE PESCA (INP)			
1473.0000			
1.0.00.00.000	INGRESOS CORRIENTES	3,401,000	3,466,540
1.3.00.00.000	TASAS Y CONTRIBUCIONES	3,291,000	3,354,420

CODIGO DE PARTIDA	CONCEPTO	CODIFICADO 30-JUN-1999 (miles de sucres)	RENTAS 2000
1473.0000			
1.3.01.00.000	TASAS GENERALES	3,291,000	3,354,420
1.3.01.08.000	PRESTACION DE SERVICIOS	3,291,000	3,354,420
1.4.00.00.000	VENTA DE BIENES Y SERVICIOS	60,000	61,156
1.4.03.00.000	VENTAS NO INDUSTRIALES	60,000	61,156
1.4.03.99.000	OTROS SERVICIOS TECNICOS Y ESPECIALIZADOS	60,000	61,156
1.7.00.00.000	RENTAS DE INVERSIONES Y MULTAS	50,000	50,964
1.7.04.00.000	MULTAS	50,000	50,964
1.7.04.99.000	NO CLASIFICADOS	50,000	50,964
Subtotal		3,401,000	3,466,540
TOTAL INSTITUCION 1473		3,401,000	3,466,540
1474 ESCUELA TECNOLOGICA DE PESCA DEL ECUADOR			
1474.0000			
1.0.00.00.000	INGRESOS CORRIENTES	15,000	43,600
1.3.00.00.000	TASAS Y CONTRIBUCIONES	15,000	43,600
1.3.01.00.000	TASAS GENERALES	15,000	43,600
1.3.01.99.000	TASAS DIVERSAS	15,000	43,600
Subtotal		15,000	43,600
TOTAL INSTITUCION 1474		15,000	43,600
1510 MINISTERIO DE TURISMO			
1510.0000			
1.0.00.00.000	INGRESOS CORRIENTES	23,690,000	26,290,000

CODIGO DE PARTIDA	CONCEPTO	CODIFICADO 30-JUN-1999 (miles de sucres)	RENTAS 2000
1510.0000			
1.1.00.00.000	IMPUESTOS	17,500,000	20,050,000
1.1.02.00.000	SOBRE LA PROPIEDAD	4,000,000	4,000,000
1.1.02.05.000	A LOS VEHICULOS MOTORIZADOS DE TRANSPORTE	2,000,000	2,000,000
1.1.02.07.000	A LOS ACTIVOS TOTALES	2,000,000	2,000,000
1.1.07.00.000	IMPUESTOS DIVERSOS	13,500,000	16,050,000
1.1.07.02.000	A LAS TARJETAS DE CREDITO	1,500,000	1,650,000
1.1.07.99.000	OTROS IMPUESTOS NO ESPECIFICADOS	12,000,000	14,400,000
1.3.00.00.000	TASAS Y CONTRIBUCIONES	4,810,000	4,860,000
1.3.01.00.000	TASAS GENERALES	4,810,000	4,860,000
1.3.01.08.000	PRESTACION DE SERVICIOS	500,000	550,000
1.3.01.12.000	PERMISOS, LICENCIAS Y PATENTES	4,310,000	4,310,000
1.4.00.00.000	VENTA DE BIENES Y SERVICIOS	100,000	100,000
1.4.02.00.000	VENTAS DE PRODUCTOS Y MATERIALES	100,000	100,000
1.4.02.04.000	DE OFICINA, DIDACTICOS Y PUBLICACIONES	100,000	100,000
1.7.00.00.000	RENTAS DE INVERSIONES Y MULTAS	480,000	480,000
1.7.02.00.000	RENTAS POR ARRENDAMIENTOS DE BIENES	480,000	480,000
1.7.02.02.000	EDIFICIOS, LOCALES Y RESIDENCIAS	480,000	480,000
1.9.00.00.000	OTROS INGRESOS	800,000	800,000
1.9.04.00.000	OTROS NO OPERACIONALES	800,000	800,000
1.9.04.02.000	NO ESPECIFICADOS NO TRIBUTARIOS	800,000	800,000
Subtotal		23,690,000	26,290,000
TOTAL INSTITUCION 1510		23,690,000	26,290,000

1520. MINISTERIO DE OBRAS PUBLICAS Y COMUNICACIONES**1520.0000**

1.0.00.00.000	INGRESOS CORRIENTES	35,317,252	12,489,900
1.1.00.00.000	IMPUESTOS	30,604,000	0

CODIGO DE PARTIDA	CONCEPTO	CODIFICADO 30-JUN-1999 (miles de sucres)	RENTAS 2000
-------------------	----------	---	-------------

1520.0000

1.1.07.00.000	IMPUESTOS DIVERSOS	30,604,000	0
1.1.07.06.000	SOBRE CONTRATOS DE CONSTRUCCION Y/O ESTUDIOS CELEBRADOS CON EL SECTOR PUBLICO	30,604,000	0
1.3.00.00.000	TASAS Y CONTRIBUCIONES	1,367,952	1,905,860
1.3.01.00.000	TASAS GENERALES	1,367,952	1,905,860
1.3.01.07.000	VENTA DE BASES	329,952	504,560
1.3.01.11.000	INSCRIPCIONES, REGISTROS Y MATRICULAS	1,038,000	1,401,300
1.4.00.00.000	VENTA DE BIENES Y SERVICIOS	2,300	89,040
1.4.02.00.000	VENTAS DE PRODUCTOS Y MATERIALES	2,300	89,040
1.4.02.04.000	DE OFICINA, DIDACTICOS Y PUBLICACIONES	2,300	89,040
1.8.00.00.000	TRANSFERENCIAS CORRIENTES	3,343,000	10,495,000
1.8.02.00.000	TRANSFERENCIAS CORRIENTES DEL SECTOR PRIVADO	2,300,000	5,200,000
1.8.02.04.000	DEL SECTOR PRIVADO NO FINANCIERO	2,300,000	5,200,000
1.8.04.00.000	APORTES Y PARTICIPACIONES DEL SECTOR PUBLICO	1,043,000	5,295,000
1.8.04.01.000	DE LA ACTIVIDAD HIDROCARBURIFERA	1,043,000	5,295,000

Subtotal

35,317,252 12,489,900

TOTAL INSTITUCION 1520

35,317,252 12,489,900

1550 MINISTERIO DE DESARROLLO URBANO Y VIVIENDA

1550.0000

1.0.00.00.000	INGRESOS CORRIENTES	49,897,000	39,141,000
1.1.00.00.000	IMPUESTOS	35,488,000	37,000,000
1.1.02.00.000	SOBRE LA PROPIEDAD	35,488,000	37,000,000
1.1.02.99.000	OTROS INGRESOS DE LA PROPIEDAD	35,488,000	37,000,000
1.7.00.00.000	RENTAS DE INVERSIONES Y MULTAS	100,000	250,000
1.7.03.00.000	INTERESES POR MORA	50,000	125,000

CODIGO DE PARTIDA	CONCEPTO	CODIFICADO 30-JUN-1999 (miles de sucres)	RENTAS 2000
1550.0000			
1.7.03.99.000	NO CLASIFICADA	50,000	125,000
1.7.04.00.000	MULTAS	50,000	125,000
1.7.04.99.000	NO CLASIFICADOS	50,000	125,000
1.8.00.00.000	TRANSFERENCIAS CORRIENTES	14,309,000	1,891,000
1.8.01.00.000	TRANSFERENCIAS CORRIENTES DEL SECTOR PUBLICO	13,936,000	0
1.8.01.08.000	CUENTAS O FONDOS ESPECIALES	13,936,000	0
1.8.04.00.000	APORTES Y PARTICIPACIONES DEL SECTOR PUBLICO	373,000	1,891,000
1.8.04.01.000	DE LA ACTIVIDAD HIDROCARBURIFERA	373,000	1,891,000
2.0.00.00.000	INGRESOS DE CAPITAL	600,000	0
2.8.00.00.000	TRANSFERENCIAS DE CAPITAL	600,000	0
2.8.01.00.000	TRANSFERENCIAS DE CAPITAL DEL SECTOR PUBLICO	300,000	0
2.8.01.04.000	ENTIDADES DEL GOBIERNO SECCIONAL	300,000	0
2.8.03.00.000	DONACIONES DE CAPITAL DEL SECTOR EXTERNO	300,000	0
2.8.03.01.000	DE ORGANISMOS MULTILATERALES	300,000	0
Subtotal		50,497,000	39,141,000
TOTAL INSTITUCION 1550		50,497,000	39,141,000
1580 TRIBUNAL SUPREMO ELECTORAL			
1580.0000			
1.0.00.00.000	INGRESOS CORRIENTES	9,103,200	2,170,725
1.7.00.00.000	RENTAS DE INVERSIONES Y MULTAS	9,103,200	2,170,725
1.7.04.00.000	MULTAS	9,103,200	2,170,725
1.7.04.99.000	NO CLASIFICADOS	9,103,200	2,170,725
Subtotal		9,103,200	2,170,725
TOTAL INSTITUCION 1580		9,103,200	2,170,725

DETALLE DE INGRESOS DEL GOBIERNO CENTRAL

CODIGO DE PARTIDA	CONCEPTO	CODIFICADO 30-JUN-1999 (miles de sucres)	RENTAS 2000
1581 TRIBUNAL CONSTITUCIONAL			
<hr/>			
1581.0000			
1.0.00.00.000	INGRESOS CORRIENTES	2,000,000	2,100,000
1.4.00.00.000	VENTA DE BIENES Y SERVICIOS	2,000,000	2,100,000
1.4.02.00.000	VENTAS DE PRODUCTOS Y MATERIALES	2,000,000	2,100,000
1.4.02.04.000	DE OFICINA, DIDACTICOS Y PUBLICACIONES	2,000,000	2,100,000
Subtotal		2,000,000	2,100,000
TOTAL INSTITUCION 1581		2,000,000	2,100,000
<hr/>			
1999 ORGANISMOS SECCIONALES			
<hr/>			
1999.0000			
1.0.00.00.000	INGRESOS CORRIENTES	96,150,000	52,213,000
1.1.00.00.000	IMPUESTOS	96,150,000	52,213,000
1.1.07.00.000	IMPUESTOS DIVERSOS	96,150,000	52,213,000
1.1.07.03.000	A LAS OPERACIONES DE CREDITO	96,150,000	52,213,000
Subtotal		96,150,000	52,213,000
TOTAL INSTITUCION 1999		96,150,000	52,213,000
TOTAL INGRESOS DE ENTIDADES Y ORGANISMOS		1,188,113,331	1,243,785,780
TOTAL INGRESOS DEL GOBIERNO CENTRAL		46,785,668,680	65,774,667,895

PRESUPUESTO DEL GOBIERNO CENTRAL

2000

EGRESOS

**MINISTERIO SECRETARIA DE ESTADO DE ECONOMIA
MINISTERIO DE FINANZAS Y CREDITO PUBLICO
SUBSECRETARIA DE PRESUPUESTOS Y CONTABILIDAD**

EGRESOS

RESUMEN DEL PRESUPUESTO DEL GOBIERNO CENTRAL PARA EL 2000
(cifras en miles de sucres).

CODIGO	TIPO DE PRESUPUESTO	CODIFICADO 30-JUN-1999	PRESUPUESTO 2000	VARIACION	
				ABSOLUTA	RELATIVA %
1	GOBIERNO CENTRAL	46,785,668,680	65,774,667,895	18,988,999,215	40.59
	TOTAL GASTOS CORRIENTES	27,128,595,974	36,895,948,871	9,767,352,897	36.00
	TOTAL GASTOS DE CAPITAL	161,355,732	818,565,311	657,209,579	407.30
	TOTAL GASTOS DE INVERSION	7,281,954,997	10,942,723,316	3,660,768,319	50.27
	TOTAL GASTOS	34,571,906,703	48,657,237,498	14,085,330,795	40.74
	AMORTIZACIONES	12,213,761,977	17,117,430,397	4,903,668,420	40.15
	TOTAL GASTOS + AMORTIZACIONES	46,785,668,680	65,774,667,895	18,988,999,215	40.59

RESUMEN DEL PRESUPUESTO DEL GOBIERNO CENTRAL PARA EL 2000
POR SECTOR E INSTITUCION
(cifras en miles de sucres)

COD	SECTOR E INSTITUCION	CODIFICADO 30-JUN-1999	PRESUPUESTO 2000	V A R I A C I O N	
				ABSOLUTA	RELATIVA %
01	LEGISLATIVO	204,406,070	210,986,487	6,580,417	3.22
1001	CONGRESO NACIONAL	200,000,050	207,658,183	7,658,133	3.83
1002	BIBLIOTECA DE LA FUNCION LEGISLATIVA	4,406,020	3,328,304	-1,077,716	-24.46
02	JURISDICCIONAL	434,825,281	523,731,791	88,906,510	20.45
1010	CORTE SUPREMA DE JUSTICIA, TRIBUNALES Y JUZGADOS	425,051,703	514,114,722	89,063,019	20.95
1013	CORTE DE JUSTICIA MILITAR	2,679,389	2,857,377	177,988	6.64
1014	CORTE DE JUSTICIA POLICIAL	7,094,189	6,759,692	-334,497	-4.72
03	ADMINISTRATIVO	136,401,279	210,053,386	73,652,107	54.00
1020	PRESIDENCIA Y SECRETARIA GENERAL DE LA ADMINISTRACION PUBLICA	65,577,329	82,671,113	17,093,784	26.07
1021	VICEPRESIDENCIA DE LA REPUBLICA	5,098,618	6,197,376	1,098,758	21.55
1028	CONSEJO NACIONAL DE MODERNIZACION DEL ESTADO (CONAM)	65,725,332	121,184,897	55,459,565	84.38
04	MEDIO AMBIENTE	39,115,899	80,964,066	41,848,167	106.99
1040	MINISTERIO DE MEDIO AMBIENTE	30,860,483	69,296,901	38,436,418	124.55
1041	INSTITUTO NACIONAL GALAPAGOS (INGALA)	8,255,416	11,667,165	3,411,749	41.33
05	ASUNTOS INTERNOS	1,881,971,879	2,471,979,818	590,007,939	31.35
1050	MINISTERIO DE GOBIERNO	89,697,593	85,665,665	-4,031,927	-4.50
1051	DIRECCION GENERAL DE REGISTRO CIVIL, IDENTIFICACION Y CEDULACION	44,446,809	50,213,427	5,766,618	12.97
1052	POLICIA NACIONAL	1,451,552,464	1,944,865,175	493,312,711	33.99
1053	DIRECCION NACIONAL DE SEGURIDAD PUBLICA	3,621,783	4,172,624	550,841	15.21
1054	CONSEJO NACIONAL DE REHABILITACION SOCIAL Y DIRECCION NACIONAL DE REHABILITACION SOCIAL	96,353,230	161,000,000	64,646,770	67.09
1055	CONSEJO NACIONAL DE TRANSITO Y TRANSPORTE TERRESTRE	186,299,999	213,062,925	26,762,926	14.37
1056	DIRECCION NACIONAL DE MIGRACION	10,000,001	13,000,000	2,999,999	30.00
06	DEFENSA NACIONAL	3,441,996,877	3,765,272,060	323,275,183	9.39
1070	MINISTERIO DE DEFENSA NACIONAL	3,426,962,221	3,750,354,204	323,391,983	9.44
1071	CONSEJO DE SEGURIDAD NACIONAL (COSENA)	15,034,656	14,917,855	-116,800	-0.78
07	ASUNTOS DEL EXTERIOR	342,696,768	503,464,455	160,767,687	46.91
1120	MINISTERIO DE RELACIONES EXTERIORES	342,696,768	503,464,455	160,767,687	46.91
08	FINANZAS	3,100,836,837	1,413,437,662	-1,687,399,174	-54.42
1130	MINISTERIO DE FINANZAS Y CREDITO PUBLICO	3,100,836,837	1,413,437,662	-1,687,399,174	-54.42
09	EDUCACION	4,278,053,154	5,270,845,461	992,792,307	23.21

RESUMEN DEL PRESUPUESTO DEL GOBIERNO CENTRAL PARA EL 2000
POR SECTOR E INSTITUCION
(cifras en miles de sucres)

COD	SECTOR E INSTITUCION	CODIFICADO 30-JUN-1999	PROFORMA 2000	VARIACION	
				ABSOLUTA	RELATIVA %
1140	MINISTERIO DE EDUCACION Y CULTURA	4,130,433,645	5,167,857,631	1,037,423,986	25.12
1141	INSTITUTO NACIONAL DE PATRIMONIO CULTURAL	7,316,725	6,782,742	-533,982	-7.30
1142	MUSEO ECUATORIANO DE CIENCIAS NATURALES	391,570	465,769	74,199	18.95
1143	CONJUNTO NACIONAL DE DANZA	326,870	362,868	35,998	11.01
1144	SISTEMA NACIONAL DE ARCHIVOS Y ARCHIVO NACIONAL	484,496	776,567	292,071	60.28
1145	SISTEMA NACIONAL DE BIBLIOTECAS	158,775	173,783	15,008	9.45
1146	CONSEJO NACIONAL DE CULTURA	872,098	954,862	82,764	9.49
1147	CONSEJO NACIONAL DE DEPORTES	1,005,968	15,918,803	14,912,835	1482.44
1149	DIRECCION NACIONAL DE CONSTRUCCIONES ESCOLARES (DINACE)	86,221,043	11,387,536	-74,833,506	-86.79
1150	DIRECCION NACIONAL DE DEPORTES Y RECREACION (DINADER)	7,431,086	14,926,473	7,495,387	100.87
1151	SECRETARIA NACIONAL DE CIENCIA Y TECNOLOGIA (SENACYT)	43,410,878	51,238,423	7,827,545	18.03
10	BIENESTAR SOCIAL	1,081,818,378	3,681,667,264	2,599,848,886	240.32
1280	MINISTERIO DE BIENESTAR SOCIAL	1,046,052,725	3,350,995,755	2,304,943,030	220.35
1282	CONSEJO DE DESARROLLO DE LAS NACIONALIDADES Y PUEBLOS DEL ECUADOR	32,769,581	327,470,062	294,700,481	899.31
1283	CONSEJO NACIONAL DE DISCAPACIDADES	2,996,072	3,201,446	205,374	6.85
11	TRABAJO	71,323,540	97,339,994	26,016,454	36.48
1310	MINISTERIO DE TRABAJO Y RECURSOS HUMANOS	26,190,765	29,583,393	3,392,628	12.95
1311	SERVICIO ECUATORIANO DE CAPACITACION PROFESIONAL (SECAP)	44,730,434	67,756,600	23,026,166	51.48
1312	INSTITUTO NACIONAL DE EMPLEO (INEM)	402,341	0	-402,341	-100.00
12	SALUD	1,351,001,273	1,860,226,038	509,224,765	37.69
1320	MINISTERIO DE SALUD PUBLICA	1,296,946,112	1,809,806,518	512,860,406	39.54
1321	SERVICIO NACIONAL DE ERRADICACION DE LA MALARIA Y CONTROL DE VECTORES (SNEM)	21,803,746	23,157,092	1,353,346	6.21
1322	INSTITUTO NACIONAL DE HIGIENE Y MEDICINA TROPICAL LEOPOLDO IZQUIETA PEREZ (INH)	24,703,075	27,262,427	2,559,352	10.36
1323	CENTRO ESTATAL DE MEDICAMENTOS E INSUMOS MEDICOS (CEMEIN)	7,548,340	0	-7,548,340	-100.00
13	AGROPECUARIO	1,938,056,110	1,943,125,310	5,069,200	0.26
1360	MINISTERIO DE AGRICULTURA Y GANADERIA	253,590,596	405,617,384	152,026,788	59.95
1363	INSTITUTO NACIONAL DE DESARROLLO AGRARIO (INDA)	13,768,288	14,255,529	487,241	3.54
1364	INSTITUTO NACIONAL DE COLONIZACION DE LA REGION AMAZONICA ECUATORIANA (INRAE)	2,319,005	2,592,248	273,243	11.78
1365	CENTRO DE RECONVERSION ECONOMICA DEL AUSTRO (CREA)	21,919,794	28,270,967	6,351,173	28.97

RESUMEN DEL PRESUPUESTO DEL GOBIERNO CENTRAL PARA EL 2000
POR SECTOR E INSTITUCION
(cifras en miles de sucres)

COD	SECTOR E INSTITUCION	CODIFICADO 30-JUN-1999	PRESUPUESTO 2000	VARIACION	
				ABSOLUTA	RELATIVA %
1366	CENTRO DE REHABILITACION DE MANABI (CRM)	537,239,087	365,526,169	-171,712,917	-31.96
1367	COMISION ESTUDIOS DESARROLLO CUENCA RIO GUAYAS (CEDEGE)	929,558,889	692,707,335	-236,851,553	-25.48
1368	SUBCOMISION ECUATORIANA PARA EL DESARROLLO DE LAS CUENCAS DE LOS RIOS PUYANGO - TUMBEZ PREDESUR	132,329,456	377,491,288	245,161,832	185.27
1378	MISION F.A.O. EN EL ECUADOR	275,289	315,168	39,879	14.49
1379	SECRETARIA GENERAL DEL CONSEJO NACIONAL DE RECURSOS HIDRICOS (CNRH)	7,242,887	8,039,376	796,489	11.00
1380	CORPORACION REGIONAL DE LA SIERRA CENTRO (CORSICEN)	10,037,192	14,316,993	4,279,801	42.64
1381	CORPORACION REGIONAL DE LA SIERRA NORTE (CORSINOR)	10,575,807	9,053,135	-1,522,671	-14.40
1382	CORPORACION DE DESARROLLO REGIONAL DE EL ORO (CODELORO)	5,667,188	10,111,450	4,444,262	78.42
1383	SERVICIO ECUATORIANO DE SANIDAD AGROPECUARIA "SESA"	8,563,354	9,903,320	1,339,966	15.65
1384	CORPORACION DE DESARROLLO REGIONAL DEL CHIMBORAZO	4,969,278	4,924,943	-44,334	-0.89
14	RECURSOS NATURALES	220,591,202	89,390,763	-131,200,438	-59.48
1420	MINISTERIO DE ENERGIA Y MINAS	202,240,851	68,392,974	-133,847,876	-66.18
1421	CORPORACION DE DESARROLLO E INVESTIGACION GEOLOGICO, MINERO-METALURGICO (CODIGEM)	5,866,534	6,363,686	497,152	8.47
1422	INSTITUTO ECUATORIANO DE METEOROLOGIA E HIDROLOGIA (INAMHI)	7,459,848	8,618,067	1,158,219	15.53
1423	COMISION ECUATORIANA DE ENERGIA ATOMICA (CEEA)	5,023,969	6,016,035	992,066	19.75
15	INDUSTRIAS Y COMERCIO	55,736,215	98,048,157	42,311,942	75.91
1470	MINISTERIO DE INDUSTRIAS, COMERCIO, INTEGRACION Y PESCA	45,163,125	86,053,558	40,890,433	90.54
1472	INSTITUTO ECUATORIANO DE NORMALIZACION (INEN)	4,587,967	5,122,747	534,780	11.66
1473	INSTITUTO NACIONAL DE PESCA (INP)	4,451,059	4,987,326	536,267	12.05
1474	ESCUELA TECNOLOGICA DE PESCA DEL ECUADOR	1,534,064	1,884,525	350,461	22.85
16	TURISMO	28,242,616	28,627,074	384,458	1.36
1510	MINISTERIO DE TURISMO	28,242,616	28,627,074	384,458	1.36
17	COMUNICACIONES	1,369,485,835	2,802,200,381	1,432,714,546	104.62
1520	MINISTERIO DE OBRAS PUBLICAS Y COMUNICACIONES	1,369,485,835	2,802,200,381	1,432,714,546	104.62
18	DESARROLLO URBANO Y VIVIENDA	415,211,075	354,958,608	-60,252,466	-14.51

RESUMEN DEL PRESUPUESTO DEL GOBIERNO CENTRAL PARA EL 2000
POR SECTOR E INSTITUCION
(cifras en miles de sucres)

COD	SECTOR E INSTITUCION	CODIFICADO 30-JUN-1999	PRESUPUESTO 2000	VARIACION	
				ABSOLUTA	RELATIVA %
1550	MINISTERIO DE DESARROLLO URBANO Y VIVIENDA	415,211,075	354,958,608	-60,252,466	-14.51
19	OTROS ORGANISMOS DEL ESTADO	41,703,481	115,487,601	73,784,120	176.93
1580	TRIBUNAL SUPREMO ELECTORAL	33,675,322	104,800,269	71,124,947	211.21
1581	TRIBUNAL CONSTITUCIONAL	8,028,159	10,687,332	2,659,173	33.12
20	DEUDA PUBLICA	23,736,183,249	35,453,121,272	11,716,938,023	49.36
1990	DEUDA PUBLICA INTERNA INTERESES	4,504,152,501	7,105,189,111	2,601,036,610	57.75
1991	DEUDA PUBLICA INTERNA AMORTIZACION	7,505,718,034	9,099,001,081	1,593,283,047	21.23
1992	DEUDA PUBLICA EXTERNA INTERESES	7,019,855,496	11,232,857,131	4,213,001,635	60.02
1993	DEUDA PUBLICA EXTERNA AMORTIZACION	4,706,457,218	8,016,073,949	3,309,616,731	70.32
21	DESARROLLO SECCIONAL	2,616,011,662	4,799,740,238	2,183,728,576	83.48
1999	ORGANISMOS SECCIONALES	2,616,011,662	4,799,740,238	2,183,728,576	83.48
TOTALES		46,785,668,680	65,774,667,895	18,988,999,215	40.59

ANALISIS LEGAL

RESUMEN DEL PRESUPUESTO DEL GOBIERNO CENTRAL PARA EL 2000
POR SECTOR E INSTITUCION
(cifras en miles de sucres)

COD	SECTOR E INSTITUCION	CODIFICADO 30-JUN-1999			
		CORRIENTES	FINANCIAMIENTO	CAPITAL E INVERSIONES	TOTAL
01	LEGISLATIVO	198,624,070	0	5,782,000	204,406,070
1001	CONGRESO NACIONAL	194,768,050	0	5,232,000	200,000,050
1002	BIBLIOTECA DE LA FUNCION LEGISLATIVA	3,856,020	0	550,000	4,406,020
02	JURISDICCIONAL	405,044,731	0	29,780,550	434,825,281
1010	CORTE SUPREMA DE JUSTICIA, TRIBUNALES Y JUZGADOS	395,271,153	0	29,780,550	425,051,703
1013	CORTE DE JUSTICIA MILITAR	2,679,389	0	0	2,679,389
1014	CORTE DE JUSTICIA POLICIAL	7,094,189	0	0	7,094,189
03	ADMINISTRATIVO	54,935,871	0	81,465,408	136,401,279
1020	PRESIDENCIA Y SECRETARIA GENERAL DE LA ADMINISTRACION PUBLICA	39,236,405	0	26,340,924	65,577,329
1021	VICEPRESIDENCIA DE LA REPUBLICA	5,098,618	0	0	5,098,618
1028	CONSEJO NACIONAL DE MODERNIZACION DEL ESTADO (CONAM)	10,600,848	0	55,124,484	65,725,332
04	MEDIO AMBIENTE	12,307,554	0	26,808,345	39,115,899
1040	MINISTERIO DE MEDIO AMBIENTE	5,924,848	0	24,935,635	30,860,483
1041	INSTITUTO NACIONAL GALAPAGOS (INGALA)	6,382,706	0	1,872,710	8,255,416
05	ASUNTOS INTERNOS	1,551,158,816	0	330,813,063	1,881,971,879
1050	MINISTERIO DE GOBIERNO	72,536,390	0	17,161,203	89,697,593
1051	DIRECCION GENERAL DE REGISTRO CIVIL, IDENTIFICACION Y CEDULACION	43,302,309	0	1,144,500	44,446,809
1052	POLICIA NACIONAL	1,245,163,810	0	206,388,654	1,451,552,464
1053	DIRECCION NACIONAL DE SEGURIDAD PUBLICA	3,621,783	0	0	3,621,783
1054	CONSEJO NACIONAL DE REHABILITACION SOCIAL Y DIRECCION NACIONAL DE REHABILITACION SOCIAL	80,003,230	0	16,350,000	96,353,230
1055	CONSEJO NACIONAL DE TRANSITO Y TRANSPORTE TERRESTRE	103,328,088	0	82,971,911	186,299,999
1056	DIRECCION NACIONAL DE MIGRACION	3,203,206	0	6,796,795	10,000,001
06	DEFENSA NACIONAL	3,427,254,843	0	14,742,034	3,441,996,877
1070	MINISTERIO DE DEFENSA NACIONAL	3,412,400,187	0	14,562,034	3,426,962,221
1071	CONSEJO DE SEGURIDAD NACIONAL (COSENA)	14,854,656	0	180,000	15,034,656
07	ASUNTOS DEL EXTERIOR	342,009,038	87,730	600,000	342,696,768

RESUMEN DEL PRESUPUESTO DEL GOBIERNO CENTRAL PARA EL 2000
POR SECTOR E INSTITUCION
(cifras en miles de sucres)

COD	SECTOR E INSTITUCION	CODIFICADO 30-JUN-1999			
		CORRIENTES	FINANCIAMIENTO	CAPITAL E INVERSIONES	TOTAL
1120	MINISTERIO DE RELACIONES EXTERIORES	342,009,038	87,730	600,000	342,696,768
08	FINANZAS	2,986,669,956	0	114,166,881	3,100,836,837
1130	MINISTERIO DE FINANZAS Y CREDITO PUBLICO	2,986,669,956	0	114,166,881	3,100,836,837
09	EDUCACION	4,017,669,754	0	260,383,400	4,278,053,154
1140	MINISTERIO DE EDUCACION Y CULTURA	3,993,882,750	0	136,550,895	4,130,433,645
1141	INSTITUTO NACIONAL DE PATRIMONIO CULTURAL	4,127,125	0	3,189,600	7,316,725
1142	MUSEO ECUATORIANO DE CIENCIAS NATURALES	391,570	0	0	391,570
1143	CONJUNTO NACIONAL DE DANZA	326,870	0	0	326,870
1144	SISTEMA NACIONAL DE ARCHIVOS Y ARCHIVO NACIONAL	459,496	0	25,000	484,496
1145	SISTEMA NACIONAL DE BIBLIOTECAS	158,775	0	0	158,775
1146	CONSEJO NACIONAL DE CULTURA	872,098	0	0	872,098
1147	CONSEJO NACIONAL DE DEPORTES	1,005,968	0	0	1,005,968
1149	DIRECCION NACIONAL DE CONSTRUCCIONES ESCOLARES (DINACE)	9,887,844	0	76,333,199	86,221,043
1150	DIRECCION NACIONAL DE DEPORTES Y RECREACION (DINADER)	6,431,086	0	1,000,000	7,431,086
1151	SECRETARIA NACIONAL DE CIENCIA Y TECNOLOGIA (SENACYT)	126,172	0	43,284,706	43,410,878
10	BIENESTAR SOCIAL	787,631,471	0	294,186,907	1,081,818,378
1280	MINISTERIO DE BIENESTAR SOCIAL	779,366,162	0	266,686,563	1,046,052,725
1282	CONSEJO DE DESARROLLO DE LAS NACIONALIDADES Y PUEBLOS DEL ECUADOR	5,307,237	0	27,462,344	32,769,581
1283	CONSEJO NACIONAL DE DISCAPACIDADES	2,958,072	0	38,000	2,996,072
11	TRABAJO	70,491,140	0	832,400	71,323,540
1310	MINISTERIO DE TRABAJO Y RECURSOS HUMANOS	25,733,365	0	457,400	26,190,765
1311	SERVICIO ECUATORIANO DE CAPACITACION PROFESIONAL (SECAP)	44,355,434	0	375,000	44,730,434
1312	INSTITUTO NACIONAL DE EMPLEO (INEM)	402,341	0	0	402,341
12	SALUD	1,125,245,143	0	225,756,130	1,351,001,273
1320	MINISTERIO DE SALUD PUBLICA	1,071,189,982	0	225,756,130	1,296,946,112
1321	SERVICIO NACIONAL DE ERRADICACION DE LA MALARIA Y CONTROL DE VECTORES (SNEM)	21,803,746	0	0	21,803,746

RESUMEN DEL PRESUPUESTO DEL GOBIERNO CENTRAL PARA EL 2000
POR SECTOR E INSTITUCION
(cifras en miles de sucres)

COD	SECTOR E INSTITUCION	CODIFICADO 30-JUN-1999			
		CORRIENTES	FINANCIAMIENTO	CAPITAL E INVERSIONES	TOTAL
1322	INSTITUTO NACIONAL DE HIGIENE Y MEDICINA TROPICAL LEOPOLDO IZQUIETA PEREZ (INH)	24,703,075	0	0	24,703,075
1323	CENTRO ESTATAL DE MEDICAMENTOS E INSUMOS MEDICOS (CEMEIN)	7,548,340	0	0	7,548,340
13	AGROPECUARIO	263,616,618	1,367,672	1,673,071,820	1,938,056,110
1360	MINISTERIO DE AGRICULTURA Y GANADERIA	122,460,447	0	131,130,149	253,590,596
1363	INSTITUTO NACIONAL DE DESARROLLO AGRARIO (INDA)	9,775,667	0	3,992,621	13,768,288
1364	INSTITUTO NACIONAL DE COLONIZACION DE LA REGION AMAZONICA ECUATORIANA (INCRAE)	1,944,094	0	374,911	2,319,005
1365	CENTRO DE RECONVERSION ECONOMICA DEL AUSTRO (CREA)	15,402,515	0	6,517,279	21,919,794
1366	CENTRO DE REHABILITACION DE MANABI (CRM)	46,670,956	1,367,672	489,200,459	537,239,087
1367	COMISION ESTUDIOS DESARROLLO CUENCA RIO GUAYAS (CEDEGE)	14,184,515	0	915,374,374	929,558,889
1368	SUBCOMISION ECUATORIANA PARA EL DESARROLLO DE LAS CUENCAS DE LOS RIOS PUYANGO - TUMBEZ PREDESUR	26,789,426	0	105,540,030	132,329,456
1378	MISION F.A.O. EN EL ECUADOR	275,289	0	0	275,289
1379	SECRETARIA GENERAL DEL CONSEJO NACIONAL DE RECURSOS HIDRICOS (CNRH)	7,233,887	0	9,000	7,242,887
1380	CORPORACION REGIONAL DE LA SIERRA CENTRO (CORSICEN)	2,702,095	0	7,335,097	10,037,192
1381	CORPORACION REGIONAL DE LA SIERRA NORTE (CORSINOR)	3,829,260	0	6,746,547	10,575,807
1382	CORPORACION DE DESARROLLO REGIONAL DE EL ORO (CODELORO)	2,220,098	0	3,447,090	5,667,188
1383	SERVICIO ECUATORIANO DE SANIDAD AGROPECUARIA "SESA"	8,450,701	0	112,653	8,563,354
1384	CORPORACION DE DESARROLLO REGIONAL DEL CHIMBORAZO	1,677,668	0	3,291,610	4,969,278
14	RECURSOS NATURALES	62,159,862	0	158,431,340	220,591,202
1420	MINISTERIO DE ENERGIA Y MINAS	44,609,511	0	157,631,340	202,240,851
1421	CORPORACION DE DESARROLLO E INVESTIGACION GEOLOGICO, MINERO-METALURGICO (CODIGEM)	5,466,534	0	400,000	5,866,534

RESUMEN DEL PRESUPUESTO DEL GOBIERNO CENTRAL PARA EL 2000
POR SECTOR E INSTITUCION
(cifras en miles de sucres)

COD	SECTOR E INSTITUCION	CODIFICADO 30-JUN-1999			
		CORRIENTES	FINANCIAMIENTO	CAPITAL E INVERSIONES	TOTAL
1422	INSTITUTO ECUATORIANO DE METEOROLOGIA E HIDROLOGIA (INAMHI)	7,059,848	0	400,000	7,459,848
1423	COMISION ECUATORIANA DE ENERGIA ATOMICA (CEEA)	5,023,969	0	0	5,023,969
15	INDUSTRIAS Y COMERCIO	33,957,292	0	21,778,923	55,736,215
1470	MINISTERIO DE INDUSTRIAS, COMERCIO, INTEGRACION Y PESCA	23,885,141	0	21,277,984	45,163,125
1472	INSTITUTO ECUATORIANO DE NORMALIZACION (INEN)	4,587,967	0	0	4,587,967
1473	INSTITUTO NACIONAL DE PESCA (INP)	3,950,120	0	500,939	4,451,059
1474	ESCUELA TECNOLOGICA DE PESCA DEL ECUADOR	1,534,064	0	0	1,534,064
16	TURISMO	14,140,616	0	14,102,000	28,242,616
1510	MINISTERIO DE TURISMO	14,140,616	0	14,102,000	28,242,616
17	COMUNICACIONES	156,416,489	0	1,213,069,346	1,369,485,835
1520	MINISTERIO DE OBRAS PUBLICAS Y COMUNICACIONES	156,416,489	0	1,213,069,346	1,369,485,835
18	DESARROLLO URBANO Y VIVIENDA	52,009,232	131,323	363,070,520	415,211,075
1550	MINISTERIO DE DESARROLLO URBANO Y VIVIENDA	52,009,232	131,323	363,070,520	415,211,075
19	OTROS ORGANISMOS DEL ESTADO	41,553,481	0	150,000	41,703,481
1580	TRIBUNAL SUPREMO ELECTORAL	33,605,322	0	70,000	33,675,322
1581	TRIBUNAL CONSTITUCIONAL	7,948,159	0	80,000	8,028,159
20	DEUDA PUBLICA	11,524,007,997	12,212,175,252	0	23,736,183,249
1990	DEUDA PUBLICA INTERNA INTERESES	4,504,152,501	0	0	4,504,152,501
1991	DEUDA PUBLICA INTERNA AMORTIZACION	0	7,505,718,034	0	7,505,718,034
1992	DEUDA PUBLICA EXTERNA INTERESES	7,019,855,496	0	0	7,019,855,496
1993	DEUDA PUBLICA EXTERNA AMORTIZACION	0	4,706,457,218	0	4,706,457,218
21	DESARROLLO SECCIONAL	1,692,000	0	2,614,319,662	2,616,011,662
1999	ORGANISMOS SECCIONALES	1,692,000	0	2,614,319,662	2,616,011,662
TOTALES		27,128,595,974	12,213,761,977	7,443,310,729	46,785,668,680

RESUMEN DEL PRESUPUESTO DEL GOBIERNO CENTRAL PARA EL 2000
POR SECTOR E INSTITUCION
(cifras en miles de sucres)

COD	SECTOR E INSTITUCION	PRESUPUESTO 2000			
		CORRIENTES	FINANCIAMIENTO	CAPITAL E INVERSIONES	TOTAL
01	LEGISLATIVO	210,986,487	0	0	210,986,487
1001	CONGRESO NACIONAL	207,658,183	0	0	207,658,183
1002	BIBLIOTECA DE LA FUNCION LEGISLATIVA	3,328,304	0	0	3,328,304
02	JURISDICCIONAL	491,521,591	0	32,210,200	523,731,791
1010	CORTE SUPREMA DE JUSTICIA, TRIBUNALES Y JUZGADOS	481,904,522	0	32,210,200	514,114,722
1013	CORTE DE JUSTICIA MILITAR	2,857,377	0	0	2,857,377
1014	CORTE DE JUSTICIA POLICIAL	6,759,692	0	0	6,759,692
03	ADMINISTRATIVO	53,553,812	0	156,499,574	210,053,386
1020	PRESIDENCIA Y SECRETARIA GENERAL DE LA ADMINISTRACION PUBLICA	35,056,656	0	47,614,457	82,671,113
1021	VICEPRESIDENCIA DE LA REPUBLICA	6,197,376	0	0	6,197,376
1028	CONSEJO NACIONAL DE MODERNIZACION DEL ESTADO (CONAM)	12,299,780	0	108,885,117	121,184,897
04	MEDIO AMBIENTE	36,717,845	0	44,246,221	80,964,066
1040	MINISTERIO DE MEDIO AMBIENTE	29,573,816	0	39,723,085	69,296,901
1041	INSTITUTO NACIONAL GALAPAGOS (INGALA)	7,144,029	0	4,523,136	11,667,165
05	ASUNTOS INTERNOS	2,041,306,358	0	430,673,460	2,471,979,818
1050	MINISTERIO DE GOBIERNO	85,513,065	0	152,600	85,665,665
1051	DIRECCION GENERAL DE REGISTRO CIVIL, IDENTIFICACION Y CEDULACION	49,644,752	0	568,675	50,213,427
1052	POLICIA NACIONAL	1,596,150,601	0	348,714,574	1,944,865,175
1053	DIRECCION NACIONAL DE SEGURIDAD PUBLICA	4,172,624	0	0	4,172,624
1054	CONSEJO NACIONAL DE REHABILITACION SOCIAL Y DIRECCION NACIONAL DE REHABILITACION SOCIAL	141,150,000	0	19,850,000	161,000,000
1055	CONSEJO NACIONAL DE TRANSITO Y TRANSPORTE TERRESTRE	157,893,606	0	55,169,319	213,062,925
1056	DIRECCION NACIONAL DE MIGRACION	6,781,708	0	6,218,292	13,000,000
06	DEFENSA NACIONAL	3,763,592,060	0	1,680,000	3,765,272,060
1070	MINISTERIO DE DEFENSA NACIONAL	3,748,854,204	0	1,500,000	3,750,354,204
1071	CONSEJO DE SEGURIDAD NACIONAL (COSENA)	14,737,855	0	180,000	14,917,855
07	ASUNTOS DEL EXTERIOR	502,476,760	987,695	0	503,464,455

RESUMEN DEL PRESUPUESTO DEL GOBIERNO CENTRAL PARA EL 2000
POR SECTOR E INSTITUCION
(cifras en miles de sucres)

COD	SECTOR E INSTITUCION	PRESUPUESTO 2000			
		CORRIENTES	FINANCIAMIENTO	CAPITAL E INVERSIONES	TOTAL
1120	MINISTERIO DE RELACIONES EXTERIORES	502,476,760	987,695	0	503,464,455
08	FINANZAS	1,409,674,588	0	3,763,074	1,413,437,662
1130	MINISTERIO DE FINANZAS Y CREDITO PUBLICO	1,409,674,588	0	3,763,074	1,413,437,662
09	EDUCACION	4,681,539,918	0	589,305,543	5,270,845,461
1140	MINISTERIO DE EDUCACION Y CULTURA	4,655,850,831	0	512,006,800	5,167,857,631
1141	INSTITUTO NACIONAL DE PATRIMONIO CULTURAL	4,750,522	0	2,032,220	6,782,742
1142	MUSEO ECUATORIANO DE CIENCIAS NATURALES	465,769	0	0	465,769
1143	CONJUNTO NACIONAL DE DANZA	362,868	0	0	362,868
1144	SISTEMA NACIONAL DE ARCHIVOS Y ARCHIVO NACIONAL	761,567	0	15,000	776,567
1145	SISTEMA NACIONAL DE BIBLIOTECAS	173,783	0	0	173,783
1146	CONSEJO NACIONAL DE CULTURA	954,862	0	0	954,862
1147	CONSEJO NACIONAL DE DEPORTES	1,129,803	0	14,789,000	15,918,803
1149	DIRECCION NACIONAL DE CONSTRUCCIONES ESCOLARES (DINACE)	11,387,536	0	0	11,387,536
1150	DIRECCION NACIONAL DE DEPORTES Y RECREACION (DINADER)	5,481,473	0	9,445,000	14,926,473
1151	SECRETARIA NACIONAL DE CIENCIA Y TECNOLOGIA (SENACYT)	220,900	0	51,017,523	51,238,423
10	BIENESTAR SOCIAL	2,842,302,035	0	839,365,229	3,681,667,264
1280	MINISTERIO DE BIENESTAR SOCIAL	2,835,337,526	0	515,658,229	3,350,995,755
1282	CONSEJO DE DESARROLLO DE LAS NACIONALIDADES Y PUEBLOS DEL ECUADOR	3,763,062	0	323,707,000	327,470,062
1283	CONSEJO NACIONAL DE DISCAPACIDADES	3,201,446	0	0	3,201,446
11	TRABAJO	96,964,994	0	375,000	97,339,994
1310	MINISTERIO DE TRABAJO Y RECURSOS HUMANOS	29,583,393	0	0	29,583,393
1311	SERVICIO ECUATORIANO DE CAPACITACION PROFESIONAL (SECAP)	67,381,600	0	375,000	67,756,600
12	SALUD	1,579,879,202	0	280,346,836	1,860,226,038
1320	MINISTERIO DE SALUD PUBLICA	1,529,459,682	0	280,346,836	1,809,806,518
1321	SERVICIO NACIONAL DE ERRADICACION DE LA MALARIA Y CONTROL DE VECTORES (SNEM)	23,157,092	0	0	23,157,092

RESUMEN DEL PRESUPUESTO DEL GOBIERNO CENTRAL PARA EL 2000
POR SECTOR E INSTITUCION
(cifras en miles de sucres)

COD	SECTOR E INSTITUCION	PRESUPUESTO 2000			
		CORRIENTES	FINANCIAMIENTO	CAPITAL E INVERSIONES	TOTAL
1322	INSTITUTO NACIONAL DE HIGIENE Y MEDICINA TROPICAL LEOPOLDO IZQUIETA PEREZ (INH)	27,262,427	0	0	27,262,427
13	AGROPECUARIO	368,993,540	1,367,672	1,572,764,098	1,943,125,310
1360	MINISTERIO DE AGRICULTURA Y GANADERIA	228,459,183	0	177,158,201	405,617,384
1363	INSTITUTO NACIONAL DE DESARROLLO AGRARIO (INDA)	11,720,529	0	2,535,000	14,255,529
1364	INSTITUTO NACIONAL DE COLONIZACION DE LA REGION AMAZONICA ECUATORIANA (INCAE)	2,139,332	0	452,916	2,592,248
1365	CENTRO DE RECONVERSION ECONOMICA DEL AUSTRO (CREA)	17,479,696	0	10,791,271	28,270,967
1366	CENTRO DE REHABILITACION DE MANABI (CRM)	28,084,011	1,367,672	336,074,486	365,526,169
1367	COMISION ESTUDIOS DESARROLLO CUENCA RIO GUAYAS (CEDEGE)	21,510,347	0	671,196,988	692,707,335
1368	SUBCOMISION ECUATORIANA PARA EL DESARROLLO DE LAS CUENCAS DE LOS RIOS PUYANGO - TUMBEZ PREDESUR	30,164,005	0	347,327,283	377,491,288
1378	MISION F.A.O. EN EL ECUADOR	315,168	0	0	315,168
1379	SECRETARIA GENERAL DEL CONSEJO NACIONAL DE RECURSOS HIDRICOS (CNRH)	8,030,376	0	9,000	8,039,376
1380	CORPORACION REGIONAL DE LA SIERRA CENTRO (CORSICEN)	2,860,893	0	11,456,100	14,316,993
1381	CORPORACION REGIONAL DE LA SIERRA NORTE (CORSINOR)	4,178,135	0	4,875,000	9,053,135
1382	CORPORACION DE DESARROLLO REGIONAL DE EL ORO (CODELORO)	2,448,260	0	7,663,190	10,111,450
1383	SERVICIO ECUATORIANO DE SANIDAD AGROPECUARIA "SESA"	9,790,667	0	112,653	9,903,320
1384	CORPORACION DE DESARROLLO REGIONAL DEL CHIMBORAZO	1,812,933	0	3,112,010	4,924,943
14	RECURSOS NATURALES	72,098,240	0	17,292,523	89,390,763
1420	MINISTERIO DE ENERGIYA Y MINAS	51,800,451	0	16,592,523	68,392,974
1421	CORPORACION DE DESARROLLO E INVESTIGACION GEOLOGICO, MINERO-METALURGICO (CODIGEM)	6,363,686	0	0	6,363,686
1422	INSTITUTO ECUATORIANO DE METEOROLOGIA E HIDROLOGIA (INAMHI)	7,918,067	0	700,000	8,618,067

RESUMEN DEL PRESUPUESTO DEL GOBIERNO CENTRAL PARA EL 2000
POR SECTOR E INSTITUCION
(cifras en miles de sucres)

COD	SECTOR E INSTITUCION	PRESUPUESTO 2000			
		CORRIENTES	FINANCIAMIENTO	CAPITAL E INVERSIONES	TOTAL
1423	COMISION ECUATORIANA DE ENERGIA ATOMICA (CEEA)	6,016,035	0	0	6,016,035
15	INDUSTRIAS Y COMERCIO	47,018,546	0	51,029,611	98,048,157
1470	MINISTERIO DE INDUSTRIAS, COMERCIO, INTEGRACION Y PESCA	35,524,878	0	50,528,680	86,053,558
1472	INSTITUTO ECUATORIANO DE NORMALIZACION (INEN)	5,122,747	0	0	5,122,747
1473	INSTITUTO NACIONAL DE PESCA (INP)	4,486,395	0	500,931	4,987,326
1474	ESCUELA TECNOLOGICA DE PESCA DEL ECUADOR	1,884,525	0	0	1,884,525
16	TURISMO	12,978,923	0	15,648,151	28,627,074
1510	MINISTERIO DE TURISMO	12,978,923	0	15,648,151	28,627,074
17	COMUNICACIONES	170,209,039	0	2,631,991,342	2,802,200,381
1520	MINISTERIO DE OBRAS PUBLICAS Y COMUNICACIONES	170,209,039	0	2,631,991,342	2,802,200,381
18	DESARROLLO URBANO Y VIVIENDA	58,907,881	0	296,050,727	354,958,608
1550	MINISTERIO DE DESARROLLO URBANO Y VIVIENDA	58,907,881	0	296,050,727	354,958,608
19	OTROS ORGANISMOS DEL ESTADO	115,487,601	0	0	115,487,601
1580	TRIBUNAL SUPREMO ELECTORAL	104,800,269	0	0	104,800,269
1581	TRIBUNAL CONSTITUCIONAL	10,687,332	0	0	10,687,332
20	DEUDA PUBLICA	18,338,046,242	17,115,075,030	0	35,453,121,272
1990	DEUDA PUBLICA INTERNA INTERESES	7,105,189,111	0	0	7,105,189,111
1991	DEUDA PUBLICA INTERNA AMORTIZACION	0	9,099,001,081	0	9,099,001,081
1992	DEUDA PUBLICA EXTERNA INTERESES	11,232,857,131	0	0	11,232,857,131
1993	DEUDA PUBLICA EXTERNA AMORTIZACION	0	8,016,073,949	0	8,016,073,949
21	DESARROLLO SECCIONAL	1,693,200	0	4,798,047,038	4,799,740,238
1999	ORGANISMOS SECCIONALES	1,693,200	0	4,798,047,038	4,799,740,238
TOTALES		36,895,948,871	17,117,430,397	11,761,288,627	65,774,667,895

RESUMEN DEL PRESUPUESTO DEL GOBIERNO CENTRAL PARA EL 2000
POR ACTIVIDADES

(cifras en miles de sucses)

CODIGO	ACTIVIDAD	CODIFICADO 30-JUN-1999	PRESUPUESTO 2000	VARIACION	
				ABSOLUTA	RELATIVA %
A100	ADMINISTRACION GENERAL	690,649,762	1,320,321,918	629,672,156	91.17
A110	ADMINISTRACION PROVINCIAL O REGIONAL	219,900,780	235,709,758	15,808,978	7.19
A200	COORDINACION SECTORIAL	4,220,353,642	5,318,240,321	1,097,886,679	26.01
A250	RECLAMACIONES TERRITORIALES SOBRE LIMITES INTERNOS	627,882	773,321	145,439	23.16
A300	APOYO A LOS GOBIERNOS SECCIONALES	2,392,229,352	4,510,302,165	2,118,072,813	88.54
A400	DESARROLLO INFORMATICO	1,299,539	1,526,938	227,399	17.50
A500	CONTROL DE GESTION	14,403,669	32,210,200	17,806,531	123.62
A600	CAPACITACION Y ADIESTRAMIENTO	1,695,674	2,071,288	375,614	22.15
A700	COOPERACION Y ASISTENCIA TECNICA	275,289	315,168	39,879	14.49
A800	PLANIFICACION Y PROGRAMACION	27,566,106	69,164,933	41,598,827	150.91
A810	APOYO INSTITUCIONAL A LA PLANIFICACION AMBIENTAL	18,668,218	33,033,137	14,364,919	76.95
A900	CENSOS, ESTADISTICAS Y REGISTROS POBLACIONALES	70,060,714	78,448,737	8,388,023	11.97
A910	INDICE DE PRECIOS AL CONSUMIDOR AREA URBANA	1,620,040	6,613,969	4,993,929	308.26
B100	DESARROLLO CIENTIFICO Y TECNOLOGICO	43,410,878	51,238,423	7,827,545	18.03
B200	INVESTIGACIONES Y ESTUDIOS	42,735,576	41,129,930	-1,605,645	-3.76
B300	PRESERVACION DEL MEDIO AMBIENTE	9,617,424	4,224,299	-5,393,124	-56.08
D100	ADMINISTRACION LEGISLATIVA	200,000,050	207,658,183	7,658,133	3.83
D200	BIBLIOTECA, DOCUMENTACION Y ARCHIVO	7,094,373	6,299,309	-795,063	-11.21
D300	ADMINISTRACION DE JUSTICIA	434,825,281	523,731,791	88,906,510	20.45
D400	GARANTIAS CONSTITUCIONALES	5,479,005	7,862,282	2,383,277	43.50
E400	MODERNIZACION DE LA ADMINISTRACION PUBLICA	65,725,332	121,184,897	55,459,565	84.38
E500	GESTION ADMINISTRATIVA Y DESARROLLO INSTITUCIONAL	3,207,604	3,551,423	343,819	10.72
E600	REHABILITACION SOCIAL	96,353,230	161,000,000	64,646,770	67.09
E700	SEGURIDAD Y PROTECCION INTERNA	1,438,584,247	1,930,656,800	492,072,553	34.21
E750	DIRECCION NACIONAL DE INVESTIGACIONES	16,590,000	18,381,000	1,791,000	10.80
E800	CONTROL DE TRANSITO	183,119,999	213,062,925	29,942,926	16.35
E900	CONTROL MIGRATORIO	10,000,001	13,000,000	2,999,999	30.00
F100	DEFENSA NACIONAL	3,336,867,238	3,692,245,670	355,378,432	10.65
F200	SEGURIDAD NACIONAL	15,034,656	14,917,855	-116,800	-0.78
F300	SERVICIO EXTERIOR	293,343,503	443,097,461	149,753,958	51.05
F450	ADMINISTRACION DE LOS PRESUPUESTOS PUBLICOS Y CONTABILIDAD	41,261,369	54,765,008	13,503,639	32.73
F600	AVALUOS Y CATASTROS	4,964,574	3,199,693	-1,764,880	-35.55
F800	ADMINISTRACION DEL TESORO NACIONAL	3,180,000	0	-3,180,000	-100.00
F900	ADMINISTRACION DEL CREDITO PUBLICO	23,743,436,539	35,460,837,976	11,717,401,437	49.35
G200	EDUCACION BASICA HISPANA	1,759,224,742	1,915,670,948	156,446,206	8.89
G250	EDUCACION BASICA BILINGUE	94,166,342	102,435,679	8,269,337	8.78
G300	EDUCACION MEDIA	1,819,140,285	1,821,393,215	2,252,930	0.12
G320	.	50,000	0	-50,000	-100.00
G400	EDUCACION SUPERIOR	271,939,231	271,978,700	39,469	0.01

RESUMEN DEL PRESUPUESTO DEL GOBIERNO CENTRAL PARA EL 2000
POR ACTIVIDADES
(cifras en miles de sucres)

CODIGO	ACTIVIDAD	CODIFICADO 30-JUN-1999	PRESUPUESTO 2000	VARIACION	
				ABSOLUTA	RELATIVA %
G500	ERRADICACION DEL ANALFABETISMO	75,260,512	75,411,256	150,744	0.20
G700	FOMENTO Y DESARROLLO DE ACTIVIDADES ARTISTICAS	11,104,024	12,991,014	1,886,990	16.99
G800	CONSERVACION DEL PATRIMONIO CULTURAL	7,316,725	6,782,742	-533,982	-7.30
G900	ADMINISTRACION DE MUSEOS	391,570	465,769	74,199	18.95
H100	FOMENTO Y DIFUSION CULTURAL	6,814,623	8,428,996	1,614,373	23.69
H200	DESARROLLO Y FOMENTO DEPORTIVO Y DE RECREACION	2,220,047	14,922,493	12,702,446	572.17
H300	INFRAESTRUCTURA PARA LA EDUCACION	76,333,199	0	-76,333,199	-100.00
H400	ASISTENCIA SOCIAL A LA POBLACION MENOS PROTEGIDA	378,099	445,463	67,364	17.82
H600	DESARROLLO INTEGRAL GERONTOLOGICO	3,183,310	3,279,002	95,692	3.01
H700	DESARROLLO INTEGRAL DEL INDIGENA	32,769,581	327,470,062	294,700,481	899.31
H900	ATENCION INTEGRAL AL MINUSVALIDO	6,185,650	7,307,737	1,122,087	18.14
I300	ATENCION INTEGRAL A LA NINEZ	153,711,810	235,060,654	81,348,844	52.92
I400	CUIDADO MATERNO INFANTIL	15,376,540	31,182,858	15,806,318	102.80
I500	ORGANIZACION Y DESARROLLO COOPERATIVO	25,372,702	2,664,496	-22,708,205	-89.50
I600	PROMOCION Y ORGANIZACION SOCIAL	39,458,595	220,245,190	180,786,595	458.17
I700	PROMOCION DEL EMPLEO Y DESARROLLO LABORAL	5,189,819	5,795,890	606,071	11.68
I800	ADMINISTRACION Y MEDIACION LABORAL	6,518,289	7,612,518	1,094,229	16.79
I900	FOMENTO A LA MICROEMPRESA	536,793	555,764	18,971	3.53
J100	FORMACION PROFESIONAL	29,904,034	34,923,526	5,019,492	16.79
J210	SERVICIOS NORMATIVOS DE SALUD	40,912,761	43,103,501	2,190,740	5.35
J215	PROGRAMA AMPLIADO DE INMUNIZACIONES	14,489,378	23,782,468	9,293,090	64.14
J220	PLANTA PROCESADORA DE ALIMENTOS	944,191	1,135,013	190,822	20.21
J225	CONTROL Y VIGILANCIA DEL SIDA	155,821	189,872	34,051	21.85
J230	CONTROL DEL DENGUE	4,688,210	7,675,572	2,987,362	63.72
J300	MEDICINA PREVENTIVA	19,597,633	20,955,760	1,358,127	6.93
J400	SERVICIOS GENERALES DE SALUD	894,975,377	938,517,685	43,542,308	4.87
J500	PRODUCCION Y COMERCIALIZACION DE MEDICINAS E INSUMOS MEDICOS	10,801,674	4,305,202	-6,496,471	-60.14
J600	FOMENTO Y DESARROLLO AGROPECUARIO	81,223,591	62,286,423	-18,937,167	-23.31
J700	FOMENTO Y DESARROLLO FORESTAL	5,025,191	25,379,356	20,354,165	405.04
J710	DESARROLLO NACIONAL FORESTAL	0	6,578,213	6,578,213	
J720	AREAS NATURALES Y VIDA SILVESTRE	0	3,056,800	3,056,800	
J730	INVESTIGACION, CAPACITACION Y EXTENSION FORESTAL	0	1,680,509	1,680,509	
J750	SERVICIOS TECNICOS AGROPECUARIOS	48,544,228	105,928,795	57,384,567	118.21
J800	FOMENTO, DESARROLLO Y CONTROL DE LOS RECURSOS HIDRAULICOS	1,501,885,146	1,114,495,401	-387,389,744	-25.79
J810	PLAN INMEDIATO DE RIEGO DE LOJA	111,375,719	345,033,000	233,657,281	209.79
K100	COMERCIALIZACION Y ALMACENAMIENTO DE PRODUCTOS AGROPECUARIOS	2,219,574	2,292,133	72,559	3.27
K200	COLONIZACION Y REFORMA AGRARIA	1,311,045	1,407,882	96,837	7.39
K210	CATASTRO AGRARIO	491,806	600,276	108,470	22.06

RESUMEN DEL PRESUPUESTO DEL GOBIERNO CENTRAL PARA EL 2000
POR ACTIVIDADES
(cifras en miles de sucres)

CODIGO	ACTIVIDAD	CODIFICADO 30-JUN-1999	PRESUPUESTO 2000	VARIACION	
				ABSOLUTA	RELATIVA %
K220	LEGALIZACION DE TIERRAS	8,271,545	7,837,860	-433,685	-5.24
K300	ADMINISTRACION DE HIDROCARBUROS	24,117,531	28,286,576	4,169,045	17.29
L100	DESARROLLO DE FUENTES ENERGETICAS ALTERNATIVAS	1,075,453	1,236,775	161,322	15.00
L200	SERVICIOS METEOROLOGICOS E HIDROLOGICOS	4,995,244	5,648,352	653,108	13.07
L300	ADMINISTRACION DE LOS RECURSOS MINEROS	17,456,009	24,750,696	7,294,687	41.79
L400	FOMENTO, PRODUCCION Y DESARROLLO MINERO	129,550	178,677	49,127	37.92
L500	INTEGRACION COMERCIAL	1,967,890	2,290,689	322,799	16.40
L600	PROMOCION COMERCIAL	638,646	677,530	38,884	6.09
L700	DESARROLLO MANUFACTURERO	2,014,392	2,362,571	348,179	17.28
L800	CONTROL DE CALIDAD	6,670,714	7,425,564	754,850	11.32
L900	FOMENTO DE LA PEQUEÑA INDUSTRIA ARTESANIA	1,128,597	1,949,157	820,560	72.71
M100	FOMENTO Y DESARROLLO PESQUERO	3,834,827	4,522,954	688,127	17.94
M310	DESARROLLO TURISTICO	28,242,616	28,627,074	384,458	1.36
M400	DESARROLLO VIAL	896,059,276	1,500,910,484	604,851,208	67.50
M410	DESARROLLO VIAL CREDITO Y CONTRAPARTES	2,493,490	2,801,675	308,185	12.36
M420	DESARROLLO VIAL CONSTRUCCION MEJORAMIENTO	329,766,650	1,161,465,706	831,699,056	252.21
M430	DESARROLLO VIAL MANTENIMIENTO	78,069,935	81,596,420	3,526,485	4.52
N100	DESARROLLO Y EQUIPAMIENTO URBANO Y RURAL	67,910,152	82,458,044	14,547,892	21.42
N110	DESARROLLO REGIONAL INTEGRAL	1,110,326	1,440,566	330,240	29.74
N200	FOMENTO Y DESARROLLO DE LA VIVIENDA	246,178,357	244,994,253	-1,184,103	-0.48
N300	SANEAMIENTO AMBIENTAL	152,813,036	30,698,754	-122,114,281	-79.91
N400	DESARROLLO RURAL INTEGRAL	62,993,831	142,940,900	79,947,069	126.91
N610	DESARROLLO MUNICIPAL E INFRAESTRUCTURA URBANA	12,361,200	13,361,968	1,000,768	8.10
TOTALES		46,785,668,680	65,774,667,895	18,988,999,215	40.59

RESUMEN DEL PRESUPUESTO DEL GOBIERNO CENTRAL PARA EL 2000
POR GRUPO DE GASTO Y SECTOR
(cifras en miles de sucres)

GRUPO DE GASTO	CODIFICADO 30-JUN-1999	PRESUPUESTO 2000	VARIACION	
			ABSOLUTA	RELATIVA %
1. Gastos de Personal	10,511,756,612	12,464,571,606	1,952,814,994	18.58
01. LEGISLATIVO	166,460,337	174,782,953	8,322,616	5.00
02. JURISDICCIONAL	348,791,103	399,104,570	50,313,467	14.43
03. ADMINISTRATIVO	22,747,547	22,084,987	-662,560	-2.91
04. MEDIO AMBIENTE	10,243,219	27,678,293	17,435,074	170.21
05. ASUNTOS INTERNOS	1,145,998,595	1,479,318,267	333,319,672	29.09
06. DEFENSA NACIONAL	2,749,653,676	3,024,006,335	274,352,659	9.98

RESUMEN DEL PRESUPUESTO DEL GOBIERNO CENTRAL PARA EL 2000
POR GRUPO DE GASTO Y SECTOR
(cifras en miles de sucres)

GRUPO DE GASTO	CODIFICADO 30-JUN-1999.	PRESUPUESTO 2000	VARIACION	
			ABSOLUTA	RELATIVA %
07. ASUNTOS DEL EXTERIOR	283,056,133	395,245,772	112,189,639	39.64
08. FINANZAS	827,502,034	1,143,805,996	316,303,962	38.22
09. EDUCACION	3,599,000,464	4,117,396,799	518,396,335	14.40
10. BIENESTAR SOCIAL	64,338,774	67,314,902	2,976,128	4.63
11. TRABAJO	38,826,160	51,897,581	13,071,421	33.67
12. SALUD	832,871,913	1,094,544,019	261,672,106	31.42
13. AGROPECUARIO	130,563,800	142,224,679	11,660,879	8.93
14. RECURSOS NATURALES	52,953,807	61,568,122	8,614,315	16.27
15. INDUSTRIAS Y COMERCIO	21,001,488	33,149,073	12,147,585	57.84
16. TURISMO	9,913,130	8,178,441	-1,734,689	-17.50
17. COMUNICACIONES	134,874,871	140,268,933	5,394,062	4.00
18. DESARROLLO URBANO Y VIVIENDA	44,838,879	50,773,096	5,934,217	13.23
19. OTROS ORGANISMOS DEL ESTADO	28,120,682	31,228,786	3,108,104	11.05
3. Bienes y servicios de consumo	1,189,117,297	2,617,714,562	1,428,597,265	120.14
01. LEGISLATIVO	31,067,208	34,900,057	3,832,849	12.34
02. JURISDICCIONAL	16,062,631	92,417,021	76,354,390	475.35
03. ADMINISTRATIVO	37,025,646	115,281,414	78,255,768	211.36
04. MEDIO AMBIENTE	2,064,335	8,877,141	6,812,806	330.02
05. ASUNTOS INTERNOS	207,449,893	283,550,857	76,100,964	36.68
06. DEFENSA NACIONAL	208,333,548	277,258,495	68,924,947	33.08
07. ASUNTOS DEL EXTERIOR	48,963,926	94,915,961	45,952,035	93.85
08. FINANZAS	67,634,624	50,576,616	-17,058,007	-25.22
09. EDUCACION	106,814,077	452,877,990	346,063,913	323.99
10. BIENESTAR SOCIAL	30,288,971	333,513,447	303,224,476	1001.11
11. TRABAJO	25,073,854	33,826,542	8,752,688	34.91
12. SALUD	289,684,599	578,016,309	288,331,710	99.53
13. AGROPECUARIO	44,408,688	34,791,800	-9,616,887	-21.66
14. RECURSOS NATURALES	8,370,443	9,625,991	1,255,548	15.00
15. INDUSTRIAS Y COMERCIO	27,335,713	54,962,467	27,626,754	101.06
16. TURISMO	17,560,280	19,742,625	2,182,345	12.43
17. COMUNICACIONES	9,150,831	58,206,319	49,055,488	536.08
18. DESARROLLO URBANO Y VIVIENDA	6,046,345	7,743,296	1,696,951	28.07
19. OTROS ORGANISMOS DEL ESTADO	5,781,685	76,630,206	70,848,521	1225.40
4. Activos de Larga Duración	161,355,732	818,565,311	657,209,579	407.30
01. LEGISLATIVO	5,782,000	0	-5,782,000	-100.00
02. JURISDICCIONAL	465,000	32,210,200	31,745,200	6826.92
03. ADMINISTRATIVO	1,758,000	0	-1,758,000	-100.00
04. MEDIO AMBIENTE	86,671	566,384	479,713	553.49
05. ASUNTOS INTERNOS	53,369,864	375,789,660	322,419,796	604.12
06. DEFENSA NACIONAL	9,742,034	180,000	-9,562,034	-98.15
08. FINANZAS	9,626,881	3,763,074	-5,863,807	-60.91
09. EDUCACION	11,488,508	248,912,000	237,423,492	2066.62
10. BIENESTAR SOCIAL	91,000	500,000	409,000	449.45
11. TRABAJO	832,400	375,000	-457,400	-54.95

RESUMEN DEL PRESUPUESTO DEL GOBIERNO CENTRAL PARA EL 2000
POR GRUPO DE GASTO Y SECTOR
(cifras en miles de sucres)

GRUPO DE GASTO	CODIFICADO 30-JUN-1999	PRESUPUESTO 2000	VARIACION	
			ABSOLUTA	RELATIVA %
12. SALUD	56,827,634	146,792,260	89,964,626	158.31
13. AGROPECUARIO	9,332,899	2,523,069	-6,809,830	-72.97
14. RECURSOS NATURALES	100,000	100,000	0	0.00
15. INDUSTRIAS Y COMERCIO	500,939	2,644,181	2,143,242	427.84
16. TURISMO	262,000	183,483	-78,517	-29.97
17. COMUNICACIONES	134,700	4,026,000	3,891,300	2888.86
18. DESARROLLO URBANO Y VIVIENDA	875,202	0	-875,202	-100.00
19. OTROS ORGANISMOS DEL ESTADO	80,000	0	-80,000	-100.00
5. Obra Pública	4,298,897,182	5,320,935,705	1,022,038,523	23.77
02. JURISDICCIONAL	29,315,550	0	-29,315,550	-100.00
03. ADMINISTRATIVO	72,679,205	70,672,107	-2,007,098	-2.76
04. MEDIO AMBIENTE	26,721,674	41,695,748	14,974,074	56.04
05. ASUNTOS INTERNOS	257,809,654	44,883,800	-212,925,854	-82.59
08. FINANZAS	100,000	0	-100,000	-100.00
09. EDUCACION	217,009,556	26,266,220	-190,743,336	-87.90
10. BIENESTAR SOCIAL	294,036,305	670,493,729	376,457,424	128.03
12. SALUD	117,551,985	7,235,000	-110,316,985	-93.85
13. AGROPECUARIO	1,644,884,045	1,561,902,447	-82,981,598	-5.04
14. RECURSOS NATURALES	63,589,244	17,192,523	-46,396,721	-72.96
17. COMUNICACIONES	1,212,934,646	2,584,543,404	1,371,608,758	113.08
18. DESARROLLO URBANO Y VIVIENDA	362,195,318	296,050,727	-66,144,591	-18.26
19. OTROS ORGANISMOS DEL ESTADO	70,000	0	-70,000	-100.00
6. Deuda Pública	23,760,423,146	35,466,014,967	11,705,591,821	49.27
07. ASUNTOS DEL EXTERIOR	87,730	987,695	899,965	1025.83
13. AGROPECUARIO	23,399,230	11,906,000	-11,493,230	-49.12
18. DESARROLLO URBANO Y VIVIENDA	752,937	0	-752,937	-100.00
20. DEUDA PUBLICA	23,736,183,249	35,453,121,272	11,716,938,023	49.36
7. Gastos Financieros	7,272,065	8,839,676	1,567,611	21.56
05. ASUNTOS INTERNOS	0	696,000	696,000	
06. DEFENSA NACIONAL	4,600,000	0	-4,600,000	-100.00
08. FINANZAS	401,768	401,768	0	0.00
09. EDUCACION	17,379	17,379	0	0.00
10. BIENESTAR SOCIAL	60,422	0	-60,422	-100.00
12. SALUD	30,781	30,781	0	0.00
13. AGROPECUARIO	1,377,505	6,481,430	5,103,925	370.52
16. TURISMO	80,500	92,575	12,075	15.00
18. DESARROLLO URBANO Y VIVIENDA	110,736	119,743	9,007	8.13
19. OTROS ORGANISMOS DEL ESTADO	592,974	1,000,000	407,026	68.64
8. Transferencias	6,856,417,115	9,078,026,067	2,221,608,952	32.40
01. LEGISLATIVO	1,096,525	1,303,477	206,952	18.87
02. JURISDICCIONAL	40,190,997	0	-40,190,997	-100.00
03. ADMINISTRATIVO	2,190,881	2,014,878	-176,003	-8.03

RESUMEN DEL PRESUPUESTO DEL GOBIERNO CENTRAL PARA EL 2000
POR GRUPO DE GASTO Y SECTOR
 (cifras en miles de sures)

GRUPO DE GASTO	CODIFICADO 30-JUN-1999	PRESUPUESTO 2000	VARIACION	
			ABSOLUTA	RELATIVA %
04. MEDIO AMBIENTE	0	2,146,500	2,146,500	
05. ASUNTOS INTERNOS	217,343,873	287,741,234	70,397,361	32.39
06. DEFENSA NACIONAL	469,667,619	463,827,230	-5,840,389	-1.24
07. ASUNTOS DEL EXTERIOR	10,588,979	12,315,027	1,726,048	16.30
08. FINANZAS	2,195,571,530	214,890,208	-1,980,681,322	-90.21
09. EDUCACION	343,723,170	425,375,073	81,651,903	23.76
10. BIENESTAR SOCIAL	693,002,906	2,609,845,186	1,916,842,280	276.60
11. TRABAJO	6,591,126	11,240,871	4,649,745	70.55
12. SALUD	54,034,361	33,607,668	-20,426,693	-37.80
13. AGROPECUARIO	84,089,943	183,295,885	99,205,942	117.98
14. RECURSOS NATURALES	95,577,708	904,127	-94,673,581	-99.05
15. INDUSTRIAS Y COMERCIO	6,898,075	7,292,436	394,361	5.72
16. TURISMO	426,706	429,950	3,244	0.76
17. COMUNICACIONES	12,390,787	15,155,725	2,764,938	22.31
18. DESARROLLO URBANO Y VIVIENDA	391,658	271,745	-119,913	-30.62
19. OTROS ORGANISMOS DEL ESTADO	6,628,609	6,628,609	0	0.00
21. DESARROLLO SECCIONAL	2,616,011,662	4,799,740,238	2,183,728,576	83.48
9. Erogaciones Globales	429,531	0	-429,531	-100.00
19. OTROS ORGANISMOS DEL ESTADO	429,531	0	-429,531	-100.00
TOTAL	46,785,668,680	65,774,667,895	18,988,999,215	40.59

RESUMEN DEL PRESUPUESTO DEL GOBIERNO CENTRAL PARA EL 2000
POR LINEAS Y SUBLINEAS DE CREDITO
 (cifras en miles de sures)

CODIGO	LINEAS Y SUBLINEAS DE CREDITO	CODIFICADO 30-JUN-1999	PRESUPUESTO 2000	VARIACION	
				ABSOLUTA	RELATIVA %
1	GASTOS DE PERSONAL	10,503,100,712	12,461,462,606	1,958,361,894	18.65
1.1	Remuneraciones Básicas	9,714,407,358	11,493,185,542	1,778,778,184	18.31
1.2	Remuneraciones Temporales	336,343,300	406,382,348	70,039,048	20.82
1.3	Contribuciones a la Seguridad Social	452,350,054	561,894,716	109,544,662	24.22
2	GASTOS CORRIENTES	1,067,066,979	1,830,221,568	763,154,589	71.52
2.1	Bienes y Servicios de Consumo	1,059,794,914	1,821,381,892	761,586,978	71.86
2.2	Gastos Financieros	7,272,065	8,839,676	1,567,611	21.56
3	GASTOS DE CAPITAL	161,355,732	818,565,311	657,209,579	407.30
3.1	Activos de Larga Duración	161,355,732	818,565,311	657,209,579	407.30

RESUMEN DEL PRESUPUESTO DEL GOBIERNO CENTRAL PARA EL 2000
POR LINEAS Y SUBLINEAS DE CREDITO
(cifras en miles de sucres)

CODIGO	LINEAS Y SUBLINEAS DE CREDITO	CODIFICADO 30-JUN-1999	PRESUPUESTO 2000	VARIACION	
				ABSOLUTA	RELATIVA %
4	TRANSFERENCIAS CORRIENTES	4,011,337,583	4,255,680,126	244,342,543	6.09
4.1	A1 Sector Público	1,824,856,527	1,895,108,607	70,252,080	3.85
4.2	A1 Sector Privado	2,140,540,510	2,297,297,347	156,756,837	7.32
4.3	A1 Sector Externo	45,940,546	63,274,172	17,333,626	37.73
5	GASTOS DE INVERSION	7,281,954,997	10,942,723,316	3,660,768,319	50.27
5.1	Gastos en Personal	8,655,900	3,109,000	-5,546,900	-64.08
5.2	Bienes y Servicios de Consumo	129,322,383	796,332,670	667,010,287	515.77
5.3	Obra Pública	4,298,897,182	5,320,935,705	1,022,038,523	23.77
5.4	Transferencias	2,845,079,532	4,822,345,941	1,977,266,409	69.50
6	DEUDA PUBLICA	23,760,423,146	35,466,014,967	11,705,591,821	49.27
6.1	Intereses	11,546,661,169	18,348,584,570	6,801,923,401	58.91
6.1.1	Deuda Interna	4,526,805,673	7,115,727,439	2,588,921,766	57.19
6.1.2	Deuda Externa	7,019,855,496	11,232,857,131	4,213,001,635	60.02
6.2	Amortización	12,213,761,977	17,117,430,397	4,903,668,420	40.15
6.2.1	Deuda Interna	7,507,217,029	9,100,368,753	1,593,151,724	21.22
6.2.2	Deuda Externa	4,706,544,948	8,017,061,644	3,310,516,696	70.34
7	EROGACIONES GLOBALES	429,531	0	-429,531	-100.00
***		429,531	0	-429,531	-100.00
TOTALES		46,785,668,680	65,774,667,895	18,988,999,215	40.59

RESUMEN DEL PRESUPUESTO DEL GOBIERNO CENTRAL PARA EL 2000
POR FUENTES DE FINANCIAMIENTO
(cifras en miles de sucres)

CODIGO	FUENTES DE FINANCIAMIENTO	CODIFICADO 30-JUN-1999	PRESUPUESTO 2000	VARIACION	
				ABSOLUTA	RELATIVA %
0	RECURSOS FISCALES	41,520,498,981	58,666,870,141	17,146,371,160	41.30
1	RECURSOS DE AUTOGESTION	595,674,666	899,187,351	303,512,685	50.95
2	RECURSOS PROVENIENTES DE CREDITOS EXTERNOS	3,204,788,609	4,339,357,821	1,134,569,212	35.40
3	RECURSOS PROVENIENTES DE CREDITOS INTERNOS.	687,639,422	1,126,493,692	438,854,270	63.82
4	CONTRAPARTES LOCALES DE CREDITOS .	383,680,825	390,460,452	6,779,627	1.77
5	INGRESOS PREDESTINADOS A UN FIN ESPECIFICO	384,086,177	344,598,436	-39,487,740	-10.28
7	NO REEMBOLSABLES (DONACIONES Y ASISTENCIA TECNICA).	9,300,000	7,700,000	-1,600,000	-17.20
TOTALES		46,785,668,680	65,774,667,895	18,988,999,215	40.59

RESUMEN DEL PRESUPUESTO DEL GOBIERNO CENTRAL PARA EL 2000
POR SECTOR, INSTITUCION Y FUENTES DE FINANCIAMIENTO
(cifras en miles de sucres)

COD	SECTOR E INSTITUCION	FUENTES DE FINANCIAMIENTO			
		FISCALES	AUTOGESTION	CREDITOS EXTERNOS	CREDITOS INTERNOS
01	LEGISLATIVO	210,986,487	0	0	0
1001	CONGRESO NACIONAL	207,658,183	0	0	0
1002	BIBLIOTECA DE LA FUNCION LEGISLATIVA	3,328,304	0	0	0
02	JURISDICCIONAL	491,521,591	0	29,282,000	0
1010	CORTE SUPREMA DE JUSTICIA, TRIBUNALES Y JUZGADOS	481,904,522	0	29,282,000	0
1013	CORTE DE JUSTICIA MILITAR	2,857,377	0	0	0
1014	CORTE DE JUSTICIA POLICIAL	6,759,692	0	0	0
03	ADMINISTRATIVO	53,817,405	236,407	142,617,981	0
1020	PRESIDENCIA Y SECRETARIA GENERAL DE LA ADMINISTRACION PUBLICA	35,320,249	236,407	43,249,514	0
1021	VICEPRESIDENCIA DE LA REPUBLICA	6,197,376	0	0	0
1028	CONSEJO NACIONAL DE MODERNIZACION DEL ESTADO (CONAM)	12,299,780	0	99,368,467	0
04	MEDIO AMBIENTE	11,955,061	31,897,669	29,282,000	0
1040	MINISTERIO DE MEDIO AMBIENTE	5,394,593	31,314,108	29,282,000	0
1041	INSTITUTO NACIONAL GALAPAGOS (INGALA)	6,560,468	583,561	0	0
05	ASUNTOS INTERNOS	1,655,489,367	471,776,556	344,561,294	152,600
1050	MINISTERIO DE GOBIERNO	84,899,024	614,040	0	152,600
1051	DIRECCION GENERAL DE REGISTRO CIVIL, IDENTIFICACION Y CEDULACION	17,707,961	32,505,466	0	0
1052	POLICIA NACIONAL	1,548,709,757	51,594,124	344,561,294	0
1053	DIRECCION NACIONAL DE SEGURIDAD PUBLICA	4,172,624	0	0	0
1054	CONSEJO NACIONAL DE REHABILITACION SOCIAL Y DIRECCION NACIONAL DE REHABILITACION SOCIAL	0	161,000,000	0	0
1055	CONSEJO NACIONAL DE TRANSITO Y TRANSPORTE TERRESTRE	0	213,062,925	0	0
1056	DIRECCION NACIONAL DE MIGRACION	0	13,000,000	0	0
06	DEFENSA NACIONAL	3,764,358,060	914,000	0	0
1070	MINISTERIO DE DEFENSA NACIONAL	3,750,354,204	0	0	0
1071	CONSEJO DE SEGURIDAD NACIONAL (COSENA)	14,003,855	914,000	0	0
07	ASUNTOS DEL EXTERIOR	471,913,705	31,550,750	0	0

RESUMEN DEL PRESUPUESTO DEL GOBIERNO CENTRAL PARA EL 2000
POR SECTOR, INSTITUCION Y FUENTES DE FINANCIAMIENTO
(cifras en miles de sucres)

COD	SECTOR E INSTITUCION	FUENTES DE FINANCIAMIENTO			TOTALES
		PREASIGNADOS	CONTRAPARTE LOCAL	NO REEMBOLSABLES	
01	LEGISLATIVO	0	0	0	210,986,487
1001	CONGRESO NACIONAL	0	0	0	207,658,183
1002	BIBLIOTECA DE LA FUNCION LEGISLATIVA	0	0	0	3,328,304
02	JURISDICCIONAL	0	2,928,200	0	523,731,791
1010	CORTE SUPREMA DE JUSTICIA, TRIBUNALES Y JUZGADOS	0	2,928,200	0	514,114,722
1013	CORTE DE JUSTICIA MILITAR	0	0	0	2,857,377
1014	CORTE DE JUSTICIA POLICIAL	0	0	0	6,759,692
03	ADMINISTRATIVO	0	12,781,593	600,000	210,053,386
1020	PRESIDENCIA Y SECRETARIA GENERAL DE LA ADMINISTRACION PUBLICA	0	3,264,943	600,000	82,671,113
1021	VICEPRESIDENCIA DE LA REPUBLICA	0	0	0	6,197,376
1028	CONSEJO NACIONAL DE MODERNIZACION DEL ESTADO (CONAM)	0	9,516,650	0	121,184,897
04	MEDIO AMBIENTE	4,901,136	2,928,200	0	80,964,066
1040	MINISTERIO DE MEDIO AMBIENTE	378,000	2,928,200	0	69,296,901
1041	INSTITUTO NACIONAL GALAPAGOS (INGALA)	4,523,136	0	0	11,667,165
05	ASUNTOS INTERNOS	0	0	0	2,471,979,818
1050	MINISTERIO DE GOBIERNO	0	0	0	85,665,665
1051	DIRECCION GENERAL DE REGISTRO CIVIL, IDENTIFICACION Y CEDULACION	0	0	0	50,213,427
1052	POLICIA NACIONAL	0	0	0	1,944,865,175
1053	DIRECCION NACIONAL DE SEGURIDAD PUBLICA	0	0	0	4,172,624
1054	CONSEJO NACIONAL DE REHABILITACION SOCIAL Y DIRECCION NACIONAL DE REHABILITACION SOCIAL	0	0	0	161,000,000
1055	CONSEJO NACIONAL DE TRANSITO Y TRANSPORTE TERRESTRE	0	0	0	213,062,925
1056	DIRECCION NACIONAL DE MIGRACION	0	0	0	13,000,000
06	DEFENSA NACIONAL	0	0	0	3,765,272,060
1070	MINISTERIO DE DEFENSA NACIONAL	0	0	0	3,750,354,204
1071	CONSEJO DE SEGURIDAD NACIONAL (COSENA)	0	0	0	14,917,855
07	ASUNTOS DEL EXTERIOR	0	0	0	503,464,455

RESUMEN DEL PRESUPUESTO DEL GOBIERNO CENTRAL PARA EL 2000
POR SECTOR, INSTITUCION Y FUENTES DE FINANCIAMIENTO
(cifras en miles de sucres)

COD	SECTOR E INSTITUCION	FUENTES DE FINANCIAMIENTO			
		FISCALES	AUTOGESTION	CREDITOS EXTERNOS	CREDITOS INTERNOS
1120	MINISTERIO DE RELACIONES EXTERIORES	471,913,705	31,550,750	0	0
08	FINANZAS	1,403,697,081	9,740,581	0	0
1130	MINISTERIO DE FINANZAS Y CREDITO PUBLICO	1,403,697,081	9,740,581	0	0
09	EDUCACION	4,633,673,277	85,420,414	546,109,300	1,982,220
1140	MINISTERIO DE EDUCACION Y CULTURA	4,585,414,891	72,935,940	509,506,800	0
1141	INSTITUTO NACIONAL DE PATRIMONIO CULTURAL	4,706,522	94,000	0	1,982,220
1142	MUSEO ECUATORIANO DE CIENCIAS NATURALES	425,469	40,300	0	0
1143	CONJUNTO NACIONAL DE DANZA	362,868	0	0	0
1144	SISTEMA NACIONAL DE ARCHIVOS Y ARCHIVO NACIONAL	408,147	368,420	0	0
1145	SISTEMA NACIONAL DE BIBLIOTECAS	173,783	0	0	0
1146	CONSEJO NACIONAL DE CULTURA	654,532	300,330	0	0
1147	CONSEJO NACIONAL DE DEPORTES	15,908,803	10,000	0	0
1149	DIRECCION NACIONAL DE CONSTRUCCIONES ESCOLARES (DINACE)	11,128,786	258,750	0	0
1150	DIRECCION NACIONAL DE DEPORTES Y RECREACION (DINADER)	14,489,473	437,000	0	0
1151	SECRETARIA NACIONAL DE CIENCIA Y TECNOLOGIA (SENACYT)	0	10,975,673	36,602,500	0
10	BIENESTAR SOCIAL	2,993,662,655	995,580	675,081,869	0
1280	MINISTERIO DE BIENESTAR SOCIAL	2,838,683,145	995,580	499,389,869	0
1282	CONSEJO DE DESARROLLO DE LAS NACIONALIDADES Y PUEBLOS DEL ECUADOR	151,778,062	0	175,692,000	0
1283	CONSEJO NACIONAL DE DISCAPACIDADES	3,201,446	0	0	0
11	TRABAJO	34,839,993	62,500,000	0	0
1310	MINISTERIO DE TRABAJO Y RECURSOS HUMANOS	28,083,393	1,500,000	0	0
1311	SERVICIO ECUATORIANO DE CAPACITACION PROFESIONAL (SECAP)	6,756,600	61,000,000	0	0
1312	INSTITUTO NACIONAL DE EMPLEO (INEM)	0	0	0	0
12	SALUD	1,459,893,631	82,408,570	157,185,776	994,660
1320	MINISTERIO DE SALUD PUBLICA	1,436,382,682	55,500,000	157,185,776	994,660
1321	SERVICIO NACIONAL DE ERRADICACION DE LA MALARIA Y CONTROL DE VECTORES (SNEM)	23,157,092	0	0	0

RESUMEN DEL PRESUPUESTO DEL GOBIERNO CENTRAL PARA EL 2000
POR SECTOR, INSTITUCION Y FUENTES DE FINANCIAMIENTO
(cifras en miles de sucres)

COD	SECTOR E INSTITUCION	FUENTES DE FINANCIAMIENTO			
		PREASIGNADOS	CONTRAPARTE LOCAL	NO REEMBOLSABLES	TOTALES
1120	MINISTERIO DE RELACIONES EXTERIORES	0	0	0	503,464,455
08	FINANZAS	0	0	0	1,413,437,662
1130	MINISTERIO DE FINANZAS Y CREDITO PUBLICO	0	0	0	1,413,437,662
09	EDUCACION	0	3,660,250	0	5,270,845,461
1140	MINISTERIO DE EDUCACION Y CULTURA	0	0	0	5,167,857,631
1141	INSTITUTO NACIONAL DE PATRIMONIO CULTURAL	0	0	0	6,782,742
1142	MUSEO ECUATORIANO DE CIENCIAS NATURALES	0	0	0	465,769
1143	CONJUNTO NACIONAL DE DANZA	0	0	0	362,868
1144	SISTEMA NACIONAL DE ARCHIVOS Y ARCHIVO NACIONAL	0	0	0	776,567
1145	SISTEMA NACIONAL DE BIBLIOTECAS	0	0	0	173,783
1146	CONSEJO NACIONAL DE CULTURA	0	0	0	954,862
1147	CONSEJO NACIONAL DE DEPORTES	0	0	0	15,918,803
1149	DIRECCION NACIONAL DE CONSTRUCCIONES ESCOLARES (DINACE)	0	0	0	11,387,536
1150	DIRECCION NACIONAL DE DEPORTES Y RECREACION (DINADER)	0	0	0	14,926,473
1151	SECRETARIA NACIONAL DE CIENCIA Y TECNOLOGIA (SENACYT)	0	3,660,250	0	51,238,423
10	BIENESTAR SOCIAL	0	11,127,160	800,000	3,681,667,264
1280	MINISTERIO DE BIENESTAR SOCIAL	0	11,127,160	800,000	3,350,995,755
1282	CONSEJO DE DESARROLLO DE LAS NACIONALIDADES Y PUEBLOS DEL ECUADOR	0	0	0	327,470,062
1283	CONSEJO NACIONAL DE DISCAPACIDADES	0	0	0	3,201,446
11	TRABAJO	0	0	0	97,339,994
1310	MINISTERIO DE TRABAJO Y RECURSOS HUMANOS	0	0	0	29,583,393
1311	SERVICIO ECUATORIANO DE CAPACITACION PROFESIONAL (SECAP)	0	0	0	67,756,600
1312	INSTITUTO NACIONAL DE EMPLEO (INEM)	0	0	0	0
12	SALUD	153,887,000	5,856,400	0	1,860,226,038
1320	MINISTERIO DE SALUD PUBLICA	153,887,000	5,856,400	0	1,809,806,518
1321	SERVICIO NACIONAL DE ERRADICACION DE LA MALARIA Y CONTROL DE VECTORES (SNEM)	0	0	0	23,157,092

RESUMEN DEL PRESUPUESTO DEL GOBIERNO CENTRAL PARA EL 2000
POR SECTOR, INSTITUCION Y FUENTES DE FINANCIAMIENTO
(cifras en miles de sucres)

COD	SECTOR E INSTITUCION	FUENTES DE FINANCIAMIENTO			
		FISCALES	AUTOGESTION	CREDITOS EXTERNOS	CREDITOS INTERNOS
1322	INSTITUTO NACIONAL DE HIGIENE Y MEDICINA TROPICAL LEOPOLDO IZQUIETA PEREZ (INH)	353,857	26,908,570	0	0
1323	CENTRO ESTATAL DE MEDICAMENTOS E INSUMOS MEDICOS (CEMEIN)	0	0	0	0
13	AGROPECUARIO	370,059,824	41,110,584	1,074,121,460	292,820,000
1360	MINISTERIO DE AGRICULTURA Y GANADERIA	219,559,477	9,041,901	161,050,136	0
1363	INSTITUTO NACIONAL DE DESARROLLO AGRARIO (INDA)	9,255,529	5,000,000	0	0
1364	INSTITUTO NACIONAL DE COLONIZACION DE LA REGION AMAZONICA ECUATORIANA (INCRAE)	2,592,248	0	0	0
1365	CENTRO DE RECONVERSION ECONOMICA DEL AUSTRO (CREA)	24,670,967	3,600,000	0	0
1366	CENTRO DE REHABILITACION DE MANABI (CRM)	17,717,263	5,600,000	302,570,906	0
1367	COMISION ESTUDIOS DESARROLLO CUENCA RIO GUAYAS (CEDEGE)	18,762,097	8,248,250	610,500,418	0
1368	SUBCOMISION ECUATORIANA PARA EL DESARROLLO DE LAS CUENCAS DE LOS RIOS PUYANGO - TUMBEZ PREDESUR	29,935,387	2,522,900	0	292,820,000
1378	MISION F.A.O. EN EL ECUADOR	315,168	0	0	0
1379	SECRETARIA GENERAL DEL CONSEJO NACIONAL DE RECURSOS HIDRICOS (CNRH)	7,959,621	79,755	0	0
1380	CORPORACION REGIONAL DE LA SIERRA CENTRO (CORSICEN)	13,432,886	884,107	0	0
1381	CORPORACION REGIONAL DE LA SIERRA NORTE (CORSINOR)	7,495,135	1,558,000	0	0
1382	CORPORACION DE DESARROLLO REGIONAL DE EL ORO (CODELORO)	9,547,450	564,000	0	0
1383	SERVICIO ECUATORIANO DE SANIDAD AGROPECUARIA "SESA"	6,431,650	3,471,670	0	0
1384	CORPORACION DE DESARROLLO REGIONAL DEL CHIMBORAZO	2,384,942	540,000	0	0
14	RECURSOS NATURALES	45,119,459	28,122,280	14,684,923	0
1420	MINISTERIO DE ENERGIA Y MINAS	25,743,951	26,500,000	14,684,923	0
1421	CORPORACION DE DESARROLLO E INVESTIGACION GEOLOGICO, MINERO-METALURGICO (CODIGEM)	6,363,686	0	0	0

RESUMEN DEL PRESUPUESTO DEL GOBIERNO CENTRAL PARA EL 2000
POR SECTOR, INSTITUCION Y FUENTES DE FINANCIAMIENTO
(cifras en miles de sucres)

COD	SECTOR E INSTITUCION	FUENTES DE FINANCIAMIENTO			TOTALES
		PREASIGNADOS	CONTRAPARTE LOCAL	NO REEMBOLSABLES	
1322	INSTITUTO NACIONAL DE HIGIENE Y MEDICINA TROPICAL LEOPOLDO IZQUIETA PEREZ (INH)	0	0	0	27,262,427
1323	CENTRO ESTATAL DE MEDICAMENTOS E INSUMOS MEDICOS (CEMEIN)	0	0	0	0
13	AGROPECUARIO	82,810,000	79,903,440	2,300,000	1,943,125,310
1360	MINISTERIO DE AGRICULTURA Y GANADERIA	0	15,665,870	300,000	405,617,384
1363	INSTITUTO NACIONAL DE DESARROLLO AGRARIO (INDA)	0	0	0	14,255,529
1364	INSTITUTO NACIONAL DE COLONIZACION DE LA REGION AMAZONICA ECUATORIANA (INCRAE)	0	0	0	2,592,248
1365	CENTRO DE RECONVERSION ECONOMICA DEL AUSTRO (CREA)	0	0	0	28,270,967
1366	CENTRO DE REHABILITACION DE MANABI (CRM)	30,597,000	9,041,000	0	365,526,169
1367	COMISION ESTUDIOS DESARROLLO CUENCA RIO GUAYAS (CEDEGE)	0	55,196,570	0	692,707,335
1368	SUBCOMISION ECUATORIANA PARA EL DESARROLLO DE LAS CUENCAS DE LOS RIOS PUYANGO - TUMBEZ PREDESUR	52,213,000	0	0	377,491,288
1378	MISION F.A.O. EN EL ECUADOR	0	0	0	315,168
1379	SECRETARIA GENERAL DEL CONSEJO NACIONAL DE RECURSOS HIDRICOS (CNRH)	0	0	0	8,039,376
1380	CORPORACION REGIONAL DE LA SIERRA CENTRO (CORSICEN)	0	0	0	14,316,993
1381	CORPORACION REGIONAL DE LA SIERRA NORTE (CORSINOR)	0	0	0	9,053,135
1382	CORPORACION DE DESARROLLO REGIONAL DE EL ORO (CODELORO)	0	0	0	10,111,450
1383	SERVICIO ECUATORIANO DE SANIDAD AGROPECUARIA "SESA"	0	0	0	9,903,320
1384	CORPORACION DE DESARROLLO REGIONAL DEL CHIMBORAZO	0	0	2,000,000	4,924,943
14	RECURSOS NATURALES	0	1,464,100	0	89,390,763
1420	MINISTERIO DE ENERGIA Y MINAS	0	1,464,100	0	68,392,974
1421	CORPORACION DE DESARROLLO E INVESTIGACION GEOLOGICO, MINERO-METALURGICO (CODIGEM)	0	0	0	6,363,686

RESUMEN DEL PRESUPUESTO DEL GOBIERNO CENTRAL PARA EL 2000
POR SECTOR, INSTITUCION Y FUENTES DE FINANCIAMIENTO
(cifras en miles de sucres)

COD	SECTOR E INSTITUCION	FUENTES DE FINANCIAMIENTO			
		FISCALES	AUTOGESTION	CREDITOS EXTERNOS	CREDITOS INTERNOS
1422	INSTITUTO ECUATORIANO DE METEOROLOGIA E HIDROLOGIA (INAMHI)	8,429,067	189,000	0	0
1423	COMISION ECUATORIANA DE ENERGIA ATOMICA (CEEA)	4,582,754	1,433,280	0	0
15	INDUSTRIAS Y COMERCIO	28,623,227	21,109,630	43,923,000	0
1470	MINISTERIO DE INDUSTRIAS, COMERCIO, INTEGRACION Y PESCA	23,538,258	14,200,000	43,923,000	0
1472	INSTITUTO ECUATORIANO DE NORMALIZACION (INEN)	1,723,257	3,399,490	0	0
1473	INSTITUTO NACIONAL DE PESCA (INP)	1,520,786	3,466,540	0	0
1474	ESCUELA TECNOLOGICA DE PESCA DEL ECUADOR	1,840,925	43,600	0	0
16	TURISMO	2,337,074	26,290,000	0	0
1510	MINISTERIO DE TURISMO	2,337,074	26,290,000	0	0
17	COMUNICACIONES	1,378,010,039	593,600	1,053,127,130	264,199,542
1520	MINISTERIO DE OBRAS PUBLICAS Y COMUNICACIONES	1,378,010,039	593,600	1,053,127,130	264,199,542
18	DESARROLLO URBANO Y VIVIENDA	63,657,881	250,000	229,381,088	0
1550	MINISTERIO DE DESARROLLO URBANO Y VIVIENDA	63,657,881	250,000	229,381,088	0
19	OTROS ORGANISMOS DEL ESTADO	111,216,876	4,270,725	0	0
1580	TRIBUNAL SUPREMO ELECTORAL	102,629,544	2,170,725	0	0
1581	TRIBUNAL CONSTITUCIONAL	8,587,331	2,100,000	0	0
20	DEUDA PUBLICA	35,453,121,272	0	0	0
1990	DEUDA PUBLICA INTERNA INTERESES	7,105,189,111	0	0	0
1991	DEUDA PUBLICA INTERNA AMORTIZACION	9,099,001,081	0	0	0
1992	DEUDA PUBLICA EXTERNA INTERESES	11,232,857,131	0	0	0
1993	DEUDA PUBLICA EXTERNA AMORTIZACION	8,016,073,949	0	0	0
21	DESARROLLO SECCIONAL	4,028,916,168	0	0	566,344,670
1999	ORGANISMOS SECCIONALES	4,028,916,168	0	0	566,344,670
TOTALES		58,666,870,141	899,187,351	4,339,357,821	1,126,493,692

RESUMEN DEL PRESUPUESTO DEL GOBIERNO CENTRAL PARA EL 2000
POR SECTOR, INSTITUCION Y FUENTES DE FINANCIAMIENTO
(cifras en miles de sucres)

COD	SECTOR E INSTITUCION	FUENTES DE FINANCIAMIENTO			TOTALES
		PREASIGNADOS	CONTRAPARTE LOCAL	NO REEMBOLSABLES	
1422	INSTITUTO ECUATORIANO DE METEOROLOGIA E HIDROLOGIA (INAMHI)	0	0	0	8,618,067
1423	COMISION ECUATORIANA DE ENERGIA ATOMICA (CEEA)	0	0	0	6,016,035
15	INDUSTRIAS Y COMERCIO	0	4,392,300	0	98,048,157
1470	MINISTERIO DE INDUSTRIAS, COMERCIO, INTEGRACION Y PESCA	0	4,392,300	0	86,053,558
1472	INSTITUTO ECUATORIANO DE NORMALIZACION (INEN)	0	0	0	5,122,747
1473	INSTITUTO NACIONAL DE PESCA (INP)	0	0	0	4,987,326
1474	ESCUELA TECNOLOGICA DE PESCA DEL ECUADOR	0	0	0	1,884,525
16	TURISMO	0	0	0	28,627,074
1510	MINISTERIO DE TURISMO	0	0	0	28,627,074
17	COMUNICACIONES	11,896,300	91,373,770	3,000,000	2,802,200,381
1520	MINISTERIO DE OBRAS PUBLICAS Y COMUNICACIONES	11,896,300	91,373,770	3,000,000	2,802,200,381
18	DESARROLLO URBANO Y VIVIENDA	38,891,000	21,778,639	1,000,000	354,958,608
1550	MINISTERIO DE DESARROLLO URBANO Y VIVIENDA	38,891,000	21,778,639	1,000,000	354,958,608
19	OTROS ORGANISMOS DEL ESTADO	0	0	0	115,487,601
1580	TRIBUNAL SUPREMO ELECTORAL	0	0	0	104,800,269
1581	TRIBUNAL CONSTITUCIONAL	0	0	0	10,687,332
20	DEUDA PUBLICA	0	0	0	35,453,121,272
1990	DEUDA PUBLICA INTERNA INTERESES	0	0	0	7,105,189,111
1991	DEUDA PUBLICA INTERNA AMORTIZACION	0	0	0	9,099,001,081
1992	DEUDA PUBLICA EXTERNA INTERESES	0	0	0	11,232,857,131
1993	DEUDA PUBLICA EXTERNA AMORTIZACION	0	0	0	8,016,073,949
21	DESARROLLO SECCIONAL	52,213,000	152,266,400	0	4,799,740,238
1999	ORGANISMOS SECCIONALES	52,213,000	152,266,400	0	4,799,740,238
TOTALES		344,598,436	390,460,452	7,700,000	65,774,667,895

RESUMEN DEL PRESUPUESTO DEL GOBIERNO CENTRAL PARA EL 2000
POR LINEAS Y SUBLINEAS DE CREDITO Y FUENTES DE FINANCIAMIENTO
(cifras en miles de sucres)

COD	LINEAS Y SUBLINEAS DE CREDITO	FUENTES DE FINANCIAMIENTO			
		FISCALES	AUTOGESTION	CREDITOS EXTERNOS	CREDITOS INTERNOS
1	GASTOS DE PERSONAL	12,205,147,354	253,142,005	0	0
1.1	Remuneraciones Básicas	11,294,785,828	195,360,975	0	0
1.2	Remuneraciones Temporales	356,883,744	49,498,604	0	0
1.3	Contribuciones a la Seguridad Social	553,477,781	8,282,426	0	0
2	GASTOS CORRIENTES	1,373,909,442	401,498,229	0	0
2.1	Bienes y Servicios de Consumo	1,371,562,559	395,028,436	0	0
2.2	Gastos Financieros	2,346,883	6,469,793	0	0
3	GASTOS DE CAPITAL	7,778,855	35,750,291	695,945,294	594,660
3.1	Activos de Larga Duración	7,778,855	35,750,291	695,945,294	594,660
4	TRANSFERENCIAS CORRIENTES	4,143,980,676	110,156,450	0	0
4.1	Al Sector Público	1,811,049,806	84,058,801	0	0
4.2	Al Sector Privado	2,276,523,977	19,230,370	0	0
4.3	Al Sector Externo	56,406,893	6,867,279	0	0
5	GASTOS DE INVERSION	5,481,944,846	98,640,376	3,643,412,527	1,125,899,032
5.1	Gastos en Personal	2,500,000	609,000	0	0
5.2	Bienes y Servicios de Consumo	40,611,700	20,951,939	672,622,181	0
5.3	Obra Pública	1,403,998,048	60,392,664	2,970,790,346	559,554,362
5.4	Transferencias	4,034,835,098	16,686,773	0	566,344,670
6	DEUDA PUBLICA	35,454,108,967	0	0	0
6.1	Intereses	18,338,046,242	0	0	0
6.1.1	Deuda Interna	7,105,189,111	0	0	0
6.1.2	Deuda Externa	11,232,857,131	0	0	0
6.2	Amortización	17,116,062,725	0	0	0
6.2.1	Deuda Interna	9,099,001,081	0	0	0
6.2.2	Deuda Externa	8,017,061,644	0	0	0
7	EROGACIONES GLOBALES	0	0	0	0
***		0	0	0	0
TOTALES		58,666,870,141	899,187,351	4,339,357,821	1,126,493,692

RESUMEN DEL PRESUPUESTO DEL GOBIERNO CENTRAL PARA EL 2000
POR LINEAS Y SUBLINEAS DE CREDITO Y FUENTES DE FINANCIAMIENTO
(cifras en miles de sucres)

COD	LINEAS Y SUBLINEAS DE CREDITO	FUENTES DE FINANCIAMIENTO			TOTALES
		PREASIGNADOS	CONTRAPARTE LOCAL	NO REEMBOLSABLES	
1	GASTOS DE PERSONAL	3,173,247	0	0	12,461,462,606
1.1	Remuneraciones Básicas	3,038,738	0	0	11,493,185,542
1.2	Remuneraciones Temporales	0	0	0	406,382,348
1.3	Contribuciones a la Seguridad Social	134,509	0	0	561,894,716
2	GASTOS CORRIENTES	54,813,895	0	0	1,830,221,568
2.1	Bienes y Servicios de Consumo	54,790,895	0	0	1,821,381,892
2.2	Gastos Financieros	23,000	0	0	8,839,676
3	GASTOS DE CAPITAL	75,568,011	2,928,200	0	818,565,311
3.1	Activos de Larga Duración	75,568,011	2,928,200	0	818,565,311
4	TRANSFERENCIAS CORRIENTES	1,543,000	0	0	4,255,680,126
4.1	Al Sector Público	0	0	0	1,895,108,607
4.2	Al Sector Privado	1,543,000	0	0	2,297,297,347
4.3	Al Sector Externo	0	0	0	63,274,172
5	GASTOS DE INVERSIÓN	197,594,283	387,532,252	7,700,000	10,942,723,316
5.1	Gastos en Personal	0	0	0	3,109,000
5.2	Bienes y Servicios de Consumo	40,317,400	21,229,450	600,000	796,332,670
5.3	Obra Pública	105,063,883	214,036,402	7,100,000	5,320,935,705
5.4	Transferencias	52,213,000	152,266,400	0	4,822,345,941
6	DEUDA PÚBLICA	11,906,000	0	0	35,466,014,967
6.1	Intereses	10,538,328	0	0	18,348,584,570
6.1.1	Deuda Interna	10,538,328	0	0	7,115,727,439
6.1.2	Deuda Externa	0	0	0	11,232,857,131
6.2	Amortización	1,367,672	0	0	17,117,430,397
6.2.1	Deuda Interna	1,367,672	0	0	9,100,368,753
6.2.2	Deuda Externa	0	0	0	8,017,061,644
7	EROGACIONES GLOBALES	0	0	0	0
***		0	0	0	0
TOTALES		344,598,436	390,460,452	7,700,000	65,774,667,895

RESUMEN DE RECURSOS HUMANOS DEL GOBIERNO CENTRAL

REGIMEN LABORAL	NUMERO DE SERVIDORES PUBLICOS		GASTOS DE PERSONAL (miles de sures)	
	1999	2000	CODIFICADO 30-JUN-1999	PRESUPUESTO 2000
1. Ley de Servicio Civil y Carrera Administrativa	41275	41364	895,341,237	1,069,371,538
2.1 Magisterio Nacional	112643	112643	3,193,925,823	3,588,924,997
2.2 Medicos	4257	4257	197,465,213	222,407,738
2.3 Ingenieros Civiles	660	679	71,799,957	80,184,037
2.4 Arquitectos	325	336	25,669,332	28,598,021
2.5 Abogados	337	410	21,212,500	27,882,589
2.6 Periodistas	59	78	3,665,264	5,307,822
2.7 Economistas	344	417	24,188,394	32,921,857
2.8 Ingenieros Geólogos	123	123	12,515,305	13,627,702
2.9 Administradores	0	50	622,854	3,651,818
2.10 Ingenieros Químicos	0	72	2,824,655	5,695,329
3. Leyes de Personal de Fuerzas Armadas	62072	62072	2,739,396,671	3,012,027,755
4. Leyes de Personal de la Policia Nacional	20714	21066	978,947,816	1,106,615,894
5. Ley de Servicio Exterior	610	610	253,950,133	354,765,102
6. Ley de Carrera de la Función Legislativa	403	403	24,606,263	25,836,575
7. Ley de la Función Judicial	4265	4265	370,394,910	424,742,770
8. Código del Trabajo	20376	20369	500,845,687	603,662,023
9. Ley de Servicios Personales por Contrato	1933	1390	255,299,462	309,593,575
10. Otras	125	186	930,429,207	1,294,076,451
Total	270521	270790	10,503,100,683	12,209,893,593

PRESUPUESTO DEL GOBIERNO CENTRAL

2000

SECTOR 01 LEGISLATIVO

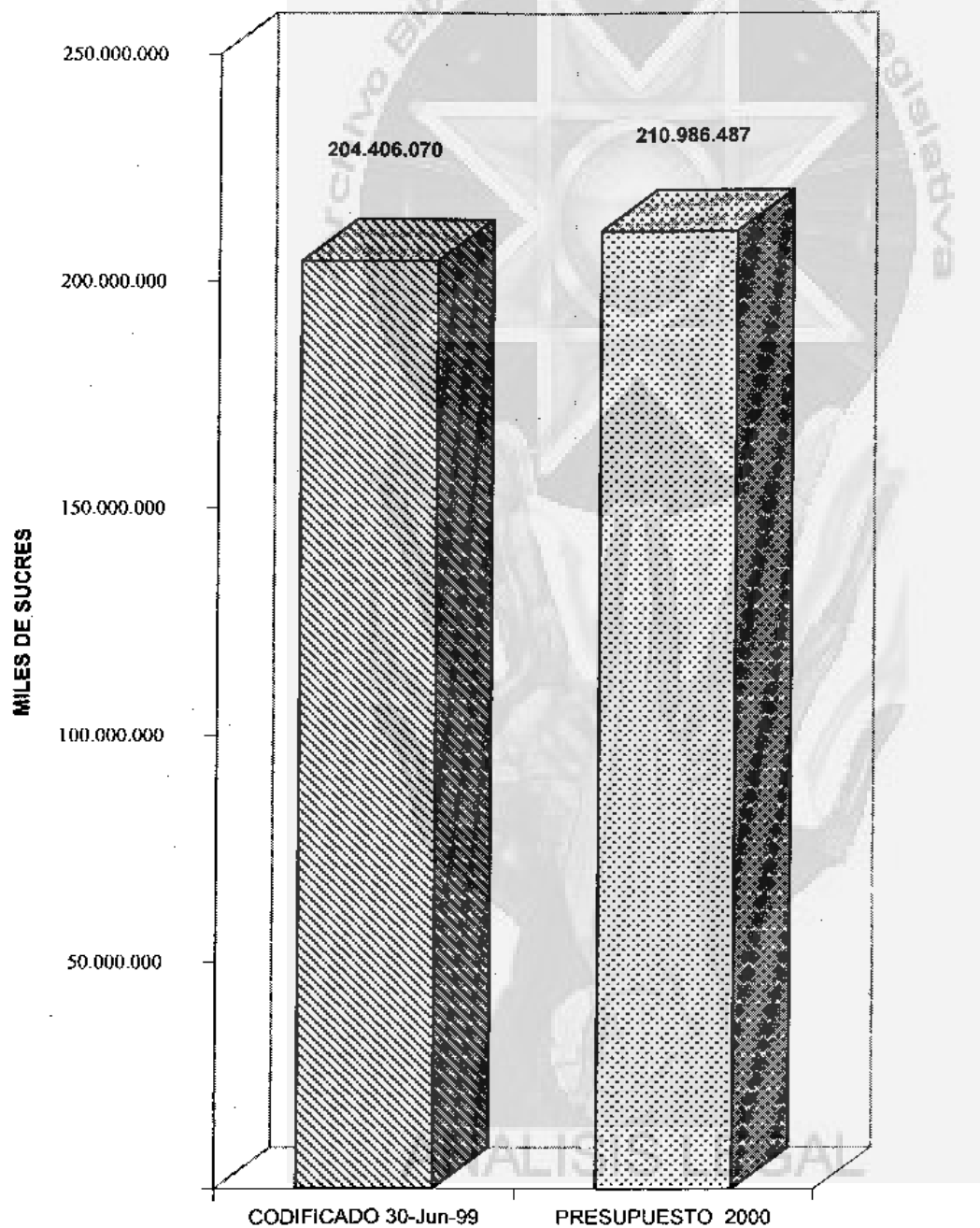
001 CONGRESO NACIONAL

002 BIBLIOTECA DE LA FUNCION LEGISLATIVA

ANALISIS LEGAL

**MINISTERIO SECRETARIA DE ESTADO DE ECONOMIA
MINISTERIO DE FINANZAS Y CREDITO PUBLICO
SUBSECRETARIA DE PRESUPUESTOS Y CONTABILIDAD**

COMPARATIVO SECTOR LEGISLATIVO



RESUMEN DEL PRESUPUESTO DEL GOBIERNO CENTRAL PARA EL 2000
SECTOR 01: LEGISLATIVO

POLITICAS DEL SECTOR:

1. Mantener el sistema democrático del país a través de la legislación y fiscalización.
2. Preservar y ordenar la documentación del quehacer legislativo y fiscalizador del Congreso Nacional y entregar información sobre la materia.

CODIGO	I N S T I T U C I O N
1001	CONGRESO NACIONAL
1002	BIBLIOTECA DE LA FUNCION LEGISLATIVA

RESUMEN DEL PRESUPUESTO DEL GOBIERNO CENTRAL PARA EL 2000
POR ACTIVIDADES
(cifras en miles de sucres)

CODIGO	ACTIVIDAD	CODIFICADO 30-JUN-1999	PRESUPUESTO 2000	V A R I A C I O N	
				ABSOLUTA	RELATIVA %
D100	ADMINISTRACION LEGISLATIVA	200,000,050	207,658,183	7,658,133	3.83
D200	BIBLIOTECA, DOCUMENTACION Y ARCHIVO	4,406,020	3,328,304	-1,077,716	-24.46
TOTAL DEL SECTOR 01		204,406,070	210,986,487	6,580,417	3.22

RESUMEN DEL PRESUPUESTO DEL GOBIERNO CENTRAL PARA EL 2000
POR LINEAS Y SUBLINEAS DE CREDITO
(cifras en miles de sucres)

CODIGO	LINEAS Y SUBLINEAS DE CREDITO	CODIFICADO 30-JUN-1999	PRESUPUESTO 2000	V A R I A C I O N	
				ABSOLUTA	RELATIVA %
1	GASTOS DE PERSONAL	166,460,337	174,782,953	8,322,616	5.00
1.1	Remuneraciones Básicas	166,460,337	174,782,953	8,322,616	5.00
2	GASTOS CORRIENTES	31,067,208	34,900,057	3,832,849	12.34
2.1	Bienes y Servicios de Consumo	31,067,208	34,900,057	3,832,849	12.34
3	GASTOS DE CAPITAL	5,782,000	0	-5,782,000	-100.00
3.1	Activos de Larga Duración	5,782,000	0	-5,782,000	-100.00
4	TRANSFERENCIAS CORRIENTES	1,096,525	1,303,477	206,952	18.87
4.1	Al Sector Público	96,525	101,351	4,826	5.00
4.3	Al Sector Externo	1,000,000	1,202,126	202,126	20.21
TOTAL DEL SECTOR 01		204,406,070	210,986,487	6,580,417	3.22

RESUMEN DEL PRESUPUESTO DEL GOBIERNO CENTRAL PARA EL 2000
POR LINEAS Y SUBLINEAS DE CREDITO Y FUENTES DE FINANCIAMIENTO
(cifras en miles de sucres)

COD	LINEAS Y SUBLINEAS DE CREDITO	FUENTES DE FINANCIAMIENTO			
		FISCALES	AUTOGESTION	CREDITOS EXTERNOS	CREDITOS INTERNOS
1	GASTOS DE PERSONAL	174,782,953	0	0	0
1.1	Remuneraciones Básicas	174,782,953	0	0	0
2	GASTOS CORRIENTES	34,900,057	0	0	0
2.1	Bienes y Servicios de Consumo	34,900,057	0	0	0
3	GASTOS DE CAPITAL	0	0	0	0
3.1	Activos de Larga Duración	0	0	0	0
4	TRANSFERENCIAS CORRIENTES	1,303,477	0	0	0
4.1	Al Sector Público	101,351	0	0	0
4.3	Al Sector Externo	1,202,126	0	0	0
TOTAL DEL SECTOR 01		210,986,487	0	0	0

**RESUMEN DEL PRESUPUESTO DEL GOBIERNO CENTRAL PARA EL 2000
POR LINEAS Y SUBLINEAS DE CREDITO Y FUENTES DE FINANCIAMIENTO**
(cifras en miles de sucres)


COD	LINEAS Y SUBLINEAS DE CREDITO	FUENTES DE FINANCIAMIENTO			TOTALES
		PREASIGNADOS	CONTRAPARTE LOCAL	NO REEMBOLSABLES	
1	GASTOS DE PERSONAL	0	0	0	174,782,953
1.1	Remuneraciones Básicas	0	0	0	174,782,953
2	GASTOS CORRIENTES	0	0	0	34,900,057
2.1	Bienes y Servicios de Consumo	0	0	0	34,900,057
3	GASTOS DE CAPITAL	0	0	0	0
3.1	Activos de Larga Duración	0	0	0	0
4	TRANSFERENCIAS CORRIENTES	0	0	0	1,303,477
4.1	Al Sector Público	0	0	0	101,351
4.3	Al Sector Externo	0	0	0	1,202,126
TOTAL DEL SECTOR 01		0	0	0	210,986,487

**RESUMEN DEL PRESUPUESTO DEL GOBIERNO CENTRAL PARA EL 2000
POR ITEM DE GASTO**
(cifras en miles de sucres)

CODIGO	ITEM DE GASTO	CODIFICADO 30-JUN-1999	PRESUPUESTO 2000	VARIACION	
				ABSOLUTA	RELATIVA %
51000	GASTOS EN PERSONAL	0	174,782,953	174,782,953	
51010	REMUNERACIONES BASICAS	166,460,337	0	-166,460,337	-100.00
53000	BIENES Y SERVICIOS DE CONSUMO	23,474,521	26,363,945	2,889,424	12.31
53080	BIENES DE USO Y CONSUMO CORRIENTE	7,592,687	8,536,112	943,425	12.43
58010	TRANSFERENCIAS CORRIENTES AL SECTOR PUBLICO	96,525	101,351	4,826	5.00
58030	TRANSFERENCIAS CORRIENTES AL SECTOR EXTERNO	1,000,000	1,202,126	202,126	20.21
84010	BIENES MUEBLES	5,782,000	0	-5,782,000	-100.00
TOTAL DEL SECTOR 01		204,406,070	210,986,487	6,580,417	3.22

RESUMEN SECTORIAL DE RECURSOS HUMANOS

REGIMEN LABORAL	NUMERO DE SERVIDORES PUBLICOS		GASTOS DE PERSONAL (miles de sucres)	
	1999	2000	CODIFICADO 30-JUN-1999	PRESUPUESTO 2000
6. Ley de Carrera de la Función Legislativa	403	403	24,606,263	25,836,575
9. Ley de Servicios Personales por Contrato	1136	1136	65,513,783	68,789,472
10. Otras	123	123	76,340,291	80,156,906
Total	1662	1662	166,460,337	174,782,953



PRESUPUESTO DEL GOBIERNO CENTRAL

2000

SECTOR 02 JURISDICCIONAL

010 CORTE SUPREMA DE JUSTICIA, TRIBUNALES Y JUZGADOS

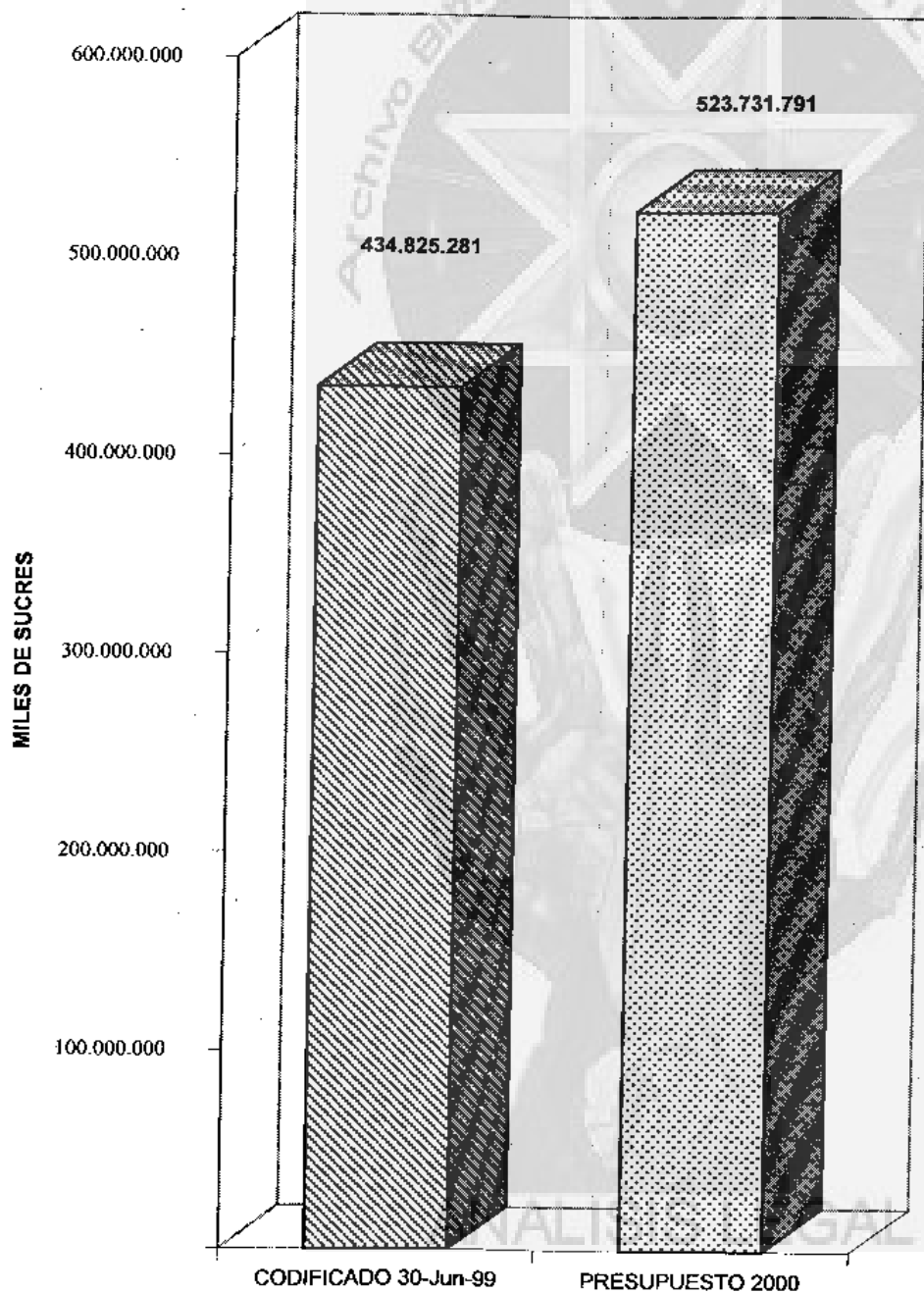
013 CORTE DE JUSTICIA MILITAR

014 CORTE DE JUSTICIA POLICIAL

ANALISIS LEGAL

**MINISTERIO SECRETARIA DE ESTADO DE ECONOMIA
MINISTERIO DE FINANZAS Y CREDITO PUBLICO
SUBSECRETARIA DE PRESUPUESTOS Y CONTABILIDAD**

COMPARATIVO SECTOR JURISDICCIONAL



RESUMEN DEL PRESUPUESTO DEL GOBIERNO CENTRAL PARA EL 2000
SECTOR 02: JURISDICCIONAL

POLITICAS DEL SECTOR:

1. Administrar justicia en el país.
2. Promover la pronta y concreta administración de justicia y vigilar el cumplimiento de las Leyes.
3. Disminuir el número de causas pendientes de trámites.
4. Modernizar los procedimientos.

OBJETIVOS DEL SECTOR:

1. Implementar de cambios cualitativos, tendientes a mejorar la eficiencia y productividad de los tramites administrativos y judiciales, para alcanzar a la excelencia de la Administración de justicia del País.
2. Proponer reformas en lo legal, administrativo y en la estructura fiscal.
3. Alcanzar una mayor cobertura de la administración de justicia a nivel nacional.

CODIGO	I N S T I T U C I O N
1010	CORTE SUPREMA DE JUSTICIA, TRIBUNALES Y JUZGADOS
1013	CORTE DE JUSTICIA MILITAR
1014	CORTE DE JUSTICIA POLICIAL

RESUMEN DEL PRESUPUESTO DEL GOBIERNO CENTRAL PARA EL 2000
POR ACTIVIDADES
 (cifras en miles de sucres)

CODIGO	ACTIVIDAD	CODIFICADO 30-JUN-1999	PRESUPUESTO 2000	VARIACION	
				ABSOLUTA	RELATIVA %
D300	ADMINISTRACION DE JUSTICIA	434,825,281	523,731,791	88,906,510	20.45
TOTAL DEL SECTOR 02		434,825,281	523,731,791	88,906,510	20.45

RESUMEN DEL PRESUPUESTO DEL GOBIERNO CENTRAL PARA EL 2000
POR LINEAS Y SUBLINEAS DE CREDITO
 (cifras en miles de sucres)

CODIGO	LINEAS Y SUBLINEAS DE CREDITO	CODIFICADO 30-JUN-1999	PRESUPUESTO 2000	VARIACION	
				ABSOLUTA	RELATIVA %

RESUMEN DEL PRESUPUESTO DEL GOBIERNO CENTRAL PARA EL 2000
POR LINEAS Y SUBLINEAS DE CREDITO
(cifras en miles de sucres)

CODIGO	LINEAS Y SUBLINEAS DE CREDITO	CODIFICADO 30-JUN-1999	PRESUPUESTO 2000	VARIACION	
				ABSOLUTA	RELATIVA %
1	GASTOS DE PERSONAL	348,791,103	399,104,570	50,313,467	14.43
1.1	Remuneraciones Básicas	348,530,738	398,814,182	50,283,444	14.43
1.3	Contribuciones a la Seguridad Social	260,365	290,388	30,023	11.53
2	GASTOS CORRIENTES	16,062,631	92,417,021	76,354,390	475.35
2.1	Bienes y Servicios de Consumo	16,062,631	92,417,021	76,354,390	475.35
3	GASTOS DE CAPITAL	465,000	32,210,200	31,745,200	6826.92
3.1	Activos de Larga Duración	465,000	32,210,200	31,745,200	6826.92
4	TRANSFERENCIAS CORRIENTES	40,190,997	0	-40,190,997	-100.00
4.1	Al Sector Público	40,190,997	0	-40,190,997	-100.00
5	GASTOS DE INVERSIÓN	29,315,550	0	-29,315,550	-100.00
5.3	Obra Pública	29,315,550	0	-29,315,550	-100.00
TOTAL DEL SECTOR 02		434,825,281	523,731,791	88,906,510	20.45

RESUMEN DEL PRESUPUESTO DEL GOBIERNO CENTRAL PARA EL 2000
POR LINEAS Y SUBLINEAS DE CREDITO Y FUENTES DE FINANCIAMIENTO
(cifras en miles de sucres)

COD	LINEAS Y SUBLINEAS DE CREDITO	FUENTES DE FINANCIAMIENTO			
		FISCALES	AUTOGESTION	CREDITOS EXTERNOS	CREDITOS INTERNOS
1	GASTOS DE PERSONAL	399,104,570	0	0	0
1.1	Remuneraciones Básicas	398,814,182	0	0	0
1.3	Contribuciones a la Seguridad Social	290,388	0	0	0
2	GASTOS CORRIENTES	92,417,021	0	0	0
2.1	Bienes y Servicios de Consumo	92,417,021	0	0	0
3	GASTOS DE CAPITAL	0	0	29,282,000	0
3.1	Activos de Larga Duración	0	0	29,282,000	0
4	TRANSFERENCIAS CORRIENTES	0	0	0	0
4.1	Al Sector Público	0	0	0	0
5	GASTOS DE INVERSION	0	0	0	0
5.3	Obra Pública	0	0	0	0
		491,521,591	0	29,282,000	0

RESUMEN DEL PRESUPUESTO DEL GOBIERNO CENTRAL PARA EL 2000
POR LINEAS Y SUBLINEAS DE CREDITO Y FUENTES DE FINANCIAMIENTO
(cifras en miles de sucres)

COD	LINEAS Y SUBLINEAS DE CREDITO	FUENTES DE FINANCIAMIENTO			TOTALES
		PREASIGNADOS	CONTRAPARTE LOCAL	NO REEMBOLSABLES	
1	GASTOS DE PERSONAL	0	0	0	399,104,570
1.1	Remuneraciones Básicas	0	0	0	398,814,182
1.3	Contribuciones a la Seguridad Social	0	0	0	290,388
2	GASTOS CORRIENTES	0	0	0	92,417,021
2.1	Bienes y Servicios de Consumo	0	0	0	92,417,021
3	GASTOS DE CAPITAL	0	2,928,200	0	32,210,200
3.1	Activos de Larga Duración	0	2,928,200	0	32,210,200
4	TRANSFERENCIAS CORRIENTES	0	0	0	0
4.1	Al Sector Público	0	0	0	0
5	GASTOS DE INVERSION	0	0	0	0
5.3	Obra Pública	0	0	0	0
TOTAL DEL SECTOR 02		0	2,928,200	0	523,731,791

RESUMEN DEL PRESUPUESTO DEL GOBIERNO CENTRAL PARA EL 2000
POR ITEM DE GASTO
(cifras en miles de sucres)

CODIGO	ITEM DE GASTO	CODIFICADO 30-JUN-1999	PRESUPUESTO 2000	VARIACION	
				ABSOLUTA	RELATIVA %
51000	GASTOS EN PERSONAL	0	389,559,522	389,559,522	
51010	REMUNERACIONES BASICAS	339,080,156	0	-339,080,156	-100.00
510101	SUELDOS	1,618,200	1,809,986	191,786	11.85
510201	SUBSIDIO POR AÑOS DE SERVICIO	1,397,907	1,606,495	208,588	14.92
510202	BONIFICACION POR RESPONSABILIDAD	1,057,170	1,116,313	59,143	5.59
510203	DECIMOTERCER SUELDO	516,478	549,451	32,973	6.38
510204	DECIMOCUARTO SUELDO	9,000	9,000	0	0.00
510205	DECIMOQUINTO SUELDO	2,250	2,250	0	0.00
510206	DECIMOSEXTO SUELDO	54,000	54,000	0	0.00
510209	GASTOS DE REPRESENTACION	933,145	933,145	0	0.00
510210	SOBRESUELDOS Y BONIFICACIONES ADICIONALES	800,000	0	-800,000	-100.00
510211	ESTIMULO PECUNIARIO	1,400	1,400	0	0.00
510212	BONIFICACION DE ANIVERSARIO	2,013,563	2,125,191	111,628	5.54
510301	GASTOS DE RESIDENCIA	933,145	933,145	0	0.00
510303	COMPENSACION POR COSTO DE VIDA	110,700	110,660	-40	-0.04
510401	POR CARGAS FAMILIARES	264	264	0	0.00

RESUMEN DEL PRESUPUESTO DEL GOBIERNO CENTRAL PARA EL 2000
POR ITEM DE GASTO
(cifras en miles de sucres)

CODIGO	ITEM DE GASTO	CODIFICADO 30-JUN-1999	PRESUPUESTO 2000	VARIACION	
				ABSOLUTA	RELATIVA %
510402	DE EDUCACION	3,360	3,360	0	0.00
510601	APORTE PATRONAL	148,065	155,538	7,473	5.05
510602	FONDO DE RESERVA	112,300	134,850	22,550	20.08
530000	BIENES Y SERVICIOS DE CONSUMO	16,033,741	92,383,801	76,350,060	476.18
530100	SERVICIOS BASICOS	1,569	1,804	235	14.98
530299	OTROS SERVICIOS	759	872	113	14.89
530300	TRASLADOS, INSTALACIONES, VIATICOS Y SUBSISTENCIAS	11,924	13,712	1,788	14.99
530500	ARRENDAMIENTOS DE BIENES	3,542	4,073	531	14.99
530800	BIENES DE USO Y CONSUMO CORRIENTE	8,572	9,857	1,285	14.99
530804	MATERIALES DE OFICINA	2,524	2,902	378	14.98
580100	TRANSFERENCIAS CORRIENTES AL SECTOR PUBLICO	40,190,997	0	-40,190,997	-100.00
750000	OBRAS PUBLICAS	29,315,550	0	-29,315,550	-100.00
840100	BIENES MUEBLES	465,000	32,210,200	31,745,200	6826.92
TOTAL DEL SECTOR 02		434,825,281	523,731,791	88,906,510	20.45

RESUMEN SECTORIAL DE RECURSOS HUMANOS

REGIMEN LABORAL	NUMERO DE SERVIDORES PUBLICOS		GASTOS DE PERSONAL (miles de sucres)	
	1999	2000	CODIFICADO 30-JUN-1999	PRESUPUESTO 2000
7. Ley de la Función Judicial	3978	3978	347,991,103	399,104,570
10. Otras	2	0	800,000	0
Total	3980	3978	348,791,103	399,104,570

PRESUPUESTO DEL GOBIERNO CENTRAL

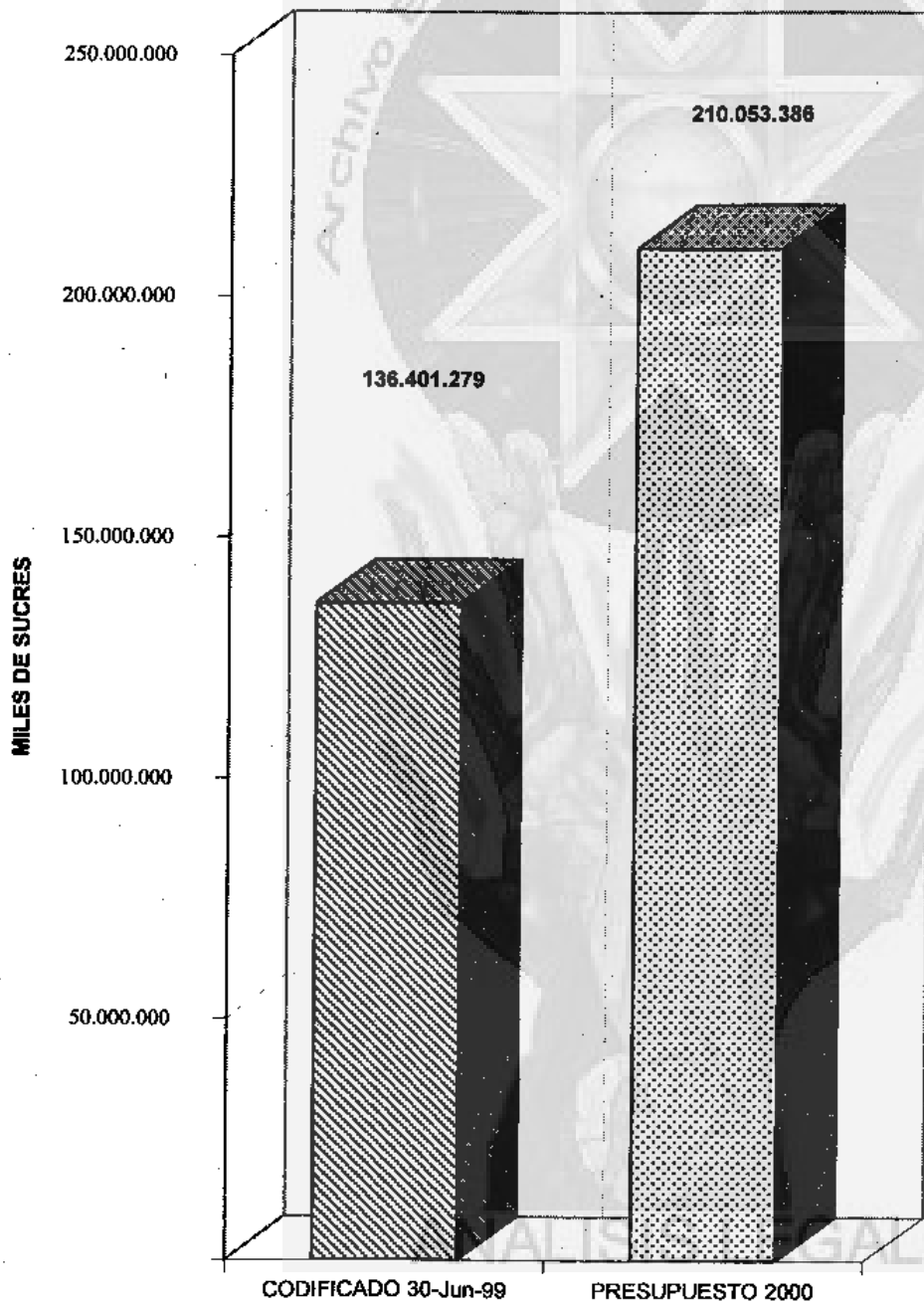
2000

SECTOR 03 ADMINISTRATIVO

- 020 PRESIDENCIA Y SECRETARIA GENERAL DE LA ADMINISTRACION PUBLICA**
- 021 VICEPRESIDENCIA DE LA REPUBLICA**
- 028 CONSEJO NACIONAL DE MODERNIZACION DEL ESTADO (CONAM)**

ANALISIS LEGAL
MINISTERIO SECRETARIA DE ESTADO DE ECONOMIA
MINISTERIO DE FINANZAS Y CREDITO PUBLICO
SUBSECRETARIA DE PRESUPUESTOS Y CONTABILIDAD

COMPARATIVO SECTOR ADMINISTRATIVO



RESUMEN DEL PRESUPUESTO DEL GOBIERNO CENTRAL PARA EL 2000
SECTOR 03: ADMINISTRATIVO

POLITICAS DEL SECTOR:

1. Formular y dirigir la Política Gubernamental del Estado.
2. Proporcionar el bienestar social y económico del país; y, mantener el orden interno en el contexto de la paz social y seguridad exterior de la República.
3. Consolidar las políticas de comunicación del Estado.
4. Coordinar y promover el bienestar de la sociedad, mediante la reactivación de la economía y distribución equitativa de recursos, específicamente en las poblaciones afectadas por el Fenómeno de El Niño.

OBJETIVOS DEL SECTOR:

1. Sancionar y promulgar las Leyes y Decretos Ejecutivos.
2. Promover el crecimiento sostenido, así como el desarrollo social y reducción de la pobreza del pueblo ecuatoriano.
3. Alcanzar a través de la comunicación social, un aporte al desarrollo de la gestión productiva, social, cultural y educativa del país.
4. Impulsar la modernización de la Administración Pública, mediante la racionalización de la actual estructura institucional del Estado.
5. Dictar las políticas para la administración de los recursos humanos y organizacionales del sector público.
6. Aprobar los planes, programas y proyectos, así como la rendición de cuentas por parte de los organismos ejecutores y el control social.
7. Promover programas de Capacitación, orientación y apoyo en beneficio de las mujeres.
8. Implementar los procesos de modernización del Estado a través de los mecanismos de concesión, capitalización, privatización, descentralización y desconcentración administrativa con el establecimiento de convenios interinstitucionales que permitan determinar las responsabilidades de las instituciones del Sector Público.

CODIGO

INSTITUCION

- | | |
|------|---|
| 1020 | PRESIDENCIA Y SECRETARIA GENERAL DE LA ADMINISTRACION PUBLICA |
| 1021 | VICEPRESIDENCIA DE LA REPUBLICA |
| 1028 | CONSEJO NACIONAL DE MODERNIZACION DEL ESTADO (CONAM) |

**RESUMEN DEL PRESUPUESTO DEL GOBIERNO CENTRAL PARA EL 2000
POR ACTIVIDADES**
(cifras en miles de sucres)

CODIGO	ACTIVIDAD	CODIFICADO 30-JUN-1999	PRESUPUESTO 2000	VARIACION	
				ABSOLUTA	RELATIVA %
A100	ADMINISTRACION GENERAL	39,869,292	35,514,174	-4,355,117	-10.92
A200	COORDINACION SECTORIAL	800,000	500,000	-300,000	-37.50
A500	CONTROL DE GESTION	14,403,669	32,210,200	17,806,531	123.62
A800	PLANIFICACION Y PROGRAMACION	12,395,382	17,092,692	4,697,310	37.90
E400	MODERNIZACION DE LA ADMINISTRACION PUBLICA	65,725,332	121,184,897	55,459,565	84.38
E500	GESTION ADMINISTRATIVA Y DESARROLLO INSTITUCIONAL	3,207,604	3,551,423	343,819	10.72
TOTAL DEL SECTOR 03		136,401,279	210,053,386	73,652,107	54.00

**RESUMEN DEL PRESUPUESTO DEL GOBIERNO CENTRAL PARA EL 2000
POR LINEAS Y SUBLINEAS DE CREDITO**
(cifras en miles de sucres)

CODIGO	LINEAS Y SUBLINEAS DE CREDITO	CODIFICADO 30-JUN-1999	PRESUPUESTO 2000	VARIACION	
				ABSOLUTA	RELATIVA %
1	GASTOS DE PERSONAL	21,402,833	22,084,987	682,154	3.19
1.1	Remuneraciones Básicas	18,820,535	21,032,161	2,211,626	11.75
1.2	Remuneraciones Temporales	1,769,176	78,270	-1,690,906	-95.58
1.3	Contribuciones a la Seguridad Social	813,122	974,556	161,434	19.85
2	GASTOS CORRIENTES	31,342,157	29,453,947	-1,888,209	-6.02
2.1	Bienes y Servicios de Consumo	31,342,157	29,453,947	-1,888,209	-6.02
3	GASTOS DE CAPITAL	1,758,000	0	-1,758,000	-100.00
3.1	Activos de Larga Duración	1,758,000	0	-1,758,000	-100.00
4	TRANSFERENCIAS CORRIENTES	2,190,881	2,014,878	-176,003	-8.03
4.1	Al Sector Público	500,000	500,000	0	0.00
4.2	Al Sector Privado	1,640,881	1,280,878	-360,003	-21.94
4.3	Al Sector Externo	50,000	234,000	184,000	368.00
5	GASTOS DE INVERSION	79,707,408	156,499,574	76,792,166	96.34
5.1	Gastos en Personal	1,344,714	0	-1,344,714	-100.00
5.2	Bienes y Servicios de Consumo	5,683,489	85,827,467	80,143,978	1410.12
5.3	Obra Pública	72,679,205	70,672,107	-2,007,098	-2.76
TOTAL DEL SECTOR 03		136,401,279	210,053,386	73,652,107	54.00

RESUMEN DEL PRESUPUESTO DEL GOBIERNO CENTRAL PARA EL 2000
POR LINEAS Y SUBLINEAS DE CREDITO Y FUENTES DE FINANCIAMIENTO
(cifras en miles de sucres)

COD	LINEAS Y SUBLINEAS DE CREDITO	FUENTES DE FINANCIAMIENTO			
		FISCALES	AUTOGESTION	CREDITOS EXTERNOS	CREDITOS INTERNOS
1	GASTOS DE PERSONAL	22,084,987	0	0	0
1.1	Remuneraciones Básicas	21,032,161	0	0	0
1.2	Remuneraciones Temporales	78,270	0	0	0
1.3	Contribuciones a la Seguridad Social	974,556	0	0	0
2	GASTOS CORRIENTES	29,217,540	236,407	0	0
2.1	Bienes y Servicios de Consumo	29,217,540	236,407	0	0
3	GASTOS DE CAPITAL	0	0	0	0
3.1	Activos de Larga Duración	0	0	0	0
4	TRANSFERENCIAS CORRIENTES	2,014,878	0	0	0
4.1	Al Sector Público	500,000	0	0	0
4.2	Al Sector Privado	1,280,878	0	0	0
4.3	Al Sector Externo	234,000	0	0	0
5	GASTOS DE INVERSION	500,000	0	142,617,981	0
5.1	Gastos en Personal	0	0	0	0
5.2	Bienes y Servicios de Consumo	500,000	0	77,406,967	0
5.3	Obra Pública	0	0	65,211,014	0
TOTAL DEL SECTOR 03		53,817,405	236,407	142,617,981	0

RESUMEN DEL PRESUPUESTO DEL GOBIERNO CENTRAL PARA EL 2000
POR LINEAS Y SUBLINEAS DE CREDITO Y FUENTES DE FINANCIAMIENTO
(cifras en miles de sucres)

COD	LINEAS Y SUBLINEAS DE CREDITO	FUENTES DE FINANCIAMIENTO			TOTALES
		PREASIGNADOS	CONTRAPARTE LOCAL	NO REEMBOLSABLES	
1	GASTOS DE PERSONAL	0	0	0	22,084,987
1.1	Remuneraciones Básicas	0	0	0	21,032,161
1.2	Remuneraciones Temporales	0	0	0	78,270
1.3	Contribuciones a la Seguridad Social	0	0	0	974,556
2	GASTOS CORRIENTES	0	0	0	29,453,947
2.1	Bienes y Servicios de Consumo	0	0	0	29,453,947
3	GASTOS DE CAPITAL	0	0	0	0
3.1	Activos de Larga Duración	0	0	0	0
4	TRANSFERENCIAS CORRIENTES	0	0	0	2,014,878
4.1	Al Sector Público	0	0	0	500,000
4.2	Al Sector Privado	0	0	0	1,280,878
4.3	Al Sector Externo	0	0	0	234,000
5	GASTOS DE INVERSION	0	12,781,593	600,000	156,499,574
5.1	Gastos en Personal	0	0	0	0
5.2	Bienes y Servicios de Consumo	0	7,320,500	600,000	85,827,467
5.3	Obra Pública	0	5,461,093	0	70,672,107
TOTAL DEL SECTOR 03		0	12,781,593	600,000	210,053,386

RESUMEN DEL PRESUPUESTO DEL GOBIERNO CENTRAL PARA EL 2000
POR ITEM DE GASTO
(cifras en miles de sucres)

CODIGO	ITEM DE GASTO	CODIFICADO 30-JUN-1999	PRESUPUESTO 2000	VARIACION	
				ABSOLUTA	RELATIVA %
510101	SUELDOS	4,690,202	5,520,970	830,768	17.71
510200	REMUNERACIONES COMPLEMENTARIAS	1,858,308	1,858,308	0	0.00
510201	SUBSIDIO POR AÑOS DE SERVICIO	1,267,451	1,618,960	351,509	27.73
510202	BONIFICACION POR RESPONSABILIDAD	2,413,399	2,726,628	313,229	12.98
510203	DECIMOTERCER SUELDO	889,587	1,056,183	166,596	18.73
510204	DECIMOCUARTO SUELDO	96,800	96,800	0	0.00
510205	DECIMOQUINTO SUELDO	24,200	24,200	0	0.00
510206	DECIMOSEXTO SUELDO	395,458	464,507	69,049	17.46
510207	BONIFICACION COMPLEMENTARIA	174,848	224,000	49,152	28.11
510208	BONIFICACION TITULO ACADEMICO, ESPECIALIZACION Y CAPACITACION ADICIONAL	8,376	17,376	9,000	107.45

RESUMEN DEL PRESUPUESTO DEL GOBIERNO CENTRAL PARA EL 2000
POR ITEM DE GASTO
(cifras en miles de sures)

CODIGO	ITEM DE GASTO	CODIFICADO 30-JUN-1999	PRESUPUESTO 2000	VARIACION	
				ABSOLUTA	RELATIVA %
510209	GASTOS DE REPRESENTACION	1,239,300	1,239,900	600	0.05
510210	SOBRESUELDOS Y BONIFICACIONES ADICIONALES	2,731,313	3,248,958	517,645	18.95
510211	ESTIMULO PECUNIARIO	42,800	42,800	0	0.00
510301	GASTOS DE RESIDENCIA	1,273,300	1,287,900	14,600	1.15
510303	COMPENSACION POR COSTO DE VIDA	1,536,840	1,419,600	-117,240	-7.63
510306	REFRIGERIO	78,264	84,309	6,045	7.72
510401	POR CARGAS FAMILIARES	343	344	1	0.29
510402	DE EDUCACION	99,746	100,418	672	0.67
510500	REMUNERACIONES TEMPORALES	169,200	0	-169,200	-100.00
510501	SUELDOS TEMPORALES	525,000	0	-525,000	-100.00
510507	HONORARIOS	182,706	0	-182,706	-100.00
510508	DIETAS	92,270	78,270	-14,000	-15.17
510510	SERVICIOS PERSONALES POR CONTRATO	800,000	0	-800,000	-100.00
510601	APORTE PATRONAL	486,610	569,391	82,781	17.01
510602	FONDO DE RESERVA	326,512	405,165	78,653	24.09
530000	BIENES Y SERVICIOS DE CONSUMO	1,400,000	1,437,500	37,500	2.68
530100	SERVICIOS BASICOS	2,730,556	3,352,587	622,031	22.78
530204	IMPRESION, REPRODUCCION Y PUBLICACION	6,873,164	898,388	-5,974,775	-86.93
530299	OTROS SERVICIOS	1,234,366	1,401,312	166,946	13.52
530300	TRASLADOS, INSTALACIONES, VIATICOS Y SUBSISTENCIAS	6,016,926	6,831,412	814,486	13.54
530400	INSTALACION, MANTENIMIENTO Y REPARACION	1,590,132	1,811,401	221,269	13.92
530500	ARRENDAMIENTOS DE BIENES	568,225	653,458	85,233	15.00
530600	CONTRATAIONES DE ESTUDIOS E INVESTIGACIONES	7,348,000	9,025,000	1,677,000	22.82
530700	GASTOS EN INFORMATICA	0	125,000	125,000	
530800	BIENES DE USO Y CONSUMO CORRIENTE	24,000	0	-24,000	-100.00
530803	COMBUSTIBLES Y LUBRICANTES	1,101,782	1,255,549	153,767	13.96
530804	MATERIALES DE OFICINA	1,309,355	1,348,670	39,315	3.00
530809	MEDICINAS Y PRODUCTOS FARMACEUTICOS	17,466	20,085	2,619	15.00
530814	SUMINISTROS PARA LAS ACTIVIDADES AGROPECUARIAS, PESCA Y CAZA	42,839	49,264	6,425	15.00
530899	OTROS DE USO Y CONSUMO	1,085,346	1,244,314	158,968	14.65
580101	GOBIERNO CENTRAL	500,000	500,000	0	0.00
580204	AL SECTOR PRIVADO NO FINANCIERO	1,640,881	1,280,878	-360,003	-21.94
580300	TRANSFERENCIAS CORRIENTES AL SECTOR EXTERNO	50,000	234,000	184,000	368.00
710510	SERVICIOS PERSONALES POR CONTRATO	1,344,714	0	-1,344,714	-100.00
730000	BIENES Y SERVICIOS DE CONSUMO PARA INVERSION	1,380,089	0	-1,380,089	-100.00
730600	CONTRATACION DE ESTUDIOS E INVESTIGACION	3,600,000	84,727,467	81,127,467	2253.54
730603	SERVICIO DE CAPACITACION	600,000	600,000	0	0.00
730704	MANTENIMIENTO DE SISTEMAS INFORMATICOS	0	500,000	500,000	
730800	BIENES DE USO Y CONSUMO DE INVERSION	103,400	0	-103,400	-100.00
750000	OBRAS PUBLICAS	72,679,205	46,514,457	-26,164,748	-36.00

RESUMEN DEL PRESUPUESTO DEL GOBIERNO CENTRAL PARA EL 2000
POR ITEM DE GASTO
(cifras en miles de sucres)

CODIGO	ITEM DE GASTO	CODIFICADO 30-JUN-1999	PRESUPUESTO 2000	VARIACION	
				ABSOLUTA	RELATIVA %
750100	OBRAS DE INFRAESTRUCTURA	0	24,157,650	24,157,650	
840100	BIENES MUEBLES	1,688,000	0	-1,688,000	-100.00
840104	MAQUINARIA Y EQUIPOS	70,000	0	-70,000	-100.00
TOTAL DEL SECTOR 03		136,401,279	210,053,386	73,652,107	54.00

RESUMEN SECTORIAL DE RECURSOS HUMANOS

REGIMEN LABORAL	NUMERO DE SERVIDORES PUBLICOS		GASTOS DE PERSONAL (miles de sucres)	
	1999	2000	CODIFICADO 30-JUN-1999	PRESUPUESTO 2000
1. Ley de Servicio Civil y Carrera Administrativa	430	429	18,583,286	19,101,834
2.2 Medicos	2	2	76,320	78,504
2.5 Abogados	3	3	207,995	212,334
2.6 Periodistas	3	3	219,654	225,833
2.7 Economistas	14	14	1,158,510	1,190,626
2.9 Administradores	0	1	0	83,767
8. Código del Trabajo	32	32	715,768	750,789
9. Ley de Servicios Personales por Contrato	1	1	441,300	441,300
Total	485	485	21,402,833	22,084,987

ANALISIS LEGAL

PRESUPUESTO DEL GOBIERNO CENTRAL

2000

SECTOR 04 MEDIO AMBIENTE

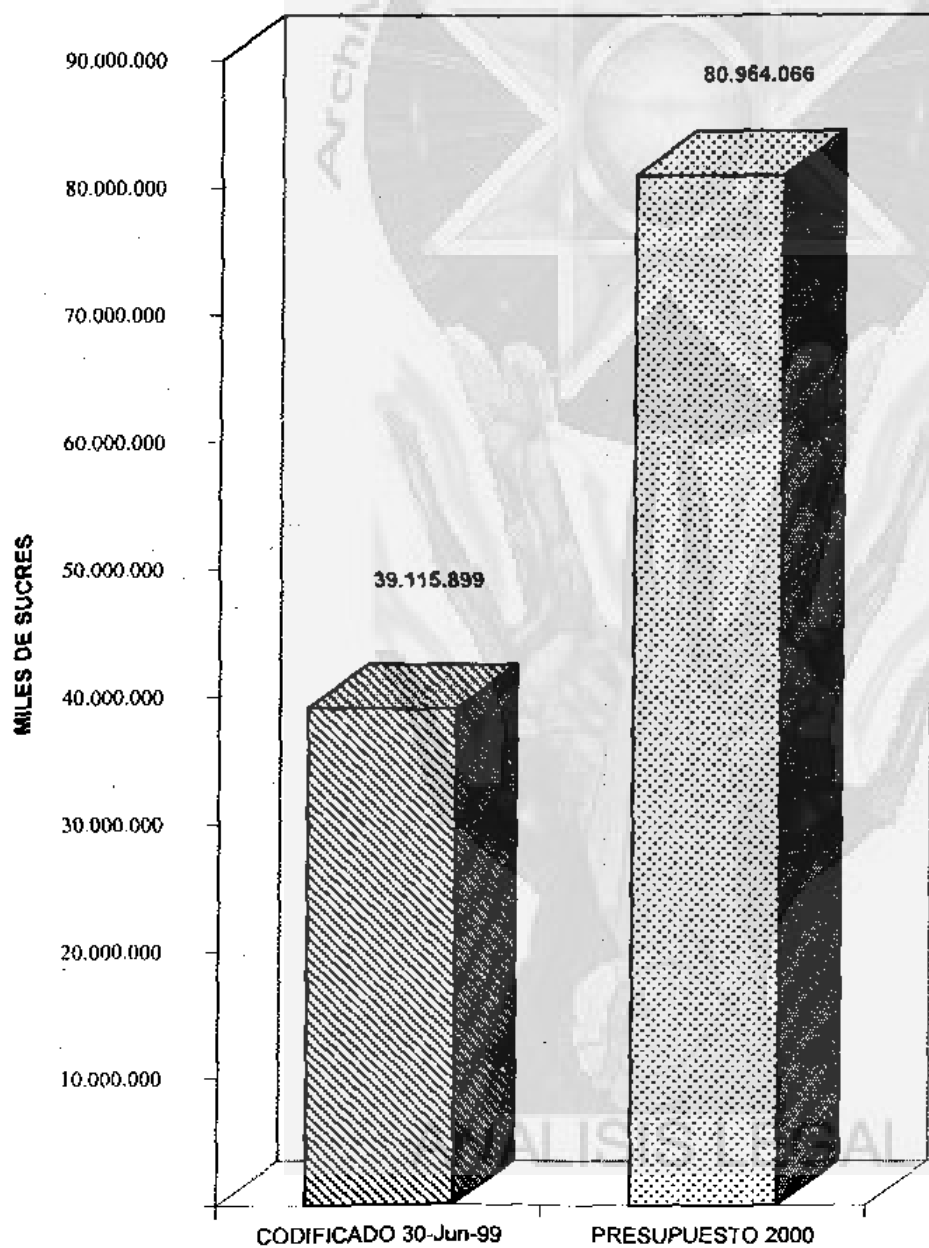
040 MINISTERIO DE MEDIO AMBIENTE

041 INSTITUTO NACIONAL GALAPAGOS (INGALA)

ANALISIS LEGAL

**MINISTERIO SECRETARIA DE ESTADO DE ECONOMIA
MINISTERIO DE FINANZAS Y CREDITO PUBLICO
SUBSECRETARIA DE PRESUPUESTOS Y CONTABILIDAD**

COMPARATIVO SECTOR MEDIO AMBIENTE



RESUMEN DEL PRESUPUESTO DEL GOBIERNO CENTRAL PARA EL 2000
SECTOR 04: MEDIO AMBIENTE

POLITICAS DEL SECTOR:

1. Impulsar masivamente actividades de forestación y reforestación como forma de preservar el medio ambiente.
2. Promover, impulsar y ejecutar acciones que fomenten el Etno-Ecoturismo.
3. Formular e implantar políticas y estrategias ambientales para lograr un ordenamiento de las actividades que impactan en el medio ambiente.

OBJETIVOS DEL SECTOR:

1. Propiciar la participación directa del sector privado y de las comunidades en el campo de la investigación, la planificación, y la acción Ecológica.
2. Promover el desarrollo integral de la Provincia de Galápagos principalmente para la conservación del Medio Ambiente así como preservar la flora y fauna de las islas.

CODIGO	INSTITUCION
1040	MINISTERIO DE MEDIO AMBIENTE
1041	INSTITUTO NACIONAL GALAPAGOS (INGALA)

RESUMEN DEL PRESUPUESTO DEL GOBIERNO CENTRAL PARA EL 2000
POR ACTIVIDADES
(cifras en miles de sucres)

CODIGO	ACTIVIDAD	CODIFICADO 30-JUN-1999	PRESUPUESTO 2000	VARIACION	
				ABSOLUTA	RELATIVA %
A100	ADMINISTRACION GENERAL	4,468,410	2,555,235	-1,913,175	-42.82
A300	APOYO A LOS GOBIERNOS SECCIONALES	8,255,416	11,667,165	3,411,749	41.33
A810	APOYO INSTITUCIONAL A LA PLANIFICACION AMBIENTAL	18,668,218	33,033,137	14,364,919	76.95
B300	PRESERVACION DEL MEDIO AMBIENTE	7,723,855	2,394,421	-5,329,434	-69.00
J700	FOMENTO Y DESARROLLO FORESTAL	0	19,998,586	19,998,586	
J710	DESARROLLO NACIONAL FORESTAL	0	6,578,213	6,578,213	
J720	AREAS NATURALES Y VIDA SILVESTRE	0	3,056,800	3,056,800	
J730	INVESTIGACION, CAPACITACION Y EXTENSION FORESTAL	0	1,680,509	1,680,509	
TOTAL DEL SECTOR 04		39,115,899	80,964,066	41,848,167	106.99

RESUMEN DEL PRESUPUESTO DEL GOBIERNO CENTRAL PARA EL 2000
POR LINEAS Y SUBLINEAS DE CREDITO
(cifras en miles de sucres)

CODIGO	LINEAS Y SUBLINEAS DE CREDITO	CODIFICADO 30-JUN-1999	PRESUPUESTO 2000	VARIACION	
				ABSOLUTA	RELATIVA %
1	GASTOS DE PERSONAL	10,243,219	27,069,293	16,826,074	164.27
1.1	Remuneraciones Básicas	9,348,246	23,600,542	14,252,296	152.46
1.2	Remuneraciones Temporales	587,085	2,354,551	1,767,466	301.06
1.3	Contribuciones a la Seguridad Social	307,888	1,114,200	806,312	261.88
2	GASTOS CORRIENTES	2,064,335	7,984,052	5,919,717	286.76
2.1	Bienes y Servicios de Consumo	2,064,335	7,984,052	5,919,717	286.76
3	GASTOS DE CAPITAL	86,671	566,384	479,713	553.49
3.1	Activos de Larga Duración	86,671	566,384	479,713	553.49
4	TRANSFERENCIAS CORRIENTES	0	1,664,500	1,664,500	
4.1	Al Sector Público	0	375,500	375,500	
4.2	Al Sector Privado	0	342,000	342,000	
4.3	Al Sector Externo	0	947,000	947,000	
5	GASTOS DE INVERSION	26,721,674	43,679,837	16,958,163	63.46
5.1	Gastos en Personal	0	609,000	609,000	
5.2	Bienes y Servicios de Consumo	0	893,089	893,089	
5.3	Obra Pública	26,721,674	41,695,748	14,974,074	56.04
5.4	Transferencias	0	482,000	482,000	
TOTAL DEL SECTOR 04		39,115,899	80,964,066	41,848,167	106.99

RESUMEN DEL PRESUPUESTO DEL GOBIERNO CENTRAL PARA EL 2000
POR LINEAS Y SUBLINEAS DE CREDITO Y FUENTES DE FINANCIAMIENTO
(cifras en miles de sucres)

COD	LINEAS Y SUBLINEAS DE CREDITO	FUENTES DE FINANCIAMIENTO			
		FISCALES	AUTOGESTION	CREDITOS EXTERNOS	CREDITOS INTERNOS
1	GASTOS DE PERSONAL	9,767,153	17,302,140	0	0
1.1	Remuneraciones Básicas	9,265,490	14,335,052	0	0
1.2	Remuneraciones Temporales	135,085	2,219,466	0	0
1.3	Contribuciones a la Seguridad Social	366,578	747,622	0	0
2	GASTOS CORRIENTES	2,187,908	5,796,144	0	0
2.1	Bienes y Servicios de Consumo	2,187,908	5,796,144	0	0
3	GASTOS DE CAPITAL	0	566,384	0	0
3.1	Activos de Larga Duración	0	566,384	0	0
4	TRANSFERENCIAS CORRIENTES	0	1,664,500	0	0
4.1	Al Sector Público	0	375,500	0	0
4.2	Al Sector Privado	0	342,000	0	0
4.3	Al Sector Externo	0	947,000	0	0
5	GASTOS DE INVERSION	0	6,568,501	29,282,000	0
5.1	Gastos en Personal	0	609,000	0	0
5.2	Bienes y Servicios de Consumo	0	893,089	0	0
5.3	Obra Pública	0	4,584,412	29,282,000	0
5.4	Transferencias	0	482,000	0	0
TOTAL DEL SECTOR 04		11,955,061	31,897,669	29,282,000	0

RESUMEN DEL PRESUPUESTO DEL GOBIERNO CENTRAL PARA EL 2000
POR LINEAS Y SUBLINEAS DE CREDITO Y FUENTES DE FINANCIAMIENTO
(cifras en miles de sucres)

COD	LINEAS Y SUBLINEAS DE CREDITO	FUENTES DE FINANCIAMIENTO			TOTALES
		PREASIGNADOS	CONTRAPARTE LOCAL	NO REEMBOLSABLES	
1	GASTOS DE PERSONAL	0	0	0	27,069,293
1.1	Remuneraciones Básicas	0	0	0	23,600,542
1.2	Remuneraciones Temporales	0	0	0	2,354,551
1.3	Contribuciones a la Seguridad Social	0	0	0	1,114,200
2	GASTOS CORRIENTES	0	0	0	7,984,052
2.1	Bienes y Servicios de Consumo	0	0	0	7,984,052
3	GASTOS DE CAPITAL	0	0	0	566,384
3.1	Activos de Larga Duración	0	0	0	566,384
4	TRANSFERENCIAS CORRIENTES	0	0	0	1,664,500
4.1	Al Sector Público	0	0	0	375,500
4.2	Al Sector Privado	0	0	0	342,000
4.3	Al Sector Externo	0	0	0	947,000
5	GASTOS DE INVERSION	4,901,136	2,928,200	0	43,679,837
5.1	Gastos en Personal	0	0	0	609,000
5.2	Bienes y Servicios de Consumo	0	0	0	893,089
5.3	Obra Pública	4,901,136	2,928,200	0	41,695,748
5.4	Transferencias	0	0	0	482,000
TOTAL DEL SECTOR 04		4,901,136	2,928,200	0	80,964,066

RESUMEN DEL PRESUPUESTO DEL GOBIERNO CENTRAL PARA EL 2000
POR ITEM DE GASTO
(cifras en miles de sucres)

CODIGO	ITEM DE GASTO	CODIFICADO 30-JUN-1999	PRESUPUESTO 2000	VARIACION	
				ABSOLUTA	RELATIVA %
510101	SUELDOS	2,415,975	6,810,833	4,394,858	181.91
510103	JORNALES	290,209	290,209	0	0.00
510201	SUBSIDIO POR AÑOS DE SERVICIO	1,022,350	3,261,411	2,239,061	219.01
510202	BONIFICACION POR RESPONSABILIDAD	797,126	2,984,011	2,186,885	274.35
510203	DECIMOTERCER SUELDO	756,539	1,381,344	624,805	82.59
510204	DECIMOCUARTO SUELDO	47,800	156,050	108,250	226.46
510205	DECIMOQUINTO SUELDO	11,950	34,400	22,450	187.87
510206	DECIMOSEXTO SUELDO	222,246	731,534	509,288	229.16
510207	BONIFICACION COMPLEMENTARIA	489,078	534,054	44,976	9.20

RESUMEN DEL PRESUPUESTO DEL GOBIERNO CENTRAL PARA EL 2000
POR ITEM DE GASTO
(cifras en miles de sucres)

CODIGO	ITEM DE GASTO	CODIFICADO 30-JUN-1999	PRESUPUESTO 2000	VARIACION	
				ABSOLUTA	RELATIVA %
510208	BONIFICACION TITULO ACADEMICO, ESPECIALIZACION Y CAPACITACION ADICIONAL	75,707	75,986	279	0.37
510209	GASTOS DE REPRESENTACION	305,160	1,209,859	904,699	296.47
510210	SOBRESUELDOS Y BONIFICACIONES ADICIONALES	1,258,963	1,461,487	202,524	16.09
510211	ESTIMULO PECUNIARIO	23,500	79,450	55,950	238.09
510212	BONIFICACION DE ANIVERSARIO	0	138,600	138,600	
510213	AGUINALDO NAVIDEÑO	1,065	1,065	0	0.00
510301	GASTOS DE RESIDENCIA	305,160	1,209,859	904,699	296.47
510302	SUBSIDIO POR CIRCUNSTANCIAS GEOGRAFICAS	562,601	822,537	259,936	46.20
510303	COMPENSACION POR COSTO DE VIDA	679,280	2,139,360	1,460,080	214.95
510304	COMPENSACION POR TRANSPORTE	480	4,980	4,500	937.50
510306	REFRIGERIO	9,026	29,216	20,190	223.69
510307	COMISARIATO	3,000	3,000	0	0.00
510401	POR CARGAS FAMILIARES	7,385	7,787	402	5.44
510402	DE EDUCACION	60,816	230,880	170,064	279.64
510403	POR MATERNIDAD	500	500	0	0.00
510404	POR FALLECIMIENTO	200	0	-200	-100.00
510406	POR VACACIONES	2,130	2,130	0	0.00
510500	REMUNERACIONES TEMPORALES	0	150,000	150,000	
510508	DIETAS	1,900	1,900	0	0.00
510510	SERVICIOS PERSONALES POR CONTRATO	133,185	133,185	0	0.00
510601	APORTE PATRONAL	175,239	573,213	397,974	227.10
510602	FONDO DE RESERVA	132,649	540,987	408,338	307.83
510700	INDEMNIZACIONES	0	2,069,466	2,069,466	
510702	SUPRESION DE PUESTO	452,000	0	-452,000	-100.00
530000	BIENES Y SERVICIOS DE CONSUMO	175,000	201,250	26,250	15.00
530100	SERVICIOS BASICOS	260,503	754,337	493,834	189.57
530204	IMPRESION, REPRODUCCION Y PUBLICACION	122,387	499,201	376,814	307.89
530208	SERVICIO DE VIGILANCIA	0	104,400	104,400	
530209	SERVICIO DE ASEO	0	12,000	12,000	
530299	OTROS SERVICIOS	6,429	452,551	446,122	6939.22
530300	TRASLADOS, INSTALACIONES, VIATICOS Y SUBSISTENCIAS	433,327	1,338,481	905,154	208.88
530400	INSTALACION, MANTENIMIENTO Y REPARACION	52,729	493,898	441,169	836.67
530500	ARRENDAMIENTOS DE BIENES	558,900	1,050,353	491,453	87.93
530600	CONTRATAIONES DE ESTUDIOS E INVESTIGACIONES	112,010	250,861	138,851	123.96
530800	BIENES DE USO Y CONSUMO CORRIENTE	258,225	294,352	36,127	13.99
530801	ALIMENTOS Y BEBIDAS	0	198,375	198,375	
530802	VESTUARIO, LENCERIA Y PRENDAS DE PROTECCION	0	444,947	444,947	
530803	COMBUSTIBLES Y LUBRICANTES	7,200	927,572	920,372	****. **
530804	MATERIALES DE OFICINA	77,625	446,011	368,386	474.57
530809	MEDICINAS Y PRODUCTOS FARMACEUTICOS	0	44,928	44,928	

RESUMEN DEL PRESUPUESTO DEL GOBIERNO CENTRAL PARA EL 2000
POR ITEM DE GASTO
(cifras en miles de sucses)

CODIGO	ITEM DE GASTO	CODIFICADO 30-JUN-1999	PRESUPUESTO 2000	VARIACION	
				ABSOLUTA	RELATIVA %
530811	MATERIALES DE CONSTRUCCION, ELECTRICOS, PLOMERIA Y CARPINTERIA	0	192,958	192,958	
530814	SUMINISTROS PARA LAS ACTIVIDADES AGROPECUARIAS, PESCA Y CAZA	0	53,075	53,075	
530899	OTROS DE USO Y CONSUMO	0	224,498	224,498	
580101	GOBIERNO CENTRAL	0	345,500	345,500	
580109	CONTRAPARTES NACIONALES	0	30,000	30,000	
580204	AL SECTOR PRIVADO NO FINANCIERO	0	342,000	342,000	
580300	TRANSFERENCIAS CORRIENTES AL SECTOR EXTERNO	0	947,000	947,000	
710510	SERVICIOS PERSONALES POR CONTRATO	0	609,000	609,000	
730204	IMPRESION, REPRODUCCION Y PUBLICACION	0	40,250	40,250	
730299	OTROS SERVICIOS	0	195,500	195,500	
730300	TRASLADO, INSTALACIONES, VIATICOS Y SUBSISTENCIAS	0	169,222	169,222	
730400	INSTALACION, MANTENIMIENTO Y REPARACION	0	69,632	69,632	
730500	ARRENDAMIENTO DE BIENES	0	16,560	16,560	
730803	COMBUSTIBLES Y LUBRICANTES	0	236,900	236,900	
730804	MATERIALES DE OFICINA	0	81,330	81,330	
730809	MEDICINAS Y PRODUCTOS FARMACEUTICOS	0	6,095	6,095	
730811	MATERIALES DE CONSTRUCCION, ELECTRICOS, PLOMERIA Y CARPINTERIA	0	36,800	36,800	
730814	PARA LAS ACTIVIDADES AGROPECUARIAS DE CAZA Y PESCA	0	38,800	38,800	
730899	OTROS DE USO Y CONSUMO	0	2,000	2,000	
750000	OBRAS PUBLICAS	26,721,674	37,111,336	10,389,662	38.88
750107	CONSTRUCCIONES Y EDIFICACIONES	0	124,000	124,000	
750111	HABILITACION Y PROTECCION DEL SUELO, SUBSUELO Y AREAS ECOLOGICAS	0	132,412	132,412	
750112	FORMACION DE PLANTACIONES	0	4,200,000	4,200,000	
750199	OTRAS	0	128,000	128,000	
780101	GOBIERNO CENTRAL	0	140,000	140,000	
780109	OTRAS TRANSFERENCIAS	0	242,000	242,000	
780204	AL SECTOR PRIVADO NO FINANCIERO	0	60,000	60,000	
780300	TRANSFERENCIAS DE INVERSION AL SECTOR EXTERNO	0	40,000	40,000	
840100	BIENES MUEBLES	86,671	0	-86,671	-100.00
840104	MAQUINARIA Y EQUIPOS	0	40,440	40,440	
840106	HERRAMIENTAS	0	10,000	10,000	
840111	PARTES Y REPUESTOS	0	496,107	496,107	
840401	INTANGIBLES	0	19,837	19,837	
TOTAL DEL SECTOR 04		39,115,899	80,964,066	41,848,167	106.99

RESUMEN SECTORIAL DE RECURSOS HUMANOS

REGIMEN LABORAL	NUMERO DE SERVIDORES PUBLICOS		GASTOS DE PERSONAL (miles de sucres)	
	1999	2000	CODIFICADO 30-JUN-1999	PRESUPUESTO 2000
1. Ley de Servicio Civil y Carrera Administrativa	140	599	6,203,002	22,308,502
2.3 Ingenieros Civiles	1	1	79,123	118,685
2.5 Abogados	4	4	358,263	537,395
2.7 Economistas	12	11	537,432	806,149
2.8 Ingenieros Geólogos	3	3	85,312	127,968
8. Código del Trabajo	71	71	2,980,087	3,170,594
Total	231	689	10,243,219	27,069,293

ANALISIS LEGAL

PRESUPUESTO DEL GOBIERNO CENTRAL

2000

SECTOR 05 ASUNTOS INTERNOS

050 MINISTERIO DE GOBIERNO

051 DIRECCION GENERAL DE REGISTRO CIVIL, IDENTIFICACION Y CEDULACION

052 POLICIA NACIONAL

053 DIRECCION NACIONAL DE SEGURIDAD PUBLICA

**054 CONSEJO NACIONAL DE REHABILITACION SOCIAL
Y DIRECCION NACIONAL DE REHABILITACION SOCIAL**

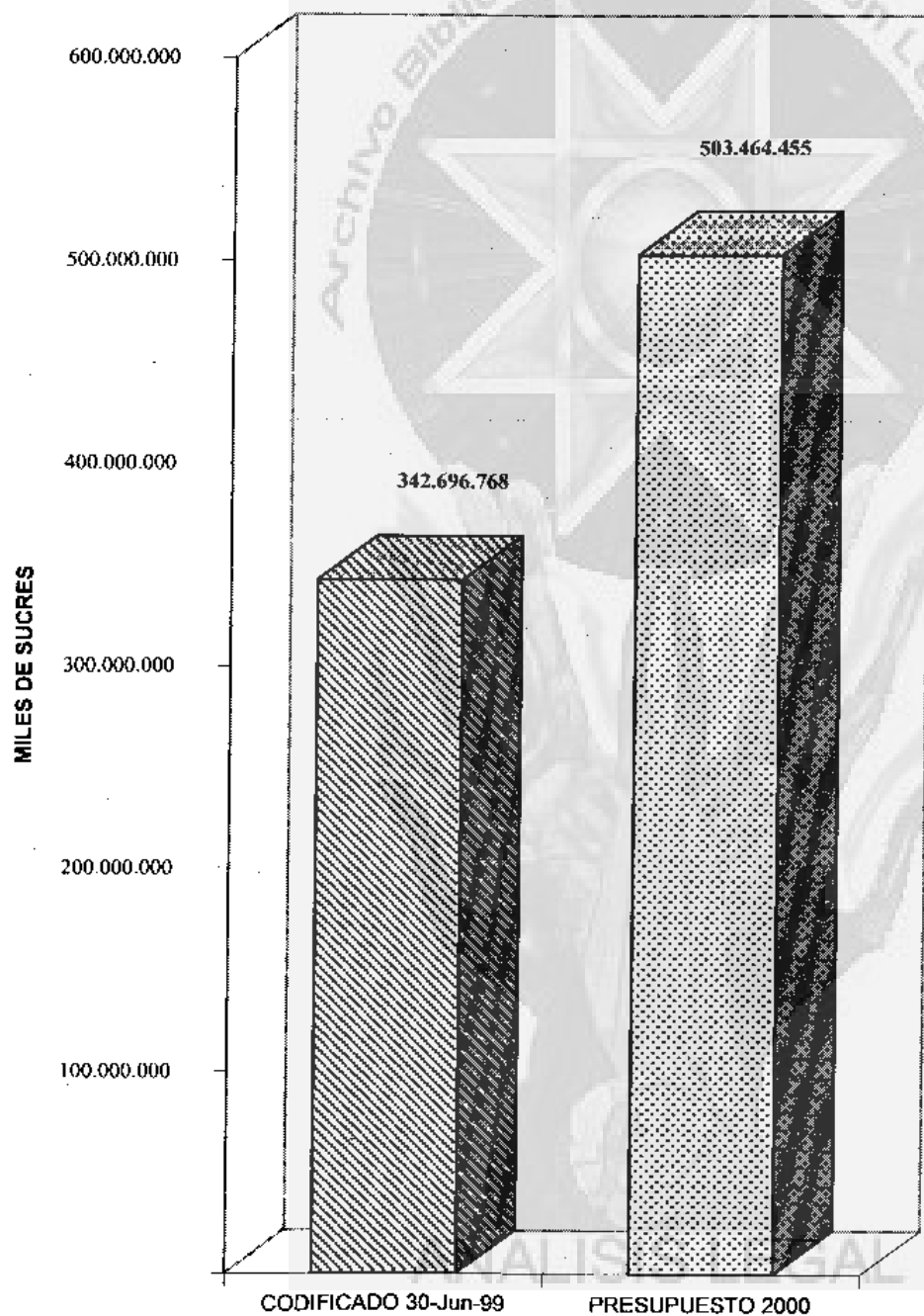
055 CONSEJO NACIONAL DE TRANSITO Y TRANSPORTE TERRESTRE

056 DIRECCION NACIONAL DE MIGRACION

ANALISIS LEGAL

**MINISTERIO SECRETARIA DE ESTADO DE ECONOMIA
MINISTERIO DE FINANZAS Y CREDITO PUBLICO
SUBSECRETARIA DE PRESUPUESTOS Y CONTABILIDAD**

COMPARATIVO SECTOR ASUNTOS DEL EXTERIOR



RESUMEN DEL PRESUPUESTO DEL GOBIERNO CENTRAL PARA EL 2000
SECTOR 05: ASUNTOS INTERNOS

POLITICAS DEL SECTOR:

1. Garantizar la gobernabilidad del país, a través del diálogo, concertación y participación de gobernantes y gobernados.
2. Asegurar la paz y la libertad dentro de la disciplina democrática respetando los derechos humanos.
3. Lograr la inserción de la Policía Nacional en la comunidad y propender a una mayor presencia dentro de ella.
4. Facilitar la información que requiera el estado para planificar el crecimiento poblacional en lo que respecta a los hechos y actos del estado civil así como la identificación y cedulaación de las personas naturales.
5. Vigilar el orden interno del país, realizando controles de identificación ciudadana.
6. Controlar, prevenir e investigar el tráfico ilícito de estupefacientes e infracciones comunes cometidos en contra de las personas y la propiedad privada.
7. Organizar y planificar el control del tránsito y transporte terrestres.
8. Cumplir con las directrices y programas de rehabilitación social integral.
9. Prevenir y reprimir la migración clandestina desde y hacia el país.

OBJETIVOS DEL SECTOR:

1. Controlar y regular el regimen político del país.
2. Registrar los hechos y actos relativos al estado civil de las personas residentes en el territorio de la república y de los ecuatorianos residentes en el exterior.
3. Mejorar el sistema e imagen de la Policía Nacional para cumplir con la misión institucional, mediante el desempeño profesional ético y moral de sus miembros en todos sus actos.
4. Controlar y reducir el incremento del auge delictivo en nuestro país.
5. Promover y garantizar el respeto de los derechos humanos, principalmente de protección y seguridad personal.
6. Garantizar a la sociedad una eficiente rehabilitación integral de los internos, con el propósito de procurar su inserción a la comunidad.
7. Reducir el margen de accidentes de tránsito en el ámbito nacional, a través de mensajes de educación vial por los distintos medios de comunicación.
8. Llevar el registro nacional del movimiento migratorio con estadísticas de entradas y salidas según su categoría migratoria.

CODIGO	INSTITUCION
--------	-------------

1050	MINISTERIO DE GOBIERNO
1051	DIRECCION GENERAL DE REGISTRO CIVIL, IDENTIFICACION Y CEDULACION
1052	POLICIA NACIONAL
1053	DIRECCION NACIONAL DE SEGURIDAD PUBLICA
1054	CONSEJO NACIONAL DE REHABILITACION SOCIAL Y DIRECCION NACIONAL DE REHABILITACION SOCIAL
1055	CONSEJO NACIONAL DE TRANSITO Y TRANSPORTE TERRESTRE
1056	DIRECCION NACIONAL DE MIGRACION

RESUMEN DEL PRESUPUESTO DEL GOBIERNO CENTRAL PARA EL 2000
POR ACTIVIDADES
(cifras en miles de sucres)

CODIGO	ACTIVIDAD	CODIFICADO 30-JUN-1999	PRESUPUESTO 2000	VARIACION	
				ABSOLUTA	RELATIVA %
A100	ADMINISTRACION GENERAL	8,573,963	9,775,250	1,201,287	14.01
A110	ADMINISTRACION PROVINCIAL O REGIONAL	78,922,639	74,047,718	-4,874,920	-6.18
A200	COORDINACION SECTORIAL	1,670,625	1,069,375	-601,250	-35.99
A250	RECLAMACIONES TERRITORIALES SOBRE LIMITES INTERNOS	627,882	773,321	145,439	23.16
A900	CENSOS, ESTADISTICAS Y REGISTROS POBLACIONALES	44,349,293	50,213,427	5,864,134	13.22
E600	REHABILITACION SOCIAL	96,353,230	161,000,000	64,646,770	67.09
E700	SEGURIDAD Y PROTECCION INTERNA	1,438,584,247	1,930,656,800	492,072,553	34.21
E750	DIRECCION NACIONAL DE INVESTIGACIONES	16,590,000	18,381,000	1,791,000	10.80
E800	CONTROL DE TRANSITO	183,119,999	213,062,925	29,942,926	16.35
E900	CONTROL MIGRATORIO	10,000,001	13,000,000	2,999,999	30.00
F800	ADMINISTRACION DEL TESORO NACIONAL	3,180,000	0	-3,180,000	-100.00
TOTAL DEL SECTOR 05		1,881,971,879	2,471,979,818	590,007,939	31.35

RESUMEN DEL PRESUPUESTO DEL GOBIERNO CENTRAL PARA EL 2000
POR LINEAS Y SUBLINEAS DE CREDITO
(cifras en miles de sucres)

CODIGO	LINEAS Y SUBLINEAS DE CREDITO	CODIFICADO 30-JUN-1999	PRESUPUESTO 2000	VARIACION	
				ABSOLUTA	RELATIVA %
1	GASTOS DE PERSONAL	1,145,998,595	1,479,318,267	333,319,672	29.09
1.1	Remuneraciones Básicas	1,045,917,997	1,325,853,541	279,935,544	26.76
1.2	Remuneraciones Temporales	12,041,212	35,482,264	23,441,052	194.67
1.3	Contribuciones a la Seguridad Social	88,039,386	117,982,462	29,943,076	34.01
2	GASTOS CORRIENTES	207,449,893	284,246,857	76,796,964	37.02
2.1	Bienes y Servicios de Consumo	207,449,893	283,550,857	76,100,964	36.68
2.2	Gastos Financieros	0	696,000	696,000	

RESUMEN DEL PRESUPUESTO DEL GOBIERNO CENTRAL PARA EL 2000
POR LINEAS Y SUBLINEAS DE CREDITO
(cifras en miles de sucres)

CODIGO	LINEAS Y SUBLINEAS DE CREDITO	CODIFICADO 30-JUN-1999	PRESUPUESTO 2000	VARIACION	
				ABSOLUTA	RELATIVA %
3	GASTOS DE CAPITAL	53,369,864	375,789,660	322,419,796	604.12
3.1	Activos de Larga Duración	53,369,864	375,789,660	322,419,796	604.12
4	TRANSFERENCIAS CORRIENTES	197,710,328	277,741,234	80,030,906	40.48
4.1	Al Sector Público	192,417,551	257,624,604	65,207,053	33.89
4.2	Al Sector Privado	5,226,277	20,050,130	14,823,853	283.64
4.3	Al Sector Externo	66,500	66,500	0	0.00
5	GASTOS DE INVERSION	277,443,199	54,883,800	-222,559,399	-80.22
5.3	Obra Pública	257,809,654	44,883,800	-212,925,854	-82.59
5.4	Transferencias	19,633,545	10,000,000	-9,633,545	-49.07
TOTAL DEL SECTOR 05		1,881,971,879	2,471,979,818	590,007,939	31.35

ANALISIS LEGAL

RESUMEN DEL PRESUPUESTO DEL GOBIERNO CENTRAL PARA EL 2000
POR LINEAS Y SUBLINEAS DE CREDITO Y FUENTES DE FINANCIAMIENTO
(cifras en miles de sucres)

COD	LINEAS Y SUBLINEAS DE CREDITO	FUENTES DE FINANCIAMIENTO			
		FISCALES	AUTOGESTION	CREDITOS EXTERNOS	CREDITOS INTERNOS
1	GASTOS DE PERSONAL	1,361,360,265	117,958,002	0	0
1.1	Remuneraciones Básicas	1,243,545,706	82,307,835	0	0
1.2	Remuneraciones Temporales	3,873,232	31,609,032	0	0
1.3	Contribuciones a la Seguridad Social	113,941,327	4,041,135	0	0
2	GASTOS CORRIENTES	106,108,802	178,138,054	0	0
2.1	Bienes y Servicios de Consumo	106,108,802	177,442,054	0	0
2.2	Gastos Financieros	0	696,000	0	0
3	GASTOS DE CAPITAL	800,000	30,428,366	344,561,294	0
3.1	Activos de Larga Duración	800,000	30,428,366	344,561,294	0
4	TRANSFERENCIAS CORRIENTES	187,220,300	90,520,934	0	0
4.1	Al Sector Público	185,150,925	72,473,679	0	0
4.2	Al Sector Privado	2,069,375	17,980,755	0	0
4.3	Al Sector Externo	0	66,500	0	0
5	GASTOS DE INVERSION	0	54,731,200	0	152,600
5.3	Obra Pública	0	44,731,200	0	152,600
5.4	Transferencias	0	10,000,000	0	0
TOTAL DEL SECTOR 05		1,655,489,367	471,776,556	344,561,294	152,600

RESUMEN DEL PRESUPUESTO DEL GOBIERNO CENTRAL PARA EL 2000
POR LINEAS Y SUBLINEAS DE CREDITO Y FUENTES DE FINANCIAMIENTO
(cifras en miles de sucres)

COD	LINEAS Y SUBLINEAS DE CREDITO	FUENTES DE FINANCIAMIENTO			TOTALES
		PREASIGNADOS	CONTRAPARTE LOCAL	NO REEMBOLSABLES	
1	GASTOS DE PERSONAL	0	0	0	1,479,318,267
1.1	Remuneraciones Básicas	0	0	0	1,325,853,541
1.2	Remuneraciones Temporales	0	0	0	35,482,264
1.3	Contribuciones a la Seguridad Social	0	0	0	117,982,462
2	GASTOS CORRIENTES	0	0	0	284,246,857
2.1	Bienes y Servicios de Consumo	0	0	0	283,550,857
2.2	Gastos Financieros	0	0	0	696,000
3	GASTOS DE CAPITAL	0	0	0	375,789,660
3.1	Activos de Larga Duración	0	0	0	375,789,660
4	TRANSFERENCIAS CORRIENTES	0	0	0	277,741,234
4.1	Al Sector Público	0	0	0	257,624,604
4.2	Al Sector Privado	0	0	0	20,050,130
4.3	Al Sector Externo	0	0	0	66,500
5	GASTOS DE INVERSION	0	0	0	54,883,800
5.3	Obra Pública	0	0	0	44,883,800
5.4	Transferencias	0	0	0	10,000,000
TOTAL DEL SECTOR 05		0	0	0	2,471,979,818

RESUMEN DEL PRESUPUESTO DEL GOBIERNO CENTRAL PARA EL 2000
POR ITEM DE GASTO
(cifras en miles de sucres)

CODIGO	ITEM DE GASTO	CODIFICADO 30-JUN-1999	PRESUPUESTO 2000	VARIACION	
				ABSOLUTA	RELATIVA %
510100	REMUNERACIONES BASICAS	544,801,843	702,160,593	157,358,750	28.88
510101	SUELDOS	36,697,461	45,083,983	8,386,522	22.85
510103	JORNALES	670,000	670,000	0	0.00
510201	SUBSIDIO POR AÑOS DE SERVICIO	10,929,288	14,198,456	3,269,168	29.91
510202	BONIFICACION POR RESPONSABILIDAD	18,918,170	22,467,509	3,549,339	18.76
510203	DECIMOTERCER SUELDO	72,937,605	94,255,465	21,317,860	29.23
510204	DECIMOCUARTO SUELDO	5,444,800	5,591,600	146,800	2.70
510205	DECIMOQUINTO SUELDO	1,361,200	1,397,900	36,700	2.70
510206	DECIMOSEXTO SUELDO	29,654,619	30,796,180	1,141,561	3.85
510207	BONIFICACION COMPLEMENTARIA	616,496	798,000	181,504	29.44

RESUMEN DEL PRESUPUESTO DEL GOBIERNO CENTRAL PARA EL 2000
POR ITEM DE GASTO
(cifras en miles de sucres)

CODIGO	ITEM DE GASTO	CODIFICADO 30-JUN-1999	PRESUPUESTO 2000	VARIACION	
				ABSOLUTA	RELATIVA %
510208	BONIFICACION TITULO ACADEMICO, ESPECIALIZACION Y CAPACITACION ADICIONAL	58,810	76,369	17,559	29.86
510209	GASTOS DE REPRESENTACION	12,415,211	14,326,653	1,911,442	15.40
510210	SOBRESUELDOS Y BONIFICACIONES ADICIONALES	109,796,896	152,376,474	42,579,578	38.78
510211	ESTIMULO PECUNIARIO	2,722,400	2,795,800	73,400	2.70
510212	BONIFICACION DE ANIVERSARIO	31,512,210	40,193,928	8,681,718	27.55
510213	AGUINALDO NAVIDEÑO	663,967	790,534	126,567	19.06
510301	GASTOS DE RESIDENCIA	1,037,789	979,048	-58,741	-5.66
510302	SUBSIDIO POR CIRCUNSTANCIAS GEOGRAFICAS	2,721,456	3,658,657	937,201	34.44
510303	COMPENSACION POR COSTO DE VIDA	24,613,920	23,955,240	-658,680	-2.68
510304	COMPENSACION POR TRANSPORTE	7,660	6,240	-1,420	-18.54
510305	COMPENSACION EN EL EXTERIOR	2,317,300	5,099,111	2,781,811	120.05
510306	REFRIGERIO	132,889,483	161,273,188	28,383,705	21.36
510307	COMISARIATO	793,000	793,000	0	0.00
510401	POR CARGAS FAMILIARES	10,647	10,797	150	1.41
510402	DE EDUCACION	2,090,766	1,908,816	-181,950	-8.70
510404	POR FALLECIMIENTO	10,000	10,000	0	0.00
510405	POR GUARDERIA	175,000	180,000	5,000	2.86
510406	POR VACACIONES	50,000	0	-50,000	-100.00
510504	ENCARGOS Y SUBROGACIONES	175,900	150,000	-25,900	-14.72
510506	LICENCIA REMUNERADA	165,000	150,000	-15,000	-9.09
510507	HONORARIOS	1,117,200	4,252,432	3,135,232	280.63
510508	DIETAS	1,092,112	1,188,832	96,720	8.86
510509	HORAS EXTRAORDINARIAS Y SUPLEMENTARIAS	4,550,000	5,040,000	490,000	10.77
510510	SERVICIOS PERSONALES POR CONTRATO	940,000	700,000	-240,000	-25.53
510601	APORTE PATRONAL	61,592,402	78,599,593	17,007,191	27.61
510602	FONDO DE RESERVA	26,020,220	38,848,508	12,828,288	49.30
510604	APORTES PARA RETIRO	426,764	534,361	107,597	25.21
510702	SUPRESION DE PUESTO	4,000,000	24,000,000	20,000,000	500.00
510704	BONIFICACION POR DESAHUCIO	1,000	1,000	0	0.00
530000	BIENES Y SERVICIOS DE CONSUMO	6,072,714	6,972,839	900,125	14.82
530100	SERVICIOS BASICOS	13,957,269	17,748,241	3,790,972	27.16
530101	AGUA POTABLE	124,378	143,034	18,656	15.00
530200	SERVICIOS GENERALES	0	263,152	263,152	
530204	IMPRESION, REPRODUCCION Y PUBLICACION	4,545,981	4,680,075	134,094	2.95
530299	OTROS SERVICIOS	26,150,422	37,608,702	11,458,280	43.82
530300	TRASLADOS, INSTALACIONES, VIATICOS Y SUBSISTENCIAS	9,741,356	11,844,339	2,102,983	21.59
530400	INSTALACION, MANTENIMIENTO Y REPARACION	10,939,513	13,963,532	3,024,019	27.64
530402	EDIFICIOS, LOCALES Y RESIDENCIAS	200,000	230,000	30,000	15.00
530500	ARRENDAMIENTOS DE BIENES	3,985,858	4,464,212	478,354	12.00
530502	EDIFICIOS, LOCALES Y RESIDENCIAS	8,050	9,257	1,207	15.00
530600	CONTRATAIONES DE ESTUDIOS E INVESTIGACIONES	1,679,281	2,062,227	382,946	22.80
530603	SERVICIO DE CAPACITACION	0	1,000,000	1,000,000	

RESUMEN DEL PRESUPUESTO DEL GOBIERNO CENTRAL PARA EL 2000
 POR ÍTEM DE GASTO
 (cifras en miles de sucres)

CODIGO	ITEM DE GASTO	CODIFICADO 30-JUN-1999	PRESUPUESTO 2000	VARIACION	
				ABSOLUTA	RELATIVA %
530700	GASTOS EN INFORMATICA	0	78,000	78,000	
530800	BIENES DE USO Y CONSUMO CORRIENTE	24,511,925	22,081,806	-2,430,118	-9.91
530802	VESTUARIO, LENCERIA Y PRENDAS DE PROTECCION	29,053,799	39,153,789	10,099,990	34.76
530803	COMBUSTIBLES Y LUBRICANTES	27,536,864	37,942,678	10,405,814	37.79
530804	MATERIALES DE OFICINA	7,533,667	8,406,059	872,392	11.58
530805	MATERIALES DE ASEO	0	1,300,000	1,300,000	
530806	HERRAMIENTAS	0	300,000	300,000	
530807	MATERIALES DE IMPRESION, FOTOGRAFIA, REPRODUCCION Y PUBLICACIONES	400,000	2,760,000	2,360,000	590.00
530809	MEDICINAS Y PRODUCTOS FARMACEUTICOS	1,259,926	1,448,914	188,988	15.00
530811	MATERIALES DE CONSTRUCCION, ELECTRICOS, PLOMERIA Y CARPINTERIA	1,079,130	3,467,999	2,388,869	221.37
530813	REPUESTOS Y ACCESORIOS	4,495,000	7,575,751	3,080,751	68.54
530814	SUMINISTROS PARA LAS ACTIVIDADES AGROPECUARIAS, PESCA Y CAZA	512,529	589,408	76,879	15.00
530899	OTROS DE USO Y CONSUMO	20,368,831	35,969,423	15,600,592	76.59
530900	MATERIALES Y EQUIPOS PARA LA DEFENSA Y SEGURIDAD PUBLICA	12,793,400	19,912,410	7,119,010	55.65
530902	PERTRECHOS	500,000	1,575,000	1,075,000	215.00
570100	IMPUESTOS, TASAS Y CONTRIBUCIONES	0	636,000	636,000	
570200	SEGUROS, COSTOS FINANCIEROS Y OTROS GASTOS	0	60,000	60,000	
580101	GOBIERNO CENTRAL	45,838,727	89,945,902	44,107,175	96.22
580102	ENTIDADES DESCENTRALIZADAS Y AUTONOMAS	5,424	1,779,466	1,774,042	****.**
580105	SEGURIDAD SOCIAL	146,323,400	165,649,236	19,325,836	13.21
580109	CONTRAPARTES NACIONALES	250,000	250,000	0	0.00
580204	AL SECTOR PRIVADO NO FINANCIERO	5,226,277	20,050,130	14,823,853	283.64
580300	TRANSFERENCIAS CORRIENTES AL SECTOR EXTERNO	66,500	66,500	0	0.00
750000	OBRAS PUBLICAS	237,469,654	7,200,000	-230,269,654	-96.97
750107	CONSTRUCCIONES Y EDIFICACIONES	20,130,000	37,473,800	17,343,800	86.16
750401	LINEAS, REDES E INSTALACIONES ELECTRICAS	110,000	110,000	0	0.00
750402	LINEAS, REDES E INSTALACIONES DE TELECOMUNICACIONES	100,000	100,000	0	0.00
780101	GOBIERNO CENTRAL	19,633,545	10,000,000	-9,633,545	-49.07
840100	BIENES MUEBLES	1,335,500	110,993,969	109,658,469	8211.04
840103	MOBILIARIOS	5,135,250	3,112,490	-2,022,760	-39.39
840104	MAQUINARIA Y EQUIPOS	15,550,345	8,970,335	-6,580,010	-42.31
840105	VEHICULOS	23,800,250	240,354,747	216,554,497	909.88
840106	HERRAMIENTAS	4,498,519	1,408,119	-3,090,400	-68.70
840107	EQUIPOS, SISTEMAS Y PAQUETES INFORMATICOS	2,800,000	5,200,000	2,400,000	85.71
840111	PARTES Y REPUESTOS	0	200,000	200,000	
840200	BIENES INMUEBLES Y SEMOVIENTES	0	2,300,000	2,300,000	
840201	TERRENOS	0	1,500,000	1,500,000	
840202	EDIFICIOS, LOCALES Y RESIDENCIAS	0	1,500,000	1,500,000	

RESUMEN DEL PRESUPUESTO DEL GOBIERNO CENTRAL PARA EL 2000
POR ITEM DE GASTO
(cifras en miles de sucres)

CODIGO	ITEM DE GASTO	CODIFICADO 30-JUN-1999	PRESUPUESTO 2000	VARIACION	
				ABSOLUTA	RELATIVA %
840401	INTANGIBLES	250,000	250,000	0	0.00
TOTAL DEL SECTOR 05		1,881,971,879	2,471,979,818	590,007,939	31.35

RESUMEN SECTORIAL DE RECURSOS HUMANOS

REGIMEN LABORAL	NUMERO DE SERVIDORES PUBLICOS		GASTOS DE PERSONAL (miles de sucres)	
	1999	2000	CODIFICADO 30-JUN-1999	PRESUPUESTO 2000
1. Ley de Servicio Civil y Carrera Administrativa	6493	6488	145,177,758	174,320,790
2.2 Medicos	85	85	4,316,973	4,344,503
2.3 Ingenieros Civiles	37	37	2,839,840	2,839,840
2.4 Arquitectos	27	27	1,751,931	1,804,785
2.5 Abogados	113	118	6,205,799	6,922,361
2.6 Periodistas	11	11	601,752	641,323
2.7 Economistas	21	21	1,291,645	1,374,245
4. Leyes de Personal de la Policia Nacional	20714	21066	978,947,816	1,106,615,894
8. Código del Trabajo	105	105	2,865,135	2,895,241
9. Ley de Servicios Personales por Contrato	20	20	700,000	700,000
10. Otras	0	0	1,299,946	88,125,283
Total	27626	27978	1,145,998,595	1,390,584,265

PRESUPUESTO DEL GOBIERNO CENTRAL

2000

SECTOR 06 DEFENSA NACIONAL

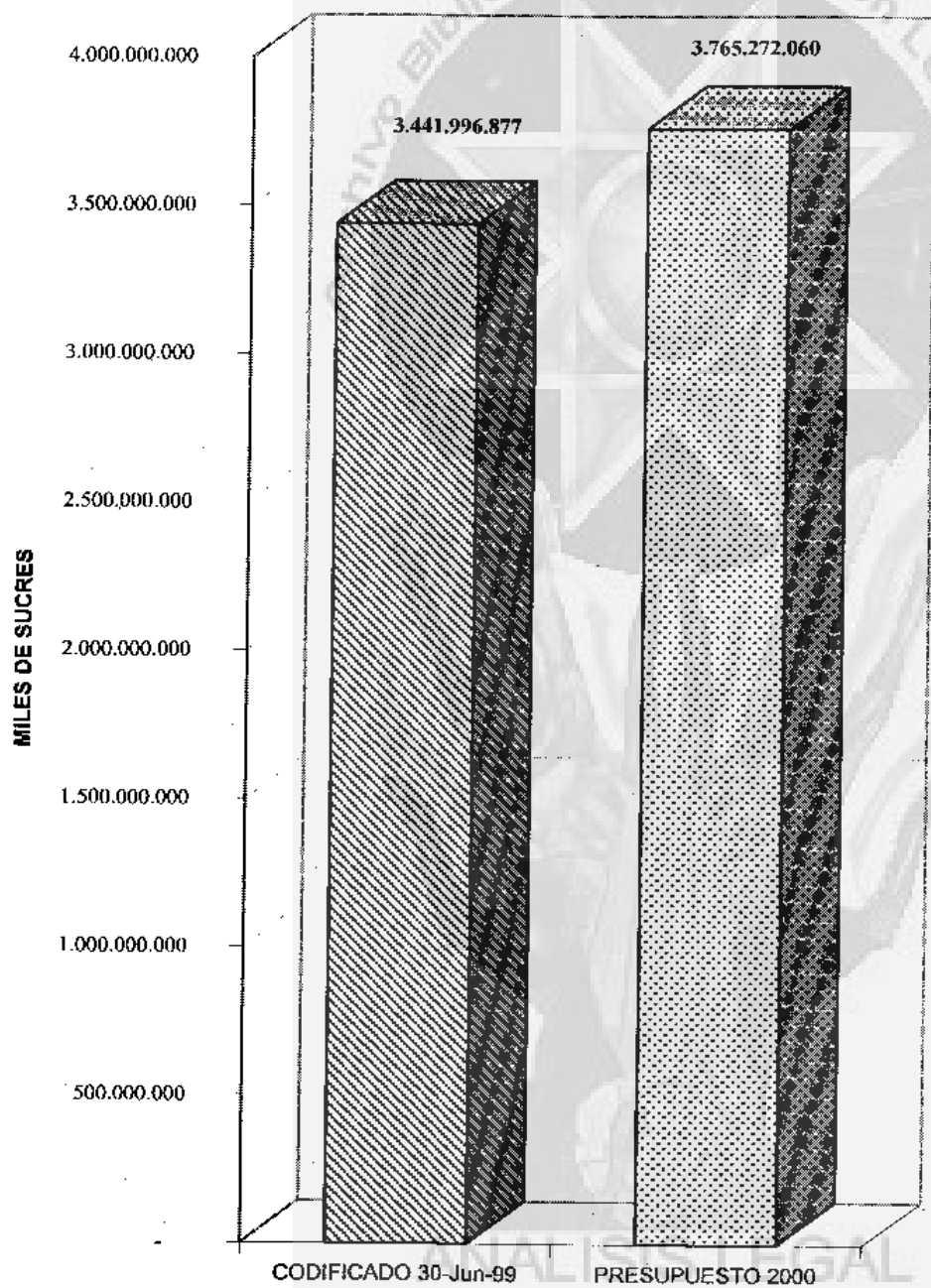
070 MINISTERIO DE DEFENSA NACIONAL

071 CONSEJO DE SEGURIDAD NACIONAL (COSENA)

ANALISIS LEGAL

**MINISTERIO SECRETARIA DE ESTADO DE ECONOMIA
MINISTERIO DE FINANZAS Y CREDITO PUBLICO
SUBSECRETARIA DE PRESUPUESTOS Y CONTABILIDAD**

COMPARATIVO SECTOR DEFENSA NACIONAL



RESUMEN DEL PRESUPUESTO DEL GOBIERNO CENTRAL PARA EL 2000
SECTOR 06: DEFENSA NACIONAL

CODIGO	INSTITUCION
1070	MINISTERIO DE DEFENSA NACIONAL
1071	CONSEJO DE SEGURIDAD NACIONAL (COSENA)

RESUMEN DEL PRESUPUESTO DEL GOBIERNO CENTRAL PARA EL 2000
POR ACTIVIDADES
(cifras en miles de sucres)

CODIGO	ACTIVIDAD	CODIFICADO 30-JUN-1999	PRESUPUESTO 2000	VARIACION	
				ABSOLUTA	RELATIVA %
A200	COORDINACION SECTORIAL	90,094,983	58,108,534	-31,986,449	-35.50
F100	DEFENSA NACIONAL	3,336,867,238	3,692,245,670	355,378,432	10.65
F200	SEGURIDAD NACIONAL	15,034,656	14,917,855	-116,800	-0.78
TOTAL DEL SECTOR 06		3,441,996,877	3,765,272,060	323,275,183	9.39

RESUMEN DEL PRESUPUESTO DEL GOBIERNO CENTRAL PARA EL 2000
POR LINEAS Y SUBLINEAS DE CREDITO
(cifras en miles de sucres)

CODIGO	LINEAS Y SUBLINEAS DE CREDITO	CODIFICADO 30-JUN-1999	PRESUPUESTO 2000	VARIACION	
				ABSOLUTA	RELATIVA %
1	GASTOS DE PERSONAL	2,749,653,676	3,024,006,335	274,352,659	9.98
1.1	Remuneraciones Básicas	2,749,276,769	3,023,517,835	274,241,066	9.98
1.3	Contribuciones a la Seguridad Social	376,907	488,500	111,593	29.61
2	GASTOS CORRIENTES	212,933,548	277,258,495	64,324,947	30.21
2.1	Bienes y Servicios de Consumo	208,333,548	277,258,495	68,924,947	33.08
2.2	Gastos Financieros	4,600,000	0	-4,600,000	-100.00
3	GASTOS DE CAPITAL	9,742,034	180,000	-9,562,034	-98.15
3.1	Activos de Larga Duración	9,742,034	180,000	-9,562,034	-98.15
4	TRANSFERENCIAS CORRIENTES	464,667,619	462,327,230	-2,340,389	-0.50
4.1	Al Sector Público	407,844,147	418,669,955	10,825,808	2.65
4.2	Al Sector Privado	39,489,172	43,657,275	4,168,103	10.56
4.3	Al Sector Externo	17,334,300	0	-17,334,300	-100.00
5	GASTOS DE INVERSION	5,000,000	1,500,000	-3,500,000	-70.00
5.4	Transferencias	5,000,000	1,500,000	-3,500,000	-70.00
TOTAL DEL SECTOR 06		3,441,996,877	3,765,272,060	323,275,183	9.39

RESUMEN DEL PRESUPUESTO DEL GOBIERNO CENTRAL PARA EL 2000
POR LINEAS Y SUBLINEAS DE CREDITO Y FUENTES DE FINANCIAMIENTO
(cifras en miles de sucres)

COD	LINEAS Y SUBLINEAS DE CREDITO	FUENTES DE FINANCIAMIENTO			
		FISCALES	AUTOGESTION	CREDITOS EXTERNOS	CREDITOS INTERNOS
1	GASTOS DE PERSONAL	3,024,006,335	0	0	0
1.1	Remuneraciones Básicas	3,023,517,835	0	0	0
1.3	Contribuciones a la Seguridad Social	488,500	0	0	0
2	GASTOS CORRIENTES	277,249,295	9,200	0	0
2.1	Bienes y Servicios de Consumo	277,249,295	9,200	0	0
2.2	Gastos Financieros	0	0	0	0
3	GASTOS DE CAPITAL	180,000	0	0	0
3.1	Activos de Larga Duración	180,000	0	0	0
4	TRANSFERENCIAS CORRIENTES	461,422,430	904,800	0	0
4.1	Al Sector Público	417,765,155	904,800	0	0
4.2	Al Sector Privado	43,657,275	0	0	0
4.3	Al Sector Externo	0	0	0	0
5	GASTOS DE INVERSION	1,500,000	0	0	0
5.4	Transferencias	1,500,000	0	0	0
TOTAL DEL SECTOR 06		3,764,358,060	914,000	0	0

ANALISIS LEGAL

RESUMEN DEL PRESUPUESTO DEL GOBIERNO CENTRAL PARA EL 2000
POR LINEAS Y SUBLINEAS DE CREDITO Y FUENTES DE FINANCIAMIENTO
(cifras en miles de sucres)

COD	LINEAS Y SUBLINEAS DE CREDITO	FUENTES DE FINANCIAMIENTO			TOTALES
		PREASIGNADOS	CONTRAPARTE LOCAL	NO REEMBOLSABLES	
1	GASTOS DE PERSONAL	0	0	0	3,024,006,335
1.1	Remuneraciones Básicas	0	0	0	3,023,517,835
1.3	Contribuciones a la Seguridad Social	0	0	0	488,500
2	GASTOS CORRIENTES	0	0	0	277,258,495
2.1	Bienes y Servicios de Consumo	0	0	0	277,258,495
2.2	Gastos Financieros	0	0	0	0
3	GASTOS DE CAPITAL	0	0	0	180,000
3.1	Activos de Larga Duración	0	0	0	180,000
4	TRANSFERENCIAS CORRIENTES	0	0	0	462,327,230
4.1	Al Sector Público	0	0	0	418,669,955
4.2	Al Sector Privado	0	0	0	43,657,275
4.3	Al Sector Externo	0	0	0	0
5	GASTOS DE INVERSION	0	0	0	1,500,000
5.4	Transferencias	0	0	0	1,500,000
TOTAL DEL SECTOR 06		0	0	0	3,765,272,060

RESUMEN DEL PRESUPUESTO DEL GOBIERNO CENTRAL PARA EL 2000
POR ITEM DE GASTO
(cifras en miles de sucres)

CODIGO	ITEM DE GASTO	CODIFICADO 30-JUN-1999	PRESUPUESTO 2000	VARIACION	
				ABSOLUTA	RELATIVA %
510101	SUELDOS	2,731,766,551	3,005,238,872	273,472,321	10.01
510201	SUBSIDIO POR AÑOS DE SERVICIO	1,393,247	1,600,404	207,157	14.87
510202	BONIFICACION POR RESPONSABILIDAD	1,113,930	1,293,457	179,527	16.12
510203	DECIMOTERCER SUELDO	3,600,767	4,032,276	431,509	11.98
510204	DECIMOCUARTO SUELDO	1,924,274	1,627,800	-296,474	-15.41
510205	DECIMOQUINTO SUELDO	481,069	406,950	-74,119	-15.41
510206	DECIMOSEXTO SUELDO	4,827,975	4,550,283	-277,692	-5.75
510208	BONIFICACION TITULO ACADEMICO, ESPECIALIZACION Y CAPACITACION ADICIONAL	0	122,948	122,948	
510209	GASTOS DE REPRESENTACION	493,717	553,377	59,660	12.08
510210	SOBRESUELDOS Y BONIFICACIONES ADICIONALES	1,888,628	2,293,864	405,236	21.46
510211	ESTIMULO PECUNIARIO	31,900	31,900	0	0.00
510301	GASTOS DE RESIDENCIA	493,642	553,377	59,735	12.10

RESUMEN DEL PRESUPUESTO DEL GOBIERNO CENTRAL PARA EL 2000
POR ITEM DE GASTO
(cifras en miles de sucres)

CODIGO	ITEM DE GASTO	CODIFICADO 30-JUN-1999	PRESUPUESTO 2000	VARIACION	
				ABSOLUTA	RELATIVA %
510302	SUBSIDIO POR CIRCUNSTANCIAS GEOGRAFICAS	76,005	76,005	0	0.00
510303	COMPENSACION POR COSTO DE VIDA	1,052,769	1,026,180	-26,589	-2.53
510306	REFRIGERIO	40,127	39,726	-401	-1.00
510401	POR CARGAS FAMILIARES	640	528	-112	-17.50
510402	DE EDUCACION	91,528	69,888	-21,640	-23.64
510601	APORTE PATRONAL	211,807	255,660	43,853	20.70
510602	FONDO DE RESERVA	165,100	232,840	67,740	41.03
530000	BIENES Y SERVICIOS DE CONSUMO	130,211,269	149,104,400	18,893,131	14.51
530100	SERVICIOS BASICOS	324,000	372,600	48,600	15.00
530204	IMPRESION, REPRODUCCION Y PUBLICACION	13,507	15,533	2,026	15.00
530299	OTROS SERVICIOS	234,828	270,052	35,224	15.00
530300	TRASLADOS, INSTALACIONES, VIATICOS Y SUBSISTENCIAS	192,348	221,200	28,852	15.00
530400	INSTALACION, MANTENIMIENTO Y REPARACION	156,125	179,543	23,418	15.00
530500	ARRENDAMIENTOS DE BIENES	17,600	20,240	2,640	15.00
530800	BIENES DE USO Y CONSUMO CORRIENTE	49,343,400	56,744,910	7,401,510	15.00
530803	COMBUSTIBLES Y LUBRICANTES	27,675,690	70,140,518	42,464,828	153.44
530804	MATERIALES DE OFICINA	107,585	123,722	16,137	15.00
530807	MATERIALES DE IMPRESION, FOTOGRAFIA, REPRODUCCION Y PUBLICACIONES	25,000	28,750	3,750	15.00
530899	OTROS DE USO Y CONSUMO	32,196	37,025	4,829	15.00
570105	IMPUESTOS	4,600,000	0	-4,600,000	-100.00
580101	GOBIERNO CENTRAL	25,022,880	24,207,090	-815,790	-3.26
580102	ENTIDADES DESCENTRALIZADAS Y AUTONOMAS	28,175,769	32,401,444	4,225,675	15.00
580105	SEGURIDAD SOCIAL	351,230,000	360,646,621	9,416,621	2.68
580108	CUENTAS O FONDOS ESPECIALES	3,415,498	1,414,800	-2,000,698	-58.58
580204	AL SECTOR PRIVADO NO FINANCIERO	39,489,172	43,657,275	4,168,103	10.56
580300	TRANSFERENCIAS CORRIENTES AL SECTOR EXTERNO	17,334,300	0	-17,334,300	-100.00
780101	GOBIERNO CENTRAL	5,000,000	1,500,000	-3,500,000	-70.00
840100	BIENES MUEBLES	9,562,034	0	-9,562,034	-100.00
840104	MAQUINARIA Y EQUIPOS	100,000	100,000	0	0.00
840107	EQUIPOS, SISTEMAS Y PAQUETES INFORMATICOS	80,000	80,000	0	0.00
TOTAL DEL SECTOR 06		3,441,996,877	3,765,272,060	323,275,183	9.39

ANALISIS LEGAL

RESUMEN SECTORIAL DE RECURSOS HUMANOS

REGIMEN LABORAL	NUMERO DE SERVIDORES PUBLICOS		GASTOS DE PERSONAL (miles de sucres)	
	1999	2000	CODIFICADO 30-JUN-1999	PRESUPUESTO 2000
1. Ley de Servicio Civil y Carrera Administrativa	304	304	9,623,857	11,239,161
2.3 Ingenieros Civiles	1	1	31,657	36,971
2.4 Arquitectos	1	1	31,657	36,971
2.5 Abogados	2	2	72,569	84,749
2.6 Periodistas	5	5	158,287	184,855
2.7 Economistas	9	9	284,917	332,738
2.8 Ingenieros Geólogos	2	2	54,061	63,135
3. Leyes de Personal de Fuerzas Armadas	62072	62072	2,739,396,671	3,012,027,755
Total	62396	62396	2,749,653,676	3,024,006,335

PRESUPUESTO DEL GOBIERNO CENTRAL

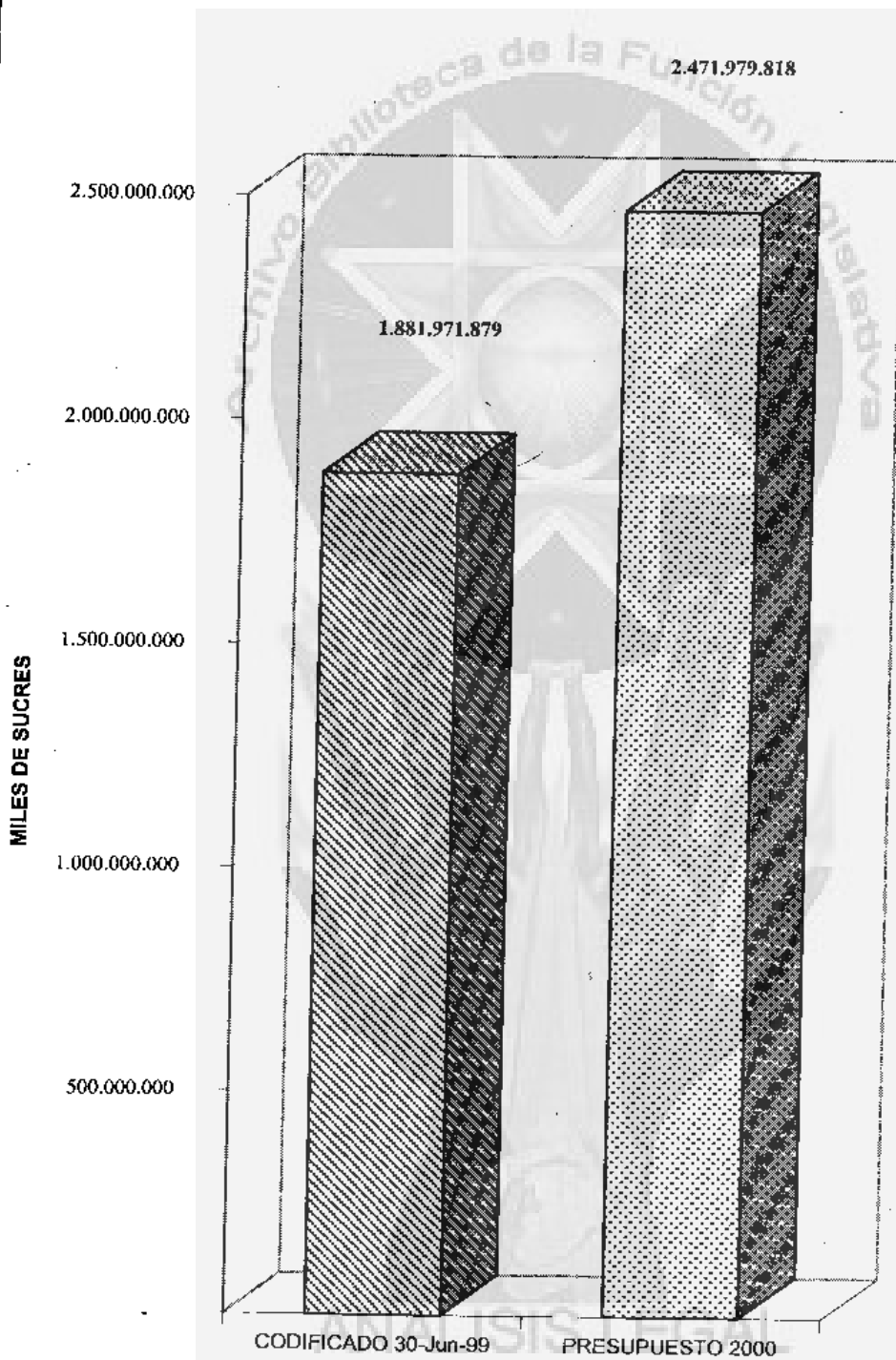
2000

SECTOR 07 ASUNTOS DEL EXTERIOR

120 MINISTERIO DE RELACIONES EXTERIORES

**MINISTERIO SECRETARIA DE ESTADO ECONOMIA
MINISTERIO DE FINANZAS Y CREDITO PUBLICO
SUBSECRETARIA DE PRESUPUESTOS Y CONTABILIDAD**

COMPARATIVO SECTOR ASUNTOS INTERNOS



RESUMEN DEL PRESUPUESTO DEL GOBIERNO CENTRAL PARA EL 2000
SECTOR 07: ASUNTOS DEL EXTERIOR

POLITICAS DEL SECTOR:

1. Fortalecimiento de la posición internacional del país frente a organismos internacionales en materia territorial, integración económica, intercambio comercial y apertura de nuevos mercados.
2. Ampliación de las posibilidades de cooperación técnica con los países fronterizos y con los países de Asia, Africa, Oceanía y Europa.
3. Incentivar el ingreso de la inversión externa a través de convenios internacionales.
4. Contribución a la consolidación común de los países del Tercer Mundo sobre defensa del medio ambiente.

OBJETIVOS DEL SECTOR:

1. Fortalecer las soberanías áreas y marítimas del país.
2. Impulsar los procesos de integración mundial y regional, incrementar los acuerdos bilaterales y propiciar una mayor y mejor inserción de la oferta exportable del país en el mercado internacional.
3. Concretar una posición andina y regional sobre el problema del narcotráfico, que rescate el principio de la corresponsabilidad.
4. Propender el logro de la aprobación de las posiciones ecuatorianas en los temas del medio ambiente y asuntos sociales.

CODIGO	I N S T I T U C I O N
---------------	------------------------------

1120 MINISTERIO DE RELACIONES EXTERIORES

RESUMEN DEL PRESUPUESTO DEL GOBIERNO CENTRAL PARA EL 2000
POR ACTIVIDADES
(cifras en miles de sucres)

CODIGO	ACTIVIDAD	CODIFICADO 30-JUN-1999	PRESUPUESTO 2000	VARIACION	
				ABSOLUTA	RELATIVA %
A100	ADMINISTRACION GENERAL	35,189,886	46,764,655	11,574,769	32.89
A200	COORDINACION SECTORIAL	14,163,379	13,602,339	-561,040	-3.96
F300	SERVICIO EXTERIOR	293,343,503	443,097,461	149,753,958	51.05
TOTAL DEL SECTOR 07		342,696,768	503,464,455	160,767,687	46.91

RESUMEN DEL PRESUPUESTO DEL GOBIERNO CENTRAL PARA EL 2000
POR LINEAS Y SUBLINEAS DE CREDITO
(cifras en miles de sucres)

CODIGO	LINEAS Y SUBLINEAS DE CREDITO	CODIFICADO 30-JUN-1999	PRESUPUESTO 2000	VARIACION	
				ABSOLUTA	RELATIVA
1	GASTOS DE PERSONAL	283,056,133	395,245,772	112,189,639	39,53
1.1	Remuneraciones Básicas	251,814,965	352,706,960	100,891,995	40,67
1.2	Remuneraciones Temporales	28,700,000	40,019,670	11,319,670	39,44
1.3	Contribuciones a la Seguridad Social	2,541,168	2,519,142	-22,026	-0,67
2	GASTOS CORRIENTES	48,963,926	94,915,961	45,952,035	93,84
2.1	Bienes y Servicios de Consumo	48,963,926	94,915,961	45,952,035	93,84
4	TRANSFERENCIAS CORRIENTES	9,988,979	12,315,027	2,326,048	23,28
4.2	Al Sector Privado	75,000	2,202,604	2,127,604	2836,83
4.3	Al Sector Externo	9,913,979	10,112,423	198,444	2,00
5	GASTOS DE INVERSION	600,000	0	-600,000	-100,00
5.4	Transferencias	600,000	0	-600,000	-100,00
6	DEUDA PUBLICA	87,730	987,695	899,965	1025,83
6.2	Amortización	87,730	987,695	899,965	1025,83
6.2.2	Deuda Externa	87,730	987,695	899,965	1025,83
TOTAL DEL SECTOR 07		342,696,768	503,464,455	160,767,687	46,91

RESUMEN DEL PRESUPUESTO DEL GOBIERNO CENTRAL PARA EL 2000
POR LINEAS Y SUBLINEAS DE CREDITO Y FUENTES DE FINANCIAMIENTO
 (cifras en miles de sucres)

LINEAS Y SUBLINEAS DE CREDITO	FUENTES DE FINANCIAMIENTO			
	FISCALES	AUTOGESTION	CREDITOS EXTERNOS	CREDITOS INTERNOS
GASTOS DE PERSONAL	395,245,772	0	0	0
Remuneraciones Básicas	352,706,960	0	0	0
Remuneraciones Temporales	40,019,670	0	0	0
Contribuciones a la Seguridad Social	2,519,142	0	0	0
GASTOS CORRIENTES	63,365,211	31,550,750	0	0
Bienes y Servicios de Consumo	63,365,211	31,550,750	0	0
TRANSFERENCIAS CORRIENTES	12,315,027	0	0	0
Al Sector Privado	2,202,604	0	0	0
Al Sector Externo	10,112,423	0	0	0
GASTOS DE INVERSION	0	0	0	0
Transferencias	0	0	0	0
DEUDA PUBLICA	987,695	0	0	0
Amortización	987,695	0	0	0
6.2.2 Deuda Externa	987,695	0	0	0
6.2.2 Deuda Externa	0	0	0	987,695
TOTAL DEL SECTOR 07	471,913,705	31,550,750	0	0

RESUMEN DEL PRESUPUESTO DEL GOBIERNO CENTRAL PARA EL 2000
POR LINEAS Y SUBLINEAS DE CREDITO Y FUENTES DE FINANCIAMIENTO
(cifras en miles de sucres)

COD	LINEAS Y SUBLINEAS DE CREDITO	FUENTES DE FINANCIAMIENTO			TOTALES
		PREASIGNADOS	CONTRAPARTE LOCAL	NO REEMBOLSABLES	
1	GASTOS DE PERSONAL	0	0	0	395,245,772
1.1	Remuneraciones Básicas	0	0	0	352,706,960
1.2	Remuneraciones Temporales	0	0	0	40,019,670
1.3	Contribuciones a la Seguridad Social	0	0	0	2,519,142
2	GASTOS CORRIENTES	0	0	0	94,915,961
2.1	Bienes y Servicios de Consumo	0	0	0	94,915,961
4	TRANSFERENCIAS CORRIENTES	0	0	0	12,315,027
4.2	Al Sector Privado	0	0	0	2,202,604
4.3	Al Sector Externo	0	0	0	10,112,423
5	GASTOS DE INVERSION	0	0	0	0
5.4	Transferencias	0	0	0	0
6	DEUDA PUBLICA	0	0	0	987,695
6.2	Amortización	0	0	0	987,695
TOTAL DEL SECTOR 07		0	0	0	503,464,455

RESUMEN DEL PRESUPUESTO DEL GOBIERNO CENTRAL PARA EL 2000
POR ITEM DE GASTO
(cifras en miles de sucres)

CODIGO	ITEM DE GASTO	CODIFICADO 30-JUN-1999	PRESUPUESTO 2000	VARIACION	
				ABSOLUTA	RELATIVA %
510101	SUELDOS	10,153,200	11,652,360	1,499,160	14.77
510103	JORNALES	121,800	121,800	0	0.00
510200	REMUNERACIONES COMPLEMENTARIAS	37,112,040	46,528,120	9,416,080	25.37
510201	SUBSIDIO POR AÑOS DE SERVICIO	26,840,760	39,636,594	12,795,834	47.67
510202	BONIFICACION POR RESPONSABILIDAD	2,872,618	3,529,207	656,589	22.86
510203	DECIMOTERCER SUELDO	16,580,771	22,412,645	5,831,874	35.17
510204	DECIMOCUARTO SUELDO	123,800	128,684	4,884	3.95
510205	DECIMOQUINTO SUELDO	30,950	32,200	1,250	4.04
510206	DECIMOSEXTO SUELDO	901,696	923,201	21,505	2.38
510207	BONIFICACION COMPLEMENTARIA	185,776	238,000	52,224	28.11
510208	BONIFICACION TITULO ACADEMICO, ESPECIALIZACION Y CAPACITACION ADICIONAL	285,417	403,367	117,950	41.33
510209	GASTOS DE REPRESENTACION	23,062,352	35,023,542	11,961,190	51.86
510211	ESTIMULO PECUNIARIO	2,687,655	3,095,353	407,698	15.17

RESUMEN DEL PRESUPUESTO DEL GOBIERNO CENTRAL PARA EL 2000
POR ITEM DE GASTO
(cifras en miles de sucres)

CODIGO	ITEM DE GASTO	CODIFICADO 30-JUN-1999	PRESUPUESTO 2000	VARIACION	
				ABSOLUTA	RELATIVA %
510212	BONIFICACION DE ANIVERSARIO	0	1,288,000	1,288,000	
510301	GASTOS DE RESIDENCIA	15,139,944	21,552,110	6,412,166	42.35
510302	SUBSIDIO POR CIRCUNSTANCIAS GEOGRAFICAS	32,311,038	51,386,690	19,075,652	59.04
510303	COMPENSACION POR COSTO DE VIDA	1,076,100	1,068,120	-7,980	-0.74
510305	COMPENSACION EN EL EXTERIOR	55,373,520	77,575,240	22,201,720	40.09
510306	REFRIGERIO	20,698	22,551	1,853	8.95
510401	POR CARGAS FAMILIARES	26,862,684	36,014,080	9,151,396	34.07
510402	DE EDUCACION	72,146	75,096	2,950	4.09
510510	SERVICIOS PERSONALES POR CONTRATO	28,700,000	40,019,670	11,319,670	39.44
510601	APORTE PATRONAL	1,419,102	1,539,142	120,040	8.46
510602	FONDO DE RESERVA	1,122,066	980,000	-142,066	-12.66
530000	BIENES Y SERVICIOS DE CONSUMO	3,000,000	1,048,392	-1,951,608	-65.05
530100	SERVICIOS BASICOS	4,885,980	6,452,119	1,566,139	32.05
530200	SERVICIOS GENERALES	0	11,851,318	11,851,318	
530204	IMPRESION, REPRODUCCION Y PUBLICACION	405,265	466,054	60,789	15.00
530299	OTROS SERVICIOS	6,576,516	5,010,735	-1,565,780	-23.81
530300	TRASLADOS, INSTALACIONES, VIATICOS Y SUBSISTENCIAS	8,091,753	11,303,633	3,211,880	39.69
530400	INSTALACION, MANTENIMIENTO Y REPARACION	1,735,134	5,992,159	4,257,025	245.34
530500	ARRENDAMIENTOS DE BIENES	23,318,358	52,119,631	28,801,273	123.51
530803	COMBUSTIBLES Y LUBRICANTES	53,300	61,295	7,995	15.00
530804	MATERIALES DE OFICINA	250,325	287,873	37,548	15.00
530809	MEDICINAS Y PRODUCTOS FARMACEUTICOS	31,464	36,183	4,719	15.00
530811	MATERIALES DE CONSTRUCCION, ELECTRICOS, PLOMERIA Y CARPINTERIA	792	910	118	15.00
530899	OTROS DE USO Y CONSUMO	615,039	285,654	-329,384	-53.56
580204	AL SECTOR PRIVADO NO FINANCIERO	75,000	2,202,604	2,127,604	2836.81
580300	TRANSFERENCIAS CORRIENTES AL SECTOR EXTERNO	9,913,979	8,981,680	-932,299	-9.40
580301	A ORGANISMOS MULTILATERALES	0	1,130,743	1,130,743	
780109	OTRAS TRANSFERENCIAS	600,000	0	-600,000	-100.00
960300	EXTERNA	87,730	987,695	899,965	1025.83
TOTAL DEL SECTOR 07		342,696,768	503,464,455	160,767,687	46.91

RESUMEN SECTORIAL DE RECURSOS HUMANOS

REGIMEN LABORAL	NUMERO DE SERVIDORES PUBLICOS		GASTOS DE PERSONAL (miles de sucres)	
	1999	2000	CODIFICADO 30-JUN-1999	PRESUPUESTO 2000
Ley de Servicio Exterior	610	610	253,950,133	354,765,102
Código del Trabajo	34	34	406,000	461,000
Ley de Servicios Personales por Contrato	172	172	28,700,000	40,019,670
Total	816	816	283,056,133	395,245,772

ANALISIS LEGAL

PRESUPUESTO DEL GOBIERNO CENTRAL

2000

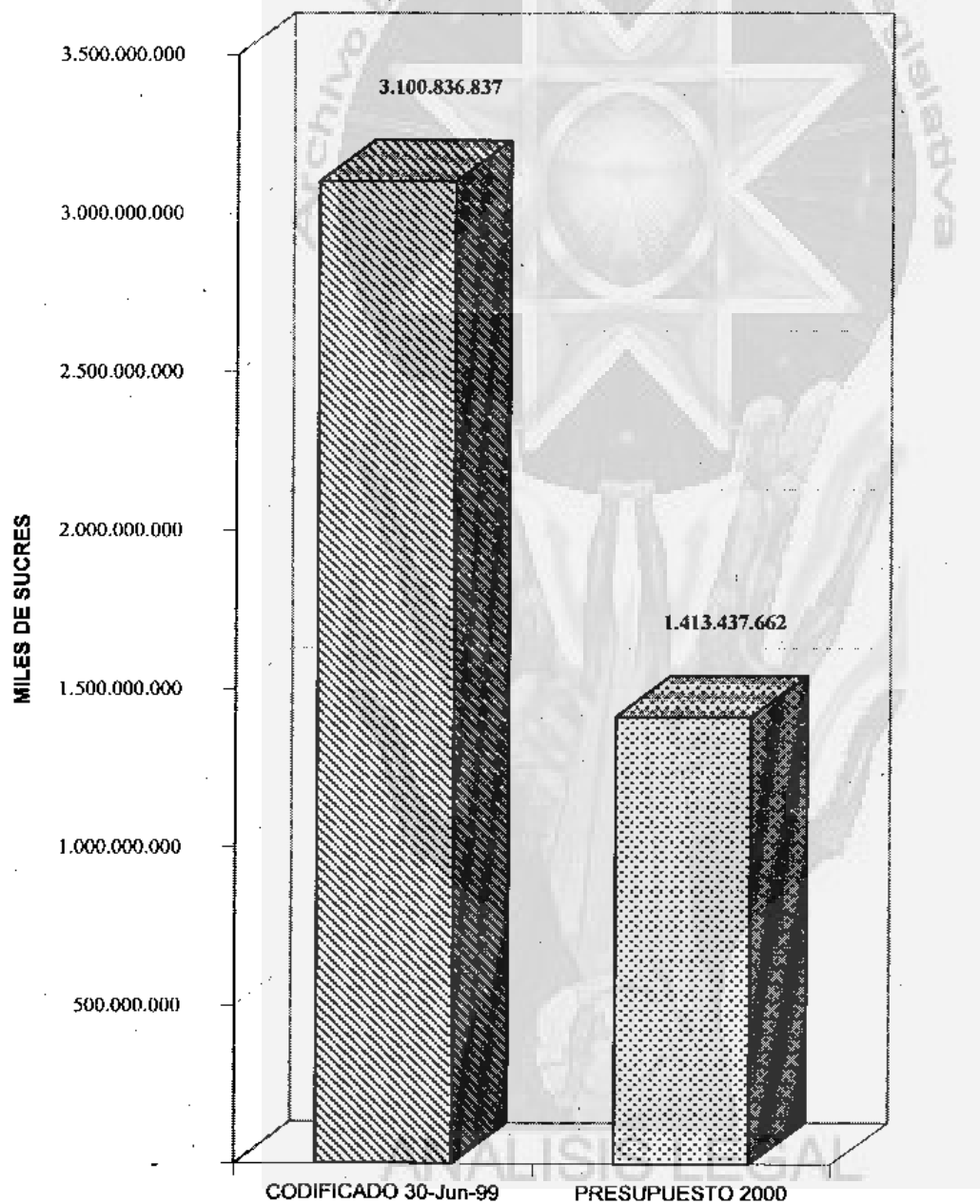
**SECTOR 08
FINANZAS**

30 MINISTERIO DE FINANZAS Y CREDITO PUBLICO

ANALISIS LEGAL

**MINISTERIO SECRETARIA DE ESTADO DE ECONOMIA
MINISTERIO DE FINANZAS Y CREDITO PUBLICO
SUBSECRETARIA DE PRESUPUESTOS Y CONTABILIDAD**

COMPARATIVO SECTOR FINANZAS



RESUMEN DEL PRESUPUESTO DEL GOBIERNO CENTRAL PARA EL 2000
SECTOR 08: FINANZAS

POLITICAS DEL SECTOR:

1. Conducir la política financiera del Gobierno estableciendo la normativa necesaria.
2. Dirigir la política tributaria acorde con las condiciones socioeconómicas del país a fin de garantizar un desarrollo armónico sostenido.
3. Programar, formular y ejecutar el presupuesto del sector público acorde con la política macroeconómica gubernamental propendiendo al equilibrio, y distribución equitativa de los recursos.
4. Garantizar la entrega oportuna de los recursos a las instituciones de acuerdo con un plan de caja que permita cumplir con los objetivos previstos.
5. Fijar lineamientos de control del endeudamiento público en concordancia con las condiciones económica del país.
6. Enfatizar la investigación estadística de situaciones inherentes a la población y sector económico-sociales.
7. Propender a concientizar a los usuarios, informantes y población en general sobre la utilidad de información estadística.

OBJETIVOS DEL SECTOR:

1. Planificar dirigir y supervisar la política fiscal del país disponiendo de medios técnicos informáticos que permitan un mejor control de la programación, ejecución y evaluación presupuestaria.
2. Controlar, supervisar y ejecutar la programación de caja, que permita una mejor y oportuna toma de decisiones.
3. Desarrollar, implantar y evaluar el sistema de contabilidad gubernamental y la elaboración de cédulas presupuestarias.
4. Optimizar los recursos financieros para adquirir bienes y servicios en general.
5. Aplicar las políticas de endeudamiento Público Interno y Externo, tendiendo a reactivar la economía del país.
6. Fortalecer la Balanza Comercial.
7. Reducir la evasión tributaria.

CODIGO

I N S T I T U C I O N

1130 MINISTERIO DE FINANZAS Y CREDITO PUBLICO

RESUMEN DEL PRESUPUESTO DEL GOBIERNO CENTRAL PARA EL 2000
POR ACTIVIDADES
(cifras en miles de sucres)

CODIGO	ACTIVIDAD	CODIFICADO 30-JUN-1999	PRESUPUESTO 2000	VARIACION	
				ABSOLUTA	RELATIVA %
A100	ADMINISTRACION GENERAL	92,964,212	92,948,603	-15,608	-0.02
A200	COORDINACION SECTORIAL	2,930,720,845	1,223,158,066	-1,707,562,779	-58.26
A900	CENSOS, ESTADISTICAS Y REGISTROS POBLACIONALES	25,711,421	28,235,310	2,523,889	9.82
A910	INDICE DE PRECIOS AL CONSUMIDOR AREA URBANA	1,620,040	6,613,969	4,993,929	308.26
F450	ADMINISTRACION DE LOS PRESUPUESTOS PUBLICOS Y CONTABILIDAD	41,261,369	54,765,008	13,503,639	32.73
F600	AVALUOS Y CATASTROS	1,305,660	0	-1,305,660	-100.00
F900	ADMINISTRACION DEL CREDITO PUBLICO	7,253,290	7,716,704	463,414	6.39
TOTAL DEL SECTOR 08		3,100,836,837	1,413,437,662	-1,687,399,174	-54.42

RESUMEN DEL PRESUPUESTO DEL GOBIERNO CENTRAL PARA EL 2000
POR LINEAS Y SUBLINEAS DE CREDITO
(cifras en miles de sucres)

CODIGO	LINEAS Y SUBLINEAS DE CREDITO	CODIFICADO 30-JUN-1999	PRESUPUESTO 2000	VARIACION	
				ABSOLUTA	RELATIVA %
1	GASTOS DE PERSONAL	827,502,034	1,143,805,996	316,303,962	38.22
1.1	Remuneraciones Básicas	819,762,200	1,136,379,293	316,617,093	38.62
1.2	Remuneraciones Temporales	5,247,061	4,396,763	-850,298	-16.21
1.3	Contribuciones a la Seguridad Social	2,492,773	3,029,940	537,167	21.55
2	GASTOS CORRIENTES	68,036,392	50,978,384	-17,058,007	-25.07
2.1	Bienes y Servicios de Consumo	67,634,624	50,576,616	-17,058,007	-25.22
2.2	Gastos Financieros	401,768	401,768	0	0.00
3	GASTOS DE CAPITAL	9,626,881	3,763,074	-5,863,807	-60.91
3.1	Activos de Larga Duración	9,626,881	3,763,074	-5,863,807	-60.91
4	TRANSFERENCIAS CORRIENTES	2,091,131,530	214,890,208	-1,876,241,322	-89.72
4.1	Al Sector Público	161,878,496	183,459,185	21,580,689	13.33
4.2	Al Sector Privado	1,927,694,790	12,077,277	-1,915,617,513	-99.37
4.3	Al Sector Externo	1,558,244	19,353,746	17,795,502	1142.02
5	GASTOS DE INVERSION	104,540,000	0	-104,540,000	-100.00
5.3	Obra Pública	100,000	0	-100,000	-100.00
5.4	Transferencias	104,440,000	0	-104,440,000	-100.00
TOTAL DEL SECTOR 08		3,100,836,837	1,413,437,662	-1,687,399,174	-54.42

RESUMEN DEL PRESUPUESTO DEL GOBIERNO CENTRAL PARA EL 2000
POR LINEAS Y SUBLINEAS DE CREDITO Y FUENTES DE FINANCIAMIENTO
(cifras en miles de sucres)

COD	LINEAS Y SUBLINEAS DE CREDITO	FUENTES DE FINANCIAMIENTO			
		FISCALES	AUTOGESTION	CREDITOS EXTERNOS	CREDITOS INTERNOS
1	GASTOS DE PERSONAL	1,142,351,493	1,454,503	0	0
1.1	Remuneraciones Básicas	1,136,370,607	8,686	0	0
1.2	Remuneraciones Temporales	3,221,573	1,175,190	0	0
1.3	Contribuciones a la Seguridad Social	2,759,313	270,627	0	0
2	GASTOS CORRIENTES	47,405,052	3,573,332	0	0
2.1	Bienes y Servicios de Consumo	47,003,284	3,573,332	0	0
2.2	Gastos Financieros	401,768	0	0	0
3	GASTOS DE CAPITAL	3,763,074	0	0	0
3.1	Activos de Larga Duración	3,763,074	0	0	0
4	TRANSFERENCIAS CORRIENTES	210,177,462	4,712,746	0	0
4.1	Al Sector Público	183,459,185	0	0	0
4.2	Al Sector Privado	12,077,277	0	0	0
4.3	Al Sector Externo	14,641,000	4,712,746	0	0
5	GASTOS DE INVERSION	0	0	0	0
5.3	Obra Pública	0	0	0	0
5.4	Transferencias	0	0	0	0
TOTAL DEL SECTOR 08		1,403,697,081	9,740,581	0	0

RESUMEN DEL PRESUPUESTO DEL GOBIERNO CENTRAL PARA EL 2000
POR LINEAS Y SUBLINEAS DE CREDITO Y FUENTES DE FINANCIAMIENTO
(cifras en miles de sucres)

COD	LINEAS Y SUBLINEAS DE CREDITO	FUENTES DE FINANCIAMIENTO			TOTALES
		PREASIGNADOS	CONTRAPARTE LOCAL	NO REEMBOLSABLES	
1	GASTOS DE PERSONAL	0	0	0	1,143,805,996
1.1	Remuneraciones Básicas	0	0	0	1,136,379,293
1.2	Remuneraciones Temporales	0	0	0	4,396,763
1.3	Contribuciones a la Seguridad Social	0	0	0	3,029,940
2	GASTOS CORRIENTES	0	0	0	50,978,384
2.1	Bienes y Servicios de Consumo	0	0	0	50,576,616
2.2	Gastos Financieros	0	0	0	401,768
3	GASTOS DE CAPITAL	0	0	0	3,763,074
3.1	Activos de Larga Duración	0	0	0	3,763,074
4	TRANSFERENCIAS CORRIENTES	0	0	0	214,890,208
4.1	Al Sector Público	0	0	0	183,459,185
4.2	Al Sector Privado	0	0	0	12,077,277
4.3	Al Sector Externo	0	0	0	19,353,746
5	GASTOS DE INVERSION	0	0	0	0
5.3	Obra Pública	0	0	0	0
5.4	Transferencias	0	0	0	0
TOTAL DEL SECTOR 08		0	0	0	1,413,437,662

RESUMEN DEL PRESUPUESTO DEL GOBIERNO CENTRAL PARA EL 2000
POR ITEM DE GASTO
(cifras en miles de sucres)

CODIGO	ITEM DE GASTO	CODIFICADO 30-JUN-1999	PRESUPUESTO 2000	VARIACION	
				ABSOLUTA	RELATIVA %
510100	REMUNERACIONES BASICAS	757,906,694	1,074,866,226	316,959,532	41.82
510101	SUELDOS	10,264,076	10,045,847	-218,229	-2.13
510102	SALARIOS	252,000	244,800	-7,200	-2.86
510201	SUBSIDIO POR AÑOS DE SERVICIO	4,845,948	5,010,109	164,161	3.39
510202	BONIFICACION POR RESPONSABILIDAD	5,157,208	5,245,193	87,985	1.71
510203	DECIMOTERCER SUELDO	4,899,543	5,182,443	282,900	5.77
510204	DECIMOCUARTO SUELDO	225,467	179,000	-46,467	-20.61
510205	DECIMOQUINTO SUELDO	56,278	44,750	-11,528	-20.48
510206	DECIMOSEXTO SUELDO	1,016,121	881,565	-134,556	-13.24
510207	BONIFICACION COMPLEMENTARIA	463,648	553,000	89,352	19.27

RESUMEN DEL PRESUPUESTO DEL GOBIERNO CENTRAL PARA EL 2000
POR ITEM DE GASTO
(cifras en miles de sucres)

CODIGO	ITEM DE GASTO	CODIFICADO 30-JUN-1999	PRESUPUESTO 2000	VARIACION	
				ABSOLUTA	RELATIVA %
510208	BONIFICACION TITULO ACADEMICO, ESPECIALIZACION Y CAPACITACION ADICIONAL	1,366,424	1,340,687	-25,737	-1.88
510209	GASTOS DE REPRESENTACION	2,973,015	2,631,747	-341,268	-11.48
510210	SOBRESUELDOS Y BONIFICACIONES ADICIONALES	16,396,691	17,401,179	1,004,488	6.13
510212	BONIFICACION DE ANIVERSARIO	3,955,049	4,449,348	494,299	12.50
510301	GASTOS DE RESIDENCIA	2,936,373	2,631,747	-304,626	-10.37
510303	COMPENSACION POR COSTO DE VIDA	2,958,436	2,443,740	-514,696	-17.40
510304	COMPENSACION POR TRANSPORTE	26,400	19,800	-6,600	-25.00
510306	REFRIGERIO	57,473	56,734	-739	-1.29
510307	COMISARIATO	3,578,750	2,856,000	-722,750	-20.20
510401	POR CARGAS FAMILIARES	307	323	16	5.30
510402	DE EDUCACION	408,536	280,704	-127,832	-31.29
510403	POR MATERNIDAD	17,763	14,351	-3,412	-19.21
510501	SUELDOS TEMPORALES	81,600	81,600	0	0.00
510504	ENCARGOS Y SUBROGACIONES	288,628	287,758	-870	-0.30
510506	LICENCIA REMUNERADA	661,661	310,000	-351,661	-53.15
510507	HONORARIOS	63,360	63,360	0	0.00
510508	DIETAS	7,300	9,600	2,300	31.51
510509	HORAS EXTRAORDINARIAS Y SUPLEMENTARIAS	1,538,697	970,000	-568,697	-36.96
510510	SERVICIOS PERSONALES POR CONTRATO	1,983,463	2,071,445	87,982	4.44
510601	APORTE PATRONAL	1,817,119	2,151,852	334,733	18.42
510602	FONDO DE RESERVA	675,654	878,088	202,434	29.96
510702	SUPRESION DE PUESTO	619,352	600,000	-19,352	-3.12
510704	BONIFICACION POR DESAHUCIO	3,000	3,000	0	0.00
530000	BIENES Y SERVICIOS DE CONSUMO	36,811,190	599,857	-36,211,332	-98.37
530100	SERVICIOS BASICOS	2,271,092	2,603,471	332,379	14.64
530204	IMPRESION, REPRODUCCION Y PUBLICACION	9,480,772	28,324,887	18,844,115	198.76
530299	OTROS SERVICIOS	1,763,555	2,025,101	261,546	14.83
530300	TRASLADOS, INSTALACIONES, VIATICOS Y SUBSISTENCIAS	3,128,777	3,598,093	469,316	15.00
530400	INSTALACION, MANTENIMIENTO Y REPARACION	1,679,134	1,931,004	251,870	15.00
530500	ARRENDAMIENTOS DE BIENES	1,820,401	2,093,461	273,060	15.00
530600	CONTRATACIONES DE ESTUDIOS E INVESTIGACIONES	499,003	573,853	74,850	15.00
530601	ASESORIA E INVESTIGACION ESPECIALIZADA	1,024,950	1,178,692	153,742	15.00
530603	SERVICIO DE CAPACITACION	287,500	330,625	43,125	15.00
530800	BIENES DE USO Y CONSUMO CORRIENTE	5,874,760	3,922,176	-1,952,583	-33.24
530801	ALIMENTOS Y BEBIDAS	171,063	196,722	25,659	15.00
530802	VESTUARIO, LENCERIA Y PRENDAS DE PROTECCION	25,000	28,750	3,750	15.00
530803	COMBUSTIBLES Y LUBRICANTES	566,827	639,060	72,233	12.74
530804	MATERIALES DE OFICINA	1,466,414	1,655,696	189,282	12.91
530809	MEDICINAS Y PRODUCTOS FARMACEUTICOS	53,142	58,747	5,605	10.55
530899	OTROS DE USO Y CONSUMO	711,044	816,414	105,370	14.82
570201	SEGUROS	401,768	401,768	0	0.00

RESUMEN DEL PRESUPUESTO DEL GOBIERNO CENTRAL PARA EL 2000
POR ITEM DE GASTO
(cifras en miles de sucres)

CODIGO	ITEM DE GASTO	CODIFICADO 30-JUN-1999	PRESUPUESTO 2000	VARIACION	
				ABSOLUTA	RELATIVA %
580102	ENTIDADES DESCENTRALIZADAS Y AUTONOMAS	161,878,496	183,459,185	21,580,689	13.33
580204	AL SECTOR PRIVADO NO FINANCIERO	1,927,694,790	12,077,277	-1,915,617,513	-99.37
580300	TRANSFERENCIAS CORRIENTES AL SECTOR EXTERNO	1,558,244	19,353,746	17,795,502	1142.02
750000	OBRAS PUBLICAS	100,000	0	-100,000	-100.00
780204	AL SECTOR PRIVADO NO FINANCIERO	104,440,000	0	-104,440,000	-100.00
840100	BIENES MUEBLES	9,626,881	3,763,074	-5,863,807	-60.91
TOTAL DEL SECTOR 08		3,100,836,837	1,413,437,662	-1,687,399,174	-54.42

RESUMEN SECTORIAL DE RECURSOS HUMANOS

REGIMEN LABORAL	NUMERO DE SERVIDORES PUBLICOS		GASTOS DE PERSONAL (miles de sucres)	
	1999	2000	CODIFICADO 30-JUN-1999	PRESUPUESTO 2000
1. Ley de Servicio Civil y Carrera Administrativa	815	794	58,602,397	59,419,536
2.2 Medicos	3	3	215,714	224,507
2.3 Ingenieros Civiles	4	4	333,007	346,579
2.4 Arquitectos	4	4	273,700	284,859
2.5 Abogados	5	5	359,524	374,178
2.6 Periodistas	4	4	256,149	266,591
2.7 Economistas	45	45	3,235,715	3,367,606
10. Otras	0	0	764,225,828	1,079,522,133
Total	880	859	827,502,034	1,143,805,989

PRESUPUESTO DEL GOBIERNO CENTRAL

2000

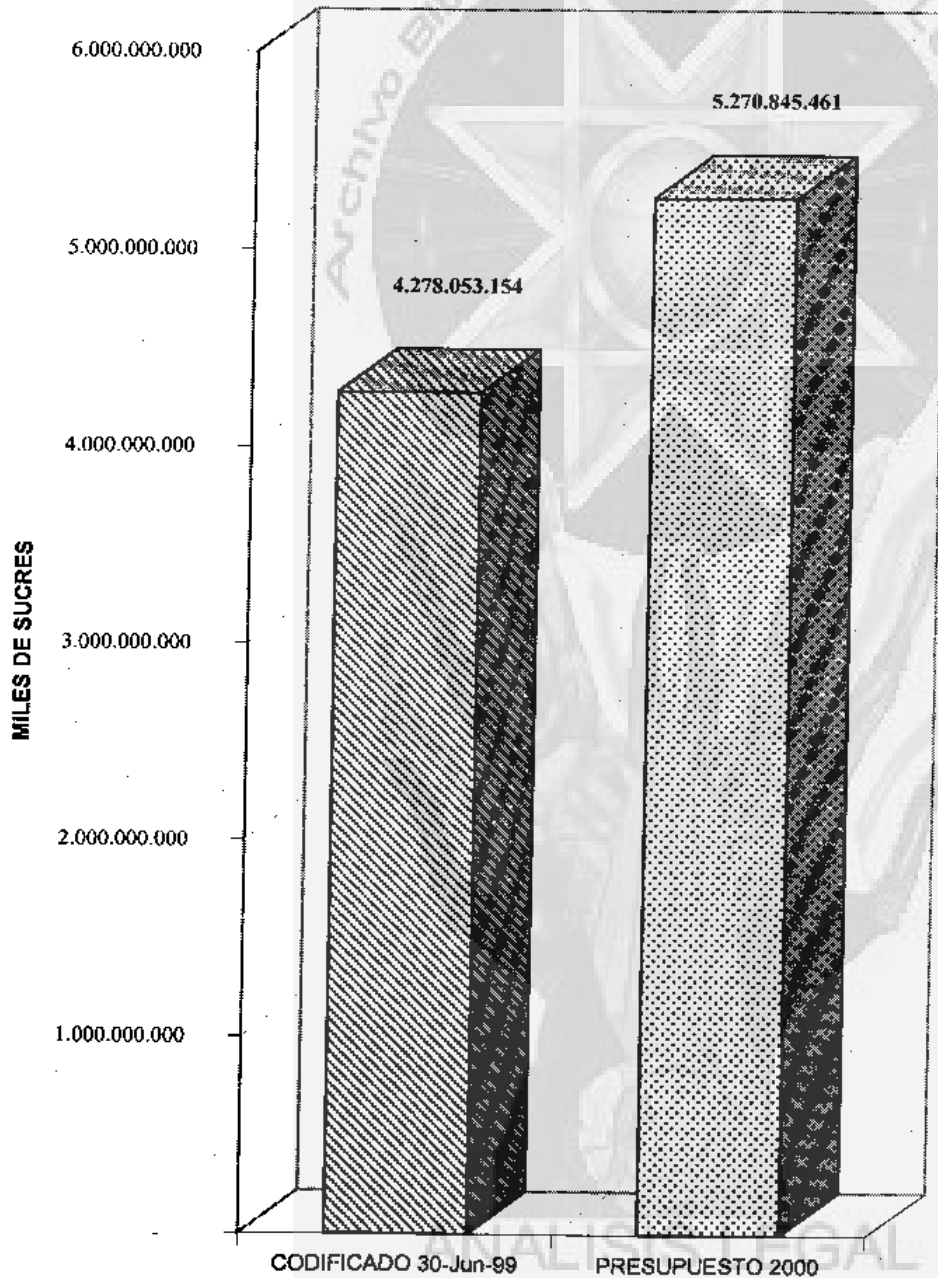
SECTOR 09 EDUCACION

- 140 MINISTERIO DE EDUCACION Y CULTURA**
- 141 INSTITUTO NACIONAL DE PATRIMONIO CULTURAL**
- 142 MUSEO ECUATORIANO DE CIENCIAS NATURALES**
- 143 CONJUNTO NACIONAL DE DANZA**
- 144 SISTEMA NACIONAL DE ARCHIVOS Y ARCHIVO NACIONAL**
- 145 SISTEMA NACIONAL DE BIBLIOTECAS**
- 146 CONSEJO NACIONAL DE CULTURA**
- 147 CONSEJO NACIONAL DE DEPORTES**
- 149 DIRECCION NACIONAL DE CONSTRUCCIONES ESCOLARES (DINACE)**
- 150 DIRECCION NACIONAL DE DEPORTES Y RECREACION (DINADER)**
- 151 SECRETARIA NACIONAL DE CIENCIA Y TECNOLOGIA (SENACYT)**

ANALISIS LEGAL

**MINISTERIO SECRETARIA DE ESTADO DE ECONOMIA
MINISTERIO DE FINANZAS Y CREDITO PUBLICO
SUBSECRETARIA DE PRESUPUESTOS Y CONTABILIDAD**

COMPARATIVO SECTOR EDUCACION



RESUMEN DEL PRESUPUESTO DEL GOBIERNO CENTRAL PARA EL 2000
SECTOR 09: EDUCACIÓN

POLITICAS DEL SECTOR:

1. Implantar una educación que responda a la realidad pluricultural y pluriétnica nacional.
2. Mejorar la calidad de la educación en los niveles preprimario, primario tanto hispanos como bilingües, medio y superior.
3. Propender a la educación de criterio técnico, que permita enfrentar los nuevos desafíos para alcanzar el desarrollo económico-social del país.
4. Atender a la educación rural.
5. Desarrollar y fomentar la educación, cultura, deporte y actividades recreacionales.
6. Desarrollar la infraestructura física, tecnológica, deportiva y equipamiento de los centros educativos y recreacionales.
7. Facilitar la gestión académica, administrativa y financiera de los centros de educación superior.
8. Desplegar actividades en el campo sinfónico y en otras manifestaciones de la cultura musical.
9. Llevar adelante planes y programas que permitan la contribución de la ciencia y tecnología en la modernización del Estado.
10. Ejecutar programas y proyectos específicos de investigación, conservación, preservación, restauración, exhibición y promoción del patrimonio cultural en el Ecuador.
11. Coordinar con las instituciones educativas del país en el desarrollo de planes y programas que contribuyan al conocimiento de los recursos naturales.
12. Mantener a nivel nacional archivos actualizados con el propósito de ayudar a absolver consultas tanto de investigadores como de usuarios.

OBJETIVOS DEL SECTOR:

1. Institucionalizar la reforma educativa en los niveles preprimario, primario, medio y superior.
2. Democratización de una oferta educativa de excelencia, en todos sus niveles y modalidades.
3. Mejoramiento académico-científico de los recursos docentes y administrativos.
4. Impulsar el programa de colación escolar como una meta social de Gobierno, con una cobertura de 500 niños de bajos recursos.
5. Democratización de la cultura física como aporte al desarrollo integral de los ciudadanos.

6. Estructuración de la comunidad educativa ampliada con la participación de padres de familia, sectores productivos, instituciones públicas y privadas, como apoyo al proceso educativo, fortaleciendo de manera definitiva a los Centros Educativos Matrices (CEM).
7. Unificar los planes y programas de estudios y títulos de las Universidades y Escuelas Politécnicas y normar el funcionamiento de los cursos de post-grado.
8. Ejecutar actividades que propendan a la difusión masiva de las producciones institucionales y formar nuevos valores para la interpretación musical por medio de las escuelas respectivas.
9. Fomentar la vinculación estado - universidad - empresa, mediante programas de investigación que permitan incorporar la ciencia y la tecnología en el funcionamiento de la sociedad ecuatoriana.
10. Desarrollo de la interculturalidad sobre la base del respeto, valoración y tratamiento igualitario de las diversas culturas ecuatorianas, en un marco de pluralismo y cooperación.
11. Inventariar, clasificar, conservar, exhibir y difundir el conocimiento de todos los recursos naturales y especies biológicas del país.
12. Editar publicaciones especializadas e instruir sobre la Ley y Reglamento del Sistema Nacional de Archivo.

CODIGO	INSTITUCION
1140	MINISTERIO DE EDUCACION Y CULTURA
1141	INSTITUTO NACIONAL DE PATRIMONIO CULTURAL
1142	MUSEO ECUATORIANO DE CIENCIAS NATURALES
1143	CONJUNTO NACIONAL DE DANZA
1144	SISTEMA NACIONAL DE ARCHIVOS Y ARCHIVO NACIONAL
1145	SISTEMA NACIONAL DE BIBLIOTECAS
1146	CONSEJO NACIONAL DE CULTURA
1147	CONSEJO NACIONAL DE DEPORTES
1149	DIRECCION NACIONAL DE CONSTRUCCIONES ESCOLARES (DINACE)
1150	DIRECCION NACIONAL DE DEPORTES Y RECREACION (DINADER)
1151	SECRETARIA NACIONAL DE CIENCIA Y TECNOLOGIA (SENACYT)

**RESUMEN DEL PRESUPUESTO DEL GOBIERNO CENTRAL PARA EL 2000
POR ACTIVIDADES
(cifras en miles de sucres)**

CODIGO	ACTIVIDAD	CODIFICADO 30-JUN-1999	PRESUPUESTO 2000	VARIACION	
				ABSOLUTA	RELATIVA %
A100	ADMINISTRACION GENERAL	97,277,670	309,037,194	211,759,524	217.69
A200	COORDINACION SECTORIAL	12,604,733	679,184,791	666,580,058	5288.33
A800	PLANIFICACION Y PROGRAMACION	659,374	758,280	98,906	15.00
B100	DESARROLLO CIENTIFICO Y TECNOLOGICO	43,410,878	51,238,423	7,827,545	18.03
D200	BIBLIOTECA, DOCUMENTACION Y ARCHIVO	139,199	145,956	6,757	4.85
G200	EDUCACION BASICA HISPANA	1,759,224,742	1,915,670,948	156,446,206	8.89
G250	EDUCACION BASICA BILINGUE	94,166,342	102,435,679	8,269,337	8.78

RESUMEN DEL PRESUPUESTO DEL GOBIERNO CENTRAL PARA EL 2000
POR ACTIVIDADES
(cifras en miles de sucres)

CODIGO	ACTIVIDAD	CODIFICADO 30-JUN-1999	PRESUPUESTO 2000	VARIACION	
				ABSOLUTA	RELATIVA %
G300	EDUCACION MEDIA	1,819,140,285	1,821,393,215	2,252,930	0.12
G320	.	50,000	0	-50,000	-100.00
G400	EDUCACION SUPERIOR	271,939,231	271,978,700	39,469	0.01
G500	ERRADICACION DEL ANALFABETISMO	75,260,512	75,411,256	150,744	0.20
G700	FOMENTO Y DESARROLLO DE ACTIVIDADES ARTISTICAS	11,104,024	12,991,014	1,886,990	16.99
G800	CONSERVACION DEL PATRIMONIO CULTURAL	7,316,725	6,782,742	-533,982	-7.30
G900	ADMINISTRACION DE MUSEOS	391,570	465,769	74,199	18.95
H100	FOMENTO Y DIFUSION CULTURAL	6,814,623	8,428,996	1,614,373	23.69
H200	DESARROLLO Y FOMENTO DEPORTIVO Y DE RECREACION	2,220,047	14,922,493	12,702,446	572.17
H300	INFRAESTRUCTURA PARA LA EDUCACION	76,333,199	0	-76,333,199	-100.00
TOTAL DEL SECTOR 09		4,278,053,154	5,270,845,461	992,792,307	23.21

RESUMEN DEL PRESUPUESTO DEL GOBIERNO CENTRAL PARA EL 2000
POR LINEAS Y SUBLINEAS DE CREDITO
(cifras en miles de sucres)

CODIGO	LINEAS Y SUBLINEAS DE CREDITO	CODIFICADO 30-JUN-1999	PRESUPUESTO 2000	VARIACION	
				ABSOLUTA	RELATIVA %
1	GASTOS DE PERSONAL	3,596,546,828	4,114,896,799	518,349,971	14.41
1.1	Remuneraciones Básicas	3,143,700,078	3,596,848,359	453,148,281	14.41
1.2	Remuneraciones Temporales	165,449,337	174,089,397	8,640,060	5.22
1.3	Contribuciones a la Seguridad Social	287,397,413	343,959,041	56,561,628	19.68
2	GASTOS CORRIENTES	80,549,756	147,472,819	66,923,063	83.08
2.1	Bienes y Servicios de Consumo	80,532,377	147,455,440	66,923,063	83.10
2.2	Gastos Financieros	17,379	17,379	0	0.00
3	GASTOS DE CAPITAL	11,488,508	248,912,000	237,423,492	2066.62
3.1	Activos de Larga Duración	11,488,508	248,912,000	237,423,492	2066.62
4	TRANSFERENCIAS CORRIENTES	340,573,170	419,170,300	78,597,130	23.08
4.1	Al Sector Público	309,205,055	312,700,927	3,495,872	1.13
4.2	Al Sector Privado	29,568,461	103,934,905	74,366,444	251.51
4.3	Al Sector Externo	1,799,654	2,534,468	734,814	40.83
5	GASTOS DE INVERSION	248,894,892	340,393,543	91,498,651	36.76
5.1	Gastos en Personal	2,453,636	2,500,000	46,364	1.89
5.2	Bienes y Servicios de Consumo	26,281,700	305,422,550	279,140,850	1062.11

RESUMEN DEL PRESUPUESTO DEL GOBIERNO CENTRAL PARA EL 2000
POR LINEAS Y SUBLINEAS DE CREDITO
(cifras en miles de sucres)

CODIGO	LINEAS Y SUBLINEAS DE CREDITO	CODIFICADO 30-JUN-1999	PRESUPUESTO 2000	VARIACION	
				ABSOLUTA	RELATIVA %
5.3	Obra Pública	217,009,556	26,266,220	-190,743,336	-87.90
5.4	Transferencias	3,150,000	6,204,773	3,054,773	96.98
TOTAL DEL SECTOR 09		4,278,053,154	5,270,845,461	992,792,307	23.21



RESUMEN DEL PRESUPUESTO DEL GOBIERNO CENTRAL PARA EL 2000
POR LINEAS Y SUBLINEAS DE CREDITO Y FUENTES DE FINANCIAMIENTO
(cifras en miles de sucres)

COD	LINEAS Y SUBLINEAS DE CREDITO	FUENTES DE FINANCIAMIENTO			
		FISCALES	AUTOGESTION	CREDITOS EXTERNOS	CREDITOS INTERNOS
1	GASTOS DE PERSONAL	4,114,646,376	250,423	0	0
1.1	Remuneraciones Básicas	3,596,605,031	243,328	0	0
1.2	Remuneraciones Temporales	174,089,397	0	0	0
1.3	Contribuciones a la Seguridad Social	343,951,946	7,095	0	0
2	GASTOS CORRIENTES	73,165,533	74,307,286	0	0
2.1	Bienes y Servicios de Consumo	73,158,504	74,296,936	0	0
2.2	Gastos Financieros	7,029	10,350	0	0
3	GASTOS DE CAPITAL	15,000	0	248,897,000	0
3.1	Activos de Larga Duración	15,000	0	248,897,000	0
4	TRANSFERENCIAS CORRIENTES	419,062,368	107,932	0	0
4.1	Al Sector Público	312,596,262	104,665	0	0
4.2	Al Sector Privado	103,934,905	0	0	0
4.3	Al Sector Externo	2,531,201	3,267	0	0
5	GASTOS DE INVERSION	26,784,000	10,754,773	297,212,300	1,982,220
5.1	Gastos en Personal	2,500,000	0	0	0
5.2	Bienes y Servicios de Consumo	0	4,550,000	297,212,300	0
5.3	Obra Pública	24,284,000	0	0	1,982,220
5.4	Transferencias	0	6,204,773	0	0
TOTAL DEL SECTOR 09		4,633,673,277	85,420,414	546,109,300	1,982,220

RESUMEN DEL PRESUPUESTO DEL GOBIERNO CENTRAL PARA EL 2000
POR LINEAS Y SUBLINEAS DE CREDITO Y FUENTES DE FINANCIAMIENTO
(cifras en miles de sucres)

COD	LINEAS Y SUBLINEAS DE CREDITO	FUENTES DE FINANCIAMIENTO			TOTALES
		PREASIGNADOS	CONTRAPARTE LOCAL	NO REEMBOLSABLES	
1	GASTOS DE PERSONAL	0	0	0	4,114,896,799
1.1	Remuneraciones Básicas	0	0	0	3,596,848,359
1.2	Remuneraciones Temporales	0	0	0	174,089,397
1.3	Contribuciones a la Seguridad Social	0	0	0	343,959,041
2	GASTOS CORRIENTES	0	0	0	147,472,819
2.1	Bienes y Servicios de Consumo	0	0	0	147,455,440
2.2	Gastos Financieros	0	0	0	17,379
3	GASTOS DE CAPITAL	0	0	0	248,912,000
3.1	Activos de Larga Duración	0	0	0	248,912,000
4	TRANSFERENCIAS CORRIENTES	0	0	0	419,170,300
4.1	Al Sector Público	0	0	0	312,700,927
4.2	Al Sector Privado	0	0	0	103,934,905
4.3	Al Sector Externo	0	0	0	2,534,468
5	GASTOS DE INVERSION	0	3,660,250	0	340,393,543
5.1	Gastos en Personal	0	0	0	2,500,000
5.2	Bienes y Servicios de Consumo	0	3,660,250	0	305,422,550
5.3	Obra Pública	0	0	0	26,266,220
5.4	Transferencias	0	0	0	6,204,773
TOTAL DEL SECTOR 09		0	3,660,250	0	5,270,845,461

RESUMEN DEL PRESUPUESTO DEL GOBIERNO CENTRAL PARA EL 2000
POR ITEM DE GASTO
(cifras en miles de sucres)

CODIGO	ITEM DE GASTO	CODIFICADO 30-JUN-1999	PRESUPUESTO 2000	VARIACION	
				ABSOLUTA	RELATIVA %
510100	REMUNERACIONES BASICAS	62,797	194,000,000	193,937,203	****.**
510101	SUELDOS	1,095,828,417	1,213,098,271	117,269,854	10.70
510102	SALARIOS	45,060	76,125	31,065	68.94
510103	JORNALES	1,581,472	2,763,624	1,182,152	74.75
510201	SUBSIDIO POR AÑOS DE SERVICIO	439,542,997	500,456,388	60,913,391	13.86
510202	BONIFICACION POR RESPONSABILIDAD	41,503,222	48,110,546	6,607,324	15.92
510203	DECIMOTERCER SUELDO	198,095,359	215,248,970	17,153,611	8.66
510204	DECIMOCUARTO SUELDO	26,199,201	26,191,000	-8,201	-0.03
510205	DECIMOQUINTO SUELDO	6,549,859	6,547,750	-2,109	-0.03

RESUMEN DEL PRESUPUESTO DEL GOBIERNO CENTRAL PARA EL 2000
POR ITEM DE GASTO

(cifras en miles de sucres)

CODIGO	ITEM DE GASTO	CODIFICADO 30-JUN-1999	PRESUPUESTO 2000	VARIACION	
				ABSOLUTA	RELATIVA %
510206	DECIMOSEXTO SUELDO	133,950,282	145,669,130	11,718,848	8.75
510207	BONIFICACION COMPLEMENTARIA	2,011,108	2,583,000	571,892	28.44
510208	BONIFICACION TITULO ACADEMICO, ESPECIALIZACION Y CAPACITACION ADICIONAL	706,299	681,521	-24,778	-3.51
510209	GASTOS DE REPRESENTACION	636,995	661,887	24,892	3.91
510210	SOBRESUELDOS Y BONIFICACIONES ADICIONALES	6,305,692	6,393,581	87,889	1.39
510211	ESTIMULO PECUNIARIO	16,069,950	16,076,472	6,522	0.04
510212	BONIFICACION DE ANIVERSARIO	28,764	27,960	-803	-2.79
510214	PORCENTAJE FUNCIONAL	459,909,497	503,902,181	43,992,684	9.57
510215	ADICIONAL SOBRE LA DECIMA CATEGORIA	90,592,866	99,125,036	8,532,170	9.42
510300	REMUNERACIONES COMPENSATORIAS	4,717,584	5,345,647	628,063	13.31
510301	GASTOS DE RESIDENCIA	633,095	658,167	25,072	3.96
510302	SUBSIDIO POR CIRCUNSTANCIAS GEOGRAFICAS	50,505,773	71,446,834	20,941,061	41.46
510303	COMPENSACION POR COSTO DE VIDA	385,312,290	354,005,760	-31,306,530	-8.12
510304	COMPENSACION POR TRANSPORTE	5,389,024	5,387,265	-1,759	-0.03
510306	REFRIGERIO	753,837	765,053	11,216	1.49
510307	COMISARIATO	2,798	2,798	0	0.00
510308	COMPENSACION PEDAGOGICA	135,172,900	134,931,600	-241,300	-0.18
510401	POR CARGAS FAMILIARES	1,501,978	1,541,994	40,016	2.66
510402	DE EDUCACION	40,090,962	41,149,797	1,058,835	2.64
510500	REMUNERACIONES TEMPORALES	73,323,619	82,030,694	8,707,075	11.87
510501	SUELDOS TEMPORALES	89,944,820	89,946,820	2,000	0.00
510504	ENCARGOS Y SUBROGACIONES	175,349	0	-175,349	-100.00
510505	SUSTITUCIONES DE PERSONAL	804,877	809,353	4,476	0.56
510506	LICENCIA REMUNERADA	44,200	0	-44,200	-100.00
510507	HONORARIOS	2,300	0	-2,300	-100.00
510508	DIETAS	12,000	12,000	0	0.00
510510	SERVICIOS PERSONALES POR CONTRATO	1,142,172	1,290,529	148,357	12.99
510601	APORTE PATRONAL	228,165,218	251,165,444	23,000,226	10.08
510602	FONDO DE RESERVA	59,132,195	92,693,597	33,561,402	56.76
510604	APORTES PARA RETIRO	100,000	100,000	0	0.00
530000	BIENES Y SERVICIOS DE CONSUMO	35,737,326	104,407,197	68,669,871	192.15
530100	SERVICIOS BASICOS	3,916,371	4,337,891	421,520	10.76
530101	AGUA POTABLE	1,518	0	-1,518	-100.00
530104	ENERGIA ELECTRICA	7,452	0	-7,452	-100.00
530105	TELECOMUNICACIONES	12,269	0	-12,269	-100.00
530106	SERVICIO DE CORREO	67,702	76,270	8,568	12.66
530200	SERVICIOS GENERALES	0	250,000	250,000	
530203	ALACENAMIENTO, EMBALAJE Y ENVASE	7,590	8,728	1,138	15.00
530204	IMPRESION, REPRODUCCION Y PUBLICACION	1,878,271	1,160,010	-718,260	-38.24
530208	SERVICIO DE VIGILANCIA	73,278	84,269	10,991	15.00
530209	SERVICIO DE ASEO	1,467	1,687	220	15.00
530299	OTROS SERVICIOS	621,101	715,247	94,146	15.16
530300	TRASLADOS, INSTALACIONES, VIATICOS Y SUBSISTENCIAS	427,152	487,823	60,671	14.20

RESUMEN DEL PRESUPUESTO DEL GOBIERNO CENTRAL PARA EL 2000
POR ITEM DE GASTO
(cifras en miles de sures)

CODIGO	ITEM DE GASTO	CODIFICADO 30-JUN-1999	PRESUPUESTO 2000	VARIACION	
				ABSOLUTA	RELATIVA %
530301	PASAJES AL INTERIOR	114,540	131,721	17,181	15.00
530303	VIATICOS Y SUBSISTENCIAS EN EL INTERIOR	1,607,066	1,848,124	241,058	15.00
530304	VIATICOS Y SUBSISTENCIAS EN EL EXTERIOR	34,914	40,151	5,237	15.00
530400	INSTALACION, MANTENIMIENTO Y REPARACION	426,912	490,948	64,036	15.00
530402	EDIFICIOS, LOCALES Y RESIDENCIAS	8,188	9,416	1,228	15.00
530403	MOBILIARIOS	60,245	69,281	9,036	15.00
530404	MAQUINARIAS Y EQUIPOS	7,967	9,161	1,194	14.99
530405	VEHICULOS	32,543	37,423	4,880	15.00
530500	ARRENDAMIENTOS DE BIENES	777,038	893,593	116,555	15.00
530502	EDIFICIOS, LOCALES Y RESIDENCIAS	1,503,950	1,729,542	225,592	15.00
530600	CONTRATACIONES DE ESTUDIOS E INVESTIGACIONES	437,139	103,594	-333,544	-76.30
530601	ASESORIA E INVESTIGACION ESPECIALIZADA	134,721	154,929	20,208	15.00
530603	SERVICIO DE CAPACITACION	642,659	727,948	85,289	13.27
530703	ARRENDAMIENTO DE EQUIPOS INFORMATICOS	917,308	917,308	0	0.00
530705	MANTENIMIENTO DE EQUIPOS DE COMPUTO	42,780	49,197	6,417	15.00
530800	BIENES DE USO Y CONSUMO CORRIENTE	27,479,963	24,664,390	-2,815,572	-10.25
530801	ALIMENTOS Y BEBIDAS	914,993	1,023,491	108,498	11.86
530802	VESTUARIO, LENCERIA Y PRENDAS DE PROTECCION	9,927	6,092	-3,835	-38.63
530803	COMBUSTIBLES Y LUBRICANTES	451,592	519,329	67,737	15.00
530804	MATERIALES DE OFICINA	1,958,148	2,249,737	291,589	14.89
530805	MATERIALES DE ASEO	1,278	1,469	191	15.00
530807	MATERIALES DE IMPRESION, FOTOGRAFIA, REPRODUCCION Y PUBLICACIONES	8,419	9,583	1,164	13.83
530809	MEDICINAS Y PRODUCTOS FARMACEUTICOS	134,327	154,476	20,149	15.00
530811	MATERIALES DE CONSTRUCCION, ELECTRICOS, PLOMERIA Y CARPINTERIA	39,400	45,310	5,910	15.00
530813	REPUESTOS Y ACCESORIOS	13,622	15,665	2,043	15.00
530899	OTROS DE USO Y CONSUMO	21,241	24,427	3,186	15.00
570105	IMPUESTOS	3,519	3,519	0	0.00
570200	SEGUROS, COSTOS FINANCIEROS Y OTROS GASTOS	0	10,350	10,350	
570201	SEGUROS	13,662	3,312	-10,350	-75.76
570206	COSTAS JUDICIALES	198	198	0	0.00
580100	TRANSFERENCIAS CORRIENTES AL SECTOR PUBLICO	1,028,310	1,447,810	419,500	40.80
580101	GOBIERNO CENTRAL	635,282	748,742	113,460	17.86
580102	ENTIDADES DESCENTRALIZADAS Y AUTONOMAS	271,808,638	274,771,550	2,962,912	1.09
580104	ENTIDADES DEL GOBIERNO SECCIONAL	100,600	100,600	0	0.00
580109	CONTRAPARTES NACIONALES	35,632,225	35,632,225	0	0.00
580204	AL SECTOR PRIVADO NO FINANCIERO	29,568,461	103,934,905	74,366,444	251.51
580300	TRANSFERENCIAS CORRIENTES AL SECTOR EXTERNO	1,799,654	2,534,468	734,814	40.83
710600	APORTES A LA SEGURIDAD SOCIAL	2,453,636	2,500,000	46,364	1.89

RESUMEN DEL PRESUPUESTO DEL GOBIERNO CENTRAL PARA EL 2000
POR ITEM DE GASTO
(cifras en miles de sucres)

CODIGO	ITEM DE GASTO	CODIFICADO 30-JUN-1999	PRESUPUESTO 2000	VARIACION	
				ABSOLUTA	RELATIVA %
730000	BIENES Y SERVICIOS DE CONSUMO PARA INVERSION	26,281,700	0	-26,281,700	-100.00
730200	SERVICIOS GENERALES	0	44,812,750	44,812,750	
730603	SERVICIO DE CAPACITACION	0	114,199,800	114,199,800	
730800	BIENES DE USO Y CONSUMO DE INVERSION	0	146,410,000	146,410,000	
750000	OBRAS PUBLICAS	216,009,556	9,495,000	-206,514,556	-95.60
750107	CONSTRUCCIONES Y EDIFICACIONES	0	1,982,220	1,982,220	
750199	OTRAS	0	14,789,000	14,789,000	
750400	OBRAS EN LINEAS, REDES E INSTALACIONES ELECTRICAS Y DE TELECOMUNICACIONES	1,000,000	0	-1,000,000	-100.00
780204	AL SECTOR PRIVADO NO FINANCIERO	3,150,000	6,204,773	3,054,773	96.98
840100	BIENES MUEBLES	11,427,067	0	-11,427,067	-100.00
840104	MAQUINARIA Y EQUIPOS	0	248,897,000	248,897,000	
840107	EQUIPOS, SISTEMAS Y PAQUETES INFORMATICOS	15,000	15,000	0	0.00
840200	BIENES INMUEBLES Y SEMOVIENTES	46,441	0	-46,441	-100.00
TOTAL DEL SECTOR 09		4,278,053,154	5,270,845,461	992,792,307	23.21

RESUMEN SECTORIAL DE RECURSOS HUMANOS

REGIMEN LABORAL	NUMERO DE SERVIDORES PUBLICOS		GASTOS DE PERSONAL (miles de sucres)	
	1999	2000	CODIFICADO 30-JUN-1999	PRESUPUESTO 2000
1. Ley de Servicio Civil y Carrera Administrativa	17369	17366	225,771,272	242,168,208
2.1 Magisterio Nacional	112433	112433	3,186,926,949	3,581,586,500
2.2 Medicos	578	578	17,307,719	21,337,261
2.3 Ingenieros Civiles	32	32	2,960,526	3,002,584
2.4 Arquitectos	80	80	5,305,597	6,340,913
2.5 Abogados	20	20	900,543	1,180,052
2.6 Periodistas	14	14	525,034	741,711
2.7 Economistas	59	59	2,279,497	3,256,715

RESUMEN SECTORIAL DE RECURSOS HUMANOS

REGIMEN LABORAL	NUMERO DE SERVIDORES PUBLICOS		GASTOS DE PERSONAL (miles de sucres)	
	1999	2000	CODIFICADO 30-JUN-1999	PRESUPUESTO 2000
2.9 Administradores	0	3	0	119,709
8. Código del Trabajo	369	369	6,129,869	7,250,374
9. Ley de Servicios Personales por Contrato	59	59	148,439,823	173,912,771
Total	131013	131013	3,596,546,829	4,040,896,798

ANALISIS LEGAL

PRESUPUESTO DEL GOBIERNO CENTRAL

2000

SECTOR 10 BIENESTAR SOCIAL


280 MINISTERIO DE BIENESTAR SOCIAL

**282 CONSEJO DE DESARROLLO DE LAS NACIONALIDADES Y PUEBLOS
DEL ECUADOR**

283 CONSEJO NACIONAL DE DISCAPACIDADES

**MINISTERIO SECRETARIA DE ESTADO DE ECONOMIA
MINISTERIO DE FINANZAS Y CREDITO PUBLICO
SUBSECRETARIA DE PRESUPUESTOS Y CONTABILIDAD**

COMPARATIVO SECTOR BIENESTAR SOCIAL



RESUMEN DEL PRESUPUESTO DEL GOBIERNO CENTRAL PARA EL 2000
SECTOR 10: BIENESTAR SOCIAL

POLITICAS DEL SECTOR:

1. Promover y fortalecer las organizaciones cooperativas del país, como mecanismo de desarrollo económico y social y de vinculación entre las organizaciones.
2. Fortalecer el plan de rehabilitación de menores a través de la Red Comunitaria de Desarrollo Infantil, proporcionándoles la estructura y funcionalidad necesaria para lograr en forma eficiente, los objetivos propuestos.
3. Promover el desarrollo de la juventud; realizando investigaciones sobre empleo juvenil, capacitando en especialidades técnicas e incrementando su participación en actividades culturales y deportivas.
4. Atender preferentemente a menores, ancianos y minusválidos, mediante programas de desarrollo y protección social.
5. Fomentar el desarrollo rural como un mecanismo que posibilite el acceso de la población campesina al proceso productivo, al empleo y a la participación de la vida democrática.

OBJETIVOS DEL SECTOR:

1. Atender las necesidades de los sectores poblacionales más afectados por la crisis de pobreza por la que atraviesan, mediante la entrega del Bono Solidario, la ejecución de proyectos de autogestión, creación de fuente de trabajo y dotación de infraestructura básica.
2. Mejorar la calidad de los servicios de atención social y legal de los menores, creando nuevas alternativas sobre los derechos de los mismos.
3. Impulsar la organización y mejorar el nivel de capacitación, tecnificación, producción y comercialización del sector Cooperativo a nivel nacional.
4. Procurar el desarrollo de las familias del sector campesino a través de los proyectos de desarrollo rural integral.
5. Fortalecer la participación de las organizaciones populares en el proceso de desarrollo del país.
6. Promover a la generación de empleo para sectores de la población, juvenil, mujer, tercera edad y discapacitados mediante la instalación de talleres ocupacionales de producción y microempresas.
7. Definir políticas para el fortalecimiento de nacionalidades y pueblos del Ecuador.
8. Ejecutar y proponer en un marco de co-gestión entre el Estado y las nacionalidades y pueblos, programas de desarrollo integral y sustentable.
9. Dictar políticas en materia de discapacitados.
10. Promover programas de rehabilitación que contribuyan a mejorar el nivel de vida de los discapacitados.

CODIGO	INSTITUCION
--------	-------------

1280 MINISTERIO DE BIENESTAR SOCIAL
 1282 CONSEJO DE DESARROLLO DE LAS NACIONALIDADES Y PUEBLOS DEL ECUADOR
 1283 CONSEJO NACIONAL DE DISCAPACIDADES

RESUMEN DEL PRESUPUESTO DEL GOBIERNO CENTRAL PARA EL 2000
 POR ACTIVIDADES
 (cifras en miles de sucres)

CODIGO	ACTIVIDAD	CODIFICADO 30-JUN-1999	PRESUPUESTO 2000	VARIACION	
				ABSOLUTA	RELATIVA %
A100	ADMINISTRACION GENERAL	11,057,300	13,286,307	2,229,007	20.16
A200	COORDINACION SECTORIAL	750,838,212	2,745,621,313	1,994,783,101	265.67
H400	ASISTENCIA SOCIAL A LA POBLACION MENOS PROTEGIDA	378,099	445,463	67,364	17.82
H600	DESARROLLO INTEGRAL GERONTOLOGICO	3,183,310	3,279,002	95,692	3.01
H700	DESARROLLO INTEGRAL DEL INDIGENA	32,769,581	327,470,062	294,700,481	899.31
H900	ATENCION INTEGRAL AL MINUSVALIDO	6,185,650	7,307,737	1,122,087	18.14
I300	ATENCION INTEGRAL A LA NIÑEZ	153,711,810	235,060,654	81,348,844	52.92
I500	ORGANIZACION Y DESARROLLO COOPERATIVO	25,372,702	2,664,496	-22,708,205	-89.50
I600	PROMOCION Y ORGANIZACION SOCIAL	39,458,595	220,245,190	180,786,595	458.17
N400	DESARROLLO RURAL INTEGRAL	58,863,119	126,287,037	67,423,918	114.54
TOTAL DEL SECTOR 10		1,081,818,378	3,681,667,264	2,599,848,886	240.32

RESUMEN DEL PRESUPUESTO DEL GOBIERNO CENTRAL PARA EL 2000
 POR LINEAS Y SUBLINEAS DE CREDITO
 (cifras en miles de sucres)

CODIGO	LINEAS Y SUBLINEAS DE CREDITO	CODIFICADO 30-JUN-1999	PRESUPUESTO 2000	VARIACION	
				ABSOLUTA	RELATIVA %
1	GASTOS DE PERSONAL	64,338,774	67,314,902	2,976,128	4.63
1.1	Remuneraciones Básicas	56,130,174	64,664,284	8,534,110	15.20
1.2	Remuneraciones Temporales	5,748,201	167,150	-5,581,051	-97.09
1.3	Contribuciones a la Seguridad Social	2,460,399	2,483,468	23,069	0.94
2	GASTOS CORRIENTES	30,349,393	165,141,947	134,792,554	444.14
2.1	Bienes y Servicios de Consumo	30,288,971	165,141,947	134,852,976	445.22
2.2	Gastos Financieros	60,422	0	-60,422	-100.00
3	GASTOS DE CAPITAL	91,000	500,000	409,000	449.45
3.1	Activos de Larga Duración	91,000	500,000	409,000	449.45
4	TRANSFERENCIAS CORRIENTES	692,943,304	2,609,845,186	1,916,901,882	276.63
4.1	Al Sector Público	687,769,064	684,616,266	-3,152,798	-0.46

RESUMEN DEL PRESUPUESTO DEL GOBIERNO CENTRAL PARA EL 2000
POR LINEAS Y SUBLINEAS DE CREDITO
(cifras en miles de sucres)

CODIGO	LINEAS Y SUBLINEAS DE CREDITO	CODIFICADO 30-JUN-1999	PRESUPUESTO 2000	VARIACION	
				ABSOLUTA	RELATIVA %
4.2	Al Sector Privado	5,156,640	1,925,211,320	1,920,054,680	****, **
4.3	Al Sector Externo	17,600	17,600	0	0.00
5	GASTOS DE INVERSION	294,095,907	838,865,229	544,769,322	185.24
5.2	Bienes y Servicios de Consumo	0	168,371,500	168,371,500	
5.3	Obra Pública	294,036,305	670,493,729	376,457,424	128.03
5.4	Transferencias	59,602	0	-59,602	-100.00
TOTAL DEL SECTOR 10		1,081,818,378	3,681,667,264	2,599,848,886	240.32

ANALISIS LEGAL

RESUMEN DEL PRESUPUESTO DEL GOBIERNO CENTRAL PARA EL 2000
POR LINEAS Y SUBLINEAS DE CREDITO Y FUENTES DE FINANCIAMIENTO
(cifras en miles de sucres)

COD	LINEAS Y SUBLINEAS DE CREDITO	FUENTES DE FINANCIAMIENTO			
		FISCALES	AUTOGESTION	CREDITOS EXTERNOS	CREDITOS INTERNOS
1	GASTOS DE PERSONAL	67,314,902	0	0	0
1.1	Remuneraciones Básicas	64,664,284	0	0	0
1.2	Remuneraciones Temporales	167,150	0	0	0
1.3	Contribuciones a la Seguridad Social	2,483,468	0	0	0
2	GASTOS CORRIENTES	164,146,367	995,580	0	0
2.1	Bienes y Servicios de Consumo	164,146,367	995,580	0	0
2.2	Gastos Financieros	0	0	0	0
3	GASTOS DE CAPITAL	500,000	0	0	0
3.1	Activos de Larga Duración	500,000	0	0	0
4	TRANSFERENCIAS CORRIENTES	2,609,845,186	0	0	0
4.1	Al Sector Público	684,616,266	0	0	0
4.2	Al Sector Privado	1,925,211,320	0	0	0
4.3	Al Sector Externo	17,600	0	0	0
5	GASTOS DE INVERSION	151,856,200	0	675,081,869	0
5.2	Bienes y Servicios de Consumo	0	0	168,371,500	0
5.3	Obra Pública	151,856,200	0	506,710,369	0
5.4	Transferencias	0	0	0	0
TOTAL DEL SECTOR 10		2,993,662,655	995,580	675,081,869	0

ANALISIS LEGAL

RESUMEN DEL PRESUPUESTO DEL GOBIERNO CENTRAL PARA EL 2000
POR LINEAS Y SUBLINEAS DE CREDITO Y FUENTES DE FINANCIAMIENTO
(cifras en miles de sures)

COD	LINEAS Y SUBLINEAS DE CREDITO	FUENTES DE FINANCIAMIENTO			TOTALES
		PREASIGNADOS	CONTRAPARTE LOCAL	NO REEMBOLSABLES	
1	GASTOS DE PERSONAL	0	0	0	67,314,902
1.1	Remuneraciones Básicas	0	0	0	64,664,284
1.2	Remuneraciones Temporales	0	0	0	167,150
1.3	Contribuciones a la Seguridad Social	0	0	0	2,483,468
2	GASTOS CORRIENTES	0	0	0	165,141,947
2.1	Bienes y Servicios de Consumo	0	0	0	165,141,947
2.2	Gastos Financieros	0	0	0	0
3	GASTOS DE CAPITAL	0	0	0	500,000
3.1	Activos de Larga Duración	0	0	0	500,000
4	TRANSFERENCIAS CORRIENTES	0	0	0	2,609,845,186
4.1	Al Sector Público	0	0	0	684,616,266
4.2	Al Sector Privado	0	0	0	1,925,211,320
4.3	Al Sector Externo	0	0	0	17,600
5	GASTOS DE INVERSION	0	11,127,160	800,000	838,865,229
5.2	Bienes y Servicios de Consumo	0	0	0	168,371,500
5.3	Obra Pública	0	11,127,160	800,000	670,493,729
5.4	Transferencias	0	0	0	0
TOTAL DEL SECTOR 10		0	11,127,160	800,000	3,681,667,264

RESUMEN DEL PRESUPUESTO DEL GOBIERNO CENTRAL PARA EL 2000
POR ITEM DE GASTO
(cifras en miles de sures)

CODIGO	ITEM DE GASTO	CODIFICADO 30-JUN-1999	PRESUPUESTO 2000	VARIACION	
				ABSOLUTA	RELATIVA %
510101	SUELDOS	12,082,643	14,244,932	2,162,289	17.90
510103	JORNALES	148,284	146,772	-1,512	-1.02
510201	SUBSIDIO POR AÑOS DE SERVICIO	5,420,167	6,567,222	1,147,055	21.16
510202	BONIFICACION POR RESPONSABILIDAD	6,748,911	8,645,039	1,896,128	28.10
510203	DECIMOTERCER SUELDO	4,039,495	3,769,977	-269,518	-6.67
510204	DECIMOCUARTO SUELDO	298,800	304,000	5,200	1.74
510205	DECIMOQUINTO SUELDO	74,700	76,000	1,300	1.74
510206	DECIMOSEXTO SUELDO	1,273,436	1,374,206	100,770	7.91
510207	BONIFICACION COMPLEMENTARIA	519,550	665,000	145,450	28.00
510209	GASTOS DE REPRESENTACION	3,332,023	3,057,089	-274,934	-8.25

RESUMEN DEL PRESUPUESTO DEL GOBIERNO CENTRAL PARA EL 2000
POR ITEM DE GASTO
(cifras en miles de sucres)

CODIGO	ITEM DE GASTO	CODIFICADO 30-JUN-1999	PRESUPUESTO 2000	VARIACION	
				ABSOLUTA	RELATIVA %
510210	SOBRESUELDOS Y BONIFICACIONES ADICIONALES	11,542,017	15,524,131	3,982,114	34.50
510211	ESTIMULO PECUNIARIO	149,000	152,300	3,300	2.21
510214	PORCENTAJE FUNCIONAL	906,314	749,997	-156,317	-17.25
510301	GASTOS DE RESIDENCIA	3,332,023	3,057,089	-274,934	-8.25
510302	SUBSIDIO POR CIRCUNSTANCIAS GEOGRAFICAS	256,273	446,533	190,260	74.24
510303	COMPENSACION POR COSTO DE VIDA	5,295,900	5,170,500	-125,400	-2.37
510306	REFRIGERIO	85,562	87,435	1,873	2.19
510308	COMPENSACION PEDAGOGICA	144,000	142,800	-1,200	-0.83
510401	POR CARGAS FAMILIARES	1,386	1,435	49	3.54
510402	DE EDUCACION	479,690	481,827	2,137	0.45
510504	ENCARGOS Y SUBROGACIONES	37,345	0	-37,345	-100.00
510508	DIETAS	167,150	167,150	0	0.00
510510	SERVICIOS PERSONALES POR CONTRATO	5,543,706	0	-5,543,706	-100.00
510601	APORTE PATRONAL	1,578,596	1,369,941	-208,655	-13.22
510602	FONDO DE RESERVA	881,803	1,113,527	231,724	26.28
530000	BIENES Y SERVICIOS DE CONSUMO	1,528,238	140,462,463	138,934,225	9091.14
530100	SERVICIOS BASICOS	1,499,172	1,724,047	224,875	15.00
530200	SERVICIOS GENERALES	0	584,560	584,560	
530204	IMPRESION, REPRODUCCION Y PUBLICACION	494,770	376,898	-117,871	-23.82
530299	OTROS SERVICIOS	16,186,198	15,699,133	-487,064	-3.01
530300	TRASLADOS, INSTALACIONES, VIATICOS Y SUBSISTENCIAS	1,673,850	1,060,658	-613,191	-36.63
530400	INSTALACION, MANTENIMIENTO Y REPARACION	670,922	398,335	-272,586	-40.63
530500	ARRENDAMIENTOS DE BIENES	866,303	763,233	-103,069	-11.90
530600	CONTRATACIONES DE ESTUDIOS E INVESTIGACIONES	340,173	285,729	-54,444	-16.00
530601	ASESORIA E INVESTIGACION ESPECIALIZADA	17,700	20,355	2,655	15.00
530603	SERVICIO DE CAPACITACION	343,500	395,025	51,525	15.00
530800	BIENES DE USO Y CONSUMO CORRIENTE	2,286,620	0	-2,286,620	-100.00
530803	COMBUSTIBLES Y LUBRICANTES	586,402	385,187	-201,214	-34.31
530804	MATERIALES DE OFICINA	912,411	1,249,272	336,861	36.92
530809	MEDICINAS Y PRODUCTOS FARMACEUTICOS	252,621	490,514	237,893	94.17
530811	MATERIALES DE CONSTRUCCION, ELECTRICOS, PLOMERIA Y CARPINTERIA	786,012	903,913	117,901	15.00
530814	SUMINISTROS PARA LAS ACTIVIDADES AGROPECUARIAS, PESCA Y CAZA	283,935	326,525	42,590	15.00
530899	OTROS DE USO Y CONSUMO	1,560,144	16,094	-1,544,049	-98.97
570102	TASAS GENERALES	50,000	0	-50,000	-100.00
570105	IMPUESTOS	10,422	0	-10,422	-100.00
580100	TRANSFERENCIAS CORRIENTES AL SECTOR PUBLICO	443,662	890,706	447,044	100.76
580101	GOBIERNO CENTRAL	446,484	0	-446,484	-100.00
580105	SEGURIDAD SOCIAL	619,171,358	681,088,000	61,916,642	10.00
580106	ENTIDADES FINANCIERAS PUBLICAS	2,637,560	2,637,560	0	0.00
580108	CUENTAS O FONDOS ESPECIALES	65,070,000	0	-65,070,000	-100.00

RESUMEN DEL PRESUPUESTO DEL GOBIERNO CENTRAL PARA EL 2000
POR ITEM DE GASTO
(cifras en miles de sucres)

CODIGO	ITEM DE GASTO	CODIFICADO 30-JUN-1999	PRESUPUESTO 2000	VARIACION	
				ABSOLUTA	RELATIVA %
580200	TRANSFERENCIAS CORRIENTES AL SECTOR PRIVADO INTERNO	0	4,595,575	4,595,575	
580204	AL SECTOR PRIVADO NO FINANCIERO	5,156,640	1,920,615,745	1,915,459,105	****.**
580300	TRANSFERENCIAS CORRIENTES AL SECTOR EXTERNO	17,600	17,600	0	0.00
730800	BIENES DE USO Y CONSUMO DE INVERSION	0	168,371,500	168,371,500	
750000	OBRAS PUBLICAS	294,036,305	520,261,529	226,225,224	76.94
750100	OBRAS DE INFRAESTRUCTURA	0	148,015,000	148,015,000	
750199	OTRAS	0	217,200	217,200	
750500	MANTENIMIENTO Y REPARACIONES	0	2,000,000	2,000,000	
780204	AL SECTOR PRIVADO NO FINANCIERO	59,602	0	-59,602	-100.00
840100	BIENES MUEBLES	53,000	500,000	447,000	843.40
840104	MAQUINARIA Y EQUIPOS	38,000	0	-38,000	-100.00
TOTAL DEL SECTOR 10		1,081,818,378	3,681,667,264	2,599,848,886	240.32

RESUMEN SECTORIAL DE RECURSOS HUMANOS

REGIMEN LABORAL	NUMERO DE SERVIDORES PUBLICOS		GASTOS DE PERSONAL (miles de sucres)	
	1999	2000	CODIFICADO 30-JUN-1999	PRESUPUESTO 2000
1. Ley de Servicio Civil y Carrera Administrativa	1024	1024	25,773,174	32,575,303
2.1 Magisterio Nacional	119	119	3,776,613	4,099,445
2.2 Medicos	13	13	625,184	669,553
2.3 Ingenieros Civiles	6	6	633,967	639,593
2.4 Arquitectos	6	6	433,540	565,572
2.5 Abogados	10	10	601,794	805,437
2.6 Periodistas	2	2	102,977	128,397
2.7 Economistas	11	11	626,619	843,514
7. Ley de la Función Judicial	287	287	22,403,807	25,638,200

RESUMEN SECTORIAL DE RECURSOS HUMANOS

REGIMEN LABORAL	NUMERO DE SERVIDORES PUBLICOS		GASTOS DE PERSONAL (miles de sucres)	
	1999	2000	CODIFICADO 30-JUN-1999	PRESUPUESTO 2000
8. Código del Trabajo	42	42	1,349,642	1,349,888
9. Ley de Servicios Personales por Contrato	413	0	8,671,973	0
Total	1933	1520	64,999,290	67,314,902

ANALISIS LEGAL

PRESUPUESTO DEL GOBIERNO CENTRAL

2000

SECTOR 11 TRABAJO

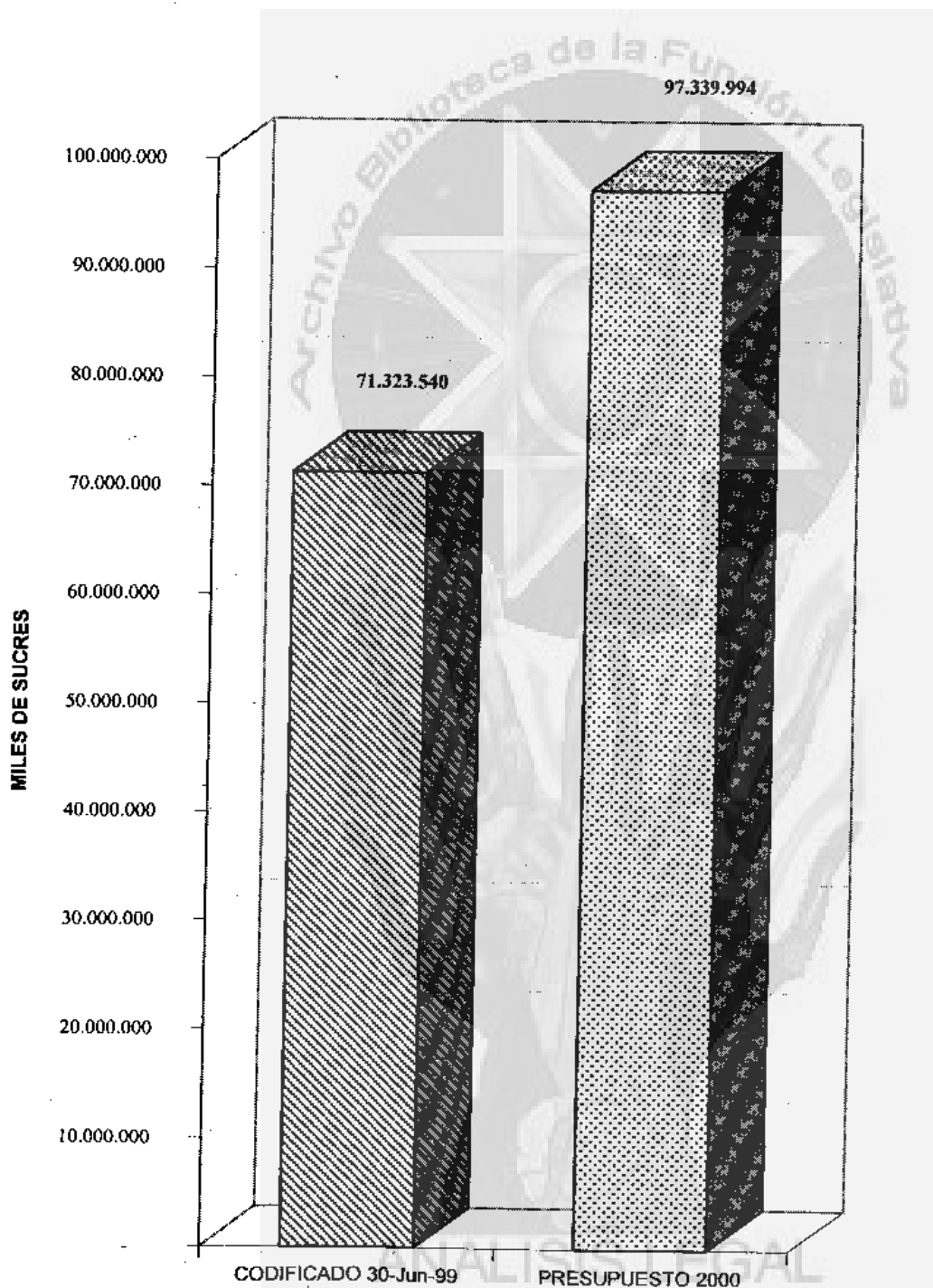
310 MINISTERIO DE TRABAJO Y RECURSOS HUMANOS

311 SERVICIO ECUATORIANO DE CAPACITACION PROFESIONAL (SECAP)

312 INSTITUTO NACIONAL DE EMPLEO (INEM)

**MINISTERIO SECRETARIA DE ESTADO DE ECONOMIA
MINISTERIO DE FINANZAS Y CREDITO PUBLICO
SUBSECRETARIA DE PRESUPUESTOS Y CONTABILIDAD**

COMPARATIVO SECTOR TRABAJO



RESUMEN DEL PRESUPUESTO DEL GOBIERNO CENTRAL PARA EL 2000
SECTOR 11: TRABAJO

POLITICAS DEL SECTOR:

1. Formular, dirigir y ejecutar la política social del Gobierno en materia laboral.
2. Institucionalizar un programa de información y orientación profesional sobre las posibilidades de empleo y perspectivas de capacitación para el trabajo.
3. Fortalecer el programa de investigaciones sectoriales para determinar la estructura ocupacional de las diferentes ramas de actividad económica y grupos ocupacionales, a fin de identificar los requerimientos de formación y capacitación de los trabajadores en función de las actividades productivas existentes o con posibilidad de desarrollo.

OBJETIVOS DEL SECTOR:

1. Mantener la paz social, mediante el logro de armónicas y justas relaciones de trabajo entre empleadores y trabajadores, para el desarrollo de las actividades productivas.
2. Contribuir efectivamente en la consecución de los objetivos de la política de empleo y desarrollo de los recursos humanos.
3. Capacitar profesionalmente y orientar al desarrollo de las habilidades y destrezas para el eficiente desempeño de trabajos concretos.

CODIGO	INSTITUCION
--------	-------------

- | | |
|------|--|
| 1310 | MINISTERIO DE TRABAJO Y RECURSOS HUMANOS |
| 1311 | SERVICIO ECUATORIANO DE CAPACITACION PROFESIONAL (SECAP) |
| 1312 | INSTITUTO NACIONAL DE EMPLEO (INEM) |

RESUMEN DEL PRESUPUESTO DEL GOBIERNO CENTRAL PARA EL 2000
POR ACTIVIDADES
(cifras en miles de sucres)

CODIGO	ACTIVIDAD	CODIFICADO 30-JUN-1999	PRESUPUESTO 2000	VARIACION	
				ABSOLUTA	RELATIVA %
A100	ADMINISTRACION GENERAL	28,048,085	48,044,546	19,996,461	71.29
A200	COORDINACION SECTORIAL	1,126,520	407,748	-718,772	-63.80
1700	PROMOCION DEL EMPLEO Y DESARROLLO LABORAL	5,189,819	5,795,890	606,071	11.68
1800	ADMINISTRACION Y MEDIACION LABORAL	6,518,289	7,612,518	1,094,229	16.79
1900	FOMENTO A LA MICROEMPRESA	536,793	555,764	18,971	3.53
J100	FORMACION PROFESIONAL	29,904,034	34,923,526	5,019,492	16.79
TOTAL DEL SECTOR 11		71,323,540	97,339,994	26,016,454	36.48

RESUMEN DEL PRESUPUESTO DEL GOBIERNO CENTRAL PARA EL 2000
POR LINEAS Y SUBLINEAS DE CREDITO
(cifras en miles de sucres)

CODIGO	LINEAS Y SUBLINEAS DE CREDITO	CODIFICADO 30-JUN-1999	PRESUPUESTO 2000	VARIACION	
				ABSOLUTA	RELATIVA %
1	GASTOS DE PERSONAL	38,826,160	51,897,581	13,071,421	33.67
1.1	Remuneraciones Básicas	32,600,229	36,854,332	4,254,103	13.05
1.2	Remuneraciones Temporales	4,877,406	13,410,257	8,532,851	174.95
1.3	Contribuciones a la Seguridad Social	1,348,525	1,632,992	284,467	21.09
2	GASTOS CORRIENTES	25,073,854	33,826,542	8,752,688	34.91
2.1	Bienes y Servicios de Consumo	25,073,854	33,826,542	8,752,688	34.91
3	GASTOS DE CAPITAL	832,400	375,000	-457,400	-54.95
3.1	Activos de Larga Duración	832,400	375,000	-457,400	-54.95
4	TRANSFERENCIAS CORRIENTES	6,591,126	11,240,871	4,649,745	70.55
4.1	Al Sector Público	4,777,533	10,097,278	5,319,745	111.35
4.2	Al Sector Privado	242,083	242,083	0	0.00
4.3	Al Sector Externo	1,571,510	901,510	-670,000	-42.63
TOTAL DEL SECTOR II		71,323,540	97,339,994	26,016,454	36.48

RESUMEN DEL PRESUPUESTO DEL GOBIERNO CENTRAL PARA EL 2000
POR LINEAS Y SUBLINEAS DE CREDITO Y FUENTES DE FINANCIAMIENTO
(cifras en miles de sucres)

COD	LINEAS Y SUBLINEAS DE CREDITO	FUENTES DE FINANCIAMIENTO			
		FISCALES	AUTOGESTION	CREDITOS EXTERNOS	CREDITOS INTERNOS
1	GASTOS DE PERSONAL	17,593,185	34,304,396	0	0
1.1	Remuneraciones Básicas	16,801,652	20,052,680	0	0
1.2	Remuneraciones Temporales	0	13,410,257	0	0
1.3	Contribuciones a la Seguridad Social	791,533	841,459	0	0
2	GASTOS CORRIENTES	16,836,737	16,989,804	0	0
2.1	Bienes y Servicios de Consumo	16,836,737	16,989,804	0	0
3	GASTOS DE CAPITAL	0	375,000	0	0
3.1	Activos de Larga Duración	0	375,000	0	0
4	TRANSFERENCIAS CORRIENTES	410,071	10,830,800	0	0
4.1	Al Sector Público	27,071	10,070,207	0	0
4.2	Al Sector Privado	0	242,083	0	0
4.3	Al Sector Externo	383,000	518,510	0	0
TOTAL DEL SECTOR 11		34,839,993	62,500,000	0	0

RESUMEN DEL PRESUPUESTO DEL GOBIERNO CENTRAL PARA EL 2000
POR LINEAS Y SUBLINEAS DE CREDITO Y FUENTES DE FINANCIAMIENTO
(cifras en miles de sucres)

COD	LINEAS Y SUBLINEAS DE CREDITO	FUENTES DE FINANCIAMIENTO			TOTALES
		PREASIGNADOS	CONTRAPARTE LOCAL	NO REEMBOLSABLES	
1	GASTOS DE PERSONAL	0	0	0	51,897,581
1.1	Remuneraciones Básicas	0	0	0	36,854,332
1.2	Remuneraciones Temporales	0	0	0	13,410,257
1.3	Contribuciones a la Seguridad Social	0	0	0	1,632,992
2	GASTOS CORRIENTES	0	0	0	33,826,542
2.1	Bienes y Servicios de Consumo	0	0	0	33,826,542
3	GASTOS DE CAPITAL	0	0	0	375,000
3.1	Activos de Larga Duración	0	0	0	375,000
4	TRANSFERENCIAS CORRIENTES	0	0	0	11,240,871
4.1	Al Sector Público	0	0	0	10,097,278
4.2	Al Sector Privado	0	0	0	242,083
4.3	Al Sector Externo	0	0	0	901,510
TOTAL DEL SECTOR 11		0	0	0	97,339,994

RESUMEN DEL PRESUPUESTO DEL GOBIERNO CENTRAL PARA EL 2000
POR ITEM DE GASTO
(cifras en miles de sucres)

CODIGO	ITEM DE GASTO	CODIFICADO 30-JUN-1999	PRESUPUESTO 2000	VARIACION	
				ABSOLUTA	RELATIVA %
510100	REMUNERACIONES BASICAS	37,670	0	-37,670	-100.00
510101	SUELDOS	7,717,510	9,388,683	1,671,173	21.65
510201	SUBSIDIO POR AÑOS DE SERVICIO	3,280,526	4,282,325	1,001,799	30.54
510202	BONIFICACION POR RESPONSABILIDAD	3,891,689	4,493,618	601,929	15.47
510203	DECIMOTERCER SUELDO	1,745,690	2,498,895	753,205	43.15
510204	DECIMOCUARTO SUELDO	231,750	231,000	-750	-0.32
510205	DECIMOQUINTO SUELDO	58,050	57,750	-300	-0.52
510206	DECIMOSEXTO SUELDO	886,772	1,006,539	119,767	13.51
510207	BONIFICACION COMPLEMENTARIA	256,418	315,000	58,582	22.85
510208	BONIFICACION TITULO ACADEMICO, ESPECIALIZACION Y CAPACITACION ADICIONAL	200,410	225,236	24,826	12.39
510209	GASTOS DE REPRESENTACION	604,990	653,757	48,767	8.06
510210	SOBRESUELDOS Y BONIFICACIONES ADICIONALES	2,135,121	2,596,255	461,134	21.60
510211	ESTIMULO PECUNIARIO	153,500	153,900	400	0.26
510212	BONIFICACION DE ANIVERSARIO	1,554,300	1,558,800	4,500	0.29
510214	PORCENTAJE FUNCIONAL	65,673	70,925	5,252	8.00

RESUMEN DEL PRESUPUESTO DEL GOBIERNO CENTRAL PARA EL 2000
POR ITEM DE GASTO
(cifras en miles de sucres)

CODIGO	ITEM DE GASTO	CODIFICADO 30-JUN-1999	PRESUPUESTO 2000	VARIACION	
				ABSOLUTA	RELATIVA %
510301	GASTOS DE RESIDENCIA	600,470	652,077	51,607	8.59
510302	SUBSIDIO POR CIRCUNSTANCIAS GEOGRAFICAS	55,515	69,195	13,680	24.64
510303	COMPENSACION POR COSTO DE VIDA	4,100,580	3,449,880	-650,700	-15.87
510304	COMPENSACION POR TRANSPORTE	12,960	12,240	-720	-5.56
510306	REFRIGERIO	155,383	158,156	2,773	1.78
510307	COMISARIATO	3,498,000	3,456,000	-42,000	-1.20
510308	COMPENSACION PEDAGOGICA	21,600	21,600	0	0.00
510401	POR CARGAS FAMILIARES	2,173	2,181	8	0.37
510402	DE EDUCACION	367,239	397,760	30,521	8.31
510405	POR GUARDERIA	966,240	1,102,560	136,320	14.11
510504	ENCARGOS Y SUBROGACIONES	138,000	0	-138,000	-100.00
510506	LICENCIA REMUNERADA	116,200	0	-116,200	-100.00
510508	DIETAS	110,000	30,000	-80,000	-72.73
510509	HORAS EXTRAORDINARIAS Y SUPLEMENTARIAS	50,000	0	-50,000	-100.00
510510	SERVICIOS PERSONALES POR CONTRATO	4,463,206	1,353,206	-3,110,000	-69.68
510601	APORTE PATRONAL	800,019	962,925	162,906	20.36
510602	FONDO DE RESERVA	548,506	670,067	121,561	22.16
510700	INDEMNIZACIONES	0	12,027,051	12,027,051	
530000	BIENES Y SERVICIOS DE CONSUMO	2,601,200	13,513,200	10,912,000	419.50
530100	SERVICIOS BASICOS	2,798,074	3,040,980	242,906	8.68
530204	IMPRESION, REPRODUCCION Y PUBLICACION	574,912	559,532	-15,379	-2.68
530299	OTROS SERVICIOS	3,724,187	4,073,494	349,307	9.38
530300	TRASLADOS, INSTALACIONES, VIATICOS Y SUBSISTENCIAS	2,747,036	2,012,431	-734,604	-26.74
530400	INSTALACION, MANTENIMIENTO Y REPARACION	2,639,351	2,534,730	-104,620	-3.96
530500	ARRENDAMIENTOS DE BIENES	777,926	588,070	-189,855	-24.41
530600	CONTRATACIONES DE ESTUDIOS E INVESTIGACIONES	793,922	111,521	-682,400	-85.95
530603	SERVICIO DE CAPACITACION	2,132,715	1,280,427	-852,287	-39.96
530800	BIENES DE USO Y CONSUMO CORRIENTE	210,430	241,994	31,564	15.00
530802	VESTUARIO, LENCERIA Y PRENDAS DE PROTECCION	1,252,000	1,169,400	-82,600	-6.60
530803	COMBUSTIBLES Y LUBRICANTES	943,410	832,736	-110,673	-11.73
530804	MATERIALES DE OFICINA	2,247,228	2,411,593	164,365	7.31
530809	MEDICINAS Y PRODUCTOS FARMACEUTICOS	14,035	16,140	2,105	15.00
530811	MATERIALES DE CONSTRUCCION, ELECTRICOS, PLOMERIA Y CARPINTERIA	205,000	235,750	30,750	15.00
530899	OTROS DE USO Y CONSUMO	1,412,428	1,204,540	-207,887	-14.72
580100	TRANSFERENCIAS CORRIENTES AL SECTOR PUBLICO	5,295	305,000	299,705	5660.15
580101	GOBIERNO CENTRAL	4,587,238	9,792,278	5,205,040	113.47
580102	ENTIDADES DESCENTRALIZADAS Y AUTONOMAS	185,000	0	-185,000	-100.00
580204	AL SECTOR PRIVADO NO FINANCIERO	242,083	242,083	0	0.00
580300	TRANSFERENCIAS CORRIENTES AL SECTOR EXTERNO	1,571,510	901,510	-670,000	-42.63

RESUMEN DEL PRESUPUESTO DEL GOBIERNO CENTRAL PARA EL 2000

POR ITEM DE GASTO

(cifras en miles de sucres)

CODIGO	ITEM DE GASTO	CODIFICADO 30-JUN-1999	PRESUPUESTO 2000	VARIACION	
				ABSOLUTA	RELATIVA %
840103	MOBILIARIOS	150,000	50,000	-100,000	-66.67
840104	MAQUINARIA Y EQUIPOS	682,400	325,000	-357,400	-52.37
TOTAL DEL SECTOR 11		71,323,540	97,339,994	26,016,454	36.48

RESUMEN SECTORIAL DE RECURSOS HUMANOS

REGIMEN LABORAL	NUMERO DE SERVIDORES PUBLICOS		GASTOS DE PERSONAL (miles de sucres)	
	1999	2000	CODIFICADO 30-JUN-1999	PRESUPUESTO 2000
1. Ley de Servicio Civil y Carrera Administrativa	969	952	30,554,960	44,212,662
2.1 Magisterio Nacional	18	18	440,454	586,272
2.2 Medicos	8	8	240,802	405,200
2.3 Ingenieros Civiles	1	2	56,540	81,877
2.4 Arquitectos	3	3	66,614	158,801
2.5 Abogados	40	56	2,231,737	3,159,704
2.6 Periodistas	4	4	182,068	284,123
2.7 Economistas	25	25	1,192,396	1,749,866
8. Código del Trabajo	51	51	400,073	1,259,076
9. Ley de Servicios Personales por Contrato	130	0	2,800,000	0
Total	1249	1119	38,165,644	51,897,581

PRESUPUESTO DEL GOBIERNO CENTRAL

2000

SECTOR 12

SALUD

320 MINISTERIO DE SALUD PUBLICA


**321 SERVICIO NACIONAL DE ERRADICACION DE LA MALARIA
Y CONTROL DE VECTORES (SNEM)**

**322 INSTITUTO NACIONAL DE HIGIENE Y MEDICINA TROPICAL
LEOPOLDO IZQUIETA PEREZ (INH)**

ANALISIS LEGAL

**MINISTERIO SECRETARIA DE ESTADO DE ECONOMIA
MINISTERIO DE FINANZAS Y CREDITO PUBLICO
SUBSECRETARIA DE PRESUPUESTOS Y CONTABILIDAD**

COMPARATIVO SECTOR SALUD



RESUMEN DEL PRESUPUESTO DEL GOBIERNO CENTRAL PARA EL 2000
SECTOR 12: SALUD

POLITICAS DEL SECTOR:

1. Aumentar la duración de la vida saludable de la población, reduciendo las inequidades existentes por sexo, genero, grupo socio-económico, territorio, etnia, entres otras.
2. Asegurar la accesibilidad de todos a una atención de salud integral, eficiente y de calidad, especialmente de aquellos grupos más vulnerables.
3. Propiciar la modernización de las instituciones del sector a base de conceptos y herramientas de la gerencia estrategica, de reingeniería de procesos y de desconcentración, fortaleciendo la capacidad de gestión local.
4. Propender al funcionamiento de un mercado regulado de proveedores de servicios que compitan por calidad, eficiencia y costos a través de normas legales y técnicas.
5. Desarrollar un sistema sectorial de información en salud, accesible a todas las instituciones y niveles de utilización.

OBJETIVOS DEL SECTOR:

1. Lograr del MSP una capacidad de conducción, regulación y control en todos sus niveles, para asegurar la aplicación y continuidad de las políticas nacionales de salud, con el apoyo del CONASA.
2. Desconcentrar y descentralizar la gestión de los servicios de salud, con la participación de los gobiernos locales y organizaciones de la sociedad civil.
3. Establecer mecanismos legales para la obtención y asignación equitativa de recursos humanos, materiales y financieros y optimizar su utilización, fortaleciendo las capacidades de gestión a nivel provincial y local.
4. Asegurar la disponibilidad y accesibilidad de medicamentos para satisfacer la demanda.
5. Intensificar los programas de nutrición tendientes al control de enfermedades carenciales y al mejoramiento del estado nutricional de la población susceptible.

CODIGO	INSTITUCION
--------	-------------

- | | |
|------|---|
| 1320 | MINISTERIO DE SALUD PUBLICA |
| 1321 | SERVICIO NACIONAL DE ERRADICACION DE LA MALARIA Y CONTROL DE VECTORES (SNEM) |
| 1322 | INSTITUTO NACIONAL DE HIGIENE Y MEDICINA TROPICAL LEOPOLDO IZQUIETA PEREZ (INH) |
| 1323 | CENTRO ESTATAL DE MEDICAMENTOS E INSUMOS MEDICOS (CEMEIN) |

**RESUMEN DEL PRESUPUESTO DEL GOBIERNO CENTRAL PARA EL 2000
POR ACTIVIDADES**

(cifras en miles de sucres)

CODIGO	ACTIVIDAD	CODIFICADO 30-JUN-1999	PRESUPUESTO 2000	VARIACION	
				ABSOLUTA	RELATIVA %
A100	ADMINISTRACION GENERAL	189,130,169	457,504,871	268,374,702	141.90
A110	ADMINISTRACION PROVINCIAL O REGIONAL	129,286,141	149,968,839	20,682,698	16.00
A200	COORDINACION SECTORIAL	13,509,064	162,878,305	149,369,241	1105.70
A600	CAPACITACION Y ADIESTRAMIENTO	161,610	186,762	25,152	15.56
B200	INVESTIGACIONES Y ESTUDIOS	12,771,164	14,195,158	1,423,994	11.15
I400	CUIDADO MATERNO INFANTIL	15,376,540	31,182,858	15,806,318	102.80
J210	SERVICIOS NORMATIVOS DE SALUD	40,912,761	43,103,501	2,190,740	5.35
J215	PROGRAMA AMPLIADO DE INMUNIZACIONES	14,489,378	23,782,468	9,293,090	64.14
J220	PLANTA PROCESADORA DE ALIMENTOS	944,191	1,135,013	190,822	20.21
J225	CONTROL Y VIGILANCIA DEL SIDA	155,821	189,872	34,051	21.85
J230	CONTROL DEL DENGUE	4,688,210	7,675,572	2,987,362	63.72
J300	MEDICINA PREVENTIVA	19,597,633	20,955,760	1,358,127	6.93
J400	SERVICIOS GENERALES DE SALUD	894,975,377	938,517,685	43,542,308	4.87
J500	PRODUCCION Y COMERCIALIZACION DE MEDICINAS E INSUMOS MEDICOS	10,801,674	4,305,202	-6,496,471	-60.14
L800	CONTROL DE CALIDAD	4,201,540	4,644,164	442,624	10.53
TOTAL DEL SECTOR 12		1,351,001,273	1,860,226,038	509,224,765	37.69

**RESUMEN DEL PRESUPUESTO DEL GOBIERNO CENTRAL PARA EL 2000
POR LINEAS Y SUBLINEAS DE CREDITO**

(cifras en miles de sucres)

CODIGO	LINEAS Y SUBLINEAS DE CREDITO	CODIFICADO 30-JUN-1999	PRESUPUESTO 2000	VARIACION	
				ABSOLUTA	RELATIVA %
1	GASTOS DE PERSONAL	828,243,863	1,094,544,019	266,300,156	32.15
1.1	Remuneraciones Básicas	677,679,871	896,953,748	219,273,877	32.36
1.2	Remuneraciones Temporales	101,614,583	129,852,090	28,237,507	27.79
1.3	Contribuciones a la Seguridad Social	48,949,409	67,738,180	18,788,771	38.38
2	GASTOS CORRIENTES	242,966,919	451,727,514	208,760,595	85.92
2.1	Bienes y Servicios de Consumo	242,936,138	451,696,733	208,760,595	85.93
2.2	Gastos Financieros	30,781	30,781	0	0.00
3	GASTOS DE CAPITAL	56,827,634	146,792,260	89,964,626	158.31
3.1	Activos de Larga Duración	56,827,634	146,792,260	89,964,626	158.31
4	TRANSFERENCIAS CORRIENTES	54,034,361	33,607,668	-20,426,693	-37.80
4.2	Al Sector Privado	49,691,738	13,989,005	-35,702,733	-71.85
4.3	Al Sector Externo	4,342,623	19,618,663	15,276,040	351.77

RESUMEN DEL PRESUPUESTO DEL GOBIERNO CENTRAL PARA EL 2000
POR LINEAS Y SUBLINEAS DE CREDITO
(cifras en miles de sucres)

CODIGO	LINEAS Y SUBLINEAS DE CREDITO	CODIFICADO 30-JUN-1999	PRESUPUESTO 2000	VARIACION	
				ABSOLUTA	RELATIVA %
5	GASTOS DE INVERSION	168,928,496	133,554,576	-35,373,920	-20.94
5.1	Gastos en Personal	4,628,050	0	-4,628,050	-100.00
5.2	Bienes y Servicios de Consumo	46,748,461	126,319,576	79,571,115	170.21
5.3	Obra Pública	117,551,985	7,235,000	-110,316,985	-93.85
TOTAL DEL SECTOR 12		1,351,001,273	1,860,226,038	509,224,765	37.69

ANALISIS LEGAL

RESUMEN DEL PRESUPUESTO DEL GOBIERNO CENTRAL PARA EL 2000
POR LINEAS Y SUBLINEAS DE CREDITO Y FUENTES DE FINANCIAMIENTO
(cifras en miles de sucres)

COD	LINEAS Y SUBLINEAS DE CREDITO	FUENTES DE FINANCIAMIENTO			
		FISCALES	AUTOGESTION	CREDITOS EXTERNOS	CREDITOS INTERNOS
1	GASTOS DE PERSONAL	1,073,134,500	21,409,519	0	0
1.1	Remuneraciones Básicas	877,304,096	19,649,652	0	0
1.2	Remuneraciones Temporales	129,524,805	327,285	0	0
1.3	Contribuciones a la Seguridad Social	66,305,598	1,432,582	0	0
2	GASTOS CORRIENTES	347,831,663	60,999,051	0	0
2.1	Bienes y Servicios de Consumo	347,800,882	60,999,051	0	0
2.2	Gastos Financieros	30,781	0	0	0
3	GASTOS DE CAPITAL	27,800	0	73,205,000	594,660
3.1	Activos de Larga Duración	27,800	0	73,205,000	594,660
4	TRANSFERENCIAS CORRIENTES	32,064,668	0	0	0
4.2	Al Sector Privado	12,446,005	0	0	0
4.3	Al Sector Externo	19,618,663	0	0	0
5	GASTOS DE INVERSION	6,835,000	0	83,980,776	400,000
5.1	Gastos en Personal	0	0	0	0
5.2	Bienes y Servicios de Consumo	0	0	83,980,776	0
5.3	Obra Pública	6,835,000	0	0	400,000
TOTAL DEL SECTOR 12		1,459,893,631	82,408,570	157,185,776	994,660

RESUMEN DEL PRESUPUESTO DEL GOBIERNO CENTRAL PARA EL 2000
POR LINEAS Y SUBLINEAS DE CREDITO Y FUENTES DE FINANCIAMIENTO
(cifras en miles de sucres)

COD	LINEAS Y SUBLINEAS DE CREDITO	FUENTES DE FINANCIAMIENTO			TOTALES
		PREASIGNADOS	CONTRAPARTE LOCAL	NO REEMBOLSABLES	
1	GASTOS DE PERSONAL	0	0	0	1,094,544,019
1.1	Remuneraciones Básicas	0	0	0	896,953,748
1.2	Remuneraciones Temporales	0	0	0	129,852,090
1.3	Contribuciones a la Seguridad Social	0	0	0	67,738,180
2	GASTOS CORRIENTES	42,896,800	0	0	451,727,514
2.1	Bienes y Servicios de Consumo	42,896,800	0	0	451,696,733
2.2	Gastos Financieros	0	0	0	30,781
3	GASTOS DE CAPITAL	72,964,800	0	0	146,792,260
3.1	Activos de Larga Duración	72,964,800	0	0	146,792,260
4	TRANSFERENCIAS CORRIENTES	1,543,000	0	0	33,607,668
4.2	Al Sector Privado	1,543,000	0	0	13,989,005
4.3	Al Sector Externo	0	0	0	19,618,663
5	GASTOS DE INVERSION	36,482,400	5,856,400	0	133,554,576
5.1	Gastos en Personal	0	0	0	0
5.2	Bienes y Servicios de Consumo	36,482,400	5,856,400	0	126,319,576
5.3	Obra Pública	0	0	0	7,235,000
TOTAL DEL SECTOR 12		153,887,000	5,856,400	0	1,860,226,038

RESUMEN DEL PRESUPUESTO DEL GOBIERNO CENTRAL PARA EL 2000
POR ITEM DE GASTO
(cifras en miles de sucres)

CODIGO	ITEM DE GASTO	CODIFICADO 30-JUN-1999	PRESUPUESTO 2000	VARIACION	
				ABSOLUTA	RELATIVA %
510100	REMUNERACIONES BASICAS	0	88,835,000	88,835,000	
510101	SUELDOS	89,767,517	104,252,471	14,484,954	16.14
510102	SALARIOS	57,834,043	66,921,342	9,087,299	15.71
510201	SUBSIDIO POR AÑOS DE SERVICIO	96,682,699	127,952,890	31,270,191	32.34
510202	BONIFICACION POR RESPONSABILIDAD	74,630,345	86,673,631	12,043,286	16.14
510203	DECIMOTERCER SUELDO	35,718,328	41,563,215	5,844,887	16.36
510204	DECIMOCUARTO SUELDO	5,292,950	5,288,800	-4,150	-0.08
510205	DECIMOQUINTO SUELDO	1,315,850	1,321,300	5,450	0.41
510206	DECIMOSEXTO SUELDO	17,901,599	19,951,510	2,049,911	11.45
510207	BONIFICACION COMPLEMENTARIA	81,533,817	104,426,000	22,892,183	28.08

RESUMEN DEL PRESUPUESTO DEL GOBIERNO CENTRAL PARA EL 2000
POR ITEM DE GASTO
(cifras en miles de sucres)

CODIGO	ITEM DE GASTO	CODIFICADO 30-JUN-1999	PRESUPUESTO 2000	VARIACION	
				ABSOLUTA	RELATIVA %
510208	BONIFICACION TITULO ACADEMICO, ESPECIALIZACION Y CAPACITACION ADICIONAL	11,099,031	13,217,263	2,118,232	19.08
510209	GASTOS DE REPRESENTACION	2,474,658	2,493,603	18,945	0.77
510210	SOBRESUELDOS Y BONIFICACIONES ADICIONALES	58,744,709	70,566,165	11,821,456	20.12
510211	ESTIMULO PECUNIARIO	1,545,600	1,188,882	-356,717	-23.08
510212	BONIFICACION DE ANIVERSARIO	15,830,560	15,855,600	25,040	0.16
510213	AGUINALDO NAVIDEÑO	909,413	1,194,352	284,939	31.33
510214	PORCENTAJE FUNCIONAL	604,282	653,572	49,290	8.16
510215	ADICIONAL SOBRE LA DECIMA CATEGORIA	0	53,499	53,499	
510301	GASTOS DE RESIDENCIA	2,408,481	2,424,494	16,013	0.66
510302	SUBSIDIO POR CIRCUNSTANCIAS GEOGRAFICAS	7,431,742	8,685,214	1,253,472	16.87
510303	COMPENSACION POR COSTO DE VIDA	90,667,366	85,386,320	-5,281,046	-5.82
510304	COMPENSACION POR TRANSPORTE	9,168,220	12,690,504	3,522,284	38.42
510306	REFRIGERIO	1,915,839	2,468,803	552,964	28.86
510307	COMISARIATO	5,509,435	22,075,790	16,566,355	300.69
510308	COMPENSACION PEDAGOGICA	87,600	87,600	0	0.00
510401	POR CARGAS FAMILIARES	1,106,523	1,192,468	85,945	7.77
510402	DE EDUCACION	6,333,637	6,780,863	447,226	7.06
510403	POR MATERNIDAD	41,526	42,225	699	1.68
510404	POR FALLECIMIENTO	27,200	0	-27,200	-100.00
510405	POR GUARDERIA	550,402	579,412	29,010	5.27
510406	POR VACACIONES	546,499	819,980	273,481	50.04
510499	OTROS SUBSIDIOS	0	1,310,980	1,310,980	
510500	REMUNERACIONES TEMPORALES	32,097,898	33,783,000	1,685,102	5.25
510501	SUELDOS TEMPORALES	56,615,447	217,084	-56,398,362	-99.62
510503	JORNALES TEMPORALES	0	1,200,600	1,200,600	
510504	ENCARGOS Y SUBROGACIONES	16,402	0	-16,402	-100.00
510508	DIETAS	30,000	0	-30,000	-100.00
510509	HORAS EXTRAORDINARIAS Y SUPLEMENTARIAS	4,787,049	5,096,911	309,862	6.47
510510	SERVICIOS PERSONALES POR CONTRATO	8,067,787	89,554,494	81,486,707	1010.03
510601	APORTE PATRONAL	27,208,704	33,035,977	5,827,273	21.42
510602	FONDO DE RESERVA	21,740,705	25,265,069	3,524,364	16.21
510603	FONDO DE JUBILACION PATRONAL	0	9,437,134	9,437,134	
530000	BIENES Y SERVICIOS DE CONSUMO	28,902,105	164,079,115	135,177,010	467.71
530100	SERVICIOS BASICOS	18,303,720	23,178,832	4,875,112	26.63
530104	ENERGIA ELECTRICA	3,382	0	-3,382	-100.00
530200	SERVICIOS GENERALES	0	971,271	971,271	
530303	VIATICOS Y SUBSISTENCIAS EN EL INTERIOR	568,920	654,258	85,338	15.00
530500	ARRENDAMIENTOS DE BIENES	617,383	709,989	92,606	15.00
530800	BIENES DE USO Y CONSUMO CORRIENTE	79,146,003	114,184,778	35,038,775	44.27
530801	ALIMENTOS Y BEBIDAS	0	14,400	14,400	
530802	VESTUARIO, LENCERIA Y PRENDAS DE PROTECCION	4,810,495	6,169,237	1,358,742	28.25
530808	INSTRUMENTAL MEDICO MENOR	26,000	0	-26,000	-100.00
530809	MEDICINAS Y PRODUCTOS FARMACEUTICOS	99,445,190	129,574,051	30,128,861	30.30

RESUMEN DEL PRESUPUESTO DEL GOBIERNO CENTRAL PARA EL 2000
POR ITEM DE GASTO

(cifras en miles de sucres)

CODIGO	ITEM DE GASTO	CODIFICADO 30-JUN-1999	PRESUPUESTO 2000	VARIACION	
				ABSOLUTA	RELATIVA %
530811	MATERIALES DE CONSTRUCCION, ELECTRICOS, PLOMERIA Y CARPINTERIA	74,000	0	-74,000	-100.00
530899	OTROS DE USO Y CONSUMO	11,038,940	12,160,800	1,121,860	10.16
570201	SEGUROS	30,781	30,781	0	0.00
580204	AL SECTOR PRIVADO NO FINANCIERO	49,691,738	13,989,005	-35,702,733	-71.85
580300	TRANSFERENCIAS CORRIENTES AL SECTOR EXTERNO	4,342,623	0	-4,342,623	-100.00
580301	A ORGANISMOS MULTILATERALES	0	18,992,144	18,992,144	
580302	A GOBIERNOS Y ORGANISMOS GUBERNAMENTALES	0	626,519	626,519	
710500	REMUNERACIONES TEMPORALES	4,628,050	0	-4,628,050	-100.00
730400	INSTALACION, MANTENIMIENTO Y REPARACION	23,116,814	36,482,400	13,365,586	57.82
730800	BIENES DE USO Y CONSUMO DE INVERSION	23,631,647	89,837,176	66,205,529	280.16
750000	OBRAS PUBLICAS	54,735,381	0	-54,735,381	-100.00
750107	CONSTRUCCIONES Y EDIFICACIONES	62,813,604	400,000	-62,413,604	-99.36
750108	HOSPITALES Y CENTROS DE ASISTENCIA SOCIAL Y SALUD	0	4,535,000	4,535,000	
750501	EN OBRAS DE INFRAESTRUCTURA	3,000	2,300,000	2,297,000	****. **
840100	BIENES MUEBLES	5,002,983	27,800	-4,975,183	-99.44
840103	MOBILIARIOS	43,014	0	-43,014	-100.00
840104	MAQUINARIA Y EQUIPOS	51,481,133	146,764,460	95,283,327	185.08
840105	VEHICULOS	136,178	0	-136,178	-100.00
840107	EQUIPOS, SISTEMAS Y PAQUETES INFORMATICOS	156,326	0	-156,326	-100.00
840111	PARTES Y REPUESTOS	8,000	0	-8,000	-100.00
TOTAL DEL SECTOR 12		1,351,001,273	1,860,226,038	509,224,765	37.69

RESUMEN SECTORIAL DE RECURSOS HUMANOS

REGIMEN LABORAL	NUMERO DE SERVIDORES PUBLICOS		GASTOS DE PERSONAL (miles de sucres)	
	1999	2000	CODIFICADO	PRESUPUESTO
			30-JUN-1999	2000

1. Ley de Servicio Civil y Carrera Administrativa	7722	7735	180,135,956	251,444,678
2.1 Magisterio Nacional	73	73	2,781,807	2,652,780
2.2 Medicos	3525	3525	173,022,591	193,393,868
2.3 Ingenieros Civiles	7	7	638,559	644,760

RESUMEN SECTORIAL DE RECURSOS HUMANOS

REGIMEN LABORAL	NUMERO DE SERVIDORES PUBLICOS		GASTOS DE PERSONAL (miles de sucres)	
	1999	2000	CODIFICADO 30-JUN-1999	PRESUPUESTO 2000
2.4 Arquitectos	9	9	651,799	900,560
2.5 Abogados	29	31	1,735,000	2,367,459
2.6 Periodistas	0	12	0	817,602
2.7 Economistas	51	51	3,332,435	4,045,151
8. Código del Trabajo	14918	14918	387,032,423	485,581,072
9. Ley de Servicios Personales por Contrato	0	0	0	25,689,145
10. Otras	0	0	78,913,293	38,171,944
Total	26334	26361	828,243,863	1,005,709,019

ANALISIS LEGAL

PRESUPUESTO DEL GOBIERNO CENTRAL

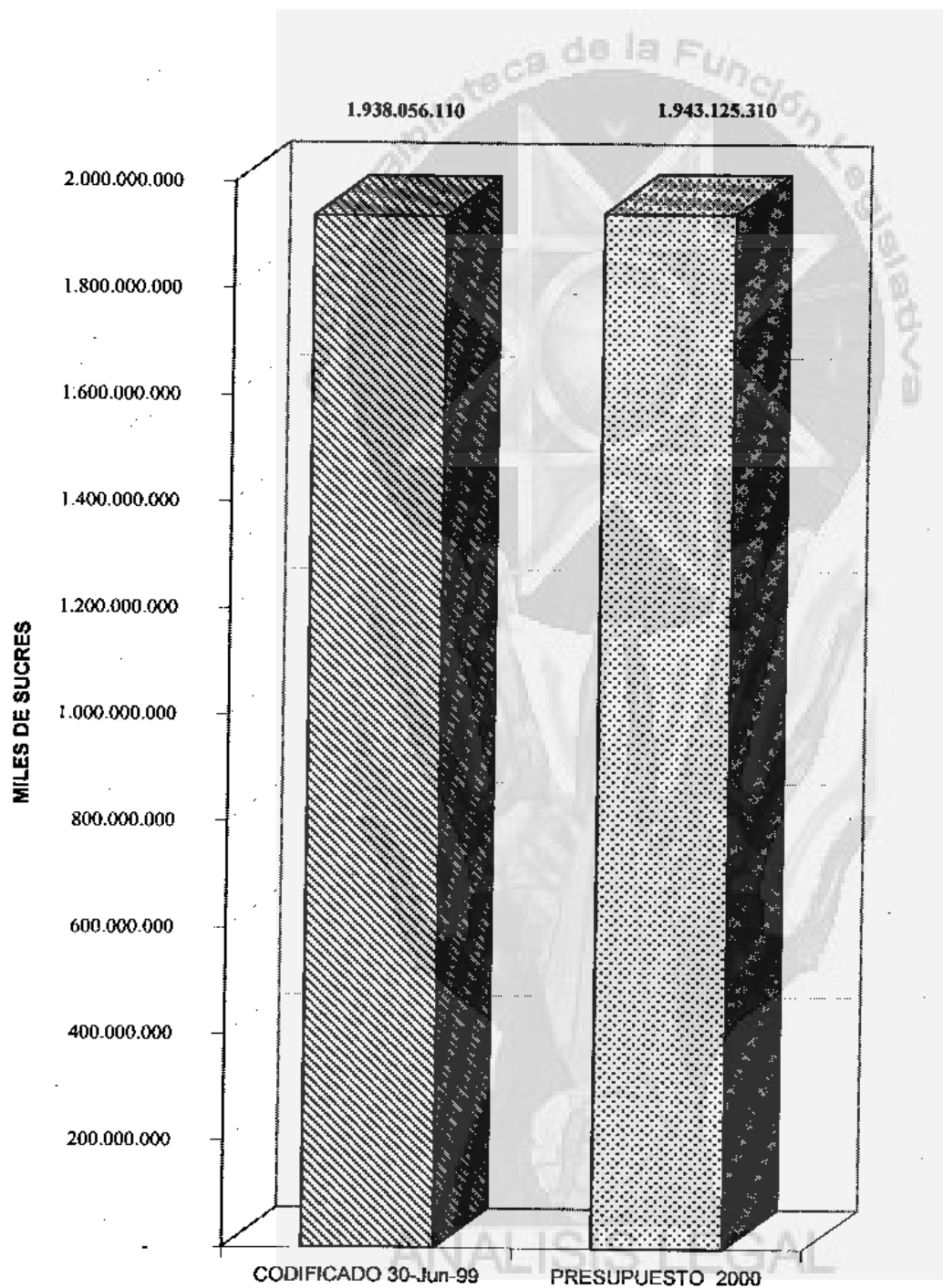
2000

SECTOR 13 AGROPECUARIO

- 360 MINISTERIO DE AGRICULTURA Y GANADERIA**
- 363 INSTITUTO NACIONAL DESARROLLO AGRARIO (INDA)**
- 364 INSTITUTO NACIONAL DE COLONIZACION DE LA REGION
AMAZONICA ECUATORIANA (INCRAE)**
- 365 CENTRO DE RECONVERSION ECONOMICA DEL AUSTRO (CREA)**
- 366 CENTRO DE REHABILITACION DE MANABI (CRM)**
- 367 COMISION ESTUDIOS DESARROLLO CUENCA RIO GUAYAS (CEDEGE)**
- 368 SUBCOMISION ECUATORIANA PARA EL DESARROLLO DE LAS CUENCAS DE
LOS RIOS PUYANGO-TUMBEZ (PREDESUR)**
- 378 MISION F.A.O. EN EL ECUADOR**
- 379 SECRETARIA GENERAL DEL CONSEJO NACIONAL DE RECURSOS
HIDRICOS (CNRH)**
- 380 CORPORACION REGIONAL DE LA SIERRA CENTRO (CORSICEN)**
- 381 CORPORACION REGIONAL DE LA SIERRA NORTE (CORSINOR)**
- 382 CORPORACION DE DESARROLLO REGIONAL DE EL ORO (CODELORO)**
- 383 SERVICIO ECUATORIANO DE SANIDAD AGROPECUARIA "SESA"**
- 384 CORPORACION DE DESARROLLO REGIONAL DEL CHIMBORAZO**

**MINISTERIO SECRETARIA DE ESTADO DE ECONOMIA
MINISTERIO DE FINANZAS Y CREDITO PUBLICO
SUBSECRETARIA DE PRESUPUESTOS Y CONTABILIDAD**

COMPARATIVO SECTOR AGROPECUARIO



RESUMEN DEL PRESUPUESTO DEL GOBIERNO CENTRAL PARA EL 2000
SECTOR 13: AGROPECUARIO

POLITICAS DEL SECTOR:

1. Desarrollar la autogestión de los productores y reducir la intervención del Estado en los procesos de producción y mercadeo.
2. Asistir técnicamente y brindar capacitación integral al indígena, montubio, al afro - ecuatoriano y al campesino en general, en la aplicación de mecanismos de preparación del suelo, cultivo, cosecha, comercialización, procesamiento y del aprovechamiento de los recursos agrícolas.
3. Reducir la prevalencia de patologías, mediante la aplicación de medidas de prevención de enfermedades, así como realizar actividades para evitar la introducción de enfermedades exóticas.
4. Organizar un sistema de comercialización para productos estratégicos que le permita al pequeño y mediano productor obtener precios de sustentación.
5. Garantizar la tenencia de la tierra individual y colectiva; así como la libre transferencia, para generar un ambiente propicio para la inversión y producción agrícola.
6. Estimular las inversiones y promover la transferencia de los recursos financieros destinados al establecimiento y fortalecimiento de las unidades de producción agropecuaria.
7. Promover e incentivar las inversiones privadas en el sector agropecuario.
8. Proteger al agricultor de ciclo corto que siembra productos de consumo interno, recompensando los esfuerzos de trabajo y capital mediante una racional rentabilidad.
9. Desarrollar la investigación científica y tecnológica que permita el mejoramiento de la actividad agropecuaria.
10. Racionalizar el uso del riego y mejorar la infraestructura para el control de inundaciones.
11. Procurar la implementación de sistemas productivos compatibles con la conservación de recursos naturales orientados a la consecución de una agricultura sustentable.
12. Orientar el crédito y transferencia de tecnología a base de las potencialidades de los recursos naturales renovables.

OBJETIVOS DEL SECTOR:

1. Ampliar la base de asesoramiento y tecnificación agropecuaria y ganadera que permita llegar hasta los niveles de miniproducción.
2. Perfeccionar y desarrollar los niveles de producción y productividad de las explotaciones agropecuarias y agroindustriales.
3. Aplicar los procesos de modernización del sector agrario, tendientes a fortalecer la autogestión de los productores y disminuir el exceso de controles estatales.

4. Incrementar y diversificar la producción agrícola exportable en función de normas legales que permitan la apertura comercial a nivel mundial.
5. Estimular la explotación racional de los recursos naturales, en especial del suelo y el agua.
6. Consolidar y fortalecer la organización de los productores agropecuarios.
7. Aplicación de nuevas tecnologías en la producción agrícola y ganadera, con el fin de lograr un superavit exportable.
8. Consecución de préstamos no reembolsables que permitan instrumentar programas de desarrollo agrícola en beneficio de la población campesina de escasos recursos.

CODIGO	INSTITUCION
--------	-------------

- | | |
|------|---|
| 1360 | MINISTERIO DE AGRICULTURA Y GANADERIA |
| 1363 | INSTITUTO NACIONAL DE DESARROLLO AGRARIO (INDA) |
| 1364 | INSTITUTO NACIONAL DE COLONIZACION DE LA REGION AMAZONICA ECUATORIANA (INCRAE) |
| 1365 | CENTRO DE RECONVERSION ECONOMICA DEL AUSTRO (CREA) |
| 1366 | CENTRO DE REHABILITACION DE MANABI (CRM) |
| 1367 | COMISION ESTUDIOS DESARROLLO CUENCA RIO GUAYAS (CEDEGE) |
| 1368 | SUBCOMISION ECUATORIANA PARA EL DESARROLLO DE LAS CUENCAS DE LOS RIOS PUYANGO - TUMBEZ PREDESUR |
| 1378 | MISION F.A.O. EN EL ECUADOR |
| 1379 | SECRETARIA GENERAL DEL CONSEJO NACIONAL DE RECURSOS HIDRICOS (CNRH) |
| 1380 | CORPORACION REGIONAL DE LA SIERRA CENTRO (CORSICEN) |
| 1381 | CORPORACION REGIONAL DE LA SIERRA NORTE (CORSINOR) |
| 1382 | CORPORACION DE DESARROLLO REGIONAL DE EL ORO (CODELORO) |
| 1383 | SERVICIO ECUATORIANO DE SANIDAD AGROPECUARIA "SESA" |
| 1384 | CORPORACION DE DESARROLLO REGIONAL DEL CHIMBORAZO |

**RESUMEN DEL PRESUPUESTO DEL GOBIERNO CENTRAL PARA EL 2000
POR ACTIVIDADES
(cifras en miles de sucres)**

CODIGO	ACTIVIDAD	CODIFICADO 30-JUN-1999	PRESUPUESTO 2000	VARIACION	
				ABSOLUTA	RELATIVA %
A100	ADMINISTRACION GENERAL	45,236,026	50,976,875	5,740,849	12.69
A200	COORDINACION SECTORIAL	128,378,217	189,447,347	61,069,130	47.57
A700	COOPERACION Y ASISTENCIA TECNICA	275,289	315,168	39,879	14.49
A800	PLANIFICACION Y PROGRAMACION	14,511,350	51,313,961	36,802,611	253.61
B200	INVESTIGACIONES Y ESTUDIOS	1,552,327	0	-1,552,327	-100.00
B300	PRESERVACION DEL MEDIO AMBIENTE	153,931	160,677	6,746	4.38
J600	FOMENTO Y DESARROLLO AGROPECUARIO	33,154,591	36,180,423	3,025,832	9.13
J700	FOMENTO Y DESARROLLO FORESTAL	5,025,191	5,380,770	355,579	7.08
J750	SERVICIOS TECNICOS AGROPECUARIOS	48,544,228	105,928,795	57,384,567	118.21
J800	FOMENTO, DESARROLLO Y CONTROL DE LOS RECURSOS HIDRAULICOS	1,501,885,146	1,114,495,401	-387,389,744	-25.79
J810	PLAN INMEDIATO DE RIEGO DE LOJA	111,375,719	345,033,000	233,657,281	209.79

RESUMEN DEL PRESUPUESTO DEL GOBIERNO CENTRAL PARA EL 2000
POR ACTIVIDADES
(cifras en miles de sucres)

CODIGO	ACTIVIDAD	CODIFICADO 30-JUN-1999	PRESUPUESTO 2000	VARIACION	
				ABSOLUTA	RELATIVA %
K100	COMERCIALIZACION Y ALMACENAMIENTO DE PRODUCTOS AGROPECUARIOS	2,219,574	2,292,133	72,559	3.27
K200	COLONIZACION Y REFORMA AGRARIA	1,311,045	1,407,882	96,837	7.39
K210	CATASTRO AGRARIO	491,806	600,276	108,470	22.06
K220	LEGALIZACION DE TIERRAS	8,271,545	7,837,860	-433,685	-5.24
L400	FOMENTO, PRODUCCION Y DESARROLLO MINERO	129,550	178,677	49,127	37.92
L900	FOMENTO DE LA PEQUEÑA INDUSTRIA Y ARTESANIA	532,003	1,302,131	770,128	144.76
M400	DESARROLLO VIAL	4,090,881	10,141,084	6,050,203	147.89
N100	DESARROLLO Y EQUIPAMIENTO URBANO Y RURAL	1,750,440	2,038,414	287,974	16.45
N110	DESARROLLO REGIONAL INTEGRAL	1,110,326	1,440,566	330,240	29.74
N300	SANEAMIENTO AMBIENTAL	23,926,213	0	-23,926,213	-100.00
N400	DESARROLLO RURAL INTEGRAL	4,130,712	16,653,863	12,523,151	303.17
TOTAL DEL SECTOR 13		1,938,056,110	1,943,125,310	5,069,200	0.26

RESUMEN DEL PRESUPUESTO DEL GOBIERNO CENTRAL PARA EL 2000
POR LINEAS Y SUBLINEAS DE CREDITO
(cifras en miles de sucres)

CODIGO	LINEAS Y SUBLINEAS DE CREDITO	CODIFICADO 30-JUN-1999	PRESUPUESTO 2000	VARIACION	
				ABSOLUTA	RELATIVA %
1	GASTOS DE PERSONAL	130,334,300	142,224,679	11,890,379	9.12
1.1	Remuneraciones Básicas	123,075,239	134,833,598	11,758,359	9.55
1.2	Remuneraciones Temporales	794,294	296,056	-498,237	-62.73
1.3	Contribuciones a la Seguridad Social	6,464,767	7,095,024	630,257	9.75
2	GASTOS CORRIENTES	30,225,314	38,976,648	8,751,334	28.95
2.1	Bienes y Servicios de Consumo	28,847,809	32,495,218	3,647,409	12.64
2.2	Gastos Financieros	1,377,505	6,481,430	5,103,925	370.52
3	GASTOS DE CAPITAL	9,332,899	2,523,069	-6,809,830	-72.97
3.1	Activos de Larga Duración	9,332,899	2,523,069	-6,809,830	-72.97
4	TRANSFERENCIAS CORRIENTES	81,025,446	177,253,885	96,228,439	118.76
4.1	Al Sector Público	8,070,645	12,087,645	4,017,000	49.77
4.2	Al Sector Privado	71,517,138	163,728,577	92,211,439	128.94
4.3	Al Sector Externo	1,437,663	1,437,663	0	0.00
5	GASTOS DE INVERSION	1,663,738,921	1,570,241,029	-93,497,892	-5.62
5.1	Gastos en Personal	229,500	0	-229,500	-100.00

RESUMEN DEL PRESUPUESTO DEL GOBIERNO CENTRAL PARA EL 2000
POR LINEAS Y SUBLINEAS DE CREDITO
(cifras en miles de sucres)

CODIGO	LINEAS Y SUBLINEAS DE CREDITO	CODIFICADO 30-JUN-1999	PRESUPUESTO 2000	VARIACION	
				ABSOLUTA	RELATIVA %
5.2	Bienes y Servicios de Consumo	15,560,879	2,296,582	-13,264,297	-85.24
5.3	Obra Pública	1,644,884,045	1,561,902,447	-82,981,598	-5.04
5.4	Transferencias	3,064,497	6,042,000	2,977,503	97.16
6	DEUDA PUBLICA	23,399,230	11,906,000	-11,493,230	-49.12
6.1	Intereses	22,031,558	10,538,328	-11,493,230	-52.17
	6.1.1 Deuda Interna	22,031,558	10,538,328	-11,493,230	-52.17
6.2	Amortización	1,367,672	1,367,672	0	0.00
	6.2.1 Deuda Interna	1,367,672	1,367,672	0	0.00
TOTAL DEL SECTOR 13		1,938,056,110	1,943,125,310	5,069,200	0.26

RESUMEN DEL PRESUPUESTO DEL GOBIERNO CENTRAL PARA EL 2000
POR LINEAS Y SUBLINEAS DE CREDITO Y FUENTES DE FINANCIAMIENTO
(cifras en miles de sucres)

COD	LINEAS Y SUBLINEAS DE CREDITO	FUENTES DE FINANCIAMIENTO			
		FISCALES	AUTOGESTION	CREDITOS EXTERNOS	CREDITOS INTERNOS
1	GASTOS DE PERSONAL	122,650,127	16,401,305	0	0
1.1	Remuneraciones Básicas	115,812,621	15,982,239	0	0
1.2	Remuneraciones Temporales	281,209	14,847	0	0
1.3	Contribuciones a la Seguridad Social	6,556,296	404,219	0	0
2	GASTOS CORRIENTES	21,579,687	10,679,864	0	0
2.1	Bienes y Servicios de Consumo	20,221,390	5,579,731	0	0
2.2	Gastos Financieros	1,358,297	5,100,133	0	0
3	GASTOS DE CAPITAL	458,281	1,452,877	0	0
3.1	Activos de Larga Duración	458,281	1,452,877	0	0
4	TRANSFERENCIAS CORRIENTES	177,250,981	2,904	0	0
4.1	Al Sector Público	12,087,645	0	0	0
4.2	Al Sector Privado	163,725,673	2,904	0	0
4.3	Al Sector Externo	1,437,663	0	0	0
5	GASTOS DE INVERSION	48,120,748	12,573,634	1,074,121,460	292,820,000
5.1	Gastos en Personal	0	0	0	0
5.2	Bienes y Servicios de Consumo	600,000	1,496,582	0	0
5.3	Obra Pública	41,478,748	11,077,052	1,074,121,460	292,820,000
5.4	Transferencias	6,042,000	0	0	0
6	DEUDA PUBLICA	0	0	0	0
6.1	Intereses	0	0	0	0
6.1.1	Deuda Interna	0	0	0	0
6.2	Amortización	0	0	0	0
6.2.1	Deuda Interna	0	0	0	0
TOTAL DEL SECTOR 13		370,059,824	41,110,584	1,074,121,460	292,820,000

ANALISIS LEGAL

RESUMEN DEL PRESUPUESTO DEL GOBIERNO CENTRAL PARA EL 2000
POR LINEAS Y SUBLINEAS DE CREDITO Y FUENTES DE FINANCIAMIENTO
(cifras en miles de sucres)

COD	LINEAS Y SUBLINEAS DE CREDITO	FUENTES DE FINANCIAMIENTO			
		PREASIGNADOS	CONTRAPARTE LOCAL	NO REEMBOLSABLES	TOTALES
1	GASTOS DE PERSONAL	3,173,247	0	0	142,224,679
1.1	Remuneraciones Básicas	3,038,738	0	0	134,833,598
1.2	Remuneraciones Temporales	0	0	0	296,056
1.3	Contribuciones a la Seguridad Social	134,509	0	0	7,095,024
2	GASTOS CORRIENTES	6,717,095	0	0	38,976,648
2.1	Bienes y Servicios de Consumo	6,694,095	0	0	32,495,218
2.2	Gastos Financieros	23,000	0	0	6,481,430
3	GASTOS DE CAPITAL	611,911	0	0	2,523,069
3.1	Activos de Larga Duración	611,911	0	0	2,523,069
4	TRANSFERENCIAS CORRIENTES	0	0	0	177,253,885
4.1	Al Sector Público	0	0	0	12,087,645
4.2	Al Sector Privado	0	0	0	163,728,577
4.3	Al Sector Externo	0	0	0	1,437,663
5	GASTOS DE INVERSION	60,401,747	79,903,440	2,300,000	1,570,241,029
5.1	Gastos en Personal	0	0	0	0
5.2	Bienes y Servicios de Consumo	200,000	0	0	2,296,582
5.3	Obra Pública	60,201,747	79,903,440	2,300,000	1,561,902,447
5.4	Transferencias	0	0	0	6,042,000
6	DEUDA PUBLICA	11,906,000	0	0	11,906,000
6.1	Intereses	10,538,328	0	0	10,538,328
6.1.1	Deuda Interna	10,538,328	0	0	10,538,328
6.2	Amortización	1,367,672	0	0	1,367,672
6.2.1	Deuda Interna	1,367,672	0	0	1,367,672
TOTAL DEL SECTOR 13		82,810,000	79,903,440	2,300,000	1,943,125,310

RESUMEN DEL PRESUPUESTO DEL GOBIERNO CENTRAL PARA EL 2000
POR ITEM DE GASTO
(cifras en miles de sucres)

CODIGO	ITEM DE GASTO	CODIFICADO 30-JUN-1999	PRESUPUESTO 2000	VARIACION	
				ABSOLUTA	RELATIVA %
510100	REMUNERACIONES BASICAS	11,728,433	1,944,530	-9,783,903	-83.42
510101	SUELDOS	24,876,872	29,877,575	5,000,703	20.10
510102	SALARIOS	4,646,954	4,755,514	108,560	2.34

RESUMEN DEL PRESUPUESTO DEL GOBIERNO CENTRAL PARA EL 2000
POR ITEM DE GASTO
(cifras en miles de sucres)

CODIGO	ITEM DE GASTO	CODIFICADO 30-JUN-1999	PRESUPUESTO 2000	VARIACION	
				ABSOLUTA	RELATIVA %
510201	SUBSIDIO POR AÑOS DE SERVICIO	16,812,682	20,313,623	3,500,941	20.82
510202	BONIFICACION POR RESPONSABILIDAD	12,984,459	15,047,900	2,063,441	15.89
510203	DECIMOTERCER SUELDO	5,908,901	6,713,347	804,446	13.61
510204	DECIMOCUARTO SUELDO	909,633	908,400	-1,233	-0.14
510205	DECIMOQUINTO SUELDO	227,250	227,050	-200	-0.09
510206	DECIMOSEXTO SUELDO	2,887,240	3,306,677	419,437	14.53
510207	BONIFICACION COMPLEMENTARIA	7,557,280	9,693,977	2,136,697	28.27
510208	BONIFICACION TITULO ACADEMICO, ESPECIALIZACION Y CAPACITACION ADICIONAL	1,038,952	1,110,280	71,328	6.87
510209	GASTOS DE REPRESENTACION	2,563,816	3,014,773	450,957	17.59
510210	SOBRESUELDOS Y BONIFICACIONES ADICIONALES	6,731,579	13,849,935	7,118,356	105.75
510211	ESTIMULO PECUNIARIO	451,400	453,100	1,700	0.38
510212	BONIFICACION DE ANIVERSARIO	542,150	544,120	1,970	0.36
510213	AGUINALDO NAVIDEÑO	13,397	13,386	-11	-0.08
510301	GASTOS DE RESIDENCIA	2,561,336	3,016,843	455,507	17.78
510302	SUBSIDIO POR CIRCUNSTANCIAS GEOGRAFICAS	1,548,961	1,898,242	349,281	22.55
510303	COMPENSACION POR COSTO DE VIDA	15,830,943	14,764,320	-1,066,623	-6.74
510304	COMPENSACION POR TRANSPORTE	356,705	436,602	79,897	22.40
510306	REFRIGERIO	1,181,571	954,827	-226,744	-19.19
510307	COMISARIATO	51,660	50,148	-1,512	-2.93
510400	SUBSIDIOS	0	254,600	254,600	
510401	POR CARGAS FAMILIARES	228,404	227,132	-1,271	-0.56
510402	DE EDUCACION	1,415,791	1,398,140	-17,650	-1.25
510406	POR VACACIONES	18,870	19,714	844	4.47
510499	OTROS SUBSIDIOS	0	38,843	38,843	
510500	REMUNERACIONES TEMPORALES	28,500	28,500	0	0.00
510504	ENCARGOS Y SUBROGACIONES	3,344	0	-3,344	-100.00
510507	HONORARIOS	25,564	0	-25,564	-100.00
510508	DIETAS	60,964	60,964	0	0.00
510509	HORAS EXTRAORDINARIAS Y SUPLEMENTARIAS	643,339	165,375	-477,964	-74.29
510510	SERVICIOS PERSONALES POR CONTRATO	32,583	41,217	8,634	26.50
510601	APORTE PATRONAL	3,465,468	4,074,091	608,623	17.56
510602	FONDO DE RESERVA	2,244,567	2,367,401	122,834	5.47
510604	APORTES PARA RETIRO	754,732	653,532	-101,200	-13.41
530000	BIENES Y SERVICIOS DE CONSUMO	551,591	566,249	14,658	2.66
530100	SERVICIOS BASICOS	3,648,052	4,256,045	607,993	16.67
530200	SERVICIOS GENERALES	0	261,768	261,768	
530204	IMPRESION, REPRODUCCION Y PUBLICACION	617,943	696,242	78,299	12.67
530299	OTROS SERVICIOS	5,030,586	5,537,784	507,198	10.08
530300	TRASLADOS, INSTALACIONES, VIATICOS Y SUBSISTENCIAS	6,048,126	6,294,152	246,026	4.07
530400	INSTALACION, MANTENIMIENTO Y REPARACION	2,543,557	2,913,712	370,155	14.55
530500	ARRENDAMIENTOS DE BIENES	1,658,486	1,935,880	277,394	16.73
530600	CONTRATACIONES DE ESTUDIOS E INVESTIGACIONES	445,146	511,917	66,771	15.00

RESUMEN DEL PRESUPUESTO DEL GOBIERNO CENTRAL PARA EL 2000
POR ITEM DE GASTO

(cifras en miles de sucres)

CODIGO	ITEM DE GASTO	CODIFICADO 30-JUN-1999	PRESUPUESTO 2000	VARIACION	
				ABSOLUTA	RELATIVA %
530800	BIENES DE USO Y CONSUMO CORRIENTE	308,946	652,447	343,501	111.18
530802	VESTUARIO, LENCERIA Y PRENDAS DE PROTECCION	939,676	1,028,920	89,244	9.50
530803	COMBUSTIBLES Y LUBRICANTES	3,199,002	3,629,650	430,648	13.46
530804	MATERIALES DE OFICINA	1,542,154	1,773,464	231,310	15.00
530809	MEDICINAS Y PRODUCTOS FARMACEUTICOS	197,172	145,425	-51,746	-26.24
530811	MATERIALES DE CONSTRUCCION, ELECTRICOS, PLOMERIA Y CARPINTERIA	312,708	359,612	46,904	15.00
530814	SUMINISTROS PARA LAS ACTIVIDADES AGROPECUARIAS, PESCA Y CAZA	178,767	192,931	14,164	7.92
530899	OTROS DE USO Y CONSUMO	1,625,897	1,739,013	113,116	6.96
560200	INTERNA	22,031,558	10,538,328	-11,493,230	-52.17
570200	SEGUROS, COSTOS FINANCIEROS Y OTROS GASTOS	0	769,470	769,470	
570201	SEGUROS	1,354,505	5,688,960	4,334,455	320.00
570203	COMISIONES BANCARIAS	23,000	23,000	0	0.00
580100	TRANSFERENCIAS CORRIENTES AL SECTOR PUBLICO	56,045	56,045	0	0.00
580102	ENTIDADES DESCENTRALIZADAS Y AUTONOMAS	8,007,000	12,024,000	4,017,000	50.17
580108	CUENTAS O FONDOS ESPECIALES	7,600	7,600	0	0.00
580204	AL SECTOR PRIVADO NO FINANCIERO	71,517,138	163,728,577	92,211,439	128.94
580300	TRANSFERENCIAS CORRIENTES AL SECTOR EXTERNO	1,437,663	1,437,663	0	0.00
710101	SUELDOS	22,300	0	-22,300	-100.00
710500	REMUNERACIONES TEMPORALES	207,200	0	-207,200	-100.00
730100	SERVICIOS BASICOS	50,500	0	-50,500	-100.00
730299	OTROS SERVICIOS	26,808	0	-26,808	-100.00
730300	TRASLADO, INSTALACIONES, VIATICOS Y SUBSISTENCIAS	1,755,316	0	-1,755,316	-100.00
730303	VIATICOS Y SUBSISTENCIAS EN EL INTERIOR	0	1,098,241	1,098,241	
730400	INSTALACION, MANTENIMIENTO Y REPARACION	100,827	0	-100,827	-100.00
730405	VEHICULOS	23,425	0	-23,425	-100.00
730500	ARRENDAMIENTO DE BIENES	4,200	0	-4,200	-100.00
730600	CONTRATAACION DE ESTUDIOS E INVESTIGACION	6,452,000	0	-6,452,000	-100.00
730605	ESTUDIO Y DISEÑO DE PROYECTOS	0	200,000	200,000	
730802	VESTUARIO, LENCERIA Y PRENDAS DE PROTECCION	5,000	0	-5,000	-100.00
730803	COMBUSTIBLES Y LUBRICANTES	832,635	0	-832,635	-100.00
730804	MATERIALES DE OFICINA	139,366	0	-139,366	-100.00
730811	MATERIALES DE CONSTRUCCION, ELECTRICOS, PLOMERIA Y CARPINTERIA	150,395	0	-150,395	-100.00
730814	PARA LAS ACTIVIDADES AGROPECUARIAS DE CAZA Y PESCA	6,012,557	0	-6,012,557	-100.00
730899	OTROS DE USO Y CONSUMO	7,850	998,341	990,491	****. **
750000	OBRAS PUBLICAS	1,642,240,621	181,378,806	-1,460,861,815	-88.96
750100	OBRAS DE INFRAESTRUCTURA	1,762,824	0	-1,762,824	-100.00

RESUMEN DEL PRESUPUESTO DEL GOBIERNO CENTRAL PARA EL 2000
POR ITEM DE GASTO
(cifras en miles de sucres)

CODIGO	ITEM DE GASTO	CODIFICADO 30-JUN-1999	PRESUPUESTO 2000	VARIACION	
				ABSOLUTA	RELATIVA %
750101	DE AGUA POTABLE	0	328,530,200	328,530,200	
750102	DE RIEGO Y MANEJO DE AGUAS	0	766,668,144	766,668,144	
750103	DE ALCANTARILLADO	0	1,100,000	1,100,000	
750105	OBRAS PUBLICAS DE TRANSPORTE Y VIAS	0	6,160,000	6,160,000	
750109	CONSTRUCCIONES AGROPECUARIAS	25,000	2,751,300	2,726,300	****.**
750111	HABILITACION Y PROTECCION DEL SUELO, SUBSUELO Y AREAS ECOLOGICAS	852,000	3,000,000	2,148,000	252.11
750112	FORMACION DE PLANTACIONES	0	75,000	75,000	
750199	OTRAS	0	37,244,503	37,244,503	
750201	OBRAS PARA GENERACION ELECTRICA HIDRAULICA	0	215,720,494	215,720,494	
750402	ÑINEAS, REDES E INSTALACIONES DE TELECOMUNICACIONES	3,600	0	-3,600	-100.00
750501	EN OBRAS DE INFRAESTRUCTURA	0	17,774,000	17,774,000	
750502	EN OBRAS PARA GENERACION DE ENERGIA	0	1,500,000	1,500,000	
780106	ENTIDADES FINANCIERAS PUBLICAS	3,041,997	6,042,000	3,000,003	98.62
780204	AL SECTOR PRIVADO NO FINANCIERO	22,500	0	-22,500	-100.00
840103	MOBILIARIOS	45,000	0	-45,000	-100.00
840104	MAQUINARIA Y EQUIPOS	1,485,000	0	-1,485,000	-100.00
840105	VEHICULOS	1,000,000	0	-1,000,000	-100.00
840106	HERRAMIENTAS	1,731,883	1,519,651	-212,232	-12.25
840107	EQUIPOS, SISTEMAS Y PAQUETES INFORMATICOS	93,395	765,000	671,605	719.10
840201	TERRENOS	1,000,000	0	-1,000,000	-100.00
840301	TERRENOS	3,957,621	238,418	-3,719,203	-93.98
840401	INTANGIBLES	20,000	0	-20,000	-100.00
960200	INTERNA	1,367,672	1,367,672	0	0.00
TOTAL DEL SECTOR 13		1,938,056,110	1,943,125,310	5,069,200	0.26

RESUMEN SECTORIAL DE RECURSOS HUMANOS

REGIMEN LABORAL	NUMERO DE SERVIDORES PUBLICOS		GASTOS DE PERSONAL (miles de sucres)	
	1999	2000	CODIFICADO 30-JUN-1999	PRESUPUESTO 2000
1. Ley de Servicio Civil y Carrera Administrativa	2796	2760	70,486,344	79,921,133
2.2 Medicos	10	10	473,690	549,349
2.3 Ingenieros Civiles	189	189	16,387,430	20,099,842

RESUMEN SECTORIAL DE RECURSOS HUMANOS

REGIMEN LABORAL	NUMERO DE SERVIDORES PUBLICOS		GASTOS DE PERSONAL (miles de sucres)	
	1999	2000	CODIFICADO 30-JUN-1999	PRESUPUESTO 2000
2.4 Arquitectos	31	31	2,751,818	3,039,393
2.5 Abogados	75	75	3,999,975	5,311,755
2.6 Periodistas	5	5	442,676	480,145
2.7 Economistas	62	62	4,358,225	5,683,516
2.8 Ingenieros Geólogos	6	6	536,740	559,527
2.9 Administradores	0	28	0	2,198,201
2.10 Ingenieros Químicos	0	6	0	304,583
8. Código del Trabajo	1372	1372	22,014,940	23,815,175
9. Ley de Servicios Personales por Contrato	2	2	32,583	41,217
10. Otras	0	0	8,849,849	220,842
Total	4548	4546	130,334,270	142,224,678

PRESUPUESTO DEL GOBIERNO CENTRAL

2000

SECTOR 14 RECURSOS NATURALES

420 MINISTERIO DE ENERGIA Y MINAS

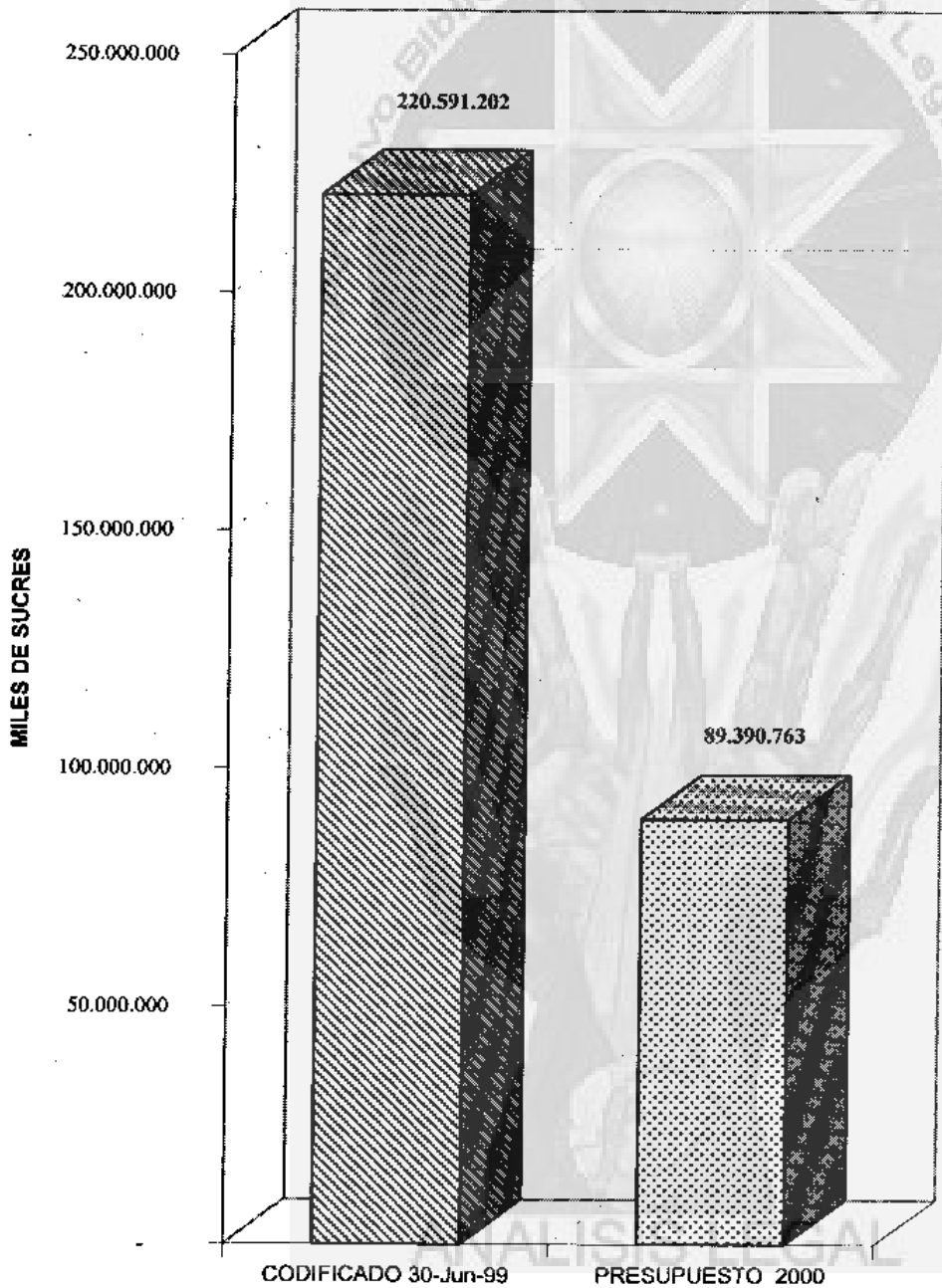
**421 CORPORACION DE DESARROLLO E INVESTIGACION
GEOLOGICO, MINERO-METALURGICO (CODIGEM)**

**422 INSTITUTO ECUATORIANO DE METEOROLOGIA E HIDROLOGIA
(INAMHI)**

423 COMISION ECUATORIANA DE ENERGIA ATOMICA (CEEA)

**MINISTERIO SECRETARIA DE ESTADO DE ECONOMIA
MINISTERIO DE FINANZAS Y CREDITO PUBLICO
SUBSECRETARIA DE PRESUPUESTOS Y CONTABILIDAD**

COMPARATIVO SECTOR RECURSOS NATURALES



RESUMEN DEL PRESUPUESTO DEL GOBIERNO CENTRAL PARA EL 2000
SECTOR 14: RECURSOS NATURALES

POLITICAS DEL SECTOR:

1. Promover la participación del sector privado en la ejecución de proyectos hidrocarburíferos, eléctricos y mineros.
2. Mejorar las técnicas de explotación y recuperación de minerales para atender a los requerimientos del mercado nacional.
3. Ampliar la capacidad de transportación del oleoducto y construcción del nuevo para crudos pesados.
4. Determinar un marco legal idóneo, ágil y eficiente para el desarrollo de la minería en el país.
5. Promover el desarrollo de fuentes alternativas de energía y su uso eficiente.
6. Planificar, dirigir, supervisar y procesar información relativa a las condiciones meteorológicas, climáticas, hidrometeorológicas, agrometeorológicas, para preveer fenómenos naturales.

OBJETIVOS DEL SECTOR:

1. Controlar y fiscalizar las actividades geológicas y geofísicas que realizan las compañías.
2. Incrementar la producción de energía eléctrica proveniente de recursos hídricos del país.
3. Reorientar la investigación geológica minera para determinar el potencial minero con que cuenta el país en función de los sectores productivos.
4. Aprovechar el recurso minero como mayor fuente de ingresos de la economía nacional en los próximos años.
5. Obtener, recopilar, estudiar, procesar, publicar y divulgar los datos, informaciones y provisiones que sean de conocimiento detallado y completo de las condiciones meteorológicas, climáticas e hidrológicas de todo el territorio marítimo y continental ecuatoriano.
6. Normar, fomentar y controlar el desarrollo de la red nacional de estaciones hidrometeorológicas, en consideración a las necesidades prioritarias del país.
7. Actualizar los estudios de aplicación de la energía nuclear en el campo agropecuario, medicina, medio ambiente y otros sectores de la economía.
8. Intervenir en la producción de bienes y prestación de servicios para la aplicación de técnicas nucleares.

CODIGO	INSTITUCION
1420	MINISTERIO DE ENERGIA Y MINAS
1421	CORPORACION DE DESARROLLO E INVESTIGACION GEOLOGICO, MINERO-METALURGICO (CODIGEM)
1422	INSTITUTO ECUATORIANO DE METEOROLOGIA E HIDROLOGIA (INAMHI)

CODIGO	I N S T I T U C I O N
---------------	------------------------------

1423 COMISION ECUATORIANA DE ENERGIA ATOMICA (CEEA)

**RESUMEN DEL PRESUPUESTO DEL GOBIERNO CENTRAL PARA EL 2000
POR ACTIVIDADES**
(cifras en miles de sucres)

CODIGO	ACTIVIDAD	CODIFICADO 30-JUN-1999	PRESUPUESTO 2000	VARIACION	
				ABSOLUTA	RELATIVA %
A100	ADMINISTRACION GENERAL	18,504,454	21,439,625	2,935,171	15.86
A200	COORDINACION SECTORIAL	147,678,904	343,500	-147,335,404	-99.77
B200	INVESTIGACIONES Y ESTUDIOS	5,023,969	6,016,035	992,066	19.75
B300	PRESERVACION DEL MEDIO AMBIENTE	1,739,638	1,669,201	-70,436	-4.05
K300	ADMINISTRACION DE HIDROCARBUROS	24,117,531	28,286,576	4,169,045	17.29
L100	DESARROLLO DE FUENTES ENERGETICAS ALTERNATIVAS	1,075,453	1,236,775	161,322	15.00
L200	SERVICIOS METEOROLOGICOS E HIDROLOGICOS	4,995,244	5,648,352	653,108	13.07
L300	ADMINISTRACION DE LOS RECURSOS MINEROS	17,456,009	24,750,696	7,294,687	41.79
TOTAL DEL SECTOR 14		220,591,202	89,390,763	-131,200,438	-59.48

**RESUMEN DEL PRESUPUESTO DEL GOBIERNO CENTRAL PARA EL 2000
POR LINEAS Y SUBLINEAS DE CREDITO**
(cifras en miles de sucres)

CODIGO	LINEAS Y SUBLINEAS DE CREDITO	CODIFICADO 30-JUN-1999	PRESUPUESTO 2000	VARIACION	
				ABSOLUTA	RELATIVA %
1	GASTOS DE PERSONAL	52,953,807	61,568,122	8,614,315	16.27
1.1	Remuneraciones Básicas	50,437,264	58,816,803	8,379,539	16.61
1.2	Remuneraciones Temporales	740,927	735,927	-5,000	-0.67
1.3	Contribuciones a la Seguridad Social	1,775,616	2,015,392	239,776	13.50
2	GASTOS CORRIENTES	8,370,443	9,625,991	1,255,548	15.00
2.1	Bienes y Servicios de Consumo	8,370,443	9,625,991	1,255,548	15.00
3	GASTOS DE CAPITAL	100,000	100,000	0	0.00
3.1	Activos de Larga Duración	100,000	100,000	0	0.00
4	TRANSFERENCIAS CORRIENTES	835,612	904,127	68,515	8.20
4.1	Al Sector Público	52,746	52,746	0	0.00
4.2	Al Sector Privado	540,866	609,381	68,515	12.67
4.3	Al Sector Externo	242,000	242,000	0	0.00
5	GASTOS DE INVERSION	158,331,340	17,192,523	-141,138,817	-89.14
5.3	Obra Pública	63,589,244	17,192,523	-46,396,721	-72.96

RESUMEN DEL PRESUPUESTO DEL GOBIERNO CENTRAL PARA EL 2000
POR LINEAS Y SUBLINEAS DE CREDITO
(cifras en miles de sucres)

CODIGO	LINEAS Y SUBLINEAS DE CREDITO	CODIFICADO 30-JUN-1999	PRESUPUESTO 2000	VARIACION	
				ABSOLUTA	RELATIVA %
5.4	Transferencias	94,742,096	0	-94,742,096	-100.00
TOTAL DEL SECTOR 14		220,591,202	89,390,763	-131,200,438	-59.48



RESUMEN DEL PRESUPUESTO DEL GOBIERNO CENTRAL PARA EL 2000
POR LINEAS Y SUBLINEAS DE CREDITO Y FUENTES DE FINANCIAMIENTO
(cifras en miles de sucres)

COD	LINEAS Y SUBLINEAS DE CREDITO	FUENTES DE FINANCIAMIENTO			
		FISCALES	AUTOGESTION	CREDITOS EXTERNOS	CREDITOS INTERNOS
1	GASTOS DE PERSONAL	41,134,225	20,433,897	0	0
1.1	Remuneraciones Básicas	38,666,987	20,149,816	0	0
1.2	Remuneraciones Temporales	451,846	284,081	0	0
1.3	Contribuciones a la Seguridad Social	2,015,392	0	0	0
2	GASTOS CORRIENTES	2,808,988	6,817,002	0	0
2.1	Bienes y Servicios de Consumo	2,808,988	6,817,002	0	0
3	GASTOS DE CAPITAL	0	100,000	0	0
3.1	Activos de Larga Duración	0	100,000	0	0
4	TRANSFERENCIAS CORRIENTES	132,746	771,381	0	0
4.1	Al Sector Público	52,746	0	0	0
4.2	Al Sector Privado	0	609,381	0	0
4.3	Al Sector Externo	80,000	162,000	0	0
5	GASTOS DE INVERSION	1,043,500	0	14,684,923	0
5.3	Obra Pública	1,043,500	0	14,684,923	0
5.4	Transferencias	0	0	0	0
TOTAL DEL SECTOR 14		45,119,459	28,122,280	14,684,923	0

ANALISIS LEGAL

RESUMEN DEL PRESUPUESTO DEL GOBIERNO CENTRAL PARA EL 2000
POR LINEAS Y SUBLINEAS DE CREDITO Y FUENTES DE FINANCIAMIENTO
(cifras en miles de sucres)

COD	LINEAS Y SUBLINEAS DE CREDITO	FUENTES DE FINANCIAMIENTO			TOTALES
		PREASIGNADOS	CONTRAPARTE LOCAL	NO REEMBOLSABLES	
1	GASTOS DE PERSONAL	0	0	0	61,568,122
1.1	Remuneraciones Básicas	0	0	0	58,816,803
1.2	Remuneraciones Temporales	0	0	0	735,927
1.3	Contribuciones a la Seguridad Social	0	0	0	2,015,392
2	GASTOS CORRIENTES	0	0	0	9,625,991
2.1	Bienes y Servicios de Consumo	0	0	0	9,625,991
3	GASTOS DE CAPITAL	0	0	0	100,000
3.1	Activos de Larga Duración	0	0	0	100,000
4	TRANSFERENCIAS CORRIENTES	0	0	0	904,127
4.1	Al Sector Público	0	0	0	52,746
4.2	Al Sector Privado	0	0	0	609,381
4.3	Al Sector Externo	0	0	0	242,000
5	GASTOS DE INVERSION	0	1,464,100	0	17,192,523
5.3	Obra Pública	0	1,464,100	0	17,192,523
5.4	Transferencias	0	0	0	0
TOTAL DEL SECTOR 14		0	1,464,100	0	89,390,763

RESUMEN DEL PRESUPUESTO DEL GOBIERNO CENTRAL PARA EL 2000
POR ITEM DE GASTO
(cifras en miles de sucres)

CODIGO	ITEM DE GASTO	CODIFICADO 30-JUN-1999	PRESUPUESTO 2000	VARIACION	
				ABSOLUTA	RELATIVA %
510101	SUELDOS	9,486,556	12,042,425	2,555,869	26.94
510102	SALARIOS	46,920	46,920	0	0.00
510103	JORNALES	12,324	12,324	0	0.00
510201	SUBSIDIO POR AÑOS DE SERVICIO	4,771,940	5,845,203	1,073,263	22.49
510202	BONIFICACION POR RESPONSABILIDAD	4,702,209	5,880,956	1,178,747	25.07
510203	DECIMOTERCER SUELDO	3,157,204	4,016,367	859,163	27.21
510204	DECIMOCUARTO SUELDO	204,000	205,200	1,200	0.59
510205	DECIMOQUINTO SUELDO	51,400	51,300	-100	-0.19
510206	DECIMOSEXTO SUELDO	820,482	893,458	72,976	8.89
510207	BONIFICACION COMPLEMENTARIA	309,263	350,000	40,737	13.17
510208	BONIFICACION TITULO ACADEMICO, ESPECIALIZACION Y CAPACITACION ADICIONAL	299,969	351,754	51,785	17.26

RESUMEN DEL PRESUPUESTO DEL GOBIERNO CENTRAL PARA EL 2000
POR ITEM DE GASTO
(cifras en miles de sures)

CODIGO	ITEM DE GASTO	CODIFICADO 30-JUN-1999	PRESUPUESTO 2000	V A R I A C I O N	
				ABSOLUTA	RELATIVA %
510209	GASTOS DE REPRESENTACION	1,035,974	1,027,261	-8,713	-0.84
510210	SOBRESUELDOS Y BONIFICACIONES ADICIONALES	17,573,225	20,007,804	2,434,579	13.85
510211	ESTIMULO PECUNIARIO	10,800	10,800	0	0.00
510212	BONIFICACION DE ANIVERSARIO	2,505,881	2,860,359	354,478	14.15
510300	REMUNERACIONES COMPENSATORIAS	80,000	80,000	0	0.00
510301	GASTOS DE RESIDENCIA	1,018,838	1,011,565	-7,273	-0.71
510302	SUBSIDIO POR CIRCUMSTANCIAS GEOGRAFICAS	455,117	368,056	-87,061	-19.13
510303	COMPENSACION POR COSTO DE VIDA	3,415,472	3,181,920	-233,552	-6.84
510306	REFRIGERIO	136,454	133,681	-2,773	-2.03
510307	COMISARIATO	36,675	36,675	0	0.00
510401	POR CARGAS FAMILIARES	1,881	2,335	454	24.14
510402	DE EDUCACION	304,680	400,440	95,760	31.43
510504	ENCARGOS Y SUBROGACIONES	5,000	0	-5,000	-100.00
510508	DIETAS	8,700	8,700	0	0.00
510509	HORAS EXTRAORDINARIAS Y SUPLEMENTARIAS	284,081	284,081	0	0.00
510510	SERVICIOS PERSONALES POR CONTRATO	443,146	443,146	0	0.00
510601	APORTE PATRONAL	998,889	1,137,652	138,763	13.89
510602	FONDO DE RESERVA	768,367	869,380	101,013	13.15
510604	APORTES PARA RETIRO	8,360	8,360	0	0.00
530000	BIENES Y SERVICIOS DE CONSUMO	110,400	126,960	16,560	15.00
530100	SERVICIOS BASICOS	1,319,992	1,517,990	197,998	15.00
530204	IMPRESION, REPRODUCCION Y PUBLICACION	114,717	131,924	17,207	15.00
530299	OTROS SERVICIOS	1,781,129	2,048,281	267,152	15.00
530300	TRASLADOS, INSTALACIONES, VIATICOS Y SUBSISTENCIAS	1,463,655	1,683,202	219,547	15.00
530400	INSTALACION, MANTENIMIENTO Y REPARACION	968,266	1,113,505	145,239	15.00
530500	ARRENDAMIENTOS DE BIENES	1,138,294	1,309,038	170,744	15.00
530603	SERVICIO DE CAPACITACION	302,743	348,154	45,411	15.00
530800	BIENES DE USO Y CONSUMO CORRIENTE	347,925	400,113	52,188	15.00
530802	VESTUARIO, LENCERIA Y PRENDAS DE PROTECCION	4,902	5,637	735	15.00
530803	COMBUSTIBLES Y LUBRICANTES	223,064	256,523	33,459	15.00
530804	MATERIALES DE OFICINA	464,947	534,689	69,742	15.00
530809	MEDICINAS Y PRODUCTOS FARMACEUTICOS	8,798	10,117	1,319	15.00
530814	SUMINISTROS PARA LAS ACTIVIDADES AGROPECUARIAS, PESCA Y CAZA	785	902	117	15.00
530899	OTROS DE USO Y CONSUMO	120,826	138,949	18,123	15.00
580100	TRANSFERENCIAS CORRIENTES AL SECTOR PUBLICO	0	52,746	52,746	
580109	CONTRAPARTES NACIONALES	52,746	0	-52,746	-100.00
580200	TRANSFERENCIAS CORRIENTES AL SECTOR PRIVADO INTERNO	0	609,381	609,381	
580204	AL SECTOR PRIVADO NO FINANCIERO	540,866	0	-540,866	-100.00
580300	TRANSFERENCIAS CORRIENTES AL SECTOR EXTERNO	242,000	242,000	0	0.00

RESUMEN DEL PRESUPUESTO DEL GOBIERNO CENTRAL PARA EL 2000
POR ITEM DE GASTO
(cifras en miles de sucres)

CODIGO	ITEM DE GASTO	CODIFICADO 30-JUN-1999	PRESUPUESTO 2000	VARIACION	
				ABSOLUTA	RELATIVA %
750000	OBRAS PUBLICAS	10,252,436	16,849,023	6,596,587	64.34
750105	OBRAS PUBLICAS DE TRANSPORTE Y VIAS	52,936,808	0	-52,936,808	-100.00
750400	OBRAS EN LINEAS, REDES E INSTALACIONES ELECTRICAS Y DE TELECOMUNICACIONES	400,000	0	-400,000	-100.00
750502	EN OBRAS PARA GENERACION DE ENERGIA	0	343,500	343,500	
780103	EMPRESAS PUBLICAS	94,742,096	0	-94,742,096	-100.00
840100	BIENES MUEBLES	0	100,000	100,000	
840104	MAQUINARIA Y EQUIPOS	100,000	0	-100,000	-100.00
TOTAL DEL SECTOR 14		220,591,202	89,390,763	-131,200,438	-59.48

RESUMEN SECTORIAL DE RECURSOS HUMANOS

REGIMEN LABORAL	NUMERO DE SERVIDORES PUBLICOS		GASTOS DE PERSONAL (miles de sucres)	
	1999	2000	CODIFICADO 30-JUN-1999	PRESUPUESTO 2000
1. Ley de Servicio Civil y Carrera Administrativa	861	731	32,085,673	32,938,467
2.2 Medicos	3	3	92,130	165,984
2.3 Ingenieros Civiles	32	32	1,909,899	2,075,978
2.4 Arquitectos	6	6	342,233	557,669
2.5 Abogados	0	25	1,142,973	2,276,385
2.6 Periodistas	0	4	171,797	403,584
2.7 Economistas	0	41	2,509,152	5,012,359
2.8 Ingenieros Geólogos	108	108	11,520,181	12,521,936
2.9 Administradores	0	4	167,178	327,800
2.10 Ingenieros Químicos	0	56	2,517,252	4,705,209
8. Código del Trabajo	16	16	495,339	582,751

RESUMEN SECTORIAL DE RECURSOS HUMANOS

REGIMEN LABORAL	NUMERO DE SERVIDORES PUBLICOS		GASTOS DE PERSONAL (miles de sucres)	
	1999	2000	CODIFICADO 30-JUN-1999	PRESUPUESTO 2000
Total	1026	1026	52,953,807	61,568,122



PRESUPUESTO DEL GOBIERNO CENTRAL

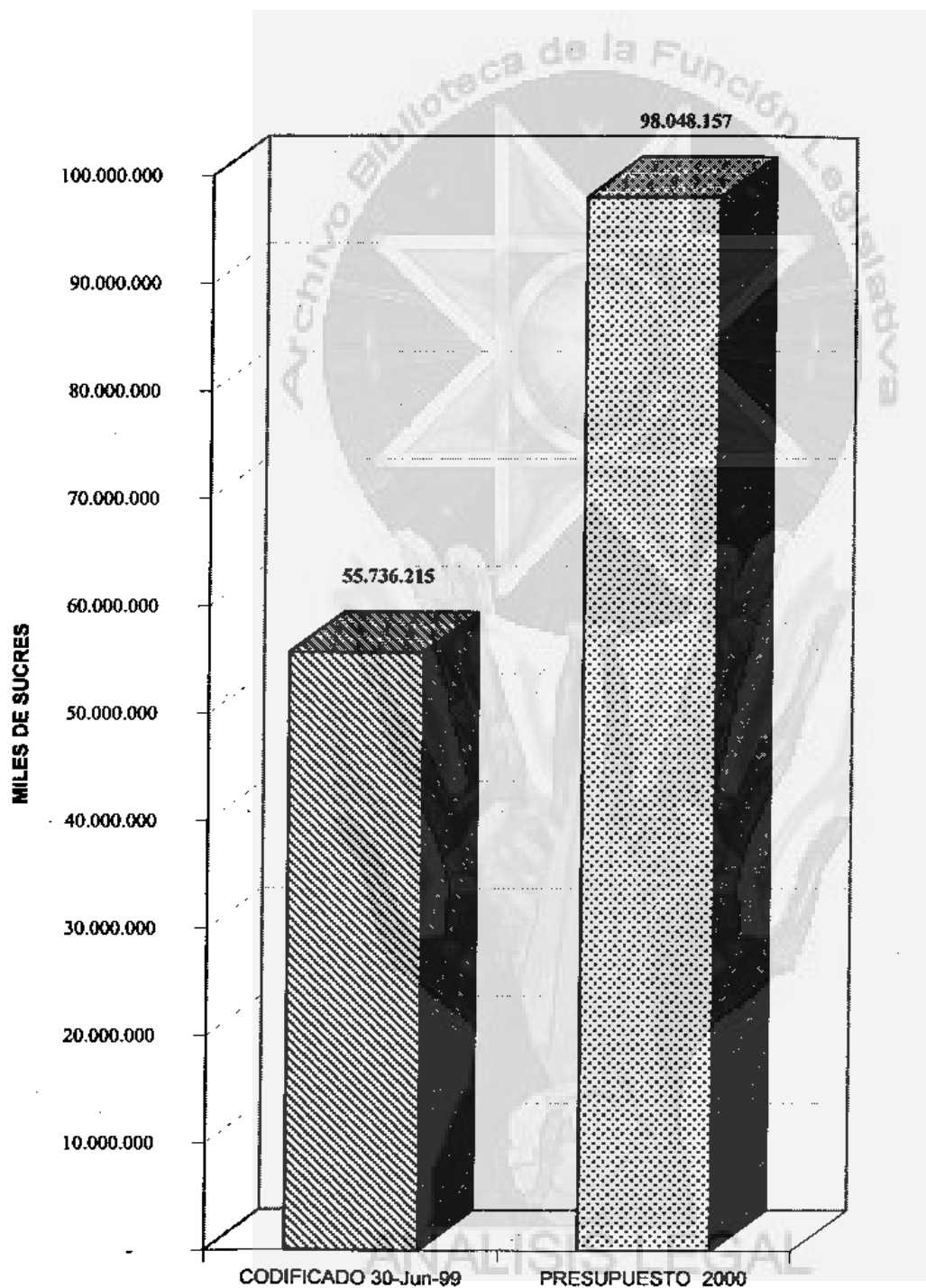
2000

SECTOR 15 INDUSTRIAS Y COMERCIO

- 470 MINISTERIO DE INDUSTRIAS, COMERCIO, INTEGRACION Y PESCA**
- 472 INSTITUTO ECUATORIANO DE NORMALIZACION (INEN)**
- 473 INSTITUTO NACIONAL DE PESCA (INP)**
- 474 ESCUELA TECNOLOGICA DE PESCA DEL ECUADOR**

**MINISTERIO SECRETARIA DE ESTADO DE ECONOMIA
MINISTERIO DE FINANZAS Y CREDITO PUBLICO
SUBSECRETARIA DE PRESUPUESTOS Y CONTABILIDAD**

COMPARATIVO SECTOR INDUSTRIAS Y COMERCIO



RESUMEN DEL PRESUPUESTO DEL GOBIERNO CENTRAL PARA EL 2000
SECTOR 15: INDUSTRIAS Y COMERCIO

POLITICAS DEL SECTOR:

1. Reorientar selectivamente la estructura productiva del sector industrial, incrementar las exportaciones no tradicionales, mejorar las condiciones de su comercialización en el exterior.
2. Orientar la producción nacional hacia una estructura diversificada de exportaciones, coherentes con el desarrollo socio-económico nacional
3. Apoyo científico tecnológico a las actividades productivas, sean de la industria manufacturera, de servicios de la agricultura u otros ámbitos a través de la intermediación del conocimiento entre las universidades, escuelas politecnicas y centros de investigación y el sector productivo
4. Intensificar la investigación para obtener una racional exportación y utilización eficiente de los recursos bioacuáticos
5. Promover el ingreso de las inversiones extranjeras hacia sectores que garanticen efectos multiplicadores y amplíen la ocupación de mano de obra.

OBJETIVOS DEL SECTOR:

1. Dirigir, orientar y formular las políticas y estrategias en los campos de la Industria, Pequeña Industria, Artesanía, Comercio Exterior, Integración, Promoción de Exportaciones, Inversiones Extranjeras y Pesca, conforme a la agenda para el desarrollo, tendientes a impulsar los programas en las áreas de su competencia así como el desarrollo y modernización Institucional.
2. Optimizar los recursos y servicios puesto que constituyen un elemento necesario en el proceso de incorporación del Ecuador en el ámbito de la economía mundial, en condiciones adecuadas y sobre todo con posibilidades de aprovechar los beneficios que brinda la apertura económica.
3. Implementar a nivel nacional un sistema de aseguramiento de la calidad industrial teniendo en cuenta las normas técnicas nacionales y los reglamentos técnicos.
4. Para viabilizar este objetivo desarrollará actividades de apoyo tecnológico directo a la industria a través de los laboratorios de bromatología, química analítica, microbiología, ensayos físicos y mecánicos, envase y embalaje y metrología científica, legal e industrial.
5. Realizar el estudio sobre la calidad de aguas y otros tendientes a proporcionar información pesquera de utilidad para el sector pesquero público y privado, respecto de la cantidad y distribución de la biomasa, a fin de tomar las medidas correctivas y evitar la extinción de los recursos.
6. Preparar técnica y profesionalmente al personal del sector pesquero en sus diferentes fases y niveles, para fortalecer el desarrollo pesquero nacional y robustecer el poder marítimo ecuatoriano.

CODIGO

I N S T I T U C I O N

- | | |
|------|---|
| 1470 | MINISTERIO DE INDUSTRIAS, COMERCIO, INTEGRACION Y PESCA |
| 1472 | INSTITUTO ECUATORIANO DE NORMALIZACION (INEN) |

CODIGO	INSTITUCION
--------	-------------

1473 INSTITUTO NACIONAL DE PESCA (INP)
1474 ESCUELA TECNOLÓGICA DE PESCA DEL ECUADOR

RESUMEN DEL PRESUPUESTO DEL GOBIERNO CENTRAL PARA EL 2000
POR ACTIVIDADES
(cifras en miles de sucres)

CODIGO	ACTIVIDAD	CODIFICADO 30-JUN-1999	PRESUPUESTO 2000	VARIACION	
				ABSOLUTA	RELATIVA %
A100	ADMINISTRACION GENERAL	32,501,720	71,994,083	39,492,363	121.51
A200	COORDINACION SECTORIAL	6,687,572	7,081,933	394,361	5.90
A600	CAPACITACION Y ADIESTRAMIENTO	1,534,064	1,884,525	350,461	22.85
B200	INVESTIGACIONES Y ESTUDIOS	3,491,336	3,805,443	314,107	9.00
L500	INTEGRACION COMERCIAL	1,967,890	2,290,689	322,799	16.40
L600	PROMOCION COMERCIAL	638,646	677,530	38,884	6.09
L700	DESARROLLO MANUFACTURERO	2,014,392	2,362,571	348,179	17.28
L800	CONTROL DE CALIDAD	2,469,174	2,781,400	312,226	12.64
L900	FOMENTO DE LA PEQUEÑA INDUSTRIA Y ARTESANIA	596,594	647,026	50,432	8.45
M100	FOMENTO Y DESARROLLO PESQUERO	3,834,827	4,522,954	688,127	17.94
TOTAL DEL SECTOR 15		55,736,215	98,048,157	42,311,942	75.91

RESUMEN DEL PRESUPUESTO DEL GOBIERNO CENTRAL PARA EL 2000
POR LINEAS Y SUBLINEAS DE CREDITO
(cifras en miles de sucres)

CODIGO	LINEAS Y SUBLINEAS DE CREDITO	CODIFICADO 30-JUN-1999	PRESUPUESTO 2000	VARIACION	
				ABSOLUTA	RELATIVA %
1	GASTOS DE PERSONAL	21,001,488	33,149,073	12,147,585	57.84
1.1	Remuneraciones Básicas	19,716,651	31,641,736	11,925,085	60.48
1.2	Remuneraciones Temporales	485,072	458,446	-26,626	-5.49
1.3	Contribuciones a la Seguridad Social	799,765	1,048,891	249,126	31.15
2	GASTOS CORRIENTES	6,127,859	6,647,167	519,308	8.47
2.1	Bienes y Servicios de Consumo	6,127,859	6,647,167	519,308	8.47
3	GASTOS DE CAPITAL	500,939	2,644,181	2,143,242	427.84
3.1	Activos de Larga Duración	500,939	2,644,181	2,143,242	427.84
4	TRANSFERENCIAS CORRIENTES	6,827,945	7,222,306	394,361	5.78
4.2	Al Sector Privado	471,472	865,833	394,361	83.64
4.3	Al Sector Externo	6,356,473	6,356,473	0	0.00

RESUMEN DEL PRESUPUESTO DEL GOBIERNO CENTRAL PARA EL 2000
POR LINEAS Y SUBLINEAS DE CREDITO
(cifras en miles de sucres)

CODIGO	LINEAS Y SUBLINEAS DE CREDITO	CODIFICADO 30-JUN-1999	PRESUPUESTO 2000	VARIACION	
				ABSOLUTA	RELATIVA %
5	GASTOS DE INVERSION	21,277,984	48,385,430	27,107,446	127.40
5.2	Bienes y Servicios de Consumo	21,207,854	48,315,300	27,107,446	127.82
5.4	Transferencias	70,130	70,130	0	0.00
TOTAL DEL SECTOR 15		55,736,215	98,048,157	42,311,942	75.91

ANALISIS LEGAL

RESUMEN DEL PRESUPUESTO DEL GOBIERNO CENTRAL PARA EL 2000
POR LINEAS Y SUBLINEAS DE CREDITO Y FUENTES DE FINANCIAMIENTO
(cifras en miles de sucres)

COD	LINEAS Y SUBLINEAS DE CREDITO	FUENTES DE FINANCIAMIENTO			
		FISCALES	AUTOGESTION	CREDITOS EXTERNOS	CREDITOS INTERNOS
1	GASTOS DE PERSONAL	18,155,569	14,993,504	0	0
1.1	Remuneraciones Básicas	17,219,474	14,422,262	0	0
1.2	Remuneraciones Temporales	0	458,446	0	0
1.3	Contribuciones a la Seguridad Social	936,095	112,796	0	0
2	GASTOS CORRIENTES	3,385,725	3,261,442	0	0
2.1	Bienes y Servicios de Consumo	3,385,725	3,261,442	0	0
3	GASTOS DE CAPITAL	0	2,644,181	0	0
3.1	Activos de Larga Duración	0	2,644,181	0	0
4	TRANSFERENCIAS CORRIENTES	7,011,803	210,503	0	0
4.2	Al Sector Privado	862,586	3,247	0	0
4.3	Al Sector Externo	6,149,217	207,256	0	0
5	GASTOS DE INVERSION	70,130	0	43,923,000	0
5.2	Bienes y Servicios de Consumo	0	0	43,923,000	0
5.4	Transferencias	70,130	0	0	0
TOTAL DEL SECTOR 15		28,623,227	21,109,630	43,923,000	0

RESUMEN DEL PRESUPUESTO DEL GOBIERNO CENTRAL PARA EL 2000
POR LINEAS Y SUBLINEAS DE CREDITO Y FUENTES DE FINANCIAMIENTO
(cifras en miles de sucres)

COD	LINEAS Y SUBLINEAS DE CREDITO	FUENTES DE FINANCIAMIENTO			TOTALES
		PREASIGNADOS	CONTRAPARTE LOCAL	NO REEMBOLSABLES	
1	GASTOS DE PERSONAL	0	0	0	33,149,073
1.1	Remuneraciones Básicas	0	0	0	31,641,736
1.2	Remuneraciones Temporales	0	0	0	458,446
1.3	Contribuciones a la Seguridad Social	0	0	0	1,048,891
2	GASTOS CORRIENTES	0	0	0	6,647,167
2.1	Bienes y Servicios de Consumo	0	0	0	6,647,167
3	GASTOS DE CAPITAL	0	0	0	2,644,181
3.1	Activos de Larga Duración	0	0	0	2,644,181
4	TRANSFERENCIAS CORRIENTES	0	0	0	7,222,306
4.2	Al Sector Privado	0	0	0	865,833
4.3	Al Sector Externo	0	0	0	6,356,473
5	GASTOS DE INVERSION	0	4,392,300	0	48,385,430
5.2	Bienes y Servicios de Consumo	0	4,392,300	0	48,315,300
5.4	Transferencias	0	0	0	70,130
TOTAL DEL SECTOR 15		0	4,392,300	0	98,048,157

RESUMEN DEL PRESUPUESTO DEL GOBIERNO CENTRAL PARA EL 2000
POR ITEM DE GASTO
(cifras en miles de sucres)

CODIGO	ITEM DE GASTO	CODIFICADO 30-JUN-1999	PRESUPUESTO 2000	VARIACION	
				ABSOLUTA	RELATIVA %
510100	REMUNERACIONES BASICAS	803	0	-803	-100.00
510101	SUELDOS	4,760,876	14,974,554	10,213,678	214.53
510102	SALARIOS	19,038	19,392	354	1.86
510103	JORNALES	123,989	118,152	-5,837	-4.71
510201	SUBSIDIO POR AÑOS DE SERVICIO	2,211,747	2,662,659	450,912	20.39
510202	BONIFICACION POR RESPONSABILIDAD	2,209,303	2,559,855	350,552	15.87
510203	DECIMOTERCER SUELDO	1,060,025	1,247,391	187,366	17.68
510204	DECIMOCUARTO SUELDO	138,400	137,800	-600	-0.43
510205	DECIMOQUINTO SUELDO	34,600	34,450	-150	-0.43
510206	DECIMOSEXTO SUELDO	550,387	597,577	47,190	8.57
510207	BONIFICACION COMPLEMENTARIA	355,160	448,000	92,840	26.14
510208	BONIFICACION TITULO ACADEMICO, ESPECIALIZACION Y CAPACITACION ADICIONAL	93,376	116,219	22,843	24.46

RESUMEN DEL PRESUPUESTO DEL GOBIERNO CENTRAL PARA EL 2000
POR ITEM DE GASTO
(cifras en miles de sucres)

CODIGO	ITEM DE GASTO	CODIFICADO 30-JUN-1999	PRESUPUESTO 2000	V A R I A C I O N	
				ABSOLUTA	RELATIVA %
510209	GASTOS DE REPRESENTACION	836,934	765,720	-71,214	-8.51
510210	SOBRESUELDOS Y BONIFICACIONES ADICIONALES	2,973,038	4,196,321	1,223,283	41.15
510211	ESTIMULO PECUNIARIO	4,400	4,400	0	0.00
510212	BONIFICACION DE ANIVERSARIO	415,200	413,400	-1,800	-0.43
510301	GASTOS DE RESIDENCIA	904,422	763,740	-140,682	-15.55
510302	SUBSIDIO POR CIRCUNSTANCIAS GEOGRAFICAS	120,317	51,834	-68,483	-56.92
510303	COMPENSACION POR COSTO DE VIDA	2,398,560	2,050,980	-347,580	-14.49
510304	COMPENSACION POR TRANSPORTE	2,656	2,328	-328	-12.35
510306	REFRIGERIO	115,684	113,231	-2,453	-2.12
510401	POR CARGAS FAMILIARES	2,378	2,345	-33	-1.39
510402	DE EDUCACION	199,952	175,982	-23,970	-11.99
510405	POR GUARDERIA	185,406	185,406	0	0.00
510504	ENCARGOS Y SUBROGACIONES	20,130	0	-20,130	-100.00
510506	LICENCIA REMUNERADA	6,496	0	-6,496	-100.00
510510	SERVICIOS PERSONALES POR CONTRATO	458,446	458,446	0	0.00
510601	APORTE PATRONAL	459,561	617,217	157,656	34.31
510602	FONDO DE RESERVA	340,204	431,674	91,470	26.89
530100	SERVICIOS BASICOS	1,162,477	1,267,848	105,371	9.06
530204	IMPRESION, REPRODUCCION Y PUBLICACION	193,024	221,977	28,953	15.00
530299	OTROS SERVICIOS	791,570	898,805	107,235	13.55
530300	TRASLADOS, INSTALACIONES, VIATICOS Y SUBSISTENCIAS	1,331,515	1,398,992	67,477	5.07
530400	INSTALACION, MANTENIMIENTO Y REPARACION	1,310,514	1,426,591	116,077	8.86
530500	ARRENDAMIENTOS DE BIENES	179,544	194,975	15,431	8.59
530600	CONTRATAACIONES DE ESTUDIOS E INVESTIGACIONES	42,713	0	-42,713	-100.00
530803	COMBUSTIBLES Y LUBRICANTES	261,540	277,771	16,231	6.21
530804	MATERIALES DE OFICINA	619,646	689,592	69,946	11.29
530809	MEDICINAS Y PRODUCTOS FARMACEUTICOS	6,955	7,998	1,043	15.00
530814	SUMINISTROS PARA LAS ACTIVIDADES AGROPECUARIAS, PESCA Y CAZA	31,634	36,379	4,745	15.00
530899	OTROS DE USO Y CONSUMO	196,727	226,236	29,509	15.00
580204	AL SECTOR PRIVADO NO FINANCIERO	471,472	865,833	394,361	83.64
580300	TRANSFERENCIAS CORRIENTES AL SECTOR EXTERNO	6,356,473	6,356,473	0	0.00
730000	BIENES Y SERVICIOS DE CONSUMO PARA INVERSION	21,207,854	48,315,300	27,107,446	127.82
780204	AL SECTOR PRIVADO NO FINANCIERO	70,130	70,130	0	0.00
840100	BIENES MUEBLES	0	2,644,181	2,644,181	
840104	MAQUINARIA Y EQUIPOS	500,939	0	-500,939	-100.00
TOTAL DEL SECTOR 15		55,736,215	98,048,157	42,311,942	75.91

RESUMEN SECTORIAL DE RECURSOS HUMANOS

REGIMEN LABORAL	NUMERO DE SERVIDORES PUBLICOS		GASTOS DE PERSONAL (miles de sucres)	
	1999	2000	CODIFICADO 30-JUN-1999	PRESUPUESTO 2000
1. Ley de Servicio Civil y Carrera Administrativa	634	551	16,659,803	25,103,355
2.2 Medicos	2	2	43,099	61,665
2.3 Ingenieros Civiles	5	7	350,763	459,246
2.4 Arquitectos	5	5	297,306	408,113
2.5 Abogados	0	21	917,757	1,934,389
2.6 Periodistas	0	3	87,937	149,804
2.7 Economistas	0	33	1,042,826	2,437,661
2.9 Administradores	0	14	455,676	922,341
2.10 Ingenieros Quimicos	0	10	307,403	685,537
8. Código del Trabajo	43	43	838,918	986,962
Total	689	689	21,001,488	33,149,073

PRESUPUESTO DEL GOBIERNO CENTRAL

2000


**SECTOR 16
TURISMO**

510 MINISTERIO DE TURISMO

ANALISIS LEGAL

**MINISTERIO SECRETARIA DE ESTADO DE ECONOMIA
MINISTERIO DE FINANZAS Y CREDITO PUBLICO
SUBSECRETARIA DE PRESUPUESTOS Y CONTABILIDAD**

COMPARATIVO SECTOR TURISMO



**RESUMEN DEL PRESUPUESTO DEL GOBIERNO CENTRAL PARA EL 2000
SECTOR 16: TURISMO**

POLITICAS DEL SECTOR:

1. Impulsar el conocimiento integral y el ordenamiento sistemático de la información sobre el patrimonio turístico nacional.
2. Definir, gestionar e incorporar mecanismos que promuevan la inversión de capitales extranjeros en la actividad turística.
3. Capacitar el recurso humano en todas las instancias de la actividad turística con la finalidad de elevar la calidad del servicio.
4. Diseñar una estrategia de consolidación turística del Ecuador.
5. Empezar una sostenida campaña de promoción turística a nivel nacional e internacional.
6. Promover cursos, seminarios y mesas redondas sobre temas turísticos con la finalidad de elevar la calidad del personal involucrado con este sector.
7. Reactivar y fortalecer los atractivos turísticos para dar una mejor imagen a los turistas nacionales y extranjeros.
8. Participar en ferias turísticas a nivel internacional para ofrecer nuestra riqueza en el exterior.

OBJETIVOS DEL SECTOR:

1. Informar sobre la riqueza turística nacional por medio de folletos, revistas, prensa escrita, radio y televisión a nivel nacional e internacional.
2. Promover cursos, seminarios, mesas redondas sobre temas turísticos para elevar la calidad de operadores empresarios y personal involucrado en el sector.

CODIGO	INSTITUCION
--------	-------------

1510 MINISTERIO DE TURISMO

**RESUMEN DEL PRESUPUESTO DEL GOBIERNO CENTRAL PARA EL 2000
POR ACTIVIDADES
(cifras en miles de sucres)**

CODIGO	ACTIVIDAD	CODIFICADO 30-JUN-1999	PRESUPUESTO 2000	VARIACION	
				ABSOLUTA	RELATIVA %
M310	DESARROLLO TURISTICO	28,242,616	28,627,074	384,458	1.36
TOTAL DEL SECTOR 16		28,242,616	28,627,074	384,458	1.36

RESUMEN DEL PRESUPUESTO DEL GOBIERNO CENTRAL PARA EL 2000
POR LINEAS Y SUBLINEAS DE CREDITO
(cifras en miles de sucres)

CODIGO	LINEAS Y SUBLINEAS DE CREDITO	CODIFICADO 30-JUN-1999	PRESUPUESTO 2000	VARIACION	
				ABSOLUTA	RELATIVA %
1	GASTOS DE PERSONAL	9,913,130	8,178,441	-1,734,689	-17.50
1.1	Remuneraciones Básicas	7,089,758	7,775,285	685,527	9.67
1.2	Remuneraciones Temporales	2,397,682	0	-2,397,682	-100.00
1.3	Contribuciones a la Seguridad Social	425,690	403,156	-22,534	-5.29
2	GASTOS CORRIENTES	3,800,780	4,370,532	569,752	14.99
2.1	Bienes y Servicios de Consumo	3,720,280	4,277,957	557,677	14.99
2.2	Gastos Financieros	80,500	92,575	12,075	15.00
3	GASTOS DE CAPITAL	262,000	183,483	-78,517	-29.97
3.1	Activos de Larga Duración	262,000	183,483	-78,517	-29.97
4	TRANSFERENCIAS CORRIENTES	426,706	429,950	3,244	0.76
4.1	Al Sector Público	126,706	129,950	3,244	2.56
4.2	Al Sector Privado	50,000	50,000	0	0.00
4.3	Al Sector Externo	250,000	250,000	0	0.00
5	GASTOS DE INVERSION	13,840,000	15,464,668	1,624,668	11.74
5.2	Bienes y Servicios de Consumo	13,840,000	15,464,668	1,624,668	11.74
TOTAL DEL SECTOR 16		28,242,616	28,627,074	384,458	1.36

RESUMEN DEL PRESUPUESTO DEL GOBIERNO CENTRAL PARA EL 2000
POR LINEAS Y SUBLINEAS DE CREDITO Y FUENTES DE FINANCIAMIENTO
(cifras en miles de sucres)

COD	LINEAS Y SUBLINEAS DE CREDITO	FUENTES DE FINANCIAMIENTO			
		FISCALES	AUTOGESTION	CREDITOS EXTERNOS	CREDITOS INTERNOS
1	GASTOS DE PERSONAL	291,074	7,887,367	0	0
1.1	Remuneraciones Básicas	291,074	7,484,211	0	0
1.2	Remuneraciones Temporales	0	0	0	0
1.3	Contribuciones a la Seguridad Social	0	403,156	0	0
2	GASTOS CORRIENTES	0	4,370,532	0	0
2.1	Bienes y Servicios de Consumo	0	4,277,957	0	0
2.2	Gastos Financieros	0	92,575	0	0
3	GASTOS DE CAPITAL	0	183,483	0	0
3.1	Activos de Larga Duración	0	183,483	0	0
4	TRANSFERENCIAS CORRIENTES	0	429,950	0	0
4.1	Al Sector Público	0	129,950	0	0
4.2	Al Sector Privado	0	50,000	0	0
4.3	Al Sector Externo	0	250,000	0	0
5	GASTOS DE INVERSION	2,046,000	13,418,668	0	0
5.2	Bienes y Servicios de Consumo	2,046,000	13,418,668	0	0
TOTAL DEL SECTOR 16		2,337,074	26,290,000	0	0

RESUMEN DEL PRESUPUESTO DEL GOBIERNO CENTRAL PARA EL 2000
POR LINEAS Y SUBLINEAS DE CREDITO Y FUENTES DE FINANCIAMIENTO
(cifras en miles de sucses)

COD	LINEAS Y SUBLINEAS DE CREDITO	FUENTES DE FINANCIAMIENTO			
		PREASIGNADOS	CONTRAPARTE LOCAL	NO REEMBOLSABLES	TOTALES
1	GASTOS DE PERSONAL	0	0	0	8,178,441
1.1	Remuneraciones Básicas	0	0	0	7,775,285
1.2	Remuneraciones Temporales	0	0	0	0
1.3	Contribuciones a la Seguridad Social	0	0	0	403,156
2	GASTOS CORRIENTES	0	0	0	4,370,532
2.1	Bienes y Servicios de Consumo	0	0	0	4,277,957
2.2	Gastos Financieros	0	0	0	92,575
3	GASTOS DE CAPITAL	0	0	0	183,483
3.1	Activos de Larga Duración	0	0	0	183,483
4	TRANSFERENCIAS CORRIENTES	0	0	0	429,950
4.1	Al Sector Público	0	0	0	129,950
4.2	Al Sector Privado	0	0	0	50,000
4.3	Al Sector Externo	0	0	0	250,000
5	GASTOS DE INVERSION	0	0	0	15,464,668
5.2	Bienes y Servicios de Consumo	0	0	0	15,464,668
TOTAL DEL SECTOR 16		0	0	0	28,627,074

RESUMEN DEL PRESUPUESTO DEL GOBIERNO CENTRAL PARA EL 2000
POR ITEM DE GASTO
(cifras en miles de sucses)

CODIGO	ITEM DE GASTO	CODIFICADO 30-JUN-1999	PRESUPUESTO 2000	VARIACION	
				ABSOLUTA	RELATIVA %
510101	SUELDOS	2,135,946	2,370,695	234,749	10.99
510102	SALARIOS	50,244	44,304	-5,940	-11.82
510201	SUBSIDIO POR AÑOS DE SERVICIO	587,744	899,379	311,635	53.02
510202	BONIFICACION POR RESPONSABILIDAD	1,119,972	1,295,113	175,141	15.64
510203	DECIMOTERCER SUELDO	421,668	429,147	7,479	1.77
510204	DECIMOCUARTO SUELDO	49,400	43,200	-6,200	-12.55
510205	DECIMOQUINTO SUELDO	12,350	10,800	-1,550	-12.55
510206	DECIMOSEXTO SUELDO	236,703	231,450	-5,253	-2.22
510207	BONIFICACION COMPLEMENTARIA	91,796	105,000	13,204	14.38
510208	BONIFICACION TITULO ACADEMICO, ESPECIALIZACION Y CAPACITACION ADICIONAL	46,000	51,765	5,765	12.53
510209	GASTOS DE REPRESENTACION	305,320	310,080	4,760	1.56

RESUMEN DEL PRESUPUESTO DEL GOBIERNO CENTRAL PARA EL 2000
POR ITEM DE GASTO
(cifras en miles de sucres)

CODIGO	ITEM DE GASTO	CODIFICADO 30-JUN-1999	PRESUPUESTO 2000	VARIACION	
				ABSOLUTA	RELATIVA %
510210	SOBRESUELDOS Y BONIFICACIONES ADICIONALES	192,177	229,332	37,155	19.33
510211	ESTIMULO PECUNIARIO	24,700	21,600	-3,100	-12.55
510212	BONIFICACION DE ANIVERSARIO	63,600	56,400	-7,200	-11.32
510213	AGUINALDO NAVIDEÑO	106,000	94,500	-11,500	-10.85
510301	GASTOS DE RESIDENCIA	297,816	310,080	12,264	4.12
510302	SUBSIDIO POR CIRCUNSTANCIAS GEOGRAFICAS	126,100	161,668	35,568	28.21
510303	COMPENSACION POR COSTO DE VIDA	676,695	618,000	-58,695	-8.67
510304	COMPENSACION POR TRANSPORTE	12,000	12,000	0	0.00
510306	REFRIGERIO	197,399	193,518	-3,881	-1.97
510307	COMISARIATO	254,400	225,600	-28,800	-11.32
510401	POR CARGAS FAMILIARES	12,016	6	-12,010	-99.95
510402	DE EDUCACION	69,712	61,648	-8,064	-11.57
510506	LICENCIA REMUNERADA	63,084	0	-63,084	-100.00
510508	DIETAS	3,000	0	-3,000	-100.00
510601	APORTE PATRONAL	243,963	220,973	-22,990	-9.42
510602	FONDO DE RESERVA	181,727	182,183	456	0.25
510702	SUPRESION DE PUESTO	2,331,598	0	-2,331,598	-100.00
530100	SERVICIOS BASICOS	557,000	640,550	83,550	15.00
530204	IMPRESION, REPRODUCCION Y PUBLICACION	338,912	389,748	50,836	15.00
530299	OTROS SERVICIOS	153,093	176,056	22,963	15.00
530300	TRASLADOS, INSTALACIONES, VIATICOS Y SUBSISTENCIAS	745,600	857,440	111,840	15.00
530400	INSTALACION, MANTENIMIENTO Y REPARACION	304,432	350,096	45,664	15.00
530500	ARRENDAMIENTOS DE BIENES	331,983	381,780	49,797	15.00
530603	SERVICIO DE CAPACITACION	842,223	968,556	126,333	15.00
530803	COMBUSTIBLES Y LUBRICANTES	148,640	170,936	22,296	15.00
530804	MATERIALES DE OFICINA	248,742	286,053	37,311	15.00
530809	MEDICINAS Y PRODUCTOS FARMACEUTICOS	2,317	2,664	347	14.98
530899	OTROS DE USO Y CONSUMO	47,338	54,078	6,740	14.24
570200	SEGUROS, COSTOS FINANCIEROS Y OTROS GASTOS	0	92,575	92,575	
570201	SEGUROS	80,500	0	-80,500	-100.00
580102	ENTIDADES DESCENTRALIZADAS Y AUTONOMAS	126,706	129,950	3,244	2.56
580200	TRANSFERENCIAS CORRIENTES AL SECTOR PRIVADO INTERNO	0	50,000	50,000	
580204	AL SECTOR PRIVADO NO FINANCIERO	50,000	0	-50,000	-100.00
580300	TRANSFERENCIAS CORRIENTES AL SECTOR EXTERNO	250,000	250,000	0	0.00
730600	CONTRATACION DE ESTUDIOS E INVESTIGACION	0	15,464,668	15,464,668	
730603	SERVICIO DE CAPACITACION	13,840,000	0	-13,840,000	-100.00
840103	MOBILIARIOS	0	27,483	27,483	
840104	MAQUINARIA Y EQUIPOS	50,000	6,000	-44,000	-88.00
840106	HERRAMIENTAS	6,000	150,000	144,000	2400.00
840107	EQUIPOS, SISTEMAS Y PAQUETES INFORMATICOS	150,000	0	-150,000	-100.00
840109	LIBROS Y COLECCIONES	6,000	0	-6,000	-100.00
840111	PARTES Y REPUESTOS	50,000	0	-50,000	-100.00
TOTAL DEL SECTOR 16		28,242,616	28,627,074	384,458	1.36

RESUMEN SECTORIAL DE RECURSOS HUMANOS

REGIMEN LABORAL	NUMERO DE SERVIDORES PUBLICOS		GASTOS DE PERSONAL (miles de sucres)	
	1999	2000	CODIFICADO 30-JUN-1999	PRESUPUESTO 2000
1. Ley de Servicio Civil y Carrera Administrativa	198	198	9,159,732	7,556,879
2.5 Abogados	1	1	146,714	121,041
2.6 Periodistas	2	2	176,454	145,576
2.7 Economistas	3	3	248,820	205,279
8. Código del Trabajo	12	12	181,410	149,666
Total	216	216	9,913,130	8,178,441

ANALISIS LEGAL

PRESUPUESTO DEL GOBIERNO CENTRAL

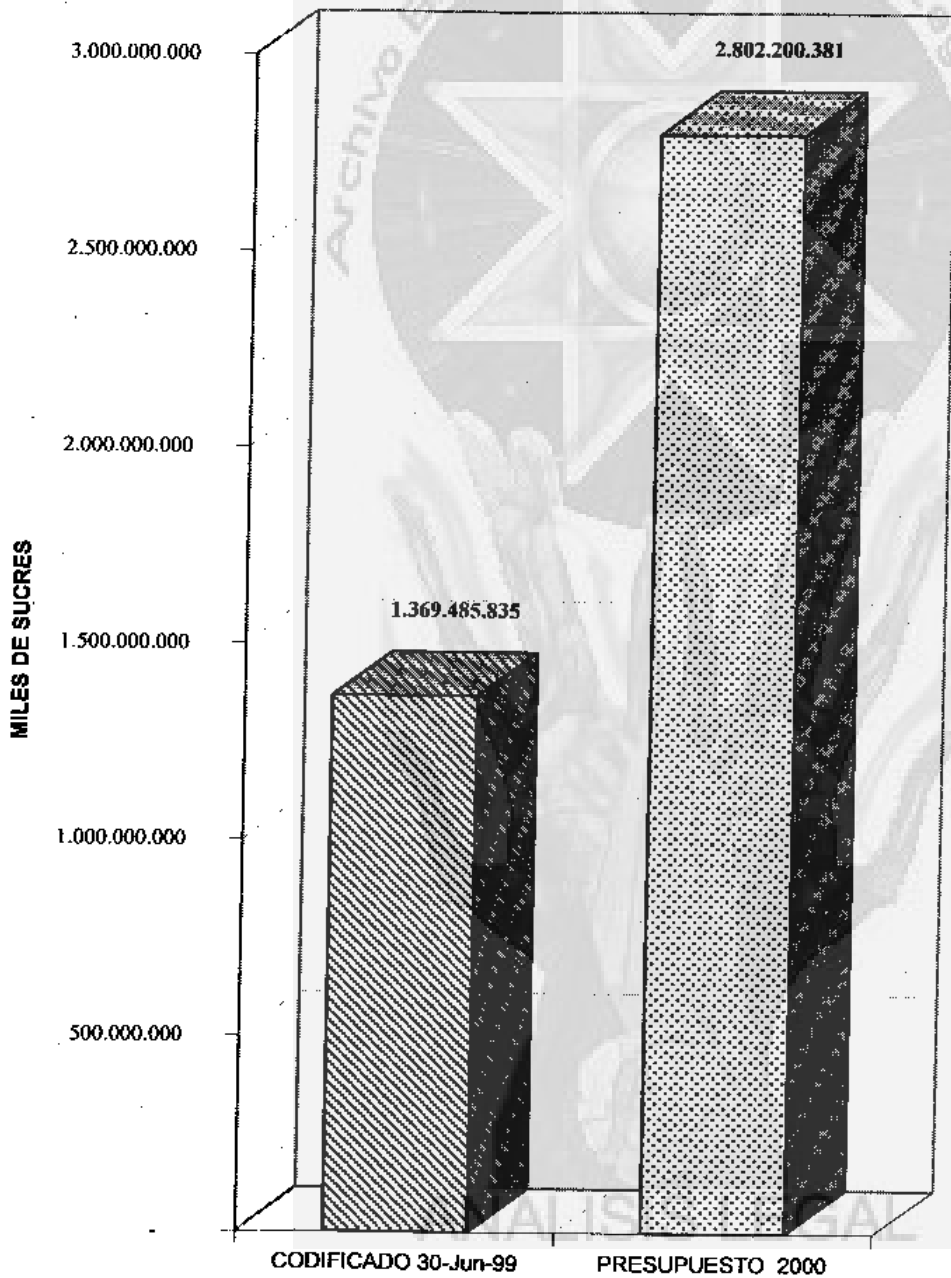
2000

SECTOR 17 COMUNICACIONES

520 MINISTERIO DE OBRAS PUBLICAS Y COMUNICACIONES

**MINISTERIO SECRETARIA DE ESTADO DE ECONOMIA
MINISTERIO DE FINANZAS Y CREDITO PUBLICO
SUBSECRETARIA DE PRESUPUESTOS Y CONTABILIDAD**

COMPARATIVO SECTOR COMUNICACIONES



RESUMEN DEL PRESUPUESTO DEL GOBIERNO CENTRAL PARA EL 2000
SECTOR 17: COMUNICACIONES

POLITICAS DEL SECTOR:

1. Organizar el MOP como órgano rector de la planificación, regulación y control de los organismos que conforman el Sector.
2. Formular el Plan Nacional de Transportes que permita el desarrollo y fortalecimiento integral del Sector y del Sistema de Comunicaciones.
3. Sistematizar e implementar el Sistema de Planificación Estratégica Institucional y Sectorial, acorde con los requerimientos de integración y de las exigencias del avance científico.
4. Formular estrategias y políticas para continuar con el proceso de modernización de las comunicaciones.
5. Organizar, racionalizar y ampliar los servicios de infraestructura vial, ferroviaria y de correos, en función de las necesidades del país.
6. Aprobar y establecer normas, regulaciones y estándares adecuados que canalicen el funcionamiento del Sector.

OBJETIVOS DEL SECTOR:

1. Desarrollar un mantenimiento óptimo de la red vial existente, que comprende la Marginal de la Costa, la Panamericana y la Troncal del Oriente, así como mantener en funcionamiento los ramales ferroviarios Ibarra-San Lorenzo y Riobamba-Durán.
2. Terminar los proyectos viales existentes, implementar nuevos sistemas de comunicación, como telex, radio y otros para contar con un servicio eficiente y seguro.
3. Ampliar la longitud de la red vial, en función de los compromisos internos y externos, para propender a la transportación masiva de pasajeros, turismo y carga.
4. Implementar cambios a efecto de lograr un mejoramiento sustancial de las comunicaciones y telecomunicaciones, mediante la transformación tecnológica del servicio y la ampliación de su cobertura a las áreas urbanas, urbano-marginales y zonas rurales.

CODIGO	I N S T I T U C I O N
--------	-----------------------

1520 MINISTERIO DE OBRAS PUBLICAS Y COMUNICACIONES

RESUMEN DEL PRESUPUESTO DEL GOBIERNO CENTRAL PARA EL 2000
POR ACTIVIDADES
 (cifras en miles de sucres)

CODIGO	ACTIVIDAD	CODIFICADO 30-JUN-1999	PRESUPUESTO 2000	VARIACION	
				ABSOLUTA	RELATIVA %

**RESUMEN DEL PRESUPUESTO DEL GOBIERNO CENTRAL PARA EL 2000
POR ACTIVIDADES**

(cifras en miles de sucres)

CODIGO	ACTIVIDAD	CODIFICADO 30-JUN-1999	PRESUPUESTO 2000	VARIACION	
				ABSOLUTA	RELATIVA %
A100	ADMINISTRACION GENERAL	37,055,523	35,453,886	-1,601,636	-4.32
A200	COORDINACION SECTORIAL	10,235,062	13,000,000	2,764,938	27.01
B200	INVESTIGACIONES Y ESTUDIOS	19,896,780	17,113,292	-2,783,487	-13.99
M400	DESARROLLO VIAL	891,968,395	1,490,769,400	598,801,005	67.13
M410	DESARROLLO VIAL CREDITO Y CONTRAPARTES	2,493,490	2,801,675	308,185	12.36
M420	DESARROLLO VIAL CONSTRUCCION Y MEJORAMIENTO	329,766,650	1,161,465,706	831,699,056	252.21
M430	DESARROLLO VIAL MANTENIMIENTO	78,069,935	81,596,420	3,526,485	4.52
TOTAL DEL SECTOR 17		1,369,485,835	2,802,200,381	1,432,714,546	104.62

**RESUMEN DEL PRESUPUESTO DEL GOBIERNO CENTRAL PARA EL 2000
POR LINEAS Y SUBLINEAS DE CREDITO**

(cifras en miles de sucres)

CODIGO	LINEAS Y SUBLINEAS DE CREDITO	CODIFICADO 30-JUN-1999	PRESUPUESTO 2000	VARIACION	
				ABSOLUTA	RELATIVA %
1	GASTOS DE PERSONAL	134,874,871	140,268,933	5,394,062	4.00
1.1	Remuneraciones Básicas	130,053,462	134,969,227	4,915,765	3.78
1.2	Remuneraciones Temporales	186,464	44,464	-142,000	-76.15
1.3	Contribuciones a la Seguridad Social	4,634,945	5,255,242	620,297	13.38
2	GASTOS CORRIENTES	9,150,831	14,784,381	5,633,550	61.56
2.1	Bienes y Servicios de Consumo	9,150,831	14,784,381	5,633,550	61.56
3	GASTOS DE CAPITAL	134,700	4,026,000	3,891,300	2888.86
3.1	Activos de Larga Duración	134,700	4,026,000	3,891,300	2888.86
4	TRANSFERENCIAS CORRIENTES	12,390,787	15,155,725	2,764,938	22.31
4.1	Al Sector Público	10,235,062	13,000,000	2,764,938	27.01
4.2	Al Sector Privado	2,155,725	2,155,725	0	0.00
5	GASTOS DE INVERSION	1,212,934,646	2,627,965,342	1,415,030,696	116.66
5.2	Bienes y Servicios de Consumo	0	43,421,938	43,421,938	
5.3	Obra Pública	1,212,934,646	2,584,543,404	1,371,608,758	113.08
TOTAL DEL SECTOR 17		1,369,485,835	2,802,200,381	1,432,714,546	104.62

RESUMEN DEL PRESUPUESTO DEL GOBIERNO CENTRAL PARA EL 2000
POR LINEAS Y SUBLINEAS DE CREDITO Y FUENTES DE FINANCIAMIENTO
(cifras en miles de sucres)

COD	LINEAS Y SUBLINEAS DE CREDITO	FUENTES DE FINANCIAMIENTO			
		FISCALES	AUTOGESTION	CREDITOS EXTERNOS	CREDITOS INTERNOS
1	GASTOS DE PERSONAL	140,268,933	0	0	0
1.1	Remuneraciones Básicas	134,969,227	0	0	0
1.2	Remuneraciones Temporales	44,464	0	0	0
1.3	Contribuciones a la Seguridad Social	5,255,242	0	0	0
2	GASTOS CORRIENTES	9,584,381	0	0	0
2.1	Bienes y Servicios de Consumo	9,584,381	0	0	0
3	GASTOS DE CAPITAL	2,034,700	0	0	0
3.1	Activos de Larga Duración	2,034,700	0	0	0
4	TRANSFERENCIAS CORRIENTES	15,155,725	0	0	0
4.1	Al Sector Público	13,000,000	0	0	0
4.2	Al Sector Privado	2,155,725	0	0	0
5	GASTOS DE INVERSION	1,210,966,300	593,600	1,053,127,130	264,199,542
5.2	Bienes y Servicios de Consumo	37,465,700	593,600	1,727,638	0
5.3	Obra Pública	1,173,500,600	0	1,051,399,492	264,199,542
TOTAL DEL SECTOR 17		1,378,010,039	593,600	1,053,127,130	264,199,542

RESUMEN DEL PRESUPUESTO DEL GOBIERNO CENTRAL PARA EL 2000
POR LINEAS Y SUBLINEAS DE CREDITO Y FUENTES DE FINANCIAMIENTO
(cifras en miles de sucres)

COD	LINEAS Y SUBLINEAS DE CREDITO	FUENTES DE FINANCIAMIENTO			
		PREASIGNADOS	CONTRAPARTE LOCAL	NO REEMBOLSABLES	TOTALES
1	GASTOS DE PERSONAL	0	0	0	140,268,933
1.1	Remuneraciones Básicas	0	0	0	134,969,227
1.2	Remuneraciones Temporales	0	0	0	44,464
1.3	Contribuciones a la Seguridad Social	0	0	0	5,255,242
2	GASTOS CORRIENTES	5,200,000	0	0	14,784,381
2.1	Bienes y Servicios de Consumo	5,200,000	0	0	14,784,381
3	GASTOS DE CAPITAL	1,991,300	0	0	4,026,000
3.1	Activos de Larga Duración	1,991,300	0	0	4,026,000
4	TRANSFERENCIAS CORRIENTES	0	0	0	15,155,725
4.1	Al Sector Público	0	0	0	13,000,000
4.2	Al Sector Privado	0	0	0	2,155,725
5	GASTOS DE INVERSION	4,705,000	91,373,770	3,000,000	2,627,965,342
5.2	Bienes y Servicios de Consumo	3,635,000	0	0	43,421,938
5.3	Obra Pública	1,070,000	91,373,770	3,000,000	2,584,543,404
TOTAL DEL SECTOR 17		11,896,300	91,373,770	3,000,000	2,802,200,381

RESUMEN DEL PRESUPUESTO DEL GOBIERNO CENTRAL PARA EL 2000
POR ITEM DE GASTO
(cifras en miles de sucres)

CODIGO	ITEM DE GASTO	CODIFICADO 30-JUN-1999	PRESUPUESTO 2000	VARIACION	
				ABSOLUTA	RELATIVA %
510101	SUELDOS	12,455,766	13,463,254	1,007,488	8.09
510102	SALARIOS	20,625,303	14,810,286	-5,815,017	-28.19
510201	SUBSIDIO POR AÑOS DE SERVICIO	20,798,749	22,699,051	1,900,302	9.14
510202	BONIFICACION POR RESPONSABILIDAD	5,930,475	6,731,627	801,152	13.51
510203	DECIMOTERCER SUELDO	6,704,793	7,105,610	400,817	5.98
510204	DECIMOCUARTO SUELDO	804,200	804,200	0	0.00
510205	DECIMOQUINTO SUELDO	201,050	201,050	0	0.00
510206	DECIMOSEXTO SUELDO	1,996,629	2,618,112	621,483	31.13
510207	BONIFICACION COMPLEMENTARIA	17,462,944	22,372,000	4,909,056	28.11
510208	BONIFICACION TITULO ACADEMICO, ESPECIALIZACION Y CAPACITACION ADICIONAL	46,902	70,177	23,275	49.62
510209	GASTOS DE REPRESENTACION	437,760	437,760	0	0.00
510210	SOBRESUELDOS Y BONIFICACIONES ADICIONALES	18,262,945	19,074,858	811,913	4.45

RESUMEN DEL PRESUPUESTO DEL GOBIERNO CENTRAL PARA EL 2000
POR ITEM DE GASTO
(cifras en miles de sucres)

CODIGO	ITEM DE GASTO	CODIFICADO 30-JUN-1999	PRESUPUESTO 2000	VARIACION	
				ABSOLUTA	RELATIVA %
510301	GASTOS DE RESIDENCIA	437,760	437,760	0	0.00
510302	SUBSIDIO POR CIRCUNSTANCIAS GEOGRAFICAS	1,724,005	2,077,654	353,649	20.51
510303	COMPENSACION POR COSTO DE VIDA	14,160,960	13,951,200	-209,760	-1.48
510306	REFRIGERIO	6,325,828	6,482,435	156,607	2.48
510401	POR CARGAS FAMILIARES	321,863	321,863	0	0.00
510402	DE EDUCACION	1,310,330	1,310,330	0	0.00
510404	POR FALLECIMIENTO	45,200	0	-45,200	-100.00
510504	ENCARGOS Y SUBROGACIONES	142,000	0	-142,000	-100.00
510508	DIETAS	10,000	10,000	0	0.00
510509	HORAS EXTRAORDINARIAS Y SUPLEMENTARIAS	34,464	34,464	0	0.00
510601	APORTE PATRONAL	2,883,488	3,025,689	142,201	4.93
510602	FONDO DE RESERVA	1,751,457	2,229,553	478,096	27.30
530100	SERVICIOS BASICOS	1,402,026	1,612,329	210,303	15.00
530204	IMPRESION, REPRODUCCION Y PUBLICACION	224,660	258,359	33,699	15.00
530299	OTROS SERVICIOS	3,107,243	3,628,329	521,086	16.77
530300	TRASLADOS, INSTALACIONES, VIATICOS Y SUBSISTENCIAS	1,214,471	1,396,641	182,170	15.00
530400	INSTALACION, MANTENIMIENTO Y REPARACION	587,383	675,490	88,107	15.00
530500	ARRENDAMIENTOS DE BIENES	678,307	780,053	101,746	15.00
530600	CONTRATAIONES DE ESTUDIOS E INVESTIGACIONES	78,190	0	-78,190	-100.00
530802	VESTUARIO, LENCERIA Y PRENDAS DE PROTECCION	960,135	5,400,000	4,439,865	462.42
530803	COMBUSTIBLES Y LUBRICANTES	385,018	442,770	57,752	15.00
530804	MATERIALES DE OFICINA	513,398	590,407	77,009	15.00
580103	EMPRESAS PUBLICAS	10,235,062	13,000,000	2,764,938	27.01
580204	AL SECTOR PRIVADO NO FINANCIERO	2,155,725	2,155,725	0	0.00
730303	VIATICOS Y SUBSISTENCIAS EN EL INTERIOR	0	400,000	400,000	
730404	MAQUINARIA Y EQUIPOS	0	3,299,300	3,299,300	
730505	VEHICULOS	0	500,000	500,000	
730600	CONTRATAION DE ESTUDIOS E INVESTIGACION	0	1,727,638	1,727,638	
730604	FISCALIZACION E INSPECCIONES TECNICAS	0	1,870,000	1,870,000	
730605	ESTUDIO Y DISEÑO DE PROYECTOS	0	1,000,000	1,000,000	
730803	COMBUSTIBLES Y LUBRICANTES	0	31,000,000	31,000,000	
730806	HERRAMIENTAS	0	125,000	125,000	
730811	MATERIALES DE CONSTRUCCION, ELECTRICOS, PLOMERIA Y CARPINTERIA	0	3,500,000	3,500,000	
750000	OBRAS PUBLICAS	1,212,934,646	0	-1,212,934,646	-100.00
750100	OBRAS DE INFRAESTRUCTURA	0	147,890,000	147,890,000	
750105	OBRAS PUBLICAS DE TRANSPORTE Y VIAS	0	1,697,633,634	1,697,633,634	
750501	EN OBRAS DE INFRAESTRUCTURA	0	739,019,770	739,019,770	
840106	HERRAMIENTAS	64,500	420,800	356,300	552.40
840111	PARTES Y REPUESTOS	70,200	2,705,200	2,635,000	3753.56
840301	TERRENOS	0	900,000	900,000	
TOTAL DEL SECTOR 17		1,369,485,835	2,802,200,381	1,432,714,546	104.62

RESUMEN SECTORIAL DE RECURSOS HUMANOS

REGIMEN LABORAL	NUMERO DE SERVIDORES PUBLICOS		GASTOS DE PERSONAL (miles de sucres)	
	1999	2000	CODIFICADO 30-JUN-1999	PRESUPUESTO 2000
1. Ley de Servicio Civil y Carrera Administrativa	488	488	21,070,614	22,183,255
2.2 Medicos	22	22	492,018	590,422
2.3 Ingenieros Civiles	262	262	37,921,524	41,276,897
2.4 Arquitectos	12	12	755,254	842,108
2.5 Abogados	19	19	834,000	1,022,600
2.6 Periodistas	3	3	171,356	240,699
2.7 Economistas	17	17	684,603	1,140,550
2.8 Ingenieros Geólogos	2	2	134,502	161,402
8. Código del Trabajo	3196	3196	72,811,000	72,811,000
Total	4021	4021	134,874,871	140,268,933

PRESUPUESTO DEL GOBIERNO CENTRAL

2000


SECTOR 18 DESARROLLO URBANO Y VIVIENDA

550 MINISTERIO DE DESARROLLO URBANO Y VIVIENDA

ANALISIS LEGAL

**MINISTERIO SECRETARIA DE ESTADO DE ECONOMIA
MINISTERIO DE FINANZAS Y CREDITO PUBLICO
SUBSECRETARIA DE PRESUPUESTOS Y CONTABILIDAD**

COMPARATIVO SECTOR DESARROLLO URBANO Y VIVIENDA



RESUMEN DEL PRESUPUESTO DEL GOBIERNO CENTRAL PARA EL 2000
SECTOR 18: DESARROLLO URBANO Y VIVIENDA

POLITICAS DEL SECTOR:

1. Descentralizar las obras y proyectos con base en las políticas de modernización del Estado y de desarrollo urbano que serán responsabilidad de los gobiernos seccionales para satisfacer las necesidades de la comunidad con la acción conjunta de los Municipios con la participación del sector privado y las organizaciones ciudadanas.
2. Reestructurar y fortalecer el sistema financiero habitacional (B.E.V.).
3. Formular normas y regulaciones habitacionales a nivel nacional.
4. Crear sistemas de información habitacional.
5. Promover y transferir al sector privado las fases de análisis de mercado, diseño, fiscalización y comercialización de los programas habitacionales financiados por el sector público.
6. Dar prioridad al abastecimiento de agua potable y alcantarillado a las poblaciones urbanas y rurales.
7. Descentralizar políticamente la previsión de agua potable y del saneamiento a los Municipios.
8. Coordinar la cooperación externa ofrecida por las agencias internacionales, organismos privados, a fin de canalizar los aportes técnicos, financieros y servicios de apoyo de modo complementario.
9. Repartir socialmente en forma equitativa el costo de la presentación de los servicios de agua potable y de saneamiento entre todos los usuarios.
10. Elaborar y emitir el catastro a nivel nacional con sus respectivos títulos de crédito de conformidad con los procesos de descentralización.

OBJETIVOS DEL SECTOR:

1. Impulsar el desarrollo armónico y sostenido de los asentamientos humanos, sobre la base del fortalecimiento de una gestión descentralizada de las Municipalidades.
2. Coordinar las políticas y acciones del Estado dirigidas a facilitar el acceso a la vivienda y mejorar las condiciones de habitabilidad de los sectores poblacionales menos favorecidos.
3. Promover el aumento de la cobertura de los servicios básicos de agua potable, alcantarillado y de tratamiento y disposición final de desechos líquidos y sólidos.
4. Implementar la automatización del sistema DINAC - Municipios del país.

CODIGO

INSTITUCION

1550 MINISTERIO DE DESARROLLO URBANO Y VIVIENDA

**RESUMEN DEL PRESUPUESTO DEL GOBIERNO CENTRAL PARA EL 2000
POR ACTIVIDADES**

(cifras en miles de sucres)

CODIGO	ACTIVIDAD	CODIFICADO 30-JUN-1999	PRESUPUESTO 2000	VARIACION	
				ABSOLUTA	RELATIVA %
A100	ADMINISTRACION GENERAL	18,397,269	21,753,276	3,356,007	18.24
F600	AVALUOS Y CATASTROS	3,658,914	3,199,693	-459,220	-12.55
N100	DESARROLLO Y EQUIPAMIENTO URBANO Y RURAL	37,317,712	64,755,630	27,437,918	73.53
N200	FOMENTO Y DESARROLLO DE LA VIVIENDA	246,178,357	244,994,253	-1,184,103	-0.48
N300	SANEAMIENTO AMBIENTAL	109,658,823	20,255,754	-89,403,068	-81.53
TOTAL DEL SECTOR 18		415,211,075	354,958,608	-60,252,466	-14.51

**RESUMEN DEL PRESUPUESTO DEL GOBIERNO CENTRAL PARA EL 2000
POR LINEAS Y SUBLINEAS DE CREDITO**

(cifras en miles de sucres)

CODIGO	LINEAS Y SUBLINEAS DE CREDITO	CODIFICADO 30-JUN-1999	PRESUPUESTO 2000	VARIACION	
				ABSOLUTA	RELATIVA %
1	GASTOS DE PERSONAL	44,838,879	50,773,096	5,934,217	13.23
1.1	Remuneraciones Básicas	42,317,212	47,752,462	5,435,250	12.84
1.2	Remuneraciones Temporales	29,450	29,450	0	0.00
1.3	Contribuciones a la Seguridad Social	2,492,217	2,991,184	498,967	20.02
2	GASTOS CORRIENTES	6,157,081	7,863,039	1,705,958	27.71
2.1	Bienes y Servicios de Consumo	6,046,345	7,743,296	1,696,951	28.07
2.2	Gastos Financieros	110,736	119,743	9,007	8.13
3	GASTOS DE CAPITAL	875,202	0	-875,202	-100.00
3.1	Activos de Larga Duración	875,202	0	-875,202	-100.00
4	TRANSFERENCIAS CORRIENTES	391,658	271,745	-119,913	-30.62
4.2	Al Sector Privado	391,658	271,745	-119,913	-30.62
5	GASTOS DE INVERSION	362,195,318	296,050,727	-66,144,591	-18.26
5.3	Obra Pública	362,195,318	296,050,727	-66,144,591	-18.26
6	DEUDA PUBLICA	752,937	0	-752,937	-100.00
6.1	Intereses	621,614	0	-621,614	-100.00
6.1.1	Deuda Interna	621,614	0	-621,614	-100.00
6.2	Amortización	131,323	0	-131,323	-100.00
6.2.1	Deuda Interna	131,323	0	-131,323	-100.00
TOTAL DEL SECTOR 18		415,211,075	354,958,608	-60,252,466	-14.51

RESUMEN DEL PRESUPUESTO DEL GOBIERNO CENTRAL PARA EL 2000
POR LINEAS Y SUBLINEAS DE CREDITO Y FUENTES DE FINANCIAMIENTO
(cifras en miles de sucres)

COD	LINEAS Y SUBLINEAS DE CREDITO	FUENTES DE FINANCIAMIENTO			
		FISCALES	AUTOGESTION	CREDITOS EXTERNOS	CREDITOS INTERNOS
1	GASTOS DE PERSONAL	50,773,096	0	0	0
1.1	Remuneraciones Básicas	47,752,462	0	0	0
1.2	Remuneraciones Temporales	29,450	0	0	0
1.3	Contribuciones a la Seguridad Social	2,991,184	0	0	0
2	GASTOS CORRIENTES	7,613,039	250,000	0	0
2.1	Bienes y Servicios de Consumo	7,493,296	250,000	0	0
2.2	Gastos Financieros	119,743	0	0	0
3	GASTOS DE CAPITAL	0	0	0	0
3.1	Activos de Larga Duración	0	0	0	0
4	TRANSFERENCIAS CORRIENTES	271,745	0	0	0
4.2	Al Sector Privado	271,745	0	0	0
5	GASTOS DE INVERSION	5,000,000	0	229,381,088	0
5.3	Obra Pública	5,000,000	0	229,381,088	0
6	DEUDA PUBLICA	0	0	0	0
6.1	Intereses	0	0	0	0
6.1.1	Deuda Interna	0	0	0	0
6.2	Amortización	0	0	0	0
6.2.1	Deuda Interna	0	0	0	0
TOTAL DEL SECTOR 18		63,657,881	250,000	229,381,088	0

RESUMEN DEL PRESUPUESTO DEL GOBIERNO CENTRAL PARA EL 2000
POR LINEAS Y SUBLINEAS DE CREDITO Y FUENTES DE FINANCIAMIENTO
(cifras en miles de sucres)

COD	LINEAS Y SUBLINEAS DE CREDITO	FUENTES DE FINANCIAMIENTO			TOTALES
		PREASIGNADOS	CONTRAPARTE LOCAL	NO REEMBOLSABLES	
1	GASTOS DE PERSONAL	0	0	0	50,773,096
1.1	Remuneraciones Básicas	0	0	0	47,752,462
1.2	Remuneraciones Temporales	0	0	0	29,450
1.3	Contribuciones a la Seguridad Social	0	0	0	2,991,184
2	GASTOS CORRIENTES	0	0	0	7,863,039
2.1	Bienes y Servicios de Consumo	0	0	0	7,743,296
2.2	Gastos Financieros	0	0	0	119,743
3	GASTOS DE CAPITAL	0	0	0	0
3.1	Activos de Larga Duración	0	0	0	0
4	TRANSFERENCIAS CORRIENTES	0	0	0	271,745
4.2	Al Sector Privado	0	0	0	271,745
5	GASTOS DE INVERSION	38,891,000	21,778,639	1,000,000	296,050,727
5.3	Obra Pública	38,891,000	21,778,639	1,000,000	296,050,727
6	DEUDA PUBLICA	0	0	0	0
6.1	Intereses	0	0	0	0
6.1.1	Deuda Interna	0	0	0	0
6.2	Amortización	0	0	0	0
6.2.1	Deuda Interna	0	0	0	0
TOTAL DEL SECTOR 18		38,891,000	21,778,639	1,000,000	354,958,608

RESUMEN DEL PRESUPUESTO DEL GOBIERNO CENTRAL PARA EL 2000
POR ITEM DE GASTO
(cifras en miles de sucres)

CODIGO	ITEM DE GASTO	CODIFICADO 30-JUN-1999	PRESUPUESTO 2000	VARIACION	
				ABSOLUTA	RELATIVA %
510101	SUELDOS	10,139,320	11,947,437	1,808,117	17.83
510102	SALARIOS	337,279	255,853	-81,426	-24.14
510201	SUBSIDIO POR AÑOS DE SERVICIO	5,208,618	6,537,463	1,328,845	25.51
510202	BONIFICACION POR RESPONSABILIDAD	5,082,310	6,210,020	1,127,710	22.19
510203	DECIMOTERCER SUELDO	2,676,054	3,117,134	441,080	16.48
510204	DECIMOCUARTO SUELDO	184,133	186,800	2,667	1.45
510205	DECIMOQUINTO SUELDO	45,972	46,700	728	1.58
510206	DECIMOSEXTO SUELDO	804,514	830,373	25,859	3.21

RESUMEN DEL PRESUPUESTO DEL GOBIERNO CENTRAL PARA EL 2000
 POR ITEM DE GASTO
 (cifras en miles de sucres)

CODIGO	ITEM DE GASTO	CODIFICADO 30-JUN-1999	PRESUPUESTO 2000	VARIACION	
				ABSOLUTA	RELATIVA %
510207	BONIFICACION COMPLEMENTARIA	377,016	483,000	105,984	28.11
510208	BONIFICACION TITULO ACADEMICO, ESPECIALIZACION Y CAPACITACION ADICIONAL	389,340	540,770	151,430	38.89
510209	GASTOS DE REPRESENTACION	473,209	506,988	33,779	7.14
510210	SOBRESUELDOS Y BONIFICACIONES ADICIONALES	11,493,104	12,503,229	1,010,125	8.79
510211	ESTIMULO PECUNIARIO	91,600	91,600	0	0.00
510212	BONIFICACION DE ANIVERSARIO	454,116	48,887	-405,229	-89.23
510213	AGUINALDO NAVIDEÑO	43,508	45,216	1,708	3.93
510300	REMUNERACIONES COMPENSATORIAS	142,500	0	-142,500	-100.00
510301	GASTOS DE RESIDENCIA	469,800	506,988	37,188	7.92
510302	SUBSIDIO POR CIRCUNSTANCIAS GEOGRAFICAS	220,664	258,148	37,484	16.99
510303	COMPENSACION POR COSTO DE VIDA	2,950,488	2,952,180	1,692	0.06
510306	REFRIGERIO	176,440	176,439	-1	-0.00
510307	COMISARIATO	12,250	0	-12,250	-100.00
510400	SUBSIDIOS	95,760	78,695	-17,064	-17.82
510401	POR CARGAS FAMILIARES	61,318	61,528	210	0.34
510402	DE EDUCACION	351,087	351,702	615	0.18
510403	POR MATERNIDAD	1,650	1,650	0	0.00
510404	POR FALLECIMIENTO	21,500	0	-21,500	-100.00
510406	POR VACACIONES	13,662	13,662	0	0.00
510508	DIETAS	29,450	29,450	0	0.00
510601	APORTE PATRONAL	1,706,193	2,095,626	389,433	22.82
510602	FONDO DE RESERVA	786,024	895,558	109,534	13.94
530000	BIENES Y SERVICIOS DE CONSUMO	4,772	1,005,487	1,000,715	****. **
530100	SERVICIOS BASICOS	765,381	880,188	114,807	15.00
530204	IMPRESION, REPRODUCCION Y PUBLICACION	98,206	112,936	14,730	15.00
530207	DIFUSION, INFORMACION Y PUBLICIDAD	100,000	115,000	15,000	15.00
530299	OTROS SERVICIOS	1,544,136	1,660,756	116,620	7.55
530300	TRASLADOS, INSTALACIONES, SUBSISTENCIAS VIATICOS Y	1,133,952	1,209,044	75,092	6.62
530400	INSTALACION, MANTENIMIENTO Y REPARACION	820,679	943,780	123,101	15.00
530500	ARRENDAMIENTOS DE BIENES	131,766	151,530	19,764	15.00
530603	SERVICIO DE CAPACITACION	200,000	230,000	30,000	15.00
530800	BIENES DE USO Y CONSUMO CORRIENTE	15,334	17,634	2,300	15.00
530802	VESTUARIO, LENCERIA Y PRENDAS DE PROTECCION	47,610	54,751	7,141	15.00
530803	COMBUSTIBLES Y LUBRICANTES	441,137	507,307	66,170	15.00
530804	MATERIALES DE OFICINA	650,582	748,169	97,587	15.00
530809	MEDICINAS Y PRODUCTOS FARMACEUTICOS	31,833	36,607	4,774	15.00
530811	MATERIALES DE CONSTRUCCION, ELECTRICOS, PLOMERIA Y CARPINTERIA	29,077	33,438	4,361	15.00
530899	OTROS DE USO Y CONSUMO	31,880	36,662	4,782	15.00
560200	INTERNA	621,614	0	-621,614	-100.00
570100	IMPUESTOS, TASAS Y CONTRIBUCIONES	0	41,328	41,328	
570105	IMPUESTOS	110,736	78,415	-32,321	-29.19

RESUMEN DEL PRESUPUESTO DEL GOBIERNO CENTRAL PARA EL 2000
POR ITEM DE GASTO
(cifras en miles de sucres)

CODIGO	ITEM DE GASTO	CODIFICADO 30-JUN-1999	PRESUPUESTO 2000	VARIACION	
				ABSOLUTA	RELATIVA %
580204	AL SECTOR PRIVADO NO FINANCIERO	391,658	271,745	-119,913	-30.62
750000	OBRAS PUBLICAS	362,195,318	5,000,000	-357,195,318	-98.62
750103	DE ALCANTARILLADO	0	55,970,327	55,970,327	
750107	CONSTRUCCIONES Y EDIFICACIONES	0	233,189,400	233,189,400	
750199	OTRAS	0	1,891,000	1,891,000	
840107	EQUIPOS, SISTEMAS Y PAQUETES INFORMATICOS	875,202	0	-875,202	-100.00
960200	INTERNA	131,323	0	-131,323	-100.00
TOTAL DEL SECTOR 18		415,211,075	354,958,608	-60,252,466	-14.51

RESUMEN SECTORIAL DE RECURSOS HUMANOS

REGIMEN LABORAL	NUMERO DE SERVIDORES PUBLICOS		GASTOS DE PERSONAL (miles de sucres)	
	1999	2000	CODIFICADO 30-JUN-1999	PRESUPUESTO 2000
1. Ley de Servicio Civil y Carrera Administrativa	589	558	19,153,988	23,282,753
2.2 Medicos	5	5	461,273	484,337
2.3 Ingenieros Civiles	83	99	7,657,122	8,561,185
2.4 Arquitectos	141	152	13,007,883	13,658,277
2.5 Abogados	12	16	1,107,054	1,162,407
2.6 Periodistas	4	4	369,018	387,469
2.7 Economistas	11	11	1,014,799	1,065,539
2.8 Ingenieros Geólogos	2	2	184,509	193,734
8. Código del Trabajo	69	69	1,883,233	1,977,395
Total	916	916	44,838,879	50,773,096

PRESUPUESTO DEL GOBIERNO CENTRAL

2 0 0 0

SECTOR 19 OTROS ORGANISMOS DEL ESTADO


580 TRIBUNAL SUPREMO ELECTORAL

581 TRIBUNAL CONSTITUCIONAL

ANALISIS LEGAL

**MINISTERIO SECRETARIA DE ESTADO DE ECONOMIA
MINISTERIO DE FINANZAS Y CREDITO PUBLICO
SUBSECRETARIA DE PRESUPUESTOS Y CONTABILIDAD**

COMPARATIVO SECTOR OTROS ORGANISMOS DEL ESTADO



RESUMEN DEL PRESUPUESTO DEL GOBIERNO CENTRAL PARA EL 2000
SECTOR 19: OTROS ORGANISMOS DEL ESTADO

POLITICAS DEL SECTOR:

1. Organizar, dirigir, vigilar y garantizar los Procesos Electorales.
2. Preparar la reforma legal para la creación de un padrón de electores activos y pasivos.
3. Elaborar el proyecto de elecciones para procesos electorales automatizados.

OBJETIVOS DEL SECTOR:

1. Propender a la depuración y actualización del Padrón Electoral en coordinación con la Dirección de Registro Civil, Identificación y Cedulación.
2. Organizar los procesos electorales del país.
3. Profundizar el análisis de asuntos políticos electorales.
4. Conocer y resolver las demandas de inconstitucionalidad de fondo o de forma sobre leyes orgánicas y ordinarias, decretos, acuerdos, reglamentos, ordenanzas o resoluciones establecidas que atenten o violaren los derechos y libertades garantizadas por la Constitución y las Leyes.
5. Conocer y resolver sobre las inconstitucionalidades de los actos administrativos, recursos de habeas corpus, habeas data y amparo.
6. Dictaminar de manera previa los convenios y tratados internacionales.
7. Resolver controversias de los órganos seccionales y quejas en contra de los Tribunales Electorales.
8. Coordinar con la Defensoría del Pueblo.
9. Publicación del Registro Oficial.

CODIGO	I N S T I T U C I O N
--------	-----------------------

1580 TRIBUNAL SUPREMO ELECTORAL
1581 TRIBUNAL CONSTITUCIONAL

RESUMEN DEL PRESUPUESTO DEL GOBIERNO CENTRAL PARA EL 2000
POR ACTIVIDADES
(cifras en miles de sucres)

CODIGO	ACTIVIDAD	CODIFICADO 30-JUN-1999	PRESUPUESTO 2000	VARIACION	
				ABSOLUTA	RELATIVA %
A100	ADMINISTRACION GENERAL	32,375,783	103,273,330	70,897,547	218.98
A400	DESARROLLO INFORMatico	1,299,539	1,526,938	227,399	17.50

**RESUMEN DEL PRESUPUESTO DEL GOBIERNO CENTRAL PARA EL 2000
POR ACTIVIDADES**

(cifras en miles de sucres)

CODIGO	ACTIVIDAD	CODIFICADO 30-JUN-1999	PRESUPUESTO 2000	VARIACION	
				ABSOLUTA	RELATIVA %
D200	BIBLIOTECA, DOCUMENTACION Y ARCHIVO	2,549,154	2,825,049	275,895	10.82
D400	GARANTIAS CONSTITUCIONALES	5,479,005	7,862,282	2,383,277	43.50
TOTAL DEL SECTOR 19		41,703,481	115,487,601	73,784,120	176.93

**RESUMEN DEL PRESUPUESTO DEL GOBIERNO CENTRAL PARA EL 2000
POR LINEAS Y SUBLINEAS DE CREDITO**

(cifras en miles de sucres)

CODIGO	LINEAS Y SUBLINEAS DE CREDITO	CODIFICADO 30-JUN-1999	PRESUPUESTO 2000	VARIACION	
				ABSOLUTA	RELATIVA %
1	GASTOS DE PERSONAL	28,120,682	31,228,786	3,108,104	11.05
1.1	Remuneraciones Básicas	21,675,633	25,388,237	3,712,604	17.13
1.2	Remuneraciones Temporales	5,675,350	4,967,592	-707,758	-12.47
1.3	Contribuciones a la Seguridad Social	769,699	872,957	103,258	13.42
2	GASTOS CORRIENTES	6,374,659	77,630,206	71,255,547	1117.79
2.1	Bienes y Servicios de Consumo	5,781,685	76,630,206	70,848,521	1225.40
2.2	Gastos Financieros	592,974	1,000,000	407,026	68.64
3	GASTOS DE CAPITAL	80,000	0	-80,000	-100.00
3.1	Activos de Larga Duración	80,000	0	-80,000	-100.00
4	TRANSFERENCIAS CORRIENTES	6,628,609	6,628,609	0	0.00
4.2	Al Sector Privado	6,628,609	6,628,609	0	0.00
5	GASTOS DE INVERSION	70,000	0	-70,000	-100.00
5.3	Obra Pública	70,000	0	-70,000	-100.00
7	EROGACIONES GLOBALES	429,531	0	-429,531	-100.00
***		429,531	0	-429,531	-100.00
TOTAL DEL SECTOR 19		41,703,481	115,487,601	73,784,120	176.93

RESUMEN DEL PRESUPUESTO DEL GOBIERNO CENTRAL PARA EL 2000
POR LINEAS Y SUBLINEAS DE CREDITO Y FUENTES DE FINANCIAMIENTO
(cifras en miles de sucres)

COD	LINEAS Y SUBLINEAS DE CREDITO	FUENTES DE FINANCIAMIENTO			
		FISCALES	AUTOGESTION	CREDITOS EXTERNOS	CREDITOS INTERNOS
1	GASTOS DE PERSONAL	30,481,837	746,949	0	0
1.1	Remuneraciones Básicas	24,663,023	725,214	0	0
1.2	Remuneraciones Temporales	4,967,592	0	0	0
1.3	Contribuciones a la Seguridad Social	851,222	21,735	0	0
2	GASTOS CORRIENTES	74,106,430	3,523,776	0	0
2.1	Bienes y Servicios de Consumo	73,677,165	2,953,041	0	0
2.2	Gastos Financieros	429,265	570,735	0	0
3	GASTOS DE CAPITAL	0	0	0	0
3.1	Activos de Larga Duración	0	0	0	0
4	TRANSFERENCIAS CORRIENTES	6,628,609	0	0	0
4.2	Al Sector Privado	6,628,609	0	0	0
5	GASTOS DE INVERSION	0	0	0	0
5.3	Obra Pública	0	0	0	0
7	EROGACIONES GLOBALES	0	0	0	0
***		0	0	0	0
TOTAL DEL SECTOR 19		111,216,876	4,270,725	0	0

RESUMEN DEL PRESUPUESTO DEL GOBIERNO CENTRAL PARA EL 2000
POR LINEAS Y SUBLINEAS DE CREDITO Y FUENTES DE FINANCIAMIENTO
(cifras en miles de sucres)

COD	LINEAS Y SUBLINEAS DE CREDITO	FUENTES DE FINANCIAMIENTO			
		PREASIGNADOS	CONTRAPARTE LOCAL	NO REEMBOLSABLES	TOTALES
1	GASTOS DE PERSONAL	0	0	0	31,228,786
1.1	Remuneraciones Básicas	0	0	0	25,388,237
1.2	Remuneraciones Temporales	0	0	0	4,967,592
1.3	Contribuciones a la Seguridad Social	0	0	0	872,957
2	GASTOS CORRIENTES	0	0	0	77,630,206
2.1	Bienes y Servicios de Consumo	0	0	0	76,630,206
2.2	Gastos Financieros	0	0	0	1,000,000
3	GASTOS DE CAPITAL	0	0	0	0
3.1	Activos de Larga Duración	0	0	0	0
4	TRANSFERENCIAS CORRIENTES	0	0	0	6,628,609
4.2	Al Sector Privado	0	0	0	6,628,609
5	GASTOS DE INVERSION	0	0	0	0
5.3	Obra Pública	0	0	0	0
7	EROGACIONES GLOBALES	0	0	0	0
***		0	0	0	0
TOTAL DEL SECTOR 19		0	0	0	115,487,601

RESUMEN DEL PRESUPUESTO DEL GOBIERNO CENTRAL PARA EL 2000
POR ITEM DE GASTO
(cifras en miles de sucres)

CODIGO	ITEM DE GASTO	CODIFICADO 30-JUN-1999	PRESUPUESTO 2000	VARIACION	
				ABSOLUTA	RELATIVA %
510101	SUELDOS	4,452,389	5,528,527	1,076,138	24.17
510201	SUBSIDIO POR AÑOS DE SERVICIO	2,960,481	3,843,399	882,918	29.82
510202	BONIFICACION POR RESPONSABILIDAD	2,705,839	3,314,669	608,830	22.50
510203	DECIMOTERCER SUELDO	988,194	1,402,992	414,798	41.98
510204	DECIMOCUARTO SUELDO	100,000	98,200	-1,800	-1.80
510205	DECIMOQUINTO SUELDO	25,000	24,950	-50	-0.20
510206	DECIMOSEXTO SUELDO	433,903	505,293	71,390	16.45
510207	BONIFICACION COMPLEMENTARIA	218,560	280,000	61,440	28.11
510208	BONIFICACION TITULO ACADEMICO, ESPECIALIZACION Y CAPACITACION ADICIONAL	15,000	15,000	0	0.00
510209	GASTOS DE REPRESENTACION	3,013,212	3,380,340	367,128	12.18

RESUMEN DEL PRESUPUESTO DEL GOBIERNO CENTRAL PARA EL 2000
POR ITEM DE GASTO
(cifras en miles de sucres)

CODIGO	ITEM DE GASTO	CODIFICADO 30-JUN-1999	PRESUPUESTO 2000	VARIACION	
				ABSOLUTA	RELATIVA %
510210	SOBRESUELDOS Y BONIFICACIONES ADICIONALES	303,147	357,734	54,587	18.01
510211	ESTIMULO PECUNIARIO	45,300	44,480	-820	-1.81
510212	BONIFICACION DE ANIVERSARIO	358,295	534,765	176,470	49.25
510213	AGUINALDO NAVIDEÑO	234,000	234,000	0	0.00
510301	GASTOS DE RESIDENCIA	3,013,152	3,380,340	367,188	12.19
510302	SUBSIDIO POR CIRCUNSTANCIAS GEOGRAFICAS	198,675	237,438	38,763	19.51
510303	COMPENSACION POR COSTO DE VIDA	1,574,640	1,486,320	-88,320	-5.61
510304	COMPENSACION POR TRANSPORTE	10,800	10,800	0	0.00
510305	COMPENSACION EN EL EXTERIOR	255,360	0	-255,360	-100.00
510306	REFRIGERIO	121,243	52,483	-68,760	-56.71
510307	COMISARIATO	468,000	468,000	0	0.00
510401	POR CARGAS FAMILIARES	8,075	8,075	0	0.00
510402	DE EDUCACION	172,368	180,432	8,064	4.68
510507	HONORARIOS	1,512	1,512	0	0.00
510508	DIETAS	4,966,080	4,966,080	0	0.00
510509	HORAS EXTRAORDINARIAS Y SUPLEMENTARIAS	264,000	0	-264,000	-100.00
510510	SERVICIOS PERSONALES POR CONTRATO	443,758	0	-443,758	-100.00
510601	APORTE PATRONAL	415,042	510,919	95,877	23.10
510602	FONDO DE RESERVA	354,657	362,038	7,381	2.08
530000	BIENES Y SERVICIOS DE CONSUMO	722,179	71,252,505	70,530,326	9766.32
530100	SERVICIOS BASICOS	550,765	572,084	21,319	3.87
530202	FLETES Y MANIOBRAS	20,000	0	-20,000	-100.00
530204	IMPRESION, REPRODUCCION Y PUBLICACION	93,987	21,145	-72,841	-77.50
530299	OTROS SERVICIOS	152,167	69,985	-82,181	-54.01
530300	TRASLADOS, INSTALACIONES, VIATICOS Y SUBSISTENCIAS	528,109	607,324	79,215	15.00
530301	PASAJES AL INTERIOR	167,120	39,675	-127,445	-76.26
530302	PASAJES AL EXTERIOR	28,750	33,062	4,312	15.00
530303	VIATICOS Y SUBSISTENCIAS EN EL INTERIOR	307,958	76,771	-231,186	-75.07
530304	VIATICOS Y SUBSISTENCIAS EN EL EXTERIOR	69,000	79,350	10,350	15.00
530400	INSTALACION, MANTENIMIENTO Y REPARACION	440,190	1,442,048	1,001,858	227.60
530500	ARRENDAMIENTOS DE BIENES	67,856	43,213	-24,642	-36.32
530502	EDIFICIOS, LOCALES Y RESIDENCIAS	168,076	193,287	25,211	15.00
530600	CONTRATACIONES DE ESTUDIOS E INVESTIGACIONES	12,000	0	-12,000	-100.00
530601	ASESORIA E INVESTIGACION ESPECIALIZADA	327,000	376,050	49,050	15.00
530603	SERVICIO DE CAPACITACION	115,400	0	-115,400	-100.00
530705	MANTENIMIENTO DE EQUIPOS DE COMPUTO	232,724	267,632	34,908	15.00
530800	BIENES DE USO Y CONSUMO CORRIENTE	283,276	325,767	42,491	15.00
530802	VESTUARIO, LENCERIA Y PRENDAS DE PROTECCION	65,800	75,670	9,870	15.00
530803	COMBUSTIBLES Y LUBRICANTES	25,000	0	-25,000	-100.00
530804	MATERIALES DE OFICINA	1,017,828	1,154,632	136,804	13.44
530807	MATERIALES DE IMPRESION, FOTOGRAFIA, REPRODUCCION Y PUBLICACIONES	210,000	0	-210,000	-100.00

RESUMEN DEL PRESUPUESTO DEL GOBIERNO CENTRAL PARA EL 2000
POR ITEM DE GASTO
(cifras en miles de sucres)

CODIGO	ITEM DE GASTO	CODIFICADO 30-JUN-1999	PRESUPUESTO 2000	VARIACION	
				ABSOLUTA	RELATIVA %
530899	OTROS DE USO Y CONSUMO	176,500	0	-176,500	-100.00
570200	SEGUROS, COSTOS FINANCIEROS Y OTROS GASTOS	0	570,735	570,735	
570201	SEGUROS	592,974	429,265	-163,709	-27.61
580204	AL SECTOR PRIVADO NO FINANCIERO	6,628,609	6,628,609	0	0.00
590101	ASIGNACIONES A DISTRIBUIR	429,531	0	-429,531	-100.00
750000	OBRAS PUBLICAS	70,000	0	-70,000	-100.00
840100	BIENES MUEBLES	80,000	0	-80,000	-100.00
TOTAL DEL SECTOR 19		41,703,481	115,487,601	73,784,120	176.93

RESUMEN SECTORIAL DE RECURSOS HUMANOS

REGIMEN LABORAL	NUMERO DE SERVIDORES PUBLICOS		GASTOS DE PERSONAL (miles de sucres)	
	1999	2000	CODIFICADO	PRESUPUESTO
			30-JUN-1999	2000
1. Ley de Servicio Civil y Carrera Administrativa	443	387	26,299,421	21,595,022
2.2 Medicos	1	1	97,700	102,585
2.5 Abogados	4	4	390,803	410,343
2.6 Periodistas	2	2	200,105	210,110
2.7 Economistas	4	4	390,803	410,343
8. Código del Trabajo	46	39	741,850	621,040
10. Otras	0	63	0	7,879,343
Total	500	500	28,120,682	31,228,786

PRESUPUESTO DEL GOBIERNO CENTRAL

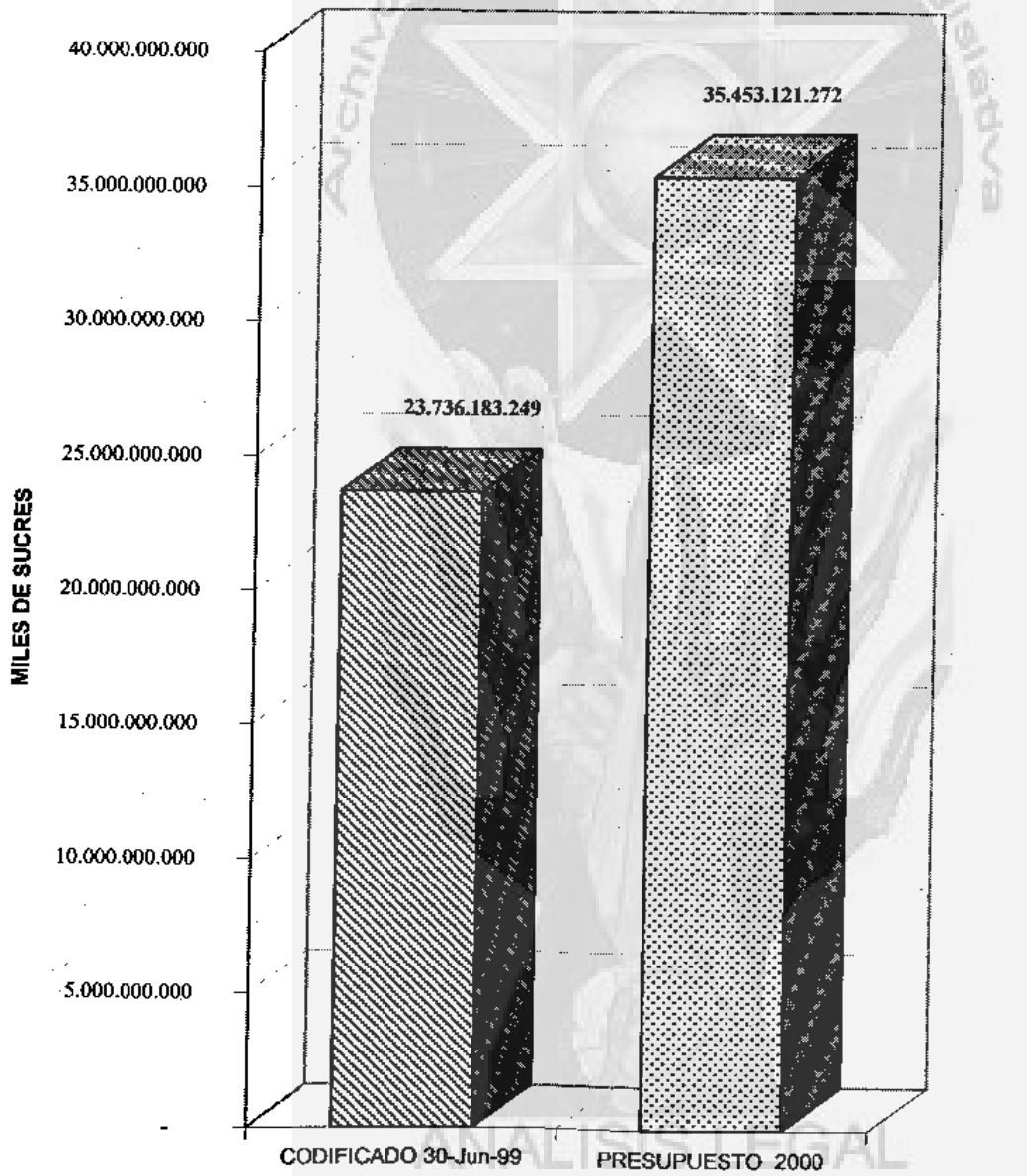
2000

SECTOR 20 DEUDA PUBLICA

- 990 DEUDA PUBLICA INTERNA INTERESES**
- 991 DEUDA PUBLICA INTERNA AMORTIZACION**
- 992 DEUDA PUBLICA EXTERNA INTERESES**
- 993 DEUDA PUBLICA EXTERNA AMORTIZACION**

**MINISTERIO SECRETARIA DE ESTADO DE ECONOMIA
MINISTERIO DE FINANZAS Y CREDITO PUBLICO
SUBSECRETARIA DE PRESUPUESTOS Y CONTABILIDAD**

COMPARATIVO SECTOR DEUDA PUBLICA



RESUMEN DEL PRESUPUESTO DEL GOBIERNO CENTRAL PARA EL 2000
SECTOR 20: DEUDA PUBLICA

POLITICAS DEL SECTOR:

1. El Gobierno Nacional conciente de los requerimientos y necesidades para el desarrollo económico del País, a través de la Subsecretaría de Crédito Público se ha planteado la alternativa del endeudamiento público, en concordancia de los objetivos macroeconómicos.

OBJETIVOS DEL SECTOR:

1. Cumplir en forma oportuna con los pagos de capital e intereses de las obligaciones contraídas por la consecución de créditos, tanto internos como externos, a fin de garantizar la buena imagen crediticia del País.

CODIGO	INSTITUCION
1990	DEUDA PUBLICA INTERNA INTERESES
1991	DEUDA PUBLICA INTERNA AMORTIZACION
1992	DEUDA PUBLICA EXTERNA INTERESES
1993	DEUDA PUBLICA EXTERNA AMORTIZACION

RESUMEN DEL PRESUPUESTO DEL GOBIERNO CENTRAL PARA EL 2000
POR ACTIVIDADES
(cifras en miles de sucres)

CODIGO	ACTIVIDAD	CODIFICADO 30-JUN-1999	PRESUPUESTO 2000	VARIACION	
				ABSOLUTA	RELATIVA %
F900	ADMINISTRACION DEL CREDITO PUBLICO	23,736,183,249	35,453,121,272	11,716,938,023	49.36
TOTAL DEL SECTOR 20		23,736,183,249	35,453,121,272	11,716,938,023	49.36

RESUMEN DEL PRESUPUESTO DEL GOBIERNO CENTRAL PARA EL 2000
POR LINEAS Y SUBLINEAS DE CREDITO
(cifras en miles de sucres)

CODIGO	LINEAS Y SUBLINEAS DE CREDITO	CODIFICADO 30-JUN-1999	PRESUPUESTO 2000	VARIACION	
				ABSOLUTA	RELATIVA %
6	DEUDA PUBLICA	23,736,183,249	35,453,121,272	11,716,938,023	49.36
6.1	Intereses	11,524,007,997	18,338,046,242	6,814,038,245	59.13
	6.1.1 Deuda Interna	4,504,152,501	7,105,189,111	2,601,036,610	57.75
	6.1.2 Deuda Externa	7,019,855,496	11,232,857,131	4,213,001,635	60.02
6.2	Amortización	12,212,175,252	17,115,075,030	4,902,899,778	40.15
	6.2.1 Deuda Interna	7,505,718,034	9,099,001,081	1,593,283,047	21.23
	6.2.2 Deuda Externa	4,706,457,218	8,016,073,949	3,309,616,731	70.32
TOTAL DEL SECTOR 20		23,736,183,249	35,453,121,272	11,716,938,023	49.36

RESUMEN DEL PRESUPUESTO DEL GOBIERNO CENTRAL PARA EL 2000
POR LINEAS Y SUBLINEAS DE CREDITO Y FUENTES DE FINANCIAMIENTO
(cifras en miles de sucres)

COD	LINEAS Y SUBLINEAS DE CREDITO	FUENTES DE FINANCIAMIENTO			
		FISCALES	AUTOGESTION	CREDITOS EXTERNOS	CREDITOS INTERNOS
6	DEUDA PUBLICA	35,453,121,272	0	0	0
6.1	Intereses	18,338,046,242	0	0	0
6.1.1	Deuda Interna	7,105,189,111	0	0	0
6.1.2	Deuda Externa	11,232,857,131	0	0	0
6.2	Amortización	17,115,075,030	0	0	0
6.2.1	Deuda Interna	9,099,001,081	0	0	0
6.2.2	Deuda Externa	8,016,073,949	0	0	0
TOTAL DEL SECTOR 20		35,453,121,272	0	0	0

ANALISIS LEGAL

**RESUMEN DEL PRESUPUESTO DEL GOBIERNO CENTRAL PARA EL 2000
POR LINEAS Y SUBLINEAS DE CREDITO Y FUENTES DE FINANCIAMIENTO**
(cifras en miles de sucres)

COD	LINEAS Y SUBLINEAS DE CREDITO	FUENTES DE FINANCIAMIENTO			TOTALES
		PREASIGNADOS	CONTRAPARTE LOCAL	NO REEMBOLSABLES	
6	DEUDA PUBLICA	0	0	0	35,453,121,272
6.1	Intereses	0	0	0	18,338,046,242
	6.1.1 Deuda Interna	0	0	0	7,105,189,111
	6.1.2 Deuda Externa	0	0	0	11,232,857,131
6.2	Amortización	0	0	0	17,115,075,030
	6.2.1 Deuda Interna	0	0	0	9,099,001,081
	6.2.2 Deuda Externa	0	0	0	8,016,073,949
TOTAL DEL SECTOR 20		0	0	0	35,453,121,272

**RESUMEN DEL PRESUPUESTO DEL GOBIERNO CENTRAL PARA EL 2000
POR ITEM DE GASTO**
(cifras en miles de sucres)

CODIGO	ITEM DE GASTO	CODIFICADO 30-JUN-1999	PRESUPUESTO 2000	VARIACION	
				ABSOLUTA	RELATIVA %
560200	INTERNA	4,504,152,501	7,105,189,111	2,601,036,610	57.75
560300	EXTERNA	7,019,855,496	11,232,857,131	4,213,001,635	60.02
960200	INTERNA	7,505,718,034	9,099,001,081	1,593,283,047	21.23
960300	EXTERNA	4,706,457,218	8,016,073,949	3,309,616,731	70.32
TOTAL DEL SECTOR 20		23,736,183,249	35,453,121,272	11,716,938,023	49.36

PRESUPUESTO DEL GOBIERNO CENTRAL

2000

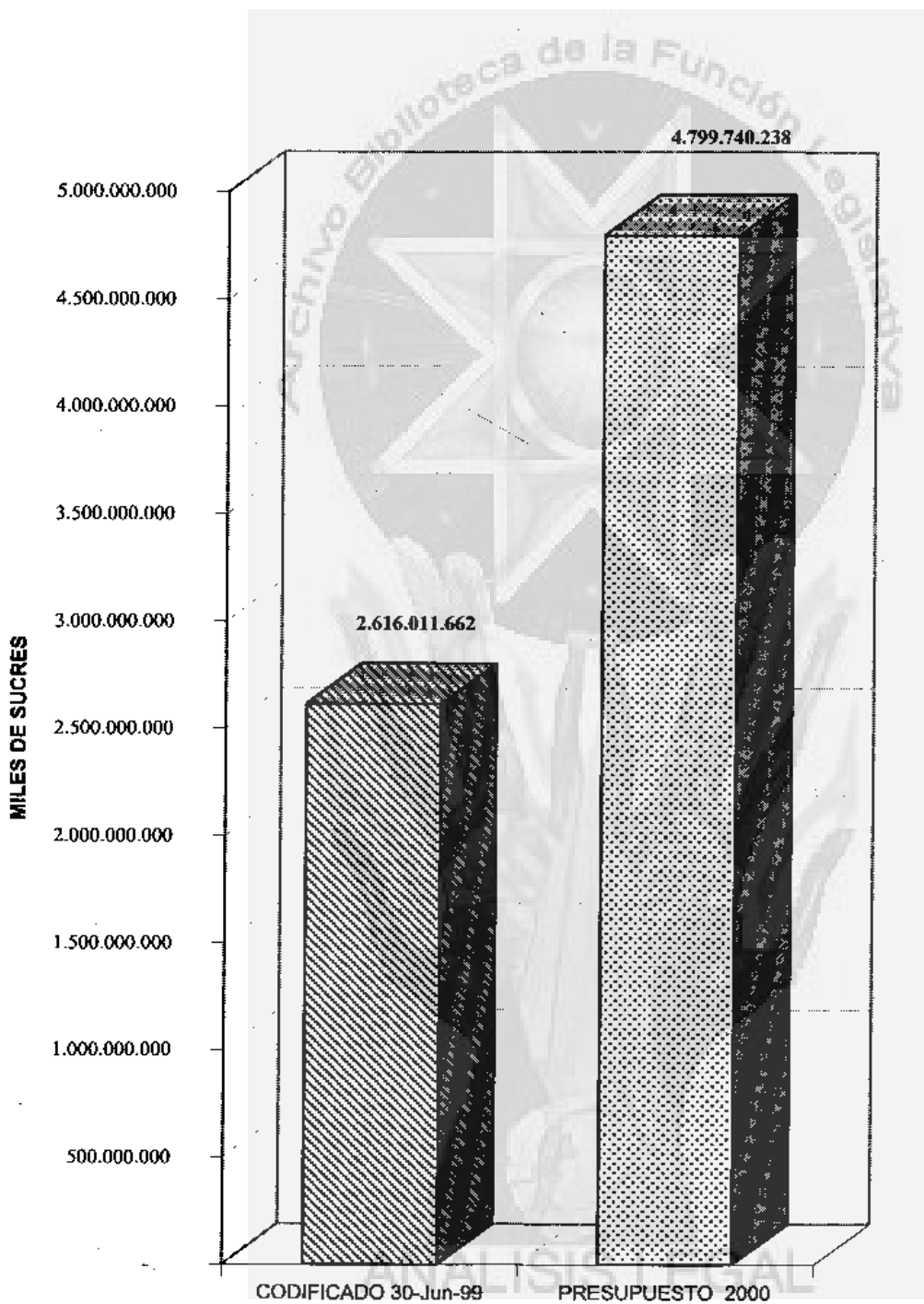
SECTOR 21 DESARROLLO SECCIONAL

999 ORGANISMOS SECCIONALES

ANALISIS LEGAL

**MINISTERIO SECRETARIA DE ESTADO DE ECONOMIA
MINISTERIO DE FINANZAS Y CREDITO PUBLICO
SUBSECRETARIA DE PRESUPUESTOS Y CONTABILIDAD**

COMPARATIVO SECTOR DESARROLLO SECCIONAL



RESUMEN DEL PRESUPUESTO DEL GOBIERNO CENTRAL PARA EL 2000
SECTOR 21: DESARROLLO SECCIONAL

POLITICAS DEL SECTOR:

1. Incentivar la participación social para la identificación y atención de la demanda social.
2. Racionalizar la inversión municipal y provincial en función de las necesidades básicas insatisfechas.
3. Incentivar el aporte de la comunidad en la solución de los problemas mas apremiantes a nivel cantonal y provincial.
4. Incentivar la conciencia tributaria para contribuir con el esfuerzo ciudadano en el desarrollo socio-económico.

OBJETIVOS DEL SECTOR:

1. Procurar el bienestar material de la colectividad y contribuir al fomento y protección de los intereses cantonales y provinciales.
2. Planificar e impulsar el desarrollo de las provincias y cantones y sus áreas urbanas y rurales.
3. Acrecentar el espíritu de nacionalidad, el civismo y la confraternidad de los asociados, para lograr el creciente progreso socio-económico del país.

CODIGO	INSTITUCION
---------------	--------------------

1999 ORGANISMOS SECCIONALES

RESUMEN DEL PRESUPUESTO DEL GOBIERNO CENTRAL PARA EL 2000
POR ACTIVIDADES
(cifras en miles de sucs)

CODIGO	ACTIVIDAD	CODIFICADO 30-JUN-1999	PRESUPUESTO 2000	VARIACION	
				ABSOLUTA	RELATIVA %
A110	ADMINISTRACION PROVINCIAL O REGIONAL	11,692,000	11,693,200	1,200	0.01
A200	COORDINACION SECTORIAL	111,845,526	223,837,070	111,991,544	100.13
A300	APOYO A LOS GOBIERNOS SECCIONALES	2,383,973,936	4,498,635,000	2,114,661,064	88.70
J600	FOMENTO Y DESARROLLO AGROPECUARIO	48,069,000	26,106,000	-21,963,000	-45.69
N100	DESARROLLO Y EQUIPAMIENTO URBANO Y RURAL	28,842,000	15,664,000	-13,178,000	-45.69
N300	SANEAMIENTO AMBIENTAL	19,228,000	10,443,000	-8,785,000	-45.69
N610	DESARROLLO MUNICIPAL E INFRAESTRUCTURA URBANA	12,361,200	13,361,968	1,000,768	8.10
TOTAL DEL SECTOR 21		2,616,011,662	4,799,740,238	2,183,728,576	83.48

RESUMEN DEL PRESUPUESTO DEL GOBIERNO CENTRAL PARA EL 2000
POR LINEAS Y SUBLINEAS DE CREDITO
(cifras en miles de sucres)

CODIGO	LINEAS Y SUBLINEAS DE CREDITO	CODIFICADO 30-JUN-1999	PRESUPUESTO 2000	VARIACION	
				ABSOLUTA	RELATIVA %
4	TRANSFERENCIAS CORRIENTES	1,692,000	1,693,200	1,200	0.07
4.1	Al Sector Público	1,692,000	1,693,200	1,200	0.07
5	GASTOS DE INVERSION	2,614,319,662	4,798,047,038	2,183,727,376	83.53
5.4	Transferencias	2,614,319,662	4,798,047,038	2,183,727,376	83.53
TOTAL DEL SECTOR 21		2,616,011,662	4,799,740,238	2,183,728,576	83.48

ANALISIS LEGAL

RESUMEN DEL PRESUPUESTO DEL GOBIERNO CENTRAL PARA EL 2000
POR LINEAS Y SUBLINEAS DE CREDITO Y FUENTES DE FINANCIAMIENTO
(cifras en miles de sucres)

COD	LINEAS Y SUBLINEAS DE CREDITO	FUENTES DE FINANCIAMIENTO			
		FISCALES	AUTOGESTION	CREDITOS EXTERNOS	CREDITOS INTERNOS
4	TRANSFERENCIAS CORRIENTES	1,693,200	0	0	0
4.1	Al Sector Público	1,693,200	0	0	0
5	GASTOS DE INVERSION	4,027,222,968	0	0	566,344,670
5.4	Transferencias	4,027,222,968	0	0	566,344,670
TOTAL DEL SECTOR 21		4,028,916,168	0	0	566,344,670

RESUMEN DEL PRESUPUESTO DEL GOBIERNO CENTRAL PARA EL 2000
POR LINEAS Y SUBLINEAS DE CREDITO Y FUENTES DE FINANCIAMIENTO
(cifras en miles de sucres)

COD	LINEAS Y SUBLINEAS DE CREDITO	FUENTES DE FINANCIAMIENTO			
		PREASIGNADOS	CONTRAPARTE LOCAL	NO REEMBOLSABLES	TOTALES
4	TRANSFERENCIAS CORRIENTES	0	0	0	1,693,200
4.1	Al Sector Público	0	0	0	1,693,200
5	GASTOS DE INVERSION	52,213,000	152,266,400	0	4,798,047,038
5.4	Transferencias	52,213,000	152,266,400	0	4,798,047,038
TOTAL DEL SECTOR 21		52,213,000	152,266,400	0	4,799,740,238

RESUMEN DEL PRESUPUESTO DEL GOBIERNO CENTRAL PARA EL 2000
POR ITEM DE GASTO
(cifras en miles de sucres)

CODIGO	ITEM DE GASTO	CODIFICADO 30-JUN-1999	PRESUPUESTO 2000	VARIACION	
				ABSOLUTA	RELATIVA %
580104	ENTIDADES DEL GOBIERNO SECCIONAL	1,692,000	1,693,200	1,200	0.07
780104	ENTIDADES DEL GOBIERNO SECCIONAL	230,345,726	299,412,038	69,066,312	29.98
780105	A OTRAS ENTIDADES PUBLICAS	36,731,800	0	-36,731,800	-100.00
780106	ENTIDADES FINANCIERAS PUBLICAS	54,012,428	0	-54,012,428	-100.00
780108	CUENTAS O FONDOS ESPECIALES	2,293,229,708	4,498,635,000	2,205,405,292	96.17
TOTAL DEL SECTOR 21		2,616,011,662	4,799,740,238	2,183,728,576	83.48
TOTAL GOBIERNO CENTRAL		46,785,668,680	65,774,667,895	18,988,999,215	40.59

PRESUPUESTO DEL GOBIERNO CENTRAL

2000

DISPOSICIONES GENERALES

**MINISTERIO SECRETARIA DE ESTADO DE ECONOMIA
MINISTERIO DE FINANZAS Y CREDITO PUBLICO
SUBSECRETARIA DE PRESUPUESTOS Y CONTABILIDAD**

DISPOSICIONES GENERALES

16. Ambito de aplicación y obligatoriedad

Las presentes disposiciones rigen para todas las entidades y organismos del sector público no financiero que conforman el Presupuesto General del Estado, según lo dispuesto en los Arts. 258 y 259 de la Constitución Política de la República del Ecuador, deberán ser observadas de manera obligatoria durante la ejecución presupuestaria del año 2000.

26. Base Legal Reglamentaria y Normativa

La ejecución presupuestaria se sustentará en las disposiciones consignadas al respecto en la Ley de Presupuestos del Sector Público y su Reglamento.

Los responsables de la ejecución del presupuesto observarán de manera obligatoria lo establecido en la Ley para la Reforma de las Finanzas Públicas publicada en el Suplemento del Registro Oficial No. 181 de 30 de abril de 1999, principalmente en el Título Segundo: "de las Medidas para Incrementar los Ingresos"; Título Tercero: "Otras Reformas", y Título Cuarto: "de las Medidas para Reducir los Egresos".

La normativa técnica que para el efecto haya expedido el Ministerio de Finanzas y Crédito Público en uso de sus atribuciones también constituye el soporte técnico y legal para la administración del presupuesto.

Ejecución Presupuestaria de los Ingresos**36. Registro y Aplicación de los Ingresos**

En el Presupuesto General del Estado deberán registrarse todos los ingresos que les corresponda recibir a las entidades y organismos, inclusive los de autogestión y aquellos con destino específico. Por lo tanto no serán parte de los ingresos del Gobierno Central, ni en aquellos casos en que por motivos de recaudación se disponen de manera conjunta en la Cuenta Corriente Unica del Tesoro Nacional. En estos casos la Dirección Nacional de Tesorería los registrará contablemente como Fondos de Terceros y únicamente la diferencia se considerarán ingresos del Gobierno Central.

La Dirección Nacional de Tesorería autorizará transferencias, a favor de entidades y organismos contemplados en el Presupuesto General del Estado, exclusivamente con cargo a los ingresos correspondientes al Gobierno Central y por devolución de fondos de terceros, en función de las recaudaciones efectivas.

46. Utilización de los Ingresos de Autogestión

Los ingresos pertenecientes a las entidades y organismos que no forman parte del Gobierno Central se recaudarán y utilizarán de manera directa de conformidad con lo señalado en cada presupuesto.

Los ingresos propios de las entidades y organismos que se originen en la venta de bienes y servicios y, en general los recursos de autogestión se depositarán en la cuenta auxiliar de Ingresos propios (I) dentro de la Cuenta Corriente Unica del Tesoro Nacional. Su utilización se realizará de acuerdo al destino previsto en el presupuesto para estos recursos y de conformidad a las disposiciones constantes en los Acuerdos Ministeriales Nos. 017, 018 y 074 que regulan el sistema general de administración de la Ejecución Presupuestaria para el Gobierno Central.

56. Saldo de Caja del Ejercicio 1999

Las disponibilidades financieras con que cuenten las entidades y organismos al inicio del ejercicio presupuestario se utilizarán prioritariamente en la cancelación de las obligaciones pendientes de pago al 31 de diciembre de 1999, siempre que tengan el debido respaldo del presupuesto en el que se originaron.

En caso de que las entidades del Gobierno Central dispongan de excedentes, deberán restituirlos a la Cuenta Corriente Unica del Tesoro Nacional, de igual forma deberán restituirse a dicha cuenta, los montos no devengados de las transferencias entregadas por el Gobierno Central al resto de entidades del Sector Público.

Los saldos de Caja que finalmente resulten de las entidades autónomas y descentralizadas podrán incorporarse al siguiente ejercicio fiscal como saldo inicial de caja previo a la modificación presupuestaria respectiva.

Ejecución Presupuestaria de los Gastos

65. Programación de la Ejecución Presupuestaria

Las entidades y organismos comprendidos en el ámbito de la aplicación de las presentes disposiciones elaborarán la programación financiera anual de la ejecución presupuestaria y la presentarán al Ministerio de Finanzas y Crédito Público hasta la segunda quincena del mes de diciembre de 1999, sobre la base de los lineamientos y políticas establecidas para la formulación presupuestaria y con criterios de racionalidad, austeridad y transparencia que deberá adoptar cada institución en la ejecución presupuestaria.

La Subsecretaría de Presupuestos y Contabilidad receptorá dicha información para proceder a su análisis y revisión; posteriormente realizará la integración y consolidación respectiva y su aprobación, la misma que será remitida a cada institución.

75 Programa Anual de Caja

El Programa Anual de Caja del Presupuesto General del Estado deberá estructurarse de manera separada por cada uno de los diferentes niveles de Gobierno: Gobierno Central, Entidades y Organismos Autónomos y Descentralizados. El Ministerio de Finanzas y Crédito Público a través de la Subsecretaría de Presupuestos y Contabilidad formulará y aprobará dicho Plan Anual hasta la segunda quincena del mes de diciembre de 1999 y comunicará a cada una de las entidades y organismos, para su aplicación durante el ejercicio presupuestario.

85. Programa Mensual de Caja

Las entidades y organismos sustentarán la ejecución de sus presupuestos en un Programa Mensual de Caja, el que se elaborará según la metodología que establezca la Subsecretaría de Presupuestos y Contabilidad, para lo cual se observarán las siguientes directrices:

a) Las entidades y organismos que financien sus presupuestos con recursos fiscales mediante transferencias del Gobierno Central a través del Tesoro Nacional, obligatoriamente remitirán a la Subsecretaría de Presupuestos y Contabilidad el Programa Mensual de Caja, cinco días hábiles antes del mes de ejecución. En caso de que las entidades y organismos no remitieren en forma oportuna el Programa Mensual de Caja, la Subsecretaría de Presupuestos y Contabilidad, podrá estructurarlo directamente a partir de la última información que disponga.

b) Los programas mensuales de caja de las entidades y organismos serán receptados, analizados, ajustados, integrados y consolidados por la Subsecretaría de Presupuestos y Contabilidad, y como resultado se obtendrá el programa mensual de Caja Consolidado.

c) El Programa Mensual de Caja será aprobado hasta el penúltimo día hábil del mes anterior al de su ejecución, y deberá remitirse a las entidades para su conocimiento y ejecución.

d) El Programa Mensual de Caja de cada entidad y organismo no podrá ser modificado en más o en menos del 10% de los montos establecidos en cada grupo de gasto.

95. Transferencias de Recursos del Tesoro Nacional

La Dirección Nacional de Tesorería, sobre la base de la Programación Mensual de Caja del Tesoro Nacional, autorizará la transferencia de recursos a favor de las entidades y organismos mediante la emisión de una línea de crédito, que se acreditará de manera directa en las cuentas de transferencias (T) que, cada una de ellas mantienen en el depositario oficial.

106. Proceso de Pagos

Sobre la base de los saldos existentes en la cuenta de Transferencias (T) en el depositario oficial, las entidades y organismos procederán a la cancelación de las obligaciones contraídas legalmente por medio del mecanismo establecido en el proceso de pagos a través de la red bancaria.

116. Servicio de la Deuda Pública.

La Dirección Nacional de Tesorería utilizará la transferencia de fondos necesaria para atender el pago de las obligaciones derivadas del servicio de deuda pública, sobre la base de la programación de pagos, formulados por la Subsecretaría del Tesoro y Crédito Público, la misma que deberá formar parte del Programa mensual de Caja del Tesoro Nacional.

Las entidades y organismos que no forman parte del Gobierno Central que disponen de recursos de autogestión o preasignados, que hayan adquirido deudas para la realización de proyectos, sean estos con créditos internos o externos, deberán honrar estos compromisos con cargo a sus presupuestos.

126. Transferencias para Proyectos de Inversión

Para la ejecución de los proyectos de inversión contemplados en el Presupuesto General del Estado, se requerirá contar con las programaciones de la ejecución física y financiera, las cuales deberán incorporarse a los programas anuales de ejecución y de caja. Las entidades y organismos deberán velar porque los requerimientos para inversiones formen parte de los programas mensuales de caja, de manera que se garantice la ejecución de los proyectos.

Las transferencias de recursos fiscales que efectúa la Dirección Nacional de Tesorería de la contraparte local de proyectos de inversión financiados por créditos externos, se efectuarán siempre y cuando formen parte del Programa Mensual de Caja.

Para la entrega de los recursos de la contraparte local, las unidades ejecutoras de los proyectos de inversión deberán remitir a la Subsecretaría de Presupuestos y Contabilidad la información de los movimientos de las cuentas especiales en divisas, a fin de efectuar el control del flujo de los fondos que financian los proyectos.

136. Modificaciones Presupuestarias

Las autorizaciones para las modificaciones que se realicen al Presupuesto General del Estado, se sustentarán en todos los casos con un informe previo de la unidad administrativa que corresponda, el mismo que justificará documentadamente la necesidad y la conveniencia de la reforma presupuestaria.

En ningún caso se autorizarán traspasos de recursos destinados a inversión para financiar gastos de naturaleza corriente.

Las entidades y organismos que no forman parte del Gobierno Central realizarán las modificaciones presupuestarias que sean necesarias siempre que no signifiquen incremento en las transferencias a cargo del Tesoro Nacional.

Las entidades y organismos del Gobierno Central podrán efectuar por su cuenta modificaciones presupuestarias relacionadas con recursos de autogestión, siempre que se refieran a la misma actividad o proyecto; no afecten a proyectos u obras prioritarias; no afecten la naturaleza económica del gasto y se realicen entre los ítems de los grupos de bienes y servicios de consumo y del subgrupo bienes muebles del Clasificador Presupuestario de Ingresos y Egresos.

En todos los demás casos, las modificaciones serán autorizadas por el Ministerio de Finanzas y Crédito Público, observando la normativa presupuestaria vigente.

Disposiciones sobre el Gasto Público

En lo referente al Gasto Público se deberá actuar de conformidad a lo establecido en la Ley para la Reforma de las Finanzas Públicas, Título Cuarto "De las medidas para reducir los Egresos" y las otras disposiciones legales que existan al respecto.

El Consejo Nacional de Remuneraciones será el que determine las políticas salariales de todas las instituciones del sector público.

145 Pago de Dietas

Los funcionarios y empleados que actúen como representantes ante directorios, tribunales, juntas, comites y otros cuerpos colegiados, percibirán dietas de conformidad con lo prescrito en el artículo 46 de la Ley de Servicio Civil y Carrera Administrativa. En el caso que sus miembros no estén amparados en esta ley, el monto que se reconocerá como pago de las dietas no podrá ser superior a quince salarios mínimos vitales generales al mes.

Las personas que formen parte de directorios u otros cuerpos colegiados y que no perciban remuneraciones del Estado, recibirán dietas por iguales valores a los fijados para el resto de miembros. No se reconocerá más de una dieta por día, aún cuando se realicen dos o más sesiones diarias.

La revisión o el incremento del monto de las dietas requerirá previamente el informe favorable del Consejo Nacional de Remuneraciones.

156 Horas Extras

El pago de las horas extras se efectuará por labores cuya realización sea urgente y necesaria para el cumplimiento de la misión institucional y se regulará según las leyes y demás disposiciones vigentes sobre la materia. No se podrán crear asignaciones para el pago de horas extras en los presupuestos o incrementar las existentes, que no se encuentren respaldadas conforme lo señalado.

166 Viáticos y Movilización Interna

Se concederán viáticos y pasajes a los funcionarios de las entidades y organismos declarados en comisión de servicios dentro del país para la realización de trabajos específicos inherentes a sus funciones.

El pago de viáticos, subsistencias, gastos de transporte, alimentación y otros se efectuará de conformidad con las disposiciones legales sobre la materia, en especial con lo establecido en los Acuerdos Ministeriales No 308, publicado en el Registro Oficial No 442 del 17 de mayo de 1994 y No 477 publicado en el Registro Oficial No. 165 del 2 de octubre de 1997.

176 Comisión de Servicios al Exterior

No se autorizarán comisiones de servicios en el exterior que signifiquen erogaciones por pago de viáticos, pasajes o ayudas de viaje, aún en el caso de que correspondan a giras de observaciones previstas en planes de estudios o cursos de capacitación, con cargo a las asignaciones del Presupuesto General de Estado. Se exceptúan aquellas comisiones de servicios que para la Presidencia de la República, fueren calificadas como indispensables, previos informes favorables emitidos por la Secretaría General de la Presidencia y el Ministerio de Finanzas y Crédito Público.

186 Viáticos y Gastos de Representación en el Exterior

Los Ministros de Estado o quienes tengan legalmente la misma jerarquía, podrán percibir gastos de representación en el exterior, los que serán previamente aprobados por el Ministro de Finanzas y Crédito Público. En ningún caso, estos gastos serán superiores al valor de los viáticos asignados.

El Ministro de Finanzas autorizará en casos especiales, gastos de representación en el exterior a Subsecretarios de Estado, que realicen una misión específica en el exterior. Estos gastos no excederán el 50% de viáticos diarios que le corresponde.

Los Presidentes de las Funciones Legislativa y Judicial recibirán viáticos y gastos de representación, equivalentes al 150% de los que corresponden a los Ministros de Estado declarados en comisión de servicios al exterior. En el caso del Vicepresidente de la República ese porcentaje será del 125%.

Los legisladores en comisión de servicios en el exterior percibirán los mismos montos de viáticos y gastos de representación que los asignados a los Ministros de Estado, a cuyo efecto requerirán solo la autorización del Presidente del Congreso Nacional.

196 Contratos Colectivos, Actas Transaccionales y Salarios Mínimos Sectoriales.

Previo a la celebración de contratos colectivos, prórrogas y actas transaccionales previstos en los incisos segundo, tercero y cuarto del artículo 35 de la Constitución Política de la República, se requerirá del dictamen favorable del Ministerio de Finanzas y Crédito Público, conforme lo establece el artículo 56 de la Ley para la Reforma de las Finanzas Públicas, publicada en el Suplemento del Registro Oficial No 181 del 30 de abril de 1999.

Las autoridades del trabajo, los directivos de las instituciones contratantes, los organismos de control y el Ministerio de Finanzas y Crédito Público, cumplirán obligatoriamente las disposiciones señaladas en el artículo 56 de la antes citada ley.

De igual forma, para la expedición de los acuerdos que aprueben salarios mínimos sectoriales, el Ministerio de Trabajo y Recursos Humanos requerirá del informe favorable del Ministerio de Finanzas y Crédito Público.

El Ministerio de Finanzas y Crédito Público no podrá comprometer fondos o financiar los contratos colectivos o actas transaccionales de los Gobiernos Seccionales con recursos del Presupuesto General del Estado.

206 Creación de Puestos y Contratación de Servicios Profesionales y Ocasionales.

Salvo las excepciones contempladas en las disposiciones legales y en las normas de restricción del gasto público, no se podrán incorporar asignaciones en el Presupuesto General del Estado para financiar las creaciones de cargos y la contratación de servicios personales.

Los contratos de servicios especializados se sujetarán al Código Civil por ser un arrendamiento de servicios y se realizarán para la elaboración de estudios e instrumentos de orden técnico determinado, y no para desempeñar funciones bajo relación de dependencia. Se celebrarán únicamente con profesionales con título universitario, y su precio será un monto fijo total.

216 Pago de Honorarios

El pago de honorarios con cargo al Presupuesto General del Estado, se efectuará de acuerdo con el artículo 26 de la Ley de Servicio Civil carrera Administrativa. Los servidores públicos caucionados que deban permanecer en sus funciones con posterioridad a la fecha de cesación de sus cargos, tendrán derecho a percibir honorarios en un monto equivalente a la última remuneración mensual, por un período no mayor a noventa días.

226 Beneficios de los Servidores Públicos.

Para el reconocimiento de los beneficios de los servidores públicos, relacionados con remuneraciones y otros conceptos incorporados en el Presupuesto General del Estado, se considerarán únicamente aquellos legalmente establecidos.

Ninguna entidad del sector público, incorporará partidas destinadas a la creación de nuevos beneficios, incrementos a los ya existentes, extensiones y homologación de sueldos y otros beneficios adicionales, pues esta es facultad privativa del Consejo Nacional de Remuneraciones.

Cualquier incremento a la masa salarial de los presupuestos de las Instituciones del Estado, entendiéndose como tales a las enumeradas en el artículo 118 de la Constitución Política de la República y de las empresas y compañías mercantiles en las cuales las instituciones del Estado tengan mayoría accionaria, se sujetará a la política que al respecto determine el Consejo Nacional de Remuneraciones del Sector Público.

De conformidad con lo dispuesto por el Decreto No 41 publicado en el Suplemento del Registro Oficial No 11 del 25 de agosto de 1998, la reclasificación, valoración y revaloración de puestos sujetos al Sistema Nacional de Clasificación del Servicio Civil los efectuará únicamente el Ministerio de Finanzas y Crédito Público, para lo cual deberá observarse la política presupuestaria determinada para este efecto.

Los incrementos remunerativos que resultaren de la aplicación de leyes y reglamentos de escalafón y sueldos de los profesionales calificados hasta diciembre de 1999, se implementarán en el año 2000, a partir del mes siguiente de la solicitud institucional. Para quienes obtuvieren la calificación durante el año 2000, la misma será aplicada en el 2001.

Las indemnizaciones a que tengan derecho los servidores y trabajadores del sector público se sujetarán a lo señalado en el Artículo 54 "Monto de Indemnizaciones" establecido en la Ley para la Reforma de las Finanzas Públicas.

236 Adquisición de Bienes Muebles e Inmuebles.

La adquisición de bienes muebles e inmuebles se someterá a las normas de restricción del gasto público dispuestas por el Gobierno Central. La autorización que se requiera para efectuar por excepción las adquisiciones, se concederá, siempre y cuando exista la asignación presupuestaria suficiente.

246 Transferencias por Cuotas y Convenios Nacionales e Internacionales.

Las transferencias que constan en el Presupuesto General del Estado a favor de insituciones de carácter privado que cumplan con finalidades de índole social sin fines de lucro, se entregarán exclusivamente sobre la base de convenios vigentes en los que se determine que sus actividades corresponden a asistencia social, atención a salud, educación, cultura y ciencia.

No se contraerán nuevos compromisos ni suscribirán convenios que signifiquen la utilización de recursos del Gobierno Central, sin que se cuente previamente con el informe favorable del Ministerio de Finanzas y Crédito Público.

Las transferencias por concepto de cuotas a organismos nacionales e internacionales se efectuarán estrictamente cuando la necesidad de su cumplimiento así lo exija, en función de los beneficios que recibirá el país.

256 Asignaciones Sujetas a Distribución

El Ministro de Finanzas y Crédito Público aprobará mediante resolución presupuestaria, la distribución de estas asignaciones que correspondan al ámbito del Gobierno Central, como requisito previo para la ejecución presupuestaria de dichas asignaciones.

Las asignaciones sujetas a distribución incorporadas en los presupuestos del resto de entidades y organismos, se distribuirán por medio de resoluciones presupuestarias expedidas por las propias insituciones según el propósito para el cual se incorporaron en los presupuestos. La resolución presupuestaria con el detalle de la distribución efectuada, será puesta en conocimiento del Ministerio de Finanzas y Crédito Público para la verificación del cumplimiento del objeto de la asignación inicial.

266 Reportes sobre la Ejecución Presupuestaria.

Durante los diez primeros días de cada mes las entidades y organismos, remitirán a la Subsecretaría de Presupuestos y Contabilidad los resultados de la ejecución presupuestaria del mes inmediato anterior y de la acumulada anual de ese mes, expresados en los siguientes reportes:

- a) Cedula presupuestaria de ingresos y gastos
- b) Reporte de ejecución presupuestaria de ingresos y gastos
- c) Reporte de la ejecución del Programa Mensual de Caja
- d) Detalle de los ingresos de autogestión recaudados y su correspondiente utilización, exclusivamente para las entidades del Gobierno Central.
- e) Copia certificada de las resoluciones presupuestarias aprobadas por la autoridad competente de la institución.

La metodología y los formatos para la presentación de la información señalada serán proporcionados por la Subsecretaría de Presupuestos y Contabilidad.

Para el caso de los proyectos de inversión, las entidades y organismos remitirán un reporte trimestral sobre el avance registrado en la ejecución de los mismos dentro de las tres semanas subsiguientes a la finalización de cada trimestre.

El incumplimiento en la entrega de la información requerida por el Ministerio de Finanzas y Crédito Público, justificará la suspensión de la transferencia de recursos a las entidades y organismos que dependan del Presupuesto del Gobierno Central, de conformidad con lo dispuesto en el artículo 64 de la Ley de Presupuestos.

Sobre la base de la información remitida por las entidades y organismos, el Ministerio de Finanzas y Crédito Público presentará semestralmente al Congreso Nacional el informe sobre la ejecución del Presupuesto General del Estado y a la finalización del ejercicio presupuestario, la liquidación anual.

276 Evaluación Presupuestaria

En concordancia con lo establecido en la Ley de Presupuestos, su reglamento y las normas técnicas vigentes, las entidades y organismos serán los responsables de llevar a cabo la evaluación en lo concomitante y ex post de las actividades y proyectos contemplados en sus presupuestos, con el fin de que las autoridades institucionales adopten las medidas correctivas de acuerdo al grado de cumplimiento de los objetivos y metas.

Las entidades y organismos enfocarán la evaluación presupuestaria hacia la medición de los resultados obtenidos tomando como referencia la aplicación de los indicadores de gestión que diseñe cada entidad, con el fin de determinar el grado de eficiencia, eficacia y productividad de las acciones realizadas dentro del marco de la ejecución presupuestaria. Los resultados de la evaluación presupuestaria deberán remitirse para conocimiento del Ministerio de Finanzas y Crédito Público, con la periodicidad que establezca este Ministerio.

286 Responsabilidad por el Incumplimiento de las Disposiciones Generales.

Las autoridades y funcionarios que contravengan las presentes disposiciones generales, así como los administradores financieros que autoricen pagos incumpliendo las mismas, serán personal y pecuniariamente responsables. La Contraloría General del Estado establecerá las sanciones que correspondan según lo que dispone la Ley Orgánica de Administración Financiera y Control, la Ley de Presupuestos del Sector Público y demás leyes conexas.