

REGISTRO OFICIAL™

Administración del Sr. Ec. Rafael Correa Delgado
Presidente Constitucional de la República

Año I -- Quito, Jueves 28 de Enero del 2010 -- N° 28



LEY DE PROPIEDAD INTELECTUAL

Art. 10.- El derecho de autor protege también la forma de expresión mediante la cual las ideas del autor son descritas, explicadas, ilustradas o incorporadas a las obras.

No son objeto de protección:

- a) Las ideas contenidas en las obras, los procedimientos, métodos de operación o conceptos matemáticos en sí, los sistemas o el contenido ideológico o técnico de las obras científicas, ni su aprovechamiento industrial o comercial; y,
- b) Las disposiciones legales y reglamentarias, las resoluciones judiciales y los actos, acuerdos, deliberaciones y dictámenes de los organismos públicos, así como sus traducciones oficiales.

"Registro Oficial" es marca registrada del Tribunal Constitucional de la República del Ecuador.

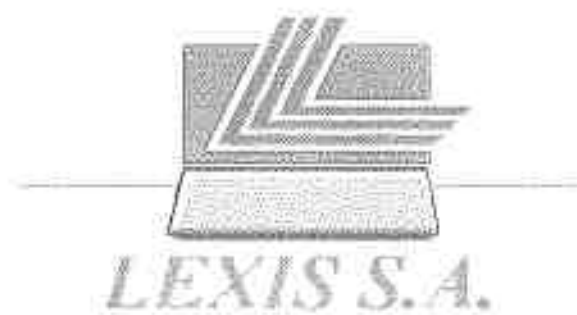


EDICION ESPECIAL

LEXIS S.A.
**PRESUPUESTO
GENERAL DEL ESTADO**

2010

**MINISTERIO DE FINANZAS
SUBSECRETARIA DE PRESUPUESTOS**





PRESIDENCIA DE LA REPUBLICA

PRIORIDAD

*Se homologa favor proceda
con este material por el E. J. P.
O. E. N. AB 0010/01/15
2EE del Presupuesto 2009
2EE Presupuesto 2010*

Oficio No. T.4845- SNJ-10-42

Quito, 8 de Enero de 2010

Señor Licenciado
Luis Fernando Badillo Guerrero
DIRECTOR DEL REGISTRO OFICIAL
En su despacho

RECIBIDO
15 enero 2010
13 10
Alfonso


De mi consideración:

Por disposición del señor Presidente Constitucional de la República, de conformidad con lo establecido en el segundo inciso del Artículo 295 de la Constitución de la República, le solicito proceder a la publicación del Presupuesto General del Estado de los años 2009 y 2010 para lo cual le adjunto al presente lo siguiente:

1. Copia certificada del oficio No. T.4845-SNJ-09-2771 de 29 de diciembre de 2009 mediante el cual solicito de la Asamblea Nacional emitiera una certificación sobre si en los diez días siguientes de haber recibido la nueva propuesta de pro forma del Presupuesto General del Estado de los años 2009 y 2010; y, la programación presupuestaria cuatrianual, se ha pronunciado o no sobre ella.
2. Oficio No. SAN-09-403 de 29 de diciembre de 2009 suscrito por el Secretario General de la Asamblea Nacional, mediante el cual certifica que el Pleno no se pronunció por el allanamiento ni la ratificación sobre la propuesta de Presupuesto General del Estado 2009 y 2010 y la programación presupuestaria cuatrianual remitidas en segunda instancia.
3. Presupuesto General del Estado de los años 2009 y 2010.

Atentamente,

Dr. Alexis Mera Giler
**SECRETARIO NACIONAL JURIDICO
DE LA PRESIDENCIA DE LA REPUBLICA**





PRESIDENCIA DE LA REPÚBLICA



Oficio No. T.4845- SNJ-09-2771

Quito, 29 de Diciembre de 2009

Señor Arquitecto
Fernando Cordero Cueva ✓
PRESIDENTE DE LA ASAMBLEA NACIONAL
En su despacho

N° Trámite **17192**
Código verificación **M1QSGAZBFJ**
Tipo de documento: OFICIO
Fecha recepción: 29-12-2009 17:58
Inscripción: 19942-SNJ-09-2771
Documento:
Fecha envío: 29-12-2009
Remite: MERA ALEXIS
Recepción: PRESIDENCIA DE LA REPUBLICA
Puede ser usado de los siguientes:
MAIL: registrooficial@presidencia.gob.ec
www.presidencia.gob.ec

Señor Doctor
Francisco Vergara
SECRETARIO DE LA ASAMBLEA NACIONAL
En su despacho.

De mi consideración:


Por disposición del señor Presidente Constitucional de la República, me refiero al oficio No. T.4845-SNJ-09-2651 de 10 de diciembre de 2009, recibido en la Asamblea Nacional el 13 de diciembre de 2009, a las 16H30, mediante el cual se presentó una nueva propuesta de pro forma y programación del Presupuesto General del Estado para los años 2009 y 2010, a la Asamblea Nacional.

Para el efecto jurídico establecido en el segundo inciso del Artículo 295 de la Constitución de la República, le solicito a usted señor Presidenta, se digne disponer al señor Secretario General, que se sirva emitir una certificación sobre si la Asamblea Nacional en los diez días siguientes de haber recibido la nueva propuesta de pro forma y programación para el Presupuesto General del Estado de los años 2009 y 2010, se ha pronunciado o no sobre ella.

De conformidad con el segundo inciso del Artículo 295, si es que la Asamblea Nacional no se hubiere pronunciado sobre la referida nueva propuesta de pro forma o programación del Presupuesto General del Estado para los años 2009 y 2010 enviados por la Función Ejecutiva, éstas entrarían en vigencia por el ministerio de la Constitución y sería deber del Presidente de la República solicitar su publicación en el Registro Oficial.

Atentamente,

Dr. Alexis Mera Giler
SECRETARIO NACIONAL JURÍDICO





REPUBLICA DEL ECUADOR
ASAMBLEA NACIONAL

Ala Guerra
PRESIDENCIA DE LA REPUBLICA
2009 10 09 10 09 09

CORRESPONDENCIA

Oficio No. SAN-09- 403

Quito, 29 Dic. 2009

hacia

Señor Economista
Rafael Correa Delgado
**PRESIDENTE CONSTITUCIONAL
DE LA REPÚBLICA**
En su Despacho

911 32

Señor Presidente:

La Asamblea Nacional, en fecha 13 de diciembre de 2009, recibió el oficio No. T.4845-SNJ-09-2651 de 10 de los mismos mes y año, que contiene el pronunciamiento sobre las observaciones del Pleno de la Asamblea Nacional sobre la Proforma del Presupuesto General del Estado de los ejercicios 2009 y 2010, así como a la Programación Presupuestaria Cuatrianual 2010-2013.

Por lo expuesto, me permito **CERTIFICAR:**

- *El Pleno de la Asamblea Nacional, en sesión de 22 de diciembre de 2009, en cumplimiento del inciso segundo del Art. 295 de la Constitución de la República, conoció el contenido del oficio No. T.4845-SNJ-09-2651; de 10 de diciembre de 2009, suscrito por el señor Presidente de la República; sin embargo, el Pleno no se pronunció por el allanamiento ni la ratificación de lo observado al Presupuesto General del Estado de los ejercicios 2009 y 2010, así como a la Programación Presupuestaria Cuatrianual 2010-2013.*

Finalmente, me permito informar que el Pleno de la Asamblea Nacional, en sesión de 29 de diciembre de 2009, adoptó una Resolución que se refiere a los fondos y compensaciones de las que son partícipes los GAD's, cuya copia certificada adjunto.


Lo que me permito comunicar a usted, para que se actúe de conformidad con lo dispuesto en el Art. 295 de la Constitución de la República del Ecuador.

Atentamente,

DR. FRANCISCO VERGARA O.
Secretario General

PRESIDENCIA DE LA REPUBLICA
Secretaría General Jurídica

Recibido: _____
Nombre: _____
Fecha: *29 Dic*





**Ministerio de Finanzas
del Ecuador**



**Administración del Sr. Economista
Rafael Correa Delgado**

PRESIDENTE CONSTITUCIONAL DE LA REPÚBLICA




PRESUPUESTO
LEXIS S.A.

GENERAL DEL ESTADO

2010

Subsecretaría de Presupuestos







Ministerio de Finanzas
del Ecuador




PRESUPUESTO GENERAL DEL ESTADO



CUADRO 1.1

POR GRUPOS DE INGRESOS Y
GASTOS





PRESUPUESTO GENERAL DEL ESTADO
Ámbito: PRESUPUESTO GENERAL DEL ESTADO
CONSOLIDADO POR GRUPO
INGRESOS (U.S. DOLARES)
Ejercicio: 2010



República del Ecuador

Ministerio de Finanzas
del Ecuador

| | Grupo | Descripción | Presupuesto |
|---|--------|--|--------------------------|
| | 110000 | IMPUESTOS | 6,219,242,651.81 |
| | 120000 | SEGURIDAD SOCIAL | 0.00 |
| | 130000 | TAGAS Y CONTRIBUCIONES | 810,355,771.45 |
| | 140000 | VENTA DE BIENES Y SERVICIOS | 239,885,783.47 |
| | 170000 | RENTAS DE INVERSIONES Y MULTAS | 236,748,256.56 |
| | 180000 | TRANSFERENCIAS Y DONACIONES CORRIENTES | 507,486,406.31 |
| | 180000 | OTROS INGRESOS | 141,884,075.24 |
| | 240000 | VENTA DE ACTIVOS NO FINANCIEROS | 203,459,079.50 |
| | 270000 | RECUPERACION DE INVERSIONES | 33,872,378.00 |
| | 280000 | TRANSFERENCIAS Y DONACIONES DE CAPITAL E INVERSION | 3,180,796,837.28 |
| | 360000 | FINANCIAMIENTO PUBLICO | 3,878,194,175.39 |
| | 370000 | SALDOS DISPONIBLES | 294,307,614.89 |
| | 380000 | CUENTAS PENDIENTES POR COBRAR | 17,628,378.31 |
| | 390000 | NO DEFINIDO | 0.00 |
| | | | 17,959,820,486.18 |
| Financiamiento de Importación de Derivados - CFID | 110000 | IMPUESTOS | 0.00 |
| | 180000 | TRANSFERENCIAS Y DONACIONES CORRIENTES | 3,322,241,792.44 |
| Financiamiento de Importación de Derivados - CFID | | | 3,322,241,792.44 |
| | | LEXIS S.A. | 21,282,062,278.62 |

PRESUPUESTO GENERAL DEL ESTADO
Ambito: PRESUPUESTO GENERAL DEL ESTADO
CONSOLIDADO POR GRUPO
GASTOS (U.S. DOLARES)
Ejercicio: 2010



República del Ecuador

Ministerio de Finanzas
del Ecuador

| | Grupo | Descripción | Presupuesto |
|---|--------|--|--------------------------|
| | 910000 | GASTOS EN PERSONAL | 5,934,387,780.28 |
| | 920000 | PRESTACIONES DE LA SEGURIDAD SOCIAL | 0.00 |
| | 930000 | BIENES Y SERVICIOS DE CONSUMO | 1,136,187,328.57 |
| | 960000 | GASTOS FINANCIEROS | 638,873,534.64 |
| | 970000 | OTROS GASTOS CORRIENTES | 71,835,574.38 |
| | 980000 | TRANSFERENCIAS Y DONACIONES CORRIENTES | 2,027,351,887.64 |
| | 990000 | PREVISIONES PARA REASIGNACION | 123,588,581.28 |
| | 710000 | GASTOS EN PERSONAL PARA INVERSION | 120,324,358.86 |
| | 730000 | BIENES Y SERVICIOS PARA INVERSION | 1,446,260,135.28 |
| | 750000 | OBRAS PUBLICAS | 1,782,008,015.85 |
| | 770000 | OTROS GASTOS DE INVERSION | 84,503,531.94 |
| | 780000 | TRANSFERENCIAS Y DONACIONES PARA INVERSION | 387,381,358.44 |
| | 840000 | BIENES DE LARGA DURACION | 814,117,134.04 |
| | 870000 | INVERSIONES FINANCIERAS | 8,136,804.00 |
| | 880000 | TRANSFERENCIAS Y DONACIONES DE CAPITAL | 2,367,875,315.37 |
| | 890000 | AMORTIZACION DE LA DEUDA PUBLICA | 998,739,624.57 |
| | 870000 | PASIVO CIRCULANTE | 0.00 |
| | 880000 | NO DEFINIDO | 0.00 |
| | 890000 | OTROS PASIVOS | 108,488,843.08 |
| | | | 17,959,820,486.18 |
| Financiamiento de Importación de Derivados - CFDID | 920000 | BIENES Y SERVICIOS DE CONSUMO | 3,322,241,792.44 |
| | 970000 | OTROS GASTOS CORRIENTES | 0.00 |
| | 980000 | TRANSFERENCIAS Y DONACIONES CORRIENTES | 0.00 |
| Financiamiento de Importación de Derivados - CFDID | | | 3,322,241,792.44 |
| | | | 21,282,062,278.62 |



Ministerio de Finanzas
del Ecuador



PRESUPUESTO GENERAL DEL ESTADO



CUADRO I.1.1

LEYENDA
POR ITEM DE
INGRESOS

PRESUPUESTO GENERAL DEL ESTADO
Ámbito: PRESUPUESTO GENERAL DEL ESTADO
CONSOLIDADO POR ÍTEM
INGRESOS
EN US DOLARES
Ejercicio: 2010



República del Ecuador

Ministerio de Finanzas
del Ecuador

| INGRESOS | Presupuesto |
|--|------------------|
| 110101 A la Renta Global | 2.053.213.000,00 |
| 110199 A Otras Rentas: Utilidades y Recelcias del Capital | 1.138.787,54 |
| 110201 A las Predias Urbanas | 2.570.883,74 |
| 110202 A las Predias Rústicas | 488.624,84 |
| 110205 De Vehículos Motorizados de Transporte Terrestre | 117.132.000,00 |
| 110212 Impuesto a los Activos en el Exterior | 32.053.000,00 |
| 110301 Al Consumo de Cigarrillos | 150.500.000,00 |
| 110302 Al Consumo de Cerveza | 113.950.000,00 |
| 110303 Al Consumo de Bebidas Gaseosas | 47.518.000,00 |
| 110304 Al Consumo de Alcohol y Productos Alcohólicos | 54.583.000,00 |
| 110305 Al Consumo de Bienes Sufrutarios | 108.080.000,00 |
| 110311 A las Telecomunicaciones | 13.865.000,00 |
| 110380 Otros Impuestos al Consumo de Bienes y Servicios | 29.719.000,00 |
| 110401 Al Valor Agregado: Débitos del Período | 3.404.600.000,00 |
| 110501 Aranceles a la Importación | 838.008.454,00 |
| 110503 Tarifa de Salvaguarda | 20.260.000,00 |
| 110602 A la Renta de Empresas, Patrulleras de Prestación de Servicios | 12.152.930,70 |
| 110605 Adicional por Barril de Cauda Exportada | 8.827,33 |
| 110608 Equivalem a la Tarifa de Oleoducto | 2.250.603,95 |
| 110607 A la Facturación de las Empresas Nacionales y Extranjeras de Prestación de Servicios - PETROECUADOR | 38.185.215,04 |
| 110609 A la Renta de la Empresa Nacional de Petróleos (ENAP) SISPED por Contratos de Servicios Específicos | 1.720.584,76 |
| 110610 A la Renta de la Empresa Repsol YPF Área Tivacano por Contratos de Servicios Específicos | 448.715,57 |
| 110611 A la Renta de la Empresa Rio Napo - Campo Sacha por Contrato de Servicios Específicos | 3.265.485,04 |
| 110706 Sobre Contratos de Construcción o Estudios Celebrados con el Sector Público | 1.517.585,00 |
| 110711 1% a la Compra de Vehículos Usados | 8.587.000,00 |
| 110713 Impuesto a la Salida de Divisas | 357.295.000,00 |
| 110715 Régimen Impositivo Simplificado | 3.771.000,00 |
| 130102 Acceso a Lugares Públicos | 15.897.003,88 |
| 130103 Ocupación de Lugares Públicos | 184.037,35 |
| 130104 Tasas Aduaneras | 2.072.535,83 |
| 130106 Espacios Fiscales | 131.940.811,78 |
| 130107 Venta de Bienes | 214.755,35 |
| 130108 Prestación de Servicios | 82.212.544,81 |
| 130111 Inscripciones, Registros y Matriculas | 79.756.864,27 |
| 130112 Permisos, Licencias y Patentes | 20.231.956,00 |
| 130113 Registro Sanitario y Toxicología | 12.884.870,87 |
| 130115 Fiscalización de Obras | 500,00 |
| 130119 Aprobación de Planos e Inspección de Construcciones | 7.556,00 |
| 130127 Matrículas, Permisos y Otros Derechos en Educación | 38.190.933,34 |
| 130189 Otras Tasas | 105.580.958,84 |
| 130201 Recepción y Despacho de Navas | 28.318.412,81 |
| 130202 Uso de Fondeadero | 1.888.905,97 |
| 130203 Uso de Infraestructura Portuaria y Aeroportuaria | 42.738.582,97 |
| 130204 Servicios de Cabotaje | 905.805,00 |
| 130205 Servicios y Suministros Varios | 1.231.456,02 |
| 130289 Otras Tasas Portuarias y Aeroportuarias | 12.891.139,07 |

PRESUPUESTO GENERAL DEL ESTADO
Ambito: PRESUPUESTO GENERAL DEL ESTADO
CONSOLIDADO POR ITEM
INGRESOS
EN US DOLARES
Ejercicio: 2010



República del Ecuador

Ministerio de Finanzas
del Ecuador

| INGRESOS | Presupuesto |
|--|---------------|
| 130303 Bacter Agropescares | 200,00 |
| 130307 Superficies Mineras | 864.800,00 |
| 130309 Derechos Conculares | 16.600.000,00 |
| 130311 Concesiones Portuarias | 21.586.734,88 |
| 130312 Concesiones en el Sector de las Telecomunicaciones | 60.401.452,80 |
| 130314 Concesiones Vales | 852.000,90 |
| 130401 Sobre Números de Empresas Privadas y Públicas | 39.076.829,93 |
| 130403 Contribuciones de las Compañías y las Entidades Financieras | 68.402.116,11 |
| 130489 Otras Contribuciones | 22.472.916,50 |
| 140107 Ventas Internas de Derivados del Petróleo | 18.568.000,00 |
| 140199 Otras No Especificadas | 31.858.114,95 |
| 140201 Agrupaciones y Forestales | 8.145.072,12 |
| 140202 Industriales | 7.560.800,88 |
| 140203 Del Mar | 60.060,00 |
| 140204 De Oficina, Diócesis y Publicaciones | 2.851.749,61 |
| 140205 De Instrumental Médico Mayor, Insumos Médicos y Medicinas | 8.108.749,08 |
| 140299 Otras Ventas de Productos y Materiales | 39.887.479,00 |
| 140301 Agua Potable | 1.200.142,49 |
| 140302 Agua de Riego | 1.087,381,23 |
| 140304 Energía Eléctrica | 1.487.009,34 |
| 140305 Telecomunicaciones | 75.893.235,32 |
| 140307 Transporte Nacional de Pasajeros y Carga | 3.468.431,01 |
| 140308 Operaciones Internas | 18.704,50 |
| 140310 De Espectáculos Públicos | 278.158,04 |
| 140399 Otros Servicios Técnicos y Especializados | 51.825.688,81 |
| 140401 Agrupaciones y Forestales | 43.840,00 |
| 140402 Industriales | 8.050,00 |
| 170101 Intereses por Depósitos a Plazo | 2.908.538,15 |
| 170102 Intereses y Comisiones de Títulos y Valores | 895.527,00 |
| 170103 Intereses y Comisiones de Riesgo | 32.000.000,00 |
| 170108 Dividendos de Sociedades y Empresas Públicas | 406.000,00 |
| 170107 Dividendos de Sociedades y Empresas Privadas | 22.000,00 |
| 170109 Utilidades de Empresas y Entidades Financieras Públicas | 16.187.745,80 |
| 170109 Comisiones por Servicios Financieros | 600,00 |
| 170109 Intereses por Otras Operaciones | 2.654.733,87 |
| 170201 Terrenos | 1.198.710,84 |
| 170202 Edificios, Locales y Residencias | 11.568.112,45 |
| 170203 Mobiliarios | 13.098,00 |
| 170204 Maquinarias y Equipos | 404.751,25 |
| 170205 Vehículos | 809.978,80 |
| 170207 Equipos, Sistemas y Paquetes Informáticos | 281.981,78 |
| 170209 Otras Arrendaderas | 1.574.156,75 |
| 170301 Tributaria | 37.684.807,35 |
| 170399 Otros Intereses por Mora | 2.147.745,33 |
| 170401 Tributaria | 36.595.000,58 |
| 170404 Incumplimientos de Contratos | 124.286,10 |

PRESUPUESTO GENERAL DEL ESTADO
Ambito: PRESUPUESTO GENERAL DEL ESTADO
CONSOLIDADO POR ITEM
INGRESOS
EN US DOLARES
Ejercicio: 2010



República del Ecuador

Ministerio de Finanzas
del Ecuador

| INGRESOS | Presupuesto |
|---|------------------|
| 170405 Inyecciones a la Seguridad Social | 55,787,314.02 |
| 170499 Otros Multas | 32,519,000.77 |
| 180101 Del Gobierno Central | 84,929.00 |
| 180102 De Entidades Descentralizadas y Autónomas | 319,500.00 |
| 180103 De Empresas Públicas | 74,080,000.00 |
| 180104 De Entidades no Gobierno Sectorial | 14,440,847.51 |
| 180105 De la Seguridad Social | 37,189,793.00 |
| 180106 De Entidades Financieras Públicas | 285,420,000.00 |
| 180204 Del Sector Privado no Financiero | 1,218,089.84 |
| 180301 De Organismos Multilaterales | 1,434,000.00 |
| 180403 De Empresas Públicas | 10,456,118.71 |
| 180806 Del FODESEC al INGALA | 188,102.38 |
| 180701 De Exportaciones de Derivados del Petróleo | 27,448,514.57 |
| 180702 De la Tarifa del Clouscuro de Empresas Privadas | 29,054,211.28 |
| 180801 Participaciones Cuentas en los ingresos Petroleros | 3,324,190,280.86 |
| 180901 ASIGNACIONES POR DISTRIBUIR | 14,185,833.00 |
| 190101 Ejecución de Garantías | 1,057,185.67 |
| 190102 Ejecución de Fideicomisos | 60,000.00 |
| 190201 Indemnizaciones por Desastres | 892,035.00 |
| 190299 Otras Indemnizaciones y Valores no Societarios | 25,000.00 |
| 190501 Bienes y Especies Decomisadas | 1,895,109.00 |
| 190401 Construcciones | 1,097,966.00 |
| 190499 Otras no Especificadas | 135,888,798.67 |
| 240103 Mobiliarios | 10,700.00 |
| 240104 Maquinaria y Equipos | 55,000.00 |
| 240105 Vehículos | 2,874,317.00 |
| 240108 Libros y Colecciones | 2,000.00 |
| 240201 Terrenos | 389,802.50 |
| 240202 Edificios Locales y Residencias | 18,200.00 |
| 240299 Otros Bienes Inmuebles | 300,000,300.00 |
| 240313 Sembrerías | 81,300.00 |
| 240315 Plantas | 20.00 |
| 240599 Otras no Especificadas | 8,640.00 |
| 270102 Bienes del Estado | 4,213,375.00 |
| 270199 Otras Valores | 29,500,000.00 |
| 270207 Sector Privado | 71,857.00 |
| 270211 Servidores Públicos | 87,458.00 |
| 280204 Del Sector Privado no Financiero | 58,528,931.18 |
| 280301 De Organismos Multilaterales | 9,581,018.41 |
| 280302 De Gobiernos y Organismos Gubernamentales | 7,891,440.13 |
| 280304 Del Sector Privado no Financiero | 1,153,054.00 |
| 280508 Del FODESEC al INGALA | 80,815.31 |
| 280812 Del FONDERO2 Aporta al INGALA | 113,370.31 |
| 280701 De Regalías de Petróleo | 88,488,678.57 |
| 280702 De Regalías de Participación del Estado | 203,779,328.60 |
| 280703 De Regalías de Campos Marginales | 20,802,727.65 |


PRESUPUESTO GENERAL DEL ESTADO
Ámbito: PRESUPUESTO GENERAL DEL ESTADO
CONSOLIDADO POR ÍTEM
INGRESOS
EN US DOLARES
Ejercicio: 2010



República del Ecuador

Ministerio de Finanzas
del Ecuador

| INGRESOS | Presupuesto |
|--|--------------------------|
| 280704 De Regalías de Alianzas Operativas | 23,583,273.81 |
| 280705 De Exportaciones Directas de Petroecuador En-Consorcio | 150,916,798.80 |
| 280706 De Exportaciones Directas de Petroecuador Nazareno 20 | 1,812,486.68 |
| 280708 De Exportaciones de Crudo Participación con YPF Bloque 16 y CAFIRON | 45,007,635.73 |
| 280710 De Exportaciones de Crudo Participación con PERENCO Campa Payanito y Bloques 7 y 21 | 12,830,674.70 |
| 280712 De Exportaciones de Crudo Participación Petrobrasil (En-ENCANA) Bloques 14 y 17 | 5,716,632.40 |
| 280713 De Exportaciones de Crudo Participación con Esasador TLC Bloque 18 y Campa Campesino Palo Azul | 128,430,492.29 |
| 280715 De Exportaciones Directas de Campos Marginales | 124,918,023.68 |
| 280718 De Exportaciones Directas de Alianzas Operativas | 83,708,913.58 |
| 280718 De Exportaciones Directas de Compañías de Prestación de Servicios | 283,226,402.16 |
| 280719 De Exportaciones Directas de Compañías de Prestación de Servicios Específicos ENAF | 237,610,376.27 |
| 280720 De Exportaciones Directas de Compañías de Prestación de Servicios Específicos Trivona | 52,843,269.31 |
| 280721 De Participación de Excedentes de Precios de Combustibles Petrobrasil con Andes Petrobrasil - Tarapoa | 225,211,408.35 |
| 280723 De Participación de Excedentes de Precios de Combustibles Petrobrasil con Perenco 7 y 21 | 40,570,263.57 |
| 280724 De Participación de Excedentes de Precios de Combustibles Petrobrasil con Petrobrasil-14 y 17 | 227,477.13 |
| 280725 De Participación de Excedentes de Precios de Combustibles Petrobrasil con SERPOI-YPF 16 | 106,735,523.76 |
| 280726 De Participación de Excedentes de Precios de Combustibles Petrobrasil con Esasador-TLC SA 18 | 75,831,046.31 |
| 280728 De Exportaciones de Crudo Bloque 15 y Unidades | 11,804,037.94 |
| 280729 De Exportaciones de Crudo Participación con Andes Petrobrasil Bloques-16 B - Tarapoa | 46,554,337.51 |
| 280730 De Regalías Petrobras Bloque 15 | 113,875,403.88 |
| 280731 De Regalías Petroecuador Bloque 27 | 1,781,099.17 |
| 280732 De Exportaciones de Crudo Bloque 27 | 17,980,883.11 |
| 280733 De Exportaciones de Petróleo del Contrato de Servicios Específicos de la Empresa Rio Napo - Campo Sa | 1,034,486,663.86 |
| 280735 De la Explotación de Gas Natural | 3,641,672.78 |
| 280801 Participaciones de Capital en los Ingresos Petrobrasil | 12,484,672.98 |
| 280801 ASIGNACIONES POR DISTRIBUIR | 2,505,000.00 |
| 360102 Bonos del Estado | 1,695,838,588.67 |
| 360201 Del Sector Público Financiero | 2,505,000.00 |
| 360202 Del Sector Público no Financiero | 20,949,872.55 |
| 360301 De Organismos Multilaterales | 1,658,232,082.47 |
| 360302 De Gobiernos y Organismos Gubernamentales | 616,581,761.01 |
| 360303 Del Sector Privado Financiero | 137,000.00 |
| 360402 Descuentos en Bonos del Estado | 17,984,950.69 |
| 370102 De Fondos de Retención | 38,880,877.26 |
| 370103 De Fondos Preasignados | 4,426,737.38 |
| 370199 Otros Saldos | 251,000,000.00 |
| 380101 De Cuentas por Cobrar | 17,128,376.31 |
| 380102 De Anticipos de Fondos | 500,000.00 |
| | 21,282,882,278.82 |






Ministerio de Finanzas
del Ecuador



PRESUPUESTO GENERAL DEL ESTADO



CUADRO 1.1.2
LEXIS S.A.
POR ITEM DE
GASTOS



PRESUPUESTO GENERAL DEL ESTADO
Ámbito: PRESUPUESTO GENERAL DEL ESTADO
CONSOLIDADO POR ÍTEM
GASTOS
EN US DOLARES
Ejercicio: 2010



República del Ecuador

Ministerio de Finanzas
del Ecuador

| GASTOS | Presupuesto |
|---|------------------|
| 510101 Sueldos | 358,062,920.00 |
| 510103 Jornales | 35,567.00 |
| 510105 Remuneraciones Unificadas | 1,300,006,904.01 |
| 510106 Salarios Unificados | 133,103,280.77 |
| 510107 Haber Vitalic y Paficial | 1,091,010,152.04 |
| 510201 Bonificación por Años de Servicio | 302,503,291.60 |
| 510203 Decimoquinto Sueldo | 351,227,399.53 |
| 510204 Decimosexto Sueldo | 87,751,709.91 |
| 510205 Decimoséptimo Sueldo | 309,066.74 |
| 510206 Decimoctavo Sueldo | 7,945,673.58 |
| 510209 Gastos de Representación | 8,290,283.42 |
| 510210 Sobresueldos y Bonificaciones Adicionales | 22,134,589.12 |
| 510211 Estímulo Pecuniario | 657,973.80 |
| 510213 Aguinaldo Navideño | 10,000.00 |
| 510214 Pasantía Funcional | 178,523,186.44 |
| 510215 Adicional sobre la Décima Categoría | 89,370,808.02 |
| 510216 Estímulo Económico Magisterio | 4,209,904.00 |
| 510218 Bonificación Mensual Galápagos | 4,174,611.60 |
| 510220 Bonificación Fronteriza | 74,166,589.27 |
| 510227 Adicional Régimen Amadorino | 1,477,560.00 |
| 510228 Remuneración Suplementaria Galápagos | 797,383.06 |
| 510230 Bonificación por el Día del Maestro | 12,091,200.00 |
| 510232 Bonificación para Educadores Costeños | 29,687,141.52 |
| 510301 Gastos de Residencia | 1,174,000.00 |
| 510302 Subsidio por Circunstancias Geográficas | 19,334,448.00 |
| 510303 Compensación por Costo de Vida | 19,741,747.74 |
| 510304 Compensación por Transporte | 299,404.00 |
| 510305 Compensación en el Exterior | 13,878,578.15 |
| 510308 Refrigerio | 110,691,939.60 |
| 510307 Comunicarista | 153,874,744.75 |
| 510308 Compensación Pedagógica | 8,136,342.00 |
| 510311 COMPENSACIÓN POR RESIDENCIA | 2,644,935.57 |
| 510401 Por Cargas Familiares | 4,820,072.96 |
| 510402 De Educación | 9,287,709.65 |
| 510406 Pa: Vacaciones | 27,000.00 |
| 510407 Estímulo Económico por Años de Servicio | 2,924,000.20 |
| 510489 Otras Subsidios | 13,219,870.75 |
| 510501 Sueldos | 679,783.00 |
| 510504 Encargos y Subrogaciones | 774,578.86 |
| 510505 Sustituciones de Personal | 470,884.61 |
| 510508 Licencia Remunerada | 586,616.95 |
| 510507 Honorarios | 680,462.89 |
| 510508 Diutas | 1,819,077.93 |
| 510509 Horas Extraordinarias y Suplementarias | 26,294,339.32 |
| 510510 Servicios Personales por Contrato | 623,210,169.14 |
| 510511 Remuneraciones Especiales Sección Rectores | 10,536,655.23 |

PRESUPUESTO GENERAL DEL ESTADO
Ámbito: PRESUPUESTO GENERAL DEL ESTADO
CONSOLIDADO POR ÍTEM
GASTOS
EN US DÓLARES
Ejercicio: 2010



República del Ecuador

Ministerio de Finanzas
del Ecuador

| GASTOS | Presupuesto |
|---|----------------|
| 510601 Aporte Patronal | 561.500.467,75 |
| 510602 Fondo de Reserva | 270.360.024,48 |
| 510603 Jubilación Patronal | 19.491.890,09 |
| 510605 JUBILACIÓN COMPLEMENTARIA | 2.520.000,00 |
| 510704 Cooperación por Desahucio | 1.000,00 |
| 510705 Restitución de Pasaje | 882.003,48 |
| 510706 Por Jubilación | 7.468.524,88 |
| 510799 Otras Informaciones Laborales | 4.546.122,43 |
| 518901 Asignación a Distribuir en Gastos en Personal | 1.827.026,17 |
| 520101 Agua Potable | 29.073.278,74 |
| 520102 Agua de Riego | 99.669,30 |
| 520104 Energía Eléctrica | 42.524.262,61 |
| 520105 Telecomunicaciones | 31.953.477,88 |
| 520106 Servicio de Correo | 3.198.825,47 |
| 520201 Transporte de Personal | 9.502.208,86 |
| 520202 Fletes y Maniobras | 2.982.740,28 |
| 520203 Almacenamiento, Embalaje y Envase | 283.332,74 |
| 520204 Edición, Impresión, Reproducción y Publicaciones | 24.719.212,18 |
| 520205 Espectáculos Culturales y Sociales | 2.608.189,81 |
| 520206 Eventos Públicos y Oficiales | 4.824.029,70 |
| 520207 Difusión, Información y Publicidad | 23.130.535,23 |
| 520208 Servicio de Seguridad y Vigilancia | 29.786.347,03 |
| 520209 Servicio de Ases | 10.527.546,17 |
| 520210 Servicio de Guarderías | 663.881,38 |
| 520299 Otros Servicios Generales | 58.831.827,47 |
| 520301 Pasajes al Interior | 17.225.970,27 |
| 520302 Pasajes al Exterior | 8.483.061,83 |
| 520303 Viáticos y Subsistencias en el Interior | 53.464.179,88 |
| 520304 Viáticos y Subsistencias en el Exterior | 14.098.580,14 |
| 520305 Mudanzas e Instalaciones | 1.291.904,58 |
| 520401 Terrenos | 229.754,86 |
| 520402 Edificios, Locales y Residencias | 42.151.289,23 |
| 520403 Mobiliarios | 5.682.227,70 |
| 520404 Maquinarias y Equipo | 17.810.978,74 |
| 520405 Ventanas | 20.188.948,75 |
| 520406 Herramientas | 308.872,29 |
| 520408 Bienes Artísticos y Culturales | 107.676,26 |
| 520409 Libros y Colecciones | 231.413,86 |
| 520410 Bienes de Uso Básico y de Seguridad Pública | 9.811.777,73 |
| 520415 Bienes Biológicos | 2.800,00 |
| 520417 Infraestructura | 148.975,30 |
| 520499 Otras Instalaciones, Mantenimientos y Reparaciones | 9.323.983,18 |
| 520501 Terrenos | 183.591,89 |
| 520502 Edificios, Locales y Residencias | 22.519.288,85 |
| 520503 Mobiliarios | 286.528,89 |
| 520504 Maquinarias y Equipo | 2.482.833,10 |

PRESUPUESTO GENERAL DEL ESTADO
Arbitrio: PRESUPUESTO GENERAL DEL ESTADO
CONSOLIDADO POR ÍTEM
GASTOS
EN US DOLARES
Ejercicio: 2010



República del Ecuador



Ministerio de Finanzas
del Ecuador

| GASTOS | Presupuesto |
|---|------------------|
| 530605 Vehículos | 2.895.015,81 |
| 530508 Herramientas | 31.102,88 |
| 530515 Bienes Biológicos | 43.450,00 |
| 530587 Otros Arrendamientos | 651.821,86 |
| 530601 Consultoría, Asesoría e Investigación Especializada | 51.717.437,55 |
| 530602 Servicio de Auditoría | 1.185.483,54 |
| 530603 Servicio de Capacitación | 40.431.481,82 |
| 530604 Fiscalización e Inspecciones Técnicas | 1.853.136,72 |
| 530605 Estudio y Diseño de Proyectos | 4.373.190,45 |
| 530701 Desarrollo de Sistemas Informáticos | 8.280.174,31 |
| 530702 Arrendamiento y Licencias de Uso de Paquetes Informáticos | 5.545.704,82 |
| 530703 Arrendamiento de Equipos Informáticos | 726.541,83 |
| 530704 Mantenimiento y Reparación de Equipos y Sistemas Informáticos | 8.895.737,88 |
| 530801 Alimentos y Bebidas | 86.205.878,86 |
| 530802 Vestuario, Lencería y Prendas de Protección | 47.053.482,41 |
| 530803 Combustibles y Lubricantes | 45.681.381,55 |
| 530804 Materiales de Oficina | 34.830.775,94 |
| 530805 Materiales de Aseo | 10.888.583,99 |
| 530806 Herramientas | 1.385,018,95 |
| 530807 Materiales de Imagen: Fotografía, Reproducción y Publicaciones | 13.958.554,82 |
| 530808 Instrumental Médico Menor | 2.286.598,82 |
| 530809 Medicinas y Productos Farmacéuticos | 86.858.310,87 |
| 530810 Materiales para Laboratorio y Uso Médico | 21.851.511,94 |
| 530811 Materiales de Construcción Eléctrica, Plomería y Carpintería | 11.366.401,80 |
| 530812 Materiales Didácticos | 6.495.417,18 |
| 530813 Repuestos y Accesorios | 27.470.272,23 |
| 530814 Sembrados para Actividades Agropecuarias: Pecuía y Caza | 3.728.147,14 |
| 530815 Acuñación de Monedas | 80.000,00 |
| 530818 Derivados de Hidrocarburos para la Comercialización Interna | 3.322.281.074,18 |
| 530899 Otros de Uso y Consumo Corriente | 121.413.905,88 |
| 530901 Crédito Fiscal por Compras | 200,00 |
| 531001 Legistas | 1.483.763,70 |
| 531002 Suministros para la Defensa y Seguridad Pública | 5.551.825,20 |
| 531403 Mobiliarios | 645.385,82 |
| 531404 Maquinarias y Equipos | 1.407.963,78 |
| 531405 Herramientas | 89.125,82 |
| 531407 Equipos, Sistemas y Paquetes Informáticos | 744.842,87 |
| 531408 Bienes Artísticos y Culturales | 30.187,64 |
| 531409 Libros y Colecciones | 302.411,21 |
| 531411 Partes y Repuestos | 51.081,75 |
| 531512 Sembríos | 26.480,00 |
| 531515 Plantas | 7.750,00 |
| 560102 Intercambios por Bienes del Estado | 212.454.867,31 |
| 560106 Descuentos, Comisiones y Otros Cargos en Títulos y Valores | 27.885.604,80 |
| 560201 Sector Público Financiero | 721.489,51 |
| 560202 Sector Público No Financiero | 8.378.203,82 |

PRESUPUESTO GENERAL DEL ESTADO
Ambito: PRESUPUESTO GENERAL DEL ESTADO
CONSOLIDADO POR ÍTEM
GASTOS
EN US DÓLARES
Ejercicio: 2010



República del Ecuador

Ministerio de Finanzas
del Ecuador

| GASTOS | Presupuesto |
|--|----------------|
| 560203 Sector Privado Financiero | 412,108.27 |
| 560204 Sector Privado No Financiero | 25,000.00 |
| 560205 Seguridad Social | 121,000.00 |
| 560301 A Organismos Multilaterales | 249,878,536.09 |
| 560302 A Gobiernos y Organismos Gubernamentales | 25,968,446.09 |
| 560303 Al Sector Privado Financiero | 102,432,081.54 |
| 560304 Al Sector Privado No Financiero | 281,108.58 |
| 570101 Impuestos al Valor Agregado | 51,623.01 |
| 570102 Tasas Generales | 401,084.88 |
| 570103 Tasas Portuarias | 185,270.81 |
| 570104 Contribuciones Especiales y de Mejora | 298,690.70 |
| 570199 Otros Impuestos, Tasas y Contribuciones | 7,623,596.63 |
| 570201 Seguros | 25,635,345.60 |
| 570202 Seguros de Desgravamen y de Salidas | 1,184.36 |
| 570203 Cesiones Bancarias | 719,414.20 |
| 570206 Costos Judiciales | 4,483,118.52 |
| 570211 Prima de Riesgo de Instituciones Financieras | 2,754.57 |
| 570299 Otros Gastos Financieros | 22,633,361.57 |
| 580102 A Entidades Descentralizadas y Autónomas | 1,941,995.22 |
| 580104 A Entidades del Gobierno Seccional | 6,510,003.48 |
| 580108 A Cuotas o Fondos Especiales | 222,462.83 |
| 580204 Al Sector Privado no Financiero | 511,983,615.86 |
| 580206 Aporte a favor de los Alumnos Maestros de las Instituciones Pedagógicas Hispánicas y Afines | 415,058.95 |
| 580207 Aporte a favor de cada Fuente que acceda a la Formación en Prácticas Laborales | 481,490.00 |
| 580301 A Organismos Multilaterales | 5,126,542.03 |
| 580302 A Gobiernos y Organismos Gubernamentales | 760.50 |
| 580303 Al Sector Privado Financiero | 85,000.00 |
| 580304 Al Sector Privado no Financiero | 282,180.14 |
| 580406 Para el ICE por el 0.5% de las Planillas de Pago al IESS | 5,754.41 |
| 580499 Otras Participaciones | 1,180.30 |
| 580506 Bono de Solidaridad | 856,180,000.00 |
| 580599 Otras Subvenciones | 19,620,000.00 |
| 580802 A Entidades Descentralizadas y Autónomas | 2,182.13 |
| 580807 A Entidades Descentralizadas y Autónomas | 720.96 |
| 580805 A la Seguridad Social | 96,613,210.00 |
| 580910 Al Sector Privado | 53,548.86 |
| 580911 Al Sector Financiero Público | 250.00 |
| 581001 Contribuciones 40% Pensiones Pagadas por el Seguro General | 387,582,535.00 |
| 581002 Contribución 40% Pensiones Riesgos del Trabajo | 12,433,792.00 |
| 581003 Financiamiento Seguro Social Campesino: 30% del 1% de Sueldos y Salarios | 28,323,248.00 |
| 581004 Contribuciones 40% Pensiones Seguro Social Campesino | 6,025,483.00 |
| 581005 Aporte Anual Seguro Social Campesino | 280,000.00 |
| 581006 Recursos Matemáticas | 6,329,000.00 |
| 581011 Contribución de Hasta el 60% Pensiones ISSFA | 198,787,082.81 |
| 581012 Por Pensiones a Cargo del Estado Pagadas por el ISSFA | 14,088,875.04 |
| 581018 Contribución 60% Pensiones ISSPOL | 91,045,988.70 |

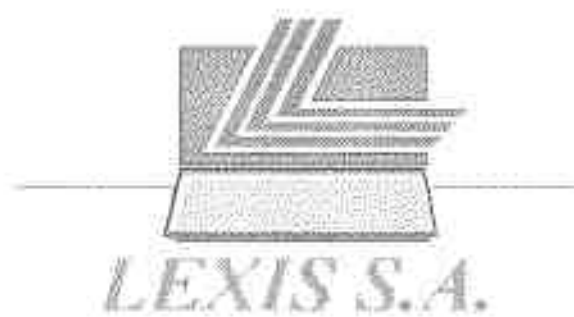
PRESUPUESTO GENERAL DEL ESTADO
Ámbito: PRESUPUESTO GENERAL DEL ESTADO
CONSOLIDADO POR ÍTEM
GASTOS
EN US DOLARES
Ejercicio: 2010



República del Ecuador

Ministerio de Finanzas
del Ecuador

| GASTOS | Presupuesto |
|---|-------------------|
| 581017 Por Pasajes a Cargo del Estado pagados por el ISSPOL | 4.541.917,50 |
| 589901 Asignación a Distribuir para Transferencias y Operaciones Corrientes | 21.557.139,43 |
| 590101 Asignaciones a Distribuir | 123.596.561,26 |
| 710105 Remuneraciones Ufidecadas | 622.310,41 |
| 719901 Asignación a Distribuir para Gastos en Personal de Inversión | 119.702.646,45 |
| 730259 Otros Servicios | 1.440.240.136,39 |
| 750199 Otras Obras de Infraestructura | 1.782.098.015,25 |
| 770199 Otros Impuestos, Tasas y Contribuciones | 84.503.531,84 |
| 789901 Asignación a Distribuir para Transferencias y Operaciones de Inversión | 387.381.359,44 |
| 840103 Militares | 14.700.355,25 |
| 840104 Maquinarias y Equipos | 79.375.718,40 |
| 840105 Vehículos | 24.544.347,33 |
| 840106 Herramientas | 281.006,79 |
| 840107 Equipos, Sistemas y Paquetes Informáticos | 44.570.882,19 |
| 840108 Bienes Artísticos y Culturales | 478.978,72 |
| 840109 Libros y Colecciones | 1.481.613,42 |
| 840110 Parrutesos para la Defensa y Seguridad Pública | 3.782.156,68 |
| 840111 Partes y Repuestos | 955.883,12 |
| 840201 Terrenos | 2.782.074,55 |
| 840202 Edificios, Locales y Residencias | 7.826.589,86 |
| 840299 Otros Bienes Inmuebles | 305.878.890,55 |
| 940392 Edificios, Locales y Residencias | 1.000,00 |
| 940512 Servicios | 25.896,30 |
| 949901 Asignación a Distribuir para Bienes de Larga Duración | 327.536.802,57 |
| 870193 Depósitos a Plazo en Moneda de Curso Legal | 1.990.000,00 |
| 870207 Al Sector Privado | 330.000,00 |
| 870308 Participaciones de Capital | 5.913.804,00 |
| 880103 A Empresas Públicas | 603.605.188,19 |
| 880106 A Entidades Financieras Públicas | 18.285.517,58 |
| 880111 A GOBIERNOS AUTÓNOMOS DESCENTRALIZADOS | 1.723.200.000,00 |
| 880204 Al Sector Privado no Financiero | 14.890.820,80 |
| 880608 Aperto según Ley 42 y su Reforma | 5.914.000,00 |
| 990102 Bancos del Estado | 418.798.250,30 |
| 990201 Al Sector Público Financiero | 1.914.887,86 |
| 990202 Al Sector Público no Financiero | 18.784.035,80 |
| 990203 Al Sector Privado Financiero | 1.285.110,75 |
| 990204 Al Sector Privado no Financiero | 640.600,00 |
| 990205 A la Seguridad Social | 830.000,00 |
| 990301 A Organismos Multilaterales | 337.390.082,05 |
| 990302 A Bancos y Organismos Gubernamentales | 137.287.671,15 |
| 990303 Al Sector Privado Financiero | 77.344.354,85 |
| 990304 Al Sector Privado no Financiero | 2.650.030,78 |
| 990101 OBLIGACIONES DE EJERCICIOS ANTERIORES POR GASTOS EN PERSONAL | 63.231.728,09 |
| 990103 OBLIGACIONES DE EJERCICIOS ANTERIORES POR OTROS GASTOS | 43.238.216,08 |
| | 21.282.682.378,62 |





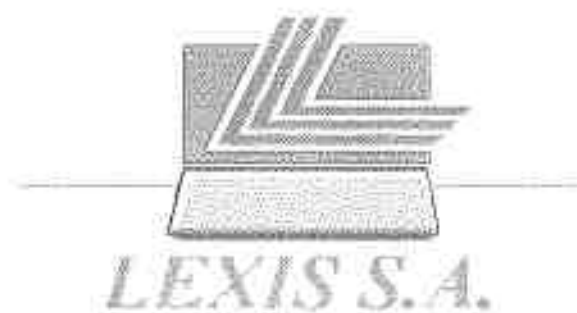
Ministerio de Finanzas
del Ecuador



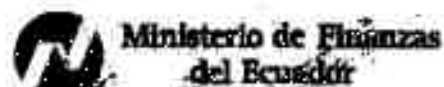
PRESUPUESTO GENERAL DEL ESTADO




INGRESOS - GASTOS POR FUENTES DE FINANCIAMIENTO



PRESUPUESTO GENERAL DEL ESTADO
Ambito: PRESUPUESTO GENERAL DEL ESTADO
CONSOLIDACION POR FUENTE
INGRESOS
EN US DOLARES
Ejercicio: 2010



| Fuente Padre | Fuente | Presupuesto |
|---------------------------------------|---|---------------------------------|
| 000 - RECURSOS FISCALES | 1 - Recursos Fiscales | 19.222.703.212,99 |
| | 2 - Recursos Fiscales generados por las Instituciones | 1.480.757.828,18 |
| | 3 - Recursos Provenientes de Prestigiosiones | 644.025.816,35 |
| 200 - RECURSOS DE CRÉDITOS EXTERNOS | 202 - Préstamos Externos | 2.178.940.763,48 |
| 300 - RECURSOS DE CRÉDITOS INTERNOS | 301 - Colocaciones Internas | 1.673.803.530,38 |
| | 302 - Préstamos Internos | 20.948.872,55 |
| 700 - ASISTENCIA TÉCNICA Y DONACIONES | 701 - Asistencia Técnica y Donaciones | 80.901.443,73 |
| 900 - OTROS FONDOS | 999 - DEPÓSITOS DE INTERMEDIACIÓN EN LÍQUIDO | 0,00 |
| | | Total: 21.202.062.378,22 |



PRESUPUESTO GENERAL DEL ESTADO
Ámbito: PRESUPUESTO GENERAL DEL ESTADO
CONSOLIDACIÓN POR FUENTE
GASTOS
EN US DOLARES
Ejercicio: 2010



República del Ecuador



Ministerio de Finanzas
del Ecuador

| Fuente Padre | Fuente | Presupuesto |
|-------------------------------------|--|--------------------------|
| 000 RECURSOS FISCALES | 1- Recursos Fiscales | 19.227.762.212,86 |
| | 2- Recursos Fiscales generados por las instituciones | 1.480.737.828,16 |
| | 3- Recursos Provenientes de Prestaciones | 644.026.818,25 |
| 200 RECURSOS DE CRÉDITOS EXTERNOS | 202- Préstamos Externos | 2.176.940.763,48 |
| 300 RECURSOS DE CRÉDITOS INTERNOS | 301- Colocaciones Internas | 1.673.603.538,36 |
| | 302- Préstamos Internos | 20.948.872,55 |
| 700 ASISTENCIA TÉCNICA Y DONACIONES | 701- Asistencia Técnica y Donaciones | 80.901.443,73 |
| 900 OTROS FONDOS | 999- DEPÓSITOS DE INTERMEDIACIÓN EN LITIGIO | 0,00 |
| | Total: | 21.282.862.376,87 |



LEXIS S.A.



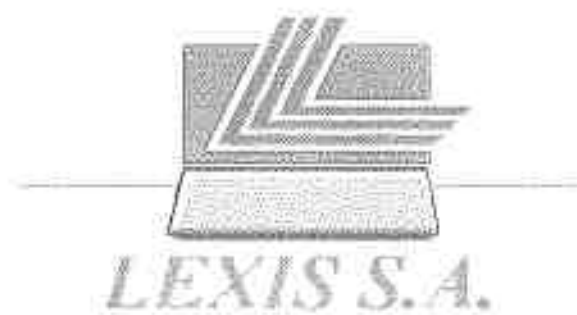
Ministerio de Finanzas
del Ecuador



PRESUPUESTO GENERAL DEL ESTADO


CUADRO 1.3
LEXIS S.A.
POR SECTORIAL

Página 34 sin texto



PRESUPUESTO GENERAL DEL ESTADO
Ámbito: PRESUPUESTO GENERAL DEL ESTADO
CONSOLIDACION POR SECTORIAL INSTITUCION
INGRESOS
EN US DOLARES
Ejercicio: 2010



República del Ecuador

Ministerio de Finanzas
del Ecuador

| Sectorial | Presupuesto |
|--|--------------------------|
| 00 GOBIERNO CENTRAL | 19.690.060.219,85 |
| 01 SECTORIAL LEGISLATIVO | 0,00 |
| 02 SECTORIAL JURISDICCIONAL | 4.075.558,15 |
| 03 SECTORIAL ADMINISTRATIVO | 203.285.169,21 |
| 04 SECTORIAL AMBIENTE | 50.941.722,38 |
| 05 SECTORIAL ASUNTOS INTERNOS | 281.509.198,18 |
| 06 SECTORIAL DEFENSA NACIONAL | 291.905.811,58 |
| 07 SECTORIAL ASUNTOS DEL EXTERIOR | 33.852.750,18 |
| 08 SECTORIAL FINANZAS | 30.943.807,01 |
| 09 SECTORIAL EDUCACION | 263.502.245,91 |
| 10 SECTORIAL BIENESTAR SOCIAL | 2.498.986,33 |
| 11 SECTORIAL TRABAJO | 47.345.871,30 |
| 12 SECTORIAL SALUD | 34.047.798,07 |
| 13 SECTORIAL AGROPECUARIO | 43.216.805,20 |
| 14 SECTORIAL RECURSOS NATURALES | 42.456.448,47 |
| 15 COMERCIO EXTERIOR INDUSTRIALIZACION PERCE Y COMPETITIVIDAD | 8.982.305,58 |
| 16 SECTORIAL TURISMO | 227.500,00 |
| 17 SECTORIAL COMUNICACIONES | 85.055.968,40 |
| 18 SECTORIAL DESARROLLO URBANO Y VIVIENDA | 300.000,00 |
| 19 OTROS ORGANISMOS DEL ESTADO | 0,00 |
| 22 ELECTORAL | 6.867.799,87 |
| 23 TRANSPARENCIA Y CONTROL SOCIAL | 188.253.684,05 |
| | 21.283.067.278,82 |

PRESUPUESTO GENERAL DEL ESTADO
Ambito: PRESUPUESTO GENERAL DEL ESTADO
CONSOLIDACION POR SECTORIAL INSTITUCION
GASTOS
EN US DOLARES
Ejercicio: 2010



República del Ecuador

Ministerio de Finanzas
del Ecuador

| Sectorial | Presupuesto |
|---|--------------------------|
| 00 GOBIERNO CENTRAL | 2.218.829.372,95 |
| 01 SECTORIAL LEGISLATIVO | 55.850.239,26 |
| 02 SECTORIAL JURISDICCIONAL | 327.558.590,33 |
| 03 SECTORIAL ADMINISTRATIVO | 784.532.652,47 |
| 04 SECTORIAL AMBIENTE | 107.096.986,70 |
| 05 SECTORIAL ASUNTOS INTERIORS | 1.438.284.520,11 |
| 06 SECTORIAL DEFENSA NACIONAL | 1.689.872.543,44 |
| 07 SECTORIAL ASUNTOS DEL EXTERIOR | 82.602.745,50 |
| 08 SECTORIAL FINANZAS | 170.504.882,58 |
| 09 SECTORIAL EDUCACION | 2.215.357.828,33 |
| 10 SECTORIAL BIENESTAR SOCIAL | 1.032,44 1.368,00 |
| 11 SECTORIAL TRABAJO | 70.258.125,88 |
| 12 SECTORIAL SALUD | 1.244.494.616,95 |
| 13 SECTORIAL AGROPECUARIO | 388.831.230,42 |
| 14 SECTORIAL RECURSOS NATURALES | 752.266.889,00 |
| 15 COMERCIO EXTERIOR INDUSTRIALIZACION PESCA Y COMPETITIVIDAD | 104.513.867,81 |
| 16 SECTORIAL TURISMO | 33.828.419,18 |
| 17 SECTORIAL COMUNICACIONES | 1.148.048.480,51 |
| 18 SECTORIAL DESARROLLO URBANO Y VIVIENDA | 182.387.558,57 |
| 19 OTROS ORGANISMOS DEL ESTADO | 0,00 |
| 22 ELECTORAL | 58.188.502,48 |
| 23 TRANSPARENCIA Y CONTROL SOCIAL | 238.853.222,01 |
| | 21.282.082.278,62 |



Ministerio de Finanzas
del Ecuador




PRESUPUESTO GENERAL DEL ESTADO



CUADRO 1.3.1

LEXIS S.A.
POR SECTORIAL
INSTITUCION





PRESUPUESTO GENERAL DEL ESTADO
Ambito: PRESUPUESTO GENERAL DEL ESTADO
CONSOLIDACION POR SECTORIAL INSTITUCION
INGRESOS(US. DOLARES)
Ejercicio: 2010



República del Ecuador

Ministerio de Finanzas
del Ecuador

| Sectoriales | Entidades | Presupuesto |
|------------------------------------|---|--------------------------|
| 00 GOBIERNO CENTRAL | 990 RECURSOS PREASIGNADOS | 594.262.831,27 |
| | 991 FINANCIAMIENTO DE IMPORTACION DE DERIVADOS | 3.322.241.792,44 |
| | 995 INGRESOS Y TRANSFERENCIAS | 11.892.481.420,55 |
| | 997 DEUDA PUBLICA | 3.873.694.175,39 |
| 00 GOBIERNO CENTRAL | | 19.683.080.319,45 |
| 02 SECTORIAL JURISDICCIONAL | 010 CORTE SUPREMA DE JUSTICIA TRIBUNALES Y JUZGADOS | 2.200.000,00 |
| | 011 CORTE CONSTITUCIONAL | 837.393,15 |
| | 018 FISCALIA GENERAL DEL ESTADO | 1.038.165,00 |
| | 043 DEFENSORIA DEL PUEBLO | 0,00 |
| 02 SECTORIAL JURISDICCIONAL | | 4.075.558,15 |
| 03 SECTORIAL ADMINISTRATIVO | 020 PRESIDENCIA Y SECRETARIA GENERAL DE LA ADMINISTRACION PUBLICA | 57.671.008,81 |
| | 021 VICEPRESIDENCIA DE LA REPUBLICA | 7.200,00 |
| | 022 SECRETARIA NACIONAL TECNICA DE DESARROLLO DE RECURSOS HUMANOS Y REMUNERACIONES DEL SECTOR PUBLICO | 0,00 |
| | 026 MINISTERIO DE COORDINACION DE LA PRODUCCION EMPLEO Y COMPETITIVIDAD | 817.519,00 |
| | 029 COMITE DE CONSULTORIA | 0,00 |
| | 030 MINISTERIO DEL LITORAL | 0,00 |
| | 034 SECRETARIA TECNICA DE GESTION DE RIESGOS | 27.849.743,39 |
| | 038 PROGRAMA NACIONAL DE FINANZAS POPULARES, EMPRENDIMIENTO Y ECONOMIA SOLIDARIA | 32.000.000,00 |
| | 037 SECRETARIA NACIONAL DEL AGUA | 2.709.955,37 |
| | 038 MINISTERIO DE COORDINACION DE DESARROLLO SOCIAL | 1.742.000,00 |
| | 500 PROCURADURIA GENERAL DEL ESTADO | 0,00 |
| | 505 CONSEJO NACIONAL DE CONTROL DE SUSTANCIAS ESTUPEFACIENTES Y PSICOTROPICOS | 2.282.566,00 |
| | 507 CONSEJO NACIONAL DE TELECOMUNICACIONES Y SECRETARIA NACIONAL DE COMUNICACIONES | 78.105.115,00 |
| | 544 AGENCIA DE GARANTIAS DE DEPOSITOS - AGD | 0,00 |
| | 879 CONSEJO NACIONAL CONTRA EL LAVADO DE ACTIVOS | 0,00 |
| 03 SECTORIAL ADMINISTRATIVO | | 202.295.169,31 |
| 04 SECTORIAL AMBIENTE | 035 INSTITUTO PARA EL DESARROLLO DE LA REGION AMAZONICA- ECOMAL | 14.443.141,18 |
| | 040 MINISTERIO DEL AMBIENTE | 13.537.748,51 |
| | 041 INSTITUTO NACIONAL DE APAGOS INGALA | 2.006.988,00 |
| | 387 PARQUE NACIONAL GALAPAGOS | 20.053.846,89 |
| 04 SECTORIAL AMBIENTE | | 50.041.723,58 |
| 05 SECTORIAL ASUNTOS INTERNOS | 050 MINISTERIO DE GOBIERNO, CULTOS, POLICIA Y MUNICIPALIDADES | 7.404.438,80 |

PRESUPUESTO GENERAL DEL ESTADO
Ambito: PRESUPUESTO GENERAL DEL ESTADO
CONSOLIDACION POR SECTORIAL INSTITUCION
INGRESOS(US. DOLARES)
Ejercicio: 2010



República del Ecuador

Ministerio de Finanzas
del Ecuador

| Sectoriales | Entidades | Presupuesto |
|--|---|-----------------------|
| 05 SECTORIAL ASUNTOS INTERNOS | 051 DIRECCION GENERAL DE REGISTRO CIVIL, IDENTIFICACION Y CENSO | 18.121.984,20 |
| | 052 POLICIA NACIONAL | 28.754.889,57 |
| | 054 CONSEJO NACIONAL DE REHABILITACION SOCIAL Y DIRECCION NACIONAL DE REHABILITACION SOCIAL | 256.730,87 |
| | 055 CONSEJO NACIONAL DE TRANSITO Y TRANSPORTE TERRESTRE | 0,00 |
| | 056 DIRECCION NACIONAL DE MIGRACION | 3.000.000,00 |
| | 057 DIRECCION NACIONAL DE LA POLICIA JUDICIAL | 9.236.951,82 |
| | 058 DIRECCION NACIONAL DE SALUD DE LA POLICIA NACIONAL | 28.102.378,00 |
| | 059 COMISION NACIONAL DE TRANSPORTE TERRESTRE, TRANSITO Y SEGURIDAD VIAL | 110.762.495,91 |
| | 060 COMISION DE TRANSPORTE DEL GUAYAS | 57.740.492,00 |
| | 061 MINISTERIO DE JUSTICIA Y DERECHOS HUMANOS | 100.000,00 |
| 05 SECTORIAL ASUNTOS INTERNOS | | 241.509.198,19 |
| 06 SECTORIAL DEFENSA NACIONAL | 070 MINISTERIO DE DEFENSA NACIONAL | 177.229.874,34 |
| | 071 CONSEJO DE SEGURIDAD NACIONAL - COSENA | 0,00 |
| | 072 INSTITUTO GEOGRAFICO MILITAR | 14.908.821,13 |
| | 073 CENTRO DE LEVANTAMIENTOS INTEGRADOS DE RECURSOS NATURALES POR SENSORES REMOTOS - CURSEN | 193.189,73 |
| | 074 HOSPITAL GENERAL DE LAS FUERZAS ARMADAS NO. 1 | 18.092.816,00 |
| | 075 INSTITUTO PANAMERICANO DE GEOGRAFIA E HISTORIA | 168.758,50 |
| | 076 CUERPO DE INGENIEROS DEL EJERCITO | 0,00 |
| | 098 AUTORIDAD PORTUARIA DE PUERTO BOLIVAR | 12.186.476,35 |
| | 100 AUTORIDAD PORTUARIA DE ESMERALDAS | 3.001.195,37 |
| | 101 AUTORIDAD PORTUARIA DE QUAYACUL | 62.000.000,00 |
| 102 AUTORIDAD PORTUARIA DE MANTA | 6.126.000,00 | |
| 103 COMISION ESPECIAL INTERINSTITUCIONAL DEL PROYECTO PUERTO DE TRANSFERENCIA INTERNACIONAL DE CARGA DEL ECUADOR EN EL PUERTO DE MANTA | 0,00 | |
| 06 SECTORIAL DEFENSA NACIONAL | | 281.905.611,58 |
| 07 SECTORIAL ASUNTOS DEL EXTERIOR | 120 MINISTERIO DE RELACIONES EXTERIORES, COMERCIO E INTEGRACION | 33.852.780,18 |
| 07 SECTORIAL ASUNTOS DEL EXTERIOR | | 33.852.780,18 |
| 08 SECTORIAL FINANZAS | 130 MINISTERIO DE FINANZAS | 0,00 |
| | 135 SERVICIO DE RENTAS INTERNAS - SRI | 30.000,00 |
| | 136 CORPORACION ADUANERA ECUATORIANA CAE | 30.853.857,01 |
| 08 SECTORIAL FINANZAS | | 30.853.857,01 |

PRESUPUESTO GENERAL DEL ESTADO
Ambito: PRESUPUESTO GENERAL DEL ESTADO
CONSOLIDACION POR SECTORIAL INSTITUCION
INGRESOS(US. DOLARES)
Ejercicio: 2010



República del Ecuador

Ministerio de Finanzas
del Ecuador

| Sectoriales | Entidades | Presupuesto |
|------------------------|---|---------------|
| 00 SECTORIAL EDUCACION | 140 MINISTERIO DE EDUCACION | 15.359.481,62 |
| | 141 INSTITUTO NACIONAL DE PATRIMONIO CULTURAL | 20.000,00 |
| | 142 MUSEO ECUATORIANO DE CIENCIAS NATURALES | 20.000,00 |
| | 143 CONJUNTO NACIONAL DE DANZA | 30.500,04 |
| | 144 SISTEMA NACIONAL DE ARCHIVOS Y ARCHIVO NACIONAL | 18.500,00 |
| | 145 SISTEMA NACIONAL DE BIBLIOTECAS | 20.500,00 |
| | 146 CONSEJO NACIONAL DE CULTURA | 4.500,00 |
| | 148 MINISTERIO DEL DEPORTE | 90.000,00 |
| | 150 MINISTERIO DE CULTURA | 0,00 |
| | 151 SECRETARIA NACIONAL DE CIENCIA Y TECNOLOGIA (SENACYT) | 361.500,00 |
| | 152 ORQUESTA SINFONICA DE CUENCA | 10.000,00 |
| | 153 ORQUESTA SINFONICA DE GUAYAS | 70.000,00 |
| | 154 ORQUESTA SINFONICA NACIONAL | 1.000.000,62 |
| | 155 CASA DE MONTALVO | 35.143,00 |
| | 156 ORQUESTA SINFONICA DE LOJA | 17.500,00 |
| | 160 CONSEJO NACIONAL DE EDUCACION SUPERIOR CONESUP | 5.419.075,50 |
| | 161 UNIVERSIDAD ESTATAL DE CUENCA | 10.711.588,23 |
| | 162 UNIVERSIDAD ESTATAL DE BOLIVAR | 400.000,00 |
| | 163 ESCUELA SUPERIOR POLITECNICA DEL CHIMBORAZO | 6.508.508,52 |
| | 164 UNIVERSIDAD TECNICA DE MACHALA | 4.015.417,61 |
| | 165 UNIVERSIDAD TECNICA LUIS YARGAS TORRES DE EMERALDAS | 3.130.000,00 |
| | 166 UNIVERSIDAD DE GUAYAS | 48.525.129,52 |
| | 167 ESCUELA SUPERIOR POLITECNICA DEL LITORAL | 41.496.549,20 |
| | 168 UNIVERSIDAD AGRARIA DEL ECUADOR | 15.905.428,20 |
| | 169 UNIVERSIDAD TECNICA DEL NORTE | 1.727.052,52 |
| | 170 UNIVERSIDAD NACIONAL DE LOJA | 8.182.175,20 |
| | 171 UNIVERSIDAD TECNICA DE BABAHYO | 900.000,00 |
| | 172 UNIVERSIDAD TECNICA DE QUEVEDO | 1.892.883,93 |
| | 173 UNIVERSIDAD TECNICA DE MANABI | 563.235,00 |
| | 174 UNIVERSIDAD LAICA ELOY ALFARO DE MANABI | 2.820.812,70 |
| | 175 UNIVERSIDAD CENTRAL DEL ECUADOR | 28.042.355,18 |
| | 176 UNIVERSIDAD TECNICA DE AMBATO | 13.677.808,74 |
| | 177 ESCUELA POLITECNICA NACIONAL | 19.702.531,83 |
| | 178 UNIVERSIDAD ANDINA SIMON BOLIVAR | 0,00 |
| | 179 UNIVERSIDAD TECNICA DE COYOPAXI | 1.751.000,00 |
| | 180 UNIVERSIDAD NACIONAL DE CHIMBORAZO | 6.194.000,00 |
| | 181 UNIVERSIDAD ESTATAL DE MILAGRO | 1.471.216,89 |
| | 182 UNIVERSIDAD ESTATAL DEL SUR DE MANABI | 750.000,00 |

PRESUPUESTO GENERAL DEL ESTADO
Ambito: PRESUPUESTO GENERAL DEL ESTADO
CONSOLIDACION POR SECTORIAL INSTITUCION
INGRESOS(US. DOLARES)
Ejercicio: 2010



República del Ecuador

Ministerio de Finanzas
del Ecuador

| Sectoriales | Entidades | Presupuesto |
|------------------------|--|---------------|
| 00 SECTORIAL EDUCACION | 185 UNIVERSIDAD ESTATAL AMAZONICA | 350,000.00 |
| | 186 FACULTAD DE CIENCIAS SOCIALES - FLACSO - SE | 0.00 |
| | 187 UNIVERSIDAD ESTATAL PENINSULA DE SANTA ELENA | 1,332,710.47 |
| | 188 ESCUELA SUPERIOR POLITECNICA ADROPECIARIA DE MANABI MARUEL FELIX LOPEZ | 88,300.00 |
| | 189 ESCUELA POLITECNICA DEL EJERCITO | 16,148,374.76 |
| | 190 CASA DE LA CULTURA ECUATORIANA NUCLEO DEL AZUAY | 80,000.00 |
| | 191 CASA DE LA CULTURA ECUATORIANA NUCLEO DE BOLIVAR | 2,000.00 |
| | 192 CASA DE LA CULTURA ECUATORIANA NUCLEO DE CANAR | 4,100.00 |
| | 193 CASA DE LA CULTURA ECUATORIANA NUCLEO DE CARCHI | 38,450.00 |
| | 194 CASA DE LA CULTURA ECUATORIANA NUCLEO DE COTOPAXI | 1,700.00 |
| | 195 CASA DE LA CULTURA ECUATORIANA NUCLEO DE OHSWDRAZO | 65,550.78 |
| | 196 CASA DE LA CULTURA ECUATORIANA NUCLEO DE EL DNO | 24,880.00 |
| | 197 CASA DE LA CULTURA ECUATORIANA NUCLEO DE ESMERALDAS | 1,821.29 |
| | 198 CASA DE LA CULTURA ECUATORIANA NUCLEO DE GUAYAS | 176,088.68 |
| | 199 CASA DE LA CULTURA ECUATORIANA NUCLEO DE IMBABURA | 17,840.00 |
| | 200 CASA DE LA CULTURA ECUATORIANA NUCLEO DE LOJA | 4,000.00 |
| | 201 CASA DE LA CULTURA ECUATORIANA NUCLEO DE LOS RIOS | 13,820.00 |
| | 202 CASA DE LA CULTURA ECUATORIANA NUCLEO DE MANABI | 28,056.00 |
| | 203 CASA DE LA CULTURA ECUATORIANA NUCLEO DE MORDNA SANTIAGO | 6,000.00 |
| | 204 CASA DE LA CULTURA ECUATORIANA NUCLEO DE NAPO | 0.00 |
| | 205 CASA DE LA CULTURA ECUATORIANA NUCLEO DE PASTAZA | 10,550.00 |
| | 206 CASA DE LA CULTURA ECUATORIANA BENJAMIN CARRON | 2,104,975.84 |
| | 207 CASA DE LA CULTURA ECUATORIANA NUCLEO DE TUNJUNANIA | 11,309.78 |
| | 208 CASA DE LA CULTURA ECUATORIANA NUCLEO DE ZAMBRA | 0.00 |
| | 209 CASA DE LA CULTURA ECUATORIANA NUCLEO DE GALAPAGOS | 0.00 |
| | 210 CASA DE LA CULTURA ECUATORIANA NUCLEO DE SUCUMBIOS | 2,000.00 |
| | 211 CASA DE LA CULTURA ECUATORIANA NUCLEO DE ORELLANA | 3,000.00 |

PRESUPUESTO GENERAL DEL ESTADO
Ambito: PRESUPUESTO GENERAL DEL ESTADO
CONSOLIDACION POR SECTORIAL INSTITUCION
INGRESOS(US. DOLARES)
Ejercicio: 2010



República del Ecuador

Ministerio de Finanzas
del Ecuador

| Sectoriales | Entidades | Presupuesto |
|--------------------------------------|---|-----------------------|
| 09 SECTORIAL EDUCACION | 212 CASA DE LA CULTURA ECUATORIANA NÚCLEO PROVINCIAL DE SANTO DOMINGO DE LOS TSACHIGAS | 0.00 |
| | 213 CASA DE LA CULTURA ECUATORIANA NÚCLEO PROVINCIAL DE SANTA ELENA | 0.00 |
| | 221 CONSEJO NACIONAL DE EVALUACION Y ACREDITACION - CCEEA | 0.00 |
| | 222 INSTITUTO DE ALTOS ESTUDIOS NACIONALES IAEIN | 2.529.178.13 |
| | 223 UNIVERSIDAD POLITÉCNICA ESTATAL DEL CARCHI | 162.630.60 |
| 09 SECTORIAL EDUCACION | | 263.502.345.51 |
| 10 SECTORIAL BIENESTAR SOCIAL | 200 MINISTERIO DE INCLUSION ECONOMICA Y SOCIAL | 1.118.229.00 |
| | 201 INSTITUTO DE LA NIÑEZ Y LA FAMILIA | 330.000.00 |
| | 202 CONSEJO DE DESARROLLO DE LAS NACIONALIDADES Y PUEBLOS INDIGENAS DEL ECUADOR | 943.501.00 |
| | 203 CONSEJO NACIONAL DE DISCAPACIDADES - CONADIS | 68.950.00 |
| | 206 CONSEJO NACIONAL DE MUJERES CONAMU | 0.00 |
| | 207 CONSEJO DE DESARROLLO DEL PUEBLO MONTAÑO DE LA COSTA ECUATORIANA Y ZONAS SUBTROPICALES DE LA REGION LITORAL (CODEPMOC) | 5.000.00 |
| | 208 CORPORACION DE DESARROLLO AFRO - ECUATORIANO - CODAE | 32.866.33 |
| | 209 CONSEJO NACIONAL DE LA NIÑEZ Y ADOLESCENCIA | 0.00 |
| 10 SECTORIAL BIENESTAR SOCIAL | | 2.488.889.33 |
| 11 SECTORIAL TRABAJO | 208 CONSEJO NACIONAL DE CAPACITACION Y FORMACION PROFESIONAL - CNCF | 39.980.076.18 |
| | 310 MINISTERIO DE TRABAJO Y EMPLEO | 0.00 |
| | 311 SERVICIO ECUATORIANO DE CAPACITACION PROFESIONAL - SECAP | 9.197.223.12 |
| | 315 MINISTERIO DE RELACIONES LABORALES | 2.188.372.00 |
| 11 SECTORIAL TRABAJO | | 47.345.871.30 |
| 12 SECTORIAL SALUD | 320 MINISTERIO DE SALUD PUBLICA | 33.897.688.07 |
| | 323 CONSEJO NACIONAL DE SALUD CONASA | 150.170.00 |
| 12 SECTORIAL SALUD | | 34.047.798.07 |
| 13 SECTORIAL AGROPECUARIO | 300 MINISTERIO DE AGRICULTURA, GANADERIA, ACUACULTURA Y PESCA. | 18.424.924.85 |
| | 363 INSTITUTO NACIONAL DE DESARROLLO AGRARIO - INDA | 3.212.629.11 |
| | 365 CENTRO DE RECONVERSION ECONOMICA DEL AUSTRO - CREA | 131.000.00 |
| | 366 CORPORACION REGULADORA DEL MANEJO HIDRICO DE MANABI (CRM) | 0.00 |

PRESUPUESTO GENERAL DEL ESTADO
Ámbito: PRESUPUESTO GENERAL DEL ESTADO
CONSOLIDACION POR SECTORIAL INSTITUCION
INGRESOS (US. DOLARES)
Ejercicio: 2010



República del Ecuador

Ministerio de Finanzas
del Ecuador

| Sectoriales | Entidades | Presupuesto |
|--|---|----------------------|
| 13 SECTORIAL AGROPECUARIO | 387 COMISION DE ESTUDIOS PARA EL DESARROLLO DE LA CUENCA DEL RIO QUAYAS -CEDFGE | 0.00 |
| | 388 SUBCOMISION ECUATORIANA PARA EL DESARROLLO DE LAS CUENCAS DE LOS RIOS PUYANGÓ, TUMBREZ -PREDEBUR | 0.00 |
| | 389 INSTITUTO NACIONAL DE RIEGO - INAR | 299.186.52 |
| | 385 JUNTA DE RECONOS HIDRAULICOS, FOMENTO Y DESARROLLO DE LOS CANTONES JIPIJAPA, PAJAN Y PUERTO LOPEZ | 0.00 |
| | 389 COMISION DE DESARROLLO PARA LA ZONA NORTE DE MANABI -CEDEM | 0.00 |
| | 280 INSTITUTO NACIONAL AUTONOMO DE INVESTIGACIONES AGROPECUARIAS - I.N.I.A.F. | 4.408.082.88 |
| | 392 AGENCIA ECUATORIANA DE ASESURAMIENTO DE LA CALIDAD DEL AARQ | 10.801.000.00 |
| | 393 INSTITUTO NACIONAL DE CAPACITACION CAMPESINA -INCCA | 17.801.15 |
| | 384 CONSEJO DE GESTION DE AGUAS DE LA CUENCA DEL PAUTE | 0.00 |
| | 473 INSTITUTO NACIONAL DE PESCA -INP | 3.325.043.88 |
| 13 SECTORIAL AGROPECUARIO | | 43.719.896.20 |
| 14 SECTORIAL RECURSOS NATURALES | 418 MINISTERIO DE RECURSOS NATURALES NO RENOVABLES | 30.576.036.76 |
| | 421 MINISTERIO DE ELECTRICIDAD Y ENERGIA RENOVABLE | 1.000.000.00 |
| | 422 INSTITUTO ECUATORIANO DE METEOROLOGIA E HIDROLOGIA -INAMHI | 124.285.60 |
| | 424 UNIDAD DE ENERGIA ELECTRICA DE QUAYACUR | 0.00 |
| | 428 CONSEJO NACIONAL DE ELECTRICIDAD -CONELEC | 10.456.118.71 |
| 14 SECTORIAL RECURSOS NATURALES | | 42.456.440.47 |
| 15 COMERCIO EXTERIOR INDUSTRIALIZACION PESCA Y COMPETITIVIDAD | 234 INSTITUTO ECUATORIANO DE PROPIEDAD INTELECTUAL -IEPI | 5.058.571.48 |
| | 470 MINISTERIO DE INDUSTRIAS Y PRODUCTIVIDAD | 1.088.400.48 |
| | 472 INSTITUTO ECUATORIANO DE NORMALIZACION -INEN | 2.478.000.00 |
| | 475 ORGANISMO DE ACREDITACION ECUATORIANO | 311.122.25 |
| | 482 CONSEJO NACIONAL DE ZONAS FRANCAS -CONAZOFR | 425.211.41 |
| 15 COMERCIO EXTERIOR INDUSTRIALIZACION PESCA Y COMPETITIVIDAD | | 8.982.305.58 |
| 16 SECTORIAL TURISMO | 510 MINISTERIO DE TURISMO | 327.500.00 |
| 16 SECTORIAL TURISMO | | 327.500.00 |
| 17 SECTORIAL COMUNICACIONES | 520 MINISTERIO DE TRANSPORTE Y OBRAS PUBLICAS | 3.447.888.48 |

PRESUPUESTO GENERAL DEL ESTADO
Ambito: PRESUPUESTO GENERAL DEL ESTADO
CONSOLIDACION POR SECTORIAL INSTITUCION
INGRESOS(US. DOLARES)
Ejercicio: 2010



República del Ecuador



Ministerio de Finanzas
del Ecuador

| Sectoriales | Entidades | Presupuesto |
|--|--|--------------------------|
| 17 SECTORIAL COMUNICACIONES | 521 CORPORACION EJECUTIVA PARA LA RECONSTRUCCION DE LAS ZONAS AFECTADAS POR EL FENOMENO DE EL NIÑO COSPECUADOR | 0.00 |
| | 522 DIRECCION GENERAL DE AVIACION CIVIL | 81.778.208.00 |
| | 534 CONSEJO NACIONAL DE AVIACION CIVIL | 180.00 |
| | 540 MINISTERIO DE TELECOMUNICACIONES Y DE LA SOCIEDAD DE LA INFORMACION | 19.780.000.00 |
| | 586 CONSEJO NACIONAL DE RADIODIFUSION Y TELEVISION | 0.00 |
| 17 SECTORIAL COMUNICACIONES | | 85.095.988.00 |
| 18 SECTORIAL DESARROLLO URBANO Y VIVIENDA | 550 MINISTERIO DE DESARROLLO URBANO Y VIVIENDA | 300.000.00 |
| 18 SECTORIAL DESARROLLO URBANO Y VIVIENDA | | 300.000.00 |
| 19 OTROS ORGANISMOS DEL ESTADO | 626 FONDOS DE SOLIDARIDAD | 0.00 |
| 19 OTROS ORGANISMOS DEL ESTADO | | 0.00 |
| 22 ELECTORAL | 580 CONSEJO NACIONAL ELECTORAL | 6.967.798.97 |
| 22 ELECTORAL | | 6.967.798.97 |
| 23 TRANSPARENCIA Y CONTROL SOCIAL | 591 CONTRALORIA GENERAL DEL ESTADO | 66.710.452.79 |
| | 592 SUPERINTENDENCIA DE BANCOS | 47.112.481.28 |
| | 593 SUPERINTENDENCIA DE COMPANIAS | 82.203.000.00 |
| | 594 SUPERINTENDENCIA DE TELECOMUNICACIONES | 13.127.750.00 |
| 23 TRANSPARENCIA Y CONTROL SOCIAL | | 189.253.684.05 |
| | | 21.282.982.278.62 |

PRESUPUESTO GENERAL DEL ESTADO
Ambito: PRESUPUESTO GENERAL DEL ESTADO
CONSOLIDACIÓN POR SECTORIAL INSTITUCIÓN
GASTOS(US. DOLARES)
Ejercicio: 2010



República del Ecuador



Ministerio de Finanzas
del Ecuador

| Sectoriales | Entidades | Presupuesto |
|-----------------------------|---|------------------|
| 00 GOBIERNO CENTRAL | 000 RECURSOS PREASIGNADOS | 78,708,257.35 |
| | 001 FINANCIAMIENTO DE IMPORTACION DE DERIVADOS | 3,222,241,782.42 |
| | 006 INGRESOS Y TRANSFERENCIAS | 3,194,261,874.11 |
| | 007 OFICINA PUBLICA | 1,125,327,454.05 |
| 00 GOBIERNO CENTRAL | | 8,219,828,372.95 |
| 01 SECTORIAL LEGISLATIVO | 001 ASAMBLEA NACIONAL | 58,200,489.08 |
| | 003 PARLAMENTO ANDINO (OTICIAS NACIONALES) | 1,643,740.29 |
| 01 SECTORIAL LEGISLATIVO | | 59,844,229.37 |
| 02 SECTORIAL JURISDICCIONAL | 010 CORTE SUPREMA DE JUSTICIA TRIBUNALES Y JUZGADOS | 231,071,882.42 |
| | 013 CORTE DE JUSTICIA MILITAR | 797,846.92 |
| | 014 CORTE DE JUSTICIA POLICIAL | 1,781,379.00 |
| | 501 CORTE CONSTITUCIONAL | 8,902,886.22 |
| | 502 FISCALIA GENERAL DEL ESTADO | 75,452,888.83 |
| | 943 DEFENSORIA DEL PUEBLO | 7,571,678.84 |
| 02 SECTORIAL JURISDICCIONAL | | 227,568,889.33 |
| 03 SECTORIAL ADMINISTRATIVO | 020 PRESIDENCIA Y SECRETARIA GENERAL DE LA ADMINISTRACION PUBLICA | 308,440,563.85 |
| | 021 VICEPRESIDENCIA DE LA REPUBLICA | 17,614,701.88 |
| | 022 SECRETARIA NACIONAL TECNICA DE DESARROLLO DE RECURSOS HUMANOS Y REMUNERACIONES DEL SECTOR PUBLICO | 0.00 |
| | 025 MINISTERIO DE COORDINACION DE LA POLITICA ECONOMICA | 1,677,077.58 |
| | 028 MINISTERIO DE COORDINACION DE LA PRODUCCION EMPLEO Y COMPETITIVIDAD | 63,960,821.72 |
| | 027 MINISTERIO DE COORDINACION DE PATRIMONIO | 4,988,457.87 |
| | 029 COMITE DE CONSULTORIA | 0.00 |
| | 030 MINISTERIO DEL LITORAL | 5,281,578.00 |
| | 032 MINISTERIO DE COORDINACION DE SEGURIDAD | 6,982,612.87 |
| | 033 MINISTERIO DE COORDINACION DE LA POLITICA | 2,884,258.58 |
| | 034 SECRETARIA TECNICA DE GESTION DE RIESGOS | 46,183,222.00 |
| | 036 PROGRAMA NACIONAL DE FINANZAS POPULARES, EMPRENDIMIENTO Y ECONOMIA SOLIDARIA | 37,352,507.76 |
| | 037 SECRETARIA NACIONAL DE AGUA | 772,483,645.43 |
| | 038 MINISTERIO DE COORDINACION DE DESARROLLO SOCIAL | 6,202,585.86 |
| | 039 INSTITUTO NACIONAL DE CONTRATACION PUBLICA | 2,774,755.45 |
| | 500 PROCURADURIA GENERAL DEL ESTADO | 43,423,423.24 |
| | 505 CONSEJO NACIONAL DE CONTROL DE SUSTANCIAS ESTUPEFACIENTES Y PSICOTROPICOS | 18,082,574.92 |

PRESUPUESTO GENERAL DEL ESTADO
Ambito: PRESUPUESTO GENERAL DEL ESTADO
CONSOLIDACION POR SECTORIAL INSTITUCION
GASTOS(US. DOLARES)

Ejercicio: 2010



República del Ecuador

Ministerio de Finanzas
del Ecuador

| Sectoriales | Entidades | Presupuesto |
|--|--|-------------------------|
| 03 SECTORIAL ADMINISTRATIVO | 597 CONSEJO NACIONAL DE TELECOMUNICACIONES Y SECRETARIA NACIONAL DE COMUNICACIONES | 42,986,187.52 |
| | 644 AGENCIA DE GARANTIAS DE DEPOSITOS - AGD | 0.00 |
| | 679 CONSEJO NACIONAL CONTRA EL LAVADO DE ACTIVOS | 2,094,662.87 |
| | 890 CORPORACION DEL SEGURO DE DEPOSITOS COSEDE | 1,344,128.88 |
| 03 SECTORIAL ADMINISTRATIVO | | 794,533,852.67 |
| 04 SECTORIAL AMBIENTE | 035 INSTITUTO PARA EL ECODesarrollo DE LA RESERVA AMAZONICA ECOMAE | 10,871,141.18 |
| | 042 MINISTERIO DEL AMBIENTE | 54,557,830.77 |
| | 043 INSTITUTO NACIONAL GALAPAGOS INDOTA | 8,480,929.02 |
| | 367 FONDO NACIONAL GALAPAGOS | 22,087,985.79 |
| 04 SECTORIAL AMBIENTE | | 101,898,886.76 |
| 05 SECTORIAL ASUNTOS INTERNOS | 050 MINISTERIO DE GOBIERNO, CULTOS, POLICIA Y MUNICIPALIDADES | 144,853,291.64 |
| | 051 DIRECCION GENERAL DE REGISTRO CIVIL IDENTIFICACION Y CEDULACION | 65,405,505.34 |
| | 052 POLICIA NACIONAL | 895,027,148.98 |
| | 053 DIRECCION NACIONAL DE SEGURIDAD PUBLICA | 1,272,081.88 |
| | 054 CONSEJO NACIONAL DE REHABILITACION SOCIAL Y DIRECCION NACIONAL DE REHABILITACION SOCIAL | 44,557,487.54 |
| | 055 CONSEJO NACIONAL DE TRANSITO Y TRANSPORTE TERRESTRE | 0.00 |
| | 056 DIRECCION NACIONAL DE MIGRACION | 3,000,000.00 |
| | 057 DIRECCION NACIONAL DE LA POLICIA JUDICIAL | 8,226,051.82 |
| | 058 DIRECCION NACIONAL DE SALUD DE LA POLICIA NACIONAL | 43,398,195.54 |
| | 059 COMISION NACIONAL DE TRANSPORTE TERRESTRE, TRANSITO Y SEGURIDAD VIAL | 110,792,495.01 |
| | 060 COMISION DE TRANSITO DEL GUAYAS | 91,833,989.45 |
| | 061 MINISTERIO DE JUSTICIA Y DERECHOS HUMANOS | 38,310,384.33 |
| 05 SECTORIAL ASUNTOS INTERIORES | | 1,438,264,508.11 |
| 06 SECTORIAL DEFENSA NACIONAL | 070 MINISTERIO DE DEFENSA NACIONAL | 1,511,483,579.18 |
| | 071 CONSEJO DE SEGURIDAD NACIONAL COSENA | 1,980,757.05 |
| | 072 INSTITUTO GEOGRAFICO MILITAR | 21,114,761.80 |
| | 073 CENTRO DE LEVANTAMIENTOS INTEGRADOS DE RECURSOS NATURALES POR SENSORES REMOTOS - CLINSEN | 3,144,191.37 |
| | 074 HOSPITAL GENERAL DE LAS FUERZAS ARMADAS NO. 1 | 29,898,896.38 |
| | 075 INSTITUTO PANAMERICANO DE GEOGRAFIA E HISTORIA | 511,383.18 |
| | 077 INSTITUTO ANTARTICO ECUATORIANO | 799,892.82 |

PRESUPUESTO GENERAL DEL ESTADO
Ambito: PRESUPUESTO GENERAL DEL ESTADO
CONSOLIDACION POR SECTORIAL INSTITUCION
GASTOS(US. DOLARES)
Ejercicio: 2010



República del Ecuador

Ministerio de Finanzas
del Ecuador

| Sectoriales | Entidades | Presupuesto |
|-----------------------------------|---|------------------|
| 06 SECTORIAL DEFENSA NACIONAL | 078 CUERPO DE INGENIEROS DEL EJERCITO | 0.00 |
| | 079 SECRETARIA DE INTELIGENCIA | 8,780,324.84 |
| | 089 AUTORIDAD PORTUARIA DE PUERTO BOLIVAR | 21,227,308.64 |
| | 100 AUTORIDAD PORTUARIA DE ESMERALDAS | 3,501,863.75 |
| | 101 AUTORIDAD PORTUARIA DE GUAYAQUIL | 52,648,772.14 |
| | 102 AUTORIDAD PORTUARIA DE MANTA | 8,253,203.00 |
| | 103 COMISION ESPECIAL INTERNACIONAL DEL PROYECTO PUERTO DE TRANSFERENCIA INTERNACIONAL DE CARGA DEL ECUADOR EN EL PUERTO DE MANTA | 8,150,708.91 |
| 06 SECTORIAL DEFENSA NACIONAL | | 1,388,879,543.44 |
| 07 SECTORIAL ASUNTOS DEL EXTERIOR | 120 MINISTERIO DE RELACIONES EXTERIORES, COMERCIO E INTEGRACION | 92,802,746.50 |
| 07 SECTORIAL ASUNTOS DEL EXTERIOR | | 92,802,746.50 |
| 08 SECTORIAL FINANZAS | 130 MINISTERIO DE FINANZAS | 44,706,494.77 |
| | 135 SERVICIO DE RENTAS INTERNAS SRI | 71,391,842.58 |
| | 156 CORPORACION ADUANERA ECUATORIANA CAE | 55,706,955.78 |
| 08 SECTORIAL FINANZAS | | 172,804,893.58 |
| 09 SECTORIAL EDUCACION | 140 MINISTERIO DE EDUCACION | 2,108,874,573.78 |
| | 141 INSTITUTO NACIONAL DE PATRIMONIO CULTURAL | 12,988,940.42 |
| | 142 MUSEO ECUATORIANO DE CIENCIAS NATURALES | 567,373.87 |
| | 143 CONJUNTO NACIONAL DE CANZA | 400,196.94 |
| | 144 SISTEMA NACIONAL DE ARCHIVOS Y ARCHIVO NACIONAL | 354,021.90 |
| | 145 SISTEMA NACIONAL DE BIBLIOTECAS | 266,215.34 |
| | 146 CONSEJO NACIONAL DE CULTURA | 545,458.75 |
| | 148 MINISTERIO DEL DEPORTE | 76,088,623.22 |
| | 150 MINISTERIO DE CULTURA | 40,372,098.70 |
| | 151 SECRETARIA NACIONAL DE CIENCIA Y TECNOLOGIA (SENACYT) | 40,186,753.54 |
| | 152 ORQUESTA SIMFONICA DE CUENCA | 1,944,824.85 |
| | 153 ORQUESTA SIMFONICA DE GUAYAQUIL | 2,174,694.87 |
| | 154 ORQUESTA SIMFONICA NACIONAL | 5,137,373.02 |
| | 155 CASA DE MONTALVO | 217,537.58 |
| | 156 ORQUESTA SIMFONICA DE LOJA | 1,480,941.14 |
| | 157 CORPORACION CIUDAD ALFARO | 1,987,636.71 |
| | 188 CONSEJO NACIONAL DE EDUCACION SUPERIOR CONESUP | 10,012,710.51 |
| | 161 UNIVERSIDAD ESTATAL DE CUENCA | 44,754,167.88 |
| | 162 UNIVERSIDAD ESTATAL DE BOLIVAR | 14,105,769.75 |
| | 163 ESCUELA SUPERIOR POLITECNICA DEL CANTON AZUAYO | 32,472,988.48 |
| | 164 UNIVERSIDAD TECNICA DE MACHALA | 27,447,858.87 |

PRESUPUESTO GENERAL DEL ESTADO
Ambito: PRESUPUESTO GENERAL DEL ESTADO
CONSOLIDACION POR SECTORIAL INSTITUCION
GASTOS(US. DOLARES)
Ejercicio: 2010



República del Ecuador

Ministerio de Finanzas
del Ecuador

| Sectoriales | Entidades | Presupuesto |
|------------------------|--|----------------|
| 00 SECTORIAL EDUCACION | 166 UNIVERSIDAD TECNICA LUIS VARGAS TORRES DE ESMERALDAS | 18.254.365,81 |
| | 168 UNIVERSIDAD DE GUAYABUR | 140.588.528,64 |
| | 167 ESCUELA SUPERIOR POLITECNICA DEL LITORAL | 88.972.367,66 |
| | 168 UNIVERSIDAD AGROARIA DEL ECUADOR | 29.438.818,70 |
| | 169 UNIVERSIDAD TECNICA DEL NORTE | 19.845.221,61 |
| | 170 UNIVERSIDAD NACIONAL DE ILOJA | 37.511.638,38 |
| | 171 UNIVERSIDAD TECNICA DE SARAGOZA | 16.094.265,93 |
| | 172 UNIVERSIDAD TECNICA DE QUEVEDO | 16.093.141,02 |
| | 173 UNIVERSIDAD TECNICA DE MANABI | 26.797.858,41 |
| | 174 UNIVERSIDAD LAICA ELOY ALFARO DE MANABI | 32.606.896,97 |
| | 175 UNIVERSIDAD CENTRAL DEL ECUADOR | 104.822.450,58 |
| | 176 UNIVERSIDAD TECNICA DE AMBATO | 28.596.117,51 |
| | 177 ESCUELA POLITECNICA NACIONAL | 48.478.488,09 |
| | 178 UNIVERSIDAD ANDRÉS BÓLIVAR | 0,00 |
| | 179 UNIVERSIDAD TECNICA DE COTOPAXI | 14.103.538,98 |
| | 180 UNIVERSIDAD NACIONAL DE CHIMBORAZO | 23.487.366,22 |
| | 181 UNIVERSIDAD ESTATAL DE MILAGRO | 11.085.484,58 |
| | 182 UNIVERSIDAD ESTATAL DEL SUR DE MANABI | 9.451.821,58 |
| | 185 UNIVERSIDAD ESTATAL AMAZONICA | 6.900.600,00 |
| | 188 FACULTAD DE CIENCIAS SOCIALES - FIACIS - SE | 0,00 |
| | 187 UNIVERSIDAD ESTATAL PENINSULA DE SANTA ELENA | 11.840.724,64 |
| | 188 ESCUELA SUPERIOR POLITECNICA AGROPECUARIA DE MANABI MANUEL FELIX LOPEZ | 8.170.811,30 |
| | 189 ESCUELA POLITECNICA DEL EJERCITO | 48.371.814,74 |
| | 190 CASA DE LA CULTURA ECUATORIANA NUCLEO DEL AZUAY | 829.870,44 |
| | 191 CASA DE LA CULTURA ECUATORIANA NUCLEO DE BOLIVAR | 729.697,45 |
| | 192 CASA DE LA CULTURA ECUATORIANA NUCLEO DE CAÑAR | 409.246,88 |
| | 193 CASA DE LA CULTURA ECUATORIANA NUCLEO DE CARCHI | 572.349,75 |
| | 194 CASA DE LA CULTURA ECUATORIANA NUCLEO DE COTOPAXI | 289.532,84 |
| | 195 CASA DE LA CULTURA ECUATORIANA NUCLEO DE CHIMBORAZO | 418.802,63 |
| | 196 CASA DE LA CULTURA ECUATORIANA NUCLEO DE EL ORO | 889.383,06 |
| | 197 CASA DE LA CULTURA ECUATORIANA NUCLEO DE ESMERALDAS | 682.245,00 |
| | 198 CASA DE LA CULTURA ECUATORIANA NUCLEO DE GUAYAS | 1.255.095,41 |

PRESUPUESTO GENERAL DEL ESTADO
Ámbito: PRESUPUESTO GENERAL DEL ESTADO
CONSOLIDACION POR SECTORIAL INSTITUCION
GASTOS(US. DOLARES)
Ejercicio: 2010



República del Ecuador

Ministerio de Finanzas
del Ecuador

| Sectoriales | Entidades | Presupuesto |
|-------------------------------|--|------------------|
| 09 SECTORIAL EDUCACION | 199 CASA DE LA CULTURA ECUATORIANA NUCLEO DE IMBABURA | 215.061,21 |
| | 200 CASA DE LA CULTURA ECUATORIANA NUCLEO DE EL DHA | 292.740,05 |
| | 201 CASA DE LA CULTURA ECUATORIANA NUCLEO DE LOS RIOS | 305.324,58 |
| | 202 CASA DE LA CULTURA ECUATORIANA NUCLEO DE MANABI | 407.364,18 |
| | 203 CASA DE LA CULTURA ECUATORIANA NUCLEO DE MORONA SANTIAGO | 182.851,85 |
| | 204 CASA DE LA CULTURA ECUATORIANA NUCLEO DE NAPO | 172.104,88 |
| | 205 CASA DE LA CULTURA ECUATORIANA NUCLEO DE PASTAZA | 210.789,41 |
| | 206 CASA DE LA CULTURA ECUATORIANA BENJAMIN ORRION | 8.396.719,50 |
| | 207 CASA DE LA CULTURA ECUATORIANA NUCLEO DE TONCURIKUIS | 246.757,85 |
| | 208 CASA DE LA CULTURA ECUATORIANA NUCLEO DE ZAMORA | 217.885,78 |
| | 209 CASA DE LA CULTURA ECUATORIANA NUCLEO DE BALSAPAZO | 218.631,16 |
| | 210 CASA DE LA CULTURA ECUATORIANA NUCLEO DE SUCUMBIOS | 231.089,29 |
| | 211 CASA DE LA CULTURA ECUATORIANA NUCLEO DE ORELLANA | 171.494,00 |
| | 212 CASA DE LA CULTURA ECUATORIANA NUCLEO PROVINCIAL DE SANTO DOMINGO DE LOS TSACHILAS | 189.810,03 |
| | 213 CASA DE LA CULTURA ECUATORIANA NUCLEO PROVINCIAL DE SANTA ELENA | 88.438,32 |
| | 221 CONSEJO NACIONAL DE EVALUACION Y ACREDITACION - CONEA | 1.527.552,57 |
| | 232 INSTITUTO DE ALTOS ESTUDIOS NACIONALES DAEN | 11.827.798,78 |
| | 233 UNIVERSIDAD POLITECNICA ESTATAL DEL CARCHI | 6.892.969,48 |
| | 239 CONSEJO NACIONAL DE CINEMATOGRAFIA | 1.438.908,88 |
| 09 SECTORIAL EDUCACION | | 3.216.557.829,33 |
| 10 SECTORIAL BIENESTAR SOCIAL | 280 MINISTERIO DE INCLUSION ECONOMICA Y SOCIAL | 390.679.457,73 |
| | 281 INSTITUTO DE LA NIÑEZ Y LA FAMILIA | 50.838.143,30 |
| | 282 CONSEJO DE DESARROLLO DE LAS NACIONALIDADES Y PUEBLOS INDIGENAS DEL ECUADOR | 4.294.672,94 |
| | 283 CONSEJO NACIONAL DE DISCAPACIDADES - CONADIS | 3.043.533,58 |
| | 286 CONSEJO NACIONAL DE MUJERES CONAMU | 2.588.461,94 |

PRESUPUESTO GENERAL DEL ESTADO
Ambito: PRESUPUESTO GENERAL DEL ESTADO
CONSOLIDACION POR SECTORIAL INSTITUCION
GASTOS(US. DOLARES)

Ejercicio: 2010



República del Ecuador

Ministerio de Finanzas
del Ecuador

| Sectoriales | Entidades | Presupuesto |
|--------------------------------------|---|-------------------------|
| 10 SECTORIAL BIENESTAR SOCIAL | 287 CONSEJO DE DESARROLLO DEL PUEBLO MONTUBIO DE LA COSTA ECUATORIANA Y ZONAS SUBTROPICALES DE LA REGION LITORAL (CODEPMOC) | 4.023.702,14 |
| | 288 CORPORACION DE DESARROLLO AFRO-ECUATORIANO CODAE | 5.407.814,48 |
| | 289 CONSEJO NACIONAL DE LA NIÑEZ Y ADOLESCENCIA | 2.309.739,90 |
| 10 SECTORIAL BIENESTAR SOCIAL | | 1.633.441.386,02 |
| 11 SECTORIAL TRABAJO | 298 CONSEJO NACIONAL DE CAPACITACION Y FORMACION PROFESIONAL -CNCF | 35.960.074,18 |
| | 310 MINISTERIO DE TRABAJO Y EMPLEO | 0,00 |
| | 311 SERVICIO ECUATORIANO DE CAPACITACION PROFESIONAL -SECAP | 9.112.237,01 |
| | 315 MINISTERIO DE RELACIONES LABORALES | 25.186.812,50 |
| 11 SECTORIAL TRABAJO | | 70.259.123,69 |
| 12 SECTORIAL SALUD | 330 MINISTERIO DE SALUD PUBLICA | 1.243.874.044,84 |
| | 333 CONSEJO NACIONAL DE SALUD -CONASA | 820.572,31 |
| 12 SECTORIAL SALUD | | 1.244.494.615,95 |
| 13 SECTORIAL AGROPECUARIO | 385 MINISTERIO DE AGRICULTURA, GANADERIA, ACUACULTURA Y PESCA | 223.568.316,73 |
| | 383 INSTITUTO NACIONAL DE DESARROLLO AGRARIO -INDA | 10.410.189,89 |
| | 385 CENTRO DE RECONVERSION ECONOMICA DEL AUSTRAL -CREA | 3.027.354,78 |
| | 386 CORPORACION REGULADORA DEL MARLJO HIDRICO DE MANABI (CRM) | 0,00 |
| | 387 COMISION DE ESTUDIOS PARA EL DESARROLLO DE LA CUENCA DEL RIO QUAYAS -CEDEE | 0,00 |
| | 388 SUBCOMISION ECUATORIANA PARA EL DESARROLLO DE LAS CUENCAS DE LOS RIOS PUYANGO, TUMBEZ -PREDESUR | 0,00 |
| | 389 INSTITUTO NACIONAL DE RIEGO, INAR | 48.711.587,71 |
| | 378 MISION F.A.O. EN EL ECUADOR | 108.558,43 |
| | 385 JUNTA DE RECURSOS HIDRAULICOS, FOMENTO Y DESARROLLO DE LOS CANTONES JAPUJA, PAJAN Y PUERTO LOPEZ | 24.785.708,21 |
| | 389 COMISION DE DESARROLLO PARA LA ZONA NORTE DE MANABI -CEDEM | 0,00 |
| | 390 INSTITUTO NACIONAL AUTONOMO DE INVESTIGACIONES AGROPECUARIAS -INIAF | 20.282.650,14 |
| | 382 AGENCIA ECUATORIANA DE ASEGURAMIENTO DE LA CALIDAD DEL AGRO | 15.795.147,30 |
| | 383 INSTITUTO NACIONAL DE CAPACITACION CAMPESINA -INCCA | 481.858,51 |

PRESUPUESTO GENERAL DEL ESTADO
Ambito: PRESUPUESTO GENERAL DEL ESTADO
CONSOLIDACION POR SECTORIAL INSTITUCION
GASTOS(US. DOLARES)
Ejercicio: 2010



República del Ecuador



Ministerio de Finanzas
del Ecuador

| Sectoriales | Entidades | Presupuesto |
|--|---|-------------------------|
| 13 SECTORIAL AGRPECUARIO | 394 CONSEJO DE GESTION DE AGUAS DE LA CUERCA DEL PAUTE | 4.125.544,44 |
| | 473 INSTITUTO NACIONAL DE PESCA -INP | 5.515.292,48 |
| 13 SECTORIAL AGRPECUARIO | | 100.331.230,42 |
| 14 SECTORIAL RECURSOS NATURALES | 419 MINISTERIO DE RECURSOS NATURALES NO RENOVABLES | 85.744.803,28 |
| | 421 MINISTERIO DE ELECTRICIDAD Y ENERGIA RENOVABLE | 460.851.888,80 |
| | 422 INSTITUTO ECUATORIANO DE METEOROLOGIA E HIDROLOGIA -INAMHI | 3.024.163,88 |
| | 424 UNIDAD DE ENERGIA ELECTRICA DE QDAYAQUE | 1.212.041,87 |
| | 428 CONSEJO NACIONAL DE ELECTRICIDAD -CONELC | 182.429.423,35 |
| 14 SECTORIAL RECURSOS NATURALES | | 752.268.899,80 |
| 15 COMERCIO EXTERIOR INDUSTRIALIZACION PESCA Y COMPETITIVIDAD | 434 INSTITUTO ECUATORIANO DE PROPIEDAD INTELECTUAL -IEPI | 8.033.571,46 |
| | 470 MINISTERIO DE INDUSTRIAS Y PRODUCTIVIDAD | 85.317.251,02 |
| | 472 INSTITUTO ECUATORIANO DE NORMALIZACION -INEN | 2.485.610,00 |
| | 475 ORGANISMO DE ACREDITACION ECUATORIANO | 876.148,82 |
| | 482 CONSEJO NACIONAL DE ZONAS FRANCAS -CONAZOFR | 821.085,41 |
| 15 COMERCIO EXTERIOR INDUSTRIALIZACION PESCA Y COMPETITIVIDAD | | 194.513.667,81 |
| 16 SECTORIAL TURISMO | 510 MINISTERIO DE TURISMO | 33.828.410,16 |
| 16 SECTORIAL TURISMO | | 33.828.410,16 |
| 17 SECTORIAL COMUNICACIONES | 520 MINISTERIO DE TRANSPORTE Y OBRAS PUBLICAS | 1.513.230.082,86 |
| | 521 CORPORACION EJECUTIVA PARA LA RECONSTRUCCION DE LAS ZONAS AFECTADAS POR EL FENOMENO DE EL NIÑO -CORPECHADOR | 43.885.825,36 |
| | 522 DIRECCION GENERAL DE AVIACION CIVIL | 12.885.982,54 |
| | 534 CONSEJO NACIONAL DE AVIACION CIVIL | 1.071.288,38 |
| | 535 AGENCIA NACIONAL POSTAL | 1.792.051,77 |
| | 540 MINISTERIO DE TELECOMUNICACIONES Y DE LA SOCIEDAD DE LA INFORMACION | 33.190.485,06 |
| | 598 CONSEJO NACIONAL DE RADIOFUSION Y TELEVISION | 0,00 |
| 17 SECTORIAL COMUNICACIONES | | 1.149.048.488,81 |
| 18 SECTORIAL DESARROLLO URBANO Y VIVIENDA | 560 MINISTERIO DE DESARROLLO URBANO Y VIVIENDA | 102.387.359,87 |
| 18 SECTORIAL DESARROLLO URBANO Y VIVIENDA | | 102.387.359,87 |
| 19 OTROS ORGANISMOS DEL ESTADO | 630 FONDO DE SOLIDARIDAD | 0,00 |
| 19 OTROS ORGANISMOS DEL ESTADO | | 0,00 |

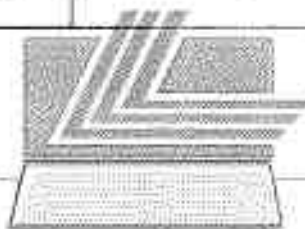
PRESUPUESTO GENERAL DEL ESTADO
Ámbito: PRESUPUESTO GENERAL DEL ESTADO
CONSOLIDACION POR SECTORIAL INSTITUCION
GASTOS(US. DOLARES)
Ejercicio: 2010



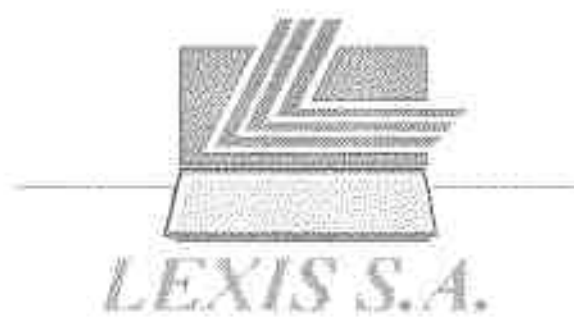
República del Ecuador

Ministerio de Finanzas
del Ecuador

| Sectoriales | Entidades | Presupuesto |
|-----------------------------------|---|-------------------|
| 22 ELECTORAL | 580 CONSEJO NACIONAL ELECTORAL | 56.188.503.49 |
| 22 ELECTORAL | | 56.188.503.49 |
| 23 TRANSPARENCIA Y CONTROL SOCIAL | 582 TRIBUNAL CONTENCIOSO ELECTORAL | 3.720.970.55 |
| | 583 CONSEJO DE PARTICIPACION CIUDADANA Y CONTROL SOCIAL | 5.969.790.14 |
| | 581 CONTRALORIA GENERAL DEL ESTADO | 84.072.325.00 |
| | 582 SUPERINTENDENCIA DE BANCOS | 41.358.856.26 |
| | 583 SUPERINTENDENCIA DE COMPAÑIAS | 56.682.700.00 |
| | 584 SUPERINTENDENCIA DE TELECOMUNICACIONES | 37.997.750.00 |
| 23 TRANSPARENCIA Y CONTROL SOCIAL | | 230.893.322.01 |
| | | 21.282.662.278.82 |



LEXIS S.A.





Ministerio de Finanzas
del Ecuador




PRESUPUESTO GENERAL DEL ESTADO



CUADRO 1.4 *LEXIS S.A.* POR SECTORIAL Y PROVINCIA





PRESUPUESTO GENERAL DEL ESTADO
Ambito: PRESUPUESTO GENERAL DEL ESTADO
CONSOLIDADO POR SECTORIAL PROVINCIA
GASTOS
EN US DOLARES
Ejercicio: 2010



República del Ecuador

Ministerio de Finanzas
del Ecuador

| Sectorial | Provincia | Presupuesto |
|------------------------------------|-------------------------------------|-------------------------|
| 00 GOBIERNO CENTRAL | 0000 NACIONAL | 7.619.920.500.51 |
| | 0000 GUAYAS | 30.824.27 |
| | 8000 REGIONAL | 598.662.029.77 |
| 00 GOBIERNO CENTRAL | | 8.218.628.372.95 |
| 01 SECTORIAL LEGISLATIVO | 0000 NACIONAL | 45.496.902.55 |
| | 1700 PICHINCHA | 13.453.259.81 |
| 01 SECTORIAL LEGISLATIVO | | 58.950.228.35 |
| 02 SECTORIAL JURISDICCIONAL | 0000 NACIONAL | 294.482.124.35 |
| | 0100 AZUAY | 1.083.149.81 |
| | 0200 BOLIVAR | 529.731.10 |
| | 0300 CAÑAR | 655.212.68 |
| | 0400 CARCHI | 111.589.88 |
| | 0500 COTACACHI | 189.165.94 |
| | 0600 CHIMBORAZO | 250.393.99 |
| | 0700 EL ORO | 1.747.286.13 |
| | 0800 ESMERALDAS | 425.745.24 |
| | 0900 GUAYAS | 3.670.541.41 |
| | 1000 IMBABURA | 480.780.66 |
| | 1100 LOJA | 501.446.30 |
| | 1200 LOS RIOS | 528.412.60 |
| | 1300 MANABI | 1.096.297.55 |
| | 1400 MORONA SANTIAGO | 224.770.36 |
| | 1500 NAPO | 185.117.64 |
| | 1600 PASTAZA | 689.734.40 |
| | 1700 PICHINCHA | 17.890.742.51 |
| | 1800 TUNGURAHUA | 520.071.78 |
| | 1900 ZAMORA CHINCHIPE | 552.207.50 |
| | 2000 GALAPAGOS | 186.893.70 |
| | 2100 SUCUMBIOS | 1.042.598.79 |
| | 2200 ORELLANA | 484.747.21 |
| | 2300 SANTO DOMINGO DE LOS ISACHILAS | 67.725.02 |
| | 8000 REGIONAL | 175.126.80 |
| 02 SECTORIAL JURISDICCIONAL | | 327.558.530.33 |
| 03 SECTORIAL ADMINISTRATIVO | 0000 NACIONAL | 522.122.241.32 |
| | 0100 AZUAY | 1.277.240.86 |
| | 0200 BOLIVAR | 692.430.99 |
| | 0300 CAÑAR | 788.488.27 |
| | 0500 COTACACHI | 2.381.270.04 |
| | 0600 CHIMBORAZO | 2.382.934.54 |
| | 0700 EL ORO | 3.970.324.63 |
| | 0800 ESMERALDAS | 2.345.152.22 |
| | 0900 GUAYAS | 8.500.806.88 |
| | 1000 IMBABURA | 916.662.80 |
| | 1100 LOJA | 4.618.743.84 |
| | 1200 LOS RIOS | 1.742.467.25 |

PRESUPUESTO GENERAL DEL ESTADO
Ambito: PRESUPUESTO GENERAL DEL ESTADO
CONSOLIDADO POR SECTORIAL PROVINCIA
GASTOS
EN US DOLARES
Ejercicio: 2010



República del Ecuador

Ministerio de Finanzas
del Ecuador

| Sectorial | Provincia | Presupuesto |
|-------------------------------------|-------------------------------------|-----------------------|
| 03 SECTORIAL ADMINISTRATIVO | 1300 MANABI | 47.949.829.62 |
| | 1400 MORONA SANTIAGO | 1.519.598.29 |
| | 1500 NAPO | 8'9.584.72 |
| | 1600 PASTAZA | 1.014.650.00 |
| | 1700 PICHINCHA | 126.817.718.79 |
| | 1800 TUNGURAHUA | 820.781.84 |
| | 1900 ZAMORA CHINCHIPE | 1.419.189.60 |
| | 2000 GALAPAGOS | 147.651.86 |
| | 2100 SUCUMBI | 1.283.490.79 |
| | 2200 ORELLANA | 4'6.116.79 |
| | 2300 SANTO DOMINGO DE LOS TSÁCHILAS | 623.612.94 |
| | 2400 SANTA ELENA | 123'6.386.62 |
| | 4000 COSTA | 63.682.88 |
| | 8000 REGIONAL | 28.325.736.13 |
| 03 SECTORIAL ADMINISTRATIVO | | 784.533.652.47 |
| 04 SECTORIAL AMBIENTE | 0000 NACIONAL | 47.106.795.78 |
| | 0100 AZUAY | 480.063.40 |
| | 0200 BOLIVAR | 36.2041.02 |
| | 0300 CAÑAR | 116.490.42 |
| | 0400 CARCHI | 212.195.08 |
| | 0500 COTACACHI | 3'5.588.95 |
| | 0600 CHIMBORAZO | 4'9.503.42 |
| | 0700 EL ORO | 864.186.45 |
| | 0800 ESMERALDAS | 810.582.89 |
| | 0900 GUAYAS | 3'0.722.00 |
| | 1000 IMBABURA | 455.281.00 |
| | 1100 LOJA | 549.266.07 |
| | 1200 LOS RIOS | 35.3411.72 |
| | 1300 MANABI | 565.691.27 |
| | 1400 MORONA SANTIAGO | 571.902.00 |
| | 1500 NAPO | 1.817.739.25 |
| | 1600 PASTAZA | 565.201.10 |
| | 1700 PICHINCHA | 562.686.62 |
| | 1800 TUNGURAHUA | 308.840.73 |
| | 1900 ZAMORA CHINCHIPE | 332.338.94 |
| | 2000 GALAPAGOS | 33.753.135.86 |
| | 2100 SUCUMBI | 2.092.775.44 |
| | 2200 ORELLANA | 1.031.864.40 |
| 2300 SANTO DOMINGO DE LOS TSÁCHILAS | 215.378.30 | |
| 2400 SANTA ELENA | 182.412.68 | |
| 4000 COSTA | 784.312.91 | |
| 7000 DIRETE | 51.414.28 | |
| 8000 REGIONAL | 6.676.852.68 | |
| 04 SECTORIAL AMBIENTE | | 101.993.965.78 |

PRESUPUESTO GENERAL DEL ESTADO
Ambito: PRESUPUESTO GENERAL DEL ESTADO
CONSOLIDADO POR SECTORIAL PROVINCIA
GASTOS
EN US DOLARES
Ejercicio: 2010



República del Ecuador

Ministerio de Finanzas
del Ecuador

| Sectorial | Provincia | Presupuesto |
|---------------------------------------|--|-------------------------|
| 05 SECTORIAL ASUNTOS INTERIORS | 0000 NACIONAL | 1,277,921,498.33 |
| | 0100 AZUAY | 4,483,732.21 |
| | 0200 BOLIVAR | 1,385,384.89 |
| | 0300 CAÑAR | 1,238,885.18 |
| | 0400 CARCHI | 1,377,810.80 |
| | 0500 COTACACHI | 1,078,781.75 |
| | 0600 CHIMBORAZO | 2,145,366.81 |
| | 0700 EL ORO | 3,205,724.40 |
| | 0800 ESMERALDAS | 8,762,077.07 |
| | 0900 GUAYAS | 76,984,150.06 |
| | 1000 IMBABURA | 1,880,450.38 |
| | 1100 LOJA | 3,831,216.41 |
| | 1200 LOS RIOS | 1,972,153.38 |
| | 1300 MANABI | 2,880,855.05 |
| | 1400 MORONA SANTIAGO | 1,348,862.96 |
| | 1500 NAPE | 973,816.79 |
| | 1600 PASTAZA | 818,840.53 |
| | 1700 PICHINCHA | 53,328,322.76 |
| | 1800 TUNGURAHUA | 1,806,262.73 |
| | 1900 ZAMORA CHINCHIPE | 1,311,534.14 |
| | 2000 GALAPAGOS | 1,874,864.82 |
| | 2100 SUCUMBIOS | 3,172,068.87 |
| | 2200 ORELLANA | 993,443.90 |
| | 2300 SANTO DOMINGO DE LOS TSÁCHILAS | 3,845,888.55 |
| | 2400 SANTA ELENA | 1,997,190.80 |
| | 8000 REGIONAL | 2,754,082.26 |
| 05 SECTORIAL ASUNTOS INTERIORS | | 1,438,284,598.11 |
| 06 SECTORIAL DEFENSA NACIONAL | 0000 NACIONAL | 1,428,894,925.87 |
| | 0100 AZUAY | 1,350,244.17 |
| | 0400 CARCHI | 440,260.89 |
| | 0700 EL ORO | 22,888,004.62 |
| | 0800 ESMERALDAS | 3,581,883.75 |
| | 0900 GUAYAS | 77,136,972.88 |
| | 1100 LOJA | 738,076.87 |
| | 1300 MANABI | 19,583,911.81 |
| | 1400 MORONA SANTIAGO | 488,025.80 |
| | 1600 PASTAZA | 778,346.88 |
| | 1700 PICHINCHA | 104,238,438.04 |
| | 2000 GALAPAGOS | 1,254,551.23 |
| | 2200 ORELLANA | 769,658.28 |
| | 2400 SANTA ELENA | 84,937.20 |
| | 8000 REGIONAL | 11,772,823.56 |
| 06 SECTORIAL DEFENSA NACIONAL | | 1,388,975,543.44 |
| 07 SECTORIAL ASUNTOS DEL EXTERIOR | 0000 NACIONAL | 81,315,450.30 |
| | 8000 REGIONAL | 1,287,295.20 |

PRESUPUESTO GENERAL DEL ESTADO
Ámbito: PRESUPUESTO GENERAL DEL ESTADO
CONSOLIDADO POR SECTORIAL PROVINCIA
GASTOS
EN US DOLARES
Ejercicio: 2010



República del Ecuador

Ministerio de Finanzas
del Ecuador

| Sectorial | Provincia | Presupuesto |
|--|-------------------------------------|-------------------------|
| 07 SECTORIAL ASUNTOS DEL EXTERIOR | | 82,807,745.58 |
| 08 SECTORIAL FINANZAS | 0000 NACIONAL | 157,336,774.38 |
| | 0100 AZUAY | 876,433.89 |
| | 0600 CHIMBORAZO | 897,018.28 |
| | 0700 EL ORO | 588,848.88 |
| | 0800 GUAYAS | 3,198,851.56 |
| | 1100 LOJA | 281,418.91 |
| | 1300 MANABI | 87,131.94 |
| | 1700 PICHINCHA | 4,480,069.84 |
| | 1800 TUNGURAHUA | 1,171,138.09 |
| 08 SECTORIAL FINANZAS | | 179,894,882.94 |
| 09 SECTORIAL EDUCACION | 0000 NACIONAL | 689,254,787.35 |
| | 0100 AZUAY | 130,121,754.42 |
| | 0200 BOLIVAR | 58,356,741.16 |
| | 0300 CANAR | 38,164,488.58 |
| | 0400 CARCHI | 47,381,857.45 |
| | 0500 COTOPAXI | 73,577,825.21 |
| | 0600 CHIMBORAZO | 140,518,798.78 |
| | 0700 EL ORO | 125,421,568.77 |
| | 0800 ESMERALDAS | 70,081,488.41 |
| | 0900 GUAYAS | 503,330,908.31 |
| | 1000 IMBABURA | 85,772,801.28 |
| | 1100 LOJA | 129,810,330.70 |
| | 1200 LOS RIOS | 120,877,898.58 |
| | 1300 MANABI | 244,112,108.70 |
| | 1400 MORONA SANTIAGO | 30,718,968.84 |
| | 1500 NAPO | 28,549,786.33 |
| | 1600 PASTAZA | 28,068,138.74 |
| | 1700 PICHINCHA | 485,341,838.77 |
| | 1800 TUNGURAHUA | 181,734,443.85 |
| | 1900 ZAMORA CHINCHIPE | 24,805,811.70 |
| | 2000 GALAPAGOS | 14,888,051.25 |
| | 2100 SUCUMBIOS | 24,330,117.52 |
| | 2200 ORELLANA | 15,841,213.24 |
| | 2300 SANTO DOMINGO DE LOS TSÁCHILAS | 2,589,313.00 |
| | 2400 SANTA ELENA | 28,257,891.88 |
| | 8000 REGIONAL | 123,179.41 |
| 09 SECTORIAL EDUCACION | | 3,218,657,829.33 |
| 10 SECTORIAL BIENESTAR SOCIAL | 0000 NACIONAL | 1,002,074,953.43 |
| | 0100 AZUAY | 1,508,858.97 |
| | 0200 BOLIVAR | 320,487.13 |
| | 0300 CANAR | 346,458.25 |
| | 0400 CARCHI | 428,821.19 |
| | 0500 COTOPAXI | 344,488.59 |
| | 0600 CHIMBORAZO | 688,232.69 |

PRESUPUESTO GENERAL DEL ESTADO
Ambito: PRESUPUESTO GENERAL DEL ESTADO
CONSOLIDADO POR SECTORIAL PROVINCIA
GASTOS
EN US DÓLARES
Ejercicio: 2010



República del Ecuador

Ministerio de Finanzas
del Ecuador

| Sectorial | Provincia | Presupuesto |
|--------------------------------------|-----------------------|-------------------------|
| 10 SECTORIAL BIENESTAR SOCIAL | 0700 EL ORO | 557,734.40 |
| | 0800 ESMERALDAS | 251,088.83 |
| | 0900 GUAYAS | 1,884,700.81 |
| | 1000 IMBABURA | 827,081.48 |
| | 1100 LOJA | 014,088.79 |
| | 1200 LOS RIOS | 1,004,580.84 |
| | 1300 MANABI | 858,502.21 |
| | 1400 MORONA SANTIAGO | 488,181.72 |
| | 1500 NAPO | 404,440.32 |
| | 1600 PASTAZA | 714,513.28 |
| | 1700 PICHINCHA | 17,045,054.41 |
| | 1800 TUNGURAHUA | 486,206.08 |
| | 1900 ZAMORA CHINCHIPE | 282,685.81 |
| | 2000 GALAPAGOS | 108,721.04 |
| | 2100 SUCUMBIOS | 185,327.91 |
| | 2200 CACILANA | 87,388.71 |
| | 4000 COSTA | 658,016.18 |
| | 8000 REGIONAL | 1,186,288.04 |
| 10 SECTORIAL BIENESTAR SOCIAL | | 1,023,441,388.00 |
| 11 SECTORIAL TRABAJO | 0000 NACIONAL | 58,282,675.83 |
| | 0100 AZUAY | 22,058.03 |
| | 0900 GUAYAS | 45,358.80 |
| | 1700 PICHINCHA | 10,840,000.22 |
| | 1800 TUNGURAHUA | 349,022.41 |
| 11 SECTORIAL TRABAJO | | 70,289,125.89 |
| 12 SECTORIAL SALUD | 0000 NACIONAL | 588,830,224.40 |
| | 0100 AZUAY | 25,287,162.81 |
| | 0200 BOLIVAR | 8,145,031.58 |
| | 0300 CAÑAR | 18,531,855.23 |
| | 0400 CARCHI | 8,429,082.73 |
| | 0500 COTOPAXI | 555,680.93 |
| | 0600 CHIMBORAZO | 25,587,746.79 |
| | 0700 EL ORO | 21,800,883.00 |
| | 0800 ESMERALDAS | 14,778,838.49 |
| | 0900 GUAYAS | 124,324,181.75 |
| | 1000 IMBABURA | 23,037,306.20 |
| | 1100 LOJA | 28,578,204.86 |
| | 1200 LOS RIOS | 8,318,828.03 |
| | 1300 MANABI | 83,884,584.43 |
| | 1400 MORONA SANTIAGO | 11,154,088.78 |
| | 1500 NAPO | 1,098,303.92 |
| | 1600 PASTAZA | 5,884,385.32 |
| | 1700 PICHINCHA | 181,833,329.80 |
| | 1800 TUNGURAHUA | 22,070,672.41 |
| | 1900 ZAMORA CHINCHIPE | 8,458,120.86 |
| | 2000 GALAPAGOS | 4,048,510.88 |

PRESUPUESTO GENERAL DEL ESTADO
Ámbito: PRESUPUESTO GENERAL DEL ESTADO
CONSOLIDADO POR SECTORIAL PROVINCIA
GASTOS
EN US DOLARES
Ejercicio: 2010



República del Ecuador

Ministerio de Finanzas
del Ecuador

| Sectorial | Provincia | Presupuesto |
|---------------------------------|--|-------------------------|
| 12 SECTORIAL SALUD | 2100 BUCUMBOS | 9,567,222.03 |
| | 2200 ORELLANA | 6,853,328.89 |
| | 2300 SANTO DOMINGO DE LOS TSÁCHILAS | 4,383,584.79 |
| | 2400 SANTA ELENA | 1,777,259.29 |
| 12 SECTORIAL SALUD | | 1,244,494,518.99 |
| 13 SECTORIAL AGROPECUARIO | 0000 NACIONAL | 247,817,756.73 |
| | 0100 AZUAY | 4,325,231.94 |
| | 0200 BOLÍVAR | 835,589.36 |
| | 0300 CAÑAR | 717,284.70 |
| | 0400 CARCHI | 823,584.04 |
| | 0500 COTAPACHI | 1,177,038.16 |
| | 0600 CHIMBORAZO | 2,163,823.37 |
| | 0700 EL ORO | 2,093,303.74 |
| | 0800 ESMERALDAS | 1,283,823.77 |
| | 0900 GUAYAS | 8,182,524.34 |
| | 1000 IMBABURA | 2,271,082.15 |
| | 1100 LOJA | 1,843,108.82 |
| | 1200 LOS RÍOS | 2,377,248.98 |
| | 1300 MANABÍ | 44,483,150.80 |
| | 1400 MORONA SANTIAGO | 801,225.89 |
| | 1500 NAPO | 1,252,782.58 |
| | 1600 PASTAZA | 731,355.21 |
| | 1700 PICHINCHA | 18,824,116.04 |
| | 1800 TUNGURAHUA | 1,848,126.40 |
| | 1900 ZAMORA CHINCHIPE | 774,847.90 |
| | 2000 GALAPAGOS | 2,799,003.39 |
| | 2100 SUCUMBIOS | 489,437.04 |
| | 2200 ORELLANA | 1,093,649.73 |
| | 2300 SANTO DOMINGO DE LOS TSÁCHILAS | 1,215,484.57 |
| | 2400 SANTA ELENA | 3,103,483.74 |
| | 8000 REGIONAL | 11,959,805.62 |
| | 13 SECTORIAL AGROPECUARIO | |
| 14 SECTORIAL RECURSOS NATURALES | 0000 NACIONAL | 574,269,267.33 |
| | 0100 AZUAY | 1,083,880.19 |
| | 0400 CARCHI | 1,886,121.64 |
| | 0500 COTAPACHI | 2,104,754.87 |
| | 0600 CHIMBORAZO | 82,089.41 |
| | 0700 EL ORO | 1,816,207.44 |
| | 0800 ESMERALDAS | 8,375,870.29 |
| | 0900 GUAYAS | 12,840,777.88 |
| | 1000 IMBABURA | 509,140.98 |
| | 1200 LOS RÍOS | 49,170,305.58 |
| | 1300 MANABÍ | 6,867,508.14 |
| 1500 NAPO | 2,879,512.19 | |

PRESUPUESTO GENERAL DEL ESTADO
Ambito: PRESUPUESTO GENERAL DEL ESTADO
CONSOLIDADO POR SECTORIAL PROVINCIA
GASTOS
EN US DOLARES
Ejercicio: 2010



República del Ecuador

Ministerio de Finanzas
del Ecuador

| Sectorial | Provincia | Presupuesto |
|---|-----------------------|----------------|
| 14 SECTORIAL RECURSOS NATURALES | 1700 PICHINCHA | 24.545.822,79 |
| | 1800 TUNGURAHUA | 7.857.881,97 |
| | 1900 ZAMORA CHINCHIPE | 15.828.003,13 |
| | 2000 GALAPAGOS | 3.047.501,00 |
| | 2100 SUCUMBIOS | 5.117.321,43 |
| | 2400 SANTA ELENA | 32.413,21 |
| | 4000 REGIONAL | 37.027.315,64 |
| 14 SECTORIAL RECURSOS NATURALES | | 752.286.889,80 |
| 15 COMERCIO EXTERIOR INDUSTRIALIZACION PESCA Y COMPETITIVIDAD | 0000 NACIONAL | 103.244.845,12 |
| | 0100 AZUAY | 123.501,95 |
| | 0900 GUAYAS | 1.146.320,84 |
| 15 COMERCIO EXTERIOR INDUSTRIALIZACION PESCA Y COMPETITIVIDAD | | 104.514.667,91 |
| 16 SECTORIAL TURISMO | 0000 NACIONAL | 21.511.258,79 |
| | 0600 COTOPAXI | 45.000,00 |
| | 0800 ESMERALGAS | 35.000,00 |
| | 0800 GUAYAS | 30.000,00 |
| | 1700 PICHINCHA | 1.654.588,33 |
| | 2000 GALAPAGOS | 200.000,00 |
| | 2100 SUCUMBIOS | 100.000,00 |
| | 4000 REGIONAL | 252.163,74 |
| 16 SECTORIAL TURISMO | | 22.873.410,16 |
| 17 SECTORIAL COMUNICACIONES | 0000 NACIONAL | 758.181.186,78 |
| | 0100 AZUAY | 22.235.281,98 |
| | 0200 BOLIVAR | 3.351.788,18 |
| | 0300 CAÑAR | 8.488.067,81 |
| | 0400 CARCHI | 1.907.949,38 |
| | 0500 COTOPAXI | 6.687.349,81 |
| | 0600 CHIMBORAZO | 5.827.726,74 |
| | 0700 EL ORO | 18.592.231,88 |
| | 0800 ESMERALGAS | 4.644.508,10 |
| | 0900 GUAYAS | 11.554.058,34 |
| | 1000 IMBABURA | 5.388.688,26 |
| | 1100 LOJA | 85.235.122,74 |
| | 1200 LOS RIOS | 4.574.402,89 |
| | 1300 MANABI | 78.485.158,50 |
| | 1400 MORONA SANTIAGO | 10.275.838,21 |
| | 1500 NAPO | 14.148.282,89 |
| | 1600 PASTAZA | 2.838.871,30 |
| | 1700 PICHINCHA | 71.888.486,88 |
| | 1800 TUNGURAHUA | 2.487.857,64 |
| | 1900 ZAMORA CHINCHIPE | 3.320.876,88 |
| 2100 SUCUMBIOS | 3.030.066,77 | |
| 2200 ORELLANA | 7.417.958,34 | |

PRESUPUESTO GENERAL DEL ESTADO
Ambito: PRESUPUESTO GENERAL DEL ESTADO
CONSOLIDADO POR SECTORIAL PROVINCIA
GASTOS
EN US DOLARES
Ejercicio: 2010



República del Ecuador

Ministerio de Finanzas
del Ecuador

| Sectorial | Provincia | Presupuesto |
|---|-------------------------------------|-------------------|
| 17 SECTORIAL COMUNICACIONES | 2300 SANTO DOMINGO DE LOS TSÁCHILAS | 12.981.600,00 |
| | 2400 SANTA ELENA | 853.530,00 |
| | 8000 REGIONAL | 26.845.807,50 |
| 17 SECTORIAL COMUNICACIONES | | 1.146.049.498,61 |
| 18 SECTORIAL DESARROLLO URBANO Y VIVIENDA | 0000 NACIONAL | 121.051.281,82 |
| | 0700 EL DORADO | 277.879,86 |
| | 0800 ESMERALDAS | 440.834,20 |
| | 0900 GUAYAS | 26.388.907,72 |
| | 1000 IMBABURA | 1.214.731,20 |
| | 1300 MANABI | 1.846.189,78 |
| | 2000 GALAPAGOS | 2.077.254,80 |
| 18 SECTORIAL DESARROLLO URBANO Y VIVIENDA | | 162.287.959,87 |
| 22 ELECTORAL | 0000 NACIONAL | 58.171.934,17 |
| | 0900 CARCHI | 20.184,00 |
| | 2100 SUCUMBIOS | 10.389,32 |
| 22 ELECTORAL | | 58.188.503,49 |
| 23 TRANSPARENCIA Y CONTROL SOCIAL | 0000 NACIONAL | 214.207.890,39 |
| | 2100 AZUAY | 433.170,00 |
| | 2200 BOLIVAR | 107.390,00 |
| | 0300 CAÑAR | 1.027,60 |
| | 0400 CARCHI | 69.835,00 |
| | 0500 COTOPAXI | 240.294,80 |
| | 0600 CHIMBORAZO | 249.077,80 |
| | 0700 EL DORADO | 137.000,00 |
| | 0800 ESMERALDAS | 119.294,00 |
| | 0900 GUAYAS | 1.542.389,00 |
| | 1000 IMBABURA | 174.187,00 |
| | 1100 LOJA | 278.212,00 |
| | 1200 LOS RIOS | 317.338,00 |
| | 1300 MANABI | 826.350,00 |
| | 1400 MORONA SANTIAGO | 125.838,00 |
| | 1500 NAPO | 134.357,00 |
| | 1600 PASTAZA | 139.587,00 |
| | 1700 PICHINCHA | 4.290.252,82 |
| | 1800 TUNGURAHUA | 377.230,00 |
| | 1900 ZAMORA CHIRIQUI | 153.088,00 |
| | 2000 GALAPAGOS | 412.754,00 |
| | 2100 SUCUMBIOS | 118.804,00 |
| | 2200 ORELLANA | 322.603,00 |
| 2300 SANTO DOMINGO DE LOS TSÁCHILAS | 80.978,00 | |
| 2400 SANTA ELENA | 136.005,00 | |
| 8000 SIERRA | 5.429.000,00 | |
| 23 TRANSPARENCIA Y CONTROL SOCIAL | | 239.803.322,81 |
| | | 21.282.002.278,82 |




Ministerio de Finanzas
del Ecuador



PRESUPUESTO GENERAL DEL ESTADO



CUADRO 1.5
LEXIS S.A.
POR PROVINCIA



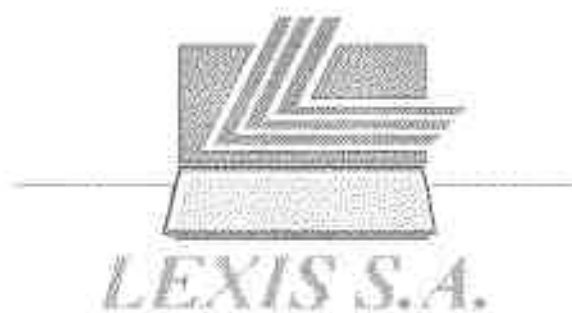
PRESUPUESTO GENERAL DEL ESTADO
Ambito: PRESUPUESTO GENERAL DEL ESTADO
CONSOLIDADO POR PROVINCIA
GASTOS(US. DOLARES)
Ejercicio: 2010



República del Ecuador

Ministerio de Finanzas
del Ecuador

| Provincia | Presupuesto |
|-------------------------------------|--------------------------|
| 0000 NACIONAL | 19,904,777,033.00 |
| 0100 AZUAY | 209,279,744.95 |
| 0200 BOLIVAR | 75,035,555.37 |
| 0300 CAÑAR | 65,146,660.17 |
| 0400 CARCHI | 63,672,291.00 |
| 0500 COTACACHI | 98,472,198.45 |
| 0600 CHIMBORAZO | 181,185,886.30 |
| 0700 EL DHO | 218,038,028.88 |
| 0800 ESMERALDAS | 117,812,251.38 |
| 0900 GUAYAS | 872,046,197.28 |
| 1000 IMBABURA | 117,783,112.41 |
| 1100 LOJA | 224,588,305.01 |
| 1200 LOS RIOS | 189,297,198.34 |
| 1300 MANABI | 529,852,528.59 |
| 1400 MORONA SANTIAGO | 98,745,118.51 |
| 1500 NAPO | 60,368,502.61 |
| 1600 PASTAZA | 42,484,892.65 |
| 1700 PICHINCHA | 1,118,306,631.98 |
| 1800 TUNGURAHUA | 141,624,666.20 |
| 1900 ZAMORA CHINCHIPE | 57,055,494.83 |
| 2000 GALAPAGOS | 62,606,693.84 |
| 2100 SUCUMBIOS | 50,980,402.88 |
| 2200 ORELLANA | 25,154,276.99 |
| 2300 SANTO DOMINGO DE LOS TRÁCHILAS | 25,989,565.12 |
| 2400 SANTA ELENA | 47,324,492.40 |
| 4000 COSTA | 1,514,011.75 |
| 6000 SIERRA | 5,428,009.00 |
| 7000 OPIENTE | 91,414.36 |
| 8000 REGIONAL | 724,290,401.61 |
| | 21,282,082,278.62 |





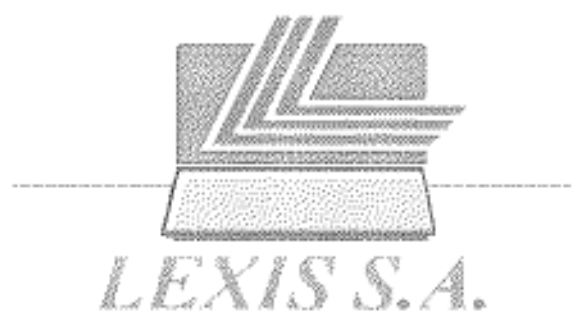
Ministerio de Finanzas
del Ecuador



PRESUPUESTO GENERAL DEL ESTADO



POR SECTORIAL GRUPO



PRESUPUESTO GENERAL DEL ESTADO
Ámbito: PRESUPUESTO GENERAL DEL ESTADO
CONSOLIDACIÓN POR SECTORIAL INSTITUCIÓN
INGRESOS
EN US DÓLARES
Ejercicio: 2010



República del Ecuador

Ministerio de Finanzas
del Ecuador

| Sectorial | Grupo | Presupuesto |
|-----------------------------|---|-------------------|
| 00 GOBIERNO CENTRAL | 110000 IMPUESTOS | 8.214.112.790,99 |
| | 130000 TASAS Y CONTRIBUCIONES | 98.902.009,00 |
| | 140000 VENTA DE BIENES Y SERVICIOS | 0,00 |
| | 170000 RENTAS DE INVERSIONES Y MULTAS | 72.155.000,00 |
| | 180000 TRANSFERENCIAS Y DONACIONES CORRIENTES | 3.798.742.518,28 |
| | 190000 OTROS INGRESOS | 14.410.000,00 |
| | 240000 VENTA DE ACTIVOS NO FINANCIEROS | 200.000.000,00 |
| | 280000 TRANSFERENCIAS Y DONACIONES DE CAPITAL E INVERSIÓN | 3.096.640.024,58 |
| | 360000 FINANCIAMIENTO PÚBLICO | 3.873.684.179,29 |
| | 370000 SALDOS DISPONIBLES | 251.000.000,00 |
| | 390000 NO DEFINIDO | 0,00 |
| 00 GOBIERNO CENTRAL | | 18.598.860.219,65 |
| 01 SECTORIAL LEGISLATIVO | 160000 TRANSFERENCIAS Y DONACIONES CORRIENTES | 0,00 |
| | 280000 TRANSFERENCIAS Y DONACIONES DE CAPITAL E INVERSIÓN | 0,00 |
| 01 SECTORIAL LEGISLATIVO | | 0,00 |
| 02 SECTORIAL JURISDICCIONAL | 110000 IMPUESTOS | 917.585,00 |
| | 130000 TASAS Y CONTRIBUCIONES | 240.000,00 |
| | 140000 VENTA DE BIENES Y SERVICIOS | 818.893,15 |
| | 170000 RENTAS DE INVERSIONES Y MULTAS | 2.017.500,00 |
| | 180000 TRANSFERENCIAS Y DONACIONES CORRIENTES | 0,00 |
| | 190000 OTROS INGRESOS | 80.600,00 |
| | 280000 TRANSFERENCIAS Y DONACIONES DE CAPITAL E INVERSIÓN | 0,00 |
| | 370000 SALDOS DISPONIBLES | 0,00 |
| 02 SECTORIAL JURISDICCIONAL | | 4.078.568,15 |
| 03 SECTORIAL ADMINISTRATIVO | 110000 IMPUESTOS | 3.247.120,92 |
| | 130000 TASAS Y CONTRIBUCIONES | 22.948.028,98 |
| | 140000 VENTA DE BIENES Y SERVICIOS | 81.405.739,74 |
| | 170000 RENTAS DE INVERSIONES Y MULTAS | 32.826.304,26 |
| | 180000 TRANSFERENCIAS Y DONACIONES CORRIENTES | 0,00 |
| | 190000 OTROS INGRESOS | 6.578.841,73 |
| | 240000 VENTA DE ACTIVOS NO FINANCIEROS | 15.000,00 |
| | 270000 RECUPERACIÓN DE INVERSIONES | 0,00 |
| | 280000 TRANSFERENCIAS Y DONACIONES DE CAPITAL E INVERSIÓN | 58.182.802,18 |
| | 370000 SALDOS DISPONIBLES | 0,00 |
| | 380000 CUENTAS PENDIENTES POR COBRAR | 0,00 |
| 03 SECTORIAL ADMINISTRATIVO | | 202.285.588,31 |
| 04 SECTORIAL AMBIENTE | 110000 IMPUESTOS | 0,00 |
| | 130000 TASAS Y CONTRIBUCIONES | 26.122.131,51 |
| | 140000 VENTA DE BIENES Y SERVICIOS | 220.000,00 |
| | 170000 RENTAS DE INVERSIONES Y MULTAS | 287.000,00 |

PRESUPUESTO GENERAL DEL ESTADO
Ámbito: PRESUPUESTO GENERAL DEL ESTADO
CONSOLIDACIÓN POR SECTORIAL INSTITUCIÓN
INGRESOS
EN US DOLARES
Ejercicio: 2010



República del Ecuador



Ministerio de Finanzas
del Ecuador

| Sectorial | Grupo | Presupuesto |
|--|---|-----------------------|
| 04 SECTORIAL AMBIENTE | 180000 TRANSFERENCIAS Y DONACIONES CORRIENTES | 2,138,570.00 |
| | 190000 OTROS INGRESOS | 878,846.89 |
| | 270000 RECUPERACION DE INVERSIONES | 43,808.00 |
| | 280000 TRANSFERENCIAS Y DONACIONES DE CAPITAL E INVERSION | 19,724,173.58 |
| | 370000 SALDOS DISPONIBLES | 0.00 |
| 04 SECTORIAL AMBIENTE | | 50,841,722.38 |
| 05 SECTORIAL ASUNTOS INTERIORS | 130000 TASAS Y CONTRIBUCIONES | 148,818,446.57 |
| | 140000 VENTA DE BIENES Y SERVICIOS | 18,898,408.87 |
| | 170000 RENTAS DE INVERSIONES Y MULTAS | 59,923,838.44 |
| | 180000 TRANSFERENCIAS Y DONACIONES CORRIENTES | 22,728,683.00 |
| | 190000 OTROS INGRESOS | 8,841,820.21 |
| | 240000 VENTA DE ACTIVOS NO FINANCIEROS | 1,286,000.00 |
| | 270000 RECUPERACION DE INVERSIONES | 0.00 |
| | 280000 TRANSFERENCIAS Y DONACIONES DE CAPITAL E INVERSION | 0.00 |
| | 370000 SALDOS DISPONIBLES | 0.00 |
| | 380000 CUENTAS PENDIENTES POR COBRAR | 0.00 |
| 05 SECTORIAL ASUNTOS INTERIORS | | 261,508,188.18 |
| 06 SECTORIAL DEFENSA NACIONAL | 130000 TASAS Y CONTRIBUCIONES | 125,748,176.15 |
| | 140000 VENTA DE BIENES Y SERVICIOS | 58,188,088.77 |
| | 170000 RENTAS DE INVERSIONES Y MULTAS | 25,102,003.81 |
| | 180000 TRANSFERENCIAS Y DONACIONES CORRIENTES | 1,334,000.00 |
| | 190000 OTROS INGRESOS | 24,518,077.02 |
| | 240000 VENTA DE ACTIVOS NO FINANCIEROS | 1,087,752.50 |
| | 270000 RECUPERACION DE INVERSIONES | 22,757,838.00 |
| | 280000 TRANSFERENCIAS Y DONACIONES DE CAPITAL E INVERSION | 0.00 |
| | 350000 FINANCIAMIENTO PUBLICO | 2,500,000.00 |
| | 370000 SALDOS DISPONIBLES | 0.00 |
| | 380000 CUENTAS PENDIENTES POR COBRAR | 6,081,876.21 |
| 06 SECTORIAL DEFENSA NACIONAL | | 281,868,911.86 |
| 07 SECTORIAL ASUNTOS DEL EXTERIOR | 130000 TASAS Y CONTRIBUCIONES | 33,852,760.19 |
| | 190000 OTROS INGRESOS | 0.00 |
| 07 SECTORIAL ASUNTOS DEL EXTERIOR | | 33,852,760.19 |
| 08 SECTORIAL FINANZAS | 110000 IMPUESTOS | 0.00 |
| | 130000 TASAS Y CONTRIBUCIONES | 1,787,324.22 |
| | 170000 RENTAS DE INVERSIONES Y MULTAS | 28,175,856.79 |
| | 180000 TRANSFERENCIAS Y DONACIONES CORRIENTES | 0.00 |
| | 190000 OTROS INGRESOS | 30,000.00 |
| | 240000 VENTA DE ACTIVOS NO FINANCIEROS | 0.00 |
| | 270000 RECUPERACION DE INVERSIONES | 950,876.00 |

PRESUPUESTO GENERAL DEL ESTADO
Ámbito: PRESUPUESTO GENERAL DEL ESTADO
CONSOLIDACION POR SECTORIAL INSTITUCION
INGRESOS
EN US DOLARES
Ejercicio: 2010



República del Ecuador

Ministerio de Finanzas
del Ecuador

| Sectorial | Grupo | Presupuesto |
|--------------------------------------|---|-----------------------|
| 08 SECTORIAL FINANZAS | 280000 TRANSFERENCIAS Y DONACIONES DE CAPITAL E INVERSION | 0.00 |
| | 370000 SALDOS DISPONIBLES | 0.00 |
| | 380000 CUENTAS PENDIENTES POR COBRAR | 0.00 |
| 08 SECTORIAL FINANZAS | | 28.943.857.01 |
| 09 SECTORIAL EDUCACION | 110000 IMPUESTOS | 0.00 |
| | 120000 SEGURIDAD SOCIAL | 0.00 |
| | 130000 TASAS Y CONTRIBUCIONES | 106.890.978.75 |
| | 140000 VENTA DE BIENES Y SERVICIOS | 48.081.188.12 |
| | 170000 RENTAS DE INVERSIONES Y MULTAS | 8.438.518.98 |
| | 180000 TRANSFERENCIAS Y DONACIONES CORRIENTES | 15.403.902.64 |
| | 190000 OTROS INGRESOS | 48.908.071.14 |
| | 240000 VENTA DE ACTIVOS NO FINANCIEROS | 141.827.00 |
| | 270000 RECUPERACION DE INVERSIONES | 10.000.00 |
| | 280000 TRANSFERENCIAS Y DONACIONES DE CAPITAL E INVERSION | 5.427.278.88 |
| | 360000 FINANCIAMIENTO PUBLICO | 0.00 |
| | 370000 SALDOS DISPONIBLES | 27.220.081.50 |
| | 380000 CUENTAS PENDIENTES POR COBRAR | 2.267.500.00 |
| 09 SECTORIAL EDUCACION | | 282.902.345.81 |
| 10 SECTORIAL BIENESTAR SOCIAL | 110000 IMPUESTOS | 988.175.09 |
| | 120000 SEGURIDAD SOCIAL | 0.00 |
| | 130000 TASAS Y CONTRIBUCIONES | 11.800.00 |
| | 140000 VENTA DE BIENES Y SERVICIOS | 43.200.00 |
| | 170000 RENTAS DE INVERSIONES Y MULTAS | 128.830.00 |
| | 180000 TRANSFERENCIAS Y DONACIONES CORRIENTES | 0.00 |
| | 190000 OTROS INGRESOS | 253.000.00 |
| | 240000 VENTA DE ACTIVOS NO FINANCIEROS | 0.00 |
| | 270000 RECUPERACION DE INVERSIONES | 0.00 |
| | 280000 TRANSFERENCIAS Y DONACIONES DE CAPITAL E INVERSION | 1.088.041.33 |
| | 370000 SALDOS DISPONIBLES | 0.00 |
| | 380000 CUENTAS PENDIENTES POR COBRAR | 0.00 |
| 10 SECTORIAL BIENESTAR SOCIAL | | 2.498.996.33 |
| 11 SECTORIAL TRABAJO | 130000 TASAS Y CONTRIBUCIONES | 45.064.471.36 |
| | 170000 RENTAS DE INVERSIONES Y MULTAS | 1.487.200.00 |
| | 180000 TRANSFERENCIAS Y DONACIONES CORRIENTES | 0.00 |
| | 190000 OTROS INGRESOS | 814.000.00 |
| | 270000 RECUPERACION DE INVERSIONES | 0.00 |
| | 280000 TRANSFERENCIAS Y DONACIONES DE CAPITAL E INVERSION | 0.00 |
| | 370000 SALDOS DISPONIBLES | 0.00 |
| 11 SECTORIAL TRABAJO | | 47.345.671.36 |
| 12 SECTORIAL SALUD | 130000 TASAS Y CONTRIBUCIONES | 24.898.880.26 |

PRESUPUESTO GENERAL DEL ESTADO
Ámbito: PRESUPUESTO GENERAL DEL ESTADO
CONSOLIDACION POR SECTORIAL INSTITUCION
INGRESOS
EN US DOLARES
Ejercicio: 2010



República del Ecuador

Ministerio de Finanzas
del Ecuador

| Sectorial | Grupo | Presupuesto |
|---|---|----------------------|
| 12 SECTORIAL SALUD | 149000 VENTA DE BIENES Y SERVICIOS | 2,484,851.57 |
| | 170000 RENTAS DE INVERSIONES Y MULTAS | 244,748.22 |
| | 180000 TRANSFERENCIAS Y DONACIONES CORRIENTES | 498,110.00 |
| | 190000 OTROS INGRESOS | 2,446,197.80 |
| | 240000 VENTA DE ACTIVOS NO FINANCIEROS | 4,380.00 |
| | 280000 TRANSFERENCIAS Y DONACIONES DE CAPITAL E INVERSION | 2,500,000.00 |
| | 370000 SALDOS DISPONIBLES | 0.00 |
| | 380000 CUENTAS PENDIENTES POR COBRAR | 0.00 |
| 12 SECTORIAL SALUD | | 34,847,798.07 |
| 13 SECTORIAL AGROPECUARIO | 110000 IMPUESTOS | 0.00 |
| | 130000 TASAS Y CONTRIBUCIONES | 27,521,728.84 |
| | 140000 VENTA DE BIENES Y SERVICIOS | 6,758,014.15 |
| | 170000 RENTAS DE INVERSIONES Y MULTAS | 1,488,093.87 |
| | 180000 TRANSFERENCIAS Y DONACIONES CORRIENTES | 0.00 |
| | 190000 OTROS INGRESOS | 1,887,889.54 |
| | 240000 VENTA DE ACTIVOS NO FINANCIEROS | 240,800.00 |
| | 279000 RECUPERACION DE INVERSIONES | 0.00 |
| | 280000 TRANSFERENCIAS Y DONACIONES DE CAPITAL E INVERSION | 5,441,995.80 |
| | 370000 SALDOS DISPONIBLES | 0.00 |
| 380000 CUENTAS PENDIENTES POR COBRAR | 0.00 | |
| 13 SECTORIAL AGROPECUARIO | | 43,318,886.29 |
| 14 SECTORIAL RECURSOS NATURALES | 130000 TASAS Y CONTRIBUCIONES | 952,285.00 |
| | 140000 VENTA DE BIENES Y SERVICIOS | 1,738,000.00 |
| | 170000 RENTAS DE INVERSIONES Y MULTAS | 0.00 |
| | 180000 TRANSFERENCIAS Y DONACIONES CORRIENTES | 28,458,112.71 |
| | 190000 OTROS INGRESOS | 11,812,638.78 |
| | 280000 TRANSFERENCIAS Y DONACIONES DE CAPITAL E INVERSION | 0.00 |
| | 370000 SALDOS DISPONIBLES | 0.00 |
| 380000 CUENTAS PENDIENTES POR COBRAR | 0.00 | |
| 14 SECTORIAL RECURSOS NATURALES | | 42,458,440.47 |
| 15 COMERCIO EXTERIOR INDUSTRIALIZACION PESCA Y COMPETITIVIDAD | 130000 TASAS Y CONTRIBUCIONES | 7,421,005.58 |
| | 140000 VENTA DE BIENES Y SERVICIOS | 2,478,000.00 |
| | 170000 RENTAS DE INVERSIONES Y MULTAS | 52,400.00 |
| | 180000 TRANSFERENCIAS Y DONACIONES CORRIENTES | 0.00 |
| | 190000 OTROS INGRESOS | 18,000.00 |
| | 280000 TRANSFERENCIAS Y DONACIONES DE CAPITAL E INVERSION | 0.00 |
| 380000 FINANCIAMIENTO PUBLICO | 0.00 | |

PRESUPUESTO GENERAL DEL ESTADO
Ámbito: PRESUPUESTO GENERAL DEL ESTADO
CONSOLIDACION POR SECTORIAL INSTITUCION
INGRESOS
EN US DOLARES
Ejercicio: 2010



República del Ecuador

Ministerio de Finanzas
del Ecuador

| Sectorial | Grupo | Presupuesto |
|---|---|----------------|
| 15 COMERCIO EXTERIOR INDUSTRIALIZACION | 310000 SALDOS DISPONIBLES | 0.00 |
| 15 COMERCIO EXTERIOR INDUSTRIALIZACION PESCA Y COMPETITIVIDAD | | 8.862.395.58 |
| 16 SECTORIAL TURISMO | 130000 TASAS Y CONTRIBUCIONES | 220.000.00 |
| | 170000 RENTAS DE INVERSIONES Y MULTAS | 6.000.00 |
| | 190000 OTROS INGRESOS | 1.800.00 |
| | 260000 TRANSFERENCIAS Y DONACIONES DE CAPITAL E INVERSION | 0.00 |
| 16 SECTORIAL TURISMO | | 227.500.00 |
| 17 SECTORIAL COMUNICACIONES | 110000 IMPUESTOS | 0.00 |
| | 130000 TASAS Y CONTRIBUCIONES | 58.672.620.00 |
| | 140000 VENTA DE BIENES Y SERVICIOS | 18.580.000.00 |
| | 170000 RENTAS DE INVERSIONES Y MULTAS | 1.634.090.00 |
| | 180000 TRANSFERENCIAS Y DONACIONES CORRIENTES | 0.00 |
| | 190000 OTROS INGRESOS | 3.782.015.67 |
| | 270000 RECUPERACION DE INVERSIONES | 5.000.00 |
| | 280000 TRANSFERENCIAS Y DONACIONES DE CAPITAL E INVERSION | 1.213.850.73 |
| | 370000 SACDOS DISPONIBLES | 0.00 |
| | 380000 CUENTAS PENDIENTES POR COBRAR | 0.00 |
| 17 SECTORIAL COMUNICACIONES | | 85.365.985.40 |
| 18 SECTORIAL DESARROLLO URBANO Y VIVIENDA | 130000 TASAS Y CONTRIBUCIONES | 300.000.00 |
| | 180000 OTROS INGRESOS | 0.00 |
| | 240000 VENTA DE ACTIVOS NO FINANCIEROS | 0.00 |
| | 280000 TRANSFERENCIAS Y DONACIONES DE CAPITAL E INVERSION | 0.00 |
| | 380000 CUENTAS PENDIENTES POR COBRAR | 0.00 |
| 18 SECTORIAL DESARROLLO URBANO Y VIVIENDA | | 300.000.00 |
| 19 OTROS ORGANISMOS DEL ESTADO | 170000 RENTAS DE INVERSIONES Y MULTAS | 0.00 |
| | 180000 TRANSFERENCIAS Y DONACIONES CORRIENTES | 0.00 |
| | 190000 OTROS INGRESOS | 0.00 |
| | 240000 VENTA DE ACTIVOS NO FINANCIEROS | 0.00 |
| | 280000 TRANSFERENCIAS Y DONACIONES DE CAPITAL E INVERSION | 0.00 |
| 19 OTROS ORGANISMOS DEL ESTADO | | 0.00 |
| 22 ELECTORAL | 130000 TASAS Y CONTRIBUCIONES | 6.987.798.87 |
| 22 ELECTORAL | | 6.987.798.87 |
| 23 TRANSPARENCIA Y CONTROL SOCIAL | 110000 IMPUESTOS | 0.00 |
| | 130000 TASAS Y CONTRIBUCIONES | 101.017.363.11 |
| | 140000 VENTA DE BIENES Y SERVICIOS | 644.000.00 |
| | 170000 RENTAS DE INVERSIONES Y MULTAS | 1.833.000.00 |
| | 180000 TRANSFERENCIAS Y DONACIONES CORRIENTES | 50.437.375.51 |

PRESUPUESTO GENERAL DEL ESTADO
Ámbito: PRESUPUESTO GENERAL DEL ESTADO
CONSOLIDACION POR SECTORIAL INSTITUCION
INGRESOS
EN US DOLARES
Ejercicio: 2010




República del Ecuador



Ministerio de Finanzas
del Ecuador

| Sectorial | Grupo | Presupuesto |
|--|---|--------------------------|
| 23 TRANSPARENCIA Y CONTROL SOCIAL | 180000 OTROS INGRESOS | 8.073.949,28 |
| | 240000 VENTA DE ACTIVOS NO FINANCIEROS | 84.400,00 |
| | 270000 RECUPERACION DE INVERSIONES | 106.063,08 |
| | 280000 TRANSFERENCIAS Y DONACIONES DE CAPITAL E INVERSION | 0,00 |
| | 370000 SALDOS DISPONIBLES | 16.677.533,15 |
| | 380000 CUENTAS PENDINGES POR COBRAR | 8.300.000,00 |
| 23 TRANSPARENCIA Y CONTROL SOCIAL | | 188.253.684,05 |
| | | 21.292.862.278,92 |



PRESUPUESTO GENERAL DEL ESTADO
Ámbito: PRESUPUESTO GENERAL DEL ESTADO
CONSOLIDACION POR SECTORIAL INSTITUCION
GASTOS
EN US DOLARES
Ejercicio: 2010



República del Ecuador

Ministerio de Finanzas
del Ecuador

| Sectorial | Grupo | Presupuesto |
|---------------------------------|---|-------------------------|
| 00 GOBIERNO CENTRAL | 510000 GASTOS EN PERSONAL | 0.00 |
| | 530000 BIENES Y SERVICIOS DE CONSUMO | 3,322,241,792.44 |
| | 560000 GASTOS FINANCIEROS | 834,970,713.85 |
| | 570000 OTROS GASTOS CORRIENTES | 0.00 |
| | 580000 TRANSFERENCIAS Y DONACIONES CORRIENTES | 903,394,811.08 |
| | 590000 PREVISIONES PARA REASIGNACION | 0.00 |
| | 730000 BIENES Y SERVICIOS PARA INVERSION | 0.00 |
| | 780000 TRANSFERENCIAS Y DONACIONES PARA INVERSION | 0.00 |
| | 870000 INVERSIONES FINANCIERAS | 0.00 |
| | 880000 TRANSFERENCIAS Y DONACIONES DE CAPITAL | 2,367,675,375.37 |
| | 890000 AMORTIZACION DE LA DEUDA PUBLICA | 980,350,740.20 |
| | 870000 PASIVO CORRIENTE | 0.00 |
| | 880000 NO DEFINIDO | 0.00 |
| | 890000 OTROS PASIVOS | 0.00 |
| 00 GOBIERNO CENTRAL | | 8,218,628,372.89 |
| 01 SECTORIAL LEGISLATIVO | 510000 GASTOS EN PERSONAL | 33,436,083.22 |
| | 530000 BIENES Y SERVICIOS DE CONSUMO | 2,810,827.46 |
| | 570000 OTROS GASTOS CORRIENTES | 371,775.88 |
| | 580000 TRANSFERENCIAS Y DONACIONES CORRIENTES | 70,300.00 |
| | 590000 PREVISIONES PARA REASIGNACION | 8,420,746.46 |
| | 710000 GASTOS EN PERSONAL PARA INVERSION | 0.00 |
| | 750000 OBRAS PUBLICAS | 13,860,000.00 |
| | 840000 BIENES DE LARGA DURACION | 0.00 |
| | 880000 OTROS PASIVOS | 1,040,167.34 |
| 01 SECTORIAL LEGISLATIVO | | 59,956,238.36 |
| 02 SECTORIAL JURISDICCIONAL | 510000 GASTOS EN PERSONAL | 270,934,403.04 |
| | 530000 BIENES Y SERVICIOS DE CONSUMO | 14,721,985.92 |
| | 560000 GASTOS FINANCIEROS | 0.00 |
| | 570000 OTROS GASTOS CORRIENTES | 3,342,430.47 |
| | 580000 TRANSFERENCIAS Y DONACIONES CORRIENTES | 363,480.00 |
| | 590000 PREVISIONES PARA REASIGNACION | 0.00 |
| | 710000 GASTOS EN PERSONAL PARA INVERSION | 0.00 |
| | 730000 BIENES Y SERVICIOS PARA INVERSION | 1,100,328.55 |
| | 750000 OBRAS PUBLICAS | 3,347,548.08 |
| | 780000 TRANSFERENCIAS Y DONACIONES PARA INVERSION | 0.00 |
| | 840000 BIENES DE LARGA DURACION | 25,108,866.25 |

PRESUPUESTO GENERAL DEL ESTADO
Ambito: PRESUPUESTO GENERAL DEL ESTADO
CONSOLIDACION POR SECTORIAL INSTITUCION
GASTOS
EN US DOLARES
Ejercicio: 2010



República del Ecuador



Ministerio de Finanzas
del Ecuador

| Sectorial | Grupo | Presupuesto |
|-------------------------------|--|----------------|
| 02 SECTORIAL JURISDICCIONAL | 98000 AMORTIZACION DE LA DEUDA PUBLICA | 0.00 |
| | 99000 OTROS PASIVOS | 8.830.558.34 |
| 02 SECTORIAL JURISDICCIONAL | | 727.558.590.33 |
| 03 SECTORIAL ADMINISTRATIVO | 51000 GASTOS EN PERSONAL | 110.181.804.88 |
| | 52000 PRESTACIONES DE LA SEGURIDAD SOCIAL | 0.00 |
| | 53000 BIENES Y SERVICIOS DE CONSUMO | 93.422.390.32 |
| | 54000 GASTOS FINANCIEROS | 56.793.84 |
| | 57000 OTROS GASTOS CORRIENTES | 8.258.802.98 |
| | 58000 TRANSFERENCIAS Y DONACIONES CORRIENTES | 1.692.637.54 |
| | 59000 PREVISIONES PARA REASIGNACION | 0.00 |
| | 71000 GASTOS EN PERSONAL PARA INVERSION | 52.203.102.50 |
| | 73000 BIENES Y SERVICIOS PARA INVERSION | 244.381.898.92 |
| | 75000 OBRAS PUBLICAS | 105.517.782.94 |
| | 77000 OTROS GASTOS DE INVERSION | 13.436.585.44 |
| | 78000 TRANSFERENCIAS Y DONACIONES PARA INVERSION | 70.730.524.11 |
| | 84000 BIENES DE LARGA DURACION | 35.037.783.08 |
| | 87000 INVERSIONES FINANCIERAS | 1.990.000.00 |
| | 98000 AMORTIZACION DE LA DEUDA PUBLICA | 0.00 |
| | 99000 PASIVO CIRCULANTE | 0.00 |
| | 99000 OTROS PASIVOS | 48.421.835.93 |
| 03 SECTORIAL ADMINISTRATIVO | | 196.533.852.47 |
| 04 SECTORIAL AMBIENTE | 51000 GASTOS EN PERSONAL | 10.038.568.00 |
| | 53000 BIENES Y SERVICIOS DE CONSUMO | 18.080.530.21 |
| | 57000 OTROS GASTOS CORRIENTES | 555.497.50 |
| | 58000 TRANSFERENCIAS Y DONACIONES CORRIENTES | 7.038.626.58 |
| | 59000 PREVISIONES PARA REASIGNACION | 0.00 |
| | 71000 GASTOS EN PERSONAL PARA INVERSION | 588.428.43 |
| | 73000 BIENES Y SERVICIOS PARA INVERSION | 28.824.731.24 |
| | 75000 OBRAS PUBLICAS | 15.588.303.17 |
| | 77000 OTROS GASTOS DE INVERSION | 3.181.470.81 |
| | 78000 TRANSFERENCIAS Y DONACIONES PARA INVERSION | 2.702.171.63 |
| | 84000 BIENES DE LARGA DURACION | 4.678.279.04 |
| | 87000 INVERSIONES FINANCIERAS | 0.00 |
| | 99000 OTROS PASIVOS | 731.485.94 |
| 04 SECTORIAL AMBIENTE | | 101.998.896.78 |
| 05 SECTORIAL ASUNTOS INTERNOS | 51000 GASTOS EN PERSONAL | 862.135.488.37 |

PRESUPUESTO GENERAL DEL ESTADO
Ámbito: PRESUPUESTO GENERAL DEL ESTADO
CONSOLIDACION POR SECTORIAL INSTITUCION
GASTOS
EN US DOLARES
Ejercicio: 2010



República del Ecuador

Ministerio de Finanzas
del Ecuador

| Sectorial | Grupo | Presupuesto |
|--------------------------------------|---|-------------------------|
| 05 SECTORIAL ASUNTOS INTERNOS | 510000 PRESTACIONES DE LA SEGURIDAD SOCIAL | 0.00 |
| | 530000 BIENES Y SERVICIOS DE CONSUMO | 194.514.635,55 |
| | 550000 GASTOS FINANCIEROS | 294.107,00 |
| | 570000 OTROS GASTOS CORRIENTES | 3.738.590,48 |
| | 580000 TRANSFERENCIAS Y DONACIONES CORRIENTES | 18.933.709,27 |
| | 590000 PREVISIONES PARA REASIGNACION | 0,00 |
| | 710000 GASTOS EN PERSONAL PARA INVERSION | 5.348.959,91 |
| | 730000 BIENES Y SERVICIOS PARA INVERSION | 74.201.558,88 |
| | 750000 OBRAS PUBLICAS | 98.604.142,34 |
| | 770000 OTROS GASTOS DE INVERSION | 372.310,48 |
| | 780000 TRANSFERENCIAS Y DONACIONES PARA INVERSION | 0,00 |
| | 840000 BIENES DE LARGA DURACION | 87.833.604,88 |
| | 890000 AMORTIZACION DE LA DEUDA PUBLICA | 454.758,38 |
| | 970000 PASIVO CIRCULANTE | 0,00 |
| | 990000 OTROS PASIVOS | 3.858.915,53 |
| 05 SECTORIAL ASUNTOS INTERNOS | | 1.428.784.509,11 |
| 06 SECTORIAL DEFENSA NACIONAL | 610000 GASTOS EN PERSONAL | 1.073.578.979,67 |
| | 630000 PRESTACIONES DE LA SEGURIDAD SOCIAL | 0,00 |
| | 650000 BIENES Y SERVICIOS DE CONSUMO | 198.693.898,00 |
| | 660000 GASTOS FINANCIEROS | 2.125.884,00 |
| | 670000 OTROS GASTOS CORRIENTES | 28.815.720,14 |
| | 680000 TRANSFERENCIAS Y DONACIONES CORRIENTES | 178.257,38 |
| | 690000 PREVISIONES PARA REASIGNACION | 0,00 |
| | 710000 GASTOS EN PERSONAL PARA INVERSION | 11.583.757,22 |
| | 730000 BIENES Y SERVICIOS PARA INVERSION | 113.235.044,78 |
| | 750000 OBRAS PUBLICAS | 33.678.229,22 |
| | 770000 OTROS GASTOS DE INVERSION | 888.772,75 |
| | 780000 TRANSFERENCIAS Y DONACIONES PARA INVERSION | 8.105.047,00 |
| | 840000 BIENES DE LARGA DURACION | 194.882.072,37 |
| | 890000 AMORTIZACION DE LA DEUDA PUBLICA | 428.700,00 |
| | 970000 PASIVO CIRCULANTE | 0,00 |
| | 990000 OTROS PASIVOS | 1.688.180,65 |
| 06 SECTORIAL DEFENSA NACIONAL | | 1.889.875.543,44 |
| 07 SECTORIAL ASUNTOS DEL EXTERIOR | 910000 GASTOS EN PERSONAL | 40.588.514,20 |
| | 930000 BIENES Y SERVICIOS DE CONSUMO | 24.537.841,18 |
| | 950000 GASTOS FINANCIEROS | 123.000,00 |

PRESUPUESTO GENERAL DEL ESTADO
Ambito: PRESUPUESTO GENERAL DEL ESTADO
CONSOLIDACION POR SECTORIAL INSTITUCION
GASTOS
EN US DOLARES
Ejercicio: 2010



República del Ecuador

Ministerio de Finanzas
del Ecuador

| Sectorial | Grupo | Presupuesto |
|--|---|-----------------------|
| 07 SECTORIAL ASUNTOS DEL EXTERIOR | 570000 OTROS GASTOS CORRIENTES | 4,244,200.00 |
| | 580000 TRANSFERENCIAS Y DONACIONES CORRIENTES | 5,500,000.00 |
| | 710000 GASTOS EN PERSONAL PARA INVERSION | 0.00 |
| | 730000 BIENES Y SERVICIOS PARA INVERSION | 8,019,127.36 |
| | 750000 OBRAS PUBLICAS | 2,071,500.00 |
| | 770000 OTROS GASTOS DE INVERSION | 0.00 |
| | 780000 TRANSFERENCIAS Y DONACIONES PARA INVERSION | 0.00 |
| | 840000 BIENES DE LARGA DURACION | 3,485,000.00 |
| | 980000 AMORTIZACION DE LA DEUDA PUBLICA | 0.00 |
| | 990000 OTROS PASIVOS | 583,282.78 |
| 07 SECTORIAL ASUNTOS DEL EXTERIOR | | 97,602,746.50 |
| 08 SECTORIAL FINANZAS | 610000 GASTOS EN PERSONAL | 84,520,183.33 |
| | 630000 BIENES Y SERVICIOS DE CONSUMO | 44,578,979.16 |
| | 670000 OTROS GASTOS CORRIENTES | 2,877,556.88 |
| | 680000 TRANSFERENCIAS Y DONACIONES CORRIENTES | 3,184,128.45 |
| | 690000 PREVISIONES PARA REASIGNACION | 0.00 |
| | 710000 GASTOS EN PERSONAL PARA INVERSION | 0.00 |
| | 730000 BIENES Y SERVICIOS PARA INVERSION | 12,711,760.43 |
| | 750000 OBRAS PUBLICAS | 7,423,622.00 |
| | 840000 BIENES DE LARGA DURACION | 7,238,794.80 |
| | 870000 INVERSIONES FINANCIERAS | 0.00 |
| | 990000 OTROS PASIVOS | 2,369,587.29 |
| 08 SECTORIAL FINANZAS | | 178,904,882.58 |
| 09 SECTORIAL EDUCACION | 510000 GASTOS EN PERSONAL | 2,271,012,946.82 |
| | 520000 PRESTACIONES DE LA SEGURIDAD SOCIAL | 0.00 |
| | 530000 BIENES Y SERVICIOS DE CONSUMO | 221,175,481.07 |
| | 580000 GASTOS FINANCIEROS | 1,118,048.79 |
| | 670000 OTROS GASTOS CORRIENTES | 5,927,089.08 |
| | 680000 TRANSFERENCIAS Y DONACIONES CORRIENTES | 65,836,183.76 |
| | 690000 PREVISIONES PARA REASIGNACION | 115,175,815.80 |
| | 710000 GASTOS EN PERSONAL PARA INVERSION | 41,866,380.88 |
| | 730000 BIENES Y SERVICIOS PARA INVERSION | 227,384,847.83 |
| | 750000 OBRAS PUBLICAS | 122,279,396.70 |
| | 770000 OTROS GASTOS DE INVERSION | 10,381,863.74 |
| | 780000 TRANSFERENCIAS Y DONACIONES PARA INVERSION | 51,020,350.34 |

PRESUPUESTO GENERAL DEL ESTADO
Ambito: PRESUPUESTO GENERAL DEL ESTADO
CONSOLIDACIÓN POR SECTORIAL INSTITUCIÓN
GASTOS
EN US DOLARES
Ejercicio: 2010



República del Ecuador

Ministerio de Finanzas
del Ecuador

| Sectorial | Grupo | Presupuesto |
|--------------------------------------|---|-------------------------|
| 09 SECTORIAL EDUCACION | 840000 BIENES DE LARGA DURACION | 57.495.603,08 |
| | 870000 INVERSIONES FINANCIERAS | 5.919.804,05 |
| | 880000 TRANSFERENCIAS Y DONACIONES DE CAPITAL | 0,00 |
| | 960000 AMORTIZACION DE LA DEUDA PUBLICA | 4.924.487,89 |
| | 970000 PASIVO CIRCULANTE | 0,00 |
| | 990000 OTROS PASIVOS | 13.889.924,74 |
| 09 SECTORIAL EDUCACION | | 3.215.997.628,33 |
| 10 SECTORIAL BIENESTAR SOCIAL | 510000 GASTOS EN PERSONAL | 61.284.887,57 |
| | 520000 PRESTACIONES DE LA SEGURIDAD SOCIAL | 0,00 |
| | 530000 BIENES Y SERVICIOS DE CONSUMO | 33.988.348,63 |
| | 560000 GASTOS FINANCIEROS | 4.985,79 |
| | 570000 OTROS GASTOS CORRIENTES | 541.975,56 |
| | 580000 TRANSFERENCIAS Y DONACIONES CORRIENTES | 281.588.807,64 |
| | 590000 PREVISIONES PARA REASIGNACION | 0,00 |
| | 710000 GASTOS EN PERSONAL PARA INVERSION | 289.098,45 |
| | 720000 BIENES Y SERVICIOS PARA INVERSION | 71.157.058,34 |
| | 750000 OBRAS PUBLICAS | 3.915.562,72 |
| | 770000 OTROS GASTOS DE INVERSION | 2.789.603,78 |
| | 780000 TRANSFERENCIAS Y DONACIONES PARA INVERSION | 165.954.316,56 |
| | 840000 BIENES DE LARGA DURACION | 511.794,00 |
| | 870000 INVERSIONES FINANCIERAS | 0,00 |
| | 880000 AMORTIZACION DE LA DEUDA PUBLICA | 8.241,80 |
| | 970000 PASIVO CIRCULANTE | 0,00 |
| | 990000 OTROS PASIVOS | 1.445.482,23 |
| 10 SECTORIAL BIENESTAR SOCIAL | | 1.632.441.388,00 |
| 11 SECTORIAL TRABAJO | 510000 GASTOS EN PERSONAL | 15.879.701,98 |
| | 530000 BIENES Y SERVICIOS DE CONSUMO | 8.301.730,47 |
| | 570000 OTROS GASTOS CORRIENTES | 444.408,87 |
| | 580000 TRANSFERENCIAS Y DONACIONES CORRIENTES | 229.801,34 |
| | 590000 PREVISIONES PARA REASIGNACION | 0,00 |
| | 710000 GASTOS EN PERSONAL PARA INVERSION | 198.923,47 |
| | 720000 BIENES Y SERVICIOS PARA INVERSION | 41.488.450,15 |
| | 750000 OBRAS PUBLICAS | 0,00 |
| | 770000 OTROS GASTOS DE INVERSION | 67.864,51 |
| | 780000 TRANSFERENCIAS Y DONACIONES PARA INVERSION | 2.144.870,18 |
| | 840000 BIENES DE LARGA DURACION | 1.231.701,22 |

PRESUPUESTO GENERAL DEL ESTADO
Ambito: PRESUPUESTO GENERAL DEL ESTADO
CONSOLIDACION POR SECTORIAL INSTITUCION
GASTOS
EN US DOLARES
Ejercicio: 2010



República del Ecuador

Ministerio de Finanzas
del Ecuador

| Sectorial | Grupo | Presupuesto |
|-----------------------------|--|-------------------------|
| 11 SECTORIAL TRABAJO | 87000 INVERSIONES FINANCIERAS | 0.00 |
| | 99000 OTROS PASIVOS | 482,675.58 |
| 11 SECTORIAL TRABAJO | | 70,269,125.69 |
| 12 SECTORIAL SALUD | 51000 GASTOS EN PERSONAL | 555,744,487.70 |
| | 52000 PRESTACIONES DE LA SEGURIDAD SOCIAL | 0.00 |
| | 53000 BIENES Y SERVICIOS DE CONSUMO | 150,040,397.11 |
| | 57000 OTROS GASTOS CORRIENTES | 962,738.05 |
| | 68000 TRANSFERENCIAS Y DONACIONES CORRIENTES | 5,107,422.78 |
| | 69000 PREVISIONES PARA REASIGNACION | 0.00 |
| | 71000 GASTOS EN PERSONAL PARA INVERSION | 2,799,889.78 |
| | 73000 BIENES Y SERVICIOS PARA INVERSION | 131,275,674.14 |
| | 75000 OBRAS PUBLICAS | 56,705,926.83 |
| | 77000 OTROS GASTOS DE INVERSION | 0.00 |
| | 78000 TRANSFERENCIAS Y DONACIONES PARA INVERSION | 0.00 |
| | 84000 BIENES DE LARGA DURACION | 325,681,588.82 |
| | 99000 AMORTIZACION DE LA DEUDA PUBLICA | 0.00 |
| | 97000 PASIVO CIRCULANTE | 0.00 |
| | 99000 OTROS PASIVOS | 14,174,211.74 |
| 12 SECTORIAL SALUD | | 1,244,484,612.95 |
| 13 SECTORIAL AGROPECUARIO | 51000 GASTOS EN PERSONAL | 60,083,142.62 |
| | 53000 BIENES Y SERVICIOS DE CONSUMO | 44,049,760.34 |
| | 56000 GASTOS FINANCIEROS | 49,853.87 |
| | 57000 OTROS GASTOS CORRIENTES | 1,749,793.57 |
| | 68000 TRANSFERENCIAS Y DONACIONES CORRIENTES | 16,960,767.04 |
| | 69000 PREVISIONES PARA REASIGNACION | 0.00 |
| | 71000 GASTOS EN PERSONAL PARA INVERSION | 3,979,836.23 |
| | 73000 BIENES Y SERVICIOS PARA INVERSION | 126,229,120.70 |
| | 75000 OBRAS PUBLICAS | 84,487,681.66 |
| | 77000 OTROS GASTOS DE INVERSION | 16,237,868.50 |
| | 78000 TRANSFERENCIAS Y DONACIONES PARA INVERSION | 6,318,708.06 |
| | 84000 BIENES DE LARGA DURACION | 3,847,484.73 |
| | 87000 INVERSIONES FINANCIERAS | 0.00 |
| | 99000 TRANSFERENCIAS Y DONACIONES DE CAPITAL | 0.00 |
| | 99000 AMORTIZACION DE LA DEUDA PUBLICA | 518,093.50 |
| | 97000 PASIVO CIRCULANTE | 0.00 |
| | 99000 OTROS PASIVOS | 2,404,145.29 |

PRESUPUESTO GENERAL DEL ESTADO
Ámbito: PRESUPUESTO GENERAL DEL ESTADO
CONSOLIDACION POR SECTORIAL INSTITUCION
GASTOS
EN US DOLARES
Ejercicio: 2010



República del Ecuador

Ministerio de Finanzas
del Ecuador

| Sectorial | Grupo | Presupuesto |
|--|--|-----------------------|
| 13 SECTORIAL AGROPECUARIO | | 386,831,238.82 |
| 14 SECTORIAL RECURSOS NATURALES | 510000 GASTOS EN PERSONAL | 31,287,890.97 |
| | 520000 BIENES Y SERVICIOS DE CONSUMO | 15,015,880.20 |
| | 570000 OTROS GASTOS CORRIENTES | 418,185.54 |
| | 580000 TRANSFERENCIAS Y DONACIONES CORRIENTES | 269,558,708.25 |
| | 590000 PREVISIONES PARA REASIGNACION | 0.00 |
| | 710000 GASTOS EN PERSONAL PARA INVERSION | 0.00 |
| | 730000 BIENES Y SERVICIOS PARA INVERSION | 148,374,561.84 |
| | 750000 OBRAS PUBLICAS | 253,477,263.55 |
| | 770000 OTROS GASTOS DE INVERSION | 26,332,382.82 |
| | 780000 TRANSFERENCIAS Y DONACIONES PARA INVERSION | 0.00 |
| | 840000 BIENES DE LARGA DURACION | 5,734,877.72 |
| | 870000 INVERSIONES FINANCIERAS | 0.00 |
| | 890000 OTROS PASIVOS | 885,530.71 |
| 14 SECTORIAL RECURSOS NATURALES | | 752,268,829.08 |
| 15 COMERCIO EXTERIOR INDUSTRIALIZACION PESCA Y COMPETITIVIDAD | 510000 GASTOS EN PERSONAL | 10,715,818.81 |
| | 530000 BIENES Y SERVICIOS DE CONSUMO | 5,374,793.34 |
| | 570000 OTROS GASTOS CORRIENTES | 324,548.42 |
| | 580000 TRANSFERENCIAS Y DONACIONES CORRIENTES | 32,712,793.70 |
| | 590000 PREVISIONES PARA REASIGNACION | 0.00 |
| | 710000 GASTOS EN PERSONAL PARA INVERSION | 0.00 |
| | 730000 BIENES Y SERVICIOS PARA INVERSION | 54,727,345.36 |
| | 750000 OBRAS PUBLICAS | 0.00 |
| | 770000 OTROS GASTOS DE INVERSION | 0.00 |
| | 780000 TRANSFERENCIAS Y DONACIONES PARA INVERSION | 0.00 |
| | 840000 BIENES DE LARGA DURACION | 254,015.48 |
| | 890000 OTROS PASIVOS | 304,254.89 |
| 15 COMERCIO EXTERIOR INDUSTRIALIZACION PESCA Y COMPETITIVIDAD | | 194,513,867.81 |
| 16 SECTORIAL TURISMO | 510000 GASTOS EN PERSONAL | 1,239,173.85 |
| | 530000 BIENES Y SERVICIOS DE CONSUMO | 834,017.53 |
| | 570000 OTROS GASTOS CORRIENTES | 125,687.34 |
| | 580000 TRANSFERENCIAS Y DONACIONES CORRIENTES | 85,000.00 |
| | 710000 GASTOS EN PERSONAL PARA INVERSION | 0.00 |

PRESUPUESTO GENERAL DEL ESTADO
Ambito: PRESUPUESTO GENERAL DEL ESTADO
CONSOLIDACION POR SECTORIAL INSTITUCION
GASTOS
EN US DOLARES
Ejercicio: 2010



República del Ecuador

Ministerio de Finanzas
del Ecuador

| Sectorial | Grupo | Presupuesto |
|---|--|-------------------------|
| 16 SECTORIAL TURISMO | 73000 BIENES Y SERVICIOS PARA INVERSION | 28.462.916.53 |
| | 75000 OBRAS PUBLICAS | 0.00 |
| | 77000 OTROS GASTOS DE INVERSION | 0.00 |
| | 78000 TRANSFERENCIAS Y DONACIONES PARA INVERSION | 0.00 |
| | 84000 BIENES DE LARGA DURACION | 11.100.00 |
| | 99000 OTROS PASIVOS | 88.265.31 |
| 16 SECTORIAL TURISMO | | 33.879.410.16 |
| 17 SECTORIAL COMUNICACIONES | 51000 GASTOS EN PERSONAL | 20.888.854.44 |
| | 52000 PRESTACIONES DE LA SEGURIDAD SOCIAL | 0.00 |
| | 53000 BIENES Y SERVICIOS DE CONSUMO | 23.312.638.23 |
| | 56000 GASTOS FINANCIEROS | 130.380.00 |
| | 57000 OTROS GASTOS CORRIENTES | 1.728.845.88 |
| | 58000 TRANSFERENCIAS Y DONACIONES CORRIENTES | 792.716.00 |
| | 59000 PREVISIONES PARA REASIGNACION | 0.00 |
| | 71000 GASTOS EN PERSONAL PARA INVERSION | 1.500.000.00 |
| | 73000 BIENES Y SERVICIOS PARA INVERSION | 78.370.900.68 |
| | 75000 OBRAS PUBLICAS | 607.063.435.81 |
| | 77000 OTROS GASTOS DE INVERSION | 0.00 |
| | 78000 TRANSFERENCIAS Y DONACIONES PARA INVERSION | 0.00 |
| | 84000 BIENES DE LARGA DURACION | 39.129.400.00 |
| | 86000 AMORTIZACION DE LA DEUDA PUBLICA | 38.000.00 |
| | 87000 PASIVO CIRCULANTE | 0.00 |
| | 99000 OTROS PASIVOS | 2.027.285.59 |
| 17 SECTORIAL COMUNICACIONES | | 1.148.946.496.81 |
| 18 SECTORIAL DESARROLLO URBANO Y VIVIENDA | 51000 GASTOS EN PERSONAL | 11.483.593.10 |
| | 53000 BIENES Y SERVICIOS DE CONSUMO | 1.171.817.67 |
| | 57000 OTROS GASTOS CORRIENTES | 257.779.51 |
| | 58000 TRANSFERENCIAS Y DONACIONES CORRIENTES | 0.00 |
| | 71000 GASTOS EN PERSONAL PARA INVERSION | 0.00 |
| | 73000 BIENES Y SERVICIOS PARA INVERSION | 28.172.707.03 |
| | 75000 OBRAS PUBLICAS | 38.289.122.95 |
| | 77000 OTROS GASTOS DE INVERSION | 274.982.96 |
| | 78000 TRANSFERENCIAS Y DONACIONES PARA INVERSION | 80.406.272.55 |
| | 84000 BIENES DE LARGA DURACION | 0.00 |
| | 87000 PASIVO CIRCULANTE | 0.00 |
| | 99000 OTROS PASIVOS | 352.575.00 |

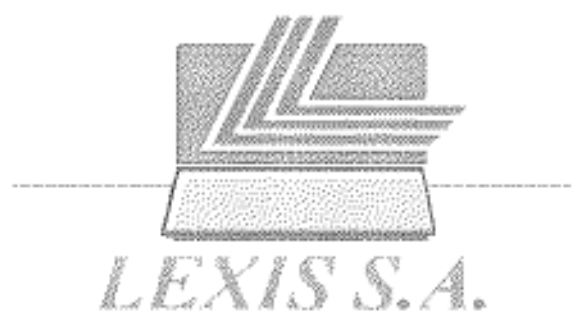
PRESUPUESTO GENERAL DEL ESTADO
Ambito: PRESUPUESTO GENERAL DEL ESTADO
CONSOLIDACION POR SECTORIAL INSTITUCION
GASTOS
EN US DOLARES
Ejercicio: 2010



República del Ecuador

Ministerio de Finanzas
del Ecuador

| Sectorial | Grupo | Presupuesto |
|--|---|--------------------------|
| 18 SECTORIAL DESARROLLO URBANO Y VIVIENDA | | 162.387.659.67 |
| 19 OTROS ORGANISMOS DEL ESTADO | 610000 GASTOS EN PERSONAL | 0.00 |
| | 630000 BIENES Y SERVICIOS DE CONSUMO | 0.00 |
| | 670000 OTROS GASTOS CORRIENTES | 0.00 |
| | 680000 TRANSFERENCIAS Y DONACIONES CORRIENTES | 0.00 |
| | 730000 BIENES Y SERVICIOS PARA INVERSION | 0.00 |
| | 750000 OBRAS PUBLICAS | 0.00 |
| | 760000 TRANSFERENCIAS Y DONACIONES PARA INVERSION | 0.00 |
| | 840000 BIENES DE LARGA DURACION | 0.00 |
| 19 OTROS ORGANISMOS DEL ESTADO | | 0.00 |
| 22 ELECTORAL | 610000 GASTOS EN PERSONAL | 23.041.775.31 |
| | 630000 BIENES Y SERVICIOS DE CONSUMO | 10.106.349.12 |
| | 670000 OTROS GASTOS CORRIENTES | 1.061.266.68 |
| | 680000 TRANSFERENCIAS Y DONACIONES CORRIENTES | 4.245.080.20 |
| | 690000 PREVISIONES PARA REASIGNACION | 0.00 |
| | 710000 GASTOS EN PERSONAL PARA INVERSION | 0.00 |
| | 730000 BIENES Y SERVICIOS PARA INVERSION | 18.112.747.14 |
| | 750000 OBRAS PUBLICAS | 0.00 |
| | 770000 OTROS GASTOS DE INVERSION | 643.889.37 |
| | 840000 BIENES DE LARGA DURACION | 0.00 |
| | 970000 PASIVO CIRCULANTE | 0.00 |
| | 990000 OTROS PASIVOS | 1.077.388.67 |
| 22 ELECTORAL | | 58.188.563.49 |
| 23 TRANSPARENCIA Y CONTROL SOCIAL | 610000 GASTOS EN PERSONAL | 135.283.231.04 |
| | 630000 BIENES Y SERVICIOS DE CONSUMO | 60.818.326.76 |
| | 670000 OTROS GASTOS CORRIENTES | 5.084.378.18 |
| | 680000 TRANSFERENCIAS Y DONACIONES CORRIENTES | 3.270.162.33 |
| | 690000 PREVISIONES PARA REASIGNACION | 0.00 |
| | 730000 BIENES Y SERVICIOS PARA INVERSION | 0.00 |
| | 750000 OBRAS PUBLICAS | 1.738.000.00 |
| | 840000 BIENES DE LARGA DURACION | 20.870.137.80 |
| | 870000 INVERSIONES FINANCIERAS | 230.000.00 |
| | 970000 PASIVO CIRCULANTE | 0.00 |
| | 990000 OTROS PASIVOS | 3.857.086.70 |
| 23 TRANSPARENCIA Y CONTROL SOCIAL | | 330.883.322.01 |
| | | 21.792.082.278.82 |





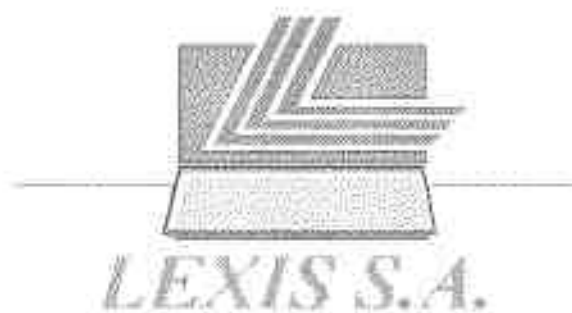
Ministerio de Finanzas
del Ecuador



PRESUPUESTO GENERAL DEL ESTADO



CUADRO 1.7
POR FUNCIONAL



PRESUPUESTO GENERAL DEL ESTADO
Ambito: PRESUPUESTO GENERAL DEL ESTADO
CONSOLIDADO POR FUNCIONAL
GASTOS(US. DOLARES)
Ejercicio: 2010

| Finalidad | Grupo | Fuccion | Presupuesto |
|----------------------------------|--|---|-------------------|
| AG0 SERVICIOS PUBLICOS GENERALES | A10 FUNCIONES EJECUTIVA LEGISLATIVA Y GOBIERNOS SECCIONALES; ASUNTOS FINANCIEROS FISCALES Y EXTERNOS | A11 FUNCION EJECUTIVA | 51.282.205.80 |
| | | A12 FUNCION LEGISLATIVA | 48.150.238.38 |
| | | A14 ASUNTOS FISCALES Y FINANCIEROS | 8.886.462.976.89 |
| | | A16 ASUNTOS DEL EXTERIOR | 82.512.618.14 |
| | A10 FUNCIONES EJECUTIVA LEGISLATIVA Y GOBIERNOS SECCIONALES; ASUNTOS FINANCIEROS FISCALES Y EXTERNOS | | 6.648.408.039.78 |
| | A30 SERVICIOS GENERALES | A31 SERVICIOS GENERALES DE PERSONAL | 7.987.953.95 |
| | | A32 PLAMIFICACION NACIONAL | 2.036.197.14 |
| | | A33 SERVICIOS GENERALES DE ESTADISTICA Y CENSO | 18.375.856.39 |
| | | A34 BIBLIOTECA DOCUMENTACION Y ARCHIVO | 820.237.24 |
| | | A35 REGISTRO E IDENTIFICACION POBLACIONAL | 24.478.884.28 |
| | | A36 REGISTRO OFICIAL | 988.795.18 |
| | | A37 DERECHOS DEL MAR | 88.487.54 |
| | | A38 REFORMA Y MODERNIZACION DEL ESTADO | 0.06 |
| | | A39 OTROS SERVICIOS GENERALES | 4.047.978.87 |
| | A30 SERVICIOS GENERALES | | 58.478.688.55 |
| | A50 TRANSACCIONES DE LA DEUDA PUBLICA | A51 TRANSACCIONES DE LA DEUDA EXTERNA | 638.485.510.54 |
| | | A52 TRANSACCIONES DE LA DEUDA INTERNA | 686.861.943.51 |
| | A50 TRANSACCIONES DE LA DEUDA PUBLICA | | 1.825.327.454.05 |
| | A60 TRANSFERENCIAS GENERALES ENTRE DIFERENTES NIVELES DE GOBIERNO | A61 TRANSFERENCIAS GENERALES ENTRE DIFERENTES NIVELES DE GOBIERNO | 78.708.252.35 |
| | A60 TRANSFERENCIAS GENERALES ENTRE DIFERENTES NIVELES DE GOBIERNO | | 78.708.252.35 |
| | A80 OTROS SERVICIOS PUBLICOS GENERALES | A81 SUPERVISION Y CONTROL | 84.872.225.88 |
| | | A82 CONTROL DE BIENES Y SERVICIOS PUBLICOS | 871.978.43 |
| | | A83 GARANTIAS CONSTITUCIONALES | 7.932.890.04 |
| | | A84 DEFENSORIA CIUDADANA | 7.571.878.84 |
| | | A85 DERECHO AL SUPRADO | 43.252.840.53 |
| | | A86 PROCURADURIA GENERAL | 43.423.423.24 |
| | | A87 FISCALIA GENERAL | 72.560.207.54 |
| | | A88 CONTROL DE LA CORRUPCION | 7.671.888.18 |
| | | A89 OTROS SERVICIOS PUBLICOS GENERALES | 4.173.234.818.51 |
| | A80 OTROS SERVICIOS PUBLICOS GENERALES | | 4.381.481.851.98 |
| AG0 SERVICIOS PUBLICOS GENERALES | | | 12.880.483.883.11 |
| B00 DEFENSA | B10 DEFENSA NACIONAL | B11 DEFENSA MILITAR | 0.00 |
| | B10 DEFENSA NACIONAL | | 0.00 |
| | B20 DEFENSA CIVIL | B21 DEFENSA CIVIL | 7.894.894.83 |
| | B20 DEFENSA CIVIL | | 7.894.894.83 |
| | B80 INVESTIGACION Y DESARROLLO DE LA DEFENSA | B81 INVESTIGACION Y DESARROLLO DE LA DEFENSA | 8.780.524.84 |
| | B80 INVESTIGACION Y DESARROLLO DE LA DEFENSA | | 8.780.524.84 |

PRESUPUESTO GENERAL DEL ESTADO
Ambito: PRESUPUESTO GENERAL DEL ESTADO
CONSOLIDADO POR FUNCIONAL
GASTOS(US. DOLARES)
Ejercicio: 2010

| Finalidad | Grupo | Funcion | Presupuesto |
|--------------------------------------|--|--|-------------------------|
| B00 DEFENSA | B00 OTROS SERVICIOS DE DEFENSA | B01 ADMINISTRACION GESTION Y APOYO PARA LA DEFENSA | 1,217,294,874.05 |
| | | B02 SERVICIOS VARIOS RELACIONADOS CON LA DEFENSA | 5,308,320.79 |
| | B09 OTROS SERVICIOS DE DEFENSA | | 1,222,604,295.00 |
| B00 DEFENSA | | | 1,228,059,814.67 |
| C00 ORDEN PUBLICO Y SEGURIDAD | C10 SERVICIOS DE POLICIA | C11 SERVICIOS DE POLICIA | 1,029,767,786.33 |
| | C18 SERVICIOS DE POLICIA | | 1,029,767,786.33 |
| | C20 SERVICIOS DE PROTECCION CONTRA INCENDIOS | C21 DEFENSA CONTRA INCENDIOS | 28,488,227.97 |
| | C20 SERVICIOS DE PROTECCION CONTRA INCENDIOS | | 28,488,227.97 |
| | C30 SERVICIOS DE JUSTICIA | C31 FUNCION JUDICIAL | 210,001,150.00 |
| | | C32 JUSTICIA DE MENORES | 668,359.09 |
| | | C33 JUSTICIA POLICIAL | 8,147,022.20 |
| | | C34 JUSTICIA MILITAR | 797,348.97 |
| | C30 SERVICIOS DE JUSTICIA | | 219,613,880.26 |
| | C40 SERVICIOS DE REHABILITACION SOCIAL | C41 CENTROS DE REHABILITACION SOCIAL | 45,588,314.03 |
| | C40 SERVICIOS DE REHABILITACION SOCIAL | | 45,588,314.03 |
| | C90 OTROS SERVICIOS DE ORDEN PUBLICO Y SEGURIDAD | C91 ADMINISTRACION GESTION Y APOYO DEL ORDEN PUBLICO Y SEGURIDAD | 47,771,175.39 |
| | | C92 OTROS SERVICIOS PARA EL ORDEN Y SEGURIDAD PUBLICA | 2,095,907.79 |
| | C90 OTROS SERVICIOS DE ORDEN PUBLICO Y SEGURIDAD | | 49,869,985.18 |
| C00 ORDEN PUBLICO Y SEGURIDAD | | | 1,378,245,182.77 |
| D00 ASUNTOS ECONOMICOS | D10 ASUNTOS ECONOMICOS GENERALES, COMERCIALES Y DEL TRABAJO | D11 ASUNTOS ECONOMICOS Y COMERCIALES GENERALES | 1,723,180.04 |
| | | D13 GESTION DE PATENTES, MARCAS Y DERECHOS DE AUTOR | 571,346.34 |
| | | D14 SERVICIOS METEOROLOGICOS E HIDROLOGICOS | 3,024,183.89 |
| | | D15 ADMINISTRACION DE PESOS Y MEDIDAS | 2,200,880.56 |
| | | D16 ASUNTOS GENERALES DEL TRABAJO | 10,244,912.50 |
| | | D17 FOMENTO Y PROMOCION DEL EMPLEO | 11,871,949.19 |
| | | D18 FOMENTO DE LA COMPETITIVIDAD | 2,742,790.27 |
| | D10 ASUNTOS ECONOMICOS GENERALES, COMERCIALES Y DEL TRABAJO | | 22,429,182.99 |
| | D20 AGRICULTURA, SILVICULTURA, CAZA Y PESCA | D21 SERVICIOS DE AGRICULTURA Y PECUARIO | 77,914,226.89 |
| | | D22 SERVICIOS FORESTALES Y DE REFORESTACION | 72,938,248.91 |
| | | D23 CAZA Y PESCA | 5,985,789.98 |
| | | D24 RIEGO, DRENAJE Y CONTROL DE INUNDACIONES | 7,017,877.24 |
| | D20 AGRICULTURA, SILVICULTURA, CAZA Y PESCA | | 163,751,931.02 |
| | D30 COMBUSTIBLES Y ENERGIA | D32 PETROLEO Y GAS NATURAL | 13,018,973.28 |
| | | D33 ENERGIA NUCLEAR | 0.00 |
| | | D35 ELECTRICIDAD | 273,285,214.47 |
| | | D36 ENERGIA ALTERNATIVA | 258,255.32 |

PRESUPUESTO GENERAL DEL ESTADO
Ambito: PRESUPUESTO GENERAL DEL ESTADO
CONSOLIDADO POR FUNCIONAL
GASTOS(US. DOLARES)
Ejercicio: 2010

| Finalidad | Grupo | Función | Presupuesto |
|---|---|---|-----------------------|
| | 030 COMBUSTIBLES Y ENERGIA | | 298.563.643,07 |
| | 040 MINERIA MANUFACTURA Y CONSTRUCCION | 041 MINERIA | 2.662.390,08 |
| | | 042 MANUFACTURA | 1.000.649,92 |
| | | 043 ADMINISTRACION DE ASUNTOS DE LA CONSTRUCCION | 0,00 |
| | | 044 PEQUEÑA INDUSTRIA Y ARTESANIA | 379.812,06 |
| | | 045 CONTROL DE LA CALIDAD | 294.749,44 |
| | 040 MINERIA MANUFACTURA Y CONSTRUCCION | | 4.307.601,52 |
| | 050 TRANSPORTE | 051 VIAL | 78.003.103,22 |
| | | 052 MARITIMO Y FLUVIAL | 91.201.765,28 |
| | | 054 AEREO | 58.301.525,94 |
| | 050 TRANSPORTE | | 197.506.394,44 |
| | 060 COMUNICACIONES | 061 SERVICIOS POSTALES | 1.493.128,11 |
| | | 063 SERVICIOS DE COMUNICACION INALAMBICA Y POR SATELITE | 45.837.267,72 |
| | 060 COMUNICACIONES | | 47.330.395,83 |
| | 070 OTRAS INDUSTRIAS Y SERVICIOS | 071 DISTRIBUCION, COMERCIALIZACION Y ALMACENAMIENTO | 4.191.671,36 |
| | | 073 TURISMO | 4.385.494,83 |
| | | 074 PROYECTOS DE DESARROLLO ECONOMICO DE PROCESOS MULTIPLES | 0,00 |
| | 070 OTRAS INDUSTRIAS Y SERVICIOS | | 8.577.166,19 |
| | 080 INVESTIGACION Y DESARROLLO DE ASUNTOS ECONOMICOS | 082 INVESTIGACION Y DESARROLLO DE LA AGRICULTURA SILVICULTURA CAZA Y PESCA | 4.224.498,51 |
| | | 086 INVESTIGACION Y DESARROLLO DE LAS COMUNICACIONES | 0,00 |
| | 080 INVESTIGACION Y DESARROLLO DE ASUNTOS ECONOMICOS | | 4.224.498,51 |
| | 080 OTROS ASUNTOS ECONOMICOS | 081 ADMINISTRACION GESTION Y APOYO DE ASUNTOS ECONOMICOS | 188.250.824,16 |
| | | 082 INTEGRACION Y DESARROLLO FRONTERIZO | 0,00 |
| | | 083 DESARROLLO RURAL | 3.870,86 |
| | | 084 MANEJO DE RECURSOS HIDRICOS | 61.591.983,38 |
| | | 085 COLOMINACION Y REFORMA AGRARIA | 106.848,07 |
| | | 086 LEGALITACION Y REGULARIZACION DE LA TIERRA | 520.049,53 |
| | | 088 ASUNTOS ECONOMICOS NO ESPECIFICADOS | 1.344.128,88 |
| | 080 OTROS ASUNTOS ECONOMICOS | | 231.817.311,57 |
| | 080 ASUNTOS ECONOMICOS | | 921.787.982,96 |
| E00 PROTECCION AMBIENTAL Y DE LA BIODIVERSIDAD | E10 PROTECCION AMBIENTAL | E11 PROTECCION AMBIENTAL | 589.818,21 |
| | E10 PROTECCION AMBIENTAL | | 589.818,21 |
| | E20 MANEJO DE DESECHOS | E27 TRATAMIENTO DE DESECHOS | 0,00 |
| | E20 MANEJO DE DESECHOS | | 0,00 |
| | E30 MANEJO DE AGUAS RESIDUALES | E31 ALCANTARILLADO | 0,00 |
| | E30 MANEJO DE AGUAS RESIDUALES | | 0,00 |
| | E40 PROTECCION DE LA CONTAMINACION EN GENERAL | E42 PROTECCION DEL SUELO Y AGUAS SUBTERRANEAS | 0,00 |
| | E40 PROTECCION DE LA CONTAMINACION EN GENERAL | | 0,00 |
| | E50 PROTECCION DE LA BIODIVERSIDAD Y EL PAISAJE | E51 PROTECCION DE LA FAUNA Y FLORA | 21.133.485,79 |

PRESUPUESTO GENERAL DEL ESTADO
Ámbito: PRESUPUESTO GENERAL DEL ESTADO
CONSOLIDADO POR FUNCIONAL
GASTOS(US. DOLARES)
Ejercicio: 2010

| Finalidad | Grupo | Función | Presupuesto |
|---|---|---|----------------------|
| E00 PROTECCIÓN AMBIENTAL Y DE LA BIODIVERSIDAD | E50 PROTECCIÓN DE LA BIODIVERSIDAD Y EL PAISAJE | E52 PROTECCIÓN DE HABITATS | 389.500,00 |
| | | E53 PROTECCIÓN DE PAISAJES | 1.485.000,00 |
| | E50 PROTECCIÓN DE LA BIODIVERSIDAD Y EL PAISAJE | | 23.017.965,79 |
| | E80 INVESTIGACIÓN Y DESARROLLO DE LA PROTECCIÓN AMBIENTAL | E81 INVESTIGACIÓN Y DESARROLLO DE LA PROTECCIÓN AMBIENTAL | 14.804,351,48 |
| | E80 INVESTIGACIÓN Y DESARROLLO DE LA PROTECCIÓN AMBIENTAL | | 14.804,351,48 |
| | E80 PROTECCIÓN AMBIENTAL NO ESPECIFICADA | E81 ADMINISTRACIÓN, GESTIÓN Y APOYO DE LA PROTECCIÓN AMBIENTAL | 18.988,238,40 |
| | | E82 MANEJO AMBIENTAL | 3.554,877,11 |
| | | E89 PROTECCIÓN AMBIENTAL NO ESPECIFICADA | 0,00 |
| | E80 PROTECCIÓN AMBIENTAL NO ESPECIFICADA | | 22.553,107,51 |
| E00 PROTECCIÓN AMBIENTAL Y DE LA BIODIVERSIDAD | | | 40.895.960,89 |
| F00 VIVIENDA Y SERVICIOS COMUNITARIOS | F10 URBANIZACIÓN | F12 DESARROLLO Y PROMOCIÓN DE LA VIVIENDA | 953,274,83 |
| | | F13 AGLOMERACION URBANA | 0,00 |
| | F10 URBANIZACIÓN | | 953,274,83 |
| | F20 DESARROLLO COMUNITARIO | F21 PLANIFICACIÓN Y DESARROLLO DE SERVICIOS COMUNITARIOS | 0,00 |
| | | F22 DOTACIÓN DE SERVICIOS COMUNITARIOS | 0,00 |
| | F20 DESARROLLO COMUNITARIO | | 0,00 |
| | F30 ABASTECIMIENTO DE AGUA POTABLE | F31 SERVICIOS DE ABASTECIMIENTO DE AGUA POTABLE | 317,333,68 |
| | F30 ABASTECIMIENTO DE AGUA POTABLE | | 317,333,68 |
| | F80 OTROS SERVICIOS DE LA VIVIENDA Y SERVICIOS COMUNITARIOS | F81 ADMINISTRACIÓN, GESTIÓN Y APOYO DE LA VIVIENDA Y SERVICIOS COMUNITARIOS | 13,274,955,97 |
| | F80 OTROS SERVICIOS DE LA VIVIENDA Y SERVICIOS COMUNITARIOS | | 13,274,955,97 |
| F00 VIVIENDA Y SERVICIOS COMUNITARIOS | | | 13,245,584,28 |
| G00 SALUD | G10 PROVISIÓN DE PRODUCTOS INSTRUMENTOS Y EQUIPOS MÉDICOS | G11 PRODUCTOS FARMACÉUTICOS | 570,442,281,17 |
| | | G12 PRODUCTOS E INSUMOS MÉDICOS | 0,00 |
| | G10 PROVISIÓN DE PRODUCTOS INSTRUMENTOS Y EQUIPOS MÉDICOS | | 570,442,281,17 |
| | G20 SERVICIOS DE CONSULTA EXTERNA | G21 SERVICIOS MÉDICOS GENERALES | 18,449,232,49 |
| | | G22 SERVICIOS MÉDICOS ESPECIALIZADOS | 48,320,133,33 |
| | G20 SERVICIOS DE CONSULTA EXTERNA | | 62,769,365,82 |
| | G30 SERVICIOS HOSPITALARIOS | G31 SERVICIOS HOSPITALARIOS GENERALES | 58,080,458,00 |
| | | G33 SERVICIOS MÉDICOS Y DE MATERNIDAD | 298,681,92 |
| | G30 SERVICIOS HOSPITALARIOS | | 58,367,140,72 |
| | G40 SERVICIOS DE SALUD PÚBLICA | G41 PROVISIÓN DE SERVICIOS DE SALUD PÚBLICA | 68,325,000,38 |
| | G40 SERVICIOS DE SALUD PÚBLICA | | 68,325,200,38 |
| | G80 INVESTIGACIÓN Y DESARROLLO DE LA SALUD | G81 INVESTIGACIÓN Y DESARROLLO DE LA SALUD | 7,342,941,88 |
| | G88 INVESTIGACIÓN Y DESARROLLO DE LA SALUD | | 7,342,941,88 |
| | G90 OTROS SERVICIOS DE LA SALUD | G91 ADMINISTRACIÓN, GESTIÓN Y APOYO A LA SALUD | 237,751,988,78 |
| | | G99 OTROS SERVICIOS DE LA SALUD | 0,30 |

PRESUPUESTO GENERAL DEL ESTADO
Ambito: PRESUPUESTO GENERAL DEL ESTADO
CONSOLIDADO POR FUNCIONAL
GASTOS(US. DOLARES)

Ejercicio: 2010

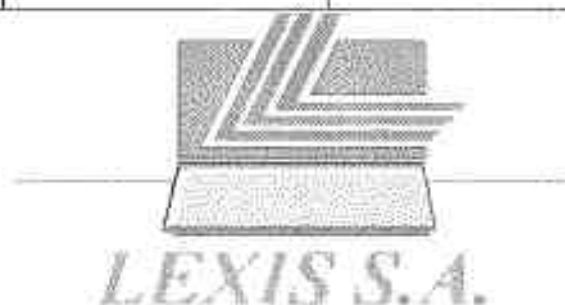
| Finalidad | Grupo | Función | Presupuesto |
|--|--|---|-------------------------|
| | 030 OTROS SERVICIOS DE LA SALUD | | 337.751.988,79 |
| 030 SALUD | | | 1.105.988.288,74 |
| H00 RECREACION CULTURA Y RELIGION | H10 ASUNTOS DEPORTIVOS Y DE RECREACION | H12 DEPORTE | 38.655.226,88 |
| | H19 ASUNTOS DEPORTIVOS Y DE RECREACION | | 29.899.228,88 |
| | H20 CULTURA | H21 FOMENTO Y DIFUSION CULTURAL | 8.588.059,79 |
| | | H22 PRESERVACION DEL PATRIMONIO CULTURAL | 8.104.853,22 |
| | | H23 SERVICIOS DE MUSEOS | 3.587.315,28 |
| | | H24 FOMENTO Y DIFUSION DE ACTIVIDADES ARTISTICAS | 8.370.170,50 |
| | | H29 OTROS SERVICIOS CULTURALES | 18.389.188,90 |
| | H20 CULTURA | | 48.820.626,89 |
| | H30 SERVICIOS EDITORIALES DE RADIO Y TELEVISION | H32 SERVICIOS DE RADIO Y TELEVISION | 31.488.228,00 |
| | H30 SERVICIOS EDITORIALES DE RADIO Y TELEVISION | | 31.488.228,00 |
| | H40 ASUNTOS RELIGIOSOS Y OTROS SERVICIOS COMUNITARIOS | H41 ASUNTOS RELIGIOSOS Y OTROS SERVICIOS COMUNITARIOS | 22.988.004,48 |
| | H40 ASUNTOS RELIGIOSOS Y OTROS SERVICIOS COMUNITARIOS | | 22.988.004,48 |
| | H80 OTROS SERVICIOS DE RECREACION CULTURA Y RELIGION | H81 ADMINISTRACION GESTION Y APOYO PARA LA RECREACION CULTURA Y RELIGION | 0,00 |
| | H80 OTROS SERVICIOS DE RECREACION CULTURA Y RELIGION | | 0,00 |
| H00 RECREACION CULTURA Y RELIGION | | | 142.131.886,75 |
| I00 EDUCACION | I10 EDUCACION PREPRIMARIA Y PRIMARIA | I11 EDUCACION PREBASICA | 2.649.324,74 |
| | | I12 EDUCACION PRIMARIA | 809.751.082,49 |
| | | I13 EDUCACION BASICA | 12.368.152,72 |
| | I10 EDUCACION PREPRIMARIA Y PRIMARIA | | 820.862.569,91 |
| | I20 EDUCACION MEDIA | I21 EDUCACION MEDIA | 582.613.478,56 |
| | | I22 EDUCACION DIVERSIFICADA | 294.130,00 |
| | I20 EDUCACION MEDIA | | 582.818.618,56 |
| | I30 EDUCACION POSTMEDIA | I31 EDUCACION TECNICA | 258.107.046,18 |
| | I30 EDUCACION POSTMEDIA | | 258.107.046,18 |
| | I40 EDUCACION SUPERIOR | I41 EDUCACION SUPERIOR DE TERCER NIVEL | 728.394.809,00 |
| | | I42 EDUCACION SUPERIOR DE CUARTO NIVEL | 58.408.057,78 |
| | I40 EDUCACION SUPERIOR | | 787.802.867,68 |
| | I50 EDUCACION NO DEFINIDA POR NIVELES | I51 EDUCACION NO DEFINIDA POR NIVELES | 45.512.040,58 |
| | I50 EDUCACION NO DEFINIDA POR NIVELES | | 45.512.040,58 |
| | I60 SERVICIOS COMPLEMENTARIOS CON LA EDUCACION | I61 SERVICIOS COMPLEMENTARIOS RELACIONADOS CON LA EDUCACION | 1.245.430,00 |
| | I60 SERVICIOS COMPLEMENTARIOS CON LA EDUCACION | | 1.245.430,00 |
| | I80 INVESTIGACION Y DESARROLLO DE LA EDUCACION | I81 INVESTIGACION Y DESARROLLO DE LA EDUCACION | 1,279,363,88 |
| | I80 INVESTIGACION Y DESARROLLO DE LA EDUCACION | | 1,279,363,88 |
| | I90 OTROS SERVICIOS DE LA EDUCACION | I91 ADMINISTRACION GESTION Y APOYO DE LA EDUCACION | 129,047,678,83 |
| | | I92 OTROS SERVICIOS DE LA EDUCACION | 6,638,451,84 |
| | I90 OTROS SERVICIOS DE LA EDUCACION | | 135,686,129,77 |


PRESUPUESTO GENERAL DEL ESTADO
Ambito: PRESUPUESTO GENERAL DEL ESTADO
CONSOLIDADO POR FUNCIONAL
GASTOS(US. DÓLARES)
Ejercicio: 2010

| Finalidad | Grupo | Función | Presupuesto |
|------------------------------|--|--|-------------------------|
| 100 EDUCACION | | | 2.530.326.864,53 |
| 200 PROTECCIÓN SOCIAL | | | |
| | J10 PROTECCION SOCIAL POR ENFERMEDAD E INCAPACIDAD | J11 PROTECCION SOCIAL POR ENFERMEDAD | 0,00 |
| | | J12 PROTECCION SOCIAL POR INCAPACIDAD | 0,00 |
| | J10 PROTECCION SOCIAL POR ENFERMEDAD E INCAPACIDAD | | 0,00 |
| | J20 PROTECCION SOCIAL A LA TERCERA EDAD | J21 PROTECCION SOCIAL A LOS MIEMBROS DE LA VEJEZ | 0,00 |
| | | J22 SERVICIOS DE ATENCION GERONTOLOGICA | 11.024.845,18 |
| | J20 PROTECCION SOCIAL A LA TERCERA EDAD | | 11.024.845,18 |
| | J40 PROTECCION SOCIAL A LA FAMILIA MUJERES Y NIÑOS | J41 PROTECCION A FAMILIAS CON HIJOS A CARGO | 13.455,918,48 |
| | | J43 PROTECCION DE LA NIÑEZ | 52.948,525,06 |
| | J40 PROTECCION SOCIAL A LA FAMILIA MUJERES Y NIÑOS | | 66.404.443,54 |
| | J70 PROTECCION DE LA EXCLUSION SOCIAL | J71 IGUALDAD DE OPORTUNIDADES (GENERO) | 872.345,38 |
| | | J72 PROTECCION DE MINUSVALIDOS Y DISCAPACITADOS | 7.425.644,50 |
| | | J75 PROTECCION SOCIAL A GRUPOS ETNICOS | 2.526.714,82 |
| | | J77 OTROS SERVICIOS DE PROTECCION DE LA EXCLUSION SOCIAL | 288.008,25 |
| | J70 PROTECCION DE LA EXCLUSION SOCIAL | | 11.292.543,26 |
| | J80 INVESTIGACION Y DESARROLLO DE LA PROTECCION SOCIAL | J81 INVESTIGACION Y DESARROLLO DE LA PROTECCION SOCIAL | 2.884.956,66 |
| | J80 INVESTIGACION Y DESARROLLO DE LA PROTECCION SOCIAL | | 2.884.956,66 |
| | J90 OTROS SERVICIOS DE PROTECCION SOCIAL | J91 ADMINISTRACION GESTION Y APOYO DE LA PROTECCION SOCIAL | 19.221.818,56 |
| | | J93 SERVICIOS DE APOYO A LA JUVENTUD | 558.388,71 |
| | | J94 PROMOCION Y ORGANIZACION SOCIAL | 3.836,062,50 |
| | | J95 PROTECCION SOCIAL A PERSONAS EN EXTREMA POBREZA | 0,00 |
| | | J98 PROMOCION DEL DESARROLLO HUMANO | 888.078,457,08 |
| | | J99 OTROS SERVICIOS DE PROTECCION SOCIAL | 8.481,671,73 |
| | J90 OTROS SERVICIOS DE PROTECCION SOCIAL | | 717.957.388,56 |
| 200 PROTECCIÓN SOCIAL | | | 803.588.488,52 |
| 300 EQUIDAD DE GENERO | | | |
| | K10 PROMOVER Y APOYAR LA PARTICIPACION SOCIAL, POLITICA Y EL EJERCICIO DE CIUDADANIA | K11 PROMOVER Y APOYAR LA PARTICIPACION SOCIAL, POLITICA Y EL EJERCICIO DE CIUDADANIA | 640.113,45 |
| | K10 PROMOVER Y APOYAR LA PARTICIPACION SOCIAL, POLITICA Y EL EJERCICIO DE CIUDADANIA | | 640.113,45 |
| | K20 PROMOVER Y APOYAR UNA VIDA LIBRE DE VIOLENCIA | K21 PROMOVER Y APOYAR UNA VIDA LIBRE DE VIOLENCIA | 394.470,00 |
| | | K22 PROMOVER Y APOYAR EL ACCESO A LA JUSTICIA DE LAS VICTIMAS DE VIOLENCIA | 2.783.683,22 |
| | K20 PROMOVER Y APOYAR UNA VIDA LIBRE DE VIOLENCIA | | 3.086.153,22 |
| | K30 PROMOVER Y APOYAR DE LOS DERECHOS SEXUALES, REPRODUCTIVOS | K30 PROMOVER Y APOYAR DE LOS DERECHOS SEXUALES, REPRODUCTIVOS | 4.339.421,28 |
| | K30 PROMOVER Y APOYAR DE LOS DERECHOS SEXUALES, REPRODUCTIVOS | | 4.339.421,28 |

PRESUPUESTO GENERAL DEL ESTADO
Ámbito: PRESUPUESTO GENERAL DEL ESTADO
CONSOLIDADO POR FUNCIONAL
GASTOS(US. DOLARES)
Ejercicio: 2010

| Finalidad | Grupo | Función | Presupuesto |
|------------------------------|--|--|--------------------------|
| K00 EQUIDAD DE GENERO | K50 PROMOVER Y APOYAR LA IGUALDAD DE OPORTUNIDADES EN EL ACCESO AL TRABAJO | K51 PROMOVER Y APOYAR LA IGUALDAD DE OPORTUNIDADES EN EL ACCESO AL TRABAJO | 150.837.33 |
| | K55 PROMOVER Y APOYAR LA IGUALDAD DE OPORTUNIDADES EN EL ACCESO AL TRABAJO | | 168.837.33 |
| | K60 PROMOVER Y FACILITAR EL ACCESO A LOS RECURSOS FINANCIEROS Y NO FINANCIEROS | K61 PROMOVER Y FACILITAR EL ACCESO A LOS RECURSOS FINANCIEROS Y NO FINANCIEROS | 20.000.00 |
| | K62 PROMOVER Y FACILITAR EL ACCESO A LOS RECURSOS FINANCIEROS Y NO FINANCIEROS | | 20.808.00 |
| | K80 PROMOVER Y APOYAR LOS CONOCIMIENTOS ANCESTRALES | K81 PROMOVER Y APOYAR LOS CONOCIMIENTOS ANCESTRALES | 121.318.24 |
| | K82 PROMOVER Y APOYAR LOS CONOCIMIENTOS ANCESTRALES | | 121.318.24 |
| K00 EQUIDAD DE GENERO | | | 8.385.843.50 |
| | | | 21.292.862.278.62 |








Ministerio de Finanzas
del Ecuador



PRESUPUESTO GENERAL DEL ESTADO



CUADRO 1.8
LEXIS S.A.
POR SECTORIAL - INSTITUCIÓN
FUENTES DE FINANCIAMIENTO



PRESUPUESTO GENERAL DEL ESTADO
Ámbito: PRESUPUESTO GENERAL DEL ESTADO
CONSOLIDADO POR SECTORIAL INSTITUCION FUENTE DE FINANCIAMIENTO
INGRESOS(US. DOLARES)
Ejercicio: 2010



República del Ecuador



Ministerio de Finanzas
del Ecuador

| | | Fuentes de Financiamiento | | | | Total |
|--------------------------------|--|---------------------------|---|---|---|-------------------|
| | | 200 RECURSOS FISCALES | 300 RECURSOS DE CRÉDITOS EXTERNOS | 400 RECURSOS DE CRÉDITOS INTERNOS | 700 ASISTENCIA TECNICA Y DONACIONES | |
| 00 GOBIERNO CENTRAL | 990 RECURSOS PREASIGNADOS | 594,261,931.27 | 0.00 | 0.00 | 0.00 | 594,261,931.27 |
| | 991 FINANCIAMIENTO DE IMPORTACION DE DERIVADOS | 3,332,241,792.44 | 0.00 | 0.00 | 0.00 | 3,332,241,792.44 |
| | 994 INGRESOS Y TRANSFERENCIAS | 11,800,461,420.55 | 0.00 | 0.00 | 0.00 | 11,800,461,420.55 |
| | 997 DEUDA PUBLICA | 0.00 | 2,179,940,702.48 | 1,024,723,411.91 | 0.00 | 3,204,664,114.39 |
| | Subtotal: | 15,816,946,144.26 | 2,179,940,702.48 | 1,024,723,411.91 | 0.00 | 19,021,610,258.65 |
| 02 SECTORIAL JURISDICCIONAL | 010 CORTE SUPREMA DE JUSTICIA, TRIBUNALES Y JUZGADOS | 3,200,000.00 | 0.00 | 0.00 | 0.00 | 3,200,000.00 |
| | 021 CORTE CONSTITUCIONAL | 837,393.15 | 0.00 | 0.00 | 0.00 | 837,393.15 |
| | 026 FISCALIA GENERAL DEL ESTADO | 1,038,163.00 | 0.00 | 0.00 | 0.00 | 1,038,163.00 |
| | 043 DEFENSORIA DEL PUEBLO | 0.00 | 0.00 | 0.00 | 0.00 | 0.00 |
| | Subtotal: | 4,975,556.15 | 0.00 | 0.00 | 0.00 | 4,975,556.15 |
| 03 SECTORIAL ADMINISTRATIVO | 020 PRESIDENCIA Y SECRETARIA GENERAL DE LA ADMINISTRACION PUBLICA | 4,480,515.72 | 0.00 | 0.00 | 52,190,554.18 | 56,671,069.90 |
| | 021 VICEPRESIDENCIA DE LA REPUBLICA | 7,200.00 | 0.00 | 0.00 | 0.00 | 7,200.00 |
| | 022 SECRETARIA NACIONAL TECNICA DE DESARROLLO DE RECURSOS HUMANOS Y REMUNERACIONES DEL SECTOR PUBLICO | 0.00 | 0.00 | 0.00 | 0.00 | 0.00 |
| | 028 MINISTERIO DE COORDINACION DE LA PRODUCCION EMPLEO Y COMPETITIVIDAD | 0.00 | 0.00 | 0.00 | 817,619.00 | 817,619.00 |
| | 034 SECRETARIA TECNICA DE GESTION DE RIESGOS | 27,948,742.35 | 0.00 | 0.00 | 0.00 | 27,948,742.35 |
| | 036 PROGRAMA NACIONAL DE FINANZAS POPULARES, EMPRENDIMIENTO Y ECONOMIA SOLIDARIA | 32,000,000.00 | 0.00 | 0.00 | 0.00 | 32,000,000.00 |
| | 037 SECRETARIA NACIONAL DEL AGUA | 2,709,254.37 | 0.00 | 0.00 | 312,790.00 | 2,709,254.37 |
| | 038 MINISTERIO DE COORDINACION DE DESARROLLO SOCIAL | 0.00 | 0.00 | 0.00 | 1,742,000.00 | 1,742,000.00 |
| | 040 PROCURADURIA GENERAL DEL ESTADO | 0.00 | 0.00 | 0.00 | 0.00 | 0.00 |
| | 044 CONSEJO NACIONAL DE CONTROL DE SUSTANCIAS ESTUPEFACIENTES Y PSICOTROPICOS | 2,282,888.00 | 0.00 | 0.00 | 0.00 | 2,282,888.00 |
| | 047 CONSEJO NACIONAL DE TELECOMUNICACIONES Y SECRETARIA NACIONAL DE COMUNICACIONES | 78,103,115.68 | 0.00 | 0.00 | 0.00 | 78,103,115.68 |

PRESUPUESTO GENERAL DEL ESTADO
Ámbito: PRESUPUESTO GENERAL DEL ESTADO
CONSOLIDADO POR SECTORIAL INSTITUCIÓN FUENTE DE FINANCIAMIENTO
INGRESOS(US. DOLARES)
Ejercicio: 2010



República del Ecuador

Ministerio de Finanzas
del Ecuador

| | | Fuentes de Financiamiento | | | | Total |
|-------------------------------|--|---------------------------|-----------------------------------|-----------------------------------|-------------------------------------|----------------|
| | | 000 RECURSOS FISCALES | 200 RECURSOS DE CRÉDITOS EXTERNOS | 300 RECURSOS DE CRÉDITOS INTERNOS | 700 ASISTENCIA TÉCNICA Y DONACIONES | |
| | 674 CONSEJO NACIONAL CONTRA EL LAVADO DE ACTIVOS | 0.00 | 0.00 | 0.00 | 0.00 | 0.00 |
| | Subtotal: | 147,122,306.12 | | | 86,162,965.58 | 203,285,166.51 |
| 04 SECTORIAL AMBIENTE | 038 INSTITUTO PARA EL ECODesarrollo DE LA REGION AMAZONICA -ECORAE | 14,443,141.58 | 0.00 | 0.00 | 0.00 | 14,443,141.58 |
| | 040 MINISTERIO DEL AMBIENTE | 0.00 | 0.00 | 0.00 | 6,633,810.00 | 6,633,810.00 |
| | 041 INSTITUTO NACIONAL GALAPAGOS -INGALA | 2,326,989.00 | 0.00 | 0.00 | 0.00 | 2,326,989.00 |
| | 367 PARQUE NACIONAL GALAPAGOS | 20,353,846.89 | 0.00 | 0.00 | 0.00 | 20,353,846.89 |
| | Subtotal: | 44,306,107.38 | | | 6,633,810.00 | 65,941,721.38 |
| 05 SECTORIAL ASUNTOS INTERNOS | 009 MINISTERIO DE GOBIERNO, CULTOS, POLICIA Y MUNICIPALIDADES | 7,404,438.85 | 0.00 | 0.00 | 0.00 | 7,404,438.85 |
| | 581 DIRECCION GENERAL DE REGISTRO CIVIL, IDENTIFICACION Y CEDULACION | 16,121,884.20 | 0.00 | 0.00 | 0.00 | 16,121,884.20 |
| | 082 POLICIA NACIONAL | 26,754,889.87 | 0.00 | 0.00 | 0.00 | 26,754,889.87 |
| | 084 CONSEJO NACIONAL DE REHABILITACION SOCIAL Y DIRECCION NACIONAL DE REHABILITACION SOCIAL | 268,730.87 | 0.00 | 0.00 | 0.00 | 268,730.87 |
| | 086 DIRECCION NACIONAL DE MIGRACION | 3,000,000.00 | 0.00 | 0.00 | 0.00 | 3,000,000.00 |
| | 087 DIRECCION NACIONAL DE LA POLICIA JUDICIAL | 9,236,051.62 | 0.00 | 0.00 | 0.00 | 9,236,051.62 |
| | 088 DIRECCION NACIONAL DE SALUD DE LA POLICIA NACIONAL | 38,702,216.00 | 0.00 | 0.00 | 0.00 | 38,702,216.00 |
| | 089 COMISION NACIONAL DE TRANSPORTE TERRESTRE, TRANSITO Y SEGURIDAD VIAL | 110,762,485.01 | 0.00 | 0.00 | 0.00 | 110,762,485.01 |
| | 090 COMISION DE TRANSITO DEL GUAYAS | 67,740,462.00 | 0.00 | 0.00 | 0.00 | 67,740,462.00 |
| | 091 MINISTERIO DE JUSTICIA Y DERECHOS HUMANOS | 0.00 | 0.00 | 0.00 | 180,000.00 | 180,000.00 |
| | Subtotal: | 281,498,198.19 | | | 180,000.00 | 281,498,198.19 |
| 06 SECTORIAL DEFENSA NACIONAL | 070 MINISTERIO DE DEFENSA NACIONAL | 175,028,874.84 | 0.00 | 0.00 | 1,306,050.85 | 177,229,374.84 |
| | 072 INSTITUTO GEOGRAFICO MILITAR | 14,808,821.13 | 0.00 | 0.00 | 0.00 | 14,808,821.13 |
| | 073 CENTRO DE LEVANTAMIENTOS INTEGRADOS DE RECURSOS NATURALES POR SENSORES REMOTOS - CLIMSEN | 183,169.73 | 0.00 | 0.00 | 0.00 | 183,169.73 |

PRESUPUESTO GENERAL DEL ESTADO
Ambito: PRESUPUESTO GENERAL DEL ESTADO
CONSOLIDADO POR SECTORIAL INSTITUCION FUENTE DE FINANCIAMIENTO
INGRESOS(US. DOLARES)
Ejercicio: 2010



República del Ecuador



Ministerio de Finanzas
del Ecuador

Fuentes de Financiamiento

| | 000 RECURSOS FISCALES | 200 RECURSOS DE CRÉDITOS EXTERNOS | 300 RECURSOS DE CRÉDITOS INTERNOS | 700 ASISTENCIA TÉCNICA Y DONACIONES | Total |
|---|--------------------------|---|---|---|----------------|
| 074 HOSPITAL GENERAL DE LAS FUERZAS ARMADAS NO. 1 | 16.082.916.00 | 0.00 | 0.00 | 0.00 | 16.082.916.00 |
| 078 INSTITUTO PANAMERICANO DE GEOGRAFIA E HISTORIA | 134.158.50 | 0.00 | 0.00 | 34.000.00 | 168.158.50 |
| 099 AUTORIDAD PORTUARIA DE PUERTO BOLIVAR | 12.185.475.86 | 0.00 | 0.00 | 0.00 | 12.185.475.86 |
| 100 AUTORIDAD PORTUARIA DE ESMERALDAS | 3.001.188.37 | 0.00 | 0.00 | 0.00 | 3.001.188.37 |
| 101 AUTORIDAD PORTUARIA DE QUAYAOUIL | 52.000.000.00 | 0.00 | 0.00 | 0.00 | 52.000.000.00 |
| 102 AUTORIDAD PORTUARIA DE MANTA | 6.128.000.00 | 0.00 | 0.00 | 0.00 | 6.128.000.00 |
| 103 COMISION ESPECIAL INTERINSTITUCIONAL DEL PROYECTO PUERTO DE TRANSFERENCIA INTERNACIONAL DE CARGA DEL ECUADOR EN EL PUERTO DE MANTA | 0.00 | 0.00 | 0.00 | 0.00 | 0.00 |
| Subtotal: | 280.371.811.58 | 0.00 | 0.00 | 1.334.000.00 | 281.705.811.58 |
| 07 SECTORIAL ASUNTOS DEL EXTERIOR | 33.852.760.19 | 0.00 | 0.00 | 0.00 | 33.852.760.19 |
| Subtotal: | 33.852.760.19 | 0.00 | 0.00 | 0.00 | 33.852.760.19 |
| 08 SECTORIAL FINANZAS | 30.000.00 | 0.00 | 0.00 | 0.00 | 30.000.00 |
| 135 SERVICIO DE RENTAS INTERNAS -SRI | 30.913.687.01 | 0.00 | 0.00 | 0.00 | 30.913.687.01 |
| 138 CORPORACION ADUANERA ECUATORIANA -CAE | 30.943.857.01 | 0.00 | 0.00 | 0.00 | 30.943.857.01 |
| Subtotal: | 30.943.857.01 | 0.00 | 0.00 | 0.00 | 30.943.857.01 |
| 09 SECTORIAL EDUCACION | 15.881.481.52 | 0.00 | 0.00 | 5.000.00 | 15.886.481.52 |
| 140 MINISTERIO DE EDUCACION | 20.000.00 | 0.00 | 0.00 | 0.00 | 20.000.00 |
| 141 INSTITUTO NACIONAL DE PATRIMONIO CULTURAL | 70.000.00 | 0.00 | 0.00 | 0.00 | 70.000.00 |
| 142 MUSEO ECUATORIANO DE CIENCIAS NATURALES | 30.500.04 | 0.00 | 0.00 | 0.00 | 30.500.04 |
| 144 SISTEMA NACIONAL DE ARCHIVOS Y ARCHIVO NACIONAL | 18.500.00 | 0.00 | 0.00 | 0.00 | 18.500.00 |
| 143 SISTEMA NACIONAL DE BIBLIOTECAS | 20.500.00 | 0.00 | 0.00 | 0.00 | 20.500.00 |
| 146 CONSEJO NACIONAL DE CULTURA | 4.500.00 | 0.00 | 0.00 | 0.00 | 4.500.00 |
| 148 MINISTERIO DEL DEPORTE | 80.000.00 | 0.00 | 0.00 | 0.00 | 80.000.00 |
| 151 SECRETARIA NACIONAL DE CIENCIA Y TECNOLOGIA (SENACYT) | 301.500.00 | 0.00 | 0.00 | 0.00 | 301.500.00 |

PRESUPUESTO GENERAL DEL ESTADO
Ámbito: PRESUPUESTO GENERAL DEL ESTADO
CONSOLIDADO POR SECTORIAL INSTITUCION FUENTE DE FINANCIAMIENTO
INGRESOS(US. DOLARES)
Ejercicio: 2010



República del Ecuador

Ministerio de Finanzas
del Ecuador

Fuentes de Financiamiento

| | 200 RECURSOS FISCALES | 200 RECURSOS DE CRÉDITOS EXTERNOS | 300 RECURSOS DE CRÉDITOS INTERIOS | 700 ASISTENCIA TECNICA Y DONACIONES | Total |
|---|--------------------------|---|---|---|---------------|
| 152 ORQUESTA SINFONICA DE CUENCA | 10.000.00 | 0.00 | 0.00 | 0.00 | 10.000.00 |
| 153 ORQUESTA SINFONICA DE GUAYAQUIL | 70.000.00 | 0.00 | 0.00 | 0.00 | 70.000.00 |
| 154 ORQUESTA SINFONICA NACIONAL | 1.008.883.82 | 0.00 | 0.00 | 0.00 | 1.008.883.82 |
| 155 CASA DE MONTALVO | 38.143.00 | 0.00 | 0.00 | 0.00 | 38.143.00 |
| 156 ORQUESTA SINFONICA DE LOJA | 17.000.00 | 0.00 | 0.00 | 0.00 | 17.000.00 |
| 160 CONSEJO NACIONAL DE EDUCACION SUPERIOR CONESUP | 5.419.818.50 | 0.00 | 0.00 | 0.00 | 5.419.818.50 |
| 161 UNIVERSIDAD ESTATAL DE CUENCA | 10.111.588.33 | 0.00 | 0.00 | 0.00 | 10.111.588.33 |
| 163 UNIVERSIDAD ESTATAL DE BOLIVAR | 400.000.00 | 0.00 | 0.00 | 0.00 | 400.000.00 |
| 163 ESCUELA SUPERIOR POLITECNICA DEL CHIMBORAZO | 6.508.008.63 | 0.00 | 0.00 | 0.00 | 6.508.008.63 |
| 164 UNIVERSIDAD TECNICA DE MACHALA | 4.015.417.61 | 0.00 | 0.00 | 0.00 | 4.015.417.61 |
| 165 UNIVERSIDAD TECNICA LUIS VARGAS TORRES DE ESMERALDAS | 3.130.000.00 | 0.00 | 0.00 | 0.00 | 3.130.000.00 |
| 166 UNIVERSIDAD DE GUAYAQUIL | 48.525.129.90 | 0.00 | 0.00 | 0.00 | 48.525.129.90 |
| 167 ESCUELA SUPERIOR POLITECNICA DEL LITORAL | 41.408.542.09 | 0.00 | 0.00 | 3.817.818.86 | 41.408.542.09 |
| 168 UNIVERSIDAD AGRARIA DEL ECUADOR | 15.928.428.00 | 0.00 | 0.00 | 0.00 | 15.928.428.00 |
| 169 UNIVERSIDAD TECNICA DEL NORTE | 1.727.882.52 | 0.00 | 0.00 | 0.00 | 1.727.882.52 |
| 170 UNIVERSIDAD NACIONAL DE LOJA | 8.145.178.00 | 0.00 | 0.00 | 290.175.00 | 8.145.178.00 |
| 171 UNIVERSIDAD TECNICA DE BABAHYO | 600.000.00 | 0.00 | 0.00 | 0.00 | 600.000.00 |
| 172 UNIVERSIDAD TECNICA DE QUEVEDO | 1.862.862.95 | 0.00 | 0.00 | 0.00 | 1.862.862.95 |
| 173 UNIVERSIDAD TECNICA DE MANABI | 683.258.00 | 0.00 | 0.00 | 0.00 | 683.258.00 |
| 174 UNIVERSIDAD LAICA ELOY ALFARO DE MANABI | 2.820.212.76 | 0.00 | 0.00 | 0.00 | 2.820.212.76 |
| 175 UNIVERSIDAD CENTRAL DEL ECUADOR | 20.842.288.19 | 0.00 | 0.00 | 1.000.000.00 | 20.842.288.19 |
| 176 UNIVERSIDAD TECNICA DE AMBATO | 13.877.868.74 | 0.00 | 0.00 | 810.282.62 | 13.877.868.74 |
| 177 ESCUELA POLITECNICA NACIONAL | 18.702.831.93 | 0.00 | 0.00 | 0.00 | 18.702.831.93 |
| 178 UNIVERSIDAD TECNICA DE COTOPACXI | 1.751.000.00 | 0.00 | 0.00 | 0.00 | 1.751.000.00 |
| 180 UNIVERSIDAD NACIONAL DE CHIMBORAZO | 8.184.000.00 | 0.00 | 0.00 | 0.00 | 8.184.000.00 |
| 181 UNIVERSIDAD ESTATAL DE MILAGRO | 1.471.258.88 | 0.00 | 0.00 | 0.00 | 1.471.258.88 |

PRESUPUESTO GENERAL DEL ESTADO
Ambito: PRESUPUESTO GENERAL DEL ESTADO
CONSOLIDADO POR SECTORIAL INSTITUCION FUENTE DE FINANCIAMIENTO
INGRESOS(US. DOLARES)
Ejercicio: 2010



República del Ecuador

Ministerio de Finanzas
del Ecuador

| | Fuentes de Financiamiento | | | | Total |
|--|---------------------------|-----------------------------------|-----------------------------------|-------------------------------------|---------------|
| | 900 RECURSOS FISCALES | 290 RECURSOS DE CRÉDITOS EXTERNOS | 300 RECURSOS DE CRÉDITOS INTERNOS | 700 ASISTENCIA TÉCNICA Y DONACIONES | |
| 182 UNIVERSIDAD ESTATAL DEL SUR DE MANABI | 758,000.00 | 0.00 | 0.00 | 0.00 | 758,000.00 |
| 185 UNIVERSIDAD ESTATAL AMAZONICA | 380,000.00 | 0.00 | 0.00 | 0.00 | 380,000.00 |
| 187 UNIVERSIDAD ESTATAL PENINSULA DE SANTA EL ENA | 1,932,716.42 | 0.00 | 0.00 | 0.00 | 1,932,716.42 |
| 188 ESCUELA SUPERIOR POLITÉCNICA AGROPECUARIA DE MANABI MANUEL FELIX LOPEZ | 88,300.00 | 0.00 | 0.00 | 0.00 | 88,300.00 |
| 189 ESCUELA POLITÉCNICA DEL EJERCITO | 16,649,324.76 | 0.00 | 0.00 | 0.00 | 16,649,324.76 |
| 190 CASA DE LA CULTURA ECUATORIANA NUCLEO DEL AZUAY | 90,000.00 | 0.00 | 0.00 | 0.00 | 90,000.00 |
| 191 CASA DE LA CULTURA ECUATORIANA NUCLEO DE BOLIVAR | 2,000.00 | 0.00 | 0.00 | 0.00 | 2,000.00 |
| 192 CASA DE LA CULTURA ECUATORIANA NUCLEO DE CAÑAR | 4,100.00 | 0.00 | 0.00 | 0.00 | 4,100.00 |
| 193 CASA DE LA CULTURA ECUATORIANA NUCLEO DE CARCHI | 88,483.00 | 0.00 | 0.00 | 0.00 | 88,483.00 |
| 194 CASA DE LA CULTURA ECUATORIANA NUCLEO DE COTOPAXI | 1,705.00 | 0.00 | 0.00 | 0.00 | 1,705.00 |
| 195 CASA DE LA CULTURA ECUATORIANA NUCLEO DE OMBORAZO | 65,880.78 | 0.00 | 0.00 | 0.00 | 65,880.78 |
| 198 CASA DE LA CULTURA ECUATORIANA NUCLEO DE EL ORO | 24,980.00 | 0.00 | 0.00 | 0.00 | 24,980.00 |
| 197 CASA DE LA CULTURA ECUATORIANA NUCLEO DE ESMERALDAS | 1,831.29 | 0.00 | 0.00 | 0.00 | 1,831.29 |
| 194 CASA DE LA CULTURA ECUATORIANA NUCLEO DE GUAYAS | 179,088.84 | 0.00 | 0.00 | 0.00 | 179,088.84 |
| 199 CASA DE LA CULTURA ECUATORIANA NUCLEO DE IMBABURA | 17,840.00 | 0.00 | 0.00 | 0.00 | 17,840.00 |
| 200 CASA DE LA CULTURA ECUATORIANA NUCLEO DE LOJA | 4,000.00 | 0.00 | 0.00 | 0.00 | 4,000.00 |
| 201 CASA DE LA CULTURA ECUATORIANA NUCLEO DE LOS RIOS | 12,900.00 | 0.00 | 0.00 | 0.00 | 12,900.00 |
| 202 CASA DE LA CULTURA ECUATORIANA NUCLEO DE MANABI | 28,088.00 | 0.00 | 0.00 | 0.00 | 28,088.00 |
| 203 CASA DE LA CULTURA ECUATORIANA NUCLEO DE MORONA SANTIAGO | 5,000.00 | 0.00 | 0.00 | 0.00 | 5,000.00 |

PRESUPUESTO GENERAL DEL ESTADO
Ámbito: PRESUPUESTO GENERAL DEL ESTADO
CONSOLIDADO POR SECTORIAL INSTITUCIÓN FUENTE DE FINANCIAMIENTO
INGRESOS(US. DOLARES)
Ejercicio: 2010



República del Ecuador

Ministerio de Finanzas
del Ecuador

| | Fuentes de Financiamiento | | | | Total |
|--|---------------------------|-----------------------------------|-----------------------------------|-------------------------------------|-----------------------|
| | 000 RECURSOS FISCALES | 000 RECURSOS DE CRÉDITOS EXTERNOS | 000 RECURSOS DE CRÉDITOS INTERNOS | 000 ASISTENCIA TÉCNICA Y DONACIONES | |
| 204 CASA DE LA CULTURA ECUATORIANA NUCLEO DE NAPO | 0.00 | 0.00 | 0.00 | 0.00 | 0.00 |
| 205 CASA DE LA CULTURA ECUATORIANA NUCLEO DE PASTAZA | 10,500.00 | 0.00 | 0.00 | 0.00 | 10,500.00 |
| 206 CASA DE LA CULTURA ECUATORIANA BENJAMIN CARRIÓN | 2,104,875.64 | 0.00 | 0.00 | 0.00 | 2,104,875.64 |
| 207 CASA DE LA CULTURA ECUATORIANA NUCLEO DE TUNGURAHUA | 11,309.78 | 0.00 | 0.00 | 0.00 | 11,309.78 |
| 208 CASA DE LA CULTURA ECUATORIANA NUCLEO DE ZAMORA | 0.00 | 0.00 | 0.00 | 0.00 | 0.00 |
| 209 CASA DE LA CULTURA ECUATORIANA NUCLEO DE GALAPAGOS | 0.00 | 0.00 | 0.00 | 0.00 | 0.00 |
| 210 CASA DE LA CULTURA ECUATORIANA NUCLEO DE SUCUMBIOS | 2,000.00 | 0.00 | 0.00 | 0.00 | 2,000.00 |
| 211 CASA DE LA CULTURA ECUATORIANA NUCLEO DE ORELLANA | 3,000.00 | 0.00 | 0.00 | 0.00 | 3,000.00 |
| 212 CASA DE LA CULTURA ECUATORIANA NUCLEO PROVINCIAL DE SANTO DOMINGO DE LOS TSACHILAS | 0.00 | 0.00 | 0.00 | 0.00 | 0.00 |
| 213 CASA DE LA CULTURA ECUATORIANA NUCLEO PROVINCIAL DE SANTA ELENA | 0.00 | 0.00 | 0.00 | 0.00 | 0.00 |
| 214 CONSEJO NACIONAL DE EVALUACION Y ACREDITACION - CONEVA | 0.00 | 0.00 | 0.00 | 0.00 | 0.00 |
| 215 INSTITUTO DE ALTOS ESTUDIOS NACIONALES (IAEN) | 2,028,178.15 | 0.00 | 0.00 | 600,000.00 | 2,628,178.15 |
| 216 UNIVERSIDAD POLITÉCNICA ESTATAL DEL CARCHI | 162,630.60 | 0.00 | 0.00 | 0.00 | 162,630.60 |
| Subtotal: | 267,075,083.33 | 0.00 | 0.00 | 6,427,276.68 | 273,502,345.91 |
| 10 SECTORIAL BIENESTAR SOCIAL | 965,175.00 | 0.00 | 0.00 | 153,254.00 | 1,118,229.00 |
| 217 MINISTERIO DE INCLUSIÓN ECONÓMICA Y SOCIAL | 330,000.00 | 0.00 | 0.00 | 0.00 | 330,000.00 |
| 218 INSTITUTO DE LA NIÑEZ Y LA FAMILIA | 43,200.00 | 0.00 | 0.00 | 900,301.00 | 943,501.00 |
| 219 CONSEJO DE DESARROLLO DE LAS NACIONALIDADES Y PUEBLOS INDÍGENAS DEL ECUADOR | 60,550.00 | 0.00 | 0.00 | 0.00 | 60,550.00 |
| 220 CONSEJO NACIONAL DE DISCAPACIDADES - CONADIS | | | | | |

PRESUPUESTO GENERAL DEL ESTADO
Ámbito: PRESUPUESTO GENERAL DEL ESTADO
CONSOLIDADO POR SECTORIAL INSTITUCION FUENTE DE FINANCIAMIENTO
INGRESOS(US. DOLARES)
Ejercicio: 2010



República del Ecuador



Ministerio de Finanzas
del Ecuador

Fuentes de Financiamiento

| | 000 RECURSOS FISCALES | 000 RECURSOS DE CRÉDITOS EXTERNOS | 000 RECURSOS DE CRÉDITOS INTERNOS | 700 ASISTENCIA TECNICA Y DONACIONES | Total |
|---|--------------------------|---|---|---|---------------|
| 287 CONSEJO DE DESARROLLO DEL PUEBLO MONTUJO DE LA COSTA ECUATORIANA Y ZONAS SUBTROPICALES DE LA REGION LITORAL I (CODEPNOI) | 8.000,00 | 0,00 | 0,00 | 0,00 | 8.000,00 |
| 289 CORPORACION DE DESARROLLO AFRO- ECUATORIANO-ODDAS | 0,00 | 0,00 | 0,00 | 32.588,33 | 32.588,33 |
| Subtotal: | 8.000,00 | 0,00 | 0,00 | 32.588,33 | 40.588,33 |
| VI SECTORIAL TRABAJO | 30.960.076,18 | 0,00 | 0,00 | 0,00 | 30.960.076,18 |
| 298 CONSEJO NACIONAL DE CAPACITACION Y FORMACION PROFESIONAL -ONCF | 0,00 | 0,00 | 0,00 | 0,00 | 0,00 |
| 310 MINISTERIO DE TRABAJO Y EMPLEO | 6.197.223,12 | 0,00 | 0,00 | 0,00 | 6.197.223,12 |
| 311 SERVICIO ECUATORIANO DE CAPACITACION PROFESIONAL -SECAP | 2.186.372,06 | 0,00 | 0,00 | 0,00 | 2.186.372,06 |
| 315 MINISTERIO DE RELACIONES LABORALES | 47.345.671,30 | 0,00 | 0,00 | 0,00 | 47.345.671,30 |
| Subtotal: | 26.529.266,50 | 0,00 | 0,00 | 0,00 | 26.529.266,50 |
| 12 SECTORIAL SALUD | 150.110,00 | 0,00 | 0,00 | 2.000.000,00 | 2.150.110,00 |
| 320 MINISTERIO DE SALUD PUBLICA | 150.110,00 | 0,00 | 0,00 | 0,00 | 150.110,00 |
| 323 CONSEJO NACIONAL DE SALUD, CONARA | 31.047.798,07 | 0,00 | 0,00 | 2.000.000,00 | 34.047.798,07 |
| Subtotal: | 31.047.798,07 | 0,00 | 0,00 | 2.000.000,00 | 34.047.798,07 |
| 13 SECTORIAL AGROPECUARIO | 13.302.628,05 | 0,00 | 0,00 | 3.441.996,80 | 16.744.624,85 |
| 360 MINISTERIO DE AGRICULTURA, GANADERIA, ACUICULTURA Y PESCA. | 3.212.836,11 | 0,00 | 0,00 | 0,00 | 3.212.836,11 |
| 363 INSTITUTO NACIONAL DE DESARROLLO AGRARIO -INDA | 131.000,00 | 0,00 | 0,00 | 0,00 | 131.000,00 |
| 365 CENTRO DE RECONVERSION ECONOMICA DEL AUSTRO -CREA | 0,00 | 0,00 | 0,00 | 0,00 | 0,00 |
| 366 CORPORACION REGULADORA DEL MANEJO HIDRICO DE MANABI (CRM) | 0,00 | 0,00 | 0,00 | 0,00 | 0,00 |
| 368 SUBCOMISION ECUATORIANA PARA EL DESARROLLO DE LAS QUEBRAS DE LOS RIOS PUYANGO, TUMBEZ -PREDESUR | 299.168,82 | 0,00 | 0,00 | 0,00 | 299.168,82 |
| 369 INSTITUTO NACIONAL DE REGO. INAR | 0,00 | 0,00 | 0,00 | 0,00 | 0,00 |
| 383 JUNTA DE RECURSOS HIDRAULICOS, FOMENTO Y DESARROLLO DE LOS CANTONES JIPIJAPA, PAJAN Y PUERTO LOPEZ | 0,00 | 0,00 | 0,00 | 0,00 | 0,00 |

PRESUPUESTO GENERAL DEL ESTADO
Ámbito: PRESUPUESTO GENERAL DEL ESTADO
CONSOLIDADO POR SECTORIAL INSTITUCIÓN FUENTE DE FINANCIAMIENTO
INGRESOS(US. DÓLARES)
Ejercicio: 2010



República del Ecuador

Ministerio de Finanzas
del Ecuador

| | | Fuentes de Financiamiento | | | | Total |
|---|---|---------------------------|---|---|---|---------------|
| | | 000 RECURSOS FISCALES | 200 RECURSOS DE CRÉDITOS EXTERNOS | 300 RECURSOS DE CRÉDITOS INTERNOS | 700 ASISTENCIA TECNICA Y DONACIONES | |
| | 388 COMISION DE DESARROLLO PARA LA ZONA NORTE DE MANABI -CEDEV- | 0.00 | 0.00 | 0.00 | 0.00 | 0.00 |
| | 390 INSTITUTO NACIONAL AUTONOMO DE INVESTIGACIONES AGROPECUARIAS - I.N.I.A.P. | 8,408,992.08 | 0.00 | 0.00 | 0.00 | 8,408,992.08 |
| | 392 AGENCIA ECUATORIANA DE ASEGURAMIENTO DE LA CALIDAD DEL AGRO | 10,801,000.00 | 0.00 | 0.00 | 0.00 | 10,801,000.00 |
| | 393 INSTITUTO NACIONAL DE CAPACITACION CAMPESENA -INCCA | 17,951.15 | 0.00 | 0.00 | 0.00 | 17,951.15 |
| | 473 INSTITUTO NACIONAL DE PESCA -INP | 3,025,093.89 | 0.00 | 0.00 | 0.00 | 3,025,093.89 |
| | Subtotal: | 37,877,996.89 | 0.00 | 0.00 | 5,441,996.89 | 43,319,993.78 |
| 14 SECTORIAL RECURSOS NATURALES | 419 MINISTERIO DE RECURSOS NATURALES NO RENOVABLES | 30,676,036.76 | 0.00 | 0.00 | 0.00 | 30,676,036.76 |
| | 421 MINISTERIO DE ELECTRICIDAD Y ENERGIA RENOVABLE | 1,200,000.00 | 0.00 | 0.00 | 0.00 | 1,200,000.00 |
| | 422 INSTITUTO ECUATORIANO DE METEOROLOGIA E HIDROLOGIA -INAMHI | 124,285.00 | 0.00 | 0.00 | 0.00 | 124,285.00 |
| | 428 CONSEJO NACIONAL DE ELECTRICIDAD -CONELEC | 10,498,116.71 | 0.00 | 0.00 | 0.00 | 10,498,116.71 |
| | Subtotal: | 42,498,440.47 | 0.00 | 0.00 | 0.00 | 42,498,440.47 |
| 16 COMERCIO EXTERIOR INDUSTRIALIZACION PESCA Y COMPETITIVIDAD | 234 INSTITUTO ECUATORIANO DE PROPIEDAD INTELLECTUAL -IEPI | 5,058,371.48 | 0.00 | 0.00 | 0.00 | 5,058,371.48 |
| | 479 MINISTERIO DE INDUSTRIAS Y PRODUCTIVIDAD | 1,268,400.48 | 0.00 | 0.00 | 0.00 | 1,268,400.48 |
| | 472 INSTITUTO ECUATORIANO DE NORMALIZACION -INEN | 2,478,000.00 | 0.00 | 0.00 | 0.00 | 2,478,000.00 |
| | 475 ORGANISMO DE ACREDITACION ECUATORIANO | 311,122.28 | 0.00 | 0.00 | 0.00 | 311,122.28 |
| | 482 CONSEJO NACIONAL DE ZONAS FRANCAZ -CONAZOFRA | 835,211.41 | 0.00 | 0.00 | 0.00 | 835,211.41 |
| | Subtotal: | 9,962,105.66 | 0.00 | 0.00 | 0.00 | 9,962,105.66 |
| 16 SECTORIAL TURISMO | 510 MINISTERIO DE TURISMO | 227,500.00 | 0.00 | 0.00 | 0.00 | 227,500.00 |
| | Subtotal: | 227,500.00 | 0.00 | 0.00 | 0.00 | 227,500.00 |
| 17 SECTORIAL COMUNICACIONES | 520 MINISTERIO DE TRANSPORTE Y OBRAS PUBLICAS | 2,234,015.67 | 0.00 | 0.00 | 1,213,850.73 | 3,447,866.40 |

PRESUPUESTO GENERAL DEL ESTADO
Ambito: PRESUPUESTO GENERAL DEL ESTADO
CONSOLIDADO POR SECTORIAL INSTITUCION FUENTE DE FINANCIAMIENTO
INGRESOS(US. DOLARES)
Ejercicio: 2010



República del Ecuador

Ministerio de Finanzas
del Ecuador

| | | Fuentes de Financiamiento | | | | Total |
|---|---|---------------------------|---|---|---|-------------------|
| | | 000 RECURSOS FISCALES | 200 RECURSOS DE CREDITOS EXTERNOS | 300 RECURSOS DE CREDITOS INTERNOS | 700 ASISTENCIA TECNICA Y DONACIONES | |
| | 621 CORPORACION EJECUTIVA PARA LA RECONSTRUCCION DE LAS ZONAS AFECTADAS POR EL FENOMENO DE EL NIÑO CORPECUADOR | 0.00 | 0.00 | 0.00 | 0.00 | 0.00 |
| | 622 DIRECCION GENERAL DE AVIACION CIVIL | 61,778,200.00 | 0.00 | 0.00 | 0.00 | 61,778,200.00 |
| | 634 CONSEJO NACIONAL DE AVIACION CIVIL | 100.00 | 0.00 | 0.00 | 0.00 | 100.00 |
| | 540 MINISTERIO DE TEL. ECOMUNICACIONES Y DE LA SOCIEDAD DE LA INFORMACION | 19,790,000.00 | 0.00 | 0.00 | 0.00 | 19,790,000.00 |
| | 636 CONSEJO NACIONAL DE RADIOFUSION Y TELEVISION | 0.00 | 0.00 | 0.00 | 0.00 | 0.00 |
| | Subtotal: | 81,792,310.67 | 0.00 | 0.00 | 1,213,660.73 | 83,005,966.40 |
| 18 SECTORIAL DESARROLLO URBANO Y VIVIENDA | 550 MINISTERIO DE DESARROLLO URBANO Y VIVIENDA | 300,000.00 | 0.00 | 0.00 | 0.00 | 300,000.00 |
| | Subtotal: | 300,000.00 | 0.00 | 0.00 | 0.00 | 300,000.00 |
| 22 ELECTORAL | 690 CONSEJO NACIONAL ELECTORAL | 6,967,798.67 | 0.00 | 0.00 | 0.00 | 6,967,798.67 |
| | Subtotal: | 6,967,798.67 | 0.00 | 0.00 | 0.00 | 6,967,798.67 |
| 23 TRANSPARENCIA Y CONTROL SOCIAL | 591 CONTRALORIA GENERAL DEL ESTADO | 66,710,452.79 | 0.00 | 0.00 | 0.00 | 66,710,452.79 |
| | 692 SUPERINTENDENCIA DE BANCOS | 47,212,481.26 | 0.00 | 0.00 | 0.00 | 47,212,481.26 |
| | 693 SUPERINTENDENCIA DE COMPANIAS | 63,203,000.00 | 0.00 | 0.00 | 0.00 | 63,203,000.00 |
| | 694 SUPERINTENDENCIA DE TELECOMUNICACIONES | 13,127,760.00 | 0.00 | 0.00 | 0.00 | 13,127,760.00 |
| | Subtotal: | 189,253,694.05 | 0.00 | 0.00 | 0.00 | 189,253,694.05 |
| | Total: | 17,327,664,869.50 | 2,178,940,763.48 | 1,694,763,411.51 | 20,901,643.73 | 21,382,042,279.22 |

PRESUPUESTO GENERAL DEL ESTADO
 Ambito: PRESUPUESTO GENERAL DEL ESTADO
 CONSOLIDADO POR SECTORIAL INSTITUCION FUENTE DE FINANCIAMIENTO
 GASTOS(US. DOLARES)
 Ejercicio: 2010



República del Ecuador



Ministerio de Finanzas
del Ecuador

| | | Fuentes de Financiamiento | | | | Total |
|-----------------------------|---|---------------------------|-----------------------------------|-----------------------------------|-------------------------------------|------------------|
| | | 000 RECURSOS FISCALES | 200 RECURSOS DE CRÉDITOS EXTERNOS | 300 RECURSOS DE CRÉDITOS INTERNOS | 700 ASISTENCIA TÉCNICA Y DONACIONES | |
| 00 GOBIERNO CENTRAL | 990 RECURSOS PREASIGNADOS | 76,708,282.50 | 0.00 | 0.00 | 0.00 | 76,708,282.50 |
| | 991 FINANCIAMIENTO DE IMPORTACION DE DERIVADOS | 3,322,241,782.44 | 0.00 | 0.00 | 0.00 | 3,322,241,782.44 |
| | 996 INGRESOS Y TRANSFERENCIAS | 2,505,629,844.34 | 482,059,114.65 | 158,002,914.51 | 0.00 | 3,145,691,873.50 |
| | 997 DEUDA PUBLICA | 1,081,390,840.91 | 125,133,387.84 | 418,798,250.50 | 0.00 | 1,625,322,479.25 |
| | Subtotal: | 7,076,038,732.84 | 607,192,497.50 | 628,801,164.81 | 0.00 | 8,212,032,395.15 |
| 01 SECTORIAL LEGISLATIVO | 001 ASAMBLEA NACIONAL | 56,341,307.67 | 0.00 | 1,965,191.41 | 0.00 | 58,306,499.08 |
| | 002 BIBLIOTECA DE LA FUNCION LEGISLATIVA | 0.00 | 0.00 | 0.00 | 0.00 | 0.00 |
| | 003 PARLAMENTO ANDINO (OFICINA NACIONAL) | 1,543,746.28 | 0.00 | 0.00 | 0.00 | 1,543,746.28 |
| | Subtotal: | 57,885,053.95 | 0.00 | 1,965,191.41 | 0.00 | 59,850,245.36 |
| 02 SECTORIAL JURISDICCIONAL | 010 CORTE SUPREMA DE JUSTICIA, TRIBUNALES Y JUEGADOS | 229,257,227.79 | 3,814,888.72 | 0.00 | 0.00 | 233,072,116.51 |
| | 013 CORTE DE JUSTICIA MILITAR | 767,648.82 | 0.00 | 0.00 | 0.00 | 767,648.82 |
| | 014 CORTE DE JUSTICIA POLICIAL | 1,761,575.00 | 0.00 | 0.00 | 0.00 | 1,761,575.00 |
| | 001 CORTE CONSTITUCIONAL | 8,602,596.22 | 0.00 | 0.00 | 0.00 | 8,602,596.22 |
| | 008 FISCALIA GENERAL DEL ESTADO | 73,452,968.83 | 0.00 | 0.00 | 0.00 | 73,452,968.83 |
| | 043 DEFENSORIA DEL PUEBLO | 7,071,578.84 | 0.00 | 0.00 | 0.00 | 7,071,578.84 |
| | Subtotal: | 327,145,826.81 | 3,814,888.72 | 0.00 | 0.00 | 330,960,715.53 |
| 03 SECTORIAL ADMINISTRATIVO | 020 PRESIDENCIA Y SECRETARIA GENERAL DE LA ADMINISTRACION PUBLICA | 193,784,058.03 | 10,798,020.73 | 61,674,821.45 | 53,190,564.75 | 318,447,464.96 |
| | 021 VICEPRESIDENCIA DE LA REPUBLICA | 17,614,701.99 | 0.00 | 0.00 | 0.00 | 17,614,701.99 |
| | 022 SECRETARIA NACIONAL TECNICA DE DESARROLLO DE RECURSOS HUMANOS Y REMUNERACIONES DEL SECTOR PUBLICO | 0.00 | 0.00 | 0.00 | 0.00 | 0.00 |
| | 023 MINISTERIO DE COORDINACION DE LA POLITICA ECONOMICA | 1,677,077.58 | 0.00 | 0.00 | 0.00 | 1,677,077.58 |
| | 026 MINISTERIO DE COORDINACION DE LA PRODUCCION EMPLEO Y COMPETITIVIDAD | 63,063,402.72 | 0.00 | 0.00 | 897,519.00 | 63,960,921.72 |
| | 027 MINISTERIO DE COORDINACION DE PATRIMONIO | 4,968,427.87 | 0.00 | 0.00 | 0.00 | 4,968,427.87 |
| | 028 COMITE DE CONSULTORIA | 0.00 | 0.00 | 0.00 | 0.00 | 0.00 |
| | 030 MINISTERIO DEL LITORAL | 6,281,578.09 | 0.00 | 0.00 | 0.00 | 6,281,578.09 |
| | 032 MINISTERIO DE COORDINACION DE SEGURIDAD | 6,982,612.87 | 0.00 | 0.00 | 0.00 | 6,982,612.87 |

PRESUPUESTO GENERAL DEL ESTADO
Ámbito: PRESUPUESTO GENERAL DEL ESTADO
CONSOLIDADO POR SECTORIAL INSTITUCION FUENTE DE FINANCIAMIENTO
GASTOS(US. DOLARES)
Ejercicio: 2010



República del Ecuador

Ministerio de Finanzas
del Ecuador

| | | Fuentes de Financiamiento | | | | | Total |
|--------------------------------|--|---------------------------|-----------------------------------|-----------------------------------|-------------------------------------|------------------|----------------|
| | | 600 RECURSOS FISCALES | 200 RECURSOS DE CRÉDITOS EXTERNOS | 300 RECURSOS DE CRÉDITOS INTERNOS | 700 ASISTENCIA TÉCNICA Y DONACIONES | 900 OTROS FONDOS | |
| | 033 MINISTERIO DE COORDINACIÓN DE LA POLÍTICA | 2.994.250,56 | 0,00 | 0,00 | 0,00 | 0,00 | 2.994.250,56 |
| | 034 SECRETARÍA TÉCNICA DE GESTIÓN DE RIESGOS | 46.163.322,90 | 16.700.000,00 | 0,00 | 0,00 | 0,00 | 62.863.322,90 |
| | 036 PROGRAMA NACIONAL DE FINANZAS POPULARES, EMPRENDIMIENTO Y ECONOMÍA SOLIDARIA | 35.387.311,35 | 1.965.191,41 | 0,00 | 0,00 | 0,00 | 37.352.502,76 |
| | 037 SECRETARÍA NACIONAL DEL AGUA | 91.654.809,50 | 25.071.038,59 | 53.866.207,18 | 212.790,00 | 0,00 | 172.845.945,27 |
| | 038 MINISTERIO DE COORDINACIÓN DE DESARROLLO SOCIAL | 4.300.585,00 | 0,00 | 0,00 | 1.742.000,00 | 0,00 | 6.042.585,00 |
| | 039 INSTITUTO NACIONAL DE CONTRATACIÓN PÚBLICA | 2.774.750,80 | 0,00 | 0,00 | 0,00 | 0,00 | 2.774.750,80 |
| | 040 PROCURADURÍA GENERAL DEL ESTADO | 43.423.423,24 | 0,00 | 0,00 | 0,00 | 0,00 | 43.423.423,24 |
| | 044 CONSEJO NACIONAL DE CONTROL DE SUSTANCIAS ESTUPEFACIENTES Y PSICOTRÓPICOS | 16.682.574,50 | 0,00 | 0,00 | 0,00 | 0,00 | 16.682.574,50 |
| | 047 CONSEJO NACIONAL DE TELECOMUNICACIONES Y SECRETARÍA NACIONAL DE COMUNICACIONES | 42.086.187,52 | 0,00 | 0,00 | 0,00 | 0,00 | 42.086.187,52 |
| | 048 AGENCIA DE GARANTÍAS DE DEPÓSITOS - AGD | 0,00 | 0,00 | 0,00 | 0,00 | 0,00 | 0,00 |
| | 049 CONSEJO NACIONAL CONTRA EL LAVADO DE ACTIVOS | 2.054.962,87 | 0,00 | 0,00 | 0,00 | 0,00 | 2.054.962,87 |
| | 050 CORPORACIÓN DEL SEGURO DE DEPÓSITOS COSEDE | 1.344.126,88 | 0,00 | 0,00 | 0,00 | 0,00 | 1.344.126,88 |
| | Subtotal: | 673.427.300,37 | 48.381.990,58 | 106.881.088,83 | 56.142.843,18 | 0,00 | 784.833.657,27 |
| 04 SECTORIAL AMBIENTE | 036 INSTITUTO PARA EL ECODesarrollo DE LA REGIÓN AMAZÓNICA (ECORAE) | 14.071.141,18 | 2.211.114,24 | 288.885,76 | 0,00 | 0,00 | 16.571.141,18 |
| | 040 MINISTERIO DEL AMBIENTE | 24.865.284,00 | 23.006.131,72 | 0,00 | 4.835.015,00 | 0,00 | 52.706.430,72 |
| | 041 INSTITUTO NACIONAL GALAPAGOS-INGALA | 8.480.520,00 | 0,00 | 0,00 | 0,00 | 0,00 | 8.480.520,00 |
| | 387 PARQUE NACIONAL GALAPAGOS | 22.087.946,79 | 0,00 | 0,00 | 0,00 | 0,00 | 22.087.946,79 |
| | Subtotal: | 68.505.342,04 | 25.217.245,96 | 288.885,76 | 4.835.015,00 | 0,00 | 101.846.488,76 |
| 05 SECTORIAL ASUNTOS INTERIORS | 050 MINISTERIO DE GOBIERNO, CULTOS, POLÍTICA Y MUNICIPALIDADES | 65.785.555,57 | 5.903.445,54 | 53.164.160,33 | 0,00 | 0,00 | 124.853.161,44 |
| | 051 DIRECCIÓN GENERAL DE REGISTRO CIVIL, IDENTIFICACIÓN Y CECULACIÓN | 46.461.227,17 | 18.944.278,17 | 0,00 | 0,00 | 0,00 | 65.405.505,34 |
| | 052 POLICÍA NACIONAL | 661.812.878,32 | 1.714.268,64 | 0,00 | 0,00 | 0,00 | 663.527.146,96 |

PRESUPUESTO GENERAL DEL ESTADO
 Ambito: PRESUPUESTO GENERAL DEL ESTADO
CONSOLIDADO POR SECTORIAL INSTITUCION FUENTE DE FINANCIAMIENTO
GASTOS(US. DOLARES)
 Ejercicio: 2010



República del Ecuador



Ministerio de Finanzas
del Ecuador

| | Fuentes de Financiamiento | | | | | Total |
|--|---------------------------|-----------------------------------|-----------------------------------|-------------------------------------|------------------|------------------|
| | 200 RECURSOS FISCALES | 300 RECURSOS DE CREDITOS EXTERNOS | 300 RECURSOS DE CREDITOS INTERNOS | 700 ASISTENCIA TECNICA Y DONACIONES | 900 OTROS FONDOS | |
| 089 AUTORIDAD PORTUARIA DE PUERTO BOLIVAR | 11.548.548,98 | 0,00 | 9.658.150,66 | 0,00 | 0,00 | 21.207.208,64 |
| 100 AUTORIDAD PORTUARIA DE ESMERALDAS | 2.821.165,63 | 770.758,72 | 0,00 | 0,00 | 0,00 | 3.591.924,35 |
| 101 AUTORIDAD PORTUARIA DE GUAYAQUIL | 48.268.680,23 | 5.378.281,91 | 0,00 | 0,00 | 0,00 | 53.646.962,14 |
| 102 AUTORIDAD PORTUARIA DE MANTA | 5.983.205,00 | 2.370.000,00 | 0,00 | 0,00 | 0,00 | 8.353.205,00 |
| 103 COMISION ESPECIAL INTERINSTITUCIONAL DEL PROYECTO PUERTO DE TRANSFERENCIA INTERNACIONAL DE CARGA DEL ECUADOR EN EL PUERTO DE MANTA | 2.043.661,91 | 0,00 | 6.187.347,00 | 0,00 | 0,00 | 8.191.008,91 |
| Subtotal: | 1.464.649.326,32 | 123.976.712,94 | 76.376.526,34 | 1.334.000,00 | 0,00 | 1.665.979.542,42 |
| 07 SECTORIAL ASUNTOS DEL EXTERIOR | 92.602.745,50 | 0,00 | 0,00 | 0,00 | 0,00 | 92.602.745,50 |
| 120 MINISTERIO DE RELACIONES EXTERIORES, COMERCIO E INTEGRACION | 92.602.745,50 | 0,00 | 0,00 | 0,00 | 0,00 | 92.602.745,50 |
| Subtotal: | 92.602.745,50 | 0,00 | 0,00 | 0,00 | 0,00 | 92.602.745,50 |
| 08 SECTORIAL FINANZAS | 44.706.494,22 | 0,00 | 0,00 | 0,00 | 0,00 | 44.706.494,22 |
| 130 MINISTERIO DE FINANZAS | 44.706.494,22 | 0,00 | 0,00 | 0,00 | 0,00 | 44.706.494,22 |
| 135 SERVICIO DE RENTAS INTERNAS -SRI | 71.591.642,88 | 0,00 | 0,00 | 0,00 | 0,00 | 71.591.642,88 |
| 136 CORPORACION ADUANERA ECUATORIANA -CAE | 53.708.366,76 | 0,00 | 0,00 | 0,00 | 0,00 | 53.708.366,76 |
| Subtotal: | 170.004.962,96 | 0,00 | 0,00 | 0,00 | 0,00 | 170.004.962,96 |
| 08 SECTORIAL EDUCACION | 1.971.859.441,61 | 87.747.482,74 | 28.352.640,53 | 5.000,00 | 0,00 | 2.108.974.573,79 |
| 140 MINISTERIO DE EDUCACION | 1.971.859.441,61 | 87.747.482,74 | 28.352.640,53 | 5.000,00 | 0,00 | 2.108.974.573,79 |
| 141 INSTITUTO NACIONAL DE PATRIMONIO CULTURAL | 12.968.940,42 | 0,00 | 0,00 | 0,00 | 0,00 | 12.968.940,42 |
| 142 MUSEO ECUATORIANO DE CIENCIAS NATURALES | 567.373,67 | 0,00 | 0,00 | 0,00 | 0,00 | 567.373,67 |
| 143 CONJUNTO NACIONAL DE DANZA | 490.198,94 | 0,00 | 0,00 | 0,00 | 0,00 | 490.198,94 |
| 144 SISTEMA NACIONAL DE ARCHIVOS Y ARCHIVO NACIONAL | 354.021,80 | 0,00 | 0,00 | 0,00 | 0,00 | 354.021,80 |
| 145 SISTEMA NACIONAL DE BIBLIOTECAS | 266.215,34 | 0,00 | 0,00 | 0,00 | 0,00 | 266.215,34 |
| 146 CONSEJO NACIONAL DE CULTURA | 845.488,26 | 0,00 | 0,00 | 0,00 | 0,00 | 845.488,26 |
| 148 MINISTERIO DEL DEPORTE | 60.858.535,91 | 0,00 | 4.230.080,31 | 0,00 | 0,00 | 70.088.623,22 |
| 150 MINISTERIO DE CULTURA | 25.715.177,70 | 10.886.921,00 | 0,00 | 0,00 | 0,00 | 40.372.098,70 |
| 151 SECRETARIA NACIONAL DE CIENCIA Y TECNOLOGIA (SENACYT) | 37.485.368,25 | 0,00 | 2.897.305,29 | 0,00 | 0,00 | 40.198.783,54 |
| 152 ORQUESTA SIMFONICA DE CUENCA | 1.544.524,96 | 0,00 | 0,00 | 0,00 | 0,00 | 1.544.524,96 |

PRESUPUESTO GENERAL DEL ESTADO
Ámbito: PRESUPUESTO GENERAL DEL ESTADO
CONSOLIDADO POR SECTORIAL INSTITUCION FUENTE DE FINANCIAMIENTO
GASTOS(US. DOLARES)
Ejercicio: 2010



República del Ecuador

Ministerio de Finanzas
del Ecuador

| | Fuente de Financiamiento | | | | | Total |
|--|--------------------------|-----------------------------------|-----------------------------------|-------------------------------------|------------------|----------------|
| | 900 RECURSOS FISCALES | 200 RECURSOS DE CRÉDITOS EXTERNOS | 300 RECURSOS DE CRÉDITOS INTERNOS | 700 ASISTENCIA TÉCNICA Y DONACIONES | 800 OTROS FONDOS | |
| 153 ORQUESTA SINFONICA DE GUAYAQUIL | 2.174.854,81 | 0,00 | 0,00 | 0,00 | 0,00 | 2.174.854,81 |
| 154 ORQUESTA SINFONICA NACIONAL | 5.707.373,02 | 0,00 | 0,00 | 0,00 | 0,00 | 5.707.373,02 |
| 125 CASA DE MONTALVO | 217.527,58 | 0,00 | 0,00 | 0,00 | 0,00 | 217.527,58 |
| 156 ORQUESTA SINFONICA DE LOJA | 1.480.941,14 | 0,00 | 0,00 | 0,00 | 0,00 | 1.480.941,14 |
| 157 CORPORACION CIUDAD ALFARO | 1.987.438,71 | 0,00 | 0,00 | 0,00 | 0,00 | 1.987.438,71 |
| 160 CONSEJO NACIONAL SUPERIOR CONESUP | 10.012.710,51 | 0,00 | 0,00 | 0,00 | 0,00 | 10.012.710,51 |
| 161 UNIVERSIDAD ESTATAL DE CUENCA | 44.754.187,89 | 0,00 | 0,00 | 0,00 | 0,00 | 44.754.187,89 |
| 162 UNIVERSIDAD ESTATAL DE BOLIVAR | 14.103.788,75 | 0,00 | 0,00 | 0,00 | 0,00 | 14.103.788,75 |
| 163 ESCUELA SUPERIOR POLITECNICA DEL CHIMBORAZO | 32.472.988,48 | 0,00 | 0,00 | 0,00 | 0,00 | 32.472.988,48 |
| 164 UNIVERSIDAD TECNICA DE MACHALA | 27.447.580,87 | 0,00 | 0,00 | 0,00 | 0,00 | 27.447.580,87 |
| 168 UNIVERSIDAD TECNICA LUIS VARGAS TORRES DE ESMERALDAS | 18.254.368,41 | 0,00 | 0,00 | 0,00 | 0,00 | 18.254.368,41 |
| 138 UNIVERSIDAD DE GUAYAQUIL | 148.880.328,84 | 0,00 | 0,00 | 0,00 | 0,00 | 148.880.328,84 |
| 157 ESCUELA SUPERIOR POLITECNICA DEL LITORAL | 70.965.187,78 | 1.895.482,84 | 2.538.888,18 | 3.812.818,86 | 0,00 | 80.212.387,66 |
| 168 UNIVERSIDAD AGRARIA DEL ECUADOR | 26.438.618,70 | 0,00 | 0,00 | 0,00 | 0,00 | 26.438.618,70 |
| 168 UNIVERSIDAD TECNICA DEL NORTE | 19.845.221,81 | 0,00 | 0,00 | 0,00 | 0,00 | 19.845.221,81 |
| 170 UNIVERSIDAD NACIONAL DE LOJA | 36.030.380,96 | 605.000,00 | 277.202,42 | 298.175,00 | 0,00 | 37.210.758,38 |
| 171 UNIVERSIDAD TECNICA DE BARAHCOYO | 18.094.388,83 | 0,00 | 0,00 | 0,00 | 0,00 | 18.094.388,83 |
| 172 UNIVERSIDAD TECNICA DE QUEVEDO | 18.093.141,02 | 0,00 | 0,00 | 0,00 | 0,00 | 18.093.141,02 |
| 173 UNIVERSIDAD TECNICA DE MANABI | 28.797.385,41 | 0,00 | 0,00 | 0,00 | 0,00 | 28.797.385,41 |
| 174 UNIVERSIDAD LAICA ELOY ALFARO DE MANABI | 32.816.998,97 | 1.848.740,00 | 0,00 | 0,00 | 0,00 | 34.665.738,97 |
| 175 UNIVERSIDAD CENTRAL DEL ECUADOR | 103.832.450,96 | 0,00 | 0,00 | 1.000.000,00 | 0,00 | 104.832.450,96 |
| 176 UNIVERSIDAD TECNICA DE AMBATO | 37.379.834,89 | 0,00 | 800.000,00 | 810.282,82 | 0,00 | 38.990.117,71 |
| 177 ESCUELA POLITECNICA NACIONAL | 48.478.498,89 | 0,00 | 0,00 | 0,00 | 0,00 | 48.478.498,89 |
| 178 UNIVERSIDAD ANDINA SIMON BOLIVAR | 0,00 | 0,00 | 0,00 | 0,00 | 0,00 | 0,00 |
| 179 UNIVERSIDAD TECNICA DE COTOPAXI | 12.421.982,88 | 800.000,00 | 882.598,28 | 0,00 | 0,00 | 14.104.581,16 |
| 180 UNIVERSIDAD NACIONAL DE CHIMBORAZO | 23.487.398,22 | 0,00 | 0,00 | 0,00 | 0,00 | 23.487.398,22 |

PRESUPUESTO GENERAL DEL ESTADO
Ambito: PRESUPUESTO GENERAL DEL ESTADO
CONSOLIDADO POR SECTORIAL INSTITUCION FUENTE DE FINANCIAMIENTO
GASTOS(US. DOLARES)
Ejercicio: 2010



República del Ecuador

Ministerio de Finanzas
del Ecuador

| | Fuentes de Financiamiento | | | | | Total |
|--|---------------------------|-----------------------------------|-----------------------------------|-------------------------------------|------------------|---------------|
| | 000 RECURSOS FISCALES | 200 RECURSOS DE CREDITOS EXTERNOS | 300 RECURSOS DE CREDITOS INTERNOS | 700 ASISTENCIA TECNICA Y DONACIONES | 800 OTROS FONDOS | |
| 181 UNIVERSIDAD ESTATAL DE MILAGRO | 11.985.484,50 | 0,00 | 0,00 | 0,00 | 0,00 | 11.985.484,50 |
| 182 UNIVERSIDAD ESTATAL DEL SUR DE MANABI | 9.451.821,59 | 0,00 | 0,00 | 0,00 | 0,00 | 9.451.821,59 |
| 186 UNIVERSIDAD ESTATAL AMAZONICA | 6.308.609,00 | 0,00 | 0,00 | 0,00 | 0,00 | 6.308.609,00 |
| 184 FACULTAD DE CIENCIAS SOCIALES - FLACSO - SE | 0,00 | 0,00 | 0,00 | 0,00 | 0,00 | 0,00 |
| 187 UNIVERSIDAD ESTATAL PENINSULA DE SANTA ELENA | 11.940.724,64 | 0,00 | 0,00 | 0,50 | 0,00 | 11.940.724,64 |
| 108 ESCUELA SUPERIOR POLITECNICA AGROPECUARIA DE MANABI MANUEL FELIX LOPEZ | 7.090.594,76 | 0,00 | 171.318,54 | 0,00 | 0,00 | 7.170.911,30 |
| 185 ESCUELA POLITECNICA DEL EJERCITO | 48.371.814,74 | 0,00 | 0,00 | 0,00 | 0,00 | 48.371.814,74 |
| 180 CASA DE LA CULTURA ECUATORIANA NUCLEO DEL AZUAY | 628.810,44 | 0,00 | 0,00 | 0,00 | 0,00 | 628.810,44 |
| 191 CASA DE LA CULTURA ECUATORIANA NUCLEO DE BOLIVAR | 238.897,48 | 0,00 | 0,00 | 0,00 | 0,00 | 238.897,48 |
| 182 CASA DE LA CULTURA ECUATORIANA NUCLEO DE CAÑAR | 468.248,88 | 0,00 | 0,00 | 0,00 | 0,00 | 468.248,88 |
| 183 CASA DE LA CULTURA ECUATORIANA NUCLEO DE CARCHI | 372.249,75 | 0,00 | 0,00 | 0,00 | 0,00 | 372.249,75 |
| 184 CASA DE LA CULTURA ECUATORIANA NUCLEO DE COTOPAXI | 269.532,84 | 0,00 | 0,00 | 0,00 | 0,00 | 269.532,84 |
| 186 CASA DE LA CULTURA ECUATORIANA NUCLEO DE CHIMBORAZO | 418.993,83 | 0,00 | 0,00 | 0,00 | 0,00 | 418.993,83 |
| 196 CASA DE LA CULTURA ECUATORIANA NUCLEO DE EL ORO | 888.189,08 | 0,00 | 0,00 | 0,00 | 0,00 | 888.189,08 |
| 187 CASA DE LA CULTURA ECUATORIANA NUCLEO DE ESMERALDAS | 682.248,00 | 0,00 | 0,00 | 0,00 | 0,00 | 682.248,00 |
| 188 CASA DE LA CULTURA ECUATORIANA NUCLEO DE QUAYAS | 1.384.556,41 | 0,00 | 0,00 | 0,00 | 0,00 | 1.384.556,41 |
| 185 CASA DE LA CULTURA ECUATORIANA NUCLEO DE IMBABURA | 318.881,21 | 0,00 | 0,00 | 0,00 | 0,00 | 318.881,21 |
| 200 CASA DE LA CULTURA ECUATORIANA NUCLEO DE LOJA | 382.740,08 | 0,00 | 0,00 | 0,00 | 0,00 | 382.740,08 |
| 201 CASA DE LA CULTURA ECUATORIANA NUCLEO DE LOS RIOS | 308.324,88 | 0,00 | 0,00 | 0,00 | 0,00 | 308.324,88 |
| 202 CASA DE LA CULTURA ECUATORIANA NUCLEO DE MANABI | 487.384,19 | 0,00 | 0,00 | 0,00 | 0,00 | 487.384,19 |

PRESUPUESTO GENERAL DEL ESTADO
Ambito: PRESUPUESTO GENERAL DEL ESTADO
CONSOLIDADO POR SECTORIAL INSTITUCION FUENTE DE FINANCIAMIENTO
GASTOS(US. DOLARES)
Ejercicio: 2010



República del Ecuador

Ministerio de Finanzas
del Ecuador

| | Fuentes de Financiamiento | | | | | Total |
|--|---------------------------|-----------------------------------|-----------------------------------|-------------------------------------|------------------|------------------|
| | 600 RECURSOS FISCALES | 300 RECURSOS DE CRÉDITOS EXTERNOS | 200 RECURSOS DE CRÉDITOS INTERNOS | 700 ASISTENCIA TÉCNICA Y DONACIONES | 900 OTROS FONDOS | |
| 203 CASA DE LA CULTURA ECUATORIANA NUCLEO DE MORONA SANTIAGO | 182,981.85 | 0.00 | 0.00 | 0.00 | 0.00 | 182,981.85 |
| 204 CASA DE LA CULTURA ECUATORIANA NUCLEO DE NAPO | 172,104.08 | 0.00 | 0.00 | 0.00 | 0.00 | 172,104.08 |
| 205 CASA DE LA CULTURA ECUATORIANA NUCLEO DE PASTAZA | 312,789.41 | 0.00 | 0.00 | 0.00 | 0.00 | 312,789.41 |
| 206 CASA DE LA CULTURA ECUATORIANA BENJAMIN CARRION | 8,396,719.58 | 0.00 | 0.00 | 0.00 | 0.00 | 8,396,719.58 |
| 207 CASA DE LA CULTURA ECUATORIANA NUCLEO DE TUNGURAHUA | 348,757.85 | 0.00 | 0.00 | 0.00 | 0.00 | 348,757.85 |
| 208 CASA DE LA CULTURA ECUATORIANA NUCLEO DE ZAMORA | 217,886.76 | 0.00 | 0.00 | 0.00 | 0.00 | 217,886.76 |
| 209 CASA DE LA CULTURA ECUATORIANA NUCLEO DE GALAPAGOS | 216,631.36 | 0.00 | 0.00 | 0.00 | 0.00 | 216,631.36 |
| 210 CASA DE LA CULTURA ECUATORIANA NUCLEO DE SUCUMBIOS | 231,099.29 | 0.00 | 0.00 | 0.00 | 0.00 | 231,099.29 |
| 211 CASA DE LA CULTURA ECUATORIANA NUCLEO DE ORELLANA | 171,454.02 | 0.00 | 0.00 | 0.00 | 0.00 | 171,454.02 |
| 212 CASA DE LA CULTURA ECUATORIANA NUCLEO PROVINCIAL DE SANTO DOMINGO DE LOS TSACHILAS | 189,810.53 | 0.00 | 0.00 | 0.00 | 0.00 | 189,810.53 |
| 213 CASA DE LA CULTURA ECUATORIANA NUCLEO PROVINCIAL DE SANTA ELENA | 98,638.33 | 0.00 | 0.00 | 0.00 | 0.00 | 98,638.33 |
| 231 CONSEJO NACIONAL DE EVALUACION Y ACREDITACION - CONEA | 1,527,582.57 | 0.00 | 0.00 | 0.00 | 0.00 | 1,527,582.57 |
| 232 INSTITUTO DE ALTOS ESTUDIOS NACIONALES (IAEN) | 4,513,225.27 | 1,767,188.79 | 2,857,368.30 | 100,000.00 | 0.00 | 11,237,798.76 |
| 233 UNIVERSIDAD POLITÉCNICA ESTATAL DEL CARCHI | 6,992,969.48 | 0.00 | 0.00 | 0.00 | 0.00 | 6,992,969.48 |
| 234 CONSEJO NACIONAL DE CINEATOGRAFIA | 1,488,968.86 | 0.00 | 0.00 | 0.00 | 0.00 | 1,488,968.86 |
| Subtotal: | 3,033,805,173.03 | 86,887,812.87 | 118,517,344.68 | 8,427,278.88 | 0.00 | 3,247,438,009.36 |
| III SECTORIAL BIENESTAR SOCIAL | 942,928,867.80 | 11,840,234.07 | 8,697,501.86 | 163,064.00 | 0.00 | 965,629,667.73 |
| 286 MINISTERIO DE INCLUSION ECONOMICA Y SOCIAL | 50,836,143.30 | 0.00 | 0.00 | 0.00 | 0.00 | 50,836,143.30 |
| 281 INSTITUTO DE LA NIÑEZ Y LA FAMILIA | 2,394,371.04 | 0.00 | 0.00 | 900,301.00 | 0.00 | 3,294,672.04 |
| 282 CONSEJO DE DESARROLLO DE LAS NACIONALIDADES Y PUEBLOS INDIGENAS DEL ECUADOR | 3,043,533.96 | 0.00 | 0.00 | 0.00 | 0.00 | 3,043,533.96 |
| 283 CONSEJO NACIONAL DE DISCAPACIDADES -CONADIS | | | | | | |

PRESUPUESTO GENERAL DEL ESTADO
Ámbito: PRESUPUESTO GENERAL DEL ESTADO
CONSOLIDADO POR SECTORIAL INSTITUCION FUENTE DE FINANCIAMIENTO
GASTOS(US. DOLARES)
Ejercicio: 2010



República del Ecuador

Ministerio de Finanzas
del Ecuador

| | Fuentes de Financiamiento | | | | | Total |
|--|---------------------------|-----------------------------------|-----------------------------------|-------------------------------------|------------------|----------------|
| | 900 RECURSOS FISCALIS | 300 RECURSOS DE CRÉDITOS EXTERNOS | 300 RECURSOS DE CRÉDITOS INTERNOS | 700 ASISTENCIA TÉCNICA Y DONACIONES | 900 OTROS FONDOS | |
| 367 COMISION DE ESTUDIOS PARA EL DESARROLLO DE LA CUENCA DEL RIO QUAYAS -CEDEGE | 0.00 | 0.00 | 0.00 | 0.00 | 0.00 | 0.00 |
| 368 SUBCOMISION ECUATORIANA PARA EL DESARROLLO DE LAS CUENCAS DE LOS RIOS PUYANCO, TUMBEZ -PREDESUR | 0.00 | 0.00 | 0.00 | 0.00 | 0.00 | 0.00 |
| 369 INSTITUTO NACIONAL DE RIEGO, INAR | 15,390,279.63 | 0.00 | 33,315,378.00 | 0.00 | 0.00 | 48,711,397.71 |
| 373 MISION F.A.D. EN EL ECUADOR | 100,588.43 | 0.00 | 0.00 | 0.00 | 0.00 | 100,588.43 |
| 379 SECRETARIA GENERAL DEL CONSEJO NACIONAL DE RECURSOS HIDRICOS -CRNH | 0.00 | 0.00 | 0.00 | 0.00 | 0.00 | 0.00 |
| 380 CORPORACION REGIONAL DE LA SIERRA CENTRO -CORSCEN | 0.00 | 0.00 | 0.00 | 0.00 | 0.00 | 0.00 |
| 301 CORPORACION REGIONAL DE LA SIERRA NORTE -CORSHOR | 0.00 | 0.00 | 0.00 | 0.00 | 0.00 | 0.00 |
| 382 CORPORACION DE DESARROLLO REGIONAL DE EL ORO -CODELORO | 0.00 | 0.00 | 0.00 | 0.00 | 0.00 | 0.00 |
| 384 CORPORACION DE DESARROLLO REGIONAL DE CHIMBORAZO -CODERCH | 0.00 | 0.00 | 0.00 | 0.00 | 0.00 | 0.00 |
| 385 JUNTA DE RECURSOS HIDRAULICOS, FOMENTO Y DESARROLLO DE LOS CANTONES JIPIJAPA, PAJAN Y PUERTO LOPEZ | 3,456,923.33 | 3,901,190.40 | 21,407,618.39 | 0.00 | 0.00 | 34,765,732.11 |
| 388 CORPORACION DE DESARROLLO REGIONAL DE COTOPAXI -CODERECO | 0.00 | 0.00 | 0.00 | 0.00 | 0.00 | 0.00 |
| 389 COMISION DE DESARROLLO PARA LA ZONA NORTE DE MANABI -CEDEM | 0.00 | 0.00 | 0.00 | 0.00 | 0.00 | 0.00 |
| 390 INSTITUTO NACIONAL AUTONOMO DE INVESTIGACIONES AGROPECUARIAS -I.N.I.A.P. | 20,292,690.14 | 0.00 | 0.00 | 0.00 | 0.00 | 20,292,690.14 |
| 392 AGENCIA ECUATORIANA DE ASEGURAMIENTO DE LA CALIDAD DEL AGRO | 15,795,147.30 | 0.00 | 0.00 | 0.00 | 0.00 | 15,795,147.30 |
| 393 INSTITUTO NACIONAL DE CAPACITACION CAMPESINA -INCCA | 481,388.81 | 0.00 | 0.00 | 0.00 | 0.00 | 481,388.81 |
| 394 CONSEJO DE GESTION DE AGUAS DE LA CUENCA DEL RAUTE | 882,903.93 | 3,248,040.51 | 0.00 | 0.00 | 0.00 | 4,130,944.44 |
| 473 INSTITUTO NACIONAL DE PESCA -INP | 6,918,292.48 | 0.00 | 0.00 | 0.00 | 0.00 | 6,918,292.48 |
| Subtotal: | 196,388,916.48 | 85,873,163.94 | 66,147,931.47 | 8,441,990.80 | 0.00 | 356,851,002.69 |

PRESUPUESTO GENERAL DEL ESTADO
Ámbito: PRESUPUESTO GENERAL DEL ESTADO
CONSOLIDADO POR SECTORIAL INSTITUCIÓN FUENTE DE FINANCIAMIENTO
GASTOS(US. DOLARES)
Ejercicio: 2010



República del Ecuador

Ministerio de Finanzas
del Ecuador

| | | Fuentes de Financiamiento | | | | | Total |
|---|---|---------------------------|-----------------------------------|-----------------------------------|-------------------------------------|------------------|-----------------------|
| | | 000 RECURSOS FISCALES | 200 RECURSOS DE CRÉDITOS EXTERNOS | 300 RECURSOS DE CRÉDITOS INTERNOS | 700 ASISTENCIA TÉCNICA Y DONACIONES | 900 OTROS FONDOS | |
| 14 SECTORIAL RECURSOS NATURALES | 419 MINISTERIO DE RECURSOS NATURALES NO RENOVABLES | 71,388,754.33 | 0.00 | 13,353,043.96 | 0.00 | 0.00 | 84,741,803.29 |
| | 421 MINISTERIO DE ELECTRICIDAD Y ENERGÍA RENOVABLE | 281,754,309.14 | 60,280,113.70 | 127,811,540.96 | 0.00 | 0.00 | 469,846,063.80 |
| | 422 INSTITUTO ECUATORIANO DE METEOROLOGÍA E HIDROLOGÍA -INAMH | 3,024,163.68 | 0.00 | 0.00 | 0.00 | 0.00 | 3,024,163.68 |
| | 423 COMISIÓN ECUATORIANA DE ENERGÍA ATÓMICA -CEEA | 0.00 | 0.00 | 0.00 | 0.00 | 0.00 | 0.00 |
| | 424 UNIDAD DE ENERGÍA ELÉCTRICA DE GUAYAQUIL | 1,212,641.87 | 0.00 | 0.00 | 0.00 | 0.00 | 1,212,641.87 |
| | 428 CONSEJO NACIONAL DE ELECTRICIDAD -CONELEC | 19,514,471.63 | 47,558,102.34 | 100,548,848.36 | 0.00 | 0.00 | 167,621,422.33 |
| | Subtotal: | 377,695,340.88 | 127,838,216.04 | 248,713,443.30 | | | 754,246,999.00 |
| 16 COMERCIO EXTERIOR INDUSTRIALIZACIÓN PESCA Y COMPETITIVIDAD | 324 INSTITUTO ECUATORIANO DE PROPIEDAD INTELECTUAL -IEP | 8,033,571.48 | 0.00 | 0.00 | 0.00 | 0.00 | 8,033,571.48 |
| | 470 MINISTERIO DE INDUSTRIAS Y PRODUCTIVIDAD | 95,317,261.00 | 0.00 | 0.00 | 0.00 | 0.00 | 95,317,261.00 |
| | 472 INSTITUTO ECUATORIANO DE NORMALIZACIÓN -INEN | 2,468,670.00 | 0.00 | 0.00 | 0.00 | 0.00 | 2,468,670.00 |
| | 473 ORGANISMO DE ACREDITACIÓN ECUATORIANO | 878,148.00 | 0.00 | 0.00 | 0.00 | 0.00 | 878,148.00 |
| | 482 CONSEJO NACIONAL DE ZONAS FRANCAS -CONAZOFA | 821,285.41 | 0.00 | 0.00 | 0.00 | 0.00 | 821,285.41 |
| | | Subtotal: | 104,513,867.81 | | | 8.00 | |
| 16 SECTORIAL TURISMO | 610 MINISTERIO DE TURISMO | 32,828,410.18 | 1,000,000.00 | 0.00 | 0.00 | 0.00 | 33,828,410.18 |
| | Subtotal: | 32,828,410.18 | 1,000,000.00 | | | | 33,828,410.18 |
| 17 SECTORIAL COMUNICACIONES | 620 MINISTERIO DE TRANSPORTE Y OBRAS PÚBLICAS | 95,178,985.96 | 706,070,048.18 | 218,175,417.08 | 1,213,850.73 | 0.00 | 1,603,235,302.95 |
| | 621 CORPORACIÓN EJECUTIVA PARA LA RECONSTRUCCIÓN DE LAS ZONAS AFECTADAS POR EL FENÓMENO DE EL NIÑO -CORPEQUADOR | 0.00 | 3,084,961.74 | 40,768,663.62 | 0.00 | 0.00 | 43,853,625.36 |
| | 622 DIRECCIÓN GENERAL DE AVIACIÓN CIVIL | 72,885,982.54 | 0.00 | 0.00 | 0.00 | 0.00 | 72,885,982.54 |
| | 634 CONSEJO NACIONAL DE AVIACIÓN CIVIL | 1,071,388.98 | 0.00 | 0.00 | 0.00 | 0.00 | 1,071,388.98 |
| | 635 AGENCIA NACIONAL POSTAL | 1,782,051.77 | 0.00 | 0.00 | 0.00 | 0.00 | 1,782,051.77 |
| | 640 MINISTERIO DE TELECOMUNICACIONES Y DE LA SOCIEDAD DE LA INFORMACIÓN | 23,199,488.00 | 0.00 | 0.00 | 0.00 | 0.00 | 23,199,488.00 |

PRESUPUESTO GENERAL DEL ESTADO
Ámbito: PRESUPUESTO GENERAL DEL ESTADO
CONSOLIDADO POR SECTORIAL INSTITUCION FUENTE DE FINANCIAMIENTO
GASTOS(US. DOLARES)
Ejercicio: 2010



República del Ecuador



Ministerio de Finanzas
del Ecuador

| | | Fuentes de Financiamiento | | | | | Total |
|---------------|---|---------------------------|-----------------------------------|-----------------------------------|-------------------------------------|------------------|--------------------------|
| | | 000 RECURSOS FISCALES | 200 RECURSOS DE CRÉDITOS EXTERNOS | 300 RECURSOS DE CRÉDITOS INTERNOS | 400 ASISTENCIA TÉCNICA Y DONACIONES | 500 OTROS FONDOS | |
| | 396 CONSEJO NACIONAL DE RADIODIFUSION Y TELEVISION | 0.00 | 0.00 | 0.00 | 0.00 | 0.00 | 0.00 |
| | Subtotal: | 176,734,764.38 | 712,188,910.93 | 368,842,089.70 | 1,213,466.73 | | 1,146,048,496.51 |
| 18 | SECTORIAL DESARROLLO URBANO Y VIVIENDA | 18,372,714.26 | 0.00 | 148,014,846.41 | 0.00 | 0.00 | 162,387,560.67 |
| | Subtotal: | 18,372,714.26 | | 148,014,846.41 | | | 162,387,560.67 |
| 19 | OTROS ORGANISMOS DEL ESTADO | 0.00 | 0.00 | 0.00 | 0.00 | 0.00 | 0.00 |
| | 920 FONDO DE SOLIDARIDAD | 0.00 | 0.00 | 0.00 | 0.00 | 0.00 | 0.00 |
| | Subtotal: | 0.00 | | | | | 0.00 |
| 22 | ELECTORAL | 58,189,503.49 | 0.00 | 0.00 | 0.00 | 0.00 | 58,189,503.49 |
| | 306 CONSEJO NACIONAL ELECTORAL | 58,189,503.49 | | | | | 58,189,503.49 |
| | Subtotal: | 58,189,503.49 | | | | | 58,189,503.49 |
| 23 | TRANSPARENCIA Y CONTROL SOCIAL | 3,720,970.58 | 0.00 | 0.00 | 0.00 | 0.00 | 3,720,970.58 |
| | 342 TRIBUNAL CONTENCIOSO ELECTORAL | 3,720,970.58 | | | | | 3,720,970.58 |
| | 343 CONSEJO DE PARTICIPACION CIUDADANA Y CONTROL SOCIAL | 0.00 | 0.00 | 0.00 | 0.00 | 0.00 | 0.00 |
| | 344 CONTRALORIA GENERAL DEL ESTADO | 84,972,228.06 | | | | | 84,972,228.06 |
| | 345 SUPERINTENDENCIA DE BANCOS | 41,359,896.26 | | | | | 41,359,896.26 |
| | 346 SUPERINTENDENCIA DE COMPAÑIAS | 56,882,700.00 | | | | | 56,882,700.00 |
| | 347 SUPERINTENDENCIA DE TELECOMUNICACIONES | 37,997,750.00 | | | | | 37,997,750.00 |
| | Subtotal: | 210,803,322.91 | | | | | 210,803,322.91 |
| Total: | | 17,327,466,899.96 | 2,176,946,763.48 | 1,884,762,411.91 | 69,901,443.73 | 0.00 | 21,282,042,376.62 |



Ministerio de Finanzas
del Ecuador

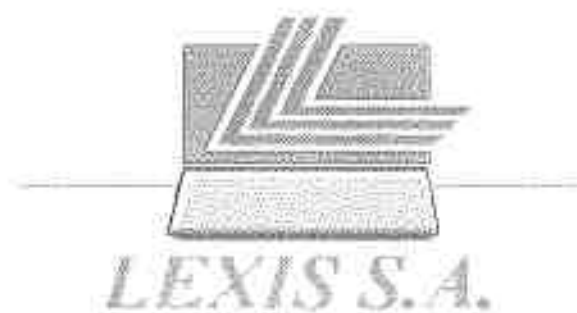


PRESUPUESTO GENERAL DEL ESTADO



CUADRO 1.9
LEXIS S.A.

POR FUNCION



LEXIS S.A.

**PRESUPUESTO GENERAL DEL ESTADO
CONSOLIDADO POR FUNCION
INGRESOS
EN Us. Dólares**



República del Ecuador



Ministerio de Finanzas
del Ecuador

| Función | Presupuesto |
|----------------------------------|--------------------------|
| 1 EJECUTIVA | 21.001.765.237,55 |
| 3 JUDICIAL | 4.075.558,15 |
| 4 ELECTORAL | 6.907.798,87 |
| 5 TRANSPARENCIA Y CONTROL SOCIAL | 189.253.684,05 |
| | 21.282.062.278,62 |



LEXIS S.A.

**PRESUPUESTO GENERAL DEL ESTADO
CONSOLIDADO POR FUNCION
GASTOS
EN Us. Dólares**



República del Ecuador



Ministerio de Finanzas
del Ecuador

| Función | Presupuesto |
|----------------------------------|--------------------------|
| 1 EJECUTIVA | 20.605.581.623,40 |
| 2 LEGISLATIVA | 99.990.238,38 |
| 3 JUDICIAL | 327.558.590,33 |
| 4 ELECTORAL | 58.180.503,49 |
| 5 TRANSPARENCIA Y CONTROL SOCIAL | 238.603.222,01 |
| | 21.282.067.275,62 |



LEXIS S.A.



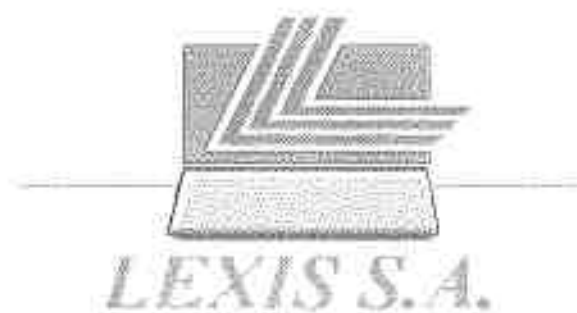
Ministerio de Finanzas
del Ecuador



PRESUPUESTO GENERAL DEL ESTADO



POR FUNCION GRUPO



**PRESUPUESTO GENERAL DEL ESTADO
CONSOLIDADO POR FUNCION - GRUPO
INGRESOS
EN Us. Dólares**



República del Ecuador

Ministerio de Finanzas
del Ecuador

| Función | Grupo | Presupuesto |
|---|---|--------------------------|
| 1 EJECUTIVA | 110000 IMPUESTOS | 8.218.325.886.81 |
| | 130000 TASAS Y CONTRIBUCIONES | 702.110.808.47 |
| | 140000 VENTA DE BIENES Y SERVICIOS | 238.401.880.32 |
| | 170000 RENTAS DE INVERSIONES Y MULTAS | 233.085.758.58 |
| | 180000 TRANSFERENCIAS Y DONACIONES CORRIENTES | 3.869.270.803.24 |
| | 190000 OTROS INGRESOS | 131.829.528.06 |
| | 240000 VENTA DE ACTIVOS NO FINANCIEROS | 383.384.678.50 |
| | 270000 RECUPERACION DE INVERSIONES | 33.768.315.00 |
| | 280000 TRANSFERENCIAS Y DONACIONES DE CAPITAL E INVERSION | 3.128.798.837.29 |
| | 360000 FINANCIAMIENTO PUBLICO | 3.878.194.175.28 |
| | 370000 SALDOS DISPONIBLES | 278.230.081.50 |
| | 380000 CUENTAS PENDIENTES POR COBRAR | 8.328.376.31 |
| 1 EJECUTIVA | | 21.681.785.237.95 |
| 3 JUDICIAL | 110000 IMPUESTOS | 817.565.00 |
| | 130000 TASAS Y CONTRIBUCIONES | 240.000.00 |
| | 140000 VENTA DE BIENES Y SERVICIOS | 818.893.15 |
| | 170000 RENTAS DE INVERSIONES Y MULTAS | 2.817.500.00 |
| | 190000 OTROS INGRESOS | 80.000.00 |
| 3 JUDICIAL | | 4.075.558.15 |
| 4 ELECTORAL | 130000 TASAS Y CONTRIBUCIONES | 8.987.798.87 |
| 4 ELECTORAL | | 8.987.798.87 |
| 5 TRANSPARENCIA Y CONTROL SOCIAL | 130000 TASAS Y CONTRIBUCIONES | 101.017.363.11 |
| | 140000 VENTA DE BIENES Y SERVICIOS | 844.000.00 |
| | 170000 RENTAS DE INVERSIONES Y MULTAS | 1.633.000.00 |
| | 180000 TRANSFERENCIAS Y DONACIONES CORRIENTES | 50.437.375.51 |
| | 190000 OTROS INGRESOS | 9.973.048.28 |
| | 240000 VENTA DE ACTIVOS NO FINANCIEROS | 84.400.00 |
| | 270000 RECUPERACION DE INVERSIONES | 106.063.00 |
| | 370000 SALDOS DISPONIBLES | 18.677.533.15 |
| | 380000 CUENTAS PENDIENTES POR COBRAR | 8.300.000.00 |
| 5 TRANSPARENCIA Y CONTROL SOCIAL | | 138.253.884.05 |
| | | 21.722.062.278.87 |

PRESUPUESTO GENERAL DEL ESTADO
CONSOLIDADO POR FUNCIÓN - GRUPOGASTOS
EN Us. Dólares

República del Ecuador

Ministerio de Finanzas
del Ecuador

| Función | Grupo | Presupuesto |
|----------------------------------|---|--------------------------|
| 1 EJECUTIVA | 610000 GASTOS EN PERSONAL | 1,371,221,986.88 |
| | 630000 BIENES Y SERVICIOS DE CONSUMO | 1,480,151,821.75 |
| | 660000 GASTOS FINANCIEROS | 638,873,534.84 |
| | 670000 OTROS GASTOS CORRIENTES | 81,895,732.75 |
| | 680000 TRANSFERENCIAS Y DONACIONES CORRIENTES | 2,019,462,956.11 |
| | 690000 PREVISIONES PARA REASIGNACION | 115,175,819.80 |
| | 710000 GASTOS EN PERSONAL PARA INVERSION | 120,324,858.68 |
| | 730000 BIENES Y SERVICIOS PARA INVERSION | 421,019,059.70 |
| | 750000 OBRAS PUBLICAS | 1,783,130,468.89 |
| | 770000 OTROS GASTOS DE INVERSION | 81,968,845.57 |
| | 780000 TRANSFERENCIAS Y DONACIONES PARA INVERSION | 387,381,258.44 |
| | 840000 BIENES DE LARGA DURACION | 758,187,139.78 |
| | 870000 INVERSIONES FINANCIERAS | 7,908,894.00 |
| | 880000 TRANSFERENCIAS Y DONACIONES DE CAPITAL | 1,287,675,316.37 |
| | 890000 AMORTIZACION DE LA DEUDA PUBLICA | 856,728,028.57 |
| | 890000 OTROS PASIVOS | 91,864,712.01 |
| 1 EJECUTIVA | | 20,895,581,822.42 |
| 2 LEGISLATIVA | 510000 GASTOS EN PERSONAL | 32,438,953.22 |
| | 530000 BIENES Y SERVICIOS DE CONSUMO | 2,810,827.48 |
| | 570000 OTROS GASTOS CORRIENTES | 371,775.68 |
| | 580000 TRANSFERENCIAS Y DONACIONES CORRIENTES | 78,000.00 |
| | 590000 PREVISIONES PARA REASIGNACION | 8,428,745.48 |
| | 750000 OBRAS PUBLICAS | 13,800,000.00 |
| | 890000 OTROS PASIVOS | 1,048,197.34 |
| 2 LEGISLATIVA | | 58,950,228.38 |
| 3 JUDICIAL | 510000 GASTOS EN PERSONAL | 270,894,403.84 |
| | 530000 BIENES Y SERVICIOS DE CONSUMO | 14,721,885.82 |
| | 570000 OTROS GASTOS CORRIENTES | 1,342,420.47 |
| | 580000 TRANSFERENCIAS Y DONACIONES CORRIENTES | 283,480.00 |
| | 730000 BIENES Y SERVICIOS PARA INVERSION | 1,168,328.55 |
| | 750000 OBRAS PUBLICAS | 3,347,548.88 |
| | 840000 BIENES DE LARGA DURACION | 25,108,888.25 |
| | 890000 OTROS PASIVOS | 8,630,558.34 |
| 3 JUDICIAL | | 327,558,598.33 |
| 4 ELECTORAL | 510000 GASTOS EN PERSONAL | 22,041,775.21 |
| | 530000 BIENES Y SERVICIOS DE CONSUMO | 10,106,348.12 |
| | 570000 OTROS GASTOS CORRIENTES | 1,081,288.68 |
| | 580000 TRANSFERENCIAS Y DONACIONES CORRIENTES | 4,245,080.20 |
| | 730000 BIENES Y SERVICIOS PARA INVERSION | 18,112,747.14 |
| | 770000 OTROS GASTOS DE INVERSION | 543,896.37 |
| | 890000 OTROS PASIVOS | 1,077,388.67 |
| 4 ELECTORAL | | 58,188,583.48 |
| 5 TRANSPARENCIA Y CONTROL SOCIAL | 510000 GASTOS EN PERSONAL | 126,202,231.64 |
| | 530000 BIENES Y SERVICIOS DE CONSUMO | 50,818,328.78 |
| | 570000 OTROS GASTOS CORRIENTES | 5,094,378.18 |
| | 580000 TRANSFERENCIAS Y DONACIONES CORRIENTES | 3,220,182.33 |
| | 750000 OBRAS PUBLICAS | 1,728,800.00 |


**PRESUPUESTO GENERAL DEL ESTADO
CONSOLIDADO POR FUNCIÓN - GRUPO
GASTOS
EN Us. Dólares**

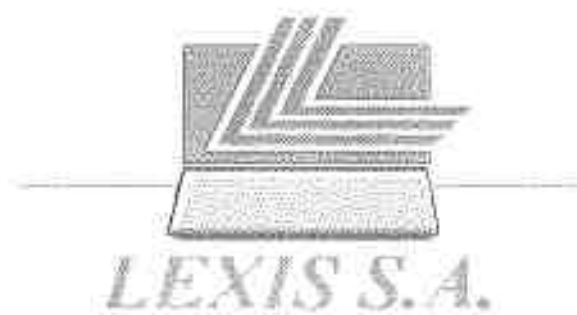


República del Ecuador

Ministerio de Finanzas
del Ecuador

| Función | Grupo | Presupuesto |
|---|---------------------------------|--------------------------|
| 5 TRANSPARENCIA Y CONTROL SOCIAL | 840000 BIENES DE LARGA DURACION | 30.820.137,00 |
| | 870000 INVERSIONES FINANCIERAS | 230.000,00 |
| | 880000 OTROS PASIVOS | 3.867.088,78 |
| 5 TRANSPARENCIA Y CONTROL SOCIAL | | 226.907.322,81 |
| | | 21.282.882.278,82 |







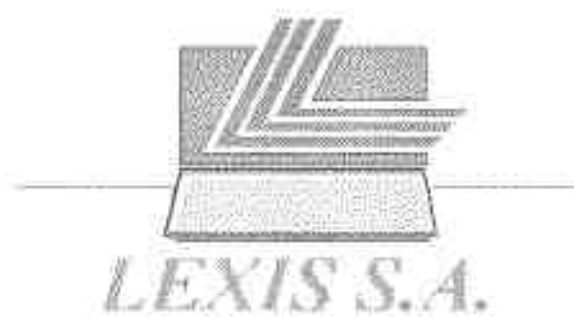
Ministerio de Finanzas
del Ecuador



PRESUPUESTO GENERAL DEL ESTADO



CUADRO 1.11 POR FUNCION PROVINCIA



**PRESUPUESTO GENERAL DEL ESTADO
CONSOLIDADO FUNCION - PROVINCIA
GASTOS
EN Us. Dólares**



República del Ecuador



Ministerio de Finanzas
del Ecuador

| Función | Provincia | Presupuesto | |
|----------------------|-------------------------------------|----------------------|--------------------------|
| 1 EJECUTIVA | 0000 NACIONAL | 15.291.377.994,62 | |
| | 0100 AZUAY | 203.760.475,15 | |
| | 0200 BOLIVAR | 74.442.434,27 | |
| | 0300 CANAR | 65.480.590,44 | |
| | 0400 CARCHI | 62.770.702,12 | |
| | 0500 COTOPAXI | 88.043.738,51 | |
| | 0600 CHIMBORAZO | 180.528.215,34 | |
| | 0700 EL ORO | 214.163.729,95 | |
| | 0800 ESMERALDAS | 117.267.322,14 | |
| | 0900 GUAYAS | 886.835.258,85 | |
| | 1000 IMBABURA | 177.098.175,75 | |
| | 1100 LOJA | 223.818.736,71 | |
| | 1200 LOS RIOS | 188.430.474,74 | |
| | 1300 MANABI | 527.890.972,04 | |
| | 1400 MORONA SANTIAGO | 86.394.707,15 | |
| | 1500 NAPO | 50.098.027,97 | |
| | 1600 PASTAZA | 41.755.267,25 | |
| | 1700 PICHINCHA | 1.082.702.381,84 | |
| | 1800 TUNGURAHUA | 140.737.414,44 | |
| | 1900 ZAMORA CHINCHIPE | 56.350.218,13 | |
| | 2000 GALAPAGOS | 82.230.049,24 | |
| | 2100 SUCUMBIOS | 48.382.815,97 | |
| | 2200 ORELLANA | 34.387.038,79 | |
| | 2300 SANTO DOMINGO DE LOS TSÁCHILAS | 25.840.882,11 | |
| | 2400 SANTA ELENA | 47.188.485,40 | |
| | 4000 COSTA | 1.514.011,75 | |
| | 6000 SIERRA | 0,00 | |
| | 7000 ORIENTE | 51.414,38 | |
| | 8000 REGIONAL | 724.021.274,21 | |
| | 1 EJECUTIVA | | 26.805.581.823,43 |
| | 2 LEGISLATIVA | 0000 NACIONAL | 46.486.983,05 |
| 1700 PICHINCHA | | 13.453.255,81 | |
| 2 LEGISLATIVA | | 59.940.238,86 | |
| 3 JUDICIAL | 0000 NACIONAL | 294.482.124,35 | |
| | 0100 AZUAY | 1.083.148,81 | |
| | 0200 BOLIVAR | 526.731,10 | |
| | 0300 CANAR | 555.212,88 | |
| | 0400 CARCHI | 111.509,88 | |
| | 0500 COTOPAXI | 180.165,94 | |
| | 0600 CHIMBORAZO | 250.393,99 | |
| | 0700 EL ORO | 1.747.396,12 | |
| | 0800 ESMERALDAS | 475.745,24 | |
| | 0900 GUAYAS | 3.670.541,41 | |
| | 1000 IMBABURA | 490.789,66 | |
| | 1100 LOJA | 501.448,30 | |
| | 1200 LOS RIOS | 578.412,80 | |
| | 1300 MANABI | 1.096.297,55 | |
| | 1400 MORONA SANTIAGO | 224.770,25 | |

PRESUPUESTO GENERAL DEL ESTADO
CONSOLIDADO FUNCIÓN - PROVINCIA
GASTOS
EN Us. Dólares



República del Ecuador

Ministerio de Finanzas
del Ecuador

| Función | Provincia | Presupuesto |
|----------------------------------|---|--------------------------|
| 3 JUDICIAL | 1500 NAPO | 185,117.64 |
| | 1600 PASTAZA | 595,734.80 |
| | 1700 PICHINCHA | 17,880,742.51 |
| | 1800 TUNGURAHUA | 520,071.70 |
| | 1900 ZAMORA CHINCHIPE | 532,207.50 |
| | 2000 GALAPAGOS | 185,593.70 |
| | 2100 SUCUMBIOS | 1,042,598.73 |
| | 2200 ORELLANA | 484,747.21 |
| | 2300 SANTO DOMINGO DE LOS TSÁCHILAS | 67,725.02 |
| | 6000 REGIONAL | 275,126.50 |
| 3 JUDICIAL | | 227,550,659.23 |
| 4 ELECTORAL | 0000 NACIONAL | 58,131,934.17 |
| | 0100 AZUAY | 0.00 |
| | 0400 CARCHI | 20,184.00 |
| | 2100 SUCUMBIOS | 35,289.32 |
| 4 ELECTORAL | | 58,187,407.49 |
| 5 TRANSPARENCIA Y CONTROL SOCIAL | 0000 NACIONAL | 214,787,088.50 |
| | 0100 AZUAY | 433,179.00 |
| | 0200 BOLIVAR | 67,308.00 |
| | 0300 CAJAS | 110,875.00 |
| | 0400 CARCHI | 89,835.00 |
| | 0500 COTACACHI | 240,294.00 |
| | 0600 CHIMBORAZO | 389,877.00 |
| | 0700 EL ORO | 137,806.00 |
| | 0800 ESMERALDAS | 110,284.00 |
| | 0900 GUAYAS | 1,542,289.00 |
| | 1000 IMBABURA | 174,167.00 |
| | 1100 LEJA | 278,212.00 |
| | 1200 LOS RIOS | 327,288.00 |
| | 1300 MANABI | 866,359.00 |
| | 1400 MORONA SANTIAGO | 125,639.00 |
| | 1500 NAPO | 184,357.00 |
| | 1600 PASTAZA | 136,587.00 |
| | 1700 PICHINCHA | 4,290,252.52 |
| | 1800 TUNGURAHUA | 377,209.00 |
| | 1900 ZAMORA CHINCHIPE | 153,068.00 |
| | 2000 GALAPAGOS | 412,754.00 |
| | 2100 SUCUMBIOS | 119,504.00 |
| | 2200 ORELLANA | 322,503.00 |
| | 2300 SANTO DOMINGO DE LOS TSÁCHILAS | 65,878.00 |
| | 2400 SANTA ELENA | 138,005.00 |
| | 5000 SIERRA | 5,429,800.00 |
| | 5 TRANSPARENCIA Y CONTROL SOCIAL | |
| | | 21,282,882,279.62 |



Ministerio de Finanzas
del Ecuador




PRESUPUESTO GENERAL DEL ESTADO



CUADRO 1.12

POR FUNCION SECTORIAL



PRESUPUESTO GENERAL DEL ESTADO
CONSOLIDADO FUNCION - SECTORIAL
INGRESOS
EN U.S. Dólares



República del Ecuador

Ministerio de Finanzas
del Ecuador

| Función | Sectorial | Presupuesto |
|----------------------------------|---|-------------------|
| 1 EJECUTIVA | 00 GOBIERNO CENTRAL | 19.690.660.319,85 |
| | 03 SECTORIAL ADMINISTRATIVO | 203.289.189,31 |
| | 04 SECTORIAL AMBIENTE | 60.041.722,38 |
| | 05 SECTORIAL ASUNTOS INTERIORS | 261.509.198,19 |
| | 06 SECTORIAL DEFENSA NACIONAL | 281.809.611,58 |
| | 07 SECTORIAL ASUNTOS DEL EXTERIOR | 33.052.740,19 |
| | 08 SECTORIAL FINANZAS | 38.943.657,01 |
| | 09 SECTORIAL EDUCACION | 283.502.345,01 |
| | 10 SECTORIAL BIENESTAR SOCIAL | 2.468.888,33 |
| | 11 SECTORIAL TRABAJO | 47.349.671,20 |
| | 12 SECTORIAL SALUD | 34.047.798,07 |
| | 13 SECTORIAL AGROPECUARIO | 43.318.806,20 |
| | 14 SECTORIAL RECURSOS NATURALES | 47.456.440,47 |
| | 15 COMERCIO EXTERIOR, INDUSTRIA, ZACNOH, PESCA Y COMPETITIVIDAD | 9.882.305,58 |
| | 16 SECTORIAL TURISMO | 227.500,00 |
| | 17 SECTORIAL COMUNICACIONES | 85.009.986,40 |
| | 18 SECTORIAL DESARROLLO URBANO Y VIVIENDA | 308.000,00 |
| 1 EJECUTIVA | | 21.081.766.227,55 |
| 3 JUDICIAL | 02 SECTORIAL JURISDICCIONALES | 4.075.558,15 |
| 3 JUDICIAL | | 4.075.558,15 |
| 4 ELECTORAL | 22 ELECTORAL | 6.067.798,87 |
| 4 ELECTORAL | | 6.067.798,87 |
| 5 TRANSPARENCIA Y CONTROL SOCIAL | 23 TRANSPARENCIA Y CONTROL SOCIAL | 188.253.684,05 |
| 5 TRANSPARENCIA Y CONTROL SOCIAL | | 188.253.684,05 |
| | | 21.282.062.278,62 |

**PRESUPUESTO GENERAL DEL ESTADO
CONSOLIDADO FUNCION - SECTORIAL
GASTOS
EN Us. Dólares**



República del Ecuador

Ministerio de Finanzas
del Ecuador

| Función | Sectorial | Presupuesto |
|----------------------------------|---|-------------------|
| 1 EJECUTIVA | 00 GOBIERNO CENTRAL | 8.218.829.372,95 |
| | 03 SECTORIAL ADMINISTRATIVO | 784.532.052,47 |
| | 04 SECTORIAL AMBIENTE | 101.895.986,70 |
| | 05 SECTORIAL ASUNTOS INTERNOS | 1.430.204.509,11 |
| | 06 SECTORIAL DEFENSA NACIONAL | 1.689.879.543,44 |
| | 07 SECTORIAL ASUNTOS DEL EXTERIOR | 92.602.745,50 |
| | 08 SECTORIAL FINANZAS | 170.004.692,56 |
| | 09 SECTORIAL EDUCACION | 3.215.557.628,33 |
| | 10 SECTORIAL BIENESTAR SOCIAL | 1.033.441.386,00 |
| | 11 SECTORIAL TRABAJO | 70.258.124,89 |
| | 12 SECTORIAL SALUD | 1.244.494.616,95 |
| | 13 SECTORIAL AGROPECUARIO | 366.831.230,42 |
| | 14 SECTORIAL RECURSOS NATURALES | 752.295.988,00 |
| | 15 COMERCIO EXTERIOR, INDUSTRIALIZACIÓN, PESCA Y COMPETITIVIDAD | 104.512.667,81 |
| | 16 SECTORIAL TURISMO | 33.829.410,16 |
| | 17 SECTORIAL COMUNICACIONES | 1.140.848.408,61 |
| | 18 SECTORIAL DESARROLLO URBANO Y VIVIENDA | 102.387.658,67 |
| 1 EJECUTIVA | | 38.805.581.633,43 |
| 2 LEGISLATIVA | 01 SECTORIAL LEGISLATIVO | 60.950.238,36 |
| 2 LEGISLATIVA | | 58.950.238,36 |
| 3 JUDICIAL | 02 SECTORIAL JURISDICCIONAL | 327.558.590,33 |
| 3 JUDICIAL | | 327.558.590,33 |
| 4 ELECTORAL | 22 ELECTORAL | 58.188.563,48 |
| 4 ELECTORAL | | 58.188.563,48 |
| 5 TRANSPARENCIA Y CONTROL SOCIAL | 23 TRANSPARENCIA Y CONTROL SOCIAL | 230.893.322,81 |
| 5 TRANSPARENCIA Y CONTROL SOCIAL | | 230.893.322,81 |
| | | 21.282.082.278,82 |



Ministerio de Finanzas
del Ecuador




PRESUPUESTO GENERAL DEL ESTADO



CUADRO 1.13

POR FUNCION SECTORIAL
ENTIDAD





PRESUPUESTO GENERAL DEL ESTADO
CONSOLIDADO POR FUNCIÓN - SECTORIAL - INSTITUCION
INGRESOS
EN U.S. Dólares



República del Ecuador

Ministerio de Finanzas
del Ecuador

| Función | Sectorial | Entidad | Presupuesto |
|-------------|-----------------------------------|--|-------------------|
| 1 EJECUTIVA | 00 GOBIERNO CENTRAL | 890 RECURSOS PREASIGNADOS | 594.262.831.27 |
| | | 891 FINANCIAMIENTO DE IMPORTACION DE DERIVADOS | 3.322.241.782.44 |
| | | 898 INTERESOS Y TRANSFERENCIAS | 11.900.461.420.55 |
| | | 897 DEUDA PUBLICA | 3.673.694.175.38 |
| | 03 SECTORIAL ADMINISTRATIVO | 020 PRESIDENCIA Y SECRETARIA GENERAL DE LA ADMINISTRACION PUBLICA | 57.571.068.81 |
| | | 021 VICEPRESIDENCIA DE LA REPUBLICA | 7.200.00 |
| | | 028 MINISTERIO DE COORDINACION DE LA PRODUCCION EMPLEO Y COMPETITIVIDAD | 917.518.00 |
| | | 034 SECRETARIA TECNICA DE GESTION DE RIESGOS | 27.848.743.35 |
| | | 036 PROGRAMA NACIONAL DE FINANZAS POPULARES, EMPRENDIMIENTO Y ECONOMIA SOLIDARIA | 32.000.000.00 |
| | | 037 SECRETARIA NACIONAL DEL AGUA | 2.700.865.37 |
| | | 039 MINISTERIO DE COORDINACION DE DESARROLLO SOCIAL | 1.742.000.00 |
| | | 585 CONSEJO NACIONAL DE CONTROL DE SUSTANCIAS ESTUPEFACIENTES Y PSICOTROPICOS | 2.282.568.00 |
| | | 540 CONSEJO NACIONAL DE TELECOMUNICACIONES Y SECRETARIA NACIONAL DE COMUNICACIONES | 78.185.115.88 |
| | 04 SECTORIAL AMBIENTE | 035 INSTITUTO PARA EL ECODesarrollo DE LA REGION AMAZONICA - ECDRAI | 14.443.141.18 |
| | | 040 MINISTERIO DEL AMBIENTE | 13.537.748.51 |
| | | 041 INSTITUTO NACIONAL GALAPAGOS INGALA | 2.006.088.00 |
| | | 387 PARQUE NACIONAL GALAPAGOS | 20.953.948.89 |
| | 05 SECTORIAL ASUNTOS INTERIOS | 050 MINISTERIO DE GOBIERNO, CULTOS, POLICIA Y MUNICIPALIDADES | 7.404.438.88 |
| | | 051 DIRECCION GENERAL DE REGISTRO CIVIL, IDENTIFICACION Y CENSAJOS | 18.121.584.20 |
| | | 052 POLICIA NACIONAL | 26.754.888.57 |
| | | 054 CONSEJO NACIONAL DE REHABILITACION SOCIAL Y DIRECCION NACIONAL DE REHABILITACION SOCIAL | 256.730.87 |
| | | 058 DIRECCION NACIONAL DE MIGRACION | 3.600.000.00 |
| | | 057 DIRECCION NACIONAL DE LA POLICIA JUDICIAL | 9.238.051.62 |
| | | 056 DIRECCION NACIONAL DE SALUD DE LA POLICIA NACIONAL | 28.102.315.00 |
| | | 059 COMISION NACIONAL DE TRANSPORTE TERRESTRE, TRANSITO Y SEGURIDAD VIAL | 110.782.495.01 |
| | | 060 COMISION DE TRANSITO DEL GUAYAS | 57.740.482.08 |
| | | 061 MINISTERIO DE JUSTICIA Y DERECHOS HUMANOS | 100.000.00 |
| | 06 SECTORIAL DEFENSA NACIONAL | 070 MINISTERIO DE DEFENSA NACIONAL | 177.229.874.94 |
| | | 072 INSTITUTO GEOGRAFICO MILITAR | 14.808.821.13 |
| | | 073 CENTRO DE LEVANTAMIENTOS INTEGRADOS DE RECURSOS NATURALES POR SERVIDORES REMOTOS - CLIRSEN | 183.160.73 |
| | | 074 HOSPITAL GENERAL DE LAS FUERZAS ARMADAS NO. 1 | 16.082.618.00 |
| | | 075 INSTITUTO PANAMERICANO DE GEOGRAFIA E HISTORIA | 188.198.50 |
| | | 099 AUTORIDAD PORTUARIA DE PUERTO BOLIVAR | 12.185.475.86 |
| | | 100 AUTORIDAD PORTUARIA DE ESMERALDAS | 3.601.195.37 |
| | | 101 AUTORIDAD PORTUARIA DE GUAYACUL | 52.000.000.00 |
| | | 102 AUTORIDAD PORTUARIA DE MANTA | 5.126.000.00 |
| | 07 SECTORIAL ASUNTOS DEL EXTERIOR | 120 MINISTERIO DE RELACIONES EXTERIORES, COMERCIO E INTEGRACION | 32.852.780.18 |
| | 08 SECTORIAL FINANZAS | 135 SERVICIO DE RENTAS INTERNAS - SRI | 30.000.00 |

**PRESUPUESTO GENERAL DEL ESTADO
CONSOLIDADO POR FUNCIÓN - SECTORIAL - INSTITUCIÓN
INGRESOS
EN U.S. DÓLARES**



República del Ecuador

Ministerio de Finanzas
del Ecuador

| Función | Sectorial | Entidad | Presupuesto |
|-------------|------------------------|--|---------------|
| 1 EJECUTIVA | 08 SECTORIAL FINANZAS | 138 CORPORACIÓN ADUANERA ECUATORIANA - CAE | 30,913,857.01 |
| | 09 SECTORIAL EDUCACIÓN | 140 MINISTERIO DE EDUCACIÓN | 15,886,481.87 |
| | | 141 INSTITUTO NACIONAL DE PATRIMONIO CULTURAL | 28,000.00 |
| | | 142 MUSEO ECUATORIANO DE CIENCIAS NATURALES | 70,000.00 |
| | | 143 CONJUNTO NACIONAL DE DANZA | 30,500.04 |
| | | 144 SISTEMA NACIONAL DE ARCHIVOS Y ARCHIVO NACIONAL | 18,500.00 |
| | | 145 SISTEMA NACIONAL DE BIBLIOTECAS | 20,500.00 |
| | | 146 CONSEJO NACIONAL DE CULTURA | 4,500.00 |
| | | 148 MINISTERIO DEL DEPORTE | 80,000.00 |
| | | 151 SECRETARÍA NACIONAL DE CIENCIA Y TECNOLOGÍA (SENACYT) | 301,300.00 |
| | | 152 ORQUESTA SINFÓNICA DE CUENCA | 10,000.00 |
| | | 153 ORQUESTA SINFÓNICA DE GUAYAQUIL | 70,000.00 |
| | | 154 ORQUESTA SINFÓNICA NACIONAL | 1,000,883.02 |
| | | 155 CASA DE MONTAÑA | 25,143.00 |
| | | 158 ORQUESTA SINFÓNICA DE LOJA | 17,500.00 |
| | | 150 CONSEJO NACIONAL DE EDUCACIÓN SUPERIOR CONESUP | 5,419,815.50 |
| | | 181 UNIVERSIDAD ESTATAL DE CUENCA | 70,111,586.33 |
| | | 182 UNIVERSIDAD ESTATAL DE BOLÍVAR | 400,000.00 |
| | | 183 ESCUELA SUPERIOR POLITÉCNICA DEL CHIMBORAZO | 8,508,588.52 |
| | | 184 UNIVERSIDAD TÉCNICA DE MACHALA | 4,015,417.61 |
| | | 185 UNIVERSIDAD TÉCNICA LUIS VARGAS TORRES DE OSMERÁLDAS | 2,130,089.00 |
| | | 186 UNIVERSIDAD DE GUAYAQUIL | 48,525,129.82 |
| | | 187 ESCUELA SUPERIOR POLITÉCNICA DEL LITORAL | 41,486,549.09 |
| | | 188 UNIVERSIDAD AGRARIA DEL ECUADOR | 15,865,428.00 |
| | | 189 UNIVERSIDAD TÉCNICA DEL NORTE | 1,727,682.52 |
| | | 170 UNIVERSIDAD NACIONAL DE LOJA | 9,182,175.00 |
| | | 171 UNIVERSIDAD TÉCNICA DE BAHAMONDO | 800,000.00 |
| | | 172 UNIVERSIDAD TÉCNICA DE QUEVEDO | 1,292,883.93 |
| | | 173 UNIVERSIDAD TÉCNICA DE MANABÍ | 583,235.00 |
| | | 174 UNIVERSIDAD LAICA ELOY ALFARO DE MANABÍ | 2,820,912.70 |
| | | 175 UNIVERSIDAD CENTRAL DEL ECUADOR | 26,642,395.19 |
| | | 176 UNIVERSIDAD TÉCNICA DE ANTO | 13,877,806.74 |
| | | 177 ESCUELA POLITÉCNICA NACIONAL | 18,702,531.93 |
| | | 179 UNIVERSIDAD TÉCNICA DE COTOPAXI | 1,751,000.00 |
| | | 180 UNIVERSIDAD NACIONAL DE CHIMBORAZO | 6,194,000.00 |
| | | 181 UNIVERSIDAD ESTATAL DE NÍLAGRO | 1,471,218.69 |
| | | 182 UNIVERSIDAD ESTATAL DEL SUR DE MANABÍ | 756,000.00 |
| | | 185 UNIVERSIDAD ESTATAL AMAZÓNICA | 350,000.00 |
| | | 187 UNIVERSIDAD ESTATAL PENÍNSULA DE SANTA ELENA | 1,032,710.42 |
| | | 188 ESCUELA SUPERIOR POLITÉCNICA AGRÍCOLA DE MANABÍ MANUEL FÉLIX LÓPEZ | 68,380.00 |
| | | 189 ESCUELA POLITÉCNICA DEL EJÉRCITO | 18,048,524.78 |
| | | 190 CASA DE LA CULTURA ECUATORIANA NÚCLEO DEL AZUAY | 80,000.00 |
| | | 191 CASA DE LA CULTURA ECUATORIANA NÚCLEO DE BOLÍVAR | 2,000.00 |
| | | 192 CASA DE LA CULTURA ECUATORIANA NÚCLEO DE CAÑAR | 4,100.00 |
| | | 193 CASA DE LA CULTURA ECUATORIANA NÚCLEO DE CARCHI | 80,453.00 |
| | | 194 CASA DE LA CULTURA ECUATORIANA NÚCLEO DE COTOPAXI | 1,700.00 |

PRESUPUESTO GENERAL DEL ESTADO
CONSOLIDADO POR FUNCION - SECTORIAL - INSTITUCION
INGRESOS
EN U.S. Dólares



República del Ecuador

Ministerio de Finanzas
del Ecuador

| Función | Sectorial | Entidad | Presupuesto | | |
|-------------|---------------------------------|---|-------------------------------|--|---------------|
| I EJECUTIVA | 09 SECTORIAL EDUCACION | 185 CASA DE LA CULTURA ECUATORIANA NUCLEO DE CHIMBORAZO | 85.550.78 | | |
| | | 186 CASA DE LA CULTURA ECUATORIANA NUCLEO DE EL ORO | 24.880.00 | | |
| | | 187 CASA DE LA CULTURA ECUATORIANA NUCLEO DE EMERALDAS | 1.831.28 | | |
| | | | | 188 CASA DE LA CULTURA ECUATORIANA NUCLEO DE GUAYAS | 178.068.58 |
| | | | | 189 CASA DE LA CULTURA ECUATORIANA NUCLEO DE IMBABURA | 17.040.00 |
| | | | | 200 CASA DE LA CULTURA ECUATORIANA NUCLEO DE LOJA | 4.000.00 |
| | | | | 201 CASA DE LA CULTURA ECUATORIANA NUCLEO DE LOS RIOS | 13.820.00 |
| | | | | 202 CASA DE LA CULTURA ECUATORIANA NUCLEO DE MANABI | 28.055.00 |
| | | | | 203 CASA DE LA CULTURA ECUATORIANA NUCLEO DE MORONA SANTIAGO | 6.000.00 |
| | | | | 205 CASA DE LA CULTURA ECUATORIANA NUCLEO DE PASTAZA | 10.500.00 |
| | | | | 206 CASA DE LA CULTURA ECUATORIANA BENJAMIN CARRON | 2.104.875.94 |
| | | | | 207 CASA DE LA CULTURA ECUATORIANA NUCLEO DE TUNGURAHUA | 11.309.78 |
| | | | | 210 CASA DE LA CULTURA ECUATORIANA NUCLEO DE SUCUMBIOS | 2.000.00 |
| | | | | 211 CASA DE LA CULTURA ECUATORIANA NUCLEO DE ORELLANA | 2.000.00 |
| | | | | 232 INSTITUTO DE ALTOS ESTUDIOS NACIONALES (IAEM) | 2.528.178.13 |
| | | | | 233 UNIVERSIDAD POLITECNICA ESTATAL DEL CARCHI | 182.830.80 |
| | | | 10 SECTORIAL BIENESTAR SOCIAL | 280 MINISTERIO DE INCLUSION ECONOMICA Y SOCIAL | 1.118.229.00 |
| | | | | 281 INSTITUTO DE LA MUJER Y LA FAMILIA | 330.080.00 |
| | | | | 282 CONSEJO DE DESARROLLO DE LAS NACIONALIDADES Y PUEBLOS INDIGENAS DEL ECUADOR | 843.501.00 |
| | | | | 283 CONSEJO NACIONAL DE DISCAPACIDADES CONADIS | 88.560.00 |
| | | | | 287 CONSEJO DE DESARROLLO DEL PUEBLO MONTUJO DE LA COSTA ECUATORIANA Y ZONAS SUBTROPICALES DE LA REGION LITORAL (CODEPMOC) | 3.000.00 |
| | | | | 288 CORPORACION DE DESARROLLO AFRO ECUATORIANO CODAE | 32.688.32 |
| | | | 11 SECTORIAL TRABAJO | 298 CONSEJO NACIONAL DE CAPACITACION Y FORMACION PROFESIONAL -CNCF | 35.880.076.18 |
| | | | | 311 SERVICIO ECUATORIANO DE CAPACITACION PROFESIONAL SECAP | 9.187.323.12 |
| | | | | 215 MINISTERIO DE RELACIONES LABORALES | 2.188.372.00 |
| | | | 12 SECTORIAL SALUD | 320 MINISTERIO DE SALUD PUBLICA | 33.897.888.07 |
| | | | | 323 CONSEJO NACIONAL DE SALUD CONASA | 190.110.00 |
| | | | 13 SECTORIAL AGROPECUARIO | 360 MINISTERIO DE AGRICULTURA, GANADERIA, ACUICULTURA Y PESCA | 19.434.324.89 |
| | | | | 383 INSTITUTO NACIONAL DE DESARROLLO ASESARIO -INDA | 3.212.826.11 |
| | | | | 385 CENTRO DE RECONVERSION ECONOMICA DEL AUSTRO -CREA | 131.000.00 |
| | | | | 388 INSTITUTO NACIONAL DE RIBO, INAR | 298.198.52 |
| | | | | 390 INSTITUTO NACIONAL AUTONOMO DE INVESTIGACIONES AGROPECUARIAS - I.N.I.A.P. | 6.498.082.88 |
| | | | | 382 AGENCIA ECUATORIANA DE ASESORAMIENTO DE LA CALIDAD DEL AGRICULTOR | 10.801.080.00 |
| | | 383 INSTITUTO NACIONAL DE CAPACITACION CAMPESINA -INCCA | 17.801.15 | | |
| | | 473 INSTITUTO NACIONAL DE PESCA -INP | 3.025.083.88 | | |
| | 14 SECTORIAL RECURSOS NATURALES | 419 MINISTERIO DE RECURSOS NATURALES NO RENOVABLES | 30.678.038.78 | | |
| | | 421 MINISTERIO DE ELECTRICIDAD Y ENERGIA RENOVABLE | 1.200.000.00 | | |

PRESUPUESTO GENERAL DEL ESTADO
CONSOLIDADO POR FUNCIÓN - SECTORIAL - INSTITUCIÓN
INGRESOS
EN Us. Dólares



República del Ecuador

Ministerio de Finanzas
del Ecuador

| Función | Sectorial | Entidad | Presupuesto | |
|---|---|--|---|---------------|
| 1 EJECUTIVA | 14 SECTORIAL RECURSOS NATURALES | 422 INSTITUTO ECUATORIANO DE METEOROLOGÍA E HIDROLOGÍA (INAMH) | 124.385,00 | |
| | | 428 CONSEJO NACIONAL DE ELECTRICIDAD (CONELC) | 10.456.119,71 | |
| | | 15 COMERCIO EXTERIOR INDUSTRIALIZACIÓN PÉSCA Y COMPETITIVIDAD | 294 INSTITUTO ECUATORIANO DE PROPIEDAD INTELECTUAL (IEPI) | 5.858.571,48 |
| | | | 470 MINISTERIO DE INDUSTRIAS Y PRODUCTIVIDAD | 1.288.400,48 |
| | | | 472 INSTITUTO ECUATORIANO DE NORMALIZACIÓN (INEN) | 2.470.000,00 |
| | 16 SECTORIAL TURISMO | 475 ORGANISMO DE ACREDITACIÓN ECUATORIANO | 311.122,25 | |
| | | 482 CONSEJO NACIONAL DE ZONAS FRANCO (CONAZOFRA) | 825.211,41 | |
| | | 510 MINISTERIO DE TURISMO | 227.500,80 | |
| | | 17 SECTORIAL COMUNICACIONES | 520 MINISTERIO DE TRANSPORTE Y OBRAS PÚBLICAS | 3.447.685,40 |
| | | | 527 DIRECCIÓN GENERAL DE AVIACIÓN CIVIL | 61.778.200,00 |
| | 534 CONSEJO NACIONAL DE AVIACIÓN CIVIL | 100,00 | | |
| | 540 MINISTERIO DE TELECOMUNICACIONES Y DE LA SOCIEDAD DE LA INFORMACIÓN | 15.780.000,00 | | |
| | 18 SECTORIAL DESARROLLO URBANO Y VIVIENDA | 650 MINISTERIO DE DESARROLLO URBANO Y VIVIENDA | 300.000,00 | |
| 1 EJECUTIVA | | | 21.091.785.237,58 | |
| 3 JUDICIAL | 02 SECTORIAL JURISDICCIONAL | 070 CORTE SUPREMA DE JESIONES, TRIBUNALES Y JUZGADOS | 2.200.000,00 | |
| | | 585 CORTE CONSTITUCIONAL | 837.389,15 | |
| | | 588 FISCALÍA GENERAL DEL ESTADO | 1.038.185,00 | |
| 3 JUDICIAL | | | 4.075.568,15 | |
| 4 ELECTORAL | 22 ELECTORAL | 580 CONSEJO NACIONAL ELECTORAL | 6.887.798,87 | |
| 4 ELECTORAL | | | 6.887.798,87 | |
| 5 TRANSPARENCIA Y CONTROL SOCIAL | 33 TRANSPARENCIA Y CONTROL SOCIAL | 991 CONTRALORIA GENERAL DEL ESTADO | 85.710.452,79 | |
| | | 582 SUPERINTENDENCIA DE BANCOS | 47.212.481,26 | |
| | | 583 SUPERINTENDENCIA DE COMPAÑIAS | 83.203.000,00 | |
| | | 584 SUPERINTENDENCIA DE TELECOMUNICACIONES | 13.127.730,00 | |
| 5 TRANSPARENCIA Y CONTROL SOCIAL | | | 139.253.664,05 | |
| | | | 21.293.062.278,62 | |

PRESUPUESTO GENERAL DEL ESTADO
CONSOLIDADO POR FUNCIÓN - SECTORIAL - INSTITUCIÓN
GASTOS
EN Us. Dólares



República del Ecuador

Ministerio de Finanzas
del Ecuador

| Función | Sectorial | Entidad | Presupuesto |
|-------------------------------|--|---|---|
| I EJECUTIVA | 00 GOBIERNO CENTRAL | 990 RECURSOS PREASIGNADOS | 76.798.252,35 |
| | | 991 FINANCIAMIENTO DE IMPORTACION DE DERIVADOS | 3.322.241.792,44 |
| | | 998 INGRESOS Y TRANSFERENCIAS | 3.194.251.874,11 |
| | | 997 DEUDA PUBLICA | 1.025.327.454,05 |
| | | 03 SECTORIAL ADMINISTRATIVO | 020 PRESIDENCIA Y SECRETARIA GENERAL DE LA ADMINISTRACION PUBLICA |
| | | 021 VICEPRESIDENCIA DE LA REPUBLICA | 17.814.701,99 |
| | | 025 MINISTERIO DE COORDINACION DE LA POLITICA ECONOMICA | 1.677.077,59 |
| | | 026 MINISTERIO DE COORDINACION DE LA PRODUCCION EMPLEO Y COMPETITIVIDAD | 83.890.821,72 |
| | | 027 MINISTERIO DE COORDINACION DE PATRIMONIO | 4.968.467,67 |
| | | 030 MINISTERIO DEL LITORAL | 5.281.578,09 |
| | | 032 MINISTERIO DE COORDINACION DE SEGURIDAD | 6.992.612,87 |
| | | 033 MINISTERIO DE COORDINACION DE LA POLITICA | 2.984.290,56 |
| | | 034 SECRETARIA TECNICA DE GESTION DE RIESGOS | 46.163.222,00 |
| | | 036 PROGRAMA NACIONAL DE FINANZAS POPULARES, EMPRENDIMIENTO Y ECONOMIA SOLIDARIA | 37.352.582,79 |
| | | 037 SECRETARIA NACIONAL OBRERA | 172.483.643,43 |
| | | 038 MINISTERIO DE COORDINACION DE DESARROLLO SOCIAL | 6.992.585,68 |
| | | 039 INSTITUTO NACIONAL DE CONTRATACION PUBLICA | 2.774.796,45 |
| | 590 PROCURADURIA GENERAL DEL ESTADO | 43.423.423,24 | |
| | 595 CONSEJO NACIONAL DE CONTROL DE SUSTANCIAS ESTUPEFACIENTES Y PSICOTROPICOS | 16.682.974,82 | |
| | 597 CONSEJO NACIONAL DE TELECOMUNICACIONES Y SECRETARIA NACIONAL DE COMUNICACIONES | 42.886.187,52 | |
| | 678 CONSEJO NACIONAL CONTRA EL LAVADO DE ACTIVOS | 2.094.682,97 | |
| | 680 CORPORACION DEL SEGURO DE DEPOSITOS COSEDE | 1.344.126,68 | |
| 04 SECTORIAL AMBIENTE | | 036 INSTITUTO PARA EL DESARROLLO DE LA REGION AMAZONICA - ECDRAE | 16.871.141,18 |
| | | 040 MINISTERIO DEL AMBIENTE | 94.597.030,77 |
| | | 041 INSTITUTO NACIONAL GALAPAGOS INGALA | 8.480.929,02 |
| | | 087 PARQUE NACIONAL GALAPAGOS | 22.087.989,79 |
| 05 SECTORIAL ASUNTOS INTERNOS | | 050 MINISTERIO DE GOBIERNO, CULTOS, POLICIA Y MUNICIPALIDADES | 144.863.261,44 |
| | | 051 DIRECCION GENERAL DE REGISTRO CIVIL, IDENTIFICACION Y CENSAJACION | 65.405.505,34 |
| | | 052 POLICIA NACIONAL | 895.827.146,98 |
| | | 053 DIRECCION NACIONAL DE SEGURIDAD PUBLICA | 1.272.061,88 |
| | | 054 CONSEJO NACIONAL DE REHABILITACION SOCIAL Y DIRECCION NACIONAL DE REHABILITACION SOCIAL | 44.567.467,54 |
| | | 056 DIRECCION NACIONAL DE MIGRACION | 3.000.000,00 |
| | | 057 DIRECCION NACIONAL DE LA POLICIA JUDICIAL | 9.336.051,62 |
| | | 058 DIRECCION NACIONAL DE SALUD DE LA POLICIA NACIONAL | 43.396.185,54 |
| | | 059 COMISION NACIONAL DE TRANSPORTE TERRESTRE, TRANSITO Y SEGURIDAD VIAL | 110.792.495,01 |
| | | 060 COMISION DE TRANSITO DEL GUAYAS | 91.833.889,45 |
| | | 061 MINISTERIO DE JUSTICIA Y DERECHOS HUMANOS | 38.310.064,33 |
| 06 SECTORIAL DEFENSA NACIONAL | | 070 MINISTERIO DE DEFENSA NACIONAL | 1.571.483.579,16 |
| | | 071 CONSEJO DE SEGURIDAD NACIONAL COSENA | 1.880.757,03 |
| | | 072 INSTITUTO GEOGRAFICO MILITAR | 21.114.761,60 |

**PRESUPUESTO GENERAL DEL ESTADO
CONSOLIDADO POR FUNCION - SECTORIAL - INSTITUCION
GASTOS
EN U.S. Dólares**



República del Ecuador

Ministerio de Finanzas
del Ecuador

| Función | Sectorial | Entidad | Presupuesto | |
|--|---|--|---|---------------|
| I EJECUTIVA | 06 SECTORIAL DEFENSA NACIONAL | 072 CENTRO DE LEVANTAMIENTOS INTEGRADOS DE RECURSOS NATURALES POR SENSORES REMOTOS - CURSEN | 3.144.181,07 | |
| | | 074 HOSPITAL GENERAL DE LAS FUERZAS ARMADAS NO. 1 | 29.888.886,38 | |
| | | 075 INSTITUTO PANAMERICANO DE GEOGRAFIA E HISTORIA | 511.383,40 | |
| | | 077 INSTITUTO ANTARTICO ECUATORIANO | 788.602,92 | |
| | | 079 SECRETARIA DE INTELIGENCIA | 6.760.324,94 | |
| | | 098 AUTORIDAD PORTUARIA DE PUERTO BOLIVAR | 21.237.305,94 | |
| | | 100 AUTORIDAD PORTUARIA DE ESMERALDAS | 3.691.803,75 | |
| | | 101 AUTORIDAD PORTUARIA DE GUAYASAL | 52.848.772,14 | |
| | | 102 AUTORIDAD PORTUARIA DE MANTA | 6.353.203,00 | |
| | | 103 COMISION ESPECIAL INTERINSTITUCIONAL DEL PROYECTO PUERTO DE TRANSFERENCIA INTERNACIONAL DE CARGA DEL ECUADOR EN EL PUERTO DE MANTA | 6.150.708,91 | |
| | | 07 SECTORIAL ASUNTOS DEL EXTERIOR | 120 MINISTERIO DE RELACIONES EXTERIORES, COMERCIO E INTEGRACION | 82.682.745,50 |
| | | 08 SECTORIAL FINANZAS | 130 MINISTERIO DE FINANZAS | 44.706.494,22 |
| | | | 135 SERVICIO DE RENTAS INTERNAS SRI | 71.581.842,58 |
| 136 CORPORACION ADUANERA ECUATORIANA CAE | 53.706.355,76 | | | |
| 08 SECTORIAL EDUCACION | 140 MINISTERIO DE EDUCACION | 2.108.874.573,78 | | |
| | 141 INSTITUTO NACIONAL DE PATRIMONIO CULTURAL | 12.988.940,42 | | |
| | 142 MUSEO ECUATORIANO DE CIENCIAS NATURALES | 567.373,97 | | |
| | 143 CONJUNTO NACIONAL DE DANZA | 490.190,94 | | |
| | 144 SISTEMA NACIONAL DE ARCHIVOS Y ARCHIVO NACIONAL | 354.021,98 | | |
| | 145 SISTEMA NACIONAL DE BIBLIOTECAS | 286.715,34 | | |
| | 146 CONSEJO NACIONAL DE CULTURA | 545.458,20 | | |
| | 148 MINISTERIO DEL DEPORTE | 70.088.823,23 | | |
| | 150 MINISTERIO DE CULTURA | 40.372.089,70 | | |
| | 151 SECRETARIA NACIONAL DE CIENCIA Y TECNOLOGIA (SEVACYT) | 40.188.753,54 | | |
| | 152 ORQUESTA SINFONICA DE CUENCA | 1.844.824,95 | | |
| | 153 ORQUESTA SINFONICA DE GUAYASAL | 2.174.654,67 | | |
| | 154 ORQUESTA SINFONICA NACIONAL | 5.187.373,02 | | |
| | 155 CASA DE MONTALVO | 217.537,58 | | |
| | 156 ORQUESTA SINFONICA DE LOJA | 1.480.541,14 | | |
| | 157 CORPORACION CIUDAD ALFARO | 1.887.639,71 | | |
| | 160 CONSEJO NACIONAL DE EDUCACION SUPERIOR COMESJP | 18.012.710,51 | | |
| 161 UNIVERSIDAD ESTATAL DE CUENCA | 44.754.187,68 | | | |
| 162 UNIVERSIDAD ESTATAL DE BOLIVAR | 14.105.759,75 | | | |
| 163 ESCUELA SUPERIOR POLITECNICA DEL CHIMBORAZO | 32.472.988,48 | | | |
| 164 UNIVERSIDAD TECNICA DE MACHALA | 37.447.850,87 | | | |
| 165 UNIVERSIDAD TECNICA LUIS VARGAS TORRES DE ESMERALDAS | 18.254.355,43 | | | |
| 168 UNIVERSIDAD DE GUAYASAL | 146.588.538,54 | | | |
| 167 ESCUELA SUPERIOR POLITECNICA DEL LITORAL | 80.012.387,60 | | | |
| 168 UNIVERSIDAD AGRARIA DEL ECUADOR | 26.438.818,70 | | | |
| 168 UNIVERSIDAD TECNICA DEL NORTE | 18.645.221,61 | | | |
| 170 UNIVERSIDAD NACIONAL DE LOJA | 37.511.638,38 | | | |
| 171 UNIVERSIDAD TECNICA DE BABAHoyo | 18.094.358,93 | | | |
| 172 UNIVERSIDAD TECNICA DE QUEVEDO | 18.083.141,02 | | | |
| 173 UNIVERSIDAD TECNICA DE MANABI | 28.787.658,41 | | | |

**PRESUPUESTO GENERAL DEL ESTADO
CONSOLIDADO POR FUNCIÓN - SECTORIAL - INSTITUCIÓN
GASTOS
EN U.S. Dólares**



República del Ecuador

Ministerio de Finanzas
del Ecuador

| Función | Sectorial | Entidad | Presupuesto |
|--|--|---|----------------|
| 1 EJECUTIVA | 09 SECTORIAL EDUCACIÓN | 174 UNIVERSIDAD LAICA ELOY ALFARO DE MANABI | 32.808.886,97 |
| | | 175 UNIVERSIDAD CENTRAL DEL ECUADOR | 104.632.450,58 |
| | | 176 UNIVERSIDAD TECNICA DE AMBATO | 38.390.117,51 |
| | | 177 ESCUELA POLITECNICA NACIONAL | 48.476.499,69 |
| | | 179 UNIVERSIDAD TECNICA DE COTOPAXI | 14.103.838,96 |
| | | 180 UNIVERSIDAD NACIONAL DE CHIMBORAZO | 23.487.396,22 |
| | | 181 UNIVERSIDAD ESTATAL DE MILAGRO | 11.995.404,50 |
| | | 182 UNIVERSIDAD ESTATAL DEL SUR DE MANABI | 9.451.821,59 |
| | | 185 UNIVERSIDAD ESTATAL AMAZONICA | 6.908.609,08 |
| | | 187 UNIVERSIDAD ESTATAL PENINSULA DE SANTA ELENA | 11.940.774,64 |
| | | 188 ESCUELA SUPERIOR POLITECNICA AGROPECUARIA DE MANABI MANUEL FELIX LOPEZ | 8.170.811,30 |
| | | 189 ESCUELA POLITECNICA DEL EJERCITO | 48.371.814,74 |
| | | 190 CASA DE LA CULTURA ECUATORIANA NUCLEO DEL AZUAY | 628.810,44 |
| | | 191 CASA DE LA CULTURA ECUATORIANA NUCLEO DE BOLIVAR | 229.697,45 |
| | | 192 CASA DE LA CULTURA ECUATORIANA NUCLEO DE CAÑAR | 408.748,88 |
| | | 193 CASA DE LA CULTURA ECUATORIANA NUCLEO DE CARCHI | 372.249,75 |
| | | 194 CASA DE LA CULTURA ECUATORIANA NUCLEO DE COTOPAXI | 269.532,84 |
| | | 195 CASA DE LA CULTURA ECUATORIANA NUCLEO DE CHIMBORAZO | 419.802,63 |
| | | 196 CASA DE LA CULTURA ECUATORIANA NUCLEO DE EL ORO | 886.383,08 |
| | | 197 CASA DE LA CULTURA ECUATORIANA NUCLEO DE ESMERALDAS | 682.245,00 |
| | | 198 CASA DE LA CULTURA ECUATORIANA NUCLEO DE GUAYAS | 1.255.098,41 |
| | | 199 CASA DE LA CULTURA ECUATORIANA NUCLEO DE IMBABURA | 316.851,21 |
| | | 200 CASA DE LA CULTURA ECUATORIANA NUCLEO DE LOJA | 382.740,05 |
| | | 201 CASA DE LA CULTURA ECUATORIANA NUCLEO DE LOS RIOS | 306.334,58 |
| | | 202 CASA DE LA CULTURA ECUATORIANA NUCLEO DE MANABI | 487.304,18 |
| | | 203 CASA DE LA CULTURA ECUATORIANA NUCLEO DE MORONA SANTIAGO | 182.951,95 |
| | | 204 CASA DE LA CULTURA ECUATORIANA NUCLEO DE NAPO | 172.104,08 |
| | | 205 CASA DE LA CULTURA ECUATORIANA NUCLEO DE PASTAZA | 312.789,41 |
| | | 206 CASA DE LA CULTURA ECUATORIANA BENJAMIN CARRION | 8.396.719,59 |
| | | 207 CASA DE LA CULTURA ECUATORIANA NUCLEO DE TUNGURAHUA | 348.757,95 |
| | | 208 CASA DE LA CULTURA ECUATORIANA NUCLEO DE ZAMORA | 217.885,78 |
| | | 209 CASA DE LA CULTURA ECUATORIANA NUCLEO DE GALAPAGOS | 216.631,18 |
| | | 210 CASA DE LA CULTURA ECUATORIANA NUCLEO DE SUCUMBIOS | 221.998,29 |
| | | 211 CASA DE LA CULTURA ECUATORIANA NUCLEO DE BELLANA | 171.454,02 |
| | | 212 CASA DE LA CULTURA ECUATORIANA NUCLEO PROVINCIAL DE SANTO DOMINGO DE LOS TSACHILAS | 188.610,00 |
| | | 213 CASA DE LA CULTURA ECUATORIANA NUCLEO PROVINCIAL DE SANTA ELENA | 98.838,32 |
| | | 231 CONSEJO NACIONAL DE EVALUACION Y ACREDITACION CONEA | 1.527.952,57 |
| | | 232 INSTITUTO DE ALTOS ESTUDIOS NACIONALES IAENI | 11.027.799,76 |
| 233 UNIVERSIDAD POLITECNICA ESTATAL DEL CARCHI | 6.997.989,48 | | |
| 338 CONSEJO NACIONAL DE CINEATOGRFIA | 1.488.809,90 | | |
| 10 SECTORIAL BIENESTAR SOCIAL | 280 MINISTERIO DE INCLUSION ECONOMICA Y SOCIAL | 968.870.457,73 | |

**PRESUPUESTO GENERAL DEL ESTADO
CONSOLIDADO POR FUNCION - SECTORIAL - INSTITUCION
COSTOS
EN Us. Dólares**



República del Ecuador

Ministerio de Finanzas
del Ecuador

| Función | Sectorial | Entidad | Presupuesto | |
|--|--|--|---|--|
| I EJECUTIVA | 10 SECTORIAL BIENESTAR SOCIAL | 28 INSTITUTO DE LA NIÑEZ Y LA FAMILIA | 60.838.143,30 | |
| | | 282 CONSEJO DE DESARROLLO DE LAS NACIONALIDADES Y PUEBLOS INDIGENAS DEL ECUADOR | 4.254.072,84 | |
| | | 283 CONSEJO NACIONAL DE DISCAPACIDADES - CONADIS | 3.045.533,59 | |
| | | 288 CONSEJO NACIONAL DE MUJERES CONAMU | 2.568,48 | |
| | | 287 CONSEJO DE DESARROLLO DEL PUEBLO MONTUÑO DE LA COSTA ECUATORIANA Y ZONAS SUBTROPICALES DE LA REGIÓN LITORAL (CODEPMOC) | 4.022.762,14 | |
| | | 288 CORPORACION DE DESARROLLO AFRO - ECUATORIANO CODAE | 5.487.814,46 | |
| | | 288 CONSEJO NACIONAL DE LA NIÑEZ Y ADOLESCENCIA | 2.208.720,80 | |
| | | 11 SECTORIAL TRABAJO | 288 CONSEJO NACIONAL DE CAPACITACION Y FORMACION PROFESIONAL - CNCF | 35.860.078,18 |
| | | | 311 SERVICIO ECUATORIANO DE CAPACITACION PROFESIONAL - SECAP | 8.112.237,81 |
| | | 12 SECTORIAL SALUD | 314 MINISTERIO DE RELACIONES LABORALES | 25.186.812,50 |
| | 324 MINISTERIO DE SALUD PUBLICA | | 1.243.874.044,84 | |
| | 323 CONSEJO NACIONAL DE SALUD - CONASA | | 820.573,31 | |
| | 13 SECTORIAL AGROPECUARIO | 380 MINISTERIO DE AGRICULTURA, GANADERIA, ACUICULTURA Y PESCA | 380 MINISTERIO DE AGRICULTURA, GANADERIA, ACUICULTURA Y PESCA | 223.988.318,75 |
| | | | 383 INSTITUTO NACIONAL DE DESARROLLO AGRARIO - INDA | 10.418.188,69 |
| | | | 385 CENTRO DE RECONVERSION ECONOMICA DEL AUSTRO - CREA | 3.027.364,76 |
| | | | 388 INSTITUTO NACIONAL DE PESCA - INP | 48.711.587,71 |
| | | | 378 MISION F.A.D. EN EL ECUADOR | 188.558,43 |
| | | | 385 JUNTA DE RECURSOS HIDRANCOES, FOMENTO Y DESARROLLO DE LOS CANTONES JIPIJAPA, PAJAN Y PUERTO LOPEZ | 34.785.708,21 |
| | | | 390 INSTITUTO NACIONAL AUTONOMO DE INVESTIGACIONES AGROPECUARIAS - INIAF | 20.282.850,14 |
| | | | 392 AGENCIA ECUATORIANA DE ASEGURAMIENTO DE LA CALIDAD DEL AGRO | 15.786.147,30 |
| 393 INSTITUTO NACIONAL DE CAPACITACION CAMPESINA - INCCA | | | 481.858,51 | |
| 394 CONSEJO DE GESTION DE AGUAS DE LA CUENCA DEL PAUTE | | | 4.126.544,44 | |
| 14 SECTORIAL RECURSOS NATURALES | 419 MINISTERIO DE RECURSOS NATURALES NO RENOVABLES | 419 MINISTERIO DE RECURSOS NATURALES NO RENOVABLES | 85.744.803,29 | |
| | | 421 MINISTERIO DE ELECTRICIDAD Y ENERGIA RENOVABLE | 488.855.868,80 | |
| | | 423 INSTITUTO ECUATORIANO DE METEOROLOGIA E HIDROLOGIA - INAMHI | 3.024.163,68 | |
| | | 424 UNIDAD DE ENERGIA ELECTRICA DE GUAYAQUIL | 1.212.841,87 | |
| | | 428 CONSEJO NACIONAL DE ELECTRICIDAD - CONELEC | 182.479.423,35 | |
| | | 15 COMERCIO EXTERIOR INDUSTRIALIZACION PESCA Y COMPETITIVIDAD | 234 INSTITUTO ECUATORIANO DE PROPIEDAD INTELECTUAL - IPI | 234 INSTITUTO ECUATORIANO DE PROPIEDAD INTELECTUAL - IPI |
| 470 MINISTERIO DE INDUSTRIAS Y PRODUCTIVIDAD | 95.917.281,87 | | | |
| 472 INSTITUTO ECUATORIANO DE NORMALIZACION - INEN | 2.485.810,00 | | | |
| 475 ORGANISMO DE ACREDITACION ECUATORIANO | 878.140,82 | | | |
| 482 CONSEJO NACIONAL DE ZONAS FRANCAS - CONAZOFA | 321.085,41 | | | |
| 16 SECTORIAL TURISMO | 510 MINISTERIO DE TURISMO | 22.828.418,16 | | |
| 17 SECTORIAL COMUNICACIONES | 520 MINISTERIO DE TRANSPORTE Y OBRAS PUBLICAS | 520 MINISTERIO DE TRANSPORTE Y OBRAS PUBLICAS | 1.003.230.382,86 | |
| | | 521 CORPORACION EJECUTIVA PARA LA RECONSTRUCCION DE LAS ZONAS AFECTADAS POR EL FENOMENO DE EL NIÑO CORPECUADOR | 43.885.526,36 | |

**PRESUPUESTO GENERAL DEL ESTADO
CONSOLIDADO POR FUNCION - SECTORIAL - INSTITUCION
GASTOS**

EN US. Dólares

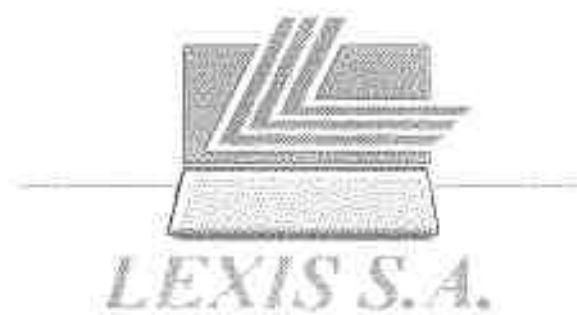


República del Ecuador



Ministerio de Finanzas
del Ecuador

| Función | Sectorial | Entidad | Presupuesto |
|---|-----------------------------------|---|--------------------------|
| 1 EJECUTIVA | 17 SECTORIAL COMUNICACIONES | 522 DIRECCION GENERAL DE AVIACION CIVIL | 72.885.982,54 |
| | | 524 CONSEJO NACIONAL DE AVIACION CIVIL | 1.071.288,86 |
| | | 525 AGENCIA NACIONAL POSTAL | 1.782.051,77 |
| | | 540 MINISTERIO DE TELECOMUNICACIONES Y DE LA SOCIEDAD DE LA INFORMACION | 23.183.486,00 |
| | | 550 MINISTERIO DE DESARROLLO URBANO Y VIVIENDA | 182.387.858,87 |
| 1 EJECUTIVA | | | 20.805.581.823,43 |
| 2 LEGISLATIVA | 01 SECTORIAL LEGISLATIVO | 001 ASAMBLEA NACIONAL | 58.208.489,08 |
| | | 003 PARLAMENTO ANDINO (OFICINA NACIONAL) | 1.642.740,28 |
| 2 LEGISLATIVA | | | 59.850.229,36 |
| 3 JUDICIAL | 02 SECTORIAL JURISDICCIONAL | 010 CORTE SUPREMA DE JUSTICIA, TRIBUNALES Y JUZGADOS | 233.071.800,42 |
| | | 013 CORTE DE JUSTICIA MILITAR | 797.848,82 |
| | | 014 CORTE DE JUSTICIA POLICIAL | 1.761.575,00 |
| | | 580 CORTE CONSTITUCIONAL | 8.902.586,22 |
| | | 586 FISCALIA GENERAL DEL ESTADO | 75.452.988,83 |
| | | 587 DEFENSORIA DEL PUEBLO | 7.571.578,84 |
| 3 JUDICIAL | | | 327.558.690,33 |
| 4 ELECTORAL | 22 ELECTORAL | 580 CONSEJO NACIONAL ELECTORAL | 58.188.503,48 |
| 4 ELECTORAL | | | 58.188.503,48 |
| 5 TRANSPARENCIA Y CONTROL SOCIAL | 23 TRANSPARENCIA Y CONTROL SOCIAL | 582 TRIBUNAL CONTENCIOSO ELECTORAL | 3.720.870,56 |
| | | 583 CONSEJO DE PARTICIPACION CIUDADANA Y CONTROL SOCIAL | 5.988.780,14 |
| | | 581 CONTRALORIA GENERAL DEL ESTADO | 64.872.225,06 |
| | | 582 SUPERINTENDENCIA DE BANCOS | 41.298.888,28 |
| | | 583 SUPERINTENDENCIA DE COMPAÑIAS | 56.882.700,00 |
| | | 584 SUPERINTENDENCIA DE TELECOMUNICACIONES | 37.997.750,00 |
| 5 TRANSPARENCIA Y CONTROL SOCIAL | | | 230.803.322,81 |
| | | | 21.282.892.278,87 |





Ministerio de Finanzas
del Ecuador




PRESUPUESTO GENERAL DEL ESTADO



CUADRO 3.1

RECURSOS HUMANOS



GOBIERNO NACIONAL DE LA
REPÚBLICA DEL ECUADORMinisterio de Finanzas
del Ecuador

**CUADRO DE RECURSOS HUMANOS POR SECTORES
DEL PRESUPUESTO GENERAL DEL ESTADO
DESAGREGADO POR REGIMEN LABORAL
AÑO 2010**

SECTORIALES / REGIMENES

| <u>FUNCIONES</u> | <u>COD.</u> | <u>SECTORIAL</u> | <u>2010</u> |
|------------------|-------------|--|---|
| LEGISLATIVA | 01 | <u>SECTORIAL LEGISLATIVO</u> LEY DE CARRERA DE LA FUNCION LEGISLATIVA SERVICIOS PERSONALES POR CONTRATO | <u>865</u> 325 460 |
| JUDICIAL | 02 | <u>SECTORIAL JURISDICCIONAL</u> LEY DE SERVICIO CIVIL Y CARRERA ADMINISTRATIVA LEY ORGÁNICA DE LA FUNCIÓN JUDICIAL SERVICIOS PERSONALES POR CONTRATO OTROS | <u>7.987</u> 252 6,602 970 163 |
| EJECUTIVA | 03 | <u>SECTORIAL ADMINISTRATIVO</u> LEY DE SERVICIO CIVIL Y CARRERA ADMINISTRATIVA SERVICIOS PERSONALES POR CONTRATO OTRAS | <u>6.418</u> 3,618 2,515 287 |
| EJECUTIVA | 04 | <u>SECTORIAL AMBIENTE</u> LEY DE SERVICIO CIVIL Y CARRERA ADMINISTRATIVA SERVICIOS PERSONALES POR CONTRATO SUJETOS AL CODIGO DEL TRABAJO | <u>1.299</u> 998 300 1 |
| EJECUTIVA | 05 | <u>SECTORIAL ASUNTOS INTERNOS</u> LEY DE SERVICIO CIVIL Y CARRERA ADMINISTRATIVA SUJETOS AL CODIGO DEL TRABAJO LEY DE PERSONAL DE LA POLICIA NACIONAL SERVICIOS PERSONALES POR CONTRATO LEY DE CARRERA DOCENTE Y ESCALAFÓN DEL MAGISTERIO OTRAS (BECADOS - CONSCRIPTOS CADETES ASPIRANTES) | <u>51.828</u> 8,148 21 39,099 1,839 2,429 292 |
| EJECUTIVA | 06 | <u>SECTORIAL DEFENSA NACIONAL</u> LEY DE SERVICIO CIVIL Y CARRERA ADMINISTRATIVA LEY DE PERSONAL DE FUERZAS ARMADAS SERVICIOS PERSONALES POR CONTRATO OTRAS (BECADOS - CONSCRIPTOS CADETES ASPIRANTES) | <u>72.644</u> 8,469 37,900 6,110 20,165 |
| EJECUTIVA | 07 | <u>SECTORIAL ASUNTOS DEL EXTERIOR</u> LEY DE SERVICIO CIVIL Y CARRERA ADMINISTRATIVA LEY DE SERVICIO EXTERIOR SUJETOS AL CODIGO DEL TRABAJO SERVICIOS PERSONALES POR CONTRATO OTRAS | <u>1.133</u> 455 308 21 131 220 |
| EJECUTIVA | 08 | <u>SECTORIAL FINANZAS</u> LEY DE SERVICIO CIVIL Y CARRERA ADMINISTRATIVA SERVICIOS PERSONALES POR CONTRATO | <u>5.292</u> 4831 371 |
| EJECUTIVA | 09 | <u>SECTORIAL EDUCACION</u> LEY DE SERVICIO CIVIL Y CARRERA ADMINISTRATIVA LEY DE CARRERA DOCENTE Y ESCALAFÓN DEL MAGISTERIO LEY DE EDUCACION SUPERIOR SUJETOS AL CODIGO DEL TRABAJO SERVICIOS PERSONALES POR CONTRATO OTRAS (Educadores Comunitarios) | <u>234.369</u> 30,435 118,077 12,876 1510 54,377 17,092 |



GOBIERNO NACIONAL DE ECUADOR
REPUBLICA DEL ECUADOR



Ministerio de Finanzas
del Ecuador

**CUADRO DE RECURSOS HUMANOS POR SECTORES
DEL PRESUPUESTO GENERAL DEL ESTADO
DESAGREGADO POR REGIMEN LABORAL
AÑO 2010**

SECTORIALES / REGIMENES

| <u>FUNCIONES</u> | <u>COD.</u> | <u>SECTORIAL</u> | <u>2010</u> |
|-------------------------|-------------|---|--|
| EJECUTIVA | 10 | <u>SECTORIAL BIENESTAR SOCIAL</u> LEY DE SERVICIO CIVIL Y CARRERA ADMINISTRATIVA LEY DE CARRERA DOCENTE Y ESCALAFÓN DEL MAGISTERIO SUJETOS AL CÓDIGO DEL TRABAJO SERVICIOS PERSONALES POR CONTRATO | <u>4.423</u> 3.026 79 1 1.317 |
| EJECUTIVA | 11 | <u>SECTORIAL TRABAJO</u> LEY DE SERVICIO CIVIL Y CARRERA ADMINISTRATIVA LEY DE CARRERA DOCENTE Y ESCALAFÓN DEL MAGISTERIO SERVICIOS PERSONALES POR CONTRATO | <u>1.254</u> 850 17 387 |
| EJECUTIVA | 12 | <u>SECTORIAL SALUD</u> LEY DE SERVICIO CIVIL Y CARRERA ADMINISTRATIVA LEY DE CARRERA DOCENTE Y ESCALAFÓN DEL MAGISTERIO SUJETOS AL CÓDIGO DEL TRABAJO SERVICIOS PERSONALES POR CONTRATO | <u>47.039</u> 12.258 73 14.934 19.774 |
| EJECUTIVA | 13 | <u>SECTORIAL AGROPECUARIO</u> LEY DE SERVICIO CIVIL Y CARRERA ADMINISTRATIVA SUJETOS AL CÓDIGO DEL TRABAJO SERVICIOS PERSONALES POR CONTRATO | <u>6.298</u> 3.739 870 1.889 |
| EJECUTIVA | 14 | <u>SECTORIAL RECURSOS NATURALES</u> LEY DE SERVICIO CIVIL Y CARRERA ADMINISTRATIVA SERVICIOS PERSONALES POR CONTRATO | <u>1.380</u> 779 601 |
| EJECUTIVA | 15 | <u>SECTORIAL COMERCIO EXTERIOR, INDUSTRIALIZACIÓN, PESCA Y COMPETITIVIDAD</u> LEY DE SERVICIO CIVIL Y CARRERA ADMINISTRATIVA SERVICIOS PERSONALES POR CONTRATO | <u>620</u> 506 114 |
| EJECUTIVA | 16 | <u>SECTORIAL TURISMO</u> LEY DE SERVICIO CIVIL Y CARRERA ADMINISTRATIVA SERVICIOS PERSONALES POR CONTRATO | <u>260</u> 165 95 |
| EJECUTIVA | 17 | <u>SECTORIAL COMUNICACIONES</u> LEY DE SERVICIO CIVIL Y CARRERA ADMINISTRATIVA SUJETOS AL CÓDIGO DEL TRABAJO SERVICIOS PERSONALES POR CONTRATO | <u>5.309</u> 2.735 2.334 241 |
| EJECUTIVA | 18 | <u>SECTORIAL DESARROLLO URBANO Y VIVIENDA</u> LEY DE SERVICIO CIVIL Y CARRERA ADMINISTRATIVA SUJETOS AL CÓDIGO DEL TRABAJO SERVICIOS PERSONALES POR CONTRATO | <u>1.049</u> 782 65 222 |
| ELECTORAL | 22 | <u>SECTORIAL ELECTORAL</u> LEY DE SERVICIO CIVIL Y CARRERA ADMINISTRATIVA SERVICIOS PERSONALES POR CONTRATO | <u>883</u> 624 359 |
| TRANSPARENCIA Y CONTROL | 23 | <u>SECTORIAL TRANSPARENCIA Y CONTROL</u> LEY DE SERVICIO CIVIL Y CARRERA ADMINISTRATIVA SERVICIOS PERSONALES POR CONTRATO | <u>3.953</u> 3713 240 |

GOBIERNO NACIONAL DE LA
REPUBLICA DEL ECUADORMinisterio de Finanzas
del Ecuador

**CUADRO DE RECURSOS HUMANOS POR SECTORES
DEL PRESUPUESTO GENERAL DEL ESTADO
DESAGREGADO POR REGIMEN LABORAL
AÑO 2010**

SECTORIALES / REGIMENES

| <u>FUNCIONES</u> | <u>COD.</u> | <u>SECTORIAL</u> | <u>2010</u> |
|------------------|-------------|--|----------------|
| | | TOTAL RECURSO HUMANO DEL PRESUPUESTO GENERAL DEL ESTADO | 454,304 |
| | | LEY DE CARRERA DE LA FUNCION LEGISLATIVA | 385 |
| | | LEY DE CARRERA DOCENTE Y ESCALAFÓN DEL MAGISTERIO | 120,675 |
| | | LEY DE PERSONAL DE FUERZAS ARMADAS | 37,900 |
| | | LEY DE PERSONAL DE LA POLICIA NACIONAL | 39,099 |
| | | LEY DE SERVICIO CIVIL Y CARRERA ADMINISTRATIVA | 88,351 |
| | | LEY DE SERVICIO EXTERIOR | 306 |
| | | LEY ORGÁNICA DE LA FUNCIÓN JUDICIAL | 6,602 |
| | | LEY DE EDUCACION SUPERIOR | 12,878 |
| | | SUJETOS AL CÓDIGO DEL TRABAJO | 19,557 |
| | | SERVICIOS PERSONALES POR CONTRATO | 92,332 |
| | | OTRAS | 38,219 |

NOTAS:

La presente agrupación Sectorial está elaborada de conformidad al Art. 225 de la Constitución de la República del Ecuador

Art. 225.- El sector público comprende:

1. Los organismos y dependencias de las funciones Ejecutiva, Legislativa, Judicial, Electoral y de Transparencia y Control Social.
2. Las entidades que integran el régimen autónomo descentralizado.
3. Los organismos y entidades creados por la Constitución o la ley para el ejercicio de la potestad estatal, para la prestación de servicios públicos o para desarrollar actividades económicas asumidas por el Estado.
4. Las personas jurídicas creadas por acto normativo de los gobiernos autónomos descentralizados para la prestación de servicios públicos.






Ministerio de Finanzas
del Ecuador



PRESUPUESTO GENERAL DEL ESTADO



CUENTA AHORRO
INVERSION
FINANCIAMIENTO





Ministerio de Finanzas
del Ecuador

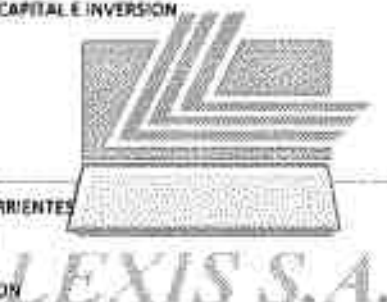


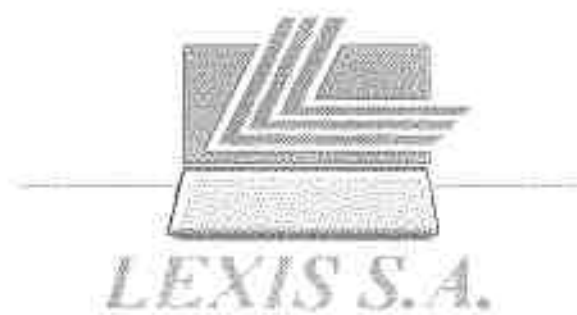
GOBIERNO NACIONAL DE LA
REPUBLICA DEL ECUADOR

PRESUPUESTO GENERAL DEL ESTADO
MINISTERIO DE FINANZAS DEL ECUADOR
CUENTA AHORRO INVERSION FINANCIAMIENTO
CONSOLIDADO PRESUPUESTO GENERAL DEL ESTADO

| | |
|--|--------------------------|
| SOBRE LA LINEA | |
| INGRESOS TOTALES | 13,737,816,941.83 |
| INGRESOS CORRIENTES | 10,245,581,025.04 |
| IMPUESTOS | 8,219,242,651.91 |
| TASAS Y CONTRIBUCIONES | 810,355,771.45 |
| VENTA DE BIENES Y SERVICIOS | 235,865,783.47 |
| RENTAS DE INVERSIONES Y MULTAS | 236,746,256.56 |
| TRANSFERENCIAS Y DONACIONES CORRIENTES | 597,466,486.31 |
| OTROS INGRESOS | 141,884,075.34 |
| INGRESOS DE CAPITAL | 3,492,235,916.79 |
| VENTAS DE ACTIVOS NO FINANCIEROS | 303,459,079.50 |
| TRANSFERENCIAS Y DONACIONES DE CAPITAL E INVERSION | 3,188,796,827.29 |
| GASTOS TOTALES | 16,648,472,914.55 |
| GASTOS CORRIENTES | 9,852,222,466.66 |
| GASTOS EN PERSONAL | 5,834,397,769.28 |
| BIENES Y SERVICIOS DE CONSUMO | 1,356,167,338.57 |
| GASTOS FINANCIEROS | 638,873,534.94 |
| OTROS GASTOS CORRIENTES | 71,835,574.96 |
| TRANSFERENCIAS Y DONACIONES CORRIENTES | 2,027,351,897.64 |
| PREVISIONES PARA PREASIGNACION | 123,596,561.26 |
| GASTOS DE CAPITAL E INVERSION | 6,996,250,447.89 |
| GASTOS EN PERSONAL PARA INVERSION | 120,324,956.86 |
| BIENES Y SERVICIOS PARA INVERSION | 1,440,240,135.39 |
| OBRAS PUBLICAS | 1,782,008,015.85 |
| OTROS GASTOS DE INVERSION | 84,503,531.64 |
| TRANSFERENCIAS Y DONACIONES DE INVERSION | 387,381,308.44 |
| BIENES DE LARGA DURACION | 814,117,134.04 |
| TRANSFERENCIAS Y DONACIONES DE CAPITAL | 2,367,675,315.37 |
| RESULTADO TOTAL | -3,110,655,972.72 |
| RESULTADO PRIMARIO | -2,471,782,437.78 |
| BAJO LA LINEA | |
| VARIACION DEL FINANCIAMIENTO | 2,879,455,150.82 |
| FINANCIAMIENTO PUBLICO | 3,876,194,175.39 |
| (-) AMORTIZACIONES DE LA DEUDA PUBLICA | 996,739,024.57 |
| VARIACION DE LAS INVERSIONES FINANCIERAS | 25,738,774.00 |
| RECUPERACION DE INVERSIONES | 33,872,378.00 |
| (-) INVERSIONES FINANCIERAS | 8,138,604.00 |
| VARIACION DE ACTIVOS | 811,896,990.96 |
| SALDOS DISPONIBLES | 294,307,614.65 |
| CUENTAS PENDIENTES POR COBRAR | 17,829,376.31 |
| VARIACION DE PASIVOS | 106,469,943.06 |
| OTROS PASIVOS | 106,469,943.06 |
| RESULTADO TOTAL | 8,110,655,972.72 |

Nota: No se incluye Presupuesto de la CEFEDIP (N91)







Ministerio de Finanzas
del Ecuador




PRESUPUESTO GENERAL DEL ESTADO



DISPOSICIONES GENERALES







Ministerio de Finanzas
del Ecuador



GOBIERNO NACIONAL DE
LA REPUBLICA DEL ECUADOR

DISPOSICIONES DEL PRESUPUESTO GENERAL DEL ESTADO 2010

1. Introducción

De conformidad con lo señalado en la Constitución de la República y en el literal c) del artículo 18 de la Ley de Presupuestos, el Presupuesto General del Estado contendrá las disposiciones que regularán anualmente la ejecución y control de los presupuestos de las entidades y organismos del sector público, con sujeción a los Principios del Sistema de Administración Financiera, los Principios y las Normas Técnicas de Presupuesto y Tesorería.

2. Ámbito

Las instituciones, entidades y organismos cuyos presupuestos conforme el artículo 292 de la Constitución de la República del Ecuador integran el Presupuesto General del Estado, se regirán por las presentes Disposiciones Generales.

3. Obligatoriedad

Las Disposiciones del Presupuesto General del Estado tienen el carácter de obligatorias de acuerdo con lo previsto en la letra c) del artículo 18 de la Ley del Presupuesto del Sector Público.

4. Responsabilidad

De conformidad con lo dispuesto en el artículo 70 de la Ley de Presupuestos del Sector Público y dentro del marco de las atribuciones y competencias establecidas en la normatividad técnica emitida por el Ministerio de Finanzas, las máximas autoridades de cada una de las instituciones, entidades y organismos del Estado asumirán la responsabilidad directa sobre la gestión financiera institucional y sobre la ejecución presupuestaria en particular. De igual manera, serán responsables directos de la observación y aplicación de las presentes Disposiciones Generales, por medio de las unidades administrativas, financieras y de recursos humanos de la institución.

5. Base Legal y Normativa

La ejecución, control, evaluación y liquidación de los presupuestos se sustentarán en las disposiciones legales, reglamentarias y normas técnicas que regulan el Sistema Nacional de Presupuesto Público.

EJECUCIÓN PRESUPUESTARIA DE LOS INGRESOS

6. Registros y Aplicación de los Ingresos

En la ejecución de los presupuestos deberán registrarse todos los ingresos que les corresponda recibir a las instituciones, entidades y organismos por los conceptos denominados de autogestión, los que se originen en transferencias por aplicación de preasignaciones con destino específico y las donaciones de asistencia técnica no reembolsable.

Todos los demás ingresos serán registrados en el presupuesto de ingresos y transferencias del Tesoro Nacional y en el presupuesto de preasignaciones de ingresos determinados por ley.



Ministerio de Finanzas
del Ecuador



GOBIERNO NACIONAL DE
LA REPUBLICA DEL ECUADOR

7. Utilización de los Ingresos

Los ingresos pertenecientes a las instituciones, entidades y organismos que no forman parte del Presupuesto General del Estado se recaudarán de manera directa y se utilizarán de conformidad con el destino de los recursos señalados en cada presupuesto.

Todos los ingresos de las instituciones que forman parte del Presupuesto General del Estado, incluidos los incorporados en los presupuestos de ingresos y transferencias del Tesoro Nacional y de financiamiento formarán parte de la Cuenta Corriente Única. Su utilización se realizará según lo establecido en las normas técnicas de ejecución presupuestaria y de tesorería.

8. Saldos de Caja del Ejercicio 2009

Las disponibilidades financieras con que cuenten las entidades y organismos al inicio del ejercicio presupuestario se utilizarán prioritariamente en la cancelación de las obligaciones pendientes de pago al 31 de diciembre de 2009, siempre que se hayan devengado en ese ejercicio y consten en la contabilidad institucional del 2010 como cuentas por pagar de años anteriores, una vez cerradas las cuentas contables de conformidad con el Acuerdo que el Ministerio de Finanzas expida para el efecto.

EJECUCIÓN PRESUPUESTARIA DE LOS GASTOS

9. Programación de la Ejecución Presupuestaria

Las instituciones, entidades y organismos comprendidos en el ámbito de aplicación de las presentes disposiciones, sobre la base de sus presupuestos aprobados elaborarán la Programación Indicativa Anual de la ejecución presupuestaria en función de la calendarización de los compromisos y obligaciones que se origine de la utilización de los recursos necesarios para el cumplimiento de sus metas de producción y de resultados y la presentarán al Ministerio de Finanzas.

La Subsecretaría de Presupuestos receptorá dicha información para su análisis y revisión, de lo cual estructurará la Programación Indicativa Anual Consolidada para su aprobación y difusión a las instituciones.

10. Programación Anual de Caja

Las instituciones del Presupuesto General del Estado sustentarán la ejecución de sus presupuestos en la programación anual de caja. Corresponde a la Subsecretaría de la Tesorería de la Nación la elaboración del Programa Anual de Caja del Presupuesto General del Estado. El Ministerio de Finanzas aprobará dicho Programa Anual y comunicará a cada una de las entidades y organismos para su aplicación durante el ejercicio presupuestario.

11. Programación Cuatrimestral de Compromisos y Mensual de Devengado

Sobre la base de la Programación Anual de Caja y de la Programación Indicativa Anual de la Ejecución Presupuestaria, las instituciones elaborarán para cada cuatrimestre la programación mensual de los compromisos que requieran establecer en función de los recursos humanos, materiales y físicos que necesiten destinarse a los diferentes programas presupuestarios para el cumplimiento de sus objetivos y metas. De dicha programación se establecerán los techos máximos para generar obligaciones en cada mes en el Programa Mensual de Devengamiento y sobre el cual se dispondrá el pago de las mismas.



Ministerio de Finanzas
del Ecuador



GOBIERNO NACIONAL DE
LA REPUBLICA DEL ECUADOR

12. Procesos de Pagos

Sobre la base de los montos determinados en los programas mensuales de devengamiento las instituciones del Presupuesto General del Estado dispondrán el pago de las obligaciones a fin de que la Subsecretaría de la Tesorería de la Nación proceda a ordenar la afectación de la Cuenta Corriente Única y el pago directo al beneficiario.

13. Transferencias de Recursos del Tesoro Nacional y de Preasignaciones

La Subsecretaría de Tesorería de la Nación, sobre la base de la Programación de Caja establecida para cada mes autorizará la transferencia de recursos a las instituciones por fuera del Presupuesto General del Estado, con cargo al presupuesto de Ingresos y Transferencias del Tesoro Nacional y ordenará la habilitación de recursos a favor de las entidades y organismos beneficiarios de preasignaciones establecidas por ley.

14. Servicio de la Deuda Pública

El pago de las obligaciones derivadas del servicio de deuda pública se atenderá de conformidad con la programación de pagos formulados por la Subsecretaría de Crédito Público, que deberá formar parte del Programa de Caja a cargo de la Subsecretaría de la Tesorería de la Nación

Las instituciones, entidades y organismos que presupuestariamente no forman parte del Estado Central, que disponen de recursos de autogestión o preasignados, que hayan adquirido deudas para la realización de proyectos, sean estos con créditos internos o externos, deberán honrar estos compromisos con cargo a sus presupuestos.

15. Ejecución de los proyectos de Inversión

La ejecución de los proyectos de inversión formará parte de la Programación Anual Indicativa de la Ejecución Presupuestaria, de la Programación Cuatrimestral de Compromisos y de los Programas Mensuales de Devengado. Las instituciones, entidades y organismos deberán velar porque los requerimientos para inversiones formen parte de los mismos de manera que se garantice la ejecución de los proyectos y el pago de las obligaciones subsecuentes.

16. Reformas Presupuestarias

Las autorizaciones para las reformas que se realicen en el Presupuesto General del Estado se sustentarán en todos los casos, con un informe previo de la unidad administrativa que corresponda, el mismo que justificará documentadamente la pertinencia de la reforma.

En ningún caso se autorizarán traspasos de recursos destinados a inversión para financiar gastos de naturaleza corriente.

Las instituciones, entidades y organismos procederán a realizar reformas presupuestarias exclusivamente en el marco de la normativa técnica emitida por el Ministerio de Finanzas.

Las instituciones, entidades y organismos cuyos presupuestos no forman parte del Presupuesto General del Estado no podrán realizar reformas presupuestarias por su cuenta que signifiquen afectación al techo del Presupuesto General del Estado aprobado por la Asamblea Nacional, incremento en las transferencias a cargo del Tesoro Nacional, o se contrapongan a las políticas de la Ex -Secretaría Nacional Técnica de Desarrollo de Recursos Humanos y Remuneraciones del Sector Público, actual Ministerio de Relaciones



Ministerio de Finanzas
del Ecuador



GOBIERNO NACIONAL DE
LA REPUBLICA DEL ECUADOR

Laborales y otras señaladas en el artículo 104 del Reglamento de la Ley de Presupuestos del Sector Público.

DISPOSICIONES SOBRE EL GASTO PÚBLICO.

El gasto público se sujetará a las disposiciones de la Ley de Presupuestos del Sector Público, Ley para la Reforma de las Finanzas Públicas y sus Reformas, Ley para la Transformación Económica del Ecuador, Ley Orgánica de Responsabilidad, Estabilización y Transparencia Fiscal, Ley Orgánica de Servicio Civil y Carrera Administrativa y de Unificación y Homologación de Remuneraciones del Sector Público, resoluciones de la Ex - SENRES y demás disposiciones afines y conexas.

17. Pago de las Dietas

Las funcionarias, funcionarios, servidoras o servidores que actúen como representantes ante directorios, tribunales, juntas, comités y otros cuerpos colegiados, percibirán dietas de conformidad con lo previsto en el artículo 131 de la Codificación de la Ley Orgánica de Servicio Civil y Carrera Administrativa y de Unificación y Homologación de las Remuneraciones del Sector Público, artículos 232 y 233 del Reglamento a la LOSCCA, Mandato Constituyente No. 2 de 24 de enero del 2008 y a las regulaciones emitidas para el efecto por la SENRES, mediante Resolución No. 2006-000102 publicada en el Registro Oficial 340 de 23 de agosto del 2006.

Las personas que formen parte de directorios u otros cuerpos colegiados y que no perciban ingresos del Estado, recibirán dietas por iguales valores a los fijados para el resto de miembros. No se reconocerá más de una dieta por día, aún cuando se realicen dos o más sesiones diarias.

18. Horas Extras

Se autorizará el pago de horas extraordinarias y suplementarias hasta un máximo de sesenta horas mensuales siempre que existan las disponibilidades presupuestarias y cuando las necesidades institucionales lo requieran, conforme lo prescrito en el Art. 121 de la Codificación de la Ley Orgánica de Servicio Civil y Carrera Administrativa y de Unificación y Homologación de las Remuneraciones del Sector Público y de acuerdo con lo dispuesto por la Resolución No. 2005-24 de la SENRES, publicada en el Registro Oficial No. 64 de 20 de julio del 2005.

Los funcionarios, funcionarias, servidoras, servidores, trabajadoras o trabajadores que ocupen puestos de libre nombramiento o remoción, y los asesores, no percibirán el pago de horas extraordinarias o suplementarias, según lo señalado por la Disposición General Quinta de la LOSCCA.

19. Viáticos y Movilización Interna

Se concederá viáticos y pasajes a los dignatarios, autoridades, funcionarios y servidores de las entidades y organismos declarados en comisión de servicios dentro del país para la realización de trabajos específicos inherentes a sus funciones, dentro de los límites de las asignaciones presupuestarias correspondientes.

El pago de viáticos, subsistencias, gastos de transporte, alimentación y otros se efectuará de conformidad con lo dispuesto en el artículo 130 de la Codificación de la Ley Orgánica de Servicio Civil y Carrera Administrativa y de Unificación y Homologación de las



Ministerio de Finanzas
del Ecuador



GOBIERNO NACIONAL DE
LA REPUBLICA DEL ECUADOR

Remuneraciones del Sector Público, y al Reglamento para el pago de viáticos expedido por la SENRES, mediante Resolución No. SENRES-2009-000080 publicada en el Registro Oficial 575 de 22 de abril del 2009, y el Instructivo para el pago de viáticos, movilización alimentación y hospedaje de Asistentes Personales para dignatarios, autoridades funcionarios o servidores que adolezcan de discapacidad, expedidos con Resoluciones Nos. SENRES-2008-000123 y SENRES-2009-000089 publicadas en Registros Oficiales Nos. 394 y 586 de 1 de agosto del 2008 y 8 de mayo del 2009 respectivamente, sobre la base de las fuentes de financiamiento que respalden el pago.

20. Compensación por Residencia y Transporte

El pago de la Compensación por Residencia y Transporte para funcionarios y servidores de las instituciones, organismos y empresas del Estado, se efectuará observando la Resolución No. SENRES-2008-00147 publicada en el Registro Oficial 414 de 29 de agosto del 2008, expedida para este propósito.

21. Viáticos y Comisión de Servicios al Exterior

Para la concesión de Comisión de Servicios al Exterior se observará lo dispuesto en la letra d) del artículo 29 de la Codificación de la Ley Orgánica de Servicio Civil y Carrera Administrativa y de Unificación y Homologación de las Remuneraciones del Sector Público. Se deberá contar únicamente con el dictamen favorable de la Unidad de Administración de Recursos Humanos de cada Institución y la autorización de la Secretaría General de la Administración Pública.

Para el efecto se observará las disposiciones contenidas en la Resolución SENRES-2009-000182 publicada en el Registro Oficial 2 de 12 de agosto del 2009 que contiene el Reglamento para el pago de viáticos en el exterior para las servidoras y servidores de las Instituciones del Estado.

22. Gastos de Representación en el Exterior

Para el reconocimiento y pago de gastos de representación en el exterior se aplicará lo dispuesto en el Art. 15 de la Resolución No. SENRES-2009-000182 publicada en el Registro Oficial No. 2 de 12 de agosto del 2009 que contiene el Reglamento para el pago de viáticos en el exterior para las servidoras y servidores de las Instituciones del Estado.

El Presidente o Presidenta de la Asamblea Nacional cuando viaje al exterior en misión oficial percibirá un valor diario complementario al viático, en concepto de gastos de representación en el mismo valor establecido para el Presidente o Presidenta de la Corte Nacional de Justicia en el Art. 15 de la Resolución No. SENRES-2009-000182 publicada en el Registro Oficial No. 2 de 12 de agosto del 2009.

Los Asambleístas y Jueces de la Corte Nacional de Justicia que en cumplimiento de una misión oficial viajen en comisión de servicios al exterior, percibirán los mismos montos de viáticos y gastos de representación asignados a las autoridades ubicadas en el grado 7 de la escala de remuneraciones mensuales unificadas del nivel jerárquico superior montos que se encuentran determinados en el Art. 15 de la Resolución No. SENRES-2009-000182 publicada en el Registro Oficial No. 2 de 12 de agosto del 2009; a cuyo efecto, requerirán únicamente la autorización del Presidente de la Asamblea Nacional y del Presidente de la Corte Nacional de Justicia respectivamente.



Ministerio de Finanzas
del Ecuador



GOBIERNO NACIONAL DE
LA REPUBLICA DEL ECUADOR

23. Contratos Colectivos y Actas Transaccionales

De conformidad con lo previsto en la Disposición Transitoria Séptima de la Ley Orgánica de Servicio Civil y Carrera Administrativa y de Unificación y Homologación de las Remuneraciones del Sector Público, la entidad, institución u organismo del sector público, en cumplimiento de lo señalado en el artículo 56 de la Ley para la Reforma de las Finanzas Públicas, publicada en el Suplemento del Registro Oficial No. 181 del 30 de abril de 1999, en forma previa a la suscripción de los contratos colectivos o actas transaccionales, deberá obtener el dictamen favorable del Ministerio de Finanzas.

La institución, entidad u organismo del sector público, para la suscripción de los contratos colectivos o actas transaccionales deberá tomar en cuenta los montos máximos obligatorios para incrementos salariales, determinados por el Ministerio de Relaciones Laborales.

De conformidad con lo señalado por el inciso segundo del Art. 231 de la Codificación del Código del Trabajo, para el caso de las instituciones del sector público, la resolución del Tribunal de Conciliación y Arbitraje deberá observar lo que al respecto disponen las leyes, decretos y reglamentos pertinentes.

Las autoridades de trabajo, los directivos de las instituciones contratantes, los organismos de control y el Ministerio de Finanzas cumplirán obligatoriamente las normas legales invocadas en la presente disposición.

El Ministerio de Finanzas, no podrá comprometer fondos o financiar los contratos colectivos o actas transaccionales de los Gobiernos Seccionales con recursos del Presupuesto General del Estado.

24. Creación de Puestos

La aprobación de creaciones de puestos, incluidos aquellos para los servidores de libre nombramiento y remoción, es de responsabilidad exclusiva de las Unidades de Administración de Recursos Humanos Institucionales previo el informe del Ministerio de Economía y Finanzas; consecuentemente, las creaciones de puestos se sujetarán a lo dispuesto en el artículo 62 de la Codificación de la Ley Orgánica de Servicio Civil y Carrera Administrativa y de Unificación y Homologación de las Remuneraciones del Sector Público; Art. 127 del Reglamento de la LOSCCA y accesoriamente a la Norma Técnica del Subsistema de Planificación de Recursos Humanos expedida por la SENRES y demás disposiciones que el Ejecutivo y el Ministerio de Finanzas dicten para el efecto.

25. Contratación de Servicios Profesionales y Ocasionales

Los contratos de servicios ocasionales, con relación de dependencia, se tramitarán y suscribirán sujetándose a las normas y procedimientos establecidos en los artículos 19 y 114 de la Codificación de la Ley Orgánica de Servicio Civil y Carrera Administrativa y de Unificación y Homologación de las Remuneraciones del Sector Público; Arts. 20, 21 y 26 del Reglamento de la LOSCCA.

Los contratos de servicios individuales, asesoría, consultoría, u otra modalidad sin relación de dependencia, se suscribirán siempre que la entidad no disponga de profesionales con la capacidad técnica para atender esos servicios. De conformidad con lo señalado por la Disposición General Primera de la LOSCCA, los valores a pagarse en este tipo de contratos no podrán ser superiores a los fijados para los cargos de nivel profesional de la escala expedida con Resolución SENRES-2004-000186 publicada en Suplemento del Registro



Ministerio de Finanzas
del Ecuador



GOBIERNO NACIONAL DE
LA REPUBLICA DEL ECUADOR

Oficial No. 463 de 17 de noviembre del 2004 y sus reformas expedidas como consecuencia del proceso de homologación de remuneraciones.

Para la suscripción de los contratos de servicios individuales, asesoría, consultoría, u otra modalidad sin relación de dependencia, se deberá cumplir con las disposiciones constantes en los Arts. 23, 24, 25 y 26 del Reglamento de la LOSCCA. En referencia a las condiciones y requisitos para la selección de profesionales para estos contratos se sujetarán, según la naturaleza de los servicios, a las normas y procedimientos de la Ley de Consultoría, Ley de Contratación Pública y Ley Orgánica de Servicio Civil y Carrera Administrativa y de Unificación y Homologación de las Remuneraciones del Sector Público.

Las entidades, instituciones y organismos del Estado, deberán remitir al Ministerio de Finanzas la nómina correspondiente de los contratos suscritos para su registro en el Sistema Presupuestario de Remuneraciones del Sector Público, SIPREM, los que deben ajustarse a la disponibilidad presupuestaria institucional del 2010.

26. Creaciones de Cargos o aumento de remuneraciones

De conformidad con lo señalado por el Art. 120 de la Ley Orgánica de Servicio Civil y Carrera Administrativa y de Unificación y Homologación de Remuneraciones del Sector Público, cuando se creen cargos, o se produzcan aumentos de remuneraciones de uno ya existente, originadas por revisión a la clasificación o valoración de las denominaciones de los puestos, tanto la creación como el citado aumento se someterán a las normas presupuestarias vigentes sobre la materia. No se admitirá la utilización de la disposición del mencionado Art. 120 para propósitos diferentes al determinado en la presente disposición.

27. Pago de Honorarios

El pago de honorarios con cargo al Presupuesto General del Estado se efectuará de acuerdo con lo dispuesto en los artículos 117, 118 y 119 de la Codificación de la Ley Orgánica de Servicio Civil y Carrera Administrativa y de Unificación y Homologación de las Remuneraciones del Sector Público.

28. Gastos en Personal

El reconocimiento de los beneficios de los servidores públicos, relacionados con remuneraciones y otros conceptos incorporados en el Presupuesto General del Estado, se sustentará en la información que se ingrese al Sistema Presupuestario de Remuneraciones del Sector Público (SIPREM); y, se someterá a las disposiciones de las Leyes Orgánicas: de Servicio Civil y Carrera Administrativa y de Unificación y Homologación de las Remuneraciones del Sector Público (LOSCCA) y de Responsabilidad, Estabilización Transparencia Fiscal (LOREYTF).

Para cumplir con estas disposiciones legales, las instituciones, entidades y organismos del Estado observarán lo dispuesto por el Art. 105 del Reglamento de la LOSCCA referente a la aprobación y expedición de los distributivos de remuneraciones mensuales unificadas y de sueldos básicos de los dignatarios, autoridades, funcionarios, servidores y trabajadores que laboren bajo la modalidad de nombramiento o contrato.

Está prohibido a las entidades y organismos determinados en el artículo 101 de la Codificación de la Ley Orgánica de Servicio Civil y Carrera Administrativa y de Unificación y Homologación de las Remuneraciones del Sector Público, restablecer o crear rubros o



Ministerio de Finanzas
del Ecuador



GOBIERNO NACIONAL DE
LA REPUBLICA DEL ECUADOR

conceptos que impliquen beneficios económicos en materia de gastos de personal de cualquier naturaleza.

Ninguna institución, entidad u organismo, creará o incorporará partidas presupuestarias destinadas a nuevos beneficios remunerativos, incrementos a los ya existentes, extensiones y otros beneficios adicionales.

De conformidad con lo dispuesto en la LOSCCA, la clasificación, reclasificación, valoración y revalorización de puestos sujetos al Sistema Nacional de Clasificación del Servicio Civil, así como cualquier otro sistema de similar naturaleza serán efectuados únicamente por el Ministerio de Relaciones Laborales, organismo que en forma previa a la expedición de sus resoluciones deberá contar con el dictamen presupuestario del Ministerio de Finanzas en el que se demuestre que la entidad pública beneficiaria cuenta con el financiamiento respectivo para su aplicación. Dicha aplicación no podrá efectuarse con carácter retroactivo y consecuentemente regirán a partir del mes siguiente al pedido del Ministerio de Relaciones Laborales.

Las indemnizaciones a que tengan derecho los servidores y trabajadores del sector público se sujetarán al monto establecido en la Ley Orgánica de Servicio Civil y Carrera Administrativa y de Unificación y Homologación de las Remuneraciones del Sector Público.

29.- Ubicación y reubicación de puestos en el Nivel Jerárquico Superior

En forma previa a la expedición de resoluciones de ubicación o reubicación de los puestos en la Escala del Nivel Jerárquico Superior, el Ministerio de Relaciones Laborales requerirá del dictamen presupuestario del Ministerio de Finanzas, mediante el cual se demuestre que la entidad, institución u organismo, cuenta con el financiamiento respectivo permanente; y, su aplicación se efectuará a partir del mes siguiente del requerimiento formulado por el Ministerio de Relaciones Laborales.

En casos de dignatarios y autoridades que sean designados mediante Decreto Ejecutivo para conducir nuevos organismos, la vigencia de la remuneración mensual unificada de ubicación en el nivel jerárquico superior, será la que conste en el correspondiente Decreto Ejecutivo de designación.

30.- Aportación a la Seguridad Social

Los mínimos de aportación para el caso de los servidores, funcionarios, autoridades y dignatarios de las entidades, instituciones y organismos del Estado sujetos a la LOSCCA, se establecerán de conformidad con la disposición transitoria octava de la LOSCCA, tomando en cuenta que la referencia expresada en el párrafo final de dicha disposición que indica que "de existir incrementos al salario unificado se aportará al IESS sobre el 100% de dichos incrementos" ha de entenderse referidos a los incrementos que se produzcan una vez concluido el proceso de homologación de las remuneraciones.

Para el caso de los demás servidores públicos, deberá observarse lo dispuesto en el último párrafo del Art. 11 de la Ley de Seguridad Social, en el cual se determinan las categorías de ocupaciones para establecer los mínimos de aportación, considerando el sueldo básico unificado, el establecido en las leyes de defensa profesional, como es el caso de los profesionales sujetos a la Ley de Carrera Docente y Escalafón del Magisterio Nacional.



Ministerio de Finanzas
del Ecuador



GOBIERNO NACIONAL DE
LA REPUBLICA DEL ECUADOR

31. Adquisición de Bienes Muebles e Inmuebles

La adquisición de bienes muebles e inmuebles obedecerá a la estricta necesidad para el cumplimiento de los objetivos y metas de los programas incorporados en el presupuesto y sobre los límites de las asignaciones aprobadas para el efecto.

32. Transferencia por Cuotas y Convenios Nacionales e Internacionales

Las transferencias que constan en el Presupuesto General del Estado a favor de instituciones de carácter privado que cumplan con finalidades de índole social sin fines de lucro, se entregarán exclusivamente sobre la base de convenios vigentes en los que se determine que sus actividades corresponden a asistencia social, atención a salud, educación, cultura y ciencia.

Corresponderá a la institución pública que suscriba el convenio evaluar su cumplimiento para justificar la entrega de los recursos.

No se contraerán nuevos compromisos ni suscribirán convenios que signifiquen la utilización de recursos del Gobierno Central, sin que se cuente previamente con el informe favorable del Ministerio de Finanzas.

Las transferencias por concepto de cuotas a organismos nacionales e internacionales se efectuarán estrictamente cuando la necesidad de su cumplimiento así lo exija, en función de los beneficios que recibirá el país.

33. Previsiones para Reasignación

La distribución de las asignaciones a distribuir que consten en el presupuesto se realizará obligatoriamente mediante resolución presupuestaria de conformidad con la normativa técnica sobre la materia, en forma previa a su utilización.

34. Reportes Sobre la Ejecución Presupuestaria

Dentro de los cuarenta y cinco días del mes siguiente, las entidades y organismos remitirán al Ministerio de Finanzas, el reporte de ejecución presupuestaria de ingresos y gastos del mes inmediato anterior y de la acumulada anual a ese mes. Las instituciones que no forman parte del Presupuesto General del Estado remitirán, además, a la Subsecretaría de Presupuestos del Ministerio de Finanzas, copia certificada de las resoluciones presupuestarias aprobadas por la autoridad competente en cada periodo mensual.

Para el caso de los proyectos de inversión, las entidades y organismos remitirán al Ministerio de Economía y Finanzas un reporte mensual sobre el avance registrado en la ejecución de los mismos dentro de las dos semanas subsiguientes a la finalización de cada mes.

El incumplimiento en la entrega de la información requerida por el Ministerio de Finanzas, justificará la suspensión de la habilitación de recursos a las entidades y organismos que dependan del Presupuesto General del Estado, de conformidad con lo dispuesto en el artículo 64 de la Ley de Presupuestos del Sector Público y artículo 32 de la Ley Orgánica de Responsabilidad, Estabilización y Transparencia Fiscal.



Ministerio de Finanzas
del Ecuador



GOBIERNO NACIONAL DE
LA REPÚBLICA DEL ECUADOR

Sobre la base de la información remitida por las entidades y organismos, el Ministerio de Finanzas presentará dentro de los sesenta días siguientes a cada trimestre al Presidente de la República y a la Asamblea Nacional el informe sobre la ejecución del Presupuesto General del Estado, y a la finalización del ejercicio presupuestario, la liquidación anual.

35. Evaluación Presupuestaria

En concordancia con lo establecido en la Ley de Presupuestos del Sector Público, su reglamento y las normas técnicas vigentes, las entidades y organismos serán los responsables de llevar a cabo la evaluación en lo concomitante y ex post de los programas contemplados en sus presupuestos, con el fin de que las autoridades institucionales adopten las medidas correctivas de acuerdo al grado de cumplimiento de los objetivos y metas.

Las entidades y organismos orientarán la evaluación presupuestaria hacia la medición de los resultados obtenidos tomando como referencia la aplicación de los indicadores que midan la eficiencia de la utilización de los recursos para el cumplimiento de las metas de producción de los programas y la eficacia del impacto en la comunidad o en los grupos de beneficiarios receptores de esa producción. Los informes de la evaluación presupuestaria serán publicados a través de las páginas web institucionales.

35. Responsabilidad por Incumplimiento de las Disposiciones Generales

Los dignatarios, autoridades y funcionarios de cada institución serán responsables del cumplimiento de las presentes Disposiciones Generales. La Contraloría General del Estado determinará las responsabilidades y sanciones que se generen por su incumplimiento según las disposiciones de la Ley Orgánica de la Contraloría General del Estado, la Ley de Presupuestos del Sector Público, Ley Orgánica de Responsabilidad, Estabilización y Transparencia Fiscal, Ley Orgánica de Servicio Civil y Carrera Administrativa y de Unificación y Homologación de las Remuneraciones del Sector Público y demás leyes conexas.



Ministerio de Finanzas
del Ecuador




PROYECCION CUATRIANUAL DEL PRESUPUESTO GENERAL DEL ESTADO



PERIODO 2009 - 2013
LEXIS S.A.



Subsecretaría de Presupuestos





Ministerio de Finanzas
del Ecuador



GOBIERNO NACIONAL DE
LA REPUBLICA DEL ECUADOR

PROGRAMACIÓN PRESUPUESTARIA CUATRIANUAL 2010-2013

INDICE

Antecedentes

- I. Objetivos de la Política Fiscal
- II. Escenario Macroeconómico de Mediano Plazo
 - a. Supuestos Macroeconómicos
 - a.1 Sector Real
 - a.2 Sector Petrolero
 - a.3 Sector Externo
 - a.4 Sector Fiscal
- III. Sostenibilidad Fiscal



Ministerio de Finanzas
del Ecuador



GOBIERNO NACIONAL DE
LA REPUBLICA DEL ECUADOR

ANTECEDENTES

En cumplimiento del Art. 294 de la Constitución de la República del Ecuador 2008, el cual dispone que la Función Ejecutiva elaborará cada año la Programación Presupuestaria Cuatrienal –PPC-, el Ministerio de Finanzas ha elaborado la PPC para el periodo 2010-2013, que recoge la Política Fiscal y el análisis de la sostenibilidad de las Finanzas Públicas.

Este documento presenta para el periodo 2010-2013 las proyecciones de ingresos, gastos y financiamiento de las entidades que conforman el Presupuesto General del Estado, en concordancia con el ordenamiento jurídico vigente.

Adicionalmente, se presenta las metas de endeudamiento en el marco de la programación macroeconómica; examina el desempeño fiscal del periodo cuatrienal 2009-2012 y propone un escenario macro-fiscal consistente con el límite de endeudamiento público del 40% en la relación Deuda/PIB, dispuesto en la Ley Orgánica de Responsabilidad Estabilización y Transparencia Fiscal –LOREYTF-, publicada en el Registro Oficial No. 589 de 4 de junio 2002 y sus modificaciones.

Este trabajo se justifica no sólo por las disposiciones legales existentes, sino también en la importancia de las finanzas públicas, el manejo de la deuda pública en el Ecuador, la dolarización de la economía ecuatoriana, entre otros determinantes de nuestro entorno.

A continuación se establece la manera en que el documento aborda el tema:

- La primera parte busca introducir ciertos aspectos teóricos básicos de la aplicación de la Política Fiscal.
- La segunda parte presenta un escenario macroeconómico de mediano plazo.
- Finalmente, se realiza un breve análisis de la sostenibilidad fiscal en el contexto del escenario macroeconómico.

I. OBJETIVOS DE LA POLÍTICA FISCAL

En el contexto de impulsar el crecimiento económico y alcanzar el equilibrio macroeconómico en el marco del Plan Nacional de Desarrollo, en la realidad económica del país la política fiscal constituye el principal instrumento de política económica.

Los objetivos fundamentales son: consolidar los procesos de redistribución del ingreso e impulsar la actividad económica, mediante la aplicación de políticas de ingreso, gasto y financiamiento del Sector Público.

Complementariamente, plantea el objetivo de medir el impacto del resultado fiscal con respecto a la sostenibilidad de mediano plazo de las Finanzas Públicas.



Ministerio de Finanzas
del Ecuador



GOBIERNO NACIONAL DE
LA REPUBLICA DEL ECUADOR

B. ESCENARIO MACROECONÓMICO DE MEDIANO PLAZO

El escenario macroeconómico de mediano plazo constituye el marco de referencia en base del cual se determina el escenario de Programación Fiscal para el periodo 2010-2013, a fin de determinar los objetivos que se relacionan, evaluar su cumplimiento y mitigar sus riesgos. Así, dentro de las condiciones que se describen a continuación, se obtienen resultados fiscales que buscan financiar las metas del Plan Nacional de Desarrollo en el marco de garantizar la sostenibilidad fiscal.

a. SUPUESTOS MACROECONÓMICOS

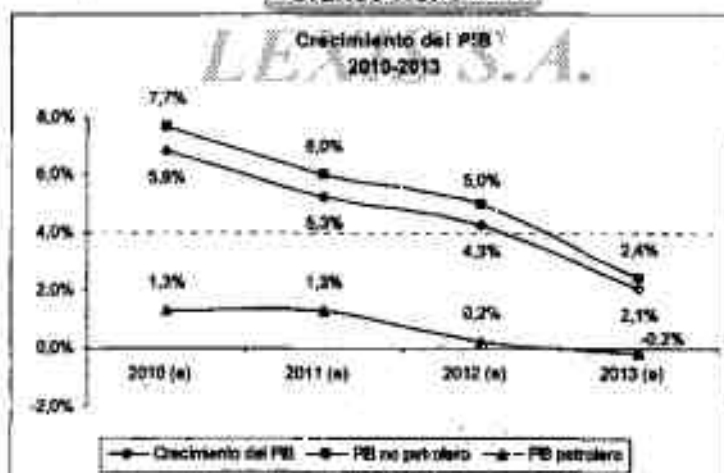
A continuación se presentan los principales supuestos macroeconómicos por cada sector de la economía:

a.1 Sector Real

Se presenta una tasa de crecimiento real del PIB¹ de 6,8% para el año 2010, 5,3% para el 2011, 4,3% para el 2012 y 2,1% para el 2013.

El PIB no petrolero presenta una tendencia similar al crecimiento del PIB, lo que genera la expectativa de que el crecimiento del PIB está fuertemente asociado a los sectores no petroleros.

Gráfico No. 1



Fuente: Banco Central del Ecuador

Adicionalmente, se debe destacar que al presente y futuros años, uno de los principales sectores de la economía es el energético. Durante el periodo en estudio, el crecimiento del sector petrolero, a excepción del año 2013 muestra tasas positivas.

Las metas de variación del índice de precios al consumidor urbano –IPCU– (inflación promedio del periodo) para el periodo 2010 - 2013 se ubicaría entre el 3,35% y 3,38%², que permite determinar que en el periodo de estudio no se presentarían variaciones significativas en la inflación.

¹ Fuente: Banco Central del Ecuador oficio No. SE 3339-2009-08 2801 de 26 de octubre de 2009

² Ibidem.

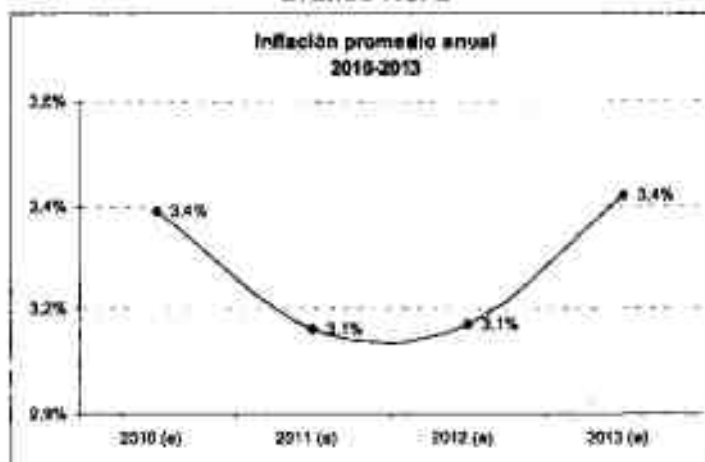


Ministerio de Finanzas
del Ecuador



GOBIERNO NACIONAL DE
LA REPUBLICA DEL ECUADOR

Gráfico No. 2

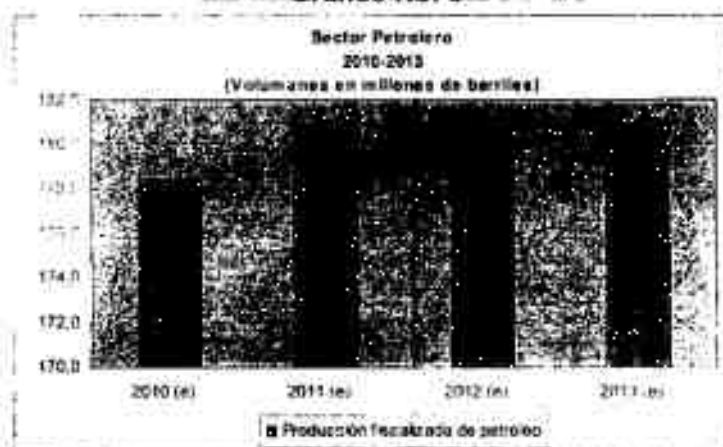


Fuente: Banco Central del Ecuador

a.2 Sector Petroero

Los volúmenes de producción total de crudo para el periodo 2010-2013 presentan incrementos a excepción del año 2013, con un promedio de producción de 180,3 millones de barriles.

Gráfico No. 3



Fuente: Banco Central del Ecuador y Ministerio de Recursos Naturales no Renovables

Respecto a las exportaciones e importaciones de crudo y derivados, se puede apreciar que no existen variaciones significativas dentro del periodo en estudio.



Ministerio de Finanzas
del Ecuador



GOBIERNO NACIONAL DE
LA REPUBLICA DEL ECUADOR


Gráfico No. 4



Fuente: Banco Central del Ecuador y Ministerio de Recursos Naturales no Renovables

Los precios para el crudo y sus derivados muestran una tendencia creciente hasta el año 2012.

Gráfico No. 5



Fuente: Banco Central del Ecuador y Ministerio de Recursos Naturales no Renovables

a.3 Sector Externo

Las estimaciones del BCE proyectan un superávit de la balanza comercial para todo el periodo de análisis. Este resultado se debe principalmente a la balanza comercial petrolera la cual está influenciada por los niveles de exportación, importación y precios del petróleo crudo y sus derivados.




Ministerio de Finanzas
del Ecuador



GOBIERNO NACIONAL DE
LA REPUBLICA DEL ECUADOR

Gráfico No. 6



Fuente: Banco Central del Ecuador

a.4 Sector Fiscal

Bajo los supuestos anotados, se presenta un escenario de programación financiera de mediano plazo, a nivel del Estado Central.

Bajo los supuestos considerados, en el periodo 2010-2013, el Presupuesto General del Estado, que incluye el Gobierno Central y las Entidades Autónomas y Descentralizadas presenta resultados fiscales deficitarios para todos los años.

Cuadro No. 1

| Presupuesto General del Estado | | | | |
|--------------------------------|---------|---------|---------|---------|
| | 2010/m | 2011/m | 2012/m | 2013/m |
| Déficit Global* | (3.021) | (2.119) | (1.525) | (1.895) |
| Superávit Primario* | (2.382) | (1.374) | (689) | (1.003) |
| Superávit Global / PIB | -5,3% | -3,4% | -2,3% | -2,6% |
| Superávit Primario / PIB | -4,2% | -2,2% | -1,0% | -1,4% |

Fuente y elaboración: Ministerio de Finanzas
/m: metas.

Las metas establecidas dentro del escenario macrofiscal para el endeudamiento del Estado Central, son los siguientes:

Cuadro No. 2

Lineamientos del Estado Central

| | 2010/m | 2011/m | 2012/m | 2013/m |
|--|--------|--------|--------|--------|
| Déficit Presupuesto (En millones de USD) | -3.021 | -2.119 | -1.525 | -1.895 |
| Desembolsos externos no estructurales (En millones de USD) | 1.418 | 912 | 755 | 649 |
| Desembolsos externos estructurales (En millones de USD) | 761 | 1.480 | 960 | 1.522 |
| Desembolsos internos no estructurales (En millones de USD) | 48 | 37 | 38 | 41 |
| Desembolsos internos estructurales (En millones de USD) | 1.545 | 826 | 755 | 773 |

/m: metas.

Fuente y elaboración: Ministerio de Finanzas

A continuación se presenta los coeficientes Deuda Pública/PIB para el periodo 2010-2013 son:



Ministerio de Finanzas
del Ecuador



GOBIERNO NACIONAL DE
LA REPUBLICA DEL ECUADOR

Cuadro No. 3

Indicadores Fiscales*

| | 2010/m | 2011/m | 2012/m | 2013/m |
|--|--------|--------|--------|--------|
| Coefficiente Deuda Pública / PIB al 31 de diciembre de cada año | 23,9% | 25,1% | 25,2% | 26,0% |
| Coefficiente Deuda Reconocida / PIB al 31 de diciembre de cada año | 21,3% | 22,7% | 23,0% | 23,9% |
| Coefficiente Deuda Externa / PIB | 16,6% | 17,7% | 17,4% | 18,2% |
| Coefficiente Deuda Pública / Ingresos Totales del Presupuesto General del Estado | 98,4% | 102,7% | 103,1% | 106,8% |

m: metas;

*Deuda incluye deuda flotante

Fuente y elaboración: Ministerio de Finanzas

III. SOSTENIBILIDAD FISCAL

Una política fiscal es sostenible cuando asegura que el gobierno es solvente intertemporalmente³
E Talvi

La sostenibilidad de la política fiscal en el corto y mediano plazos es tradicionalmente medida a través de ejercicios de programación financiera⁴, proyectando ingresos, gastos y financiamiento para el período de análisis. Este examen fiscal busca garantizar la liquidez de la caja fiscal, desagregando los gastos por niveles de gobierno.

El mediano plazo, por su parte, ha sido analizado desde varias perspectivas, entre las cuales deben distinguirse las aproximaciones teóricas y su aplicación práctica, descritas a continuación:

A nivel teórico, se desarrollan varias proposiciones para la sostenibilidad de la deuda, de las cuales la más común es la relación entre la tasa de interés y la tasa de crecimiento de la economía⁵. Partiendo del precepto evidente de que el endeudamiento no puede crecer de manera indefinida⁶, se permite al Gobierno optar por una combinación de ingresos y endeudamiento, a fin de financiar un gasto determinado.

Sin embargo, al financiar gasto mediante endeudamiento, el pago de intereses se incrementa. Si el nivel de gasto se incrementa más rápido que los ingresos, el Gobierno se sumerge en una trayectoria explosiva que requiere cada vez más financiamiento.

De esta simple evaluación se deriva la regla de oro para garantizar la sostenibilidad del endeudamiento: administrar correctamente el déficit sobre la línea (Ingresos menos Gastos) para que los requerimientos de financiamiento bajo la línea estén acorde con la capacidad de pago de largo plazo de la economía.

³ Ernesto Talvi y Carlos A. Vega, "Como amar el rompecabzas fiscal", BID, 2000.

⁴ Es altamente recomendable para quien no esté familiarizado con los conceptos fundamentales de la programación financiera remitirse al "Manual de Estadísticas de Finanzas Públicas 2001" y "Programación Financiera: Métodos y aplicación en el caso Colombia 2002".

⁵ W. H. Buiter y K. M. Kletzer, "Who is afraid of the public debt?", America Economic Review, 1992.

⁶ De acuerdo con el principio de "No juego de Ponzí", la conducta óptima de los tenedores de la deuda determina que no están dispuestos a conservar deuda que el Estado no pudiese pagar (es decir que no pudiese cubrir con superávit futuros).



Ministerio de Finanzas
del Ecuador




GOBIERNO NACIONAL DE
LA REPUBLICA DEL ECUADOR

Por otro lado, la tasa de interés nominal promedio implícita, que devenga la deuda pública, debe ser menor o igual a la tasa de crecimiento nominal de la economía en un escenario en el cual la relación de la deuda sobre el PIB es constante o no varía significativamente, y existe un resultado primario equilibrado⁷. Esta proposición se refuerza con el concepto de que el valor presente de los ingresos debe ser igual al valor presente del gasto de un ente económico que no deja activos ni pasivos al final de sus días (no existen pérdidas). Sin embargo, un grave problema de la aplicación de estos conceptos teóricos a la realidad económica es "el horizonte de vida del gobierno".

Si bien es cierto, los agentes económicos evalúan el riesgo en sus inversiones, castigando a la par al Estado por medio de la tasa de interés y/o colocaciones por sus acciones "desacertadas", las autoridades económicas pueden siempre postergar "el ajuste" mientras que este diferimiento no afecte la situación de liquidez y sostenibilidad actuales, o mientras no exista un costo que compense el beneficio de diferir dicho ajuste.

En el Ecuador, la tasa de interés nominal contractual ponderada para la deuda externa es de 6,52% (a diciembre de 2008), tasa que a esa fecha se encontraba fuertemente influida por las condiciones financieras de la deuda externa con tenedores privados⁸. Por su parte la deuda interna presenta una tasa contractual de interés ponderada del orden de 5,88% (a diciembre de 2008).

Gráfico No. 7



Fuente: Banco Central del Ecuador y Ministerio de Finanzas

En concordancia con lo expuesto, en lo referente a la relación entre la tasa de interés⁹ y el crecimiento de la economía, se evidencia que el Sector Público del Ecuador conserva un nivel de sostenibilidad consistente con el escenario macroeconómico.

⁷ Se supone para estos ejercicios que el crecimiento del PIB está en línea con el crecimiento de los ingresos públicos.

⁸ Catalogados como Deuda Externa en Bonos Global.

⁹ Para la programación de mediano plazo se considera el supuesto de contrafacción de deuda (interna y externa) con mejores condiciones financieras.



Ministerio de Finanzas
del Ecuador



GOBIERNO NACIONAL DE
LA REPUBLICA DEL ECUADOR

ANEXO 1

| RENTAS Y GASTOS | | | | |
|--------------------------|--------|--------|--------|--------|
| | 2007 | 2008 | 2009 | 2010 |
| INGRESOS | | | | |
| INGRESOS PETROLEROS | 3.213 | 4.014 | 4.504 | 3.937 |
| INGRESOS NO PETROLEROS | 10.623 | 11.209 | 11.988 | 13.269 |
| INGRESOS TRIBUTARIOS | 8.166 | 9.006 | 9.641 | 10.626 |
| IMPUESTO A LA RENTA | 2.850 | 3.232 | 3.336 | 3.698 |
| IVA | 3.405 | 3.739 | 4.100 | 4.544 |
| VEHICULOS | 117 | 137 | 151 | 167 |
| ICE | 519 | 597 | 655 | 726 |
| SALIDA DE DIVISAS | 357 | 386 | 381 | 422 |
| ARANCELES | 856 | 887 | 947 | 991 |
| OTROS | 59 | 29 | 72 | 79 |
| NO TRIBUTARIOS | 1.544 | 1.638 | 1.727 | 1.808 |
| TRANSFERENCIAS | 912 | 565 | 819 | 834 |
| DESEMBOLOSOS | | | | |
| DESEMBOLOSOS INTERNOS | 1.694 | 873 | 794 | 814 |
| DESEMBOLOSOS EXTERNOS | 2.179 | 2.391 | 1.725 | 2.172 |
| DISPONIBILIDADES Y OTROS | 251 | 100 | 100 | 100 |
| GASTOS | | | | |
| GASTO PERMANENTE | 10.179 | 10.346 | 10.748 | 11.226 |
| SUELDOS Y SALARIOS | 5.837 | 6.159 | 6.415 | 6.669 |
| BIENES Y SERVICIOS | 1.162 | 1.180 | 1.198 | 1.219 |
| INTERESES | 639 | 745 | 836 | 892 |
| TRANSFERENCIAS | 2.541 | 2.262 | 2.300 | 2.447 |
| GASTO NO PERMANENTE | 6.678 | 6.996 | 7.268 | 7.874 |
| DEUDA | | | | |
| DEUDA INTERNA | 438 | 421 | 191 | 430 |
| DEUDA EXTERNA | 559 | 825 | 904 | 761 |



Ministerio de Finanzas
del Ecuador



GOBIERNO NACIONAL DE
LA REPUBLICA DEL ECUADOR

ANEXO 2
BANCO CENTRAL DE ECUADOR
TABLA DE MANDO INDICADORES MACROECONÓMICOS

Principales Indicadores Macroeconómicos
2009-2013

| Variación | 2008 (a) | 2009 (a) | 2010 (a) | 2011 (a) | 2012 (a) |
|--|----------|----------|----------|----------|----------|
| A. SECTOR REAL | | | | | |
| Inflación promedio del período | 3.23% | 3.55% | 3.11% | 3.12% | 3.34% |
| Crecimiento real PIB | 0.98% | 6.81% | 5.27% | 4.29% | 2.03% |
| Crecimiento real PIB no petrolero | 1.42% | 7.57% | 6.02% | 4.96% | 2.42% |
| Crecimiento real PIB petrolero | -4.86% | 1.30% | 1.31% | 0.23% | -0.40% |
| PIB nominal (millones de dólares) | 51368 | 50264 | 62210 | 67490 | 72038 |
| PIB no petrolero | 4951 | 7913 | 8217 | 10234 | 9304 |
| PIB petrolero | 46420 | 42349 | 53993 | 57256 | 62734 |
| Tasa de variación del deflactor del PIB | -4.8% | -3.8% | 3.8% | -4.0% | 4.8% |
| B. SECTOR PETROLERO | | | | | |
| Volumen producción localizada de petróleo (millones de barriles) | 174.5 | 174.4 | 186.8 | 161.2 | 160.8 |
| Volumen exportaciones de crudo (millones de barriles) | 174.5 | 121.8 | 131.3 | 123.8 | 122.2 |
| Volumen exportaciones de derivados (millones de barriles) | 37.7 | 32.2 | 31.2 | 31.2 | 31.4 |
| Precio promedio de exportación de crudo (USD/barril) 1/ | 35.3 | 61.9 | 71.4 | 62.9 | 58.5 |
| Precio promedio de exportación de derivados (USD/barril) | 62.2 | 64.3 | 71.1 | 64.6 | 65.0 |
| Volumen importaciones de derivados (millones de barriles) | 34.2 | 37.2 | 37.3 | 36.6 | 40.0 |
| Precio promedio FOB para importación de derivados (USD/barril) | 36.8 | 71.8 | 61.8 | 69.0 | 62.1 |
| Precio promedio CIF para importación de derivados (USD/barril) | 73.8 | 92.3 | 105.5 | 114.7 | 108.8 |
| C. SECTOR EXTERNO | | | | | |
| En millones de USD | | | | | |
| Balanza Comercial (comercio registrado) | | | | | |
| Petrolera | 1332 | 14 | 144 | 1310 | 180 |
| NO PETROLERA | 4314 | 6204 | 7232 | 7945 | 3053 |
| EXPORTACIONES PETROLERAS | | | | | |
| PETROLEO CRUDO | | | | | |
| Valor (millones de USD FOB) | 3099 | 8208 | 9115 | 10297 | 1032 |
| Volumen (millones de barriles) | 118.2 | 121.8 | 122.0 | 122.8 | 122.2 |
| Precio promedio (USD por barril) | 30.8 | 66.9 | 76.4 | 83.9 | 75.8 |
| DERIVADOS DE PETROLEO | | | | | |
| Valor (millones de USD FOB) | 888 | 187 | 188 | 1579 | 1005 |
| Volumen (millones de barriles) | 12.7 | 12.2 | 11.9 | 13.2 | 13.4 |
| Precio promedio (USD por barril) | 62.3 | 59.3 | 75.1 | 61.6 | 75.0 |
| IMPORTACIONES PETROLERAS (en millones de USD FOB) | | | | | |
| NO PETROLERA | 5048 | 6010 | 6289 | 6836 | 4881 |
| Exportaciones No Petroleras (millones de USD FOB) 2/ | | | | | |
| Exportaciones Tradicionales (millones de USD FOB) | 1945 | 3232 | 3388 | 3380 | 3076 |
| Exportaciones No Tradicionales (millones de USD FOB) | 3216 | 3457 | 3753 | 4128 | 4708 |
| Importaciones No Petroleras (millones de USD FOB) | | | | | |
| Bienes de Consumo (millones de USD FOB) 3/ | 2920 | 3092 | 3203 | 3366 | 3513 |
| Materia Prima (millones de USD FOB) | 4853 | 4842 | 6312 | 5125 | 5258 |
| Bienes de Capital (millones de USD FOB) | 4220 | 4732 | 5075 | 5623 | 6184 |
| Divisas (millones de USD FOB) | 32 | 34 | 37 | 40 | 41 |

Notas

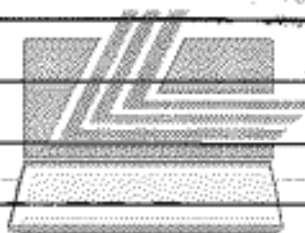
1/ Los precios se basan en las proyecciones del WTI publicado por la Oficina de Administración de la Información de la Energía de los Estados Unidos (EIA) y Bloomberg publicados el 8 y 19 de octubre de 2009, respectivamente.

2/ Incluye importaciones de la 14. Junta de Defensa Nacional (JEDN).

(a) Cifras estimadas

Fuente: Banco Central del Ecuador oficio No. SE 3338-2009-09 2801 de 26 de octubre de 2009

Apuntes del lector



LEXIS S.A.



REGISTRO OFICIAL

ORGANO DEL GOBIERNO DEL ECUADOR

SUSCRIPCIONES ABIERTAS AÑO 2010

REGISTRO OFICIAL (FÍSICO)

Comprende un ejemplar diario, suplementos adicionales, así como los índices mensuales.

El valor por suscripción es de USD 400 + IVA para la ciudad de Quito.
Para el resto del país es de USD 450 + IVA, incluye gastos de envío quincenal (a la sucursal Guayaquil y demás provincias)

Valor unitario
USD 1,25 + IVA por ejemplar

REGISTRO OFICIAL (VIRTUAL)

Contiene la veracidad de la información. Información en la página web: www.corteconstitucional.gov.ec
recaudación@cce.gov.ec
o info@cc.gov.ec

Teléfonos:

(593) 2 565 163 / 2 565 177 / 290 1629
(Quito)

El costo por este servicio
es de USD 250 + IVA



INFORMACIÓN SUSCRIPCIONES Y VENTAS

Quito: Av. 12 de Octubre y Pasaje Nicolás Jiménez,
Edif. Corte Constitucional Telf.: 2234 540

Almacén Editora Nacional:
Mañosca 201 y Av. 10 de Agosto. Telf.: 2430 110 / 2920 264

Almacén Sucursal Guayaquil:
En Malecón 1606 y Av. 10 de Agosto,
Edf. Municipalidad de Guayaquil. Telf. (04) 2527 107