

REGISTRO OFICIAL

Administración del Sr. Lcdo. Lenín Moreno Garcés
Presidente Constitucional de la República

EDICIÓN ESPECIAL

Año II - Nº 695

Quito, viernes 28 de
diciembre de 2018

LEXIS

CÓDIGO ORGÁNICO DE LA ECONOMÍA SOCIAL DE LOS
CONOCIMIENTOS, CREATIVIDAD E INNOVACIÓN

Art. 107.- Materia no protegible.- No son objeto de protección las disposiciones legales y reglamentarias, los proyectos de ley, las resoluciones judiciales, los actos, decretos, acuerdos, resoluciones, deliberaciones y dictámenes de los organismos públicos, y los demás textos oficiales de orden legislativo, administrativo o judicial, así como sus traducciones oficiales.

Tampoco son objeto de protección los discursos políticos ni las disertaciones pronunciadas en debates judiciales. Sin embargo, el autor gozará del derecho exclusivo de reunir en colección las obras mencionadas en este inciso con sujeción a lo dispuesto en este Capítulo.

Art. 116.- ...

La información y el contenido de las bases de datos producto de las investigaciones financiadas con recursos públicos serán de acceso abierto. Las instituciones o entidades responsables de tales investigaciones deberán poner a disposición dicha información a través de las tecnologías de la información.

REGISTRO OFICIAL: Órgano del Gobierno del Ecuador marca registrada de la Corte Constitucional.



ASAMBLEA NACIONAL
REPÚBLICA DEL ECUADOR

LEXIS

PRESUPUESTO

GENERAL

DEL ESTADO

PARA EL

2019

PRESIDENCIA DE LA REPÚBLICA DEL ECUADOR

Oficio No. T.99-SGJ-18-0989

Quito, 27 de diciembre de 2018

Señor Ingeniero
Hugo Del Pozo Barrezueta
DIRECTOR DEL REGISTRO OFICIAL
En su despacho

De mi consideración:

Por medio de la presente comunico a usted que mediante Oficio No. T.099-SGJ-18-0869 del 31 de octubre del 2018, el Señor Presidente Constitucional de la República, en uso de sus facultades constitucionales, remitió a la Asamblea Nacional, para su aprobación, la Proforma del Presupuesto General del Estado correspondiente al ejercicio económico 2019 y la Programación Presupuestaria Cuatrianual 2019-2022, en virtud de lo establecido en los artículos 147 numeral 8, 294 y 295 de la Constitución de la República.

La Asamblea Nacional, en sesión de Pleno del 29 de noviembre del 2018, aprobó la Resolución por medio de la cual se “OBSERVA LA PROFORMA DEL PRESUPUESTO GENERAL DEL ESTADO CORRESPONDIENTE AL EJERCICIO ECONÓMICO 2019, Y LA PROGRAMACIÓN PRESUPUESTARIA CUATRIANUAL 2019-2022 Y EL LÍMITE DE ENDEUDAMIENTO PÚBLICO”, particular que fue puesto en conocimiento del Señor Presidente Constitucional de la República mediante Oficio No. PAN-ECG-2018-1238, suscrito por la Economista Elizabeth Cabezas Guerrero, Presidenta de la Asamblea Nacional.

En virtud de lo señalado en el párrafo anterior, el Señor Presidente Constitucional de la República, mediante Oficio No. T.099-SGJ-18-0959 del 6 de diciembre de 2018, remitió nuevamente a la Asamblea Nacional, dentro del plazo legal, la Proforma del Presupuesto General del Estado correspondiente al ejercicio económico 2019 y la Programación Presupuestaria Cuatrianual 2019-2022 y el Límite del Endeudamiento Público.

La Presidenta de la Asamblea Nacional, mediante Oficio No. PAN-ECG-2018-1335, de 20 de diciembre del año en curso, puso en conocimiento del Señor Presidente Constitucional de la República, que en Sesión del Pleno del 18 de diciembre de 2018, se discutió sobre las mencionadas Proforma y Programación, obteniéndose únicamente 60 votos a favor para la ratificación de las observaciones, con lo que no se alcanzaron las dos tercios requeridos por

la Constitución de la República.

Por lo expuesto, y de conformidad con lo señalado en el segundo inciso del artículo 295 de la Constitución de la República, solicito a usted que se sirva publicar la Proforma del Presupuesto General del Estado correspondiente al ejercicio económico 2019 y la Programación Presupuestaria Cuatrianual 2019-2022 y el Límite del Endeudamiento Público, anexos al presente.

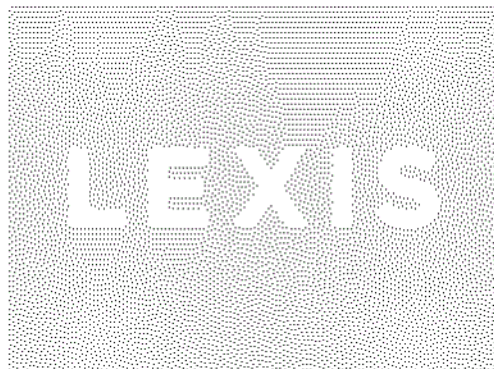
Atentamente,


Dra. Johana Pesantez Benitez
SECRETARIA GENERAL JURÍDICA



Anexo lo indicado

FR




PRESIDENCIA DE LA REPÚBLICA

Oficio No. T.099-SGJ-18-0959

Quito, 06 de diciembre de 2018

Señora Economista
Elizabeth Cabezas Guerrero
PRESIDENTA DE LA ASAMBLEA NACIONAL
En su despacho


 **ASAMBLEA NACIONAL**
CERTIFICADO que es fiel copia del original que reposa
en los archivos de la Asamblea Nacional
Quito, 06 de diciembre de 2018
Dra. María Belén Rocha Díaz
SECRETARIA GENERAL

Señora Presidenta:

Me refiero a su Oficio Nro. PAN-ECG-2018-1238, recibido el 30 de noviembre de 2018, mediante el cual remite la Resolución del Pleno de la Asamblea Nacional del 29 de noviembre de 2018 por medio de la cual se "OBSERVA LA PROFORMA DEL PRESUPUESTO GENERAL DEL ESTADO CORRESPONDIENTE AL EJERCICIO ECONÓMICO 2019, Y LA PROGRAMACIÓN PRESUPUESTARIA CUATRIANUAL 2019-2022 Y EL LÍMITE DEL ENDEUDAMIENTO PÚBLICO".

Al respecto, de conformidad con el artículo 295 de la Constitución de la República, y el artículo 103 de la Ley Orgánica de la Función Legislativa, remito nuevamente, dentro del plazo legal, la Proforma del Presupuesto General del Estado correspondiente al ejercicio económico 2019, y la Programación Presupuestaria Cuatrianual 2019-2022 y el Límite del Endeudamiento Público.


Atentamente,



Lenín Moreno Garcés
PRESIDENTE CONSTITUCIONAL DE LA REPÚBLICA



MINISTERIO DE ECONOMÍA Y FINANZAS



Oficio Nro. MEF-MINFIN-2018-0944-O

Quito, D.M., 10 de diciembre de 2018

Asunto: Respuesta al oficio No T.099-SGJ-18-0935.

Señora Doctora
Johana Pesántez Benítez
Secretaría General Jurídica
PRESIDENCIA DE LA REPÚBLICA
En su Despacho

De mi consideración:

Hago referencia al Oficio No T.099-SGJ-18-0935 del 30 de noviembre de 2018, mediante el cual envía al Ministro de Economía y Finanzas copia del Oficio No PAN-ECG-2018-1238, suscrito por la Presidenta de la Asamblea Nacional, a través del cual se remite la Resolución del Pleno de la Asamblea Nacional del 29 de noviembre de 2018 por medio del cual se "OBSERVA LA PROFORMA DEL PRESUPUESTO GENERAL DEL ESTADO CORRESPONDIENTE AL EJERCICIO ECONOMICO 2019, Y LA PROGRAMACIÓN PRESUPUESTARIA CUATRIANUAL 2019-2022 Y EL LÍMITE DE ENDEUDAMIENTO PÚBLICO"

En atención a este requerimiento y de conformidad con el artículo 295 de la Constitución Política de la República, y el artículo 103 de la Ley Orgánica de la Función Legislativa, se remite los instrumentos técnicos que deben sustentar la respuesta de la Función Ejecutiva, dentro del plazo legal previsto.

Para ello se adjunta, en medio físico y digital:

1. RESPUESTAS A LAS RECOMENDACIONES SOBRE LA "PROFORMA DEL PRESUPUESTO GENERAL DEL ESTADO CORRESPONDIENTE AL EJERCICIO ECONOMICO 2019 Y LA PROGRAMACIÓN PRESUPUESTARIA CUATRIANUAL 2019-2022 Y EL LÍMITE DEL ENDEUDAMIENTO PÚBLICO";
2. PROFORMA PRESUPUESTARIA CORRESPONDIENTE AL EJERCICIO FISCAL 2019 Y LA PROGRAMACIÓN CUATRIANUAL 2019-2022.

Estos documentos deberán ser remitidos oficialmente a la Asamblea Nacional

Con sentimiento de distinguida consideración y estima.

Atentamente,

Documento firmado electrónicamente

Mgs. Fabián Anibal Carrillo Jaramillo
MINISTRO DE ECONOMÍA Y FINANZAS, SUBROGANTE

Anexos:
- respuestas_a_observaciones_profoma_pge_2019-c.pdf

Copia:
Señor
Richard Iván Martínez Alvarado
Ministro de Economía y Finanzas

Señor Magíster
Fabián Anibal Carrillo Jaramillo

ASAMBLEA NACIONAL
REPÚBLICA DEL ECUADOR

Oficio No. PAN-ECG-2018- 1335

Quito, 20 DIC 2018

Licenciado

Lenín Moreno Garcés

Presidente Constitucional de la República del Ecuador

En su despacho.-

De mis consideraciones:

Por medio del presente, me permito comunicar que el Pleno de la Asamblea Nacional, en sesión de 18 de diciembre de 2018, discutió sobre la Proforma del Presupuesto General del Estado correspondiente al ejercicio económico 2019 y la Programación Presupuestaria Cuatrianual 2019-2022 y el Limite de Endeudamiento Público, constante en el oficio T. 099-SGJ-18-0959, suscrito por el Lcdo. Lenín Moreno Garcés, Presidente de la República del Ecuador.

En dicha sesión, el asambleísta Homero Castanier, mocionó la ratificación de las observaciones presentadas por la Asamblea Nacional, moción que obtuvo la siguiente votación: 60 votos afirmativos, 0 negativos, 0 blancos y 47 abstenciones. En tal virtud, la moción no fue aprobada.


Particular que comunico a usted para los fines pertinentes.

Atentamente,


ECO. ELIZABETH CABEZAS GUERRERO
Presidenta

SÉC. GEN. JUR. 20 DIC '18 17:38

Quito, Ecuador (593 2) 3991000 · www.asambleanacional.gob.ec · info@asambleanacional.gob.ec


PRESIDENCIA
REPUBLICA DEL ECUADOR
CERTIFICO QUE ES FIEL COPIA DEL ORIGINAL QUE REPOSA EN LA
PRESIDENCIA DE LA REPUBLICA DEL ECUADOR
27 DIC 2018

ASAMBLEA NACIONAL
REPUBLICA DEL ECUADOR

Oficio No. SAN-2018- 2049


Quito, 27 DIC 2018

Abogado
Diego Guarderas Donoso
Secretario General Jurídico
PRESIDENCIA DE LA REPÚBLICA
Presente

De mi consideración:

En atención al oficio No. T.099-SGJ-18-0991 de 27 de diciembre de 2018, adjunto me permito remitir copia debidamente certificada de la Proforma del Presupuesto General del Estado correspondiente al ejercicio económico 2019 y la Programación Presupuestaria Cuatrianual 2019 – 2022 y el Límite de Endeudamiento Público.

Atentamente,



DRA. MARÍA BELÉN ROCHA DÍAZ
Secretaría General

Adjunto lo indicado en 479 fojas útiles y un CD
cxb

ADMINISTRACIÓN DEL SR. LICENCIADO LÉNIN MORENO GARCÉS
PRESIDENTE CONSTITUCIONAL DE LA REPÚBLICA DEL ECUADOR

PROFORMA
PRESUPUESTO GENERAL DEL ESTADO
2019

SUBSECRETARÍA DE PRESUPUESTO

Diciembre - 2018

PRESUPUESTO GENERAL DEL ESTADO

2019



CUENTA AHORRO INVERSIÓN FINANCIAMIENTO



SUBSECRETARÍA DE PRESUPUESTO

Diciembre - 2018

PRESUPUESTO GENERAL DEL ESTADO
MINISTERIO DE ECONOMIA Y FINANZAS
CUENTA AHORRO INVERSION FINANCIAMIENTO
CONSOLIDADO PRÓFORMA PRESUPUESTARIA 2019
 (cifras en millones de dólares)

<u>SOBRE LA LINEA</u>	
INGRESOS TOTALES	22.361,51
INGRESOS PERMANENTES	19.555,48
IMPUESTOS	15.223,87
TASAS Y CONTRIBUCIONES	2.953,85
- OTRAS CONCESIONES	1.000,12
VENTA DE BIENES Y SERVICIOS	96,28
RENTAS DE INVERSIONES Y MULTAS	628,93
TRANSFERENCIAS Y DONACIONES CORRIENTES	612,29
OTROS INGRESOS	40,27
INGRESOS NO PERMANENTES	2.806,03
VENTAS DE ACTIVOS NO FINANCIEROS	39,88
TRANSFERENCIAS Y DONACIONES DE CAPITAL E INVERSION	2.766,15
GASTOS TOTALES	25.998,45
GASTOS PERMANENTES	18.730,56
GASTOS EN PERSONAL	9.385,38
BIENES Y SERVICIOS DE CONSUMO	2.401,54
GASTOS FINANCIEROS	3.365,22
OTROS GASTOS CORRIENTES	144,48
TRANSFERENCIAS Y DONACIONES CORRIENTES	3.433,58
- A LA SEGURIDAD SOCIAL	1.995,02
BIENES Y SERVICIOS PARA PRODUCCION	0,35
GASTOS NO PERMANENTES	7.267,89
BIENES DE LARGA DURACION	67,30
TRANSFERENCIAS Y DONACIONES DE CAPITAL	3.770,84
- APORTACIONES Y PARTICIPACIONES GASTOS Y REGIMENES ESPECIALES	3.394,49
PLAN ANUAL DE INVERSIONES	3.429,76
GASTOS EN PERSONAL PARA INVERSION	465,73
BIENES Y SERVICIOS PARA INVERSION	796,48
OBRAS PUBLICAS	699,89
OTROS GASTOS DE INVERSION	0,44
TRANSFERENCIAS Y DONACIONES DE CAPITAL E INVERSION	902,11
BIENES DE LARGA DURACION PARA INVERSION	352,83
TRANSFERENCIAS Y DONACIONES DE CAPITAL	212,27
RESULTADO PRIMARIO	(271,72)
RESULTADO TOTAL	(3.636,93)
<u>BAJO LA LINEA</u>	
VARIACION DEL FINANCIAMIENTO	4.558,80
SALDOS DISPONIBLES	262,22
FINANCIAMIENTO PUBLICO	8.148,26
(-) AMORTIZACIONES DE LA DEUDA PUBLICA	3.851,67
VARIACION DE LAS INVERSIONES FINANCIERAS	19,90
RECUPERACION DE INVERSIONES	19,90
(-) INVERSIONES FINANCIERAS	-
VARIACION DE ACTIVOS	508,78
CUENTAS PENDIENTES POR COBRAR	63,78
VENTAS ANTICIPADAS	445,00
VARIACION DE PASIVOS	1.450,54
OBLIGACIONES VENTAS ANTICIPADAS DE PETROLEO	889,94
OTROS PASIVOS	560,61
RESULTADO TOTAL	3.636,93
BRECHA DE FINANCIAMIENTO	-
CUENTA DE FINANCIAMIENTO DE DERIVADOS DEFICITARIOS	
INGRESOS	4.228,73
TRANSFERENCIAS Y DONACIONES CORRIENTES	4.228,73
GASTOS	4.228,73
BIENES Y SERVICIOS DE CONSUMO	4.186,44
OTROS GASTOS CORRIENTES	42,29
INGRESOS + FINANCIAMIENTO SIN CFDD	31.300,66
GASTOS + AMORTIZACIONES SIN CFDD	31.300,66
REGLA FISCAL	824,93

PRESUPUESTO GENERAL DEL ESTADO

2019

LEXIS
FUNCIÓN - ESTADO

SUBSECRETARÍA DE PRESUPUESTO

Diciembre - 2018

**PROFORMA DEL PRESUPUESTO GENERAL DEL ESTADO
 REPORTE CONSOLIDADO COMPARATIVO - POR FUNCION ESTADO
 INGRESOS (US DOLARES)
 Ejercicio: 2019**

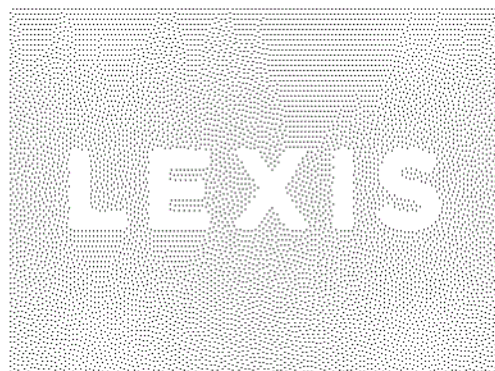
FUNCION ESTADO	CODIFICADO	PROFORMA	VARIACION	
	30-SEP-2018		ABSOLUTA	RELATIVA
11 - FUNCION LEGISLATIVA	182,424.32	0.00	-182,424.32	-100.00%
12 - FUNCION EJECUTIVA	33,211,097,607.58	34,810,845,042.72	1,599,747,435.14	4.82%
13 - FUNCION JUDICIAL Y JUSTICIA INDIGENA	95,300,966.29	70,215,894.00	-25,085,072.29	-26.32%
14 - FUNCION DE TRANSPARENCIA Y CONTROL SOCIAL	602,182,940.72	643,133,525.00	40,950,584.28	6.80%
15 - FUNCION ELECTORAL	4,954,431.08	5,200,000.00	245,568.92	4.96%
TOTAL	33,913,718,369.99	35,529,394,461.72	1,615,676,091.73	4.76%



LEXIS

**PROFORMA DEL PRESUPUESTO GENERAL DEL ESTADO
 REPORTE CONSOLIDADO COMPARATIVO - POR FUNCION ESTADO
 GASTOS (US DOLARES)
 Ejercicio: 2019**

FUNCION ESTADO	CODIFICADO	PROFORMA	VARIACION	
	30-SEP-2018		ABSOLUTA	RELATIVA
11 - FUNCION LEGISLATIVA	61,374,120.42	51,419,724.00	-9,954,396.42	-16.22%
12 - FUNCION EJECUTIVA	32,858,421,885.50	34,545,596,801.61	1,687,174,916.11	5.13%
13 - FUNCION JUDICIAL Y JUSTICIA INDIGENA	597,249,821.38	569,368,895.86	-27,880,925.52	-4.67%
14 - FUNCION DE TRANSPARENCIA Y CONTROL SOCIAL	283,615,527.74	255,909,234.25	-27,706,293.49	-9.77%
15 - FUNCION ELECTORAL	113,057,014.95	107,099,806.00	-5,957,208.95	-5.27%
TOTAL	33,913,718,369.99	35,529,394,461.72	1,615,676,091.73	4.76%



PRESUPUESTO GENERAL DEL ESTADO

2019

**LEXIS
GRUPO**

SUBSECRETARÍA DE PRESUPUESTO

Diciembre - 2018

**PROFORMA DEL PRESUPUESTO GENERAL DEL ESTADO
 REPORTE CONSOLIDADO COMPARATIVO - POR GRUPO
 INGRESOS (US DOLARES)**

Ejercicio: 2019

GRUPO INGRESOS	CODIFICADO	PROFORMA	VARIACION	
	30-SEP-2018		ABSOLUTA	RELATIVA
110000 - IMPUESTOS	15,063,792,024.00	15,223,872,557.00	160,080,533.00	1.06%
130000 - TASAS Y CONTRIBUCIONES	2,069,486,586.33	2,953,846,269.00	884,359,682.67	42.73%
140000 - VENTAS DE BIENES Y SERVICIOS DE ENTIDADES E INGRESOS OPERATIVOS DE EMPRESAS PUBLICAS	66,173,676.70	96,279,701.00	30,106,024.30	45.50%
170000 - RENTAS DE INVERSIONES Y MULTAS	617,559,636.11	628,929,076.00	11,369,439.89	1.84%
180000 - TRANSFERENCIAS O DONACIONES CORRIENTES	3,377,377,529.14	4,841,017,821.86	1,463,640,292.72	43.34%
190000 - OTROS INGRESOS	124,530,447.12	40,266,966.00	-84,263,481.12	-67.66%
240000 - VENTA DE ACTIVOS NO FINANCIEROS	112,040,945.87	39,876,938.00	-72,164,007.87	-64.41%
270000 - RECUPERACION DE INVERSIONES Y DE RECURSOS PUBLICOS	19,849,995.11	19,900,233.00	50,237.89	0.25%
280000 - TRANSFERENCIAS O DONACIONES DE CAPITAL E INVERSION	2,414,186,476.30	2,766,154,860.74	351,968,384.44	14.58%
360000 - FINANCIAMIENTO PUBLICO	8,466,926,315.25	8,148,255,343.88	-318,670,971.37	-3.76%
370000 - SALDOS DISPONIBLES	514,128,191.77	262,217,698.24	-251,910,493.53	-49.00%
380000 - CUENTAS PENDIENTES POR COBRAR	372,666,546.29	63,776,997.00	-308,889,549.29	-82.89%
390000 - VENTAS ANTICIPADAS DE PETROLEO DERIVADOS Y POR CONVENIOS CON ENTIDADES DEL SECTOR PUBLICO NO FINANCIERO	695,000,000.00	445,000,000.00	-250,000,000.00	-35.97%
TOTAL	33,913,718,369.99	35,529,394,461.72	1,615,676,091.73	4.76%

PROFORMA DEL PRESUPUESTO GENERAL DEL ESTADO
REPORTE CONSOLIDADO COMPARATIVO - POR GRUPO
GASTOS (US DOLARES)
Ejercicio: 2019

GRUPO GASTOS	CODIFICADO 30-SEP-2018	PROFORMA	VARIACION	
			ABSOLUTA	RELATIVA
510000 - EGRESOS EN PERSONAL	9,569,183,796.76	9,385,384,723.10	-183,799,073.66	-1.92%
530000 - BIENES Y SERVICIOS DE CONSUMO	5,861,050,717.43	6,587,968,174.78	726,937,457.35	12.40%
560000 - EGRESOS FINANCIEROS	2,291,925,444.58	3,365,216,611.00	1,073,291,166.42	46.83%
570000 - OTROS EGRESOS CORRIENTES	202,132,381.07	186,763,931.07	-15,368,450.00	-7.60%
580000 - TRANSFERENCIAS O DONACIONES CORRIENTES	2,482,944,010.90	3,433,580,157.51	950,636,146.61	38.29%
630000 - BIENES Y SERVICIOS PARA LA PRODUCCION	506,508.35	253,592.00	-152,916.35	-30.19%
710000 - EGRESOS EN PERSONAL PARA INVERSION	410,167,867.94	465,733,546.26	25,565,678.32	5.81%
730000 - BIENES Y SERVICIOS PARA INVERSION	746,100,823.98	796,480,439.48	50,379,615.50	6.75%
750000 - OBRAS PUBLICAS	1,074,330,585.51	699,891,932.26	-374,438,653.25	-34.85%
770000 - OTROS EGRESOS DE INVERSION	10,113,026.91	441,489.49	-9,671,537.42	-95.63%
780000 - TRANSFERENCIAS O DONACIONES PARA INVERSION	793,625,150.30	902,113,133.04	108,487,982.74	13.67%
840000 - EGRESOS DE CAPITAL	465,013,717.84	420,127,784.06	-44,885,963.78	-9.65%
870000 - INVERSIONES FINANCIERAS	40,403,946.70	0.00	-40,403,946.70	-100.00%
880000 - TRANSFERENCIAS O DONACIONES DE CAPITAL	4,291,687,016.46	3,983,102,840.84	-308,584,175.62	-7.19%
960000 - AMORTIZACION DE LA DEUDA PUBLICA	3,809,333,106.73	3,851,673,046.24	42,339,939.51	1.11%
970000 - PASIVO CIRCULANTE	110,633.46	0.00	-110,633.46	-100.00%
980000 - OBLIGACIONES POR VENTAS ANTICIPADAS DE PETROLEO DERIVADOS Y POR CONVENIOS CON ENTIDADES DEL SECTOR PUBLICO NO FINANCIERO	1,126,445,053.00	889,936,684.59	-236,508,368.41	-21.00%
990000 - OTROS PASIVOS	708,644,552.07	560,606,376.00	-148,038,176.07	-20.89%
TOTAL	33,913,718,369.99	35,529,394,461.72	1,615,676,091.73	4.76%

PRESUPUESTO GENERAL DEL ESTADO

2019

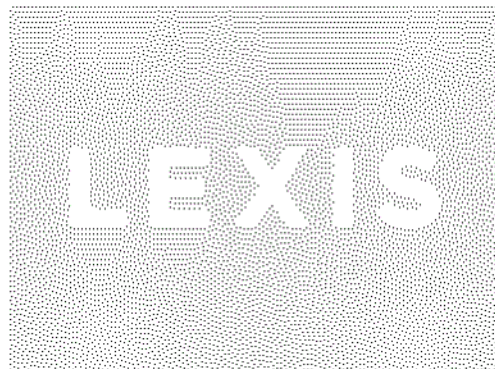
**LEXIS
SECTOR**

SUBSECRETARÍA DE PRESUPUESTO

Diciembre - 2018


**PROFORMA DEL PRESUPUESTO GENERAL DEL ESTADO
 REPORTE CONSOLIDADO COMPARATIVO - POR SECTOR
 INGRESOS (US DOLARES)
 Ejercicio: 2019**

SECTOR	CODIFICADO	PROFORMA	VARIACION	
	30-SEP-2018		ABSOLUTA	RELATIVA
ADMINISTRACION DEL ESTADO	29,547,652,922.16	29,940,646,771.73	392,993,849.57	1.33%
ENTIDADES DE EDUCACION SUPERIOR	162,731,769.83	94,939,088.99	-67,792,680.84	-41.66%
FINANCIAMIENTO DE DERIVADOS DEFICITARIOS - CFDD	2,976,111,837.00	4,228,731,022.00	1,252,619,185.00	42.09%
RECURSOS PREASIGNADOS	1,227,221,841.00	1,265,077,579.00	37,855,738.00	3.08%
TOTAL	33,913,718,369.99	35,529,394,461.72	1,615,676,091.73	4.76%



**PROFORMA DEL PRESUPUESTO GENERAL DEL ESTADO
 REPORTE CONSOLIDADO COMPARATIVO - POR SECTOR
 GASTOS (US DOLARES)
 Ejercicio: 2019**

SECTOR	CODIFICADO	PROFORMA	VARIACION	
	30-SEP-2018		ABSOLUTA	RELATIVA
ADMINISTRACION DEL ESTADO	29,070,071,566.31	29,662,543,190.15	592,471,623.84	2.04%
ENTIDADES DE EDUCACION SUPERIOR	1,443,041,068.61	1,350,387,017.57	-92,654,051.04	-6.42%
FINANCIAMIENTO DE DERIVADOS DEFICITARIOS - CFDD	3,107,111,837.00	4,228,731,022.00	1,121,619,185.00	36.10%
RECURSOS PREASIGNADOS	293,493,898.07	287,733,232.00	-5,760,666.07	-1.96%
TOTAL	33,913,718,369.99	35,529,394,461.72	1,615,676,091.73	4.76%



PRESUPUESTO GENERAL DEL ESTADO

2019

LEXIS
CONSEJO SECTORIAL

SUBSECRETARÍA DE PRESUPUESTO

Diciembre - 2018

**PROFORMA DEL PRESUPUESTO GENERAL DEL ESTADO
 REPORTE CONSOLIDADO COMPARATIVO - POR CONSEJO SECTORIAL
 INGRESOS (US DOLARES)
 Ejercicio: 2019**

CONSEJO SECTORIAL	CODIFICADO	PROFORMA	VARIACION	
	30-SEP-2018		ABSOLUTA	RELATIVA
01 - CONSEJO SECTORIAL DE LO SOCIAL	210,327,413.41	219,106,689.47	8,779,276.06	4.17%
07 - CONSEJO SECTORIAL DE SEGURIDAD	143,214,194.35	162,869,366.00	19,655,171.65	13.72%
15 - OTRAS INSTITUCIONES DEL EJECUTIVO	463,488,101.36	175,144,228.71	-288,343,872.65	-62.21%
16 - OTRAS FUNCIONES DEL ESTADO	355,245,108.36	375,816,681.00	20,571,572.64	5.79%
18 - UNIVERSIDADES Y ESCUELAS POLITECNICAS PUBLICAS	162,731,769.83	94,939,088.99	-67,792,680.84	-41.66%
19 - INSTITUCIONES DEL TESORO NACIONAL	31,119,188,139.73	33,406,995,462.49	2,287,807,322.76	7.35%
22 - CONSEJO SECTORIAL DE LO ECONOMICO Y PRODUCTIVO	422,666,550.19	134,853,131.83	-287,813,418.36	-68.09%
23 - CONSEJO SECTORIAL DE HABITAT INFRAESTRUCTURA Y RECURSOS NATURALES	1,036,857,092.76	959,669,813.23	-77,187,279.53	-7.44%
TOTAL	33,913,718,369.99	35,529,394,461.72	1,615,676,091.73	4.76%

LEXIS

PROFORMA DEL PRESUPUESTO GENERAL DEL ESTADO
REPORTE CONSOLIDADO COMPARATIVO - POR CONSEJO SECTORIAL
GASTOS (US DOLARES)
Ejercicio: 2019

CONSEJO SECTORIAL	CODIFICADO	PROFORMA	VARIACION	
	30-SEP-2018		ABSOLUTA	RELATIVA
01 - CONSEJO SECTORIAL DE LO SOCIAL	8,223,517,213.57	8,388,551,756.30	165,034,542.73	2.01%
07 - CONSEJO SECTORIAL DE SEGURIDAD	3,330,163,262.82	3,106,868,522.95	-223,294,739.87	-6.71%
15 - OTRAS INSTITUCIONES DEL EJECUTIVO	897,001,598.70	427,524,199.18	-469,477,399.52	-52.34%
16 - OTRAS FUNCIONES DEL ESTADO	1,038,167,504.72	959,812,405.61	-78,355,099.11	-7.55%
18 - UNIVERSIDADES Y ESCUELAS POLITECNICAS PUBLICAS	1,443,041,068.61	1,350,387,017.57	-92,654,051.04	-6.42%
19 - INSTITUCIONES DEL TESORO NACIONAL	16,633,205,353.38	19,230,638,253.41	2,597,432,900.03	15.62%
22 - CONSEJO SECTORIAL DE LO ECONOMICO Y PRODUCTIVO	625,746,641.26	527,669,538.50	-98,077,102.76	-15.67%
23 - CONSEJO SECTORIAL DE HABITAT INFRAESTRUCTURA Y RECURSOS NATURALES	1,722,875,726.93	1,537,942,768.20	-184,932,958.73	-10.73%
TOTAL	33,913,718,369.99	35,529,394,461.72	1,615,676,091.73	4.76%

LEXIS

PRESUPUESTO GENERAL DEL ESTADO

2019

**LEXIS
SECTORIAL**

SUBSECRETARÍA DE PRESUPUESTO

Diciembre - 2018

PROFORMA DEL PRESUPUESTO GENERAL DEL ESTADO
REPORTE CONSOLIDADO COMPARATIVO - POR SECTORIAL
INGRESOS (US DOLARES)
Ejercicio: 2019

SECTORIAL	CODIFICADO	PROFORMA	VARIACION	
	30-SEP-2018		ABSOLUTA	RELATIVA
00 - SECTORIAL TESORO NACIONAL	31,119,188,139.73	33,406,995,462.49	2,287,807,322.76	7.35%
01 - SECTORIAL LEGISLATIVO	182,424.32	0.00	-182,424.32	-100.00%
02 - SECTORIAL JURISDICCIONAL	95,300,966.29	70,215,894.00	-25,085,072.29	-26.32%
03 - SECTORIAL ADMINISTRATIVO	132,392,242.13	37,417,791.71	-94,974,450.42	-71.74%
04 - SECTORIAL AMBIENTE	53,679,376.18	60,393,965.06	6,714,588.90	12.51%
05 - SECTORIAL ASUNTOS INTERNOS	330,210,635.57	291,611,559.00	-38,599,076.57	-11.69%
06 - SECTORIAL DEFENSA NACIONAL	201,169,236.69	242,716,815.00	41,547,578.31	20.65%
07 - SECTORIAL ASUNTOS DEL EXTERIOR	89,738,996.60	48,400,000.00	-41,338,996.60	-46.07%
08 - SECTORIAL FINANZAS	320,746,437.62	23,849,113.00	-296,897,324.62	-92.56%
09 - SECTORIAL EDUCACION	244,067,816.17	135,090,211.17	-108,977,605.00	-44.65%
10 - SECTORIAL BIENESTAR SOCIAL	3,503,940.00	1,089,888.29	-2,414,051.71	-68.90%
11 - SECTORIAL TRABAJO	8,816,548.71	3,566,156.00	-5,250,392.71	-59.55%
12 - SECTORIAL SALUD	57,675,376.59	106,727,168.00	49,051,791.41	85.05%
13 - SECTORIAL AGROPECUARIO	33,410,426.15	31,685,936.06	-1,724,490.09	-5.16%
14 - SECTORIAL RECURSOS NATURALES	125,541,140.43	129,739,849.03	4,198,708.60	3.34%
15 - SECTORIAL COMERCIO EXTERIOR INDUSTRIALIZACIÓN PESCA Y COMPETITIVIDAD	26,410,386.66	23,871,716.77	-2,538,669.89	-9.61%
16 - SECTORIAL TURISMO	50,368,846.68	64,695,090.00	14,306,243.32	28.39%
17 - SECTORIAL COMUNICACIONES	240,004,793.70	200,430,221.12	-39,574,572.58	-16.49%
18 - SECTORIAL DESARROLLO URBANO Y VIVIENDA	174,291,310.79	2,564,100.00	-171,727,210.79	-98.53%
22 - SECTORIAL ELECTORAL	4,954,431.08	5,200,000.00	245,568.92	4.96%
23 - SECTORIAL TRANSPARENCIA Y CONTROL SOCIAL	602,044,897.90	643,133,525.00	41,088,627.10	6.82%
TOTAL	33,913,718,369.99	35,529,394,461.72	1,615,676,091.73	4.76%

**PROFORMA DEL PRESUPUESTO GENERAL DEL ESTADO
 REPORTE CONSOLIDADO COMPARATIVO - POR SECTORIAL
 GASTOS (US DOLARES)
 Ejercicio: 2019**

SECTORIAL	CODIFICADO	PROFORMA	VARIACION	
	30-SEP-2018		ABSOLUTA	RELATIVA
00 - SECTORIAL TESORO NACIONAL	16,633,205,353.38	19,230,638,253.41	2,597,432,900.03	15.62%
01 - SECTORIAL LEGISLATIVO	61,374,120.42	51,419,724.00	-9,954,396.42	-16.22%
02 - SECTORIAL JURISDICCIONAL	597,249,821.38	569,368,895.86	-27,880,925.52	-4.67%
03 - SECTORIAL ADMINISTRATIVO	369,236,948.97	369,893,883.57	656,934.60	0.18%
04 - SECTORIAL AMBIENTE	143,148,493.30	115,808,734.88	-27,339,758.42	-19.10%
05 - SECTORIAL ASUNTOS INTERNOS	1,935,129,944.17	1,736,299,893.72	-198,830,050.45	-10.27%
06 - SECTORIAL DEFENSA NACIONAL	1,739,063,614.16	1,590,476,769.24	-148,586,844.92	-8.54%
07 - SECTORIAL ASUNTOS DEL EXTERIOR	147,685,866.94	114,480,928.52	-33,204,938.42	-22.48%
08 - SECTORIAL FINANZAS	222,605,537.36	215,725,773.09	-6,879,764.27	-3.09%
09 - SECTORIAL EDUCACION	5,362,238,959.19	5,401,746,754.86	39,507,795.67	0.74%
10 - SECTORIAL BIENESTAR SOCIAL	1,106,968,601.46	1,079,916,985.72	-27,051,615.74	-2.44%
11 - SECTORIAL TRABAJO	53,963,043.87	88,737,650.66	34,774,606.79	64.44%
12 - SECTORIAL SALUD	3,082,122,003.68	3,138,540,811.00	56,418,807.32	1.83%
13 - SECTORIAL AGROPECUARIO	272,658,675.41	197,460,547.78	-75,198,127.63	-27.58%
14 - SECTORIAL RECURSOS NATURALES	454,670,869.46	229,536,677.83	-225,134,191.63	-49.52%
15 - SECTORIAL COMERCIO EXTERIOR INDUSTRIALIZACION PESCA Y COMPETITIVIDAD	38,220,283.77	47,718,716.61	9,498,432.84	24.85%
16 - SECTORIAL TURISMO	21,614,860.81	18,055,552.01	-3,559,308.80	-16.47%
17 - SECTORIAL COMUNICACIONES	728,388,059.42	431,304,545.63	-297,083,513.79	-40.79%
18 - SECTORIAL DESARROLLO URBANO Y VIVIENDA	584,889,751.32	566,903,176.08	-17,986,575.24	-3.08%
22 - SECTORIAL ELECTORAL	113,057,014.95	107,099,806.00	-5,957,208.95	-5.27%
23 - SECTORIAL TRANSPARENCIA Y CONTROL SOCIAL	246,226,566.57	228,260,381.25	-17,966,185.32	-7.30%
TOTAL	33,913,718,369.99	35,529,394,461.72	1,615,676,091.73	4.76%

PRESUPUESTO GENERAL DEL ESTADO

2019

LEXIS
ENTIDAD

SUBSECRETARÍA DE PRESUPUESTO

Diciembre - 2018

**PROFORMA DEL PRESUPUESTO GENERAL DEL ESTADO
 REPORTE CONSOLIDADO COMPARATIVO - POR ENTIDAD
 INGRESOS (US DOLARES)
 Ejercicio: 2019**

ENTIDAD	CODIFICADO	PROFORMA	VARIACION	
	30-SEP-2018		ABSOLUTA	RELATIVA
001 - ASAMBLEA NACIONAL	182,424.32	0.00	-182,424.32	-100.00%
010 - CONSEJO DE LA JUDICATURA	94,927,307.17	70,064,064.00	-24,863,243.17	-26.19%
015 - DEFENSORIA PUBLICA	48,803.50	0.00	-48,803.50	-100.00%
020 - PRESIDENCIA DE LA REPUBLICA	974,991.30	6,034.00	-968,957.30	-99.38%
021 - VICEPRESIDENCIA DE LA REPUBLICA	24,322.30	7,200.00	-17,122.30	-70.40%
024 - SECRETARIA NACIONAL DE PLANIFICACION Y DESARROLLO SENPLADES	4,841,243.76	77,667.00	-4,763,576.76	-98.40%
034 - SERVICIO NACIONAL DE GESTION DE RIESGOS Y EMERGENCIAS	1,126,842.14	0.00	-1,126,842.14	-100.00%
035 - INSTITUTO PARA EL ECODesarrollo DE LA REGION AMAZONICA -ECORAE	17,591,529.12	0.00	-17,591,529.12	-100.00%
037 - SECRETARIA NACIONAL DEL AGUA	6,735,262.43	12,808,280.00	6,073,017.57	90.17%
039 - SERVICIO NACIONAL DE CONTRATACION PUBLICA - SERCOP	11,444.32	0.00	-11,444.32	-100.00%
040 - MINISTERIO DEL AMBIENTE	11,457,054.77	13,231,200.64	1,779,105.87	15.54%
045 - CONSEJO DE GOBIERNO DEL REGIMEN ESPECIAL DE GALAPAGOS	4,829,469.20	6,129,812.00	1,300,342.80	26.93%
046 - CONSEJO NACIONAL DE COMPETENCIAS	300.00	0.00	-300.00	-100.00%
047 - AGENCIA DE REGULACION Y CONTROL DE LA BIOSEGURIDAD Y CUARENTENA PARA GALAPAGOS	710,400.00	792,000.00	81,600.00	11.49%
050 - MINISTERIO DEL INTERIOR	28,408,539.95	9,718,822.00	-18,689,717.95	-65.79%
051 - DIRECCION GENERAL DE REGISTRO CIVIL IDENTIFICACION Y CEDULACION	76,519,840.84	89,194,437.00	12,674,596.16	16.56%
052 - POLICIA NACIONAL	9,334,288.91	10,928,080.00	1,593,791.09	17.07%
057 - DIRECCION NACIONAL DE LA POLICIA JUDICIAL	15,965.00	0.00	-15,965.00	-100.00%
058 - DIRECCION NACIONAL DE SALUD DE LA POLICIA NACIONAL	15,047,149.00	19,501,647.00	4,454,498.00	29.60%
061 - MINISTERIO DE JUSTICIA DERECHOS HUMANOS Y CULTOS	532,316.33	0.00	-532,316.33	-100.00%
064 - INSTITUTO NACIONAL DE ESTADISTICAS Y CENSOS	8,108,175.15	1,011,453.71	-7,096,721.44	-87.53%
067 - SERVICIO DE GESTION INMOBILIARIA DEL SECTOR PUBLICO INMOBILIAR	115,323,167.32	36,315,437.00	-79,007,730.32	-68.51%
068 - COMISION DE TRANSITO DEL ECUADOR	28,295,583.03	38,820,000.00	10,524,416.97	37.19%
069 - AGENCIA NACIONAL DE REGULACION Y CONTROL DEL TRANSPORTE TERRESTRE TRANSITO Y SEGURIDAD VIAL	177,056,952.51	173,448,573.00	-4,608,379.51	-2.59%
070 - MINISTERIO DE DEFENSA NACIONAL	77,630,020.28	104,969,442.00	27,339,421.72	35.22%
072 - INSTITUTO GEOGRAFICO MILITAR	4,584,539.95	13,106,034.00	8,521,494.05	185.87%
074 - HOSPITAL DE ESPECIALIDADES FUERZAS ARMADAS	34,429,940.66	38,953,984.00	4,524,043.34	13.14%

**PROFORMA DEL PRESUPUESTO GENERAL DEL ESTADO
 REPORTE CONSOLIDADO COMPARATIVO - POR ENTIDAD
 INGRESOS (US DOLARES)
 Ejercicio: 2019**

ENTIDAD	CODIFICADO 30-SEP-2018	PROFORMA	VARIACION	
			ABSOLUTA	RELATIVA
NO. 1				
075 - SECCION NACIONAL DEL ECUADOR DEL INSTITUTO PANAMERICANO DE GEOGRAFIA E HISTORIA	3,000.00	1,100.00	-1,900.00	-63.33%
077 - INSTITUTO ANTARTICO ECUATORIANO	1,500.00	0.00	-1,500.00	-100.00%
079 - SECRETARIA DE INTELIGENCIA	16,603.00	0.00	-16,603.00	-100.00%
080 - INSTITUTO ESPACIAL ECUATORIANO	1,156.42	0.00	-1,156.42	-100.00%
083 - SECRETARIA NACIONAL DE COMUNICACION	371,868.79	0.00	-371,868.79	-100.00%
084 - MINISTERIO DE MINERIA	139,750.00	0.00	-139,750.00	-100.00%
086 - UNIVERSIDAD DE LAS ARTES	1,192,527.09	299,845.00	-892,682.09	-74.86%
087 - UNIVERSIDAD REGIONAL AMAZONICA IKIAM	9,228,613.89	13,925.00	-9,214,688.89	-99.85%
088 - UNIVERSIDAD NACIONAL DE EDUCACION UNAE	6,601,955.35	1,466,951.00	-5,135,004.35	-77.78%
090 - AGENCIA DE REGULACION Y CONTROL DE LAS TELECOMUNICACIONES ARCOTEL	347,375,654.05	342,732,738.00	-4,642,916.05	-1.34%
095 - OPERADOR NACIONAL DE ELECTRICIDAD - CENACE	13,513,568.79	13,851,565.00	337,996.21	2.50%
099 - AUTORIDAD PORTUARIA DE PUERTO BOLIVAR	7,762,609.45	8,308,300.00	545,690.55	7.03%
100 - AUTORIDAD PORTUARIA DE ESMERALDAS	10,801,172.18	11,632,290.00	831,117.82	7.69%
101 - AUTORIDAD PORTUARIA DE GUAYAQUIL	37,607,024.33	38,094,990.00	487,965.67	1.30%
102 - AUTORIDAD PORTUARIA DE MANTA	6,875,445.05	3,587,287.00	-3,288,158.05	-47.82%
120 - MINISTERIO DE RELACIONES EXTERIORES Y MOVILIDAD HUMANA	89,678,996.60	48,400,000.00	-41,278,996.60	-46.03%
128 - AGENCIA DE ASEGURAMIENTO DE LA CALIDAD DE SERVICIOS DE SALUD Y MEDICINA PREPAGADA ACESS	3,142,447.48	4,991,505.00	1,849,057.52	58.84%
129 - INSTITUTO DE PROMOCION DE EXPORTACIONES E INVERSIONES EXTRANJERAS	60,000.00	0.00	-60,000.00	-100.00%
130 - MINISTERIO DE ECONOMIA Y FINANZAS	293,753.78	305,896.00	12,142.22	4.13%
135 - SERVICIO DE RENTAS INTERNAS -SRI	507,483.91	0.00	-507,483.91	-100.00%
136 - SERVICIO NACIONAL DE ADUANA DEL ECUADOR SENAE	319,945,199.93	23,543,217.00	-296,401,982.93	-92.64%
137 - AGENCIA DE REGULACION Y CONTROL POSTAL	1,415,767.00	1,108,942.00	-306,825.00	-21.67%
140 - MINISTERIO DE EDUCACION	30,781,208.91	6,219,376.00	-24,561,832.91	-79.79%
141 - INSTITUTO NACIONAL DE PATRIMONIO CULTURAL	184,330.00	225,830.00	41,500.00	22.51%
148 - SECRETARIA DEL DEPORTE	2,634,481.27	940,000.00	-1,694,481.27	-64.32%
149 - AGENCIA DE REGULACION Y CONTROL DE ELECTRICIDAD ARCONEL	172,000.00	0.00	-172,000.00	-100.00%
150 - MINISTERIO DE CULTURA Y PATRIMONIO	1,913,725.37	68,200.00	-1,845,525.37	-96.44%
155 - CASA DE MONTALVO	30,500.00	40,700.00	10,200.00	33.44%
158 - INSTITUTO DE FOMENTO AL TALENTO HUMANO	38,220,477.15	29,200,615.00	-9,019,862.15	-23.60%

**PROFORMA DEL PRESUPUESTO GENERAL DEL ESTADO
 REPORTE CONSOLIDADO COMPARATIVO - POR ENTIDAD
 INGRESOS (US DOLARES)
 Ejercicio: 2019**

ENTIDAD	CODIFICADO	PROFORMA	VARIACION	
	30-SEP-2018		ABSOLUTA	RELATIVA
159 - SECRETARIA DE EDUCACION SUPERIOR CIENCIA TECNOLOGIA E INNOVACION	6,250,556.24	2,795,720.18	-3,454,836.06	-55.27%
161 - UNIVERSIDAD ESTATAL DE CUENCA	15,784,663.12	9,000,000.00	-6,784,663.12	-42.98%
162 - UNIVERSIDAD ESTATAL DE BOLIVAR	1,128,013.44	983,000.00	-145,013.44	-12.86%
163 - ESCUELA SUPERIOR POLITECNICA DEL CHIMBORAZO	8,141,251.85	3,495,000.00	-4,646,251.85	-57.07%
164 - UNIVERSIDAD TECNICA DE MACHALA	2,133,379.89	1,000,000.00	-1,133,379.89	-53.13%
165 - UNIVERSIDAD TECNICA LUIS VARGAS TORRES DE ESMERALDAS	1,143,444.83	603,500.00	-539,944.83	-47.22%
166 - UNIVERSIDAD DE GUAYAQUIL	9,782,465.59	5,391,000.00	-4,391,465.59	-44.89%
167 - ESCUELA SUPERIOR POLITECNICA DEL LITORAL	5,940,005.89	5,442,400.00	-497,605.89	-8.38%
168 - UNIVERSIDAD AGRARIA DEL ECUADOR	1,239,741.59	699,542.00	-540,199.59	-43.57%
169 - UNIVERSIDAD TECNICA DEL NORTE	4,161,000.66	1,960,384.00	-2,200,616.66	-52.89%
170 - UNIVERSIDAD NACIONAL DE LOJA	518,135.35	400,000.00	-118,135.35	-22.80%
171 - UNIVERSIDAD TECNICA DE BABAHOYO	1,033,432.15	820,000.00	-213,432.15	-20.65%
172 - UNIVERSIDAD TECNICA DE QUEVEDO	1,187,239.24	870,000.00	-317,239.24	-26.72%
173 - UNIVERSIDAD TECNICA DE MANABI	182,919.60	136,869.00	-46,050.60	-25.18%
174 - UNIVERSIDAD LAICA ELOY ALFARO DE MANABI	1,463,446.36	851,690.08	-611,756.28	-41.80%
175 - UNIVERSIDAD CENTRAL DEL ECUADOR	20,152,525.66	20,178,410.80	25,885.14	0.13%
176 - UNIVERSIDAD TECNICA DE AMBATO	15,705,049.98	7,686,500.00	-8,018,549.98	-51.06%
177 - ESCUELA POLITECNICA NACIONAL	27,774,533.47	16,928,445.00	-10,846,088.47	-39.05%
179 - UNIVERSIDAD TECNICA DE COTOPAXI	1,045,000.00	1,067,940.00	22,940.00	2.20%
180 - UNIVERSIDAD NACIONAL DE CHIMBORAZO	2,719,031.04	1,207,000.00	-1,512,031.04	-55.61%
181 - UNIVERSIDAD ESTATAL DE MILAGRO	2,398,096.05	1,689,988.00	-708,108.05	-29.53%
182 - UNIVERSIDAD ESTATAL DEL SUR DE MANABI	169,436.47	63,713.11	-105,723.36	-62.40%
183 - UNIVERSIDAD DE INVESTIGACION DE TECNOLOGIA EXPERIMENTAL YACHAY	1,555,279.62	40,400.00	-1,514,879.62	-97.40%
185 - UNIVERSIDAD ESTATAL AMAZONICA	1,432,035.60	181,618.00	-1,250,417.60	-87.32%
187 - UNIVERSIDAD ESTATAL PENINSULA DE SANTA ELENA	409,052.91	300,000.00	-109,052.91	-26.66%
188 - ESCUELA SUPERIOR POLITECNICA AGROPECUARIA DE MANABI MANUEL FELIX LOPEZ	236,509.89	159,000.00	-77,509.89	-32.77%
189 - UNIVERSIDAD DE LAS FUERZAS ARMADAS ESPE	13,570,363.67	8,392,498.00	-5,177,865.67	-38.16%
214 - INSTITUTO NACIONAL DE EVALUACION EDUCATIVA	1,754.11	0.00	-1,754.11	-100.00%
215 - INSTITUTO SUPERIOR TECNOLÓGICO DE ARIALES DEL ECUADOR	36,000.00	0.00	-36,000.00	-100.00%
217 - AGENCIA NACIONAL DE REGULACION CONTROL Y VIGILANCIA SANITARIA ARCSA	14,010,547.49	17,272,856.00	3,262,308.51	23.28%

**PROFORMA DEL PRESUPUESTO GENERAL DEL ESTADO
 REPORTE CONSOLIDADO COMPARATIVO - POR ENTIDAD
 INGRESOS (US DOLARES)
 Ejercicio: 2019**

ENTIDAD	CODIFICADO	PROFORMA	VARIACION	
	30-SEP-2018		ABSOLUTA	RELATIVA
218 - MINISTERIO DE COMERCIO EXTERIOR	600,800.00	1,259,589.77	658,789.77	109.65%
219 - SECRETARIA TECNICA DE PREVENION INTEGRAL DE DROGAS	1,272,544.00	0.00	-1,272,544.00	-100.00%
226 - CONSEJO NACIONAL PARA LA IGUALDAD DE PUEBLOS Y NACIONALIDADES	1,200.00	2,000.00	800.00	66.67%
232 - INSTITUTO DE ALTOS ESTUDIOS NACIONALES (IAEN)	3,849,538.86	2,793,000.00	-1,056,538.86	-27.45%
233 - UNIVERSIDAD POLITECNICA ESTATAL DEL CARCHI	823,080.72	816,470.00	-6,610.72	-0.80%
234 - INSTITUTO ECUATORIANO DE PROPIEDAD INTELECTUAL - IEPI	6,115,002.97	0.00	-6,115,002.97	-100.00%
236 - INSTITUTO DE CINE Y CREACION AUDIOVISUAL	5,000.00	0.00	-5,000.00	-100.00%
237 - CONSEJO DE ASEGURAMIENTO DE LA CALIDAD DE LA EDUCACION SUPERIOR	24,135.88	0.00	-24,135.88	-100.00%
250 - CASA DE LA CULTURA ECUATORIANA BENJAMIN CARRION	1,134,268.46	566,481.00	-567,787.46	-50.06%
254 - SECRETARIA TECNICA DE LA CIRCUNSCRIPCION TERRITORIAL ESPECIAL AMAZONICA	724,728.25	16,450,083.44	15,725,355.19	2,169.83%
266 - SERVICIO INTEGRADO DE SEGURIDAD ECU 911	28,044.00	0.00	-28,044.00	-100.00%
267 - INSTITUTO NACIONAL DE INVESTIGACION EN SALUD PUBLICA INSPI DR LEOPOLDO IZQUIETA PEREZ	127,850.66	12,804.00	-115,046.66	-89.99%
269 - SECRETARIA NACIONAL DE GESTION DE LA POLITICA	80,865.53	0.00	-80,865.53	-100.00%
271 - INSTITUTO OCEANOGRAFICO	21,456,225.37	24,063,388.00	2,607,162.63	12.15%
274 - INSTITUTO NACIONAL DE ECONOMIA POPULAR Y SOLIDARIA - IEPS	16,540.00	957,888.29	941,348.29	5,691.34%
280 - MINISTERIO DE INCLUSION ECONOMICA Y SOCIAL	3,335,816.00	0.00	-3,335,816.00	-100.00%
283 - CONSEJO NACIONAL PARA LA IGUALDAD DE DISCAPACIDADES	145,645.00	130,000.00	-15,645.00	-10.74%
289 - CONSEJO NACIONAL PARA LA IGUALDAD INTERGENERACIONAL	4,739.00	0.00	-4,739.00	-100.00%
302 - INSTITUTO NACIONAL DE BIODIVERSIDAD	235,044.84	7,000.00	-228,044.84	-97.02%
303 - INSTITUTO DE FOMENTO DE LAS ARTES INNOVACION Y CREATIVIDADES	125,815.00	94,200.00	-31,615.00	-25.13%
311 - SERVICIO ECUATORIANO DE CAPACITACION PROFESIONAL -SECAP	1,553,806.11	1,100,000.00	-453,806.11	-29.21%
312 - CONSEJO DE EDUCACION SUPERIOR	29,793.95	0.00	-29,793.95	-100.00%
315 - MINISTERIO DEL TRABAJO	6,935,494.00	2,103,156.00	-4,832,338.00	-69.68%
319 - JUNTA NACIONAL DE DEFENSA DEL ARTESANO	325,459.60	363,000.00	37,540.40	11.53%
320 - MINISTERIO DE SALUD PUBLICA	40,244,530.96	84,300,003.00	44,055,472.04	109.47%
323 - CONSEJO NACIONAL DE SALUD CONASA	150,000.00	150,000.00	0.00	0.00%

**PROFORMA DEL PRESUPUESTO GENERAL DEL ESTADO
 REPORTE CONSOLIDADO COMPARATIVO - POR ENTIDAD
 INGRESOS (US DOLARES)
 Ejercicio: 2019**

ENTIDAD	CODIFICADO	PROFORMA	VARIACION	
	30-SEP-2018		ABSOLUTA	RELATIVA
330 - PARQUE NACIONAL GALAPAGOS	18,136,110.00	23,783,869.00	5,647,759.00	31.14%
334 - AGENCIA DE REGULACION Y CONTROL FITO Y ZOOSANITARIO	12,102,130.75	13,244,000.00	1,141,869.25	9.44%
356 - MINISTERIO DE ACUICULTURA Y PESCA.	11,621,414.13	11,150,700.00	-470,714.13	-4.05%
360 - MINISTERIO DE AGRICULTURA Y GANADERIA	3,906,597.04	1,945,428.51	-1,961,168.53	-50.20%
361 - SUPERINTENDENCIA DE ORDENAMIENTO TERRITORIAL SO Y GESTION DEL SUELO	524,206.60	0.00	-524,206.60	-100.00%
371 - INSTITUTO NACIONAL DE EFICIENCIA ENERGETICA Y ENERGIAS RENOVABLES	276,467.59	0.00	-276,467.59	-100.00%
390 - INSTITUTO NACIONAL DE INVESTIGACIONES AGROPECUARIAS - I.N.I.A.P.	4,686,067.23	4,445,307.55	-240,759.68	-5.14%
416 - AGENCIA DE REGULACION Y CONTROL HIDROCARBURIFERO ARCH	15,741,897.00	18,450,606.00	2,718,709.00	17.27%
418 - SECRETARIA DE HIDROCARBUROS SH	5,697,437.00	0.00	-5,697,437.00	-100.00%
419 - MINISTERIO DE ENERGIA Y RECURSOS NATURALES NO RENOVABLES	2,341,981.00	82,277,326.28	79,934,345.28	3,411.65%
421 - MINISTERIO DE ELECTRICIDAD Y ENERGIA RENOVABLE	78,197,700.00	0.00	-78,197,700.00	-100.00%
422 - INSTITUTO NACIONAL DE METEOROLOGIA E HIDROLOGIA -INAMHI	75,153.00	82,500.00	7,347.00	9.78%
426 - AGENCIA DE REGULACION Y CONTROL MINERO	2,437,135.96	1,980,000.00	-457,135.96	-18.76%
427 - INSTITUTO DE INVESTIGACION GEOLOGICO Y ENERGETICO	211,787.66	279,571.75	67,784.09	32.01%
470 - MINISTERIO DE INDUSTRIAS Y PRODUCTIVIDAD	281,963.63	0.00	-281,963.63	-100.00%
471 - SECRETARIA TECNICA DEL SISTEMA NACIONAL DE CUALIFICACIONES Y CAPACITACION PROFESIONAL	1,789.00	0.00	-1,789.00	-100.00%
472 - SERVICIO ECUATORIANO DE NORMALIZACION	14,085,039.46	11,000,000.00	-3,085,039.46	-21.90%
473 - INSTITUTO NACIONAL DE PESCA -INP	1,094,217.00	900,500.00	-193,717.00	-17.70%
475 - SERVICIO DE ACREDITACION ECUATORIANO	1,171,000.00	1,067,000.00	-104,000.00	-8.88%
476 - CENTRO INTERAMERICANO DE ARTESANIAS Y ARTES POPULARES CIDAP	14,828.57	6,192.00	-8,636.57	-58.24%
510 - MINISTERIO DE TURISMO	50,388,846.68	64,695,090.00	14,306,243.32	28.39%
511 - DIRECCION NACIONAL DE REGISTRO DE DATOS PUBLICOS	18,768,761.65	19,572,025.00	803,263.35	4.28%
520 - MINISTERIO DE TRANSPORTE Y OBRAS PUBLICAS	148,470,254.28	97,347,254.12	-51,123,000.16	-34.43%
522 - DIRECCION GENERAL DE AVIACION CIVIL	71,267,963.78	82,402,000.00	11,134,036.22	15.62%
540 - MINISTERIO DE TELECOMUNICACIONES Y DE LA SOCIEDAD DE LA INFORMACION	82,046.99	0.00	-82,046.99	-100.00%
550 - MINISTERIO DE DESARROLLO URBANO Y VIVIENDA	6,932,494.85	2,564,100.00	-4,368,394.85	-63.01%

**PROFORMA DEL PRESUPUESTO GENERAL DEL ESTADO
 REPORTE CONSOLIDADO COMPARATIVO - POR ENTIDAD
 INGRESOS (US DOLARES)
 Ejercicio: 2019**

ENTIDAD	CODIFICADO 30-SEP-2018	PROFORMA	VARIACION	
			ABSOLUTA	RELATIVA
560 - SERVICIO DE CONTRATACION DE OBRAS - SECOB	167,358,815.94	0.00	-167,358,815.94	-100.00%
577 - SERVICIO NACIONAL DE DERECHOS INTELECTUALES	4,141,752.03	10,538,935.00	6,397,182.97	154.46%
580 - CONSEJO NACIONAL ELECTORAL	4,953,431.08	5,200,000.00	246,568.92	4.98%
581 - CORTE CONSTITUCIONAL	120,000.00	130,000.00	10,000.00	8.33%
582 - TRIBUNAL CONTENCIOSO ELECTORAL	1,000.00	0.00	-1,000.00	-100.00%
583 - CONSEJO DE PARTICIPACION CIUDADANA Y CONTROL SOCIAL	90,348.00	0.00	-90,348.00	-100.00%
590 - PROCURADURIA GENERAL DEL ESTADO	138,042.82	0.00	-138,042.82	-100.00%
591 - CONTRALORIA GENERAL DEL ESTADO	3,217,911.72	122,437.00	-3,095,474.72	-96.20%
592 - SUPERINTENDENCIA DE BANCOS	67,529,517.83	83,266,450.00	15,736,932.17	23.30%
593 - SUPERINTENDENCIA DE COMPANIAS VALORES Y SEGUROS	171,090,054.88	201,888,901.00	30,798,846.12	18.00%
598 - FISCALIA GENERAL DEL ESTADO	204,855.62	21,830.00	-183,025.62	-89.34%
643 - DEFENSORIA DEL PUEBLO	21,000.00	0.00	-21,000.00	-100.00%
679 - UNIDAD DE ANALISIS FINANCIERO Y ECONOMICO UAFE	90,290.70	0.00	-90,290.70	-100.00%
690 - CORPORACION DEL SEGURO DE DEPOSITOS COSEDE	100.00	0.00	-100.00	-100.00%
916 - SUPERINTENDENCIA DE ECONOMIA POPULAR Y SOLIDARIA	11,074,579.82	14,389,035.00	3,314,455.18	29.93%
935 - SUPERINTENDENCIA DE CONTROL DEL PODER DE MERCADO	712,315.00	733,964.00	21,649.00	3.04%
974 - SUPERINTENDENCIA DE LA INFORMACION Y COMUNICACION	409,310.00	0.00	-409,310.00	-100.00%
990 - RECURSOS PREASIGNADOS	1,227,221,841.00	1,265,077,579.00	37,855,738.00	3.08%
991 - FINANCIAMIENTO DE DERIVADOS DEFICITARIOS	2,976,111,837.00	4,228,731,022.00	1,252,619,185.00	42.09%
996 - INGRESOS Y TRANSFERENCIAS	18,379,295,486.67	19,772,890,510.41	1,393,595,023.74	7.58%
997 - DEUDA PUBLICA	8,536,558,975.06	8,140,296,351.08	-396,262,623.98	-4.64%
TOTAL	33,913,718,369.99	35,529,394,461.72	1,615,676,091.73	4.76%

**PROFORMA DEL PRESUPUESTO GENERAL DEL ESTADO
 REPORTE CONSOLIDADO COMPARATIVO - POR ENTIDAD
 GASTOS (US DOLARES)
 Ejercicio: 2019**

ENTIDAD	CODIFICADO	PROFORMA	VARIACION	
	30-SEP-2018		ABSOLUTA	RELATIVA
001 - ASAMBLEA NACIONAL	59,167,248.42	49,403,006.00	-9,764,242.42	-16.50%
003 - PARLAMENTO ANDINO (OFICINA NACIONAL)	2,206,872.00	2,016,718.00	-190,154.00	-8.62%
010 - CONSEJO DE LA JUDICATURA	405,517,963.31	382,053,796.75	-23,464,166.56	-5.79%
015 - DEFENSORIA PUBLICA	36,919,960.39	33,448,181.00	-3,471,779.39	-9.40%
020 - PRESIDENCIA DE LA REPUBLICA	20,763,733.19	19,165,759.27	-1,597,973.92	-7.70%
021 - VICEPRESIDENCIA DE LA REPUBLICA	5,486,493.89	4,928,736.00	-557,757.89	-10.17%
1 - SECRETARIA NACIONAL DE PLANIFICACION Y DESARROLLO SENPLADES	29,255,130.40	29,999,416.74	744,286.34	2.54%
034 - SERVICIO NACIONAL DE GESTION DE RIESGOS Y EMERGENCIAS	43,002,432.44	51,909,379.18	8,906,946.74	20.71%
035 - INSTITUTO PARA EL ECODesarrollo DE LA REGION AMAZONICA -ECORAE	17,583,879.02	0.00	-17,583,879.02	-100.00%
037 - SECRETARIA NACIONAL DEL AGUA	42,086,180.14	40,474,842.66	-1,611,337.48	-3.83%
038 - SECRETARIA TECNICA DEL PLAN TODA UNA VIDA	16,948,478.49	11,600,576.63	-5,347,901.86	-31.55%
039 - SERVICIO NACIONAL DE CONTRATACION PUBLICA - SERCOP	12,290,515.08	9,536,873.00	-2,753,642.08	-22.40%
040 - MINISTERIO DEL AMBIENTE	73,651,405.14	53,382,121.44	-20,269,283.70	-27.52%
045 - CONSEJO DE GOBIERNO DEL REGIMEN ESPECIAL DE GALAPAGOS	25,193,461.79	13,963,677.00	-11,229,784.79	-44.57%
046 - CONSEJO NACIONAL DE COMPETENCIAS	1,151,084.72	1,129,596.00	-21,488.72	-1.87%
047 - AGENCIA DE REGULACION Y CONTROL DE LA BIOSEGURIDAD Y CUARENTENA PARA GALAPAGOS	6,507,653.10	5,396,664.75	-1,110,988.35	-17.07%
049 - SECRETARIA TECNICA DEL COMITE DE PREVENION DE ASENTAMIENTOS HUMANOS IRREGULARES	737,794.00	616,599.00	-121,195.00	-16.43%
050 - MINISTERIO DEL INTERIOR	184,218,368.71	123,366,431.68	-60,851,937.03	-33.03%
051 - DIRECCION GENERAL DE REGISTRO CIVIL IDENTIFICACION Y CEDULACION	54,066,370.35	60,879,940.76	6,813,570.41	12.60%
052 - POLICIA NACIONAL	1,303,091,727.68	1,256,152,343.20	-46,939,384.48	-3.60%
057 - DIRECCION NACIONAL DE LA POLICIA JUDICIAL	9,599,492.26	8,749,105.00	-850,387.26	-8.86%
058 - DIRECCION NACIONAL DE SALUD DE LA POLICIA NACIONAL	41,901,473.83	33,075,898.00	-8,825,575.83	-21.06%
061 - MINISTERIO DE JUSTICIA DERECHOS HUMANOS Y CULTOS	117,445,650.57	96,139,087.81	-21,306,562.76	-18.14%
064 - INSTITUTO NACIONAL DE ESTADISTICAS Y CENSOS	32,408,587.06	49,524,000.33	17,115,413.27	52.81%
067 - SERVICIO DE GESTION INMOBILIARIA DEL SECTOR PUBLICO INMOBILIAR	71,751,262.09	72,536,051.53	784,789.44	1.09%
068 - COMISION DE TRANSITO DEL ECUADOR	128,667,560.00	115,797,715.26	-12,869,844.74	-10.00%
069 - AGENCIA NACIONAL DE REGULACION Y CONTROL DEL	85,729,390.03	32,122,750.26	-53,606,639.77	-62.53%

**PROFORMA DEL PRESUPUESTO GENERAL DEL ESTADO
 REPORTE CONSOLIDADO COMPARATIVO - POR ENTIDAD
 GASTOS (US DOLARES)
 Ejercicio: 2019**

ENTIDAD	CODIFICADO 30-SEP-2018	PROFORMA	VARIACION	
			ABSOLUTA	RELATIVA
TRANSPORTE TERRESTRE TRANSITO Y SEGURIDAD VIAL				
070 - MINISTERIO DE DEFENSA NACIONAL	1,527,600,906.63	1,457,827,718.50	-69,773,188.13	-4.57%
072 - INSTITUTO GEOGRAFICO MILITAR	27,751,555.30	17,791,688.73	-9,959,866.57	-35.89%
074 - HOSPITAL DE ESPECIALIDADES FUERZAS ARMADAS NO. 1	56,356,287.98	39,734,812.00	-16,621,475.98	-29.49%
075 - SECCION NACIONAL DEL ECUADOR DEL INSTITUTO PANAMERICANO DE GEOGRAFIA E HISTORIA	349,994.20	278,770.00	-71,224.20	-20.35%
077 - INSTITUTO ANTARTICO ECUATORIANO	977,994.30	1,027,440.64	49,446.34	5.06%
079 - SECRETARIA DE INTELIGENCIA	31,390,629.17	0.00	-31,390,629.17	-100.00%
080 - INSTITUTO ESPACIAL ECUATORIANO	4,199,397.25	2,582,518.29	-1,616,878.96	-38.50%
083 - SECRETARIA NACIONAL DE COMUNICACION	20,906,483.89	25,920,780.84	5,014,296.95	23.98%
084 - MINISTERIO DE MINERIA	4,052,445.84	0.00	-4,052,445.84	-100.00%
085 - SERVICIO DE PROTECCION PRESIDENCIAL	11,168,742.62	8,385,639.00	-2,783,103.62	-24.92%
086 - UNIVERSIDAD DE LAS ARTES	20,620,120.56	23,084,530.58	2,464,410.02	11.95%
087 - UNIVERSIDAD REGIONAL AMAZONICA IKIAM	35,427,787.30	20,639,629.15	-14,788,158.15	-41.74%
088 - UNIVERSIDAD NACIONAL DE EDUCACION UNAE	46,444,911.25	35,333,282.23	-11,111,629.02	-23.92%
090 - AGENCIA DE REGULACION Y CONTROL DE LAS TELECOMUNICACIONES ARCTEL	17,128,979.77	23,985,254.50	6,856,274.73	40.03%
095 - OPERADOR NACIONAL DE ELECTRICIDAD - CENACE	6,452,406.79	7,902,880.00	1,450,473.21	22.48%
099 - AUTORIDAD PORTUARIA DE PUERTO BOLIVAR	2,826,322.00	2,461,444.00	-364,878.00	-12.91%
100 - AUTORIDAD PORTUARIA DE ESMERALDAS	17,186,156.94	11,634,335.01	-5,551,821.93	-32.30%
101 - AUTORIDAD PORTUARIA DE GUAYAQUIL	23,352,279.83	11,420,469.75	-11,931,810.08	-51.09%
102 - AUTORIDAD PORTUARIA DE MANTA	18,033,037.18	4,073,821.00	-13,959,216.18	-77.41%
115 - AGENCIA DE REGULACION Y CONTROL DEL AGUA - ARCA	2,864,272.00	2,826,803.00	-37,469.00	-1.31%
116 - CONSEJO NACIONAL PARA LA IGUALDAD DE GENERO	1,126,500.00	969,709.00	-136,791.00	-12.14%
120 - MINISTERIO DE RELACIONES EXTERIORES Y MOVILIDAD HUMANA	131,046,085.51	114,023,428.51	-17,022,657.00	-12.99%
127 - SECRETARIA TECNICA DEL COMITE NACIONAL DE LIMITES INTERNOS	565,518.05	453,769.00	-111,749.05	-19.76%
128 - AGENCIA DE ASEGURAMIENTO DE LA CALIDAD DE SERVICIOS DE SALUD Y MEDICINA PREPAGADA ACESS	6,070,465.38	5,397,315.00	-673,170.38	-11.09%
129 - INSTITUTO DE PROMOCION DE EXPORTACIONES E INVERSIONES EXTRANJERAS	16,639,781.43	457,500.01	-16,182,281.42	-97.25%
130 - MINISTERIO DE ECONOMIA Y FINANZAS	44,604,461.60	38,897,574.75	-5,706,886.85	-12.79%
135 - SERVICIO DE RENTAS INTERNAS -SRI	113,525,259.18	117,511,754.21	3,986,495.03	3.51%
136 - SERVICIO NACIONAL DE ADUANA DEL ECUADOR SENA	64,475,816.58	59,316,444.13	-5,159,372.45	-8.00%

**PROFORMA DEL PRESUPUESTO GENERAL DEL ESTADO
 REPORTE CONSOLIDADO COMPARATIVO - POR ENTIDAD
 GASTOS (US DOLARES)
 Ejercicio: 2019**

ENTIDAD	CODIFICADO	PROFORMA	VARIACION	
	30-SEP-2018		ABSOLUTA	RELATIVA
137 - AGENCIA DE REGULACION Y CONTROL POSTAL	1,498,518.37	1,422,773.00	-75,745.37	-5.05%
140 - MINISTERIO DE EDUCACION	3,463,449,758.92	3,602,091,771.35	138,642,012.43	4.00%
141 - INSTITUTO NACIONAL DE PATRIMONIO CULTURAL	6,930,022.99	6,180,934.00	-749,088.99	-10.81%
148 - SECRETARIA DEL DEPORTE	94,137,449.16	79,991,696.94	-14,145,752.22	-15.03%
149 - AGENCIA DE REGULACION Y CONTROL DE ELECTRICIDAD ARCONEL	5,854,707.25	5,858,425.00	3,717.75	0.06%
150 - MINISTERIO DE CULTURA Y PATRIMONIO	39,128,646.89	28,354,826.25	-10,773,820.64	-27.53%
151 - CASA DE MONTALVO	219,070.20	220,882.00	1,811.80	0.83%
158 - INSTITUTO DE FOMENTO AL TALENTO HUMANO	123,698,575.84	9,051,980.00	-114,646,595.84	-92.68%
159 - SECRETARIA DE EDUCACION SUPERIOR CIENCIA TECNOLOGIA E INNOVACION	136,208,287.58	265,350,588.71	129,142,301.13	94.81%
161 - UNIVERSIDAD ESTATAL DE CUENCA	93,354,072.35	88,217,349.45	-5,136,722.90	-5.50%
162 - UNIVERSIDAD ESTATAL DE BOLIVAR	17,859,837.40	17,742,801.42	-117,035.98	-0.66%
163 - ESCUELA SUPERIOR POLITECNICA DEL CHIMBORAZO	76,050,554.41	69,778,080.97	-6,272,473.44	-8.25%
164 - UNIVERSIDAD TECNICA DE MACHALA	34,301,240.89	33,590,935.58	-710,305.31	-2.07%
165 - UNIVERSIDAD TECNICA LUIS VARGAS TORRES DE ESMERALDAS	20,818,572.14	19,443,635.42	-1,374,936.72	-6.60%
166 - UNIVERSIDAD DE GUAYAQUIL	178,814,368.39	173,771,460.51	-5,042,907.88	-2.82%
167 - ESCUELA SUPERIOR POLITECNICA DEL LITORAL	76,891,484.52	78,766,398.00	1,874,913.48	2.44%
168 - UNIVERSIDAD AGRARIA DEL ECUADOR	20,793,311.48	18,588,949.44	-2,204,362.04	-10.60%
169 - UNIVERSIDAD TECNICA DEL NORTE	38,597,906.16	37,083,109.55	-1,514,796.61	-3.92%
170 - UNIVERSIDAD NACIONAL DE LOJA	36,866,108.11	37,353,704.98	487,596.87	1.32%
171 - UNIVERSIDAD TECNICA DE BABAHOYO	25,060,803.15	24,504,243.00	-556,560.15	-2.22%
172 - UNIVERSIDAD TECNICA DE QUEVEDO	29,526,474.41	28,235,378.51	-1,291,095.90	-4.37%
173 - UNIVERSIDAD TECNICA DE MANABI	52,374,577.61	50,383,391.65	-1,991,185.96	-3.80%
174 - UNIVERSIDAD LAICA ELOY ALFARO DE MANABI	63,159,805.77	59,316,714.05	-3,843,091.72	-6.08%
175 - UNIVERSIDAD CENTRAL DEL ECUADOR	155,973,650.32	154,648,639.16	-1,325,011.16	-0.85%
176 - UNIVERSIDAD TECNICA DE AMBATO	63,149,358.47	53,065,427.39	-10,083,931.08	-15.97%
177 - ESCUELA POLITECNICA NACIONAL	92,034,620.96	83,422,008.22	-8,612,612.74	-9.36%
179 - UNIVERSIDAD TECNICA DE COTOPAXI	21,183,386.77	19,908,744.74	-1,274,642.03	-6.02%
180 - UNIVERSIDAD NACIONAL DE CHIMBORAZO	36,898,877.29	34,008,111.80	-2,890,765.49	-7.83%
181 - UNIVERSIDAD ESTATAL DE MILAGRO	23,757,722.25	23,153,752.04	-603,970.21	-2.54%
182 - UNIVERSIDAD ESTATAL DEL SUR DE MANABI	18,379,816.57	18,191,287.52	-188,529.05	-1.03%
183 - UNIVERSIDAD DE INVESTIGACION DE TECNOLOGIA EXPERIMENTAL YACHAY	18,607,398.11	15,459,661.18	-3,147,736.93	-16.92%

**PROFORMA DEL PRESUPUESTO GENERAL DEL ESTADO
 REPORTE CONSOLIDADO COMPARATIVO - POR ENTIDAD
 GASTOS (US DOLARES)
 Ejercicio: 2019**

ENTIDAD	CODIFICADO	PROFORMA	VARIACION	
	30-SEP-2018		ABSOLUTA	RELATIVA
185 - UNIVERSIDAD ESTATAL AMAZONICA	16,174,964.99	13,424,310.98	-2,750,654.01	-17.01%
187 - UNIVERSIDAD ESTATAL PENINSULA DE SANTA ELENA	17,151,111.49	15,579,841.34	-1,571,270.15	-9.16%
188 - ESCUELA SUPERIOR POLITECNICA AGROPECUARIA DE MANABI MANUEL FELIX LOPEZ	11,668,652.58	11,210,659.37	-457,993.21	-3.92%
189 - UNIVERSIDAD DE LAS FUERZAS ARMADAS ESPE	60,665,126.43	73,132,293.23	-7,532,833.20	-9.34%
214 - INSTITUTO NACIONAL DE EVALUACION EDUCATIVA	10,280,408.99	7,088,500.04	-3,191,908.95	-31.05%
215 - INSTITUTO SUPERIOR TECNOLOGICO DE ARTES DEL ECUADOR	456,811.00	403,029.00	-53,782.00	-11.77%
217 - AGENCIA NACIONAL DE REGULACION CONTROL Y VIGILANCIA SANITARIA ARCSA	17,570,801.07	15,893,886.00	-1,676,915.07	-9.54%
218 - MINISTERIO DE COMERCIO EXTERIOR	9,916,101.43	36,562,365.61	26,646,264.18	268.72%
219 - SECRETARIA TECNICA DE PREVENCIÓN INTEGRAL DE DROGAS	5,207,169.23	0.00	-5,207,169.23	-100.00%
220 - CONSEJO DE REGULACION Y DESARROLLO DE LA INFORMACION Y COMUNICACION	3,373,012.42	3,163,340.00	-209,672.42	-6.22%
222 - SERVICIO PUBLICO PARA PAGO DE ACCIDENTES DE TRANSITO	3,066,724.73	1,981,045.00	-1,085,679.73	-35.40%
224 - SECRETARIA TECNICA DEL COMITE DE COORDINACION DE LA FUNCION DE TRANSPARENCIA Y CONTROL SOCIAL	197,674.53	116,743.00	-80,931.53	-40.94%
226 - CONSEJO NACIONAL PARA LA IGUALDAD DE PUEBLOS Y NACIONALIDADES	1,149,181.76	1,117,181.00	-32,000.76	-2.78%
227 - CONSEJO NACIONAL PARA LA IGUALDAD DE MOVILIDAD HUMANA	430,035.92	433,996.00	3,960.08	0.92%
229 - SERVICIO NACIONAL DE MEDICINA LEGAL Y CIENCIAS FORENSES	10,409,910.74	10,016,621.75	-393,288.99	-3.78%
232 - INSTITUTO DE ALTOS ESTUDIOS NACIONALES (IAEN)	9,549,138.76	8,579,390.42	-969,748.34	-10.16%
233 - UNIVERSIDAD POLITECNICA ESTATAL DEL CARCHI	10,428,496.72	10,366,266.69	-62,230.03	-0.60%
234 - INSTITUTO ECUATORIANO DE PROPIEDAD INTELECTUAL - IEPI	2,723,678.95	0.00	-2,723,678.95	-100.00%
236 - INSTITUTO DE CINE Y CREACION AUDIOVISUAL	1,201,469.37	1,049,633.00	-151,836.37	-12.64%
237 - CONSEJO DE ASEGURAMIENTO DE LA CALIDAD DE LA EDUCACION SUPERIOR	9,641,027.93	9,686,528.00	45,500.07	0.47%
250 - CASA DE LA CULTURA ECUATORIANA BENJAMIN CARRION	17,444,147.43	15,695,433.00	-1,748,714.43	-10.02%
254 - SECRETARIA TECNICA DE LA CIRCUNSCRIPCION TERRITORIAL ESPECIAL AMAZONICA	724,728.25	16,450,083.44	15,725,355.19	2,169.83%
255 - SECRETARIA DEL SISTEMA DE EDUCACION INTERCULTURAL BILINGUE	0.00	11,463,866.00	11,463,866.00	0.00%
260 - CENTRO DE INTELIGENCIA ESTRATEGICA	0.00	25,122,892.00	25,122,892.00	0.00%

**PROFORMA DEL PRESUPUESTO GENERAL DEL ESTADO
 REPORTE CONSOLIDADO COMPARATIVO - POR ENTIDAD
 GASTOS (US DOLARES)
 Ejercicio: 2019**

ENTIDAD	CODIFICADO	PROFORMA	VARIACION	
	30-SEP-2018		ABSOLUTA	RELATIVA
266 - SERVICIO INTEGRADO DE SEGURIDAD ECU 911	49,091,883.54	45,276,571.85	-3,815,311.69	-7.77%
267 - INSTITUTO NACIONAL DE INVESTIGACION EN SALUD PUBLICA INSPI DR LEOPOLDO IZQUIETA PEREZ	13,037,538.46	10,597,572.00	-2,439,966.46	-18.71%
269 - SECRETARIA NACIONAL DE GESTION DE LA POLITICA	13,206,506.48	10,292,075.20	-2,914,431.28	-22.07%
271 - INSTITUTO OCEANOGRAFICO	17,870,310.76	8,135,220.32	-9,735,090.44	-54.48%
274 - INSTITUTO NACIONAL DE ECONOMIA POPULAR Y SOLIDARIA - IEPS	11,005,820.71	8,794,738.41	-2,211,082.30	-20.09%
275 - MINISTERIO DE INCLUSION ECONOMICA Y SOCIAL	1,066,956,456.48	1,062,946,034.31	-24,010,422.17	-2.21%
283 - CONSEJO NACIONAL PARA LA IGUALDAD DE DISCAPACIDADES	2,081,489.37	2,021,340.00	-60,149.37	-2.89%
289 - CONSEJO NACIONAL PARA LA IGUALDAD INTERGENERACIONAL	2,002,673.45	2,107,877.00	105,203.55	5.25%
302 - INSTITUTO NACIONAL DE BIODIVERSIDAD	1,361,772.83	1,104,865.00	-256,907.83	-18.87%
303 - INSTITUTO DE FOMENTO DE LAS ARTES INNOVACION Y CREATIVIDADES	11,444,399.08	10,819,635.00	-624,764.08	-5.46%
311 - SERVICIO ECUATORIANO DE CAPACITACION PROFESIONAL - SECAP	10,400,935.67	8,530,564.95	-1,870,370.72	-17.98%
312 - CONSEJO DE EDUCACION SUPERIOR	5,414,626.20	4,313,463.00	-1,101,163.20	-20.34%
315 - MINISTERIO DEL TRABAJO	38,900,359.74	76,003,343.71	37,102,983.97	95.38%
319 - JUNTA NACIONAL DE DEFENSA DEL ARTESANO	2,934,552.80	2,598,821.00	-335,731.80	-11.44%
320 - MINISTERIO DE SALUD PUBLICA	3,043,648,702.40	3,104,887,920.00	61,239,217.60	2.01%
323 - CONSEJO NACIONAL DE SALUD CONASA	343,076.40	393,120.00	50,043.60	14.59%
326 - INSTITUTO NACIONAL DE DONACION Y TRANSPLANTES DE ORGANOS TEJIDOS Y CELULAS - INDOT	1,451,399.97	1,370,998.00	-80,401.97	-5.54%
330 - PARQUE NACIONAL GALAPAGOS	18,125,593.17	25,511,323.25	7,385,730.08	40.75%
334 - AGENCIA DE REGULACION Y CONTROL FITO Y ZOOSANITARIO	33,040,835.06	27,705,694.78	-5,335,140.28	-16.15%
356 - MINISTERIO DE ACUACULTURA Y PESCA.	51,284,924.52	17,297,196.87	-33,997,727.65	-66.29%
360 - MINISTERIO DE AGRICULTURA Y GANADERIA	160,788,384.26	131,059,985.94	-29,728,398.32	-18.49%
361 - SUPERINTENDENCIA DE ORDENAMIENTO TERRITORIAL USO Y GESTION DEL SUELO	5,427,760.60	3,297,808.00	-2,129,952.60	-39.24%
364 - CONFERENCIA PLURINACIONAL E INTERCULTURAL DE SOBERANIA ALIMENTARIA	805,424.00	730,911.00	-74,513.00	-9.25%
371 - INSTITUTO NACIONAL DE EFICIENCIA ENERGETICA Y ENERGIAS RENOVABLES	1,697,666.82	0.00	-1,697,666.82	-100.00%
378 - MISION F.A.O. EN EL ECUADOR	79,393.00	51,978.00	-27,415.00	-34.53%
390 - INSTITUTO NACIONAL DE INVESTIGACIONES AGROPECUARIAS - I.N.I.A.P.	23,857,698.32	18,377,253.19	-5,480,445.13	-22.97%

**PROFORMA DEL PRESUPUESTO GENERAL DEL ESTADO
 REPORTE CONSOLIDADO COMPARATIVO - POR ENTIDAD
 GASTOS (US DOLARES)
 Ejercicio: 2019**

ENTIDAD	CODIFICADO 30-SEP-2018	PROFORMA	VARIACION	
			ABSOLUTA	RELATIVA
416 - AGENCIA DE REGULACION Y CONTROL HIDROCARBURIFERO ARCH	13,268,904.25	13,149,025.00	-119,879.25	-0.90%
418 - SECRETARIA DE HIDROCARBUROS SH	2,579,477.01	0.00	-2,579,477.01	-100.00%
419 - MINISTERIO DE ENERGIA Y RECURSOS NATURALES NO RENOVABLES	226,694,967.74	147,898,837.07	-78,796,130.67	-34.76%
421 - MINISTERIO DE ELECTRICIDAD Y ENERGIA RENOVABLE	134,802,200.46	0.00	-134,802,200.46	-100.00%
422 - INSTITUTO NACIONAL DE METEOROLOGIA E HIDROLOGIA -INAMHI	3,163,009.27	2,492,734.00	-670,275.27	-21.19%
426 - AGENCIA DE REGULACION Y CONTROL MINERO	6,238,205.17	5,168,362.00	-1,069,843.17	-17.15%
427 - INSTITUTO DE INVESTIGACION GEOLOGICO Y ENERGETICO	7,780,698.72	6,591,572.10	-1,189,126.62	-15.28%
470 - MINISTERIO DE INDUSTRIAS Y PRODUCTIVIDAD	14,564,858.78	0.00	-14,564,858.78	-100.00%
471 - SECRETARIA TECNICA DEL SISTEMA NACIONAL DE CUALIFICACIONES Y CAPACITACION PROFESIONAL	1,727,195.66	1,604,921.00	-122,274.66	-7.08%
472 - SERVICIO ECUATORIANO DE NORMALIZACION	6,097,674.35	4,790,128.00	-1,307,546.35	-21.44%
473 - INSTITUTO NACIONAL DE PESCA -INP	2,802,016.25	2,247,528.00	-554,488.25	-19.79%
475 - SERVICIO DE ACREDITACION ECUATORIANO	1,932,755.31	1,549,819.00	-382,936.31	-19.81%
476 - CENTRO INTERAMERICANO DE ARTESANIAS Y ARTES POPULARES CIDAP	620,969.18	489,577.00	-131,392.18	-21.16%
510 - MINISTERIO DE TURISMO	21,614,860.81	18,055,552.01	-3,559,308.80	-16.47%
511 - DIRECCION NACIONAL DE REGISTRO DE DATOS PUBLICOS	11,300,570.41	10,244,261.00	-1,056,309.41	-9.35%
520 - MINISTERIO DE TRANSPORTE Y OBRAS PUBLICAS	644,564,153.71	362,776,820.10	-281,787,333.61	-43.72%
522 - DIRECCION GENERAL DE AVIACION CIVIL	49,155,695.57	40,535,225.01	-8,620,470.56	-17.54%
540 - MINISTERIO DE TELECOMUNICACIONES Y DE LA SOCIEDAD DE LA INFORMACION	18,802,396.63	14,344,421.52	-4,457,975.11	-23.71%
550 - MINISTERIO DE DESARROLLO URBANO Y VIVIENDA	103,305,522.27	558,846,352.08	455,540,829.81	440.96%
560 - SERVICIO DE CONTRATACION DE OBRAS - SECOB	481,584,229.05	8,056,824.00	-473,527,405.05	-98.33%
576 - SECRETARIA TECNICA DE JUVENTUDES	2,216,443.77	1,506,110.00	-710,333.77	-32.05%
577 - SERVICIO NACIONAL DE DERECHOS INTELECTUALES	2,364,225.77	4,326,827.00	1,962,601.23	83.01%
580 - CONSEJO NACIONAL ELECTORAL	109,595,289.24	104,411,072.00	-5,184,217.24	-4.73%
581 - CORTE CONSTITUCIONAL	10,546,693.37	8,453,415.00	-2,093,278.37	-19.85%
582 - TRIBUNAL CONTENCIOSO ELECTORAL	3,461,725.71	2,688,734.00	-772,991.71	-22.33%
583 - CONSEJO DE PARTICIPACION CIUDADANA Y CONTROL SOCIAL	12,492,333.61	9,562,696.00	-2,929,637.61	-23.45%
590 - PROCURADURIA GENERAL DEL ESTADO	34,015,948.75	24,485,513.00	-9,530,435.75	-28.02%
591 - CONTRALORIA GENERAL DEL ESTADO	102,773,389.10	97,201,659.75	-5,571,729.35	-5.42%

**PROFORMA DEL PRESUPUESTO GENERAL DEL ESTADO
 REPORTE CONSOLIDADO COMPARATIVO - POR ENTIDAD
 GASTOS (US DOLARES)
 Ejercicio: 2019**

ENTIDAD	CODIFICADO	PROFORMA	VARIACION	
	30-SEP-2018		ABSOLUTA	RELATIVA
592 - SUPERINTENDENCIA DE BANCOS	27,736,486.08	21,985,065.00	-5,751,421.08	-20.74%
593 - SUPERINTENDENCIA DE COMPANIAS VALORES Y SEGUROS	27,730,920.45	25,661,368.00	-2,069,552.45	-7.46%
598 - FISCALIA GENERAL DEL ESTADO	144,265,204.31	145,413,503.11	1,148,298.80	0.80%
643 - DEFENSORIA DEL PUEBLO	14,817,052.51	13,326,265.00	-1,490,787.51	-10.06%
679 - UNIDAD DE ANALISIS FINANCIERO Y ECONOMICO UAFE	4,536,573.05	3,650,597.00	-885,976.05	-19.53%
700 - CORPORACION DEL SEGURO DE DEPOSITOS COSEDE	2,174,070.20	2,877,446.00	703,375.80	32.35%
916 - SUPERINTENDENCIA DE ECONOMIA POPULAR Y SOLIDARIA	20,230,321.27	18,406,432.00	-1,823,889.27	-9.02%
935 - SUPERINTENDENCIA DE CONTROL DEL PODER DE MERCADO	8,304,767.65	6,669,646.00	-1,635,121.65	-19.69%
974 - SUPERINTENDENCIA DE LA INFORMACION Y COMUNICACION	9,386,881.00	8,047,444.00	-1,339,437.00	-14.27%
990 - RECURSOS PREASIGNADOS	293,493,898.07	287,733,232.00	-5,760,666.07	-1.96%
991 - FINANCIAMIENTO DE DERIVADOS DEFICITARIOS	3,107,111,837.00	4,228,731,022.00	1,121,619,185.00	36.10%
996 - INGRESOS Y TRANSFERENCIAS	7,220,386,159.38	7,608,755,803.94	388,369,644.56	5.38%
997 - DEUDA PUBLICA	6,012,213,458.93	7,105,418,195.47	1,093,204,736.54	18.18%
TOTAL	33,913,718,369.99	35,529,394,461.72	1,615,676,091.73	4.76%

PRESUPUESTO GENERAL DEL ESTADO

2019



SUBSECRETARÍA DE PRESUPUESTO

Diciembre - 2018

**PROFORMA DEL PRESUPUESTO GENERAL DEL ESTADO
 REPORTE CONSOLIDADO COMPARATIVO - POR ENTIDAD GRUPO
 INGRESOS (US DOLARES)
 Ejercicio: 2019**

ENTIDAD	GRUPO	CODIFICADO	PROFORMA	VARIACION	
		30-SEP-2018		ABSOLUTA	RELATIVA
001 - ASAMBLEA NACIONAL	380000 - CUENTAS PENDIENTES POR COBRAR	182,424.32	0.00	-182,424.32	-100.00%
	001 - ASAMBLEA NACIONAL	182,424.32	0.00	-182,424.32	-100.00%
010 - CONSEJO DE LA JUDICATURA	130000 - TASAS Y CONTRIBUCIONES	67,263,663.71	67,318,239.00	54,575.29	0.08%
	170000 - RENTAS DE INVERSIONES Y MULTAS	14,947,982.17	2,745,825.00	-12,202,157.17	-81.63%
	190000 - OTROS INGRESOS	267,386.02	0.00	-267,386.02	-100.00%
	270000 - RECUPERACION DE INVERSIONES Y DE RECURSOS PUBLICOS	6,878,154.01	0.00	-6,878,154.01	-100.00%
	380000 - CUENTAS PENDIENTES POR COBRAR	5,570,121.26	0.00	-5,570,121.26	-100.00%
	010 - CONSEJO DE LA JUDICATURA	94,927,307.17	70,064,064.00	-24,863,243.17	-26.19%
015 - DEFENSORIA PUBLICA	170000 - RENTAS DE INVERSIONES Y MULTAS	3,600.00	0.00	-3,600.00	-100.00%
	190000 - OTROS INGRESOS	22,600.00	0.00	-22,600.00	-100.00%
	270000 - RECUPERACION DE INVERSIONES Y DE RECURSOS PUBLICOS	826.14	0.00	-826.14	-100.00%
	380000 - CUENTAS PENDIENTES POR COBRAR	21,777.36	0.00	-21,777.36	-100.00%
	015 - DEFENSORIA PUBLICA	48,803.50	0.00	-48,803.50	-100.00%
020 - PRESIDENCIA DE LA REPUBLICA	170000 - RENTAS DE INVERSIONES Y MULTAS	9,035.12	6,034.00	-3,001.12	-33.22%
	190000 - OTROS INGRESOS	701,911.28	0.00	-701,911.28	-100.00%
	380000 - CUENTAS PENDIENTES POR COBRAR	264,044.90	0.00	-264,044.90	-100.00%
	020 - PRESIDENCIA DE LA REPUBLICA	974,991.30	6,034.00	-968,957.30	-99.38%
021 - VICEPRESIDENCIA DE LA REPUBLICA	170000 - RENTAS DE INVERSIONES Y MULTAS	7,200.00	7,200.00	0.00	0.00%
	190000 - OTROS INGRESOS	17,122.30	0.00	-17,122.30	-100.00%
	021 - VICEPRESIDENCIA DE	24,322.30	7,200.00	-17,122.30	-70.40%

**PROFORMA DEL PRESUPUESTO GENERAL DEL ESTADO
 REPORTE CONSOLIDADO COMPARATIVO - POR ENTIDAD GRUPO
 INGRESOS (US DOLARES)**

Ejercicio: 2019

ENTIDAD	GRUPO	CODIFICADO	PROFORMA	VARIACION	
		30-SEP-2018		ABSOLUTA	RELATIVA
021 - VICEPRESIDENCIA DE LA REPUBLICA	LA REPUBLICA				
024 - SECRETARIA NACIONAL DE PLANIFICACION Y DESARROLLO SENPLADES	170000 - RENTAS DE INVERSIONES Y MULTAS	14,910.00	77,667.00	62,757.00	420.91%
	190000 - OTROS INGRESOS	40,093.14	0.00	-40,093.14	-100.00%
	280000 - TRANSFERENCIAS O DONACIONES DE CAPITAL E INVERSION	94,413.64	0.00	-94,413.64	-100.00%
	370000 - SALDOS DISPONIBLES	4,655,417.26	0.00	-4,655,417.26	-100.00%
	380000 - CUENTAS PENDIENTES POR COBRAR	36,409.72	0.00	-36,409.72	-100.00%
	024 - SECRETARIA NACIONAL DE PLANIFICACION Y DESARROLLO SENPLADES	4,841,243.76	77,667.00	-4,763,576.76	-98.40%
034 - SERVICIO NACIONAL DE GESTION DE RIESGOS Y EMERGENCIAS	380000 - CUENTAS PENDIENTES POR COBRAR	1,126,842.14	0.00	-1,126,842.14	-100.00%
	034 - SERVICIO NACIONAL DE GESTION DE RIESGOS Y EMERGENCIAS	1,126,842.14	0.00	-1,126,842.14	-100.00%
035 - INSTITUTO PARA EL ECODesarrollo DE LA REGION AMAZONICA - Ecorae	140000 - VENTAS DE BIENES Y SERVICIOS DE ENTIDADES E INGRESOS OPERATIVOS DE EMPRESAS PUBLICAS	7,897.00	0.00	-7,897.00	-100.00%
	180000 - TRANSFERENCIAS O DONACIONES CORRIENTES	1,921,837.75	0.00	-1,921,837.75	-100.00%
	190000 - OTROS INGRESOS	160.00	0.00	-160.00	-100.00%
	280000 - TRANSFERENCIAS O DONACIONES DE CAPITAL E INVERSION	14,997,209.00	0.00	-14,997,209.00	-100.00%
	380000 - CUENTAS PENDIENTES POR COBRAR	664,425.37	0.00	-664,425.37	-100.00%
	035 - INSTITUTO PARA EL ECODesarrollo DE LA REGION AMAZONICA - Ecorae	17,591,529.12	0.00	-17,591,529.12	-100.00%
037 - SECRETARIA NACIONAL DEL AGUA	170000 - RENTAS DE INVERSIONES Y MULTAS	78,420.00	0.00	-78,420.00	-100.00%

**PROFORMA DEL PRESUPUESTO GENERAL DEL ESTADO
 REPORTE CONSOLIDADO COMPARATIVO - POR ENTIDAD GRUPO
 INGRESOS (US DOLARES)
 Ejercicio: 2019**

ENTIDAD	GRUPO	CODIFICADO	PROFORMA	VARIACION	
		30-SEP-2018		ABSOLUTA	RELATIVA
037 - SECRETARIA NACIONAL DEL AGUA	190000 - OTROS INGRESOS	346,363.50	0.00	-346,363.50	-100.00%
	280000 - TRANSFERENCIAS O DONACIONES DE CAPITAL E INVERSION	4,718,543.37	309,648.00	-4,408,895.37	-93.44%
	370000 - SALDOS DISPONIBLES	0.00	12,498,632.00	12,498,632.00	0.00%
	380000 - CUENTAS PENDIENTES POR COBRAR	1,591,935.56	0.00	-1,591,935.56	-100.00%
	037 - SECRETARIA NACIONAL DEL AGUA	6,735,262.43	12,808,280.00	6,073,017.57	90.17%
039 - SERVICIO NACIONAL DE CONTRATACION PUBLICA - SERCOP	190000 - OTROS INGRESOS	11,444.32	0.00	-11,444.32	-100.00%
	039 - SERVICIO NACIONAL DE CONTRATACION PUBLICA - SERCOP	11,444.32	0.00	-11,444.32	-100.00%
040 - MINISTERIO DEL AMBIENTE	130000 - TASAS Y CONTRIBUCIONES	5,185,661.00	5,663,756.00	478,095.00	9.22%
	170000 - RENTAS DE INVERSIONES Y MULTAS	1,000,000.00	759,631.00	-240,369.00	-24.04%
	180000 - TRANSFERENCIAS O DONACIONES CORRIENTES	44,998.80	0.00	-44,998.80	-100.00%
	190000 - OTROS INGRESOS	180,000.00	0.00	-180,000.00	-100.00%
	280000 - TRANSFERENCIAS O DONACIONES DE CAPITAL E INVERSION	1,890,742.29	6,807,813.64	4,917,071.35	260.06%
	370000 - SALDOS DISPONIBLES	3,150,692.68	0.00	-3,150,692.68	-100.00%
	040 - MINISTERIO DEL AMBIENTE	11,452,094.77	13,231,200.64	1,779,105.87	15.54%
045 - CONSEJO DE GOBIERNO DEL REGIMEN ESPECIAL DE GALAPAGOS	130000 - TASAS Y CONTRIBUCIONES	4,468,180.00	5,690,114.00	1,221,934.00	27.35%
	140000 - VENTAS DE BIENES Y SERVICIOS DE ENTIDADES E INGRESOS OPERATIVOS DE EMPRESAS PUBLICAS	228,022.00	276,595.00	48,573.00	21.30%
	170000 - RENTAS DE INVERSIONES Y MULTAS	100,000.00	160,837.00	60,837.00	60.84%
	190000 - OTROS	0.00	2,266.00	2,266.00	0.00%

PROFORMA DEL PRESUPUESTO GENERAL DEL ESTADO
REPORTE CONSOLIDADO COMPARATIVO - POR ENTIDAD GRUPO
INGRESOS (US DOLARES)
Ejercicio: 2019

ENTIDAD	GRUPO	CODIFICADO	PROFORMA	VARIACION	
		30-SEP-2018		ABSOLUTA	RELATIVA
045 - CONSEJO DE GOBIERNO DEL REGIMEN ESPECIAL DE GALAPAGOS	INGRESOS				
	380000 - CUENTAS PENDIENTES POR COBRAR	33,267.20	0.00	-33,267.20	-100.00%
	045 - CONSEJO DE GOBIERNO DEL REGIMEN ESPECIAL DE GALAPAGOS	4,829,469.20	6,129,812.00	1,300,342.80	26.93%
046 - CONSEJO NACIONAL DE COMPETENCIAS	190000 - OTROS INGRESOS	300.00	0.00	-300.00	-100.00%
	046 - CONSEJO NACIONAL DE COMPETENCIAS	300.00	0.00	-300.00	-100.00%
047 - AGENCIA DE REGULACION Y CONTROL DE LA BIOSEGURIDAD Y CUARENTENA PARA GALAPAGOS	130000 - TASAS Y CONTRIBUCIONES	710,400.00	792,000.00	81,600.00	11.49%
	047 - AGENCIA DE REGULACION Y CONTROL DE LA BIOSEGURIDAD Y CUARENTENA PARA GALAPAGOS	710,400.00	792,000.00	81,600.00	11.49%
050 - MINISTERIO DEL INTERIOR	130000 - TASAS Y CONTRIBUCIONES	8,140,743.00	9,718,822.00	1,578,079.00	19.38%
	190000 - OTROS INGRESOS	45,414.00	0.00	-45,414.00	-100.00%
	270000 - RECUPERACION DE INVERSIONES Y DE RECURSOS PUBLICOS	16,523.00	0.00	-16,523.00	-100.00%
	370000 - SALDOS DISPONIBLES	170,100.00	0.00	-170,100.00	-100.00%
	380000 - CUENTAS PENDIENTES POR COBRAR	20,035,759.95	0.00	-20,035,759.95	-100.00%
	050 - MINISTERIO DEL INTERIOR	28,408,539.95	9,718,822.00	-18,689,717.95	-65.79%
051 - DIRECCION GENERAL DE REGISTRO CIVIL IDENTIFICACION Y CEDULACION	130000 - TASAS Y CONTRIBUCIONES	72,351,924.00	85,867,368.00	13,515,444.00	18.68%
	140000 - VENTAS DE BIENES Y SERVICIOS DE ENTIDADES E INGRESOS OPERATIVOS DE EMPRESAS PUBLICAS	2,838,679.00	3,219,138.00	380,459.00	13.40%
	170000 - RENTAS DE INVERSIONES Y MULTAS	46,603.00	107,931.00	61,328.00	131.60%
	190000 - OTROS INGRESOS	9,400.00	0.00	-9,400.00	-100.00%

**PROFORMA DEL PRESUPUESTO GENERAL DEL ESTADO
 REPORTE CONSOLIDADO COMPARATIVO - POR ENTIDAD GRUPO
 INGRESOS (US DOLARES)
 Ejercicio: 2019**

ENTIDAD	GRUPO	CODIFICADO	PROFORMA	VARIACION	
		30-SEP-2018		ABSOLUTA	RELATIVA
051 - DIRECCION GENERAL DE REGISTRO CIVIL IDENTIFICACION Y CEDULACION	380000 - CUENTAS PENDIENTES POR COBRAR	1,273,234.84	0.00	-1,273,234.84	-100.00%
	051 - DIRECCION GENERAL DE REGISTRO CIVIL IDENTIFICACION Y CEDULACION	76,519,840.84	89,194,437.00	12,674,596.16	16.56%
052 - POLICIA NACIONAL	130000 - TASAS Y CONTRIBUCIONES	958,072.60	2,650,890.00	1,692,817.40	176.69%
	170000 - RENTAS DE INVERSIONES Y MULTAS	114,754.00	118,926.00	4,172.00	3.64%
	190000 - OTROS INGRESOS	167,591.11	37,234.00	-130,357.11	-77.78%
	240000 - VENTA DE ACTIVOS NO FINANCIEROS	7,869,210.00	8,121,030.00	251,820.00	3.20%
	380000 - CUENTAS PENDIENTES POR COBRAR	224,661.20	0.00	-224,661.20	-100.00%
	052 - POLICIA NACIONAL	9,334,288.91	10,928,080.00	1,593,791.09	17.07%
057 - DIRECCION NACIONAL DE LA POLICIA JUDICIAL	190000 - OTROS INGRESOS	15,965.00	0.00	-15,965.00	-100.00%
	057 - DIRECCION NACIONAL DE LA POLICIA JUDICIAL	15,965.00	0.00	-15,965.00	-100.00%
058 - DIRECCION NACIONAL DE SALUD DE LA POLICIA NACIONAL	130000 - TASAS Y CONTRIBUCIONES	1,165,750.00	1,339,320.00	173,570.00	14.89%
	140000 - VENTAS DE BIENES Y SERVICIOS DE ENTIDADES E INGRESOS OPERATIVOS DE EMPRESAS PUBLICAS	71,155.00	100,951.00	29,796.00	41.87%
	180000 - TRANSFERENCIAS O DONACIONES CORRIENTES	13,784,024.00	18,061,376.00	4,277,352.00	31.03%
	380000 - CUENTAS PENDIENTES POR COBRAR	26,220.00	0.00	-26,220.00	-100.00%
	058 - DIRECCION NACIONAL DE SALUD DE LA POLICIA NACIONAL	15,047,149.00	19,501,647.00	4,454,498.00	29.60%
061 - MINISTERIO DE JUSTICIA DERECHOS HUMANOS Y CULTOS	170000 - RENTAS DE INVERSIONES Y MULTAS	5,632.00	0.00	-5,632.00	-100.00%
	190000 - OTROS INGRESOS	235,601.00	0.00	-235,601.00	-100.00%

PROFORMA DEL PRESUPUESTO GENERAL DEL ESTADO
REPORTE CONSOLIDADO COMPARATIVO - POR ENTIDAD GRUPO
INGRESOS (US DOLARES)
Ejercicio: 2019

ENTIDAD	GRUPO	CODIFICADO	PROFORMA	VARIACION	
		30-SEP-2018		ABSOLUTA	RELATIVA
061 - MINISTERIO DE JUSTICIA DERECHOS HUMANOS Y CULTOS	380000 - CUENTAS PENDIENTES POR COBRAR	291,083.33	0.00	-291,083.33	-100.00%
	061 - MINISTERIO DE JUSTICIA DERECHOS HUMANOS Y CULTOS	532,316.33	0.00	-532,316.33	-100.00%
064 - INSTITUTO NACIONAL DE ESTADISTICAS Y CENSOS	140000 - VENTAS DE BIENES Y SERVICIOS DE ENTIDADES E INGRESOS OPERATIVOS DE EMPRESAS PUBLICAS	31,200.00	0.00	-31,200.00	-100.00%
	190000 - OTROS INGRESOS	57,979.62	55,150.00	-2,829.62	-4.88%
	270000 - RECUPERACION DE INVERSIONES Y DE RECURSOS PUBLICOS	191.46	0.00	-191.46	-100.00%
	280000 - TRANSFERENCIAS O DONACIONES DE CAPITAL E INVERSION	335,422.97	43,009.82	-292,413.15	-87.18%
	370000 - SALDOS DISPONIBLES	7,683,381.10	913,293.89	-6,770,087.21	-88.11%
	064 - INSTITUTO NACIONAL DE ESTADISTICAS Y CENSOS	8,108,175.15	1,011,453.71	-7,096,721.44	-87.53%
	130000 - TASAS Y CONTRIBUCIONES	11,300.00	0.00	-11,300.00	-100.00%
067 - SERVICIO DE GESTION INMOBILIARIA DEL SECTOR PUBLICO INMOBILIAR	170000 - RENTAS DE INVERSIONES Y MULTAS	4,731,276.00	6,013,810.00	1,282,534.00	27.11%
	190000 - OTROS INGRESOS	1,055,930.00	301,627.00	-754,303.00	-71.43%
	240000 - VENTA DE ACTIVOS NO FINANCIEROS	100,484,516.36	30,000,000.00	-70,484,516.36	-70.14%
	380000 - CUENTAS PENDIENTES POR COBRAR	9,040,144.96	0.00	-9,040,144.96	-100.00%
	067 - SERVICIO DE GESTION INMOBILIARIA DEL SECTOR PUBLICO INMOBILIAR	115,323,167.32	36,315,437.00	-79,007,730.32	-68.51%
	130000 - TASAS Y CONTRIBUCIONES	1,735,000.00	1,700,000.00	-35,000.00	-2.02%
068 - COMISION DE TRANSITO DEL ECUADOR	170000 - RENTAS DE INVERSIONES Y MULTAS	25,119,000.00	37,120,000.00	12,001,000.00	47.78%
	190000 - OTROS	14,321.31	0.00	-14,321.31	-100.00%

**PROFORMA DEL PRESUPUESTO GENERAL DEL ESTADO
 REPORTE CONSOLIDADO COMPARATIVO - POR ENTIDAD GRUPO
 INGRESOS (US DÓLARES)
 Ejercicio: 2019**

ENTIDAD	GRUPO	CODIFICADO	PROFORMA	VARIACION	
		30-SEP-2018		ABSOLUTA	RELATIVA
068 - COMISION DE TRANSITO DEL ECUADOR	INGRESOS				
	380000 - CUENTAS PENDIENTES POR COBRAR	1,427,261.72	0.00	-1,427,261.72	-100.00%
	068 - COMISION DE TRANSITO DEL ECUADOR	28,295,583.03	38,820,000.00	10,524,416.97	37.19%
069 - AGENCIA NACIONAL DE REGULACION Y CONTROL DEL TRANSPORTE TERRESTRE TRANSITO Y SEGURIDAD VIAL	130000 - TASAS Y CONTRIBUCIONES	81,912,543.00	78,161,579.00	-3,750,964.00	-4.58%
	140000 - VENTAS DE BIENES Y SERVICIOS DE ENTIDADES E INGRESOS OPERATIVOS DE EMPRESAS PUBLICAS	8,289,272.00	6,026,761.00	-2,262,511.00	-27.29%
	170000 - RENTAS DE INVERSIONES Y MULTAS	58,159,046.00	39,183,233.00	-18,975,813.00	-32.63%
	190000 - OTROS INGRESOS	77,501.45	77,000.00	-501.45	-0.65%
	380000 - CUENTAS PENDIENTES POR COBRAR	23,618,590.06	0.00	-23,618,590.06	-100.00%
	069 - AGENCIA NACIONAL DE REGULACION Y CONTROL DEL TRANSPORTE TERRESTRE TRANSITO Y SEGURIDAD VIAL	172,056,952.51	123,448,573.00	-48,608,379.51	-28.25%
070 - MINISTERIO DE DEFENSA NACIONAL	130000 - TASAS Y CONTRIBUCIONES	32,768,893.01	39,901,239.00	7,132,345.99	21.77%
	140000 - VENTAS DE BIENES Y SERVICIOS DE ENTIDADES E INGRESOS OPERATIVOS DE EMPRESAS PUBLICAS	17,433,320.00	51,921,000.00	34,487,680.00	197.83%
	170000 - RENTAS DE INVERSIONES Y MULTAS	839,947.49	1,212,223.00	372,275.51	44.32%
	180000 - TRANSFERENCIAS O DONACIONES CORRIENTES	15,000,000.00	10,000,000.00	-5,000,000.00	-33.33%
	190000 - OTROS INGRESOS	628,802.60	224,072.00	-404,730.60	-64.37%
	240000 - VENTA DE ACTIVOS NO FINANCIEROS	3,510,000.00	1,710,500.00	-1,799,500.00	-51.26%
	270000 - RECUPERACION DE INVERSIONES Y DE RECURSOS PUBLICOS	105,886.60	0.00	-105,886.60	-100.00%

**PROFORMA DEL PRESUPUESTO GENERAL DEL ESTADO
 REPORTE CONSOLIDADO COMPARATIVO - POR ENTIDAD GRUPO
 INGRESOS (US DOLARES)
 Ejercicio: 2019**

ENTIDAD	GRUPO	CODIFICADO	PROFORMA	VARIACION	
		30-SEP-2018		ABSOLUTA	RELATIVA
070 - MINISTERIO DE DEFENSA NACIONAL	380000 - CUENTAS PENDIENTES POR COBRAR	7,343,170.58	0.00	-7,343,170.58	-100.00%
	070 - MINISTERIO DE DEFENSA NACIONAL	77,630,020.28	104,969,442.00	27,339,421.72	35.22%
072 - INSTITUTO GEOGRAFICO MILITAR	130000 - TASAS Y CONTRIBUCIONES	200.00	0.00	-200.00	-100.00%
	140000 - VENTAS DE BIENES Y SERVICIOS DE ENTIDADES E INGRESOS OPERATIVOS DE EMPRESAS PUBLICAS	4,229,149.16	13,106,034.00	8,876,884.84	209.90%
	170000 - RENTAS DE INVERSIONES Y MULTAS	2,800.00	0.00	-2,800.00	-100.00%
	190000 - OTROS INGRESOS	10,486.00	0.00	-10,486.00	-100.00%
	380000 - CUENTAS PENDIENTES POR COBRAR	341,904.79	0.00	-341,904.79	-100.00%
	072 - INSTITUTO GEOGRAFICO MILITAR	4,584,539.95	13,106,034.00	8,521,494.05	185.87%
074 - HOSPITAL DE ESPECIALIDADES FUERZAS ARMADAS NO. 1	130000 - TASAS Y CONTRIBUCIONES	32,320,846.00	38,568,184.00	6,247,338.00	19.33%
	170000 - RENTAS DE INVERSIONES Y MULTAS	320,666.00	385,800.00	65,134.00	20.31%
	190000 - OTROS INGRESOS	15,270.00	0.00	-15,270.00	-100.00%
	380000 - CUENTAS PENDIENTES POR COBRAR	1,773,158.66	0.00	-1,773,158.66	-100.00%
	074 - HOSPITAL DE ESPECIALIDADES FUERZAS ARMADAS NO. 1	34,429,940.66	38,953,984.00	4,524,043.34	13.14%
075 - SECCION NACIONAL DEL ECUADOR DEL INSTITUTO PANAMERICANO DE GEOGRAFIA E HISTORIA	140000 - VENTAS DE BIENES Y SERVICIOS DE ENTIDADES E INGRESOS OPERATIVOS DE EMPRESAS PUBLICAS	3,000.00	1,100.00	-1,900.00	-63.33%
	075 - SECCION NACIONAL DEL ECUADOR DEL INSTITUTO PANAMERICANO DE GEOGRAFIA E HISTORIA	3,000.00	1,100.00	-1,900.00	-63.33%
077 - INSTITUTO ANTARTICO ECUATORIANO	190000 - OTROS INGRESOS	1,500.00	0.00	-1,500.00	-100.00%

**PROFORMA DEL PRESUPUESTO GENERAL DEL ESTADO
 REPORTE CONSOLIDADO COMPARATIVO - POR ENTIDAD GRUPO
 INGRESOS (US DOLARES)
 Ejercicio: 2019**

ENTIDAD	GRUPO	CODIFICADO	PROFORMA	VARIACION	
		30-SEP-2018		ABSOLUTA	RELATIVA
077 - INSTITUTO ANTARTICO ECUATORIANO	077 - INSTITUTO ANTARTICO ECUATORIANO	1,500.00	0.00	-1,500.00	-100.00%
079 - SECRETARIA DE INTELIGENCIA	190000 - OTROS INGRESOS	16,603.00	0.00	-16,603.00	-100.00%
	079 - SECRETARIA DE INTELIGENCIA	16,603.00	0.00	-16,603.00	-100.00%
080 - INSTITUTO ESPACIAL ECUATORIANO	190000 - OTROS INGRESOS	1,156.42	0.00	-1,156.42	-100.00%
	080 - INSTITUTO ESPACIAL ECUATORIANO	1,156.42	0.00	-1,156.42	-100.00%
083 - SECRETARIA NACIONAL DE COMUNICACION	190000 - OTROS INGRESOS	1,807.79	0.00	-1,807.79	-100.00%
	380000 - CUENTAS PENDIENTES POR COBRAR	370,061.00	0.00	-370,061.00	-100.00%
	083 - SECRETARIA NACIONAL DE COMUNICACION	371,868.79	0.00	-371,868.79	-100.00%
084 - MINISTERIO DE MINERIA	380000 - CUENTAS PENDIENTES POR COBRAR	139,750.00	0.00	-139,750.00	-100.00%
	084 - MINISTERIO DE MINERIA	139,750.00	0.00	-139,750.00	-100.00%
086 - UNIVERSIDAD DE LAS ARTES	130000 - TASAS Y CONTRIBUCIONES	40,000.00	275,821.00	235,821.00	589.55%
	140000 - VENTAS DE BIENES Y SERVICIOS DE ENTIDADES E INGRESOS OPERATIVOS DE EMPRESAS PUBLICAS	3,000.00	612.00	-2,388.00	-79.60%
	170000 - RENTAS DE INVERSIONES Y MULTAS	6,000.00	23,412.00	17,412.00	290.20%
	370000 - SALDOS DISPONIBLES	4,401.29	0.00	-4,401.29	-100.00%
	380000 - CUENTAS PENDIENTES POR COBRAR	1,139,125.80	0.00	-1,139,125.80	-100.00%
	086 - UNIVERSIDAD DE LAS ARTES	1,192,527.09	299,845.00	-892,682.09	-74.86%
087 - UNIVERSIDAD REGIONAL AUTONOMA IKIAM	130000 - TASAS Y CONTRIBUCIONES	22,000.00	9,823.00	-12,177.00	-55.35%
	170000 - RENTAS DE INVERSIONES Y MULTAS	3,500.00	4,102.00	602.00	17.20%
	190000 - OTROS	700.00	0.00	-700.00	-100.00%

PROFORMA DEL PRESUPUESTO GENERAL DEL ESTADO
REPORTE CONSOLIDADO COMPARATIVO - POR ENTIDAD GRUPO
INGRESOS (US DOLARES)
Ejercicio: 2019

ENTIDAD	GRUPO	CODIFICADO	PROFORMA	VARIACION	
		30-SEP-2018		ABSOLUTA	RELATIVA
087 - UNIVERSIDAD REGIONAL AMAZONICA IKIAM	INGRESOS				
	280000 - TRANSFERENCIAS O DONACIONES DE CAPITAL E INVERSION	240,895.59	0.00	-240,895.59	-100.00%
	370000 - SALDOS DISPONIBLES	11,779.57	0.00	-11,779.57	-100.00%
	380000 - CUENTAS PENDIENTES POR COBRAR	8,949,738.73	0.00	-8,949,738.73	-100.00%
	087 - UNIVERSIDAD REGIONAL AMAZONICA IKIAM	9,228,613.89	13,925.00	-9,214,688.89	-99.85%
088 - UNIVERSIDAD NACIONAL DE EDUCACION UNAE	130000 - TASAS Y CONTRIBUCIONES	440,000.00	1,402,801.00	962,801.00	218.82%
	140000 - VENTAS DE BIENES Y SERVICIOS DE ENTIDADES E INGRESOS OPERATIVOS DE EMPRESAS PUBLICAS	2,400.00	0.00	-2,400.00	-100.00%
	170000 - RENTAS DE INVERSIONES Y MULTAS	12,000.00	64,150.00	52,150.00	434.58%
	190000 - OTROS INGRESOS	165,081.83	0.00	-165,081.83	-100.00%
	370000 - SALDOS DISPONIBLES	489,401.75	0.00	-489,401.75	-100.00%
	380000 - CUENTAS PENDIENTES POR COBRAR	5,493,071.77	0.00	-5,493,071.77	-100.00%
	088 - UNIVERSIDAD NACIONAL DE EDUCACION UNAE	6,601,955.35	1,466,951.00	-5,135,004.35	-77.78%
090 - AGENCIA DE REGULACION Y CONTROL DE LAS TELECOMUNICACIONES ARCOTEL	130000 - TASAS Y CONTRIBUCIONES	338,676,987.00	338,361,888.00	-315,099.00	-0.09%
	140000 - VENTAS DE BIENES Y SERVICIOS DE ENTIDADES E INGRESOS OPERATIVOS DE EMPRESAS PUBLICAS	380,000.00	106,196.00	-273,804.00	-72.05%
	170000 - RENTAS DE INVERSIONES Y MULTAS	7,926,477.05	4,144,654.00	-3,781,823.05	-47.71%
	190000 - OTROS INGRESOS	260,390.00	120,000.00	-140,390.00	-53.92%
	270000 - RECUPERACION DE INVERSIONES Y DE RECURSOS PUBLICOS	3,800.00	0.00	-3,800.00	-100.00%

**PROFORMA DEL PRESUPUESTO GENERAL DEL ESTADO
 REPORTE CONSOLIDADO COMPARATIVO - POR ENTIDAD GRUPO
 INGRESOS (US DOLARES)
 Ejercicio: 2019**

ENTIDAD	GRUPO	CODIFICADO	PROFORMA	VARIACION	
		30-SEP-2018		ABSOLUTA	RELATIVA
090 - AGENCIA DE REGULACION Y CONTROL DE LAS TELECOMUNICACIONES ARCOTEL	380000 - CUENTAS PENDIENTES POR COBRAR	128,000.00	0.00	-128,000.00	-100.00%
	090 - AGENCIA DE REGULACION Y CONTROL DE LAS TELECOMUNICACIONES ARCOTEL	347,375,654.05	342,732,738.00	-4,642,916.05	-1.34%
095 - OPERADOR NACIONAL DE ELECTRICIDAD - CENACE	130000 - TASAS Y CONTRIBUCIONES	50,000.00	165,000.00	115,000.00	230.00%
	180000 - TRANSFERENCIAS O DONACIONES CORRIENTES	13,460,276.00	13,686,565.00	226,289.00	1.68%
	380000 - CUENTAS PENDIENTES POR COBRAR	3,292.79	0.00	-3,292.79	-100.00%
	095 - OPERADOR NACIONAL DE ELECTRICIDAD - CENACE	13,513,568.79	13,851,565.00	337,996.21	2.50%
099 - AUTORIDAD PORTUARIA DE PUERTO BOLIVAR	130000 - TASAS Y CONTRIBUCIONES	7,712,500.00	8,250,000.00	537,500.00	6.97%
	170000 - RENTAS DE INVERSIONES Y MULTAS	35,000.00	53,100.00	18,100.00	51.71%
	190000 - OTROS INGRESOS	15,109.45	5,200.00	-9,909.45	-65.58%
	099 - AUTORIDAD PORTUARIA DE PUERTO BOLIVAR	7,762,609.45	8,308,300.00	545,690.55	7.03%
100 - AUTORIDAD PORTUARIA DE ESMERALDAS	130000 - TASAS Y CONTRIBUCIONES	7,625,714.71	8,424,790.00	799,075.29	10.48%
	170000 - RENTAS DE INVERSIONES Y MULTAS	3,169,500.00	3,201,200.00	31,700.00	1.00%
	190000 - OTROS INGRESOS	5,957.47	6,300.00	342.53	5.75%
	100 - AUTORIDAD PORTUARIA DE ESMERALDAS	10,801,172.18	11,632,290.00	831,117.82	7.69%
101 - AUTORIDAD PORTUARIA DE GUAYAQUIL	130000 - TASAS Y CONTRIBUCIONES	34,874,600.00	37,632,958.00	2,758,358.00	7.91%
	170000 - RENTAS DE INVERSIONES Y MULTAS	613,903.00	462,032.00	-151,871.00	-24.74%
	190000 - OTROS INGRESOS	81,559.31	0.00	-81,559.31	-100.00%
	380000 - CUENTAS	2,936,962.02	0.00	-2,936,962.02	-100.00%

**PROFORMA DEL PRESUPUESTO GENERAL DEL ESTADO
 REPORTE CONSOLIDADO COMPARATIVO - POR ENTIDAD GRUPO
 INGRESOS (US DOLARES)
 Ejercicio: 2019**

ENTIDAD	GRUPO	CODIFICADO	PROFORMA	VARIACION	
		30-SEP-2018		ABSOLUTA	RELATIVA
101 - AUTORIDAD PORTUARIA DE GUAYAQUIL	PENDIENTES POR COBRAR				
	101 - AUTORIDAD PORTUARIA DE GUAYAQUIL	37,607,024.33	38,094,990.00	487,965.67	1.30%
102 - AUTORIDAD PORTUARIA DE MANTA	130000 - TASAS Y CONTRIBUCIONES	1,714,147.72	2,881,143.00	1,166,995.28	68.08%
	170000 - RENTAS DE INVERSIONES Y MULTAS	532,597.33	689,644.00	157,046.67	29.49%
	190000 - OTROS INGRESOS	4,628,700.00	16,500.00	-4,612,200.00	-99.64%
	102 - AUTORIDAD PORTUARIA DE MANTA	6,875,445.05	3,587,287.00	-3,288,158.05	-47.82%
120 - MINISTERIO DE RELACIONES EXTERIORES Y MOVILIDAD HUMANA	130000 - TASAS Y CONTRIBUCIONES	84,488,376.45	48,400,000.00	-36,088,376.45	-42.71%
	190000 - OTROS INGRESOS	5,036,623.55	0.00	-5,036,623.55	-100.00%
	370000 - SALDOS DISPONIBLES	2,276.00	0.00	-2,276.00	-100.00%
	380000 - CUENTAS PENDIENTES POR COBRAR	151,720.60	0.00	-151,720.60	-100.00%
	120 - MINISTERIO DE RELACIONES EXTERIORES Y MOVILIDAD HUMANA	89,678,996.60	48,400,000.00	-41,278,996.60	-46.03%
128 - AGENCIA DE ASEGURAMIENTO DE LA CALIDAD DE SERVICIOS DE SALUD Y MEDICINA PREPAGADA ACESS	130000 - TASAS Y CONTRIBUCIONES	2,878,595.00	4,046,455.00	1,167,860.00	40.57%
	170000 - RENTAS DE INVERSIONES Y MULTAS	263,852.48	945,050.00	681,197.52	258.17%
	128 - AGENCIA DE ASEGURAMIENTO DE LA CALIDAD DE SERVICIOS DE SALUD Y MEDICINA PREPAGADA ACESS	3,142,447.48	4,991,505.00	1,849,057.52	58.84%
129 - INSTITUTO DE PROMOCION DE EXPORTACIONES E INVERSIONES EXTRANJERAS	190000 - OTROS INGRESOS	60,000.00	0.00	-60,000.00	-100.00%
	129 - INSTITUTO DE PROMOCION DE EXPORTACIONES E INVERSIONES EXTRANJERAS	60,000.00	0.00	-60,000.00	-100.00%
130 - MINISTERIO DE ECONOMIA Y FINANZAS	190000 - OTROS INGRESOS	45,018.22	0.00	-45,018.22	-100.00%
	280000 - TRANSFERENCIAS	84,562.33	117,896.00	33,333.67	39.42%

**PROFORMA DEL PRESUPUESTO GENERAL DEL ESTADO
 REPORTE CONSOLIDADO COMPARATIVO - POR ENTIDAD GRUPO
 INGRESOS (US DOLARES)
 Ejercicio: 2019**

ENTIDAD	GRUPO	CODIFICADO	PROFORMA	VARIACION	
		30-SEP-2018		ABSOLUTA	RELATIVA
130 - MINISTERIO DE ECONOMIA Y FINANZAS	O DONACIONES DE CAPITAL E INVERSION				
	370000 - SALDOS DISPONIBLES	11,065.60	188,000.00	176,934.40	1,598.96%
	380000 - CUENTAS PENDIENTES POR COBRAR	153,107.63	0.00	-153,107.63	-100.00%
	130 - MINISTERIO DE ECONOMIA Y FINANZAS	293,753.78	305,896.00	12,142.22	4.13%
135 - SERVICIO DE RENTAS INTERNAS -SRI	170000 - RENTAS DE INVERSIONES Y MULTAS	5,519.26	0.00	-5,519.26	-100.00%
	190000 - OTROS INGRESOS	45,312.00	0.00	-45,312.00	-100.00%
	270000 - RECUPERACION DE INVERSIONES Y DE RECURSOS PUBLICOS	900.00	0.00	-900.00	-100.00%
	380000 - CUENTAS PENDIENTES POR COBRAR	455,752.65	0.00	-455,752.65	-100.00%
	135 - SERVICIO DE RENTAS INTERNAS -SRI	507,483.91	0.00	-507,483.91	-100.00%
136 - SERVICIO NACIONAL DE ADUANA DEL ECUADOR SENAE	130000 - TASAS Y CONTRIBUCIONES	303,411,088.93	9,214,177.00	-294,196,911.93	-96.96%
	170000 - RENTAS DE INVERSIONES Y MULTAS	16,463,955.00	14,291,577.00	-2,172,378.00	-13.19%
	190000 - OTROS INGRESOS	70,156.00	37,463.00	-32,693.00	-46.60%
	136 - SERVICIO NACIONAL DE ADUANA DEL ECUADOR SENAE	319,945,199.93	23,543,217.00	-296,401,982.93	-92.64%
137 - AGENCIA DE REGULACION Y CONTROL POSTAL	130000 - TASAS Y CONTRIBUCIONES	1,413,467.00	1,108,942.00	-304,525.00	-21.54%
	170000 - RENTAS DE INVERSIONES Y MULTAS	2,000.00	0.00	-2,000.00	-100.00%
	190000 - OTROS INGRESOS	300.00	0.00	-300.00	-100.00%
	137 - AGENCIA DE REGULACION Y CONTROL POSTAL	1,415,767.00	1,108,942.00	-306,825.00	-21.67%
140 - MINISTERIO DE EDUCACION	130000 - TASAS Y CONTRIBUCIONES	1,978.32	0.00	-1,978.32	-100.00%
	140000 - VENTAS DE BIENES Y SERVICIOS DE ENTIDADES E INGRESOS OPERATIVOS DE	146,271.96	150,279.00	4,007.04	2.74%

PROFORMA DEL PRESUPUESTO GENERAL DEL ESTADO
REPORTE CONSOLIDADO COMPARATIVO - POR ENTIDAD GRUPO
INGRESOS (US DOLARES)
Ejercicio: 2019

ENTIDAD	GRUPO	CODIFICADO	PROFORMA	VARIACION	
		30-SEP-2018		ABSOLUTA	RELATIVA
140 - MINISTERIO DE EDUCACION	EMPRESAS PUBLICAS				
	170000 - RENTAS DE INVERSIONES Y MULTAS	5,379,323.98	6,069,097.00	689,773.02	12.82%
	180000 - TRANSFERENCIAS O DONACIONES CORRIENTES	30,000.00	0.00	-30,000.00	-100.00%
	190000 - OTROS INGRESOS	1,006,151.17	0.00	-1,006,151.17	-100.00%
	370000 - SALDOS DISPONIBLES	391,890.60	0.00	-391,890.60	-100.00%
	380000 - CUENTAS PENDIENTES POR COBRAR	23,825,592.88	0.00	-23,825,592.88	-100.00%
	140 - MINISTERIO DE EDUCACION		30,781,208.91	6,219,376.00	-24,561,832.91
141 - INSTITUTO NACIONAL DE PATRIMONIO CULTURAL	130000 - TASAS Y CONTRIBUCIONES	172,330.00	225,830.00	53,500.00	31.05%
	190000 - OTROS INGRESOS	12,000.00	0.00	-12,000.00	-100.00%
	141 - INSTITUTO NACIONAL DE PATRIMONIO CULTURAL	184,330.00	225,830.00	41,500.00	22.51%
148 - SECRETARIA DEL DEPORTE	130000 - TASAS Y CONTRIBUCIONES	412,800.00	440,000.00	27,200.00	6.59%
	190000 - OTROS INGRESOS	450,000.00	500,000.00	50,000.00	11.11%
	380000 - CUENTAS PENDIENTES POR COBRAR	1,771,681.27	0.00	-1,771,681.27	-100.00%
	148 - SECRETARIA DEL DEPORTE	2,634,481.27	940,000.00	-1,694,481.27	-64.32%
149 - AGENCIA DE REGULACION Y CONTROL DE ELECTRICIDAD ARCONEL	170000 - RENTAS DE INVERSIONES Y MULTAS	170,000.00	0.00	-170,000.00	-100.00%
	190000 - OTROS INGRESOS	2,000.00	0.00	-2,000.00	-100.00%
	149 - AGENCIA DE REGULACION Y CONTROL DE ELECTRICIDAD ARCONEL	172,000.00	0.00	-172,000.00	-100.00%
150 - MINISTERIO DE CULTURA Y PATRIMONIO	140000 - VENTAS DE BIENES Y SERVICIOS DE ENTIDADES E INGRESOS OPERATIVOS DE	23,000.00	68,200.00	45,200.00	196.52%

**PROFORMA DEL PRESUPUESTO GENERAL DEL ESTADO
 REPORTE CONSOLIDADO COMPARATIVO - POR ENTIDAD GRUPO
 INGRESOS (US DOLARES)
 Ejercicio: 2019**

ENTIDAD	GRUPO	CODIFICADO	PROFORMA	VARIACION	
		30-SEP-2018		ABSOLUTA	RELATIVA
150 - MINISTERIO DE CULTURA Y PATRIMONIO	EMPRESAS PUBLICAS				
	170000 - RENTAS DE INVERSIONES Y MULTAS	210.00	0.00	-210.00	-100.00%
	180000 - TRANSFERENCIAS O DONACIONES CORRIENTES	20,998.02	0.00	-20,998.02	-100.00%
	190000 - OTROS INGRESOS	773,660.90	0.00	-773,660.90	-100.00%
	370000 - SALDOS DISPONIBLES	107,292.63	0.00	-107,292.63	-100.00%
	380000 - CUENTAS PENDIENTES POR COBRAR	988,563.82	0.00	-988,563.82	-100.00%
	150 - MINISTERIO DE CULTURA Y PATRIMONIO	1,913,725.37	68,200.00	-1,845,525.37	-96.44%
155 - CASA DE MONTALVO	130000 - TASAS Y CONTRIBUCIONES	8,500.00	11,000.00	2,500.00	29.41%
	140000 - VENTAS DE BIENES Y SERVICIOS DE ENTIDADES E INGRESOS OPERATIVOS DE EMPRESAS PUBLICAS	22,000.00	29,700.00	7,700.00	35.00%
	155 - CASA DE MONTALVO	30,500.00	40,700.00	10,200.00	33.44%
158 - INSTITUTO DE FOMENTO AL TALENTO HUMANO	170000 - RENTAS DE INVERSIONES Y MULTAS	21,784,796.26	5,800,196.00	-15,984,600.26	-73.38%
	180000 - TRANSFERENCIAS O DONACIONES CORRIENTES	300,000.00	300,000.00	0.00	0.00%
	190000 - OTROS INGRESOS	3,315,689.89	3,200,186.00	-115,503.89	-3.48%
	270000 - RECUPERACION DE INVERSIONES Y DE RECURSOS PUBLICOS	12,819,991.00	19,900,233.00	7,080,242.00	55.23%
	158 - INSTITUTO DE FOMENTO AL TALENTO HUMANO	38,220,477.15	29,200,615.00	-9,019,862.15	-23.60%
159 - SECRETARIA DE EDUCACION SUPERIOR CIENCIA TECNOLOGIA E INNOVACION	190000 - OTROS INGRESOS	4,420,754.94	0.00	-4,420,754.94	-100.00%
	280000 - TRANSFERENCIAS O DONACIONES DE CAPITAL E INVERSION	1,554,467.21	2,795,720.18	1,241,252.97	79.85%
	370000 - SALDOS	16,501.37	0.00	-16,501.37	-100.00%

PROFORMA DEL PRESUPUESTO GENERAL DEL ESTADO
REPORTE CONSOLIDADO COMPARATIVO - POR ENTIDAD GRUPO
INGRESOS (US DOLARES)
Ejercicio: 2019

ENTIDAD	GRUPO	CODIFICADO	PROFORMA	VARIACION	
		30-SEP-2018		ABSOLUTA	RELATIVA
159 - SECRETARIA DE EDUCACION SUPERIOR CIENCIA TECNOLOGIA E INNOVACION	DISPONIBLES				
	380000 - CUENTAS PENDIENTES POR COBRAR	258,832.72	0.00	-258,832.72	-100.00%
	159 - SECRETARIA DE EDUCACION SUPERIOR CIENCIA TECNOLOGIA E INNOVACION	6,250,556.24	2,795,720.18	-3,454,836.06	-55.27%
161 - UNIVERSIDAD ESTATAL DE CUENCA	130000 - TASAS Y CONTRIBUCIONES	4,370,000.00	6,154,400.00	1,784,400.00	40.83%
	140000 - VENTAS DE BIENES Y SERVICIOS DE ENTIDADES E INGRESOS OPERATIVOS DE EMPRESAS PUBLICAS	5,210,500.00	2,456,545.00	-2,753,955.00	-52.85%
	170000 - RENTAS DE INVERSIONES Y MULTAS	360,000.00	326,991.00	-33,009.00	-9.17%
	190000 - OTROS INGRESOS	53,000.00	62,064.00	9,064.00	17.10%
	240000 - VENTA DE ACTIVOS NO FINANCIEROS	12,000.00	0.00	-12,000.00	-100.00%
	270000 - RECUPERACION DE INVERSIONES Y DE RECURSOS PUBLICOS	1,306.41	0.00	-1,306.41	-100.00%
	370000 - SALDOS DISPONIBLES	4,293,263.15	0.00	-4,293,263.15	-100.00%
	380000 - CUENTAS PENDIENTES POR COBRAR	1,484,593.56	0.00	-1,484,593.56	-100.00%
	161 - UNIVERSIDAD ESTATAL DE CUENCA	15,784,663.12	9,000,000.00	-6,784,663.12	-42.98%
	162 - UNIVERSIDAD ESTATAL DE BOLIVAR	130000 - TASAS Y CONTRIBUCIONES	707,635.03	900,000.00	192,364.97
140000 - VENTAS DE BIENES Y SERVICIOS DE ENTIDADES E INGRESOS OPERATIVOS DE EMPRESAS PUBLICAS		11,297.16	10,000.00	-1,297.16	-11.48%
170000 - RENTAS DE INVERSIONES Y MULTAS		33,000.00	33,000.00	0.00	0.00%
190000 - OTROS INGRESOS		96,924.97	20,000.00	-76,924.97	-79.37%
240000 - VENTA DE ACTIVOS NO FINANCIEROS		62,142.84	20,000.00	-42,142.84	-67.82%
370000 - SALDOS		170,379.44	0.00	-170,379.44	-100.00%

**PROFORMA DEL PRESUPUESTO GENERAL DEL ESTADO
 REPORTE CONSOLIDADO COMPARATIVO - POR ENTIDAD GRUPO
 INGRESOS (US DOLARES)
 Ejercicio: 2019**

ENTIDAD	GRUPO	CODIFICADO	PROFORMA	VARIACION	
		30-SEP-2018		ABSOLUTA	RELATIVA
162 - UNIVERSIDAD ESTATAL DE BOLIVAR	DISPONIBLES				
	380000 - CUENTAS PENDIENTES POR COBRAR	46,634.00	0.00	-46,634.00	-100.00%
	162 - UNIVERSIDAD ESTATAL DE BOLIVAR	1,128,013.44	983,000.00	-145,013.44	-12.86%
163 - ESCUELA SUPERIOR POLITECNICA DEL CHIMBORAZO	130000 - TASAS Y CONTRIBUCIONES	3,303,500.00	3,100,000.00	-203,500.00	-6.16%
	140000 - VENTAS DE BIENES Y SERVICIOS DE ENTIDADES E INGRESOS OPERATIVOS DE EMPRESAS PUBLICAS	120,000.00	310,000.00	190,000.00	158.33%
	170000 - RENTAS DE INVERSIONES Y MULTAS	92,610.22	85,000.00	-7,610.22	-8.22%
	190000 - OTROS INGRESOS	313,200.00	0.00	-313,200.00	-100.00%
	370000 - SALDOS DISPONIBLES	584,357.72	0.00	-584,357.72	-100.00%
	380000 - CUENTAS PENDIENTES POR COBRAR	3,627,583.91	0.00	-3,627,583.91	-100.00%
	163 - ESCUELA SUPERIOR POLITECNICA DEL CHIMBORAZO	8,141,251.85	3,495,000.00	-4,646,251.85	-57.07%
164 - UNIVERSIDAD TECNICA DE MACHALA	130000 - TASAS Y CONTRIBUCIONES	1,452,921.00	937,000.00	-515,921.00	-35.51%
	170000 - RENTAS DE INVERSIONES Y MULTAS	96,479.00	55,000.00	-41,479.00	-42.99%
	190000 - OTROS INGRESOS	0.00	8,000.00	8,000.00	0.00%
	370000 - SALDOS DISPONIBLES	222,825.04	0.00	-222,825.04	-100.00%
	380000 - CUENTAS PENDIENTES POR COBRAR	361,154.85	0.00	-361,154.85	-100.00%
	164 - UNIVERSIDAD TECNICA DE MACHALA	2,133,379.89	1,000,000.00	-1,133,379.89	-53.13%
165 - UNIVERSIDAD TECNICA LUIS VARGAS TORRES DE ESMERALDAS	130000 - TASAS Y CONTRIBUCIONES	200,000.00	203,500.00	3,500.00	1.75%
	140000 - VENTAS DE BIENES Y SERVICIOS DE ENTIDADES E INGRESOS OPERATIVOS DE EMPRESAS PUBLICAS	400,000.00	400,000.00	0.00	0.00%

**PROFORMA DEL PRESUPUESTO GENERAL DEL ESTADO
 REPORTE CONSOLIDADO COMPARATIVO - POR ENTIDAD GRUPO
 INGRESOS (US DOLARES)
 Ejercicio: 2019**

ENTIDAD	GRUPO	CODIFICADO	PROFORMA	VARIACION	
		30-SEP-2018		ABSOLUTA	RELATIVA
165 - UNIVERSIDAD TECNICA LUIS VARGAS TORRES DE ESMERALDAS	370000 - SALDOS DISPONIBLES	143,440.43	0.00	-143,440.43	-100.00%
	380000 - CUENTAS PENDIENTES POR COBRAR	400,004.40	0.00	-400,004.40	-100.00%
	165 - UNIVERSIDAD TECNICA LUIS VARGAS TORRES DE ESMERALDAS	1,143,444.83	603,500.00	-539,944.83	-47.22%
166 - UNIVERSIDAD DE GUAYAQUIL	130000 - TASAS Y CONTRIBUCIONES	4,127,144.47	5,050,000.00	922,855.53	22.36%
	140000 - VENTAS DE BIENES Y SERVICIOS DE ENTIDADES E INGRESOS OPERATIVOS DE EMPRESAS PUBLICAS	86,500.00	53,000.00	-33,500.00	-38.73%
	170000 - RENTAS DE INVERSIONES Y MULTAS	246,000.00	270,000.00	24,000.00	9.76%
	190000 - OTROS INGRESOS	759,855.53	18,000.00	-741,855.53	-97.63%
	270000 - RECUPERACION DE INVERSIONES Y DE RECURSOS PUBLICOS	15,000.00	0.00	-15,000.00	-100.00%
	370000 - SALDOS DISPONIBLES	503,048.94	0.00	-503,048.94	-100.00%
	380000 - CUENTAS PENDIENTES POR COBRAR	4,044,916.65	0.00	-4,044,916.65	-100.00%
	166 - UNIVERSIDAD DE GUAYAQUIL	9,782,465.59	5,391,000.00	-4,391,465.59	-44.89%
	167 - ESCUELA SUPERIOR POLITECNICA DEL LITORAL	130000 - TASAS Y CONTRIBUCIONES	2,030,000.00	3,773,600.00	1,743,600.00
140000 - VENTAS DE BIENES Y SERVICIOS DE ENTIDADES E INGRESOS OPERATIVOS DE EMPRESAS PUBLICAS		115,000.00	48,800.00	-66,200.00	-57.57%
170000 - RENTAS DE INVERSIONES Y MULTAS		500,000.00	510,000.00	10,000.00	2.00%
190000 - OTROS INGRESOS		2,000,000.00	970,000.00	-1,030,000.00	-51.50%
370000 - SALDOS DISPONIBLES		619,551.47	0.00	-619,551.47	-100.00%
380000 - CUENTAS PENDIENTES POR COBRAR		675,454.42	140,000.00	-535,454.42	-79.27%

**PROFORMA DEL PRESUPUESTO GENERAL DEL ESTADO
 REPORTE CONSOLIDADO COMPARATIVO - POR ENTIDAD GRUPO
 INGRESOS (US DOLARES)
 Ejercicio: 2019**

ENTIDAD	GRUPO	CODIFICADO	PROFORMA	VARIACION	
		30-SEP-2018		ABSOLUTA	RELATIVA
167 - ESCUELA SUPERIOR POLITECNICA DEL LITORAL	167 - ESCUELA SUPERIOR POLITECNICA DEL LITORAL	5,940,005.89	5,442,400.00	-497,605.89	-8.38%
168 - UNIVERSIDAD AGRARIA DEL ECUADOR	130000 - TASAS Y CONTRIBUCIONES	715,000.00	667,660.00	-47,340.00	-6.62%
	140000 - VENTAS DE BIENES Y SERVICIOS DE ENTIDADES E INGRESOS OPERATIVOS DE EMPRESAS PUBLICAS	55,000.00	13,300.00	-41,700.00	-75.82%
	170000 - RENTAS DE INVERSIONES Y MULTAS	146,500.00	18,582.00	-127,918.00	-87.32%
	370000 - SALDOS DISPONIBLES	280,495.94	0.00	-280,495.94	-100.00%
	380000 - CUENTAS PENDIENTES POR COBRAR	42,745.65	0.00	-42,745.65	-100.00%
	168 - UNIVERSIDAD AGRARIA DEL ECUADOR	1,239,741.59	699,542.00	-540,199.59	-43.57%
169 - UNIVERSIDAD TECNICA DEL NORTE	130000 - TASAS Y CONTRIBUCIONES	1,300,000.00	1,294,967.00	-5,033.00	-0.39%
	140000 - VENTAS DE BIENES Y SERVICIOS DE ENTIDADES E INGRESOS OPERATIVOS DE EMPRESAS PUBLICAS	400,000.00	400,000.00	0.00	0.00%
	170000 - RENTAS DE INVERSIONES Y MULTAS	35,000.00	265,417.00	230,417.00	658.33%
	190000 - OTROS INGRESOS	20,000.00	0.00	-20,000.00	-100.00%
	280000 - TRANSFERENCIAS O DONACIONES DE CAPITAL E INVERSION	650,270.28	0.00	-650,270.28	-100.00%
	370000 - SALDOS DISPONIBLES	242,709.99	0.00	-242,709.99	-100.00%
	380000 - CUENTAS PENDIENTES POR COBRAR	1,513,020.39	0.00	-1,513,020.39	-100.00%
	169 - UNIVERSIDAD TECNICA DEL NORTE	4,161,000.66	1,960,384.00	-2,200,616.66	-52.89%
170 - UNIVERSIDAD NACIONAL DE LOJA	130000 - TASAS Y CONTRIBUCIONES	327,200.00	251,500.00	-75,700.00	-23.13%
	140000 - VENTAS DE BIENES Y SERVICIOS DE ENTIDADES E INGRESOS	16,000.00	16,000.00	0.00	0.00%

PROFORMA DEL PRESUPUESTO GENERAL DEL ESTADO
REPORTE CONSOLIDADO COMPARATIVO - POR ENTIDAD GRUPO
INGRESOS (US DOLARES)
Ejercicio: 2019

ENTIDAD	GRUPO	CODIFICADO	PROFORMA	VARIACION	
		30-SEP-2018		ABSOLUTA	RELATIVA
170 - UNIVERSIDAD NACIONAL DE LOJA	OPERATIVOS DE EMPRESAS PUBLICAS				
	170000 - RENTAS DE INVERSIONES Y MULTAS	31,500.00	32,000.00	500.00	1.59%
	190000 - OTROS INGRESOS	90,500.00	500.00	-90,000.00	-99.45%
	370000 - SALDOS DISPONIBLES	53,768.24	0.00	-53,768.24	-100.00%
	380000 - CUENTAS PENDIENTES POR COBRAR	3,167.11	0.00	-3,167.11	-100.00%
	170 - UNIVERSIDAD NACIONAL DE LOJA	518,135.35	400,000.00	-118,135.35	-22.80%
171 - UNIVERSIDAD TECNICA DE BABAHOYO	130000 - TASAS Y CONTRIBUCIONES	800,000.00	800,000.00	0.00	0.00%
	140000 - VENTAS DE BIENES Y SERVICIOS DE ENTIDADES E INGRESOS OPERATIVOS DE EMPRESAS PUBLICAS	8,000.00	8,000.00	0.00	0.00%
	170000 - RENTAS DE INVERSIONES Y MULTAS	12,000.00	12,000.00	0.00	0.00%
	370000 - SALDOS DISPONIBLES	76,670.31	0.00	-76,670.31	-100.00%
	380000 - CUENTAS PENDIENTES POR COBRAR	136,761.84	0.00	-136,761.84	-100.00%
	171 - UNIVERSIDAD TECNICA DE BABAHOYO	1,033,432.15	820,000.00	-213,432.15	-20.65%
172 - UNIVERSIDAD TECNICA DE QUEVEDO	130000 - TASAS Y CONTRIBUCIONES	785,000.00	830,000.00	45,000.00	5.73%
	140000 - VENTAS DE BIENES Y SERVICIOS DE ENTIDADES E INGRESOS OPERATIVOS DE EMPRESAS PUBLICAS	20,000.00	40,000.00	20,000.00	100.00%
	170000 - RENTAS DE INVERSIONES Y MULTAS	70,000.00	0.00	-70,000.00	-100.00%
	180000 - TRANSFERENCIAS O DONACIONES CORRIENTES	27,966.77	0.00	-27,966.77	-100.00%
	370000 - SALDOS DISPONIBLES	268,047.47	0.00	-268,047.47	-100.00%
	380000 - CUENTAS PENDIENTES POR COBRAR	16,225.00	0.00	-16,225.00	-100.00%

**PROFORMA DEL PRESUPUESTO GENERAL DEL ESTADO
 REPORTE CONSOLIDADO COMPARATIVO - POR ENTIDAD GRUPO
 INGRESOS (US DOLARES)
 Ejercicio: 2019**

ENTIDAD	GRUPO	CODIFICADO .	PROFORMA	VARIACION	
		30-SEP-2018 .		ABSOLUTA	RELATIVA
172 - UNIVERSIDAD TECNICA DE QUEVEDO	172 - UNIVERSIDAD TECNICA DE QUEVEDO	1,187,239.24	870,000.00	-317,239.24	-26.72%
173 - UNIVERSIDAD TECNICA DE MANABI	130000 - TASAS Y CONTRIBUCIONES	113,355.40	106,869.00	-6,486.40	-5.72%
	140000 - VENTAS DE BIENES Y SERVICIOS DE ENTIDADES E INGRESOS OPERATIVOS DE EMPRESAS PUBLICAS	12,000.00	0.00	-12,000.00	-100.00%
	170000 - RENTAS DE INVERSIONES Y MULTAS	12,267.00	30,000.00	17,733.00	144.56%
	370000 - SALDOS DISPONIBLES	17,599.14	0.00	-17,599.14	-100.00%
	380000 - CUENTAS PENDIENTES POR COBRAR	27,698.06	0.00	-27,698.06	-100.00%
	173 - UNIVERSIDAD TECNICA DE MANABI	182,919.60	136,869.00	-46,050.60	-25.18%
174 - UNIVERSIDAD LAICA ELOY ALFARO DE MANABI	130000 - TASAS Y CONTRIBUCIONES	800,000.00	800,000.00	0.00	0.00%
	170000 - RENTAS DE INVERSIONES Y MULTAS	30,000.00	30,000.00	0.00	0.00%
	280000 - TRANSFERENCIAS O DONACIONES DE CAPITAL E INVERSION	138,561.16	21,690.08	-116,871.08	-84.35%
	370000 - SALDOS DISPONIBLES	46,172.54	0.00	-46,172.54	-100.00%
	380000 - CUENTAS PENDIENTES POR COBRAR	448,712.66	0.00	-448,712.66	-100.00%
	174 - UNIVERSIDAD LAICA ELOY ALFARO DE MANABI	1,463,446.36	851,690.08	-611,756.28	-41.80%
175 - UNIVERSIDAD CENTRAL DEL ECUADOR	130000 - TASAS Y CONTRIBUCIONES	15,025,583.12	16,527,123.00	1,501,539.88	9.99%
	140000 - VENTAS DE BIENES Y SERVICIOS DE ENTIDADES E INGRESOS OPERATIVOS DE EMPRESAS PUBLICAS	726,608.00	552,940.00	-173,668.00	-23.90%
	170000 - RENTAS DE INVERSIONES Y MULTAS	218,417.90	139,355.00	-79,062.90	-36.20%
	190000 - OTROS INGRESOS	651,693.98	0.00	-651,693.98	-100.00%
	360000 - FINANCIAMIENTO	0.00	2,958,992.80	2,958,992.80	0.00%

PROFORMA DEL PRESUPUESTO GENERAL DEL ESTADO
REPORTE CONSOLIDADO COMPARATIVO - POR ENTIDAD GRUPO
INGRESOS (US DOLARES)
Ejercicio: 2019

ENTIDAD	GRUPO	CODIFICADO	PROFORMA	VARIACION	
		30-SEP-2018		ABSOLUTA	RELATIVA
175 - UNIVERSIDAD CENTRAL DEL ECUADOR	PUBLICO				
	370000 - SALDOS DISPONIBLES	3,261,106.42	0.00	-3,261,106.42	-100.00%
	380000 - CUENTAS PENDIENTES POR COBRAR	269,116.24	0.00	-269,116.24	-100.00%
	175 - UNIVERSIDAD CENTRAL DEL ECUADOR	20,152,525.66	20,178,410.80	25,885.14	0.13%
176 - UNIVERSIDAD TECNICA DE AMBATO	130000 - TASAS Y CONTRIBUCIONES	6,749,083.00	7,311,500.00	562,417.00	8.33%
	140000 - VENTAS DE BIENES Y SERVICIOS DE ENTIDADES E INGRESOS OPERATIVOS DE EMPRESAS PUBLICAS	20,000.00	25,000.00	5,000.00	25.00%
	170000 - RENTAS DE INVERSIONES Y MULTAS	135,800.00	50,000.00	-85,800.00	-63.18%
	190000 - OTROS INGRESOS	462,030.00	300,000.00	-162,030.00	-35.07%
	360000 - FINANCIAMIENTO PUBLICO	1,128,621.86	0.00	-1,128,621.86	-100.00%
	370000 - SALDOS DISPONIBLES	3,767,472.17	0.00	-3,767,472.17	-100.00%
	380000 - CUENTAS PENDIENTES POR COBRAR	3,442,042.95	0.00	-3,442,042.95	-100.00%
	176 - UNIVERSIDAD TECNICA DE AMBATO	15,705,049.98	7,686,500.00	-8,018,549.98	-51.06%
177 - ESCUELA POLITECNICA NACIONAL	130000 - TASAS Y CONTRIBUCIONES	12,850,354.93	11,773,445.00	-1,076,909.93	-8.38%
	140000 - VENTAS DE BIENES Y SERVICIOS DE ENTIDADES E INGRESOS OPERATIVOS DE EMPRESAS PUBLICAS	142,350.00	5,000.00	-137,350.00	-96.49%
	170000 - RENTAS DE INVERSIONES Y MULTAS	155,000.00	150,000.00	-5,000.00	-3.23%
	190000 - OTROS INGRESOS	121,000.00	0.00	-121,000.00	-100.00%
	360000 - FINANCIAMIENTO PUBLICO	4,248,315.00	5,000,000.00	751,685.00	17.69%
	370000 - SALDOS DISPONIBLES	7,678,611.48	0.00	-7,678,611.48	-100.00%
	380000 - CUENTAS PENDIENTES POR COBRAR	2,578,902.06	0.00	-2,578,902.06	-100.00%

**PROFORMA DEL PRESUPUESTO GENERAL DEL ESTADO
 REPORTE CONSOLIDADO COMPARATIVO - POR ENTIDAD GRUPO
 INGRESOS (US DOLARES)
 Ejercicio: 2019**

ENTIDAD	GRUPO	CODIFICADO	PROFORMA	VARIACION	
		30-SEP-2018		ABSOLUTA	RELATIVA
177 - ESCUELA POLITECNICA NACIONAL	177 - ESCUELA POLITECNICA NACIONAL	27,774,533.47	16,928,445.00	-10,846,088.47	-39.05%
179 - UNIVERSIDAD TECNICA DE COTOPAXI	130000 - TASAS Y CONTRIBUCIONES	929,374.01	1,019,000.00	89,625.99	9.64%
	140000 - VENTAS DE BIENES Y SERVICIOS DE ENTIDADES E INGRESOS OPERATIVOS DE EMPRESAS PUBLICAS	40,940.00	40,940.00	0.00	0.00%
	170000 - RENTAS DE INVERSIONES Y MULTAS	23,000.00	8,000.00	-15,000.00	-65.22%
	190000 - OTROS INGRESOS	40,000.00	0.00	-40,000.00	-100.00%
	370000 - SALDOS DISPONIBLES	6,685.99	0.00	-6,685.99	-100.00%
	380000 - CUENTAS PENDIENTES POR COBRAR	5,000.00	0.00	-5,000.00	-100.00%
	179 - UNIVERSIDAD TECNICA DE COTOPAXI	1,045,000.00	1,067,940.00	22,940.00	2.20%
180 - UNIVERSIDAD NACIONAL DE CHIMBORAZO	130000 - TASAS Y CONTRIBUCIONES	1,180,000.00	1,180,000.00	0.00	0.00%
	170000 - RENTAS DE INVERSIONES Y MULTAS	28,000.00	27,000.00	-1,000.00	-3.57%
	370000 - SALDOS DISPONIBLES	1,005,456.88	0.00	-1,005,456.88	-100.00%
	380000 - CUENTAS PENDIENTES POR COBRAR	505,574.16	0.00	-505,574.16	-100.00%
	180 - UNIVERSIDAD NACIONAL DE CHIMBORAZO	2,719,031.04	1,207,000.00	-1,512,031.04	-55.61%
181 - UNIVERSIDAD ESTATAL DE MILAGRO	130000 - TASAS Y CONTRIBUCIONES	1,623,479.47	1,589,988.00	-33,491.47	-2.06%
	170000 - RENTAS DE INVERSIONES Y MULTAS	183,952.00	100,000.00	-83,952.00	-45.64%
	190000 - OTROS INGRESOS	29,063.60	0.00	-29,063.60	-100.00%
	370000 - SALDOS DISPONIBLES	52,507.78	0.00	-52,507.78	-100.00%
	380000 - CUENTAS PENDIENTES POR COBRAR	509,093.20	0.00	-509,093.20	-100.00%
	181 - UNIVERSIDAD ESTATAL DE MILAGRO	2,398,096.05	1,689,988.00	-708,108.05	-29.53%

**PROFORMA DEL PRESUPUESTO GENERAL DEL ESTADO
 REPORTE CONSOLIDADO COMPARATIVO - POR ENTIDAD GRUPO
 INGRESOS (US DOLARES)
 Ejercicio: 2019**

ENTIDAD	GRUPO	CODIFICADO	PROFORMA	VARIACION	
		30-SEP-2018		ABSOLUTA	RELATIVA
182 - UNIVERSIDAD ESTATAL DEL SUR DE MANABI	130000 - TASAS Y CONTRIBUCIONES	10,000.00	20,000.00	10,000.00	100.00%
	170000 - RENTAS DE INVERSIONES Y MULTAS	20,000.00	20,000.00	0.00	0.00%
	190000 - OTROS INGRESOS	30,015.00	20,000.00	-10,015.00	-33.37%
	280000 - TRANSFERENCIAS O DONACIONES DE CAPITAL E INVERSION	0.00	3,713.11	3,713.11	0.00%
	370000 - SALDOS DISPONIBLES	109,421.47	0.00	-109,421.47	-100.00%
	182 - UNIVERSIDAD ESTATAL DEL SUR DE MANABI		169,436.47	63,713.11	-105,723.36
183 - UNIVERSIDAD DE INVESTIGACION DE TECNOLOGIA EXPERIMENTAL YACHAY	130000 - TASAS Y CONTRIBUCIONES	70,000.00	40,000.00	-30,000.00	-42.86%
	140000 - VENTAS DE BIENES Y SERVICIOS DE ENTIDADES E INGRESOS OPERATIVOS DE EMPRESAS PUBLICAS	700.00	400.00	-300.00	-42.86%
	190000 - OTROS INGRESOS	50,150.00	0.00	-50,150.00	-100.00%
	280000 - TRANSFERENCIAS O DONACIONES DE CAPITAL E INVERSION	45,765.28	0.00	-45,765.28	-100.00%
	370000 - SALDOS DISPONIBLES	28,463.24	0.00	-28,463.24	-100.00%
	380000 - CUENTAS PENDIENTES POR COBRAR	1,360,201.10	0.00	-1,360,201.10	-100.00%
	183 - UNIVERSIDAD DE INVESTIGACION DE TECNOLOGIA EXPERIMENTAL YACHAY		1,555,279.62	40,400.00	-1,514,879.62
185 - UNIVERSIDAD ESTATAL AMAZONICA	130000 - TASAS Y CONTRIBUCIONES	270,800.00	106,618.00	-164,182.00	-60.63%
	140000 - VENTAS DE BIENES Y SERVICIOS DE ENTIDADES E INGRESOS OPERATIVOS DE EMPRESAS PUBLICAS	20,500.00	75,000.00	54,500.00	265.85%
	170000 - RENTAS DE INVERSIONES Y MULTAS	5,000.00	0.00	-5,000.00	-100.00%
	190000 - OTROS	20,000.00	0.00	-20,000.00	-100.00%

**PROFORMA DEL PRESUPUESTO GENERAL DEL ESTADO
 REPORTE CONSOLIDADO COMPARATIVO - POR ENTIDAD GRUPO
 INGRESOS (US DOLARES)
 Ejercicio: 2019**

ENTIDAD	GRUPO	CODIFICADO	PROFORMA	VARIACION	
		30-SEP-2018		ABSOLUTA	RELATIVA
185 - UNIVERSIDAD ESTATAL AMAZONICA	INGRESOS				
	280000 - TRANSFERENCIAS O DONACIONES DE CAPITAL E INVERSION	13,230.53	0.00	-13,230.53	-100.00%
	370000 - SALDOS DISPONIBLES	720,418.55	0.00	-720,418.55	-100.00%
	380000 - CUENTAS PENDIENTES POR COBRAR	382,086.52	0.00	-382,086.52	-100.00%
	185 - UNIVERSIDAD ESTATAL AMAZONICA	1,432,035.60	181,618.00	-1,250,417.60	-87.32%
187 - UNIVERSIDAD ESTATAL PENINSULA DE SANTA ELENA	130000 - TASAS Y CONTRIBUCIONES	300,000.00	300,000.00	0.00	0.00%
	370000 - SALDOS DISPONIBLES	77,982.71	0.00	-77,982.71	-100.00%
	380000 - CUENTAS PENDIENTES POR COBRAR	31,070.20	0.00	-31,070.20	-100.00%
	187 - UNIVERSIDAD ESTATAL PENINSULA DE SANTA ELENA	409,052.91	300,000.00	-109,052.91	-26.66%
188 - ESCUELA SUPERIOR POLITECNICA AGROPECUARIA DE MANABI MANUEL FELIX LOPEZ	130000 - TASAS Y CONTRIBUCIONES	30,200.00	52,000.00	21,800.00	72.19%
	140000 - VENTAS DE BIENES Y SERVICIOS DE ENTIDADES E INGRESOS OPERATIVOS DE EMPRESAS PUBLICAS	97,500.00	72,000.00	-20,500.00	-22.16%
	170000 - RENTAS DE INVERSIONES Y MULTAS	9,200.00	5,000.00	-4,200.00	-45.65%
	190000 - OTROS INGRESOS	9,000.00	5,000.00	-4,000.00	-44.44%
	240000 - VENTA DE ACTIVOS NO FINANCIEROS	19,000.00	25,000.00	6,000.00	31.58%
	370000 - SALDOS DISPONIBLES	68,140.07	0.00	-68,140.07	-100.00%
	380000 - CUENTAS PENDIENTES POR COBRAR	8,469.82	0.00	-8,469.82	-100.00%
	188 - ESCUELA SUPERIOR POLITECNICA AGROPECUARIA DE MANABI MANUEL FELIX LOPEZ	236,509.89	159,000.00	-77,509.89	-32.77%
189 - UNIVERSIDAD DE LAS	130000 - TASAS Y	6,139,928.00	7,581,301.00	1,441,373.00	23.48%

**PROFORMA DEL PRESUPUESTO GENERAL DEL ESTADO
 REPORTE CONSOLIDADO COMPARATIVO - POR ENTIDAD GRUPO
 INGRESOS (US DOLARES)
 Ejercicio: 2019**

ENTIDAD	GRUPO	CODIFICADO	PROFORMA	VARIACION	
		30-SEP-2018		ABSOLUTA	RELATIVA
FUERZAS ARMADAS ESPE	CONTRIBUCIONES				
	140000 - VENTAS DE BIENES Y SERVICIOS DE ENTIDADES E INGRESOS OPERATIVOS DE EMPRESAS PUBLICAS	372,372.00	445,877.00	73,505.00	19.74%
	170000 - RENTAS DE INVERSIONES Y MULTAS	305,400.00	315,000.00	9,600.00	3.14%
	190000 - OTROS INGRESOS	50,000.00	50,320.00	320.00	0.64%
	370000 - SALDOS DISPONIBLES	4,315,879.67	0.00	-4,315,879.67	-100.00%
	380000 - CUENTAS PENDIENTES POR COBRAR	2,386,784.00	0.00	-2,386,784.00	-100.00%
	189 - UNIVERSIDAD DE LAS FUERZAS ARMADAS ESPE	13,570,363.67	8,392,498.00	-5,177,865.67	-38.16%
214 - INSTITUTO NACIONAL DE EVALUACION EDUCATIVA	190000 - OTROS INGRESOS	1,754.11	0.00	-1,754.11	-100.00%
	214 - INSTITUTO NACIONAL DE EVALUACION EDUCATIVA	1,754.11	0.00	-1,754.11	-100.00%
215 - INSTITUTO SUPERIOR TECNOLÓGICO DE ARTES DEL ECUADOR	180000 - TRANSFERENCIAS O DONACIONES CORRIENTES	30,000.00	0.00	-30,000.00	-100.00%
	215 - INSTITUTO SUPERIOR TECNOLÓGICO DE ARTES DEL ECUADOR	30,000.00	0.00	-30,000.00	-100.00%
217 - AGENCIA NACIONAL DE REGULACION CONTROL Y VIGILANCIA SANITARIA ARCSA	130000 - TASAS Y CONTRIBUCIONES	13,598,172.00	17,272,856.00	3,674,684.00	27.02%
	170000 - RENTAS DE INVERSIONES Y MULTAS	44,118.05	0.00	-44,118.05	-100.00%
	190000 - OTROS INGRESOS	2,873.95	0.00	-2,873.95	-100.00%
	380000 - CUENTAS PENDIENTES POR COBRAR	365,383.49	0.00	-365,383.49	-100.00%
	217 - AGENCIA NACIONAL DE REGULACION CONTROL Y VIGILANCIA SANITARIA ARCSA	14,010,547.49	17,272,856.00	3,262,308.51	23.28%
218 - MINISTERIO DE	130000 - TASAS Y	600,000.00	1,155,934.00	555,934.00	92.66%

**PROFORMA DEL PRESUPUESTO GENERAL DEL ESTADO
 REPORTE CONSOLIDADO COMPARATIVO - POR ENTIDAD GRUPO
 INGRESOS (US DOLARES)
 Ejercicio: 2019**

ENTIDAD	GRUPO	CODIFICADO	PROFORMA	VARIACION	
		30-SEP-2018		ABSOLUTA	RELATIVA
COMERCIO EXTERIOR	CONTRIBUCIONES				
	190000 - OTROS INGRESOS	800.00	0.00	-800.00	-100.00%
	370000 - SALDOS DISPONIBLES	0.00	103,655.77	103,655.77	0.00%
	218 - MINISTERIO DE COMERCIO EXTERIOR	600,800.00	1,259,589.77	658,789.77	109.65%
219 - SECRETARIA TECNICA DE PREVENCIÓN INTEGRAL DE DROGAS	140000 - VENTAS DE BIENES Y SERVICIOS DE ENTIDADES E INGRESOS OPERATIVOS DE EMPRESAS PUBLICAS	900,000.00	0.00	-900,000.00	-100.00%
	170000 - RENTAS DE INVERSIONES Y MULTAS	360,000.00	0.00	-360,000.00	-100.00%
	190000 - OTROS INGRESOS	12,544.00	0.00	-12,544.00	-100.00%
	219 - SECRETARIA TECNICA DE PREVENCIÓN INTEGRAL DE DROGAS	1,272,544.00	0.00	-1,272,544.00	-100.00%
226 - CONSEJO NACIONAL PARA LA IGUALDAD DE PUEBLOS Y NACIONALIDADES	190000 - OTROS INGRESOS	1,200.00	2,000.00	800.00	66.67%
	226 - CONSEJO NACIONAL PARA LA IGUALDAD DE PUEBLOS Y NACIONALIDADES	1,200.00	2,000.00	800.00	66.67%
232 - INSTITUTO DE ALTOS ESTUDIOS NACIONALES (IAEN)	130000 - TASAS Y CONTRIBUCIONES	3,181,403.00	2,698,000.00	-483,403.00	-15.19%
	140000 - VENTAS DE BIENES Y SERVICIOS DE ENTIDADES E INGRESOS OPERATIVOS DE EMPRESAS PUBLICAS	15,000.00	90,000.00	75,000.00	500.00%
	170000 - RENTAS DE INVERSIONES Y MULTAS	26,500.00	5,000.00	-21,500.00	-81.13%
	370000 - SALDOS DISPONIBLES	626,635.86	0.00	-626,635.86	-100.00%
	232 - INSTITUTO DE ALTOS ESTUDIOS NACIONALES (IAEN)	3,849,538.86	2,793,000.00	-1,056,538.86	-27.45%
233 - UNIVERSIDAD POLITECNICA ESTATAL DEL CARCHI	130000 - TASAS Y CONTRIBUCIONES	550,000.00	750,000.00	200,000.00	36.36%
	140000 - VENTAS DE BIENES Y SERVICIOS DE	52,670.00	52,670.00	0.00	0.00%

**PROFORMA DEL PRESUPUESTO GENERAL DEL ESTADO
 REPORTE CONSOLIDADO COMPARATIVO - POR ENTIDAD GRUPO
 INGRESOS (US DOLARES)**

Ejercicio: 2019

ENTIDAD	GRUPO	CODIFICADO	PROFORMA	VARIACION	
		30-SEP-2018		ABSOLUTA	RELATIVA
233 - UNIVERSIDAD POLITECNICA ESTATAL DEL CARCHI	ENTIDADES E INGRESOS OPERATIVOS DE EMPRESAS PUBLICAS				
	170000 - RENTAS DE INVERSIONES Y MULTAS	13,800.00	13,800.00	0.00	0.00%
	370000 - SALDOS DISPONIBLES	206,610.72	0.00	-206,610.72	-100.00%
	233 - UNIVERSIDAD POLITECNICA ESTATAL DEL CARCHI	823,080.72	816,470.00	-6,610.72	-0.80%
234 - INSTITUTO ECUATORIANO DE PROPIEDAD INTELECTUAL - IEPI	130000 - TASAS Y CONTRIBUCIONES	6,088,182.97	0.00	-6,088,182.97	-100.00%
	170000 - RENTAS DE INVERSIONES Y MULTAS	4,320.00	0.00	-4,320.00	-100.00%
	380000 - CUENTAS PENDIENTES POR COBRAR	22,500.00	0.00	-22,500.00	-100.00%
	234 - INSTITUTO ECUATORIANO DE PROPIEDAD INTELECTUAL - IEPI	6,115,002.97	0.00	-6,115,002.97	-100.00%
236 - INSTITUTO DE CINE Y CREACION AUDIOVISUAL	140000 - VENTAS DE BIENES Y SERVICIOS DE ENTIDADES E INGRESOS OPERATIVOS DE EMPRESAS PUBLICAS	5,000.00	0.00	-5,000.00	-100.00%
	236 - INSTITUTO DE CINE Y CREACION AUDIOVISUAL	5,000.00	0.00	-5,000.00	-100.00%
237 - CONSEJO DE ASEGURAMIENTO DE LA CALIDAD DE LA EDUCACION SUPERIOR	190000 - OTROS INGRESOS	24,135.88	0.00	-24,135.88	-100.00%
	237 - CONSEJO DE ASEGURAMIENTO DE LA CALIDAD DE LA EDUCACION SUPERIOR	24,135.88	0.00	-24,135.88	-100.00%
250 - CASA DE LA CULTURA ECUATORIANA BENJAMIN CARRION	130000 - TASAS Y CONTRIBUCIONES	68,272.00	72,139.00	3,867.00	5.66%
	140000 - VENTAS DE BIENES Y SERVICIOS DE ENTIDADES E INGRESOS OPERATIVOS DE EMPRESAS PUBLICAS	223,947.07	113,199.00	-110,748.07	-49.45%
	170000 - RENTAS DE INVERSIONES Y MULTAS	670,224.00	355,143.00	-315,081.00	-47.01%
	180000 - TRANSFERENCIAS O DONACIONES	13,484.00	1,000.00	-12,484.00	-92.58%

**PROFORMA DEL PRESUPUESTO GENERAL DEL ESTADO
 REPORTE CONSOLIDADO COMPARATIVO - POR ENTIDAD GRUPO
 INGRESOS (US DOLARES)
 Ejercicio: 2019**

ENTIDAD	GRUPO	CODIFICADO	PROFORMA	VARIACION	
		30-SEP-2018		ABSOLUTA	RELATIVA
250 - CASA DE LA CULTURA ECUATORIANA BENJAMIN CARRION	CORRIENTES				
	190000 - OTROS INGRESOS	35,099.83	25,000.00	-10,099.83	-28.77%
	370000 - SALDOS DISPONIBLES	123,241.56	0.00	-123,241.56	-100.00%
	250 - CASA DE LA CULTURA ECUATORIANA BENJAMIN CARRION	1,134,268.46	566,481.00	-567,787.46	-50.06%
254 - SECRETARIA TECNICA DE LA CIRCUNSCRIPCION TERRITORIAL ESPECIAL AMAZONICA	180000 - TRANSFERENCIAS O DONACIONES CORRIENTES	724,728.25	2,467,512.52	1,742,784.27	240.47%
	280000 - TRANSFERENCIAS O DONACIONES DE CAPITAL E INVERSION	0.00	13,982,570.92	13,982,570.92	0.00%
	254 - SECRETARIA TECNICA DE LA CIRCUNSCRIPCION TERRITORIAL ESPECIAL AMAZONICA	724,728.25	16,450,083.44	15,725,355.19	2,169.83%
266 - SERVICIO INTEGRADO DE SEGURIDAD ECU 911	190000 - OTROS INGRESOS	28,044.00	0.00	-28,044.00	-100.00%
	266 - SERVICIO INTEGRADO DE SEGURIDAD ECU 911	28,044.00	0.00	-28,044.00	-100.00%
267 - INSTITUTO NACIONAL DE INVESTIGACION EN SALUD PUBLICA INSPI DR LEOPOLDO IZQUIETA PEREZ	130000 - TASAS Y CONTRIBUCIONES	17,956.00	12,027.00	-5,929.00	-33.02%
	180000 - TRANSFERENCIAS O DONACIONES CORRIENTES	11,380.88	0.00	-11,380.88	-100.00%
	190000 - OTROS INGRESOS	4,355.62	777.00	-3,578.62	-82.16%
	370000 - SALDOS DISPONIBLES	11,688.39	0.00	-11,688.39	-100.00%
	380000 - CUENTAS PENDIENTES POR COBRAR	82,469.77	0.00	-82,469.77	-100.00%
	267 - INSTITUTO NACIONAL DE INVESTIGACION EN SALUD PUBLICA INSPI DR LEOPOLDO IZQUIETA PEREZ	127,850.66	12,804.00	-115,046.66	-89.99%
269 - SECRETARIA NACIONAL DE GESTION DE LA POLITICA	190000 - OTROS INGRESOS	55,105.53	0.00	-55,105.53	-100.00%

PROFORMA DEL PRESUPUESTO GENERAL DEL ESTADO
REPORTE CONSOLIDADO COMPARATIVO - POR ENTIDAD GRUPO
INGRESOS (US DOLARES)
Ejercicio: 2019

ENTIDAD	GRUPO	CODIFICADO	PROFORMA	VARIACION	
		30-SEP-2018		ABSOLUTA	RELATIVA
269 - SECRETARIA NACIONAL DE GESTION DE LA POLITICA	380000 - CUENTAS PENDIENTES POR COBRAR	25,760.00	0.00	-25,760.00	-100.00%
	269 - SECRETARIA NACIONAL DE GESTION DE LA POLITICA	80,865.53	0.00	-80,865.53	-100.00%
271 - INSTITUTO OCEANOGRAFICO	130000 - TASAS Y CONTRIBUCIONES	21,380,000.00	23,995,188.00	2,615,188.00	12.23%
	140000 - VENTAS DE BIENES Y SERVICIOS DE ENTIDADES E INGRESOS OPERATIVOS DE EMPRESAS PUBLICAS	50,000.00	68,200.00	18,200.00	36.40%
	190000 - OTROS INGRESOS	26,225.37	0.00	-26,225.37	-100.00%
	271 - INSTITUTO OCEANOGRAFICO	21,456,225.37	24,063,388.00	2,607,162.63	12.15%
274 - INSTITUTO NACIONAL DE ECONOMIA POPULAR Y SOLIDARIA - IEPS	190000 - OTROS INGRESOS	16,540.00	0.00	-16,540.00	-100.00%
	370000 - SALDOS DISPONIBLES	0.00	957,888.29	957,888.29	0.00%
	274 - INSTITUTO NACIONAL DE ECONOMIA POPULAR Y SOLIDARIA - IEPS	16,540.00	957,888.29	941,348.29	5,691.34%
280 - MINISTERIO DE INCLUSION ECONOMICA Y SOCIAL	180000 - TRANSFERENCIAS O DONACIONES CORRIENTES	17,243.00	0.00	-17,243.00	-100.00%
	190000 - OTROS INGRESOS	3,316,862.00	0.00	-3,316,862.00	-100.00%
	270000 - RECUPERACION DE INVERSIONES Y DE RECURSOS PUBLICOS	1,711.00	0.00	-1,711.00	-100.00%
	280 - MINISTERIO DE INCLUSION ECONOMICA Y SOCIAL	3,335,816.00	0.00	-3,335,816.00	-100.00%
283 - CONSEJO NACIONAL PARA LA IGUALDAD DE DISCAPACIDADES	170000 - RENTAS DE INVERSIONES Y MULTAS	130,000.00	130,000.00	0.00	0.00%
	190000 - OTROS INGRESOS	15,645.00	0.00	-15,645.00	-100.00%
	283 - CONSEJO NACIONAL PARA LA IGUALDAD DE DISCAPACIDADES	145,645.00	130,000.00	-15,645.00	-10.74%
289 - CONSEJO NACIONAL	190000 - OTROS	4,739.00	0.00	-4,739.00	-100.00%

**PROFORMA DEL PRESUPUESTO GENERAL DEL ESTADO
 REPORTE CONSOLIDADO COMPARATIVO - POR ENTIDAD GRUPO
 INGRESOS (US DOLARES)
 Ejercicio: 2019**

ENTIDAD	GRUPO	CODIFICADO	PROFORMA	VARIACION	
		30-SEP-2018		ABSOLUTA	RELATIVA
PARA LA IGUALDAD INTERGENERACIONAL	INGRESOS				
	289 - CONSEJO NACIONAL PARA LA IGUALDAD INTERGENERACIONAL	4,739.00	0.00	-4,739.00	-100.00%
302 - INSTITUTO NACIONAL DE BIODIVERSIDAD	130000 - TASAS Y CONTRIBUCIONES	10,000.00	7,000.00	-3,000.00	-30.00%
	180000 - TRANSFERENCIAS O DONACIONES CORRIENTES	141,955.70	0.00	-141,955.70	-100.00%
	190000 - OTROS INGRESOS	420.10	0.00	-420.10	-100.00%
	370000 - SALDOS DISPONIBLES	82,669.04	0.00	-82,669.04	-100.00%
	302 - INSTITUTO NACIONAL DE BIODIVERSIDAD	235,044.84	7,000.00	-228,044.84	-97.02%
303 - INSTITUTO DE FOMENTO DE LAS ARTES INNOVACION Y CREATIVIDADES	130000 - TASAS Y CONTRIBUCIONES	28,000.00	27,500.00	-500.00	-1.79%
	140000 - VENTAS DE BIENES Y SERVICIOS DE ENTIDADES E INGRESOS OPERATIVOS DE EMPRESAS PUBLICAS	61,700.00	51,700.00	-10,000.00	-16.21%
	170000 - RENTAS DE INVERSIONES Y MULTAS	6,000.00	0.00	-6,000.00	-100.00%
	190000 - OTROS INGRESOS	27,115.00	15,000.00	-12,115.00	-44.68%
	270000 - RECUPERACION DE INVERSIONES Y DE RECURSOS PUBLICOS	3,000.00	0.00	-3,000.00	-100.00%
	303 - INSTITUTO DE FOMENTO DE LAS ARTES INNOVACION Y CREATIVIDADES	125,815.00	94,200.00	-31,615.00	-25.13%
311 - SERVICIO ECUATORIANO DE CAPACITACION PROFESIONAL -SECAP	130000 - TASAS Y CONTRIBUCIONES	1,423,500.00	1,100,000.00	-323,500.00	-22.73%
	190000 - OTROS INGRESOS	3,839.45	0.00	-3,839.45	-100.00%
	380000 - CUENTAS PENDIENTES POR COBRAR	126,466.66	0.00	-126,466.66	-100.00%
	311 - SERVICIO ECUATORIANO DE CAPACITACION	1,553,806.11	1,100,000.00	-453,806.11	-29.21%

**PROFORMA DEL PRESUPUESTO GENERAL DEL ESTADO
 REPORTE CONSOLIDADO COMPARATIVO - POR ENTIDAD GRUPO
 INGRESOS (US DOLARES)**

Ejercicio: 2019

ENTIDAD	GRUPO	CODIFICADO	PROFORMA	VARIACION	
		30-SEP-2018		ABSOLUTA	RELATIVA
311 - SERVICIO ECUATORIANO DE CAPACITACION PROFESIONAL -SECAP	PROFESIONAL -SECAP				
312 - CONSEJO DE EDUCACION SUPERIOR	190000 - OTROS INGRESOS	28,797.29	0.00	-28,797.29	-100.00%
	270000 - RECUPERACION DE INVERSIONES Y DE RECURSOS PUBLICOS	996.66	0.00	-996.66	-100.00%
	312 - CONSEJO DE EDUCACION SUPERIOR	29,793.95	0.00	-29,793.95	-100.00%
315 - MINISTERIO DEL TRABAJO	170000 - RENTAS DE INVERSIONES Y MULTAS	5,821,832.00	2,068,156.00	-3,753,676.00	-64.48%
	190000 - OTROS INGRESOS	1,113,662.00	35,000.00	-1,078,662.00	-95.86%
	315 - MINISTERIO DEL TRABAJO	6,935,494.00	2,103,156.00	-4,832,338.00	-69.68%
319 - JUNTA NACIONAL DE DEFENSA DEL ARTESANO	130000 - TASAS Y CONTRIBUCIONES	325,000.00	363,000.00	38,000.00	11.69%
	190000 - OTROS INGRESOS	459.60	0.00	-459.60	-100.00%
	319 - JUNTA NACIONAL DE DEFENSA DEL ARTESANO	325,459.60	363,000.00	37,540.40	11.53%
320 - MINISTERIO DE SALUD PUBLICA	130000 - TASAS Y CONTRIBUCIONES	12,483,904.35	8,807,699.00	-3,676,205.35	-29.45%
	140000 - VENTAS DE BIENES Y SERVICIOS DE ENTIDADES E INGRESOS OPERATIVOS DE EMPRESAS PUBLICAS	3,309,607.35	113,300.00	-3,196,307.35	-96.58%
	170000 - RENTAS DE INVERSIONES Y MULTAS	374,761.99	105,270.00	-269,491.99	-71.91%
	190000 - OTROS INGRESOS	2,800,689.27	215,879.00	-2,584,810.27	-92.29%
	240000 - VENTA DE ACTIVOS NO FINANCIEROS	84,076.67	0.00	-84,076.67	-100.00%
	280000 - TRANSFERENCIAS O DONACIONES DE CAPITAL E INVERSION	3,090,555.00	75,052,395.00	71,961,840.00	2,328.44%
	370000 - SALDOS DISPONIBLES	296,329.75	5,460.00	-290,869.75	-98.16%
	380000 - CUENTAS	17,804,606.58	0.00	-17,804,606.58	-100.00%

**PROFORMA DEL PRESUPUESTO GENERAL DEL ESTADO
 REPORTE CONSOLIDADO COMPARATIVO - POR ENTIDAD GRUPO
 INGRESOS (US DOLARES)
 Ejercicio: 2019**

ENTIDAD	GRUPO	CODIFICADO	PROFORMA	VARIACION	
		30-SEP-2018		ABSOLUTA	RELATIVA
320 - MINISTERIO DE SALUD PUBLICA	PENDIENTES POR COBRAR				
	320 - MINISTERIO DE SALUD PUBLICA	40,244,530.96	84,300,003.00	44,055,472.04	109.47%
323 - CONSEJO NACIONAL DE SALUD CONASA	180000 - TRANSFERENCIAS O DONACIONES CORRIENTES	150,000.00	150,000.00	0.00	0.00%
	323 - CONSEJO NACIONAL DE SALUD CONASA	150,000.00	150,000.00	0.00	0.00%
330 - PARQUE NACIONAL GALAPAGOS	130000 - TASAS Y CONTRIBUCIONES	18,135,010.00	23,781,335.00	5,646,325.00	31.13%
	170000 - RENTAS DE INVERSIONES Y MULTAS	1,100.00	722.00	-378.00	-34.36%
	190000 - OTROS INGRESOS	0.00	1,812.00	1,812.00	0.00%
	330 - PARQUE NACIONAL GALAPAGOS	18,136,110.00	23,783,869.00	5,647,759.00	31.14%
334 - AGENCIA DE REGULACION Y CONTROL FITO Y ZOOSANITARIO	130000 - TASAS Y CONTRIBUCIONES	12,020,000.00	13,244,000.00	1,224,000.00	10.18%
	170000 - RENTAS DE INVERSIONES Y MULTAS	20,000.00	0.00	-20,000.00	-100.00%
	380000 - CUENTAS PENDIENTES POR COBRAR	62,130.75	0.00	-62,130.75	-100.00%
	334 - AGENCIA DE REGULACION Y CONTROL FITO Y ZOOSANITARIO	12,102,130.75	13,244,000.00	1,141,869.25	9.44%
356 - MINISTERIO DE ACUICULTURA Y PESCA.	130000 - TASAS Y CONTRIBUCIONES	11,404,000.00	11,150,700.00	-253,300.00	-2.22%
	140000 - VENTAS DE BIENES Y SERVICIOS DE ENTIDADES E INGRESOS OPERATIVOS DE EMPRESAS PUBLICAS	45,750.00	0.00	-45,750.00	-100.00%
	380000 - CUENTAS PENDIENTES POR COBRAR	171,664.13	0.00	-171,664.13	-100.00%
	356 - MINISTERIO DE ACUICULTURA Y PESCA.	11,621,414.13	11,150,700.00	-470,714.13	-4.05%
360 - MINISTERIO DE AGRICULTURA Y GANADERIA	130000 - TASAS Y CONTRIBUCIONES	1,330,534.02	1,518,185.00	187,650.98	14.10%
	140000 - VENTAS DE BIENES Y SERVICIOS DE ENTIDADES E INGRESOS	65,672.00	119,814.00	54,142.00	82.44%

PROFORMA DEL PRESUPUESTO GENERAL DEL ESTADO
REPORTE CONSOLIDADO COMPARATIVO - POR ENTIDAD GRUPO
INGRESOS (US DOLARES)
Ejercicio: 2019

ENTIDAD	GRUPO	CODIFICADO	PROFORMA	VARIACION	
		30-SEP-2018		ABSOLUTA	RELATIVA
360 - MINISTERIO DE AGRICULTURA Y GANADERIA	OPERATIVOS DE EMPRESAS PUBLICAS				
	170000 - RENTAS DE INVERSIONES Y MULTAS	27,181.00	26,700.00	-481.00	-1.77%
	190000 - OTROS INGRESOS	228,129.26	47,836.00	-180,293.26	-79.03%
	280000 - TRANSFERENCIAS O DONACIONES DE CAPITAL E INVERSION	0.00	17,600.00	17,600.00	0.00%
	370000 - SALDOS DISPONIBLES	358,619.96	215,293.51	-143,326.45	-39.97%
	380000 - CUENTAS PENDIENTES POR COBRAR	1,896,460.80	0.00	-1,896,460.80	-100.00%
	360 - MINISTERIO DE AGRICULTURA Y GANADERIA		3,906,597.04	1,945,428.51	-1,961,168.53
361 - SUPERINTENDENCIA DE ORDENAMIENTO TERRITORIAL USO Y GESTION DEL SUELO	380000 - CUENTAS PENDIENTES POR COBRAR	524,206.60	0.00	-524,206.60	-100.00%
	361 - SUPERINTENDENCIA DE ORDENAMIENTO TERRITORIAL USO Y GESTION DEL SUELO	524,206.60	0.00	-524,206.60	-100.00%
371 - INSTITUTO NACIONAL DE EFICIENCIA ENERGETICA Y ENERGIAS RENOVABLES	190000 - OTROS INGRESOS	15,990.00	0.00	-15,990.00	-100.00%
	280000 - TRANSFERENCIAS O DONACIONES DE CAPITAL E INVERSION	260,477.59	0.00	-260,477.59	-100.00%
	371 - INSTITUTO NACIONAL DE EFICIENCIA ENERGETICA Y ENERGIAS RENOVABLES	276,467.59	0.00	-276,467.59	-100.00%
390 - INSTITUTO NACIONAL DE INVESTIGACIONES AGROPECUARIAS - I.N.I.A.P.	140000 - VENTAS DE BIENES Y SERVICIOS DE ENTIDADES E INGRESOS OPERATIVOS DE EMPRESAS PUBLICAS	2,335,436.00	2,370,541.00	35,105.00	1.50%
	190000 - OTROS INGRESOS	53,456.00	0.00	-53,456.00	-100.00%
	280000 - TRANSFERENCIAS O DONACIONES DE CAPITAL E INVERSION	2,272,070.58	2,074,766.55	-197,304.03	-8.68%
	370000 - SALDOS DISPONIBLES	25,104.65	0.00	-25,104.65	-100.00%

**PROFORMA DEL PRESUPUESTO GENERAL DEL ESTADO
 REPORTE CONSOLIDADO COMPARATIVO - POR ENTIDAD GRUPO
 INGRESOS (US DOLARES)
 Ejercicio: 2019**

ENTIDAD	GRUPO	CODIFICADO	PROFORMA	VARIACION	
		30-SEP-2018		ABSOLUTA	RELATIVA
390 - INSTITUTO NACIONAL DE INVESTIGACIONES AGROPECUARIAS - I.N.I.A.P.	390 - INSTITUTO NACIONAL DE INVESTIGACIONES AGROPECUARIAS - I.N.I.A.P.	4,686,067.23	4,445,307.55	-240,759.68	-5.14%
416 - AGENCIA DE REGULACION Y CONTROL HIDROCARBURIFERO ARCH	130000 - TASAS Y CONTRIBUCIONES	15,328,742.00	18,460,606.00	3,131,864.00	20.43%
	170000 - RENTAS DE INVERSIONES Y MULTAS	413,155.00	0.00	-413,155.00	-100.00%
	416 - AGENCIA DE REGULACION Y CONTROL HIDROCARBURIFERO ARCH	15,741,897.00	18,460,606.00	2,718,709.00	17.27%
418 - SECRETARIA DE HIDROCARBUROS SH	130000 - TASAS Y CONTRIBUCIONES	5,692,600.00	0.00	-5,692,600.00	-100.00%
	190000 - OTROS INGRESOS	4,837.00	0.00	-4,837.00	-100.00%
	418 - SECRETARIA DE HIDROCARBUROS SH	5,697,437.00	0.00	-5,697,437.00	-100.00%
419 - MINISTERIO DE ENERGIA Y RECURSOS NATURALES NO RENOVABLES	130000 - TASAS Y CONTRIBUCIONES	0.00	6,670,641.00	6,670,641.00	0.00%
	140000 - VENTAS DE BIENES Y SERVICIOS DE ENTIDADES E INGRESOS OPERATIVOS DE EMPRESAS PUBLICAS	0.00	2,145,000.00	2,145,000.00	0.00%
	180000 - TRANSFERENCIAS O DONACIONES CORRIENTES	1,280,000.00	1,280,000.00	0.00	0.00%
	190000 - OTROS INGRESOS	1,062,981.00	0.00	-1,062,981.00	-100.00%
	280000 - TRANSFERENCIAS O DONACIONES DE CAPITAL E INVERSION	0.00	72,177,958.97	72,177,958.97	0.00%
	370000 - SALDOS DISPONIBLES	0.00	3,726.31	3,726.31	0.00%
	419 - MINISTERIO DE ENERGIA Y RECURSOS NATURALES NO RENOVABLES	2,342,981.00	82,277,326.28	79,934,345.28	3,411.65%
421 - MINISTERIO DE ELECTRICIDAD Y ENERGIA RENOVABLE	140000 - VENTAS DE BIENES Y SERVICIOS DE ENTIDADES E INGRESOS OPERATIVOS DE	1,900,000.00	0.00	-1,900,000.00	-100.00%