



# REGISTRO OFICIAL

## ORGANO DEL GOBIERNO DEL ECUADOR

Administración del Sr. Ing. Lucio E. Gutiérrez Borbúa  
Presidente Constitucional de la República

### TRIBUNAL CONSTITUCIONAL

Año II -- Quito, Lunes 26 de Enero del 2004 -- Edición Especial N° 1

**DR. JORGE A. MOREJON MARTINEZ**  
**DIRECTOR**

Quito: Avenida 12 de Octubre N° 16-114 y Pasaje Nicolás Jiménez

Dirección: Telf. 2901-629 -- Oficinas centrales y ventas: Telf. 2234-540

Distribución (Almacén): 2430-110 -- Mañosa N° 201 y Av. 10 de Agosto

Sucursal Guayaquil: Calle Chile N° 303 y Lúque -- Telf. 2527-107

Suscripción anual: US\$ 250 -- Impreso en Editora Nacional

500 ejemplares -- 540 páginas -- Valor US\$ 6.00

# PRESUPUESTO DEL GOBIERNO CENTRAL

## 2004

ANÁLISIS LEGAL  
**MINISTERIO DE ECONOMIA  
Y FINANZAS**

**SUBSECRETARIA DE PRESUPUESTOS**



**PRESIDENCIA DE LA REPUBLICA**

**Oficio No. DPR-2003-258**

Quito, 06 de enero de 2004.

Señor Doctor  
Jorge Morejón Martínez  
**DIRECTOR DEL REGISTRO OFICIAL**  
En su Despacho

De mi consideración

Una vez que el Ministro de Economía y Finanzas ha realizado las modificaciones a la Pro forma del Presupuesto General del Estado, para el ejercicio fiscal del año 2004, de acuerdo a la Resolución No. R-24-114 de 27 de noviembre de 2003 del H. Congreso Nacional, adjunto al presente el documento que contiene el Presupuesto del Gobierno Central, para su publicación en el Registro Oficial de conformidad a las disposiciones legales vigentes.

Atentamente,  
DIOS, PATRIA Y LIBERTAD

Lucio Gutiérrez Borbúa

**PRESIDENTE CONSTITUCIONAL DE LA REPÚBLICA**

ANALISIS LEGAL

REGISTRO OFICIAL
RECIBIDO
FECHA 7-01-2004
HORA 13:00



REPUBLICA DEL ECUADOR  
MINISTERIO DE  
ECONOMIA Y FINANZAS

Oficio No. SP-2003 **05722**

Quito, a **31 DIC 2003**

Ingeniero  
Lucio Gutiérrez Borbúa  
PRESIDENTE CONSTITUCIONAL  
DE LA REPUBLICA DEL ECUADOR  
En su Despacho.-

Señor Presidente:

De conformidad con lo prescrito en la Constitución Política de la República, mediante Resolución No. R-24-114 de 27 de noviembre de 2003, el H. Congreso Nacional aprobó la Proforma del Presupuesto General del Estado para el ejercicio fiscal del año 2004, que regirán a partir del 1 de enero.

Una vez que este Ministerio ha incorporado las reformas establecidas en dicha Resolución; adjunto al presente el documento que contiene el Presupuesto del Gobierno Central aprobado, para que disponga su promulgación en el Registro Oficial, de acuerdo a las disposiciones legales vigentes.

Atentamente,

Econ. Mauricio Pozo C.  
MINISTRO DE ECONOMIA Y FINANZAS

**REPÚBLICA DEL ECUADOR**  
**MINISTERIO DE ECONOMÍA Y FINANZAS**  
**SUBSECRETARÍA DE PRESUPUESTOS**



**ADMINISTRACIÓN DEL SR. INGENIERO**  
**LUCIO GUTIÉRREZ BORBÚA**



**PRESIDENTE CONSTITUCIONAL**  
**DE LA REPÚBLICA**

**PRESUPUESTO**  
**DEL GOBIERNO CENTRAL**  
**2004**

Archivo Biblioteca de la Función Legislativa

# PRESUPUESTO DEL GOBIERNO CENTRAL CONSOLIDADO


ANALISIS LEGAL

Archivo Biblioteca de la Función Legislativa

# PRESUPUESTO CONSOLIDADO DEL GOBIERNO CENTRAL

CUADRO 1.1  
POR GRUPOS DE INGRESOS Y  
GASTOS

ANALISIS LEGAL



RESUMEN DEL PRESUPUESTO DEL GOBIERNO CENTRAL  
CONSOLIDADO POR GRUPOS  
EN US DOLARES

CODIGO	GRUPO	INICIAL 2003	PRESUPUESTO 2004	VARIACION	
				ABSOLUTA	RELATIVA
<b>INGRESOS</b>					
11	IMPUESTOS	2,975,389,782.07	3,058,805,939.28	83,416,157.21	2.80
13	TASAS Y CONTRIBUCIONES	192,125,826.25	233,580,161.42	41,454,235.17	21.58
14	VENTA DE BIENES Y SERVICIOS	1,528,873,127.09	1,309,223,629.31	-219,649,497.78	-14.37
17	RENTAS DE INVERSIONES Y MULTAS	71,536,117.62	80,184,075.72	8,647,958.10	12.09
18	TRANSFERENCIAS Y DONACIONES CORRIENTES	64,515,654.56	62,472,457.78	-2,043,196.78	-3.17
19	OTROS INGRESOS	60,340,980.69	82,407,602.35	22,066,621.66	36.57
24	VENTA DE ACTIVOS DE LARGA DURACION	6,935,950.42	2,591,657.20	-4,344,293.22	-62.63
27	RECUPERACION DE INVERSIONES	10,053,552.49	7,187,441.00	-2,866,111.49	-28.51
28	TRANSFERENCIAS Y DONACIONES DE CAPITAL E INVERSION	106,078,019.56	123,543,997.04	17,464,977.48	16.46
36	FINANCIAMIENTO PUBLICO	1,679,151,104.69	1,985,513,280.40	306,362,175.71	18.25
37	SALDOS DISPONIBLES	6,297,405.28	5,327,227.11	-970,178.17	-15.41
<b>TOTAL INGRESOS</b>		<b>6,701,298,620.72</b>	<b>6,950,837,468.61</b>	<b>249,538,847.89</b>	<b>3.72</b>
<b>GASTOS</b>					
51	GASTOS EN PERSONAL	1,870,783,108.26	2,027,177,341.01	156,394,232.76	8.36
53	BIENES Y SERVICIOS DE CONSUMO	336,299,993.04	383,869,682.74	47,568,689.70	14.14
56	GASTOS FINANCIEROS	864,093,584.73	762,445,849.59	-101,647,715.14	-11.76
57	OTROS GASTOS CORRIENTES	12,776,230.46	17,908,767.26	5,132,536.80	40.17
58	TRANSFERENCIAS Y DONACIONES CORRIENTES	632,501,882.13	743,358,687.08	110,857,804.96	17.53
71	GASTOS EN PERSONAL PARA INVERSION	2,000.00	269,988.00	267,988.00	13,399.30
73	BIENES Y SERVICIOS PARA INVERSION	147,725,600.09	192,953,154.62	45,227,554.53	30.62
75	OBRAS PUBLICAS	312,625,506.99	375,420,149.28	62,794,642.29	20.09
77	OTROS GASTOS DE INVERSION	0.00	247,390.00	247,390.00	
78	TRANSFERENCIAS Y DONACIONES PARA INVERSION	173,819,910.12	121,726,882.98	-52,093,027.14	-29.97
84	BIENES DE LARGA DURACION	66,382,817.75	69,432,580.06	3,049,762.31	4.59
87	INVERSIONES FINANCIERAS	22,949,688.99	103,137.40	-22,846,551.59	-99.55
88	TRANSFERENCIAS Y DONACIONES DE CAPITAL	764,535,817.68	746,049,273.96	-18,486,543.72	-2.42
96	AMORTIZACION DE LA DEUDA PUBLICA	1,480,737,243.00	1,509,874,586.62	29,137,343.62	1.97
97	PASIVO CIRCULANTE	16,065,457.49	0.00	-16,065,457.49	-100.00
<b>TOTAL GASTOS</b>		<b>6,701,298,620.72</b>	<b>6,950,837,468.61</b>	<b>249,538,847.89</b>	<b>3.72</b>

Archivo Biblioteca de la Función Legislativa




# **PRESUPUESTO CONSOLIDADO DEL GOBIERNO CENTRAL**

## **CUADRO 1.2 INGRESOS POR ITEM**

ANALISIS LEGAL






**RESUMEN DEL PRESUPUESTO DEL GOBIERNO CENTRAL**  
**CONSOLIDADO DE INGRESOS**  
**EN US DOLARES**

CODIGO	ITEM	INICIAL 2003	PRESUPUESTO 2004	VARIACION	
				ABSOLUTA	RELATIVA
11.01.01	A LA RENTA GLOBAL	522,820,274.00	600,378,867.14	77,558,593.14	14.83
11.02.05	DE VEHÍCULOS MOTORIZADOS DE TRANSPORTE TERRESTRE	56,202,469.00	55,563,016.78	360,547.78	0.64
11.02.99	OTROS IMPUESTOS SOBRE LA PROPIEDAD	4,469,507.74	9,221,588.40	4,752,080.66	106.32
11.03.01	AL CONSUMO DE CIGARRILLOS	54,614,878.81	56,965,117.00	2,350,238.19	4.30
11.03.02	AL CONSUMO DE CERVEZA	58,326,901.07	64,879,235.25	6,552,334.18	11.23
11.03.03	AL CONSUMO DE BEBIDAS GASEOSAS	16,679,923.47	13,999,908.68	-2,680,014.79	-16.07
11.03.04	AL CONSUMO DE ALCOHOL Y PRODUCTOS ALCOHÓLICOS	27,281,712.70	22,293,196.56	-4,988,516.14	-18.29
11.03.05	AL CONSUMO DE BIENES SUNTUARIOS	38,138,117.45	41,883,735.52	3,745,618.07	9.82
11.04.01	DÉBITOS DEL PERÍODO	1,730,148,190.00	1,718,664,700.08	-11,483,489.92	-0.66
11.05.01	ARANCELARIOS A LA IMPORTACIÓN	445,130,886.00	451,078,022.88	5,947,136.88	1.34
11.06.02	A LA RENTA DE EMPRESAS PETROLERAS DE PRESTACIÓN DE SERVICIOS	4,771,428.34	0.00	-4,771,428.34	-100.00
11.06.03	A LA RENTA DE EMPRESAS PETROLERAS DE CONTRATOS DE SERVICIOS ESPECÍFICOS	1,260,340.93	6,157,312.55	4,896,971.62	388.54
11.06.05	ADICIONAL POR BARRIL DE CRUDO EXPORTADO	19,582.62	21,182.03	1,599.41	8.17
11.06.99	OTROS IMPUESTOS A LA ACTIVIDAD HIDROCARBURÍFERA	290,681.16	297,090.76	6,409.60	2.21
11.07.03	A LAS OPERACIONES DE CRÉDITO	8,759,107.00	9,651,038.17	891,931.17	10.18
11.07.06	SOBRE CONTRATOS DE CONSTRUCCIÓN O ESTUDIOS CELEBRADOS CON EL SECTOR PÚBLICO	4,102,683.93	4,212,138.16	109,454.23	2.67
11.07.09	SOBRE REAJUSTE DE PRECIOS EN LA CONTRATACIÓN PÚBLICA	1,791,735.52	1,957,789.52	166,054.00	9.27
11.07.12	INGRESO AL PARQUE NACIONAL GALÁPAGOS Y A SU RESERVA	581,362.33	582,000.00	637.67	0.11
13.01.01	PEAJE	176,904.53	3,478,092.02	3,301,187.49	1,866.08
13.01.02	ACCESO A LUGARES PÚBLICOS	25,895.00	8,000.00	-17,895.00	-69.11
13.01.03	Ocupación de lugares públicos	6,147.17	19,195.84	13,048.67	212.27
13.01.04	TASAS ADUANERAS	184,000.00	3,006,838.00	2,822,838.00	1,534.15
13.01.05	USO DE INFRAESTRUCTURA AEROPORTUARIA	6,805,790.00	6,642,000.00	-163,790.00	-2.41
13.01.06	ESPECIES FISCALES	58,269,278.36	72,489,249.34	4,219,970.98	6.18
13.01.07	VENTA DE BASES	911,668.78	960,752.37	49,083.59	5.38
13.01.08	PRESTACIÓN DE SERVICIOS	12,810,383.17	23,754,407.53	10,944,024.36	85.43
13.01.11	INSCRIPCIONES, REGISTROS Y MATRÍCULAS	17,909,830.49	19,617,493.71	1,707,663.22	9.53
13.01.12	PERMISOS, LICENCIAS Y PATENTES	5,970,493.50	5,898,219.99	-72,273.51	-1.21
13.01.13	REGISTRO SANITARIO Y TOXICOLOGÍA	9,814,257.13	9,936,256.63	121,999.50	1.24
13.01.99	OTRAS TASAS	18,814,429.84	18,064,604.16	-749,825.68	-3.99
13.02.01	RECEPCIÓN Y DESPACHO DE NAVES	20,675,341.00	21,961,543.00	1,286,202.00	6.22




RESUMEN DEL PRESUPUESTO DEL GOBIERNO CENTRAL  
CONSOLIDADO DE INGRESOS  
EN US DOLARES

CODIGO	ITEM	INICIAL 2003	PRESUPUESTO 2004	VARIACION	
				ABSOLUTA	RELATIVA
13.02.02	USO DE FONDEADERO	1,005,294.00	1,128,260.00	122,966.00	12.23
13.02.03	USO DE INFRAESTRUCTURA PORTUARIA	2,015,186.92	16,899,273.00	14,884,086.08	738.60
13.02.04	SERVICIOS DE CABOTAJE	480.00	1,000.00	520.00	108.33
13.02.05	SERVICIOS Y SUMINISTROS VARIOS	3,550,755.00	676,349.00	-2,874,406.00	-80.95
13.02.99	OTRAS TASAS PORTUARIAS	6,691,689.08	12,671,433.00	5,979,743.92	89.36
13.03.07	SUPERFICARIOS MINEROS	840,000.00	840,000.00	0.00	0.00
13.03.08	REGALÍAS MINERAS	0.00	1,800.00	1,800.00	
13.03.09	DERECHOS CONSULARES	11,734,000.00	10,773,269.75	-960,730.25	-8.19
13.03.14	CONCESIONES VIALES	265,000.00	265,000.00	0.00	0.00
13.04.01	SOBRE NÓMINAS DE EMPRESAS PRIVADAS Y PÚBLICAS	2,806,790.80	3,350,913.20	544,122.40	19.39
13.04.02	POR MEJORAS URBANAS Y RURALES	600,000.00	600,000.00	0.00	0.00
13.04.99	OTRAS CONTRIBUCIONES	242,311.48	536,210.88	293,899.40	121.29
14.01.00	VENTAS DE HIDROCARBUROS Y DERIVADOS	26,345.50	44,558.59	18,213.09	69.13
14.01.01	EXPORTACIONES DE CRUDO DE PETROECUADOR EX-CONSORCIO	25,868,286.08	35,137,108.83	9,268,820.75	35.83
14.01.02	EXPORTACIONES DE CRUDO DE PETROECUADOR EN NORORIENTE	14,988,844.21	2,813,836.36	-12,175,007.85	-81.23
14.01.03	COMERCIALIZACIÓN DE CRUDO DE COMPAÑÍAS CONTRATISTAS DE PRESTACIÓN DE SERVICIOS	16,782,041.92	0.00	-16,782,041.92	-100.00
14.01.04	EXPORTACIONES DE CRUDO DE REGALÍAS	316,167,479.57	214,519,063.27	-101,648,416.30	-32.15
14.01.06	EXPORTACIONES DE DERIVADOS DEL PETRÓLEO	14,780,193.84	101,463,086.03	86,682,892.19	586.48
14.01.07	VENTAS INTERNAS DE DERIVADOS DEL PETRÓLEO	662,562,902.44	722,673,866.98	60,110,964.54	9.07
14.01.08	TARIFA DE TRANSPORTE DE PETRÓLEO POR EL SOTE	67,335,426.29	23,518,995.91	-43,816,430.38	-65.07
14.01.09	LIBERACIÓN DE RECURSOS DE LA DEUDA	50,000,000.00	0.00	-50,000,000.00	-100.00
14.01.10	FONDO DE INVERSIÓN PETROLERA	111,814,330.00	109,279,345.36	-2,534,984.64	-2.27
14.01.12	CUENTA DE ESTABILIZACIÓN Y DESARROLLO ECONOMICO Y SOCIAL	56,955,976.88	102,083.17	-56,853,893.71	-99.82
14.01.15	EXPORTACIONES DE CRUDO DE PARTICIPACIÓN DEL ESTADO	63,031,115.64	19,815,798.22	-43,215,319.42	-68.56
14.01.16	EXPORTACIONES DE CRUDO DE CAMPOS MARGINALES	54,261,115.63	19,881,250.75	-34,379,864.88	-63.36
14.01.17	EXPORTACIONES DE CRUDO DE ALIANZAS OPERATIVAS	6,908,682.67	12,358,746.57	5,450,063.90	78.89
14.01.18	EXPORTACIONES DE CRUDO POR DIFERENCIAL DE CALIDAD	17,126,206.80	8,289,166.02	-8,837,040.78	-51.60
14.01.99	OTROS NO ESPECIFICADOS	82,788.90	83,987.39	1,198.49	1.45
14.02.01	AGROPECUARIOS Y FORESTALES	1,759,342.17	661,711.20	-1,097,630.97	-62.39
14.02.02	INDUSTRIALES	7,462,734.00	7,739,251.00	276,517.00	3.71
14.02.04	DE OFICINA, DIDÁCTICOS Y PUBLICACIONES	900,534.55	1,082,423.36	181,888.81	20.20
14.02.05	DE INSUMOS MÉDICOS	905,608.21	1,700,051.60	794,443.39	87.72



RESUMEN DEL PRESUPUESTO DEL GOBIERNO CENTRAL  
CONSOLIDADO DE INGRESOS  
EN US DOLARES

CODIGO	ITEM	INICIAL 2003	PRESUPUESTO 2004	VARIACION	
				ABSOLUTA	RELATIVA
14.02.99	OTRAS VENTAS DE PRODUCTOS Y MATERIALES	3,624,611.02	925,431.83	-2,699,179.19	-74.47
14.03.01	AGUA POTABLE	10,884,902.90	10,884,902.90	0.00	0.00
14.03.02	AGUA DE RIEGO	704,142.00	940,517.13	236,375.13	33.57
14.03.05	TELECOMUNICACIONES	70,298.63	0.00	-70,298.63	-100.00
14.03.07	TRANSPORTE NACIONAL DE PASAJEROS Y CARGA	1,088,429.69	1,232,340.00	143,910.31	13.22
14.03.08	TRANSPORTE INTERNACIONAL DE PASAJEROS Y CARGA	395,300.00	361,300.00	-34,000.00	-8.60
14.03.10	DE ESPECTÁCULOS PÚBLICOS	0.00	61,224.00	61,224.00	
14.03.99	OTROS SERVICIOS TÉCNICOS Y ESPECIALIZADOS	21,818,050.57	13,195,460.73	-8,622,589.84	-39.52
14.04.01	AGROPECUARIOS Y FORESTALES	567,436.98	458,126.11	-109,310.87	-19.26
17.01.01	INTERESES POR DEPÓSITOS A PLAZO	2,452,837.30	2,549,790.74	96,953.44	3.95
17.01.02	INTERESES Y COMISIONES DE TÍTULOS Y VALORES	1,250,907.77	736,284.54	-514,623.23	-41.14
17.01.06	DIVIDENDOS DE SOCIEDADES Y EMPRESAS PÚBLICAS	0.00	2,950,375.00	2,950,375.00	
17.01.08	UTILIDADES DE EMPRESAS Y ENTIDADES FINANCIERAS PÚBLICAS	5,248,736.12	3,720,000.00	-1,528,736.12	-29.13
17.01.99	INTERESES POR OTRAS OPERACIONES	24,610.63	241,820.00	217,209.37	882.58
17.02.00	RENTAS POR ARRENDAMIENTOS DE BIENES	1,000.00	0.00	-1,000.00	-100.00
17.02.01	TERRENOS	752,536.41	241,078.65	-511,457.76	-67.96
17.02.02	EDIFICIOS, LOCALES Y RESIDENCIAS	1,278,181.92	2,232,133.33	953,951.41	74.63
17.02.04	MAQUINARIAS Y EQUIPOS	129,798.50	128,750.00	-1,048.50	-0.81
17.02.05	VEHÍCULOS	0.00	800,000.00	800,000.00	
17.02.99	OTROS ARRENDAMIENTOS	180,120.00	182,190.00	2,070.00	1.15
17.03.01	TRIBUTARIA	9,707,073.00	12,663,108.14	2,956,035.14	30.45
17.03.99	OTROS INTERESES POR MORA	554,498.29	57,427.00	-497,071.29	-89.64
17.04.00	MULTAS	15,980.00	7,437.00	-8,543.00	-53.46
17.04.01	TRIBUTARIAS	26,398,000.00	27,466,633.83	1,068,633.83	4.05
17.04.04	INCUMPLIMIENTOS DE CONTRATOS	37,685.94	40,029.78	2,343.84	6.22
17.04.05	INFRACCIONES A LA SEGURIDAD SOCIAL	1,601,904.00	1,480,498.59	-121,405.50	-7.58
17.04.06	CHEQUES PROTESTADOS	21,360,977.81	23,623,958.30	2,262,980.49	10.59
17.04.99	OTRAS MULTAS	541,269.93	1,062,560.91	521,290.98	96.31
18.01.02	DE ENTIDADES DESCENTRALIZADAS Y AUTÓNOMAS	9,416,392.67	11,150,222.80	1,733,830.13	18.41
18.01.03	DE EMPRESAS PÚBLICAS	2,000,000.00	2,570,000.00	570,000.00	28.50
18.01.04	DE ENTIDADES DEL GOBIERNO SECCIONAL	66,352.00	77,081.67	10,729.67	16.17
18.01.08	DE CUENTAS O FONDOS ESPECIALES	0.00	1,380,000.00	1,380,000.00	
18.02.04	DEL SECTOR PRIVADO NO FINANCIERO	500.00	96,500.00	96,000.00	19,200.00
18.03.01	DE ORGANISMOS MULTILATERALES	24,000.00	24,000.00	0.00	0.00



RESUMEN DEL PRESUPUESTO DEL GOBIERNO CENTRAL  
CONSOLIDADO DE INGRESOS  
EN US DOLARES

CODIGO	ITEM	INICIAL 2003	PRESUPUESTO 2004	VARIACION	
				ABSOLUTA	RELATIVA
18.04.05	DÉ PLANILLAS DE TELECOMUNICACIONES	674,226.91	687,495.60	13,268.69	1.97
18.04.08	DE CUENTAS Y FONDOS ESPECIALES	502,759.26	481,248.45	-21,510.81	-4.28
18.04.11	RENDIMIENTOS DE LOS SISTEMAS CONTABLES DEL BANCO CENTRAL DEL ECUADOR	45,000,000.00	45,000,000.00	0.00	0.00
18.04.99	OTRAS PARTICIPACIONES Y APORTES	6,831,423.72	1,005,909.26	-5,825,514.46	-85.28
19.01.01	EJECUCIÓN DE GARANTÍAS	6,464,119.60	617,450.01	-5,846,669.59	-90.45
19.01.02	EJECUCIÓN DE FIANZAS	200.00	200.00	0.00	0.00
19.02.01	INDEMNIZACIONES POR SINIESTROS	202,859.07	438,099.76	235,240.69	115.96
19.03.01	BIENES Y ESPECIES INSTITUCIONALES Y DECOMISADAS	1,269,052.62	2,705,616.40	1,436,563.78	113.20
19.04.01	COMISIONES	240,444.00	240,444.00	0.00	0.00
19.04.99	OTROS NO ESPECIFICADOS	52,164,305.40	78,405,792.18	26,241,486.78	50.31
24.01.01	BIENES MUEBLES	30,000.00	5,000.00	-25,000.00	-83.33
24.01.03	MOBILIARIOS	1,114,000.00	645,100.00	-468,900.00	-42.09
24.01.04	MADUINARIAS Y EQUIPOS	605,000.00	0.00	-605,000.00	-100.00
24.01.05	VEHÍCULOS	2,985,265.40	936,964.70	-2,028,300.70	-68.40
24.02.01	TERRENOS	1,016,871.75	903,872.50	-112,999.25	-11.11
24.02.12	SEMOVIENTES	1,613.27	51,400.00	89,786.73	5,565.51
24.02.99	OTROS BIENES INMUEBLES	1,203,200.00	9,320.00	-1,193,880.00	-99.23
27.01.01	CERTIFICADOS DEL TESORO NACIONAL	0.00	100,000.00	100,000.00	
27.01.02	BONOS DEL ESTADO	1,646,000.00	1,599,428.00	-46,572.00	-2.83
27.01.03	DEPÓSITOS A PLAZO	8,407,552.49	5,468,013.00	-2,939,539.49	-34.96
27.02.07	SECTOR PRIVADO	0.00	20,000.00	20,000.00	
28.01.02	DE ENTIDADES DESCENTRALIZADAS Y AUTÓNOMAS	0.00	14,606,796.64	14,606,796.64	
28.01.04	DE ENTIDADES DEL GOBIERNO SECCIONAL	214,112.00	278,216.24	64,104.24	29.94
28.01.08	DE CUENTAS O FONDOS ESPECIALES	2,654,600.00	17,261,396.64	14,606,796.64	550.24
28.02.04	DEL SECTOR PRIVADO NO FINANCIERO	5,590,000.00	561,800.00	-5,028,200.00	-89.95
28.03.01	DE ORGANISMOS MULTILATERALES	39,144,050.00	29,990,000.00	-9,154,050.00	-23.39
28.03.02	DE GOBIERNOS Y ORGANISMOS GUBERNAMENTALES	14,363,200.00	12,195,787.52	-2,167,412.48	-15.09
28.03.04	DEL SECTOR PRIVADO NO FINANCIERO	514.56	0.00	-514.56	-100.00
28.04.08	DE CUENTAS Y FONDOS ESPECIALES	44,112,543.00	48,650,000.00	4,537,457.00	10.29
36.01.01	CERTIFICADOS DEL TESORO NACIONAL	265,679,604.69	250,000,000.00	-15,679,604.69	-5.90
36.01.02	BONOS DEL ESTADO	600,454,000.00	1,123,449,691.79	522,995,691.79	87.10
36.02.02	DEL SECTOR PÚBLICO NO FINANCIERO	20,764,000.00	28,063,588.61	7,299,588.61	35.16
36.03.01	DE ORGANISMOS MULTILATERALES	737,595,500.00	539,805,000.00	-197,790,500.00	-26.82
36.03.02	DE GOBIERNOS Y ORGANISMOS GUBERNAMENTALES	19,285,000.00	10,399,000.00	-8,886,000.00	-46.08



REPÚBLICA DE CHILE  
 MINISTERIO DE ECONOMÍA Y FINANZAS  
 COMISIÓN NACIONAL DEL SECTOR PRIVADO

RESUMEN DEL PRESUPUESTO DEL GOBIERNO CENTRAL  
 CONSOLIDADO DE INGRESOS  
 EN US DOLARES

CODIGO	ITEM	INICIAL 2003	PRESUPUESTO 2004	VARIACION	
				ABSOLUTA	RELATIVA
36.03.03	DEL SECTOR PRIVADO FINANCIERO	24,673,000.00	23,347,000.00	-1,326,000.00	-5.37
36.03.04	DEL SECTOR PRIVADO NO FINANCIERO	10,700,000.00	10,449,000.00	-251,000.00	-2.35
37.01.00	SALDOS EN CAJA Y BANCOS	1,500,000.00	741,846.77	-758,153.23	-50.54
37.01.01	DE FONDOS GOBIERNO CENTRAL	626,568.00	9,174.00	-617,394.00	-98.54
37.01.02	DE FONDOS DE AUTOGESTIÓN	4,145,837.28	3,866,611.86	-279,225.42	-6.74
37.01.99	OTROS SALDOS	25,000.00	709,594.48	684,594.48	2,738.38
<b>Total:</b>		<b>6,701,298,620.72</b>	<b>6,958,837,468.61</b>	<b>249,538,847.89</b>	<b>3.72</b>

ANALISIS LEGAL

Archivo Biblioteca de la Función Legislativa

# PRESUPUESTO CONSOLIDADO DEL GOBIERNO CENTRAL

CUADRO 1.3  
POR FUENTES DE  
FINANCIAMIENTO

ANALISIS LEGAL



REPÚBLICA DEL ECUADOR  
 MINISTERIO DE ECONOMÍA Y FINANZAS  
 PRESUPUESTO GENERAL DEL GOBIERNO

RESUMEN DEL PRESUPUESTO DEL GOBIERNO CENTRAL  
 CONSOLIDADO POR FUENTES DE FINANCIAMIENTO  
 EN US DOLARES

CODIGO	FUENTE DE FINANCIAMIENTO	INICIAL 2003	PRESUPUESTO 2004	VARIACION	
				ABSOLUTA	RELATIVA
<b>INGRESOS</b>					
0	RECURSOS FISCALES	4,551,579,895.40	4,428,987,975.60	-122,591,919.80	-2.69
1	RECURSOS DE AUTOGESTION	346,799,687.08	391,940,305.60	45,140,618.52	13.02
2	RECURSOS PROVENIENTES DE CREDITOS EXTERNOS	792,253,500.00	584,000,000.00	-208,253,500.00	-26.29
3	RECURSOS PROVENIENTES DE CREDITOS INTERNOS	886,897,604.69	1,401,513,280.40	514,615,675.71	58.02
5	INGRESOS PREDESTINADOS A UN FIN ESPECIFICO	62,025,568.99	99,555,519.49	37,529,950.50	60.51
7	NO REEMBOLSABLES (DONACIONES Y ASISTENCIA TECNICA)	61,742,364.56	44,840,387.52	-16,901,977.04	-27.38
<b>TOTAL INGRESOS :</b>		<b>6,701,298,620.72</b>	<b>6,950,837,468.61</b>	<b>249,538,847.89</b>	<b>3.72</b>
<b>GASTOS</b>					
0	RECURSOS FISCALES	4,514,882,164.40	4,397,368,430.60	-117,513,733.80	-2.60
1	RECURSOS DE AUTOGESTION	346,799,687.08	391,940,305.60	45,140,618.52	13.02
2	RECURSOS PROVENIENTES DE CREDITOS EXTERNOS	792,253,500.00	584,000,000.00	-208,253,500.00	-26.29
3	RECURSOS PROVENIENTES DE CREDITOS INTERNOS	886,897,604.69	1,401,513,280.40	514,615,675.71	58.02
4	CONTRAPARTES LOCALES DE CREDITOS	36,697,731.00	31,619,545.00	-5,078,186.00	-13.84
5	INGRESOS PREDESTINADOS A UN FIN ESPECIFICO	62,025,568.99	99,555,519.49	37,529,950.50	60.51
7	NO REEMBOLSABLES (DONACIONES Y ASISTENCIA TECNICA)	61,742,364.56	44,840,387.52	-16,901,977.04	-27.38
<b>TOTAL GASTOS :</b>		<b>6,701,298,620.72</b>	<b>6,950,837,468.61</b>	<b>249,538,847.89</b>	<b>3.72</b>

Archivo Biblioteca de la Función Legislativa

# **PRESUPUESTO CONSOLIDADO DEL GOBIERNO CENTRAL**

**CUADRO 1.4  
POR SECTOR E  
INSTITUCION**


ANALISIS LEGAL





RESUMEN DEL PRESUPUESTO DEL GOBIERNO CENTRAL  
CONSOLIDADO POR SECTOR - INSTITUCION  
EN US DOLARES

CODIGO	INSTITUCION	INICIAL 2003	PRESUPUESTO 2004	VARIACION	
				ABSOLUTA	RELATIVA
00	TESORO NACIONAL	3,468,966,684.45	3,362,903,463.87	-106,063,220.58	-3.06
000	SUBSECRETARÍA DE TESORERÍA DE LA NACIÓN	3,468,966,684.45	3,362,903,463.87	-106,063,220.58	-3.06
01	LEGISLATIVO	30,590,922.14	38,886,908.00	8,889,077.86	28.44
001	CONGRESO NACIONAL	28,680,865.00	36,600,000.00	7,919,135.00	27.61
002	BIBLIOTECA DE LA FUNCION LEGISLATIVA	680,057.14	800,000.00	119,942.86	17.64
003	PARLAMENTO ANDINO (OFICINA NACIONAL)	1,230,000.00	1,280,000.00	50,000.00	4.07
02	JURISDICCIONAL	124,763,350.42	138,799,218.31	15,035,867.89	12.05
010	CORTE SUPREMA DE JUSTICIA, TRIBUNALES Y JUZGADOS	122,365,479.04	137,300,000.00	14,934,520.96	12.20
013	CORTE DE JUSTICIA MILITAR	706,505.83	774,901.21	68,395.38	9.68
014	CORTE DE JUSTICIA POLICIAL	1,691,365.55	1,724,317.10	32,951.55	1.95
03	ADMINISTRATIVO	24,746,725.51	44,514,622.01	19,768,896.50	79.89
020	PRESIDENCIA Y SECRETARIA GENERAL DE LA ADMINISTRACION PUBLICA	17,842,601.81	34,660,207.75	16,817,606.14	94.26
021	VICEPRESIDENCIA DE LA REPUBLICA	1,087,033.33	2,220,811.56	1,133,778.23	104.30
028	CONSEJO NACIONAL DE MODERNIZACION DEL ESTADO - CONAM	5,232,971.00	6,920,944.60	1,687,973.60	32.26
029	COMITÉ DE CONSULTORIA	583,119.57	712,658.10	129,538.53	22.21
04	AMBIENTE	24,810,797.13	26,193,592.72	1,374,795.59	5.54
040	MINISTERIO DEL AMBIENTE	22,885,695.43	22,895,464.42	9,768.99	0.04
041	INSTITUTO NACIONAL GALAPAGOS - INGALA	1,614,101.70	1,998,128.30	384,026.60	23.79
042	PROGRAMA DE MANEJO DE RECURSOS COSTEROS	319,000.00	1,300,000.00	981,000.00	307.52
05	ASUNTOS INTERNOS	447,351,483.73	463,080,325.89	15,728,861.36	3.52
050	MINISTERIO DE GOBIERNO, CULTOS, POLICIA Y MUNICIPALIDADES	22,729,010.65	22,847,730.12	218,719.47	0.96
051	DIRECCION GENERAL DE REGISTRO CIVIL, IDENTIFICACION Y CEDULACION	12,787,000.00	14,329,775.26	1,542,775.26	12.07
052	POLICIA NACIONAL	354,750,949.38	368,851,545.69	14,100,596.31	3.97
053	DIRECCION NACIONAL DE SEGURIDAD PUBLICA	716,359.89	760,000.00	43,640.11	6.09
054	CONSEJO NACIONAL DE REHABILITACION SOCIAL Y DIRECCION NACIONAL DE REHABILITACION SOCIAL	26,725,094.81	26,652,467.02	-72,627.79	-0.27
055	CONSEJO NACIONAL DE TRANSITO Y TRANSPORTE TERRESTRE	27,143,049.00	26,788,807.00	-354,242.00	-1.31



RESUMEN DEL PRESUPUESTO DEL GOBIERNO CENTRAL  
CONSOLIDADO POR SECTOR - INSTITUCION  
EN US DOLARES

CODIGO	INSTITUCION	INICIAL 2003	PRESUPUESTO 2004	VARIACION	
				ABSOLUTA	RELATIVA
05	ASUNTOS INTERNOS	447,351,463.73	463,080,325.09	15,728,861.36	3.52
056	DIRECCION NACIONAL DE MIGRACION	2,500,000.00	2,750,000.00	250,000.00	10.00
06	DEFENSA NACIONAL	641,154,334.05	589,572,947.06	-51,581,386.99	-8.05
070	MINISTERIO DE DEFENSA NACIONAL	638,519,601.46	586,733,476.13	-51,786,125.33	-8.11
071	CONSEJO DE SEGURIDAD NACIONAL -COSENA	2,634,732.59	2,839,470.93	204,738.34	7.77
07	ASUNTOS DEL EXTERIOR	99,403,485.82	94,685,596.00	-4,717,889.82	-4.75
120	MINISTERIO DE RELACIONES EXTERIORES	60,290,393.82	63,180,000.00	2,889,606.18	4.79
121	UNIDAD DE DESARROLLO DEL NORTE - UDENOR	39,113,092.00	31,505,596.00	-7,607,496.00	-19.45
08	FINANZAS	34,007,149.10	229,397,636.64	195,390,487.54	574.56
130	MINISTERIO DE ECONOMIA Y FINANZAS	34,007,149.10	229,397,636.64	195,390,487.54	574.56
09	EDUCACION	781,588,893.05	853,432,406.68	71,843,513.61	9.19
140	MINISTERIO DE EDUCACION Y CULTURA	764,485,244.44	847,750,378.94	83,265,134.50	10.89
141	INSTITUTO NACIONAL DE PATRIMONIO CULTURAL	1,879,838.92	2,308,669.43	428,830.51	22.81
142	MUSEO ECUATORIANO DE CIENCIAS NATURALES	99,568.46	152,157.92	52,589.46	52.82
143	CONJUNTO NACIONAL DE DANZA	158,342.76	148,518.11	-9,824.65	-6.20
144	SISTEMA NACIONAL DE ARCHIVOS Y ARCHIVO NACIONAL	134,819.66	266,728.07	131,908.41	97.84
145	SISTEMA NACIONAL DE BIBLIOTECAS	90,655.96	108,147.84	17,491.88	19.29
146	CONSEJO NACIONAL DE CULTURA	648,196.67	638,806.35	-9,390.32	-1.45
147	CONSEJO NACIONAL DE DEPORTES	11,873,280.18	0.00	-11,873,280.18	-100.00
151	SECRETARIA NACIONAL DE CIENCIA Y TECNOLOGIA (SENACYT)	2,218,946.00	2,059,000.00	-159,946.00	-7.21
10	BIENESTAR SOCIAL	143,862,189.29	148,749,296.93	4,887,107.64	3.40
280	MINISTERIO DE BIENESTAR SOCIAL	130,180,524.72	133,281,169.43	3,100,644.71	2.38
282	CONSEJO DE DESARROLLO DE LAS NACIONALIDADES Y PUEBLOS INDIGENAS DEL ECUADOR	8,714,703.57	11,714,703.57	3,000,000.00	34.42
283	CONSEJO NACIONAL DE DISCAPACIDADES -CONADIS	770,546.00	865,464.93	94,918.93	12.32
286	CONSEJO NACIONAL DE MUJERES	1,771,039.00	1,354,157.00	-416,882.00	-23.54
287	CONSEJO DE DESARROLLO DEL PUEBLO MONTUBIO DE LA COSTA ECUATORIANA Y ZONAS SUBTROPICALES DE LA REGION LITORAL (CODEPMOC)	500,000.00	495,740.00	-4,260.00	-0.85



REPÚBLICA DEL ECUADOR  
 MINISTERIO DE ECONOMÍA Y FINANZAS  
 PRESUPUESTO GENERAL DEL ESTADO - 2004

RESUMEN DEL PRESUPUESTO DEL GOBIERNO CENTRAL  
 CONSOLIDADO POR SECTOR - INSTITUCION  
 EN US DOLARES

CODIGO	INSTITUCION	INICIAL 2003	PRESUPUESTO 2004	VARIACION	
				ABSOLUTA	RELATIVA
10	<b>BIENESTAR SOCIAL</b>	143,862,189.29	148,749,296.93	4,887,107.64	3.40
288	CORPORACION DE DESARROLLO AFRO - ECUATORIANO - CODAE	1,925,376.00	1,038,062.00	-887,314.00	-46.09
11	<b>TRABAJO</b>	9,518,576.65	11,361,440.89	1,842,864.24	19.36
310	MINISTERIO DE TRABAJO Y RECURSOS HUMANOS	4,745,156.74	5,990,971.25	1,245,814.51	26.25
311	SERVICIO ECUATORIANO DE CAPACITACION PROFESIONAL - SECAP	4,773,419.91	5,370,469.64	597,049.73	12.51
12	<b>SALUD</b>	373,264,416.91	387,100,557.40	13,916,140.49	3.73
320	MINISTERIO DE SALUD PUBLICA	356,777,132.56	370,698,630.00	13,921,497.44	3.90
321	SERVICIO NACIONAL DE ERRADICACION DE LA MALARIA Y CONTROL DE VECTORES (SNEM)	5,235,182.86	5,061,824.51	-173,358.35	-3.31
322	INSTITUTO NACIONAL DE HIGIENE Y MEDICINA TROPICAL LEOPOLDO IZQUIETA PEREZ (INH)	11,252,101.49	11,420,102.89	168,001.40	1.49
13	<b>AGROPECUARIO</b>	152,118,780.31	137,613,588.72	-14,505,191.59	-9.54
360	MINISTERIO DE AGRICULTURA Y GANADERIA -MAG	27,004,946.94	36,785,509.02	9,780,562.08	36.22
363	INSTITUTO NACIONAL DE DESARROLLO AGRARIO -INDA	3,928,541.93	3,829,066.88	-99,475.05	-2.53
365	CENTRO DE RECONVERSION ECONOMICA DEL AUSTRO -CREA	3,952,491.46	4,619,994.31	667,502.85	16.89
366	CORPORACION REGULADORA DEL MANEJO HIDRICO DE MANABÍ (CRM)	38,466,155.02	30,252,184.94	-8,213,970.08	-21.35
367	COMISION DE ESTUDIOS PARA EL DESARROLLO DE LA CUENCA DEL RIO GUAYAS -CEDEGE	39,355,007.17	24,082,771.59	-15,272,235.58	-38.31
368	SUBCOMISION ECUATORIANA PARA EL DESARROLLO DE LAS CUENCAS DE LOS RIOS PUYANGO, TUMBEZ -PREDESUR	20,556,264.14	23,495,046.55	2,938,782.41	14.30
378	MISION F.A.O. EN EL ECUADOR	35,372.36	56,419.20	21,046.84	59.50
379	SECRETARIA GENERAL DEL CONSEJO NACIONAL DE RECURSOS HIDRICOS -CRNH	1,729,318.19	2,196,251.78	466,933.59	27.00
380	CORPORACION REGIONAL DE LA SIERRA CENTRO -CORSCEN	3,812,068.43	2,122,318.24	-1,689,750.19	-44.33
381	CORPORACION REGIONAL DE LA SIERRA NORTE -CORSINOR	2,526,748.08	1,769,619.78	-757,128.30	-29.96
382	CORPORACION DE DESARROLLO REGIONAL DE EL DRO -CODELORO	7,094,617.38	5,437,592.21	-1,657,025.17	-23.36
384	CORPORACION DE DESARROLLO REGIONAL DE CHIMBORAZO -CODERECH	1,299,353.61	1,292,748.38	-6,605.23	-0.51
388	CORPORACION DE DESARROLLO REGIONAL DE COTOPAXI -CODERECHO	2,357,895.60	1,442,618.86	-915,276.74	-38.82



RESUMEN DEL PRESUPUESTO DEL GOBIERNO CENTRAL  
CONSOLIDADO POR SECTOR - INSTITUCION  
EN US DOLARES


CODIGO	INSTITUCION	INICIAL 2003	PRESUPUESTO 2004	VARIACION	
				ABSOLUTA	RELATIVA
13	AGROPECUARIO	152,118,780.31	137,613,588.72	-14,505,191.59	-9.54
389	COMISION DE DESARROLLO PARA LA ZONA NORTE DE MANABI (CEDEM)	0.00	231,446.98	231,446.98	
14	RECURSOS NATURALES	21,323,193.34	18,217,047.17	-3,106,146.17	-14.57
420	MINISTERIO DE ENERGIA Y MINAS	18,605,041.11	14,646,062.35	-3,958,978.76	-21.28
422	INSTITUTO ECUATORIANO DE METEOROLOGIA E HIDROLOGIA - INAMHI	1,387,231.15	1,500,000.00	112,768.85	8.13
423	COMISION ECUATORIANA DE ENERGIA ATOMICA -CEEA	1,330,921.08	2,070,984.82	740,063.74	55.61
15	COMERCIO EXTERIOR, INDUSTRIALIZACION, PESCA Y COMPETITIVIDAD	15,319,628.82	13,133,872.85	-2,185,755.97	-14.27
470	MINISTERIO DE COMERCIO EXTERIOR INDUSTRIALIZACION, PESCA Y COMPETIVIDAD	11,190,687.16	10,004,490.75	-1,186,196.41	-10.60
472	INSTITUTO ECUATORIANO DE NORMALIZACION -INEN	1,252,794.76	1,445,112.59	192,317.83	15.35
473	INSTITUTO NACIONAL DE PESCA -INP	2,853,146.90	1,684,269.51	-1,168,877.39	-40.97
474	ESCUELA TECNOLÓGICA DE PESCA DEL ECUADOR	23,000.00	0.00	-23,000.00	-100.00
16	TURISMO	6,893,388.14	11,884,050.26	4,990,664.12	72.40
510	MINISTERIO DE TURISMO	6,893,388.14	11,884,050.26	4,990,664.12	72.40
17	COMUNICACIONES	223,413,942.98	264,163,981.58	40,750,038.52	18.24
520	MINISTERIO DE OBRAS PUBLICAS Y COMUNICACIONES	180,316,353.98	215,918,059.50	35,601,705.52	19.74
522	DIRECCION GENERAL DE AVIACION CIVIL	43,097,589.00	48,245,922.00	5,148,333.00	11.95
18	DESARROLLO URBANO Y VIVIENDA	60,762,377.07	70,102,101.46	9,339,724.39	15.37
550	MINISTERIO DE DESARROLLO URBANO Y VIVIENDA	60,762,377.07	70,102,101.46	9,339,724.39	15.37
19	OTROS ORGANISMOS DEL ESTADO	17,431,323.81	46,171,723.07	28,740,399.26	164.88
580	TRIBUNAL SUPREMO ELECTORAL	13,444,274.01	41,979,670.91	28,535,396.90	212.25
581	TRIBUNAL CONSTITUCIONAL	3,987,049.80	4,192,052.16	205,002.36	5.14
<b>Total:</b>		<b>6,701,298,620.72</b>	<b>6,958,837,468.61</b>	<b>249,538,847.89</b>	<b>3.72</b>

Archivo Biblioteca de la Función Legislativa

# **PRESUPUESTO CONSOLIDADO DEL GOBIERNO CENTRAL**

**CUADRO 1.5  
POR SECTOR Y  
PROVINCIA**

ANALISIS LEGAL



**RESUMEN DEL PRESUPUESTO DEL GOBIERNO CENTRAL**  
**CONSOLIDADO POR SECTOR - PROVINCIA**  
**EN US DOLARES**

CODIGO	PROVINCIA	INICIAL 2003	PRESUPUESTO 2004	VARIACION	
				ABSOLUTA	RELATIVA
00	TESORO NACIONAL	3,468,966,684.45	3,362,903,483.87	-106,063,220.58	-3.06
00	NACIONAL	3,193,254,054.47	3,026,851,425.36	-166,402,629.11	-5.21
01	PROVINCIA DE AZUAY	3,625,464.98	6,215,517.34	2,590,052.36	71.44
02	PROVINCIA DE BOLIVAR	71,718.75	823,047.50	551,328.75	768.74
03	PROVINCIA DE CAÑAR	881,677.35	1,042,411.07	160,733.72	18.23
04	PROVINCIA DEL CARCHI	94,687.50	675,988.50	581,301.00	613.92
05	PROVINCIA DE COTOPAXI	50,818.75	392,316.51	341,497.76	671.98
06	PROVINCIA DE CHIMBORAZO	1,062.91	4,865,316.02	4,864,253.11	.....
07	PROVINCIA DE EL ORD	1,711,868.96	1,859,043.03	-52,825.93	-3.09
08	PROVINCIA DE ESMERALDAS	6,730,034.60	6,206,535.63	-523,498.97	-7.78
09	PROVINCIA DEL GUAYAS	141,259,988.11	163,218,783.20	21,958,795.09	15.54
10	PROVINCIA DE IMBABURA	937,378.96	3,672,637.95	2,735,258.99	291.80
11	PROVINCIA DE LOJA	6,554,269.27	10,037,895.38	3,483,626.11	53.15
12	PROVINCIA DE LOS RIOS	8,503,631.98	12,504,015.95	4,000,383.97	47.04
13	PROVINCIA DE MANABI	33,414,559.80	42,614,734.85	9,200,175.05	27.53
14	PROVINCIA DE MORONA SANTIAGO	117,305.19	194,628.90	77,323.71	65.92
15	PROVINCIA DEL NAPO	3,460,937.50	3,985,607.23	524,669.73	15.16
16	PROVINCIA DE PASTAZA	322,500.00	803,374.41	480,874.41	149.11
17	PROVINCIA DE PICHINCHA	53,496,086.94	57,889,483.45	4,393,396.51	8.21
18	PROVINCIA DE TUNGURAHUA	7,376,621.14	13,216,831.20	5,840,210.06	79.17
19	PROVINCIA DE ZAMORA CHINCHIPE	0.00	29,691.50	29,691.50	
20	PROVINCIA DE GALAPAGOS	6,640.93	52,212.29	45,571.36	686.22
21	PROVINCIA DE SUCUMBIOS	2,717,764.83	1,488,107.49	-1,229,657.44	-45.25
22	PROVINCIA DE ORELLANA	64,911.43	379,859.11	314,947.68	485.20
50	REGIONAL	4,312,700.00	4,284,000.00	-28,700.00	-0.67
01	LEGISLATIVO	30,590,922.14	38,680,000.00	8,089,077.86	26.44
00	NACIONAL	30,590,922.14	38,680,000.00	8,089,077.86	26.44
02	JURISDICCIONAL	124,763,350.42	139,799,218.31	15,035,867.89	12.05
00	NACIONAL	124,763,350.42	139,799,218.31	15,035,867.89	12.05
03	ADMINISTRATIVO	24,745,725.51	44,514,622.01	19,768,896.50	79.89
00	NACIONAL	24,745,725.51	44,514,622.01	19,768,896.50	79.89
04	AMBIENTE	24,818,797.13	26,193,592.72	1,374,795.59	5.54
00	NACIONAL	10,804,394.01	15,307,408.50	4,503,014.49	41.68
01	PROVINCIA DE AZUAY	179,846.62	184,629.39	4,782.77	2.66
02	PROVINCIA DE BOLIVAR	38,331.23	50,627.65	12,296.42	32.08
03	PROVINCIA DE CAÑAR	46,857.04	49,259.41	2,402.37	5.13



RESUMEN DEL PRESUPUESTO DEL GOBIERNO CENTRAL  
CONSOLIDADO POR SECTOR - PROVINCIA  
EN US DOLARES

CODIGO	PROVINCIA	INICIAL 2003	PRESUPUESTO 2004	VARIACION	
				ABSOLUTA	RELATIVA
04	AMBIENTE	24,818,787.13	26,193,592.72	1,374,795.59	5.54
04	PROVINCIA DEL CARCHI	77,912.66	79,906.55	1,993.89	2.56
05	PROVINCIA DE COTOPAXI	177,245.19	198,235.29	20,990.10	11.84
06	PROVINCIA DE CHIMBORAZO	199,255.22	235,993.29	36,738.07	18.44
07	PROVINCIA DE EL ORO	416,989.55	1,406,612.39	989,622.84	237.33
08	PROVINCIA DE ESMERALDAS	1,970,711.01	798,855.58	-1,171,855.43	-59.46
09	PROVINCIA DEL GUAYAS	239,571.12	282,263.67	42,692.55	17.82
10	PROVINCIA DE IMBABURA	175,905.43	188,703.23	12,797.80	7.28
11	PROVINCIA DE LOJA	253,144.46	256,047.20	2,902.74	1.15
12	PROVINCIA DE LOS RIOS	105,532.44	121,244.70	15,712.26	14.89
13	PROVINCIA DE MANABI	980,328.11	898,854.71	-81,473.40	-8.31
14	PROVINCIA DE MORONA SANTIAGO	113,584.68	117,491.53	3,906.85	3.44
15	PROVINCIA DEL NAPO	167,070.95	184,466.10	17,395.15	10.41
16	PROVINCIA DE PASTAZA	65,839.71	69,854.06	4,014.35	6.10
17	PROVINCIA DE PICHINCHA	251,177.96	259,581.56	8,403.60	3.35
18	PROVINCIA DE TUNGURAHUA	136,704.06	155,974.03	19,269.97	14.10
19	PROVINCIA DE ZAMORA CHINCHIPE	63,471.34	85,361.37	21,890.03	34.49
20	PROVINCIA DE GALAPAGOS	1,614,101.70	1,998,128.30	384,026.60	23.79
21	PROVINCIA DE SUCUMBIOS	299,522.64	249,866.29	-49,656.35	-16.58
22	PROVINCIA DE ORELLANA	0.00	72,330.14	72,330.14	
50	REGIONAL	5,332,400.00	2,941,897.78	-2,390,502.22	-44.83
70	REGIONAL	1,108,900.00	0.00	-1,108,900.00	-100.00
05	ASUNTOS INTERNOS	447,351,463.73	463,080,325.09	15,728,861.36	3.52
00	NACIONAL	424,327,391.48	434,436,972.73	10,109,581.25	2.38
01	PROVINCIA DE AZUAY	1,459,549.69	1,239,506.03	-220,043.66	-15.08
02	PROVINCIA DE BOLIVAR	513,675.06	527,825.39	14,150.33	2.75
03	PROVINCIA DE CAÑAR	556,238.60	556,109.61	-128.99	-0.02
04	PROVINCIA DEL CARCHI	562,439.38	570,441.40	8,002.02	1.42
05	PROVINCIA DE COTOPAXI	656,445.50	1,637,664.86	981,219.36	149.47
06	PROVINCIA DE CHIMBORAZO	945,096.85	871,835.53	-73,261.32	-7.75
07	PROVINCIA DE EL ORO	1,500,278.94	1,540,980.18	40,700.24	2.71
08	PROVINCIA DE ESMERALDAS	1,079,939.02	4,192,721.20	3,112,782.18	288.24
09	PROVINCIA DEL GUAYAS	2,484,624.78	6,472,200.02	3,987,575.24	160.49
10	PROVINCIA DE IMBABURA	1,393,831.93	745,304.03	-648,527.90	-46.53
11	PROVINCIA DE LOJA	1,282,908.61	1,308,726.89	25,818.28	2.01
12	PROVINCIA DE LOS RIOS	643,805.26	659,863.62	16,058.36	2.49
13	PROVINCIA DE MANABI	1,681,675.68	1,303,708.63	-377,967.05	-22.46
14	PROVINCIA DE MORONA SANTIAGO	844,217.48	844,918.04	700.56	0.08
15	PROVINCIA DEL NAPO	481,860.68	500,868.87	19,008.29	3.94



RESUMEN DEL PRESUPUESTO DEL GOBIERNO CENTRAL  
CONSOLIDADO POR SECTOR - PROVINCIA  
EN US DOLARES

CODIGO	PROVINCIA	INICIAL 2003	PRESUPUESTO 2004	VARIACION	
				ABSOLUTA	RELATIVA
05	ASUNTOS INTERNOS	447,351,463.73	463,088,325.09	15,728,861.36	3.52
16	PROVINCIA DE PASTAZA	580,175.58	488,970.65	-91,204.93	-15.72
17	PROVINCIA DE PICHINCHA	3,238,117.82	2,129,906.56	-1,108,211.06	-34.22
18	PROVINCIA DE TUNGURAHUA	849,719.93	859,103.25	9,383.32	1.10
19	PROVINCIA DE ZAMORA CHINCHIPE	610,667.45	617,240.72	6,573.27	1.08
20	PROVINCIA DE GALAPAGOS	532,900.84	519,204.03	-13,696.81	-2.57
21	PROVINCIA DE SUCUMBIOS	652,851.02	575,153.48	-77,797.54	-11.91
22	PROVINCIA DE ORELLANA	465,493.35	473,841.27	8,147.92	1.75
50	REGIONAL	7,458.00	7,458.00	0.00	0.00
06	DEFENSA NACIONAL	641,154,334.05	589,572,947.88	-51,581,386.99	-8.05
00	NACIONAL	641,154,334.05	589,572,947.06	-51,581,388.99	-8.05
07	ASUNTOS DEL EXTERIOR	99,403,485.82	94,685,596.00	-4,717,889.82	-4.75
00	NACIONAL	60,943,485.82	63,885,598.00	2,942,110.18	4.83
08	PROVINCIA DE ESMERALDAS	100,000.00	0.00	-100,000.00	-100.00
50	REGIONAL	38,360,000.00	30,800,000.00	-7,560,000.00	-19.71
08	FINANZAS	34,007,149.10	229,397,636.64	195,390,487.54	574.56
00	NACIONAL	34,007,149.10	229,397,636.64	195,390,487.54	574.56
09	EDUCACION	781,588,893.85	853,432,486.86	71,843,513.61	9.19
00	NACIONAL	123,317,196.31	114,997,404.46	-8,319,791.85	-6.75
01	PROVINCIA DE AZUAY	36,407,209.88	40,487,975.31	4,080,765.43	11.21
02	PROVINCIA DE BOLIVAR	17,144,832.76	20,081,078.41	2,916,445.65	17.01
03	PROVINCIA DE CAÑAR	15,992,738.44	18,845,257.03	2,852,518.59	17.84
04	PROVINCIA DEL CARCHI	13,259,229.33	15,678,788.85	2,419,559.32	18.25
05	PROVINCIA DE COTOPAXI	21,956,124.50	25,946,988.07	3,990,863.57	18.18
06	PROVINCIA DE CHIMBORAZO	34,243,639.72	39,476,737.89	5,233,097.97	15.28
07	PROVINCIA DE EL ORO	38,432,411.96	40,536,393.38	2,103,981.42	5.47
08	PROVINCIA DE ESMERALDAS	31,431,562.88	36,197,895.37	4,766,332.49	15.16
09	PROVINCIA DEL GUAYAS	98,506,318.61	110,057,905.65	11,551,587.04	11.73
10	PROVINCIA DE IMBABURA	24,333,889.08	27,759,861.77	3,425,972.69	14.08
11	PROVINCIA DE LOJA	43,072,041.55	49,965,463.72	6,893,422.17	16.00
12	PROVINCIA DE LOS RIOS	30,731,751.84	35,853,984.14	5,122,212.30	16.99
13	PROVINCIA DE MANABI	67,683,314.81	72,881,873.70	5,198,558.89	7.68
14	PROVINCIA DE MORONA SANTIAGO	11,648,506.28	13,571,118.14	1,922,609.86	16.51
15	PROVINCIA DEL NAPO	13,447,874.49	9,903,787.20	-3,544,107.29	-26.35
16	PROVINCIA DE PASTAZA	7,802,170.96	8,692,228.25	890,057.29	11.41
17	PROVINCIA DE PICHINCHA	102,007,371.47	111,659,444.64	9,652,073.17	9.46





REPÚBLICA DEL ECUADOR  
 MINISTERIO DE ECONOMÍA Y FINANZAS  
 PRESUPUESTO GENERAL DEL ESTADO - 2004

RESUMEN DEL PRESUPUESTO DEL GOBIERNO CENTRAL  
 CONSOLIDADO POR SECTOR - PROVINCIA  
 EN US DOLARES

CODIGO	PROVINCIA	INICIAL 2003	PRESUPUESTO 2004	VARIACION	
				ABSOLUTA	RELATIVA
<b>09</b>	<b>EDUCACION</b>	<b>781,588,093.05</b>	<b>853,432,406.66</b>	<b>71,843,513.61</b>	<b>9.19</b>
18	PROVINCIA DE TUNGURAHUA	25,433,911.70	29,592,176.28	4,158,264.58	16.35
19	PROVINCIA DE ZAMORA CHINCHIPE	8,844,648.04	10,364,048.02	1,519,399.98	17.18
20	PROVINCIA DE GALAPAGOS	4,753,653.86	5,415,148.77	661,494.91	13.92
21	PROVINCIA DE SUCUMBIOS	8,147,819.09	9,607,308.89	1,459,489.80	17.91
22	PROVINCIA DE ORELLANA	4,890,875.49	5,779,581.12	888,705.63	18.17
<b>10</b>	<b>BIENESTAR SOCIAL</b>	<b>143,862,189.29</b>	<b>148,749,296.93</b>	<b>4,887,107.64</b>	<b>3.40</b>
00	NACIONAL	136,072,808.14	141,269,550.70	5,196,742.56	3.82
01	PROVINCIA DE AZUAY	283,019.51	314,500.97	31,481.46	11.12
02	PROVINCIA DE BOLIVAR	84,795.33	112,280.13	27,484.80	32.41
03	PROVINCIA DE CAÑAR	93,345.43	606,299.09	512,953.66	549.52
04	PROVINCIA DEL CARCHI	124,430.50	122,143.69	-2,286.81	-1.84
05	PROVINCIA DE COTOPAXI	111,985.85	120,007.91	8,022.06	7.16
06	PROVINCIA DE CHIMBORAZO	117,793.00	122,141.00	4,348.00	3.69
07	PROVINCIA DE EL ORO	122,616.16	140,994.92	18,378.76	14.99
08	PROVINCIA DE ESMERALDAS	1,853,294.20	966,476.82	-886,817.38	-47.85
09	PROVINCIA DEL GUAYAS	418,603.29	512,803.94	94,200.65	22.50
10	PROVINCIA DE IMBABURA	785,982.39	369,022.45	-416,959.94	-53.05
11	PROVINCIA DE LOJA	174,785.46	283,612.82	108,827.36	62.26
12	PROVINCIA DE LOS RIOS	138,202.65	139,302.65	1,100.00	0.80
13	PROVINCIA DE MANABI	210,071.20	224,206.07	14,134.87	6.73
14	PROVINCIA DE MORONA SANTIAGO	116,468.69	131,512.69	15,044.00	12.92
15	PROVINCIA DEL NAPO	83,526.33	87,041.93	3,515.60	4.21
16	PROVINCIA DE PASTAZA	81,355.27	79,981.46	-1,373.81	-1.69
17	PROVINCIA DE PICHINCHA	2,179,882.36	2,465,038.18	285,155.82	13.08
18	PROVINCIA DE TUNGURAHUA	116,763.34	127,278.74	10,515.40	9.01
19	PROVINCIA DE ZAMORA CHINCHIPE	83,876.41	83,889.85	13.44	0.02
20	PROVINCIA DE GALAPAGOS	29,753.62	25,754.57	-3,999.05	-13.44
21	PROVINCIA DE SUCUMBIOS	130,208.87	126,835.06	-3,373.81	-2.59
22	PROVINCIA DE ORELLANA	68,621.29	68,621.29	0.00	0.00
50	REGIONAL	380,000.00	250,000.00	-130,000.00	-34.21
<b>11</b>	<b>TRABAJO</b>	<b>9,518,576.65</b>	<b>11,361,440.89</b>	<b>1,842,864.24</b>	<b>19.36</b>
00	NACIONAL	5,572,951.82	7,525,974.54	1,953,022.72	35.04
09	PROVINCIA DEL GUAYAS	0.00	20,000.00	20,000.00	
17	PROVINCIA DE PICHINCHA	0.00	20,000.00	20,000.00	
50	REGIONAL	3,945,624.83	3,795,466.35	-150,158.48	-3.81
<b>12</b>	<b>SALUD</b>	<b>373,264,416.91</b>	<b>387,180,557.40</b>	<b>13,916,140.49</b>	<b>3.73</b>



REPÚBLICA DEL ECUADOR  
 MINISTERIO DE ECONOMÍA Y FINANZAS  
 PRESUPUESTO GENERAL DEL ESTADO - 2004

RESUMEN DEL PRESUPUESTO DEL GOBIERNO CENTRAL  
 CONSOLIDADO POR SECTOR - PROVINCIA  
 EN US DOLARES

CODIGO	PROVINCIA	INICIAL 2003	PRESUPUESTO 2004	VARIACION	
				ABSOLUTA	RELATIVA
12	<b>SALUD</b>	<b>373,264,416.91</b>	<b>387,180,557.40</b>	<b>13,916,140.49</b>	<b>3.73</b>
00	NACIONAL	108,706,128.17	91,319,152.51	-17,386,975.66	-15.99
01	PROVINCIA DE AZUAY	12,704,571.13	13,954,807.00	1,250,235.87	9.84
02	PROVINCIA DE BOLIVAR	4,730,936.44	5,525,696.16	794,759.72	16.80
03	PROVINCIA DE CAÑAR	6,209,292.34	7,191,361.53	982,069.19	15.82
04	PROVINCIA DEL CARCHI	4,938,826.43	5,173,995.68	235,169.25	4.76
05	PROVINCIA DE COTOPAXI	7,033,991.81	7,962,120.96	928,129.15	13.19
06	PROVINCIA DE CHIMBORAZO	9,436,438.10	10,713,589.99	1,277,151.89	13.53
07	PROVINCIA DE EL ORO	11,870,869.90	13,726,527.73	2,055,657.83	17.61
08	PROVINCIA DE ESMERALDAS	9,330,865.95	10,451,016.42	1,120,150.47	12.00
09	PROVINCIA DEL GUAYAS	56,818,857.43	63,748,348.15	6,929,490.72	12.20
10	PROVINCIA DE IMBABURA	8,292,625.32	9,278,588.08	985,962.76	11.89
11	PROVINCIA DE LOJA	11,614,238.01	13,063,343.32	1,449,105.31	12.48
12	PROVINCIA DE LOS RIOS	6,914,665.58	7,907,928.86	993,263.28	14.36
13	PROVINCIA DE MANABI	27,385,144.98	27,483,207.50	98,062.52	0.36
14	PROVINCIA DE MORONA SANTIAGO	4,212,080.37	5,198,747.32	986,666.95	23.42
15	PROVINCIA DEL NAPO	3,307,798.96	3,700,510.61	392,711.65	11.87
16	PROVINCIA DE PASTAZA	2,071,583.40	2,617,706.14	546,122.74	26.36
17	PROVINCIA DE PICHINCHA	59,048,793.74	66,019,346.53	6,970,552.79	11.80
18	PROVINCIA DE TUNGURAHUA	7,861,465.74	9,158,584.31	1,297,118.57	16.50
19	PROVINCIA DE ZAMORA CHINCHIPE	3,117,868.83	3,652,066.38	534,197.55	17.13
20	PROVINCIA DE GALAPAGOS	1,382,230.78	2,480,067.03	1,097,836.25	79.42
21	PROVINCIA DE SUCUMBIOS	4,434,343.29	5,013,763.17	579,419.88	13.07
22	PROVINCIA DE ORELLANA	1,540,800.21	1,840,082.02	299,281.81	19.42
50	REGIONAL	500,000.00	0.00	-500,000.00	-100.00
13	<b>AGROPECUARIO</b>	<b>152,118,780.31</b>	<b>137,613,588.72</b>	<b>-14,505,191.59</b>	<b>-9.54</b>
00	NACIONAL	25,728,904.86	35,982,548.14	10,253,643.28	39.85
01	PROVINCIA DE AZUAY	309,710.53	322,941.88	13,231.35	4.27
02	PROVINCIA DE BOLIVAR	265,730.02	283,459.33	17,729.31	6.67
03	PROVINCIA DE CAÑAR	368,226.21	265,077.77	-103,148.44	-28.01
04	PROVINCIA DEL CARCHI	1,673,490.05	848,499.25	-824,990.80	-49.30
05	PROVINCIA DE COTOPAXI	2,577,783.48	1,673,149.60	-904,633.88	-35.09
06	PROVINCIA DE CHIMBORAZO	1,696,466.59	1,765,303.08	68,836.49	4.06
07	PROVINCIA DE EL ORO	7,468,048.70	5,412,456.04	-2,055,592.66	-27.53
08	PROVINCIA DE ESMERALDAS	405,159.76	369,629.46	-35,530.30	-8.77
09	PROVINCIA DEL GUAYAS	12,844,007.13	12,074,624.75	-769,382.38	-5.99
10	PROVINCIA DE IMBABURA	361,999.43	396,485.66	34,486.23	9.53
11	PROVINCIA DE LOJA	19,273,832.18	22,392,916.33	3,119,084.15	16.18
12	PROVINCIA DE LOS RIOS	211,863.92	222,248.60	10,384.68	4.90




RESUMEN DEL PRESUPUESTO DEL GOBIERNO CENTRAL  
CONSOLIDADO POR SECTOR - PROVINCIA  
EN US DOLARES

CODIGO	PROVINCIA	INICIAL 2003	PRESUPUESTO 2004	VARIACION	
				ABSOLUTA	RELATIVA
13	<b>AGROPECUARIO</b>	152,118,780.31	137,613,588.72	-14,505,191.59	-9.54
13	PROVINCIA DE MANABI	39,284,165.14	31,353,189.89	-7,930,975.25	-20.19
14	PROVINCIA DE MORONA SANTIAGO	386,825.90	496,779.14	109,953.24	28.42
15	PROVINCIA DEL NAPO	149,116.64	151,238.33	2,121.69	1.42
16	PROVINCIA DE PASTAZA	99,520.75	101,294.45	1,773.70	1.78
17	PROVINCIA DE PICHINCHA	518,071.95	534,846.34	24,774.39	4.86
18	PROVINCIA DE TUNGURAHUA	3,896,983.60	2,073,890.89	-1,823,092.71	-46.78
19	PROVINCIA DE ZAMORA CHINCHIPE	139,899.55	143,404.14	3,504.59	2.51
20	PROVINCIA DE GALAPAGOS	174,495.83	185,932.39	11,436.56	6.55
21	PROVINCIA DE SUCUMBIOS	73,059.57	74,138.25	1,078.68	1.48
50	REGIONAL	34,219,418.52	20,489,535.01	-13,729,883.51	-40.12
14	<b>RECURSOS NATURALES</b>	21,323,193.34	18,217,047.17	-3,106,146.17	-14.57
00	NACIONAL	15,243,193.34	17,651,647.17	2,408,453.83	15.80
20	PROVINCIA DE GALAPAGOS	6,080,000.00	565,400.00	-5,514,600.00	-90.70
15	<b>COMERCIO EXTERIOR, INDUSTRIALIZACION, PESCA Y COMPETITIVIDAD</b>	15,319,628.82	13,133,872.85	-2,185,755.97	-14.27
00	NACIONAL	12,012,429.78	9,495,254.46	-2,517,175.32	-20.95
01	PROVINCIA DE AZUAY	289,590.64	309,230.41	9,639.77	3.22
09	PROVINCIA DEL GUAYAS	1,872,013.45	2,194,858.82	322,845.37	17.25
13	PROVINCIA DE MANABI	23,000.00	0.00	-23,000.00	-100.00
20	PROVINCIA DE GALAPAGOS	2,870.00	2,870.00	0.00	0.00
50	REGIONAL	1,109,724.95	1,131,659.16	21,934.21	1.98
16	<b>TURISMO</b>	6,893,388.14	11,884,050.26	4,990,664.12	72.40
00	NACIONAL	5,640,520.00	11,884,050.26	6,243,530.26	110.69
01	PROVINCIA DE AZUAY	90,936.62	0.00	-90,936.62	-100.00
06	PROVINCIA DE CHIMBORAZO	25,660.94	0.00	-25,660.94	-100.00
07	PROVINCIA DE EL ORO	19,564.22	0.00	-19,564.22	-100.00
08	PROVINCIA DE ESMERALDAS	14,000.02	0.00	-14,000.02	-100.00
09	PROVINCIA DEL GUAYAS	124,142.91	0.00	-124,142.91	-100.00
10	PROVINCIA DE IMBABURA	74,616.61	0.00	-74,616.61	-100.00
11	PROVINCIA DE LOJA	25,261.40	0.00	-25,261.40	-100.00
13	PROVINCIA DE MANABI	42,390.35	0.00	-42,390.35	-100.00
16	PROVINCIA DE PASTAZA	34,415.02	0.00	-34,415.02	-100.00
17	PROVINCIA DE PICHINCHA	719,989.87	0.00	-719,989.87	-100.00
18	PROVINCIA DE TUNGURAHUA	20,262.54	0.00	-20,262.54	-100.00
20	PROVINCIA DE GALAPAGOS	51,947.65	0.00	-51,947.65	-100.00
22	PROVINCIA DE ORELLANA	9,677.99	0.00	-9,677.99	-100.00



**RESUMEN DEL PRESUPUESTO DEL GOBIERNO CENTRAL  
CONSOLIDADO POR SECTOR - PROVINCIA  
EN US DOLARES**

CODIGO	PROVINCIA	INICIAL 2003	PRESUPUESTO 2004	VARIACION ABSOLUTA	RELATIVA
<b>17</b>	<b>COMUNICACIONES</b>	<b>223,413,942.98</b>	<b>264,163,981.50</b>	<b>40,750,038.52</b>	<b>18.24</b>
00	NACIONAL	106,974,311.98	194,149,691.97	87,175,379.99	81.49
01	PROVINCIA DE AZUAY	19,081,000.00	1,479,131.35	-17,601,868.65	-92.25
02	PROVINCIA DE BOLIVAR	0.00	5,500,000.00	5,500,000.00	
04	PROVINCIA DEL CARCHI	600,000.00	600,000.00	0.00	0.00
05	PROVINCIA DE COTOPAXI	840,000.00	500,000.00	-340,000.00	-40.48
06	PROVINCIA DE CHIMBORAZO	250,000.00	150,000.00	-100,000.00	-40.00
07	PROVINCIA DE EL ORO	1,778,131.00	0.00	-1,778,131.00	-100.00
09	PROVINCIA DEL GUAYAS	48,495,200.00	33,000,000.00	-15,495,200.00	-31.95
10	PROVINCIA DE IMBABURA	32,000.00	0.00	-32,000.00	-100.00
11	PROVINCIA DE LOJA	1,277,200.00	0.00	-1,277,200.00	-100.00
13	PROVINCIA DE MANABI	8,000,000.00	1,000,000.00	-7,000,000.00	-87.50
14	PROVINCIA DE MORGNA SANTIAGO	549,500.00	0.00	-549,500.00	-100.00
15	PROVINCIA DEL NAPO	5,500,000.00	0.00	-5,500,000.00	-100.00
17	PROVINCIA DE PICHINCHA	0.00	6,500,000.00	6,500,000.00	
18	PROVINCIA DE TUNGURAHUA	6,593,000.00	4,603,371.93	-1,989,628.07	-30.18
20	PROVINCIA DE GALAPAGOS	0.00	2,460,000.00	2,460,000.00	
21	PROVINCIA DE SUCUMBIOS	465,000.00	491,886.25	26,886.25	5.78
22	PROVINCIA DE ORELLANA	466,600.00	280,900.00	-185,700.00	-39.80
50	REGIONAL	22,512,000.00	13,449,000.00	-9,063,000.00	-40.26
<b>18</b>	<b>DESARROLLO URBANO Y VIVIENDA</b>	<b>60,762,377.07</b>	<b>78,102,101.46</b>	<b>9,339,724.39</b>	<b>15.37</b>
00	NACIONAL	38,837,377.07	61,882,101.46	22,844,724.39	58.82
01	PROVINCIA DE AZUAY	100,000.00	0.00	-100,000.00	-100.00
03	PROVINCIA DE CAÑAR	500,000.00	0.00	-500,000.00	-100.00
04	PROVINCIA DEL CARCHI	600,000.00	680,000.00	80,000.00	13.33
06	PROVINCIA DE CHIMBORAZO	5,000,000.00	500,000.00	-4,500,000.00	-90.00
07	PROVINCIA DE EL ORO	4,100,000.00	0.00	-4,100,000.00	-100.00
08	PROVINCIA DE ESMERALDAS	600,000.00	600,000.00	0.00	0.00
10	PROVINCIA DE IMBABURA	100,000.00	0.00	-100,000.00	-100.00
11	PROVINCIA DE LOJA	1,050,000.00	3,440,000.00	2,390,000.00	227.62
12	PROVINCIA DE LOS RIOS	4,525,000.00	0.00	-4,525,000.00	-100.00
13	PROVINCIA DE MANABI	3,800,000.00	0.00	-3,800,000.00	-100.00
17	PROVINCIA DE PICHINCHA	1,050,000.00	1,200,000.00	150,000.00	14.29
20	PROVINCIA DE GALAPAGOS	500,000.00	2,000,000.00	1,500,000.00	300.00
<b>19</b>	<b>OTROS ORGANISMOS DEL ESTADO</b>	<b>17,431,323.81</b>	<b>46,171,723.07</b>	<b>28,740,399.26</b>	<b>164.88</b>
00	NACIONAL	11,206,456.27	38,011,872.41	26,805,416.14	239.20
01	PROVINCIA DE AZUAY	294,138.13	375,518.05	81,379.92	27.67



RESUMEN DEL PRESUPUESTO DEL GOBIERNO CENTRAL  
CONSOLIDADO POR SECTOR - PROVINCIA  
EN US DOLARES


CÓDIGO	PROVINCIA	INICIAL 2003	PRESUPUESTO 2004	VARIACION	
				ABSOLUTA	RELATIVA
19	OTROS ORGANISMOS DEL ESTADO	17,431,323.81	46,171,723.07	28,740,399.26	164.88
02	PROVINCIA DE BOLIVAR	250,259.41	322,176.83	71,917.42	28.74
03	PROVINCIA DE CAÑAR	243,437.52	304,714.27	61,276.75	25.17
04	PROVINCIA DEL CARCHI	241,110.35	282,444.83	41,334.48	17.14
05	PROVINCIA DE COTOPAXI	240,812.87	307,897.44	67,084.57	27.86
06	PROVINCIA DE CHIMBORAZO	267,801.23	340,872.27	73,071.04	27.29
07	PROVINCIA DE EL ORO	248,261.80	297,990.26	49,728.46	20.03
08	PROVINCIA DE ESMERALDAS	245,603.73	294,527.53	48,923.80	19.92
09	PROVINCIA DEL GUAYAS	443,120.16	646,650.25	203,530.09	45.93
10	PROVINCIA DE IMBABURA	243,281.91	342,765.52	99,483.61	40.89
11	PROVINCIA DE LOJA	253,531.29	337,941.49	84,410.20	33.29
12	PROVINCIA DE LOS RIOS	241,984.77	315,764.28	73,779.51	30.49
13	PROVINCIA DE MANABI	281,038.98	366,011.63	84,972.64	30.24
14	PROVINCIA DE MORONA SANTIAGO	268,247.62	346,054.10	77,806.48	29.01
15	PROVINCIA DEL NAPO	257,875.34	342,009.46	84,134.12	32.63
16	PROVINCIA DE PASTAZA	259,418.47	343,892.66	84,474.19	32.56
17	PROVINCIA DE PICHINCHA	459,934.36	639,954.84	180,020.48	39.14
18	PROVINCIA DE TUNGURAHUA	262,342.99	351,595.42	89,252.43	34.02
19	PROVINCIA DE ZAMORA CHINCHIPE	261,094.28	343,093.73	81,999.45	31.41
20	PROVINCIA DE GALAPAGOS	441,882.18	594,253.48	152,361.30	34.48
21	PROVINCIA DE SUCUMBIOS	260,518.53	331,945.57	71,427.04	27.42
22	PROVINCIA DE ORELLANA	259,161.61	331,776.75	72,615.14	28.02
<b>Total:</b>		<b>6,701,298,620.72</b>	<b>6,950,837,468.61</b>	<b>249,538,847.89</b>	<b>3.72</b>

Archivo Biblioteca de la Función Legislativa

# **PRESUPUESTO CONSOLIDADO DEL GOBIERNO CENTRAL**

## **CUADRO 1.6 POR SECTOR Y GRUPO DE GASTOS**

ANALISIS LEGAL



**RESUMEN DEL PRESUPUESTO DEL GOBIERNO CENTRAL  
CONSOLIDADO POR SECTOR - GRUPO DE GASTOS  
EN US DOLARES**

CODIGO	GRUPO	INICIAL 2003	PRESUPUESTO 2004	VARIACION	
				ABSOLUTA	RELATIVA
<b>00</b>	<b>TESORO NACIONAL</b>	<b>3,468,966,684.45</b>	<b>3,362,903,463.87</b>	<b>-106,063,220.58</b>	<b>-3.06</b>
51	GASTOS EN PERSONAL	33,000,000.00	0.00	-33,000,000.00	-100.00
53	BIENES Y SERVICIOS DE CONSUMO	1,626,000.00	0.00	-1,626,000.00	-100.00
56	GASTOS FINANCIEROS	862,094,600.29	760,201,456.15	-101,893,144.14	-11.82
57	OTROS GASTOS CORRIENTES	0.00	500,000.00	500,000.00	
58	TRANSFERENCIAS Y DONACIONES CORRIENTES	448,115,183.86	351,757,320.98	-96,357,862.88	-21.50
87	INVERSIONES FINANCIERAS	22,735,945.66	0.00	-22,735,945.66	-100.00
88	TRANSFERENCIAS Y DONACIONES DE CAPITAL	764,505,817.68	746,015,565.96	-18,490,251.72	-2.42
96	AMORTIZACION DE LA DEUDA PUBLICA	1,336,889,136.86	1,504,429,120.78	167,539,983.82	12.53
<b>01</b>	<b>LEGISLATIVO</b>	<b>30,590,922.14</b>	<b>38,680,000.00</b>	<b>8,089,077.86</b>	<b>26.44</b>
51	GASTOS EN PERSONAL	24,582,765.62	27,453,593.00	2,870,827.38	11.68
53	BIENES Y SERVICIOS DE CONSUMO	5,606,360.00	4,732,960.00	-873,400.00	-15.58
57	OTROS GASTOS CORRIENTES	0.00	15,744.00	15,744.00	
58	TRANSFERENCIAS Y DONACIONES CORRIENTES	131,796.52	95,703.00	-36,093.52	-27.39
75	OBRA PUBLICAS	0.00	6,000,000.00	6,000,000.00	
84	BIENES DE LARGA DURACION	270,000.00	382,000.00	112,000.00	41.48
<b>02</b>	<b>JURISDICCIONAL</b>	<b>124,763,350.42</b>	<b>139,799,218.31</b>	<b>15,035,867.89</b>	<b>12.05</b>
51	GASTOS EN PERSONAL	119,466,137.53	133,113,877.31	13,647,739.78	11.42
53	BIENES Y SERVICIOS DE CONSUMO	5,254,627.89	1,169,796.00	-4,084,831.89	-77.74
57	OTROS GASTOS CORRIENTES	545.00	545.00	0.00	0.00
73	BIENES Y SERVICIOS PARA INVERSION	22,040.00	0.00	-22,040.00	-100.00
84	BIENES DE LARGA DURACION	20,000.00	5,515,000.00	5,495,000.00	27,475.00
<b>03</b>	<b>ADMINISTRATIVO</b>	<b>24,745,725.51</b>	<b>44,514,622.01</b>	<b>19,768,896.50</b>	<b>79.89</b>
51	GASTOS EN PERSONAL	3,723,916.20	5,884,134.47	2,160,218.27	58.01
53	BIENES Y SERVICIOS DE CONSUMO	7,832,667.00	10,965,394.91	3,132,727.91	40.00
56	GASTOS FINANCIEROS	1,000.00	1,000.00	0.00	0.00
57	OTROS GASTOS CORRIENTES	445,844.00	509,890.00	64,046.00	14.37
58	TRANSFERENCIAS Y DONACIONES CORRIENTES	910,620.98	802,962.53	-107,658.45	-11.82
71	GASTOS EN PERSONAL PARA INVERSION	0.00	93,986.00	93,986.00	
73	BIENES Y SERVICIOS PARA INVERSION	6,376,793.00	4,150,041.00	-2,226,752.00	-34.92
75	OBRA PUBLICAS	2,290,629.00	6,848,219.00	4,557,590.00	198.97
77	OTROS GASTOS DE INVERSION	0.00	247,390.00	247,390.00	
78	TRANSFERENCIAS Y DONACIONES PARA INVERSION	2,691,000.00	11,225,248.70	8,534,248.70	317.14




REPÚBLICA DEL ECUADOR  
MINISTERIO DE ECONOMÍA Y FINANZAS

PRESUPUESTO GENERAL DEL ESTADO - 2004

RESUMEN DEL PRESUPUESTO DEL GOBIERNO CENTRAL  
CONSOLIDADO POR SECTOR - GRUPO DE GASTOS  
EN US DOLÁRES


CODIGO	GRUPO	INICIAL 2003	PRESUPUESTO 2004	VARIACION	
				ABSOLUTA	RELATIVA
<b>03</b>	<b>ADMINISTRATIVO</b>	24,745,725.51	44,514,622.01	19,768,896.50	79.89
84	BIENES DE LARGA DURACION	259,512.00	3,703,218.00	3,443,706.00	1,326.99
87	INVERSIONES FINANCIERAS	213,743.33	83,137.40	-130,605.93	-61.10
<b>04</b>	<b>AMBIENTE</b>	24,818,797.13	26,193,592.72	1,374,795.59	5.54
51	GASTOS EN PERSONAL	5,076,886.20	5,555,008.93	478,122.73	9.42
53	BIENES Y SERVICIOS DE CONSUMO	1,263,885.73	1,497,349.98	233,464.25	18.47
57	OTROS GASTOS CORRIENTES	99,989.61	127,204.22	27,214.61	27.22
58	TRANSFERENCIAS Y DONACIONES CORRIENTES	7,411.00	36,519.43	29,108.43	392.77
71	GASTOS EN PERSONAL PARA INVERSION	2,000.00	0.00	-2,000.00	-100.00
73	BIENES Y SERVICIOS PARA INVERSION	12,575,493.33	14,340,889.43	1,765,396.10	14.04
75	OBRAS PUBLICAS	3,518,631.26	3,671,474.09	152,842.83	4.34
78	TRANSFERENCIAS Y DONACIONES PARA INVERSION	2,263,300.00	868,040.00	-1,395,260.00	-61.65
84	BIENES DE LARGA DURACION	11,200.00	15,806.64	4,606.64	41.13
96	AMORTIZACION DE LA DEUDA PUBLICA	0.00	81,300.00	81,300.00	
<b>05</b>	<b>ASUNTOS INTERNOS</b>	447,351,463.73	463,080,325.09	15,728,861.36	3.52
51	GASTOS EN PERSONAL	272,116,859.97	293,484,764.34	21,367,904.37	7.85
53	BIENES Y SERVICIOS DE CONSUMO	75,565,961.66	97,353,946.77	21,787,985.11	28.83
57	OTROS GASTOS CORRIENTES	3,634,111.04	3,243,611.92	-390,499.12	-10.75
58	TRANSFERENCIAS Y DONACIONES CORRIENTES	39,329,028.41	38,609,976.61	-719,051.80	-1.83
73	BIENES Y SERVICIOS PARA INVERSION	1,148,000.00	153,180.00	-994,820.00	-86.66
75	OBRAS PUBLICAS	1,182,447.57	18,638,431.39	7,009,983.82	60.28
78	TRANSFERENCIAS Y DONACIONES PARA INVERSION	521,000.00	54,688.28	-466,311.72	-89.50
84	BIENES DE LARGA DURACION	25,342,597.59	11,541,725.78	-13,800,871.81	-54.46
96	AMORTIZACION DE LA DEUDA PUBLICA	2,000,000.00	0.00	-2,000,000.00	-100.00
97	PASIVO CIRCULANTE	16,065,457.49	0.00	-16,065,457.49	-100.00
<b>06</b>	<b>DEFENSA NACIONAL</b>	641,154,334.05	589,572,947.06	-51,581,386.99	-8.05
51	GASTOS EN PERSONAL	397,705,959.13	421,781,003.70	24,075,044.57	6.05
53	BIENES Y SERVICIOS DE CONSUMO	72,075,176.96	87,985,359.78	15,910,182.82	22.07
57	OTROS GASTOS CORRIENTES	625,707.40	3,940,220.36	3,314,512.96	529.72
58	TRANSFERENCIAS Y DONACIONES CORRIENTES	29,761,904.00	62,461,370.00	32,699,466.00	109.87
73	BIENES Y SERVICIOS PARA INVERSION	500,000.00	10,000.00	-490,000.00	-98.00
75	OBRAS PUBLICAS	3,547,844.51	1,500,000.00	-2,047,844.51	-57.72





**RESUMEN DEL PRESUPUESTO DEL GOBIERNO CENTRAL  
CONSOLIDADO POR SECTOR - GRUPO DE GASTOS  
EN US DOLARES**

CODIGO	GRUPO	INICIAL 2003	PRESUPUESTO 2004	VARIACION	
				ABSOLUTA	RELATIVA
<b>06</b>	<b>DEFENSA NACIONAL</b>	<b>641,154,334.05</b>	<b>589,572,947.06</b>	<b>-51,581,386.99</b>	<b>-9.53</b>
84	BIENES DE LARGA DURACION	15,529,732.05	11,894,993.22	-3,634,738.83	-23.41
96	AMORTIZACION DE LA DEUDA PUBLICA	121,408,010.00	0.00	-121,408,010.00	-100.00
<b>07</b>	<b>ASUNTOS DEL EXTERIOR</b>	<b>99,403,485.82</b>	<b>94,685,596.00</b>	<b>-4,717,889.82</b>	<b>-4.75</b>
51	GASTOS EN PERSONAL	29,602,083.95	34,138,388.08	4,537,304.13	15.33
53	BIENES Y SERVICIOS DE CONSUMO	14,052,500.59	15,251,246.27	1,198,745.68	8.53
57	OTROS GASTOS CORRIENTES	1,928,374.30	2,143,137.33	214,763.03	11.14
58	TRANSFERENCIAS Y DONACIONES CORRIENTES	12,199,691.82	5,400,486.62	-6,799,205.20	-55.73
73	BIENES Y SERVICIOS PARA INVERSION	350,000.00	200,000.00	-150,000.00	-42.86
78	TRANSFERENCIAS Y DONACIONES PARA INVERSION	38,400,000.00	32,900,000.00	-5,500,000.00	-14.32
84	BIENES DE LARGA DURACION	2,680,000.00	4,308,736.74	1,628,736.74	60.77
96	AMORTIZACION DE LA DEUDA PUBLICA	190,835.16	342,600.96	151,765.80	79.53
<b>08</b>	<b>FINANZAS</b>	<b>34,007,149.10</b>	<b>229,397,636.64</b>	<b>195,390,487.54</b>	<b>574.56</b>
51	GASTOS EN PERSONAL	16,822,192.62	16,487,720.86	-334,471.76	-1.99
53	BIENES Y SERVICIOS DE CONSUMO	9,185,742.48	4,248,035.51	-4,937,706.97	-53.75
57	OTROS GASTOS CORRIENTES	281,580.00	300,000.00	18,420.00	6.54
58	TRANSFERENCIAS Y DONACIONES CORRIENTES	1,767,772.00	201,790,082.21	200,022,310.21	11,314.94
73	BIENES Y SERVICIOS PARA INVERSION	4,220,000.00	4,620,000.00	400,000.00	9.48
75	OBRAS PUBLICAS	175,000.00	0.00	-175,000.00	-100.00
84	BIENES DE LARGA DURACION	1,554,862.00	1,951,798.06	396,936.06	25.53
<b>09</b>	<b>EDUCACION</b>	<b>781,588,893.05</b>	<b>853,432,406.66</b>	<b>71,843,513.61</b>	<b>9.19</b>
51	GASTOS EN PERSONAL	623,219,146.11	732,612,492.66	109,393,346.55	17.55
53	BIENES Y SERVICIOS DE CONSUMO	35,149,386.07	32,146,069.85	-3,003,316.22	-8.54
57	OTROS GASTOS CORRIENTES	14,336.00	223,383.38	209,047.38	1,458.20
58	TRANSFERENCIAS Y DONACIONES CORRIENTES	32,384,785.75	9,253,564.35	-23,131,221.40	-71.43
73	BIENES Y SERVICIOS PARA INVERSION	23,261,000.00	32,499,596.64	9,238,596.64	39.72
75	OBRAS PUBLICAS	15,622,000.00	11,890,000.00	-3,732,000.00	-23.89
78	TRANSFERENCIAS Y DONACIONES PARA INVERSION	51,412,959.12	33,487,756.00	-17,925,203.12	-34.87
84	BIENES DE LARGA DURACION	525,280.00	1,319,543.98	794,263.98	151.21
<b>10</b>	<b>BIENESTAR SOCIAL</b>	<b>143,862,189.29</b>	<b>148,748,296.93</b>	<b>4,887,107.64</b>	<b>3.40</b>
51	GASTOS EN PERSONAL	17,876,388.77	14,429,102.64	-3,447,286.13	-19.28
53	BIENES Y SERVICIOS DE CONSUMO	9,945,432.19	9,942,105.84	-3,326.35	-0.03




RESUMEN DEL PRESUPUESTO DEL GOBIERNO CENTRAL  
CONSOLIDADO POR SECTOR - GRUPO DE GASTOS  
EN US DOLARES

CODIGO	GRUPO	INICIAL 2003	PRESUPUESTO 2004	VARIACION	
				ABSOLUTA	RELATIVA
10	BIENESTAR SOCIAL	143,862,189.29	148,749,296.93	4,887,107.64	3.40
57	OTROS GASTOS CORRIENTES	19,748.56	90,970.82	71,222.26	360.65
58	TRANSFERENCIAS Y DONACIONES CORRIENTES	52,594,312.21	52,729,712.63	135,400.42	0.26
73	BIENES Y SERVICIOS PARA INVERSION	38,207,807.56	44,938,350.00	6,730,542.44	17.62
75	OBRA PUBLICAS	16,680,900.00	18,783,945.00	2,103,045.00	12.61
78	TRANSFERENCIAS Y DONACIONES PARA INVERSION	6,827,600.00	2,541,150.00	-4,286,450.00	-62.78
84	BIENES DE LARGA DURACION	1,710,000.00	5,293,960.00	3,583,960.00	209.59
11	TRABAJO	9,518,576.65	11,361,440.89	1,842,864.24	19.36
51	GASTOS EN PERSONAL	4,693,650.93	5,593,569.04	899,918.11	19.17
53	BIENES Y SERVICIOS DE CONSUMO	3,695,284.60	3,646,047.17	-49,237.43	-1.33
57	OTROS GASTOS CORRIENTES	86,859.93	77,309.55	-9,550.38	-11.00
58	TRANSFERENCIAS Y DONACIONES CORRIENTES	815,010.16	665,480.24	-149,529.92	-18.35
73	BIENES Y SERVICIOS PARA INVERSION	49,000.00	586,200.00	537,200.00	1,096.33
84	BIENES DE LARGA DURACION	178,771.03	792,834.89	614,063.86	343.49
12	SALUD	373,264,416.91	387,180,557.40	13,916,140.49	3.73
51	GASTOS EN PERSONAL	226,954,283.98	217,345,799.29	-9,608,484.67	-4.23
53	BIENES Y SERVICIOS DE CONSUMO	58,999,117.57	66,432,709.55	6,433,591.98	10.72
57	OTROS GASTOS CORRIENTES	25,754.00	925,274.20	899,520.20	3,492.74
58	TRANSFERENCIAS Y DONACIONES CORRIENTES	3,444,334.57	4,828,866.05	1,384,531.48	40.20
73	BIENES Y SERVICIOS PARA INVERSION	45,575,189.30	56,207,701.36	10,632,512.06	23.33
75	OBRA PUBLICAS	7,630,120.00	8,718,540.00	1,088,420.00	14.26
78	TRANSFERENCIAS Y DONACIONES PARA INVERSION	15,676,051.00	19,100,000.00	3,423,949.00	21.84
84	BIENES DE LARGA DURACION	13,959,566.51	13,621,866.95	-337,699.56	-2.42
13	AGROPECUARIO	152,118,788.31	137,613,588.72	-14,505,199.59	-9.54
51	GASTOS EN PERSONAL	22,149,260.30	26,279,021.81	4,129,761.51	18.65
53	BIENES Y SERVICIOS DE CONSUMO	6,433,206.70	7,066,220.37	633,013.67	9.84
56	GASTOS FINANCIEROS	1,877,964.44	2,003,393.44	125,429.00	6.68
57	OTROS GASTOS CORRIENTES	3,161,469.06	3,050,251.27	-111,217.79	-3.52
58	TRANSFERENCIAS Y DONACIONES CORRIENTES	1,173,949.86	1,201,872.27	27,922.41	2.38
71	GASTOS EN PERSONAL PARA INVERSION	0.00	176,000.00	176,000.00	
73	BIENES Y SERVICIOS PARA INVERSION	1,327,000.00	3,727,944.19	2,400,944.19	180.93
75	OBRA PUBLICAS	89,718,148.91	84,578,849.78	-5,139,299.13	-5.73



**RESUMEN DEL PRESUPUESTO DEL GOBIERNO CENTRAL  
CONSOLIDADO POR SECTOR - GRUPO DE GASTOS  
EN US DOLARES**

CODIGO	GRUPO	INICIAL 2003	PRESUPUESTO 2004	VARIACION ABSOLUTA	RELATIVA
13	<b>AGROPECUARIO</b>	152,118,780.31	137,613,588.72	-14,505,191.59	-9.54
78	TRANSFERENCIAS Y DONACIONES PARA INVERSION	3,000,000.00	3,000,000.00	0.00	0.00
84	BIENES DE LARGA DURACION	2,998,520.16	1,474,762.71	-1,523,757.45	-50.82
88	TRANSFERENCIAS Y DONACIONES DE CAPITAL	30,000.00	33,708.00	3,708.00	12.36
96	AMORTIZACION DE LA DEUDA PUBLICA	20,249,260.88	5,021,564.88	-15,227,696.00	-75.20
14	<b>RECURSOS NATURALES</b>	21,323,193.34	18,217,047.17	-3,106,146.17	-14.57
51	GASTOS EN PERSONAL	5,188,162.01	7,835,179.26	2,647,017.25	51.02
53	BIENES Y SERVICIOS DE CONSUMO	7,339,879.59	7,573,465.02	233,585.43	3.18
57	OTROS GASTOS CORRIENTES	270,000.00	279,450.00	9,450.00	3.50
58	TRANSFERENCIAS Y DONACIONES CORRIENTES	262,478.00	306,300.15	43,822.15	16.70
73	BIENES Y SERVICIOS PARA INVERSION	398,000.00	0.00	-398,000.00	-100.00
75	OBRAS PUBLICAS	7,362,000.00	1,661,800.00	-5,700,200.00	-77.43
84	BIENES DE LARGA DURACION	502,673.74	560,852.74	58,179.00	11.57
15	<b>COMERCIO EXTERIOR, INDUSTRIALIZACION, PESCA Y COMPETITIVIDAD</b>	15,319,628.82	13,133,872.85	-2,185,755.97	-14.27
51	GASTOS EN PERSONAL	3,707,210.36	4,082,801.94	375,591.58	10.13
53	BIENES Y SERVICIOS DE CONSUMO	3,410,088.35	4,023,419.85	613,331.50	17.99
57	OTROS GASTOS CORRIENTES	152,000.00	200,000.00	48,000.00	31.58
58	TRANSFERENCIAS Y DONACIONES CORRIENTES	3,291,630.11	2,054,726.51	-1,236,903.60	-37.58
73	BIENES Y SERVICIOS PARA INVERSION	4,257,700.00	2,200,000.00	-2,057,700.00	-48.33
84	BIENES DE LARGA DURACION	501,000.00	552,924.55	51,924.55	10.36
87	INVERSIONES FINANCIERAS	0.00	20,000.00	20,000.00	
16	<b>TURISMO</b>	6,893,386.14	11,884,050.26	4,990,664.12	72.40
51	GASTOS EN PERSONAL	1,252,866.14	1,300,683.86	47,817.72	3.82
53	BIENES Y SERVICIOS DE CONSUMO	871,536.00	775,382.40	-96,153.60	-11.03
57	OTROS GASTOS CORRIENTES	54,500.00	143,700.00	89,200.00	163.67
58	TRANSFERENCIAS Y DONACIONES CORRIENTES	53,484.00	54,284.00	800.00	1.50
73	BIENES Y SERVICIOS PARA INVERSION	3,622,000.00	5,310,000.00	1,688,000.00	46.60
75	OBRAS PUBLICAS	137,600.00	230,000.00	93,000.00	67.88
78	TRANSFERENCIAS Y DONACIONES PARA INVERSION	798,000.00	4,000,000.00	3,202,000.00	401.25
84	BIENES DE LARGA DURACION	104,000.00	70,000.00	-34,000.00	-32.69
17	<b>COMUNICACIONES</b>	223,413,942.98	264,183,981.50	40,750,038.52	18.24



RESUMEN DEL PRESUPUESTO DEL GOBIERNO CENTRAL  
CONSOLIDADO POR SECTOR - GRUPO DE GASTOS  
EN US DOLARES

CODIGO	GRUPO	INICIAL 2003	PRESUPUESTO 2004	VARIACION	
				ABSOLUTA	RELATIVA
17	COMUNICACIONES	223,413,942.98	264,163,981.50	40,750,038.52	18.24
51	GASTOS EN PERSONAL	44,607,379.46	50,509,809.46	5,902,430.00	13.23
53	BIENES Y SERVICIOS DE CONSUMO	12,021,255.12	12,305,784.22	284,529.10	2.37
56	GASTOS FINANCIEROS	120,000.00	240,000.00	120,000.00	100.00
57	OTROS GASTOS CORRIENTES	1,525,783.00	1,530,359.08	4,576.08	0.30
58	TRANSFERENCIAS Y DONACIONES CORRIENTES	3,722,852.00	4,153,129.92	430,277.92	11.56
73	BIENES Y SERVICIOS PARA INVERSION	3,899,231.40	17,286,837.72	13,387,606.32	343.34
75	OBRAS PUBLICAS	131,283,442.00	168,350,961.10	37,067,519.10	28.23
78	TRANSFERENCIAS Y DONACIONES PARA INVERSION	26,230,000.00	6,500,000.00	-19,730,000.00	-75.22
84	BIENES DE LARGA DURACION	4,000.00	3,287,100.00	3,283,100.00	82,077.50
18	DESARROLLO URBANO Y VIVIENDA	60,762,377.07	70,102,101.46	9,339,724.39	15.37
51	GASTOS EN PERSONAL	7,314,609.15	7,326,199.16	11,590.01	0.16
53	BIENES Y SERVICIOS DE CONSUMO	2,042,336.45	2,360,329.00	317,992.55	15.57
57	OTROS GASTOS CORRIENTES	237,742.23	237,742.23	0.00	0.00
58	TRANSFERENCIAS Y DONACIONES CORRIENTES	0.00	107,487.87	107,487.87	
73	BIENES Y SERVICIOS PARA INVERSION	1,836,345.50	6,722,414.28	4,786,068.78	247.17
75	OBRAS PUBLICAS	23,031,343.74	44,547,928.92	21,516,585.18	93.42
78	TRANSFERENCIAS Y DONACIONES PARA INVERSION	26,000,000.00	8,050,000.00	-17,950,000.00	-68.04
84	BIENES DE LARGA DURACION	200,000.00	750,000.00	550,000.00	275.00
19	OTROS ORGANISMOS DEL ESTADO	17,431,323.81	46,171,723.07	28,740,399.26	164.88
51	GASTOS EN PERSONAL	11,723,349.84	21,963,191.20	10,239,841.36	87.35
53	BIENES Y SERVICIOS DE CONSUMO	2,929,548.09	14,393,060.45	11,463,512.36	391.31
57	OTROS GASTOS CORRIENTES	211,886.33	369,973.90	158,087.57	74.61
58	TRANSFERENCIAS Y DONACIONES CORRIENTES	2,535,636.88	7,049,841.72	4,514,204.84	178.03
84	BIENES DE LARGA DURACION	30,902.67	2,395,655.80	2,364,753.13	7,652.26
<b>Total:</b>		<b>6,701,298,620.72</b>	<b>8,950,837,468.61</b>	<b>2,249,538,847.89</b>	<b>3.72</b>


Archivo Biblioteca de la Función Legislativa



# **PRESUPUESTO CONSOLIDADO DEL GOBIERNO CENTRAL**

## **CUADRO 1.7 POR ACTIVIDAD**

ANALISIS LEGAL



RESUMEN DEL PRESUPUESTO DEL GOBIERNO CENTRAL  
CONSOLIDADO POR ACTIVIDADES  
EN US DOLARES

CODIGO	FUNCIÓN(N4)	INICIAL 2003	PRESUPUESTO 2004	VARIACION	
				ABSOLUTA	RELATIVA
<b>A</b>	<b>SERVICIOS PUBLICOS GENERALES</b>	<b>3,307,700,234.72</b>	<b>3,337,741,161.85</b>	<b>30,040,926.93</b>	<b>0.91</b>
<b>1</b>	<b>FUNCIONES EJECUTIVA, LEGISLATIVA Y GOBIERNOS SECCIONALES, ASUNTOS FINANCIEROS, FISCALES Y EXTERNOS</b>	<b>928,670,233.04</b>	<b>922,238,298.16</b>	<b>-6,431,934.88</b>	<b>-0.69</b>
1.1	ADMINISTRACIÓN, OPERACIÓN Y APOYO DE LA FUNCIÓN EJECUTIVA	11,821,816.68	13,277,458.13	1,455,641.45	12.31
1.2	ADMINISTRACIÓN, OPERACIÓN Y APOYO DE LA FUNCIÓN LEGISLATIVA	29,910,865.00	37,880,000.00	7,969,135.00	26.64
1.3	BIBLIOTECA, DOCUMENTACIÓN Y ARCHIVO	1,476,227.28	1,696,166.78	219,939.50	14.90
1.4	ADMINISTRACIÓN, OPERACIÓN Y APOYO DEL GOBIERNO SECCIONAL	797,562,383.37	772,275,718.80	-25,286,664.57	-3.17
2.3	ADMINISTRACIÓN DE LAS RENTAS FISCALES	798,000.00	0.00	-798,000.00	-100.00
2.6	ADMINISTRACIÓN DEL TESORO NACIONAL	1,000,000.00	100,000.00	-900,000.00	-90.00
2.8	ADMINISTRACIÓN GENERAL DE ASUNTOS FISCALES	26,001,382.05	21,283,166.31	-4,718,215.74	-18.15
3.1	ADMINISTRACIÓN DE LOS ASUNTOS DEL EXTERIOR	13,398,122.81	14,545,343.13	1,147,220.32	8.56
3.2	OPERACIÓN Y MANTENIMIENTO DE MISIONES DIPLOMÁTICAS Y CONSULARES	35,063,785.57	40,011,569.29	4,947,783.72	14.11
3.7	CUOTAS, APORTES Y CONTRIBUCIONES A ORGANISMOS INTERNACIONALES	11,637,650.28	21,168,875.72	9,531,225.44	81.90
<b>3</b>	<b>SERVICIOS GENERALES</b>	<b>22,468,774.59</b>	<b>23,455,034.53</b>	<b>986,259.94</b>	<b>4.39</b>
2.1	ADMINISTRACIÓN DEL SERVICIO DE LA PLANIFICACIÓN ECONÓMICO SOCIAL	701,078.55	572,497.95	-128,580.60	-18.34
2.2	PLANIFICACIÓN ECONÓMICO SOCIAL	1,974,928.99	438,290.99	-1,536,638.00	-55.04
2.3	CENSOS, ESTADÍSTICAS Y REGISTROS POBLACIONALES	20,415,215.01	19,666,555.32	-748,659.69	-3.67
2.4	ELABORACIÓN DE ÍNDICES DE PRECIOS	377,552.04	2,777,690.27	2,400,138.23	635.71
<b>6</b>	<b>OTROS SERVICIOS PUBLICOS GENERALES</b>	<b>21,775,959.81</b>	<b>53,123,495.28</b>	<b>31,347,535.47</b>	<b>143.95</b>
2.2	CONTROL DE LOS RECURSOS PÚBLICOS	319,000.00	1,300,000.00	981,000.00	307.52
3.1	ADMINISTRACIÓN GENERAL DE LOS SERVICIOS DE GARANTÍAS Y DERECHOS CIUDADANOS	6,770,737.47	8,569,488.66	1,798,751.19	26.57
3.2	GARANTÍAS CONSTITUCIONALES	3,228,383.80	3,413,575.56	185,191.76	5.74
3.4	CELEBRACIÓN DE ELECCIONES Y REFERENDOS	6,224,867.54	32,919,506.46	26,694,638.92	428.84
4.3	MODERNIZACIÓN DEL ESTADO	5,232,971.00	6,920,944.60	1,687,973.60	32.26
<b>7</b>	<b>TRANSACCIONES DE LA DEUDA PUBLICA</b>	<b>2,229,158,743.39</b>	<b>2,272,419,956.21</b>	<b>43,261,212.82</b>	<b>1.94</b>




REPÚBLICA DEL ECUADOR  
MINISTERIO DE ECONOMÍA Y FINANZAS

PRESUPUESTO GENERAL DEL ESTADO - 2004

RESUMEN DEL PRESUPUESTO DEL GOBIERNO CENTRAL  
CONSOLIDADO POR ACTIVIDADES  
EN US DOLARES


CODIGO	FUNCIÓN(N4)	INICIAL 2003	PRESUPUESTO 2004	VARIACION	
				ABSOLUTA	RELATIVA
<b>A</b>	<b>SERVICIOS PUBLICOS GENERALES</b>	<b>3,307,700,234.72</b>	<b>3,337,741,161.65</b>	<b>30,040,926.93</b>	<b>0.91</b>
7	TRANSACCIONES DE LA DEUDA PUBLICA	2,229,158,743.39	2,272,419,956.21	43,261,212.82	1.94
1.1	GASTOS DE LA DEUDA EXTERNA	1,307,751,036.66	1,355,031,386.61	47,280,349.95	3.62
2.1	GASTOS DE LA DEUDA INTERNA	921,407,706.73	917,388,569.60	-4,019,137.13	-0.44
8	TRANSFERENCIAS GENERALES ENTRE DIFERENTES NIVELES DE GOBIERNO	105,626,523.89	66,504,377.47	-39,122,146.42	-37.04
1.7	TRANSFERENCIAS GENERALES	105,626,523.89	66,504,377.47	-39,122,146.42	-37.04
<b>B</b>	<b>DEFENSA</b>	<b>641,154,334.06</b>	<b>622,572,947.06</b>	<b>-18,581,386.99</b>	<b>-2.90</b>
1	DEFENSA NACIONAL	447,777,501.41	476,777,481.54	28,999,980.13	6.48
1.1	ADMINISTRACIÓN DE LA DEFENSA MILITAR	447,299,677.44	476,125,163.13	28,825,485.69	6.44
1.2	OPERACIONES DE LAS FUERZAS ARMADAS	477,823.97	652,318.41	174,494.44	36.52
2	DEFENSA CIVIL	1,364,234.91	1,190,695.96	-173,538.95	-12.72
1.1	ADMINISTRACIÓN DE LA DEFENSA CIVIL	1,364,234.91	1,190,695.96	-173,538.95	-12.72
5	OTROS SERVICIOS DE DEFENSA	192,012,597.73	144,604,769.56	-47,407,828.17	-24.69
1.1	ADMINISTRACIÓN DE LA SEGURIDAD NACIONAL	126,586,229.15	33,457,847.43	-93,128,381.72	-73.57
1.2	OPERACIÓN Y APOYO DE LA SEGURIDAD NACIONAL	405,555.26	538,609.13	133,053.87	32.81
1.3	COORDINACIÓN SECTORIAL DE DEFENSA	65,020,813.32	110,608,313.00	45,587,499.68	70.11
<b>C</b>	<b>ORDEN PUBLICO Y SEGURIDAD</b>	<b>547,786,143.22</b>	<b>569,832,668.67</b>	<b>22,046,525.45</b>	<b>4.02</b>
1	POLICIA NACIONAL	385,110,358.27	399,150,352.69	14,039,994.42	3.65
1.2	OPERACIONES PARA LA SEGURIDAD Y PROTECCIÓN INTERNA	355,467,309.27	369,611,545.69	14,144,236.42	3.98
1.3	OPERACIONES DE LA POLICIA DE MIGRACIÓN	2,500,000.00	2,750,000.00	250,000.00	10.00
1.4	OPERACIONES DE LA POLICIA DE TRÁNSITO	27,143,049.00	26,788,807.00	-354,242.00	-1.31
3	CORTES DE JUSTICIA	131,791,283.41	139,799,218.31	8,007,934.90	6.08
1.1	ADMINISTRACIÓN GENERAL DEL SISTEMA JUDICIAL	122,365,479.04	129,712,284.60	7,346,805.56	6.00
1.3	OPERACIÓN Y APOYO DE LAS CORTES DE JUSTICIA POLICIAL	706,505.83	774,901.21	68,395.38	9.68
1.4	OPERACIÓN Y APOYO DE LAS CORTES DE JUSTICIA MILITAR	1,691,365.55	1,724,317.10	32,951.55	1.95
1.5	OPERACIÓN Y APOYO DE LOS TRIBUNALES DE MENORES	7,027,932.99	7,587,715.40	559,782.41	7.97



RESUMEN DEL PRESUPUESTO DEL GOBIERNO CENTRAL  
CONSOLIDADO POR ACTIVIDADES  
EN US DOLARES


CODIGO	FUNCION(N°)	INICIAL 2003	PRESUPUESTO 2004	VARIACION ABSOLUTA	RELATIVA
<b>C</b>	<b>ORDEN PUBLICO Y SEGURIDAD</b>	<b>547,786,143.22</b>	<b>569,832,668.67</b>	<b>22,046,525.45</b>	<b>4.02</b>
4	REHABILITACION SOCIAL	26,725,094.81	26,652,467.02	-72,627.79	-0.27
1.1	ADMINISTRACION GENERAL DE LA REHABILITACION SOCIAL	26,725,094.81	26,652,467.02	-72,627.79	-0.27
6	OTROS SERVICIOS DE ORDEN PUBLICO Y SEGURIDAD	4,159,406.73	4,230,630.65	71,223.92	1.71
1.1	ADMINISTRACION GENERAL DEL ORDEN PUBLICO Y SEGURIDAD	2,689,845.13	3,419,496.88	729,651.75	27.13
1.2	COORDINACION SECTORIAL DE ORDEN PUBLICO Y SEGURIDAD	1,392,998.94	734,604.00	-658,394.94	-47.26
1.3	RECLAMACIONES TERRITORIALES SOBRE LIMITES INTERNOS	76,562.66	76,529.77	-32.89	-0.04
<b>D</b>	<b>ASUNTOS ECONOMICOS</b>	<b>455,139,123.00</b>	<b>481,529,200.37</b>	<b>26,390,077.37</b>	<b>5.80</b>
1	ASUNTOS ECONOMICOS GENERALES, COMERCIALES Y DE TRABAJO	15,891,500.52	17,084,281.34	1,192,780.82	7.51
1.1	ADMINISTRACION GENERAL DE ASUNTOS ECONOMICOS	6,124,103.74	7,546,334.43	1,422,230.69	23.22
1.3	SERVICIOS GEOLÓGICOS, HIDROLÓGICOS Y METEOROLÓGICOS	954,251.58	728,849.00	-225,402.58	-23.62
1.8	PROMOCION DE LA INTEGRACION COMERCIAL	604,061.08	604,213.76	152.68	0.03
1.9	COORDINACION SECTORIAL DE ASUNTOS ECONOMICOS Y COMERCIALES	3,263,605.40	1,999,041.40	-1,264,564.00	-38.75
2.1	ADMINISTRACION GENERAL DE ASUNTOS Y SERVICIOS LABORALES	2,458,128.24	2,252,444.99	-205,683.25	-8.37
2.3	MEDIACION LABORAL	2,239,621.50	2,553,206.32	313,584.82	14.00
2.6	FORMACION PROFESIONAL	200,321.98	214,871.50	14,549.52	7.26
2.7	PROMOCION DE PROGRAMAS Y POLITICAS LABORALES	0.00	1,000,000.00	1,000,000.00	
2.8	COORDINACION SECTORIAL SE ASUNTOS DEL TRABAJO	47,407.00	185,319.94	137,912.94	290.91
2	AGRICULTURA, SILVICULTURA, CAZA Y PESCA	126,931,033.94	131,158,050.89	4,227,016.95	3.33
1.1	ADMINISTRACION GENERAL DE ASUNTOS AGROPECUARIOS	8,123,478.72	9,499,671.18	1,376,192.46	16.94
1.2	FOMENTO Y DESARROLLO DE LA PRODUCCION AGROPECUARIA	12,459,203.36	26,325,058.81	13,865,855.45	111.29
1.3	SERVICIOS TECNICOS AGROPECUARIOS	12,392,505.24	10,977,688.40	-1,414,816.84	-11.42
1.4	FOMENTO, DESARROLLO Y CONTROL DE RECURSOS HIDRICOS PARA LA AGRICULTURA	71,391,582.59	58,326,395.53	-13,065,187.06	-18.30
1.5	CONSTRUCCION DE SISTEMAS DE RIEGO, DRENAJE Y CONTROL DE INUNDACIONES	14,220,141.53	17,580,179.55	3,340,038.02	23.49
1.6	COLONIZACION Y REFORMA AGRARIA	2,461,562.59	2,038,917.21	-422,645.38	-17.17






**RESUMEN DEL PRESUPUESTO DEL GOBIERNO CENTRAL  
CONSOLIDADO POR ACTIVIDADES  
EN US DOLARES**

CODIGO	FUNCIÓN(N°)	INICIAL 2003	PRESUPUESTO 2004	VARIACION	
				ABSOLUTA	RELATIVA
D	<b>ASUNTOS ECONOMICOS</b>	<b>455,139,123.00</b>	<b>481,529,200.37</b>	<b>26,390,077.37</b>	<b>5.80</b>
2	<b>AGRICULTURA, SILVICULTURA, CAZA Y PESCA</b>	<b>126,931,033.94</b>	<b>131,158,050.89</b>	<b>4,227,016.95</b>	<b>3.33</b>
1.7	LEGALIZACIÓN Y CATASTROS DE LA TIERRA	124,312.73	592,433.19	468,120.46	376.57
1.9	COORDINACIÓN SECTORIAL DE ASUNTOS AGROPECUARIOS	880,524.97	880,220.97	-304.00	-0.03
2.1	ADMINISTRACIÓN GENERAL DE ASUNTOS FORESTALES	1,575.00	0.00	-1,575.00	-100.00
2.2	FOMENTO Y DESARROLLO FORESTAL	975,830.58	825,456.40	-150,374.18	-15.41
2.3	CUIDADO DE ÁREAS NATURALES Y VIDA SILVESTRE	2,330,843.38	2,527,643.07	196,799.69	8.44
3.1	ADMINISTRACIÓN GENERAL DE ASUNTOS DE CAZA Y PESCA	456,878.30	469,857.42	12,979.12	2.84
3.3	FOMENTO Y DESARROLLO PESQUERO	1,112,594.95	1,134,529.16	21,934.21	1.97
3	<b>COMBUSTIBLES, ENERGIA Y MINERIA</b>	<b>18,066,653.94</b>	<b>14,108,296.86</b>	<b>-3,958,357.08</b>	<b>-21.91</b>
2.1	ADMINISTRACIÓN DE HIDROCARBUROS	4,574,002.53	5,182,634.36	608,631.83	13.31
4.2	DESARROLLO DE FUENTES ENERGÉTICAS ALTERNATIVAS	7,803,488.80	1,645,939.36	-6,157,549.44	-78.91
7.1	ADMINISTRACIÓN DE ASUNTOS MINEROS	1,774,854.83	1,689,290.32	-85,564.51	-4.82
7.2	FOMENTO, PRODUCCIÓN Y DESARROLLO MINERO	15,297.86	525,503.11	510,205.25	3,335.14
8.1	ADMINISTRACIÓN GENERAL Y APOYO A ASUNTOS DE COMBUSTIBLES, ENERGÍA Y MINERÍA	3,899,009.92	5,064,929.71	1,165,919.79	29.90
4	<b>MANUFACTURA Y CONSTRUCCION</b>	<b>3,573,120.47</b>	<b>4,310,624.22</b>	<b>737,503.75</b>	<b>20.64</b>
2.1	ADMINISTRACIÓN DE ASUNTOS DE LA MANUFACTURA	668,890.88	817,431.53	148,540.65	22.21
2.2	FOMENTO Y DESARROLLO MANUFACTURERO	314,220.09	315,910.24	1,690.15	0.54
2.4	CONTROL DE LA CALIDAD	2,317,500.70	2,895,866.45	578,365.75	24.96
2.6	FOMENTO DE LA PEQUEÑA INDUSTRIA Y ARTESANÍA	272,509.00	281,416.00	8,907.00	3.27
5	<b>TRANSPORTE Y COMUNICACIONES</b>	<b>233,498,753.53</b>	<b>257,940,840.89</b>	<b>24,442,087.36</b>	<b>10.47</b>
1.1	ADMINISTRACIÓN DEL TRANSPORTE TERRESTRE	2,846,272.88	1,859,359.15	-786,913.73	-29.74
1.2	SUPERVISIÓN Y REGULACIÓN DEL TRANSPORTE TERRESTRE	0.00	500,000.00	500,000.00	
1.3	CONSTRUCCIÓN Y OPERACIÓN DE SISTEMAS VIALES	29,899,324.00	56,454,083.17	26,554,759.17	88.81
1.4	DESARROLLO VIAL	127,706,167.79	82,991,954.27	-44,714,213.52	-35.01
1.5	MANTENIMIENTO VIAL	11,832,710.91	33,816,676.57	21,983,965.66	185.79
1.6	COORDINACIÓN SECTORIAL DE ASUNTOS DE TRANSPORTE Y COMUNICACIONES	12,500,982.00	23,729,982.00	11,229,000.00	89.82



**RESUMEN DEL PRESUPUESTO DEL GOBIERNO CENTRAL  
CONSOLIDADO POR ACTIVIDADES  
EN US DOLARES**

CODIGO	FUNCIÓN(N4)	INICIAL 2003	PRESUPUESTO 2004	VARIACION ABSOLUTA	RELATIVA
D	<b>ASUNTOS ECONOMICOS</b>	<b>455,139,123.00</b>	<b>481,529,200.37</b>	<b>26,390,077.37</b>	<b>5.80</b>
5	<b>TRANSPORTE Y COMUNICACIONES</b>	<b>233,498,753.53</b>	<b>257,840,840.89</b>	<b>24,442,087.36</b>	<b>10.47</b>
2.2	DESARROLLO MARÍTIMO	397,440.84	400,000.00	2,559.16	0.64
4.1	ADMINISTRACIÓN DEL TRANSPORTE AÉREO	42,075,489.00	42,695,802.65	620,313.65	1.47
4.2	SUPERVISIÓN Y REGULACIÓN DEL TRANSPORTE AÉREO	0.00	817,896.00	817,896.00	
4.3	CONSTRUCCIONES DE SISTEMAS Y FACILIDADES PARA EL TRANSPORTE AÉREO	902,100.00	4,492,223.35	3,590,123.35	397.97
8.1	ADMINISTRACIÓN GENERAL Y APOYO A ASUNTOS DE TRANSPORTE Y COMUNICACIONES	5,538,266.11	10,182,863.73	4,644,597.62	83.86
7	<b>OTRAS INDUSTRIAS</b>	<b>33,650,840.33</b>	<b>27,070,947.00</b>	<b>-6,579,893.33</b>	<b>-19.55</b>
1.4	ALMACENAMIENTO Y COMERCIALIZACIÓN DE PRODUCTOS AGRÍCOLAS	602,944.88	591,792.86	-11,152.02	-1.85
3.3	FOMENTO Y DESARROLLO TURÍSTICO	6,893,386.14	11,884,050.28	4,990,664.12	72.40
4.1	ADMINISTRACIÓN DE PROYECTOS DE PROPÓSITO MÚLTIPLE	6,571,702.84	5,824,136.16	-747,566.68	-11.38
4.2	CONSTRUCCIÓN DE PROYECTOS DE PROPÓSITO MÚLTIPLE	3,000,000.00	7,810,000.00	4,810,000.00	160.33
4.4	DESARROLLO RURAL INTEGRAL	16,582,806.47	960,967.72	-15,621,838.75	-94.21
8	<b>INVESTIGACIÓN Y DESARROLLO DE ASUNTOS ECONOMICOS</b>	<b>23,527,220.27</b>	<b>27,846,803.71</b>	<b>4,319,583.44</b>	<b>18.36</b>
2.1	ADMINISTRACIÓN DE LA INVESTIGACIÓN Y DESARROLLO DE LA AGRICULTURA, FORESTACIÓN, CAZA Y PESCA	19,742,418.86	18,891,868.05	-1,650,550.81	-8.36
3.1	ADMINISTRACIÓN DE LA INVESTIGACIÓN Y DESARROLLO DE COMBUSTIBLES, ENERGÍA Y MINERÍA	1,330,921.09	2,070,984.82	740,063.74	55.61
5.1	ADMINISTRACIÓN DE LA INVESTIGACIÓN Y DESARROLLO DEL TRANSPORTE Y COMUNICACIONES	2,005,211.33	7,193,255.05	5,188,043.72	258.73
7.1	ADMINISTRACIÓN DE LA INVESTIGACIÓN Y DESARROLLO DE OTRAS INDUSTRIAS	448,669.00	490,695.79	42,026.79	9.37
9	<b>OTROS ASUNTOS ECONOMICOS</b>	<b>0.00</b>	<b>2,009,355.46</b>	<b>2,009,355.46</b>	
1.1	ADMINISTRACIÓN DE ASUNTOS ECONÓMICOS NO ESPECIFICADOS	0.00	2,009,355.46	2,009,355.46	
E	<b>PROTECCIÓN AMBIENTAL</b>	<b>5,400,337.99</b>	<b>5,790,876.84</b>	<b>390,538.85</b>	<b>7.23</b>
6	<b>PROTECCIÓN AMBIENTAL NO ESPECIFICADA</b>	<b>5,400,337.99</b>	<b>5,790,876.84</b>	<b>390,538.85</b>	<b>7.23</b>
1.1	ADMINISTRACIÓN GENERAL DE LA PROTECCIÓN AMBIENTAL	4,034,545.44	4,520,907.20	486,361.76	12.05



RESUMEN DEL PRESUPUESTO DEL GOBIERNO CENTRAL  
CONSOLIDADO POR ACTIVIDADES  
EN US DOLARES


CODIGO	FUNCIÓN(N4)	INICIAL 2003	PRESUPUESTO 2004	VARIACION	
				ABSOLUTA	RELATIVA
E	PROTECCIÓN AMBIENTAL	5,400,337.99	5,790,876.84	390,538.85	7.23
6	PROTECCIÓN AMBIENTAL NO ESPECIFICADA	5,400,337.99	5,790,876.84	390,538.85	7.23
1.2	APOYO A LA PLANIFICACIÓN AMBIENTAL	122,038.13	111,702.40	-10,335.73	-8.47
1.7	ADMINISTRACIÓN DE LA PROTECCIÓN AMBIENTAL NO ESPECIFICADA	1,243,754.42	1,158,267.24	-85,487.18	-6.87
F	VIVIENDA Y ASUNTOS DE LA COMUNIDAD	66,320,569.96	76,829,983.92	10,509,413.96	15.85
1	DESARROLLO DE LA VIVIENDA	26,748,636.91	35,964,397.29	9,215,760.38	34.45
1.1	ADMINISTRACIÓN DE ASUNTOS DE LA VIVIENDA	3,995,804.08	4,122,313.25	126,709.17	3.17
1.2	FOMENTO Y DESARROLLO DE LA VIVIENDA	22,753,032.83	31,842,084.04	9,089,051.21	39.95
2	DESARROLLO DE LA COMUNIDAD	5,200,795.05	7,058,121.48	1,857,326.43	35.71
1.2	PLANIFICACIÓN DEL DESARROLLO DE LA COMUNIDAD	5,200,795.05	7,058,121.48	1,857,326.43	35.71
3	ABASTECIMIENTO DE AGUA POTABLE	26,309,009.71	28,685,298.90	2,376,289.19	9.03
1.1	ADMINISTRACIÓN DE SERVICIOS DE ABASTECIMIENTO DE AGUA POTABLE	26,309,009.71	28,685,298.90	2,376,289.19	9.03
6	OTROS SERVICIOS DE LA VIVIENDA Y ASUNTOS DE LA COMUNIDAD	8,062,128.29	5,122,166.25	-2,939,962.04	-36.47
1.1	ADMINISTRACIÓN, OPERACIÓN Y APOYO DE OTROS SERVICIOS DE LA VIVIENDA Y ASUNTOS DE LA COMUNIDAD	8,062,128.29	5,122,166.25	-2,939,962.04	-36.47
G	SALUD	370,027,967.31	383,349,519.03	13,321,551.72	3.60
1	PROVISIÓN DE PRODUCTOS, INSTRUMENTOS Y EQUIPOS MÉDICOS	1,670,031.36	1,635,771.45	-34,259.91	-2.05
2.2	PROVISIÓN DE PRODUCTOS E INSUMOS MÉDICOS	1,670,031.36	1,635,771.45	-34,259.91	-2.05
2	SERVICIOS DE CONSULTA EXTERNA	52,047,845.21	57,642,306.98	5,594,461.77	10.75
1.2	PROVISIÓN DE SERVICIOS MÉDICOS GENERALES	51,658,934.06	57,254,612.79	5,595,678.73	10.83
1.9	PROVISIÓN DESCENTRALIZADA DE SERVICIOS MÉDICOS GENERALES	388,911.15	387,694.19	-1,216.96	-0.31
3	SERVICIOS HOSPITALARIOS	173,703,946.24	192,869,396.04	19,165,449.80	11.03
1.2	PROVISIÓN DE SERVICIOS HOSPITALARIOS GENERALES	153,701,921.46	171,907,455.93	18,205,534.47	11.84



REPÚBLICA DEL ECUADOR  
 MINISTERIO DE ECONOMÍA Y FINANZAS  
 PRESUPUESTO GENERAL DEL EJERCICIO 2004


RESUMEN DEL PRESUPUESTO DEL GOBIERNO CENTRAL  
 CONSOLIDADO POR ACTIVIDADES  
 EN US DOLARES

CODIGO	FUNCIÓN(N4)	INICIAL 2003	PRESUPUESTO 2004	VARIACION	
				ABSOLUTA	RELATIVA
<b>G</b>	<b>SALUD</b>	<b>370,027,967.31</b>	<b>383,348,519.03</b>	<b>13,321,551.72</b>	<b>3.60</b>
3	SERVICIOS HOSPITALARIOS	173,703,946.24	192,869,396.04	19,165,449.80	11.03
3.2	PROVISIÓN DE SERVICIOS MÉDICOS Y DE MATERNIDAD	20,002,024.78	20,961,940.11	959,915.33	4.80
4	SERVICIOS DE SALUD PÚBLICA	16,677,272.78	13,346,356.17	-3,330,916.61	-19.97
1.3	MEDICINA PREVENTIVA	4,702,289.09	6,091,333.30	1,389,044.21	29.54
1.4	INMUNIZACIONES	10,397,798.77	5,397,798.77	-5,000,000.00	-48.09
1.5	CONTROL Y VIGILANCIA DEL SIDA	836,860.59	948,989.77	112,129.18	13.40
1.6	CONTROL DEL DENGUE	740,324.33	908,234.33	167,910.00	22.68
5	INVESTIGACIÓN Y DESARROLLO DE LA SALUD	3,242,205.81	4,346,857.00	1,104,651.19	34.07
1.1	ADMINISTRACIÓN DE LA INVESTIGACIÓN Y DESARROLLO DE LA SALUD	3,242,205.81	4,346,857.00	1,104,651.19	34.07
6	OTROS SERVICIOS DE LA SALUD	122,686,665.91	113,508,831.39	-9,177,834.52	-7.48
1.1	ADMINISTRACIÓN, OPERACIÓN Y APOYO DE LOS SERVICIOS GENERALES DE LA SALUD	109,418,065.14	94,016,499.39	-15,401,565.75	-14.08
1.2	COORDINACIÓN SECTORIAL DE SERVICIOS DE LA SALUD	3,668,054.46	8,237,091.44	4,569,036.98	124.56
1.3	SERVICIOS NORMATIVOS DE SALUD	9,600,546.31	11,255,240.56	1,654,694.25	17.24
<b>H</b>	<b>RECREACIÓN, CULTURA Y RELIGIÓN</b>	<b>22,481,209.75</b>	<b>24,047,892.71</b>	<b>1,566,682.96</b>	<b>6.97</b>
1	RECREACIÓN Y DEPORTES	1,973,280.18	15,248,453.52	13,275,173.34	672.75
2.1	ADMINISTRACIÓN DE SERVICIOS DEL DEPORTE	1,954,794.64	0.00	-1,954,794.64	-100.00
2.3	INFRAESTRUCTURA PARA EL DEPORTE	0.00	10,200,000.00	10,200,000.00	
2.4	FOMENTO Y DESARROLLO DEPORTIVO	18,485.54	5,048,453.52	5,029,967.98	27,210.28
2	CULTURA	20,507,929.57	8,799,439.19	-11,708,490.38	-57.09
1.1	ADMINISTRACIÓN DE SERVICIOS CULTURALES	99,568.46	152,157.92	52,589.46	52.82
1.2	FOMENTO Y DESARROLLO DE ACTIVIDADES ARTÍSTICAS	4,276,233.56	4,149,898.55	-126,335.01	-2.95
1.3	FOMENTO Y DIFUSIÓN CULTURAL	14,252,288.63	2,188,713.29	-12,063,575.34	-84.64
1.5	CONSERVACIÓN DEL PATRIMONIO CULTURAL	1,879,838.92	2,308,669.43	428,830.51	22.81
<b>I</b>	<b>EDUCACIÓN</b>	<b>759,070,179.16</b>	<b>869,280,161.72</b>	<b>110,209,982.56</b>	<b>14.52</b>
1	EDUCACIÓN PREPRIMARIA Y PRIMARIA	304,935,458.42	365,896,061.78	60,960,603.36	19.99



**RESUMEN DEL PRESUPUESTO DEL GOBIERNO CENTRAL  
CONSOLIDADO POR ACTIVIDADES  
EN US DOLARES**

CODIGO	FUNCIÓN(N4)	INICIAL 2003	PRESUPUESTO 2004	VARIACION	
				ABSOLUTA	RELATIVA
I	EDUCACION	759,070,179.16	869,280,161.72	110,209,982.56	14.52
1	EDUCACION PREPRIMARIA Y PRIMARIA	304,935,458.42	365,896,061.78	60,960,603.36	19.99
1.2	PROVISIÓN DE LA EDUCACIÓN BÁSICA HISPANA	287,262,467.32	345,529,067.90	58,266,600.58	20.28
2.2	PROVISIÓN DE LA EDUCACIÓN BÁSICA INTERCULTURAL BILINGÜE	17,672,991.10	20,366,993.88	2,694,002.78	15.24
2	EDUCACION MEDIA	304,035,329.61	362,037,382.94	58,002,053.33	19.08
1.2	PROVISIÓN DE LA EDUCACIÓN MEDIA	304,035,329.61	362,037,382.94	58,002,053.33	19.08
4	EDUCACION SUPERIOR	25,419,678.78	20,070,782.78	-5,348,896.00	-21.04
1.1	ADMINISTRACIÓN DE LA EDUCACIÓN SUPERIOR	25,419,678.78	18,070,782.78	-7,348,896.00	-28.91
1.7	BECAS, DONACIONES, SUBSIDIOS Y PRÉSTAMOS PARA EDUCACIÓN SUPERIOR	0.00	2,000,000.00	2,000,000.00	
7	INVESTIGACIÓN Y DESARROLLO DE LA EDUCACION	2,218,946.00	2,059,000.00	-159,946.00	-7.21
1.2	DESARROLLO CIENTÍFICO Y TECNOLÓGICO	2,218,946.00	2,059,000.00	-159,946.00	-7.21
8	OTROS SERVICIOS DE LA EDUCACIÓN	122,460,766.35	119,216,934.22	-3,243,832.13	-2.65
1.1	ADMINISTRACIÓN, OPERACIÓN Y APOYO DE SERVICIOS GENERALES DE EDUCACIÓN	41,549,410.00	41,273,559.43	-275,850.57	-0.66
1.2	FORTALECIMIENTO ACADÉMICO	0.00	1,964.87	1,964.87	
1.3	ERRADICACIÓN DEL ANALFABETISMO	10,584,513.45	11,316,200.23	731,686.78	6.91
1.5	COORDINACIÓN SECTORIAL EN EDUCACIÓN	51,168,068.07	47,674,119.81	-3,493,948.26	-6.83
1.6	PLANIFICACIÓN Y PROGRAMACIÓN DE LA EDUCACIÓN GENERAL	4,173,559.40	5,897,176.40	1,723,617.00	41.30
1.7	INFRAESTRUCTURA PARA LA EDUCACIÓN	14,985,215.43	13,053,913.48	-1,931,301.95	-12.89
J	BIENESTAR Y PROTECCIÓN SOCIAL	526,218,521.56	579,883,056.64	53,664,535.08	10.19
2	PROTECCION A LA TERCERA EDAD	1,722,812.78	2,039,931.30	317,118.52	18.41
1.4	DESARROLLO INTEGRAL GERONTOLÓGICO	1,722,812.78	2,039,931.30	317,118.52	18.41
4	FAMILIA E INFANCIA	59,078,231.28	53,052,528.83	-6,025,702.45	-10.20
2.1	ADMINISTRACIÓN DE LA PROTECCIÓN A LA NIÑEZ	32,270,317.28	21,280,273.95	-10,990,043.33	-34.06
2.5	ATENCIÓN INTEGRAL A LA NIÑEZ	26,807,914.00	31,772,254.88	4,964,340.88	18.52
5	DESEMPLEO	4,773,419.91	5,370,469.64	597,049.73	12.51



RESUMEN DEL PRESUPUESTO DEL GOBIERNO CENTRAL  
CONSOLIDADO POR ACTIVIDADES  
EN US DOLARES

CODIGO	FUNCIÓN(N4)	INICIAL 2003	PRESUPUESTO 2004	VARIACION ABSOLUTA	RELATIVA
J	BIENESTAR Y PROTECCIÓN SOCIAL	526,218,521.56	579,863,056.64	53,644,535.08	10.19
5	DESEMPLEO	4,773,419.91	5,370,469.64	597,049.73	12.51
1.3	CAPACITACIÓN Y REENTRENAMIENTO LABORAL	4,773,419.91	5,370,469.64	597,049.73	12.51
6	PROTECCION DE LA EXCLUSION SOCIAL	13,203,951.76	16,534,524.93	3,330,573.17	25.22
1.2	ATENCIÓN INTEGRAL AL MINUSVÁLIDO	2,063,872.19	3,286,019.36	1,222,147.17	59.22
1.4	DESARROLLO INTEGRAL DE GRUPOS ÉTNICOS: INDÍGENAS, MONTUBIOS Y AFROECUATORIANOS	11,140,079.57	13,248,505.57	2,108,426.00	18.93
7	INVESTIGACIÓN Y DESARROLLO DE LA PROTECCION SOCIAL	7,463,510.84	9,605,839.78	2,142,328.94	28.70
1.1	ADMINISTRACIÓN DE LA INVESTIGACIÓN Y DESARROLLO PARA LA PROTECCIÓN SOCIAL	7,463,510.84	9,605,839.78	2,142,328.94	28.70
8	OTROS SERVICIOS DE PROTECCION SOCIAL	439,976,594.99	493,259,762.16	53,283,167.17	12.11
1.1	ADMINISTRACIÓN, OPERACIÓN Y SOPORTE DE SERVICIOS GENERALES DE PROTECCIÓN SOCIAL	216,418,741.99	25,550,157.14	-190,868,584.85	-88.19
1.2	PROMOCIÓN Y ORGANIZACIÓN SOCIAL	18,679,947.88	1,318,995.55	-17,360,952.33	-92.94
1.3	ASISTENCIA Y PROTECCIÓN SOCIAL POR DESASTRES	1,325,200.32	204,980,787.18	203,655,586.86	15,367.91
1.5	DESARROLLO INTEGRAL DE LA MUJER	1,771,039.00	1,354,157.00	-416,882.00	-23.54
1.6	SEGURIDAD SOCIAL CAMPESINA	10,362,116.00	10,533,814.00	171,698.00	1.66
1.7	OTRAS PRESTACIONES DE LA SEGURIDAD SOCIAL: INVALIDEZ, VEJEZ Y MUERTE	180,067,438.00	219,967,597.55	39,900,159.55	22.16
1.8	PREVENCIÓN DE RIESGOS DEL TRABAJO	942,086.40	0.00	-942,086.40	-100.00
1.9	COORDINACIÓN SECTORIAL EN BIENESTAR Y PROTECCIÓN SOCIAL	10,410,025.40	29,554,253.74	19,144,228.34	183.90
<b>Total:</b>		<b>6,701,298,620.72</b>	<b>8,950,837,488.61</b>	<b>249,538,847.89</b>	<b>3.72</b>


ANALISIS LEGAL

Archivo Biblioteca de la Función Legislativa

# PRESUPUESTO CONSOLIDADO DEL GOBIERNO CENTRAL

CUADRO 1.8  
POR SECTOR Y FUENTES DE  
FINANCIAMIENTO


ANALISIS LEGAL



RESUMEN DEL PRESUPUESTO DEL GOBIERNO CENTRAL  
CONSOLIDADO POR SECTOR - FUENTES DE FINANCIAMIENTO  
EN US DOLARES


CODIGO	INSTITUCION	FUENTES DE FINANCIAMIENTO			
		FISCALES	AUTOGESTION	CREDITOS EXTERNOS	CREDITOS INTERNOS
00	TESORO NACIONAL	1,801,041,065.50	0.00	369,776,000.00	1,192,086,398.37
000	SUBSECRETARÍA DE TESORERÍA DE LA NACIÓN	1,801,041,065.50	0.00	369,776,000.00	1,192,086,398.37
01	LEGISLATIVO	32,680,000.00	0.00	0.00	6,000,000.00
001	CONGRESO NACIONAL	30,600,000.00	0.00	0.00	6,000,000.00
002	BIBLIOTECA DE LA FUNCIÓN LEGISLATIVA	800,000.00	0.00	0.00	0.00
003	PARLAMENTO ANDINO (OFICINA NACIONAL)	1,280,000.00	0.00	0.00	0.00
02	JURISDICCIONAL	134,299,218.31	5,500,000.00	0.00	0.00
010	CORTE SUPREMA DE JUSTICIA, TRIBUNALES Y JUZGADOS	131,800,000.00	5,500,000.00	0.00	0.00
013	CORTE DE JUSTICIA MILITAR	774,901.21	0.00	0.00	0.00
014	CORTE DE JUSTICIA POLICIAL	1,724,317.10	0.00	0.00	0.00
03	ADMINISTRATIVO	25,422,117.14	2,382,504.87	11,200,000.00	3,500,000.00
020	PRESIDENCIA Y SECRETARIA GENERAL DE LA ADMINISTRACION PUBLICA	22,160,360.98	1,189,846.77	7,100,000.00	3,500,000.00
021	VICEPRESIDENCIA DE LA REPUBLICA	2,220,811.56	0.00	0.00	0.00
028	CONSEJO NACIONAL DE MODERNIZACIÓN DEL ESTADO - CONAM	1,040,944.60	480,000.00	4,100,000.00	0.00
029	COMITÉ DE CONSULTORIA	0.00	712,658.10	0.00	0.00
04	AMBIENTE	4,657,698.50	4,961,015.94	3,000,000.00	0.00
040	MINISTERIO DEL AMBIENTE	3,593,740.11	4,608,846.03	2,000,000.00	0.00
041	INSTITUTO NACIONAL GALAPAGOS - INGALA	1,063,958.39	352,169.91	0.00	0.00
042	PROGRAMA DE MANEJO DE RECURSOS COSTEROS	0.00	0.00	1,000,000.00	0.00
05	ASUNTOS INTERNOS	350,170,516.10	83,225,557.35	5,400,000.00	559,293.34
050	MINISTERIO DE GOBIERNO, CULTOS, POLICIA Y MUNICIPALIDADES	18,093,632.89	4,251,492.17	0.00	504,605.06
051	DIRECCION GENERAL DE REGISTRO CIVIL, IDENTIFICACION Y CEDULACION	0.00	14,329,775.26	0.00	0.00
052	POLICIA NACIONAL	331,316,883.21	32,131,662.48	5,400,000.00	0.00
053	DIRECCION NACIONAL DE SEGURIDAD PUBLICA.	760,000.00	0.00	0.00	0.00






**RESUMEN DEL PRESUPUESTO DEL GOBIERNO CENTRAL**  
**CONSOLIDADO POR SECTOR - FUENTES DE FINANCIAMIENTO**  
**EN US DOLARES**

CODIGO	INSTITUCION	FUENTES DE FINANCIAMIENTO			
		FISCALES	AUTOGESTION	CREDITOS EXTERNOS	CREDITOS INTERNOS
<b>05</b>	<b>ASUNTOS INTERNOS</b>	<b>350,170,516.10</b>	<b>83,225,557.35</b>	<b>5,400,000.00</b>	<b>558,293.34</b>
054	CONSEJO NACIONAL DE REHABILITACION SOCIAL Y DIRECCION NACIONAL DE REHABILITACION SOCIAL	0.00	2,973,820.44	0.00	54,688.28
055	CONSEJO NACIONAL DE TRANSITO Y TRANSPORTE TERRESTRE	0.00	26,788,807.00	0.00	0.00
056	DIRECCION NACIONAL DE MIGRACION	0.00	2,750,000.00	0.00	0.00
<b>06</b>	<b>DEFENSA NACIONAL</b>	<b>506,206,741.93</b>	<b>75,056,205.13</b>	<b>8,300,000.00</b>	<b>0.00</b>
070	MINISTERIO DE DEFENSA NACIONAL	503,474,671.00	74,958,805.13	8,300,000.00	0.00
071	CONSEJO DE SEGURIDAD NACIONAL - COSENA	2,732,070.93	97,400.00	0.00	0.00
<b>07</b>	<b>ASUNTOS DEL EXTERIOR</b>	<b>45,407,326.25</b>	<b>18,278,269.75</b>	<b>2,500,000.00</b>	<b>1,000,000.00</b>
120	MINISTERIO DE RELACIONES EXTERIORES	44,706,730.25	18,273,269.75	0.00	0.00
121	UNIDAD DE DESARROLLO DEL NORTE - UDENOR	700,596.00	5,000.00	2,500,000.00	1,000,000.00
<b>08</b>	<b>FINANZAS</b>	<b>221,664,837.23</b>	<b>1,205,009.89</b>	<b>5,000,000.00</b>	<b>250,000.00</b>
130	MINISTERIO DE ECONOMIA Y FINANZAS	221,664,837.23	1,205,009.89	5,000,000.00	250,000.00
<b>09</b>	<b>EDUCACION</b>	<b>778,728,110.61</b>	<b>25,652,099.41</b>	<b>15,294,000.00</b>	<b>14,871,800.00</b>
140	MINISTERIO DE EDUCACION Y CULTURA	776,592,948.66	23,730,233.64	15,294,000.00	14,871,800.00
141	INSTITUTO NACIONAL DE PATRIMONIO CULTURAL	1,147,483.03	1,161,186.40	0.00	0.00
142	MUSEO ECUATORIANO DE CIENCIAS NATURALES	146,157.92	6,000.00	0.00	0.00
143	CONJUNTO NACIONAL DE DANZA	144,179.91	4,338.20	0.00	0.00
144	SISTEMA NACIONAL DE ARCHIVOS Y ARCHIVO NACIONAL	256,635.35	10,092.72	0.00	0.00
145	SISTEMA NACIONAL DE BIBLIOTECAS	88,147.84	20,000.00	0.00	0.00
146	CONSEJO NACIONAL DE CULTURA	152,557.90	486,248.45	0.00	0.00
151	SECRETARIA NACIONAL DE CIENCIA Y TECNOLOGIA (SENACYT)	200,000.00	234,000.00	0.00	0.00
<b>10</b>	<b>BIENESTAR SOCIAL</b>	<b>86,253,713.16</b>	<b>20,260,678.77</b>	<b>21,418,000.00</b>	<b>17,400,360.00</b>
280	MINISTERIO DE BIENESTAR SOCIAL	77,072,630.66	20,258,178.77	19,100,000.00	15,200,360.00




**RESUMEN DEL PRESUPUESTO DEL GOBIERNO CENTRAL**  
**CONSOLIDADO POR SECTOR - FUENTES DE FINANCIAMIENTO**  
**EN US DOLARES**

CODIGO	INSTITUCION	FUENTES DE FINANCIAMIENTO			
		FISCALES	AUTOGESTION	CREDITOS EXTERNOS	CREDITOS INTERNOS
<b>10</b>	<b>BIENESTAR SOCIAL</b>	<b>86,253,713.16</b>	<b>20,260,678.77</b>	<b>21,418,000.00</b>	<b>17,409,360.00</b>
282	CONSEJO DE DESARROLLO DE LAS NACIONALIDADES Y PUEBLOS INDIGENAS DEL ECUADOR	5,937,158.57	0.00	2,318,000.00	2,200,000.00
283	CONSEJO NACIONAL DE DISCAPACIDADES -CONADIS	862,964.93	2,500.00	0.00	0.00
286	CONSEJO NACIONAL DE MUJERES	1,354,157.00	0.00	0.00	0.00
287	CONSEJO DE DESARROLLO DEL PUEBLO MONTUBIO DE LA COSTA ECUATORIANA Y ZONAS SUBTROPICALES DE LA REGION LITORAL ( CODEPMOC )	495,740.00	0.00	0.00	0.00
288	CORPORACION DE DESARROLLO AFRO - ECUATORIANO- CODAE	531,062.00	0.00	0.00	0.00
<b>11</b>	<b>TRABAJO</b>	<b>4,801,603.78</b>	<b>5,689,837.11</b>	<b>0.00</b>	<b>870,000.00</b>
310	MINISTERIO DE TRABAJO Y RECURSOS HUMANOS	4,664,886.12	456,085.13	0.00	870,000.00
311	SERVICIO ECUATORIANO DE CAPACITACION PROFESIONAL - SECAP	136,717.66	5,233,751.98	0.00	0.00
<b>12</b>	<b>SALUD</b>	<b>276,303,812.62</b>	<b>39,566,686.77</b>	<b>6,000,000.00</b>	<b>23,620,833.00</b>
320	MINISTERIO DE SALUD PUBLICA	270,146,341.75	29,242,230.24	6,000,000.00	23,620,833.00
321	SERVICIO NACIONAL DE ERRADICACION DE LA MALARIA Y CONTROL DE VECTORES (SNEM)	5,061,824.51	0.00	0.00	0.00
322	INSTITUTO NACIONAL DE HIGIENE Y MEDICINA TROPICAL LEOPOLDO IZQUIETA PEREZ (INH)	1,095,646.36	10,324,456.53	0.00	0.00
<b>13</b>	<b>AGROPECUARIO</b>	<b>31,809,008.41</b>	<b>19,502,486.54</b>	<b>32,700,000.00</b>	<b>42,704,664.67</b>
360	MINISTERIO DE AGRICULTURA Y GANADERIA -MAG	12,297,068.24	818,440.78	8,700,000.00	13,000,000.00
363	INSTITUTO NACIONAL DE DESARROLLO AGRARIO -INDA	2,258,522.21	1,570,544.67	0.00	0.00
365	CENTRO DE RECONVERSION ECONOMICA DEL AUSTRO -CREA	3,134,008.32	1,485,985.99	0.00	0.00
366	CORPORACION REGULADORA DEL MANEJO HIDRICO DE MANABI (CRM)	2,946,204.76	1,768,121.06	14,000,000.00	8,000,000.00
367	COMISION DE ESTUDIOS PARA EL DESARROLLO DE LA CUENCA DEL RIO GUAYAS -CEDEGE	1,406,874.15	10,675,897.44	10,000,000.00	2,000,000.00
368	SUBCOMISION ECUATORIANA PARA EL DESARROLLO DE LAS CUENCAS DE LOS RIOS PUYANGO, TUMBEZ -PREDESUR	4,786,552.94	1,296,804.40	0.00	12,050,000.00




**RESUMEN DEL PRESUPUESTO DEL GOBIERNO CENTRAL  
CONSOLIDADO POR SECTOR - FUENTES DE FINANCIAMIENTO  
EN US DOLARES**

CODIGO	INSTITUCION	FUENTES DE FINANCIAMIENTO			
		FISCALES	AUTOGESTION	CREDITOS EXTERNOS	CREDITOS INTERNOS
<b>13</b>	<b>AGROPECUARIO</b>	<b>31,809,008.41</b>	<b>19,502,486.54</b>	<b>32,700,000.00</b>	<b>42,704,664.67</b>
378	MISION F.A.O. EN EL ECUADOR	56,419.20	0.00	0.00	0.00
379	SECRETARIA GENERAL DEL CONSEJO NACIONAL DE RECURSOS HIDRICOS -CRNH	1,381,091.37	815,160.41	0.00	0.00
380	CORPORACION REGIONAL DE LA SIERRA CENTRO -CORSICEN	520,485.14	201,833.10	0.00	1,400,000.00
381	CORPORACION REGIONAL DE LA SIERRA NORTE -CORSINOR	766,136.72	307,683.06	0.00	695,800.00
382	CORPORACION DE DESARROLLO REGIONAL DE EL ORO -CODEORO	1,088,698.21	268,894.00	0.00	4,080,000.00
384	CORPORACION DE DESARROLLO REGIONAL DE CHIMBORAZO -CODERECH	556,681.29	107,202.42	0.00	628,864.67
388	CORPORACION DE DESARROLLO REGIONAL DE COTOPAXI -CODERECO	406,699.65	185,919.21	0.00	850,000.00
389	COMISION DE DESARROLLO PARA LA ZONA NORTE DE MANABI (CEDEM)	203,566.21	0.00	0.00	0.00
<b>14</b>	<b>RECURSOS NATURALES</b>	<b>2,967,322.21</b>	<b>15,249,724.86</b>	<b>0.00</b>	<b>0.00</b>
420	MINISTERIO DE ENERGIA Y MINAS	0.00	14,646,062.35	0.00	0.00
422	INSTITUTO ECUATORIANO DE METEOROLOGIA E HIDROLOGIA - INAMHI	1,405,386.91	94,813.09	0.00	0.00
423	COMISION ECUATORIANA DE ENERGIA ATOMICA -CEEA	1,561,935.30	509,049.52	0.00	0.00
<b>15</b>	<b>COMERCIO EXTERIOR, INDUSTRIALIZACION, PESCA Y COMPETITIVIDAD</b>	<b>5,832,392.16</b>	<b>5,201,480.69</b>	<b>2,100,000.00</b>	<b>0.00</b>
470	MINISTERIO DE COMERCIO EXTERIOR INDUSTRIALIZACION, PESCA Y COMPETITIVIDAD	5,152,078.74	2,752,412.01	2,100,000.00	0.00
472	INSTITUTO ECUATORIANO DE NORMALIZACION -INEN	217,829.04	1,227,483.55	0.00	0.00
473	INSTITUTO NACIONAL DE PESCA -INP	462,684.38	1,221,585.13	0.00	0.00
<b>16</b>	<b>TURISMO</b>	<b>2,334,050.26</b>	<b>160,000.00</b>	<b>500,000.00</b>	<b>8,890,000.00</b>
510	MINISTERIO DE TURISMO	2,334,050.26	160,000.00	500,000.00	8,890,000.00
<b>17</b>	<b>COMUNICACIONES</b>	<b>34,273,626.83</b>	<b>61,406,618.92</b>	<b>79,812,000.00</b>	<b>66,398,066.18</b>
520	MINISTERIO DE OBRAS PUBLICAS Y COMUNICACIONES	32,646,137.83	14,788,183.92	79,812,000.00	66,398,066.18
522	DIRECCION GENERAL DE AVIACION CIVIL	1,627,489.00	46,618,433.00	0.00	0.00
<b>18</b>	<b>DESARROLLO URBANO Y VIVIENDA</b>	<b>11,818,361.55</b>	<b>3,167,316.48</b>	<b>21,000,000.00</b>	<b>23,361,864.84</b>



RESUMEN DEL PRESUPUESTO DEL GOBIERNO CENTRAL  
 CONSOLIDADO POR SECTOR - FUENTES DE FINANCIAMIENTO  
 EN US DOLARES

CODIGO	INSTITUCION	FUENTES DE FINANCIAMIENTO			
		FISCALES	AUTOGESTION	CREDITOS EXTERNOS	CREDITOS INTERNOS
18	DESARROLLO URBANO Y VIVIENDA	11,818,381.55	3,167,316.48	21,000,000.00	23,361,864.84
550	MINISTERIO DE DESARROLLO URBANO Y VIVIENDA	11,818,381.55	3,167,316.48	21,000,000.00	23,361,864.84
19	OTROS ORGANISMOS DEL ESTADO	40,696,908.05	5,474,815.02	0.00	0.00
580	TRIBUNAL SUPREMO ELECTORAL	37,165,946.93	4,813,723.98	0.00	0.00
581	TRIBUNAL CONSTITUCIONAL	3,530,961.12	661,091.04	0.00	0.00
<b>Total:</b>		<b>4,397,368,430.60</b>	<b>391,940,305.60</b>	<b>584,000,000.00</b>	<b>1,401,513,288.40</b>




RESUMEN DEL PRESUPUESTO DEL GOBIERNO CENTRAL  
CONSOLIDADO POR SECTOR - FUENTES DE FINANCIAMIENTO  
EN US DOLARES

CODIGO	INSTITUCION	FUENTES DE FINANCIAMIENTO			TOTAL
		CONTRAPARTES	PREASIGNADOS	ASIST.TEC. NO REEMBOLSABLE	
00	TESORO NACIONAL	0.00	0.00	0.00	3,362,903,463.87
000	SUBSECRETARÍA DE TESORERÍA DE LA NACIÓN	0.00	0.00	0.00	3,362,903,463.87
01	LEGISLATIVO	0.00	0.00	0.00	38,680,000.00
001	CONGRESO NACIONAL	0.00	0.00	0.00	36,600,000.00
002	BIBLIOTECA DE LA FUNCION LEGISLATIVA	0.00	0.00	0.00	800,000.00
003	PARLAMENTO ANDINO (OFICINA NACIONAL)	0.00	0.00	0.00	1,280,000.00
02	JURISDICCIONAL	0.00	0.00	0.00	139,799,218.31
010	CORTE SUPREMA DE JUSTICIA, TRIBUNALES Y JUZGADOS	0.00	0.00	0.00	137,300,000.00
013	CORTE DE JUSTICIA MILITAR	0.00	0.00	0.00	774,901.21
014	CORTE DE JUSTICIA POLICIAL	0.00	0.00	0.00	1,724,317.10
03	ADMINISTRATIVO	2,010,000.00	0.00	0.00	44,514,622.01
020	PRESIDENCIA Y SECRETARIA GENERAL DE LA ADMINISTRACION PUBLICA	710,000.00	0.00	0.00	34,660,207.75
021	VICEPRESIDENCIA DE LA REPUBLICA	0.00	0.00	0.00	2,220,811.56
028	CONSEJO NACIONAL DE MODERNIZACION DEL ESTADO - CONAM	1,300,000.00	0.00	0.00	6,920,944.60
029	COMITÉ DE CONSULTORIA	0.00	0.00	0.00	712,658.10
04	AMBIENTE	500,000.00	879,090.76	12,195,787.52	26,193,592.72
040	MINISTERIO DEL AMBIENTE	200,000.00	297,090.76	12,195,787.52	22,895,464.42
041	INSTITUTO NACIONAL GALAPAGOS -INGALA	0.00	582,000.00	0.00	1,998,128.30
042	PROGRAMA DE MANEJO DE RECURSOS COSTEROS	300,000.00	0.00	0.00	1,300,000.00
05	ASUNTOS INTERNOS	98,000.00	23,628,958.30	0.00	463,080,325.09
050	MINISTERIO DE GOBIERNO, CULTOS, POLICIA Y MUNICIPALIDADES	98,000.00	0.00	0.00	22,947,730.12
051	DIRECCION GENERAL DE REGISTRO CIVIL, IDENTIFICACION Y CEDULACION	0.00	0.00	0.00	14,329,775.26
052	POLICIA NACIONAL	0.00	3,000.00	0.00	368,851,545.59
053	DIRECCION NACIONAL DE SEGURIDAD PUBLICA.	0.00	0.00	0.00	760,000.00



**RESUMEN DEL PRESUPUESTO DEL GOBIERNO CENTRAL  
CONSOLIDADO POR SECTOR - FUENTES DE FINANCIAMIENTO  
EN US DOLARES**

CODIGO	INSTITUCION	FUENTES DE FINANCIAMIENTO			TOTAL
		CONTRAPARTES	PREASIGNADOS	ASIST.TEC. NO REEMBOLSABLE	
05	ASUNTOS INTERNOS	98,000.00	23,626,958.30	0.00	463,080,325.09
054	CONSEJO NACIONAL DE REHABILITACION SOCIAL Y DIRECCION NACIONAL DE REHABILITACION SOCIAL	0.00	23,623,958.30	0.00	26,652,467.02
055	CONSEJO NACIONAL DE TRANSITO Y TRANSPORTE TERRESTRE	0.00	0.00	0.00	26,788,807.00
056	DIRECCION NACIONAL DE MIGRACION	0.00	0.00	0.00	2,750,000.00
06	DEFENSA NACIONAL	0.00	0.00	10,000.00	589,572,947.06
070	MINISTERIO DE DEFENSA NACIONAL	0.00	0.00	0.00	586,733,476.13
071	CONSEJO DE SEGURIDAD NACIONAL -COSENA	0.00	0.00	10,000.00	2,839,470.93
07	ASUNTOS DEL EXTERIOR	500,000.00	0.00	27,000,000.00	94,685,596.00
120	MINISTERIO DE RELACIONES EXTERIORES	0.00	0.00	200,000.00	63,180,000.00
121	UNIDAD DE DESARROLLO DEL NORTE - UDENOR	500,000.00	0.00	26,800,000.00	31,505,596.00
08	FINANZAS	820,000.00	457,789.52	0.00	229,397,636.64
130	MINISTERIO DE ECONOMIA Y FINANZAS	820,000.00	457,789.52	0.00	229,397,636.64
09	EDUCACION	125,000.00	16,106,796.64	2,654,600.00	853,432,406.66
140	MINISTERIO DE EDUCACION Y CULTURA	0.00	14,606,796.64	2,654,600.00	847,750,378.94
141	INSTITUTO NACIONAL DE PATRIMONIO CULTURAL	0.00	0.00	0.00	2,308,669.43
142	MUSEO ECUATORIANO DE CIENCIAS NATURALES	0.00	0.00	0.00	152,157.92
143	CONJUNTO NACIONAL DE DANZA	0.00	0.00	0.00	148,518.13
144	SISTEMA NACIONAL DE ARCHIVOS Y ARCHIVO NACIONAL	0.00	0.00	0.00	266,728.07
145	SISTEMA NACIONAL DE BIBLIOTECAS	0.00	0.00	0.00	108,147.84
146	CONSEJO NACIONAL DE CULTURA	0.00	0.00	0.00	638,806.35
151	SECRETARIA NACIONAL DE CIENCIA Y TECNOLOGIA (SENACYT)	125,000.00	1,500,000.00	0.00	2,059,000.00
10	BIENESTAR SOCIAL	2,966,545.00	0.00	450,000.00	148,749,296.93
280	MINISTERIO DE BIENESTAR SOCIAL	1,650,000.00	0.00	0.00	133,281,169.43



**RESUMEN DEL PRESUPUESTO DEL GOBIERNO CENTRAL**  
**CONSOLIDADO POR SECTOR - FUENTES DE FINANCIAMIENTO**  
**EN US DOLARES**

CODIGO	INSTITUCION	FUENTES DE FINANCIAMIENTO			TOTAL
		CONTRAPARTES	PREASIGNADOS	ASIST.TEC. NO REEMBOLSABLE	
<b>10</b>	<b>BIENESTAR SOCIAL</b>	<b>2,966,545.00</b>	<b>0.00</b>	<b>450,000.00</b>	<b>148,749,296.93</b>
282	CONSEJO DE DESARROLLO DE LAS NACIONALIDADES Y PUEBLOS INDIGENAS DEL ECUADOR	1,259,545.00	0.00	0.00	11,714,703.57
283	CONSEJO NACIONAL DE DISCAPACIDADES - CONADIS	0.00	0.00	0.00	865,464.93
286	CONSEJO NACIONAL DE MUJERES	0.00	0.00	0.00	1,354,157.00
287	CONSEJO DE DESARROLLO DEL PUEBLO MONTUBIO DE LA COSTA ECUATORIANA Y ZONAS SUBTROPICALES DE LA REGION LITORAL ( CODEPMOC )	0.00	0.00	0.00	495,740.00
288	CORPORACION DE DESARROLLO AFRO - ECUATORIANO - CODAE	57,000.00	0.00	450,000.00	1,038,062.00
<b>11</b>	<b>TRABAJO</b>	<b>0.00</b>	<b>0.00</b>	<b>0.00</b>	<b>11,361,440.89</b>
310	MINISTERIO DE TRABAJO Y RECURSOS HUMANOS	0.00	0.00	0.00	5,990,971.25
311	SERVICIO ECUATORIANO DE CAPACITACION PROFESIONAL - SECAP	0.00	0.00	0.00	5,370,469.64
<b>12</b>	<b>SALUD</b>	<b>1,500,000.00</b>	<b>40,189,225.01</b>	<b>0.00</b>	<b>387,180,557.40</b>
320	MINISTERIO DE SALUD PUBLICA	1,500,000.00	40,189,225.01	0.00	370,698,630.00
321	SERVICIO NACIONAL DE ERRADICACION DE LA MALARIA Y CONTROL DE VECTORES (SNEM)	0.00	0.00	0.00	5,061,824.51
322	INSTITUTO NACIONAL DE HIGIENE Y MEDICINA TROPICAL LEOPOLDO IZQUIETA PEREZ (INH)	0.00	0.00	0.00	11,420,102.89
<b>13</b>	<b>AGROPECUARIO</b>	<b>1,300,000.00</b>	<b>8,927,429.10</b>	<b>670,000.00</b>	<b>137,613,588.72</b>
360	MINISTERIO DE AGRICULTURA Y GANADERIA -MAG	1,300,000.00	0.00	670,000.00	38,785,509.02
363	INSTITUTO NACIONAL DE DESARROLLO AGRARIO - INOA	0.00	0.00	0.00	3,829,066.88
365	CENTRO DE RECONVERSION ECONOMICA DEL AUSTRO -CREA	0.00	0.00	0.00	4,619,994.31
366	CORPORACION REGULADORA DEL MANEJO HIDRICO DE MANABI (CRM)	0.00	3,537,859.12	0.00	30,252,184.94
367	COMISION DE ESTUDIOS PARA EL DESARROLLO DE LA CUENCA DEL RIO GUAYAS -CEDEGE	0.00	0.00	0.00	24,082,771.59
368	SUBCOMISION ECUATORIANA PARA EL DESARROLLO DE LAS CUENCAS DE LOS RIOS PUYANGO, TUMBEZ -PREDESUR	0.00	5,361,689.21	0.00	23,495,046.55




REPÚBLICA DEL ECUADOR  
 MINISTERIO DE ECONOMÍA Y FINANZAS  
 PRESUPUESTO GENERAL DEL ESTADO - 2004

RESUMEN DEL PRESUPUESTO DEL GOBIERNO CENTRAL  
 CONSOLIDADO POR SECTOR - FUENTES DE FINANCIAMIENTO  
 EN US DOLARES

CODIGO	INSTITUCION	FUENTES DE FINANCIAMIENTO			TOTAL
		CONTRAPARTES	PREASIGNADOS	ASIST.TEC. NO REEMBOLSABLE	
13	AGROPECUARIO	1,300,000.00	8,927,429.10	670,000.00	137,613,588.72
378	MISION F.A.O. EN EL ECUADOR	0.00	0.00	0.00	56,419.20
379	SECRETARIA GENERAL DEL CONSEJO NACIONAL DE RECURSOS HIDRICOS -CRNH	0.00	0.00	0.00	2,196,251.78
380	CORPORACION REGIONAL DE LA SIERRA CENTRO -CORSCEN	0.00	0.00	0.00	2,122,318.24
381	CORPORACION REGIONAL DE LA SIERRA NORTE -COR SINOR	0.00	0.00	0.00	1,769,619.78
382	CORPORACION DE DESARROLLO REGIONAL DE EL ORO -COE LORO	0.00	0.00	0.00	5,437,592.21
384	CORPORACION DE DESARROLLO REGIONAL DE CHIMBORAZO - CODERECH	0.00	0.00	0.00	1,292,748.38
388	CORPORACION DE DESARROLLO REGIONAL DE COTOPAXI - CODERECO	0.00	0.00	0.00	1,442,618.86
389	COMISION DE DESARROLLO PARA LA ZONA NORTE DE MANABI (CEDEM)	0.00	27,880.77	0.00	231,446.98
14	RECURSOS NATURALES	0.00	0.00	0.00	18,217,047.17
420	MINISTERIO DE ENERGIA Y MINAS	0.00	0.00	0.00	14,646,062.35
422	INSTITUTO ECUATORIANO DE METEOROLOGIA E HIDROLOGIA - INAMHI	0.00	0.00	0.00	1,500,000.00
423	COMISION ECUATORIANA DE ENERGIA ATOMICA -CEEA	0.00	0.00	0.00	2,070,984.82
15	COMERCIO EXTERIOR, INDUSTRIALIZACION, PESCA Y COMPETITIVIDAD	0.00	0.00	0.00	13,133,872.85
470	MINISTERIO DE COMERCIO EXTERIOR INDUSTRIALIZACION, PESCA Y COMPETIVIDAD	0.00	0.00	0.00	10,004,490.75
472	INSTITUTO ECUATORIANO DE NORMALIZACION -INEN	0.00	0.00	0.00	1,445,112.59
473	INSTITUTO NACIONAL DE PESCA - INP	0.00	0.00	0.00	1,684,269.51
16	TURISMO	0.00	0.00	0.00	11,884,050.26
510	MINISTERIO DE TURISMO	0.00	0.00	0.00	11,884,050.26
17	COMUNICACIONES	18,200,000.00	3,323,671.57	750,000.00	264,163,981.50
520	MINISTERIO DE OBRAS PUBLICAS Y COMUNICACIONES	18,200,000.00	3,323,671.57	750,000.00	215,918,059.50
522	DIRECCION GENERAL DE AVIACION CIVIL	0.00	0.00	0.00	48,245,922.00
18	DESARROLLO URBANO Y VIVIENDA	3,600,000.00	6,044,558.59	1,110,000.00	70,102,101.46





RESUMEN DEL PRESUPUESTO DEL GOBIERNO CENTRAL  
 CONSOLIDADO POR SECTOR - FUENTES DE FINANCIAMIENTO  
 EN US DOLARES

CODIGO	INSTITUCION	FUENTES DE FINANCIAMIENTO			TOTAL
		CONTRAPARTES	PREASIGNADOS	ASIST.TEC. NO REEMBOLSABLE	
18	DESARROLLO URBANO Y VIVIENDA	3,600,000.00	8,844,558.59	1,110,000.00	70,102,101.46
550	MINISTERIO DE DESARROLLO URBANO Y VIVIENDA	3,600,000.00	8,044,558.59	1,110,000.00	70,102,101.46
19	OTROS ORGANISMOS DEL ESTADO	0.00	0.00	0.00	46,171,723.07
580	TRIBUNAL SUPREMO ELECTORAL	0.00	0.00	0.00	41,979,670.91
581	TRIBUNAL CONSTITUCIONAL	0.00	0.00	0.00	4,192,052.16
<b>Total:</b>		<b>31,619,545.00</b>	<b>99,555,519.49</b>	<b>44,840,387.52</b>	<b>6,950,837,468.81</b>

Archivo Biblioteca de la Función Legislativa

# PRESUPUESTO DEL GOBIERNO CENTRAL AGREGADO

ANALISIS LEGAL

Archivo Biblioteca de la Función Legislativa

# PRESUPUESTO AGREGADO DEL GOBIERNO CENTRAL


CUADRO 2.1  
POR GRUPOS DE  
INGRESOS Y GASTOS

ANALISIS LEGAL



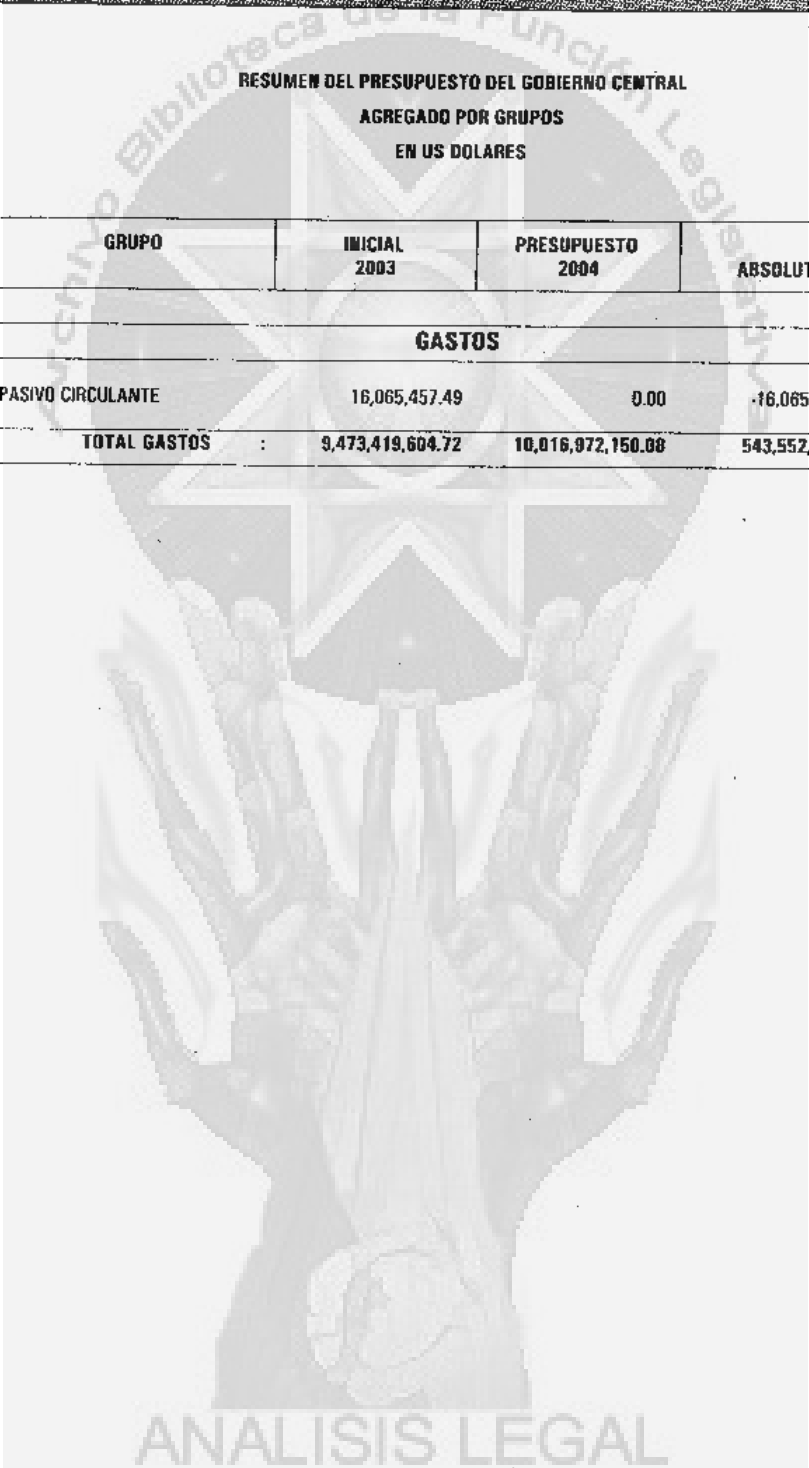
**RESUMEN DEL PRESUPUESTO DEL GOBIERNO CENTRAL  
AGREGADO POR GRUPOS  
EN US DOLARES**

CODIGO	GRUPO	INICIAL 2003	PRESUPUESTO 2004	VARIACION	
				ABSOLUTA	RELATIVA
<b>INGRESOS</b>					
11	IMPUESTOS	2,975,389,782.07	3,058,805,939.28	83,416,157.21	2.80
13	TASAS Y CONTRIBUCIONES	192,125,926.25	233,580,161.42	41,454,235.17	21.58
14	VENTA DE BIENES Y SERVICIOS	1,528,873,127.09	1,308,223,629.31	-219,649,497.78	-14.37
15	APORTE FISCAL CORRIENTE	2,107,926,106.90	2,533,005,859.38	425,079,752.48	20.17
17	RENTAS DE INVERSIONES Y MULTAS	71,536,117.62	80,184,075.72	8,647,958.10	12.09
18	TRANSFERENCIAS Y DONACIONES CORRIENTES	71,561,422.92	73,139,247.12	1,577,824.20	2.20
19	OTROS INGRESOS	60,340,980.69	82,407,602.35	22,066,621.66	36.57
24	VENTA DE ACTIVOS DE LARGA DURACION	6,935,950.42	2,591,657.20	-4,344,293.22	-62.63
25	APORTE FISCAL DE CAPITAL	215,325,538.00	94,941,050.72	-120,384,487.28	-55.91
27	RECUPERACION DE INVERSIONES	10,053,552.49	7,187,441.00	-2,866,111.49	-28.51
28	TRANSFERENCIAS Y DONACIONES DE CAPITAL E INVERSION	547,902,590.30	551,064,979.07	3,162,388.77	0.58
36	FINANCIAMIENTO PUBLICO	1,679,151,104.69	1,985,513,280.40	306,362,175.71	18.25
37	SALDOS DISPONIBLES	6,297,495.28	5,327,227.11	-970,178.17	-15.41
<b>TOTAL INGRESOS</b>		<b>9,473,418,604.72</b>	<b>10,016,972,150.88</b>	<b>543,552,546.36</b>	<b>5.74</b>
<b>GASTOS</b>					
51	GASTOS EN PERSONAL	1,870,792,198.25	2,027,177,341.01	156,394,232.76	8.36
53	BIENES Y SERVICIOS DE CONSUMO	336,299,993.04	383,868,682.74	47,568,689.70	14.14
55	APORTE FISCAL CORRIENTE	2,107,926,106.90	2,533,005,859.38	425,079,752.48	20.17
56	GASTOS FINANCIEROS	864,093,564.73	762,445,849.59	-101,647,715.14	-11.76
57	OTROS GASTOS CORRIENTES	12,776,230.46	17,908,767.26	5,132,536.80	40.17
58	TRANSFERENCIAS Y DONACIONES CORRIENTES	639,547,650.49	754,026,478.43	114,478,825.94	17.90
71	GASTOS EN PERSONAL PARA INVERSION	2,000.00	269,986.00	267,986.00	13,399.30
73	BIENES Y SERVICIOS PARA INVERSION	147,725,600.09	192,953,154.62	45,227,554.53	30.62
75	OBRAS PUBLICAS	312,625,506.99	375,420,149.28	62,794,642.29	20.09
77	OTROS GASTOS DE INVERSION	0.00	247,390.00	247,390.00	
78	TRANSFERENCIAS Y DONACIONES PARA INVERSION	178,952,910.12	125,596,902.98	-53,355,927.14	-29.82
84	BIENES DE LARGA DURACION	66,382,617.75	69,432,580.06	3,049,962.31	4.59
85	APORTE FISCAL DE CAPITAL	215,325,538.00	94,941,050.72	-120,384,487.28	-55.91
87	INVERSIONES FINANCIERAS	22,949,688.99	103,137.40	-22,846,551.59	-99.55
88	TRANSFERENCIAS Y DONACIONES DE CAPITAL	1,201,226,388.42	1,169,700,155.99	-31,526,232.43	-2.62
96	AMORTIZACION DE LA DEUDA PUBLICA	1,480,737,243.00	1,509,874,586.62	29,137,343.62	1.97



RESUMEN DEL PRESUPUESTO DEL GOBIERNO CENTRAL  
 AGREGADO POR GRUPOS  
 EN US DOLARES

CODIGO	GRUPO	INICIAL 2003	PRESUPUESTO 2004	VARIACION ABSOLUTA RELATIVA
<b>GASTOS</b>				
97.	PASIVO CIRCULANTE	16,065,457.49	0.00	-16,065,457.49 -100.00
<b>TOTAL GASTOS</b>		9,473,419,604.72	10,016,972,150.08	543,552,545.36 5.74



Archivo Biblioteca de la Función Legislativa

# **PRESUPUESTO AGREGADO DEL GOBIERNO CENTRAL**

**CUADRO 2.2  
POR FUENTES DE  
FINANCIAMIENTO**

ANALISIS LEGAL



**RESUMEN DEL PRESUPUESTO DEL GOBIERNO CENTRAL  
AGREGADO POR FUENTES DE FINANCIAMIENTO  
EN US DOLARES**

CODIGO	FUENTE DE FINANCIAMIENTO	INICIAL 2003	PRESUPUESTO 2004	VARIACION	
				ABSOLUTA	RELATIVA
<b>INGRESOS</b>					
0	RECURSOS FISCALES	6,846,233,809.30	7,025,315,340.70	179,081,531.40	2.62
1	RECURSOS DE AUTOGESTION	358,978,455.44	406,477,194.94	47,498,739.50	13.23
2	RECURSOS PROVENIENTES DE CREDITOS EXTERNOS	993,299,100.00	798,224,000.00	-195,075,100.00	-19.64
3	RECURSOS PROVENIENTES DE CREDITOS INTERNOS	1,122,542,575.43	1,610,940,162.43	488,397,587.00	43.51
4	CONTRAPARTES LOCALES DE CREDITOS	28,597,731.00	31,619,545.00	3,021,814.00	10.57
5	INGRESOS PREDESTINADOS A UN FIN ESPECIFICO	62,025,568.99	99,555,519.49	37,529,950.50	60.51
7	NO REEMBOLSABLES (DONACIONES Y ASISTENCIA TECNICA)	61,742,364.56	44,840,387.52	-16,901,977.04	-27.38
<b>TOTAL INGRESOS :</b>		<b>9,473,419,604.72</b>	<b>10,016,972,150.08</b>	<b>543,552,545.36</b>	<b>5.74</b>
<b>GASTOS</b>					
0	RECURSOS FISCALES	6,838,133,809.30	7,025,315,340.70	187,181,531.40	2.74
1	RECURSOS DE AUTOGESTION	358,978,455.44	406,477,194.94	47,498,739.50	13.23
2	RECURSOS PROVENIENTES DE CREDITOS EXTERNOS	993,299,100.00	798,224,000.00	-195,075,100.00	-19.64
3	RECURSOS PROVENIENTES DE CREDITOS INTERNOS	1,122,542,575.43	1,610,940,162.43	488,397,587.00	43.51
4	CONTRAPARTES LOCALES DE CREDITOS	36,697,731.00	31,619,545.00	-5,078,186.00	-13.84
5	INGRESOS PREDESTINADOS A UN FIN ESPECIFICO	62,025,568.99	99,555,519.49	37,529,950.50	60.51
7	NO REEMBOLSABLES (DONACIONES Y ASISTENCIA TECNICA)	61,742,364.56	44,840,387.52	-16,901,977.04	-27.38
<b>TOTAL GASTOS :</b>		<b>9,473,419,604.72</b>	<b>10,016,972,150.08</b>	<b>543,552,545.36</b>	<b>5.74</b>

Archivo Biblioteca de la Función Legislativa

**PRESUPUESTO  
AGREGADO DEL  
GOBIERNO CENTRAL**

**CUADRO 2.3  
SECTOR – GRUPO  
UNIDAD EJECUTORA – GRUPO  
FUENTE**

ANALISIS LEGAL



# PRESUPUESTO DEL GOBIERNO CENTRAL 2004

CUADRO 2.3.1  
AGREGADO POR:


- SECTOR/GRUPO
- UNIDAD EJECUTORA/GRUPO/FUENTE

## SECTOR 00 TESORO NACIONAL

000 TESORO NACIONAL

ANALISIS LEGAL

MINISTERIO DE ECONOMIA Y FINANZAS  
SUBSECRETARIA DE PRESUPUESTOS



**POLITICAS DEL SECTOR:**

1. Administrar los recursos del Presupuesto General del Estado asegurando su equilibrio y sostenibilidad en el corto, mediano y largo plazo.
2. Automatizar la entrega de recursos de manera que el servicio a las entidades sea eficiente, transparente y equitativo.

**OBJETIVOS DEL SECTOR:**

1. Administrar los recursos financieros de la Cuenta Corriente Unica del Tesoro Nacional y ejecutar los pagos a través de transferencias de fondos a las entidades del Sector Público.

**BASE LEGAL:**


DECRETO NO. 366, 10/05/2000; R.D. NO. 81, 19/05/2000, CAMBIA LA DENOMINACION DEL MINISTERIO DE FINANZAS Y CREDITO PUBLICO POR LA DE MINISTERIO DE ECONOMIA Y FINANZAS Y REDEFINE LA MISION Y OBJETIVOS DE LA INSTITUCION.

ACUERDO NO. 094, 5/04/2001; R.O. NO. 386; 16/04/2001, EXPIDE EL REGLAMENTO ORGANICO FUNCIONAL DEL MINISTERIO DE ECONOMIA Y FINANZAS.

DE. 3410, RO. 05, 22/01/2003. SE DEROGA EL A.M. 094 Y SE ELEVA A LA CATEGORÍA DE SUBSECRETARÍAS GENERALES LA SUBSECRETARIA JURIDICA Y LA COORDINACIÓN GENERAL.

**RESUMEN DEL PRESUPUESTO DEL GOBIERNO CENTRAL  
AGREGADO POR SECTOR - GRUPOS  
EN US DOLARES**

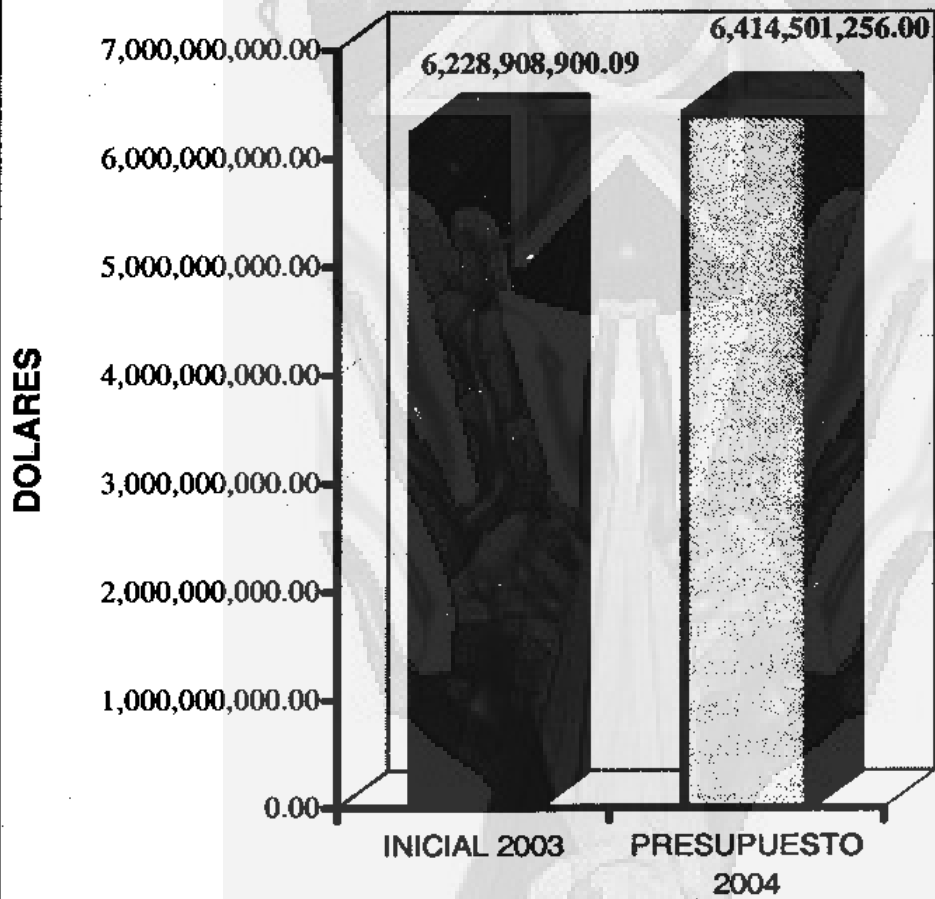
CODIGO	GRUPO	INICIAL 2003	PRESUPUESTO 2004	VARIACION	
				ABSOLUTA	RELATIVA
00	TESORO NACIONAL				
<b>INGRESOS</b>					
11	IMPUESTOS	2,934,830,572.89	3,012,237,613.13	77,407,040.24	2.64
13	TASAS Y CONTRIBUCIONES	15,802,493.00	17,780,800.00	1,978,307.00	12.52
14	VENTA DE BIENES Y SERVICIOS	1,475,451,485.47	1,263,594,260.30	-211,857,225.17	-14.36
17	RENTAS DE INVERSIONES Y MULTAS	36,105,073.00	39,967,741.97	3,862,668.97	10.70
18	TRANSFERENCIAS Y DONACIONES CORRIENTES	54,113,592.67	55,847,222.80	1,733,630.13	3.20
19	OTROS INGRESOS	35,276,678.37	39,560,337.40	4,283,659.03	12.14
36	FINANCIAMIENTO PUBLICO	1,877,329,004.69	1,985,513,280.40	308,184,275.71	18.37
<b>Total:</b>		<b>6,228,908,900.09</b>	<b>6,414,501,256.00</b>	<b>185,592,355.91</b>	<b>2.98</b>
<b>GASTOS</b>					
51	GASTOS EN PERSONAL	33,000,000.00	0.00	-33,000,000.00	-100.00
53	BIENES Y SERVICIOS DE CONSUMO	1,626,000.00	0.00	-1,626,000.00	-100.00
55	APORTE FISCAL CORRIENTE	2,107,926,106.90	2,533,005,859.38	425,079,752.48	20.17
56	GASTOS FINANCIEROS	862,094,600.29	760,201,456.15	-101,893,144.14	-11.82
57	OTROS GASTOS CORRIENTES	0.00	500,000.00	500,000.00	
58	TRANSFERENCIAS Y DONACIONES CORRIENTES	448,115,183.86	351,757,320.98	-96,357,862.88	-21.50
86	APORTE FISCAL DE CAPITAL	215,325,538.00	94,941,050.72	-120,384,487.28	-55.91
87	INVERSIONES FINANCIERAS	22,735,945.66	0.00	-22,735,945.66	-100.00
88	TRANSFERENCIAS Y DONACIONES DE CAPITAL	1,201,196,388.42	1,169,666,447.99	-31,529,940.43	-2.62




**RESUMEN DEL PRESUPUESTO DEL GOBIERNO CENTRAL**  
**AGREGADO POR SECTOR - GRUPOS**  
**EN US DOLARES**

CODIGO	GRUPO	INICIAL 2003	PRESUPUESTO 2004	VARIACION	
				ABSOLUTA	RELATIVA
00	TESORO NACIONAL				
<b>GASTOS</b>					
96	AMORTIZACION DE LA DEUDA PUBLICA	1,336,889,136.96	1,504,429,120.78	167,539,983.82	12.53
	<b>Total:</b>	<b>6,228,908,900.09</b>	<b>6,414,501,256.00</b>	<b>185,592,355.91</b>	<b>2.98</b>

## COMPARATIVO SECTOR TESORO NACIONAL




ANALISIS LEGAL




RESUMEN DEL PRESUPUESTO DEL GOBIERNO CENTRAL  
AGREGADO POR SECTOR- INSTITUCION- UNIDAD EJECUTORA- GRUPO- FUENTE  
EN DOLARES

CODIGO	DESCRIPCION	INICIAL 2003	PRESUPUESTO 2004
<b>00 TESORO NACIONAL</b>			
000	SUBSECRETARÍA DE TESORERÍA DE LA NACIÓN		
0000	SUBSECRETARÍA DE TESORERÍA DE LA NACIÓN		
<b>INGRESOS</b>			
11-0	IMPUESTOS	2,934,830,572.89	3,012,237,613.13
13-0	TASAS Y CONTRIBUCIONES	15,802,493.00	17,780,800.00
14-0	VENTA DE BIENES Y SERVICIOS	1,475,451,485.47	1,263,594,260.30
17-0	RENTAS DE INVERSIONES Y MULTAS	36,105,073.00	39,967,741.97
18-0	TRANSFERENCIAS Y DONACIONES CORRIENTES	54,113,592.67	55,847,222.80
19-0	OTROS INGRESOS	35,276,678.37	39,560,337.40
36-2	FINANCIAMIENTO PUBLICO	790,431,400.00	584,000,000.00
36-3	FINANCIAMIENTO PUBLICO	886,897,604.89	1,401,513,280.40
	Total :	6,228,908,900.09	6,414,501,256.00
	<b>INGRESOS</b>	<b>6,228,908,900.09</b>	<b>6,414,501,256.00</b>
<b>GASTOS</b>			
A114	<b>ADMINISTRACIÓN, OPERACIÓN Y APOYO DEL GOBIERNO SECCIONAL</b>		
58-0	TRANSFERENCIAS Y DONACIONES CORRIENTES	7,093,735.55	7,093,735.55
88-0	TRANSFERENCIAS Y DONACIONES DE CAPITAL	679,463,582.20	669,981,423.62
88-2	TRANSFERENCIAS Y DONACIONES DE CAPITAL	26,445,700.00	29,576,000.00
88-3	TRANSFERENCIAS Y DONACIONES DE CAPITAL	13,845,000.00	11,825,189.09
88-4	TRANSFERENCIAS Y DONACIONES DE CAPITAL	8,100,000.00	0.00
	Total :	734,948,017.75	718,476,348.26
A123	<b>ADMINISTRACIÓN DE LAS RENTAS FISCALES</b>		
88-2	TRANSFERENCIAS Y DONACIONES DE CAPITAL	798,000.00	0.00
	Total :	798,000.00	0.00
A126	<b>ADMINISTRACIÓN DEL TESORO NACIONAL</b>		
88-2	TRANSFERENCIAS Y DONACIONES DE CAPITAL	1,000,000.00	100,000.00
	Total :	1,000,000.00	100,000.00




RESUMEN DEL PRESUPUESTO DEL GOBIERNO CENTRAL  
 AGREGADO POR SECTOR- INSTITUCION- UNIDAD EJECUTORA- GRUPO- FUENTE  
 EN DOLARES

	DESCRIPCION	INICIAL 2003	PRESUPUESTO 2004
000	SUBSECRETARÍA DE TESORERÍA DE LA NACIÓN		
0000	SUBSECRETARÍA DE TESORERÍA DE LA NACIÓN		
A137	CUOTAS, APORTES Y CONTRIBUCIONES A ORGANISMOS INTERNACIONALES		
88-0	TRANSFERENCIAS Y DONACIONES DE CAPITAL		12,888,389.10
	Total:		12,888,389.10
A711	GASTOS DE LA DEUDA EXTERNA		
56-0	GASTOS FINANCIEROS	630,947,778.83	598,750,001.88
96-0	AMORTIZACION DE LA DEUDA PUBLICA	1,000,000.00	
96-2	AMORTIZACION DE LA DEUDA PUBLICA	542,147,919.46	283,106,482.29
96-3	AMORTIZACION DE LA DEUDA PUBLICA	128,084,407.41	467,332,285.68
	Total:	1,302,180,105.70	1,349,188,689.85
A721	GASTOS DE LA DEUDA INTERNA		
56-0	GASTOS FINANCIEROS	231,146,821.48	161,451,454.27
87-0	INVERSIONES FINANCIERAS	22,735,945.68	0.00
88-2	TRANSFERENCIAS Y DONACIONES DE CAPITAL	800,000.00	100,000.00
96-0	AMORTIZACION DE LA DEUDA PUBLICA	170,385,757.49	0.00
96-2	AMORTIZACION DE LA DEUDA PUBLICA	18,394,180.54	56,893,597.71
96-3	AMORTIZACION DE LA DEUDA PUBLICA	476,876,872.06	697,096,835.10
	Total:	920,139,577.21	915,541,887.08
A817	TRANSFERENCIAS GENERALES		
51-0	GASTOS EN PERSONAL	33,000,000.00	0.00
53-0	BIENES Y SERVICIOS DE CONSUMO	1,626,000.00	0.00
55-0	APORTE FISCAL CORRIENTE	2,107,926,106.90	2,533,005,859.38
57-0	OTROS GASTOS CORRIENTES	0.00	500,000.00
58-0	TRANSFERENCIAS Y DONACIONES CORRIENTES	47,188,454.21	52,624,055.82
85-0	APORTE FISCAL DE CAPITAL	215,325,538.00	94,941,050.72
88-0	TRANSFERENCIAS Y DONACIONES DE CAPITAL	1,607,181.00	848,233.15
88-2	TRANSFERENCIAS Y DONACIONES DE CAPITAL	201,045,600.00	214,224,000.00
88-3	TRANSFERENCIAS Y DONACIONES DE CAPITAL	257,851,850.42	221,958,970.53
	Total:	2,865,568,739.53	3,118,102,169.60



RESUMEN DEL PRESUPUESTO DEL GOBIERNO CENTRAL  
AGREGADO POR SECTOR- INSTITUCION- UNIDAD EJECUTORA- GRUPO- FUENTE  
EN DOLARES


	DESCRIPCION	INICIAL 2003	PRESUPUESTO 2004
000	SUBSECRETARÍA DE TESORERÍA DE LA NACIÓN		
0000	SUBSECRETARÍA DE TESORERÍA DE LA NACIÓN		
B511	ADMINISTRACIÓN DE LA SEGURIDAD NACIONAL		
58-0	TRANSFERENCIAS Y DONACIONES CORRIENTES		30,000,000.00
88-0	TRANSFERENCIAS Y DONACIONES DE CAPITAL		3,000,000.00
	Total:		33,000,000.00
D126	FORMACIÓN PROFESIONAL		
58-0	TRANSFERENCIAS Y DONACIONES CORRIENTES	114,469.00	152,018.52
	Total:	114,469.00	152,018.52
D212	FOMENTO Y DESARROLLO DE LA PRODUCCIÓN AGROPECUARIA		
58-0	TRANSFERENCIAS Y DONACIONES CORRIENTES	3,100,000.00	4,013,389.52
88-0	TRANSFERENCIAS Y DONACIONES DE CAPITAL	200,000.00	0.00
	Total:	3,300,000.00	4,013,389.52
D213	SERVICIOS TÉCNICOS AGROPECUARIOS		
58-0	TRANSFERENCIAS Y DONACIONES CORRIENTES	281,813.00	680,519.82
	Total:	281,813.00	680,519.82
D223	CUIDADO DE ÁREAS NATURALES Y VIDA SILVESTRE		
58-0	TRANSFERENCIAS Y DONACIONES CORRIENTES	1,967,071.70	2,005,820.81
	Total:	1,967,071.70	2,005,820.81
D514	DESARROLLO VIAL		
88-3	TRANSFERENCIAS Y DONACIONES DE CAPITAL	10,239,465.80	0.00
	Total:	10,239,465.80	0.00
D911	ADMINISTRACIÓN DE ASUNTOS ECONÓMICOS NO ESPECIFICADOS		
58-0	TRANSFERENCIAS Y DONACIONES CORRIENTES		1,995,112.96



**RESUMEN DEL PRESUPUESTO DEL GOBIERNO CENTRAL**  
**AGREGADO POR SECTOR- INSTITUCION- UNIDAD EJECUTORA- GRUPO- FUENTE**  
**EN DOLARES**

	DESCRIPCION	INICIAL 2003	PRESUPUESTO 2004
<b>000</b>	<b>SUBSECRETARÍA DE TESORERÍA DE LA NACIÓN</b>		
<b>0000</b>	<b>SUBSECRETARÍA DE TESORERÍA DE LA NACIÓN</b>		
88-0	TRANSFERENCIAS Y DONACIONES DE CAPITAL		14,242.50
	Total:		2,009,355.46
<b>H124</b>	<b>FOMENTO Y DESARROLLO DEPORTIVO</b>		
58-0	TRANSFERENCIAS Y DONACIONES CORRIENTES		2,276,372.00
	Total:		2,276,372.00
<b>H212</b>	<b>FOMENTO Y DESARROLLO DE ACTIVIDADES ARTÍSTICAS</b>		
58-0	TRANSFERENCIAS Y DONACIONES CORRIENTES		3,401,380.44
	Total:		3,401,380.44
<b>H213</b>	<b>FOMENTO Y DIFUSIÓN CULTURAL</b>		
58-0	TRANSFERENCIAS Y DONACIONES CORRIENTES		1,292,721.21
	Total:		1,292,721.21
<b>I411</b>	<b>ADMINISTRACIÓN DE LA EDUCACIÓN SUPERIOR</b>		
58-0	TRANSFERENCIAS Y DONACIONES CORRIENTES		15,720,782.78
88-0	TRANSFERENCIAS Y DONACIONES DE CAPITAL		1,850,000.00
88-3	TRANSFERENCIAS Y DONACIONES DE CAPITAL		500,000.00
	Total:		18,070,782.78
<b>I417</b>	<b>BECAS, DONACIONES, SUBSIDIOS Y PRÉSTAMOS PARA EDUCACIÓN SUPERIOR</b>		
88-3	TRANSFERENCIAS Y DONACIONES DE CAPITAL	0.00	2,000,000.00
	Total:	0.00	2,000,000.00
<b>J425</b>	<b>ATENCIÓN INTEGRAL A LA NIÑEZ</b>		
88-3	TRANSFERENCIAS Y DONACIONES DE CAPITAL		800,000.00





**RESUMEN DEL PRESUPUESTO DEL GOBIERNO CENTRAL**  
**AGREGADO POR SECTOR- INSTITUCION- UNIDAD EJECUTORA- GRUPO- FUENTE**  
**EN DOLARES**

	DESCRIPCION	INICIAL 2003	PRESUPUESTO 2004
000	SUBSECRETARÍA DE TESORERÍA DE LA NACIÓN		
0000	SUBSECRETARÍA DE TESORERÍA DE LA NACIÓN		
	Total :		800,000.00
J811	ADMINISTRACIÓN, OPERACIÓN Y SOPORTE DE SERVICIOS GENERALES DE PROTECCIÓN SOCIAL		
58-0	TRANSFERENCIAS Y DONACIONES CORRIENTES	197,000,000.00	0.00
	Total :	197,000,000.00	0.00
J816	SEGURIDAD SOCIAL CAMPESINA		
58-0	TRANSFERENCIAS Y DONACIONES CORRIENTES	10,362,116.00	10,533,814.00
	Total :	10,362,116.00	10,533,814.00
J817	OTRAS PRESTACIONES DE LA SEGURIDAD SOCIAL; INVALIDEZ, VEJEZ Y MUERTE		
58-0	TRANSFERENCIAS Y DONACIONES CORRIENTES	180,067,438.00	219,967,597.55
	Total :	180,067,438.00	219,967,597.55
J818	PREVENCIÓN DE RIESGOS DEL TRABAJO		
58-0	TRANSFERENCIAS Y DONACIONES CORRIENTES	942,086.40	0.00
	Total :	942,086.40	0.00
	<b>GASTOS</b>	<b>6,228,908,900.00</b>	<b>6,414,501,256.00</b>

# PRESUPUESTO DEL GOBIERNO CENTRAL 2004

CUADRO 2.3.2  
AGREGADO POR:


- SECTOR/GRUPO
- UNIDAD EJECUTORA/GRUPO/FUENTE

## SECTOR 01 LEGISLATIVO

- 001 CONGRESO NACIONAL
- 002 BIBLIOTECA DE LA FUNCION LEGISLATIVA
- 003 PARLAMENTO ANDINO (OFICINA NACIONAL)

ANALISIS LEGAL

MINISTERIO DE ECONOMIA Y FINANZAS  
SUBSECRETARIA DE PRESUPUESTOS



**POLITICAS DEL SECTOR:**

1. Establecer el marco legal adecuado, a través de una racional expedición de leyes, acordes a la realidad socio-económica del país.
2. Impulsar su acción fiscalizadora.
3. Preservar el archivo del H. Congreso Nacional a través de modernos procesos de fácil acceso.
4. Como representantes del pueblo, recibir, atender y viabilizar las demandas de los diferentes sectores sociales.
5. Velar porque las leyes que se expidan vayan en beneficio de la mayoría de los ecuatorianos.
6. Crear un entorno adecuado para el desarrollo nacional a través de la creación, reformas y actualización del sistema legal.
7. Unificar criterios de trabajo, programáticos, a desarrollar en el largo plazo para los cinco países.

**OBJETIVOS DEL SECTOR:**

1. Mantener y defender el sistema democrático en el país.
2. Ser el portavoz de las demandas sociales
3. Preservar, mantener y ordenar la documentación que reposa en el Archivo del H. Congreso Nacional.
4. Poner al servicio de las Instituciones del Sector Público y ciudadanía en general los servicios de la Biblioteca.
5. Impulsar un marco legal adecuado y favorable para la inversión privada, competencia, desarrollo económico y bienestar común.
6. Consolidar la democracia y gobernabilidad en la Región Andina.

**BASE LEGAL:**

**CONGRESO NACIONAL**

CONSTITUCION POLITICA DE LA REPUBLICA DEL ECUADOR, CODIFICADA, 05/06/1998; 05/06/1998  
 LEY 139, 92/01/28, LEY ORGANICA DE LA FUNCION LEGISLATIVA  
 LEY 128, 91/11/06, LEY REFORMATORIA DE LA LEY DE CARRERA ADMINISTRATIVA DE LA FUNCION LEGISLATIVA  
 LEY 1998, 65/09/09, LEY DE ORGANIZACION Y FUNCIONAMIENTO DE LA FUNCION LEGISLATIVA

**BIBLIOTECA DE LA FUNCION LEGISLATIVA**

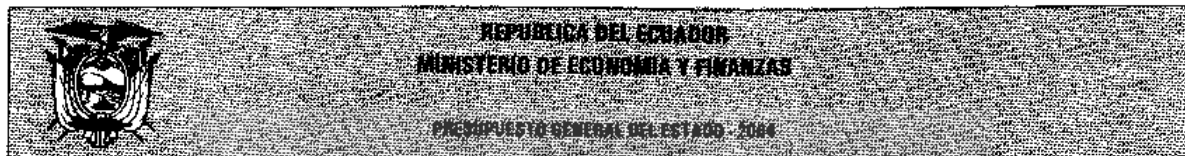
LEY 139, 92/01/28, LEY ORGANICA DE LA FUNCION LEGISLATIVA  
 LEY 128, 91/11/06, LEY REFORMATORIA DE LA LEY DE CARRERA ADMINISTRATIVA DE LA FUNCION LEGISLATIVA  
 LEY 1998, 65/09/09, LEY DE ORGANIZACION Y FUNCIONAMIENTO DE LA FUNCION LEGISLATIVA  
 R. 141, 65/09/09, REGLAMENTO INTERNO DEL ARCHIVO - BIBLIOTECA DE LA FUNCION LEGISLATIVA.

**PARLAMENTO ANDINO (OFICINA NACIONAL)**

TRATADO CONSTITUTIVO DEL PARLAMENTO ANDINO, R.O. 634, 2002/08/06  
 PROTOCOLO ADICIONAL AL TRATADO CONSTITUTIVO DEL PARLAMENTO ANDINO.

**RESUMEN DEL PRESUPUESTO DEL GOBIERNO CENTRAL  
 AGREGADO POR SECTOR - GRUPOS  
 EN US DOLARES**

CODIGO	GRUPO	INICIAL 2003	PRESUPUESTO 2004	VARIACION	
				ABSOLUTA	RELATIVA
01	LEGISLATIVO				
<b>INGRESOS</b>					
15	APORTE FISCAL CORRIENTE	30,320,922.14	32,298,000.00	1,977,077.86	6.52
25	APORTE FISCAL DE CAPITAL	270,000.00	382,000.00	112,000.00	41.48

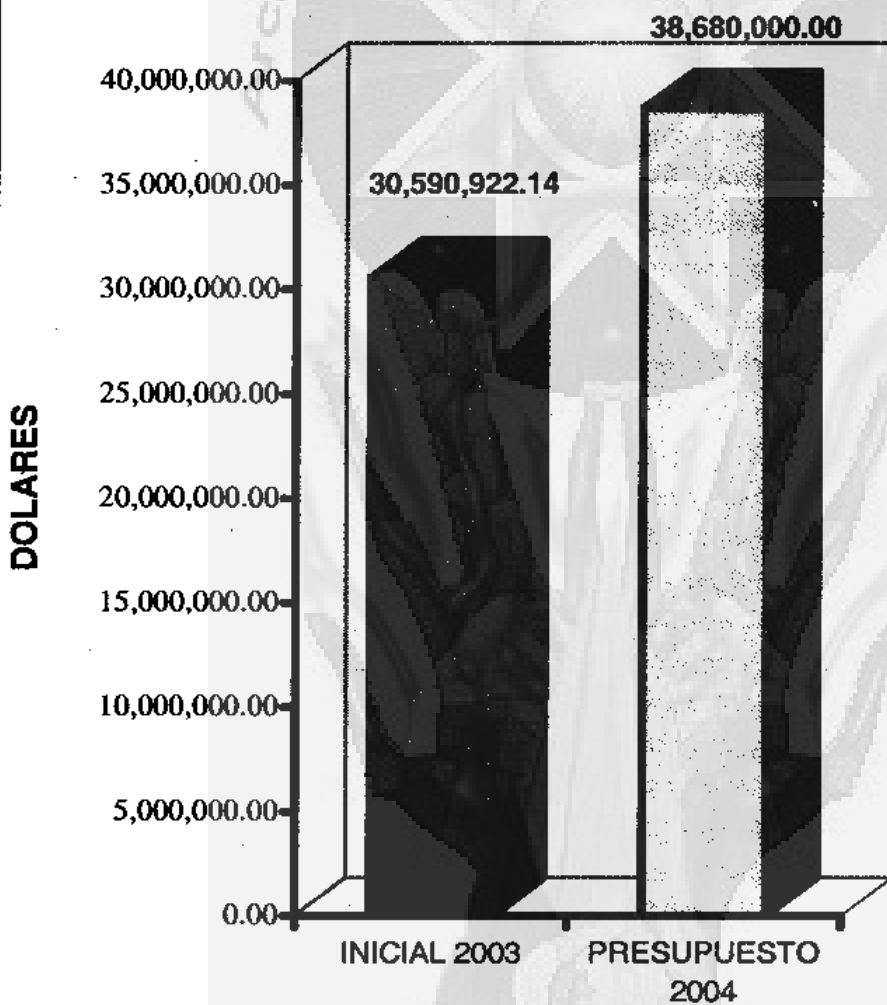


RESUMEN DEL PRESUPUESTO DEL GOBIERNO CENTRAL  
 AGREGADO POR SECTOR - GRUPOS  
 EN US DOLARES


CODIGO	GRUPO	INICIAL 2003	PRESUPUESTO 2004	VARIACION	
				ABSOLUTA	RELATIVA
01	LEGISLATIVO				
<b>INGRESOS</b>					
28	TRANSFERENCIAS Y DONACIONES DE CAPITAL E INVERSION	0.00	6,000,000.00	6,000,000.00	
<b>Total:</b>		<b>30,590,922.14</b>	<b>38,680,000.00</b>	<b>8,089,077.86</b>	<b>26.44</b>
<b>GASTOS</b>					
51	GASTOS EN PERSONAL	24,582,765.62	27,453,593.00	2,870,827.38	11.68
53	BIENES Y SERVICIOS DE CONSUMO	5,606,360.00	4,732,960.00	-873,400.00	-15.58
57	OTROS GASTOS CORRIENTES	0.00	15,744.00	15,744.00	
58	TRANSFERENCIAS Y DONACIONES CORRIENTES	131,796.52	95,703.00	-36,093.52	-27.39
75	OBRAS PUBLICAS	0.00	6,000,000.00	6,000,000.00	
84	BIENES DE LARGA DURACION	270,000.00	382,000.00	112,000.00	41.48
<b>Total:</b>		<b>30,590,922.14</b>	<b>38,680,000.00</b>	<b>8,089,077.86</b>	<b>26.44</b>

ANALISIS LEGAL

**COMPARATIVO SECTOR**  
**LEGISLATIVO**



ANALISIS LEGAL



**RESUMEN DEL PRESUPUESTO DEL GOBIERNO CENTRAL**  
**AGREGADO POR SECTOR- INSTITUCION- UNIDAD EJECUTORA- GRUPO- FUENTE**  
**EN DOLARES**

		DESCRIPCION	INICIAL 2003	PRESUPUESTO 2004
<b>01 LEGISLATIVO</b>				
<b>001 CONGRESO NACIONAL</b>				
<b>0000 CONGRESO NACIONAL</b>				
<b>INGRESOS</b>				
<b>I</b>				
15-0		APORTE FISCAL CORRIENTE	28,440,865.00	30,360,000.00
25-0		APORTE FISCAL DE CAPITAL	240,000.00	240,000.00
28-3		TRANSFERENCIAS Y DONACIONES DE CAPITAL E INVERSION	0.00	6,000,000.00
Total :			28,680,865.00	36,600,000.00
<b>INGRESOS</b>			<b>28,680,865.00</b>	<b>36,600,000.00</b>
<b>GASTOS</b>				
<b>A112 ADMINISTRACIÓN, OPERACIÓN Y APOYO DE LA FUNCIÓN LEGISLATIVA</b>				
51-0		GASTOS EN PERSONAL	24,001,780.00	26,000,097.00
53-0		BIENES Y SERVICIOS DE CONSUMO	4,318,085.00	4,300,000.00
58-0		TRANSFERENCIAS Y DONACIONES CORRIENTES	121,000.00	59,903.00
75-3		OBRAS PUBLICAS	0.00	6,000,000.00
84-0		BIENES DE LARGA DURACION	240,000.00	240,000.00
Total :			28,680,865.00	36,600,000.00
<b>GASTOS</b>			<b>28,680,865.00</b>	<b>36,600,000.00</b>
<b>002 BIBLIOTECA DE LA FUNCIÓN LEGISLATIVA</b>				
<b>0000 BIBLIOTECA DE LA FUNCIÓN LEGISLATIVA</b>				
<b>INGRESOS</b>				
<b>I</b>				
15-0		APORTE FISCAL CORRIENTE	650,057.14	700,000.00
25-0		APORTE FISCAL DE CAPITAL	30,000.00	100,000.00
Total :			680,057.14	800,000.00
<b>INGRESOS</b>			<b>680,057.14</b>	<b>800,000.00</b>



REPÚBLICA DEL ECUADOR  
MINISTERIO DE ECONOMÍA Y FINANZAS

PRESUPUESTO GENERAL DEL ESTADO - 2004

RESUMEN DEL PRESUPUESTO DEL GOBIERNO CENTRAL  
AGREGADO POR SECTOR- INSTITUCION- UNIDAD EJECUTORA- GRUPO- FUENTE  
EN DOLARES

	DESCRIPCION	INICIAL 2003	PRESUPUESTO 2004
002	BIBLIOTECA DE LA FUNCION LEGISLATIVA		
0000	BIBLIOTECA DE LA FUNCION LEGISLATIVA		
<b>GASTOS</b>			
A113	BIBLIOTECA, DOCUMENTACIÓN Y ARCHIVO		
51-0	GASTOS EN PERSONAL	580,985.62	634,240.00
53-0	BIENES Y SERVICIOS DE CONSUMO	58,275.00	54,960.00
58-0	TRANSFERENCIAS Y DONACIONES CORRIENTES	10,796.52	19,880.00
84-0	BIENES DE LARGA DURACION	30,000.00	100,000.00
	Total:	680,057.14	800,000.00
	<b>GASTOS</b>	<b>680,057.14</b>	<b>800,000.00</b>
003	PARLAMENTO ANDINO (OFICINA NACIONAL)		
0000	PARLAMENTO ANDINO (OFICINA NACIONAL)		
<b>INGRESOS</b>			
1			
15-0	APORTE FISCAL CORRIENTE	1,230,000.00	1,238,000.00
25-0	APORTE FISCAL DE CAPITAL	0.00	42,000.00
	Total:	1,230,000.00	1,280,000.00
	<b>INGRESOS</b>	<b>1,230,000.00</b>	<b>1,280,000.00</b>
<b>GASTOS</b>			
A112	ADMINISTRACIÓN, OPERACIÓN Y APOYO DE LA FUNCIÓN LEGISLATIVA		
51-0	GASTOS EN PERSONAL	0.00	819,256.00
53-0	BIENES Y SERVICIOS DE CONSUMO	1,230,000.00	378,000.00
57-0	OTROS GASTOS CORRIENTES	0.00	15,744.00
58-0	TRANSFERENCIAS Y DONACIONES CORRIENTES	0.00	25,000.00
84-0	BIENES DE LARGA DURACION	0.00	42,000.00
	Total:	1,230,000.00	1,280,000.00
	<b>GASTOS</b>	<b>1,230,000.00</b>	<b>1,280,000.00</b>

# PRESUPUESTO DEL GOBIERNO CENTRAL 2004

CUADRO 2.3.3  
AGREGADO POR:

- SECTOR/GRUPO
- UNIDAD EJECUTORA/GRUPO/FUENTE


## SECTOR 02 JURISDICCIONAL

- 010 CORTE SUPREMA DE JUSTICIA, TRIBUNALES Y JUZGADOS
- 013 CORTE DE JUSTICIA MILITAR
- 014 CORTE DE JUSTICIA POLICIAL

ANALISIS LEGAL

MINISTERIO DE ECONOMIA Y FINANZAS  
SUBSECRETARIA DE PRESUPUESTOS





**POLITICAS DEL SECTOR:**

1. Modernizar los procedimientos judiciales.
2. Propender a una administración de justicia sobre la base de una correcta aplicación de las leyes con ética y responsabilidad.
3. Propender a una eficiente y eficaz atención a los procesos judiciales.
5. Garantizar una óptima, oportuna y justa atención a los procesos judiciales.
6. Modernizar los servicios de acuerdo con la tecnología actual.
7. Recomendar reformas legales que agiliten y permitan una correcta aplicación de las leyes.

**OBJETIVOS DEL SECTOR:**

1. Implementar cambios cualitativos tendientes a alcanzar eficiencia y celeridad en los trámites administrativos y judiciales.
2. Proponer reformas legales.
3. Procurar que todos los magistrados y jueces de la Función Ejecutiva pasen a ser parte de la Función Judicial conforme lo dispone la Constitución Política de la República.
4. Ejercitar la potestad judicial con eficiencia, celeridad y productividad en los trámites administrativos y judiciales.
4. Combatir la corrupción en todos los niveles.

**BASE LEGAL:**

**CORTE SUPREMA DE JUSTICIA, TRIBUNALES Y JUZGADOS**

R.O.1 11/08/98. CONSTITUCION POLITICA DE LA REPUBLICA DEL ECUADOR  
 LEY 891, 92/12/23, LEY ORGANICA DE LA FUNCION JUDICIAL  
 LEY 28, 87/06/14, CREACION CAJA JUDICIAL E INDEPENDENCIA DE EJECUCION PRESUPUESTARIA  
 RESOL. S/N, 90/11/16, REGLAMENTO CARRERA JUDICIAL

**CORTE DE JUSTICIA MILITAR**

LEY 109, 20/09/1990, LEY ORGANICA DE LAS FUERZAS ARMADAS

**CORTE DE JUSTICIA POLICIAL**


LEY 109, 24/07/1998, LEY ORGANICA DE LA POLICIA NACIONAL  
 D.E. 845, 10/05/1999, REGLAMENTO A LA LEY ORGANICA DE LA POLICIA NACIONAL.

RESUMEN DEL PRESUPUESTO DEL GOBIERNO CENTRAL  
 AGREGADO POR SECTOR - GRUPOS  
 EN US DOLARES

CODIGO	GRUPO	INICIAL	PRESUPUESTO	VARIACION	
		2003	2004	ABSOLUTA	RELATIVA

02 JURISDICCIONAL

**INGRESOS**

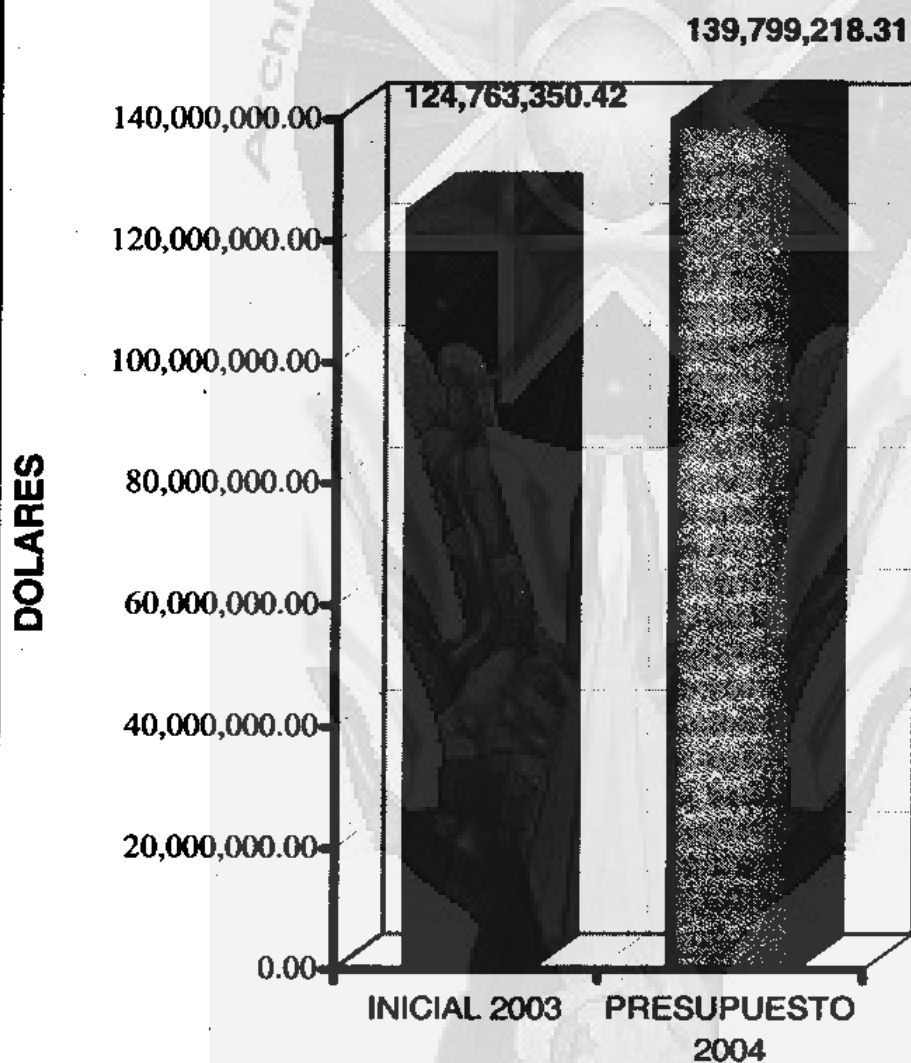


RESUMEN DEL PRESUPUESTO DEL GOBIERNO CENTRAL  
AGREGADO POR SECTOR - GRUPOS  
EN US DOLARES


CODIGO	GRUPO	INICIAL 2003	PRESUPUESTO 2004	VARIACION	
				ABSOLUTA	RELATIVA
02	JURISDICCIONAL				
<b>INGRESOS</b>					
15	APORTE FISCAL CORRIENTE	121,501,310.42	134,284,218.31	12,782,907.89	10.52
19	OTROS INGRESOS	3,220,000.00	5,500,000.00	2,280,000.00	70.81
25	APORTE FISCAL DE CAPITAL	20,000.00	15,000.00	-5,000.00	-25.00
37	SALDOS DISPONIBLES	22,040.00	0.00	-22,040.00	-100.00
<b>Total:</b>		<b>124,763,350.42</b>	<b>139,799,218.31</b>	<b>15,035,867.89</b>	<b>12.05</b>
<b>GASTOS</b>					
51	GASTOS EN PERSONAL	119,466,137.53	133,113,877.31	13,647,739.78	11.42
53	BIENES Y SERVICIOS DE CONSUMO	5,254,627.89	1,169,796.00	-4,084,831.89	-77.74
57	OTROS GASTOS CORRIENTES	545.00	545.00	0.00	0.00
73	BIENES Y SERVICIOS PARA INVERSION	22,040.00	0.00	-22,040.00	-100.00
84	BIENES DE LARGA DURACION	20,000.00	5,515,000.00	5,495,000.00	27,475.00
<b>Total:</b>		<b>124,763,350.42</b>	<b>139,799,218.31</b>	<b>15,035,867.89</b>	<b>12.05</b>

ANALISIS LEGAL

# COMPARATIVO SECTOR JURISDICCIONAL



ANALISIS LEGAL



**RESUMEN DEL PRESUPUESTO DEL GOBIERNO CENTRAL**  
**AGREGADO POR SECTOR- INSTITUCION- UNIDAD EJECUTORA- GRUPO- FUENTE**  
**EN DOLÁRES**


DESCRIPCION		INICIAL 2003	PRESUPUESTO 2004
<b>02 JURISDICCIONAL</b>			
<b>010 CORTE SUPREMA DE JUSTICIA, TRIBUNALES Y JUZGADOS</b>			
<b>0000 CORTE SUPREMA DE JUSTICIA, TRIBUNALES Y JUZGADOS</b>			
<b>INGRESOS</b>			
<b>I</b>			
15-0	APORTE FISCAL CORRIENTE	119,123,439.04	131,800,000.00
19-1	OTROS INGRESOS	3,220,000.00	5,500,000.00
37-1	SALDOS DISPONIBLES	22,040.00	
<b>Total :</b>		<b>122,365,479.04</b>	<b>137,300,000.00</b>
<b>INGRESOS</b>		<b>122,365,479.04</b>	<b>137,300,000.00</b>
<b>GASTOS</b>			
<b>C311 ADMINISTRACIÓN GENERAL DEL SISTEMA JUDICIAL</b>			
51-0	GASTOS EN PERSONAL	117,102,266.52	123,201,698.60
53-0	BIENES Y SERVICIOS DE CONSUMO	2,021,172.52	1,010,586.00
53-1	BIENES Y SERVICIOS DE CONSUMO	3,220,000.00	
73-1	BIENES Y SERVICIOS PARA INVERSIÓN	22,040.00	
84-1	BIENES DE LARGA DURACIÓN	0.00	5,500,000.00
<b>Total :</b>		<b>122,365,479.04</b>	<b>129,712,284.60</b>
<b>C315 OPERACIÓN Y APOYO DE LOS TRIBUNALES DE MENORES</b>			
51-0	GASTOS EN PERSONAL		7,462,715.40
53-0	BIENES Y SERVICIOS DE CONSUMO		125,000.00
<b>Total :</b>			<b>7,587,715.40</b>
<b>GASTOS</b>		<b>122,365,479.04</b>	<b>137,300,000.00</b>
<b>013 CORTE DE JUSTICIA MILITAR</b>			
<b>0000 CORTE DE JUSTICIA MILITAR</b>			



REPÚBLICA DEL ECUADOR  
 MINISTERIO DE ECONOMÍA Y FINANZAS  
 PRESUPUESTO GENERAL DEL ESTADO - 2004

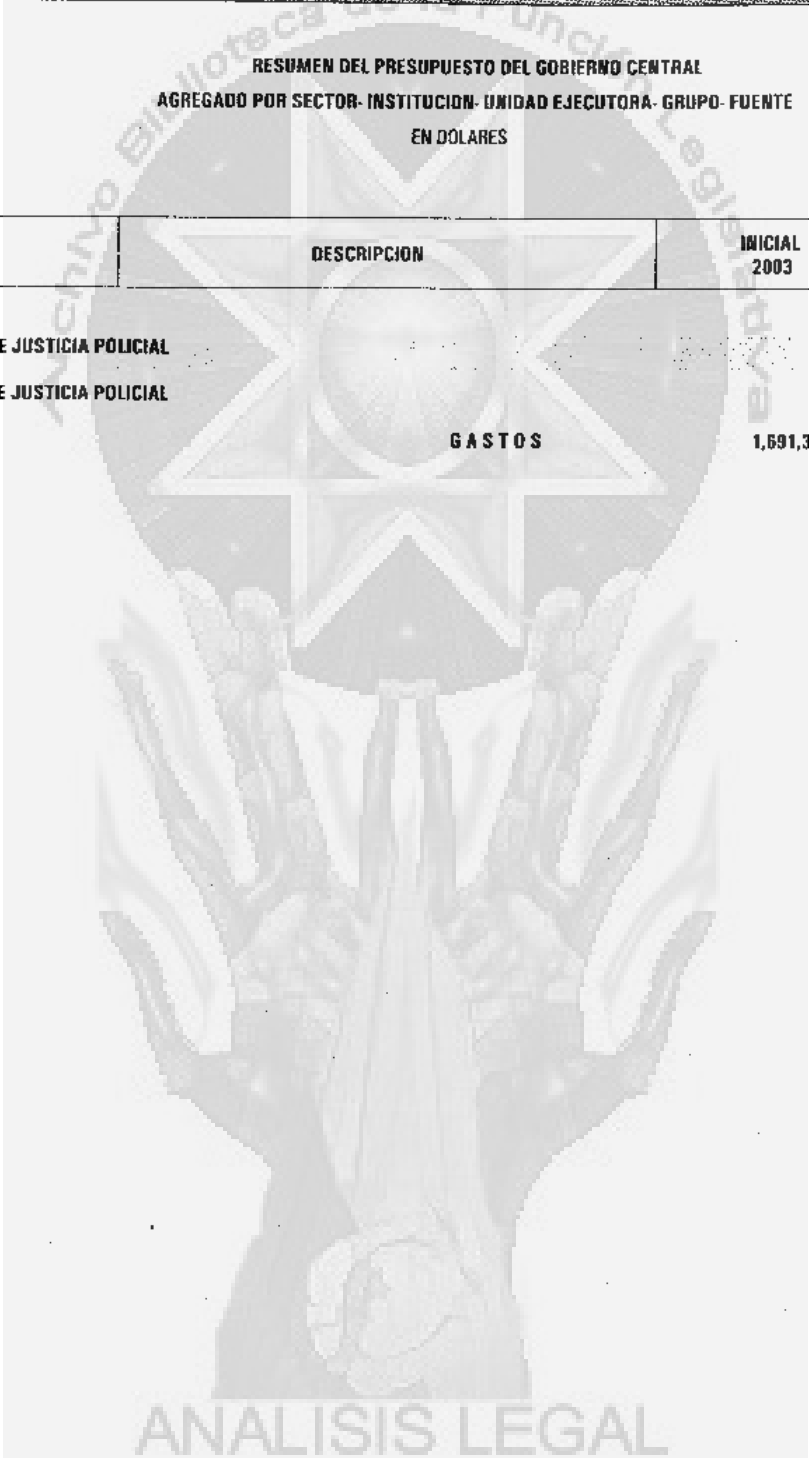
RESUMEN DEL PRESUPUESTO DEL GOBIERNO CENTRAL  
 AGREGADO POR SECTOR- INSTITUCION- UNIDAD EJECUTORA- GRUPO- FUENTE  
 EN DOLARES

	DESCRIPCION	INICIAL 2003	PRESUPUESTO 2004
013	CORTE DE JUSTICIA MILITAR		
0000	CORTE DE JUSTICIA MILITAR		
<b>INGRESOS</b>			
<b>I</b>			
15-0	APORTE FISCAL CORRIENTE	706,505.83	774,901.21
	Total:	706,505.83	774,901.21
	<b>INGRESOS</b>	<b>706,505.83</b>	<b>774,901.21</b>
<b>GASTOS</b>			
6313	OPERACIÓN Y APOYO DE LAS CORTES DE JUSTICIA POLICIAL		
51-0	GASTOS EN PERSONAL	701,491.83	757,151.21
53-0	BIENES Y SERVICIOS DE CONSUMO	5,014.00	17,750.00
	Total:	706,505.83	774,901.21
	<b>GASTOS</b>	<b>706,505.83</b>	<b>774,901.21</b>
014	CORTE DE JUSTICIA POLICIAL		
0000	CORTE DE JUSTICIA POLICIAL		
<b>INGRESOS</b>			
<b>I</b>			
15-0	APORTE FISCAL CORRIENTE	1,671,365.55	1,709,317.10
25-0	APORTE FISCAL DE CAPITAL	20,000.00	15,000.00
	Total:	1,691,365.55	1,724,317.10
	<b>INGRESOS</b>	<b>1,691,365.55</b>	<b>1,724,317.10</b>
<b>GASTOS</b>			
6314	OPERACIÓN Y APOYO DE LAS CORTES DE JUSTICIA MILITAR		
51-0	GASTOS EN PERSONAL	1,662,379.18	1,692,312.10
53-0	BIENES Y SERVICIOS DE CONSUMO	8,441.37	16,460.00
57-0	OTROS GASTOS CORRIENTES	545.00	545.00
84-0	BIENES DE LARGA DURACION	20,000.00	15,000.00
	Total:	1,691,365.55	1,724,317.10



RESUMEN DEL PRESUPUESTO DEL GOBIERNO CENTRAL  
 AGREGADO POR SECTOR- INSTITUCION- UNIDAD EJECUTORA- GRUPO- FUENTE  
 EN DOLARES

	DESCRIPCION	INICIAL 2003	PRESUPUESTO 2004
014	CORTE DE JUSTICIA POLICIAL		
0000	CORTE DE JUSTICIA POLICIAL		
	GASTOS	1,691,385.55	1,724,317.10



# PRESUPUESTO DEL GOBIERNO CENTRAL 2004

CUADRO 2.3.4  
AGREGADO POR:


- SECTOR/GRUPO
- UNIDAD EJECUTORA/GRUPO/FUENTE

## SECTOR 03 ADMINISTRATIVO

- 020 PRESIDENCIA Y SECRETARIA GENERAL DE LA ADMINISTRACION PUBLICA
- 021 VICEPRESIDENCIA DE LA REPUBLICA
- 028 CONSEJO NACIONAL DE MODERNIZACION DEL ESTADO (CONAM)
- 029 COMITÉ DE CONSULTORIA
- 030 CORPORACION NACIONAL DE PROTECCION AL MIGRANTE (CORPAM)

ANALISIS LEGAL

MINISTERIO DE ECONOMIA Y FINANZAS  
SUBSECRETARIA DE PRESUPUESTOS




**POLITICAS DEL SECTOR:**

1. Formular y dirigir la Política Gubernamental del Estado.
2. Velar por el bienestar social y económico del país.
3. Mantener el orden interno en el contexto de la paz social y seguridad exterior de la República.
4. Fijar las políticas generales, económicas y sociales del Estado.
4. Coordinar y promover el bienestar de la sociedad, mediante la reactivación económica.
5. Modernizar el Estado y la sociedad, con eficiencia y transparencia para mejorar la calidad de vida y bienestar de la población Ecuatoriana.
6. Configurar un Estado eficiente, descentralizado, con regulaciones ágiles que eviten la corrupción e incentiven la inversión productiva, con servicios básicos de calidad y amplia cobertura, en un ambiente de igualdad de oportunidades y de solidaridad con la población desprotegida.
7. Coordinación e integración del control interno y externo de la gestión pública.
8. Formulación, implantación y supervisión de mecanismos de regulaciones y políticas sectoriales.
9. Preparación de Proyectos específicos a ser ofrecidos a inversionistas privados.
10. Modernizar la empresa pública, aumentando su capacidad de gestión.
11. Auspiciar normas, procedimientos y leyes que aseguren la participación privada.
12. Descentralización que incluya lineamientos, criterios y mecanismos de redistribución de recursos, acompañados de transferencia de competencias, funciones y atribuciones.
13. Coordinar con organismos públicos y privados nacionales e internacionales, representantes de la sociedad civil que promuevan el desarrollo del país.
14. Porporcionar asesoría múltiple, fundamentalmente en la formulación y ejecución de planes, programas y proyectos de orden social.

**OBJETIVOS DEL SECTOR:**

1. Fomentar en los ciudadanos el respeto a los derechos humanos.
2. Promover el crecimiento sostenido, el desarrollo social y reducir la pobreza del pueblo ecuatoriano.
3. Hacer de la comunicación social un aporte al desarrollo de la gestión económica y social del país.
4. Impulsar la modernización de la Administración Pública.
5. Aprobar planes, programas y proyectos que vayan en beneficio de la sociedad ecuatoriana.
6. Implantar los procesos de modernización del Estado a través de procesos de concesión, capitalización, privatización, descentralización, desconcentración administrativa que permitan delimitar responsabilidades en las Instituciones del Estado.
7. Sus acciones se sustentarán en una definitiva identidad y compromiso social.
8. Liberar y reorientar los recursos del Estado hacia la inversión social.
9. Coadyuvar con el ejecutivo a la consecución de los objetivos nacionales, mediante programas de investigación, asesoría y coordinación.
8. Priorizar los subsidios hacia los sectores sociales más desprotegidos.
9. Promover un marco jurídico claro y estable que incentive la inversión, la competencia y transparencia.
10. Planificación sectorial y territorial desconcentrada,
11. Reordenamiento institucional sobre la base de competencias, funciones y responsabilidades.





12. Las potencialidades institucionales.

BASE LEGAL:

**PRESIDENCIA DE LA REPUBLICA**

11/08/1998, CONSTITUCION POLITICA DE LA REPUBLICA DEL ECUADOR  
 D.E., 4.31/01/2000, SECRETARIA GENERAL DE LA ADMINISTRACION PUBLICA

**VICEPRESIDENCIA DE LA REPUBLICA**

11/08/1998, CONSTITUCION POLITICA DE LA REPUBLICA DEL ECUADOR  
 D.E., 1636, 31/03/1994, APLICASE A LA VICEPRESIDENCIA DE LA REPUBLICA EL ESTATUTO DE REGIMEN JURIDICO  
 34, 08/05/2000, REGLAMENTO ORGANICO FUNCIONAL DE LA VICEPRESIDENCIA DE LA REPUBLICA

**CONSEJO NACIONAL DE MODERNIZACION DEL ESTADO, CONAM**

LEY, 50,93-12-31, LEY DE MODERNIZACION DEL ESTADO.  
 D.E., 2608, 96-03-30, NORMATIVA ESPECIAL QUE LE PERMITE AGILIDAD EN SUS ACTUACIONES ADMINISTRATIVAS.  
 DE.2328,94/12/02 REGLAMENTO SUSTITUTIVO DE LA LEY DE MODERNIZACION.

**RESUMEN DEL PRESUPUESTO DEL GOBIERNO CENTRAL**  
**AGREGADO POR SECTOR - GRUPOS**  
**EN US DOLARES**

CODIGO	GRUPO	INICIAL 2003	PRESUPUESTO 2004	VARIACION	
				ABSOLUTA	RELATIVA
<b>03</b>	<b>ADMINISTRATIVO</b>				
<b>INGRESOS</b>					
11	IMPUESTOS	267,178.93	0.00	-267,178.93	-100.00
13	TASAS Y CONTRIBUCIONES	296,580.01	616,658.10	320,078.09	107.92
15	APORTE FISCAL CORRIENTE	11,962,966.58	16,920,117.14	4,957,150.56	41.44
17	RENTAS DE INVERSIONES Y MULTAS	18,011.99	536,000.00	517,988.01	2,875.80
19	OTROS INGRESOS	5,000.00	488,000.00	483,000.00	9,660.00
25	APORTE FISCAL DE CAPITAL	3,541,420.00	10,512,000.00	6,970,580.00	196.83
28	TRANSFERENCIAS Y DONACIONES DE CAPITAL E INVERSION	8,028,000.00	14,700,000.00	6,672,000.00	83.11
37	SALDOS DISPONIBLES	626,568.00	741,846.77	115,278.77	18.40
<b>Total:</b>		<b>24,745,725.51</b>	<b>44,514,622.01</b>	<b>19,768,896.50</b>	<b>79.89</b>
<b>GASTOS</b>					
51	GASTOS EN PERSONAL	3,723,916.20	5,884,134.47	2,160,218.27	58.01
53	BIENES Y SERVICIOS DE CONSUMO	7,832,667.00	10,965,394.91	3,132,727.91	40.00
56	GASTOS FINANCIEROS	1,000.00	1,000.00	0.00	0.00
57	OTROS GASTOS CORRIENTES	445,844.00	509,890.00	64,046.00	14.37
58	TRANSFERENCIAS Y DONACIONES CORRIENTES	910,620.98	802,962.53	-107,658.45	-11.82
71	GASTOS EN PERSONAL PARA INVERSION	0.00	93,986.00	93,986.00	
73	BIENES Y SERVICIOS PARA INVERSION	6,376,793.00	4,150,041.00	-2,226,752.00	-34.92



REPÚBLICA DEL ECUADOR  
MINISTERIO DE ECONOMÍA Y FINANZAS

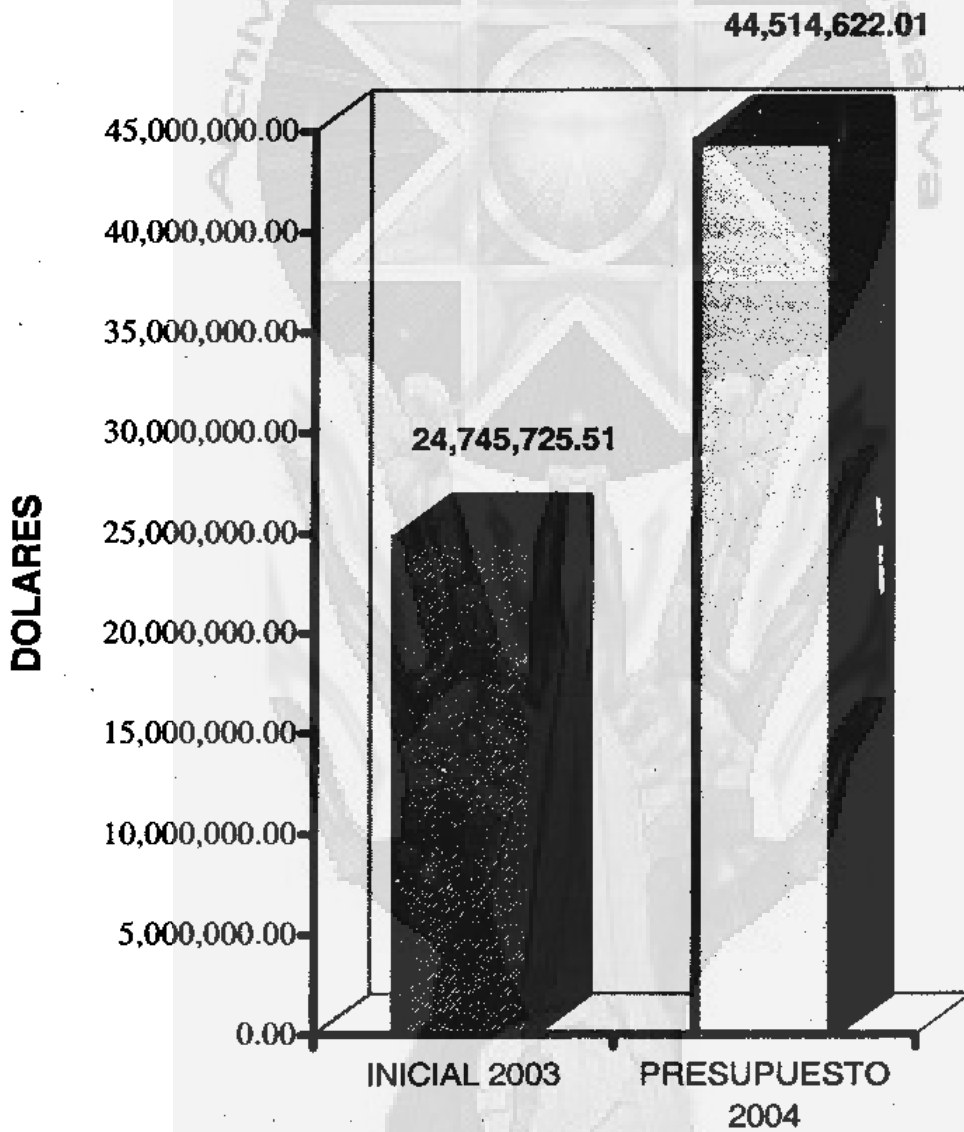
PRESUPUESTO GENERAL DEL ESTADO - 2004

RESUMEN DEL PRESUPUESTO DEL GOBIERNO CENTRAL  
AGREGADO POR SECTOR - GRUPOS  
EN US DOLARES

CODIGO	GRUPO	INICIAL 2003	PRESUPUESTO 2004	VARIACION	
				ABSOLUTA	RELATIVA
03	ADMINISTRATIVO				
	<b>GASTOS</b>				
75	OBRAS PUBLICAS	2,290,629.00	6,848,219.00	4,557,590.00	198.97
77	OTROS GASTOS DE INVERSION	0.00	247,390.00	247,390.00	
78	TRANSFERENCIAS Y DONACIONES PARA INVERSION	2,691,000.00	11,225,248.70	8,534,248.70	317.14
84	BIENES DE LARGA DURACION	259,512.00	3,703,218.00	3,443,706.00	1,326.99
87	INVERSIONES FINANCIERAS	213,743.33	83,137.40	-130,605.93	-61.10
	<b>Total:</b>	<b>24,745,725.51</b>	<b>44,514,622.01</b>	<b>19,768,896.50</b>	<b>79.89</b>

ANALISIS LEGAL

# COMPARATIVO SECTOR ADMINISTRATIVO






REPÚBLICA DEL ECUADOR  
 MINISTERIO DE ECONOMÍA Y FINANZAS  
 PRESUPUESTO GENERAL DEL ESTADO - 2004


RESUMEN DEL PRESUPUESTO DEL GOBIERNO CENTRAL  
 AGREGADO POR SECTOR- INSTITUCION- UNIDAD EJECUTORA- GRUPO- FUENTE  
 EN DOLARES

	DESCRIPCION	INICIAL 2003	PRESUPUESTO 2004
<b>03 ADMINISTRATIVO</b>			
<b>020</b>	<b>PRESIDENCIA Y SECRETARIA GENERAL DE LA ADMINISTRACION PUBLICA</b>		
<b>0000</b>	<b>PRESIDENCIA Y SECRETARIA GENERAL DE LA ADMINISTRACION PUBLICA</b>		
<b>INGRESOS</b>			
15-0	APORTE FISCAL CORRIENTE	9,673,941.41	9,873,279.46
17-1	RENTAS DE INVERSIONES Y MULTAS	3,651.36	10,000.00
25-0	APORTE FISCAL DE CAPITAL	1,450,000.00	900,000.00
	Total:	11,127,592.77	10,783,279.46
	<b>INGRESOS</b>	<b>11,127,592.77</b>	<b>10,783,279.46</b>
<b>GASTOS</b>			
<b>A111</b>	<b>ADMINISTRACIÓN, OPERACIÓN Y APOYO DE LA FUNCIÓN EJECUTIVA</b>		
51-0	GASTOS EN PERSONAL	2,331,032.66	3,245,329.47
53-0	BIENES Y SERVICIOS DE CONSUMO	5,688,448.76	5,070,128.00
53-1	BIENES Y SERVICIOS DE CONSUMO	3,651.36	10,000.00
57-0	OTROS GASTOS CORRIENTES	355,931.00	385,931.00
58-0	TRANSFERENCIAS Y DONACIONES CORRIENTES	733,600.00	733,600.00
73-0	BIENES Y SERVICIOS PARA INVERSION	1,000,000.00	250,000.00
84-0	BIENES DE LARGA DURACION	40,000.00	650,000.00
	Total:	10,152,663.78	10,344,988.47
<b>A322</b>	<b>PLANIFICACIÓN ECONÓMICO SOCIAL</b>		
51-0	GASTOS EN PERSONAL	443,925.61	438,290.99
58-0	TRANSFERENCIAS Y DONACIONES CORRIENTES	121,003.38	0.00
73-0	BIENES Y SERVICIOS PARA INVERSION	410,000.00	0.00
	Total:	974,928.99	438,290.99
	<b>GASTOS</b>	<b>11,127,592.77</b>	<b>10,783,279.46</b>
<b>0006</b>	<b>UNIDAD COORDINADORA DEL PROGRAMA DE EMERGENCIA PARA AFRONTAR EL FENOMENO DE EL NIÑO</b>		




RESUMEN DEL PRESUPUESTO DEL GOBIERNO CENTRAL  
 AGREGADO POR SECTOR- INSTITUCION- UNIDAD EJECUTORA- GRUPO- FUENTE  
 EN DOLARES

	DESCRIPCION	INICIAL 2003	PRESUPUESTO 2004
<b>020</b>	<b>PRESIDENCIA Y SECRETARIA GENERAL DE LA ADMINISTRACION PUBLICA</b>		
<b>0006</b>	<b>UNIDAD COORDINADORA DEL PROGRAMA DE EMERGENCIA PARA AFRONTAR EL FENOMENO DE EL NIÑO</b>		
	<b>INGRESOS</b>		
	<b>I</b>		
17-1	RENTAS DE INVERSIONES Y MULTAS	0.00	418,000.00
25-4	APORTE FISCAL DE CAPITAL	500,000.00	
28-2	TRANSFERENCIAS Y DONACIONES DE CAPITAL E INVERSION	2,191,000.00	
28-3	TRANSFERENCIAS Y DONACIONES DE CAPITAL E INVERSION	0.00	500,000.00
37-1	SALDOS DISPONIBLES	626,568.00	741,846.77
	Total :	3,317,568.00	1,659,846.77
	<b>INGRESOS</b>	<b>3,317,568.00</b>	<b>1,659,846.77</b>
	<b>GASTOS</b>		
<b>A114</b>	<b>ADMINISTRACIÓN, OPERACIÓN Y APOYO DEL GOBIERNO SECCIONAL</b>		
51-1	GASTOS EN PERSONAL	156,746.00	255,000.00
53-1	BIENES Y SERVICIOS DE CONSUMO	460,308.00	344,284.84
57-1	OTROS GASTOS CORRIENTES	0.00	20,000.00
58-1	TRANSFERENCIAS Y DONACIONES CORRIENTES	0.00	5,799.23
78-1	TRANSFERENCIAS Y DONACIONES PARA INVERSION	0.00	525,248.70
78-2	TRANSFERENCIAS Y DONACIONES PARA INVERSION	2,191,000.00	0.00
78-3	TRANSFERENCIAS Y DONACIONES PARA INVERSION		500,000.00
78-4	TRANSFERENCIAS Y DONACIONES PARA INVERSION	500,000.00	0.00
84-1	BIENES DE LARGA DURACION	9,514.00	9,514.00
	Total :	3,317,568.00	1,659,846.77
	<b>GASTOS</b>	<b>3,317,568.00</b>	<b>1,659,846.77</b>
<b>0007</b>	<b>FONDO DE INVERSION SOCIAL DE EMERGENCIA (FISE)</b>		
	<b>INGRESOS</b>		
	<b>I</b>		
25-4	APORTE FISCAL DE CAPITAL	1,000,000.00	710,000.00
28-2	TRANSFERENCIAS Y DONACIONES DE CAPITAL E INVERSION	2,000,000.00	7,100,000.00
	Total :	3,000,000.00	7,810,000.00
	<b>INGRESOS</b>	<b>3,000,000.00</b>	<b>7,810,000.00</b>



**RESUMEN DEL PRESUPUESTO DEL GOBIERNO CENTRAL**  
**AGREGADO POR SECTOR- INSTITUCION- UNIDAD EJECUTORA- GRUPO- FUENTE**  
**EN DOLARES**


	DESCRIPCION	INICIAL 2003	PRESUPUESTO 2004
<b>020</b>	<b>PRESIDENCIA Y SECRETARIA GENERAL DE LA ADMINISTRACION PUBLICA</b>		
<b>0007</b>	<b>FONDO DE INVERSION SOCIAL DE EMERGENCIA (FISE)</b>		
<b>GASTOS</b>			
<b>D742</b>	<b>CONSTRUCCIÓN DE PROYECTOS DE PROPÓSITO MÚLTIPLE</b>		
71-4	GASTOS EN PERSONAL PARA INVERSION	0.00	93,986.00
73-2	BIENES Y SERVICIOS PARA INVERSION	127,994.00	544,655.00
73-4	BIENES Y SERVICIOS PARA INVERSION	551,799.00	321,081.00
75-2	OBRAS PUBLICAS	1,842,428.00	6,553,286.00
75-4	OBRAS PUBLICAS	448,201.00	294,933.00
84-2	BIENES DE LARGA DURACION	29,578.00	2,059.00
	Total :	3,000,000.00	7,810,000.00
	<b>GASTOS</b>	<b>3,000,000.00</b>	<b>7,810,000.00</b>
<b>D012</b>	<b>COMISION NACIONAL SOBRE DERECHO DEL MAR - CNDM</b>		
<b>INGRESOS</b>			
<b>I</b>			
15-0	APORTE FISCAL CORRIENTE	297,440.84	350,000.00
25-0	APORTE FISCAL DE CAPITAL	100,000.00	50,000.00
	Total :	397,440.84	400,000.00
	<b>INGRESOS</b>	<b>397,440.84</b>	<b>400,000.00</b>
<b>GASTOS</b>			
<b>D522</b>	<b>DESARROLLO MARÍTIMO</b>		
51-0	GASTOS EN PERSONAL	25,940.00	25,940.00
53-0	BIENES Y SERVICIOS DE CONSUMO	271,500.84	324,060.00
84-0	BIENES DE LARGA DURACION	100,000.00	50,000.00
	Total :	397,440.84	400,000.00
	<b>GASTOS</b>	<b>397,440.84</b>	<b>400,000.00</b>
<b>0013</b>	<b>SECRETARIA NACIONAL DEL DEPORTE, EDUCACION FISICA Y RECREACIÓN</b>		



**RESUMEN DEL PRESUPUESTO DEL GOBIERNO CENTRAL**  
**AGREGADO POR SECTOR- INSTITUCION- UNIDAD EJECUTORA- GRUPO- FUENTE**  
**EN DOLARES**

	DESCRIPCION	INICIAL 2003	PRESUPUESTO 2004
<b>020</b>	<b>PRESIDENCIA Y SECRETARIA GENERAL DE LA ADMINISTRACION PUBLICA</b>		
<b>0013</b>	<b>SECRETARIA NACIONAL DEL DEPORTE, EDUCACION FISICA Y RECREACION</b>		
<b>INGRESOS</b>			
13-1	TASAS Y CONTRIBUCIONES	0.00	20,000.00
15-0	APORTE FISCAL CORRIENTE	0.00	2,678,081.52
25-0	APORTE FISCAL DE CAPITAL	0.00	7,274,000.00
28-3	TRANSFERENCIAS Y DONACIONES DE CAPITAL E INVERSION	0.00	3,000,000.00
	Total:	0.00	12,972,081.52
	<b>INGRESOS</b>	<b>0.00</b>	<b>12,972,081.52</b>
<b>GASTOS</b>			
<b>H123</b>	<b>INFRAESTRUCTURA PARA EL DEPORTE</b>		
78-0	TRANSFERENCIAS Y DONACIONES PARA INVERSION		7,200,000.00
78-3	TRANSFERENCIAS Y DONACIONES PARA INVERSION		3,000,000.00
	Total:		10,200,000.00
<b>H124</b>	<b>FOMENTO Y DESARROLLO DEPORTIVO</b>		
51-0	GASTOS EN PERSONAL	0.00	1,178,081.52
53-0	BIENES Y SERVICIOS DE CONSUMO	0.00	1,490,854.00
53-1	BIENES Y SERVICIOS DE CONSUMO	0.00	20,000.00
57-0	OTROS GASTOS CORRIENTES		9,146.00
84-0	BIENES DE LARGA DURACION		74,000.00
	Total:	0.00	2,772,081.52
	<b>GASTOS</b>	<b>0.00</b>	<b>12,972,081.52</b>
<b>0015</b>	<b>CONSEJO NACIONAL DE COMPETITIVIDAD</b>		


ANALISIS LEGAL



**RESUMEN DEL PRESUPUESTO DEL GOBIERNO CENTRAL**  
**AGREGADO POR SECTOR- INSTITUCION- UNIDAD EJECUTORA- GRUPO- FUENTE**  
**EN DOLARES**


	DESCRIPCION	INICIAL 2003	PRESUPUESTO 2004
<b>020</b>	<b>PRESIDENCIA Y SECRETARIA GENERAL DE LA ADMINISTRACION PUBLICA</b>		
<b>0015</b>	<b>CONSEJO NACIONAL DE COMPETITIVIDAD</b>		
<b>INGRESOS</b>			
<b>I</b>			
15-0	APORTE FISCAL CORRIENTE	0.00	957,000.00
25-0	APORTE FISCAL DE CAPITAL	0.00	78,000.00
	Total:	0.00	1,035,000.00
	<b>INGRESOS</b>	<b>0.00</b>	<b>1,035,000.00</b>
<b>GASTOS</b>			
<b>D111</b>	<b>ADMINISTRACIÓN GENERAL DE ASUNTOS ECONÓMICOS</b>		
53-0	BIENES Y SERVICIOS DE CONSUMO		957,000.00
84-0	BIENES DE LARGA DURACION		78,000.00
	Total:		1,035,000.00
	<b>GASTOS</b>		<b>1,035,000.00</b>
<b>021</b>	<b>VICEPRESIDENCIA DE LA REPUBLICA</b>		
<b>0000</b>	<b>VICEPRESIDENCIA DE LA REPUBLICA</b>		
<b>INGRESOS</b>			
<b>F</b>			
15-0	APORTE FISCAL CORRIENTE	1,045,613.33	2,020,811.56
25-0	APORTE FISCAL DE CAPITAL	41,420.00	200,000.00
	Total:	1,087,033.33	2,220,811.56
	<b>INGRESOS</b>	<b>1,087,033.33</b>	<b>2,220,811.56</b>
<b>GASTOS</b>			
<b>A111</b>	<b>ADMINISTRACIÓN, OPERACIÓN Y APOYO DE LA FUNCIÓN EJECUTIVA</b>		
51-0	GASTOS EN PERSONAL	366,839.33	402,923.66
53-0	BIENES Y SERVICIOS DE CONSUMO	607,861.00	1,546,974.90
57-0	OTROS GASTOS CORRIENTES	70,913.00	70,913.00
84-0	BIENES DE LARGA DURACION	41,420.00	200,000.00
	Total:	1,087,033.33	2,220,811.56





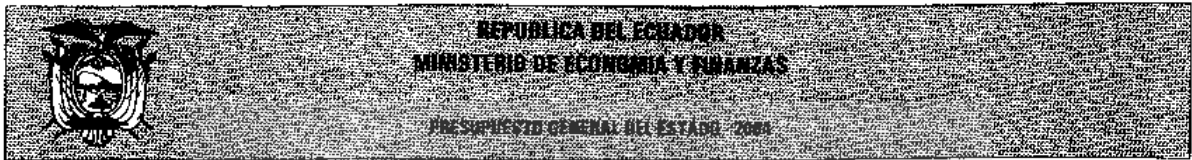
RESUMEN DEL PRESUPUESTO DEL GOBIERNO CENTRAL  
AGREGADO POR SECTOR- INSTITUCION- UNIDAD EJECUTORA- GRUPO- FUENTE  
EN DOLARES

	DESCRIPCION	INICIAL 2003	PRESUPUESTO 2004
021	VICEPRESIDENCIA DE LA REPUBLICA		
0000	VICEPRESIDENCIA DE LA REPUBLICA		
	GASTOS	1,087,033.33	2,220,811.56
028	CONSEJO NACIONAL DE MODERNIZACION DEL ESTADO - CONAM		
0000	CONSEJO NACIONAL DE MODERNIZACION DEL ESTADO - CONAM		
	INGRESOS		
	1		
15-0	APORTE FISCAL CORRIENTE	945,971.00	890,944.60
25-4	APORTE FISCAL DE CAPITAL	250,000.00	100,000.00
28-2	TRANSFERENCIAS Y DONACIONES DE CAPITAL E INVERSION	1,600,000.00	300,000.00
28-7	TRANSFERENCIAS Y DONACIONES DE CAPITAL E INVERSION	200,000.00	0.00
	Total :	2,995,971.00	1,290,944.60
	INGRESOS	2,995,971.00	1,290,944.60
	GASTOS		
A643	MODERNIZACIÓN DEL ESTADO		
51-0	GASTOS EN PERSONAL	311,947.00	311,981.00
53-0	BIENES Y SERVICIOS DE CONSUMO	623,024.00	567,963.60
57-0	OTROS GASTOS CORRIENTES	11,000.00	11,000.00
73-2	BIENES Y SERVICIOS PARA INVERSION	1,600,000.00	300,000.00
73-4	BIENES Y SERVICIOS PARA INVERSION	250,000.00	100,000.00
73-7	BIENES Y SERVICIOS PARA INVERSION	200,000.00	0.00
	Total :	2,995,971.00	1,290,944.60
	GASTOS	2,995,971.00	1,290,944.60
0001	PROYECTO DE MODERNIZACION DE LOS SECTORES ELECTRICO, TELECOMUNICACIONES Y SERVICIOS RURALES - PROMEC		




RESUMEN DEL PRESUPUESTO DEL GOBIERNO CENTRAL  
AGREGADO POR SECTOR- INSTITUCION- UNIDAD EJECUTORA- GRUPO- FUENTE  
EN DOLARES

	DESCRIPCION	INICIAL 2003	PRESUPUESTO 2004
028	CONSEJO NACIONAL DE MODERNIZACION DEL ESTADO - CONAM		
0001	PROYECTO DE MODERNIZACION DE LOS SECTORES ELECTRICO, TELECOMUNICACIONES Y SERVICIOS RURALES - PROMEC		
<b>INGRESOS</b>			
<b>I</b>			
19-1	OTROS INGRESOS	0.00	480,000.00
25-4	APORTE FISCAL DE CAPITAL	200,000.00	1,000,000.00
28-2	TRANSFERENCIAS Y DONACIONES DE CAPITAL E INVERSION	2,037,000.00	3,000,000.00
	Total:	2,237,000.00	4,480,000.00
	<b>INGRESOS</b>	<b>2,237,000.00</b>	<b>4,480,000.00</b>
<b>GASTOS</b>			
0643	MODERNIZACIÓN DEL ESTADO		
73-2	BIENES Y SERVICIOS PARA INVERSION	2,037,000.00	645,544.00
73-4	BIENES Y SERVICIOS PARA INVERSION	200,000.00	1,000,000.00
77-1	OTROS GASTOS DE INVERSION		240,000.00
84-1	BIENES DE LARGA DURACION	0.00	240,000.00
84-2	BIENES DE LARGA DURACION	0.00	2,354,456.00
	Total:	2,237,000.00	4,480,000.00
	<b>GASTOS</b>	<b>2,237,000.00</b>	<b>4,480,000.00</b>
0005	UNIDAD DE DESCENTRALIZACION Y ESTRUCTURA DEL ESTADO		
<b>INGRESOS</b>			
<b>I</b>			
15-0	APORTE FISCAL CORRIENTE	0.00	150,000.00
25-4	APORTE FISCAL DE CAPITAL	0.00	200,000.00
28-2	TRANSFERENCIAS Y DONACIONES DE CAPITAL E INVERSION	0.00	800,000.00
	Total:	0.00	1,150,000.00
	<b>INGRESOS</b>	<b>0.00</b>	<b>1,150,000.00</b>



**RESUMEN DEL PRESUPUESTO DEL GOBIERNO CENTRAL**  
**AGREGADO POR SECTOR- INSTITUCION- UNIDAD EJECUTORA- GRUPO- FUENTE**  
**EN DOLARES**

	DESCRIPCION	INICIAL 2003	PRESUPUESTO 2004
<b>028</b>	<b>CONSEJO NACIONAL DE MODERNIZACION DEL ESTADO -CONAM</b>		
<b>0005</b>	<b>UNIDAD DE DESCENTRALIZACION Y ESTRUCTURA DEL ESTADO</b>		
<b>GASTOS</b>			
<b>A643</b>	<b>MODERNIZACIÓN DEL ESTADO</b>		
53-0	BIENES Y SERVICIOS DE CONSUMO		149,100.00
57-0	OTROS GASTOS CORRIENTES		900.00
73-2	BIENES Y SERVICIOS PARA INVERSION		788,761.00
73-4	BIENES Y SERVICIOS PARA INVERSION		200,000.00
77-2	OTROS GASTOS DE INVERSION		7,390.00
84-2	BIENES DE LARGA DURACION		3,849.00
	<b>Total :</b>		<b>1,150,000.00</b>
<b>GASTOS</b>			
			<b>1,150,000.00</b>
<b>029</b>	<b>COMITÉ DE CONSULTORIA</b>		
<b>0000</b>	<b>COMITÉ DE CONSULTORIA</b>		
<b>INGRESOS</b>			
11-5	IMPUESTOS	267,178.93	0.00
13-1	TASAS Y CONTRIBUCIONES	296,580.01	596,658.10
17-1	RENTAS DE INVERSIONES Y MULTAS	14,360.63	108,000.00
19-1	OTROS INGRESOS	5,000.00	8,000.00
	<b>Total :</b>	<b>583,119.57</b>	<b>712,658.10</b>
<b>INGRESOS</b>			
		<b>583,119.57</b>	<b>712,658.10</b>
<b>GASTOS</b>			
<b>A111</b>	<b>ADMINISTRACIÓN, OPERACIÓN Y APOYO DE LA FUNCIÓN EJECUTIVA</b>		
51-1	GASTOS EN PERSONAL	87,485.60	26,587.83
53-1	BIENES Y SERVICIOS DE CONSUMO	177,873.04	485,029.57
57-1	OTROS GASTOS CORRIENTES	8,000.00	12,000.00
58-1	TRANSFERENCIAS Y DONACIONES CORRIENTES	2,582.00	63,563.30
58-5	TRANSFERENCIAS Y DONACIONES CORRIENTES	53,435.60	0.00
84-1	BIENES DE LARGA DURACION	39,000.00	41,340.00
87-1	INVERSIONES FINANCIERAS		83,137.40



**RESUMEN DEL PRESUPUESTO DEL GOBIERNO CENTRAL**  
**AGREGADO POR SECTOR- INSTITUCION- UNIDAD EJECUTORA- GRUPO- FUENTE**  
**EN DOLARES**

	DESCRIPCION	INICIAL 2003	PRESUPUESTO 2004
029	COMITÉ DE CONSULTORIA		
0000	COMITÉ DE CONSULTORIA		
87-5	INVERSIONES FINANCIERAS	213,743.33	0.00
	Total :	582,119.57	711,658.10
A721	GASTOS DE LA DEUDA INTERNA		
56-1	GASTOS FINANCIEROS	1,000.00	1,000.00
	Total :	1,000.00	1,000.00
	<b>GASTOS</b>	<b>583,119.57</b>	<b>712,658.10</b>

# PRESUPUESTO DEL GOBIERNO CENTRAL 2004

## CUADRO 2.3.5 AGREGADO POR:

- SECTOR/GRUPO
- UNIDAD EJECUTORA/GRUPO/FUENTE

## SECTOR 04 AMBIENTE

- 040 MINISTERIO DEL AMBIENTE
- 041 INSTITUTO NACIONAL GALAPAGOS - INGALA
- 042 PROGRAMA DE MANEJO DE RECURSOS COSTEROS

ANALISIS LEGAL

MINISTERIO DE ECONOMIA Y FINANZAS  
SUBSECRETARIA DE PRESUPUESTOS



**POLITICAS DEL SECTOR:**

1. Impulsar actividades de forestación y reforestación como forma de preservar el medio ambiente.
2. Promover, impulsar y ejecutar acciones que fomenten el Etno-Ecoturismo.
3. Formular e implantar políticas y estrategias ambientales para lograr un ordenamiento de las actividades que impactan en el medio ambiente.
4. Establecer las políticas de manejo de los recursos costeros y vigilar su cumplimiento.
5. Preparar y vigilar el cumplimiento de las políticas de desarrollo sustentable de los recursos costeros.
6. Intensificar los esfuerzos para el desarrollo de la Región Amazónica.
7. Desarrollar políticas, normas e instrumentos de fomento, control y conservación del capital natural.
8. Apoyar los Convenios marco de Transferencia de competencias Ambientales a los Gobiernos Seccionales.

**OBJETIVOS DEL SECTOR:**

1. Propiciar la participación directa del sector privado y de las comunidades en el campo de la investigación, la planificación y la acción Ecológica.
2. Promover el desarrollo integral de la Provincia de Galápagos principalmente para la conservación del Medio Ambiente así como preservar la flora y fauna de las islas.
3. Conservar, restaurar, proteger el desarrollo sustentable de los recursos costeros en las provincias de Esmeraldas, Manabí, Guayas, El Oro y Galapagos.
4. Establecer y ejecutar un plan nacional de conservación de los recursos costeros.
5. Contribuir a la recuperación y preservación de los recursos genéticos amazónicos.
6. Fortalecer esfuerzos para recuperar los deteriorados ecosistemas amazónicos afectados por la exploración y explotación petrolera.
7. Asegurar a los habitantes el derecho a vivir en un ambiente sano.

**BASE LEGAL:**

**MINISTERIO DEL AMBIENTE**

- D.E. 195-A, 04/10/1996, CREACION DEL MINISTERIO DEL AMBIENTE.
- D.E. 505, 28/01/1999, FUSION DE EX INEFAN AL MINISTERIO DEL AMBIENTE.
- D.E. 26 R.O. 11, 07/02/2000, FUSION CON EL MINISTERIO DE TURISMO
- LEY, 30/07/1999, LEY DE GESTION AMBIENTAL.
- LEY 74, 24/08/1981, LEY FORESTAL Y DE CONSERVACION DE AREAS NATURALES Y VIDA SILVESTRE.
- A.M. 6, 12/06/2001, R. O. 345 de 12/ 06/ 2001 ESTRUCTURA ORGANICA DEL MINISTERIO DEL AMBIENTE.
- A.M. 17, DECLARA UNIDADES FINANCIERAS DESCONCENTRADAS A LOS DISTRITOS DE CARACTER REGIONAL DEL MINISTERIO DEL AMBIENTE.
- D.E. 259 R.O. 51- 05/04/ 2002. RESTABLECIMIENTO DEL MINISTERIO DEL AMBIENTE.


**INSTITUTO NACIONAL GALAPAGOS INGALA**

CONST., 08/11/1998, EL INGALA O EL QUE HAGA SUS VECES, REALIZARA LA PLANIFICACION PROVINCIAL Y CONTROLARA LA EJECUCION. LO DIRIGIRA UN CONSEJO INTEGRADO POR EL GOBERNADOR QUE LO PRESIDIRA ADEMAS DE LOS ALCALDES, EL PREFECTO Y REPRESENTANTES DE LAS AREAS CIENTIFICAS Y TECNICAS QUE LO INTEGRARAN.

LEY 67, 03/18/98, EL INGALA SE CONSTITUYE COMO EL ORGANO TECNICO ASESOR DE LAS INSTITUCIONES DE GALAPAGOS QUE ASI LO REQUIERAN. ES EL ENTE PLANIFICADOR Y COORDINADOR A NIVEL REGIONAL DE LA PROVINCIA DE GALAPAGOS.

**INSTITUTO PARA EL DESARROLLO DE LA REGION AMAZONICA ECUATORIANA, ECORAE.**

DE. 290. R.D.S. 64, 08/ 09/ 1996




RESUMEN DEL PRESUPUESTO DEL GOBIERNO CENTRAL  
AGREGADO POR SECTOR - GRUPOS  
EN US DOLARES

CODIGO	GRUPO	INICIAL 2003	PRESUPUESTO 2004	VARIACION	
				ABSOLUTA	RELATIVA
04	AMBIENTE				
<b>INGRESOS</b>					
11	IMPUESTOS	872,043.49	879,090.73	7,047.27	0.81
13	TASAS Y CONTRIBUCIONES	2,119,059.91	2,504,541.15	385,481.24	18.19
14	VENTA DE BIENES Y SERVICIOS	118,141.10	138,872.00	20,730.90	17.55
15	APORTE FISCAL CORRIENTE	3,645,031.25	3,970,698.50	325,667.25	8.93
17	RENTAS DE INVERSIONES Y MULTAS	187,938.71	197,082.10	9,143.39	4.87
18	TRANSFERENCIAS Y DONACIONES CORRIENTES	618,151.88	581,642.92	-36,508.96	-5.91
19	OTROS INGRESOS	85,818.67	115,222.78	29,404.11	34.26
25	APORTE FISCAL DE CAPITAL	1,129,900.00	1,187,000.00	57,100.00	5.05
27	RECUPERACION DE INVERSIONES	0.00	1,500,000.00	1,500,000.00	
28	TRANSFERENCIAS Y DONACIONES DE CAPITAL E INVERSION	14,476,312.00	15,324,003.76	847,691.76	5.86
36	FINANCIAMIENTO PUBLICO	1,822,100.00	0.00	-1,822,100.00	-100.00
<b>Total:</b>		<b>25,074,497.01</b>	<b>26,398,153.97</b>	<b>1,323,656.96</b>	<b>5.28</b>
<b>GASTOS</b>					
51	GASTOS EN PERSONAL	5,076,886.20	5,555,008.93	478,122.73	9.42
53	BIENES Y SERVICIOS DE CONSUMO	1,263,885.73	1,487,349.98	233,464.25	18.47
57	OTROS GASTOS CORRIENTES	99,989.61	127,204.22	27,214.61	27.22
58	TRANSFERENCIAS Y DONACIONES CORRIENTES	283,110.88	241,080.68	-22,030.20	-8.37
71	GASTOS EN PERSONAL PARA INVERSION	2,000.00	0.00	-2,000.00	-100.00
73	BIENES Y SERVICIOS PARA INVERSION	12,575,493.33	14,340,889.43	1,765,396.10	14.04
75	OBRAS PUBLICAS	3,518,631.28	3,671,474.09	152,842.83	4.34
78	TRANSFERENCIAS Y DONACIONES PARA INVERSION	2,263,300.00	868,040.00	-1,395,260.00	-61.65
84	BIENES DE LARGA DURACION	11,200.00	15,806.64	4,606.64	41.13
96	AMORTIZACION DE LA DEUDA PUBLICA	0.00	81,300.00	81,300.00	
<b>Total:</b>		<b>25,074,497.01</b>	<b>26,398,153.97</b>	<b>1,323,656.96</b>	<b>5.28</b>

**COMPARATIVO SECTOR**  
**AMBIENTE**

**DOLARES**



ANALISIS LEGAL






REPÚBLICA DEL ECUADOR  
 MINISTERIO DE ECONOMÍA Y FINANZAS  
 PRESUPUESTO GENERAL DEL ESTADO - 2004

RESUMEN DEL PRESUPUESTO DEL GOBIERNO CENTRAL  
 AGREGADO POR SECTOR- INSTITUCION- UNIDAD EJECUTORA- GRUPO- FUENTE  
 EN DOLARES

	DESCRIPCION	INICIAL 2003	PRESUPUESTO 2004
<b>04 AMBIENTE</b>			
<b>040</b>	<b>MINISTERIO DEL AMBIENTE</b>		
<b>0000</b>	<b>MINISTERIO DEL AMBIENTE</b>		
<b>INGRESOS</b>			
11-5	IMPUESTOS	290,681.16	297,090.76
13-1	TASAS Y CONTRIBUCIONES	851,293.15	887,931.54
14-1	VENTA DE BIENES Y SERVICIOS	2,000.00	2,000.00
14-5	VENTA DE BIENES Y SERVICIOS	5,269.10	
15-0	APORTE FISCAL CORRIENTE	1,198,829.09	1,211,236.32
17-1	RENTAS DE INVERSIONES Y MULTAS	122,537.33	122,537.33
18-1	TRANSFERENCIAS Y DONACIONES CORRIENTES	300,000.00	300,000.00
19-1	OTROS INGRESOS	32,084.06	32,084.06
25-0	APORTE FISCAL DE CAPITAL	799,900.00	687,000.00
25-4	APORTE FISCAL DE CAPITAL	200,000.00	200,000.00
27-1	RECUPERACION DE INVERSIONES	0.00	1,500,000.00
28-2	TRANSFERENCIAS Y DONACIONES DE CAPITAL E INVERSION	0.00	2,000,000.00
28-7	TRANSFERENCIAS Y DONACIONES DE CAPITAL E INVERSION	14,163,200.00	12,195,787.52
36-2	FINANCIAMIENTO PUBLICO	1,822,100.00	0.00
	<b>Total :</b>	<b>19,787,893.89</b>	<b>19,435,667.53</b>
	<b>INGRESOS</b>	<b>19,787,893.89</b>	<b>19,435,667.53</b>
<b>GASTOS</b>			
<b>D222</b>	<b>FOMENTO Y DESARROLLO FORESTAL</b>		
51-0	GASTOS EN PERSONAL	35,866.23	31,908.75
51-1	GASTOS EN PERSONAL	67,085.69	58,073.12
53-0	BIENES Y SERVICIOS DE CONSUMO	55,970.00	46,102.51
84-5	BIENES DE LARGA DURACION		2,422.32
	<b>Total :</b>	<b>158,921.92</b>	<b>136,506.70</b>
<b>D223</b>	<b>CUIDADO DE ÁREAS NATURALES Y VIDA SILVESTRE</b>		
51-0	GASTOS EN PERSONAL	53,694.01	58,550.97
51-1	GASTOS EN PERSONAL	76,119.44	80,358.32
53-0	BIENES Y SERVICIOS DE CONSUMO	42,704.00	215,704.00



**RESUMEN DEL PRESUPUESTO DEL GOBIERNO CENTRAL**  
**AGREGADO POR SECTOR- INSTITUCION- UNIDAD EJECUTORA- GRUPO- FUENTE**  
**EN DOLARES**

	DESCRIPCION	INICIAL 2003	PRESUPUESTO 2004
<b>040</b>	<b>MINISTERIO DEL AMBIENTE</b>		
<b>0000</b>	<b>MINISTERIO DEL AMBIENTE</b>		
	<b>Total :</b>	<b>172,517.45</b>	<b>354,613.29</b>
<b>0821</b>	<b>ADMINISTRACIÓN DE LA INVESTIGACIÓN Y DESARROLLO DE LA AGRICULTURA, FORESTACIÓN, CAZA Y PESCA</b>		
73-0	BIENES Y SERVICIOS PARA INVERSION	597,400.00	492,000.00
73-1	BIENES Y SERVICIOS PARA INVERSION	0.00	1,500,000.00
73-2	BIENES Y SERVICIOS PARA INVERSION	322,100.00	0.00
73-5	BIENES Y SERVICIOS PARA INVERSION	195,000.00	266,383.76
73-7	BIENES Y SERVICIOS PARA INVERSION	10,869,800.00	11,486,087.52
75-0	OBRAS PUBLICAS	32,500.00	0.00
75-1	OBRAS PUBLICAS	65,000.00	0.00
75-2	OBRAS PUBLICAS	1,500,000.00	2,000,000.00
75-4	OBRAS PUBLICAS	200,000.00	200,000.00
75-5	OBRAS PUBLICAS	85,250.26	21,444.68
75-7	OBRAS PUBLICAS	1,272,800.00	100,500.00
78-0	TRANSFERENCIAS Y DONACIONES PARA INVERSION	170,000.00	195,000.00
78-5	TRANSFERENCIAS Y DONACIONES PARA INVERSION	15,700.00	6,840.00
78-7	TRANSFERENCIAS Y DONACIONES PARA INVERSION	2,020,600.00	609,200.00
	<b>Total :</b>	<b>17,346,150.26</b>	<b>16,877,455.96</b>
<b>E611</b>	<b>ADMINISTRACIÓN GENERAL DE LA PROTECCIÓN AMBIENTAL</b>		
51-0	GASTOS EN PERSONAL	266,248.45	267,526.53
51-1	GASTOS EN PERSONAL	455,676.48	491,114.11
53-0	BIENES Y SERVICIOS DE CONSUMO	273,157.44	233,374.34
53-1	BIENES Y SERVICIOS DE CONSUMO	0.00	89,613.10
57-0	OTROS GASTOS CORRIENTES	75,631.61	89,484.22
58-1	TRANSFERENCIAS Y DONACIONES CORRIENTES	255,699.88	220,269.91
	<b>Total :</b>	<b>1,326,413.86</b>	<b>1,391,382.21</b>
<b>E612</b>	<b>APOYO A LA PLANIFICACIÓN AMBIENTAL</b>		
51-0	GASTOS EN PERSONAL	36,018.67	32,488.96



**RESUMEN DEL PRESUPUESTO DEL GOBIERNO CENTRAL  
AGREGADO POR SECTOR- INSTITUCION- UNIDAD EJECUTORA- GRUPO- FUENTE  
EN DOLARES**


	DESCRIPCION	INICIAL 2003	PRESUPUESTO 2004
<b>040</b>	<b>MINISTERIO DEL AMBIENTE</b>		
<b>0000</b>	<b>MINISTERIO DEL AMBIENTE</b>		
51-1	GASTOS EN PERSONAL	55,771.05	51,989.87
53-0	BIENES Y SERVICIOS DE CONSUMO	30,248.41	27,223.57
	<b>Total :</b>	<b>122,038.13</b>	<b>111,702.40</b>
<b>E617</b>	<b>ADMINISTRACIÓN DE LA PROTECCIÓN AMBIENTAL NO ESPECIFICADA</b>		
51-0	GASTOS EN PERSONAL	240,608.84	128,240.18
51-1	GASTOS EN PERSONAL	332,562.00	355,134.50
53-0	BIENES Y SERVICIOS DE CONSUMO	87,862.43	79,813.29
58-0	TRANSFERENCIAS Y DONACIONES CORRIENTES	819.00	819.00
	<b>Total :</b>	<b>661,852.27</b>	<b>564,006.97</b>
	<b>GASTOS</b>	<b>19,787,893.89</b>	<b>19,435,667.53</b>
<b>0001</b>	<b>MIN. AMBIENTE - DISTRITO ESMERALDAS</b>		
<b>INGRESOS</b>			
<b>I</b>			
13-1	TASAS Y CONTRIBUCIONES	195,074.46	253,805.96
15-0	APORTE FISCAL CORRIENTE	212,577.39	198,649.62
17-1	RENTAS DE INVERSIONES Y MULTAS	278.26	750.00
19-1	OTROS INGRESOS	1,780.90	2,350.00
	<b>Total :</b>	<b>409,711.01</b>	<b>455,555.58</b>
	<b>INGRESOS</b>	<b>409,711.01</b>	<b>455,555.58</b>
<b>GASTOS</b>			
<b>0222</b>	<b>FOMENTO Y DESARROLLO FORESTAL</b>		
53-0	BIENES Y SERVICIOS DE CONSUMO	16,630.69	12,926.18
	<b>Total :</b>	<b>16,630.69</b>	<b>12,926.18</b>
<b>0223</b>	<b>CUIDADO DE ÁREAS NATURALES Y VIDA SILVESTRE</b>		



REPÚBLICA DEL ECUADOR  
MINISTERIO DE ECONOMÍA Y FINANZAS

RESUMEN DEL PRESUPUESTO DEL GOBIERNO CENTRAL  
AGREGADO POR SECTOR- INSTITUCION- UNIDAD EJECUTORA- GRUPO- FUENTE  
EN DOLARES

	DESCRIPCION	INICIAL 2003	PRESUPUESTO 2004
<b>040</b>	<b>MINISTERIO DEL AMBIENTE</b>		
<b>0001</b>	<b>MIN. AMBIENTE - DISTRITO ESMERALDAS</b>		
53-0	BIENES Y SERVICIOS DE CONSUMO	1,921.92	3,724.93
	Total:	1,921.92	3,724.93
<b>E611</b>	<b>ADMINISTRACIÓN GENERAL DE LA PROTECCIÓN AMBIENTAL</b>		
51-0	GASTOS EN PERSONAL	122,036.00	122,813.65
51-1	GASTOS EN PERSONAL	195,902.78	215,895.57
53-0	BIENES Y SERVICIOS DE CONSUMO	71,732.78	58,704.86
53-1	BIENES Y SERVICIOS DE CONSUMO	1,230.84	39,725.86
57-0	OTROS GASTOS CORRIENTES	256.00	480.00
58-1	TRANSFERENCIAS Y DONACIONES CORRIENTES		1,284.53
	Total:	391,158.40	438,904.47
	<b>GASTOS</b>	<b>409,711.81</b>	<b>455,555.58</b>
<b>0002</b>	<b>MIN. AMBIENTE - DISTRITO MANABÍ</b>		
	<b>INGRESOS</b>		
13-1	TASAS Y CONTRIBUCIONES	126,143.26	136,460.00
15-0	APORTE FISCAL CORRIENTE	126,358.69	119,038.35
17-1	RENTAS DE INVERSIONES Y MULTAS	213.51	420.00
19-1	OTROS INGRESOS	2,112.85	4,436.36
	Total:	254,828.11	260,354.71
	<b>INGRESOS</b>	<b>254,828.11</b>	<b>260,354.71</b>
<b>GASTOS</b>			
<b>D222</b>	<b>FOMENTO Y DESARROLLO FORESTAL</b>		
53-0	BIENES Y SERVICIOS DE CONSUMO	6,857.20	6,171.48
	Total:	6,857.20	6,171.48
<b>D223</b>	<b>CUIDADO DE ÁREAS NATURALES Y VIDA SILVESTRE</b>		



**RESUMEN DEL PRESUPUESTO DEL GOBIERNO CENTRAL**  
**AGREGADO POR SECTOR- INSTITUCION- UNIDAD EJECUTORA- GRUPO- FUENTE**  
**EN DOLARES**

	DESCRIPCION	INICIAL 2003	PRESUPUESTO 2004
<b>040</b>	<b>MINISTERIO DEL AMBIENTE</b>		
<b>0002</b>	<b>MIN. AMBIENTE - DISTRITO MANABÍ</b>		
<b>53-0</b>	<b>BIENES Y SERVICIOS DE CONSUMO</b>	11,916.00	10,724.40
	<b>Total:</b>	11,916.00	10,724.40
<b>E611</b>	<b>ADMINISTRACIÓN GENERAL DE LA PROTECCIÓN AMBIENTAL</b>		
<b>51-0</b>	<b>GASTOS EN PERSONAL</b>	76,887.70	79,795.51
<b>51-1</b>	<b>GASTOS EN PERSONAL</b>	128,147.70	136,154.25
<b>53-0</b>	<b>BIENES Y SERVICIOS DE CONSUMO</b>	30,527.79	22,146.96
<b>53-1</b>	<b>BIENES Y SERVICIOS DE CONSUMO</b>	321.72	3,855.53
<b>57-0</b>	<b>OTROS GASTOS CORRIENTES</b>	170.00	200.00
<b>58-1</b>	<b>TRANSFERENCIAS Y DONACIONES CORRIENTES</b>		706.58
<b>84-1</b>	<b>BIENES DE LARGA DURACION</b>	0.00	800.80
	<b>Total:</b>	236,054.91	243,458.83
	<b>GASTOS</b>	<b>254,828.11</b>	<b>260,354.71</b>
<b>0003</b>	<b>MIN. AMBIENTE - DISTRITO GUAYAS - LOS RIOS - EL ORO</b>		
<b>INGRESOS</b>			
<b>I</b>			
<b>13-1</b>	<b>TASAS Y CONTRIBUCIONES</b>	149,652.40	202,101.74
<b>15-0</b>	<b>APORTE FISCAL CORRIENTE</b>	217,334.37	223,215.32
<b>17-1</b>	<b>RENTAS DE INVERSIONES Y MULTAS</b>	8,022.00	8,727.94
<b>18-1</b>	<b>TRANSFERENCIAS Y DONACIONES CORRIENTES</b>	63,111.51	68,665.32
<b>19-1</b>	<b>OTROS INGRESOS</b>	4,972.83	7,410.44
	<b>Total:</b>	443,093.11	510,120.76
	<b>INGRESOS</b>	<b>443,093.11</b>	<b>510,120.76</b>



REPÚBLICA DEL ECUADOR  
MINISTERIO DE ECONOMÍA Y FINANZAS

PRESUPUESTO GENERAL DEL ESTADO - 2004


RESUMEN DEL PRESUPUESTO DEL GOBIERNO CENTRAL  
AGREGADO POR SECTOR- INSTITUCION- UNIDAD EJECUTORA- GRUPO- FUENTE  
EN DOLARES

	DESCRIPCION	INICIAL 2003	PRESUPUESTO 2004
040	MINISTERIO DEL AMBIENTE		
0003	MIN. AMBIENTE - DISTRITO GUAYAS - LOS RIOS - EL ORO		
<b>GASTOS</b>			
D222	FOMENTO Y DESARROLLO FORESTAL		
53-0	BIENES Y SERVICIOS DE CONSUMO	30,240.35	24,539.69
	Total :	30,240.35	24,539.69
D223	CUIDADO DE ÁREAS NATURALES Y VIDA SILVESTRE		
53-0	BIENES Y SERVICIOS DE CONSUMO	16,547.36	13,403.38
	Total :	16,547.36	13,403.38
E611	ADMINISTRACIÓN GENERAL DE LA PROTECCIÓN AMBIENTAL		
51-0	GASTOS EN PERSONAL	127,462.24	150,418.90
51-1	GASTOS EN PERSONAL	225,758.74	285,470.91
53-0	BIENES Y SERVICIOS DE CONSUMO	43,084.42	34,853.35
58-1	TRANSFERENCIAS Y DONACIONES CORRIENTES		1,434.53
	Total :	396,305.40	472,177.69
	<b>GASTOS</b>	<b>443,093.11</b>	<b>510,120.76</b>
0004	MIN. AMBIENTE - DISTRITO CARCHI - IMBABURA		
<b>INGRESOS</b>			
I			
13-1	TASAS Y CONTRIBUCIONES	21,400.00	81,723.45
15-0	APORTE FISCAL CORRIENTE	131,062.71	135,698.26
17-1	RENTAS DE INVERSIONES Y MULTAS	3,358.17	5,173.45
18-1	TRANSFERENCIAS Y DONACIONES CORRIENTES	97,997.27	46,014.62
	Total :	253,818.09	268,609.78
	<b>INGRESOS</b>	<b>253,818.09</b>	<b>268,609.78</b>



RESUMEN DEL PRESUPUESTO DEL GOBIERNO CENTRAL  
 AGREGADO POR SECTOR- INSTITUCION- UNIDAD EJECUTORA- GRUPO- FUENTE  
 EN DOLARES


	DESCRIPCION	INICIAL 2003	PRESUPUESTO 2004
<b>040</b>	<b>MINISTERIO DEL AMBIENTE</b>		
<b>0004</b>	<b>MIN. AMBIENTE - DISTRITO CARCHI - IMBABURA</b>		
	<b>GASTOS</b>		
<b>D222</b>	<b>FOMENTO Y DESARROLLO FORESTAL</b>		
<b>53-0</b>	<b>BIENES Y SERVICIOS DE CONSUMO</b>	14,269.87	12,843.74
	Total :	14,269.87	12,843.74
<b>D223</b>	<b>CUIDADO DE ÁREAS NATURALES Y VIDA SILVESTRE</b>		
<b>53-0</b>	<b>BIENES Y SERVICIOS DE CONSUMO</b>	18,801.80	16,921.64
	Total :	18,801.80	16,921.64
<b>E611</b>	<b>ADMINISTRACIÓN GENERAL DE LA PROTECCIÓN AMBIENTAL</b>		
<b>51-0</b>	<b>GASTOS EN PERSONAL</b>	79,169.30	88,974.19
<b>51-1</b>	<b>GASTOS EN PERSONAL</b>	122,755.38	125,536.52
<b>53-0</b>	<b>BIENES Y SERVICIOS DE CONSUMO</b>	18,629.74	16,766.69
<b>53-1</b>	<b>BIENES Y SERVICIOS DE CONSUMO</b>		6,710.44
<b>57-0</b>	<b>OTROS GASTOS CORRIENTES</b>	192.00	192.00
<b>58-1</b>	<b>TRANSFERENCIAS Y DONACIONES CORRIENTES</b>		664.56
	Total :	220,746.42	238,844.40
	<b>GASTOS</b>	<b>253,818.09</b>	<b>268,609.78</b>
<b>0005</b>	<b>MIN. AMBIENTE - DISTRITO PICHINCHA</b>		
	<b>INGRESOS</b>		
<b>13-1</b>	<b>TASAS Y CONTRIBUCIONES</b>	108,042.78	124,988.74
<b>15-0</b>	<b>APORTE FISCAL CORRIENTE</b>	125,602.69	112,148.75
<b>17-1</b>	<b>RENTAS DE INVERSIONES Y MULTAS</b>	1,373.42	3,258.47
<b>19-1</b>	<b>OTROS INGRESOS</b>	16,159.07	19,185.60
	Total :	251,177.96	259,581.56
	<b>INGRESOS</b>	<b>251,177.96</b>	<b>259,581.56</b>



**RESUMEN DEL PRESUPUESTO DEL GOBIERNO CENTRAL**  
**AGREGADO POR SECTOR- INSTITUCION- UNIDAD EJECUTORA- GRUPO- FUENTE**  
 EN DOLARES

	DESCRIPCION	INICIAL 2003	PRESUPUESTO 2004
<b>040</b>	<b>MINISTERIO DEL AMBIENTE</b>		
<b>0005</b>	<b>MIN. AMBIENTE - DISTRITO PICHINCHA</b>		
	<b>GASTOS</b>		
<b>D222</b>	<b>FOMENTO Y DESARROLLO FORESTAL</b>		
53-0	BIENES Y SERVICIOS DE CONSUMO	12,338.70	602.84
53-1	BIENES Y SERVICIOS DE CONSUMO	0.00	8,333.52
	<b>Total :</b>	<b>12,338.70</b>	<b>8,936.36</b>
<b>D223</b>	<b>CUIDADO DE ÁREAS NATURALES Y VIDA SILVESTRE</b>		
53-0	BIENES Y SERVICIOS DE CONSUMO	18,045.32	8,319.46
53-1	BIENES Y SERVICIOS DE CONSUMO	0.00	931.45
	<b>Total :</b>	<b>18,045.32</b>	<b>9,250.91</b>
<b>E811</b>	<b>ADMINISTRACIÓN GENERAL DE LA PROTECCIÓN AMBIENTAL</b>		
51-0	GASTOS EN PERSONAL	82,992.61	91,368.39
51-1	GASTOS EN PERSONAL	124,342.35	124,117.13
53-0	BIENES Y SERVICIOS DE CONSUMO	12,226.06	11,858.06
53-1	BIENES Y SERVICIOS DE CONSUMO	1,232.92	13,313.55
58-1	TRANSFERENCIAS Y DONACIONES CORRIENTES		737.16
	<b>Total :</b>	<b>220,793.94</b>	<b>241,394.29</b>
	<b>GASTOS</b>	<b>251,177.96</b>	<b>259,581.56</b>
<b>0006</b>	<b>MIN. AMBIENTE - DISTRITO COTOPAXI - TUNGURAHUA - CHIMBORAZO - BOLIVAR</b>		
	<b>INGRESOS</b>		
13-1	TASAS Y CONTRIBUCIONES	255,609.42	334,037.31
15-0	APORTE FISCAL CORRIENTE	288,076.87	297,373.95
17-1	RENTAS DE INVERSIONES Y MULTAS	6,140.98	7,369.00
19-1	OTROS INGRESOS	1,708.42	2,050.00
	<b>Total :</b>	<b>551,535.70</b>	<b>640,830.26</b>
	<b>INGRESOS</b>	<b>551,535.70</b>	<b>640,830.26</b>





RESUMEN DEL PRESUPUESTO DEL GOBIERNO CENTRAL  
AGREGADO POR SECTOR- INSTITUCION- UNIDAD EJECUTORA- GRUPO- FUENTE  
EN DOLARES


	DESCRIPCION	INICIAL 2003	PRESUPUESTO 2004
<b>040</b>	<b>MINISTERIO DEL AMBIENTE</b>		
<b>0006</b>	<b>MIN. AMBIENTE - DISTRITO COTOPAXI - TUNGURAHUA - CHIMBORAZO - BOLIVAR</b>		
<b>GASTOS</b>			
<b>0222</b>	<b>FOMENTO Y DESARROLLO FORESTAL</b>		
53-0	BIENES Y SERVICIOS DE CONSUMO	20,340.64	18,306.58
	Total:	20,340.64	18,306.58
<b>0223</b>	<b>CUIDADO DE ÁREAS NATURALES Y VIDA SILVESTRE</b>		
53-0	BIENES Y SERVICIOS DE CONSUMO	54,493.94	49,044.55
	Total:	54,493.94	49,044.55
<b>E611</b>	<b>ADMINISTRACIÓN GENERAL DE LA PROTECCIÓN AMBIENTAL</b>		
51-0	GASTOS EN PERSONAL	172,256.82	191,460.82
51-1	GASTOS EN PERSONAL	262,938.58	331,279.08
53-0	BIENES Y SERVICIOS DE CONSUMO	39,617.47	37,194.00
53-1	BIENES Y SERVICIOS DE CONSUMO	520.25	10,459.95
57-0	OTROS GASTOS CORRIENTES	1,368.00	1,368.00
58-1	TRANSFERENCIAS Y DONACIONES CORRIENTES		1,717.28
	Total:	476,701.12	573,479.13
	<b>GASTOS</b>	<b>551,535.70</b>	<b>640,830.26</b>
<b>0007</b>	<b>MIN. AMBIENTE- DISTRITO AZUAY - CAÑAR - MORONA SANTIAGO</b>		
<b>INGRESOS</b>			
13-1	TASAS Y CONTRIBUCIONES	116,980.00	130,800.00
15-0	APORTE FISCAL CORRIENTE	172,321.75	166,617.18
17-1	RENTAS DE INVERSIONES Y MULTAS	25,000.00	32,500.00
18-1	TRANSFERENCIAS Y DONACIONES CORRIENTES	14,589.42	0.00
19-1	OTROS INGRESOS	11,417.17	21,483.15
	Total:	340,288.34	351,380.33
	<b>INGRESOS</b>	<b>340,288.34</b>	<b>351,380.33</b>



REPÚBLICA DEL ECUADOR  
 MINISTERIO DE ECONOMÍA Y FINANZAS  
 PRESUPUESTO GENERAL DEL ESTADO - 2004

RESUMEN DEL PRESUPUESTO DEL GOBIERNO CENTRAL  
 AGREGADO POR SECTOR- INSTITUCIÓN- UNIDAD EJECUTORA- GRUPO- FUENTE  
 EN DOLÁRES

	DESCRIPCION	INICIAL 2003	PRESUPUESTO 2004
040	MINISTERIO DEL AMBIENTE		
0007	MIN. AMBIENTE- DISTRITO AZUAY - CAÑAR - MORONA SANTIAGO		
<b>GASTOS</b>			
D222	FOMENTO Y DESARROLLO FORESTAL		
53-0	BIENES Y SERVICIOS DE CONSUMO	28,792.60	21,581.47
53-1	BIENES Y SERVICIOS DE CONSUMO		6,103.21
58-1	TRANSFERENCIAS Y DONACIONES CORRIENTES		923.82
	Total:	28,792.60	28,608.50
D223	CUIDADO DE ÁREAS NATURALES Y VIDA SILVESTRE		
53-0	BIENES Y SERVICIOS DE CONSUMO	18,120.75	16,980.65
	Total:	18,120.75	16,980.65
E611	ADMINISTRACIÓN GENERAL DE LA PROTECCIÓN AMBIENTAL		
51-0	GASTOS EN PERSONAL	97,879.90	101,431.53
51-1	GASTOS EN PERSONAL	167,966.59	177,536.12
53-0	BIENES Y SERVICIOS DE CONSUMO	27,528.50	26,623.53
53-1	BIENES Y SERVICIOS DE CONSUMO	0.00	200.00
	Total:	293,374.99	305,791.18
	<b>GASTOS</b>	<b>340,288.34</b>	<b>351,380.33</b>
0008	MIN. AMBIENTE - DISTRITO LOJA - ZAMORA CHINCHIPE		
<b>INGRESOS</b>			
13-1	TASAS Y CONTRIBUCIONES	72,015.00	79,402.30
15-0	APORTE FISCAL CORRIENTE	152,640.06	161,035.26
17-1	RENTAS DE INVERSIONES Y MULTAS	8,899.00	2,480.00
18-1	TRANSFERENCIAS Y DONACIONES CORRIENTES	80,021.74	89,881.31
19-1	OTROS INGRESOS	3,040.00	8,609.70
	Total:	316,615.80	341,408.57
	<b>INGRESOS</b>	<b>316,615.80</b>	<b>341,408.57</b>




RESUMEN DEL PRESUPUESTO DEL GOBIERNO CENTRAL  
 AGREGADO POR SECTOR- INSTITUCION- UNIDAD EJECUTORA- GRUPO- FUENTE  
 EN DOLARES

	DESCRIPCION	INICIAL 2003	PRESUPUESTO 2004
<b>040</b>	<b>MINISTERIO DEL AMBIENTE</b>		
<b>0008</b>	<b>MIN. AMBIENTE - DISTRITO LOJA - ZAMORA CHINCHIPE</b>		
<b>GASTOS</b>			
<b>D222</b>	<b>FOMENTO Y DESARROLLO FORESTAL</b>		
53-0	BIENES Y SERVICIOS DE CONSUMO	15,212.29	5,685.00
	Total:	15,212.29	5,685.00
<b>D223</b>	<b>CUIDADO DE ÁREAS NATURALES Y VIDA SILVESTRE</b>		
53-0	BIENES Y SERVICIOS DE CONSUMO	7,577.14	8,677.14
57-0	OTROS GASTOS CORRIENTES	480.00	480.00
	Total:	8,057.14	9,157.14
<b>E611</b>	<b>ADMINISTRACIÓN GENERAL DE LA PROTECCIÓN AMBIENTAL</b>		
51-0	GASTOS EN PERSONAL	88,282.72	105,827.43
51-1	GASTOS EN PERSONAL	183,975.74	180,373.31
53-0	BIENES Y SERVICIOS DE CONSUMO	39,187.91	36,357.69
57-0	OTROS GASTOS CORRIENTES	1,908.00	2,100.00
	Total:	293,348.37	324,658.43
<b>E617</b>	<b>ADMINISTRACIÓN DE LA PROTECCIÓN AMBIENTAL NO ESPECIFICADA</b>		
53-0	BIENES Y SERVICIOS DE CONSUMO	0.00	1,908.00
	Total:	0.00	1,908.00
	<b>GASTOS</b>	<b>318,615.88</b>	<b>341,408.57</b>
<b>0009</b>	<b>MIN. AMBIENTE - DISTRITO SUCUMBIOS - ORELLAMA -</b>		
<b>INGRESOS</b>			
13-1	TASAS Y CONTRIBUCIONES	137,719.52	170,491.47
15-0	APORTE FISCAL CORRIENTE	151,803.12	151,704.96
28-1	TRANSFERENCIAS Y DONACIONES DE CAPITAL E INVERSION	10,000.00	0.00
	Total:	299,522.64	322,196.43



**RESUMEN DEL PRESUPUESTO DEL GOBIERNO CENTRAL**  
**AGREGADO POR SECTOR- INSTITUCION- UNIDAD EJECUTORA- GRUPO- FUENTE**  
**EN DOLARES**

	DESCRIPCION	INICIAL 2003	PRESUPUESTO 2004
040	MIMISTERIO DEL AMBIENTE		
0009	MIN. AMBIENTE - DISTRITO SUCUMBIOS - ORELLANA -		
	<b>INGRESOS</b>	<b>299,522.64</b>	<b>322,196.43</b>
<b>GASTOS</b>			
0221	ADMINISTRACIÓN GENERAL DE ASUNTOS FORESTALES		
53-0	BIENES Y SERVICIOS DE CONSUMO	1,575.00	0.00
	Total:	1,575.00	0.00
0222	FDMENTO Y DESARROLLO FORESTAL		
53-0	BIENES Y SERVICIOS DE CONSUMO	27,700.00	21,124.85
	Total:	27,700.00	21,124.85
0223	CUIDADO DE ÁREAS NATURALES Y VIDA SILVESTRE		
53-0	BIENES Y SERVICIOS DE CONSUMO	18,800.00	24,906.37
71-1	GASTOS EN PERSONAL PARA INVERSION	2,000.00	0.00
73-1	BIENES Y SERVICIOS PARA INVERSION	8,000.00	0.00
	Total:	28,800.00	24,906.37
E611	ADMINISTRACIÓN GENERAL DE LA PROTECCIÓN AMBIENTAL		
51-0	GASTOS EN PERSONAL	85,167.30	88,188.97
51-1	GASTOS EN PERSONAL	136,520.34	140,941.54
53-0	BIENES Y SERVICIOS DE CONSUMO	18,060.82	17,484.77
53-1	BIENES Y SERVICIOS DE CONSUMO	1,199.18	26,897.47
57-0	OTROS GASTOS CORRIENTES	500.00	0.00
57-1	OTROS GASTOS CORRIENTES	0.00	1,800.00
58-1	TRANSFERENCIAS Y DONACIONES CORRIENTES		852.46



RESUMEN DEL PRESUPUESTO DEL GOBIERNO CENTRAL  
AGREGADO POR SECTOR- INSTITUCION- UNIDAD EJECUTORA- GRUPO- FUENTE  
EN DOLARES


	DESCRIPCION	INICIAL 2003	PRESUPUESTO 2004
040	MINISTERIO DEL AMBIENTE		
0009	MIN. AMBIENTE - DISTRITO SUCUMBIDOS - ORELLANA		
	Total:	241,447.64	276,165.21
	<b>GASTOS</b>	<b>299,522.64</b>	<b>322,196.43</b>
0010	MIN. AMBIENTE - DISTRITO NAPO - PASTAZA		
	<b>INGRESOS</b>		
	I		
13-1	TASAS Y CONTRIBUCIONES	85,129.92	102,798.64
15-0	APORTE FISCAL CORRIENTE	133,121.14	130,022.14
17-1	RENTAS DE INVERSIONES Y MULTAS	2,116.03	3,865.91
19-1	OTROS INGRESOS	12,543.57	17,633.47
	Total:	232,910.66	254,320.16
	<b>INGRESOS</b>	<b>232,910.66</b>	<b>254,320.16</b>
	<b>GASTOS</b>		
D222	FOMENTO Y DESARROLLO FORESTAL		
53-0	BIENES Y SERVICIOS DE CONSUMO	24,458.39	22,012.55
	Total:	24,458.39	22,012.55
D223	CUIDADO DE ÁREAS NATURALES Y VIDA SILVESTRE		
53-0	BIENES Y SERVICIOS DE CONSUMO	14,550.00	13,095.00
	Total:	14,550.00	13,095.00
E611	ADMINISTRACIÓN GENERAL DE LA PROTECCIÓN AMBIENTAL		
51-0	GASTOS EN PERSONAL	59,359.90	63,627.03
51-1	GASTOS EN PERSONAL	99,568.28	124,198.02
53-0	BIENES Y SERVICIOS DE CONSUMO	34,652.85	31,187.56



REPÚBLICA DEL ECUADOR  
 MINISTERIO DE ECONOMÍA Y FINANZAS  
 PRESUPUESTO GENERAL DEL ESTADO - 2004

RESUMEN DEL PRESUPUESTO DEL GOBIERNO CENTRAL  
 AGREGADO POR SECTOR- INSTITUCION- UNIDAD EJECUTORA- GRUPO- FUENTE  
 EN DOLARES

	DESCRIPCION	INICIAL 2003	PRESUPUESTO 2004
<b>040</b>	<b>MINISTERIO DEL AMBIENTE</b>		
<b>0010</b>	<b>MIN. AMBIENTE - DISTRITO NAPO - PASTAZA</b>		
53-1	BIENES Y SERVICIOS DE CONSUMO	221.24	100.00
57-0	OTROS GASTOS CORRIENTES	100.00	100.00
	Total:	193,902.27	219,212.61
	<b>GASTOS</b>	<b>232,910.66</b>	<b>254,320.16</b>
<b>041</b>	<b>INSTITUTO NACIONAL GALAPAGOS -INGALA</b>		
<b>0000</b>	<b>INSTITUTO NACIONAL GALAPAGOS -INGALA</b>		
<b>INGRESOS</b>			
11-5	IMPUESTOS	581,362.33	582,000.00
14-1	VENTA DE BIENES Y SERVICIOS	110,872.00	136,872.00
15-0	APORTE FISCAL CORRIENTE	735,303.37	1,063,958.39
17-1	RENTAS DE INVERSIONES Y MULTAS	10,000.00	10,000.00
18-1	TRANSFERENCIAS Y DONACIONES CORRIENTES	62,452.00	77,081.67
28-1	TRANSFERENCIAS Y DONACIONES DE CAPITAL E INVERSION	114,112.00	128,216.24
	Total:	1,614,101.70	1,998,128.30
	<b>INGRESOS</b>	<b>1,614,101.70</b>	<b>1,998,128.30</b>
<b>GASTOS</b>			
<b>A114</b>	<b>ADMINISTRACIÓN, OPERACIÓN Y APOYO DEL GOBIERNO SECCIONAL</b>		
51-0	GASTOS EN PERSONAL	735,303.37	1,063,958.39
51-1	GASTOS EN PERSONAL	102,561.00	12,256.36
53-1	BIENES Y SERVICIOS DE CONSUMO	54,779.00	82,410.82
57-1	OTROS GASTOS CORRIENTES	19,392.00	31,000.00
58-1	TRANSFERENCIAS Y DONACIONES CORRIENTES	6,592.00	11,370.85
73-1	BIENES Y SERVICIOS PARA INVERSION	58,831.00	71,418.15
73-5	BIENES Y SERVICIOS PARA INVERSION	524,362.33	525,000.00
75-1	OBRAS PUBLICAS	44,081.00	49,529.41
78-5	TRANSFERENCIAS Y DONACIONES PARA INVERSION	57,000.00	57,000.00
84-1	BIENES DE LARGA DURACION	11,200.00	12,584.32



RESUMEN DEL PRESUPUESTO DEL GOBIERNO CENTRAL  
 AGREGADO POR SECTOR- INSTITUCION- UNIDAD EJECUTORA- GRUPO- FUENTE  
 EN DOLARES

	DESCRIPCION	INICIAL 2003	PRESUPUESTO 2004
041	INSTITUTO NACIONAL GALAPAGOS-INGALA		
0000	INSTITUTO NACIONAL GALAPAGOS-INGALA		
	Total:	1,614,101.70	1,916,828.30
A721	GASTOS DE LA DEUDA INTERNA		
96-1	AMORTIZACION DE LA DEUDA PUBLICA	0.00	81,300.00
	Total:	0.00	81,300.00
	<b>GASTOS</b>	<b>1,614,101.70</b>	<b>1,998,128.30</b>
042	PROGRAMA DE MANEJO DE RECURSOS COSTEROS		
0000	PROGRAMA DE MANEJO DE RECURSOS COSTEROS		
<b>INGRESOS</b>			
25-4	APORTE FISCAL DE CAPITAL	130,000.00	300,000.00
28-2	TRANSFERENCIAS Y DONACIONES DE CAPITAL E INVERSION	0.00	1,000,000.00
28-7	TRANSFERENCIAS Y DONACIONES DE CAPITAL E INVERSION	189,000.00	0.00
	Total:	319,000.00	1,300,000.00
	<b>INGRESOS</b>	<b>319,000.00</b>	<b>1,300,000.00</b>
<b>GASTOS</b>			
A622	CONTROL DE LOS RECURSOS PÚBLICOS		
75-2	OBRAS PUBLICAS	0.00	1,000,000.00
75-4	OBRAS PUBLICAS	130,000.00	300,000.00
75-7	OBRAS PUBLICAS	189,000.00	0.00
	Total:	319,000.00	1,300,000.00
	<b>GASTOS</b>	<b>319,000.00</b>	<b>1,300,000.00</b>

# PRESUPUESTO DEL GOBIERNO CENTRAL 2004

## CUADRO 2.3.6 AGREGADO POR:


- SECTOR/GRUPO
- UNIDAD EJECUTORA/GRUPO/FUENTE

## SECTOR 05 ASUNTOS INTERNOS

- 050 MINISTERIO DE GOBIERNO, CULTOS, POLICIA Y MUNICIPALIDADES
- 051 DIRECCION GENERAL DEL REGISTRO CIVIL, IDENTIFICACION Y CEDULACION
- 052 POLICIA NACIONAL
- 053 DIRECCION NACIONAL DE SEGURIDAD PUBLICA
- 054 CONSEJO NACIONAL DE REHABILITACION SOCIAL Y DIRECCION NACIONAL DE REHABILITACION SOCIAL
- 055 CONSEJO NACIONAL DE TRANSITO Y TRANSPORTE TERRESTRE
- 056 DIRECCION NACIONAL DE MIGRACION

**MINISTERIO DE ECONOMIA Y FINANZAS  
SUBSECRETARIA DE PRESUPUESTOS**





**POLITICAS DEL SECTOR:**

1. Propiciar el dialogo, concertación y participación de gobernantes y gobernados.
2. Asegurar la paz y la libertad ciudadana.
3. Procurar la inserción y por ende una mayor presencia de la Policía Nacional en la comunidad.
4. Mantener un eficiente y ágil registro de los ecuatorianos, residentes y extranjeros en el Territorio Nacional.
5. Vigilar el orden interno del país realizando controles de identificación ciudadana.
6. Controlar, prevenir e investigar el tráfico ilícito de estupefacientes e infracciones comunes, cometidos en contra de las personas y la propiedad privada.
7. Organizar y planificar el control del tránsito y transporte terrestre.
8. Cumplir con las directrices y programas de rehabilitación social integral.
9. Prevenir y reprimir la migración clandestina desde y hacia el país.

**OBJETIVOS DEL SECTOR:**

1. Mantener el régimen político del país a través del dialogo, concertación y participación de los diferentes actores sociales para lograr la gobernabilidad y el orden público.
2. Como organismo rector y orientador de la gestión política del gobierno, el dialogo y la concertación social serán elementos fundamentales para la solución de conflictos, garantizando el respeto a los derechos individuales y colectivos.
3. Mantener el registro de los hechos y actos relativos al estado civil de las personas residentes en el territorio de la República y de los Ecuatorianos residentes en el exterior, a través de la incorporación de sistemas administrativos y tecnológicos.
4. Mejorar la labor de la Policía Nacional a fin de controlar y reducir el incremento del auge delictivo en el país.
5. Promover y garantizar el respeto de los derechos humanos, ofreciendo protección y seguridad a los ciudadanos a través de un desempeño profesional de sus miembros, enmarcado en la ética, la moral y el respeto a las leyes en todos los actos de servicio que desempeñan sus miembros.
6. Garantizar a la sociedad una eficiente rehabilitación integral de los reclusos, con el propósito de procurar su inserción a la sociedad.
7. Reducir el margen de accidentes de tránsito en el ámbito nacional, concientizando a la niñez, juventud y sociedad sobre la educación vial, en busca del logro de niveles internacionales de seguridad en el tránsito terrestre.
8. Mejorar el control migratorio a través de un registro nacional eficiente del movimiento migratorio que permita cumplir las disposiciones tipificadas en la Ley de Migración y su Reglamento.

**BASE LEGAL:**

**MINISTERIO DE GOBIERNO, CULTOS, POLICIA Y MUNICIPALIDADES**

- D.L. O. 24/09/1898, TRANSFIERE FUNCIONES AL MINISTERIO DE LO INTERIOR R.O. 3 DEL 13-07-1925.  
A.M. 1386, 29/08/2000, TARIFAS POR SERVICIOS PRESTADOS POR EL MINISTERIO DE GOBIERNO.  
A.M. 5043, 28/11/1994, REGLAMENTO ORGANICO FUNCIONAL DEL MINISTERIO DE GOBIERNO.


**DIRECCION GENERAL DE REGISTRO CIVIL IDENTIFICACION Y CEDULACION**

- D.L., 25/10/1900, CREACION DEL ANTEPROYECTO DE LEY DE REGISTRO CIVIL, IDENTIFICACION Y CEDULACION.  
D.E., 25/09/2000, ESTABLECIMIENTO DE LAS TARIFAS POR LOS SERVICIOS QUE PRESTA LA DIRECCION DE REGISTRO CIVIL.  
DE. 143B- 16/04/2002. R.O. 315. 27/04/2001. REORGANIZACION DE LA DIRECCION GENERAL DE REGISTRO CIVIL, IDENTIFICACION Y CEDULACION.

**POLICIA NACIONAL**

- LEY 109, 24/07/1998, LEY ORGANICA DE LA POLICIA NACIONAL.  
A.M. 5043, 28/11/1994, REGLAMENTO ORGANICO FUNCIONAL DEL MINISTERIO DE GOBIERNO.

**CONSEJO NACIONAL DE REHABILITACION SOCIAL**



LEY 95 09/07/1982, CODIGO DE EJECUCION DE PENAS Y DE REHABILITACION SOCIAL.  
D.E. 1674, 30/07/2001, REGLAMENTO SUSTITUTIVO DEL REGLAMENTO GENERAL DE APLICACION DEL CODIGO E EJECUCION DE PENAS.

**DIRECCION NACIONAL DE REHABILITACION SOCIAL**

DSP 1053, 29/12/1970, SE CREA LA DIRECCION NACIONAL DE PRISIONES Y SE SUPRIMEN LOS PATRONATOS DE CARCELES.  
DSP 360-A, 26/02/1971, SE CREA EL TIMBRE DE REGENERACION PENITENCIARIA.  
DSP 858-859, 17/06/1971, SE CREA LA EMISION DEL TIMBRE Y SE IMPONE LA MULTA DEL 5% A LOS CHEQUES PROTESTADOS.  
DSP 1523, 08/01/1973, SE EXPIDE EL REGLAMENTO INTERNO DE LA DIRECCION NACIONAL DE REHABILITACION SOCIAL.  
DSP 2482, 22/05/1978, CAMBIO DE DENOMINACION POR DIRECCION NACIONAL DE REHABILITACION SOCIAL.  
LEY 95, 09/07/1982, CREACION DEL CODIGO DE EJECUCION DE PENAS Y REHABILITACION SOCIAL.  
DC 1385, 28/12/1982, EXPEDICION DEL REGLAMENTO GENERAL DE APLICACION DEL CODIGO DE EJECUCION DE PENAS Y REHABILITACION SOCIAL.  
LEY S/JN, 28/06/1996, LEY REFORMATORIA DEL CODIGO DE EJECUCION DE PENAS Y REHABILITACION SOCIAL.

**CONSEJO NACIONAL DE TRANSITO Y TRANSPORTE TERRESTRE**

LEY, 02/08/1996, LEY DE TRANSITO Y TRANSPORTE TERRESTRE.  
D.E. 505, 28/01/1997, REGLAMENTO A LA LEY DE TRANSITO Y TRANSPORTE TERRESTRE.

**DIRECCION NACIONAL DE TRANSITO Y TRANSPORTE TERRESTRE**

LEY, 02/08/1996, LEY DE TRANSITO Y TRANSPORTE TERRESTRE.  
D.E. 505, 28/01/1997, REGLAMENTO A LA LEY DE TRANSITO Y TRANSPORTE TERRESTRE.

**DIRECCION NACIONAL DE MIGRACION**

D.S. 1899, 71/12/30, LEY DE MIGRACION.  
D.S. 1900, 27/12/1971, PUBLICADO EN EL R.O. 382, 71/12/30, REGLAMENTO A LA LEY DE MIGRACION.  
A.M. 401, AUTORIZA INCREMENTO Y COSTO DE ESPECIES VALORADAS PARA PERMISOS DE SALIDA, MOVIMIENTOS MIGRATORIOS, CERTIFICADOS DE EMPADRONAMIENTO.  
A.M. 300, AUTORIZA INCREMENTO Y COSTO DE ESPECIES VALORADAS DE RECEPCION Y DESPACHO DE NAVES MARITIMAS.  
A.M. 83, AUTORIZA INCREMENTO Y COSTO DE ESPECIES VALORADAS DE CERTIFICADOS DE MOVIMIENTOS MIGRATORIOS Y LA CREACION DE LIBRETAS DE TRIPULANTE TERRESTRE.  
A.M. 111, 98/05/07, AUTORIZA INCREMENTO Y COSTO DE ESPECIES VALORADAS.  
A.M. 116,00/10/00, AUTORIZA INCREMENTO Y COSTO DE ESPECIES VALORADAS.

**RESUMEN DEL PRESUPUESTO DEL GOBIERNO CENTRAL**  
**AGREGADO POR SECTOR - GRUPOS**  
**EN US DOLARES**

CODIGO	GRUPO	INICIAL 2003	PRESUPUESTO 2004	VARIACION	
				ABSOLUTA	RELATIVA
05	ASUNTOS INTERNOS				
	<b>INGRESOS</b>				
13	TASAS Y CONTRIBUCIONES	54,195,079.25	58,469,854.33	4,274,785.08	7.89
14	VENTA DE BIENES Y SERVICIOS	8,127,370.25	6,213,610.53	-1,913,759.72	-23.55
15	APORTE FISCAL CORRIENTE	315,894,436.81	350,184,516.10	34,270,079.29	10.85
17	RENTAS DE INVERSIONES Y MULTAS	25,502,580.10	27,301,439.80	1,798,859.70	7.05
18	TRANSFERENCIAS Y DONACIONES CORRIENTES	12,224,838.42	9,764,451.26	-2,460,387.16	-20.13
19	OTROS INGRESOS	4,314,616.11	10,350,411.75	6,035,795.64	139.89
24	VENTA DE ACTIVOS DE LARGA DURACION	1,014,000.00	625,182.50	-388,817.50	-38.34
25	APORTE FISCAL DE CAPITAL	3,506,000.00	104,000.00	-3,402,000.00	-97.03
27	RECUPERACION DE INVERSIONES	0.00	47,003.00	47,003.00	



REPÚBLICA DEL ECUADOR  
MINISTERIO DE ECONOMÍA Y FINANZAS

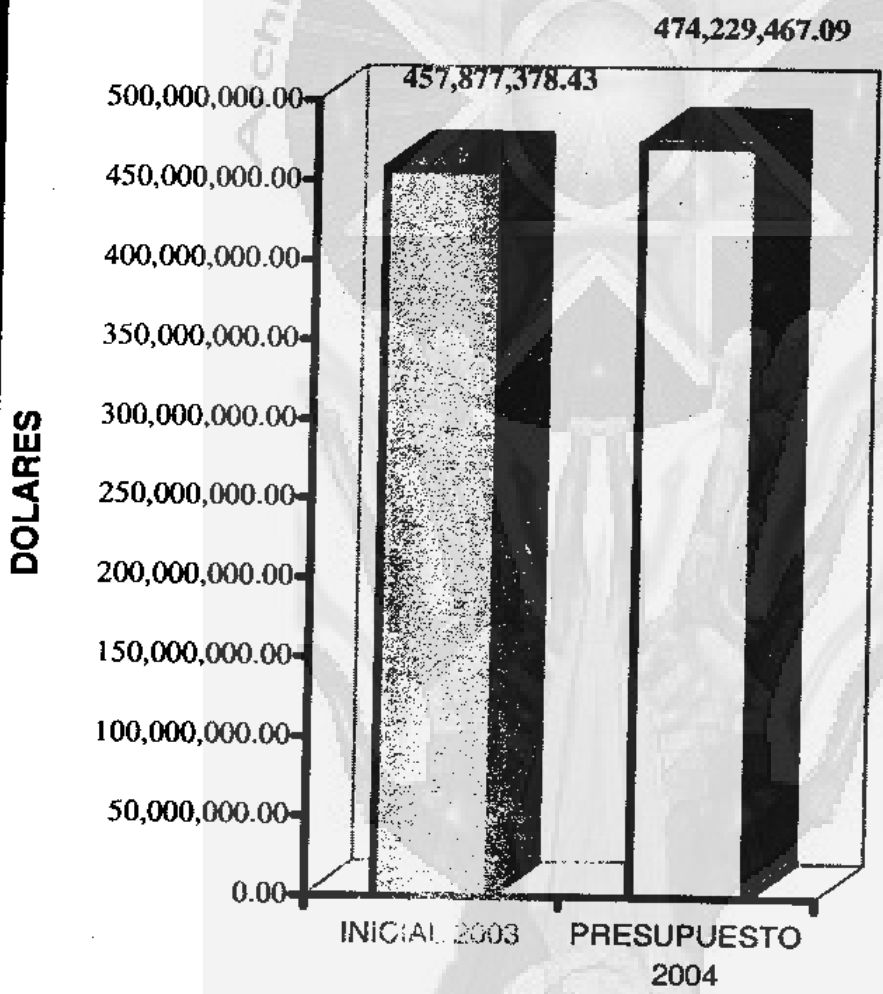
PRESUPUESTO GENERAL DEL ESTADO - 2004


RESUMEN DEL PRESUPUESTO DEL GOBIERNO CENTRAL  
AGREGADO POR SECTOR - GRUPOS  
EN US DOLARES

CODIGO	GRUPO	INICIAL 2003	PRESUPUESTO 2004	VARIACION	
				ABSOLUTA	RELATIVA
05	ASUNTOS INTERNOS				
<b>INGRESOS</b>					
28	TRANSFERENCIAS Y DONACIONES DE CAPITAL E INVERSION	32,798,457.49	9,829,393.34	-22,969,064.15	-70.03
37	SALDOS DISPONIBLES	300,000.00	1,359,594.48	1,059,594.48	353.20
<b>Total:</b>		<b>457,877,378.43</b>	<b>474,229,467.09</b>	<b>16,352,088.66</b>	<b>3.57</b>
<b>GASTOS</b>					
51	GASTOS EN PERSONAL	272,116,859.97	293,484,764.34	21,367,904.37	7.85
53	BIENES Y SERVICIOS DE CONSUMO	75,565,961.66	97,353,946.77	21,787,985.11	28.83
57	OTROS GASTOS CORRIENTES	3,634,111.04	3,243,611.92	-390,499.12	-10.75
58	TRANSFERENCIAS Y DONACIONES CORRIENTES	44,721,943.11	45,889,018.61	1,167,075.50	2.61
73	BIENES Y SERVICIOS PARA INVERSION	1,148,000.00	153,180.00	-994,820.00	-86.66
75	OBRA PUBLICAS	11,628,447.57	18,638,431.39	7,009,983.82	60.28
78	TRANSFERENCIAS Y DONACIONES PARA INVERSION	5,654,000.00	3,924,788.28	-1,729,211.72	-30.58
84	BIENES DE LARGA DURACION	25,342,597.59	11,541,725.78	-13,800,871.81	-54.46
96	AMORTIZACION DE LA DEUDA PUBLICA	2,000,000.00	0.00	-2,000,000.00	-100.00
97	PASIVO CIRCULANTE	16,065,457.49	0.00	-16,065,457.49	-100.00
<b>Total:</b>		<b>457,877,378.43</b>	<b>474,229,467.09</b>	<b>16,352,088.66</b>	<b>3.57</b>

ANALISIS LEGAL

# COMPARATIVO SECTOR ASUNTOS INTERNOS





RESUMEN DEL PRESUPUESTO DEL GOBIERNO CENTRAL  
AGREGADO POR SECTOR- INSTITUCION- UNIDAD EJECUTORA- GRUPO- FUENTE  
EN DOLARES

	DESCRIPCION	INICIAL 2003	PRESUPUESTO 2004
<b>05 ASUNTOS INTERNOS</b>			
<b>050</b>	<b>MINISTERIO DE GOBIERNO, CULTOS, POLICIA Y MUNICIPALIDADES</b>		
<b>0000</b>	<b>MINISTERIO DE GOBIERNO, CULTOS, POLICIA Y MUNICIPALIDADES</b>		
<b>INGRESOS</b>			
13-1	TASAS Y CONTRIBUCIONES	2,729,423.00	4,201,492.17
15-0	APORTE FISCAL CORRIENTE	18,738,587.65	18,093,632.89
25-0	APORTE FISCAL DE CAPITAL	1,000,000.00	0.00
25-4	APORTE FISCAL DE CAPITAL	0.00	98,000.00
28-3	TRANSFERENCIAS Y DONACIONES DE CAPITAL E INVERSION	261,000.00	504,605.06
37-1	SALDOS DISPONIBLES	0.00	50,000.00
	Total :	22,729,010.65	22,947,730.12
	<b>INGRESOS</b>	<b>22,729,010.65</b>	<b>22,947,730.12</b>
<b>GASTOS</b>			
<b>A114</b>	<b>ADMINISTRACIÓN, OPERACIÓN Y APOYO DEL GOBIERNO SECCIONAL</b>		
51-0	GASTOS EN PERSONAL	16,297,800.80	15,012,444.56
51-1	GASTOS EN PERSONAL	520,715.00	2,227,553.09
53-0	BIENES Y SERVICIOS DE CONSUMO	563,369.98	507,734.01
53-1	BIENES Y SERVICIOS DE CONSUMO	751,664.00	778,664.00
57-0	OTROS GASTOS CORRIENTES	2,795.34	2,515.81
57-1	OTROS GASTOS CORRIENTES	83,188.80	83,188.00
84-1	BIENES DE LARGA DURACION	350,070.00	105,000.00
	Total :	18,569,603.92	18,717,099.47
<b>C611</b>	<b>ADMINISTRACIÓN GENERAL DEL ORDEN PÚBLICO Y SEGURIDAD</b>		
51-0	GASTOS EN PERSONAL	1,197,713.29	1,293,557.41
51-1	GASTOS EN PERSONAL	270,590.10	282,634.52
53-0	BIENES Y SERVICIOS DE CONSUMO	454,257.74	1,056,564.78
53-1	BIENES Y SERVICIOS DE CONSUMO	372,445.10	372,445.10
57-0	OTROS GASTOS CORRIENTES	18,012.90	16,211.61
57-1	OTROS GASTOS CORRIENTES	186,826.00	186,826.00
58-1	TRANSFERENCIAS Y DONACIONES CORRIENTES		21,257.46
84-1	BIENES DE LARGA DURACION	190,000.00	190,000.00



**REPÚBLICA DEL ECUADOR**  
**MINISTERIO DE ECONOMÍA Y FINANZAS**  
**PRESUPUESTO GENERAL DEL ESTADO - 2004**

**RESUMEN DEL PRESUPUESTO DEL GOBIERNO CENTRAL**  
**AGREGADO POR SECTOR- INSTITUCION- UNIDAD EJECUTORA- GRUPO- FUENTE**  
**EN DOLARES**


	DESCRIPCION	INICIAL 2003	PRESUPUESTO 2004
<b>050</b>	<b>MINISTERIO DE GOBIERNO, CULTOS, POLICIA Y MUNICIPALIDADES</b>		
<b>0000</b>	<b>MINISTERIO DE GOBIERNO, CULTOS, POLICIA Y MUNICIPALIDADES</b>		
	<b>Total :</b>	<b>2,689,845.13</b>	<b>3,419,496.88</b>
<b>C612</b>	<b>COORDINACIÓN SECTORIAL DE ORDEN PÚBLICO Y SEGURIDAD</b>		
<b>58-0</b>	<b>TRANSFERENCIAS Y DONACIONES CORRIENTES</b>	<b>131,998.94</b>	<b>131,998.94</b>
<b>73-0</b>	<b>BIENES Y SERVICIOS PARA INVERSION</b>	<b>1,000,000.00</b>	<b>0.00</b>
<b>75-3</b>	<b>OBRAS PUBLICAS</b>	<b>261,000.80</b>	<b>504,605.06</b>
<b>75-4</b>	<b>OBRAS PUBLICAS</b>		<b>98,000.00</b>
	<b>Total :</b>	<b>1,392,998.94</b>	<b>734,604.00</b>
<b>C613</b>	<b>RECLAMACIONES TERRITORIALES SOBRE LÍMITES INTERNOS</b>		
<b>51-0</b>	<b>GASTOS EN PERSONAL</b>	<b>57,935.11</b>	<b>59,426.58</b>
<b>53-0</b>	<b>BIENES Y SERVICIOS DE CONSUMO</b>	<b>14,703.55</b>	<b>13,179.19</b>
<b>57-1</b>	<b>OTROS GASTOS CORRIENTES</b>	<b>3,924.00</b>	<b>3,924.00</b>
	<b>Total :</b>	<b>76,562.66</b>	<b>76,529.77</b>
	<b>GASTOS</b>	<b>22,729,010.05</b>	<b>22,947,730.12</b>
<b>051</b>	<b>DIRECCION GENERAL DE REGISTRO CIVIL, IDENTIFICACION Y CEDULACION</b>		
<b>0000</b>	<b>DIRECCION GENERAL DE REGISTRO CIVIL, IDENTIFICACION Y CEDULACION</b>		
<b>INGRESOS</b>			
<b>13-1</b>	<b>TASAS Y CONTRIBUCIONES</b>	<b>12,787,000.00</b>	<b>14,329,775.26</b>
	<b>Total :</b>	<b>12,787,000.00</b>	<b>14,329,775.26</b>
	<b>INGRESOS</b>	<b>12,787,000.00</b>	<b>14,329,775.26</b>



REPÚBLICA DEL ECUADOR  
 MINISTERIO DE ECONOMÍA Y FINANZAS  
 PRESUPUESTO GENERAL DEL ESTADO 2004

RESUMEN DEL PRESUPUESTO DEL GOBIERNO CENTRAL  
 AGREGADO POR SECTOR- INSTITUCION- UNIDAD EJECUTORA- GRUPO- FUENTE  
 EN DOLARES


	DESCRIPCION	INICIAL 2003	PRESUPUESTO 2004
051	DIRECCION GENERAL DE REGISTRO CIVIL, IDENTIFICACION Y CEDULACION		
0000	DIRECCION GENERAL DE REGISTRO CIVIL, IDENTIFICACION Y CEDULACION		
<b>GASTOS</b>			
A323	CENSOS, ESTADÍSTICAS Y REGISTROS POBLACIONALES		
51-1	GASTOS EN PERSONAL	7,918,474.28	7,562,549.92
53-1	BIENES Y SERVICIOS DE CONSUMO	3,119,433.00	3,228,613.17
58-1	TRANSFERENCIAS Y DONACIONES CORRIENTES		76,267.54
73-1	BIENES Y SERVICIOS PARA INVERSION	148,000.00	153,180.00
75-1	OBRAS PUBLICAS	1,051,088.39	2,739,910.15
84-1	BIENES DE LARGA DURACION	550,004.33	569,254.48
	Total:	12,787,000.00	14,329,775.26
	<b>GASTOS</b>	<b>12,787,000.00</b>	<b>14,329,775.26</b>
052	POLICIA NACIONAL		
0000	POLICIA NACIONAL		
<b>INGRESOS</b>			
13-1	TASAS Y CONTRIBUCIONES	6,383,272.25	6,353,366.90
14-1	VENTA DE BIENES Y SERVICIOS	7,974,309.25	6,060,549.53
15-0	APORTE FISCAL CORRIENTE	296,445,489.27	331,316,883.21
17-1	RENTAS DE INVERSIONES Y MULTAS	503,698.29	155,983.00
18-1	TRANSFERENCIAS Y DONACIONES CORRIENTES	8,631,423.72	4,506,908.26
18-5	TRANSFERENCIAS Y DONACIONES CORRIENTES	0.00	3,000.00
19-1	OTROS INGRESOS	265,299.11	7,446,750.79
24-1	VENTA DE ACTIVOS DE LARGA DURACION	964,000.00	561,100.00
25-0	APORTE FISCAL DE CAPITAL	2,500,000.00	0.00
27-1	RECUPERACION DE INVERSIONES	0.00	47,003.00
28-2	TRANSFERENCIAS Y DONACIONES DE CAPITAL E INVERSION	10,818,000.00	5,400,000.00
28-3	TRANSFERENCIAS Y DONACIONES DE CAPITAL E INVERSION	16,065,457.49	0.00
	Total:	350,550,949.38	361,851,545.69
	<b>INGRESOS</b>	<b>350,550,949.38</b>	<b>361,851,545.69</b>



RESUMEN DEL PRESUPUESTO DEL GOBIERNO CENTRAL  
 AGREGADO POR SECTOR- INSTITUCION- UNIDAD EJECUTORA- GRUPO- FUENTE  
 EN DOLARES


	DESCRIPCION	INICIAL 2003	PRESUPUESTO 2004
052	POLICIA NACIONAL		
0000	POLICIA NACIONAL		
<b>GASTOS</b>			
C112	OPERACIONES PARA LA SEGURIDAD Y PROTECCIÓN INTERNA		
51-0	GASTOS EN PERSONAL	228,680,975.02	250,356,063.05
51-1	GASTOS EN PERSONAL	85,920.00	85,920.00
53-0	BIENES Y SERVICIOS DE CONSUMO	32,895,597.75	46,703,429.46
53-1	BIENES Y SERVICIOS DE CONSUMO	13,273,615.31	17,980,968.88
53-5	BIENES Y SERVICIOS DE CONSUMO		3,000.00
57-0	OTROS GASTOS CORRIENTES	1,740,000.00	1,740,000.00
57-1	OTROS GASTOS CORRIENTES	918,224.00	100,000.00
58-0	TRANSFERENCIAS Y DONACIONES CORRIENTES	33,128,916.50	32,517,390.70
58-1	TRANSFERENCIAS Y DONACIONES CORRIENTES	3,273,226.32	3,857,998.30
75-2	OBRAS PUBLICAS	1,790,000.00	4,900,000.00
84-0	BIENES DE LARGA DURACION	2,500,000.00	0.00
84-1	BIENES DE LARGA DURACION	7,171,016.99	3,106,775.30
84-2	BIENES DE LARGA DURACION	9,028,000.00	500,000.00
97-3	PASIVO CIRCULANTE	16,065,457.49	0.00
	Total :	350,550,949.38	361,851,545.69
	<b>GASTOS</b>	<b>350,550,949.38</b>	<b>361,851,545.69</b>
0001	DIRECCION NACIONAL DE INVESTIGACIONES		
<b>INGRESOS</b>			
13-1	TASAS Y CONTRIBUCIONES	3,200,000.00	4,500,000.00
19-1	OTROS INGRESOS	1,000,000.00	2,500,000.00
	Total :	4,200,000.00	7,000,000.00
	<b>INGRESOS</b>	<b>4,200,000.00</b>	<b>7,000,000.00</b>






**RESUMEN DEL PRESUPUESTO DEL GOBIERNO CENTRAL**  
**AGREGADO POR SECTOR- INSTITUCION- UNIDAD EJECUTORA- GRUPO- FUENTE**  
**EN DOLARES**

	DESCRIPCION	INICIAL 2003	PRESUPUESTO 2004
<b>052</b>	<b>POLICIA NACIONAL</b>		
<b>0001</b>	<b>DIRECCION NACIONAL DE INVESTIGACIONES</b>		
<b>GASTOS</b>			
<b>C112</b>	<b>OPERACIONES PARA LA SEGURIDAD Y PROTECCIÓN INTERNA</b>		
53-1	BIENES Y SERVICIOS DE CONSUMO	2,240,000.00	4,350,000.00
57-1	OTROS GASTOS CORRIENTES	110,000.00	200,000.00
58-1	TRANSFERENCIAS Y DONACIONES CORRIENTES	1,140,000.00	0.00
84-1	BIENES DE LARGA DURACION	710,000.00	2,450,000.00
	Total:	4,200,000.00	7,000,000.00
	<b>GASTOS</b>	<b>4,200,000.00</b>	<b>7,000,000.00</b>
<b>053</b>	<b>DIRECCION NACIONAL DE SEGURIDAD PUBLICA.</b>		
<b>0000</b>	<b>DIRECCION NACIONAL DE SEGURIDAD PUBLICA.</b>		
<b>INGRESOS</b>			
15-0	APORTE FISCAL CORRIENTE	710,359.89	754,000.00
25-0	APORTE FISCAL DE CAPITAL	6,000.00	6,000.00
	Total:	716,359.89	760,000.00
	<b>INGRESOS</b>	<b>716,359.89</b>	<b>760,000.00</b>
<b>GASTOS</b>			
<b>C112</b>	<b>OPERACIONES PARA LA SEGURIDAD Y PROTECCIÓN INTERNA</b>		
51-0	GASTOS EN PERSONAL	684,502.53	728,598.82
53-0	BIENES Y SERVICIOS DE CONSUMO	25,857.36	25,401.18
84-0	BIENES DE LARGA DURACION	6,000.00	6,000.00
	Total:	716,359.89	760,000.00
	<b>GASTOS</b>	<b>716,359.89</b>	<b>760,000.00</b>
<b>054</b>	<b>CONSEJO NACIONAL DE REHABILITACION SOCIAL Y DIRECCION NACIONAL DE REHABILITACION SOCIAL</b>		
<b>0000</b>	<b>CONSEJO NACIONAL DE REHABILITACION SOCIAL Y DIRECCION NACIONAL DE REHABILITACION SOCIAL</b>		



RESUMEN DEL PRESUPUESTO DEL GOBIERNO CENTRAL  
AGREGADO POR SECTOR- INSTITUCION- UNIDAD EJECUTORA- GRUPO- FUENTE  
EN DOLARES

	DESCRIPCION	INICIAL 2003	PRESUPUESTO 2004
054	CONSEJO NACIONAL DE REHABILITACION SOCIAL Y DIRECCION NACIONAL DE REHABILITACION SOCIAL		
0000	CONSEJO NACIONAL DE REHABILITACION SOCIAL Y DIRECCION NACIONAL DE REHABILITACION SOCIAL		
<b>INGRESOS</b>			
13-1	TASAS Y CONTRIBUCIONES	3,500.00	3,500.00
17-1	RENTAS DE INVERSIONES Y MULTAS	2,000,000.00	2,053,182.50
17-5	RENTAS DE INVERSIONES Y MULTAS	21,360,977.81	23,623,958.30
18-1	TRANSFERENCIAS Y DONACIONES CORRIENTES	500.00	500.00
19-1	OTROS INGRESOS	2,839,117.00	192,960.96
24-1	VENTA DE ACTIVOS DE LARGA DURACION	0.00	14,082.50
28-3	TRANSFERENCIAS Y DONACIONES DE CAPITAL E INVERSION	521,000.00	54,688.28
37-1	SALDOS DISPONIBLES	0.00	709,594.48
	Total:	26,725,094.81	26,652,467.02
	<b>INGRESOS</b>	<b>26,725,094.81</b>	<b>26,652,467.02</b>
<b>GASTOS</b>			
0411	ADMINISTRACIÓN GENERAL DE LA REHABILITACIÓN SOCIAL		
51-5	GASTOS EN PERSONAL	11,990,294.00	10,914,227.33
53-1	BIENES Y SERVICIOS DE CONSUMO	3,412,890.00	1,924,374.06
53-5	BIENES Y SERVICIOS DE CONSUMO	9,032,859.50	7,924,445.00
57-1	OTROS GASTOS CORRIENTES	120,000.00	124,806.50
57-5	OTROS GASTOS CORRIENTES	0.00	300,000.00
58-1	TRANSFERENCIAS Y DONACIONES CORRIENTES	100,000.00	15,043.88
58-5	TRANSFERENCIAS Y DONACIONES CORRIENTES	0.00	228,119.79
75-5	OBRAS PUBLICAS	337,824.31	4,257,166.18
78-3	TRANSFERENCIAS Y DONACIONES PARA INVERSION	521,000.00	54,688.28
84-1	BIENES DE LARGA DURACION	1,210,227.00	909,596.00
	Total:	26,725,094.81	26,652,467.02
	<b>GASTOS</b>	<b>26,725,094.81</b>	<b>26,652,467.02</b>
055	CONSEJO NACIONAL DE TRANSITO Y TRANSPORTE TERRESTRE		
0000	CONSEJO NACIONAL DE TRANSITO Y TRANSPORTE TERRESTRE		




## RESUMEN DEL PRESUPUESTO DEL GOBIERNO CENTRAL

AGREGADO POR SECTOR- INSTITUCION- UNIDAD EJECUTORA- GRUPO- FUENTE

EN DOLARES

	DESCRIPCION	INICIAL 2003	PRESUPUESTO 2004
055	CONSEJO NACIONAL DE TRANSITO Y TRANSPORTE TERRESTRE		
0000	CONSEJO NACIONAL DE TRANSITO Y TRANSPORTE TERRESTRE		
<b>INGRESOS</b>			
18-1	TRANSFERENCIAS Y DONACIONES CORRIENTES	3,592,914.70	5,254,042.00
28-1	TRANSFERENCIAS Y DONACIONES DE CAPITAL E INVERSION	5,133,000.00	3,870,100.00
37-1	SALDOS DISPONIBLES	300,000.00	600,000.00
	Total:	9,025,914.70	9,724,142.00
	<b>INGRESOS</b>	<b>9,025,914.70</b>	<b>9,724,142.00</b>
<b>GASTOS</b>			
C114	OPERACIONES DE LA POLICIA DE TRANSITO		
51-1	GASTOS EN PERSONAL	2,185,518.62	2,334,258.38
53-1	BIENES Y SERVICIOS DE CONSUMO	1,557,009.43	3,104,783.62
57-1	OTROS GASTOS CORRIENTES	100,000.00	115,000.00
58-1	TRANSFERENCIAS Y DONACIONES CORRIENTES	50,386.65	0.00
75-1	OBRAS PUBLICAS	5,000,000.00	3,665,000.00
84-1	BIENES DE LARGA DURACION	133,000.00	505,100.00
	Total:	9,025,914.70	9,724,142.00
	<b>GASTOS</b>	<b>9,025,914.70</b>	<b>9,724,142.00</b>
0001	DIRECCION NACIONAL DE TRANSITO Y TRANSPORTE TERRESTRE		
<b>INGRESOS</b>			
13-1	TASAS Y CONTRIBUCIONES	26,626,884.00	26,370,230.00
14-1	VENTA DE BIENES Y SERVICIOS	153,061.00	153,061.00
17-1	RENTAS DE INVERSIONES Y MULTAS	1,607,904.00	1,435,316.00
19-1	OTROS INGRESOS	205,200.00	205,200.00
24-1	VENTA DE ACTIVOS DE LARGA DURACION	50,000.00	50,000.00
	Total:	28,643,049.00	28,213,807.00
	<b>INGRESOS</b>	<b>28,643,049.00</b>	<b>28,213,807.00</b>



RESUMEN DEL PRESUPUESTO DEL GOBIERNO CENTRAL  
 AGREGADO POR SECTOR- INSTITUCION- UNIDAD EJECUTORA- GRUPO- FUENTE  
 EN DOLARES

	DESCRIPCION	INICIAL 2003	PRESUPUESTO 2004
055	CONSEJO NACIONAL DE TRANSITO Y TRANSPORTE TERRESTRE		
0001	DIRECCION NACIONAL DE TRANSITO Y TRANSPORTE TERRESTRE		
<b>GASTOS</b>			
C114	OPERACIONES DE LA POLICIA DE TRANSITO		
51-1	GASTOS EN PERSONAL	2,113,893.97	2,492,497.97
53-1	BIENES Y SERVICIOS DE CONSUMO	6,641,043.80	8,043,017.03
57-1	OTROS GASTOS CORRIENTES	320,000.00	340,000.00
58-1	TRANSFERENCIAS Y DONACIONES CORRIENTES	8,884,914.70	9,028,442.00
75-1	OBRAS PUBLICAS	2,687,846.53	1,864,750.00
78-1	TRANSFERENCIAS Y DONACIONES PARA INVERSION	5,133,000.00	3,870,100.00
84-1	BIENES DE LARGA DURACION	2,862,350.00	2,575,000.00
96-1	AMORTIZACION DE LA DEUDA PUBLICA	2,000,000.00	0.00
	Total:	28,643,049.00	28,213,807.00
<b>GASTOS</b>		<b>28,643,049.00</b>	<b>28,213,807.00</b>
056	DIRECCION NACIONAL DE MIGRACION		
0000	DIRECCION NACIONAL DE MIGRACION		
<b>INGRESOS</b>			
1			
13-1	TASAS Y CONTRIBUCIONES	2,485,000.00	2,711,500.00
17-1	RENTAS DE INVERSIONES Y MULTAS	30,000.00	33,000.00
19-1	OTROS INGRESOS	5,000.00	5,500.00
	Total:	2,500,000.00	2,750,000.00
<b>INGRESOS</b>		<b>2,500,000.00</b>	<b>2,750,000.00</b>
C113	OPERACIONES DE LA POLICIA DE MIGRACION		
51-1	GASTOS EN PERSONAL	112,527.25	135,032.71
53-1	BIENES Y SERVICIOS DE CONSUMO	1,211,215.14	1,337,327.29
57-1	OTROS GASTOS CORRIENTES	31,140.00	31,140.00
58-1	TRANSFERENCIAS Y DONACIONES CORRIENTES	12,500.00	12,500.00
75-1	OBRAS PUBLICAS	500,688.34	609,000.00
84-1	BIENES DE LARGA DURACION	631,929.27	625,000.00
	Total:	2,500,000.00	2,750,000.00
<b>GASTOS</b>		<b>2,500,000.00</b>	<b>2,750,000.00</b>

# PRESUPUESTO DEL GOBIERNO CENTRAL 2004

CUADRO 2.3.7  
AGREGADO POR:

- SECTOR/GRUPO
- UNIDAD EJECUTORA/GRUPO/FUENTE

## SECTOR 06 DEFENSA NACIONAL

- 070 MINISTERIO DE DEFENSA NACIONAL
- 071 CONSEJO DE SEGURIDAD NACIONAL (COSENA)

ANALISIS LEGAL

MINISTERIO DE ECONOMIA Y FINANZAS  
SUBSECRETARIA DE PRESUPUESTOS



REPÚBLICA DEL ECUADOR  
MINISTERIO DE ECONOMÍA Y FINANZAS  
FUNDACIÓN GENERAL DEL ESTADO - FGE

**POLÍTICAS DEL SECTOR:**

1. Fortalecer el poder militar de las Fuerzas Armadas;
2. Mantener la integridad e independencia del Estado;
3. Garantizar el ordenamiento jurídico del Estado;
4. Defender la constitucionalidad y el sistema democrático vigente en el país.
5. Precautelar la paz interna del país.
6. Participar en proyectos y programas de apoyo a la comunidad, protección del ambiente y de mejoramiento de la calidad de vida.
7. Propender a establecer una organización moderna y dinámica, sustentada en los principios de mejoramiento continuo.
8. Desarrollar procesos adecuados de investigación, desarrollo y adquisición de nuevas tecnologías.
9. Recomendar políticas de seguridad nacional basadas en el respeto a las leyes y a los derechos y garantías constitucionales.
10. Asesorar al Presidente de la República en materia de seguridad para la toma de decisiones.

**OBJETIVOS DEL SECTOR:**

1. Mantener el territorio nacional inalienable e irreductible;
2. Contrarrestar la acción de la guerrilla y grupos subversivos;
3. Controlar y neutralizar las acciones que producen caos social, político y económico.
4. Impulsar un marco legal, moderno, ágil, actualizado, justo y equitativo.
5. Rediseño estructural de las Fuerzas Armadas y redistribución territorial.
6. Propender a ofrecer un eficiente sistema de seguridad social, salud y desarrollo humano para los miembros de las FF.AA.
7. Asesorar en forma permanente, oportuna y confiable en materia de seguridad y defensa del país.
8. Contrarrestar los factores adversos.
9. Fortalecer la unidad nacional asegurando el respeto a los derechos fundamentales del hombre y de la mujer.
10. Vetar por el cumplimiento de las políticas de seguridad nacional para la consecución de los objetivos nacionales permanentes.

**BASE LEGAL:**

**MINISTERIO DE DEFENSA NACIONAL**

**CONSTITUCION POLITICA DE LA REPUBLICA DEL ECUADOR**

D.S. 275, 09/10/1979, CODIFICACION DE LA LEY DE SEGURIDAD NACIONAL

D.E. 2264, 14/03/1991, REGLAMENTO GENERAL A LA LEY DE SEGURIDAD NACIONAL

LEY 109, 28/09/1990, LEY ORGANICA DE LAS FUERZAS ARMADAS

LEY 118, 10/04/1991, RD.660, 10/04/1991, LEY DE PERSONAL DE LAS FUERZAS ARMADAS.

DSP, 2686.13, 17/08/1978, RD.643, 04/08/1978 DE CARTOGRAFIA NACIONAL.

DSP 2027, 09/12/1997, RD. 468, 19/12/1977 CREACION DEL CLIRSEN.

LEY 169, 30/07/1992, RD.995, 07/08/1992 LEY DEL INSTITUTO DE SEGURIDAD SOCIAL DE FF.AA.

DSP 1406, 08/12/1973, RD. 460, 26/12/1972, CONVENIO ENTRE GOBIERNO Y EL IPCH.

**CONSEJO DE SEGURIDAD NACIONAL COSENA**

D.S. 275, 09/10/1979, LEY DE SEGURIDAD NACIONAL

D.E. 2264, 14/03/1991, REGLAMENTO GENERAL A LA LEY DE SEGURIDAD NACIONAL

LEY 109, 28/09/1990, LEY ORGANICA DE LAS FUERZAS ARMADAS



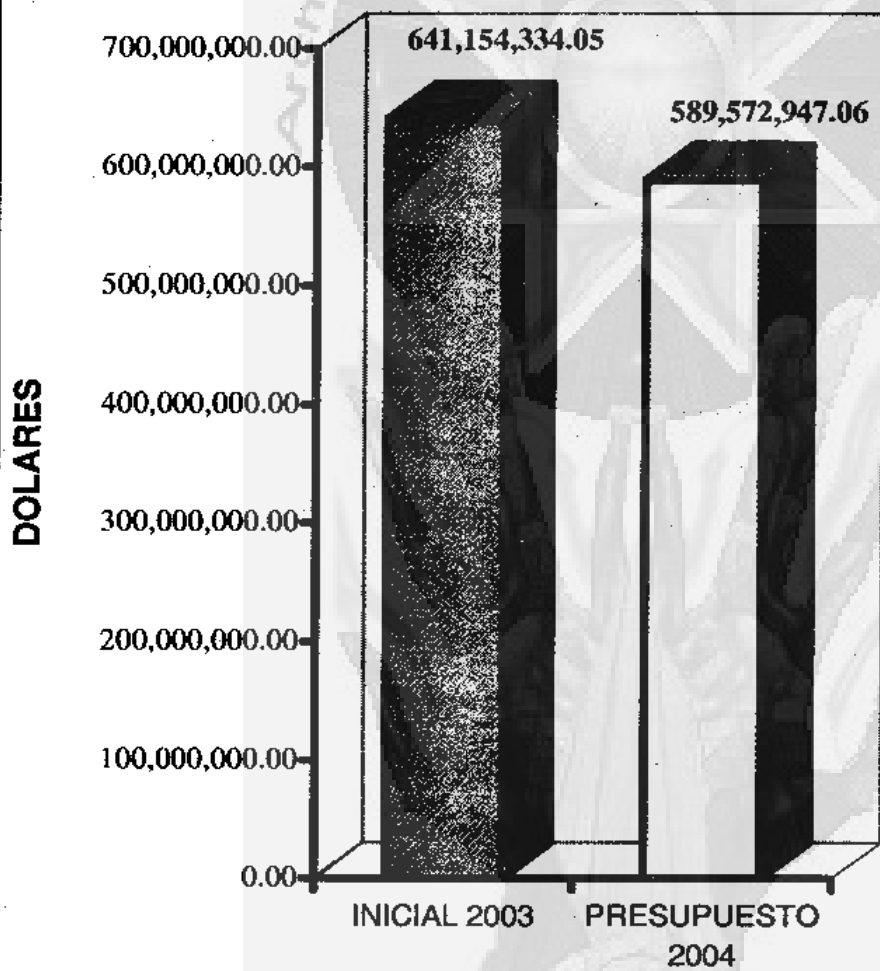
REPÚBLICA DEL ECUADOR  
 MINISTERIO DE ECONOMÍA Y FINANZAS  
 PRESUPUESTO GENERAL DEL ESTADO - 2004

RESUMEN DEL PRESUPUESTO DEL GOBIERNO CENTRAL  
 AGREGADO POR SECTOR - GRUPOS  
 EN US DOLARES


CODIGO	GRUPO	INICIAL 2003	PRESUPUESTO 2004	VARIACION	
				ABSOLUTA	RELATIVA
<b>06</b>	<b>DEFENSA NACIONAL</b>				
<b>INGRESOS</b>					
13	TASAS Y CONTRIBUCIONES	25,070,670.17	46,760,703.10	21,690,032.93	86.52
14	VENTA DE BIENES Y SERVICIOS	24,413,372.13	15,843,051.52	-8,570,320.61	-35.11
15	APORTE FISCAL CORRIENTE	447,407,670.18	506,095,401.93	58,687,731.75	13.12
17	RENTAS DE INVERSIONES Y MULTAS	7,359,175.39	9,572,793.35	2,213,617.96	30.08
18	TRANSFERENCIAS Y DONACIONES CORRIENTES	30,700.00	24,600.00	-6,700.00	-21.82
19	OTROS INGRESOS	538,840.42	717,279.16	178,438.74	33.12
24	VENTA DE ACTIVOS DE LARGA DURACION	2,659,413.27	546,950.00	-2,112,463.27	-79.43
25	APORTE FISCAL DE CAPITAL	3,356,940.00	111,340.00	-3,245,600.00	-96.68
27	RECUPERACION DE INVERSIONES	5,003,552.49	1,591,428.00	-3,412,124.49	-68.19
28	TRANSFERENCIAS Y DONACIONES DE CAPITAL E INVERSION	125,314,000.00	8,310,000.00	-117,004,000.00	-93.37
<b>Total:</b>		<b>641,154,334.05</b>	<b>589,572,947.06</b>	<b>-51,581,386.99</b>	<b>-8.05</b>
<b>GASTOS</b>					
51	GASTOS EN PERSONAL	397,705,959.13	421,781,003.70	24,075,044.57	6.05
53	BIENES Y SERVICIOS DE CONSUMO	72,075,176.96	87,985,359.78	15,910,182.82	22.07
57	OTROS GASTOS CORRIENTES	625,707.40	3,940,220.36	3,314,512.96	529.72
58	TRANSFERENCIAS Y DONACIONES CORRIENTES	29,761,904.00	62,461,370.00	32,699,466.00	109.87
73	BIENES Y SERVICIOS PARA INVERSION	500,000.00	10,000.00	-490,000.00	-98.00
75	OBRAS PUBLICAS	3,547,844.51	1,500,000.00	-2,047,844.51	-57.72
84	BIENES DE LARGA DURACION	15,529,732.05	11,894,993.22	-3,634,738.83	-23.41
96	AMORTIZACION DE LA DEUDA PUBLICA	121,408,010.00	0.00	-121,408,010.00	-100.00
<b>Total:</b>		<b>641,154,334.05</b>	<b>589,572,947.06</b>	<b>-51,581,386.99</b>	<b>-8.05</b>

ANALISIS LEGAL

## COMPARATIVO SECTOR DEFENSA NACIONAL







RESUMEN DEL PRESUPUESTO DEL GOBIERNO CENTRAL  
AGREGADO POR SECTOR- INSTITUCION- UNIDAD EJECUTORA- GRUPO- FUENTE  
EN DOLARES


	DESCRIPCION	INICIAL 2003	PRESUPUESTO 2004
<b>06 DEFENSA NACIONAL</b>			
<b>070</b>	<b>MINISTERIO DE DEFENSA NACIONAL</b>		
<b>0000</b>	<b>MINISTERIO DE DEFENSA NACIONAL</b>		
<b>INGRESOS</b>			
13-1	TASAS Y CONTRIBUCIONES	25,010,900.17	46,664,703.10
14-1	VENTA DE BIENES Y SERVICIOS	24,413,372.13	15,843,051.52
15-0	APORTE FISCAL CORRIENTE	444,844,847.59	503,374,671.00
17-1	RENTAS DE INVERSIONES Y MULTAS	7,358,375.39	9,572,393.35
18-1	TRANSFERENCIAS Y DONACIONES CORRIENTES	30,700.00	24,000.00
19-1	OTROS INGRESOS	538,840.42	716,279.16
24-1	VENTA DE ACTIVOS DE LARGA DURACION	2,659,413.27	546,950.00
25-0	APORTE FISCAL DE CAPITAL	3,345,600.00	100,000.00
27-1	RECUPERACION DE INVERSIONES	5,003,552.49	1,591,428.00
28-2	TRANSFERENCIAS Y DONACIONES DE CAPITAL E INVERSION	7,200,000.00	8,300,000.00
28-3	TRANSFERENCIAS Y DONACIONES DE CAPITAL E INVERSION	118,114,000.00	0.00
	Total:	838,519,601.46	586,733,476.13
	<b>INGRESOS</b>	<b>838,519,601.46</b>	<b>586,733,476.13</b>
<b>GASTOS</b>			
<b>B111</b>	<b>ADMINISTRACIÓN DE LA DEFENSA MILITAR</b>		
51-0	GASTOS EN PERSONAL	387,839,161.00	402,428,025.00
51-1	GASTOS EN PERSONAL	3,884,125.26	12,123,310.35
53-0	BIENES Y SERVICIOS DE CONSUMO	17,795,640.00	19,795,640.00
53-1	BIENES Y SERVICIOS DE CONSUMO	26,549,809.88	32,913,161.48
57-1	OTROS GASTOS CORRIENTES	566,330.74	3,881,373.08
58-1	TRANSFERENCIAS Y DONACIONES CORRIENTES	755,984.00	0.00
75-1	OBRAS PUBLICAS	2,302,244.51	0.00
84-1	BIENES DE LARGA DURACION	6,312,392.05	4,983,653.22
96-1	AMORTIZACION DE LA DEUDA PUBLICA	1,294,010.00	0.00
	Total:	447,299,677.44	476,125,163.13
<b>B511</b>	<b>ADMINISTRACIÓN DE LA SEGURIDAD NACIONAL</b>		
53-0	BIENES Y SERVICIOS DE CONSUMO	6,085,110.70	0.00



REPÚBLICA DEL CHILE  
 MINISTERIO DE ECONOMÍA Y FINANZAS  
 PRESUPUESTO GENERAL DEL ESTADO - 2004

RESUMEN DEL PRESUPUESTO DEL GOBIERNO CENTRAL  
 AGREGADO POR SECTOR- INSTITUCION- UNIDAD EJECUTORA- GRUPO- FUENTE  
 EN DOLARES

	DESCRIPCION	INICIAL 2003	PRESUPUESTO 2004
070	MINISTERIO DE DEFENSA NACIONAL		
0000	MINISTERIO DE DEFENSA NACIONAL		
84-0	BIENES DE LARGA DURACION	2,000,000.00	0.00
96-3	AMORTIZACION DE LA DEUDA PUBLICA	118,114,000.00	0.00
	Total:	126,189,110.70	0.00
8513	COORDINACIÓN SECTORIAL DE DEFENSA		
51-0	GASTOS EN PERSONAL	4,180,119.00	4,901,339.00
53-0	BIENES Y SERVICIOS DE CONSUMO	393,696.89	13,858,297.00
53-1	BIENES Y SERVICIOS DE CONSUMO	20,950,277.43	21,057,307.00
58-0	TRANSFERENCIAS Y DONACIONES CORRIENTES	28,551,120.00	62,391,370.00
73-0	BIENES Y SERVICIOS PARA INVERSION	500,000.00	0.00
75-0	OBRAS PUBLICAS	245,600.00	0.00
75-2	OBRAS PUBLICAS	1,000,000.00	1,500,000.00
84-0	BIENES DE LARGA DURACION	600,000.00	100,000.00
84-1	BIENES DE LARGA DURACION	400,000.00	0.00
84-2	BIENES DE LARGA DURACION	6,200,000.00	6,800,000.00
96-1	AMORTIZACION DE LA DEUDA PUBLICA	2,000,000.00	0.00
	Total:	65,020,813.32	110,608,313.00
	<b>GASTOS</b>	<b>638,519,601.46</b>	<b>586,733,476.13</b>
071	CONSEJO DE SEGURIDAD NACIONAL -COSENA		
0000	CONSEJO DE SEGURIDAD NACIONAL -COSENA		
<b>INGRESOS</b>			
15-0	APORTE FISCAL CORRIENTE	375,778.45	445,107.43
17-1	RENTAS DE INVERSIONES Y MULTAS	0.00	400.00
19-1	OTROS INGRESOS	0.00	1,000.00
25-0	APORTE FISCAL DE CAPITAL	11,340.00	11,340.00
	Total:	387,118.45	457,847.43
	<b>INGRESOS</b>	<b>387,118.45</b>	<b>457,847.43</b>



RESUMEN DEL PRESUPUESTO DEL GOBIERNO CENTRAL  
AGREGADO POR SECTOR- INSTITUCION- UNIDAD EJECUTORA- GRUPO- FUENTE  
EN DOLARES


	DESCRIPCION	INICIAL 2003	PRESUPUESTO 2004
071	CONSEJO DE SEGURIDAD NACIONAL -COSENA		
0000	CONSEJO DE SEGURIDAD NACIONAL -COSENA		
<b>GASTOS</b>			
B511	ADMINISTRACIÓN DE LA SEGURIDAD NACIONAL		
51-0	GASTOS EN PERSONAL	297,873.20	374,614.47
53-0	BIENES Y SERVICIOS DE CONSUMO	74,122.95	66,710.66
53-1	BIENES Y SERVICIOS DE CONSUMO	0.00	1,400.00
57-0	OTROS GASTOS CORRIENTES	3,782.30	3,782.30
84-0	BIENES DE LARGA DURACION	11,340.00	11,340.00
	Total:	387,118.45	457,847.43
	<b>GASTOS</b>	<b>387,118.45</b>	<b>457,847.43</b>
0001	DIRECCION NACIONAL DE DEFENSA CIVIL		
<b>INGRESOS</b>			
I			
15-0	APORTE FISCAL CORRIENTE	1,364,234.91	1,180,695.96
28-7	TRANSFERENCIAS Y DONACIONES DE CAPITAL E INVERSION	0.00	10,000.00
	Total:	1,364,234.91	1,190,695.96
	<b>INGRESOS</b>	<b>1,364,234.91</b>	<b>1,190,695.96</b>
<b>GASTOS</b>			
B211	ADMINISTRACIÓN DE LA DEFENSA CIVIL		
51-0	GASTOS EN PERSONAL	772,323.60	953,339.06
53-0	BIENES Y SERVICIOS DE CONSUMO	96,453.95	131,899.54
57-0	OTROS GASTOS CORRIENTES	45,457.36	45,457.36
58-0	TRANSFERENCIAS Y DONACIONES CORRIENTES	450,000.00	50,000.00
73-7	BIENES Y SERVICIOS PARA INVERSION		10,000.00
	Total:	1,364,234.91	1,190,695.96
	<b>GASTOS</b>	<b>1,364,234.91</b>	<b>1,190,695.96</b>
0002	INSTITUTO DE ALTOS ESTUDIOS NACIONALES		



REPÚBLICA DEL ECUADOR  
 MINISTERIO DE ECONOMÍA Y FINANZAS  
 PRESUPUESTO GENERAL DEL ESTADO - 2004

RESUMEN DEL PRESUPUESTO DEL GOBIERNO CENTRAL  
 AGREGADO POR SECTOR- INSTITUCION- UNIDAD EJECUTORA- GRUPO- FUENTE  
 EN DOLARES

	DESCRIPCION	INICIAL 2003	PRESUPUESTO 2004
071	CONSEJO DE SEGURIDAD NACIONAL -COSENA		
0002	INSTITUTO DE ALTOS ESTUDIOS NACIONALES		
<b>INGRESOS</b>			
13-1	TASAS Y CONTRIBUCIONES	59,770.00	96,000.00
15-0	APORTE FISCAL CORRIENTE	344,985.26	442,609.13
17-1	RENTAS DE INVERSIONES Y MULTAS	800.00	0.00
	Total:	405,555.26	538,609.13
	<b>INGRESOS</b>	<b>405,555.26</b>	<b>538,609.13</b>
<b>GASTOS</b>			
8512	OPERACIÓN Y APOYO DE LA SEGURIDAD NACIONAL		
51-0	GASTOS EN PERSONAL	315,951.13	419,074.23
53-0	BIENES Y SERVICIOS DE CONSUMO	25,803.03	20,413.18
53-1	BIENES Y SERVICIOS DE CONSUMO	54,250.00	95,520.00
57-0	OTROS GASTOS CORRIENTES	4,131.10	3,121.72
57-1	OTROS GASTOS CORRIENTES	0.00	480.00
58-1	TRANSFERENCIAS Y DONACIONES CORRIENTES	320.00	0.00
84-1	BIENES DE LARGA DURACION	6,000.00	0.00
	Total:	405,555.26	538,609.13
	<b>GASTOS</b>	<b>405,555.26</b>	<b>538,609.13</b>
0003	DIRECCION NACIONAL DE MOVILIZACION		
<b>INGRESOS</b>			
15-0	APORTE FISCAL CORRIENTE	125,003.78	200,494.80
	Total:	125,003.78	200,494.80
	<b>INGRESOS</b>	<b>125,003.78</b>	<b>200,494.80</b>



RESUMEN DEL PRESUPUESTO DEL GOBIERNO CENTRAL  
 AGREGADO POR SECTOR- INSTITUCION- UNIDAD EJECUTORA- GRUPO- FUENTE  
 EN DOLARES

	DESCRIPCION	INICIAL 2003	PRESUPUESTO 2004
071	CONSEJO DE SEGURIDAD NACIONAL -COSENA		
0003	DIRECCION NACIONAL DE MOVILIZACION		
<b>GASTOS</b>			
8112	OPERACIONES DE LAS FUERZAS ARMADAS		
51-0	GASTOS EN PERSONAL	107,433.03	168,459.72
53-0	BIENES Y SERVICIOS DE CONSUMO	10,356.65	9,320.98
57-0	OTROS GASTOS CORRIENTES	2,714.10	2,714.10
58-0	TRANSFERENCIAS Y DONACIONES CORRIENTES	4,500.80	20,000.00
	Total:	125,003.78	200,494.80
	<b>GASTOS</b>	<b>125,003.78</b>	<b>200,494.80</b>
0004	DIRECCION NACIONAL DE INTELIGENCIA		
<b>INGRESOS</b>			
15-0	APORTE FISCAL CORRIENTE	352,820.19	451,823.61
	Total:	352,820.19	451,823.61
	<b>INGRESOS</b>	<b>352,820.19</b>	<b>451,823.61</b>
<b>GASTOS</b>			
8112	OPERACIONES DE LAS FUERZAS ARMADAS		
51-0	GASTOS EN PERSONAL	309,872.91	412,841.87
53-0	BIENES Y SERVICIOS DE CONSUMO	39,655.48	35,689.94
57-0	OTROS GASTOS CORRIENTES	3,291.80	3,291.80
	Total:	352,820.19	451,823.61
	<b>GASTOS</b>	<b>352,820.19</b>	<b>451,823.61</b>

ANALISIS LEGAL

# **PRESUPUESTO DEL GOBIERNO CENTRAL 2004**

**CUADRO 2.3.8  
AGREGADO POR:**


- SECTOR/GRUPO
- UNIDAD EJECUTORA/GRUPO/FUENTE

## **SECTOR 07 ASUNTOS DEL EXTERIOR**

- 120 MINISTERIO DE RELACIONES EXTERIORES
- 121 UNIDAD DE DESARROLLO NORTE (UDENOR)

ANALISIS LEGAL

**MINISTERIO DE ECONOMIA Y FINANZAS  
SUBSECRETARIA DE PRESUPUESTOS**



**POLITICAS DEL SECTOR:**

1. Fortalecimiento de la imagen del país frente a la comunidad internacional a fin de incentivar la inversión externa de capitales.
2. Propender a una integración económica, sustentada en el intercambio comercial y la apertura de nuevos mercados.
3. Impulsar los procesos de integración andina y regional sobre problemas sociales, ambientales y económicos que son comunes entre nuestros pueblos.
4. Evaluar el impacto de los proyectos de desarrollo económico y social.
5. Promover programas, proyectos de orden social que permitan un desarrollo sustentable y armónica de la zona fronteriza norte.
6. Promover la participación de los beneficiarios en la identificación y priorización de las necesidades y ejecución de proyectos.

**OBJETIVOS DEL SECTOR:**

1. Ejecutar la política internacional volando por el respeto de la personalidad, soberanía, independencia, dignidad e integridad territorial, asegurando siempre la defensa de sus derechos y la protección de sus intereses.
2. Fortalecer los principios de libre determinación de los pueblos y la no intervención.
- 2.. Velar por el cumplimiento estricto de los convenios bilaterales.
3. Impulsar los convenios y programas que estén dirigidos a mejorar las condiciones de vida de la población fronteriza de la zona norte.
4. Potenciar las actividades productivas.

**BASE LEGAL:**

**MINISTERIO DE RELACIONES EXTERIORES**

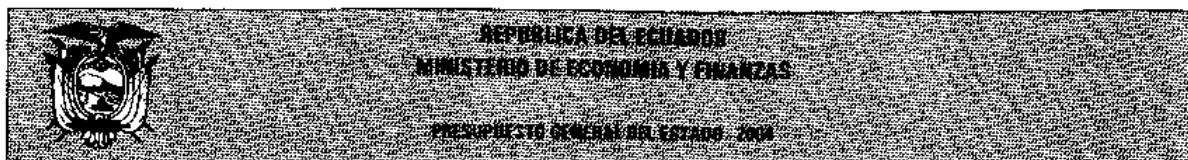
D.S.P. 2268, 04/10/15, LEY ORGANICA DEL SERVICIO EXTERIOR  
 D.S.P. 197, 05/02/08, REGLAMENTO INTERNO DEL MINISTERIO DE RELACIONES EXTERIORES  
 A.M. 375, 07/01/02, REGLAMENTO ORGANICO FUNCIONAL DEL MINISTERIO DE RELACIONES EXTERIORES.

**UNIDAD DE DESARROLLO NORTE, UDEENOR**

D.E. 640 - 03/10/2000 R.O. 134, 03/10/2000. CREASE LA UNIDAD EJECUTORA DE DESARROLLO NORTE.  
 D.E. 1357, 16/03/ 2001, R.O. 293 , 16/ 03/ 2001, CREASE LA UNIDAD DE DESARROLLO NORTE.  
 DE. 2146, 04/12/2001, R. O. 471, 04/12/2001, INCLUYESE A LA PROVINCIA DE IMBABURA.

**RESUMEN DEL PRESUPUESTO DEL GOBIERNO CENTRAL  
 AGREGADO POR SECTOR - GRUPOS  
 EN US DOLARES**

CODIGO	GRUPO	INICIAL 2003	PRESUPUESTO 2004	VARIACION	
				ABSOLUTA	RELATIVA
07	ASUNTOS DEL EXTERIOR				
	<b>INGRESOS</b>				
13	TASAS Y CONTRIBUCIONES	18,802,000.00	18,278,269.75	-523,730.25	-2.79
15	APORTE FISCAL CORRIENTE	40,243,317.82	43,173,749.85	2,930,432.03	7.28
25	APORTE FISCAL DE CAPITAL	1,498,168.00	2,733,576.40	1,235,408.40	82.46
28	TRANSFERENCIAS Y DONACIONES DE CAPITAL E INVERSION	37,360,000.00	30,500,000.00	-6,860,000.00	-18.36
37	SALDOS DISPONIBLES	1,500,000.00	0.00	-1,500,000.00	-100.00

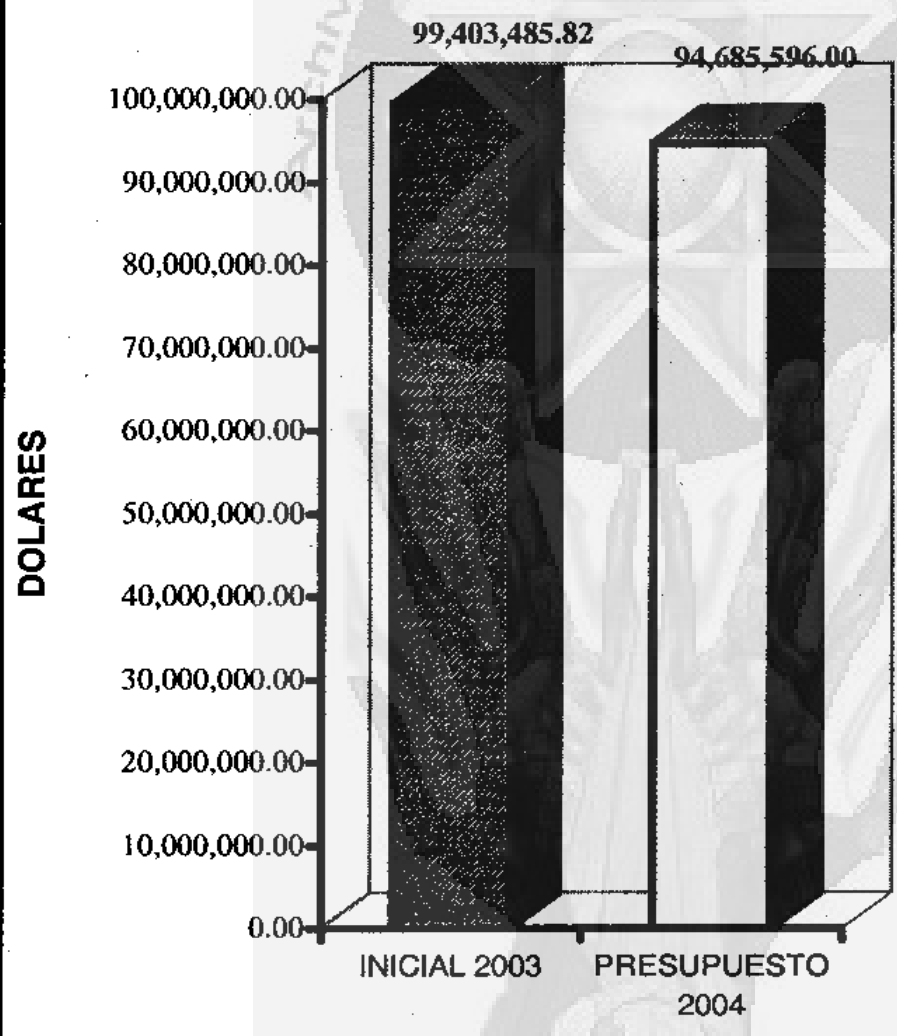


RESUMEN DEL PRESUPUESTO DEL GOBIERNO CENTRAL  
 AGREGADO POR SECTOR - GRUPOS  
 EN US DOLARES

CODIGO	GRUPO	INICIAL 2003	PRESUPUESTO 2004	VARIACION	
				ABSOLUTA	RELATIVA
<b>07</b>	<b>ASUNTOS DEL EXTERIOR</b>				
<b>INGRESOS</b>					
	Total:	99,403,485.82	94,685,596.00	-4,717,889.82	-4.75
<b>GASTOS</b>					
51	GASTOS EN PERSONAL	29,602,083.95	34,139,388.08	4,537,304.13	15.33
53	BIENES Y SERVICIOS DE CONSUMO	14,052,500.59	15,251,246.27	1,198,745.68	8.53
57	OTROS GASTOS CORRIENTES	1,928,374.30	2,143,137.33	214,763.03	11.14
58	TRANSFERENCIAS Y DONACIONES CORRIENTES	12,199,691.82	5,400,486.62	-6,799,205.20	-55.73
73	BIENES Y SERVICIOS PARA INVERSION	350,000.00	200,000.00	-150,000.00	-42.86
78	TRANSFERENCIAS Y DONACIONES PARA INVERSION	38,400,000.00	32,900,000.00	-5,500,000.00	-14.32
84	BIENES DE LARGA DURACION	2,680,000.00	4,308,736.74	1,628,736.74	60.77
96	AMORTIZACION DE LA DEUDA PUBLICA	190,835.16	342,600.96	151,765.80	79.53
	Total:	99,403,485.82	94,685,596.00	-4,717,889.82	-4.75



# COMPARATIVO SECTOR ASUNTOS DEL EXTERIOR



ANALISIS LEGAL



REPÚBLICA DEL ECUADOR  
 MINISTERIO DE ECONOMÍA Y FINANZAS  
 PRESUPUESTO GENERAL DEL ESTADO - 2004

RESUMEN DEL PRESUPUESTO DEL GOBIERNO CENTRAL  
 AGREGADO POR SECTOR- INSTITUCION- UNIDAD EJECUTORA- GRUPO- FUENTE  
 EN DOLARES

DESCRIPCION		INICIAL 2003	PRESUPUESTO 2004
<b>07 ASUNTOS DEL EXTERIOR</b>			
<b>120</b>	<b>MINISTERIO DE RELACIONES EXTERIORES</b>		
<b>0000</b>	<b>MINISTERIO DE RELACIONES EXTERIORES</b>		
<b>INGRESOS</b>			
<b>I</b>			
13-1	TASAS Y CONTRIBUCIONES	18,797,000.00	18,273,269.75
15-0	APORTE FISCAL CORRIENTE	39,495,225.82	42,493,153.85
25-0	APORTE FISCAL DE CAPITAL	298,168.00	2,213,576.40
28-7	TRANSFERENCIAS Y DONACIONES DE CAPITAL E INVERSION	200,000.00	200,000.00
37-1	SALDOS DISPONIBLES	1,500,000.00	0.00
Total:		60,290,393.82	63,180,000.00
<b>INGRESOS</b>		<b>60,290,393.82</b>	<b>63,180,000.00</b>
<b>GASTOS</b>			
<b>A131</b>	<b>ADMINISTRACIÓN DE LOS ASUNTOS DEL EXTERIOR</b>		
51-0	GASTOS EN PERSONAL	6,217,214.46	5,937,315.80
53-0	BIENES Y SERVICIOS DE CONSUMO	777,633.54	699,870.19
53-1	BIENES Y SERVICIOS DE CONSUMO	4,174,023.97	4,704,295.31
57-0	OTROS GASTOS CORRIENTES	127,197.83	127,197.00
57-1	OTROS GASTOS CORRIENTES	700,011.47	930,114.53
58-1	TRANSFERENCIAS Y DONACIONES CORRIENTES	582,041.54	570,000.00
73-0	BIENES Y SERVICIOS PARA INVERSION	150,000.00	0.00
73-7	BIENES Y SERVICIOS PARA INVERSION	200,000.00	200,000.00
78-0	TRANSFERENCIAS Y DONACIONES PARA INVERSION	40,000.00	0.00
84-1	BIENES DE LARGA DURACION	450,000.00	1,376,550.30
Total:		13,398,122.81	14,545,343.13
<b>A132</b>	<b>OPERACIÓN Y MANTENIMIENTO DE MISIONES DIPLOMÁTICAS Y CONSULARES</b>		
51-0	GASTOS EN PERSONAL	22,960,886.49	27,778,089.28
53-0	BIENES Y SERVICIOS DE CONSUMO	3,686,647.18	2,317,982.47
53-1	BIENES Y SERVICIOS DE CONSUMO	5,153,410.90	5,963,919.30
57-1	OTROS GASTOS CORRIENTES	1,032,841.00	1,039,391.80
84-1	BIENES DE LARGA DURACION	2,230,000.00	2,912,186.44



REPUBLICA DEL ECUADOR  
MINISTERIO DE ECONOMIA Y FINANZAS

PRESUPUESTO GENERAL DEL ESTADO - 2004

RESUMEN DEL PRESUPUESTO DEL GOBIERNO CENTRAL  
AGREGADO POR SECTOR- INSTITUCION- UNIDAD EJECUTORA- GRUPO- FUENTE  
EN DOLARES

	DESCRIPCION	INICIAL 2003	PRESUPUESTO 2004
120	MINISTERIO DE RELACIONES EXTERIORES		
0000	MINISTERIO DE RELACIONES EXTERIORES		
	<b>Total:</b>	<b>35,063,785.57</b>	<b>40,011,569.29</b>
A137	CUOTAS, APORTES Y CONTRIBUCIONES A ORGANISMOS INTERNACIONALES		
53-0	BIENES Y SERVICIOS DE CONSUMO	0.00	1,350,000.00
58-0	TRANSFERENCIAS Y DONACIONES CORRIENTES	5,725,646.32	4,282,699.11
58-1	TRANSFERENCIAS Y DONACIONES CORRIENTES	5,912,003.96	547,787.51
78-0	TRANSFERENCIAS Y DONACIONES PARA INVERSION	0.00	2,100,000.00
	<b>Total:</b>	<b>11,637,650.28</b>	<b>8,280,486.62</b>
A711	GASTOS DE LA DEUDA EXTERNA		
96-0	AMORTIZACION DE LA DEUDA PUBLICA	108,168.00	113,576.40
96-1	AMORTIZACION DE LA DEUDA PUBLICA	82,667.16	229,024.56
	<b>Total:</b>	<b>190,835.16</b>	<b>342,600.96</b>
	<b>GASTOS</b>	<b>60,290,393.82</b>	<b>63,180,000.00</b>
121	UNIDAD DE DESARROLLO DEL NORTE - UDENOR		
0000	UNIDAD DE DESARROLLO DEL NORTE - UDENOR		
<b>INGRESOS</b>			
13-1	TASAS Y CONTRIBUCIONES	5,000.00	5,000.00
15-0	APORTE FISCAL CORRIENTE	748,092.00	690,596.00
25-0	APORTE FISCAL DE CAPITAL	0.00	20,000.00
25-4	APORTE FISCAL DE CAPITAL	1,200,000.00	500,000.00
28-2	TRANSFERENCIAS Y DONACIONES DE CAPITAL E INVERSION	1,800,000.00	2,500,000.00
28-3	TRANSFERENCIAS Y DONACIONES DE CAPITAL E INVERSION	0.00	1,000,000.00
28-7	TRANSFERENCIAS Y DONACIONES DE CAPITAL E INVERSION	35,360,000.00	26,900,000.00
	<b>Total:</b>	<b>39,113,092.00</b>	<b>31,505,596.00</b>
	<b>INGRESOS</b>	<b>39,113,092.00</b>	<b>31,505,596.00</b>



REPÚBLICA DEL ECUADOR  
 MINISTERIO DE ECONOMÍA Y FINANZAS  
 PRESUPUESTO GENERAL DEL ESTADO - 2004

RESUMEN DEL PRESUPUESTO DEL GOBIERNO CENTRAL  
 AGREGADO POR SECTOR - INSTITUCIÓN - UNIDAD EJECUTORA - GRUPO - FUENTE  
 EN DÓLARES

	DESCRIPCIÓN	INICIAL 2003	PRESUPUESTO 2004
121	UNIDAD DE DESARROLLO DEL NORTE - UDENOR		
0000	UNIDAD DE DESARROLLO DEL NORTE - UDENOR		
<b>GASTOS</b>			
A114	ADMINISTRACIÓN, OPERACIÓN Y APOYO DEL GOBIERNO SECCIONAL		
51-0	GASTOS EN PERSONAL	423,983.00	423,983.00
53-0	BIENES Y SERVICIOS DE CONSUMO	255,785.00	210,179.00
53-1	BIENES Y SERVICIOS DE CONSUMO	5,000.00	5,000.00
57-0	OTROS GASTOS CORRIENTES	68,324.00	46,434.00
78-2	TRANSFERENCIAS Y DONACIONES PARA INVERSIÓN	1,800,000.00	2,500,000.00
78-3	TRANSFERENCIAS Y DONACIONES PARA INVERSIÓN		1,000,000.00
78-4	TRANSFERENCIAS Y DONACIONES PARA INVERSIÓN	1,200,000.00	500,000.00
78-7	TRANSFERENCIAS Y DONACIONES PARA INVERSIÓN	35,360,000.00	26,800,000.00
84-0	BIENES DE LARGA DURACIÓN	0.80	20,000.00
	<b>Total:</b>	<b>39,113,092.00</b>	<b>31,505,596.00</b>
	<b>GASTOS</b>	<b>39,113,092.00</b>	<b>31,505,596.00</b>

ANÁLISIS LEGAL

# PRESUPUESTO DEL GOBIERNO CENTRAL 2004

CUADRO 2.3.9  
AGREGADO POR:

- SECTOR/GRUPO
- UNIDAD EJECUTORA/GRUPO/FUENTE

SECTOR 08  
FINANZAS

130 MINISTERIO DE ECONOMIA Y FINANZAS

ANALISIS LEGAL

MINISTERIO DE ECONOMIA Y FINANZAS  
SUBSECRETARIA DE PRESUPUESTOS



REPÚBLICA DEL ECUADOR  
MINISTERIO DE ECONOMÍA Y FINANZAS

PRESUPUESTO GENERAL DEL ESTADO - 2004

**POLÍTICAS DEL SECTOR:**

1. Conducir las Finanzas Públicas del país.
2. Como ente rector de las Finanzas Públicas generar políticas macroeconómicas acordes con la realidad socio-económica del país.
3. Analizar y proponer una política macroeconómica, dirigida a mantener la estabilidad, el equilibrio y estabilidad de las Finanzas Públicas.
4. Dirigir la política fiscal del país.
5. Programar, formular y ejecutar el Presupuesto General del Estado.
6. Formular políticas y establecer lineamientos de endeudamiento Público Interno y Externo
7. Modernizar los sistemas informáticos de la institución a fin de ofrecer un servicio ágil y oportuno.
8. Fortalecer la administración financiera a fin de transparentar las operaciones financieras.
9. Fortalecer el Sistema Estadístico Nacional.

**OBJETIVOS DEL SECTOR:**

1. Dirigir la política fiscal y coordinar el sistema nacional de presupuestos público con el sistema de planificación pública y los programas de gobierno.
2. Aplicar correctamente las políticas de endeudamiento Público Interno y Externo.
3. Entregar oportunamente los recursos a las instituciones del Estado.
4. Obtener la información integrada y consolidada de las finanzas del sector público no financiero.
5. Satisfacer los requerimientos nacionales de información estadística socio-económica.
6. Ampliar la cobertura de la investigación estadística.
7. Preparar y consolidar la proforma presupuestaria del Gobierno de acuerdo a sus reales necesidades, privilegiando a los sectores más vulnerables del país.
8. Asignar los recursos en forma oportuna, transparente.

**BASE LEGAL:**

**MINISTERIO DE ECONOMÍA Y FINANZAS**

- D. LEY 22, 03/11/1831. CREACION DEL MINISTERIO DE FINANZAS Y CREDITO PUBLICO.  
D.S. 1429, 77/05/16, LEY ORGANICA DE ADMINISTRACION FINANCIERA Y CONTROL LOAFYC.  
LEY 122, 83/03/17, LEY DE REGULACION ECONOMICA Y CONTROL DEL GASTO PUBLICO.  
LEY 18, 92/01/30, LEY DE PRESUPUESTOS DEL SECTOR PUBLICO.  
D.E. 529-A, 93/02/26, REGLAMENTO A LA LEY DE PRESUPUESTOS.  
LEY 50, 93/12/31, LEY DE MODERNIZACION DEL ESTADO, PRIVATIZACIONES Y PRESTACION DE SERVICIOS PUBLICOS POR PARTE DE LA INICIATIVA PRIVADA.  
LEY 99-24, 99/04/30, LEY PARA LA REFORMA DE LAS FINANZAS PUBLICAS.  
A.M. 99, REGLAMENTO DE UNIFICACION EN LA SUBSECRETARIA DE ADMINISTRACION Y SERVICIOS GENERALES, LAS UNIDADES DE RECURSOS HUMANOS, CAPACITACION, FINANCIERA, ADMINISTRATIVA, INFORMATICA Y LEGAL DEL MINISTERIO DE FINANZAS Y CREDITO PUBLICO.  
D-LEY 366, 19/05/2000, CAMBIASE LA DENOMINACION DEL MINISTERIO DE FINANZAS Y CREDITO PUBLICO POR LA DE MINISTERIO DE ECONOMIA Y FINANZAS.  
AM. 094 RO. 306 DE 16/04/2001, REGLAMENTO ORGANICO FUNCIONAL DEL MINISTERIO DE ECONOMIA Y FINANZAS.  
DE. 3410, RO. 22/01/2003, REGLAMENTO DE OPERACIONES DE DEUDA PUBLICA INTERNA Y EXTERNA DEL GOBIERNO NACIONAL Y DEMAS ENTIDADES Y ORGANISMOS DEL SECTOR PUBLICO Y REFORMAS AL REGLAMENTO ORGANICO FUNCIONAL DELMEF, CREACION DE DOS NUEVAS SUBSECRETARIAS GENERALES.

**PROYECTO DE ASISTENCIA TECNICA PARA EL FORTALECIMIENTO Y SOSTENIBILIDAD DE LAS FINANZAS PUBLICAS..**

- A.M. 088, ROS. 305, 12/04/2001. CREACION DE LA UNIDAD EJECUTORA DEL PROYECTO DE ASISTENCIA TECNICA PARA EL FORTALECIMIENTO Y SOSTENIBILIDAD DEL SISTEMA DE LAS FF.PP.  
D.E. 3410. RO.005, 22/01/2003. UNIDAD EJECUTORA DEL PROYECTO DE ASISTENCIA TECNICA PARA EL FORTALECIMIENTO Y SOSTENIBILIDAD DEL