

SISTEMA DE LAS FF.PP.. ADSCRITA AL MEF.

INSTITUTO NACIONAL DE ESTADISTICA Y CENSOS INEC

D.S.P. 323, 07/05/1976, LEY DE ESTADISTICA

D.E. 750, 21/05/1985, DECLARASE DE INTERES NACIONAL EL ESTABLECIMIENTO DEL SISTEMA ESTADISTICO AGROPECUARIO NACIONAL

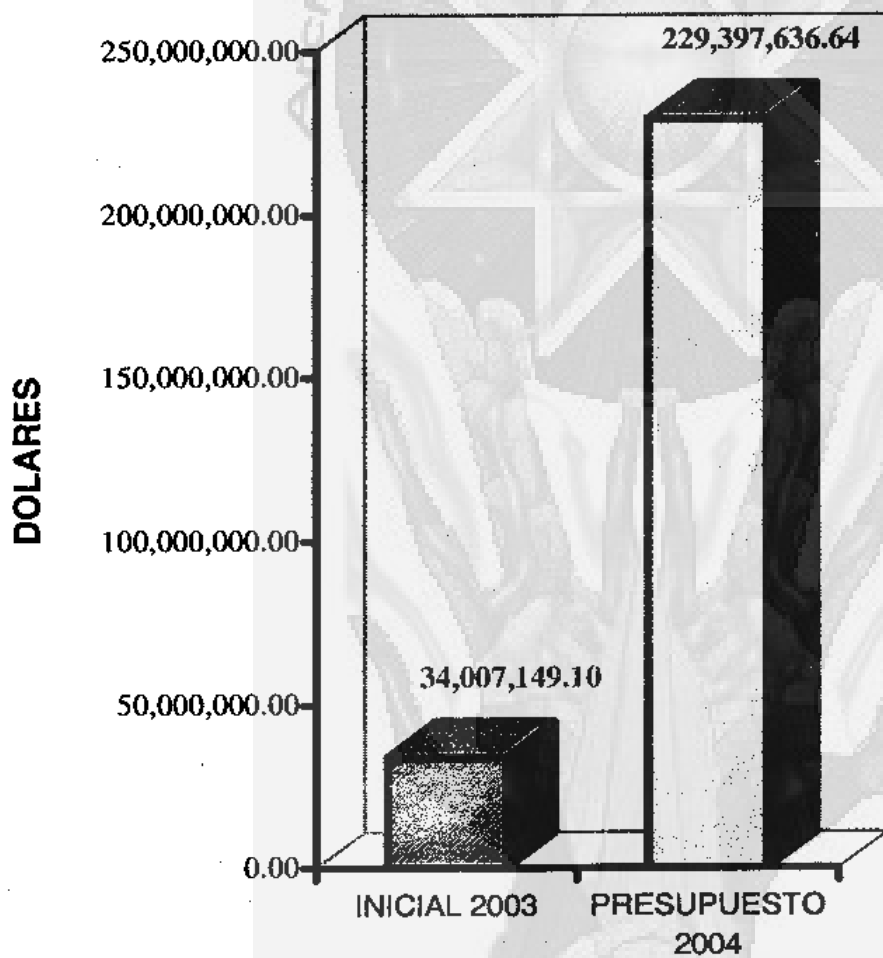
D.E. 3, 13/08/1998, ADSCRIBESE EL INEC AL MINISTERIO DE ECONOMIA Y FINANZAS.


D.E. 1087, 28/07/1999, DECLARASE DE INTERES NACIONAL LA REALIZACION DEL VI CENSO DE POBLACION Y Y DE VIVIENDA.

RESUMEN DEL PRESUPUESTO DEL GOBIERNO CENTRAL
AGREGADO POR SECTOR - GRUPOS
EN US DOLARES

CODIGO	GRUPO	INICIAL 2003	PRESUPUESTO 2004	VARIACION	
				ABSOLUTA	RELATIVA
08	FINANZAS				
INGRESOS					
11	IMPUESTOS	372,789.52	457,789.52	85,000.00	22.80
13	TASAS Y CONTRIBUCIONES	15,918.00	200,000.00	184,082.00	1,156.44
14	VENTA DE BIENES Y SERVICIOS	1,091,779.42	828,393.09	-263,386.33	-24.12
15	APORTE FISCAL CORRIENTE	21,950,890.51	221,339,837.23	199,388,946.72	908.34
17	RENTAS DE INVERSIONES Y MULTAS	5,425.65	3,616.80	-1,808.85	-33.34
19	OTROS INGRESOS	4,688,834.00	133,000.00	-4,555,834.00	-97.16
25	APORTE FISCAL DE CAPITAL	2,081,512.00	1,145,000.00	-936,512.00	-44.99
28	TRANSFERENCIAS Y DONACIONES DE CAPITAL E INVERSION	3,800,000.00	5,250,000.00	1,450,000.00	38.16
37	SALDOS DISPONIBLES	0.00	40,000.00	40,000.00	
Total:		34,007,149.10	229,397,636.64	195,390,487.54	574.56
GASTOS					
51	GASTOS EN PERSONAL	16,822,192.62	16,487,720.86	-334,471.76	-1.99
53	BIENES Y SERVICIOS DE CONSUMO	9,185,742.48	4,248,035.51	-4,937,706.97	-53.75
57	OTROS GASTOS CORRIENTES	281,580.00	300,000.00	18,420.00	6.54
58	TRANSFERENCIAS Y DONACIONES CORRIENTES	1,767,772.00	201,790,082.21	200,022,310.21	11,314.94
73	BIENES Y SERVICIOS PARA INVERSION	4,220,000.00	4,620,000.00	400,000.00	9.48
75	OBRAS PUBLICAS	175,000.00	0.00	-175,000.00	-100.00
84	BIENES DE LARGA DURACION	1,554,862.00	1,951,798.06	396,936.06	25.53
Total:		34,007,149.10	229,397,636.64	195,390,487.54	574.56

COMPARATIVO SECTOR FINANZAS





RESUMEN DEL PRESUPUESTO DEL GOBIERNO CENTRAL
 AGREGADO POR SECTOR- INSTITUCION- UNIDAD EJECUTORA- GRUPO- FUENTE
 EN DOLARES

	DESCRIPCION	INICIAL 2003	PRESUPUESTO 2004
08 FINANZAS			
130	MINISTERIO DE ECONOMIA Y FINANZAS		
0000	MINISTERIO DE ECONOMIA Y FINANZAS		
INGRESOS			
I			
15-0	APORTE FISCAL CORRIENTE	18,495,610.40	217,104,549.51
17-1	RENTAS DE INVERSIONES Y MULTAS	5,425.65	3,616.80
19-1	OTROS INGRESOS	4,688,834.00	0.00
25-0	APORTE FISCAL DE CAPITAL	1,661,512.00	325,000.00
28-3	TRANSFERENCIAS Y DONACIONES DE CAPITAL E INVERSION	0.00	250,000.00
	Total :	24,851,382.05	217,683,166.31
	INGRESOS	24,851,382.05	217,683,166.31
GASTOS			
A120	ADMINISTRACIÓN GENERAL DE ASUNTOS FISCALES		
51-0	GASTOS EN PERSONAL	13,647,283.40	12,493,590.00
53-0	BIENES Y SERVICIOS DE CONSUMO	2,620,975.00	2,585,877.30
53-1	BIENES Y SERVICIOS DE CONSUMO	4,694,259.65	3,616.80
57-0	OTROS GASTOS CORRIENTES	281,580.00	300,000.00
58-0	TRANSFERENCIAS Y DONACIONES CORRIENTES	1,745,772.00	1,725,082.21
75-0	OBRAS PUBLICAS	175,000.00	0.00
84-0	BIENES DE LARGA DURACION	1,486,512.00	325,000.00
84-3	BIENES DE LARGA DURACION		250,000.00
	Total :	24,851,382.05	17,683,166.31
JB13	ASISTENCIA Y PROTECCIÓN SOCIAL POR DESASTRES		
58-0	TRANSFERENCIAS Y DONACIONES CORRIENTES	0.00	200,000,000.00
	Total :	0.00	200,000,000.00
	GASTOS	24,851,382.05	217,683,166.31
0003	INSTITUTO NACIONAL DE ESTADISTICAS Y CENSOS (INEC)		

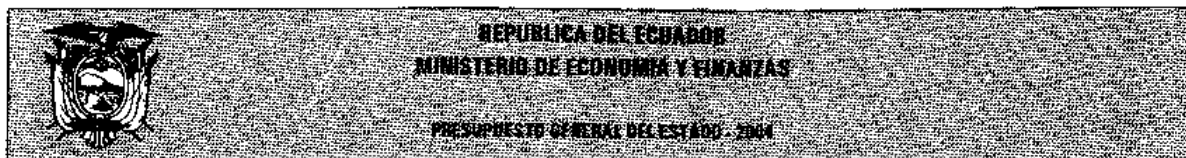


REPÚBLICA DEL ECUADOR
MINISTERIO DE ECONOMÍA Y FINANZAS

PRESUPUESTO GENERAL DEL ESTADO - 2004

RESUMEN DEL PRESUPUESTO DEL GOBIERNO CENTRAL
AGREGADO POR SECTOR- INSTITUCION- UNIDAD EJECUTORA- GRUPO- FUENTE
EN DOLARES

	DESCRIPCION	INICIAL 2003	PRESUPUESTO 2004
130	MINISTERIO DE ECONOMIA Y FINANZAS		
0003	INSTITUTO NACIONAL DE ESTADISTICAS Y CENSOS (INEC)		
INGRESOS			
11-5	IMPUESTOS	372,789.52	457,789.52
13-1	TASAS Y CONTRIBUCIONES	15,918.00	200,000.00
14-1	VENTA DE BIENES Y SERVICIOS	1,091,779.42	828,393.09
15-0	APORTE FISCAL CORRIENTE	3,455,280.11	4,235,287.72
19-1	OTROS INGRESOS	0.00	33,000.00
25-4	APORTE FISCAL DE CAPITAL	270,000.00	320,000.00
28-2	TRANSFERENCIAS Y DONACIONES DE CAPITAL E INVERSION	2,800,000.00	2,000,000.00
37-1	SALDOS DISPONIBLES	0.00	40,000.00
	Total :	8,005,767.05	8,114,470.33
	INGRESOS	8,005,767.05	8,114,470.33
GASTOS			
A323	CENSOS, ESTADÍSTICAS Y REGISTROS Poblacionales		
51-0	GASTOS EN PERSONAL	3,100,953.81	3,916,530.86
51-1	GASTOS EN PERSONAL	12,600.00	12,600.00
53-0	BIENES Y SERVICIOS DE CONSUMO	354,326.30	318,756.86
53-1	BIENES Y SERVICIOS DE CONSUMO	655,545.38	566,102.82
53-5	BIENES Y SERVICIOS DE CONSUMO	372,789.52	457,789.52
58-1	TRANSFERENCIAS Y DONACIONES CORRIENTES	22,000.00	65,000.00
73-2	BIENES Y SERVICIOS PARA INVERSION	2,800,000.00	0.00
73-4	BIENES Y SERVICIOS PARA INVERSION	270,000.00	0.00
84-1	BIENES DE LARGA DURACION	40,000.00	0.00
	Total :	7,628,215.01	5,336,780.06
A324	ELABORACIÓN DE ÍNDICES DE PRECIOS		
51-1	GASTOS EN PERSONAL	61,355.41	65,000.00
53-1	BIENES Y SERVICIOS DE CONSUMO	287,846.63	315,892.21
73-2	BIENES Y SERVICIOS PARA INVERSION		2,000,000.00
73-4	BIENES Y SERVICIOS PARA INVERSION		320,000.00
84-1	BIENES DE LARGA DURACION	28,350.00	76,798.06



RESUMEN DEL PRESUPUESTO DEL GOBIERNO CENTRAL
AGREGADO POR SECTOR- INSTITUCION- UNIDAD EJECUTORA- GRUPO- FUENTE
EN DOLARES

	DESCRIPCION	INICIAL 2003	PRESUPUESTO 2004
130	MINISTERIO DE ECONOMIA Y FINANZAS		
0003	INSTITUTO NACIONAL DE ESTADISTICAS Y CENSOS (INEC)		
	Total:	377,552.04	2,777,690.27
	GASTOS	8,005,767.05	8,114,470.33
0020	UNIDAD EJECUTORA DEL PROYECTO DE ASISTENCIA TECNICA PARA EL FORTALECIMIENTO Y SOSTENIBILIDAD DEL SISTEMA DE LAS FINANZAS PUBLICAS		
	INGRESOS		
1			
19-1	OTROS INGRESOS	0.00	100,000.00
25-4	APORTE FISCAL DE CAPITAL	150,000.00	500,000.00
28-2	TRANSFERENCIAS Y DONACIONES DE CAPITAL E INVERSION	1,000,000.00	3,000,000.00
	Total:	1,150,000.00	3,600,000.00
	INGRESOS	1,150,000.00	3,600,000.00
GASTOS			
A128	ADMINISTRACIÓN GENERAL DE ASUNTOS FISCALES		
73-1	BIENES Y SERVICIOS PARA INVERSION	0.00	100,000.00
73-2	BIENES Y SERVICIOS PARA INVERSION	1,000,000.00	2,000,000.00
73-4	BIENES Y SERVICIOS PARA INVERSION	150,000.00	200,000.00
84-2	BIENES DE LARGA DURACION		1,000,000.00
84-4	BIENES DE LARGA DURACION		300,000.00
	Total:	1,150,000.00	3,600,000.00
	GASTOS	1,150,000.00	3,600,000.00

PRESUPUESTO DEL GOBIERNO CENTRAL 2004


CUADRO 2.3.10
AGREGADO POR:

- SECTOR/GRUPO
- UNIDAD EJECUTORA/GRUPO/FUENTE

SECTOR 09 EDUCACION

- 140 MINISTERIO DE EDUCACIÓN Y CULTURA
- 141 INSTITUTO NACIONAL DE PATRIMONIO CULTURAL
- 142 MUSEO ECUATORIANO DE CIENCIAS NATURALES
- 143 CONJUNTO NACIONAL DE DANZA
- 144 SISTEMA NACIONAL DE ARCHIVOS Y ARCHIVO NACIONAL
- 145 SISTEMA NACIONAL DE BIBLIOTECAS
- 146 CONSEJO NACIONAL DE CULTURA
- 147 CONSEJO NACIONAL DE DEPORTES
- 151 SECRETARIA NACIONAL DE CIENCIA Y TECNOLOGIA (SENACYT)

**MINISTERIO DE ECONOMIA Y FINANZAS
SUBSECRETARIA DE PRESUPUESTOS**



POLÍTICAS DEL SECTOR:

1. Elevar el nivel de calidad de la educación.
2. Desarrollar y fomentar la educación, cultura, deporte y actividades recreacionales.
3. Mejorar la calidad de la educación en los niveles pre primario, primario, medio, tanto hispana como bilingüe.
4. Propender a la educación con criterio técnico, que permita enfrentar los nuevos desafíos para alcanzar el desarrollo económico-social del país.
5. Ampliar la cobertura de la educación rural.
6. Propender al mejoramiento sistemático de la educación y atender los requerimientos del Magisterio Nacional.
7. Desarrollar la infraestructura física, tecnológica, deportiva y equipamiento de los centros educativos y recreacionales.
8. Desplegar actividades en el campo de la danza y en otras manifestaciones de la cultura musical.
9. Desarrollar planes y programas que permitan la contribución de la ciencia y tecnología en la modernización del Estado.
10. Ejecutar programas y proyectos específicos de investigación, conservación, preservación, restauración, exhibición y promoción del patrimonio cultural del Ecuador.
11. Coordinar con las instituciones educativas del país en el desarrollo de planes y programas que contribuyan al conocimiento de los recursos naturales.
12. Mantener a nivel nacional archivos actualizados con el propósito de ayudar a absolver consultas de investigadores.
13. Fortalecer la educación intercultural bilingüe.


OBJETIVOS DEL SECTOR:

1. Institucionalizar la reforma educativa en los niveles pre primario, primario, medio y superior, a través de un mejoramiento académico - científico de los programas, recursos docentes y administrativos, en todas sus modalidades y niveles para obtener en el mediano plazo la excelencia en la oferta educativa y un progreso sostenido en el país.
2. Democratizar la educación en todos sus niveles y modalidades.
3. Democratización de la cultura física como aporte al desarrollo integral de los ciudadanos.
4. Ampliar la cobertura del programa de coeducación escolar a nivel nacional como una meta social del Gobierno.
5. Estructuración de la comunidad educativa ampliada con la participación de padres de familia, sectores productivos, instituciones públicas y privadas, como apoyo al proceso educativo, fortaleciendo de manera definitiva a los Centros Educativos Matrices (CEM).
6. Ejecutar actividades que propendan a la difusión masiva de las producciones institucionales que permitan formar nuevos valores para la interpretación musical por medio de las escuelas respectivas, en procura de una mayor difusión de la cultura.
8. Fomentar la vinculación Estado - empresa, mediante programas de investigación que permitan incorporar la ciencia y la tecnología en el funcionamiento de la sociedad Ecuatoriana y por ende en su modernización.
9. Inventariar, clasificar, conservar, exhibir y difundir el conocimiento de los recursos naturales y especies biológicas del país a fin de que la sociedad este consciente de la riqueza del país y la proteja.
10. Fomento de la identidad y unidad nacional.
11. Fortalecer la reforma curricular de educación básica y bachillerato.
12. Revisión de los programas de estudios de nivel pre primario, primario y medio.

BASE LEGAL:

MINISTERIO DE EDUCACION Y CULTURA

DC 127, CREACION DEL MINISTERIO DE EDUCACION.



LEY 181, 03/05/1983, LEY DE EDUCACION.
 LEY 181, 10/08/1984, LEY DE CULTURA.
 LEY 88, 17/05/1995, LEY DE BIENAL INTERNACIONAL DE PINTURA.
 LEY 113, 17/01/1996, LEY REFORMATORIA A LA LEY DE CARRERA DOCENTE Y ESCALAFON DEL MAGISTERIO NACIONAL.
 LEY S/N, 15/07/1996, LEY DE DESARROLLO SOCIAL DEL MAGISTERIO NACIONAL.

INSTITUTO NACIONAL DE PATRIMONIO CULTURAL

D.S. 2600, 29/06/78, CREA EL INSTITUTO NACIONAL DE PATRIMONIO CULTURAL .
 RES. S/N, 20/11/96, REGLAMENTO ORGANICO FUNCIONAL DEL INSTITUTO NACIONAL DE PATRIMONIO CULTURAL.
 D.E. 1672, 20/07/2001, RATIFICACION CONVENIO DE COOPERACION CIENTIFICA ENTRE EL MINISTERIO DE RELACIONES EXTERIORES Y EL I.R.D. RELATIVO A LA COLABORACION CON EL INSTITUTO NACIONAL DE PATRIMONIO CULTURAL.

MUSEO ECUATORIANO DE CIENCIAS NATURALES

DSP 1777-C, 77/09/13, SE CREA EL MUSEO ECUATORIANO DE CIENCIAS NATURALES.

CONJUNTO NACIONAL DE DANZA

D.C. 341, SE FACULTA AL MINISTERIO DE EDUCACION Y CULTURA COMPLETAR EL DESARROLLO CULTURAL Y ESTRUCTURAL.
 A.M. 3555, 08/10/1991, SE EXPIDE EL REGLAMENTO ORGANICO FUNCIONAL.

SISTEMA NACIONAL DE ARCHIVOS Y ARCHIVO NACIONAL

LEY 92, 10/06/1982, CREACION DEL SISTEMA NACIONAL DE ARCHIVOS Y ARCHIVO NACIONAL.
 DE 1812, 20/06/1983, PRECISIONES EN CUANTO A FUNCIONES, OBLIGACIONES Y MAS ASPECTOS LEGALES DE LOS ORGANISMOS DEL SISTEMA NACIONAL DE ARCHIVOS.

SISTEMA NACIONAL DE BIBLIOTECAS

A.M. 4260, 03/06/87, CREACION COMO UNIDAD EJECUTORA DEL PROYECTO DE BIBLIOTECAS ABIERTAS A LA COMUNIDAD Y REGLAMENTO ORGANICO FUNCIONAL.
 A.M. 4267, 03/06/87, CAMBIASE DE DENOMINACION A SISTEMA NACIONAL DE BIBLIOTECAS.
 A.M. 1687, 21/05/91, REGLAMENTO ORGANICO FUNCIONAL SISTEMA NACIONAL DE BIBLIOTECAS.

CONSEJO NACIONAL DE CULTURA

LEY 181, 10/08/84, LEY DE CULTURA.
 D.E 1887, 03/06/86, REGLAMENTO A LA LEY DE CULTURA.

CONSEJO NACIONAL DE DEPORTES

AM 3462, 27/05/1983, RATIFICACION CREACION SECRETARIA PERMANENTE DEL CONSEJO NACIONAL DE DEPORTES.
 AM 3968, 25/08/1995, REGLAMENTO ORGANICO FUNCIONAL DEL CONSEJO NACIONAL DE DEPORTES.
 AM 5753, 28/06/1979, REGLAMENTO GENEAL DE LA LEY DE EDUCACION FISICA, DEPORTES Y RECREACION.

SECRETARIA NACIONAL DE CIENCIA Y TECNOLOGIA

D.S., 3811, 23/08/1979, LEY DEL SISTEMA NACIONAL DE CIENCIA Y TECNOLOGIA.
 D.E. 1603, 05/04/1994, REORGANIZACION DEL SISTEMA NACIONAL DE CIENCIA Y TECNOLOGIA.
 D.E. 1605, 08/04/1994, OTORGA PERSONERIA JURIDICA A FUNDACYT.

RESUMEN DEL PRESUPUESTO DEL GOBIERNO CENTRAL
AGREGADO POR SECTOR - GRUPOS
EN US DOLARES

CODIGO	GRUPO	INICIAL 2003	PRESUPUESTO 2004	VARIACION ABSOLUTA RELATIVA
--------	-------	-----------------	---------------------	-----------------------------------

09 EDUCACION



REPÚBLICA DEL ECUADOR
MINISTERIO DE ECONOMÍA Y FINANZAS

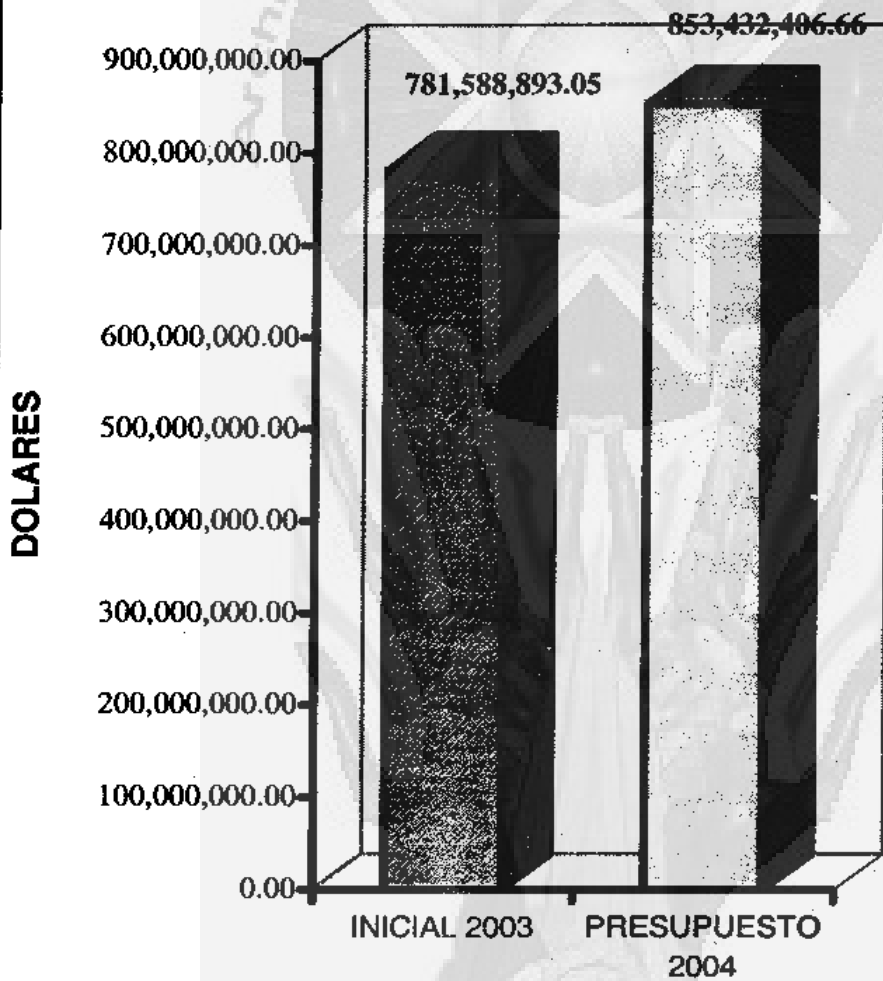
PRESUPUESTO GENERAL DEL ESTADO - 2004

RESUMEN DEL PRESUPUESTO DEL GOBIERNO CENTRAL
AGREGADO POR SECTOR - GRUPOS
EN US DOLARES

CODIGO	GRUPO	INICIAL 2003	PRESUPUESTO 2004	VARIACION	
				ABSOLUTA	RELATIVA
09	EDUCACION				
INGRESOS					
11	IMPUESTOS	1,418,946.00	1,500,000.00	81,054.00	5.71
13	TASAS Y CONTRIBUCIONES	11,953,322.52	12,787,526.04	834,203.52	6.98
14	VENTA DE BIENES Y SERVICIOS	8,000.00	400.00	-7,600.00	-95.00
15	APORTE FISCAL CORRIENTE	678,669,391.55	761,581,860.79	82,912,469.24	12.22
17	RENTAS DE INVERSIONES Y MULTAS	833,980.00	270,158.20	-563,821.80	-67.61
18	TRANSFERENCIAS Y DONACIONES CORRIENTES	502,759.26	481,248.45	-21,510.81	-4.28
19	OTROS INGRESOS	57,534.60	93,592.72	36,058.12	62.67
24	VENTA DE ACTIVOS DE LARGA DURACION	10,000.00	10,000.00	0.00	0.00
25	APORTE FISCAL DE CAPITAL	47,458,359.12	17,271,249.82	-30,187,109.30	-63.61
28	TRANSFERENCIAS Y DONACIONES DE CAPITAL E INVERSION	40,646,600.00	59,427,196.64	18,780,596.64	46.20
37	SALDOS DISPONIBLES	30,000.00	9,174.00	-20,826.00	-69.42
Total:		781,588,893.05	853,432,406.66	71,843,513.61	9.19
GASTOS					
51	GASTOS EN PERSONAL	623,219,146.11	732,612,492.66	109,393,346.55	17.55
53	BIENES Y SERVICIOS DE CONSUMO	35,149,386.07	32,146,069.65	-3,003,316.42	-8.54
57	OTROS GASTOS CORRIENTES	14,336.00	223,383.38	209,047.38	1,458.20
58	TRANSFERENCIAS Y DONACIONES CORRIENTES	32,384,785.75	9,253,564.35	-23,131,221.40	-71.43
73	BIENES Y SERVICIOS PARA INVERSION	23,261,000.00	32,499,596.64	9,238,596.64	39.72
75	OBRAS PUBLICAS	15,622,000.00	11,890,000.00	-3,732,000.00	-23.89
78	TRANSFERENCIAS Y DONACIONES PARA INVERSION	51,412,959.12	33,487,756.00	-17,925,203.12	-34.87
84	BIENES DE LARGA DURACION	525,280.00	1,319,543.98	794,263.98	151.21
Total:		781,588,893.05	853,432,406.66	71,843,513.61	9.19

ANALISIS LEGAL

COMPARATIVO SECTOR EDUCACION



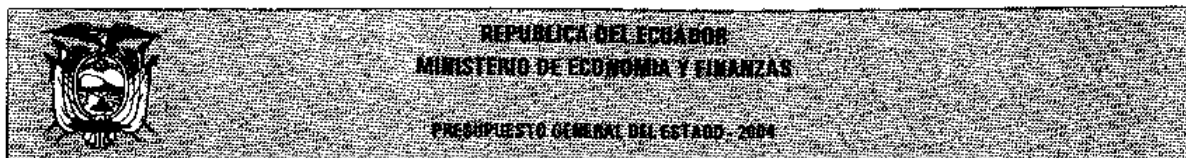
ANALISIS LEGAL



REPÚBLICA DEL ECUADOR
 MINISTERIO DE ECONOMÍA Y FINANZAS
 PRESUPUESTO GENERAL DEL ESTADO - 2004


RESUMEN DEL PRESUPUESTO DEL GOBIERNO CENTRAL
 AGREGADO POR SECTOR- INSTITUCIÓN- UNIDAD EJECUTORA- GRUPO- FUENTE
 EN DOLARES

CODIGO	DESCRIPCION	INICIAL 2003	PRESUPUESTO 2004
09 EDUCACION			
140 MINISTERIO DE EDUCACION Y CULTURA			
0000 MINISTERIO DE EDUCACION Y CULTURA			
INGRESOS			
I			
13-1	TASAS Y CONTRIBUCIONES	5,590,092.31	5,735,200.98
15-0	APORTE FISCAL CORRIENTE	50,753,849.13	26,458,292.23
17-1	RENTAS DE INVERSIONES Y MULTAS	31,820.00	31,820.00
19-1	OTROS INGRESOS	46,500.00	46,500.00
25-0	APORTE FISCAL DE CAPITAL	40,558,359.12	16,441,000.00
28-1	TRANSFERENCIAS Y DONACIONES DE CAPITAL E INVERSION	12,000,000.00	12,000,000.00
28-2	TRANSFERENCIAS Y DONACIONES DE CAPITAL E INVERSION	24,120,000.00	15,294,000.00
28-3	TRANSFERENCIAS Y DONACIONES DE CAPITAL E INVERSION	1,872,000.00	14,871,800.00
28-5	TRANSFERENCIAS Y DONACIONES DE CAPITAL E INVERSION	0.00	14,606,796.64
28-7	TRANSFERENCIAS Y DONACIONES DE CAPITAL E INVERSION	2,654,600.00	2,654,600.00
	Total :	137,627,220.56	108,140,009.85
	INGRESOS	137,627,220.56	108,140,009.85
GASTOS			
H212 FOMENTO Y DESARROLLO DE ACTIVIDADES ARTÍSTICAS			
58-0	TRANSFERENCIAS Y DONACIONES CORRIENTES	600,000.00	600,000.00
	Total :	600,000.00	600,000.00
I411 ADMINISTRACIÓN DE LA EDUCACIÓN SUPERIOR			
58-0	TRANSFERENCIAS Y DONACIONES CORRIENTES	16,086,319.66	0.00
78-0	TRANSFERENCIAS Y DONACIONES PARA INVERSION	9,333,359.12	0.00
	Total :	25,419,678.78	0.00
I811 ADMINISTRACIÓN, OPERACIÓN Y APOYO DE SERVICIOS GENERALES DE EDUCACIÓN			
51-0	GASTOS EN PERSONAL	3,721,002.89	4,143,395.36
51-1	GASTOS EN PERSONAL	56,297.84	71,194.01
53-0	BIENES Y SERVICIOS DE CONSUMO	4,349,931.90	4,349,931.90



RESUMEN DEL PRESUPUESTO DEL GOBIERNO CENTRAL
AGREGADO POR SECTOR- INSTITUCION- UNIDAD EJECUTORA- GRUPO- FUENTE
EN DOLARES

	DESCRIPCION	INICIAL 2003	PRESUPUESTO 2004
140	MINISTERIO DE EDUCACION Y CULTURA		
0000	MINISTERIO DE EDUCACION Y CULTURA		
53-1	BIENES Y SERVICIOS DE CONSUMO	399,000.00	419,000.00
57-1	OTROS GASTOS CORRIENTES	1,000.00	1,000.00
58-0	TRANSFERENCIAS Y DONACIONES CORRIENTES	929,232.80	929,232.80
58-1	TRANSFERENCIAS Y DONACIONES CORRIENTES	0.00	29,067.00
78-0	TRANSFERENCIAS Y DONACIONES PARA INVERSION	16,000,000.00	15,000,000.00
78-1	TRANSFERENCIAS Y DONACIONES PARA INVERSION	12,000,000.00	12,000,000.00
78-7	TRANSFERENCIAS Y DONACIONES PARA INVERSION	2,654,600.00	2,654,600.00
84-1	BIENES DE LARGA DURACION	200,000.00	294,384.16
	Total :	40,311,065.43	39,891,805.23
1813	ERRADICACIÓN DEL ANALFABETISMO		
51-0	GASTOS EN PERSONAL	209,432.49	248,326.81
51-1	GASTOS EN PERSONAL	10,343.35	11,810.51
53-0	BIENES Y SERVICIOS DE CONSUMO	9,513.60	9,513.60
58-0	TRANSFERENCIAS Y DONACIONES CORRIENTES	740,344.01	753,344.01
	Total :	969,633.45	1,022,994.93
1815	COORDINACIÓN SECTORIAL EN EDUCACIÓN		
51-0	GASTOS EN PERSONAL	16,700,000.00	8,000,000.00
53-0	BIENES Y SERVICIOS DE CONSUMO	893,150.06	893,150.06
53-1	BIENES Y SERVICIOS DE CONSUMO	5,000,000.00	4,985,487.10
58-0	TRANSFERENCIAS Y DONACIONES CORRIENTES	3,679,918.01	3,679,686.01
73-0	BIENES Y SERVICIOS PARA INVERSION	700,000.00	200,000.00
73-2	BIENES Y SERVICIOS PARA INVERSION	20,120,000.00	14,294,000.00
73-5	BIENES Y SERVICIOS PARA INVERSION	0.00	14,606,796.64
78-0	TRANSFERENCIAS Y DONACIONES PARA INVERSION	75,000.00	15,000.00
78-2	TRANSFERENCIAS Y DONACIONES PARA INVERSION	4,000,000.00	1,000,000.00
	Total :	51,168,068.07	47,674,119.81
1816	PLANIFICACIÓN Y PROGRAMACIÓN DE LA EDUCACIÓN GENERAL		



RESUMEN DEL PRESUPUESTO DEL GOBIERNO CENTRAL
AGREGADO POR SECTOR- INSTITUCION- UNIDAD EJECUTORA- GRUPO- FUENTE
EN DOLARES

	DESCRIPCION	INICIAL 2003	PRESUPUESTO 2004
140	MINISTERIO DE EDUCACION Y CULTURA		
0000	MINISTERIO DE EDUCACION Y CULTURA		
53-0	BIENES Y SERVICIOS DE CONSUMO	108,336.40	108,336.40
58-0	TRANSFERENCIAS Y DONACIONES CORRIENTES	1,615,223.00	1,581,040.00
73-0	BIENES Y SERVICIOS PARA INVERSION	250,000.00	400,000.00
73-3	BIENES Y SERVICIOS PARA INVERSION	0.00	2,998,800.00
78-0	TRANSFERENCIAS Y DONACIONES PARA INVERSION	2,200,000.00	86,000.00
78-3	TRANSFERENCIAS Y DONACIONES PARA INVERSION	0.00	723,000.00
	Total:	4,173,559.40	5,897,176.40
1817	INFRAESTRUCTURA PARA LA EDUCACIÓN		
51-0	GASTOS EN PERSONAL	776,356.23	827,247.20
51-1	GASTOS EN PERSONAL	1,771.12	1,578.20
53-0	BIENES Y SERVICIOS DE CONSUMO	335,088.08	335,088.08
75-0	OBRAS PUBLICAS	12,000,000.00	740,000.00
75-3	OBRAS PUBLICAS	1,872,000.00	11,150,000.00
	Total:	14,985,215.43	13,053,913.48
	GASTOS	137,627,220.56	108,140,009.85

ANALISIS LEGAL



REPÚBLICA DEL ECUADOR
 MINISTERIO DE ECONOMÍA Y FINANZAS
 PRESUPUESTO GENERAL DEL ESTADO - 2004

RESUMEN DEL PRESUPUESTO DEL GOBIERNO CENTRAL
 AGREGADO POR SECTOR- INSTITUCIÓN- UNIDAD EJECUTORA- GRUPO- FUENTE
 EN DOLARES

DESCRIPCION		INICIAL 2003	PRESUPUESTO 2004
09 EDUCACION			
141	INSTITUTO NACIONAL DE PATRIMONIO CULTURAL		
0000	INSTITUTO NACIONAL DE PATRIMONIO CULTURAL		
INGRESOS			
I			
13-1	TASAS Y CONTRIBUCIONES	975,000.00	1,161,186.40
15-0	APORTE FISCAL CORRIENTE	879,838.92	1,147,483.03
37-1	SALDOS DISPONIBLES	25,000.00	
Total:		1,879,838.92	2,308,669.43
INGRESOS		1,879,838.92	2,308,669.43
GASTOS			
H215 CONSERVACIÓN DEL PATRIMONIO CULTURAL			
51-0	GASTOS EN PERSONAL	607,404.11	877,536.22
53-0	BIENES Y SERVICIOS DE CONSUMO	160,196.81	160,196.81
53-1	BIENES Y SERVICIOS DE CONSUMO	882,500.00	1,028,975.47
57-0	OTROS GASTOS CORRIENTES		100.00
58-0	TRANSFERENCIAS Y DONACIONES CORRIENTES	112,208.00	109,650.00
58-1	TRANSFERENCIAS Y DONACIONES CORRIENTES	5,000.00	5,805.93
84-1	BIENES DE LARGA DURACION	112,500.00	126,405.00
Total:		1,879,838.92	2,308,669.43
GASTOS		1,879,838.92	2,308,669.43
142 MUSEO ECUATORIANO DE CIENCIAS NATURALES			
0000 MUSEO ECUATORIANO DE CIENCIAS NATURALES			
INGRESOS			
I			
13-1	TASAS Y CONTRIBUCIONES	4,000.00	6,000.00
15-0	APORTE FISCAL CORRIENTE	95,568.46	136,157.92
25-0	APORTE FISCAL DE CAPITAL	0.00	10,000.00
Total:		99,568.46	152,157.92
INGRESOS		99,568.46	152,157.92



REPÚBLICA DEL ECUADOR
 MINISTERIO DE ECONOMÍA Y FINANZAS
 PRESUPUESTO GENERAL DEL ESTADO 2004

RESUMEN DEL PRESUPUESTO DEL GOBIERNO CENTRAL
 AGREGADO POR SECTOR- INSTITUCIÓN- UNIDAD EJECUTORA- GRUPO- FUENTE
 EN DOLARES

	DESCRIPCIÓN	INICIAL 2003	PRESUPUESTO 2004
142	MUSEO ECUATORIANO DE CIENCIAS NATURALES		
0000	MUSEO ECUATORIANO DE CIENCIAS NATURALES		
GASTOS			
H211	ADMINISTRACIÓN DE SERVICIOS CULTURALES		
51-0	GASTOS EN PERSONAL	86,634.82	127,224.28
53-0	BIENES Y SERVICIOS DE CONSUMO	8,933.64	8,933.64
53-1	BIENES Y SERVICIOS DE CONSUMO	4,000.00	5,970.00
58-1	TRANSFERENCIAS Y DONACIONES CORRIENTES		30.00
84-0	BIENES DE LARGA DURACION	0.00	10,000.00
	Total:	99,568.46	152,157.92
	GASTOS	99,568.46	152,157.92
143	CONJUNTO NACIONAL DE DANZA		
0000	CONJUNTO NACIONAL DE DANZA		
INGRESOS			
I			
15-0	APORTE FISCAL CORRIENTE	156,182.76	144,179.91
17-1	RENTAS DE INVERSIONES Y MULTAS	2,160.00	4,338.20
	Total:	158,342.76	148,518.11
	INGRESOS	158,342.76	148,518.11
GASTOS			
H212	FOMENTO Y DESARROLLO DE ACTIVIDADES ARTÍSTICAS		
51-0	GASTOS EN PERSONAL	98,566.52	101,463.67
53-0	BIENES Y SERVICIOS DE CONSUMO	57,616.24	42,616.24
53-1	BIENES Y SERVICIOS DE CONSUMO	2,160.00	4,316.40
57-0	OTROS GASTOS CORRIENTES		100.00
58-1	TRANSFERENCIAS Y DONACIONES CORRIENTES		21.80
	Total:	158,342.76	148,518.11
	GASTOS	158,342.76	148,518.11
144	SISTEMA NACIONAL DE ARCHIVOS Y ARCHIVO NACIONAL		
0000	SISTEMA NACIONAL DE ARCHIVOS Y ARCHIVO NACIONAL		



REPÚBLICA DEL ECUADOR
 MINISTERIO DE ECONOMÍA Y FINANZAS
 PRESUPUESTO GENERAL DEL ESTADO - 2004

RESUMEN DEL PRESUPUESTO DEL GOBIERNO CENTRAL
 AGREGADO POR SECTOR- INSTITUCION- UNIDAD EJECUTORA- GRUPO- FUENTE
 EN DOLARES

DESCRIPCION		INICIAL 2003	PRESUPUESTO 2004
144	SISTEMA NACIONAL DE ARCHIVOS Y ARCHIVO NACIONAL		
0000	SISTEMA NACIONAL DE ARCHIVOS Y ARCHIVO NACIONAL		
INGRESOS			
15-0	APORTE FISCAL CORRIENTE	124,726.94	176,635.35
19-1	OTROS INGRESOS	10,092.72	10,092.72
25-0	APORTE FISCAL DE CAPITAL	0.00	80,000.00
Total:		134,819.66	266,728.07
INGRESOS		134,819.66	266,728.07
GASTOS			
A113	BIBLIOTECA, DOCUMENTACIÓN Y ARCHIVO		
51-0	GASTOS EN PERSONAL	20,544.14	20,730.18
53-0	BIENES Y SERVICIOS DE CONSUMO	16,960.00	16,960.00
84-0	BIENES DE LARGA DURACION	0.00	80,000.00
Total:		37,504.14	117,690.18
H213	FOMENTO Y DIFUSIÓN CULTURAL		
51-0	GASTOS EN PERSONAL	52,677.80	104,700.17
51-1	GASTOS EN PERSONAL	2,039.72	570.00
53-0	BIENES Y SERVICIOS DE CONSUMO	33,681.00	33,681.00
53-1	BIENES Y SERVICIOS DE CONSUMO	8,008.00	9,422.26
57-1	OTROS GASTOS CORRIENTES		50.00
58-0	TRANSFERENCIAS Y DONACIONES CORRIENTES	864.00	564.00
58-1	TRANSFERENCIAS Y DONACIONES CORRIENTES	45.00	50.46
Total:		97,315.52	149,037.89
GASTOS		134,819.66	266,728.07
145	SISTEMA NACIONAL DE BIBLIOTECAS		
0000	SISTEMA NACIONAL DE BIBLIOTECAS		



REPÚBLICA DEL ECUADOR
 MINISTERIO DE ECONOMÍA Y FINANZAS
 PRESUPUESTO GENERAL DEL ESTADO - 2004

RESUMEN DEL PRESUPUESTO DEL GOBIERNO CENTRAL
 AGREGADO POR SECTOR- INSTITUCIÓN- UNIDAD EJECUTORA- GRUPO- FUENTE
 EN DOLARES

	DESCRIPCIÓN	INICIAL 2003	PRESUPUESTO 2004
145	SISTEMA NACIONAL DE BIBLIOTECAS		
0000	SISTEMA NACIONAL DE BIBLIOTECAS		
INGRESOS			
1			
15-0	APORTE FISCAL CORRIENTE	90,655.96	88,147.84
19-1	OTROS INGRESOS	0.00	20,000.00
	Total:	90,655.96	108,147.84
	INGRESOS	90,655.96	108,147.84
GASTOS			
H213	FOMENTO Y DIFUSIÓN CULTURAL		
51-0	GASTOS EN PERSONAL	21,767.96	22,529.84
53-0	BIENES Y SERVICIOS DE CONSUMO	68,888.00	65,618.00
53-1	BIENES Y SERVICIOS DE CONSUMO		7,045.00
57-1	OTROS GASTOS CORRIENTES		100.00
58-1	TRANSFERENCIAS Y DONACIONES CORRIENTES		100.00
84-1	BIENES DE LARGA DURACION	0.00	12,755.00
	Total:	90,655.96	108,147.84
	GASTOS	90,655.96	108,147.84
146	CONSEJO NACIONAL DE CULTURA		
0000	CONSEJO NACIONAL DE CULTURA		
INGRESOS			
1			
15-0	APORTE FISCAL CORRIENTE	135,437.41	152,557.90
18-1	TRANSFERENCIAS Y DONACIONES CORRIENTES	502,759.26	481,248.45
24-1	VENTA DE ACTIVOS DE LARGA DURACION	10,000.00	5,000.00
	Total:	648,196.67	638,806.35
	INGRESOS	648,196.67	638,806.35




REPÚBLICA DEL ECUADOR
MINISTERIO DE ECONOMÍA Y FINANZAS

PRESUPUESTO GENERAL DEL EJERCICIO 2004


RESUMEN DEL PRESUPUESTO DEL GOBIERNO CENTRAL
AGREGADO POR SECTOR- INSTITUCION- UNIDAD EJECUTORA- GRUPO- FUENTE
EN DOLARES

DESCRIPCIÓN		INICIAL 2003	PRESUPUESTO 2004
146	CONSEJO NACIONAL DE CULTURA		
0000	CONSEJO NACIONAL DE CULTURA		
GASTOS			
H213	FOMENTO Y DIFUSIÓN CULTURAL		
51-0	GASTOS EN PERSONAL	135,437.41	152,557.90
51-1	GASTOS EN PERSONAL	84,978.14	55,114.12
53-1	BIENES Y SERVICIOS DE CONSUMO	157,425.03	337,862.45
57-1	OTROS GASTOS CORRIENTES	3,336.00	3,605.88
58-1	TRANSFERENCIAS Y DONACIONES CORRIENTES	74,240.09	8,416.00
84-1	BIENES DE LARGA DURACION	192,780.00	81,250.00
Total :		648,196.67	638,806.35
GASTOS		648,196.67	638,806.35
147	CONSEJO NACIONAL DE DEPORTES		
0000	CONSEJO NACIONAL DE DEPORTES		
INGRESOS			
I			
13-1	TASAS Y CONTRIBUCIONES	10,000.00	0.00
15-0	APORTE FISCAL CORRIENTE	4,963,280.18	0.00
25-0	APORTE FISCAL DE CAPITAL	6,900,000.00	0.00
Total :		11,873,280.18	0.00
INGRESOS		11,873,280.18	0.00
GASTOS			
H121	ADMINISTRACIÓN DE SERVICIOS DEL DEPORTE		
51-0	GASTOS EN PERSONAL	498,908.28	0.00
53-0	BIENES Y SERVICIOS DE CONSUMO	45,886.36	0.00
53-1	BIENES Y SERVICIOS DE CONSUMO	10,000.00	0.00
78-0	TRANSFERENCIAS Y DONACIONES PARA INVERSIÓN	1,400,000.00	0.00
Total :		1,954,794.64	0.00
H124	FOMENTO Y DESARROLLO DEPORTIVO		



RESUMEN DEL PRESUPUESTO DEL GOBIERNO CENTRAL
AGREGADO POR SECTOR- INSTITUCION- UNIDAD EJECUTORA- GRUPO- FUENTE
EN DÓLARES

	DESCRIPCION	INICIAL 2003	PRESUPUESTO 2004
147	CONSEJO NACIONAL DE DEPORTES		
0000	CONSEJO NACIONAL DE DEPORTES		
51-0	GASTOS EN PERSONAL	14,174.59	0.00
53-0	BIENES Y SERVICIOS DE CONSUMO	4,310.95	0.00
	Total :	18,485.54	0.00
H213	FOMENTO Y DIFUSIÓN CULTURAL		
53-0	BIENES Y SERVICIOS DE CONSUMO	4,400,000.00	0.00
75-0	OBRAS PUBLICAS	1,750,000.00	0.00
78-0	TRANSFERENCIAS Y DONACIONES PARA INVERSION	3,750,000.00	0.00
	Total :	9,900,000.00	0.00
	GASTOS	11,873,280.18	0.00
151	SECRETARIA NACIONAL DE CIENCIA Y TECNOLOGIA (SENACYT)		
0000	SECRETARIA NACIONAL DE CIENCIA Y TECNOLOGIA (SENACYT)		
INGRESOS			
I			
11-5	IMPUESTOS	1,418,946.00	1,500,000.00
17-1	RENTAS DE INVERSIONES Y MULTAS	800,000.00	234,000.00
25-0	APORTE FISCAL DE CAPITAL	0.00	200,000.00
25-4	APORTE FISCAL DE CAPITAL	0.00	125,000.00
	Total :	2,218,946.00	2,059,000.00
	INGRESOS	2,218,946.00	2,059,000.00
GASTOS			
I712	DESARROLLO CIENTIFICO Y TECNOLÓGICO		
51-5	GASTOS EN PERSONAL	27,946.00	48,574.00
57-1	OTROS GASTOS CORRIENTES		100.00
58-1	TRANSFERENCIAS Y DONACIONES CORRIENTES		1,170.00
73-1	BIENES Y SERVICIOS PARA INVERSION	800,000.00	0.00
73-5	BIENES Y SERVICIOS PARA INVERSION	1,391,000.00	0.00



RESUMEN DEL PRESUPUESTO DEL GOBIERNO CENTRAL
 AGREGADO POR SECTOR- INSTITUCION- UNIDAD EJECUTORA- GRUPO- FUENTE
 EN DOLARES

	DESCRIPCION	INICIAL 2003	PRESUPUESTO 2004
151	SECRETARIA NACIONAL DE CIENCIA Y TECNOLOGIA (SENACYT)		
0000	SECRETARIA NACIONAL DE CIENCIA Y TECNOLOGIA (SENACYT)		
78-0	TRANSFERENCIAS Y DONACIONES PARA INVERSION	0.00	200,000.00
78-1	TRANSFERENCIAS Y DONACIONES PARA INVERSION	0.00	232,730.00
78-4	TRANSFERENCIAS Y DONACIONES PARA INVERSION	0.00	125,000.00
78-5	TRANSFERENCIAS Y DONACIONES PARA INVERSION	0.00	1,451,426.00
	Total:	2,218,946.00	2,059,000.00
	GASTOS	2,218,946.00	2,059,000.00

ANALISIS LEGAL

PRESUPUESTO DEL GOBIERNO CENTRAL 2004


CUADRO 2.3.11
AGREGADO POR:

- SECTOR/GRUPO
- UNIDAD EJECUTORA/GRUPO/FUENTE

SECTOR 10 BIENESTAR SOCIAL

- 280 MINISTERIO DE BIENESTAR SOCIAL
- 282 CONSEJO DE DESARROLLO DE LAS NACIONALIDADES Y PUEBLOS INDIGENAS DEL ECUADOR CODENPE
- 283 CONSEJO NACIONAL DE DISCAPACIDADES (CONADIS)
- 286 CONSEJO NACIONAL DE MUJERES (CONAMU)
- 287 CONSEJO DE DESARROLLO DEL PUEBLO MONTUBIO DE LA COSTA ECUATORIANA Y ZONAS SUBTROPICALES DE LA REGION LITORAL (CODEPMOC)
- 288 CORPORACION DE DESARROLLO AFROECUATORIANA (CODAE)

MINISTERIO DE ECONOMIA Y FINANZAS
SUBSECRETARIA DE PRESUPUESTOS



POLITICAS DEL SECTOR:

1. Mejorar las condiciones y calidad de vida de la población de escasos recursos económicos, impulsando su desarrollo y su organización, mediante acciones conjuntas con los organismos que integran el Frente Social.
2. Modernizar y fortalecer las instituciones del sector social;
3. Propender al fortalecimiento del sector urbano marginal y rural reconociendo y legitimando la diversidad étnica y cultural de la familia.
4. Promover el mejoramiento de la calidad de vida de la población, con énfasis en las comunidades y grupos humanos en los que se ha agudizado la pobreza.
5. Fortalecimiento de la Sociedad Civil, promoviendo la participación activa de organizaciones sociales, campesinas, gobiernos locales y otros.
6. Formular y promover políticas con enfoque para garantizar la igualdad de oportunidades y derechos de la mujer.
7. Promover su acceso a las instancias del poder público y asegurar su incorporación a los programas y beneficios del desarrollo económico social.
8. Dirigir los subsidios a la población que se encuentra de extrema pobreza.
9. Asegurar el respeto a los derechos humanos de las mujeres, el pleno ejercicio de sus derechos de ciudadanía y procurar la eliminación de todo tipo de violencia así como el respeto a su diversidad étnica y cultural.
10. Promover el mejoramiento de calidad de vida de las mujeres principalmente de aquellas que se encuentran en situaciones de pobreza considerando las situaciones regionales y culturales entre países.
11. Promover la gestión compartida, planes, programas y proyectos de desarrollo integral y sustentable en beneficio del pueblo.
12. Fortalecer el proceso organizativo del pueblo afroecuatoriano, impulsando el desarrollo integral, sustentable con identidad.
10. Desarrollar acciones de prevención, atención integral, integración social y laboral de las personas con discapacidades.

OBJETIVOS DEL SECTOR:

1. Contribuir a satisfacer las necesidades básicas de los sectores más necesitados y al mejoramiento de su calidad de vida;
2. Promover e impulsar la organización y desarrollo autogestionario de los grupos poblacionales del país.
3. Lograr la modernización de los servicios que otorgan las instituciones del sector.
4. Impulsar y vigilar la aplicación de las leyes desde la perspectiva de género.
5. Producir y consensuar instructivos en vivienda, empleo e ingresos en beneficio de las mujeres.
6. La planificación que realice el CODEPMOC, debe guardar armonía con la planificación económica social del Estado.
7. Concientizar en todas las instancias del quehacer nacional la lucha por la erradicación del racismo y la discriminación.
8. Desarrollar planes y programas tendientes a aminorar las secuelas físicas, psíquicas y sociales de las personas discapacitadas.
9. Ampliar la cobertura de servicios y medidas a favor de ese sector de la sociedad, a fin de asegurar su derecho a la seguridad económica .


BASE LEGAL:

MINISTERIO DE BIENESTAR SOCIAL

- D.S. 3815, 12/06/1980, CREACION DEL MINISTERIO DE BIENESTAR SOCIAL
- D.E. 1473, 94/02/10, CREACION DE LA UNIDAD EJECUTORA OPERACION RESCATE INFANTIL D.R.I.
- A.M. 02822-A, 94/12/23, REGLAMENTO ORGANICO FUNCIONAL DEL MINISTERIO
- D.E. 486-A, 15/06/2000, CONSTITUYESE EL PROGRAMA "PROTECCION SOCIAL"
- D.E. 614, CONSTITUYESE EL FRENTE SOCIAL
- D.E. 1461, 01/01/1986, TRASPASO DE SEDRI AL MINISTERIO DE BIENESTAR SOCIAL Y CREA LA SUBSECRETARIA DE DESARROLLO RURAL

CONSEJO NACIONAL DE DISCAPACIDADES - CONADIS

- LEY 180, 10/08/1992, CREACION DEL CONADIS



LEY 2000-25, 26/09/2000, AMPLIA LA CONFORMACION DEL DIRECTORIO; INCORPORA NORMAS SOBRE LOS DERECHOS Y BENEFICIOS; AMPLIA FUNCIONES DE LOS ORGANOS DEL CONSEJO.
 374, 04/02/1994, REGULA ACCIONES DE PREVENCIÓN, ATENCIÓN E INTEGRACION DE DISCAPACITADOS; FUNCIONAMIENTO DEL CONSEJO; BENEFICIOS Y EXONERACIONES DE DISCAPACITADOS.
 30, 07/10/1997, REGLAMENTO ORGANICO FUNCIONAL
 17/02/1998, REGLAMENTO ORGANICO FUNCIONAL

CONSEJO DE DESARROLLO DE LAS NACIONALIDADES Y PUEBLOS DEL ECUADOR - CODENPE

D.E. 386, 11/12/1998, ES UN ORGANISMO DESCENTRALIZADO Y PARTICIPATIVO, PLANIFICADOR, DEFINE POLITICAS, EJECUTA Y PROPONE UN MARCO DE COGESTION, EVALUA Y GESTIONA RECURSOS ECONOMICOS.

CONSEJO NACIONAL DE MUJERES CONAMU

DE 764 R.O.S. 182, 28/10/1997.
 D.E. 3565, 6/01/2003.

CONSEJO DE DESARROLLO DEL PUEBLO MONTUVID DE LA COSTA ECUATORIANA Y ZONAS SUBTROPICALEAS DE LA REGION LITORAL. (CODEPMUC).

D.E. 1394, R.O. 301, 6/04/2001, CREACION DEL CONSEJO DE DESARROLLO DEL PUEBLO MONTUVID DE LA COSTA ECUATORIANA Y ZONAS SUBTROPICALEAS DE LA REGION LITORAL.

CORPORACION DE DESARROLLO AFROECUATORIANO. (CODAE).

D.E. 1747, R.O. 381, 10/08/1998.

RESUMEN DEL PRESUPUESTO DEL GOBIERNO CENTRAL
AGREGADO POR SECTOR - GRUPOS
EN US DOLARES

CODIGO	GRUPO	INICIAL 2003	PRESUPUESTO 2004	VARIACION	
				ABSOLUTA	RELATIVA
10	BIENESTAR SOCIAL				
INGRESOS					
13	TASAS Y CONTRIBUCIONES	211,728.57	68,240.21	-143,488.36	-67.77
14	VENTA DE BIENES Y SERVICIOS	79,600.00	0.00	-79,600.00	-100.00
15	APORTE FISCAL CORRIENTE	80,374,153.16	77,031,213.16	-3,342,940.00	-4.16
18	TRANSFERENCIAS Y DONACIONES CORRIENTES	0.00	33,810.57	33,810.57	
19	OTROS INGRESOS	0.00	92,438.56	92,438.56	
25	APORTE FISCAL DE CAPITAL	21,135,000.00	12,189,045.00	-8,945,955.00	-42.33
28	TRANSFERENCIAS Y DONACIONES DE CAPITAL E INVERSION	42,061,707.56	59,368,360.00	17,306,652.44	41.15
Total:		143,862,189.29	148,783,107.50	4,920,918.21	3.42
GASTOS					
51	GASTOS EN PERSONAL	17,876,388.77	14,429,102.64	-3,447,286.13	-19.28
53	BIENES Y SERVICIOS DE CONSUMO	9,945,432.19	9,942,105.84	-3,326.35	-0.03
57	OTROS GASTOS CORRIENTES	19,748.56	90,970.82	71,222.26	360.65
58	TRANSFERENCIAS Y DONACIONES CORRIENTES	52,594,312.21	52,763,523.20	169,210.99	0.32
73	BIENES Y SERVICIOS PARA INVERSION	38,207,807.56	44,938,350.00	6,730,542.44	17.62




REPÚBLICA DEL ECUADOR
 MINISTERIO DE ECONOMÍA Y FINANZAS
 PRESUPUESTO GENERAL DEL ESTADO - 2004

RESUMEN DEL PRESUPUESTO DEL GOBIERNO CENTRAL
 AGREGADO POR SECTOR - GRUPOS
 EN US DOLARES


CODIGO	GRUPO	INICIAL 2003	PRESUPUESTO 2004	VARIACION	
				ABSOLUTA	RELATIVA
10	BIENESTAR SOCIAL				
		GASTOS			
75	OBRAS PUBLICAS	16,680,900.00	18,783,945.00	2,103,045.00	12.61
78	TRANSFERENCIAS Y DONACIONES PARA INVERSION	6,827,600.00	2,541,150.00	-4,286,450.00	-62.78
84	BIENES DE LARGA DURACION	1,710,000.00	5,293,960.00	3,583,960.00	209.59
	Total:	143,862,189.29	148,783,107.50	4,920,918.21	3.42

ANALISIS LEGAL

COMPARATIVO SECTOR BIENESTAR SOCIAL



ANALISIS LEGAL



RESUMEN DEL PRESUPUESTO DEL GOBIERNO CENTRAL
AGREGADO POR SECTOR- INSTITUCION- UNIDAD EJECUTORA- GRUPO- FUENTE
EN DOLARES

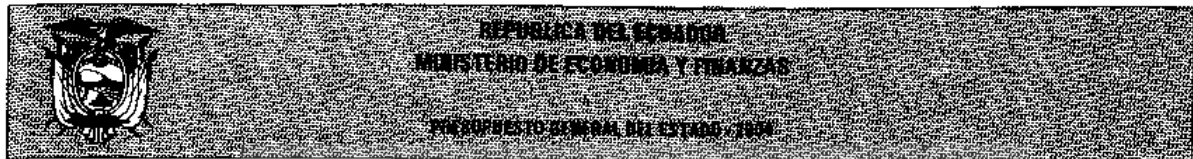
		DESCRIPCION	INICIAL 2003	PRESUPUESTO 2004
10 BIENESTAR SOCIAL				
280	MINISTERIO DE BIENESTAR SOCIAL			
0000	MINISTERIO DE BIENESTAR SOCIAL			
INGRESOS				
I				
13-1	TASAS Y CONTRIBUCIONES		210,478.57	65,740.21
15-0	APORTE FISCAL CORRIENTE		49,080,093.94	41,100,602.30
18-1	TRANSFERENCIAS Y DONACIONES CORRIENTES		0.00	33,810.57
25-0	APORTE FISCAL DE CAPITAL		10,496,000.00	1,275,500.00
25-4	APORTE FISCAL DE CAPITAL		7,500,000.00	1,000,000.00
28-2	TRANSFERENCIAS Y DONACIONES DE CAPITAL E INVERSION		13,495,000.00	15,100,000.00
28-3	TRANSFERENCIAS Y DONACIONES DE CAPITAL E INVERSION		0.00	13,200,360.00
Total:			80,781,572.51	71,776,013.08
INGRESOS			80,781,572.51	71,776,013.08
GASTOS				
C315	OPERACIÓN Y APOYO DE LOS TRIBUNALES DE MENORES			
51-0	GASTOS EN PERSONAL		6,777,932.99	0.00
53-0	BIENES Y SERVICIOS DE CONSUMO		250,000.00	0.00
Total:			7,027,932.99	0.00
J214	DESARROLLO INTEGRAL GERONTOLÓGICO			
51-0	GASTOS EN PERSONAL		106,210.58	104,166.37
53-0	BIENES Y SERVICIOS DE CONSUMO		185,682.00	185,682.00
57-0	OTROS GASTOS CORRIENTES		1,090.00	1,090.00
58-0	TRANSFERENCIAS Y DONACIONES CORRIENTES		729,830.20	988,692.93
75-0	OBRAS PUBLICAS		450,000.00	0.00
75-3	OBRAS PUBLICAS			489,150.00
78-0	TRANSFERENCIAS Y DONACIONES PARA INVERSION		250,000.00	271,150.00
Total:			1,722,812.78	2,039,931.30
J421	ADMINISTRACIÓN DE LA PROTECCIÓN A LA NIÑEZ			



REPÚBLICA DEL ECUADOR
 MINISTERIO DE ECONOMÍA Y FINANZAS
 PRESUPUESTO GENERAL DEL ESTADO - 2004


RESUMEN DEL PRESUPUESTO DEL GOBIERNO CENTRAL
 AGREGADO POR SECTOR- INSTITUCIÓN- UNIDAD EJECUTORA- GRUPO- FUENTE
 EN DOLÁRES

	DESCRIPCIÓN	INICIAL 2003	PRESUPUESTO 2004
280	MINISTERIO DE BIENESTAR SOCIAL		
0000	MINISTERIO DE BIENESTAR SOCIAL		
51-0	GASTOS EN PERSONAL	2,865,056.75	2,975,206.57
53-0	BIENES Y SERVICIOS DE CONSUMO	852,311.00	1,096,074.21
58-0	TRANSFERENCIAS Y DONACIONES CORRIENTES	10,545,949.53	4,774,393.17
73-0	BIENES Y SERVICIOS PARA INVERSIÓN	2,050,000.00	34,350.00
73-2	BIENES Y SERVICIOS PARA INVERSIÓN	9,417,000.00	9,600,000.00
73-4	BIENES Y SERVICIOS PARA INVERSIÓN	5,000,000.00	1,000,000.00
75-0	OBRAS PÚBLICAS	1,290,000.00	0.00
75-3	OBRAS PÚBLICAS		1,400,250.00
84-0	BIENES DE LARGA DURACIÓN	250,000.00	0.00
84-3	BIENES DE LARGA DURACIÓN		400,000.00
	Total:	32,270,317.28	21,280,273.95
J612	ATENCIÓN INTEGRAL AL MINUSVÁLIDO		
51-0	GASTOS EN PERSONAL	392,696.52	436,860.73
53-0	BIENES Y SERVICIOS DE CONSUMO	234,560.00	234,560.00
53-1	BIENES Y SERVICIOS DE CONSUMO	32,313.93	34,796.55
58-0	TRANSFERENCIAS Y DONACIONES CORRIENTES	393,755.74	464,337.15
84-0	BIENES DE LARGA DURACIÓN	240,000.00	0.00
84-3	BIENES DE LARGA DURACIÓN		1,250,000.00
	Total:	1,293,326.19	2,420,554.43
J711	ADMINISTRACIÓN DE LA INVESTIGACIÓN Y DESARROLLO PARA LA PROTECCIÓN SOCIAL		
51-0	GASTOS EN PERSONAL	3,478,889.20	5,538,439.12
53-0	BIENES Y SERVICIOS DE CONSUMO	3,806,457.00	3,806,457.00
53-1	BIENES Y SERVICIOS DE CONSUMO	28,164.64	30,614.96
57-0	OTROS GASTOS CORRIENTES		60,000.00
58-1	TRANSFERENCIAS Y DONACIONES CORRIENTES		328.70
84-0	BIENES DE LARGA DURACIÓN	0.00	170,000.00
84-1	BIENES DE LARGA DURACIÓN	150,000.00	0.00
	Total:	7,463,510.84	9,605,839.78
J811	ADMINISTRACIÓN, OPERACIÓN Y SOPORTE DE SERVICIOS GENERALES DE PROTECCIÓN SOCIAL		



RESUMEN DEL PRESUPUESTO DEL GOBIERNO CENTRAL
AGREGADO POR SECTOR- INSTITUCION- UNIDAD EJECUTORA- GRUPO- FUENTE
EN DOLARES

	DESCRIPCION	INICIAL 2003	PRESUPUESTO 2004
280	MINISTERIO DE BIENESTAR SOCIAL		
0000	MINISTERIO DE BIENESTAR SOCIAL		
51-0	GASTOS EN PERSONAL	421,090.83	424,158.58
53-0	BIENES Y SERVICIOS DE CONSUMO	117,408.00	117,408.00
84-0	BIENES DE LARGA DURACION	50,000.00	0.00
	Total :	588,498.83	541,566.58
J812	PROMOCIÓN Y ORGANIZACIÓN SOCIAL		
51-0	GASTOS EN PERSONAL	76,215.54	82,531.55
53-0	BIENES Y SERVICIOS DE CONSUMO	599,464.00	599,464.00
58-0	TRANSFERENCIAS Y DONACIONES CORRIENTES	16,204,268.34	0.00
73-3	BIENES Y SERVICIOS PARA INVERSION		637,000.00
75-0	OBRAS PUBLICAS	1,800,000.00	0.00
	Total :	18,679,947.88	1,318,995.55
J813	ASISTENCIA Y PROTECCIÓN SOCIAL POR DESASTRES		
51-0	GASTOS EN PERSONAL	62,382.32	67,969.18
53-0	BIENES Y SERVICIOS DE CONSUMO	256,318.00	256,318.00
58-0	TRANSFERENCIAS Y DONACIONES CORRIENTES	6,500.00	6,500.00
73-0	BIENES Y SERVICIOS PARA INVERSION	1,000,000.00	0.00
75-0	OBRAS PUBLICAS		200,000.00
75-2	OBRAS PUBLICAS		2,500,000.00
75-3	OBRAS PUBLICAS		1,950,000.00
	Total :	1,325,200.32	4,980,787.18
J819	COORDINACIÓN SECTORIAL EN BIENESTAR Y PROTECCIÓN SOCIAL		
58-0	TRANSFERENCIAS Y DONACIONES CORRIENTES	716,025.40	18,880,293.74
58-1	TRANSFERENCIAS Y DONACIONES CORRIENTES		33,810.57
73-0	BIENES Y SERVICIOS PARA INVERSION	16,000.00	200,000.00
73-2	BIENES Y SERVICIOS PARA INVERSION	3,100,000.00	3,000,000.00
73-3	BIENES Y SERVICIOS PARA INVERSION		2,000,000.00
78-0	TRANSFERENCIAS Y DONACIONES PARA INVERSION	2,100,000.00	0.00



RESUMEN DEL PRESUPUESTO DEL GOBIERNO CENTRAL
AGREGADO POR SECTOR- INSTITUCION- UNIDAD EJECUTORA- GRUPO- FUENTE
EN DOLARES

	DESCRIPCION	INICIAL 2003	PRESUPUESTO 2004
200	MINISTERIO DE BIENESTAR SOCIAL		
0000	MINISTERIO DE BIENESTAR SOCIAL		
78-2	TRANSFERENCIAS Y DONACIONES PARA INVERSION	978,000.00	0.00
78-3	TRANSFERENCIAS Y DONACIONES PARA INVERSION		2,000,000.00
78-4	TRANSFERENCIAS Y DONACIONES PARA INVERSION	2,500,000.00	0.00
84-0	BIENES DE LARGA DURACION	1,000,000.00	400,000.00
84-3	BIENES DE LARGA DURACION		3,073,960.00
	Total :	10,410,025.40	29,588,064.31
	GASTOS	80,781,572.51	71,776,013.08
0001	SUBSECRETARIA DE DESARROLLO RURAL INTEGRAL		
	INGRESOS		
	I		
14-1	VENTA DE BIENES Y SERVICIOS	79,600.00	0.00
15-0	APORTE FISCAL CORRIENTE	541,995.05	740,682.92
19-1	OTROS INGRESOS	0.00	92,438.56
25-0	APORTE FISCAL DE CAPITAL	0.00	75,000.00
25-4	APORTE FISCAL DE CAPITAL	600,000.00	650,000.00
28-2	TRANSFERENCIAS Y DONACIONES DE CAPITAL E INVERSION	3,000,000.00	4,000,000.00
28-3	TRANSFERENCIAS Y DONACIONES DE CAPITAL E INVERSION	0.00	1,500,000.00
28-7	TRANSFERENCIAS Y DONACIONES DE CAPITAL E INVERSION	979,200.00	0.00
	Total :	5,200,795.05	7,058,121.48
	INGRESOS	5,200,795.05	7,058,121.48
GASTOS			
F212	PLANIFICACIÓN DEL DESARROLLO DE LA COMUNIDAD		
51-0	GASTOS EN PERSONAL	454,982.05	653,669.92
53-0	BIENES Y SERVICIOS DE CONSUMO	82,013.00	82,013.00
53-1	BIENES Y SERVICIOS DE CONSUMO	0.00	3,000.00
57-0	OTROS GASTOS CORRIENTES	5,000.00	5,000.00
58-1	TRANSFERENCIAS Y DONACIONES CORRIENTES		89,438.56
75-0	OBRAS PUBLICAS		75,000.00
75-2	OBRAS PUBLICAS	3,000,000.00	4,000,000.00



REPÚBLICA DEL ECUADOR
 MINISTERIO DE ECONOMÍA Y FINANZAS
 PRESUPUESTO GENERAL DEL ESTADO 2004

RESUMEN DEL PRESUPUESTO DEL GOBIERNO CENTRAL
 AGREGADO POR SECTOR- INSTITUCION- UNIDAD EJECUTORA- GRUPO- FUENTE
 EN DOLARES

	DESCRIPCION	INICIAL 2003	PRESUPUESTO 2004
280	MINISTERIO DE BIENESTAR SOCIAL		
0001	SUBSECRETARIA DE DESARROLLO RURAL INTEGRAL		
75-3	OBRAS PUBLICAS		1,500,000.00
75-4	OBRAS PUBLICAS	600,000.00	650,000.00
75-7	OBRAS PUBLICAS	979,200.00	0.00
78-1	TRANSFERENCIAS Y DONACIONES PARA INVERSION	79,600.00	0.00
	Total :	5,200,795.05	7,058,121.48
	GASTOS	5,200,795.05	7,058,121.48
0002	OPERACION RESCATE INFANTIL (ORI)		
	INGRESOS		
I			
15-0	APORTE FISCAL CORRIENTE	25,367,914.00	29,472,254.88
	Total :	25,367,914.00	29,472,254.88
	INGRESOS	25,367,914.00	29,472,254.88
	GASTOS		
J425	ATENCIÓN INTEGRAL A LA MINEZ		
51-0	GASTOS EN PERSONAL	1,640,000.00	2,307,565.00
53-0	BIENES Y SERVICIOS DE CONSUMO	912,734.00	912,734.00
58-0	TRANSFERENCIAS Y DONACIONES CORRIENTES	22,815,180.00	26,251,955.88
	Total :	25,367,914.00	29,472,254.88
	GASTOS	25,367,914.00	29,472,254.88
0007	SECRETARIA TECNICA DEL FRENTE SOCIAL		



REPÚBLICA DEL ECUADOR
 MINISTERIO DE ECONOMÍA Y FINANZAS
 PRESUPUESTO CENTRAL DEL ESTADO 2004

RESUMEN DEL PRESUPUESTO DEL GOBIERNO CENTRAL
 AGREGADO POR SECTOR- INSTITUCIÓN- UNIDAD EJECUTORA- GRUPO- FUENTE
 EN DOLARES

DESCRIPCIÓN		INICIAL 2003	PRESUPUESTO 2004
280	MINISTERIO DE BIENESTAR SOCIAL		
0007	SECRETARÍA TÉCNICA DEL FRENTE SOCIAL		
INGRESOS			
15-0	APORTE FISCAL CORRIENTE	1,737,700.16	1,908,590.56
25-0	APORTE FISCAL DE CAPITAL	0.00	2,500,000.00
28-1	TRANSFERENCIAS Y DONACIONES DE CAPITAL E INVERSIÓN	17,012,543.00	20,100,000.00
28-3	TRANSFERENCIAS Y DONACIONES DE CAPITAL E INVERSIÓN	0.00	500,000.00
28-7	TRANSFERENCIAS Y DONACIONES DE CAPITAL E INVERSIÓN	80,000.00	0.00
	Total :	18,830,243.16	25,008,590.56
	INGRESOS	18,830,243.16	25,008,590.56
GASTOS			
J811	ADMINISTRACIÓN, OPERACIÓN Y SOPORTE DE SERVICIOS GENERALES DE PROTECCIÓN SOCIAL		
51-0	GASTOS EN PERSONAL	428,609.60	599,500.00
53-0	BIENES Y SERVICIOS DE CONSUMO	859,168.00	859,168.00
57-0	OTROS GASTOS CORRIENTES	8,562.56	8,562.56
58-0	TRANSFERENCIAS Y DONACIONES CORRIENTES	441,360.00	441,360.00
73-0	BIENES Y SERVICIOS PARA INVERSIÓN		2,500,000.00
73-1	BIENES Y SERVICIOS PARA INVERSIÓN	17,012,543.00	20,100,000.00
73-3	BIENES Y SERVICIOS PARA INVERSIÓN		500,000.00
78-7	TRANSFERENCIAS Y DONACIONES PARA INVERSIÓN	80,000.00	0.00
	Total :	18,830,243.16	25,008,590.56
	GASTOS	18,830,243.16	25,008,590.56
282	CONSEJO DE DESARROLLO DE LAS NACIONALIDADES Y PUEBLOS INDÍGENAS DEL ECUADOR		
0000	CONSEJO DE DESARROLLO DE LAS NACIONALIDADES Y PUEBLOS INDÍGENAS DEL ECUADOR		
INGRESOS			
15-0	APORTE FISCAL CORRIENTE	1,182,189.01	1,182,158.57
25-0	APORTE FISCAL DE CAPITAL	180,000.00	4,755,000.00
25-4	APORTE FISCAL DE CAPITAL	850,000.00	1,259,545.00
28-2	TRANSFERENCIAS Y DONACIONES DE CAPITAL E INVERSIÓN	6,202,000.00	2,318,000.00



REPÚBLICA DEL ECUADOR
MINISTERIO DE ECONOMÍA Y FINANZAS

PRESUPUESTO GENERAL DEL ESTADO - 2004

RESUMEN DEL PRESUPUESTO DEL GOBIERNO CENTRAL
AGREGADO POR SECTOR- INSTITUCION- UNIDAD EJECUTORA- GRUPO- FUENTE
EN DOLARES

	DESCRIPCION	INICIAL 2003	PRESUPUESTO 2004
282	CONSEJO DE DESARROLLO DE LAS NACIONALIDADES Y PUEBLOS INDIGENAS DEL ECUADOR		
0000	CONSEJO DE DESARROLLO DE LAS NACIONALIDADES Y PUEBLOS INDIGENAS DEL ECUADOR		
28-3	TRANSFERENCIAS Y DONACIONES DE CAPITAL E INVERSION	0.00	2,200,000.00
28-7	TRANSFERENCIAS Y DONACIONES DE CAPITAL E INVERSION	300,514.56	0.00
	Total :	8,714,703.57	11,714,703.57
	INGRESOS	8,714,703.57	11,714,703.57
GASTOS			
J614	DESARROLLO INTEGRAL DE GRUPOS ÉTNICOS: INDÍGENAS, MONTUBIOS Y AFROECUATORIANOS		
51-0	GASTOS EN PERSONAL	260,339.39	257,586.82
53-0	BIENES Y SERVICIOS DE CONSUMO	671,849.62	671,849.62
57-0	OTROS GASTOS CORRIENTES		2,722.13
58-0	TRANSFERENCIAS Y DONACIONES CORRIENTES	250,000.00	250,000.00
73-0	BIENES Y SERVICIOS PARA INVERSION	180,000.00	3,470,000.00
73-3	BIENES Y SERVICIOS PARA INVERSION	0.00	1,200,000.00
73-7	BIENES Y SERVICIOS PARA INVERSION	514.56	0.00
75-0	OBRAS PUBLICAS	0.00	1,285,000.00
75-2	OBRAS PUBLICAS	6,202,000.00	2,318,000.00
75-3	OBRAS PUBLICAS	0.00	1,000,000.00
75-4	OBRAS PUBLICAS	850,000.00	1,259,545.00
75-7	OBRAS PUBLICAS	300,000.00	0.00
	Total :	8,714,703.57	11,714,703.57
	GASTOS	8,714,703.57	11,714,703.57
283	CONSEJO NACIONAL DE DISCAPACIDADES -CONADIS		
0000	CONSEJO NACIONAL DE DISCAPACIDADES -CONADIS		
INGRESOS			
13-1	TASAS Y CONTRIBUCIONES	1,250.00	2,500.00
15-0	APORTE FISCAL CORRIENTE	761,296.00	860,864.93
25-0	APORTE FISCAL DE CAPITAL	8,000.00	2,000.00
	Total :	770,546.00	865,464.93



REPÚBLICA DEL ECUADOR
 MINISTERIO DE ECONOMÍA Y FINANZAS
 PRESUPUESTO GENERAL DEL ESTADO - 2004

RESUMEN DEL PRESUPUESTO DEL GOBIERNO CENTRAL
 AGREGADO POR SECTOR- INSTITUCION- UNIDAD EJECUTORA- GRUPO- FUENTE
 EN DOLARES

	DESCRIPCION	INICIAL 2003	PRESUPUESTO 2004
283	CONSEJO NACIONAL DE DISCAPACIDADES - CONADIS		
0000	CONSEJO NACIONAL DE DISCAPACIDADES - CONADIS		
	INGRESOS	770,546.00	865,464.93
GASTOS			
J612	ATENCIÓN INTEGRAL AL MINUSVÁLIDO		
51-0	GASTOS EN PERSONAL	271,695.00	322,406.93
53-0	BIENES Y SERVICIOS DE CONSUMO	213,158.00	213,158.00
53-1	BIENES Y SERVICIOS DE CONSUMO	1,250.00	2,487.50
57-0	OTROS GASTOS CORRIENTES	0.00	3,000.00
58-0	TRANSFERENCIAS Y DONACIONES CORRIENTES	276,443.00	322,400.00
58-1	TRANSFERENCIAS Y DONACIONES CORRIENTES		12.50
75-0	OBRAS PUBLICAS	2,000.00	2,000.00
84-0	BIENES DE LARGA DURACION	6,000.00	0.00
	Total:	770,546.00	865,464.93
	GASTOS	770,546.00	865,464.93
286	CONSEJO NACIONAL DE MUJERES CONAMU		
0000	CONSEJO NACIONAL DE MUJERES CONAMU		
INGRESOS			
15-0	APORTE FISCAL CORRIENTE	937,589.00	989,157.00
25-0	APORTE FISCAL DE CAPITAL	769,000.00	365,000.00
28-7	TRANSFERENCIAS Y DONACIONES DE CAPITAL E INVERSION	64,450.00	0.00
	Total:	1,771,039.00	1,354,157.00
	INGRESOS	1,771,039.00	1,354,157.00




REPÚBLICA DEL ECUADOR
MINISTERIO DE ECONOMÍA Y FINANZAS

PRESUPUESTO GENERAL DEL ESTADO - 2004

RESUMEN DEL PRESUPUESTO DEL GOBIERNO CENTRAL
AGREGADO POR SECTOR- INSTITUCIÓN- UNIDAD EJECUTORA- GRUPO- FUENTE
EN DOLARES

	DESCRIPCIÓN	INICIAL 2003	PRESUPUESTO 2004
286	CONSEJO NACIONAL DE MUJERES CONAMU		
0000	CONSEJO NACIONAL DE MUJERES CONAMU		
GASTOS			
J815	DESARROLLO INTEGRAL DE LA MUJER		
51-0	GASTOS EN PERSONAL	323,412.00	329,980.00
53-0	BIENES Y SERVICIOS DE CONSUMO	394,081.00	394,081.00
57-0	OTROS GASTOS CORRIENTES	5,096.00	5,096.00
58-0	TRANSFERENCIAS Y DONACIONES CORRIENTES	215,000.00	260,000.00
73-0	BIENES Y SERVICIOS PARA INVERSIÓN	215,000.00	95,000.00
73-7	BIENES Y SERVICIOS PARA INVERSIÓN	64,450.00	0.00
78-0	TRANSFERENCIAS Y DONACIONES PARA INVERSIÓN	540,000.00	270,000.00
84-0	BIENES DE LARGA DURACIÓN	14,000.00	0.00
	Total:	1,771,039.00	1,354,157.00
	GASTOS	1,771,039.00	1,354,157.00
287	CONSEJO DE DESARROLLO DEL PUEBLO MONTUBIO DE LA COSTA ECUATORIANA Y ZONAS SUBTROPICALES DE LA REGION LITORAL (CODEPMOC)		
0000	CONSEJO DE DESARROLLO DEL PUEBLO MONTUBIO DE LA COSTA ECUATORIANA Y ZONAS SUBTROPICALES DE LA REGION LITORAL (CODEPMOC)		
INGRESOS			
15-0	APORTE FISCAL CORRIENTE	500,000.00	495,740.00
	Total:	500,000.00	495,740.00
	INGRESOS	500,000.00	495,740.00
GASTOS			
J614	DESARROLLO INTEGRAL DE GRUPOS ÉTNICOS: INDÍGENAS, MONTUBIOS Y AFROECUATORIANOS		
51-0	GASTOS EN PERSONAL	213,500.00	213,500.00
53-0	BIENES Y SERVICIOS DE CONSUMO	286,500.00	280,240.00
57-0	OTROS GASTOS CORRIENTES		2,000.00
	Total:	500,000.00	495,740.00
	GASTOS	500,000.00	495,740.00
288	CORPORACIÓN DE DESARROLLO AFRO- ECUATORIANO- CODAE		



RESUMEN DEL PRESUPUESTO DEL GOBIERNO CENTRAL
AGREGADO POR SECTOR- INSTITUCION- UNIDAD EJECUTORA- GRUPO- FUENTE
EN DOLARES

	DESCRIPCION	INICIAL 2003	PRESUPUESTO 2004
288	CORPORACION DE DESARROLLO AFRO- ECUATORIANO- CODAE		
0000	CORPORACION DE DESARROLLO AFRO- ECUATORIANO- CODAE		
INGRESOS			
15-0	APORTE FISCAL CORRIENTE	265,376.00	281,062.00
25-0	APORTE FISCAL DE CAPITAL	600,000.00	250,000.00
25-4	APORTE FISCAL DE CAPITAL	132,000.00	57,000.00
28-7	TRANSFERENCIAS Y DONACIONES DE CAPITAL E INVERSION	928,000.00	450,000.00
	Total :	1,925,376.00	1,038,062.00
	INGRESOS	1,925,376.00	1,038,062.00
GASTOS			
J614	DESARROLLO INTEGRAL DE GRUPOS ÉTNICOS: INDÍGENAS, MONTUBIOS Y AFROECUATORIANOS		
51-0	GASTOS EN PERSONAL	103,376.00	115,561.87
53-0	BIENES Y SERVICIOS DE CONSUMO	162,000.00	162,000.00
57-0	OTROS GASTOS CORRIENTES	0.00	3,500.13
73-0	BIENES Y SERVICIOS PARA INVERSION	0.00	250,000.00
73-4	BIENES Y SERVICIOS PARA INVERSION	2,000.00	2,000.00
73-7	BIENES Y SERVICIOS PARA INVERSION	150,300.00	350,000.00
75-0	OBRAS PUBLICAS	300,000.00	0.00
75-4	OBRAS PUBLICAS	130,000.00	55,000.00
75-7	OBRAS PUBLICAS	777,700.00	100,000.00
78-0	TRANSFERENCIAS Y DONACIONES PARA INVERSION	300,000.00	0.00
	Total :	1,925,376.00	1,038,062.00
	GASTOS	1,925,376.00	1,038,062.00

ANÁLISIS LEGAL

PRESUPUESTO DEL GOBIERNO CENTRAL 2004

CUADRO 2.3.12
AGREGADO POR:

- SECTOR/GRUPO
- UNIDAD EJECUTORA/GRUPO/FUENTE

SECTOR 11 TRABAJO

- 310 MINISTERIO DE TRABAJO Y RECURSOS HUMANOS
- 311 SERVICIO ECUATORIANO DE CAPACITACION PROFESIONAL (SECAP)



POLÍTICAS DEL SECTOR:

1. Dirigir, orientar y administrar políticas de empleo y desarrollo de los recursos humanos que permitan disminuir los niveles de desempleo y subempleo, con énfasis en los sectores más vulnerables del país.
2. Armonizar las relaciones laborales entre trabajadores y empleadores a través del diálogo y la concertación social.
3. Fortalecer el sistema productivo para que nos permita insertarnos competitivamente en los mercados internacionales.
4. Mantener y desarrollar la concertación social y política.
5. Defensa y promoción del empleo y desarrollo de los recursos humanos.
6. Modernización y fortalecimiento institucional.
7. Coordinar con la Presidencia de la República, Ministerios de Estado, otros organismos del sector público y los gobiernos locales y seccionales, programas y proyectos de desarrollo sustentable.
8. Generar proyectos productivos y comunitarios en coordinación con instituciones del sector público, privado y la comunidad para ser implantados en la zona.
9. Gestionar recursos de cooperaciones internacionales para financiamiento de proyectos.
10. Mejorar y perfeccionar el talento humano a través de la formación, capacitación y perfeccionamiento conforme a las exigencias del mercado.
11. Disminuir los índices de desempleo y subempleo.
12. Impulsar políticas salariales justas y dignas para los trabajadores.
13. Mejorar y perfeccionar el talento humano, comprometido y solidario a través de la capacitación, formación y perfeccionamiento.


OBJETIVOS DEL SECTOR:

1. Mantener la paz social mediante el logro de armónicas y justas relaciones de trabajo entre empleadores y trabajadores para el desarrollo de las actividades productivas.
2. Precautelar y proteger la integridad física y salud mental de los trabajadores en el desempeño de sus labores para mejorar el ambiente y las condiciones de vida y de trabajo de la población.
3. Impulsar y auspiciar las organizaciones laborales conforme lo dispone la ley.
4. Contribuir efectivamente a la consecución de los objetivos de la política de empleo y desarrollo de los recursos humanos.
5. Implementar un programa alternativo y preventivo que permita un "Desarrollo Social y Económico sustentable para la población de la zona fronteriza norte".
6. Captar los recursos necesarios para financiar los proyectos que permitan crear las condiciones para un desarrollo sustentable y disminuir la pobreza, mejorar las condiciones de vida en el país.
7. Potenciar al máximo las actividades productivas de los campesinos y agricultores de la frontera norte, a fin de mejorar sus condiciones de empleo, ingresos y calidad de vida, vinculándolos a los procesos de economía de mercado nacional e internacional.
8. Mantener un sistema de información de mercado de trabajo, oferta y demanda de formación profesional de los recursos humanos de los diferentes sectores económicos.
9. Concientizar en la población ecuatoriana que el trabajo es la mejor herramienta para el desarrollo del país.

BASE LEGAL:

MINISTERIO DE TRABAJO Y RECURSOS HUMANOS

- D.S. 25/07/1973 CREACION DEL MINISTERIO DE PREVISION SOCIAL Y TRABAJO.
- LEY 318, 74/03/78, CREACION DEL CONADES.
- D.E. 579 84-06-07, CREACION DE LA SUBSECRETARIA DE TRABAJO Y RECURSOS HUMANOS DEL LITORAL.
- A.M. 145, 88-10-11, CREACION DEL PROGRAMA DE CULTURA DE LOS TRABAJADORES.
- D.E. 419, 89-02-15, CREACION DE LA SUBSECRETARIA ADMINISTRATIVA DEL MINISTERIO DE TRABAJO Y RECURSOS HUMANOS.
- A.M. 323, 94-09-13, SE EXPIDE EL REGLAMENTO ORGANICO FUNCIONAL DEL MINISTERIO.



D.E. 1323, 30/09/1999, R.O. 294, 30/09/1999, FUSION DE LOS MINISTERIOS Y BIENESTAR SOCIAL.
SERVICIO ECUATORIANO DE CAPACITACION PROFESIONAL SECAP.

D.S.P. 1207, 17/10/1966, LEY DE CREACION DEL SECAP.

D.E. 1574, 08/07/1977, REORGANIZACION TECNICA Y ADMINISTRATIVA.

D.E. 2978, 17/10/1978, LEY CONSTITUTIVA.

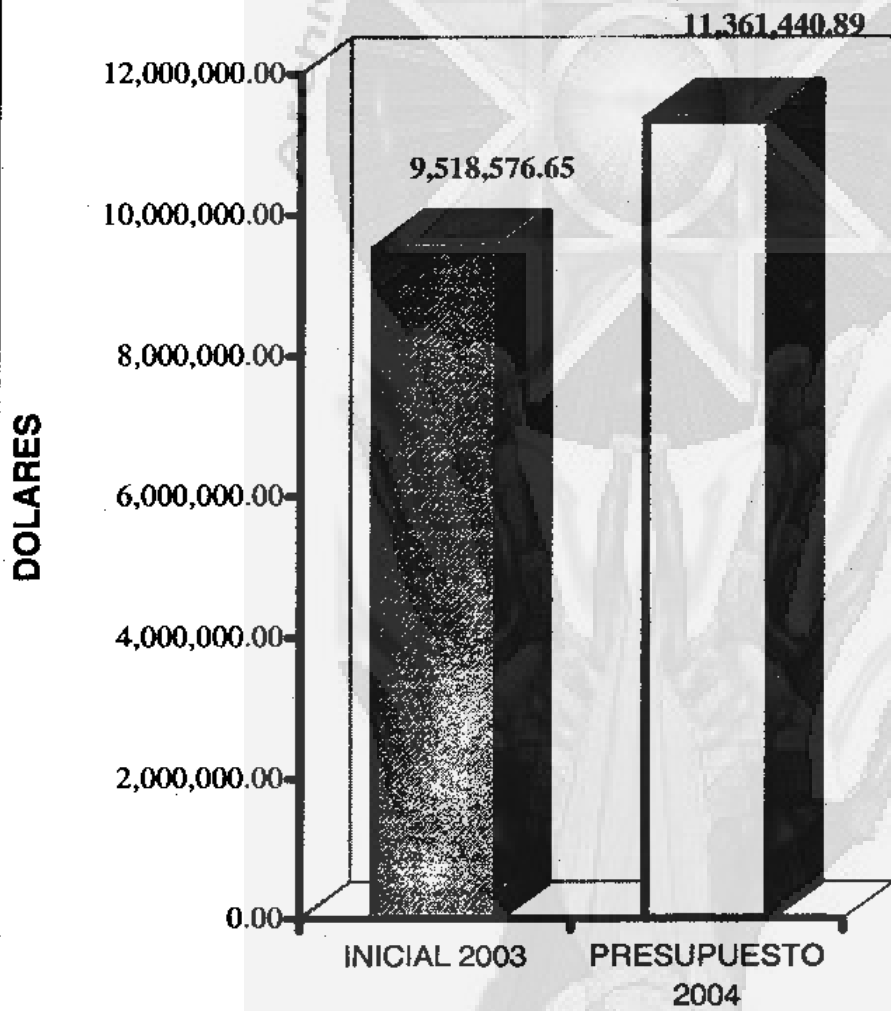
D.E.1976, 24/10/01. r.o. 439, 24/10/01.MODIFICACION DEL DE.1106-30/07/99.

RESUMEN DEL PRESUPUESTO DEL GOBIERNO CENTRAL
AGREGADO POR SECTOR - GRUPOS
EN US DOLARES

CODIGO	GRUPO	INICIAL 2003	PRESUPUESTO 2004	VARIACION	
				ABSOLUTA	RELATIVA
11	TRABAJO				
INGRESOS					
13	TASAS Y CONTRIBUCIONES	4,666,702.25	5,265,401.98	598,699.73	12.83
15	APORTE FISCAL CORRIENTE	4,457,874.40	4,585,403.78	127,529.38	2.86
17	RENTAS DE INVERSIONES Y MULTAS	345,000.00	424,435.13	79,435.13	23.02
25	APORTE FISCAL DE CAPITAL	49,000.00	216,200.00	167,200.00	341.22
28	TRANSFERENCIAS Y DONACIONES DE CAPITAL E INVERSION	0.00	870,000.00	870,000.00	
Total:		9,518,576.65	11,361,440.89	1,842,864.24	19.35
GASTOS					
51	GASTOS EN PERSONAL	4,893,650.93	5,593,569.04	899,918.11	19.17
53	BIENES Y SERVICIOS DE CONSUMO	3,695,284.60	3,646,047.17	-49,237.43	-1.33
57	OTROS GASTOS CORRIENTES	86,859.93	77,309.55	-9,550.38	-11.00
58	TRANSFERENCIAS Y DONACIONES CORRIENTES	815,010.16	665,480.24	-149,529.92	-18.35
73	BIENES Y SERVICIOS PARA INVERSION	49,000.00	586,200.00	537,200.00	1,096.33
84	BIENES DE LARGA DURACION	178,771.03	792,834.89	614,063.86	343.49
Total:		9,518,576.65	11,361,440.89	1,842,864.24	19.36

ANALISIS LEGAL

COMPARATIVO SECTOR TRABAJO




ANÁLISIS LEGAL



REPÚBLICA DEL ECUADOR
 MINISTERIO DE ECONOMÍA Y FINANZAS
 PRESUPUESTO GENERAL DEL ESTADO - 2004


RESUMEN DEL PRESUPUESTO DEL GOBIERNO CENTRAL
 AGREGADO POR SECTOR- INSTITUCION- UNIDAD EJECUTORA- GRUPO- FUENTE
 EN DOLARES

DESCRIPCIÓN		INICIAL 2003	PRESUPUESTO 2004
11 TRABAJO			
310 MINISTERIO DE TRABAJO Y RECURSOS HUMANOS			
0000 MINISTERIO DE TRABAJO Y RECURSOS HUMANOS			
INGRESOS			
I			
13-1	TASAS Y CONTRIBUCIONES	30,000.00	31,650.00
15-0	APORTE FISCAL CORRIENTE	4,321,156.74	4,448,686.12
17-1	RENTAS DE INVERSIONES Y MULTAS	345,000.00	424,435.13
25-0	APORTE FISCAL DE CAPITAL	49,000.00	216,200.00
28-3	TRANSFERENCIAS Y DONACIONES DE CAPITAL E INVERSION	0.00	870,000.00
Total :		4,745,156.74	5,990,971.25
INGRESOS		4,745,156.74	5,990,971.25
GASTOS			
D121 ADMINISTRACIÓN GENERAL DE ASUNTOS Y SERVICIOS LABORALES			
51-0	GASTOS EN PERSONAL	843,662.41	910,608.48
51-1	GASTOS EN PERSONAL	53,493.26	53,493.26
53-0	BIENES Y SERVICIOS DE CONSUMO	767,880.00	774,665.66
53-1	BIENES Y SERVICIOS DE CONSUMO	66,082.41	56,594.35
57-0	OTROS GASTOS CORRIENTES		1,734.00
58-0	TRANSFERENCIAS Y DONACIONES CORRIENTES	727,810.16	361,101.05
58-1	TRANSFERENCIAS Y DONACIONES CORRIENTES		2,280.43
84-1	BIENES DE LARGA DURACION	0.00	91,967.76
Total :		2,458,128.24	2,252,444.99
D123 MEDIACIÓN LABORAL			
51-0	GASTOS EN PERSONAL	1,828,599.17	2,029,690.48
51-1	GASTOS EN PERSONAL	140,424.33	140,424.33
53-0	BIENES Y SERVICIOS DE CONSUMO	106,598.00	143,829.40
53-1	BIENES Y SERVICIOS DE CONSUMO	115,000.00	111,325.00
57-0	OTROS GASTOS CORRIENTES		1,737.11
58-0	TRANSFERENCIAS Y DONACIONES CORRIENTES	0.00	40,000.00
73-0	BIENES Y SERVICIOS PARA INVERSION	49,000.00	86,200.00




RESUMEN DEL PRESUPUESTO DEL GOBIERNO CENTRAL
AGREGADO POR SECTOR- INSTITUCION- UNIDAD EJECUTORA- GRUPO- FUENTE
EN DOLARES

	DESCRIPCION	INICIAL 2003	PRESUPUESTO 2004
310	MINISTERIO DE TRABAJO Y RECURSOS HUMANOS		
0000	MINISTERIO DE TRABAJO Y RECURSOS HUMANOS		
	Total:	2,239,621.50	2,553,206.32
D127	PROMOCIÓN DE PROGRAMAS Y POLÍTICAS LABORALES		
73-0	BIENES Y SERVICIOS PARA INVERSION		130,000.00
73-3	BIENES Y SERVICIOS PARA INVERSION		370,000.00
84-3	BIENES DE LARGA DURACION		500,000.00
	Total:		1,000,000.00
D128	COORDINACIÓN SECTORIAL SE ASUNTOS DEL TRABAJO		
53-0	BIENES Y SERVICIOS DE CONSUMO	47,407.00	43,389.94
58-0	TRANSFERENCIAS Y DONACIONES CORRIENTES	0.00	141,930.00
	Total:	47,407.00	185,319.94
	GASTOS	4,745,156.74	5,990,971.25
311	SERVICIO ECUATORIANO DE CAPACITACION PROFESIONAL -SECAP		
0000	SERVICIO ECUATORIANO DE CAPACITACION PROFESIONAL -SECAP		
	INGRESOS		
13-1	TASAS Y CONTRIBUCIONES	790,019.61	1,537,227.82
15-0	APORTE FISCAL CORRIENTE	37,775.47	37,775.47
	Total:	827,795.08	1,575,003.29
	INGRESOS	827,795.08	1,575,003.29



RESUMEN DEL PRESUPUESTO DEL GOBIERNO CENTRAL
AGREGADO POR SECTOR- INSTITUCION- UNIDAD EJECUTORA- GRUPO- FUENTE
EN DOLARES

DESCRIPCION		INICIAL 2003	PRESUPUESTO 2004
311	SERVICIO ECUATORIANO DE CAPACITACION PROFESIONAL -SECAP		
0000	SERVICIO ECUATORIANO DE CAPACITACION PROFESIONAL -SECAP		
GASTOS			
J513	CAPACITACIÓN Y REENTRENAMIENTO LABORAL		
51-0	GASTOS EN PERSONAL	37,775.47	37,775.47
51-1	GASTOS EN PERSONAL	296,157.03	1,106,438.53
53-1	BIENES Y SERVICIOS DE CONSUMO	332,209.73	291,389.84
57-1	OTROS GASTOS CORRIENTES	69,732.85	32,320.00
58-1	TRANSFERENCIAS Y DONACIONES CORRIENTES	80,000.00	93,686.14
84-1	BIENES DE LARGA DURACION	11,920.00	13,393.31
Total :		827,795.08	1,575,003.29
GASTOS		827,795.08	1,575,003.29
0001	REGIONAL DEL NORTE		
INGRESOS			
I			
13-1	TASAS Y CONTRIBUCIONES	1,227,457.92	1,267,354.51
15-0	APORTE FISCAL CORRIENTE	59,361.46	59,361.46
Total :		1,286,819.38	1,326,715.97
INGRESOS		1,286,819.38	1,326,715.97
GASTOS			
J513	CAPACITACIÓN Y REENTRENAMIENTO LABORAL		
51-0	GASTOS EN PERSONAL	59,361.46	59,361.46
51-1	GASTOS EN PERSONAL	509,454.57	455,868.23
53-1	BIENES Y SERVICIOS DE CONSUMO	669,461.35	745,668.58
57-1	OTROS GASTOS CORRIENTES	6,280.00	12,152.66
58-1	TRANSFERENCIAS Y DONACIONES CORRIENTES	2,000.00	8,338.77
84-1	BIENES DE LARGA DURACION	40,342.00	45,328.27
Total :		1,286,819.38	1,326,715.97
GASTOS		1,286,819.38	1,326,715.97
0002	REGIONAL DEL CENTRO		



RESUMEN DEL PRESUPUESTO DEL GOBIERNO CENTRAL
 AGREGADO POR SECTOR- INSTITUCION- UNIDAD EJECUTORA- GRUPO- FUENTE
 EN DOLARES

	DESCRIPCION	INICIAL 2003	PRESUPUESTO 2004
311	SERVICIO ECUATORIANO DE CAPACITACION PROFESIONAL -SECAP		
0002	REGIONAL DEL CENTRO		
INGRESOS			
13-1	TASAS Y CONTRIBUCIONES	566,325.24	533,555.01
15-0	APORTE FISCAL CORRIENTE	5,396.50	5,396.50
	Total:	571,721.74	538,951.51
	INGRESOS	571,721.74	538,951.51
GASTOS			
J513	CAPACITACIÓN Y REENTRENAMIENTO LABORAL		
51-0	GASTOS EN PERSONAL	5,396.50	5,396.50
51-1	GASTOS EN PERSONAL	218,477.94	191,870.42
53-1	BIENES Y SERVICIOS DE CONSUMO	311,347.30	298,252.61
58-1	TRANSFERENCIAS Y DONACIONES CORRIENTES	2,000.00	4,667.78
84-1	BIENES DE LARGA DURACION	34,500.00	38,764.20
	Total:	571,721.74	538,951.51
	GASTOS	571,721.74	538,951.51
0003	REGIONAL DEL SUR		
INGRESOS			
13-1	TASAS Y CONTRIBUCIONES	554,089.71	489,116.61
15-0	APORTE FISCAL CORRIENTE	9,900.00	9,900.00
	Total:	563,989.71	499,016.61
	INGRESOS	563,989.71	499,016.61



REPÚBLICA DEL ECUADOR
MINISTERIO DE ECONOMÍA Y FINANZAS
PRESUPUESTO GENERAL DEL ESTADO - 2004

RESUMEN DEL PRESUPUESTO DEL GOBIERNO CENTRAL
AGREGADO POR SECTOR- INSTITUCION- UNIDAD EJECUTORA- GRUPO- FUENTE
EN DOLARES

DESCRIPCION		INICIAL 2003	PRESUPUESTO 2004
311	SERVICIO ECUATORIANO DE CAPACITACION PROFESIONAL -SECAP		
0003	REGIONAL DEL SUR		
GASTOS			
J513	CAPACITACIÓN Y REENTRENAMIENTO LABORAL		
51-0	GASTOS EN PERSONAL	9,900.00	9,900.00
51-1	GASTOS EN PERSONAL	185,482.31	163,482.28
53-1	BIENES Y SERVICIOS DE CONSUMO	318,754.32	253,974.36
57-1	OTROS GASTOS CORRIENTES	10,573.08	25,326.58
58-1	TRANSFERENCIAS Y DONACIONES CORRIENTES	2,000.00	4,445.58
84-1	BIENES DE LARGA DURACION	37,280.00	41,887.81
	Total :	563,989.71	499,016.61
	GASTOS	563,989.71	499,016.61
0004	REGION DEL LITORAL		
INGRESOS			
I			
13-1	TASAS Y CONTRIBUCIONES	1,498,809.77	1,406,498.03
15-0	APORTE FISCAL CORRIENTE	24,284.23	24,284.23
	Total :	1,523,094.00	1,430,782.26
	INGRESOS	1,523,094.00	1,430,782.26
GASTOS			
J513	CAPACITACIÓN Y REENTRENAMIENTO LABORAL		
51-0	GASTOS EN PERSONAL	24,284.23	24,284.23
51-1	GASTOS EN PERSONAL	481,182.25	404,975.37
53-1	BIENES Y SERVICIOS DE CONSUMO	960,544.49	926,957.43
57-1	OTROS GASTOS CORRIENTES	354.00	4,039.20
58-1	TRANSFERENCIAS Y DONACIONES CORRIENTES	2,000.00	9,032.49
84-1	BIENES DE LARGA DURACION	54,729.03	61,493.54
	Total :	1,523,094.00	1,430,782.26
	GASTOS	1,523,094.00	1,430,782.26

PRESUPUESTO DEL GOBIERNO CENTRAL 2004

CUADRO 2.3.13
AGREGADO POR:


- SECTOR/GRUPO
- UNIDAD EJECUTORA/GRUPO/FUENTE

SECTOR 12 SALUD

- 320 MINISTERIO DE SALUD PUBLICA
- 321 SERVICIO NACIONAL DE ERRADICACION DE LA MALARIA Y CONTROL DE VECTORES (SNEM)
- 322 INSTITUTO NACIONAL DE HIGIENE Y MEDICINA TROPICAL LEOPOLDO IZQUIETA PEREZ (INH)

ANALISIS LEGAL

MINISTERIO DE ECONOMIA Y FINANZAS
SUBSECRETARIA DE PRESUPUESTOS



POLÍTICAS DEL SECTOR:

1. Velar por la duración de vida saludable de la población, reduciendo las inequidades existentes por sexo, género, grupo socio-económico, territorio, etnia, entre otras.
2. Asegurar la accesibilidad de todos los ciudadanos a una atención de salud integral, eficiente y de calidad, especialmente de aquellos grupos más vulnerables.
3. Propiciar la modernización de las instituciones del sector en base de conceptos y herramientas de la gerencia estratégica, de reingeniería de procesos y de desconcentración, fortaleciendo la capacidad de gestión local.
4. Propender al funcionamiento de un mercado regulado de proveedores de servicios que compitan por calidad, eficiencia y costos a través de normas legales y técnicas.
5. Desarrollar un sistema sectorial de información oportuna en salud accesible a todas las instituciones y niveles de utilización.
6. Poner al servicio de las instituciones del Estado y sociedad en general su red de laboratorios para el diagnóstico de enfermedades.

OBJETIVOS DEL SECTOR:

1. Desarrollar la capacidad de conducción, regulación y control del MSP en todos los niveles para asegurar la aplicación y continuidad de las políticas nacionales de salud.
2. Utilizar el financiamiento fiscal y de otras fuentes que garantice la ejecución de los programas y actividades de salud pública y asegure la cobertura con servicios de salud de calidad a toda la población, con énfasis en los grupos poblacionales de mayor riesgo biológico y social.
3. Profundizar la desconcentración y descentralización de la gestión de los servicios de salud, con la participación de los gobiernos locales y organizaciones de la sociedad civil, con la rectoría del MSP.
4. Establecer mecanismos legales para la obtención y asignación equitativa de los recursos y optimizar su utilización, fortalecimiento de las capacidades de gestión a nivel provincial y local.
5. Intensificar los programas de nutrición tendientes al control de enfermedades carenciales y al mejoramiento del estado nutricional de la población susceptible.
6. Contribuir al mejoramiento del nivel de salud y vida de la población.
7. Brindar atención médica universal, eficiente y eficaz a la población que demanda Servicios de Salud.
8. Coadyuvar al desarrollo técnico-administrativo y científico en la prestación de salud y de las ciencias de la salud.
9. Diagnosticar y vigilar las enfermedades infecto-contagiosas, endémicas y epidémicas.
10. Exterminar a mediano y corto plazo los focos de infección que atentan la salud de la población


BASE LEGAL:

MINISTERIO DE SALUD PÚBLICA

- D.E. 684-A, 30/06/1967, CREA Y DETERMINA LAS FUNCIONES DEL MINISTERIO DE SALUD.
D.L., 06/07/2000, 08/02/1971, CÓDIGO DE SALUD.
D.E., 3292, 11/05/1992, CONFORMACION DE AREAS DE SALUD.
LEY, 28, LEY DE MATERNIDAD GRATUITA.
LEY, 84, 03/04/1997, LEY REFORMATIVA DE MATERNIDAD GRATUITA.
LEY, 101, LEY DE FOMENTO Y PROTECCION A LA LACTANCIA MATERNA CONSTITUCION POLITICA.
A.M., 626, 28/04/1982, REGLAMENTO ORGANICO FUNCIONAL DEL MINISTERIO DE SALUD.
D.L. 2704, 12/06/2002, R. O. 595, 12/06/2002, CREACION DE LA UNIDAD EJECUTORA DE MATERNIDAD GRATUITA Y ATENCIÓN A LA INFANCIA.

SERVICIO NACIONAL DE ERRADICACION DE LA MALARIA Y CONTROL DE VECTORES - SNEM

- D.E. 513, 22/06/1967, SE EXPIDE ESTRUCTURA ORGANICA DEL SERVICIO.
D.S., 358, 09/09/1970, SE ADSCRIBE AL MINISTERIO DE SALUD PÚBLICA.
A.M., 626, 28/04/1982, REGLAMENTO ORGANICO FUNCIONAL DEL MINISTERIO DE SALUD.



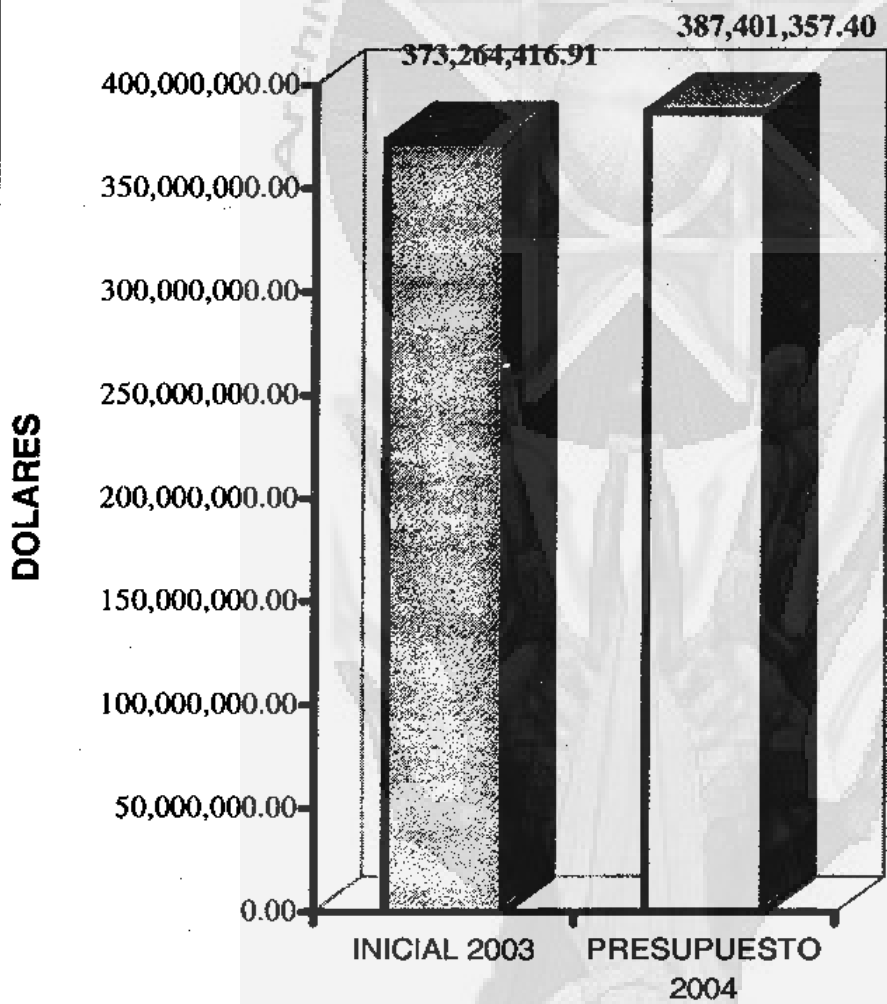
INSTITUTO NACIONAL DE HIGIENE Y MEDICINA TROPICAL - I.N.H.


DL RD.348, 01/10/1941, 25/09/1941, ES UN CENTRO CIENTIFICO Y TECNOLOGICO CON CEDE EN LA CIUDAD DE GUAYAQUIL Y CON RED DE LABORATORIOS EN TODO EL PAIS.

RESUMEN DEL PRESUPUESTO DEL GOBIERNO CENTRAL
AGREGADO POR SECTOR - GRUPOS
EN US DOLARES

CODIGO	GRUPO	INICIAL 2003	PRESUPUESTO 2004	VARIACION	
				ABSOLUTA	RELATIVA
12	SALUD				
INGRESOS					
11	IMPUESTOS	25,131,373.50	25,582,428.37	451,054.87	1.79
13	TASAS Y CONTRIBUCIONES	19,651,418.57	22,598,402.96	2,946,984.39	15.00
14	VENTA DE BIENES Y SERVICIOS	1,244,045.61	1,189,659.78	-54,385.83	-4.37
15	APORTE FISCAL CORRIENTE	273,166,839.15	267,594,502.38	-5,572,336.77	-2.04
17	RENTAS DE INVERSIONES Y MULTAS	123,356.99	142,775.13	19,418.14	15.74
18	TRANSFERENCIAS Y DONACIONES CORRIENTES	0.00	220,800.00	220,800.00	
19	OTROS INGRESOS	586,615.48	465,594.84	-121,020.64	-20.63
24	VENTA DE ACTIVOS DE LARGA DURACION	70,965.40	58,742.20	-12,223.20	-17.22
25	APORTE FISCAL DE CAPITAL	33,563,932.93	10,209,310.24	-23,354,622.69	-69.58
28	TRANSFERENCIAS Y DONACIONES DE CAPITAL E INVERSION	19,700,000.00	59,327,629.64	39,627,629.64	201.16
37	SALDOS DISPONIBLES	25,869.28	11,511.86	-14,357.42	-55.50
	Total:	373,264,416.91	387,401,357.40	14,136,940.49	3.79
GASTOS					
51	GASTOS EN PERSONAL	226,954,283.96	217,345,799.29	-9,608,484.67	-4.23
53	BIENES Y SERVICIOS DE CONSUMO	59,999,117.57	66,432,709.55	6,433,591.98	10.72
57	OTROS GASTOS CORRIENTES	25,754.00	925,274.20	899,520.20	3,492.74
58	TRANSFERENCIAS Y DONACIONES CORRIENTES	3,444,334.57	5,049,666.05	1,605,331.48	46.61
73	BIENES Y SERVICIOS PARA INVERSION	45,575,189.30	56,207,701.36	10,632,512.06	23.33
75	OBRAS PUBLICAS	7,630,120.00	8,718,540.00	1,088,420.00	14.26
78	TRANSFERENCIAS Y DONACIONES PARA INVERSION	15,676,051.00	19,100,000.00	3,423,949.00	21.84
84	BIENES DE LARGA DURACION	13,959,566.51	13,621,666.95	-337,899.56	-2.42
	Total:	373,264,416.91	387,401,357.40	14,136,940.49	3.79


COMPARATIVO SECTOR SALUD





RESUMEN DEL PRESUPUESTO DEL GOBIERNO CENTRAL
AGREGADO POR SECTOR- INSTITUCION- UNIDAD EJECUTORA- GRUPO- FUENTE
EN DOLARES

CODIGO	DESCRIPCION	INICIAL 2003	PRESUPUESTO 2004
12 SALUD			
320	MINISTERIO DE SALUD PUBLICA		
0000	MINISTERIO DE SALUD PUBLICA		
INGRESOS			
I			
11-5	IMPUESTOS	553,951.00	560,872.60
13-1	TASAS Y CONTRIBUCIONES	606,123.21	713,322.21
15-0	APORTE FISCAL CORRIENTE	56,448,758.31	21,866,355.96
17-1	RENTAS DE INVERSIONES Y MULTAS	300.00	348.00
18-1	TRANSFERENCIAS Y DONACIONES CORRIENTES	0.00	220,800.00
19-1	OTROS INGRESOS	33,781.71	37,157.89
25-0	APORTE FISCAL DE CAPITAL	30,333,165.00	8,274,111.20
25-4	APORTE FISCAL DE CAPITAL	400,000.00	1,500,000.00
28-2	TRANSFERENCIAS Y DONACIONES DE CAPITAL E INVERSION	4,000,000.00	6,000,000.00
28-3	TRANSFERENCIAS Y DONACIONES DE CAPITAL E INVERSION	600,000.00	23,620,833.00
28-5	TRANSFERENCIAS Y DONACIONES DE CAPITAL E INVERSION	0.00	14,606,796.64
	Total:	92,976,079.23	77,400,597.50
	INGRESOS	92,976,079.23	77,400,597.50
GASTOS			
D126	FORMACIÓN PROFESIONAL		
53-0	BIENES Y SERVICIOS DE CONSUMO	62,852.98	62,852.98
	Total:	62,852.98	62,852.98
G122	PROVISIÓN DE PRODUCTOS E INSUMOS MÉDICOS		
51-0	GASTOS EN PERSONAL	65,537.62	94,697.59
53-0	BIENES Y SERVICIOS DE CONSUMO	98,366.02	98,366.02
	Total:	163,903.64	193,063.61
G212	PROVISIÓN DE SERVICIOS MÉDICOS GENERALES		
53-0	BIENES Y SERVICIOS DE CONSUMO	500,000.00	500,000.00
75-0	OBRAS PUBLICAS	6,934,900.00	6,652,000.00



RESUMEN DEL PRESUPUESTO DEL GOBIERNO CENTRAL
 AGREGADO POR SECTOR- INSTITUCION- UNIDAD EJECUTORA- GRUPO- FUENTE
 EN DOLARES

	DESCRIPCION	INICIAL 2003	PRESUPUESTO 2004
320	MINISTERIO DE SALUD PUBLICA		
0000	MINISTERIO DE SALUD PUBLICA		
75.3	OBRAS PUBLICAS	600,000.00	2,056,540.00
78.0	TRANSFERENCIAS Y DONACIONES PARA INVERSION	1,100,000.00	0.00
84.0	BIENES DE LARGA DURACION	22,500.00	0.00
	Total :	9,157,400.00	9,219,540.00
G332	PROVISIÓN DE SERVICIOS MÉDICOS Y DE MATERNIDAD		
53.0	BIENES Y SERVICIOS DE CONSUMO	123,168.78	123,168.78
	Total :	123,168.78	123,168.78
G413	MEDICINA PREVENTIVA		
51.0	GASTOS EN PERSONAL	356,717.79	424,972.46
53.0	BIENES Y SERVICIOS DE CONSUMO	1,020,894.00	1,020,894.00
	Total :	1,377,611.79	1,445,866.46
G414	INMUNIZACIONES		
53.0	BIENES Y SERVICIOS DE CONSUMO	397,798.77	397,798.77
73.0	BIENES Y SERVICIOS PARA INVERSION	10,000,000.00	0.00
73.3	BIENES Y SERVICIOS PARA INVERSION	0.00	5,000,000.00
	Total :	10,397,798.77	5,397,798.77
G415	CONTROL Y VIGILANCIA DEL SIDA		
51.0	GASTOS EN PERSONAL	17,822.96	24,952.14
53.0	BIENES Y SERVICIOS DE CONSUMO	724,037.63	724,037.63
73.0	BIENES Y SERVICIOS PARA INVERSION	95,000.00	200,000.00
	Total :	836,860.59	948,989.77
G511	ADMINISTRACIÓN DE LA INVESTIGACIÓN Y DESARROLLO DE LA SALUD		
53.0	BIENES Y SERVICIOS DE CONSUMO	64,284.26	64,284.26




REPÚBLICA DEL ECUADOR
MINISTERIO DE ECONOMÍA Y FINANZAS

PRESUPUESTO GENERAL DEL ESTADO - 2004


RESUMEN DEL PRESUPUESTO DEL GOBIERNO CENTRAL
AGREGADO POR SECTOR- INSTITUCIÓN- UNIDAD EJECUTORA- GRUPO- FUENTE
EN DOLARES

	DESCRIPCION	INICIAL 2003	PRESUPUESTO 2004
320	MINISTERIO DE SALUD PUBLICA		
6000	MINISTERIO DE SALUD PUBLICA		
	Total :	64,284.26	64,284.26
6611	ADMINISTRACIÓN, OPERACIÓN Y APOYO DE LOS SERVICIOS GENERALES DE LA SALUD		
51-0	GASTOS EN PERSONAL	38,478,459.10	1,482,780.90
51-1	GASTOS EN PERSONAL	87,088.97	87,088.96
53-0	BIENES Y SERVICIOS DE CONSUMO	1,804,168.63	1,804,168.63
53-1	BIENES Y SERVICIOS DE CONSUMO	350,115.91	413,870.95
57-0	OTROS GASTOS CORRIENTES	0.00	267,750.00
58-0	TRANSFERENCIAS Y DONACIONES CORRIENTES	20,000.00	20,000.00
58-1	TRANSFERENCIAS Y DONACIONES CORRIENTES	3,000.00	9,868.14
58-5	TRANSFERENCIAS Y DONACIONES CORRIENTES		174,567.58
73-0	BIENES Y SERVICIOS PARA INVERSION	10,740,765.00	1,144,750.00
73-2	BIENES Y SERVICIOS PARA INVERSION	4,000,000.00	6,000,000.00
73-3	BIENES Y SERVICIOS PARA INVERSION	0.00	11,054,293.00
73-4	BIENES Y SERVICIOS PARA INVERSION	400,000.00	1,500,000.00
73-5	BIENES Y SERVICIOS PARA INVERSION		14,533,762.66
84-1	BIENES DE LARGA DURACION	200,000.04	240,000.05
	Total :	58,083,597.65	38,732,900.87
6612	COORDINACIÓN SECTORIAL DE SERVICIOS DE LA SALUD		
58-0	TRANSFERENCIAS Y DONACIONES CORRIENTES	3,114,103.46	3,677,752.44
58-1	TRANSFERENCIAS Y DONACIONES CORRIENTES		220,800.00
58-5	TRANSFERENCIAS Y DONACIONES CORRIENTES	0.00	459,339.00
73-0	BIENES Y SERVICIOS PARA INVERSION		100,000.00
78-3	TRANSFERENCIAS Y DONACIONES PARA INVERSION	0.00	4,000,000.00
78-5	TRANSFERENCIAS Y DONACIONES PARA INVERSION	553,951.00	0.00
	Total :	3,668,054.46	8,457,891.44
6613	SERVICIOS NORMATIVOS DE SALUD		
51-0	GASTOS EN PERSONAL	8,584,685.47	10,062,018.52




RESUMEN DEL PRESUPUESTO DEL GOBIERNO CENTRAL
 AGREGADO POR SECTOR- INSTITUCION- UNIDAD EJECUTORA- GRUPO- FUENTE
 EN DOLARES

	DESCRIPCION	INICIAL 2003	PRESUPUESTO 2004
320	MINISTERIO DE SALUD PUBLICA		
0000	MINISTERIO DE SALUD PUBLICA		
53-0	BIENES Y SERVICIOS DE CONSUMO	1,015,860.84	1,015,860.84
73-0	BIENES Y SERVICIOS PARA INVERSION	0.00	177,361.20
	Total:	9,600,546.31	11,255,240.56
J425	ATENCIÓN INTEGRAL A LA NIÑEZ		
73-0	BIENES Y SERVICIOS PARA INVERSION	1,440,000.00	0.00
73-3	BIENES Y SERVICIOS PARA INVERSION		1,500,000.00
	Total:	1,440,000.00	1,500,000.00
	GASTOS	82,976,079.23	77,400,597.50




RESUMEN DEL PRESUPUESTO DEL GOBIERNO CENTRAL
 AGREGADO POR SECTOR- INSTITUCION- UNIDAD EJECUTORA- GRUPO- FUENTE
 EN DOLARES

	DESCRIPCION	INICIAL 2003	PRESUPUESTO 2004
12 SALUD			
321	SERVICIO NACIONAL DE ERRADICACION DE LA MALARIA Y CONTROL DE VECTORES (SNEM)		
0000	SERVICIO NACIONAL DE ERRADICACION DE LA MALARIA Y CONTROL DE VECTORES (SNEM)		
INGRESOS			
I			
15-0	APORTE FISCAL CORRIENTE	5,235,182.86	5,061,824.51
	Total :	5,235,182.86	5,061,824.51
	INGRESOS	5,235,182.86	5,061,824.51
GASTOS			
G413	MEDICINA PREVENTIVA		
51-0	GASTOS EN PERSONAL	2,567,094.94	3,881,851.29
53-0	BIENES Y SERVICIOS DE CONSUMO	593,130.93	593,130.93
	Total :	3,160,225.87	4,474,982.22
G611	ADMINISTRACIÓN, OPERACIÓN Y APOYO DE LOS SERVICIOS GENERALES DE LA SALUD		
51-0	GASTOS EN PERSONAL	1,932,774.32	440,459.62
53-0	BIENES Y SERVICIOS DE CONSUMO	142,182.67	142,182.67
57-0	OTROS GASTOS CORRIENTES		4,200.00
	Total :	2,074,956.99	586,842.29
	GASTOS	5,235,182.86	5,061,824.51
322	INSTITUTO NACIONAL DE HIGIENE Y MEDICINA TROPICAL LEOPOLDO IZQUIETA PEREZ (INH)		
0000	INSTITUTO NACIONAL DE HIGIENE Y MEDICINA TROPICAL LEOPOLDO IZQUIETA PEREZ (INH)		
INGRESOS			
I			
13-1	TASAS Y CONTRIBUCIONES	10,111,455.13	10,249,456.53
14-1	VENTA DE BIENES Y SERVICIOS	35,000.00	40,000.00
15-0	APORTE FISCAL CORRIENTE	1,095,646.36	1,095,646.36
19-1	OTROS INGRESOS	10,000.00	35,000.00
	Total :	11,252,101.49	11,420,102.89



RESUMEN DEL PRESUPUESTO DEL GOBIERNO CENTRAL
AGREGADO POR SECTOR- INSTITUCION- UNIDAD EJECUTORA- GRUPO- FUENTE
EN DOLARES

	DESCRIPCION	INICIAL 2003	PRESUPUESTO 2004
322	INSTITUTO NACIONAL DE HIGIENE Y MEDICINA TROPICAL LEOPOLDO IZQUIETA PEREZ (INH)		
0000	INSTITUTO NACIONAL DE HIGIENE Y MEDICINA TROPICAL LEOPOLDO IZQUIETA PEREZ (INH)		
	INGRESOS	11,252,101.49	11,420,102.89
GASTOS			
B424	CONTROL DE LA CALIDAD		
51-0	GASTOS EN PERSONAL	139,360.41	116,417.36
51-1	GASTOS EN PERSONAL	766,330.55	1,253,490.28
53-1	BIENES Y SERVICIOS DE CONSUMO	827,905.66	898,277.75
	Total :	1,733,596.62	2,268,185.39
G122	PROVISIÓN DE PRODUCTOS E INSUMOS MÉDICOS		
51-0	GASTOS EN PERSONAL	81,315.60	43,257.12
51-1	GASTOS EN PERSONAL	448,847.69	406,084.03
53-1	BIENES Y SERVICIOS DE CONSUMO	975,964.43	993,366.69
	Total :	1,506,127.72	1,442,707.84
G511	ADMINISTRACIÓN DE LA INVESTIGACIÓN Y DESARROLLO DE LA SALUD		
51-0	GASTOS EN PERSONAL	728,947.31	698,572.88
51-1	GASTOS EN PERSONAL	1,217,367.45	2,271,986.36
53-0	BIENES Y SERVICIOS DE CONSUMO	19,045.20	19,045.00
53-1	BIENES Y SERVICIOS DE CONSUMO	1,212,561.59	1,294,968.50
	Total :	3,177,921.55	4,282,572.74
G611	ADMINISTRACIÓN, OPERACIÓN Y APOYO DE LOS SERVICIOS GENERALES DE LA SALUD		
51-0	GASTOS EN PERSONAL	126,977.84	220,354.00
51-1	GASTOS EN PERSONAL	2,610,612.52	879,399.45



RESUMEN DEL PRESUPUESTO DEL GOBIERNO CENTRAL
 AGREGADO POR SECTOR- INSTITUCION- UNIDAD EJECUTORA- GRUPO- FUENTE
 EN DOLARES

DESCRIPCION		INICIAL 2003	PRESUPUESTO 2004
322	INSTITUTO NACIONAL DE HIGIENE Y MEDICINA TROPICAL LEOPOLDO IZQUIETA PEREZ (INH)		
0000	INSTITUTO NACIONAL DE HIGIENE Y MEDICINA TROPICAL LEOPOLDO IZQUIETA PEREZ (INH)		
53-1	BIENES Y SERVICIOS DE CONSUMO	804,661.38	2,275,098.78
57-1	OTROS GASTOS CORRIENTES		51,784.69
73-1	BIENES Y SERVICIOS PARA INVERSION	1,292,203.86	0.00
Total :		4,834,455.60	3,426,636.92
GASTOS		11,252,101.49	11,420,102.89

ANALISIS LEGAL

PRESUPUESTO DEL GOBIERNO CENTRAL 2004


CUADRO 2.3.14 AGREGADO POR:

- SECTOR/GRUPO
- UNIDAD EJECUTORA/GRUPO/FUENTE

SECTOR 13 AGROPECUARIO

- 360 MINISTERIO DE AGRICULTURA Y GANADERIA (MAG)
363 INSTITUTO NACIONAL DE DESARROLLO AGRARIO (INDA)
365 CENTRO DE RECONVERSION ECONOMICA DEL AUSTRO (CREA)
366 CORPORACION REGULADORA DEL MANEJO HIDRICO DE MANABI (CRM)
367 COMISION DE ESTUDIOS PARA EL DESARROLLO DE LA CUENCA DEL RIO
GUAYAS (CEDEGE)
368 SUBCOMISION ECUATORIANA PARA EL DESARROLLO DE LAS CUENCAS DE LOS
RIOS PUYANGO-TUMBEZ (PREDESUR)
378 MISION F.A.O. EN EL ECUADOR
379 SECRETARIA GENERAL DEL CONSEJO NACIONAL DE RECURSOS HIDRICOS
(CNRH)
380 CORPORACION REGIONAL DE LA SIERRA CENTRO (CORSICEN)
381 CORPORACION REGIONAL DE LA SIERRA NORTE (CORSINOR)
382 CORPORACION DE DESARROLLO REGIONAL DE EL ORO (CODELORO)
384 CORPORACION DE DESARROLLO REGIONAL DEL CHIMBORAZO (CODERECH)
388 CORPORACION DE DESARROLLO REGIONAL DEL COTOPAXI (CODERECO)
389 COMISION DE DESARROLLO PARA LA ZONA NORTE DE MANABI (CEDEM)

**MINISTERIO DE ECONOMIA Y FINANZAS
SUBSECRETARIA DE PRESUPUESTOS**



POLITICAS DEL SECTOR:

1. Apoyar el desarrollo sustentable en el sector agropecuario.
2. Impulsar la modernización del subsector riego.
3. Mejorar las condiciones de vida de los pequeños campesinos.
4. Reducir la propagación de patologías mediante la aplicación de medidas de prevención para evitar la introducción de enfermedades vegetales o animales exóticas.
5. Incentivar la autogestión institucional.
6. Racionalizar la tenencia de las tierras rústicas.
7. Desarrollar estrategias, planes y programas de capacitación campesina de acuerdo a las condiciones socioeconómicas y ámbito geográfico.
8. Planificar, realizar y ejecutar proyectos de desarrollo sustentable de los recursos hídricos que permita abastecer a la población de riego en las diferentes zonas del país.

OBJETIVOS DEL SECTOR:

1. Dirigir los procesos de desarrollo agropecuario.
2. Optimizar la gestión institucional.
3. Mejorar la calidad y reducir los costos de producción.
4. Solucionar los conflictos de la tenencia de la tierra y generar un ambiente propicio para la inversión.
5. Contribuir a la recuperación y preservación de los recursos genéticos amazónicos.
6. Fortalecer, apoyar y ejecutar las acciones de planificación, focalizadas al manejo y aprovechamiento integral de los recursos naturales renovables en las cuencas hidrográficas.
7. Promover el desarrollo a través de la elaboración y ejecución de proyectos.
8. Canalizar la cooperación técnica internacional a proyectos de uso y manejo sustentable de recursos naturales.
9. Transferencia de canales de riego a los usuarios y capacitación para su operación y mantenimiento.
10. Incentivar el ingreso de divisas mediante el acrecentamiento de las exportaciones.
11. Optimizar el uso de los recursos hídricos.
12. Desarrollar una agresiva campaña de capacitación a favor de los campesinos y evaluar las actividades de la capacitación.
13. Ampliar la cobertura de los servicios básicos al sector rural de tal manera que se beneficie a las comunidades del área rural, marginal seca.

BASE LEGAL:

MINISTERIO DE AGRICULTURA Y GANADERIA


- D.S. 162, 29/02/63, CREACION DEL MINISTERIO DE AGRICULTURA Y GANADERIA.
A.M. 375, ACTUALIZA LAS TASAS QUE EL MINISTERIO COBRA A TRAVES DE LA DIRECCION NACIONAL AGROPECUARIA POR PRESTADOS.
A.M. 53, 12/03/2001, REGLAMENTO PARA EL COBRO DE TASAS FIJADAS MEDIANTE ACUERDOS MINISTERIALES.
A.M. 54, 12/03/2001, SE FIJAN TASAS POR SERVICIOS QUE PRESTA EL MINISTERIO A TRAVES DE SUS DEPENDENCIAS.

INSTITUTO NACIONAL DE DESARROLLO AGRARIO, INDA

- LEY, 54, 14/06/1994, CREACION DEL INDA

INSTITUTO NACIONAL DE CAPACITACION CAMPESINA INCCA.

- D.E. 417, 30/06/1997,r.o. 105, 07/10/1997. RESTRUTURACION DEL INCCA.



D.E. 1423, 13/05/1998.R.O. 321, 20/05/1998. REFORMASE EL DECRETO EJECUTIVO 417, 30/06/1997. MEDIANTE EL CUAL SE CREA EL INCCA.

CENTRO DE RECONVERSION ECONOMICA DEL AUSTRO CREA

D.E. 2224, CONTROL Y RECURSOS HIDRICOS DE LA REGION.

D.L. 2000-13, 18/04/2000, LEY CONSTITUTIVA DEL CREA.

CORPORACIÓN REGULADORA DEL MANEJO HIDRICO DE MANABI - CRM

LEY 23/11/1962, LEY DE CREACION DEL CRM.

D.E. 438, 28/10/1970, SE ADSCRIBE AL MINISTERIO DE AGRICULTURA.

D.E. 2180, 30/01/1978, INSTITUCION DE DERECHO PUBLICO CON PERSONERIA JURIDICA Y FONDOS PROPIOS.

D.L. 57, 05/07/1994, LEY REFORMATORIA A LA LEY CONSTITUTIVA DEL CRM.

2142 REGLAMENTO GENERAL A LA LEY REFORMATORIA A LA LEY CONSTITUTIVA DEL CRM.

D.L. 15/04/97, SE EXPIDE LEY SUSTITUTIVA A LA LEY PUBLICADA EN R.O. 476 DEL 05/07/94, DEL CRM SE ADSCRIBE A LA PRESIDENCIA DE LA REPUBLICA.

R.O. 728 DE 2002/12/19 REGLAMENTO ORGANICO FUNCIONAL.

CONSEJO NACIONAL DE RECURSOS HIDRICOS (CNRH)

D.E. 1224, 25/10/1994, SE EXPIDE LA ORGANIZACION DEL REGIMEN INSTITUCIONAL DE AGUAS.

RESUMEN DEL PRESUPUESTO DEL GOBIERNO CENTRAL
AGREGADO POR SECTOR - GRUPOS
EN US DOLARES

CODIGO	GRUPO	INICIAL 2003	PRESUPUESTO 2004	VARIACION ABSOLUTA	RELATIVA
13	AGROPECUARIO				
INGRESOS					
11	IMPUESTOS	8,027,370.00	8,927,429.10	900,059.10	11.21
13	TASAS Y CONTRIBUCIONES	2,565,344.54	3,348,962.84	783,618.30	30.55
14	VENTA DE BIENES Y SERVICIOS	12,977,060.08	12,625,962.22	-351,097.86	-2.71
15	APORTE FISCAL CORRIENTE	21,960,038.66	27,285,626.11	5,325,587.45	24.25
17	RENTAS DE INVERSIONES Y MULTAS	397,467.49	497,445.78	99,978.29	25.15
18	TRANSFERENCIAS Y DONACIONES CORRIENTES	674,226.91	687,495.60	13,268.69	1.97
19	OTROS INGRESOS	1,915,762.08	1,191,837.60	-723,924.48	-37.79
24	VENTA DE ACTIVOS DE LARGA DURACION	2,831,571.75	1,000,782.50	-1,830,789.25	-64.66
25	APORTE FISCAL DE CAPITAL	36,285,938.80	5,823,382.30	-30,462,556.50	-83.95
28	TRANSFERENCIAS Y DONACIONES DE CAPITAL E INVERSION	64,484,000.00	76,224,664.67	11,740,664.67	18.21
Total:		152,118,780.31	137,613,588.72	-14,505,191.59	-9.54
GASTOS					
51	GASTOS EN PERSONAL	22,149,260.30	26,279,021.81	4,129,761.51	18.65
53	BIENES Y SERVICIOS DE CONSUMO	6,433,206.70	7,066,220.37	633,013.67	9.84
56	GASTOS FINANCIEROS	1,877,964.44	2,003,393.44	125,429.00	6.68



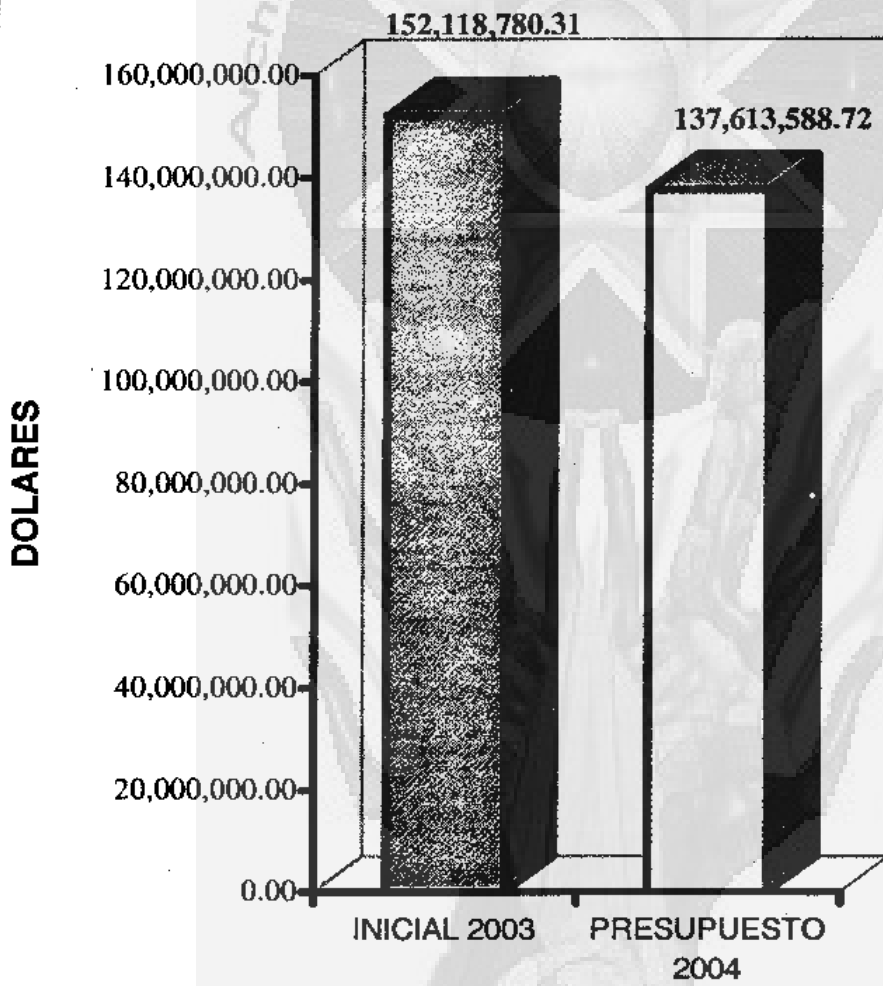
REPÚBLICA DEL ECUADOR
 MINISTERIO DE ECONOMÍA Y FINANZAS
 PRESUPUESTO GENERAL DEL ESTADO 2004

RESUMEN DEL PRESUPUESTO DEL GOBIERNO CENTRAL
 AGREGADO POR SECTOR - GRUPOS
 EN US DOLARES

CODIGO	GRUPO	INICIAL 2003	PRESUPUESTO 2004	VARIACION	
				ABSOLUTA	RELATIVA
13	AGROPECUARIO				
	GASTOS				
57	OTROS GASTOS CORRIENTES	3,161,469.06	3,050,251.27	-111,217.79	-3.52
58	TRANSFERENCIAS Y DONACIONES CORRIENTES	1,173,949.86	1,201,872.27	27,922.41	2.38
71	GASTOS EN PERSONAL PARA INVERSION	0.00	176,000.00	176,000.00	
73	BIENES Y SERVICIOS PARA INVERSION	1,327,000.00	3,727,944.19	2,400,944.19	180.93
75	OBRAS PUBLICAS	89,718,148.91	84,578,849.78	-5,139,299.13	-5.73
78	TRANSFERENCIAS Y DONACIONES PARA INVERSION	3,800,000.00	3,800,000.00	0.00	0.00
84	BIENES DE LARGA DURACION	2,998,520.16	1,474,762.71	-1,523,757.45	-50.82
88	TRANSFERENCIAS Y DONACIONES DE CAPITAL	30,000.00	33,708.00	3,708.00	12.36
96	AMORTIZACION DE LA DEUDA PUBLICA	20,249,260.88	5,021,564.88	-15,227,696.00	-75.20
	Total:	152,118,780.31	137,613,588.72	-14,505,191.59	-9.54

ANALISIS LEGAL

COMPARATIVO SECTOR AGROPECUARIO



ANALISIS LEGAL




REPÚBLICA DEL ECUADOR
MINISTERIO DE ECONOMÍA Y FINANZAS

PRESUPUESTO GENERAL DEL ESTADO - 2004

RESUMEN DEL PRESUPUESTO DEL GOBIERNO CENTRAL
AGREGADO POR SECTOR- INSTITUCION- UNIDAD EJECUTORA- GRUPO- FUENTE
EN DOLARES

	DESCRIPCION	INICIAL 2003	PRESUPUESTO 2004
13 AGROPECUARIO			
360	MINISTERIO DE AGRICULTURA Y GANADERIA -MAG		
0000	MINISTERIO DE AGRICULTURA Y GANADERIA -MAG		
INGRESOS			
I			
13-1	TASAS Y CONTRIBUCIONES	293,563.72	342,759.38
14-1	VENTA DE BIENES Y SERVICIOS	1,300.00	2,700.00
15-0	APORTE FISCAL CORRIENTE	10,139,882.74	11,718,949.77
17-1	RENTAS DE INVERSIONES Y MULTAS	58,183.72	141,028.00
19-1	OTROS INGRESOS	133,661.00	104,302.10
24-1	VENTA DE ACTIVOS DE LARGA DURACION	1,227,000.00	7,500.00
25-0	APORTE FISCAL DE CAPITAL	3,000,000.00	100,000.00
25-4	APORTE FISCAL DE CAPITAL	2,070,000.00	1,300,000.00
28-2	TRANSFERENCIAS Y DONACIONES DE CAPITAL E INVERSION	9,551,000.00	8,700,000.00
28-3	TRANSFERENCIAS Y DONACIONES DE CAPITAL E INVERSION	0.00	13,000,000.00
28-7	TRANSFERENCIAS Y DONACIONES DE CAPITAL E INVERSION	0.00	670,000.00
	Total :	26,474,591.18	36,087,239.25
	INGRESOS	26,474,591.18	36,087,239.25
GASTOS			
A321	ADMINISTRACIÓN DEL SERVICIO DE LA PLANIFICACIÓN ECONÓMICO SOCIAL		
51-0	GASTOS EN PERSONAL	253,191.72	96,988.21
53-0	BIENES Y SERVICIOS DE CONSUMO	16,610.51	15,738.51
	Total :	269,802.23	112,726.72
D211	ADMINISTRACIÓN GENERAL DE ASUNTOS AGROPECUARIOS		
51-0	GASTOS EN PERSONAL	2,306,857.90	3,974,242.13
53-0	BIENES Y SERVICIOS DE CONSUMO	467,179.09	421,175.42
53-1	BIENES Y SERVICIOS DE CONSUMO	30,000.00	75,000.00
57-0	OTROS GASTOS CORRIENTES	383,764.70	250,000.00
58-0	TRANSFERENCIAS Y DONACIONES CORRIENTES	10,500.00	11,500.00
73-1	BIENES Y SERVICIOS PARA INVERSION	1,227,000.00	0.00
84-1	BIENES DE LARGA DURACION	0.00	25,000.00



RESUMEN DEL PRESUPUESTO DEL GOBIERNO CENTRAL
 AGREGADO POR SECTOR- INSTITUCION- UNIDAD EJECUTORA- GRUPO- FUENTE
 EN DOLARES

	DESCRIPCION	INICIAL 2003	PRESUPUESTO 2004
360	MINISTERIO DE AGRICULTURA Y GANADERIA -MAG		
0000	MINISTERIO DE AGRICULTURA Y GANADERIA -MAG		
	Total:	4,425,301.69	4,756,917.55
D212	FOMENTO Y DESARROLLO DE LA PRODUCCIÓN AGROPECUARIA		
51-0	GASTOS EN PERSONAL	4,556,382.96	4,860,577.48
53-0	BIENES Y SERVICIOS DE CONSUMO	326,369.20	306,107.99
53-1	BIENES Y SERVICIOS DE CONSUMO	259,974.44	262,804.48
58-0	TRANSFERENCIAS Y DONACIONES CORRIENTES	3,353.45	3,353.95
75-0	OBRAS PUBLICAS		100,000.00
75-3	OBRAS PUBLICAS		10,000,000.00
75-4	OBRAS PUBLICAS		200,000.00
75-7	OBRAS PUBLICAS		670,000.00
78-0	TRANSFERENCIAS Y DONACIONES PARA INVERSION	3,000,000.00	0.00
78-3	TRANSFERENCIAS Y DONACIONES PARA INVERSION	0.00	3,000,000.00
84-1	BIENES DE LARGA DURACION	11,028.00	16,485.00
	Total:	8,157,108.05	19,419,328.90
D213	SERVICIOS TÉCNICOS AGROPECUARIOS		
51-0	GASTOS EN PERSONAL	432,034.24	412,216.58
53-0	BIENES Y SERVICIOS DE CONSUMO	5,952.00	5,952.00
53-1	BIENES Y SERVICIOS DE CONSUMO	51,706.00	79,000.00
75-2	OBRAS PUBLICAS	9,551,000.00	8,700,000.00
75-4	OBRAS PUBLICAS	2,070,000.00	1,100,000.00
	Total:	12,110,692.24	10,297,168.58
D219	COORDINACIÓN SECTORIAL DE ASUNTOS AGROPECUARIOS		
58-0	TRANSFERENCIAS Y DONACIONES CORRIENTES	880,524.97	880,220.97
	Total:	880,524.97	880,220.97
D714	ALMACENAMIENTO Y COMERCIALIZACIÓN DE PRODUCTOS AGRÍCOLAS		



REPÚBLICA DEL ECUADOR
 MINISTERIO DE ECONOMÍA Y FINANZAS
 PRESUPUESTO BIENAL DEL ESTADO - 2003-2004

RESUMEN DEL PRESUPUESTO DEL GOBIERNO CENTRAL
 AGREGADO POR SECTOR- INSTITUCION- UNIDAD EJECUTORA- GRUPO- FUENTE
 EN DOLARES

	DESCRIPCION	INICIAL 2003	PRESUPUESTO 2004
360	MINISTERIO DE AGRICULTURA Y GANADERIA -MAG		
0000	MINISTERIO DE AGRICULTURA Y GANADERIA -MAG		
51-0	GASTOS EN PERSONAL	468,944.88	451,792.86
53-1	BIENES Y SERVICIOS DE CONSUMO	121,400.00	126,000.00
84-1	BIENES DE LARGA DURACION	12,600.00	14,000.00
	Total :	602,944.88	591,792.86
E617	ADMINISTRACIÓN DE LA PROTECCIÓN AMBIENTAL NO ESPECIFICADA		
51-0	GASTOS EN PERSONAL	23,857.12	24,723.67
53-0	BIENES Y SERVICIOS DE CONSUMO	4,360.00	4,360.00
	Total :	28,217.12	29,083.67
	GASTOS	26,474,591.18	36,087,239.25
0001	SUBSECRETARIA REGIONAL DEL LITORAL SUR Y REGION INSULAR		
INGRESOS			
13-1	TASAS Y CONTRIBUCIONES	66,000.00	66,000.00
15-0	APORTE FISCAL CORRIENTE	216,390.18	297,632.58
19-1	OTROS INGRESOS	111,460.00	154,151.30
	Total :	393,850.18	517,783.88
	INGRESOS	393,850.18	517,783.88
GASTOS			
D212	FDMENTO Y DESARROLLO DE LA PRODUCCIÓN AGROPECUARIA		
51-0	GASTOS EN PERSONAL	216,390.18	297,632.58
51-1	GASTOS EN PERSONAL	55,000.00	20,000.00
53-1	BIENES Y SERVICIOS DE CONSUMO	87,960.00	152,643.30
84-1	BIENES DE LARGA DURACION	4,500.00	13,800.00
88-1	TRANSFERENCIAS Y DONACIONES DE CAPITAL	30,000.00	33,708.00
	Total :	393,850.18	517,783.88
	GASTOS	393,850.18	517,783.88



REPÚBLICA DEL ECUADOR
 MINISTERIO DE ECONOMÍA Y FINANZAS
 PRESUPUESTO GENERAL DEL ESTADO - 2004

RESUMEN DEL PRESUPUESTO DEL GOBIERNO CENTRAL
 AGREGADO POR SECTOR- INSTITUCION- UNIDAD EJECUTORA- GRUPO- FUENTE
 EN DOLARES


	DESCRIPCION	INICIAL 2003	PRESUPUESTO 2004
360	MINISTERIO DE AGRICULTURA Y GANADERIA -MAG		
0002	SUBSECRETARIA REGIONAL DEL LITORAL NORTE		
INGRESOS			
15-0	APORTE FISCAL CORRIENTE	136,505.58	180,485.89
	Total:	136,505.58	180,485.89
	INGRESOS	136,505.58	180,485.89
GASTOS			
0212	FOMENTO Y DESARROLLO DE LA PRODUCCIÓN AGROPECUARIA		
51-0	GASTOS EN PERSONAL	120,420.45	165,599.76
53-0	BIENES Y SERVICIOS DE CONSUMO	16,085.13	14,886.13
	Total:	136,505.58	180,485.89
	GASTOS	136,505.58	180,485.89
363	INSTITUTO NACIONAL DE DESARROLLO AGRARIO -INDA		
0000	INSTITUTO NACIONAL DE DESARROLLO AGRARIO -INDA		
INGRESOS			
13-1	TASAS Y CONTRIBUCIONES	1,149,624.17	1,472,874.39
15-0	APORTE FISCAL CORRIENTE	1,548,299.44	2,258,522.21
17-1	RENTAS DE INVERSIONES Y MULTAS	20,407.77	31,787.78
24-1	VENTA DE ACTIVOS DE LARGA DURACION	168,571.75	85,882.50
25-0	APORTE FISCAL DE CAPITAL	1,041,638.80	0.00
	Total:	3,928,541.93	3,829,066.88
	INGRESOS	3,928,541.93	3,829,066.88



REPÚBLICA DEL ECUADOR
 MINISTERIO DE ECONOMÍA Y FINANZAS
 PRESUPUESTO GENERAL DEL ESTADO 2004

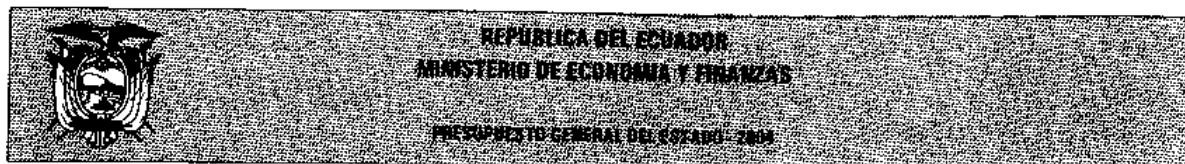
RESUMEN DEL PRESUPUESTO DEL GOBIERNO CENTRAL
 AGREGADO POR SECTOR- INSTITUCION- UNIDAD EJECUTORA- GRUPO- FUENTE
 EN DOLARES

	DESCRIPCION	INICIAL 2003	PRESUPUESTO 2004
363	INSTITUTO NACIONAL DE DESARROLLO AGRARIO -INDA		
0000	INSTITUTO NACIONAL DE DESARROLLO AGRARIO -INDA		
GASTOS			
D211	ADMINISTRACIÓN GENERAL DE ASUNTOS AGROPECUARIOS		
51-0	GASTOS EN PERSONAL	470,928.62	1,156,365.83
51-1	GASTOS EN PERSONAL	64,185.79	66,190.86
53-0	BIENES Y SERVICIOS DE CONSUMO	84,687.04	76,217.70
53-1	BIENES Y SERVICIOS DE CONSUMO	569,679.14	398,653.05
57-1	OTROS GASTOS CORRIENTES	65,300.00	68,585.00
58-0	TRANSFERENCIAS Y DONACIONES CORRIENTES	206,152.32	206,152.32
58-1	TRANSFERENCIAS Y DONACIONES CORRIENTES	0.00	11,779.60
84-1	BIENES DE LARGA DURACION	38,243.10	10,432.50
	Total :	1,499,176.01	1,994,356.86
D216	COLONIZACIÓN Y REFORMA AGRARIA		
51-0	GASTOS EN PERSONAL	712,310.20	746,573.11
51-1	GASTOS EN PERSONAL	90,370.50	92,102.17
53-1	BIENES Y SERVICIOS DE CONSUMO	116,606.82	454,952.74
57-0	OTROS GASTOS CORRIENTES	667.08	667.08
57-1	OTROS GASTOS CORRIENTES	6,341.18	0.00
58-1	TRANSFERENCIAS Y DONACIONES CORRIENTES	226.72	0.00
84-0	BIENES DE LARGA DURACION	1,041,638.80	0.00
84-1	BIENES DE LARGA DURACION	336,891.89	407,981.73
	Total :	2,305,053.19	1,702,276.83
D217	LEGALIZACION Y CATASTROS DE LA TIERRA		
51-0	GASTOS EN PERSONAL	73,554.18	72,546.17
51-1	GASTOS EN PERSONAL	9,993.97	15,690.09
53-1	BIENES Y SERVICIOS DE CONSUMO	29,303.13	17,946.93
57-1	OTROS GASTOS CORRIENTES	561.45	250.00
84-1	BIENES DE LARGA DURACION	10,900.00	26,000.00
	Total :	124,312.73	132,433.19
GASTOS		3,928,541.93	3,829,066.88
365	CENTRO DE RECONVERSION ECONOMICA DEL AUSTRO -CREA		



RESUMEN DEL PRESUPUESTO DEL GOBIERNO CENTRAL
AGREGADO POR SECTOR- INSTITUCION- UNIDAD EJECUTORA- GRUPO- FUENTE
EN DOLARES

	DESCRIPCION	INICIAL 2003	PRESUPUESTO 2004
365	CENTRO DE RECONVERSION ECONOMICA DEL AUSTRO -CREA		
0000	CENTRO DE RECONVERSION ECONOMICA DEL AUSTRO -CREA		
INGRESOS			
I			
13-1	TASAS Y CONTRIBUCIONES	10,000.00	15,000.00
14-1	VENTA DE BIENES Y SERVICIOS	271,576.77	251,085.99
15-0	APORTE FISCAL CORRIENTE	1,536,714.69	2,302,217.32
17-1	RENTAS DE INVERSIONES Y MULTAS	85,000.00	72,000.00
19-1	OTROS INGRESOS	5,000.00	70,500.00
24-1	VENTA DE ACTIVOS DE LARGA DURACION	1,436,000.00	927,400.00
25-0	APORTE FISCAL DE CAPITAL	484,800.00	831,791.00
28-1	TRANSFERENCIAS Y DONACIONES DE CAPITAL E INVERSION	100,000.00	150,000.00
28-7	TRANSFERENCIAS Y DONACIONES DE CAPITAL E INVERSION	23,400.00	0.00
	Total :	3,952,491.46	4,619,994.31
	INGRESOS	3,952,491.46	4,619,994.31
GASTOS			
A321	ADMINISTRACIÓN DEL SERVICIO DE LA PLANIFICACIÓN ECONÓMICO SOCIAL		
51-0	GASTOS EN PERSONAL	106,938.55	108,977.38
51-1	GASTOS EN PERSONAL	17,009.80	16,744.80
53-0	BIENES Y SERVICIOS DE CONSUMO	4,396.14	4,396.14
53-1	BIENES Y SERVICIOS DE CONSUMO	6,972.51	8,602.89
	Total :	135,317.00	138,721.21
A721	GASTOS DE LA DEUDA INTERNA		
56-1	GASTOS FINANCIEROS	96,129.52	96,129.52
96-1	AMORTIZACION DE LA DEUDA PUBLICA	836,000.00	836,000.00
	Total :	932,129.52	932,129.52
D211	ADMINISTRACIÓN GENERAL DE ASUNTOS AGROPECUARIOS		
51-0	GASTOS EN PERSONAL	498,295.83	1,224,333.53
51-1	GASTOS EN PERSONAL	95,376.74	102,128.20
53-0	BIENES Y SERVICIOS DE CONSUMO	29,116.14	29,116.14



RESUMEN DEL PRESUPUESTO DEL GOBIERNO CENTRAL
AGREGADO POR SECTOR- INSTITUCION- UNIDAD EJECUTORA- GRUPO- FUENTE
EN DOLARES

	DESCRIPCION	INICIAL 2003	PRESUPUESTO 2004
365	CENTRO DE RECONVERSION ECONOMICA DEL AUSTRO -CREA		
0000	CENTRO DE RECONVERSION ECONOMICA DEL AUSTRO -CREA		
53-1	BIENES Y SERVICIOS DE CONSUMO	73,116.92	96,805.41
57-0	OTROS GASTOS CORRIENTES	6,540.00	6,540.00
58-1	TRANSFERENCIAS Y DONACIONES CORRIENTES	8,538.00	7,402.43
84-1	BIENES DE LARGA DURACION	600,000.00	0.00
	Total:	1,310,983.63	1,466,325.71
D212	FOMENTO Y DESARROLLO DE LA PRODUCCIÓN AGROPECUARIA		
51-0	GASTOS EN PERSONAL	180,122.27	186,236.21
51-1	GASTOS EN PERSONAL	19,385.44	19,740.52
53-0	BIENES Y SERVICIOS DE CONSUMO	6,954.85	6,954.85
53-1	BIENES Y SERVICIOS DE CONSUMO	4,643.72	6,269.82
73-0	BIENES Y SERVICIOS PARA INVERSION		559,291.00
73-1	BIENES Y SERVICIOS PARA INVERSION		91,400.00
75-0	OBRAS PUBLICAS	71,000.00	0.00
75-7	OBRAS PUBLICAS	23,400.00	0.00
	Total:	305,506.28	869,891.60
D214	FOMENTO, DESARROLLO Y CONTROL DE RECURSOS HÍDRICOS PARA LA AGRICULTURA		
51-0	GASTOS EN PERSONAL	301,910.59	318,429.03
51-1	GASTOS EN PERSONAL	16,231.60	17,277.52
53-0	BIENES Y SERVICIOS DE CONSUMO	6,358.00	6,358.00
53-1	BIENES Y SERVICIOS DE CONSUMO	3,014.36	4,069.39
57-0	OTROS GASTOS CORRIENTES	34,008.95	34,008.95
73-0	BIENES Y SERVICIOS PARA INVERSION		210,000.00
75-0	OBRAS PUBLICAS	391,300.00	40,000.00
	Total:	752,823.50	630,142.89
D216	COLONIZACIÓN Y REFORMA AGRARIA		
51-0	GASTOS EN PERSONAL	139,183.16	146,110.68
51-1	GASTOS EN PERSONAL	6,818.84	6,702.28



REPÚBLICA DEL ECUADOR
MINISTERIO DE ECONOMÍA Y FINANZAS
PRESUPUESTO GENERAL DEL ESTADO - 2004

RESUMEN DEL PRESUPUESTO DEL GOBIERNO CENTRAL
AGREGADO POR SECTOR- INSTITUCION- UNIDAD EJECUTORA- GRUPO- FUENTE
EN DOLARES

	DESCRIPCION	INICIAL 2003	PRESUPUESTO 2004
365	CENTRO DE RECONVERSION ECONOMICA DEL AUSTRO -CREA		
8000	CENTRO DE RECONVERSION ECONOMICA DEL AUSTRO -CREA		
53-0	BIENES Y SERVICIOS DE CONSUMO	8,164.48	8,164.48
53-1	BIENES Y SERVICIOS DE CONSUMO	2,342.92	3,162.94
73-1	BIENES Y SERVICIOS PARA INVERSION		150,000.00
75-0	OBRAS PUBLICAS	0.00	22,500.00
	Total:	156,509.40	336,640.38
D222	FOMENTO Y DESARROLLO FORESTAL		
51-0	GASTOS EN PERSONAL	19,568.18	20,247.15
51-1	GASTOS EN PERSONAL	2,238.84	2,264.64
53-0	BIENES Y SERVICIOS DE CONSUMO	884.04	884.04
	Total:	22,691.06	23,395.83
D426	FOMENTO DE LA PEQUEÑA INDUSTRIA Y ARTESANIA		
51-0	GASTOS EN PERSONAL	55,706.26	58,083.22
51-1	GASTOS EN PERSONAL	4,905.72	4,987.12
53-0	BIENES Y SERVICIOS DE CONSUMO	5,084.71	5,084.71
53-1	BIENES Y SERVICIOS DE CONSUMO	1,730.84	2,648.19
	Total:	67,427.53	70,803.24
D514	DESARROLLO VIAL		
51-0	GASTOS EN PERSONAL	9,144.25	9,368.99
51-1	GASTOS EN PERSONAL	1,842.72	1,880.00
53-0	BIENES Y SERVICIOS DE CONSUMO	833.04	833.04
	Total:	11,820.01	12,082.03
D744	DESARROLLO RURAL INTEGRAL		
51-0	GASTOS EN PERSONAL	112,660.76	117,246.29
51-1	GASTOS EN PERSONAL	10,378.28	10,556.12
53-0	BIENES Y SERVICIOS DE CONSUMO	10,844.49	10,844.49




REPÚBLICA DEL ECUADOR
MINISTERIO DE ECONOMÍA Y FINANZAS

PRESUPUESTO GENERAL DEL ESTADO - 2004

RESUMEN DEL PRESUPUESTO DEL GOBIERNO CENTRAL
AGREGADO POR SECTOR- INSTITUCION- UNIDAD EJECUTORA- GRUPO- FUENTE
EN DOLARES

	DESCRIPCION	INICIAL 2003	PRESUPUESTO 2004
365	CENTRO DE RECONVERSION ECONOMICA DEL AUSTRO -CREA		
0000	CENTRO DE RECONVERSION ECONOMICA DEL AUSTRO -CREA		
53-1	BIENES Y SERVICIOS DE CONSUMO	900.00	1,215.00
73-1	BIENES Y SERVICIOS PARA INVERSION	100,000.00	0.00
75-0	OBRAS PUBLICAS	22,500.00	0.00
	Total :	257,283.53	139,861.90
	GASTOS	3,952,491.46	4,619,994.31
366	CORPORACIÓN REGULADORA DEL MANEJO HÍDRICO DE MANABÍ (CRM)		
0000	CORPORACIÓN REGULADORA DEL MANEJO HÍDRICO DE MANABÍ (CRM)		
	INGRESOS		
11-5	IMPUESTOS	3,171,642.00	3,537,859.12
14-1	VENTA DE BIENES Y SERVICIOS	990,625.46	990,625.46
15-0	APORTE FISCAL CORRIENTE	2,156,660.65	2,946,204.76
18-1	TRANSFERENCIAS Y DONACIONES CORRIENTES	674,226.91	687,495.60
19-1	OTROS INGRESOS	0.00	90,000.00
25-0	APORTE FISCAL DE CAPITAL	13,500,000.00	0.00
28-2	TRANSFERENCIAS Y DONACIONES DE CAPITAL E INVERSION	2,373,000.00	14,000,000.00
28-3	TRANSFERENCIAS Y DONACIONES DE CAPITAL E INVERSION	15,600,000.00	8,000,000.00
	Total :	38,466,155.02	30,252,184.94
	INGRESOS	38,466,155.02	30,252,184.94
	GASTOS		
A721	GASTOS DE LA DEUDA INTERNA		
96-1	AMORTIZACION DE LA DEUDA PUBLICA	335,000.00	379,000.00
	Total :	335,000.00	379,000.00
D214	FOMENTO, DESARROLLO Y CONTROL DE RECURSOS HÍDRICOS PARA LA AGRICULTURA		
51-0	GASTOS EN PERSONAL	626,599.10	687,725.35
51-1	GASTOS EN PERSONAL	101,567.89	106,351.27



RESUMEN DEL PRESUPUESTO DEL GOBIERNO CENTRAL
AGREGADO POR SECTOR- INSTITUCION- UNIDAD EJECUTORA- GRUPO- FUENTE
EN DOLARES

	DESCRIPCION	INICIAL 2003	PRESUPUESTO 2004
366	CORPORACIÓN REGULADORA DEL MANEJO HÍDRICO DE MANABÍ (CRM)		
0000	CORPORACIÓN REGULADORA DEL MANEJO HÍDRICO DE MANABÍ (CRM)		
53-0	BIENES Y SERVICIOS DE CONSUMO	22,852.00	20,566.80
53-1	BIENES Y SERVICIOS DE CONSUMO	0.00	16,000.00
73-5	BIENES Y SERVICIOS PARA INVERSION		555,742.82
75-0	OBRAS PUBLICAS	13,500,000.00	0.00
75-1	OBRAS PUBLICAS	662,478.91	744,361.30
75-2	OBRAS PUBLICAS	2,373,000.00	14,000,000.00
75-3	OBRAS PUBLICAS		8,000,000.00
75-5	OBRAS PUBLICAS	3,171,642.00	2,982,116.30
	Total:	20,458,139.90	27,112,863.84
D741	ADMINISTRACIÓN DE PROYECTOS DE PROPÓSITO MÚLTIPLE		
51-0	GASTOS EN PERSONAL	691,362.42	1,377,539.20
51-1	GASTOS EN PERSONAL	297,025.06	117,824.51
53-0	BIENES Y SERVICIOS DE CONSUMO	147,136.00	132,422.40
53-1	BIENES Y SERVICIOS DE CONSUMO	205,028.10	239,403.66
56-1	GASTOS FINANCIEROS	0.00	480.00
57-0	OTROS GASTOS CORRIENTES	1,578.70	1,815.51
58-0	TRANSFERENCIAS Y DONACIONES CORRIENTES	350.00	500.00
58-1	TRANSFERENCIAS Y DONACIONES CORRIENTES	5,011.90	19,230.00
84-1	BIENES DE LARGA DURACION	0.00	50,000.00
	Total:	1,347,492.18	1,939,215.28
D744	DESARROLLO RURAL INTEGRAL		
51-0	GASTOS EN PERSONAL	602,982.43	668,215.50
51-1	GASTOS EN PERSONAL	58,740.51	61,470.32
53-0	BIENES Y SERVICIOS DE CONSUMO	63,800.00	57,420.00
53-1	BIENES Y SERVICIOS DE CONSUMO	0.00	34,000.00
96-3	AMORTIZACION DE LA DEUDA PUBLICA	15,600,000.00	0.00
	Total:	16,325,522.94	821,105.82
	G A S T O S	38,466,155.02	30,252,184.94
367	COMISION DE ESTUDIOS PARA EL DESARROLLO DE LA CUENCA DEL RIO GUAYAS -CEDEGE		



REPÚBLICA DEL ECUADOR
 MINISTERIO DE ECONOMÍA Y FINANZAS
 PRESUPUESTO GENERAL DEL ESTADO 2004

RESUMEN DEL PRESUPUESTO DEL GOBIERNO CENTRAL
 AGREGADO POR SECTOR- INSTITUCION- UNIDAD EJECUTORA- GRUPO- FUENTE
 EN DÓLARES

	DESCRIPCION	INICIAL 2003	PRESUPUESTO 2004
367	COMISION DE ESTUDIOS PARA EL DESARROLLO DE LA CUENCA DEL RIO GUAYAS -CEDEGE		
0000	COMISION DE ESTUDIOS PARA EL DESARROLLO DE LA CUENCA DEL RIO GUAYAS -CEDEGE		
INGRESOS			
13-1	TASAS Y CONTRIBUCIONES	600,000.00	600,000.00
14-1	VENTA DE BIENES Y SERVICIOS	9,889,777.44	9,889,777.44
15-0	APORTE FISCAL CORRIENTE	968,809.73	971,192.63
17-1	RENTAS DE INVERSIONES Y MULTAS	180,120.00	180,120.00
19-1	OTROS INGRESOS	6,000.00	6,000.00
25-0	APORTE FISCAL DE CAPITAL	6,873,700.00	435,681.52
28-2	TRANSFERENCIAS Y DONACIONES DE CAPITAL E INVERSION	12,171,000.00	10,000,000.00
28-3	TRANSFERENCIAS Y DONACIONES DE CAPITAL E INVERSION	8,665,600.00	2,000,000.00
	Total :	39,355,007.17	24,082,771.59
	INGRESOS	39,355,007.17	24,082,771.59
GASTOS			
A711	GASTOS DE LA DEUDA EXTERNA		
56-1	GASTOS FINANCIEROS	1,781,834.92	1,781,834.92
96-1	AMORTIZACION DE LA DEUDA PUBLICA	3,478,260.88	3,478,260.88
	Total :	5,260,095.80	5,260,095.80
D214	FOMENTO, DESARROLLO Y CONTROL DE RECURSOS HÍDRICOS PARA LA AGRICULTURA		
51-0	GASTOS EN PERSONAL	501,527.14	497,742.01
51-1	GASTOS EN PERSONAL	685,488.42	680,848.95
53-1	BIENES Y SERVICIOS DE CONSUMO	850,887.24	848,434.07
57-0	OTROS GASTOS CORRIENTES	65,400.00	65,400.00
57-1	OTROS GASTOS CORRIENTES	2,128,300.00	2,128,300.00
75-0	OBRAS PUBLICAS	6,873,700.00	435,681.52
75-2	OBRAS PUBLICAS	12,171,000.00	10,000,000.00
75-3	OBRAS PUBLICAS	8,665,600.00	2,000,000.00
	Total :	31,941,902.80	16,656,406.55
D741	ADMINISTRACIÓN DE PROYECTOS DE PROPÓSITO MÚLTIPLE		



REPÚBLICA DEL ECUADOR
MINISTERIO DE ECONOMÍA Y FINANZAS

PRESUPUESTO GENERAL DEL ESTADO - 2004

RESUMEN DEL PRESUPUESTO DEL GOBIERNO CENTRAL
AGREGADO POR SECTOR- INSTITUCION- UNIDAD EJECUTORA- GRUPO- FUENTE
EN DOLARES

	DESCRIPCION	INICIAL 2003	PRESUPUESTO 2004
367	COMISION DE ESTUDIOS PARA EL DESARROLLO DE LA CUENCA DEL RIO GUAYAS -CEDEGE		
0000	COMISION DE ESTUDIOS PARA EL DESARROLLO DE LA CUENCA DEL RIO GUAYAS -CEDEGE		
51-0	GASTOS EN PERSONAL	401,882.59	408,050.62
51-1	GASTOS EN PERSONAL	291,125.98	308,938.62
53-1	BIENES Y SERVICIOS DE CONSUMO	1,201,255.70	1,190,535.70
57-1	OTROS GASTOS CORRIENTES	5,000.00	5,000.00
58-1	TRANSFERENCIAS Y DONACIONES CORRIENTES	53,744.30	53,744.30
84-1	BIENES DE LARGA DURACION	200,000.00	200,000.00
	Total :	2,153,008.57	2,166,269.24
	GASTOS	39,355,007.17	24,082,771.59
368	SUBCOMISION ECUATORIANA PARA EL DESARROLLO DE LAS CUENCAS DE LOS RIOS PUYANGO, TUMBEZ -PREDESUR		
0000	SUBCOMISION ECUATORIANA PARA EL DESARROLLO DE LAS CUENCAS DE LOS RIOS PUYANGO, TUMBEZ -PREDESUR		
INGRESOS			
11-5	IMPUESTOS	4,855,728.00	5,361,689.21
14-1	VENTA DE BIENES Y SERVICIOS	1,109,638.41	541,256.20
15-0	APORTE FISCAL CORRIENTE	2,697,932.13	3,236,552.94
19-1	OTROS INGRESOS	1,408,965.60	755,548.20
25-0	APORTE FISCAL DE CAPITAL	484,000.00	1,550,000.00
28-3	TRANSFERENCIAS Y DONACIONES DE CAPITAL E INVERSION	10,000,000.00	12,050,000.00
	Total :	20,556,264.14	23,495,046.55
	INGRESOS	20,556,264.14	23,495,046.55
GASTOS			
A321	ADMINISTRACIÓN DEL SERVICIO DE LA PLANIFICACIÓN ECONÓMICO SOCIAL		
51-0	GASTOS EN PERSONAL	219,262.73	235,791.26
51-1	GASTOS EN PERSONAL	16,471.28	21,718.76
53-1	BIENES Y SERVICIOS DE CONSUMO	58,225.31	61,430.00
84-1	BIENES DE LARGA DURACION	2,000.00	2,110.00
	Total :	295,959.32	321,050.02



REPÚBLICA DEL ECUADOR
 MINISTERIO DE ECONOMÍA Y FINANZAS
 PRESUPUESTO GENERAL DEL ESTADO - 2004

RESUMEN DEL PRESUPUESTO DEL GOBIERNO CENTRAL
 AGREGADO POR SECTOR- INSTITUCIÓN- UNIDAD EJECUTORA- GRUPO- FUENTE
 EN DOLARES

	DESCRIPCIÓN	INICIAL 2003	PRESUPUESTO 2004
368	SUBCOMISIÓN ECUATORIANA PARA EL DESARROLLO DE LAS CUENCAS DE LOS RÍOS PUYANGO, TUMBEZ -PREDESUR		
0000	SUBCOMISIÓN ECUATORIANA PARA EL DESARROLLO DE LAS CUENCAS DE LOS RÍOS PUYANGO, TUMBEZ -PREDESUR		
D222	FOMENTO Y DESARROLLO FORESTAL		
51-0	GASTOS EN PERSONAL	248,011.97	358,016.19
51-1	GASTOS EN PERSONAL	10,335.50	31,580.75
53-1	BIENES Y SERVICIOS DE CONSUMO	14,029.40	14,802.00
73-0	BIENES Y SERVICIOS PARA INVERSIÓN	0.00	100,000.00
75-5	OBRAS PÚBLICAS	325,000.00	0.00
	Total:	597,376.87	504,398.94
D372	FOMENTO, PRODUCCIÓN Y DESARROLLO MINERO		
51-0	GASTOS EN PERSONAL	11,945.34	20,257.09
51-1	GASTOS EN PERSONAL	1,349.62	3,131.02
53-1	BIENES Y SERVICIOS DE CONSUMO	2,002.80	2,115.00
	Total:	15,297.86	25,503.11
D513	CONSTRUCCIÓN Y OPERACIÓN DE SISTEMAS VIALES		
75-0	OBRAS PÚBLICAS	250,000.00	400,000.00
75-5	OBRAS PÚBLICAS	945,224.00	0.00
	Total:	1,195,224.00	400,000.00
D514	DESARROLLO VIAL		
51-0	GASTOS EN PERSONAL	349,712.30	378,628.71
51-1	GASTOS EN PERSONAL	6,860.72	9,631.87
53-0	BIENES Y SERVICIOS DE CONSUMO	1,614.25	1,452.83
53-1	BIENES Y SERVICIOS DE CONSUMO	7,883.96	8,319.00
	Total:	366,071.23	398,032.41
D741	ADMINISTRACIÓN DE PROYECTOS DE PROPÓSITO MÚLTIPLE		
51-0	GASTOS EN PERSONAL	728,280.90	834,334.59
51-1	GASTOS EN PERSONAL	1,498,584.71	125,110.40
53-0	BIENES Y SERVICIOS DE CONSUMO	44,320.50	39,888.45



REPÚBLICA DEL ECUADOR
 MINISTERIO DE ECONOMÍA Y FINANZAS
 PRESUPUESTO GENERAL DEL GOBIERNO

RESUMEN DEL PRESUPUESTO DEL GOBIERNO CENTRAL
 AGREGADO POR SECTOR- INSTITUCIÓN- UNIDAD EJECUTORA- GRUPO- FUENTE
 EN DOLARES

	DESCRIPCIÓN	INICIAL 2003	PRESUPUESTO 2004
368	SUBCOMISIÓN ECUATORIANA PARA EL DESARROLLO DE LAS CUENCAS DE LOS RÍOS PUYANGO, TUMBEZ -PREDESUR		
0000	SUBCOMISIÓN ECUATORIANA PARA EL DESARROLLO DE LAS CUENCAS DE LOS RÍOS PUYANGO, TUMBEZ -PREDESUR		
53-1	BIENES Y SERVICIOS DE CONSUMO	132,867.78	140,520.00
57-1	OTROS GASTOS CORRIENTES	330,000.00	348,150.00
58-1	TRANSFERENCIAS Y DONACIONES CORRIENTES	5,548.20	5,548.20
84-1	BIENES DE LARGA DURACION	331,800.00	225,100.00
	Total:	3,071,202.09	1,718,851.64
F611	ADMINISTRACIÓN, OPERACIÓN Y APOYO DE OTROS SERVICIOS DE LA VIVIENDA Y ASUNTOS DE LA COMUNIDAD		
51-0	GASTOS EN PERSONAL	189,754.19	96,134.98
51-1	GASTOS EN PERSONAL	19,402.72	18,600.00
53-1	BIENES Y SERVICIOS DE CONSUMO	14,240.93	15,026.00
75-0	OBRAS PUBLICAS	134,000.00	0.00
	Total:	357,397.84	129,760.98
	GASTOS	20,556,264.14	23,495,046.55
378	MISION F.A.O. EN EL ECUADOR		
0000	MISION F.A.O. EN EL ECUADOR		
INGRESOS			
I			
15-0	APORTE FISCAL CORRIENTE	35,372.36	56,419.20
	Total:	35,372.36	56,419.20
	INGRESOS	35,372.36	56,419.20
GASTOS			
D212	FOMENTO Y DESARROLLO DE LA PRODUCCIÓN AGROPECUARIA		
51-0	GASTOS EN PERSONAL	34,637.36	52,459.20
53-0	BIENES Y SERVICIOS DE CONSUMO	735.00	3,960.00
	Total:	35,372.36	56,419.20
	GASTOS	35,372.36	56,419.20



REPÚBLICA DE CHILE
 MINISTERIO DE ECONOMÍA Y FINANZAS
 PRESUPUESTO NACIONAL 2004

RESUMEN DEL PRESUPUESTO DEL GOBIERNO CENTRAL
 AGREGADO POR SECTOR- INSTITUCION- UNIDAD EJECUTORA- GRUPO- FUENTE
 EN DOLARES

	DESCRIPCION	INICIAL 2003	PRESUPUESTO 2004
379	SECRETARIA GENERAL DEL CONSEJO NACIONAL DE RECURSOS HIDRICOS -CRNH		
0000	SECRETARIA GENERAL DEL CONSEJO NACIONAL DE RECURSOS HIDRICOS -CRNH		
INGRESOS			
I			
14-1	VENTA DE BIENES Y SERVICIOS	680,000.00	815,160.41
15-0	APORTE FISCAL CORRIENTE	1,049,318.19	1,381,091.37
	Total:	1,729,318.19	2,196,251.78
INGRESOS		1,729,318.19	2,196,251.78
GASTOS			
D211	ADMINISTRACIÓN GENERAL DE ASUNTOS AGROPECUARIOS		
51-0	GASTOS EN PERSONAL	453,419.73	780,135.11
53-0	BIENES Y SERVICIOS DE CONSUMO	50,990.18	45,519.44
53-1	BIENES Y SERVICIOS DE CONSUMO	195,107.48	249,252.15
57-0	OTROS GASTOS CORRIENTES	10,900.00	10,900.00
57-1	OTROS GASTOS CORRIENTES	95,000.00	103,455.00
84-1	BIENES DE LARGA DURACION	82,600.00	92,809.36
	Total:	888,017.39	1,282,071.06
D214	FOMENTO, DESARROLLO Y CONTROL DE RECURSOS HÍDRICOS PARA LA AGRICULTURA		
51-0	GASTOS EN PERSONAL	481,751.44	494,538.30
53-0	BIENES Y SERVICIOS DE CONSUMO	52,256.84	49,998.52
53-1	BIENES Y SERVICIOS DE CONSUMO	275,492.52	333,913.42
84-1	BIENES DE LARGA DURACION	31,800.00	35,730.48
	Total:	841,300.80	914,180.72
GASTOS		1,729,318.19	2,196,251.78
380	CORPORACION REGIONAL DE LA SIERRA CENTRO -CORSICEN		
0000	CORPORACION REGIONAL DE LA SIERRA CENTRO -CORSICEN		




REPÚBLICA DEL ECUADOR
MINISTERIO DE ECONOMÍA Y FINANZAS

PRESUPUESTO GENERAL DEL ESTADO - 2004

RESUMEN DEL PRESUPUESTO DEL GOBIERNO CENTRAL
AGREGADO POR SECTOR- INSTITUCION- UNIDAD EJECUTORA- GRUPO- FUENTE
EN DOLARES

	DESCRIPCION	INICIAL 2003	PRESUPUESTO 2004
380	CORPORACION REGIONAL DE LA SIERRA CENTRO -CORSIKEN		
0000	CORPORACION REGIONAL DE LA SIERRA CENTRO -CORSIKEN		
INGRESOS			
13-1	TASAS Y CONTRIBUCIONES	171,720.00	190,895.59
14-1	VENTA DE BIENES Y SERVICIOS	8,000.00	10,437.51
15-0	APORTE FISCAL CORRIENTE	231,848.43	320,485.14
17-1	RENTAS DE INVERSIONES Y MULTAS	500.00	500.00
25-0	APORTE FISCAL DE CAPITAL	400,000.00	200,000.00
28-3	TRANSFERENCIAS Y DONACIONES DE CAPITAL E INVERSION	3,000,000.00	1,400,000.00
	Total:	3,812,068.43	2,122,318.24
	INGRESOS	3,812,068.43	2,122,318.24
GASTOS			
0214	FOMENTO, DESARROLLO Y CONTROL DE RECURSOS HÍDRICOS PARA LA AGRICULTURA		
51-0	GASTOS EN PERSONAL	220,778.43	287,442.14
53-0	BIENES Y SERVICIOS DE CONSUMO	7,270.00	29,243.00
53-1	BIENES Y SERVICIOS DE CONSUMO	92,220.00	110,400.00
57-0	OTROS GASTOS CORRIENTES	3,800.00	3,800.00
57-1	OTROS GASTOS CORRIENTES	5,000.00	5,532.00
58-1	TRANSFERENCIAS Y DONACIONES CORRIENTES	0.00	901.10
75-0	OBRAS PUBLICAS	400,000.00	200,000.00
75-3	OBRAS PUBLICAS	3,000,000.00	1,400,000.00
84-1	BIENES DE LARGA DURACION	83,000.00	85,000.00
	Total:	3,812,068.43	2,122,318.24
	GASTOS	3,812,068.43	2,122,318.24
381	CORPORACION REGIONAL DE LA SIERRA NORTE -CORSI NOR		
0000	CORPORACION REGIONAL DE LA SIERRA NORTE -CORSI NOR		



RESUMEN DEL PRESUPUESTO DEL GOBIERNO CENTRAL
 AGREGADO POR SECTOR- INSTITUCION- UNIDAD EJECUTORA- GRUPO- FUENTE
 EN DOLARES


DESCRIPCION		INICIAL 2003	PRESUPUESTO 2004
381	CORPORACION REGIONAL DE LA SIERRA NORTE -CORSINOR		
0000	CORPORACION REGIONAL DE LA SIERRA NORTE -CORSINOR		
INGRESOS			
I			
13-1	TASAS Y CONTRIBUCIONES	138,936.65	296,347.06
15-0	APORTE FISCAL CORRIENTE	534,900.22	566,136.72
19-1	OTROS INGRESOS	73,111.21	11,336.00
25-0	APORTE FISCAL DE CAPITAL	1,779,800.00	200,000.00
28-3	TRANSFERENCIAS Y DONACIONES DE CAPITAL E INVERSION	0.00	695,800.00
Total :		2,526,748.08	1,769,619.78
INGRESOS		2,526,748.08	1,769,619.78
GASTOS			
0214	FOMENTO, DESARROLLO Y CONTROL DE RECURSOS HÍDRICOS PARA LA AGRICULTURA		
51-0	GASTOS EN PERSONAL	507,788.69	537,922.99
51-1	GASTOS EN PERSONAL	125,977.86	125,766.06
53-0	BIENES Y SERVICIOS DE CONSUMO	17,336.53	18,438.73
53-1	BIENES Y SERVICIOS DE CONSUMO	66,070.00	159,445.00
57-0	OTROS GASTOS CORRIENTES	9,775.00	9,775.00
75-0	OBRAS PUBLICAS	1,779,800.00	200,000.00
75-3	OBRAS PUBLICAS		695,800.00
84-1	BIENES DE LARGA DURACION	20,000.00	22,472.00
Total :		2,526,748.08	1,769,619.78
GASTOS		2,526,748.08	1,769,619.78
382	CORPORACION DE DESARROLLO REGIONAL DE EL ORO -CODELORO		
0000	CORPORACION DE DESARROLLO REGIONAL DE EL ORO -CODELORO		
INGRESOS			
I			
13-1	TASAS Y CONTRIBUCIONES	18,750.00	247,894.00
14-1	VENTA DE BIENES Y SERVICIOS	10,000.00	20,000.00
15-0	APORTE FISCAL CORRIENTE	291,303.11	388,698.21
17-1	RENTAS DE INVERSIONES Y MULTAS	2,000.00	1,000.00



REPUBLICA DEL ECUADOR
 MINISTERIO DE ECONOMIA Y FINANZAS
 PRESUPUESTO GENERAL DEL GOBIERNO 2004

RESUMEN DEL PRESUPUESTO DEL GOBIERNO CENTRAL
 AGREGADO POR SECTOR- INSTITUCION- UNIDAD EJECUTORA- GRUPO- FUENTE
 EN DOLARES

	DESCRIPCION	INICIAL 2003	PRESUPUESTO 2004
382	CORPORACION DE DESARROLLO REGIONAL DE EL ORO -CODELORO		
0000	CORPORACION DE DESARROLLO REGIONAL DE EL ORO -CODELORO		
19-1	OTROS INGRESOS	177,564.27	0.00
25-0	APORTE FISCAL DE CAPITAL	3,595,000.00	700,000.00
28-3	TRANSFERENCIAS Y DONACIONES DE CAPITAL E INVERSION	3,000,000.00	4,080,000.00
	Total:	7,094,617.38	5,437,592.21
	INGRESOS	7,094,617.38	5,437,592.21
GASTOS			
0214	FOMENTO, DESARROLLO Y CONTROL DE RECURSOS HÍDRICOS PARA LA AGRICULTURA		
51-0	GASTOS EN PERSONAL	269,949.85	367,344.95
51-1	GASTOS EN PERSONAL	0.00	3,000.00
53-0	BIENES Y SERVICIOS DE CONSUMO	21,353.26	21,353.26
53-1	BIENES Y SERVICIOS DE CONSUMO	43,314.27	75,100.00
58-1	TRANSFERENCIAS Y DONACIONES CORRIENTES	0.00	1,400.00
75-0	OBRAS PUBLICAS	3,595,000.00	700,000.00
75-3	OBRAS PUBLICAS	3,000,000.00	4,080,000.00
84-1	BIENES DE LARGA DURACION	165,000.00	189,394.00
	Total:	7,094,617.38	5,437,592.21
	GASTOS	7,094,617.38	5,437,592.21
384	CORPORACION DE DESARROLLO REGIONAL DE CHIMBORAZO -CODERECH		
0000	CORPORACION DE DESARROLLO REGIONAL DE CHIMBORAZO -CODERECH		
	INGRESOS		
13-1	TASAS Y CONTRIBUCIONES	36,750.00	37,192.42
15-0	APORTE FISCAL CORRIENTE	212,347.61	300,771.51
17-1	RENTAS DE INVERSIONES Y MULTAS	50,256.00	70,010.00
25-0	APORTE FISCAL DE CAPITAL	1,000,000.00	255,909.78
28-3	TRANSFERENCIAS Y DONACIONES DE CAPITAL E INVERSION	0.00	628,864.67
	Total:	1,299,353.61	1,292,748.38
	INGRESOS	1,299,353.61	1,292,748.38



RESUMEN DEL PRESUPUESTO DEL GOBIERNO CENTRAL
 AGREGADO POR SECTOR- INSTITUCION- UNIDAD EJECUTORA- GRUPO- FUENTE
 EN DOLARES

	DESCRIPCION	INICIAL 2003	PRESUPUESTO 2004
384	CORPORACION DE DESARROLLO REGIONAL DE CHIMBORAZO -CODERECH		
0000	CORPORACION DE DESARROLLO REGIONAL DE CHIMBORAZO -CODERECH		
GASTOS			
D214	FOMENTO, DESARROLLO Y CONTROL DE RECURSOS HÍDRICOS PARA LA AGRICULTURA		
51-0	GASTOS EN PERSONAL	209,186.61	300,771.51
53-1	BIENES Y SERVICIOS DE CONSUMO	76,336.63	93,895.05
57-0	OTROS GASTOS CORRIENTES	3,167.00	0.00
57-1	OTROS GASTOS CORRIENTES	3,151.00	4,859.73
75-0	OBRAS PUBLICAS	1,000,000.00	255,909.78
75-3	OBRAS PUBLICAS		628,864.67
84-1	BIENES DE LARGA DURACION	7,518.37	8,447.64
	Total :	1,299,353.61	1,292,748.38
	GASTOS	1,299,353.61	1,292,748.38
388	CORPORACION DE DESARROLLO REGIONAL DE COTOPAXI -CODERECO		
0000	CORPORACION DE DESARROLLO REGIONAL DE COTOPAXI -CODERECO		
INGRESOS			
13-1	TASAS Y CONTRIBUCIONES	80,000.00	80,000.00
14-1	VENTA DE BIENES Y SERVICIOS	16,142.00	104,919.21
15-0	APORTE FISCAL CORRIENTE	203,753.60	256,699.65
17-1	RENTAS DE INVERSIONES Y MULTAS	1,000.00	1,000.00
25-0	APORTE FISCAL DE CAPITAL	2,057,000.00	150,000.00
28-3	TRANSFERENCIAS Y DONACIONES DE CAPITAL E INVERSION	0.00	850,000.00
	Total :	2,357,895.60	1,442,618.86
	INGRESOS	2,357,895.60	1,442,618.86
GASTOS			
D214	FOMENTO, DESARROLLO Y CONTROL DE RECURSOS HÍDRICOS PARA LA AGRICULTURA		
51-0	GASTOS EN PERSONAL	196,334.06	249,722.13
53-0	BIENES Y SERVICIOS DE CONSUMO	4,419.54	3,977.52
53-1	BIENES Y SERVICIOS DE CONSUMO	78,142.00	135,919.21
57-0	OTROS GASTOS CORRIENTES	3,000.00	3,000.00



REPÚBLICA DEL ECUADOR
 MINISTERIO DE ECONOMÍA Y FINANZAS
 PRESUPUESTO GENERAL DEL ESTADO - 2004

RESUMEN DEL PRESUPUESTO DEL GOBIERNO CENTRAL
 AGREGADO POR SECTOR- INSTITUCION- UNIDAD EJECUTORA- GRUPO- FUENTE
 EN DÓLARES

	DESCRIPCION	INICIAL 2003	PRESUPUESTO 2004
388	CORPORACION DE DESARROLLO REGIONAL DE COTOPAXI -CODERECO		
0000	CORPORACION DE DESARROLLO REGIONAL DE COTOPAXI -CODERECO		
75-0	OBRAS PUBLICAS	2,057,000.00	150,000.00
75-3	OBRAS PUBLICAS		850,000.00
84-1	BIENES DE LARGA DURACION	19,000.00	50,000.00
	Total :	2,357,895.60	1,442,618.86
	GASTOS	2,357,895.60	1,442,618.86
389	COMISION DE DESARROLLO PARA LA ZONA NORTE DE MANABI (CEDEM)		
0000	COMISION DE DESARROLLO PARA LA ZONA NORTE DE MANABI (CEDEM)		
	INGRESOS		
	I		
11-5	IMPUESTOS	0.00	27,880.77
15-0	APORTE FISCAL CORRIENTE	0.00	103,566.21
25-0	APORTE FISCAL DE CAPITAL		100,000.00
	Total :	0.00	231,446.98
	INGRESOS	0.00	231,446.98
	GASTOS		
D214	FOMENTO, DESARROLLO Y CONTROL DE RECURSOS HÍDRICOS PARA LA AGRICULTURA		
51-0	GASTOS EN PERSONAL		98,166.21
53-0	BIENES Y SERVICIOS DE CONSUMO		5,400.00
58-5	TRANSFERENCIAS Y DONACIONES CORRIENTES		139.40
73-5	BIENES Y SERVICIOS PARA INVERSION		27,741.37
75-0	OBRAS PUBLICAS		100,000.00
	Total :		231,446.98
	GASTOS		231,446.98

PRESUPUESTO DEL GOBIERNO CENTRAL 2004

CUADRO 2.3.15
AGREGADO POR:

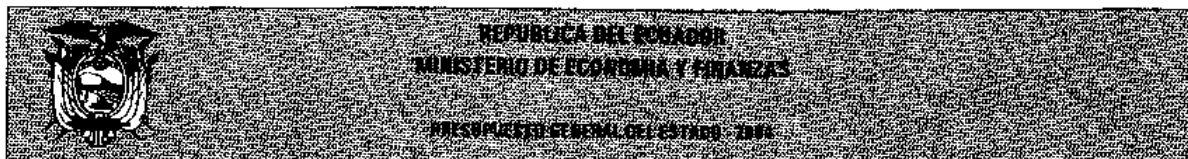
- SECTOR/GRUPO
- UNIDAD EJECUTORA/GRUPO/FUENTE

SECTOR 14 RECURSOS NATURALES

- 420 MINISTERIO DE ENERGIA Y MINAS
- 422 INSTITUTO ECUATORIANO DE METEOROLOGÍA E HIDROLOGIA (INAMHI)
- 423 COMISION ECUATORIANA DE ENERGIA ATOMICA (CEEA)

ANALISIS LEGAL

MINISTERIO DE ECONOMIA Y FINANZAS
SUBSECRETARIA DE PRESUPUESTOS



POLITICAS DEL SECTOR:

1. Mantener una coordinación activa con organismos nacionales e internacionales sobre aspectos hidrocarburíferos, mineros y ambientales.
2. Incentivar la exploración hidrocarburífera.
3. Atraer la inversión extranjera para el sector energético minero.
4. Buscar fuentes alternativas de energía.
5. Promover la prevención, remediación y mitigación de impactos ambientales en el sector energético-minero.
6. Realizar un efectivo control y fiscalización de las operaciones hidrocarburíferas de manera directa o mediante firmas y profesionales especializados.
7. Implementar sistemas de información modernos, acordes con el desarrollo científico y tecnológico.
8. Fomentar la investigación y difundir los usos pacíficos de la energía nuclear y las técnicas nucleares de interés para el país.
9. Reglamentar y efectuar el control de los minerales radioactivos y el uso de las radiaciones ionizantes.

OBJETIVOS DEL SECTOR:

1. Promover el desarrollo armónico y sustentable de los sectores energética y minero.
2. Regular, controlar y fiscalizar las operaciones hidrocarburíferas y mineras.
3. Fomentar la diversificación energética y el uso eficiente de la energía.
4. Impulsar la organización, desarrollo y ejecución de proyectos de desarrollo y de apoyo a las comunidades y asentamientos humanos localizados en las zonas donde se realizan actividades hidrocarburíferas y mineras, no atendidas por las demás instituciones del Estado.
5. Formular y ejecutar la política minera.
6. Aprovechar el recurso minero como mayor fuente de ingresos de la economía nacional.
7. Promover la inversión extranjera en los sectores energética-minero.
8. Incentivar el desarrollo de proyectos de energías alternativas y de protección ambiental.
9. Estudiar, procesar y publicar los datos, relacionados con las condiciones meteorológicas, climáticas e hidrológicas, del territorio ecuatoriano y continental ecuatoriano.
10. Promocionar y difundir las actividades que realiza la institución, así como los servicios técnicos que ofrece.
11. Fomentar la investigación científica a través de la investigación en áreas específicas.
12. Participación en eventos científicos, publicaciones científicas y de divulgación.

BASE LEGAL:

MINISTERIO DE ENERGIA Y MINAS

DCTO. 958, 05/07/22, CAMBIASE LA DENOMINACION DEL MINISTERIO DE ENERGIA Y MINAS.
LEY 45, 89/09/26, LEY ESPECIAL DE LA EMPRESA ESTATAL PETROECUADOR.
LEY S.N., 96/10/10, LEY DE REGIMEN DEL SECTOR ELECTRICO QUE CREA EL CONELEC.
D.E. 1415, 17/04/2001, REGLAMENTO GENERAL SUSTITUTIVO DEL REGLAMENTO GENERAL DE LA LEY DE MINERIA.
A.M. 152, 29/05/2001, REFORMAS AL REGLAMENTO ORGANICO FUNCIONAL DEL MINISTERIO.

INSTITUTO ECUATORIANO DE METEOROLOGIA E HIDROLOGIA, INAMHI

D.E. 1446, SERVICIO NACIONAL DE METEOROLOGIA (SNMH) ADSCRITO AL MINISTERIO DE FOMENTO, SUS ACTIVIDADES FUERON LA APLICACION DE LA RED DE ESTACIONES METEOROLOGICAS E HIDROLOGICAS DEL ECUADOR.
D.E. 1232, 01/11/1972, EL INSTITUTO NACIONAL DE METEOROLOGIA E HIDROLOGIA ES UN ORGANO TECNICO ADSCRITO AL MINISTERIO DE RECURSOS NATURALES Y ENERGETICOS, RECTOR, COORDINADOR Y NORMALIZADOR DE LA POLITICA NACIONAL EN TODO LO QUE SE REFIERE A METEOROLOGIA E



REPÚBLICA DEL ECUADOR
 MINISTERIO DE ECONOMÍA Y FINANZAS
 PRESUPUESTO GENERAL DEL EJECUTIVO - 2004

HIDROLOGIA CON REPRESENTACION NACIONAL E INTERNACIONAL.

D.S.P. 3438, 25/05/1979, EL INSTITUTO NACIONAL DE METEOROLOGIA E HIDROLOGIA, ADSCRITA AL MINISTERIO DE RECURSOS NATURALES Y ENERGETICOS, CON SEDE EN LA CAPITAL DE LA REPUBLICA Y JURISDICCION EN TODO EL TERRITORIO NACIONAL, SERA UN ORGANISMO RECTOR, COORDINADOR, NORMALIZADOR DE LA POLITICA NACIONAL, EN TODO CUANTO SE REFIERE A METEOROLOGIA E HIDROLOGIA, CON REPRESENTACION OFICIAL NACIONAL E INTERNACIONAL.

D.E. 1232 25/10/2002, R.O.176, 25/10/2002.

COMISION ECUATORIANA DE ENERGIA ATOMICA CEEA.

DSP. 3306, 23/ 03/1979, LEY DE LA CEEA, ENTIDAD ADSCRITA A LA PRESIDENCIA DE LA REPUBLICA.

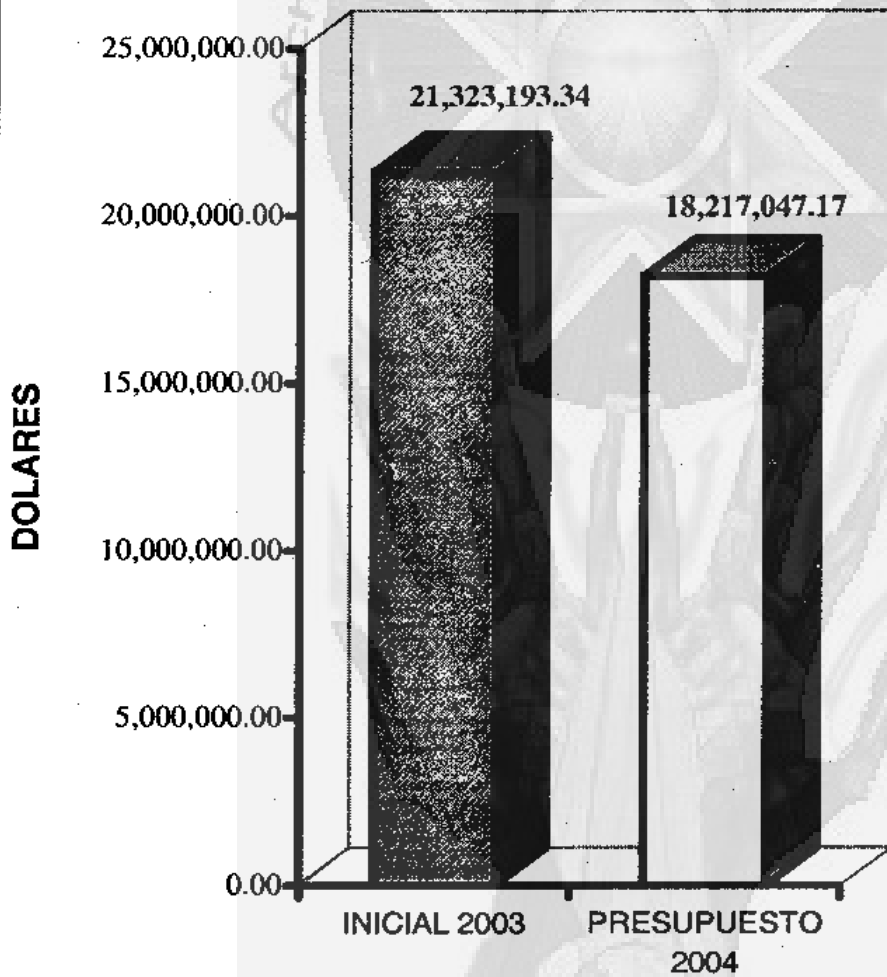
LEY 163, 22/07/1992, LEY REFORMATORIA.


R.OF. 07/ 07/ 2002, REGLAMENTO ORGANICO FUNCIONAL

RESUMEN DEL PRESUPUESTO DEL GOBIERNO CENTRAL
 AGREGADO POR SECTOR - GRUPOS
 EN US DOLARES

CODIGO	GRUPO	INICIAL 2003	PRESUPUESTO 2004	VARIACION	
				ABSOLUTA	RELATIVA
14	RECURSOS NATURALES				
	INGRESOS				
13	TASAS Y CONTRIBUCIONES	2,907,376.00	2,744,599.29	-162,776.71	-5.60
14	VENTA DE BIENES Y SERVICIOS	537,596.98	504,649.52	-32,947.46	-6.13
15	APORTE FISCAL CORRIENTE	1,273,955.25	2,965,122.21	1,191,166.96	67.15
17	RENTAS DE INVERSIONES Y MULTAS	14,400.00	14,400.00	0.00	0.00
18	TRANSFERENCIAS Y DONACIONES CORRIENTES	2,000,000.00	2,570,000.00	570,000.00	28.50
19	OTROS INGRESOS	7,225,665.11	8,854,276.15	1,628,611.04	22.54
25	APORTE FISCAL DE CAPITAL	282,200.00	2,200.00	-280,000.00	-99.22
28	TRANSFERENCIAS Y DONACIONES DE CAPITAL E INVERSION	6,582,000.00	561,800.00	-6,020,200.00	-91.46
	Total:	21,323,193.34	18,217,047.17	-3,106,146.17	-14.57
	GASTOS				
51	GASTOS EN PERSONAL	5,188,162.01	7,835,179.26	2,647,017.25	51.02
53	BIENES Y SERVICIOS DE CONSUMO	7,339,879.59	7,573,465.02	233,585.43	3.18
57	OTROS GASTOS CORRIENTES	270,000.00	279,450.00	9,450.00	3.50
58	TRANSFERENCIAS Y DONACIONES CORRIENTES	262,478.00	306,300.15	43,822.15	16.70
73	BIENES Y SERVICIOS PARA INVERSION	398,000.00	0.00	-398,000.00	-100.00
75	OBRAS PUBLICAS	7,362,000.00	1,661,800.00	-5,700,200.00	-77.43
84	BIENES DE LARGA DURACION	502,673.74	560,852.74	58,179.00	11.57
	Total:	21,323,193.34	18,217,047.17	-3,106,146.17	-14.57


COMPARATIVO SECTOR RECURSOS NATURALES





RESUMEN DEL PRESUPUESTO DEL GOBIERNO CENTRAL
AGREGADO POR SECTOR- INSTITUCION- UNIDAD EJECUTORA- GRUPO- FUENTE
EN DOLARES

DESCRIPCION	INICIAL 2003	PRESUPUESTO 2004
14 RECURSOS NATURALES		
420 MINISTERIO DE ENERGIA Y MINAS		
0000 MINISTERIO DE ENERGIA Y MINAS		
INGRESOS		
I		
13-1 TASAS Y CONTRIBUCIONES	2,797,376.00	2,659,986.20
18-1 TRANSFERENCIAS Y DONACIONES CORRIENTES	2,000,000.00	2,570,000.00
19-1 OTROS INGRESOS	7,225,665.11	8,854,276.15
28-1 TRANSFERENCIAS Y DONACIONES DE CAPITAL E INVERSION	0.00	561,800.00
28-2 TRANSFERENCIAS Y DONACIONES DE CAPITAL E INVERSION	1,002,000.00	0.00
28-7 TRANSFERENCIAS Y DONACIONES DE CAPITAL E INVERSION	5,580,000.00	0.00
Total:	18,605,041.11	14,646,062.35
INGRESOS	18,605,041.11	14,646,062.35
GASTOS		
D321 ADMINISTRACIÓN DE HIDROCARBUROS		
51-1 GASTOS EN PERSONAL	1,256,575.53	1,264,502.36
53-1 BIENES Y SERVICIOS DE CONSUMO	3,102,225.00	3,560,712.00
57-1 OTROS GASTOS CORRIENTES	80,000.00	82,800.00
58-1 TRANSFERENCIAS Y DONACIONES CORRIENTES	35,202.00	8,491.00
84-1 BIENES DE LARGA DURACION	100,000.00	266,129.00
Total:	4,574,002.53	5,182,634.36
D342 DESARROLLO DE FUENTES ENERGÉTICAS ALTERNATIVAS		
51-1 GASTOS EN PERSONAL	292,278.80	281,114.36
53-1 BIENES Y SERVICIOS DE CONSUMO	179,732.00	186,022.00
57-1 OTROS GASTOS CORRIENTES	15,000.00	15,525.00
58-1 TRANSFERENCIAS Y DONACIONES CORRIENTES	1,478.00	1,478.00
73-1 BIENES Y SERVICIOS PARA INVERSION	233,000.00	0.00
75-1 OBRAS PUBLICAS	500,000.00	1,161,800.00
75-2 OBRAS PUBLICAS	1,002,000.00	0.00
75-7 OBRAS PUBLICAS	5,580,000.00	0.00
Total:	7,803,488.80	1,645,939.36



RESUMEN DEL PRESUPUESTO DEL GOBIERNO CENTRAL
AGREGADO POR SECTOR- INSTITUCION- UNIDAD EJECUTORA- GRUPO- FUENTE
EN DOLARES

	DESCRIPCION	INICIAL 2003	PRESUPUESTO 2004
420	MINISTERIO DE ENERGIA Y MINAS		
0000	MINISTERIO DE ENERGIA Y MINAS		
D371	ADMINISTRACIÓN DE ASUNTOS MINEROS		
51-1	GASTOS EN PERSONAL	871,855.83	873,795.32
53-1	BIENES Y SERVICIOS DE CONSUMO	709,952.00	734,798.00
57-1	OTROS GASTOS CORRIENTES	70,000.00	72,450.00
58-1	TRANSFERENCIAS Y DONACIONES CORRIENTES	8,247.00	8,247.00
73-1	BIENES Y SERVICIOS PARA INVERSION	115,000.00	0.00
	Total :	1,774,854.83	1,689,290.32
D372	FOMENTO, PRODUCCIÓN Y DESARROLLO MINERO		
75-1	OBRAS PUBLICAS	0.00	500,000.00
	Total :	0.00	500,000.00
D381	ADMINISTRACIÓN GENERAL Y APOYO A ASUNTOS DE COMBUSTIBLES, ENERGÍA Y MINERÍA		
51-1	GASTOS EN PERSONAL	957,396.92	2,434,266.56
53-1	BIENES Y SERVICIOS DE CONSUMO	2,456,462.00	2,127,448.00
57-1	OTROS GASTOS CORRIENTES	90,000.00	93,150.00
58-1	TRANSFERENCIAS Y DONACIONES CORRIENTES	95,151.00	172,015.15
84-1	BIENES DE LARGA DURACION	300,000.00	238,050.00
	Total :	3,899,009.92	5,064,929.71
E617	ADMINISTRACIÓN DE LA PROTECCIÓN AMBIENTAL NO ESPECIFICADA		
51-1	GASTOS EN PERSONAL	214,769.03	233,954.60
53-1	BIENES Y SERVICIOS DE CONSUMO	273,516.00	312,720.00
57-1	OTROS GASTOS CORRIENTES	15,000.00	15,525.00
58-1	TRANSFERENCIAS Y DONACIONES CORRIENTES	400.00	1,069.00
73-1	BIENES Y SERVICIOS PARA INVERSION	50,000.00	0.00
	Total :	553,685.03	563,268.60
	GASTOS	18,605,041.11	14,646,062.35
422	INSTITUTO ECUATORIANO DE METEOROLOGIA E HIDROLOGIA -INAMHI		
0000	INSTITUTO ECUATORIANO DE METEOROLOGIA E HIDROLOGIA -INAMHI		



REPÚBLICA DEL ECUADOR
 MINISTERIO DE ECONOMÍA Y FINANZAS
 PRESUPUESTO GENERAL DEL ESTADO - 2004

RESUMEN DEL PRESUPUESTO DEL GOBIERNO CENTRAL
 AGREGADO POR SECTOR- INSTITUCION- UNIDAD EJECUTORA- GRUPO- FUENTE
 EN DOLARES

	DESCRIPCION	INICIAL 2003	PRESUPUESTO 2004
422	INSTITUTO ECUATORIANO DE METEOROLOGIA E HIDROLOGIA -INAMHI		
0000	INSTITUTO ECUATORIANO DE METEOROLOGIA E HIDROLOGIA -INAMHI		
INGRESOS			
13-1	TASAS Y CONTRIBUCIONES	110,000.00	84,613.09
14-1	VENTA DE BIENES Y SERVICIOS	10,000.00	10,000.00
15-0	APORTE FISCAL CORRIENTE	987,231.15	1,405,386.91
25-0	APORTE FISCAL DE CAPITAL	280,000.00	0.00
Total :		1,387,231.15	1,500,000.00
INGRESOS		1,387,231.15	1,500,000.00
GASTOS			
D111	ADMINISTRACIÓN GENERAL DE ASUNTOS ECONÓMICOS		
51-0	GASTOS EN PERSONAL	296,594.85	623,788.18
51-1	GASTOS EN PERSONAL	18,911.18	14,284.49
53-0	BIENES Y SERVICIOS DE CONSUMO	65,000.00	86,604.59
53-1	BIENES Y SERVICIOS DE CONSUMO	15,000.00	15,000.00
58-0	TRANSFERENCIAS Y DONACIONES CORRIENTES	17,000.00	17,000.00
84-1	BIENES DE LARGA DURACION	20,473.74	14,473.74
Total :		432,979.57	771,151.00
D113	SERVICIOS GEOLÓGICOS, HIDROLÓGICOS Y METEOROLÓGICOS		
51-0	GASTOS EN PERSONAL	583,836.50	630,994.14
51-1	GASTOS EN PERSONAL	33,615.08	18,854.86
53-0	BIENES Y SERVICIOS DE CONSUMO	24,800.00	47,000.00
53-1	BIENES Y SERVICIOS DE CONSUMO	32,000.00	32,000.00
75-0	OBRAS PUBLICAS	280,000.00	0.00
Total :		954,251.58	728,849.00
GASTOS		1,387,231.15	1,500,000.00
423	COMISION ECUATORIANA DE ENERGIA ATOMICA -CEEA		
0000	COMISION ECUATORIANA DE ENERGIA ATOMICA -CEEA		



REPÚBLICA DEL ECUADOR
 MINISTERIO DE ECONOMÍA Y FINANZAS
 PRESUPUESTO GENERAL DEL ESTADO - 2004

RESUMEN DEL PRESUPUESTO DEL GOBIERNO CENTRAL
 AGREGADO POR SECTOR- INSTITUCION- UNIDAD EJECUTORA- GRUPO- FUENTE
 EN DOLARES

	DESCRIPCION	INICIAL 2003	PRESUPUESTO 2004
423	COMISION ECUATORIANA DE ENERGIA ATOMICA -CEEA		
0000	COMISION ECUATORIANA DE ENERGIA ATOMICA -CEEA		
INGRESOS			
I			
14-1	VENTA DE BIENES Y SERVICIOS	527,596.98	494,649.52
15-0	APORTE FISCAL CORRIENTE	786,724.10	1,559,735.30
17-1	RENTAS DE INVERSIONES Y MULTAS	14,400.00	14,400.00
25-0	APORTE FISCAL DE CAPITAL	2,200.00	2,200.00
	Total:	1,330,921.08	2,070,984.82
	INGRESOS	1,330,921.08	2,070,984.82
GASTOS			
0831	ADMINISTRACIÓN DE LA INVESTIGACIÓN Y DESARROLLO DE COMBUSTIBLES, ENERGÍA Y MINERÍA		
51-0	GASTOS EN PERSONAL	611,470.10	1,402,006.70
51-1	GASTOS EN PERSONAL	51,058.39	57,617.69
53-0	BIENES Y SERVICIOS DE CONSUMO	105,254.00	94,728.60
53-1	BIENES Y SERVICIOS DE CONSUMO	375,938.59	376,431.83
58-0	TRANSFERENCIAS Y DONACIONES CORRIENTES	70,000.00	63,000.00
58-1	TRANSFERENCIAS Y DONACIONES CORRIENTES	35,000.00	35,000.00
84-0	BIENES DE LARGA DURACION	2,200.00	2,200.00
84-1	BIENES DE LARGA DURACION	80,000.00	40,000.00
	Total:	1,330,921.08	2,070,984.82
	GASTOS	1,330,921.08	2,070,984.82

ANÁLISIS LEGAL

PRESUPUESTO DEL GOBIERNO CENTRAL 2004

CUADRO 2.3.16
AGREGADO POR:


- SECTOR/GRUPO
- UNIDAD EJECUTORA/GRUPO/FUENTE

SECTOR 15 COMERCIO EXTERIOR, INDUSTRIALIZACIÓN PESCA Y COMPETITIVIDAD

- 470 MINISTERIO DE COMERCIO EXTERIOR, INDUSTRIALIZACION, PESCA Y COMPETITIVIDAD
- 472 INSTITUTO ECUATORIANO DE NORMALIZACION (INEN)
- 473 INSTITUTO NACIONAL DE PESCA (INP)
- 474 ESCUELA TECNOLOGICA DE PESCA DEL ECUADOR

ANALISIS LEGAL

MINISTERIO DE ECONOMIA Y FINANZAS
SUBSECRETARIA DE PRESUPUESTOS



POLÍTICAS DEL SECTOR:

1. Reorientar selectivamente la estructura productiva del sector industrial, incrementar las exportaciones no tradicionales, mejorar las condiciones de su comercialización en el exterior.
2. Orientar la producción nacional hacia una estructura diversificada de exportaciones, coherentes con el desarrollo socio-económico nacional.
3. Apoyo científico tecnológico a las actividades productivas, sean de la industria manufacturera, de servicios de la agricultura u otros ámbitos a través de la intermediación del conocimiento entre las universidades, escuelas politécnicas y centros de investigación y el sector productivo.
4. Intensificar la investigación para obtener una racional exportación y utilización eficiente de los recursos bioacuáticos.
5. Promover el ingreso de las inversiones extranjeras hacia sectores que garanticen efectos multiplicadores y amplíen la ocupación de mano de obra.
6. Apoyar a las empresas fabricantes y o proveedoras de servicios en el mejoramiento de la calidad y productividad, a través de la normalización, calidad y Metrología en beneficio del consumidor.

OBJETIVOS DEL SECTOR:

1. Dirigir, orientar y formular las políticas y estrategias en los campos de la industria, artesanía, comercio exterior, promoción de exportaciones, inversiones extranjeras y pesca, tendientes a impulsar los programas en las áreas de su competencia, así como al desarrollo y modernización institucional.
2. Optimizar los recursos y servicios puesto que constituyen un elemento necesario en el proceso de incorporación del Ecuador, en el ámbito de la economía mundial, en condiciones adecuadas y sobre todo con posibilidades de aprovechar los beneficios que brinda la apertura económica.
3. Desarrollar a nivel nacional un sistema de aseguramiento de la calidad industrial, teniendo en cuenta las normas técnicas nacionales y los reglamentos técnicos.
4. Viabilizar el desarrollo de actividades tecnológico directo a la industria a través de los laboratorios de bromatología, química analítica, microbiología, ensayos físicos y mecánicos, envase y empaque y metrología científica, legal e industrial.
5. Realizar el estudio sobre la calidad de aguas y otros tendientes a proporcionar información pesquera, de utilidad para el sector público y privado, respecto de la cantidad y distribución de la biomasa, a fin de tomar las medidas correctivas y evitar la extinción de los recursos.
6. Preparar técnica y profesionalmente al personal del sector pesquero en sus diferentes fases y niveles, para fortalecer el desarrollo pesquero nacional y robustecer el poder marítimo ecuatoriano.
7. Mejorar la calidad, productividad y competitividad de los productos ecuatorianos de consumo interno y de exportación.
8. Autofinanciar todos los servicios que presta el INEN.

BASE LEGAL:

MINISTERIO DE COMERCIO EXTERIOR INDUSTRIALIZACIÓN, PESCA Y COMPETITIVIDAD.

D.S., 162, 73/02/23, CREA EL MINISTERIO DE INDUSTRIAS COMERCIO E INTEGRACION MICEL.

D.S., 330, 73/04/18, LEY DE ORGANIZACION Y FUNCIONAMIENTO DEL MICEL.

A.M., 69, 90/03/07, CREA EL DPTO. REGIONAL DE COMUNICACIONES Y RELACIONES PUBLICAS EN LA SUBSECRETARIA DEL LITORAL.

A.M., 201, 94/07/20, CREA LA DIRECCION DEL MICIP EN ESMERALDAS.

LEY, 12, 97/06/09, EXPIDESE LA LEY DE COMERCIO EXTERIOR E INVERSIONES LEXI.

INSTITUTO ECUATORIANO DE NORMALIZACION INEN

DLEY, 357, 70-09-07, CREACION DEL INEN, COMO INSTITUCION DE DERECHO PUBLICO.

LEY, 12, 97-06-09, CREACION DEL INEN COMO INSTITUCION DE DERECHO PRIVADO.

DSP, 1456, 74-01-09, LEY DE PESAS Y MEDIDAS.


AM, 108, 86-03-12, CREACION DE LA DIRECCION DE PROTECCION DEL CONSUMIDOR.

LEY, 2000-21, 2000-07-10, LEY ORGANICA DE DEFENSA DEL COMSUMIDOR.

DSP, 2026, 77-12-07, ESTABLECE LA NATURALEZA, OBJETIVOS PRINCIPALES, ORGANIZACION FUNCIONAL, Y PATRIMONIO INSTITUCIONAL.

INSTITUTO NACIONAL DE PESCA I.N.P.

D.E, 598, 85-03-15, SE TRASLADA A LA SUBSECRETARIA DE RECURSOS PESQUERAS (SRP) COMO ENTIDAD ADSCRITA AL INP DEL MINISTERIO DE



INDUSTRIAS COMERCIO EXTERIOR E INDUSTRIALIZACION Y COMPETITIVIDAD (MICIP).

A.M., 2000501, 00-09-29. DETERMINA LOS COSTOS QUE DEBERIAN SATISFACER LOS USUARIOS QUE SOLICITEN LOS SERVICIOS CIENTIFICOS TECNICOS EN EL IMP, DE ACUERDO AL REGIMEN TARIFARIO ESTABLECIDO PARA EL EFECTO.

A.M., 218, 95-08-28 ,DETERMINA LOS NIVELES ADMINISTRATIVOS QUE INTEGRAN EL IMP, LAS FUNCIONES INHERENTES A CADA UNIDAD ADMINISTRATIVA Y SUS NIVELES.

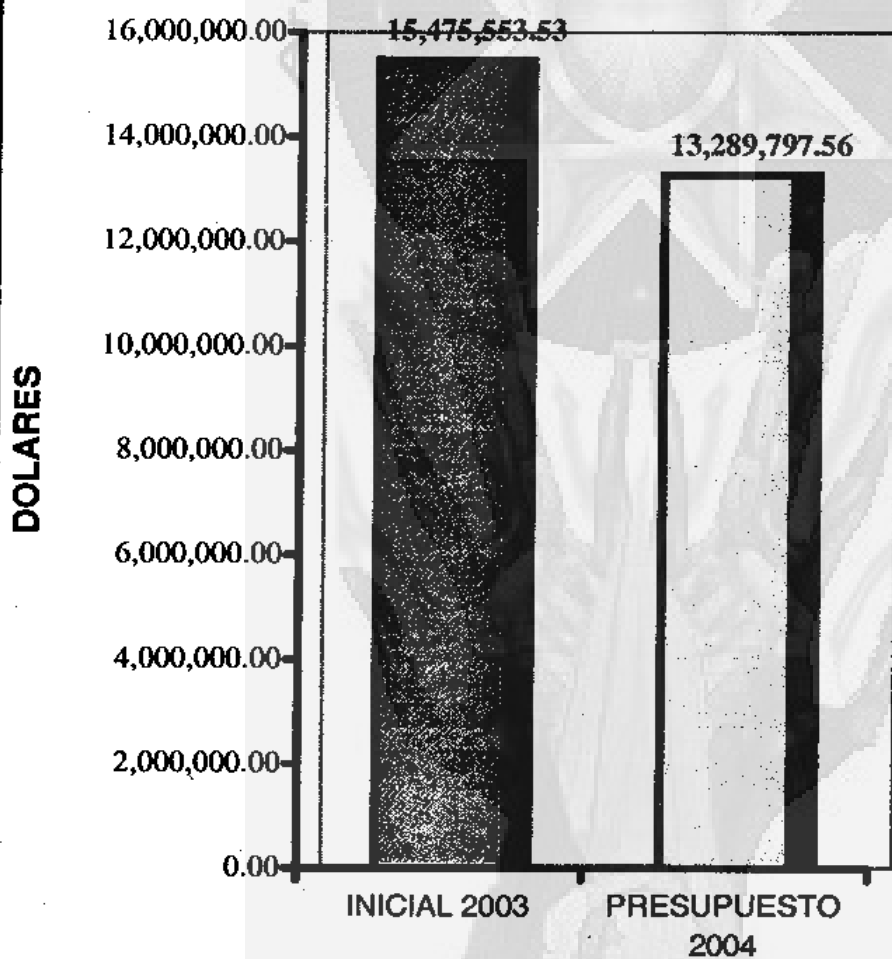
ESCUELA TECNOLÓGICA DE PESCA DEL ECUADOR

LEY, 182, 10/00/1992, CREACION DE LA ESCUELA TECNOLÓGICA DE PESCA DEL ECUADOR, CON AUTONOMÍA ACADÉMICA, ADMISITRATIVA Y FINANCIERA, SE FINANCIA CON RECURSOS DE AUTOGESTION Y DEL PRESUPUESTO GENERAL DEL ESTADO.

RESUMEN DEL PRESUPUESTO DEL GOBIERNO CENTRAL
AGREGADO POR SECTOR - GRUPOS
EN US DOLARES

CODIGO	GRUPO	INICIAL 2003	PRESUPUESTO 2004	VARIACION	
				ABSOLUTA	RELATIVA
15	COMERCIO EXTERIOR, INDUSTRIALIZACION, PESCA Y COMPETITIVIDAD				
INGRESOS					
13	TASAS Y CONTRIBUCIONES	3,552,275.06	3,361,944.69	-190,330.37	-5.36
14	VENTA DE BIENES Y SERVICIOS	972,233.15	1,265,607.55	293,374.40	30.18
15	APORTE FISCAL CORRIENTE	6,294,264.91	5,732,392.16	-561,872.75	-8.93
17	RENTAS DE INVERSIONES Y MULTAS	16,989.30	53,928.45	36,939.15	217.43
18	TRANSFERENCIAS Y DONACIONES CORRIENTES	155,924.71	155,924.71	0.00	0.00
25	APORTE FISCAL DE CAPITAL	2,018,938.40	100,000.00	-1,918,938.40	-95.05
27	RECUPERACION DE INVERSIONES	200,000.00	520,000.00	320,000.00	160.00
28	TRANSFERENCIAS Y DONACIONES DE CAPITAL E INVERSION	2,172,000.00	2,100,000.00	-72,000.00	-3.31
37	SALDOS DISPONIBLES	92,928.00	0.00	-92,928.00	-100.00
	Total:	15,475,553.53	13,289,797.56	-2,185,755.97	-14.12
GASTOS					
51	GASTOS EN PERSONAL	3,707,210.36	4,082,801.94	375,591.58	10.13
53	BIENES Y SERVICIOS DE CONSUMO	3,410,088.35	4,023,419.85	613,331.50	17.99
57	OTROS GASTOS CORRIENTES	152,000.00	200,000.00	48,000.00	31.58
58	TRANSFERENCIAS Y DONACIONES CORRIENTES	3,447,554.82	2,210,651.22	-1,236,903.60	-35.88
73	BIENES Y SERVICIOS PARA INVERSION	4,257,700.00	2,200,000.00	-2,057,700.00	-48.33
84	BIENES DE LARGA DURACION	501,000.00	552,924.55	51,924.55	10.36
87	INVERSIONES FINANCIERAS	0.00	20,000.00	20,000.00	
	Total:	15,475,553.53	13,289,797.56	-2,185,755.97	-14.12

COMPARATIVO SECTOR
COMERCIO EXTERIOR,
INDUSTRIALIZACION, PESCA Y
COMPETITIVIDAD



ANALISIS LEGAL



REPÚBLICA DEL ECUADOR
 MINISTERIO DE ECONOMÍA Y FINANZAS
 PRESUPUESTO GENERAL DEL ESTADO 2004

RESUMEN DEL PRESUPUESTO DEL GOBIERNO CENTRAL
 AGREGADO POR SECTOR- INSTITUCION- UNIDAD EJECUTORA- GRUPO- FUENTE
 EN DOLARES

DESCRIPCION		INICIAL 2003	PRESUPUESTO 2004
15 COMERCIO EXTERIOR, INDUSTRIALIZACION, PESCA Y COMPETITIVIDAD			
470 MINISTERIO DE COMERCIO EXTERIOR INDUSTRIALIZACION, PESCA Y COMPETIVIDAD			
0000 MINISTERIO DE COMERCIO EXTERIOR INDUSTRIALIZACION, PESCA Y COMPETIVIDAD			
INGRESOS			
I			
13-1	TASAS Y CONTRIBUCIONES	1,460,000.00	1,100,000.00
15-0	APORTE FISCAL CORRIENTE	5,057,272.03	4,361,258.13
17-1	RENTAS DE INVERSIONES Y MULTAS	7,349.30	44,808.45
25-0	APORTE FISCAL DE CAPITAL	601,138.40	100,000.00
27-1	RECUPERACION DE INVERSIONES	200,000.00	500,000.00
28-2	TRANSFERENCIAS Y DONACIONES DE CAPITAL E INVERSION	2,172,000.00	2,100,000.00
Total:		9,497,759.73	8,206,066.58
INGRESOS		9,497,759.73	8,206,066.58
GASTOS			
D111 ADMINISTRACIÓN GENERAL DE ASUNTOS ECONÓMICOS			
51-0	GASTOS EN PERSONAL	422,890.13	416,802.80
51-1	GASTOS EN PERSONAL	332,116.56	300,712.00
53-0	BIENES Y SERVICIOS DE CONSUMO	405,985.00	965,386.91
53-1	BIENES Y SERVICIOS DE CONSUMO	720,075.29	720,076.00
57-0	OTROS GASTOS CORRIENTES	98,100.00	98,100.00
58-1	TRANSFERENCIAS Y DONACIONES CORRIENTES	155,924.71	164,148.75
73-0	BIENES Y SERVICIOS PARA INVERSION	583,700.00	100,000.00
73-2	BIENES Y SERVICIOS PARA INVERSION	2,172,000.00	2,100,000.00
84-1	BIENES DE LARGA DURACION	220,000.00	211,061.96
Total:		5,110,791.69	5,076,288.42
D118 PROMOCIÓN DE LA INTEGRACIÓN COMERCIAL			
51-0	GASTOS EN PERSONAL	228,814.64	246,388.02
51-1	GASTOS EN PERSONAL	151,046.44	156,045.74
53-0	BIENES Y SERVICIOS DE CONSUMO	224,200.00	201,780.00
Total:		604,061.08	604,213.76
D119 COORDINACIÓN SECTORIAL DE ASUNTOS ECONÓMICOS Y COMERCIALES			

RESUMEN DEL PRESUPUESTO DEL GOBIERNO CENTRAL
 AGREGADO POR SECTOR- INSTITUCION- UNIDAD EJECUTORA- GRUPO- FUENTE
 EN DOLARES

	DESCRIPCION	INICIAL 2003	PRESUPUESTO 2004
470	MINISTERIO DE COMERCIO EXTERIOR INDUSTRIALIZACION, PESCA Y COMPETIVIDAD		
0000	MINISTERIO DE COMERCIO EXTERIOR INDUSTRIALIZACION, PESCA Y COMPETIVIDAD		
58-0	TRANSFERENCIAS Y DONACIONES CORRIENTES	3,263,605.40	1,999,041.40
	Total:	3,263,605.40	1,999,041.40
D422	FOMENTO Y DESARROLLO MANUFACTURERO		
51-0	GASTOS EN PERSONAL	176,423.15	184,282.24
51-1	GASTOS EN PERSONAL	50,956.94	53,472.00
53-0	BIENES Y SERVICIOS DE CONSUMO	86,840.00	78,156.00
	Total:	314,220.09	315,910.24
D426	FOMENTO DE LA PEQUEÑA INDUSTRIA Y ARTESANIA		
51-0	GASTOS EN PERSONAL	127,852.11	135,320.76
51-1	GASTOS EN PERSONAL	37,229.36	39,292.00
53-0	BIENES Y SERVICIOS DE CONSUMO	40,000.00	36,000.00
	Total:	205,081.47	210,612.76
	GASTOS	9,497,759.73	8,206,066.58
0001	SUBSECRETARIA REGIONAL EN EL AUSTRO		
INGRESOS			
13-1	TASAS Y CONTRIBUCIONES	35,000.00	40,348.51
14-1	VENTA DE BIENES Y SERVICIOS	29,875.43	36,324.00
15-0	APORTE FISCAL CORRIENTE	176,639.64	174,282.33
18-1	TRANSFERENCIAS Y DONACIONES CORRIENTES	58,275.57	58,275.57
	Total:	299,590.64	309,230.41
	INGRESOS	299,590.64	309,230.41

RESUMEN DEL PRESUPUESTO DEL GOBIERNO CENTRAL
AGREGADO POR SECTOR- INSTITUCION- UNIDAD EJECUTORA- GRUPO- FUENTE
EN DOLARES

	DESCRIPCIÓN	INICIAL 2003	PRESUPUESTO 2004
470	MINISTERIO DE COMERCIO EXTERIOR INDUSTRIALIZACION, PESCA Y COMPETIVIDAD		
0001	SUBSECRETARIA REGIONAL EN EL AUSTRO		
	GASTOS		
D111	ADMINISTRACIÓN GENERAL DE ASUNTOS ECONÓMICOS		
51-0	GASTOS EN PERSONAL	176,639.64	174,282.33
51-1	GASTOS EN PERSONAL	50,751.00	49,248.08
53-1	BIENES Y SERVICIOS DE CONSUMO	68,700.00	79,116.64
57-1	OTROS GASTOS CORRIENTES	3,500.00	4,200.00
58-1	TRANSFERENCIAS Y DONACIONES CORRIENTES		383.36
84-1	BIENES DE LARGA DURACION	0.00	2,000.00
	Total :	299,590.64	309,230.41
	GASTOS	299,590.64	309,230.41
0002	SUBSECRETARIA REGIONAL EN EL LITORAL		
	INGRESOS		
13-1	TASAS Y CONTRIBUCIONES	161,906.68	235,731.05
15-0	APORTE FISCAL CORRIENTE	177,110.73	177,209.12
18-1	TRANSFERENCIAS Y DONACIONES CORRIENTES	97,649.14	97,649.14
	Total :	436,666.55	510,589.31
	INGRESOS	436,666.55	510,589.31
GASTOS			
D111	ADMINISTRACIÓN GENERAL DE ASUNTOS ECONÓMICOS		
51-0	GASTOS EN PERSONAL	160,910.73	162,629.12
51-1	GASTOS EN PERSONAL	139,555.82	148,207.81
53-0	BIENES Y SERVICIOS DE CONSUMO	16,200.00	14,580.00
53-1	BIENES Y SERVICIOS DE CONSUMO	120,000.00	164,000.00
57-1	OTROS GASTOS CORRIENTES		20,000.00
58-1	TRANSFERENCIAS Y DONACIONES CORRIENTES		1,172.38
	Total :	436,666.55	510,589.31
	GASTOS	436,666.55	510,589.31
0003	SUBSECRETARIA DE RECURSOS PESQUEROS		

RESUMEN DEL PRESUPUESTO DEL GOBIERNO CENTRAL
 AGREGADO POR SECTOR- INSTITUCION- UNIDAD EJECUTORA- GRUPO- FUENTE
 EN DOLARES

	DESCRIPCION	INICIAL 2003	PRESUPUESTO 2004
470	MINISTERIO DE COMERCIO EXTERIOR INDUSTRIALIZACION, PESCA Y COMPETIVIDAD		
0003	SUBSECRETARIA DE RECURSOS PESQUEROS		
	INGRESOS		
13-1	TASAS Y CONTRIBUCIONES	790,400.00	770,400.00
15-0	APORTE FISCAL CORRIENTE	317,394.95	339,329.16
17-1	RENTAS DE INVERSIONES Y MULTAS	4,800.00	4,800.00
27-1	RECUPERACION DE INVERSIONES	0.00	20,000.00
	Total :	1,112,594.95	1,134,529.16
	INGRESOS	1,112,594.95	1,134,529.16
	GASTOS		
0233	FOMENTO Y DESARROLLO PESQUERO		
51-0	GASTOS EN PERSONAL	317,394.95	339,329.16
51-1	GASTOS EN PERSONAL	91,000.00	168,000.00
53-1	BIENES Y SERVICIOS DE CONSUMO	554,000.00	548,924.00
57-1	OTROS GASTOS CORRIENTES	21,000.00	19,300.00
58-1	TRANSFERENCIAS Y DONACIONES CORRIENTES		3,978.00
73-1	BIENES Y SERVICIOS PARA INVERSION	84,200.00	0.00
84-1	BIENES DE LARGA DURACION	45,000.00	35,000.00
87-1	INVERSIONES FINANCIERAS	0.00	20,000.00
	Total :	1,112,594.95	1,134,529.16
	GASTOS	1,112,594.95	1,134,529.16
472	INSTITUTO ECUATORIANO DE NORMALIZACION -INEN		
0000	INSTITUTO ECUATORIANO DE NORMALIZACION -INEN		
	INGRESOS		
14-1	VENTA DE BIENES Y SERVICIOS	939,737.72	1,225,983.55
15-0	APORTE FISCAL CORRIENTE	217,629.04	217,629.04
17-1	RENTAS DE INVERSIONES Y MULTAS	2,500.00	1,500.00
37-1	SALDOS DISPONIBLES	92,928.00	
	Total :	1,252,794.76	1,445,112.59

RESUMEN DEL PRESUPUESTO DEL GOBIERNO CENTRAL
 AGREGADO POR SECTOR- INSTITUCION- UNIDAD EJECUTORA- GRUPO- FUENTE
 EN DOLARES

	DESCRIPCION	INICIAL 2003	PRESUPUESTO 2004
472	INSTITUTO ECUATORIANO DE NORMALIZACION -INEN		
0000	INSTITUTO ECUATORIANO DE NORMALIZACION -INEN		
	INGRESOS	1,252,794.76	1,445,112.59
GASTOS			
D421	ADMINISTRACIÓN DE ASUNTOS DE LA MANUFACTURA		
51-0	GASTOS EN PERSONAL	70,864.80	67,831.20
51-1	GASTOS EN PERSONAL	123,905.88	129,834.46
53-1	BIENES Y SERVICIOS DE CONSUMO	336,000.00	386,081.87
57-1	OTROS GASTOS CORRIENTES	19,000.00	48,000.00
58-1	TRANSFERENCIAS Y DONACIONES CORRIENTES	23,120.00	35,821.41
84-1	BIENES DE LARGA DURACION	96,000.00	149,862.59
	Total:	668,890.68	817,431.53
D424	CONTROL DE LA CALIDAD		
51-0	GASTOS EN PERSONAL	146,764.24	149,797.84
51-1	GASTOS EN PERSONAL	331,506.84	347,883.22
53-1	BIENES Y SERVICIOS DE CONSUMO	105,633.00	130,000.00
	Total:	583,904.08	627,681.06
	GASTOS	1,252,794.76	1,445,112.59
473	INSTITUTO NACIONAL DE PESCA -INP		
0000	INSTITUTO NACIONAL DE PESCA -INP		

RESUMEN DEL PRESUPUESTO DEL GOBIERNO CENTRAL
 AGREGADO POR SECTOR- INSTITUCION- UNIDAD EJECUTORA- GRUPO- FUENTE
 EN DOLARES

	DESCRIPCION	INICIAL 2003	PRESUPUESTO 2004
473	INSTITUTO NACIONAL DE PESCA -INP		
0000	INSTITUTO NACIONAL DE PESCA -INP		
INGRESOS			
13-1	TASAS Y CONTRIBUCIONES	1,104,968.38	1,215,485.13
14-1	VENTA DE BIENES Y SERVICIOS	2,820.00	3,300.00
15-0	APORTE FISCAL CORRIENTE	325,218.52	462,684.38
17-1	RENTAS DE INVERSIONES Y MULTAS	2,340.00	2,820.00
25-0	APORTE FISCAL DE CAPITAL	1,417,800.00	0.00
	Total:	2,853,146.90	1,684,269.51
	INGRESOS	2,853,146.90	1,684,269.51
GASTOS			
0231	ADMINISTRACIÓN GENERAL DE ASUNTOS DE CAZA Y PESCA		
51-0	GASTOS EN PERSONAL	91,789.74	707,343.71
51-1	GASTOS EN PERSONAL	62,045.36	84,847.36
53-1	BIENES Y SERVICIOS DE CONSUMO	287,738.49	261,158.43
57-1	OTROS GASTOS CORRIENTES	10,400.00	10,400.00
58-1	TRANSFERENCIAS Y DONACIONES CORRIENTES	4,904.71	6,107.92
	Total:	456,878.30	469,857.42
0821	ADMINISTRACIÓN DE LA INVESTIGACIÓN Y DESARROLLO DE LA AGRICULTURA, FORESTACIÓN, CAZA Y PESCA		
51-0	GASTOS EN PERSONAL	233,428.78	355,340.67
51-1	GASTOS EN PERSONAL	160,323.25	265,911.42
53-1	BIENES Y SERVICIOS DE CONSUMO	444,716.57	438,160.00
73-0	BIENES Y SERVICIOS PARA INVERSIÓN	1,417,800.00	0.00
84-1	BIENES DE LARGA DURACIÓN	140,000.00	155,000.00
	Total:	2,396,268.60	1,214,412.09
	GASTOS	2,853,146.90	1,684,269.51
474	ESCUELA TECNOLÓGICA DE PESCA DEL ECUADOR		
0000	ESCUELA TECNOLÓGICA DE PESCA DEL ECUADOR		

RESUMEN DEL PRESUPUESTO DEL GOBIERNO CENTRAL
 AGREGADO POR SECTOR- INSTITUCION- UNIDAD EJECUTORA- GRUPO- FUENTE
 EN DOLARES

DESCRIPCION		INICIAL 2003	PRESUPUESTO 2004
474	ESCUELA TECNOLÓGICA DE PESCA DEL ECUADOR		
0000	ESCUELA TECNOLÓGICA DE PESCA DEL ECUADOR		
INGRESOS			
I			
15-0	APORTE FISCAL CORRIENTE	23,000.00	0.00
Total :		23,000.00	0.00
INGRESOS		23,000.00	0.00
GASTOS			
0126	FORMACIÓN PROFESIONAL		
51-0	GASTOS EN PERSONAL	23,000.00	0.00
Total :		23,000.00	0.00
GASTOS		23,000.00	0.00

PRESUPUESTO DEL GOBIERNO CENTRAL 2004

CUADRO 2.3.17
AGREGADO POR:

- SECTOR/GRUPO
- UNIDAD EJECUTORA/GRUPO/FUENTE

SECTOR 16
TURISMO

510 MINISTERIO DE TURISMO

ANALISIS LEGAL

MINISTERIO DE ECONOMIA Y FINANZAS
SUBSECRETARIA DE PRESUPUESTOS



REPÚBLICA DEL ECUADOR
 MINISTERIO DE ECONOMÍA Y FINANZAS
 PRESUPUESTO GENERAL DEL ESTADO - 2004

POLÍTICAS DEL SECTOR:

1. Impulsar el conocimiento integral y el ordenamiento sistemático de información sobre el patrimonio turístico nacional.
2. Definir, gestionar e incorporar mecanismos que promuevan la inversión de capitales extranjeros en la actividad turística.
3. Diseñar estrategias de consolidación turística del Ecuador.
4. Empezar una sostenida campaña de promoción turística a nivel nacional e internacional.
5. Reactivar y fortalecer los atractivos turísticos del país.
6. Participar en ferias turísticas a nivel nacional e internacional.

OBJETIVOS DEL SECTOR:

1. Promover el desarrollo turístico del país.
2. Otorgar incentivos y beneficios a la actividad turística.

BASE LEGAL:

MINISTERIO DE TURISMO

CPR. R.O. 11/08/1992. Art. 118. ATRIBUCIONES FUNCION EJECUTIVA

D.E., 259, 05/04/2000, DETERMINA LA DESFUSION Y ESCISION DEL MINISTERIO DE TURISMO Y EL MINISTERIO DEL AMBIENTE.
 LEY.2001-41, 14/05/2001, ELIMINA LA FUENTE DE INGRESOS PROPIOS DEL MINISTERIO DE TURISMO.

D.E. R.O. 1 - 11/08/1992. CREACION DEL MINISTERIO DE TURISMO COMO ORGANISMO NACIONAL RECTOR DE LA POLITICA TURISTICA EN EL PAIS.

LEY .R.O. 118, 28/01/1997. LEY DE DESARROLLO TURISTICO.

RESUMEN DEL PRESUPUESTO DEL GOBIERNO CENTRAL
 AGREGADO POR SECTOR - GRUPOS
 EN US DOLARES

CODIGO	GRUPO	INICIAL 2003	PRESUPUESTO 2004	VARIACION	
				ABSOLUTA	RELATIVA
16	TURISMO				
INGRESOS					
13	TASAS Y CONTRIBUCIONES	87,500.00	125,000.00	37,500.00	42.86
14	VENTA DE BIENES Y SERVICIOS	10,000.00	2,500.00	-7,500.00	-75.00
15	APORTE FISCAL CORRIENTE	2,222,386.14	2,184,050.26	-38,335.88	-1.72
17	RENTAS DE INVERSIONES Y MULTAS	8,000.00	20,000.00	12,000.00	150.00
19	OTROS INGRESOS	8,500.00	12,500.00	4,000.00	47.06
25	APORTE FISCAL DE CAPITAL	3,387,000.00	150,000.00	-3,237,000.00	-95.57
28	TRANSFERENCIAS Y DONACIONES DE CAPITAL E INVERSION	1,170,000.00	9,390,000.00	8,220,000.00	702.56
Total:		6,893,386.14	11,894,050.26	4,990,664.12	72.40
GASTOS					
51	GASTOS EN PERSONAL	1,252,866.14	1,300,683.86	47,817.72	3.82
53	BIENES Y SERVICIOS DE CONSUMO	871,536.00	775,382.40	-96,153.60	-11.03



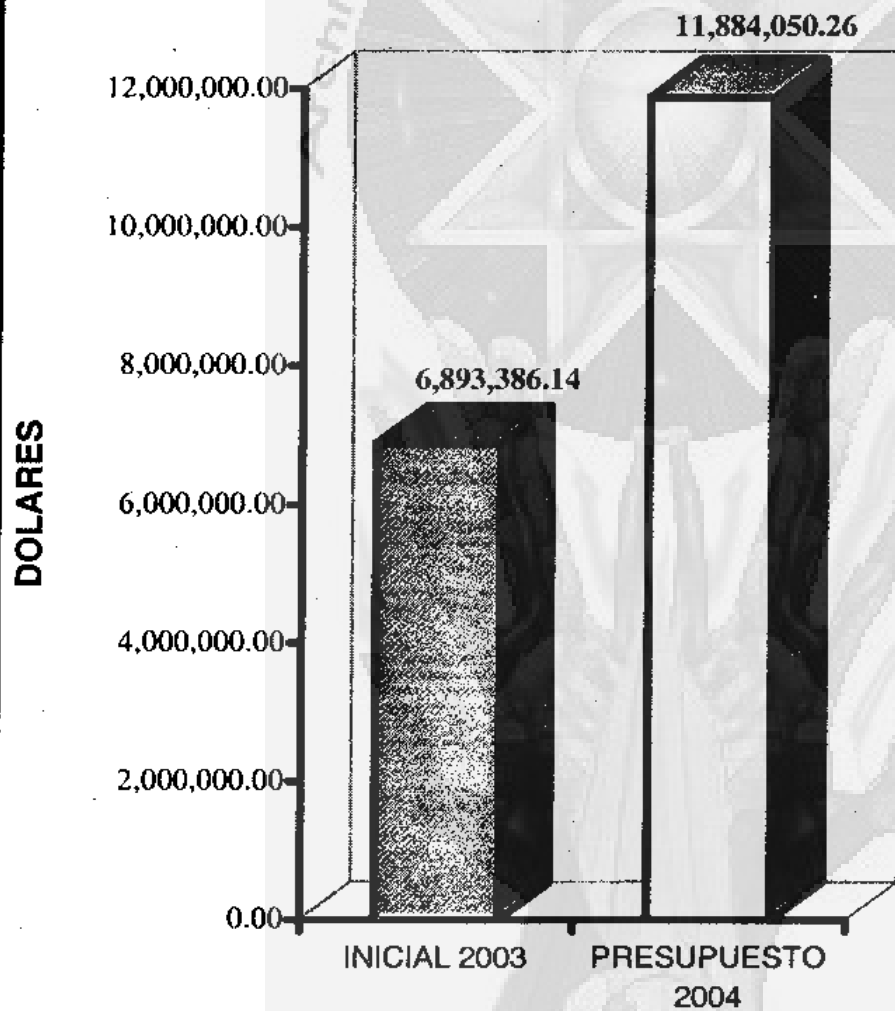
REPÚBLICA DEL ECUADOR
 MINISTERIO DE ECONOMÍA Y FINANZAS
 PRESUPUESTO GENERAL DEL ESTADO - 2004


RESUMEN DEL PRESUPUESTO DEL GOBIERNO CENTRAL
 AGREGADO POR SECTOR - GRUPOS
 EN US DOLARES

CODIGO	GRUPO	INICIAL 2003	PRESUPUESTO 2004	VARIACION	
				ABSOLUTA	RELATIVA
16	TURISMO				
	GASTOS				
57	OTROS GASTOS CORRIENTES	54,500.00	143,700.00	89,200.00	163.67
58	TRANSFERENCIAS Y DONACIONES CORRIENTES	53,484.00	54,284.00	800.00	1.50
73	BIENES Y SERVICIOS PARA INVERSION	3,622,000.00	5,310,000.00	1,688,000.00	46.60
75	OBRAS PUBLICAS	137,000.00	230,000.00	93,000.00	67.88
78	TRANSFERENCIAS Y DONACIONES PARA INVERSION	798,000.00	4,000,000.00	3,202,000.00	401.25
84	BIENES DE LARGA DURACION	104,000.00	70,000.00	-34,000.00	-32.69
	Total:	5,893,386.14	11,884,050.26	4,990,664.12	72.40

ANALISIS LEGAL

COMPARATIVO SECTOR TURISMO





RESUMEN DEL PRESUPUESTO DEL GOBIERNO CENTRAL
AGREGADO POR SECTOR- INSTITUCION- UNIDAD EJECUTORA- GRUPO- FUENTE
EN DOLARES

		DESCRIPCION	INICIAL 2003	PRESUPUESTO 2004
16 TURISMO				
510	MINISTERIO DE TURISMO			
0000	MINISTERIO DE TURISMO			
INGRESOS				
I				
13-1	TASAS Y CONTRIBUCIONES		87,500.00	125,000.00
14-1	VENTA DE BIENES Y SERVICIOS		10,000.00	2,500.00
15-0	APORTE FISCAL CORRIENTE		2,222,386.14	2,184,050.26
17-1	RENTAS DE INVERSIONES Y MULTAS		8,000.00	20,000.00
19-1	OTROS INGRESOS		8,500.00	12,500.00
25-0	APORTE FISCAL DE CAPITAL		3,387,000.00	150,000.00
28-2	TRANSFERENCIAS Y DONACIONES DE CAPITAL E INVERSION		500,000.00	500,000.00
28-3	TRANSFERENCIAS Y DONACIONES DE CAPITAL E INVERSION		0.00	8,890,000.00
28-7	TRANSFERENCIAS Y DONACIONES DE CAPITAL E INVERSION		670,000.00	0.00
Total:			6,893,386.14	11,884,050.26
			INGRESOS	6,893,386.14
GASTOS				
D733	FOMENTO Y DESARROLLO TURISTICO			
51-0	GASTOS EN PERSONAL		1,252,866.14	1,300,883.86
53-0	BIENES Y SERVICIOS DE CONSUMO		861,536.00	775,382.40
53-1	BIENES Y SERVICIOS DE CONSUMO		10,000.00	0.00
57-0	OTROS GASTOS CORRIENTES		54,500.00	54,500.00
57-1	OTROS GASTOS CORRIENTES		0.00	89,200.00
58-0	TRANSFERENCIAS Y DONACIONES CORRIENTES		53,484.00	53,484.00
58-1	TRANSFERENCIAS Y DONACIONES CORRIENTES		0.00	800.00
73-0	BIENES Y SERVICIOS PARA INVERSION		2,542,000.00	150,000.00
73-2	BIENES Y SERVICIOS PARA INVERSION		500,000.00	500,000.00
73-3	BIENES Y SERVICIOS PARA INVERSION			4,660,000.00
73-7	BIENES Y SERVICIOS PARA INVERSION		580,000.00	0.00
75-0	OBRAS PUBLICAS		137,000.00	0.00
75-3	OBRAS PUBLICAS			230,000.00
78-0	TRANSFERENCIAS Y DONACIONES PARA INVERSION		708,000.00	0.00
78-3	TRANSFERENCIAS Y DONACIONES PARA INVERSION			4,000,000.00
78-7	TRANSFERENCIAS Y DONACIONES PARA INVERSION		80,000.00	0.00
84-1	BIENES DE LARGA DURACION		104,000.00	70,000.00
Total:			6,893,386.14	11,884,050.26
			GASTOS	6,893,386.14

PRESUPUESTO DEL GOBIERNO CENTRAL 2004

CUADRO 2.3.18
AGREGADO POR:


- SECTOR/GRUPO
- UNIDAD EJECUTORA/GRUPO/FUENTE

SECTOR 17 COMUNICACIONES

- 520 MINISTERIO DE OBRAS PUBLICAS Y COMUNICACIONES
- 522 DIRECCION DE AVIACION CIVIL (DAC)

ANALISIS LEGAL

MINISTERIO DE ECONOMIA Y FINANZAS
SUBSECRETARIA DE PRESUPUESTOS



POLITICAS DEL SECTOR:

1. Establecer un Plan Vial Nacional.
2. Trasladar competencias a los gobiernos locales para la ejecución y mantenimiento de obras de infraestructura.
3. Fortalecer la implantación de un nuevo modelo de gestión en el que se descentralicen las funciones ejecutoras.
4. Continuar con los procesos de modernización del MOP.
5. Obtener los más altos índices de seguridad, eficiencia en la aeronavegación aérea.
6. El servicio de la DAC propenderá a favorecer a la comunidad, promoviendo el desarrollo nacional.

OBJETIVOS DEL SECTOR:

1. Fomentar el desarrollo económico y social del país, mediante la ejecución de obras de infraestructura vial y de comunicaciones.
2. Coadyuvar a la integración económica del país mediante la conexión de las zonas de producción con los centros de consumo.
3. Propender a un desarrollo armónico de la vialidad y las comunicaciones del país considerando las disponibilidades financieras y las necesidades de los diversos sectores de la economía, establecidas en el Plan de Desarrollo.
4. Controlar la seguridad operacional del transporte aéreo, aplicando estándares internacionales.
5. Prover servicios a la navegación aérea y aeroportuaria.

BASE LEGAL:

MINISTERIO DE OBRAS PUBLICAS Y COMUNICACIONES

DECRETO, 09/07/1929. LEY DE REGIMEN POLITICO ADMINISTRATIVO EN LA QUE CONSTA EL MOP, COMO ENTE RESPONSABLE DE LA EJECUCION DE OBRAS VIALES EN EL PAIS.

A.M., 58, 19/11/1993. NUEVO REGLAMENTO ORGANICO FUNCIONAL DEL MOP.

A.M., 51, 07/08/2000. DELEGACION DE FUNCIONES.

D.E., 860, 18/10/2000. RED VIAL PRIMARIA Y SECUNDARIA SERA ADMINISTRADA POR EL MINISTERIO DE OBRAS PUBLICAS.

A.M., 60, 19/10/2000. CREACION DE NUEVAS UNIDADES ADMINISTRATIVAS.

A.M., 1, 29/1/2003. EL MOP EXPIDE DEFINICION Y CLASIFICACION DE LAS VIAS.

DIRECCION DE AVIACION CIVIL DAC.


DSP, 1693B, 09/08/1946. RD 671, 28/08/1946. CREACION DE LA DAC COMO ENTIDAD ADSCRITA A LA COMANDANCIA DE LAS FUERZAS ARMADAS.

DSP B, 12/07/1963. RD 2, 22/07/1963. SE TRASLADA A LA DAC AL MINISTERIO DE DEFENSA NACIONAL, ADSCRITA A LA COMANDANCIA DE LA FUERZA AEREA ECUATORIANA.

D.E. 921, RD 198, 07/09/2000. DIRECCION DE AVIACION CIVIL ENTIDAD DE DERECHO PUBLICO, PERSONERIA JURIDICA, FONDOS PROPIOS, ADSCRITA A LA PRESIDENCIA DE LA REPUBLICA.

**RESUMEN DEL PRESUPUESTO DEL GOBIERNO CENTRAL
AGREGADO POR SECTOR - GRUPOS
EN US DOLARES**

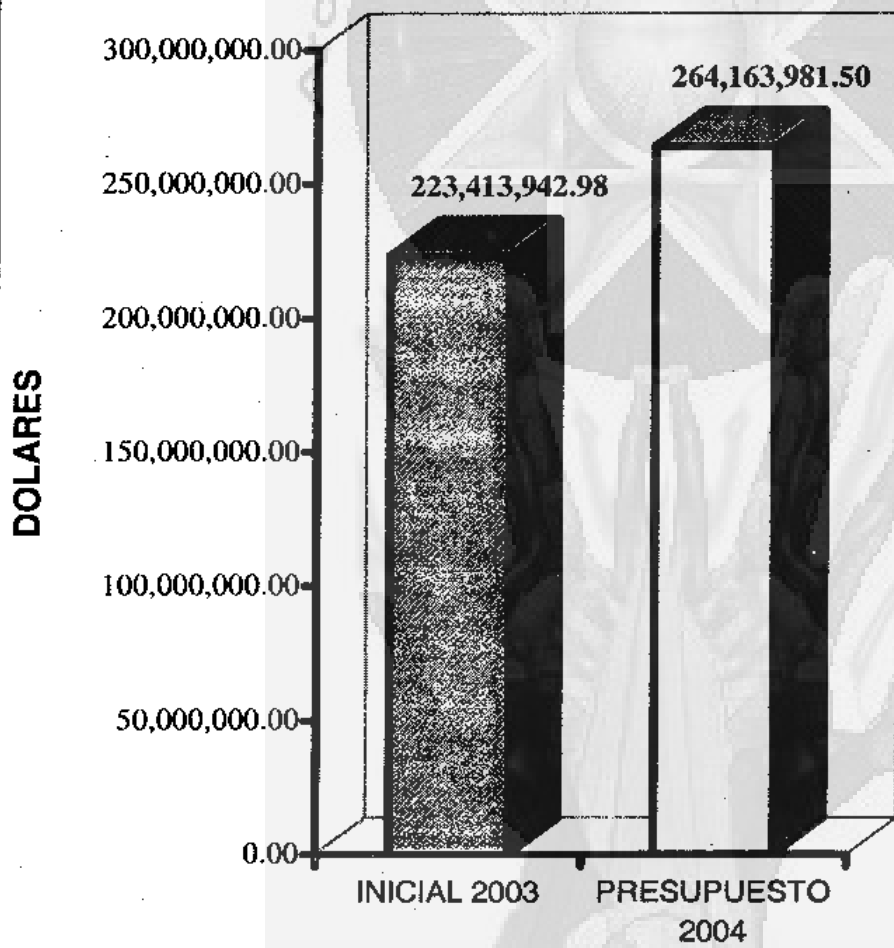
CODIGO	GRUPO	INICIAL 2003	PRESUPUESTO 2004	VARIACION	
				ABSOLUTA	RELATIVA
17	COMUNICACIONES				
INGRESOS					
11	IMPUESTOS	483,164.00	3,221,588.40	2,750,424.40	585.56
13	TASAS Y CONTRIBUCIONES	26,500,860.00	32,715,523.00	6,214,663.00	23.45



RESUMEN DEL PRESUPUESTO DEL GOBIERNO CENTRAL
AGREGADO POR SECTOR - GRUPOS
EN US DOLARES

CODIGO	GRUPO	INICIAL 2003	PRESUPUESTO 2004	VARIACION	
				ABSOLUTA	RELATIVA
17	COMUNICACIONES				
INGRESOS					
14	VENTA DE BIENES Y SERVICIOS	3,172,847.40	6,313,083.17	3,140,235.77	98.97
15	APORTE FISCAL CORRIENTE	23,446,484.73	28,923,626.83	5,477,132.10	23.38
17	RENTAS DE INVERSIONES Y MULTAS	617,719.00	1,180,189.01	562,470.01	91.08
19	OTROS INGRESOS	2,357,115.85	14,605,794.91	12,248,679.06	519.65
25	APORTE FISCAL DE CAPITAL	30,571,228.75	23,550,000.00	-7,021,228.75	-22.97
27	RECUPERACION DE INVERSIONES	4,850,000.00	3,529,010.00	-1,320,990.00	-27.24
28	TRANSFERENCIAS Y DONACIONES DE CAPITAL E INVERSION	127,734,511.25	146,960,066.18	19,225,552.93	15.05
37	SALDOS DISPONIBLES	3,700,000.00	3,165,100.00	-534,900.00	-14.46
Total:		223,413,942.98	264,163,981.50	40,750,038.52	18.24
GASTOS					
51	GASTOS EN PERSONAL	44,607,379.46	50,509,809.46	5,902,430.00	13.23
53	BIENES Y SERVICIOS DE CONSUMO	12,021,255.12	12,305,784.22	284,529.10	2.37
56	GASTOS FINANCIEROS	120,000.00	240,000.00	120,000.00	100.00
57	OTROS GASTOS CORRIENTES	1,525,783.00	1,530,359.08	4,576.08	0.30
58	TRANSFERENCIAS Y DONACIONES CORRIENTES	3,722,852.00	4,153,129.82	430,277.92	11.56
73	BIENES Y SERVICIOS PARA INVERSION	3,899,231.40	17,286,837.72	13,387,606.32	343.34
75	OBRA PUBLICAS	131,283,442.00	168,350,961.10	37,067,519.10	28.23
78	TRANSFERENCIAS Y DONACIONES PARA INVERSION	26,230,000.00	6,500,000.00	-19,730,000.00	-75.22
84	BIENES DE LARGA DURACION	4,000.00	3,287,100.00	3,283,100.00	82,077.50
Total:		223,413,942.98	264,163,981.50	40,750,038.52	18.24

COMPARATIVO SECTOR COMUNICACIONES



ANALISIS LEGAL



REPÚBLICA DEL ECUADOR
 MINISTERIO DE ECONOMÍA Y FINANZAS
 PRESUPUESTO GENERAL DEL ESTADO - 2004

RESUMEN DEL PRESUPUESTO DEL GOBIERNO CENTRAL
 AGREGADO POR SECTOR- INSTITUCION- UNIDAD EJECUTORA- GRUPO- FUENTE
 EN DOLARES


	DESCRIPCION	INICIAL 2003	PRESUPUESTO 2004
17 COMUNICACIONES			
520	MINISTERIO DE OBRAS PUBLICAS Y COMUNICACIONES		
0000	MINISTERIO DE OBRAS PUBLICAS Y COMUNICACIONES		
INGRESOS			
11-5	IMPUESTOS	463,164.00	3,221,588.40
13-1	TASAS Y CONTRIBUCIONES	590,000.00	590,000.00
14-1	VENTA DE BIENES Y SERVICIOS	55,000.00	55,000.00
14-5	VENTA DE BIENES Y SERVICIOS	73,767.40	102,083.17
15-0	APORTE FISCAL CORRIENTE	21,819,005.73	27,296,137.83
17-1	RENTAS DE INVERSIONES Y MULTAS	212,089.00	212,089.01
19-1	OTROS INGRESOS	2,029,685.85	13,931,094.91
25-0	APORTE FISCAL DE CAPITAL	17,825,497.75	5,350,000.00
25-4	APORTE FISCAL DE CAPITAL	9,945,731.00	18,200,000.00
28-2	TRANSFERENCIAS Y DONACIONES DE CAPITAL E INVERSION	80,056,500.00	79,812,000.00
28-3	TRANSFERENCIAS Y DONACIONES DE CAPITAL E INVERSION	47,245,913.25	66,398,066.18
28-7	TRANSFERENCIAS Y DONACIONES DE CAPITAL E INVERSION	0.00	750,000.00
	Total :	180,316,353.98	215,918,059.50
	INGRESOS	180,316,353.98	215,918,059.50
GASTOS			
0511	ADMINISTRACIÓN DEL TRANSPORTE TERRESTRE		
51-0	GASTOS EN PERSONAL	2,623,522.46	1,836,609.34
53-0	BIENES Y SERVICIOS DE CONSUMO	22,750.42	22,749.81
	Total :	2,646,272.88	1,859,359.15
0512	SUPERVISIÓN Y REGULACIÓN DEL TRANSPORTE TERRESTRE		
73-3	BIENES Y SERVICIOS PARA INVERSION		500,000.00
	Total :		500,000.00
0513	CONSTRUCCIÓN Y OPERACIÓN DE SISTEMAS VIALES		
73-1	BIENES Y SERVICIOS PARA INVERSION	0.00	600,000.00



REPUBLICA DEL ECUADOR
MINISTERIO DE ECONOMIA Y FINANZAS
PRESUPUESTO GENERAL DEL ESTADO - 2004


RESUMEN DEL PRESUPUESTO DEL GOBIERNO CENTRAL
AGREGADO POR SECTOR- INSTITUCION- UNIDAD EJECUTORA- GRUPO- FUENTE
EN DOLARES

	DESCRIPCION	INICIAL 2003	PRESUPUESTO 2004
520	MINISTERIO DE OBRAS PUBLICAS Y COMUNICACIONES		
0000	MINISTERIO DE OBRAS PUBLICAS Y COMUNICACIONES		
75-0	OBRAS PUBLICAS	2,426,100.00	75,000.00
75-2	OBRAS PUBLICAS	11,700,000.00	38,677,000.00
75-3	OBRAS PUBLICAS	12,578,000.00	11,400,800.00
75-4	OBRAS PUBLICAS	2,000,000.00	5,200,000.00
75-5	OBRAS PUBLICAS	0.00	102,083.17
	Total:	28,704,100.00	56,054,083.17
0514	DESARROLLO VIAL		
51-0	GASTOS EN PERSONAL	154,198.12	172,075.29
53-0	BIENES Y SERVICIOS DE CONSUMO	61,139.23	59,804.21
73-0	BIENES Y SERVICIOS PARA INVERSION	977,000.00	0.00
73-5	BIENES Y SERVICIOS PARA INVERSION	536,931.40	0.00
75-0	OBRAS PUBLICAS	7,572,397.75	3,675,000.00
75-2	OBRAS PUBLICAS	62,150,500.00	36,000,000.00
75-3	OBRAS PUBLICAS	14,960,913.25	26,703,371.93
75-4	OBRAS PUBLICAS	7,945,731.00	7,000,000.00
75-5	OBRAS PUBLICAS		3,221,588.40
75-7	OBRAS PUBLICAS		750,000.00
78-0	TRANSFERENCIAS Y DONACIONES PARA INVERSION	3,350,000.00	0.00
78-2	TRANSFERENCIAS Y DONACIONES PARA INVERSION		5,000,000.00
78-3	TRANSFERENCIAS Y DONACIONES PARA INVERSION	19,380,000.00	0.00
	Total:	117,089,810.75	82,581,839.83
0515	MANTENIMIENTO VIAL		
51-0	GASTOS EN PERSONAL	9,175,963.75	10,601,365.32
53-0	BIENES Y SERVICIOS DE CONSUMO	604,577.16	604,577.00
58-0	TRANSFERENCIAS Y DONACIONES CORRIENTES	225,170.00	516,040.00
73-1	BIENES Y SERVICIOS PARA INVERSION	1,500,000.00	9,000,000.00
73-3	BIENES Y SERVICIOS PARA INVERSION	82,000.00	0.00
75-0	OBRAS PUBLICAS		1,450,000.00
75-3	OBRAS PUBLICAS	245,000.00	11,644,694.25



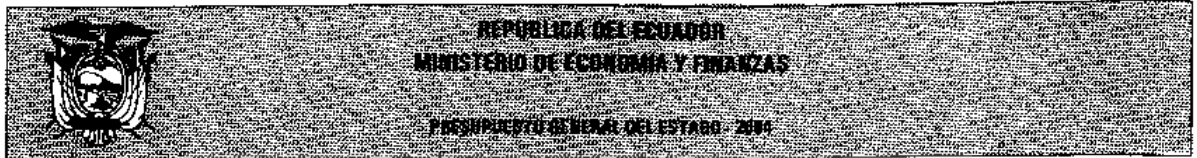
RESUMEN DEL PRESUPUESTO DEL GOBIERNO CENTRAL
AGREGADO POR SECTOR- INSTITUCION- UNIDAD EJECUTORA- GRUPO- FUENTE
EN DOLARES

	DESCRIPCION	INICIAL 2003	PRESUPUESTO 2004
520	MINISTERIO DE OBRAS PUBLICAS Y COMUNICACIONES		
000B	MINISTERIO DE OBRAS PUBLICAS Y COMUNICACIONES		
	Total :	11,832,710.91	33,816,676.57
D516	COORDINACIÓN SECTORIAL DE ASUNTOS DE TRANSPORTE Y COMUNICACIONES		
58-0	TRANSFERENCIAS Y DONACIONES CORRIENTES	2,794,982.00	2,794,982.00
75-0	OBRAS PUBLICAS		150,000.00
75-2	OBRAS PUBLICAS	6,206,000.00	135,000.00
75-3	OBRAS PUBLICAS		13,150,000.00
75-4	OBRAS PUBLICAS		6,000,000.00
78-0	TRANSFERENCIAS Y DONACIONES PARA INVERSION	3,500,000.00	0.00
78-3	TRANSFERENCIAS Y DONACIONES PARA INVERSION		1,500,000.00
	Total :	12,500,982.00	23,729,982.00
D581	ADMINISTRACIÓN GENERAL Y APOYO A ASUNTOS DE TRANSPORTE Y COMUNICACIONES		
51-0	GASTOS EN PERSONAL	4,615,804.09	9,070,022.53
53-0	BIENES Y SERVICIOS DE CONSUMO	127,687.17	128,495.00
53-1	BIENES Y SERVICIOS DE CONSUMO	686,774.85	735,546.20
57-0	OTROS GASTOS CORRIENTES	8,000.00	8,000.00
57-1	OTROS GASTOS CORRIENTES	100,000.00	166,859.08
58-1	TRANSFERENCIAS Y DONACIONES CORRIENTES		73,940.92
	Total :	5,538,266.11	10,182,863.73
D051	ADMINISTRACIÓN DE LA INVESTIGACIÓN Y DESARROLLO DEL TRANSPORTE Y COMUNICACIONES		
51-0	GASTOS EN PERSONAL	1,365,594.04	1,441,801.33
53-0	BIENES Y SERVICIOS DE CONSUMO	39,617.29	39,616.00
73-1	BIENES Y SERVICIOS PARA INVERSION	600,000.00	4,211,837.72
73-3	BIENES Y SERVICIOS PARA INVERSION		1,500,000.00
	Total :	2,005,211.33	7,193,255.05
	GASTOS	190,316,353.98	215,918,059.50
522	DIRECCION GENERAL DE AVIACION CIVIL		



RESUMEN DEL PRESUPUESTO DEL GOBIERNO CENTRAL
AGREGADO POR SECTOR- INSTITUCION- UNIDAD EJECUTORA- GRUPO- FUENTE
EN DOLARES

	DESCRIPCION	INICIAL 2003	PRESUPUESTO 2004
522	DIRECCION GENERAL DE AVIACION CIVIL		
0000	DIRECCION GENERAL DE AVIACION CIVIL		
INGRESOS			
13-1	TASAS Y CONTRIBUCIONES	25,910,860.00	32,125,523.00
14-1	VENTA DE BIENES Y SERVICIOS	3,044,080.00	6,158,000.00
15-0	APORTE FISCAL CORRIENTE	1,627,489.00	1,627,489.00
17-1	RENTAS DE INVERSIONES Y MULTAS	405,630.00	968,100.00
19-1	OTROS INGRESOS	327,430.00	674,700.00
25-0	APORTE FISCAL DE CAPITAL	2,800,000.00	0.00
27-1	RECUPERACION DE INVERSIONES	4,850,000.00	3,529,010.00
28-2	TRANSFERENCIAS Y DONACIONES DE CAPITAL E INVERSION	432,100.00	0.00
37-1	SALDOS DISPONIBLES	3,700,000.00	3,165,100.00
	Total :	43,097,589.00	48,245,922.00
	INGRESOS	43,097,589.00	48,245,922.00
GASTOS			
A711	GASTOS DE LA DEUDA EXTERNA		
56-1	GASTOS FINANCIEROS	120,000.00	240,000.00
	Total :	120,000.00	240,000.00
D541	ADMINISTRACIÓN DEL TRANSPORTE AÉREO		
51-0	GASTOS EN PERSONAL	1,627,489.00	1,627,489.00
51-1	GASTOS EN PERSONAL	25,044,808.00	25,760,446.65
53-1	BIENES Y SERVICIOS DE CONSUMO	10,478,709.00	10,135,100.00
57-1	OTROS GASTOS CORRIENTES	1,417,783.00	1,289,500.00
58-1	TRANSFERENCIAS Y DONACIONES CORRIENTES	702,700.00	718,167.00
75-0	OBRAS PUBLICAS	2,800,000.00	0.00
84-1	BIENES DE LARGA DURACION	4,000.00	3,165,100.00
	Total :	42,075,489.00	42,695,802.65
0542	SUPERVISIÓN Y REGULACIÓN DEL TRANSPORTE AÉREO		
53-1	BIENES Y SERVICIOS DE CONSUMO		579,898.00



RESUMEN DEL PRESUPUESTO DEL GOBIERNO CENTRAL
AGREGADO POR SECTOR- INSTITUCION- UNIDAD EJECUTORA- GRUPO- FUENTE
EN DOLARES

	DESCRIPCION	INICIAL 2003	PRESUPUESTO 2004
522	DIRECCION GENERAL DE AVIACION CIVIL		
0000	DIRECCION GENERAL DE AVIACION CIVIL		
57-1	OTROS GASTOS CORRIENTES	0.00	66,000.00
58-1	TRANSFERENCIAS Y DONACIONES CORRIENTES	0.00	50,000.00
84-1	BIENES DE LARGA DURACION		122,000.00
	Total :	0.00	817,896.00
D543	CONSTRUCCIONES DE SISTEMAS Y FACILIDADES PARA EL TRANSPORTE AÉREO		
73-1	BIENES Y SERVICIOS PARA INVERSION	0.00	1,475,000.00
73-2	BIENES Y SERVICIOS PARA INVERSION	203,300.00	0.00
75-1	OBRAS PUBLICAS	470,000.00	3,017,223.35
75-2	OBRAS PUBLICAS	228,800.00	0.00
	Total :	902,100.00	4,492,223.35
	GASTOS	43,097,589.00	48,245,922.00

PRESUPUESTO DEL GOBIERNO CENTRAL 2004

CUADRO 2.3.19
AGREGADO POR:


- SECTOR/GRUPO
- UNIDAD EJECUTORA/GRUPO/FUENTE

SECTOR 18 DESARROLLO URBANO Y VIVIENDA

550 MINISTERIO DE DESARROLLO URBANO Y VIVIENDA

ANALISIS LEGAL

MINISTERIO DE ECONOMIA Y FINANZAS
SUBSECRETARIA DE PRESUPUESTOS



POLÍTICAS DEL SECTOR:

1. Descentralizar las obras y proyectos con base a las políticas de modernización del Estado y de desarrollo urbano, que serán responsabilidad de los gobiernos seccionales para satisfacer las necesidades de la comunidad con la acción conjunta de los Municipios y la participación del sector privado y las organizaciones ciudadanas.
2. Como organismo rector y promotor del Desarrollo Urbano y Vivienda en el país, formulará normas y regulaciones habitacionales a nivel nacional en coordinación con los Organismos Seccionales.
3. Impulsar las reformas necesarias para lograr la sostenibilidad de los programas propuestos, inversiones, proyectos de agua potable y saneamiento, a través del fomento de participación privada en la gestión y administración de los servicios.
4. Actualizar el ordenamiento catastral a nivel nacional.
5. Desarrollar y aplicar nuevos esquemas de financiamiento y vivienda de interés social.
6. Promover una agresiva política de vivienda social.
7. Desarrollar proyectos de agua potable y saneamiento, dirigidos a las comunidades más pobres del país.

OBJETIVOS DEL SECTOR:

1. Impulsar el desarrollo territorial sobre la base de un ordenamiento equilibrado de los asentamientos humanos que articule lo urbano y lo rural, que proteja el ambiente y asegure el desarrollo sustentable del país.
2. Coadyuvar a la aplicación de políticas de Estado dirigidas a facilitar el acceso a la vivienda, digna para todos con servicios básicos y equipamiento social y urbano orientados especialmente a los sectores poblacionales menos favorecidos;
3. Promover el aumento sostenible de la cobertura de servicios básicos de: agua potable, recolección, tratamiento y disposición final de desechos líquidos y sólidos; fomentar el interés y la participación de la sociedad para prevenir el deterioro del ambiente;
4. Proponer políticas de subsidio en vivienda de interés social y obras de saneamiento las cuales a su vez promuevan la economía local y el empleo.
5. Desconcentrar y descentralizar las funciones y actividades hacia los gobiernos seccionales.
6. Aumentar la cobertura de los servicios básicos.

BASE LEGAL:

MINISTERIO DE DESARROLLO URBANO Y VIVIENDA

- DE, 3. 92-08-11, SE CREA EL MINISTERIO DE DESARROLLO URBANO Y VIVIENDA.
 DE, 1820, 94-06-14, R.D. 461, 14/06/1994, SE FUSIONAN AL MIDUVI LA JUNTA NACIONAL DE LA VIVIENDA Y EL INSTITUTO ECUATORIANO DE OBRAS SANITARIAS..
 DE, 005, 95-05-22, SE EXPIDE EL REGLAMENTO ORGANICO FUNCIONAL.
 DE, 833, 99-05-07, SE TRANSFIERE AL MINISTERIO DE DESARROLLO URBANO Y VIVIENDA LA DIRECCION NACIONAL DE AVALUOS Y CATASTROS.
 DE, 035, 99-10-29, SE EXPIDE EL REGLAMENTO ORGANICO FUNCIONAL.
 DE, 045, 01-11-22, SE SUSTITUYE EL REGLAMENTO ORGANICO FUNCIONAL.

RESUMEN DEL PRESUPUESTO DEL GOBIERNO CENTRAL
AGREGADO POR SECTOR - GRUPOS
EN US DOLARES

CODIGO	GRUPO	ANÁLISIS FINANCIERO		VARIACION	
		INICIAL 2003	PRESUPUESTO 2004	ABSOLUTA	RELATIVA
18	DESARROLLO URBANO Y VIVIENDA				
INGRESOS					
11	IMPUESTOS	4,006,343.74	6,000,000.00	1,993,656.26	49.76

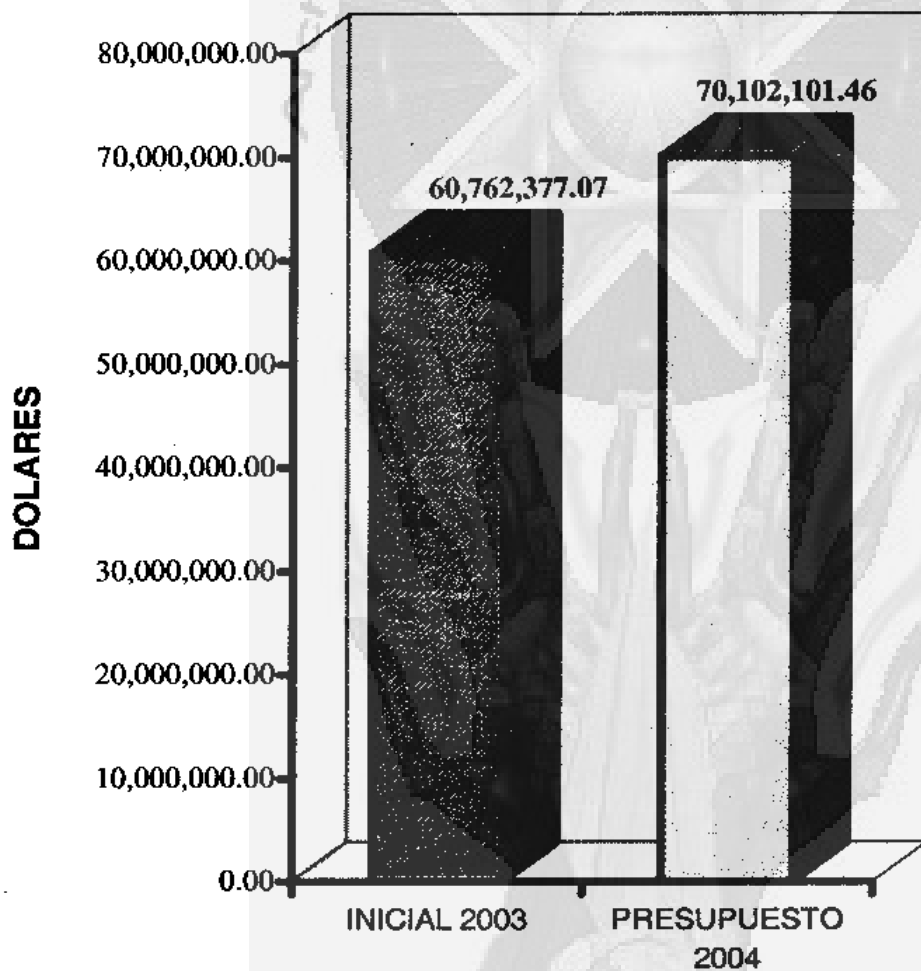


REPÚBLICA DEL ECUADOR
 MINISTERIO DE ECONOMÍA Y FINANZAS
 PRESUPUESTO GENERAL DEL ESTADO - 2004

RESUMEN DEL PRESUPUESTO DEL GOBIERNO CENTRAL
 AGREGADO POR SECTOR - GRUPOS
 EN US DOLARES

CODIGO	GRUPO	INICIAL 2003	PRESUPUESTO 2004	VARIACION	
				ABSOLUTA	RELATIVA
18	DESARROLLO URBANO Y VIVIENDA				
INGRESOS					
13	TASAS Y CONTRIBUCIONES	1,032,000.00	1,140,000.00	108,000.00	10.47
14	VENTA DE BIENES Y SERVICIOS	26,345.50	44,558.59	18,213.09	69.13
15	APORTE FISCAL CORRIENTE	8,562,687.83	8,574,270.39	11,582.56	0.14
19	OTROS INGRESOS	60,000.00	227,316.48	167,316.48	278.66
24	VENTA DE ACTIVOS DE LARGA DURACION	350,000.00	350,000.00	0.00	0.00
25	APORTE FISCAL DE CAPITAL	25,150,000.00	6,844,091.16	-18,305,908.84	-72.79
28	TRANSFERENCIAS Y DONACIONES DE CAPITAL E INVERSION	21,575,000.00	46,921,864.84	25,346,864.84	117.48
Total:		60,762,377.07	70,102,101.46	9,339,724.39	15.37
GASTOS					
51	GASTOS EN PERSONAL	7,314,609.15	7,326,199.16	11,590.01	0.16
53	BIENES Y SERVICIOS DE CONSUMO	2,042,336.45	2,360,329.00	317,992.55	15.57
57	OTROS GASTOS CORRIENTES	237,742.23	237,742.23	0.00	0.00
58	TRANSFERENCIAS Y DONACIONES CORRIENTES	0.00	107,487.87	107,487.87	
73	BIENES Y SERVICIOS PARA INVERSION	1,836,345.50	6,722,414.28	4,786,068.78	247.17
75	OBRA PUBLICAS	23,031,343.74	44,547,928.92	21,516,585.18	93.42
78	TRANSFERENCIAS Y DONACIONES PARA INVERSION	26,000,000.00	8,050,000.00	-17,950,000.00	-69.04
84	BIENES DE LARGA DURACION	200,000.00	750,000.00	550,000.00	275.00
Total:		60,762,377.07	70,102,101.46	9,339,724.39	15.37

COMPARATIVO SECTOR DESARROLLO URBANO Y VIVIENDA




ANALISIS LEGAL



REPÚBLICA DEL ECUADOR
MINISTERIO DE ECONOMÍA Y FINANZAS
PRESUPUESTO GENERAL DEL ESTADO - 2004

RESUMEN DEL PRESUPUESTO DEL GOBIERNO CENTRAL
AGREGADO POR SECTOR- INSTITUCION- UNIDAD EJECUTORA- GRUPO- FUENTE
EN DÓLARES

	DESCRIPCION	INICIAL 2003	PRESUPUESTO 2004
18 DESARROLLO URBANO Y VIVIENDA			
550	MINISTERIO DE DESARROLLO URBANO Y VIVIENDA		
0000	MINISTERIO DE DESARROLLO URBANO Y VIVIENDA		
INGRESOS			
11-5	IMPUESTOS	4,086,343.74	6,000,000.00
13-1	TASAS Y CONTRIBUCIONES	1,032,000.00	1,140,000.00
14-5	VENTA DE BIENES Y SERVICIOS	26,345.50	44,558.59
15-0	APORTE FISCAL CORRIENTE	8,562,887.83	8,574,270.38
19-1	OTROS INGRESOS	60,000.00	227,316.48
24-1	VENTA DE ACTIVOS DE LARGA DURACION	350,000.00	350,000.00
25-0	APORTE FISCAL DE CAPITAL	21,950,000.00	3,244,091.16
25-4	APORTE FISCAL DE CAPITAL	3,200,000.00	3,600,000.00
28-1	TRANSFERENCIAS Y DONACIONES DE CAPITAL E INVERSION	0.00	1,450,000.00
28-2	TRANSFERENCIAS Y DONACIONES DE CAPITAL E INVERSION	10,525,000.00	21,000,000.00
28-3	TRANSFERENCIAS Y DONACIONES DE CAPITAL E INVERSION	10,700,000.00	23,381,864.84
28-7	TRANSFERENCIAS Y DONACIONES DE CAPITAL E INVERSION	350,000.00	1,118,000.00
	Total:	60,762,377.07	70,102,101.46
	INGRESOS	60,762,377.07	70,102,101.46
GASTOS			
0217	LEGALIZACIÓN Y CATASTROS DE LA TIERRA		
84-3	BIENES DE LARGA DURACION		460,000.00
	Total:		460,000.00
F111	ADMINISTRACIÓN DE ASUNTOS DE LA VIVIENDA		
51-0	GASTOS EN PERSONAL	3,211,266.20	3,170,661.54
53-0	BIENES Y SERVICIOS DE CONSUMO	346,595.65	346,593.00
57-0	OTROS GASTOS CORRIENTES	237,742.23	237,742.23
58-1	TRANSFERENCIAS Y DONACIONES CORRIENTES	0.00	77,316.48
84-1	BIENES DE LARGA DURACION	200,000.00	290,000.00
	Total:	3,995,604.08	4,122,313.25
F112	FOMENTO Y DESARROLLO DE LA VIVIENDA		



RESUMEN DEL PRESUPUESTO DEL GOBIERNO CENTRAL
AGREGADO POR SECTOR- INSTITUCION- UNIDAD EJECUTORA- GRUPO- FUENTE
EN DOLARES

	DESCRIPCION	INICIAL 2003	PRESUPUESTO 2004
550	MINISTERIO DE DESARROLLO URBANO Y VIVIENDA		
0000	MINISTERIO DE DESARROLLO URBANO Y VIVIENDA		
51-0	GASTOS EN PERSONAL	1,571,146.03	1,634,655.12
53-0	BIENES Y SERVICIOS DE CONSUMO	333,543.06	333,544.00
53-1	BIENES Y SERVICIOS DE CONSUMO	32,000.00	250,000.00
73-0	BIENES Y SERVICIOS PARA INVERSION	500,000.00	
73-1	BIENES Y SERVICIOS PARA INVERSION	210,000.00	0.00
73-3	BIENES Y SERVICIOS PARA INVERSION		1,535,956.00
75-0	OBRAS PUBLICAS	3,200,800.00	50,000.00
75-2	OBRAS PUBLICAS		9,000,000.00
75-3	OBRAS PUBLICAS	3,000,000.00	6,200,000.00
75-4	OBRAS PUBLICAS		3,000,000.00
75-5	OBRAS PUBLICAS	4,006,343.74	5,977,928.92
75-7	OBRAS PUBLICAS	0.00	610,000.00
78-0	TRANSFERENCIAS Y DONACIONES PARA INVERSION	900,000.00	50,000.00
78-2	TRANSFERENCIAS Y DONACIONES PARA INVERSION	6,000,000.00	0.00
78-3	TRANSFERENCIAS Y DONACIONES PARA INVERSION		3,200,000.00
78-4	TRANSFERENCIAS Y DONACIONES PARA INVERSION	3,000,000.00	0.00
	Total:	22,753,032.83	31,842,084.04
F311	ADMINISTRACIÓN DE SERVICIOS DE ABASTECIMIENTO DE AGUA POTABLE		
51-0	GASTOS EN PERSONAL	1,658,192.85	1,659,200.23
53-0	BIENES Y SERVICIOS DE CONSUMO	199,471.36	199,469.00
58-5	TRANSFERENCIAS Y DONACIONES CORRIENTES		30,171.39
73-2	BIENES Y SERVICIOS PARA INVERSION	1,000,000.00	4,000,000.00
73-5	BIENES Y SERVICIOS PARA INVERSION	26,345.50	36,458.28
75-0	OBRAS PUBLICAS	600,000.00	690,000.00
75-1	OBRAS PUBLICAS	0.00	1,450,000.00
75-2	OBRAS PUBLICAS	3,525,000.00	8,000,000.00
75-3	OBRAS PUBLICAS	7,700,000.00	7,720,000.00
75-4	OBRAS PUBLICAS	200,000.00	600,000.00
75-7	OBRAS PUBLICAS	300,000.00	0.00
78-0	TRANSFERENCIAS Y DONACIONES PARA INVERSION	11,100,000.00	2,304,091.16
78-3	TRANSFERENCIAS Y DONACIONES PARA INVERSION		1,995,908.84
	Total:	26,309,009.71	28,685,298.90



REPÚBLICA DEL ECUADOR
 MINISTERIO DE ECONOMÍA Y FINANZAS
 PRESUPUESTO GENERAL DEL ESTADO - 2004

RESUMEN DEL PRESUPUESTO DEL GOBIERNO CENTRAL
 AGREGADO POR SECTOR- INSTITUCION- UNIDAD EJECUTORA- GRUPO- FUENTE
 EN DOLARES

	DESCRIPCION	INICIAL 2003	PRESUPUESTO 2004
550	MINISTERIO DE DESARROLLO URBANO Y VIVIENDA		
0000	MINISTERIO DE DESARROLLO URBANO Y VIVIENDA		
F611	ADMINISTRACIÓN, OPERACIÓN Y APOYO DE OTROS SERVICIOS DE LA VIVIENDA Y ASUNTOS DE LA COMUNIDAD		
51-0	GASTOS EN PERSONAL	874,004.07	861,682.27
53-0	BIENES Y SERVICIOS DE CONSUMO	130,726.38	130,723.00
53-1	BIENES Y SERVICIOS DE CONSUMO	1,000,000.00	1,100,000.00
73-0	BIENES Y SERVICIOS PARA INVERSION	150,000.00	150,000.00
73-3	BIENES Y SERVICIOS PARA INVERSION	0.00	500,000.00
73-7	BIENES Y SERVICIOS PARA INVERSION	50,000.00	500,000.00
75-0	OBRAS PUBLICAS	500,000.00	0.00
75-3	OBRAS PUBLICAS		1,250,000.00
78-0	TRANSFERENCIAS Y DONACIONES PARA INVERSION	5,000,000.00	0.00
78-3	TRANSFERENCIAS Y DONACIONES PARA INVERSION		500,000.00
	Total:	7,704,730.45	4,992,405.27
	GASTOS	60,762,377.07	70,102,101.46

ANALISIS LEGAL

PRESUPUESTO DEL GOBIERNO CENTRAL 2004

CUADRO 2.3.20
AGREGADO POR:

- SECTOR/GRUPO
- UNIDAD EJECUTORA/GRUPO/FUENTE

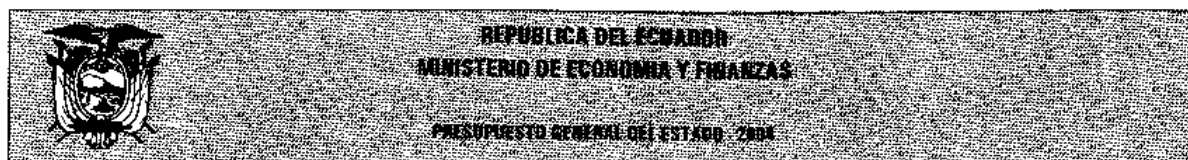
SECTOR 19 OTROS ORGANISMOS DEL ESTADO

580 TRIBUNAL SUPREMO ELECTORAL

581 TRIBUNAL CONSTITUCIONAL

ANALISIS LEGAL

MINISTERIO DE ECONOMIA Y FINANZAS
SUBSECRETARIA DE PRESUPUESTOS



POLÍTICAS DEL SECTOR:

1. Fomentar el espíritu democrático y participativo en los ciudadanos.
2. Vigilar que los procesos electorales sean imparciales y transparentes.
3. Garantizar la libertad y pureza del sufragio.
4. Vigilar los gastos de los partidos políticos, organizaciones y candidatos.
5. Defender la supremacía de la Constitución, y su ordenamiento jurídico.

OBJETIVOS DEL SECTOR:

1. Organizar, dirigir, vigilar y garantizar los procesos electorales en el país.
2. Garantizar la plena vigencia de la Constitución Política de la República del Ecuador.

BASE LEGAL:

TRIBUNAL SUPREMO ELECTORAL


- CONSTITUCION POLITICA 47, CREACION TRIBUNAL SUPERIOR ELECTORAL COMO CUARTO PODER DEL ESTADO.
 CONSTITUCION POLITICA, 31/07/1997, OTORGA PERSONERIA JURIDICA PROPIA PARA GOZAR DE AUTONOMIA E INDEPENDENCIA ADMINISTRATIVA, ECONOMICA Y FINANCIERA PARA ORGANIZAR, DIRIGIR, VIGILAR Y GARANTIZAR ELECCIONES Y JUZGAR CUENTAS DE LOS PARTIDOS POLITICOS Y MOVIMIENTOS.
 CONSTITUCION POLITICA, 11/08/1998, OTORGA PERSONERIA JURIDICA PROPIA PARA GOZAR DE AUTONOMIA E INDEPENDENCIA ADMINISTRATIVA, ECONOMICA Y FINANCIERA PARA ORGANIZAR, DIRIGIR, VIGILAR Y GARANTIZAR ELECCIONES Y JUZGAR CUENTAS DE LOS PARTIDOS POLITICOS Y MOVIMIENTOS.
 59, 15/01/1987, CODIFICACION LEY DE ELECCIONES PARA GARANTIZAR EL NORMAL DESARROLLO DEL PROCESO ELECTORAL ASI COMO EL ADECUADO MANEJO DE LAS CUENTAS ENTREGADAS A LOS PARTIDOS.
 58, 05/01/1990, CODIFICACION LEY DE ELECCIONES PARA GARANTIZAR EL NORMAL DESARROLLO DEL PROCESO ELECTORAL ASI COMO EL ADECUADO MANEJO DE LAS CUENTAS ENTREGADAS A LOS PARTIDOS.
 30/10/1995, CODIFICACION LEY DE ELECCIONES PARA GARANTIZAR EL NORMAL DESARROLLO DEL PROCESO ELECTORAL ASI COMO EL ADECUADO MANEJO DE LAS CUENTAS ENTREGADAS A LOS PARTIDOS.
 120, 10/06/1991, CODIFICACION LEY DE ELECCIONES PARA GARANTIZAR EL NORMAL DESARROLLO DEL PROCESO ELECTORAL ASI COMO EL ADECUADO MANEJO DE LAS CUENTAS ENTREGADAS A LOS PARTIDOS.
 2262, 28/02/1978, LEY DE PARTIDOS POLITICOS PARA ESTABLECER LOS CONDICIONANTES EN LA CONFORMACION DE LOS PARTIDOS O MOVIMIENTOS
 109, 29/12/1995, LEY DE PARTIDOS POLITICOS PARA ESTABLECER LOS CONDICIONANTES EN LA CONFORMACION DE LOS PARTIDOS O MOVIMIENTOS
 1, 16/08/1996, LEY DE PARTIDOS POLITICOS PARA ESTABLECER LOS CONDICIONANTES EN LA CONFORMACION DE LOS PARTIDOS O MOVIMIENTOS

TRIBUNAL CONSTITUCIONAL

- D.L. S/N, 11/10/88, CONSTITUCION POLITICA DE LA REPUBLICA DEL ECUADOR.
 LEY S/N, 02/07/97, LEY DE CONTROL CONSTITUCIONAL.
 RES. 189, 07/11/97, REGLAMENTO ORGANICO FUNCIONAL DEL TRIBUNAL CONSTITUCIONAL.

RESUMEN DEL PRESUPUESTO DEL GOBIERNO CENTRAL
AGREGADO POR SECTOR - GRUPOS
EN US DOLARES

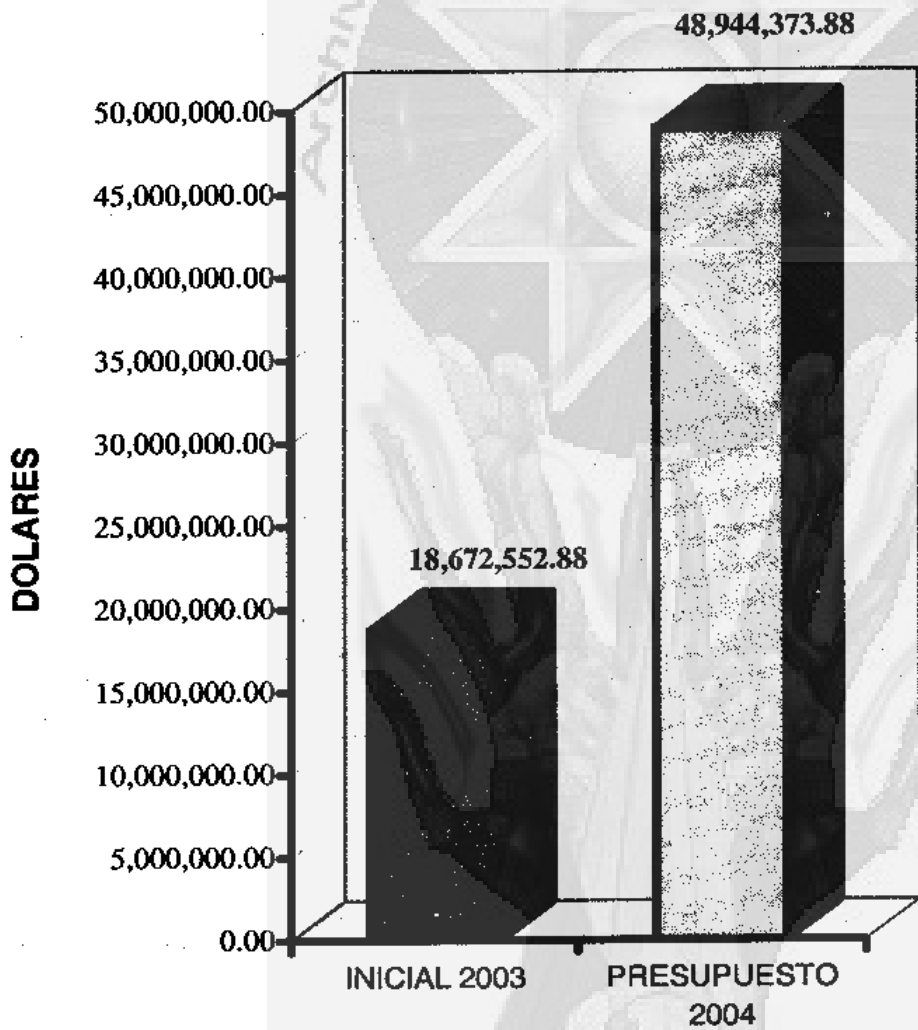
CODIGO	GRUPO	INICIAL 2003	PRESUPUESTO 2004	VARIACION	
				ABSOLUTA	RELATIVA
19	OTROS ORGANISMOS DEL ESTADO				
INGRESOS					
13	TASAS Y CONTRIBUCIONES	2,895,598.40	4,813,723.98	2,118,125.58	78.58
14	VENTA DE BIENES Y SERVICIOS	643,250.00	659,021.04	15,771.04	2.45
15	APORTE FISCAL CORRIENTE	14,071,475.41	38,301,252.25	24,229,776.84	172.19

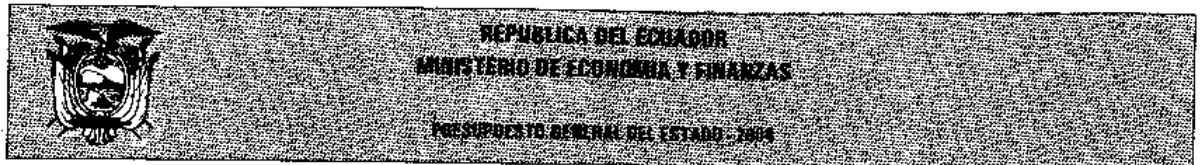


RESUMEN DEL PRESUPUESTO DEL GOBIERNO CENTRAL
AGREGADO POR SECTOR - GRUPOS
EN US DOLARES

CODIGO	GRUPO	INICIAL 2003	PRESUPUESTO 2004	VARIACION	
				ABSOLUTA	RELATIVA
19	OTROS ORGANISMOS DEL ESTADO				
INGRESOS					
17	RENTAS DE INVERSIONES Y MULTAS	1,000.00	2,070.00	1,070.00	107.00
18	TRANSFERENCIAS Y DONACIONES CORRIENTES	1,241,229.07	2,772,650.81	1,531,421.74	123.38
25	APORTE FISCAL DE CAPITAL	20,000.00	2,395,655.80	2,375,655.80	11,878.28
Total:		18,672,552.88	48,944,373.88	30,271,821.00	162.12
GASTOS					
51	GASTOS EN PERSONAL	11,723,349.84	21,963,191.20	10,239,841.36	87.35
53	BIENES Y SERVICIOS DE CONSUMO	2,929,548.09	14,393,060.45	11,463,512.36	391.31
57	OTROS GASTOS CORRIENTES	211,886.33	369,973.90	158,087.57	74.61
58	TRANSFERENCIAS Y DONACIONES CORRIENTES	3,776,865.95	9,822,492.53	6,045,626.58	160.07
84	BIENES DE LARGA DURACION	30,902.67	2,395,655.80	2,364,753.13	7,652.26
Total:		18,672,552.88	48,944,373.88	30,271,821.00	162.12

COMPARATIVO SECTOR
OTROS ORGANISMOS DEL ESTADO





RESUMEN DEL PRESUPUESTO DEL GOBIERNO CENTRAL
AGREGADO POR SECTOR- INSTITUCION- UNIDAD EJECUTORA- GRUPO- FUENTE
EN DOLARES

	DESCRIPCION	INICIAL 2003	PRESUPUESTO 2004
19 OTROS ORGANISMOS DEL ESTADO			
580	TRIBUNAL SUPREMO ELECTORAL		
0000	TRIBUNAL SUPREMO ELECTORAL		
INGRESOS			
1			
13-1	TASAS Y CONTRIBUCIONES	2,895,598.40	4,813,723.98
15-0	APORTE FISCAL CORRIENTE	5,765,037.14	29,403,091.28
25-0	APORTE FISCAL DE CAPITAL	0.00	2,375,655.80
	Total :	8,460,635.54	36,592,471.06
	INGRESOS	8,460,635.54	36,592,471.06
GASTOS			
0631	ADMINISTRACIÓN GENERAL DE LOS SERVICIOS DE GARANTÍAS Y DERECHOS CIUDADANOS		
51-0	GASTOS EN PERSONAL	1,901,000.01	1,954,273.90
51-1	GASTOS EN PERSONAL	461,271.93	556,506.75
53-0	BIENES Y SERVICIOS DE CONSUMO	1,032,007.87	28,805.91
53-1	BIENES Y SERVICIOS DE CONSUMO	676,021.53	1,083,800.40
57-0	OTROS GASTOS CORRIENTES	0.00	100,000.00
57-1	OTROS GASTOS CORRIENTES	185,166.33	242,318.70
58-0	TRANSFERENCIAS Y DONACIONES CORRIENTES	2,508,000.00	4,515,262.00
58-1	TRANSFERENCIAS Y DONACIONES CORRIENTES	1,248,499.07	2,786,150.81
84-0	BIENES DE LARGA DURACION	0.00	75,000.00
	Total :	8,011,966.54	17,342,119.47
0634	CELEBRACIÓN DE ELECCIONES Y REFERENDOS		
51-0	GASTOS EN PERSONAL	0.00	9,000,000.00
53-0	BIENES Y SERVICIOS DE CONSUMO	0.00	10,959,000.00
58-0	TRANSFERENCIAS Y DONACIONES CORRIENTES		2,500,000.00
84-0	BIENES DE LARGA DURACION	0.00	2,300,655.80
	Total :	0.00	24,759,655.80
0871	ADMINISTRACIÓN DE LA INVESTIGACIÓN Y DESARROLLO DE OTRAS INDUSTRIAS		



REPÚBLICA DEL ECUADOR
MINISTERIO DE ECONOMÍA Y FINANZAS

PRESUUESTO GENERAL DEL ESTADO - 2004

RESUMEN DEL PRESUPUESTO DEL GOBIERNO CENTRAL
AGREGADO POR SECTOR- INSTITUCION- UNIDAD EJECUTORA- GRUPO- FUENTE
EN DOLARES

	DESCRIPCION	INICIAL 2003	PRESUPUESTO 2004
580	TRIBUNAL SUPREMO ELECTORAL		
0000	TRIBUNAL SUPREMO ELECTORAL		
51-0	GASTOS EN PERSONAL	315,309.46	337,980.47
51-1	GASTOS EN PERSONAL	44,691.80	49,746.19
53-0	BIENES Y SERVICIOS DE CONSUMO	8,720.00	7,848.00
53-1	BIENES Y SERVICIOS DE CONSUMO	79,947.74	95,201.13
	Total :	448,669.00	490,695.79
	GASTOS	8,460,635.54	36,592,471.06
0001	TRIBUNAL PROVINCIAL ELECTORAL DE AZUAY		
	INGRESOS		
15-0	APORTE FISCAL CORRIENTE	217,317.82	243,693.56
18-1	TRANSFERENCIAS Y DONACIONES CORRIENTES	76,820.31	131,824.49
	Total :	294,138.13	375,518.05
	INGRESOS	294,138.13	375,518.05
	GASTOS		
A634	CELEBRACIÓN DE ELECCIONES Y REFERENDOS		
51-0	GASTOS EN PERSONAL	210,245.87	236,488.80
51-1	GASTOS EN PERSONAL	38,252.31	57,498.19
53-0	BIENES Y SERVICIOS DE CONSUMO	7,071.95	7,204.76
53-1	BIENES Y SERVICIOS DE CONSUMO	38,568.00	74,334.30
	Total :	294,138.13	375,518.05
	GASTOS	294,138.13	375,518.05
0002	TRIBUNAL PROVINCIAL ELECTORAL DE BOLIVAR		



REPÚBLICA DEL ECUADOR
 MINISTERIO DE ECONOMÍA Y FINANZAS
 PRESUPUESTO GENERAL DEL ESTADO - 2004

RESUMEN DEL PRESUPUESTO DEL GOBIERNO CENTRAL
 AGREGADO POR SECTOR- INSTITUCIÓN- UNIDAD EJECUTORA- GRUPO- FUENTE
 EN DOLARES

	DESCRIPCIÓN	INICIAL 2003	PRESUPUESTO 2004
580	TRIBUNAL SUPREMO ELECTORAL		
0002	TRIBUNAL PROVINCIAL ELECTORAL DE BOLIVAR		
INGRESOS			
15-0	APORTE FISCAL CORRIENTE	201,059.82	217,309.44
18-1	TRANSFERENCIAS Y DONACIONES CORRIENTES	49,199.59	104,867.39
	Total :	250,259.41	322,176.83
	INGRESOS	250,259.41	322,176.83
GASTOS			
A634	CELEBRACIÓN DE ELECCIONES Y REFERENDOS		
51-0	GASTOS EN PERSONAL	190,995.42	208,251.48
51-1	GASTOS EN PERSONAL	31,151.59	47,885.05
53-0	BIENES Y SERVICIOS DE CONSUMO	10,064.40	9,057.96
53-1	BIENES Y SERVICIOS DE CONSUMO	18,048.00	56,982.34
	Total :	250,259.41	322,176.83
	GASTOS	250,259.41	322,176.83
0003	TRIBUNAL PROVINCIAL ELECTORAL DE CANAR		
INGRESOS			
15-0	APORTE FISCAL CORRIENTE	192,815.13	207,106.23
18-1	TRANSFERENCIAS Y DONACIONES CORRIENTES	50,622.39	97,608.04
	Total :	243,437.52	304,714.27
	INGRESOS	243,437.52	304,714.27
GASTOS			
A634	CELEBRACIÓN DE ELECCIONES Y REFERENDOS		
51-0	GASTOS EN PERSONAL	185,156.36	200,213.33
51-1	GASTOS EN PERSONAL	32,574.39	47,393.30
53-0	BIENES Y SERVICIOS DE CONSUMO	7,658.77	6,892.90
53-1	BIENES Y SERVICIOS DE CONSUMO	18,048.00	50,214.74



REPÚBLICA DEL ECUADOR
 MINISTERIO DE ECONOMÍA Y FINANZAS
 PRESUPUESTO GENERAL DEL ESTADO 2004

RESUMEN DEL PRESUPUESTO DEL GOBIERNO CENTRAL
 AGREGADO POR SECTOR- INSTITUCION- UNIDAD EJECUTORA- GRUPO- FUENTE
 EN DOLARES

	DESCRIPCION	INICIAL 2003	PRESUPUESTO 2004
500	TRIBUNAL SUPREMO ELECTORAL		
0003	TRIBUNAL PROVINCIAL ELECTORAL DE CANAR		
	Total :	243,437.52	304,714.27
	GASTOS	243,437.52	304,714.27
0004	TRIBUNAL PROVINCIAL ELECTORAL DE CARCHI		
	INGRESOS		
15-0	APORTE FISCAL CORRIENTE	192,864.93	190,075.66
18-1	TRANSFERENCIAS Y DONACIONES CORRIENTES	48,245.42	92,369.17
	Total :	241,110.35	282,444.83
	INGRESOS	241,110.35	282,444.83
	GASTOS		
A634	CELEBRACIÓN DE ELECCIONES Y REFERENDOS		
51-0	GASTOS EN PERSONAL	182,635.91	180,869.54
51-1	GASTOS EN PERSONAL	30,197.42	39,858.54
53-0	BIENES Y SERVICIOS DE CONSUMO	10,229.02	9,206.12
53-1	BIENES Y SERVICIOS DE CONSUMO	18,048.00	52,510.63
	Total :	241,110.35	282,444.83
	GASTOS	241,110.35	282,444.83
0005	TRIBUNAL PROVINCIAL ELECTORAL DE COTOPAXI		

ANÁLISIS LEGAL



REPÚBLICA DEL ECUADOR
 MINISTERIO DE ECONOMÍA Y FINANZAS
 PRESUPUESTO GENERAL DEL ESTADO / 2004

RESUMEN DEL PRESUPUESTO DEL GOBIERNO CENTRAL
 AGREGADO POR SECTOR- INSTITUCION- UNIDAD EJECUTORA- GRUPO- FUENTE
 EN DOLARES

	DESCRIPCION	INICIAL 2003	PRESUPUESTO 2004
580	TRIBUNAL SUPREMO ELECTORAL		
0005	TRIBUNAL PROVINCIAL ELECTORAL DE COTOPAXI		
INGRESOS			
15-0	APORTE FISCAL CORRIENTE	190,052.16	203,399.41
18-1	TRANSFERENCIAS Y DONACIONES CORRIENTES	50,760.71	104,498.03
	Total:	240,812.87	307,897.44
	INGRESOS	240,812.87	307,897.44
GASTOS			
A634	CELEBRACIÓN DE ELECCIONES Y REFERENDOS		
51-0	GASTOS EN PERSONAL	180,449.61	194,757.11
51-1	GASTOS EN PERSONAL	32,712.71	48,028.49
53-0	BIENES Y SERVICIOS DE CONSUMO	9,602.55	8,642.30
53-1	BIENES Y SERVICIOS DE CONSUMO	18,049.00	56,469.54
	Total:	240,812.87	307,897.44
	GASTOS	240,812.87	307,897.44
0006	TRIBUNAL PROVINCIAL ELECTORAL DE CHIMBORAZO		
INGRESOS			
15-0	APORTE FISCAL CORRIENTE	210,618.70	223,619.71
18-1	TRANSFERENCIAS Y DONACIONES CORRIENTES	57,182.53	117,252.56
	Total:	267,801.23	340,872.27
	INGRESOS	267,801.23	340,872.27
GASTOS			
A634	CELEBRACIÓN DE ELECCIONES Y REFERENDOS		
51-0	GASTOS EN PERSONAL	202,896.52	216,669.75
51-1	GASTOS EN PERSONAL	35,654.53	58,679.79
53-0	BIENES Y SERVICIOS DE CONSUMO	7,722.18	8,949.96
53-1	BIENES Y SERVICIOS DE CONSUMO	21,528.00	58,572.77



REPÚBLICA DEL ECUADOR
 MINISTERIO DE ECONOMÍA Y FINANZAS
 PRESUPUESTO GENERAL DEL ESTADO - 2004

RESUMEN DEL PRESUPUESTO DEL GOBIERNO CENTRAL
 AGREGADO POR SECTOR- INSTITUCIÓN- UNIDAD EJECUTORA- GRUPO- FUENTE
 EN DOLARES

	DESCRIPCION	INICIAL 2003	PRESUPUESTO 2004
580	TRIBUNAL SUPREMO ELECTORAL		
0006	TRIBUNAL PROVINCIAL ELECTORAL DE CHIMBRAZO		
	Total:	267,801.23	340,872.27
	GASTOS	267,801.23	340,872.27
0007	TRIBUNAL PROVINCIAL ELECTORAL DE EL ORO		
	INGRESOS		
	Total:		
15-0	APORTE FISCAL CORRIENTE	198,037.40	202,722.92
18-1	TRANSFERENCIAS Y DONACIONES CORRIENTES	50,164.40	95,267.34
	Total:	248,261.80	297,990.26
	INGRESOS	248,261.80	297,990.26
	GASTOS		
A634	CELEBRACIÓN DE ELECCIONES Y REFERENDOS		
51-0	GASTOS EN PERSONAL	190,975.38	196,313.10
51-1	GASTOS EN PERSONAL	28,636.40	42,152.51
53-0	BIENES Y SERVICIOS DE CONSUMO	7,122.02	6,409.82
53-1	BIENES Y SERVICIOS DE CONSUMO	21,528.00	53,114.83
	Total:	248,261.80	297,990.26
	GASTOS	248,261.80	297,990.26
0008	TRIBUNAL PROVINCIAL ELECTORAL DE ESMERALDAS		



REPÚBLICA DEL ECUADOR
 MINISTERIO DE ECONOMÍA Y FINANZAS
 PRESUPUESTO GENERAL DEL ESTADO - 2004

RESUMEN DEL PRESUPUESTO DEL GOBIERNO CENTRAL
 AGREGADO POR SECTOR- INSTITUCION- UNIDAD EJECUTORA- GRUPO- FUENTE
 EN DOLARES

	DESCRIPCION	INICIAL 2003	PRESUPUESTO 2004
580	TRIBUNAL SUPREMO ELECTORAL		
0008	TRIBUNAL PROVINCIAL ELECTORAL DE ESMERALDAS		
INGRESOS			
I			
15-0	APORTE FISCAL CORRIENTE	195,059.81	204,266.97
18-1	TRANSFERENCIAS Y DONACIONES CORRIENTES	50,543.92	90,260.56
	Total:	245,603.73	294,527.53
	INGRESOS	245,603.73	294,527.53
GASTOS			
A634	CELEBRACIÓN DE ELECCIONES Y REFERENDOS		
51-0	GASTOS EN PERSONAL	188,566.87	198,441.33
51-1	GASTOS EN PERSONAL	28,535.92	41,584.43
53-0	BIENES Y SERVICIOS DE CONSUMO	6,472.94	5,825.64
53-1	BIENES Y SERVICIOS DE CONSUMO	22,008.00	48,676.13
	Total:	245,603.73	294,527.53
	GASTOS	245,603.73	294,527.53
0009	TRIBUNAL ELECTORAL PROVINCIAL DEL GUAYAS		
INGRESOS			
I			
15-0	APORTE FISCAL CORRIENTE	367,136.97	404,979.48
18-1	TRANSFERENCIAS Y DONACIONES CORRIENTES	75,923.19	241,670.77
	Total:	443,120.16	646,650.25
	INGRESOS	443,120.16	646,650.25
GASTOS			
A634	CELEBRACIÓN DE ELECCIONES Y REFERENDOS		
51-0	GASTOS EN PERSONAL	345,458.36	385,414.73
51-1	GASTOS EN PERSONAL	37,355.19	93,807.90
53-0	BIENES Y SERVICIOS DE CONSUMO	21,738.61	19,564.75
53-1	BIENES Y SERVICIOS DE CONSUMO	38,568.00	147,862.87



REPÚBLICA DEL ECUADOR
 MINISTERIO DE ECONOMÍA Y FINANZAS
 PRESUPUESTO GENERAL DEL ESTADO - 2004

RESUMEN DEL PRESUPUESTO DEL GOBIERNO CENTRAL
 AGREGADO POR SECTOR- INSTITUCION- UNIDAD EJECUTORA- GRUPO- FUENTE
 EN DOLARES

	DESCRIPCION	INICIAL 2003	PRESUPUESTO 2004
580	TRIBUNAL SUPREMO ELECTORAL		
0009	TRIBUNAL ELECTORAL PROVINCIAL DEL GUAYAS		
	Total :	443,120.16	646,650.25
	GASTOS	443,120.16	646,650.25
0010	TRIBUNAL PROVINCIAL ELECTORAL DE IMBABURA		
	INGRESOS		
	I		
15-0	APORTE FISCAL CORRIENTE	196,575.90	216,037.79
18-1	TRANSFERENCIAS Y DONACIONES CORRIENTES	46,706.01	126,727.73
	Total :	243,281.91	342,765.52
	INGRESOS	243,281.91	342,765.52
	GASTOS		
A634	CELEBRACIÓN DE ELECCIONES Y REFERENDOS		
51-0	GASTOS EN PERSONAL	191,145.06	211,150.03
51-1	GASTOS EN PERSONAL	28,658.01	47,852.44
53-0	BIENES Y SERVICIOS DE CONSUMO	5,430.84	4,887.76
53-1	BIENES Y SERVICIOS DE CONSUMO	18,048.00	78,875.29
	Total :	243,281.91	342,765.52
	GASTOS	243,281.91	342,765.52
0011	TRIBUNAL PROVINCIAL ELECTORAL DE LOJA		

ANÁLISIS LEGAL



REPÚBLICA DEL ECUADOR
 MINISTERIO DE ECONOMÍA Y FINANZAS
 PRESUPUESTO GENERAL DEL ESTADO - 2004

RESUMEN DEL PRESUPUESTO DEL GOBIERNO CENTRAL
 AGREGADO POR SECTOR- INSTITUCION- UNIDAD EJECUTORA- GRUPO- FUENTE
 EN DOLARES

	DESCRIPCION	INICIAL 2003	PRESUPUESTO 2004
580	TRIBUNAL SUPREMO ELECTORAL		
0011	TRIBUNAL PROVINCIAL ELECTORAL DE LOJA		
INGRESOS			
I			
15-0	APORTE FISCAL CORRIENTE	199,118.59	223,422.59
18-1	TRANSFERENCIAS Y DONACIONES CORRIENTES	54,412.70	114,518.90
	Total :	253,531.29	337,941.49
	INGRESOS	253,531.29	337,941.49
GASTOS			
A634	CELEBRACIÓN DE ELECCIONES Y REFERENDOS		
51-0	GASTOS EN PERSONAL	196,195.92	219,532.19
51-1	GASTOS EN PERSONAL	31,884.70	51,139.32
53-0	BIENES Y SERVICIOS DE CONSUMO	2,922.67	3,890.40
53-1	BIENES Y SERVICIOS DE CONSUMO	22,728.00	63,379.58
	Total :	253,531.29	337,941.49
	GASTOS	253,531.29	337,941.49
0012	TRIBUNAL PROVINCIAL ELECTORAL DE LOS RIOS		
INGRESOS			
I			
15-0	APORTE FISCAL CORRIENTE	191,383.82	214,980.49
18-1	TRANSFERENCIAS Y DONACIONES CORRIENTES	50,600.95	100,783.79
	Total :	241,984.77	315,764.28
	INGRESOS	241,984.77	315,764.28
GASTOS			
A634	CELEBRACIÓN DE ELECCIONES Y REFERENDOS		
51-0	GASTOS EN PERSONAL	183,141.58	207,562.47
51-1	GASTOS EN PERSONAL	29,072.95	48,272.27
53-0	BIENES Y SERVICIOS DE CONSUMO	8,242.24	7,418.02
53-1	BIENES Y SERVICIOS DE CONSUMO	21,528.00	52,511.52



REPÚBLICA DEL ECUADOR
 MINISTERIO DE ECONOMÍA Y FINANZAS
 PRESUPUESTO GENERAL DEL ESTADO - 2004

RESUMEN DEL PRESUPUESTO DEL GOBIERNO CENTRAL
 AGREGADO POR SECTOR- INSTITUCIÓN- UNIDAD EJECUTORA- GRUPO- FUENTE
 EN DOLARES


	DESCRIPCION	INICIAL 2003	PRESUPUESTO 2004
580	TRIBUNAL SUPREMO ELECTORAL		
0012	TRIBUNAL PROVINCIAL ELECTORAL DE LOS RIOS		
	Total :	241,984.77	315,764.28
	GASTOS	241,984.77	315,764.28
0013	TRIBUNAL PROVINCIAL ELECTORAL DE MANABI		
	INGRESOS		
	15-0 APORTE FISCAL CORRIENTE	204,149.04	232,245.30
	18-1 TRANSFERENCIAS Y DONACIONES CORRIENTES	76,889.95	133,766.33
	Total :	281,038.99	366,011.63
	INGRESOS	281,038.99	366,011.63
	GASTOS		
A634	CELEBRACIÓN DE ELECCIONES Y REFERENDOS		
	51-0 GASTOS EN PERSONAL	202,687.45	230,929.87
	51-1 GASTOS EN PERSONAL	38,321.95	62,120.48
	53-0 BIENES Y SERVICIOS DE CONSUMO	1,461.59	1,315.43
	53-1 BIENES Y SERVICIOS DE CONSUMO	38,568.00	71,645.85
	Total :	281,038.99	366,011.63
	GASTOS	281,038.99	366,011.63
0014	TRIBUNAL PROVINCIAL ELECTORAL DE MORONA SANTIAGO		



REPÚBLICA DEL ECUADOR
 MINISTERIO DE ECONOMÍA Y FINANZAS
 PRESUPUESTO GENERAL DEL ESTADO - 2004

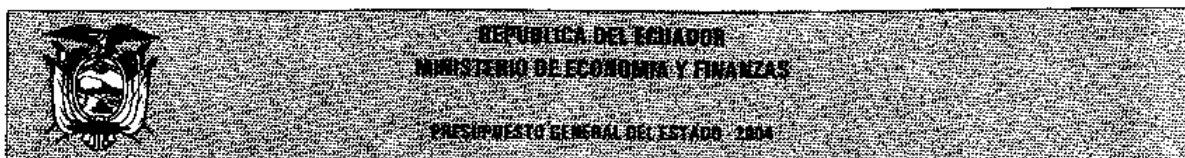
RESUMEN DEL PRESUPUESTO DEL GOBIERNO CENTRAL
 AGREGADO POR SECTOR- INSTITUCION- UNIDAD EJECUTORA- GRUPO- FUENTE
 EN DOLARES

	DESCRIPCION	INICIAL 2003	PRESUPUESTO 2004
580	TRIBUNAL SUPREMO ELECTORAL		
0014	TRIBUNAL PROVINCIAL ELECTORAL DE MORONA SANTIAGO		
INGRESOS			
15-0	APORTE FISCAL CORRIENTE	220,261.83	232,174.91
18-1	TRANSFERENCIAS Y DONACIONES CORRIENTES	47,985.79	113,879.19
	Total:	268,247.62	346,054.10
	INGRESOS	268,247.62	346,054.10
GASTOS			
A634	CELEBRACIÓN DE ELECCIONES Y REFERENDOS		
51-0	GASTOS EN PERSONAL	209,541.95	222,527.02
51-1	GASTOS EN PERSONAL	29,937.79	47,171.61
53-0	BIENES Y SERVICIOS DE CONSUMO	10,719.88	9,647.89
53-1	BIENES Y SERVICIOS DE CONSUMO	18,048.00	66,707.58
	Total:	268,247.62	346,054.10
	GASTOS	268,247.62	346,054.10
0015	TRIBUNAL PROVINCIAL ELECTORAL DE NAPO		
INGRESOS			
15-0	APORTE FISCAL CORRIENTE	211,226.99	228,046.94
18-1	TRANSFERENCIAS Y DONACIONES CORRIENTES	46,648.35	113,962.52
	Total:	257,875.34	342,009.46
	INGRESOS	257,875.34	342,009.46
GASTOS			
A634	CELEBRACIÓN DE ELECCIONES Y REFERENDOS		
51-0	GASTOS EN PERSONAL	205,987.59	223,331.48
51-1	GASTOS EN PERSONAL	28,600.35	47,633.61
53-0	BIENES Y SERVICIOS DE CONSUMO	5,239.40	4,715.46
53-1	BIENES Y SERVICIOS DE CONSUMO	18,048.00	66,328.91




RESUMEN DEL PRESUPUESTO DEL GOBIERNO CENTRAL
 AGREGADO POR SECTOR- INSTITUCION- UNIDAD EJECUTORA- GRUPO- FUENTE
 EN DOLARES

	DESCRIPCION	INICIAL 2003	PRESUPUESTO 2004
580	TRIBUNAL SUPREMO ELECTORAL		
0015	TRIBUNAL PROVINCIAL ELECTORAL DE NAPO		
	Total :	257,875.34	342,009.46
	GASTOS	257,875.34	342,009.46
0016	TRIBUNAL PROVINCIAL ELECTORAL DE PASTAZA		
	INGRESOS		
	I		
15-0	APORTE FISCAL CORRIENTE	210,793.23	229,926.77
18-1	TRANSFERENCIAS Y DONACIONES CORRIENTES	48,625.24	113,965.89
	Total :	259,418.47	343,892.66
	INGRESOS	259,418.47	343,892.66
	GASTOS		
A634	CELEBRACIÓN DE ELECCIONES Y REFERENDOS		
51-0	GASTOS EN PERSONAL	205,406.85	225,079.03
51-1	GASTOS EN PERSONAL	30,577.24	47,645.37
53-0	BIENES Y SERVICIOS DE CONSUMO	5,386.38	4,847.74
53-1	BIENES Y SERVICIOS DE CONSUMO	18,048.00	66,320.52
	Total :	259,418.47	343,892.66
	GASTOS	259,418.47	343,892.66
0017	TRIBUNAL PROVINCIAL ELECTORAL DE PICHINCHA		




RESUMEN DEL PRESUPUESTO DEL GOBIERNO CENTRAL
AGREGADO POR SECTOR- INSTITUCION- UNIDAD EJECUTORA- GRUPO- FUENTE
EN DOLARES

	DESCRIPCION	INICIAL 2003	PRESUPUESTO 2004
580	TRIBUNAL SUPREMO ELECTORAL		
0017	TRIBUNAL PROVINCIAL ELECTORAL DE PICHINCHA		
INGRESOS			
15-0	APORTE FISCAL CORRIENTE	369,652.74	399,884.51
18-1	TRANSFERENCIAS Y DONACIONES CORRIENTES	90,281.62	240,070.33
	Total :	459,934.36	639,954.84
	INGRESOS	459,934.36	639,954.84
GASTOS			
A634	CELEBRACIÓN DE ELECCIONES Y REFERENDOS		
51-0	GASTOS EN PERSONAL	363,733.08	394,556.82
51-1	GASTOS EN PERSONAL	51,713.62	94,302.82
53-0	BIENES Y SERVICIOS DE CONSUMO	5,919.65	5,327.69
53-1	BIENES Y SERVICIOS DE CONSUMO	38,568.00	145,767.51
	Total :	459,934.36	639,954.84
	GASTOS	459,934.36	639,954.84
0018	TRIBUNAL PROVINCIAL ELECTORAL DE TUNGURAHUA		
INGRESOS			
15-0	APORTE FISCAL CORRIENTE	206,932.92	226,982.18
18-1	TRANSFERENCIAS Y DONACIONES CORRIENTES	55,410.07	124,613.24
	Total :	262,342.99	351,595.42
	INGRESOS	262,342.99	351,595.42
GASTOS			
A634	CELEBRACIÓN DE ELECCIONES Y REFERENDOS		
51-0	GASTOS EN PERSONAL	203,768.67	224,134.36
51-1	GASTOS EN PERSONAL	33,882.07	55,322.98
53-0	BIENES Y SERVICIOS DE CONSUMO	3,164.25	2,847.82
53-1	BIENES Y SERVICIOS DE CONSUMO	21,528.00	69,290.26




RESUMEN DEL PRESUPUESTO DEL GOBIERNO CENTRAL
 AGREGADO POR SECTOR- INSTITUCION- UNIDAD EJECUTORA- GRUPO- FUENTE
 EN DOLARES

	DESCRIPCION	INICIAL 2003	PRESUPUESTO 2004
580	TRIBUNAL SUPREMO ELECTORAL		
0018	TRIBUNAL PROVINCIAL ELECTORAL DE TUNGURAHUA		
	Total:	262,342.99	351,595.42
	GASTOS	262,342.99	351,595.42
0019	TRIBUNAL PROVINCIAL ELECTORAL DE ZAMORA CHINCHIPE		
	INGRESOS		
15-0	APORTE FISCAL CORRIENTE	212,501.92	232,060.74
18-7	TRANSFERENCIAS Y DONACIONES CORRIENTES	48,582.36	111,032.99
	Total:	261,094.28	343,093.73
	INGRESOS	261,094.28	343,093.73
	GASTOS		
A634	CELEBRACIÓN DE ELECCIONES Y REFERENDOS		
51-0	GASTOS EN PERSONAL	207,085.39	227,185.86
51-1	GASTOS EN PERSONAL	30,544.36	46,908.49
53-0	BIENES Y SERVICIOS DE CONSUMO	5,416.53	4,874.88
53-1	BIENES Y SERVICIOS DE CONSUMO	18,048.00	64,124.50
	Total:	261,094.28	343,093.73
	GASTOS	261,094.28	343,093.73
0020	TRIBUNAL PROVINCIAL ELECTORAL DE GALAPAGOS		



RESUMEN DEL PRESUPUESTO DEL GOBIERNO CENTRAL
AGREGADO POR SECTOR INSTITUCIÓN UNIDAD EJECUTORA GRUPO FUENTE
EN DÓLARES

	DESCRIPCIÓN	INICIAL 2003	PRESUPUESTO 2004
580	TRIBUNAL SUPREMO ELECTORAL		
0020	TRIBUNAL PROVINCIAL ELECTORAL DE GALAPAGOS		
INGRESOS			
I			
15-0	APORTE FISCAL CORRIENTE	376,466.78	403,508.42
18-1	TRANSFERENCIAS Y DONACIONES CORRIENTES	65,425.40	190,745.06
	Total :	441,892.18	594,253.48
	INGRESOS	441,892.18	594,253.48
GASTOS			
A634	CELEBRACIÓN DE ELECCIONES Y REFERENDOS		
51-0	GASTOS EN PERSONAL	366,554.57	394,587.42
51-1	GASTOS EN PERSONAL	43,897.40	71,449.95
53-0	BIENES Y SERVICIOS DE CONSUMO	9,912.21	8,921.00
53-1	BIENES Y SERVICIOS DE CONSUMO	21,528.00	119,295.11
	Total :	441,892.18	594,253.48
	GASTOS	441,892.18	594,253.48
0021	TRIBUNAL PROVINCIAL ELECTORAL DE SUCUMBIOS		
INGRESOS			
I			
15-0	APORTE FISCAL CORRIENTE	212,141.14	227,025.36
18-1	TRANSFERENCIAS Y DONACIONES CORRIENTES	48,377.39	104,920.21
	Total :	260,518.53	331,945.57
	INGRESOS	260,518.53	331,945.57
GASTOS			
A634	CELEBRACIÓN DE ELECCIONES Y REFERENDOS		
51-0	GASTOS EN PERSONAL	203,190.49	218,969.77
51-1	GASTOS EN PERSONAL	30,329.39	45,360.94
53-0	BIENES Y SERVICIOS DE CONSUMO	8,950.65	8,055.59
53-1	BIENES Y SERVICIOS DE CONSUMO	18,048.00	59,559.27



RESUMEN DEL PRESUPUESTO DEL GOBIERNO CENTRAL
 AGREGADO POR SECTOR- INSTITUCION- UNIDAD EJECUTORA- GRUPO- FUENTE
 EN DOLARES

	DESCRIPCION	INICIAL 2003	PRESUPUESTO 2004
580	TRIBUNAL SUPREMO ELECTORAL		
0021	TRIBUNAL PROVINCIAL ELECTORAL DE SUCUMBIOS		
	Total :	260,518.53	331,945.57
	GASTOS	260,518.53	331,945.57
0022	TRIBUNAL PROVINCIAL ELECTORAL DE ORELLANA		
	INGRESOS		
	I		
15-0	APORTE FISCAL CORRIENTE	207,350.83	223,730.47
18-1	TRANSFERENCIAS Y DONACIONES CORRIENTES	51,810.78	108,046.28
	Total :	259,161.61	331,776.75
	INGRESOS	259,161.61	331,776.75
	GASTOS		
A634	CELEBRACIÓN DE ELECCIONES Y REFERENDOS		
51-0	GASTOS EN PERSONAL	199,235.29	216,426.48
51-1	GASTOS EN PERSONAL	28,962.78	44,985.06
53-0	BIENES Y SERVICIOS DE CONSUMO	8,115.54	7,303.99
53-1	BIENES Y SERVICIOS DE CONSUMO	22,848.00	63,061.22
	Total :	259,161.61	331,776.75
	GASTOS	259,161.61	331,776.75
581	TRIBUNAL CONSTITUCIONAL		
0000	TRIBUNAL CONSTITUCIONAL		



RESUMEN DEL PRESUPUESTO DEL GOBIERNO CENTRAL
AGREGADO POR SECTOR- INSTITUCION- UNIDAD EJECUTORA- GRUPO- FUENTE
EN DOLARES

	DESCRIPCION	INICIAL 2003	PRESUPUESTO 2004
581	TRIBUNAL CONSTITUCIONAL		
0000	TRIBUNAL CONSTITUCIONAL		
INGRESOS			
14-1	VENTA DE BIENES Y SERVICIOS	643,250.00	659,021.04
15-0	APORTE FISCAL CORRIENTE	3,322,799.80	3,510,961.12
17-1	RENTAS DE INVERSIONES Y MULTAS	1,000.00	2,070.00
25-0	APORTE FISCAL DE CAPITAL	20,000.00	20,000.00
	Total :	3,987,049.80	4,192,052.16
	INGRESOS	3,987,049.80	4,192,052.16
GASTOS			
A113	BIBLIOTECA, DOCUMENTACIÓN Y ARCHIVO		
51-1	GASTOS EN PERSONAL	497,768.71	519,732.17
53-0	BIENES Y SERVICIOS DE CONSUMO	115,418.00	119,465.56
53-1	BIENES Y SERVICIOS DE CONSUMO	130,485.29	135,052.27
57-1	OTROS GASTOS CORRIENTES	300.00	310.50
58-1	TRANSFERENCIAS Y DONACIONES CORRIENTES	3,793.33	3,926.10
84-1	BIENES DE LARGA DURACION	10,902.67	0.00
	Total :	758,666.00	778,476.60
A632	GARANTÍAS CONSTITUCIONALES		
51-0	GASTOS EN PERSONAL	2,956,980.86	3,124,594.21
53-0	BIENES Y SERVICIOS DE CONSUMO	208,409.59	223,448.03
53-1	BIENES Y SERVICIOS DE CONSUMO	0.00	1,035.00
57-0	OTROS GASTOS CORRIENTES	25,420.00	26,309.70
57-1	OTROS GASTOS CORRIENTES	1,800.00	1,035.00
58-0	TRANSFERENCIAS Y DONACIONES CORRIENTES	16,573.55	17,153.62
84-0	BIENES DE LARGA DURACION	20,000.00	20,000.00
	Total :	3,228,383.80	3,413,575.56
	GASTOS	3,987,049.80	4,192,052.16

Archivo Biblioteca de la Función Legislativa

PRESUPUESTO AGREGADO DEL GOBIERNO CENTRAL

**CUADRO 2.4
INSTITUCIONES
POR SECTOR**

ANALISIS LEGAL



REPÚBLICA DEL ECUADOR
MINISTERIO DE ECONOMÍA Y FINANZAS
PRESUPUESTO GENERAL DEL ESTADO - 2004


RESUMEN DEL PRESUPUESTO DEL GOBIERNO CENTRAL
AGREGADO SECTOR - INSTITUCION
EN US DOLARES

CODIGO	INSTITUCION	INICIAL 2003	PRESUPUESTO 2004	VARIACION	
				ABSOLUTA	RELATIVA
00	TESORO NACIONAL	6,228,908,900.09	6,414,501,256.00	185,592,355.91	2.98
000	SUBSECRETARÍA DE TESORERÍA DE LA NACIÓN	6,228,908,900.09	6,414,501,256.00	185,592,355.91	2.98
01	LEGISLATIVO	30,590,922.14	38,680,000.00	8,089,077.86	26.44
001	CONGRESO NACIONAL	28,680,865.00	36,600,000.00	7,919,135.00	27.61
002	BIBLIOTECA DE LA FUNCION LEGISLATIVA	680,057.14	800,000.00	119,942.86	17.64
003	PARLAMENTO ANDINO (OFICINA NACIONAL)	1,230,000.00	1,200,000.00	50,000.00	4.07
02	JURISDICCIONAL	124,763,350.42	139,799,218.31	15,035,867.89	12.05
010	CORTE SUPREMA DE JUSTICIA, TRIBUNALES Y JUZGADOS	122,365,479.04	137,300,000.00	14,934,520.96	12.20
013	CORTE DE JUSTICIA MILITAR	706,505.83	774,901.21	68,395.38	9.68
014	CORTE DE JUSTICIA POLICIAL	1,691,365.55	1,724,317.10	32,951.55	1.95
03	ADMINISTRATIVO	24,745,725.51	44,514,622.01	19,768,896.50	79.89
020	PRESIDENCIA Y SECRETARIA GENERAL DE LA ADMINISTRACION PUBLICA	17,842,601.61	34,660,207.75	16,817,606.14	94.26
021	VICEPRESIDENCIA DE LA REPUBLICA	1,087,033.33	2,220,811.56	1,133,778.23	104.30
028	CONSEJO NACIONAL DE MODERNIZACION DEL ESTADO - CONAM	5,232,971.00	6,920,944.60	1,687,973.60	32.26
029	COMITÉ DE CONSULTORIA	583,119.57	712,658.10	129,538.53	22.21
04	AMBIENTE	25,074,497.01	28,398,153.97	3,323,656.96	5.28
040	MINISTERIO DEL AMBIENTE	23,141,395.31	23,100,025.67	-41,369.64	-0.18
041	INSTITUTO NACIONAL GALAPAGOS - INGALA	1,614,101.70	1,998,128.30	384,026.60	23.79
042	PROGRAMA DE MANEJO DE RECURSOS COSTEROS	319,000.00	1,300,000.00	981,000.00	307.52
05	ASUNTOS INTERNOS	457,077,378.43	474,229,467.09	16,352,088.66	3.57
050	MINISTERIO DE GOBIERNO, CULTOS, POLICIA Y MUNICIPALIDADES	22,729,010.65	22,947,730.12	218,719.47	0.96
051	DIRECCION GENERAL DE REGISTRO CIVIL, IDENTIFICACION Y CEDULACION	12,787,000.00	14,329,775.26	1,542,775.26	12.07
052	POLICIA NACIONAL	354,750,948.38	368,851,545.69	14,100,596.31	3.97
053	DIRECCION NACIONAL DE SEGURIDAD PUBLICA	716,369.89	780,000.00	43,640.11	6.09
054	CONSEJO NACIONAL DE REHABILITACION SOCIAL Y DIRECCION NACIONAL DE REHABILITACION SOCIAL	26,725,094.81	26,652,467.02	-72,627.79	-0.27
055	CONSEJO NACIONAL DE TRANSITO Y TRANSPORTE TERRESTRE	37,668,963.70	37,937,949.00	268,985.30	0.71




RESUMEN DEL PRESUPUESTO DEL GOBIERNO CENTRAL
 AGREGADO SECTOR - INSTITUCION
 EN US DOLARES

CODIGO	INSTITUCION	INICIAL 2003	PRESUPUESTO 2004	VARIACION	
				ABSOLUTA	RELATIVA
05	ASUNTOS INTERNOS	457,877,378.43	474,229,467.09	16,352,088.66	3.57
056	DIRECCION NACIONAL DE MIGRACION	2,500,000.00	2,750,000.00	250,000.00	10.00
06	DEFENSA NACIONAL	641,154,334.05	589,572,947.06	-51,581,386.99	-8.05
070	MINISTERIO DE DEFENSA NACIONAL	638,519,601.46	586,733,476.13	-51,786,125.33	-8.11
071	CONSEJO DE SEGURIDAD NACIONAL -COSENA	2,634,732.59	2,839,470.93	204,738.34	7.77
07	ASUNTOS DEL EXTERIOR	99,403,485.82	94,685,596.00	-4,717,889.82	-4.75
120	MINISTERIO DE RELACIONES EXTERIORES	60,290,393.82	63,180,000.00	2,889,606.18	4.79
121	UNIDAD DE DESARROLLO DEL NORTE - UDENOR	39,113,092.00	31,505,596.00	-7,607,496.00	-19.45
08	FINANZAS	34,007,149.10	229,397,636.64	195,390,487.54	574.56
130	MINISTERIO DE ECONOMIA Y FINANZAS	34,007,149.10	229,397,636.64	195,390,487.54	574.56
09	EDUCACION	781,588,893.05	853,432,406.66	71,843,513.61	9.19
140	MINISTERIO DE EDUCACION Y CULTURA	764,485,244.44	847,750,378.94	83,265,134.50	10.89
141	INSTITUTO NACIONAL DE PATRIMONIO CULTURAL	1,879,838.92	2,308,669.43	428,830.51	22.81
142	MUSEO ECUATORIANO DE CIENCIAS NATURALES	99,568.46	152,157.92	52,589.46	52.82
143	CONJUNTO NACIONAL DE DANZA	158,342.78	148,518.11	-9,824.65	-6.20
144	SISTEMA NACIONAL DE ARCHIVOS Y ARCHIVO NACIONAL	134,819.66	266,728.07	131,908.41	97.84
145	SISTEMA NACIONAL DE BIBLIOTECAS	90,855.96	108,147.84	17,491.88	19.29
146	CONSEJO NACIONAL DE CULTURA	648,196.67	638,806.35	-9,390.32	-1.45
147	CONSEJO NACIONAL DE DEPORTES	11,873,280.18	0.00	-11,873,280.18	-100.00
151	SECRETARIA NACIONAL DE CIENCIA Y TECNOLOGIA (SENACYT)	2,218,946.00	2,059,000.00	-159,946.00	-7.21
10	BIENESTAR SOCIAL	143,862,189.29	148,783,107.50	4,920,918.21	3.42
280	MINISTERIO DE BIENESTAR SOCIAL	130,180,524.72	133,314,980.00	3,134,455.28	2.41
282	CONSEJO DE DESARROLLO DE LAS NACIONALIDADES Y PUEBLOS INDIGENAS DEL ECUADOR	8,714,703.57	11,714,703.57	3,000,000.00	34.42
283	CONSEJO NACIONAL DE DISCAPACIDADES -CONADIS	770,546.00	865,464.93	94,918.93	12.32
286	CONSEJO NACIONAL DE MUJERES	1,771,039.00	1,354,157.00	-416,882.00	-23.54
287	CONSEJO DE DESARROLLO DEL PUEBLO MONTUBO DE LA COSTA ECUATORIANA Y ZONAS SUBTROPICALES DE LA REGION LITORAL (CODEPMOC)	500,800.00	495,740.00	-4,260.00	-0.85



RESUMEN DEL PRESUPUESTO DEL GOBIERNO CENTRAL
 AGREGADO SECTOR - INSTITUCION
 EN US DOLARES

CODIGO	INSTITUCION	INICIAL 2003	PRESUPUESTO 2004	VARIACION	
				ABSOLUTA	RELATIVA
10	BIENESTAR SOCIAL	143,862,189.29	148,783,107.50	4,920,918.21	3.42
288	CORPORACION DE DESARROLLO AFRO - ECUATORIANO - CODAE	1,925,376.00	1,038,062.00	-887,314.00	-46.09
11	TRABAJO	9,518,576.65	11,361,440.89	1,842,864.24	19.36
310	MINISTERIO DE TRABAJO Y RECURSOS HUMANOS	4,745,156.74	5,990,971.25	1,245,814.51	26.25
311	SERVICIO ECUATORIANO DE CAPACITACION PROFESIONAL SECAP	4,773,419.91	5,370,469.64	597,049.73	12.51
12	SALUD	373,264,416.91	387,401,357.40	14,136,940.49	3.79
320	MINISTERIO DE SALUD PUBLICA	356,777,132.56	370,919,430.00	14,142,297.44	3.96
321	SERVICIO NACIONAL DE ERRADICACION DE LA MALARIA Y CONTROL DE VECTORES (SNEM)	5,235,182.86	5,061,824.51	-173,358.35	-3.31
322	INSTITUTO NACIONAL DE HIGIENE Y MEDICINA TROPICAL LEOPOLDO IZQUIETA PEREZ (INH)	11,252,101.49	11,420,102.89	168,001.40	1.49
13	AGROPECUARIO	152,118,780.31	137,613,508.72	-14,505,191.59	-9.54
360	MINISTERIO DE AGRICULTURA Y GANADERIA -MAG	27,004,946.94	36,785,509.02	9,780,562.08	36.22
363	INSTITUTO NACIONAL DE DESARROLLO AGRARIO -INDA	3,928,541.93	3,829,066.88	-99,475.05	-2.53
365	CENTRO DE RECONVERSION ECONOMICA DEL AUSTRO -CREA	3,952,491.46	4,619,994.31	667,502.85	16.89
366	CORPORACION REGULADORA DEL MANEJO HIDRICO DE MANABI (CRM)	38,466,155.02	30,252,184.94	-8,213,970.08	-21.35
367	COMISION DE ESTUDIOS PARA EL DESARROLLO DE LA CUENCA DEL RIO GUAYAS -CEDEGE	39,355,007.17	24,082,771.59	-15,272,235.58	-38.81
368	SUBCOMISION ECUATORIANA PARA EL DESARROLLO DE LAS CUENCAS DE LOS RIOS PUYANGO, TUMBEZ - PREDESUR	20,556,264.14	23,495,046.55	2,938,782.41	14.30
378	MISION F.A.O. EN EL ECUADOR	35,372.36	56,419.20	21,046.84	59.50
379	SECRETARIA GENERAL DEL CONSEJO NACIONAL DE RECURSOS HIDRICOS -CRNH	1,729,318.19	2,196,251.78	466,933.59	27.00
380	CORPORACION REGIONAL DE LA SIERRA CENTRO -CORSICEN	3,812,068.43	2,122,318.24	-1,689,750.19	-44.33
381	CORPORACION REGIONAL DE LA SIERRA NORTE -CORSINOR	2,526,748.08	1,769,619.78	-757,128.30	-29.96
382	CORPORACION DE DESARROLLO REGIONAL DE EL ORO -CODEORO	7,094,617.38	5,437,582.21	-1,657,025.17	-23.36
384	CORPORACION DE DESARROLLO REGIONAL DE CHIMBORAZO - CODERECH	1,299,353.61	1,292,748.38	-6,605.23	-0.51
388	CORPORACION DE DESARROLLO REGIONAL DE COTOPAXI -CODERECO	2,357,895.60	1,442,618.86	-915,276.74	-38.82



RESUMEN DEL PRESUPUESTO DEL GOBIERNO CENTRAL
AGREGADO SECTOR - INSTITUCION
EN US DOLARES


CODIGO	INSTITUCION	INICIAL 2003	PRESUPUESTO 2004	VARIACION	
				ABSOLUTA	RELATIVA
13	AGROPECUARIO	152,118,780.31	137,613,588.72	-14,505,191.59	-9.54
389	COMISION DE DESARROLLO PARA LA ZONA NORTE DE MANABI (CEDEM)	0.00	231,446.98	231,446.98	
14	RECURSOS NATURALES	21,323,193.34	18,217,047.17	-3,106,146.17	-14.57
420	MINISTERIO DE ENERGIA Y MINAS	18,605,041.11	14,646,062.35	-3,958,978.76	-21.28
422	INSTITUTO ECUATORIANO DE METEOROLOGIA E HIDROLOGIA - INAMHI	1,387,231.15	1,500,000.00	112,768.85	8.13
423	COMISION ECUATORIANA DE ENERGIA ATOMICA -CEEA	1,330,921.08	2,070,984.82	740,063.74	55.61
15	COMERCIO EXTERIOR, INDUSTRIALIZACION, PESCA Y COMPETITIVIDAD	15,475,553.53	13,289,797.56	-2,185,755.97	-14.12
470	MINISTERIO DE COMERCIO EXTERIOR INDUSTRIALIZACION, PESCA Y COMPETIVIDAD	11,346,611.87	10,160,415.46	-1,186,196.41	-10.45
472	INSTITUTO ECUATORIANO DE NORMALIZACION -INEN	1,252,794.76	1,445,112.59	192,317.83	15.35
473	INSTITUTO NACIONAL DE PESCA -INP	2,853,146.90	1,684,269.51	-1,168,877.39	-40.97
474	ESCUELA TECNOLÓGICA DE PESCA DEL ECUADOR	23,000.00	0.00	-23,000.00	-100.00
16	TURISMO	6,893,386.14	11,884,050.26	4,990,664.12	72.40
510	MINISTERIO DE TURISMO	6,893,386.14	11,884,050.26	4,990,664.12	72.40
17	COMUNICACIONES	223,413,942.98	264,163,981.50	40,750,038.52	18.24
520	MINISTERIO DE OBRAS PUBLICAS Y COMUNICACIONES	180,316,353.98	215,918,059.50	35,601,705.52	19.74
522	DIRECCION GENERAL DE AVIACION CIVIL	43,097,589.00	48,245,922.00	5,148,333.00	11.95
18	DESARROLLO URBANO Y VIVIENDA	60,762,377.07	70,102,101.46	9,339,724.39	15.37
550	MINISTERIO DE DESARROLLO URBANO Y VIVIENDA	60,762,377.07	70,102,101.46	9,339,724.39	15.37
19	OTROS ORGANISMOS DEL ESTADO	18,672,552.88	48,944,373.88	30,271,821.00	162.12
580	TRIBUNAL SUPREMO ELECTORAL	14,685,503.08	44,752,321.72	30,066,818.64	204.74
581	TRIBUNAL CONSTITUCIONAL	3,987,049.80	4,192,052.16	205,002.36	5.14
Total:		9,473,419,604.72	10,016,972,150.08	543,552,545.36	5.74

Archivo Biblioteca de la Función Legislativa

PRESUPUESTO AGREGADO DEL GOBIERNO CENTRAL

CUADRO 2.5 ACTIVIDADES

ANALISIS LEGAL



RESUMEN DEL PRESUPUESTO DEL GOBIERNO CENTRAL
AGREGADO POR ACTIVIDADES
EN US DOLARES

CODIGO	FUNCIÓN(N4)	INICIAL 2003	PRESUPUESTO 2004	VARIACION ABSOLUTA	VARIACION RELATIVA
A	SERVICIOS PUBLICOS GENERALES	6,068,883,679.43	6,392,111,604.59	323,227,925.16	5.33
1	FUNCIONES EJECUTIVA, LEGISLATIVA Y GOBIERNOS SECCIONALES, ASUNTOS FINANCIEROS, FISCALES Y EXTERNOS	928,670,233.04	922,238,298.16	-6,431,934.88	-0.69
1.1	ADMINISTRACIÓN, OPERACIÓN Y APOYO DE LA FUNCIÓN EJECUTIVA	11,821,816.68	13,277,458.13	1,455,641.45	12.31
1.2	ADMINISTRACIÓN, OPERACIÓN Y APOYO DE LA FUNCIÓN LEGISLATIVA	29,910,865.00	37,880,000.00	7,969,135.00	26.64
1.3	BIBLIOTECA, DOCUMENTACIÓN Y ARCHIVO	1,476,227.28	1,696,166.78	219,939.50	14.90
1.4	ADMINISTRACIÓN, OPERACIÓN Y APOYO DEL GOBIERNO SECCIONAL	797,562,383.37	772,275,718.80	-25,286,664.57	-3.17
2.3	ADMINISTRACIÓN DE LAS RENTAS FISCALES	798,000.00	0.00	-798,000.00	-100.00
2.6	ADMINISTRACIÓN DEL TESORO NACIONAL	1,000,000.00	100,000.00	-900,000.00	-90.00
2.8	ADMINISTRACIÓN GENERAL DE ASUNTOS FISCALES	26,001,382.05	21,283,166.31	-4,718,215.74	-18.15
3.1	ADMINISTRACIÓN DE LOS ASUNTOS DEL EXTERIOR	13,398,122.81	14,545,343.13	1,147,220.32	8.56
3.2	OPERACIÓN Y MANTENIMIENTO DE MISIONES DIPLOMÁTICAS Y CONSULARES	35,063,785.57	40,011,569.29	4,947,783.72	14.11
3.7	CUOTAS, APORTES Y CONTRIBUCIONES A ORGANISMOS INTERNACIONALES	11,637,650.28	21,168,875.72	9,531,225.44	81.90
3	SERVICIOS GENERALES	22,468,774.59	23,455,034.53	986,259.94	4.39
2.1	ADMINISTRACIÓN DEL SERVICIO DE LA PLANIFICACIÓN ECONÓMICO SOCIAL	701,078.55	572,497.95	-128,580.60	-18.34
2.2	PLANIFICACIÓN ECONÓMICO SOCIAL	974,928.99	438,290.99	-536,638.00	-55.04
2.3	CENSOS, ESTADÍSTICAS Y REGISTROS POBLACIONALES	20,415,215.01	19,666,555.32	-748,659.69	-3.67
2.4	ELABORACIÓN DE ÍNDICES DE PRECIOS	377,552.04	2,777,690.27	2,400,138.23	635.71
6	OTROS SERVICIOS PUBLICOS GENERALES	23,017,188.88	55,896,146.09	32,878,957.21	142.85
2.2	CONTROL DE LOS RECURSOS PÚBLICOS	319,000.00	1,300,000.00	981,000.00	307.52
3.1	ADMINISTRACIÓN GENERAL DE LOS SERVICIOS DE GARANTÍAS Y DERECHOS CIUDADANOS	8,011,966.54	11,342,119.47	3,330,152.93	41.56
3.2	GARANTÍAS CONSTITUCIONALES	3,228,383.80	3,413,575.56	185,191.76	5.74
3.4	CELEBRACIÓN DE ELECCIONES Y REFERENDOS	6,224,867.54	32,919,506.46	26,694,638.92	428.84
4.3	MODERNIZACIÓN DEL ESTADO	5,232,971.00	6,920,944.60	1,687,973.60	32.26
7	TRANSACCIONES DE LA DEUDA PUBLICA	2,228,158,743.39	2,272,419,956.21	43,261,212.82	1.94



REPÚBLICA DEL ECUADOR
MINISTERIO DE ECONOMÍA Y FINANZAS
PRESUPUESTO GENERAL DEL ESTADO 2004

RESUMEN DEL PRESUPUESTO DEL GOBIERNO CENTRAL
AGREGADO POR ACTIVIDADES
EN US DOLARES

CODIGO	FUNCIÓN(Nº)	INICIAL 2003	PRESUPUESTO 2004	VARIACION	
				ABSOLUTA	RELATIVA
A	SERVICIOS PUBLICOS GENERALES	6,068,883,679.43	6,392,111,604.59	323,227,925.16	5.33
7	TRANSACCIONES DE LA DEUDA PUBLICA	2,229,158,743.39	2,272,419,956.21	43,261,212.82	1.94
1.1	GASTOS DE LA DEUDA EXTERNA	1,307,751,036.66	1,355,031,386.61	47,280,349.95	3.62
2.1	GASTOS DE LA DEUDA INTERNA	921,407,706.73	917,388,569.60	-4,019,137.13	-0.44
8	TRANSFERENCIAS GENERALES ENTRE DIFERENTES NIVELES DE GOBIERNO	2,865,568,739.53	3,118,102,169.60	252,533,430.07	8.81
1.7	TRANSFERENCIAS GENERALES	2,865,568,739.53	3,118,102,169.60	252,533,430.07	8.81
B	DEFENSA	641,154,334.05	622,572,947.06	-18,581,386.99	-2.90
1	DEFENSA NACIONAL	447,777,501.41	476,777,481.54	28,999,980.13	6.48
1.1	ADMINISTRACIÓN DE LA DEFENSA MILITAR	447,299,677.44	476,125,163.13	28,825,485.69	6.44
1.2	OPERACIONES DE LAS FUERZAS ARMADAS	477,823.97	652,318.41	174,494.44	36.52
2	DEFENSA CIVIL	1,364,234.91	1,190,695.96	-173,538.95	-12.72
1.1	ADMINISTRACIÓN DE LA DEFENSA CIVIL	1,364,234.91	1,190,695.96	-173,538.95	-12.72
5	OTROS SERVICIOS DE DEFENSA	192,012,597.73	144,604,769.56	-47,407,828.17	-24.69
1.1	ADMINISTRACIÓN DE LA SEGURIDAD NACIONAL	126,586,229.15	33,457,847.43	-93,128,381.72	-73.57
1.2	OPERACIÓN Y APOYO DE LA SEGURIDAD NACIONAL	405,555.26	538,609.13	133,053.87	32.81
1.3	COORDINACIÓN SECTORIAL DE DEFENSA	65,020,813.32	110,608,313.00	45,587,499.68	70.11
C	ORDEN PUBLICO Y SEGURIDAD	550,312,057.92	580,981,810.67	22,669,752.75	4.06
1	POLICIA NACIONAL	395,636,272.97	410,299,494.69	14,663,221.72	3.71
1.2	OPERACIONES PARA LA SEGURIDAD Y PROTECCIÓN INTERNA	355,467,309.27	369,611,545.69	14,144,236.42	3.98
1.3	OPERACIONES DE LA POLICÍA DE MIGRACIÓN	2,500,000.00	2,750,000.00	250,000.00	10.00
1.4	OPERACIONES DE LA POLICÍA DE TRÁNSITO	37,668,963.70	37,937,949.00	268,985.30	0.71
3	CORTES DE JUSTICIA	131,791,263.41	139,799,218.31	8,007,934.90	6.08
1.1	ADMINISTRACIÓN GENERAL DEL SISTEMA JUDICIAL	122,365,479.04	129,712,284.60	7,346,805.56	6.00
1.3	OPERACIÓN Y APOYO DE LAS CORTES DE JUSTICIA POLICIAL	706,505.83	774,901.21	68,395.38	9.68
1.4	OPERACIÓN Y APOYO DE LAS CORTES DE JUSTICIA MILITAR	1,691,365.55	1,724,317.10	32,951.55	1.95
1.5	OPERACIÓN Y APOYO DE LOS TRIBUNALES DE MENORES	7,027,932.99	7,587,715.40	559,782.41	7.97



REPUBLICA DEL ECUADOR
MINISTERIO DE ECONOMIA Y FINANZAS

PRESUPUESTO GENERAL DEL ESTADO - 2004

RESUMEN DEL PRESUPUESTO DEL GOBIERNO CENTRAL
AGREGADO POR ACTIVIDADES
EN US DOLARES

CODIGO	FUNCIÓN(N)S	INICIAL 2003	PRESUPUESTO 2004	VARIACION	
				ABSOLUTA	RELATIVA
C	ORDEN PUBLICO Y SEGURIDAD	558,312,057.92	580,981,810.67	22,669,752.75	4.06
4	REHABILITACIÓN SOCIAL	26,725,094.81	26,652,467.02	-72,627.79	-0.27
1.1	ADMINISTRACIÓN GENERAL DE LA REHABILITACIÓN SOCIAL	26,725,094.81	26,652,467.02	-72,627.79	-0.27
6	OTROS SERVICIOS DE ORDEN PUBLICO Y SEGURIDAD	4,159,406.73	4,230,630.65	71,223.92	1.71
1.1	ADMINISTRACIÓN GENERAL DEL ORDEN PÚBLICO Y SEGURIDAD	2,689,845.13	3,419,496.88	729,651.75	27.13
1.2	COORDINACIÓN SECTORIAL DE ORDEN PÚBLICO Y SEGURIDAD	1,392,998.94	734,604.00	-658,394.94	-47.26
1.3	RECLAMACIONES TERRITORIALES SOBRE LÍMITES INTERNOS	76,562.66	76,529.77	-32.89	-0.04
D	ASUNTOS ECONOMICOS	455,295,047.71	481,685,125.08	26,390,077.37	5.80
1	ASUNTOS ECONOMICOS GENERALES, COMERCIALES Y DE TRABAJO	16,047,425.23	17,240,206.05	1,192,780.82	7.43
1.1	ADMINISTRACIÓN GENERAL DE ASUNTOS ECONÓMICOS	6,280,028.45	7,702,259.14	1,422,230.69	22.65
1.3	SERVICIOS GEOLÓGICOS, HIDROLÓGICOS Y METEOROLÓGICOS	954,251.58	728,849.00	-225,402.58	-23.62
1.8	PROMOCIÓN DE LA INTEGRACIÓN COMERCIAL	604,061.08	604,213.76	152.68	0.03
1.9	COORDINACIÓN SECTORIAL DE ASUNTOS ECONÓMICOS Y COMERCIALES	3,263,605.40	1,999,041.40	-1,264,564.00	-38.75
2.1	ADMINISTRACIÓN GENERAL DE ASUNTOS Y SERVICIOS LABORALES	2,458,128.24	2,252,444.99	-205,683.25	-8.37
2.3	MEDIACIÓN LABORAL	2,239,621.50	2,553,206.32	313,584.82	14.00
2.6	FORMACIÓN PROFESIONAL	200,321.98	214,871.50	14,549.52	7.26
2.7	PROMOCIÓN DE PROGRAMAS Y POLÍTICAS LABORALES	0.00	1,000,000.00	1,000,000.00	
2.8	COORDINACIÓN SECTORIAL SE ASUNTOS DEL TRABAJO	47,407.00	185,319.94	137,912.94	290.91
2	AGRICULTURA, SILVICULTURA, CAZA Y PESCA	126,931,033.94	131,158,050.89	4,227,016.95	3.33
1.1	ADMINISTRACIÓN GENERAL DE ASUNTOS AGROPECUARIOS	8,123,478.72	9,499,671.18	1,376,192.46	16.94
1.2	FOMENTO Y DESARROLLO DE LA PRODUCCIÓN AGROPECUARIA	12,459,203.36	26,325,058.81	13,865,855.45	111.29
1.3	SERVICIOS TÉCNICOS AGROPECUARIOS	12,392,505.24	10,977,688.40	-1,414,816.84	-11.42
1.4	FOMENTO, DESARROLLO Y CONTROL DE RECURSOS HÍDRICOS PARA LA AGRICULTURA	71,391,582.59	58,326,395.53	-13,065,187.06	-18.30
1.5	CONSTRUCCIÓN DE SISTEMAS DE RIEGO, DRENAJE Y CONTROL DE INUNDACIONES	14,220,141.53	17,560,179.55	3,340,038.02	23.49
1.6	COLONIZACIÓN Y REFORMA AGRARIA	2,461,562.59	2,038,917.21	-422,645.38	-17.17