



REPÚBLICA DEL ECUADOR
MINISTERIO DE ECONOMÍA Y FINANZAS
PRESUPUESTO GENERAL DEL ESTADO - 2004

RESUMEN DEL PRESUPUESTO DEL GOBIERNO CENTRAL
AGREGADO POR ACTIVIDADES
EN US DÓLARES

CODIGO	FUNCIÓN(Nº)	INICIAL 2003	PRESUPUESTO 2004	VARIACION	
				ABSOLUTA	RELATIVA
D	ASUNTOS ECONOMICOS	455,295,047.71	481,685,125.08	26,390,077.37	5.80
2	AGRICULTURA, SILVICULTURA, CAZA Y PESCA	126,931,033.94	131,158,050.89	4,227,016.95	3.33
1.7	LEGALIZACIÓN Y CATASTROS DE LA TIERRA	124,312.73	592,433.19	468,120.46	376.57
1.9	COORDINACIÓN SECTORIAL DE ASUNTOS AGROPECUARIOS	880,524.97	880,220.97	-304.00	-0.03
2.1	ADMINISTRACIÓN GENERAL DE ASUNTOS FORESTALES	1,575.00	0.00	-1,575.00	-100.00
2.2	FOMENTO Y DESARROLLO FORESTAL	975,830.58	825,456.40	-150,374.18	-15.41
2.3	CUIDADO DE ÁREAS NATURALES Y VIDA SILVESTRE	2,330,843.38	2,527,643.07	196,799.69	8.44
3.1	ADMINISTRACIÓN GENERAL DE ASUNTOS DE CAZA Y PESCA	456,878.30	469,857.42	12,979.12	2.84
3.3	FOMENTO Y DESARROLLO PESQUERO	1,112,594.95	1,134,529.16	21,934.21	1.97
3	COMBUSTIBLES, ENERGÍA Y MINERÍA	18,066,653.94	14,108,296.86	-3,958,357.08	-21.91
2.1	ADMINISTRACIÓN DE HIDROCARBUROS	4,574,002.53	5,182,634.36	608,631.83	13.31
4.2	DESARROLLO DE FUENTES ENERGÉTICAS ALTERNATIVAS	7,803,488.80	1,645,939.36	-6,157,549.44	-78.91
7.1	ADMINISTRACIÓN DE ASUNTOS MINEROS	1,774,854.83	1,689,290.32	-85,564.51	-4.82
7.2	FOMENTO, PRODUCCIÓN Y DESARROLLO MINERO	15,297.86	525,503.11	510,205.25	3,335.14
8.1	ADMINISTRACIÓN GENERAL Y APOYO A ASUNTOS DE COMBUSTIBLES, ENERGÍA Y MINERÍA	3,899,009.92	5,064,929.71	1,165,919.79	29.90
4	MANUFACTURA Y CONSTRUCCION	3,573,120.47	4,310,624.22	737,503.75	20.64
2.1	ADMINISTRACIÓN DE ASUNTOS DE LA MANUFACTURA	668,890.68	817,431.53	148,540.85	22.21
2.2	FOMENTO Y DESARROLLO MANUFACTURERO	314,220.09	315,910.24	1,690.15	0.54
2.4	CONTROL DE LA CALIDAD	2,317,500.70	2,895,866.45	578,365.75	24.96
2.6	FOMENTO DE LA PEQUEÑA INDUSTRIA Y ARTESANÍA	272,509.00	281,416.00	8,907.00	3.27
5	TRANSPORTE Y COMUNICACIONES	233,498,753.53	257,940,840.89	24,442,087.36	10.47
1.1	ADMINISTRACIÓN DEL TRANSPORTE TERRESTRE	2,646,272.88	1,859,359.15	-786,913.73	-29.74
1.2	SUPERVISIÓN Y REGULACIÓN DEL TRANSPORTE TERRESTRE	0.00	500,000.00	500,000.00	
1.3	CONSTRUCCIÓN Y OPERACIÓN DE SISTEMAS VIALES	29,899,324.00	56,454,083.17	26,554,759.17	88.81
1.4	DESARROLLO VIAL	127,706,167.79	82,991,954.27	-44,714,213.52	-35.01
1.5	MANTENIMIENTO VIAL	11,832,710.91	33,816,676.57	21,983,965.66	185.79
1.6	COORDINACIÓN SECTORIAL DE ASUNTOS DE TRANSPORTE Y COMUNICACIONES	12,500,982.00	23,729,982.00	11,229,000.00	89.82



REPÚBLICA DEL ECUADOR
MINISTERIO DE ECONOMÍA Y FINANZAS
PRESUPUESTO GENERAL DEL EJERCICIO 2004


RESUMEN DEL PRESUPUESTO DEL GOBIERNO CENTRAL
AGREGADO POR ACTIVIDADES
EN US DOLARES

CODIGO	FUNCIÓN(N4)	INICIAL 2003	PRESUPUESTO 2004	VARIACIÓN	
				ABSOLUTA	RELATIVA
0	ASUNTOS ECONÓMICOS	455,295,047.71	481,685,125.08	26,390,077.37	5.80
5	TRANSPORTE Y COMUNICACIONES	233,498,753.53	257,940,840.89	24,442,087.36	10.47
2.2	DESARROLLO MARÍTIMO	397,440.84	400,000.00	2,559.16	0.64
4.1	ADMINISTRACIÓN DEL TRANSPORTE AÉREO	42,075,489.00	42,695,802.65	620,313.65	1.47
4.2	SUPERVISIÓN Y REGULACIÓN DEL TRANSPORTE AÉREO	0.00	817,896.00	817,896.00	
4.3	CONSTRUCCIONES DE SISTEMAS Y FACILIDADES PARA EL TRANSPORTE AÉREO	902,100.00	4,482,223.35	3,590,123.35	397.97
8.1	ADMINISTRACIÓN GENERAL Y APOYO A ASUNTOS DE TRANSPORTE Y COMUNICACIONES	5,538,266.11	10,182,863.73	4,644,597.62	83.86
7	OTRAS INDUSTRIAS	33,650,840.33	27,070,947.00	-6,579,893.33	-19.55
1.4	ALMACENAMIENTO Y COMERCIALIZACIÓN DE PRODUCTOS AGRÍCOLAS	602,944.88	591,792.86	-11,152.02	-1.85
3.3	FOMENTO Y DESARROLLO TURÍSTICO	6,893,386.14	11,884,050.26	4,990,664.12	72.40
4.1	ADMINISTRACIÓN DE PROYECTOS DE PROPÓSITO MÚLTIPLE	6,571,702.84	5,824,136.16	-747,566.68	-11.38
4.2	CONSTRUCCIÓN DE PROYECTOS DE PROPÓSITO MÚLTIPLE	3,000,000.00	7,810,000.00	4,810,000.00	160.33
4.4	DESARROLLO RURAL INTEGRAL	16,582,806.47	960,987.72	-15,621,838.75	-94.21
8	INVESTIGACIÓN Y DESARROLLO DE ASUNTOS ECONÓMICOS	23,527,220.27	27,846,803.71	4,319,583.44	18.36
2.1	ADMINISTRACIÓN DE LA INVESTIGACIÓN Y DESARROLLO DE LA AGRICULTURA, FORESTACIÓN, CAZA Y PESCA	19,742,418.86	18,091,868.05	-1,650,550.81	-8.36
3.1	ADMINISTRACIÓN DE LA INVESTIGACIÓN Y DESARROLLO DE COMBUSTIBLES, ENERGÍA Y MINERÍA	1,330,921.98	2,070,984.82	740,063.74	55.61
5.1	ADMINISTRACIÓN DE LA INVESTIGACIÓN Y DESARROLLO DEL TRANSPORTE Y COMUNICACIONES	2,005,211.33	7,193,255.05	5,188,043.72	258.73
7.1	ADMINISTRACIÓN DE LA INVESTIGACIÓN Y DESARROLLO DE OTRAS INDUSTRIAS	448,669.00	490,695.79	42,026.79	9.37
9	OTROS ASUNTOS ECONÓMICOS	0.00	2,009,355.46	2,009,355.46	
1.1	ADMINISTRACIÓN DE ASUNTOS ECONÓMICOS NO ESPECIFICADOS	0.00	2,009,355.46	2,009,355.46	
E	PROTECCIÓN AMBIENTAL	5,656,037.87	5,995,438.09	339,400.22	6.00
6	PROTECCIÓN AMBIENTAL NO ESPECIFICADA	5,656,037.87	5,995,438.09	339,400.22	6.00
1.1	ADMINISTRACIÓN GENERAL DE LA PROTECCIÓN AMBIENTAL	4,290,245.32	4,725,468.45	435,223.13	10.14



RESUMEN DEL PRESUPUESTO DEL GOBIERNO CENTRAL
 AGREGADO POR ACTIVIDADES
 EN US DOLARES

CODIGO	FUNCIÓN(N4)	INICIAL 2003	PRESUPUESTO 2004	VARIACION	
				ABSOLUTA	RELATIVA
E	PROTECCIÓN AMBIENTAL	5,856,037.87	5,995,438.09	339,400.22	6.00
6	PROTECCIÓN AMBIENTAL NO ESPECIFICADA	5,856,037.87	5,995,438.09	339,400.22	6.00
1.2	APOYO A LA PLANIFICACIÓN AMBIENTAL	122,038.13	111,702.40	-10,335.73	-8.47
1.7	ADMINISTRACIÓN DE LA PROTECCIÓN AMBIENTAL NO ESPECIFICADA	1,243,754.42	1,158,267.24	-85,487.18	-6.87
F	VIVIENDA Y ASUNTOS DE LA COMUNIDAD	66,320,569.96	76,829,983.92	10,509,413.96	15.85
1	DESARROLLO DE LA VIVIENDA	26,748,638.91	35,964,397.29	9,215,760.38	34.45
1.1	ADMINISTRACIÓN DE ASUNTOS DE LA VIVIENDA	3,995,604.08	4,122,313.25	126,709.17	3.17
1.2	FOMENTO Y DESARROLLO DE LA VIVIENDA	22,753,032.83	31,842,084.04	9,089,051.21	39.95
2	DESARROLLO DE LA COMUNIDAD	5,200,795.05	7,058,121.48	1,857,326.43	35.71
1.2	PLANIFICACIÓN DEL DESARROLLO DE LA COMUNIDAD	5,200,795.05	7,058,121.48	1,857,326.43	35.71
3	ABASTECIMIENTO DE AGUA POTABLE	26,309,009.71	28,685,298.90	2,376,289.19	9.03
1.1	ADMINISTRACIÓN DE SERVICIOS DE ABASTECIMIENTO DE AGUA POTABLE	26,309,009.71	28,685,298.90	2,376,289.19	9.03
6	OTROS SERVICIOS DE LA VIVIENDA Y ASUNTOS DE LA COMUNIDAD	8,062,128.29	5,122,166.25	-2,939,962.04	-36.47
1.1	ADMINISTRACIÓN, OPERACIÓN Y APOYO DE OTROS SERVICIOS DE LA VIVIENDA Y ASUNTOS DE LA COMUNIDAD	8,062,128.29	5,122,166.25	-2,939,962.04	-36.47
G	SALUD	370,027,967.31	383,570,319.03	13,542,351.72	3.66
1	PROVISIÓN DE PRODUCTOS, INSTRUMENTOS Y EQUIPOS MÉDICOS	1,670,031.36	1,835,771.45	-34,259.91	-2.05
2.2	PROVISIÓN DE PRODUCTOS E INSUMOS MÉDICOS	1,670,031.36	1,635,771.45	-34,259.91	-2.05
2	SERVICIOS DE CONSULTA EXTERNA	52,047,845.21	57,642,306.98	5,594,461.77	10.75
1.2	PROVISIÓN DE SERVICIOS MÉDICOS GENERALES	51,658,934.06	57,254,612.79	5,595,678.73	10.83
1.9	PROVISIÓN DESCENTRALIZADA DE SERVICIOS MÉDICOS GENERALES	388,911.15	387,694.19	-1,216.96	-0.31
3	SERVICIOS HOSPITALARIOS	173,703,946.24	192,869,396.04	19,165,449.80	11.03
1.2	PROVISIÓN DE SERVICIOS HOSPITALARIOS GENERALES	153,701,921.46	171,907,455.93	18,205,534.47	11.84



RESUMEN DEL PRESUPUESTO DEL GOBIERNO CENTRAL
AGREGADO POR ACTIVIDADES
EN US DOLARES


CODIGO	FUNCION(N4)	INICIAL 2003	PRESUPUESTO 2004	VARIACION ABSOLUTA	RELATIVA
G	SALUD	370,027,967.31	383,570,319.03	13,542,351.72	3.66
3	SERVICIOS HOSPITALARIOS	173,703,946.24	192,869,396.04	19,165,449.80	11.03
3.2	PROVISIÓN DE SERVICIOS MÉDICOS Y DE MATERNIDAD	20,002,024.78	20,961,940.11	959,915.33	4.80
4	SERVICIOS DE SALUD PÚBLICA	16,677,272.78	13,346,356.17	-3,330,916.61	-19.97
1.3	MEDICINA PREVENTIVA	4,702,289.09	6,091,333.30	1,389,044.21	29.54
1.4	INMUNIZACIONES	10,397,798.77	5,397,798.77	-5,000,000.00	-48.09
1.5	CONTROL Y VIGILANCIA DEL SIDA	836,860.59	948,989.77	112,129.18	13.40
1.6	CONTROL DEL DENGUE	740,324.33	908,234.33	167,910.00	22.68
5	INVESTIGACIÓN Y DESARROLLO DE LA SALUD	3,242,205.81	4,346,857.00	1,104,651.19	34.07
1.1	ADMINISTRACIÓN DE LA INVESTIGACIÓN Y DESARROLLO DE LA SALUD	3,242,205.81	4,346,857.00	1,104,651.19	34.07
6	OTROS SERVICIOS DE LA SALUD	122,686,665.91	113,729,631.39	-8,957,034.52	-7.30
1.1	ADMINISTRACIÓN, OPERACIÓN Y APOYO DE LOS SERVICIOS GENERALES DE LA SALUD	109,418,065.14	94,016,499.39	-15,401,565.75	-14.08
1.2	COORDINACIÓN SECTORIAL DE SERVICIOS DE LA SALUD	3,658,054.46	8,457,891.44	4,789,836.98	130.58
1.3	SERVICIOS NORMATIVOS DE SALUD	9,600,546.31	11,255,240.56	1,654,694.25	17.24
H	RECREACION, CULTURA Y RELIGION	22,481,209.75	24,047,892.71	1,566,682.96	6.97
1	RECREACION Y DEPORTES	1,973,280.18	15,248,453.52	13,275,173.34	672.75
2.1	ADMINISTRACIÓN DE SERVICIOS DEL DEPORTE	1,954,794.64	0.00	-1,954,794.64	-100.00
2.3	INFRAESTRUCTURA PARA EL DEPORTE	0.00	10,200,000.00	10,200,000.00	
2.4	FOMENTO Y DESARROLLO DEPORTIVO	18,485.54	5,048,453.52	5,029,967.98	27,210.28
2	CULTURA	20,507,929.57	8,789,439.19	-11,708,490.38	-57.09
1.1	ADMINISTRACIÓN DE SERVICIOS CULTURALES	99,568.46	152,157.92	52,589.46	52.82
1.2	FOMENTO Y DESARROLLO DE ACTIVIDADES ARTÍSTICAS	4,276,233.56	4,149,898.55	-126,335.01	-2.95
1.3	FOMENTO Y DIFUSIÓN CULTURAL	14,252,288.83	2,188,713.29	-12,063,575.34	-84.64
1.5	CONSERVACIÓN DEL PATRIMONIO CULTURAL	1,879,838.92	2,308,669.43	428,830.51	22.81
	EDUCACION	759,070,179.16	869,280,161.72	110,209,982.56	14.52
1	EDUCACIÓN PREPRIMARIA Y PRIMARIA	304,935,458.42	365,896,061.78	60,960,603.36	19.99



REPÚBLICA DE CHILE
 MINISTERIO DE ECONOMÍA Y FINANZAS
 PRESUPUESTO GENERAL DEL ESTADO 2004

RESUMEN DEL PRESUPUESTO DEL GOBIERNO CENTRAL
 AGREGADO POR ACTIVIDADES
 EN US DOLARES

CODIGO	FUNCIÓN(N4)	INICIAL 2003	PRESUPUESTO 2004	VARIACION	
				ABSOLUTA	RELATIVA
J	EDUCACION	759,070,179.16	869,280,161.72	110,209,982.56	14.52
1	EDUCACION PREPRIMARIA Y PRIMARIA	304,935,458.42	365,896,061.78	60,960,603.36	19.99
1.2	PROVISIÓN DE LA EDUCACIÓN BÁSICA HISPANA	287,262,467.32	345,529,067.90	58,266,600.58	20.28
2.2	PROVISIÓN DE LA EDUCACIÓN BÁSICA INTERCULTURAL BILINGÜE	17,672,991.10	20,366,993.88	2,694,002.78	15.24
2	EDUCACION MEDIA	304,035,329.61	362,037,382.94	58,002,053.33	19.08
1.2	PROVISIÓN DE LA EDUCACIÓN MEDIA	304,035,329.61	362,037,382.94	58,002,053.33	19.08
4	EDUCACION SUPERIOR	25,419,678.78	20,070,782.78	-5,348,896.00	-21.04
1.1	ADMINISTRACIÓN DE LA EDUCACIÓN SUPERIOR	25,419,678.78	18,070,782.78	-7,348,896.00	-28.91
1.7	BECAS, DONACIONES, SUBSIDIOS Y PRÉSTAMOS PARA EDUCACIÓN SUPERIOR	0.00	2,000,000.00	2,000,000.00	
7	INVESTIGACIÓN Y DESARROLLO DE LA EDUCACION	2,218,946.00	2,059,000.00	-159,946.00	-7.21
1.2	DESARROLLO CIENTÍFICO Y TECNOLÓGICO	2,218,946.00	2,059,000.00	-159,946.00	-7.21
8	OTROS SERVICIOS DE LA EDUCACION	122,460,766.35	119,216,934.22	-3,243,832.13	-2.65
1.1	ADMINISTRACIÓN, OPERACIÓN Y APOYO DE SERVICIOS GENERALES DE EDUCACIÓN	41,549,410.00	41,273,559.43	-275,850.57	-0.66
1.2	FORTALECIMIENTO ACADÉMICO	0.00	1,964.87	1,964.87	
1.3	ERRADICACIÓN DEL ANALFABETISMO	10,584,513.45	11,316,200.23	731,686.78	6.91
1.5	COORDINACIÓN SECTORIAL EN EDUCACIÓN	51,168,068.07	47,674,119.81	-3,493,948.26	-6.83
1.6	PLANIFICACIÓN Y PROGRAMACIÓN DE LA EDUCACIÓN GENERAL	4,173,559.40	5,897,176.40	1,723,617.00	41.30
1.7	INFRAESTRUCTURA PARA LA EDUCACIÓN	14,985,215.43	13,953,913.48	-1,031,301.95	-12.89
J	BIENESTAR Y PROTECCIÓN SOCIAL	526,218,521.56	579,896,867.21	53,678,345.65	10.20
2	PROTECCION A LA TERCERA EDAD	1,722,812.78	2,039,931.30	317,118.52	18.41
1.4	DESARROLLO INTEGRAL GERONTOLÓGICO	1,722,812.78	2,039,931.30	317,118.52	18.41
4	FAMILIA E INFANCIA	59,078,231.28	53,052,528.83	-6,025,702.45	-10.20
2.1	ADMINISTRACIÓN DE LA PROTECCIÓN A LA NIÑEZ	32,270,317.28	21,280,273.95	-10,990,043.33	-34.06
2.5	ATENCIÓN INTEGRAL A LA NIÑEZ	26,807,914.00	31,772,254.88	4,964,340.88	18.52
5	DESEMPLEO	4,773,419.91	5,370,469.64	597,049.73	12.51



RESUMEN DEL PRESUPUESTO DEL GOBIERNO CENTRAL
 AGREGADO POR ACTIVIDADES
 EN US DOLARES

CODIGO	FUNCIÓN(N4)	INICIAL 2003	PRESUPUESTO 2004	VARIACION	
				ABSOLUTA	RELATIVA
J	BIENESTAR Y PROTECCIÓN SOCIAL	526,218,521.56	579,896,867.21	53,678,345.65	10.20
5	DESEMPLEO	4,773,419.91	5,370,469.64	597,049.73	12.51
1.3	CAPACITACIÓN Y REENTRENAMIENTO LABORAL	4,773,419.91	5,370,469.64	597,049.73	12.51
6	PROTECCION DE LA EXCLUSION SOCIAL	13,203,951.76	16,534,524.93	3,330,573.17	25.22
1.2	ATENCIÓN INTEGRAL AL MINUSVÁLIDO	2,063,872.19	3,286,019.36	1,222,147.17	59.22
1.4	DESARROLLO INTEGRAL DE GRUPOS ÉTNICOS: INDÍGENAS, MONTUBIOS Y AFROECUATORIANOS	11,140,079.57	13,248,505.57	2,108,426.00	18.93
7	INVESTIGACIÓN Y DESARROLLO DE LA PROTECCION SOCIAL	7,463,510.84	9,605,839.78	2,142,328.94	28.70
1.1	ADMINISTRACIÓN DE LA INVESTIGACIÓN Y DESARROLLO PARA LA PROTECCIÓN SOCIAL	7,463,510.84	9,605,839.78	2,142,328.94	28.70
8	OTROS SERVICIOS DE PROTECCION SOCIAL	439,976,594.99	493,293,572.73	53,316,977.74	12.12
1.1	ADMINISTRACIÓN, OPERACIÓN Y SOPORTE DE SERVICIOS GENERALES DE PROTECCIÓN SOCIAL	216,478,741.99	25,550,157.14	-190,868,584.85	-88.19
1.2	PROMOCIÓN Y ORGANIZACIÓN SOCIAL	18,679,947.88	1,318,995.55	-17,360,952.33	-92.94
1.3	ASISTENCIA Y PROTECCIÓN SOCIAL POR DESASTRES	1,325,200.32	204,980,787.18	203,655,586.86	15,367.91
1.5	DESARROLLO INTEGRAL DE LA MUJER	1,771,039.00	1,354,157.00	-416,882.00	-23.54
1.6	SEGURIDAD SOCIAL CAMPESINA	10,362,116.00	10,533,814.00	171,698.00	1.66
1.7	OTRAS PRESTACIONES DE LA SEGURIDAD SOCIAL; INVALIDEZ, VEJEZ Y MUERTE	180,067,438.00	219,987,597.55	39,906,159.55	22.16
1.8	PREVENCIÓN DE RIESGOS DEL TRABAJO	942,086.40	0.00	-942,086.40	-100.00
1.9	COORDINACIÓN SECTORIAL EN BIENESTAR Y PROTECCIÓN SOCIAL	10,410,025.40	29,588,064.31	19,178,038.91	184.23
Total:		9,473,419,604.72	10,016,972,150.08	543,552,545.36	5.74

ANÁLISIS LEGAL

Archivo Biblioteca de la Función Legislativa

**PRESUPUESTO
AGREGADO DEL
GOBIERNO CENTRAL**

**CUADRO 2.6
POR SECTOR, INSTITUCION,
GRUPO Y FUENTE DE
FINANCIAMIENTO**


ANALISIS LEGAL



REPÚBLICA DEL ECUADOR
 MINISTERIO DE ECONOMÍA Y FINANZAS
 PRESUPUESTO GENERAL DEL ESTADO - 2004

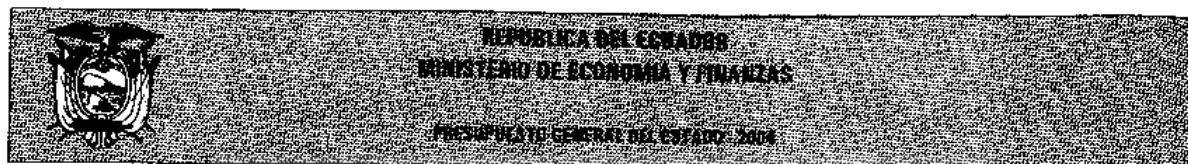
RESUMEN DEL PRESUPUESTO DEL GOBIERNO CENTRAL
 AGREGADO SECTOR - INSTITUCIÓN - GRUPO - FUENTE DE FINANCIAMIENTO
 EN US DÓLARES

CODIGO	FUENTE DE FINANCIAMIENTO	INICIAL 2003	PRESUPUESTO 2004	VARIACION	
				ABSOLUTA	RELATIVA
00	TESORO NACIONAL	6,228,908,900.09	6,414,501,256.00	185,592,355.91	2.98
000	SUBSECRETARÍA DE TESORERÍA DE LA NACIÓN	6,228,908,900.09	6,414,501,256.00	185,592,355.91	2.98
11.0	RECURSOS FISCALES	2,934,830,572.89	3,012,237,613.13	77,407,040.24	2.64
13.0	RECURSOS FISCALES	15,802,493.00	17,780,800.00	1,978,307.00	12.52
14.0	RECURSOS FISCALES	1,475,451,485.47	1,263,594,260.30	-211,857,225.17	-14.36
17.0	RECURSOS FISCALES	36,105,073.00	39,967,741.97	3,862,668.97	10.70
18.0	RECURSOS FISCALES	54,113,592.67	55,847,222.80	1,733,630.13	3.20
19.0	RECURSOS FISCALES	35,276,678.37	39,560,337.40	4,283,659.03	12.14
36.2	RECURSOS PROVENIENTES DE CREDITOS EXTERNOS	790,431,400.00	584,000,000.00	-206,431,400.00	-26.12
36.3	RECURSOS PROVENIENTES DE CREDITOS INTERNOS	886,897,604.69	1,401,513,280.40	514,615,675.71	58.02
01	LEGISLATIVO	30,590,922.14	38,680,000.00	8,089,077.86	26.44
001	CONGRESO NACIONAL	28,680,865.00	36,600,000.00	7,919,135.00	27.61
15.0	RECURSOS FISCALES	28,440,865.00	30,360,000.00	1,919,135.00	6.75
25.0	RECURSOS FISCALES	240,000.00	240,000.00	0.00	0.00
28.3	RECURSOS PROVENIENTES DE CREDITOS INTERNOS	0.00	6,000,000.00	6,000,000.00	
002	BIBLIOTECA DE LA FUNCION LEGISLATIVA	680,057.14	800,000.00	119,942.86	17.64
15.0	RECURSOS FISCALES	650,057.14	700,000.00	49,942.86	7.68
25.0	RECURSOS FISCALES	30,000.00	100,000.00	70,000.00	233.33
003	PARLAMENTO ANDINO (OFICINA NACIONAL)	1,230,000.00	1,280,000.00	50,000.00	4.07
15.0	RECURSOS FISCALES	1,230,000.00	1,238,000.00	8,000.00	0.65
25.0	RECURSOS FISCALES	0.00	42,000.00	42,000.00	
02	JURISDICCIONAL	124,763,350.42	139,799,218.31	15,035,867.89	12.05
010	CORTE SUPREMA DE JUSTICIA, TRIBUNALES Y JUZGADOS	122,365,479.04	137,300,000.00	14,934,520.96	12.20
15.0	RECURSOS FISCALES	119,123,439.04	131,800,000.00	12,676,560.96	10.64
19.1	RECURSOS DE AUTOGESTION	3,220,000.00	5,500,000.00	2,280,000.00	70.81
37.1	RECURSOS DE AUTOGESTION	22,040.00	0.00	-22,040.00	-100.00
013	CORTE DE JUSTICIA MILITAR	706,505.83	774,901.21	68,395.38	9.68
15.0	RECURSOS FISCALES	706,505.83	774,901.21	68,395.38	9.68
014	CORTE DE JUSTICIA POLICIAL	1,691,365.55	1,724,317.10	32,951.55	1.95
15.0	RECURSOS FISCALES	1,671,365.55	1,709,317.10	37,951.55	2.27
25.0	RECURSOS FISCALES	20,000.00	15,000.00	-5,000.00	-25.00




RESUMEN DEL PRESUPUESTO DEL GOBIERNO CENTRAL
AGREGADO SECTOR - INSTITUCION - GRUPO - FUENTE DE FINANCIAMIENTO
EN US DOLARES

CODIGO	FUENTE DE FINANCIAMIENTO	INICIAL 2003	PRESUPUESTO 2004	VARIACION	
				ABSOLUTA	RELATIVA
03	ADMINISTRATIVO	24,745,725.51	44,514,622.01	19,768,896.50	79.89
020	PRESIDENCIA Y SECRETARIA GENERAL DE LA ADMINISTRACION PUBLICA	17,842,601.61	34,660,207.75	16,817,606.14	94.26
13.1	RECURSOS DE AUTOGESTION	0.00	20,000.00	20,000.00	
15.0	RECURSOS FISCALES	9,971,382.25	13,858,360.98	3,886,978.73	38.98
17.1	RECURSOS DE AUTOGESTION	3,651.36	428,000.00	424,348.64	11,621.66
25.0	RECURSOS FISCALES	1,550,000.00	8,302,000.00	6,752,000.00	435.61
25.4	CONTRAPARTES LOCALES DE CREDITOS	1,500,000.00	710,000.00	-790,000.00	-52.67
28.2	RECURSOS PROVENIENTES DE CREDITOS EXTERNOS	4,191,000.00	7,100,000.00	2,909,000.00	69.41
28.3	RECURSOS PROVENIENTES DE CREDITOS INTERNOS	0.00	3,500,000.00	3,500,000.00	
37.1	RECURSOS DE AUTOGESTION	626,568.00	741,846.77	115,278.77	18.40
021	VICEPRESIDENCIA DE LA REPUBLICA	1,087,033.33	2,220,811.56	1,133,778.23	104.30
15.0	RECURSOS FISCALES	1,045,613.33	2,020,811.56	975,198.23	93.27
25.0	RECURSOS FISCALES	41,420.00	200,000.00	158,580.00	382.86
028	CONSEJO NACIONAL DE MODERNIZACION DEL ESTADO - CONAM	5,232,971.00	6,920,944.60	1,687,973.60	32.26
15.0	RECURSOS FISCALES	945,971.00	1,040,944.60	94,973.60	10.04
19.1	RECURSOS DE AUTOGESTION	0.00	480,000.00	480,000.00	
25.4	CONTRAPARTES LOCALES DE CREDITOS	450,000.00	1,300,000.00	850,000.00	188.89
28.2	RECURSOS PROVENIENTES DE CREDITOS EXTERNOS	3,637,000.00	4,100,000.00	463,000.00	12.73
28.7	NO REEMBOLSABLES (DONACIONES Y ASISTENCIA TECNICA)	200,000.00	0.00	-200,000.00	-100.00
029	COMITÉ DE CONSULTORIA	583,119.57	712,658.10	129,538.53	22.21
11.5	INGRESOS PREDESTINADOS A UN FIN ESPECIFICO	287,178.93	0.00	-287,178.93	-100.00
13.1	RECURSOS DE AUTOGESTION	296,580.01	596,658.10	300,078.09	101.18
17.1	RECURSOS DE AUTOGESTION	14,360.63	108,000.00	93,639.37	652.06
19.1	RECURSOS DE AUTOGESTION	5,000.00	8,000.00	3,000.00	60.00
04	AMBIENTE	25,074,497.01	26,398,153.97	1,323,656.96	5.28
040	MINISTERIO DEL AMBIENTE	23,141,395.31	23,100,025.67	-41,369.64	-0.18
11.5	INGRESOS PREDESTINADOS A UN FIN ESPECIFICO	290,681.16	297,090.76	6,409.60	2.21
13.1	RECURSOS DE AUTOGESTION	2,119,059.91	2,504,541.15	385,481.24	18.19
14.1	RECURSOS DE AUTOGESTION	2,000.00	2,000.00	0.00	0.00




RESUMEN DEL PRESUPUESTO DEL GOBIERNO CENTRAL
AGREGADO SECTOR - INSTITUCION - GRUPO - FUENTE DE FINANCIAMIENTO
EN US DOLARES

CODIGO	FUENTE DE FINANCIAMIENTO	INICIAL 2003	PRESUPUESTO 2004	VARIACION	
				ABSOLUTA	RELATIVA
04	AMBIENTE	25,074,497.01	26,398,153.97	1,323,656.96	5.28
040	MINISTERIO DEL AMBIENTE	23,141,395.31	23,100,025.67	-41,369.64	-0.18
14.5	INGRESOS PREDESTINADOS A UN FIN ESPECIFICO	5,269.10	0.00	-5,269.10	-100.00
15.0	RECURSOS FISCALES	2,909,727.88	2,906,740.11	-2,987.77	-0.10
17.1	RECURSOS DE AUTOGESTION	177,938.71	187,082.10	9,143.39	5.14
18.1	RECURSOS DE AUTOGESTION	555,699.88	504,561.25	-51,138.63	-9.20
19.1	RECURSOS DE AUTOGESTION	85,818.67	115,222.78	29,404.11	34.26
25.0	RECURSOS FISCALES	799,900.00	687,000.00	-112,900.00	-14.11
25.4	CONTRAPARTES LOCALES DE CREDITOS	200,000.00	200,000.00	0.00	0.00
27.1	RECURSOS DE AUTOGESTION	0.00	1,500,000.00	1,500,000.00	
28.1	RECURSOS DE AUTOGESTION	10,000.00	0.00	-10,000.00	-100.00
28.2	RECURSOS PROVENIENTES DE CREDITOS EXTERNOS	0.00	2,000,000.00	2,000,000.00	
28.7	NO REEMBOLSABLES (DONACIONES Y ASISTENCIA TECNICA)	14,163,200.00	12,195,787.52	-1,967,412.48	-13.89
36.2	RECURSOS PROVENIENTES DE CREDITOS EXTERNOS	1,822,100.00	0.00	-1,822,100.00	-100.00
041	INSTITUTO NACIONAL GALAPAGOS - INGALA	1,614,101.70	1,998,128.30	384,026.60	23.79
11.5	INGRESOS PREDESTINADOS A UN FIN ESPECIFICO	581,362.33	582,000.00	637.67	0.11
14.1	RECURSOS DE AUTOGESTION	110,872.00	136,872.00	26,000.00	23.45
15.0	RECURSOS FISCALES	735,303.37	1,063,958.39	328,655.02	44.70
17.1	RECURSOS DE AUTOGESTION	10,000.00	10,000.00	0.00	0.00
18.1	RECURSOS DE AUTOGESTION	62,452.00	77,081.67	14,629.67	23.43
28.1	RECURSOS DE AUTOGESTION	114,112.00	128,216.24	14,104.24	12.36
042	PROGRAMA DE MANEJO DE RECURSOS COSTEROS	319,000.00	1,300,000.00	981,000.00	307.52
25.4	CONTRAPARTES LOCALES DE CREDITOS	130,000.00	300,000.00	170,000.00	130.77
28.2	RECURSOS PROVENIENTES DE CREDITOS EXTERNOS	0.00	1,000,000.00	1,000,000.00	
28.7	NO REEMBOLSABLES (DONACIONES Y ASISTENCIA TECNICA)	189,000.00	0.00	-189,000.00	-100.00
05	ASUNTOS INTERNOS	457,877,378.43	474,229,467.09	16,352,088.66	3.57
050	MINISTERIO DE GOBIERNO, CULTOS, POLICIA Y MUNICIPALIDADES	22,729,010.65	22,947,730.12	218,719.47	0.96
13.1	RECURSOS DE AUTOGESTION	2,729,423.00	4,201,492.17	1,472,069.17	53.93
15.0	RECURSOS FISCALES	18,738,587.65	18,093,632.89	-644,954.76	-3.44
25.0	RECURSOS FISCALES	1,000,000.00	0.00	-1,000,000.00	-100.00
25.4	CONTRAPARTES LOCALES DE CREDITOS	0.00	98,000.00	98,000.00	



RESUMEN DEL PRESUPUESTO DEL GOBIERNO CENTRAL
AGREGADO SECTOR - INSTITUCION - GRUPO - FUENTE DE FINANCIAMIENTO
EN US DOLARES

CODIGO	FUENTE DE FINANCIAMIENTO	INICIAL 2003	PRESUPUESTO 2004	VARIACION ABSOLUTA	VARIACION RELATIVA
05	ASUNTOS INTERNOS	457,877,378.43	474,229,467.09	16,352,088.66	3.57
050	MINISTERIO DE GOBIERNO, CULTOS, POLICIA Y MUNICIPALIDADES	22,729,010.65	22,947,730.12	218,719.47	0.96
28.3	RECURSOS PROVENIENTES DE CREDITOS INTERNOS	261,000.00	504,605.06	243,605.06	93.34
37.1	RECURSOS DE AUTOGESTION	0.00	50,000.00	50,000.00	
051	DIRECCION GENERAL DE REGISTRO CIVIL, IDENTIFICACION Y CENSO	12,787,000.00	14,329,775.26	1,542,775.26	12.07
13.1	RECURSOS DE AUTOGESTION	12,787,000.00	14,329,775.26	1,542,775.26	12.07
052	POLICIA NACIONAL	354,750,949.38	368,851,545.69	14,100,596.31	3.97
13.1	RECURSOS DE AUTOGESTION	9,583,272.25	10,853,366.90	1,270,094.65	13.25
14.1	RECURSOS DE AUTOGESTION	7,974,309.25	6,060,549.53	-1,913,759.72	-24.00
15.0	RECURSOS FISCALES	296,445,489.27	331,316,883.21	34,871,393.94	11.76
17.1	RECURSOS DE AUTOGESTION	503,698.29	155,983.00	-347,715.29	-69.03
18.1	RECURSOS DE AUTOGESTION	8,631,423.72	4,506,909.26	-4,124,514.46	-47.78
18.5	INGRESOS PREDESTINADOS A UN FIN ESPECIFICO	0.00	3,000.00	3,000.00	
19.1	RECURSOS DE AUTOGESTION	1,265,299.11	9,946,750.79	8,681,451.68	686.12
24.1	RECURSOS DE AUTOGESTION	964,000.00	561,100.00	-402,900.00	-41.79
25.0	RECURSOS FISCALES	2,500,000.00	0.00	-2,500,000.00	-100.00
27.1	RECURSOS DE AUTOGESTION	0.00	47,003.00	47,003.00	
28.2	RECURSOS PROVENIENTES DE CREDITOS EXTERNOS	10,818,000.00	5,400,000.00	-5,418,000.00	-50.08
28.3	RECURSOS PROVENIENTES DE CREDITOS INTERNOS	16,065,457.49	0.00	-16,065,457.49	-100.00
053	DIRECCION NACIONAL DE SEGURIDAD PUBLICA.	716,359.89	760,000.00	43,640.11	6.09
15.0	RECURSOS FISCALES	710,359.89	754,000.00	43,640.11	6.14
25.0	RECURSOS FISCALES	6,000.00	6,000.00	0.00	0.00
054	CONSEJO NACIONAL DE REHABILITACION SOCIAL Y DIRECCION NACIONAL DE REHABILITACION SOCIAL	26,725,094.81	26,652,467.02	-72,627.79	-0.27
13.1	RECURSOS DE AUTOGESTION	3,500.00	3,500.00	0.00	0.00
17.1	RECURSOS DE AUTOGESTION	2,000,000.00	2,053,182.50	53,182.50	2.66
17.5	INGRESOS PREDESTINADOS A UN FIN ESPECIFICO	21,360,977.81	23,623,958.30	2,262,980.49	10.59
18.1	RECURSOS DE AUTOGESTION	500.00	500.00	0.00	0.00
19.1	RECURSOS DE AUTOGESTION	2,839,117.00	192,960.96	-2,646,156.04	-93.20
24.1	RECURSOS DE AUTOGESTION	0.00	14,082.50	14,082.50	
28.3	RECURSOS PROVENIENTES DE CREDITOS INTERNOS	521,000.00	54,688.28	-466,311.72	-89.50



RESUMEN DEL PRESUPUESTO DEL GOBIERNO CENTRAL
AGREGADO SECTOR - INSTITUCION - GRUPO - FUENTE DE FINANCIAMIENTO
EN US DOLARES


CODIGO	FUENTE DE FINANCIAMIENTO	INICIAL 2003	PRESUPUESTO 2004	VARIACION	
				ABSOLUTA	RELATIVA
05	ASUNTOS INTERNOS	457,877,378.43	474,229,467.09	16,352,088.66	3.57
054	CONSEJO NACIONAL DE REHABILITACION SOCIAL Y DIRECCION NACIONAL DE REHABILITACION SOCIAL	26,725,094.81	26,652,467.02	-72,627.79	-0.27
37.1	RECURSOS DE AUTOGESTION	0.00	709,594.48	709,594.48	
055	CONSEJO NACIONAL DE TRANSITO Y TRANSPORTE TERRESTRE	37,668,963.70	37,937,949.00	268,985.30	0.71
13.1	RECURSOS DE AUTOGESTION	26,626,884.00	26,370,230.00	-256,654.00	-0.96
14.1	RECURSOS DE AUTOGESTION	153,061.00	153,061.00	0.00	0.00
17.1	RECURSOS DE AUTOGESTION	1,607,904.00	1,435,316.00	-172,588.00	-10.73
18.1	RECURSOS DE AUTOGESTION	3,592,914.70	5,254,042.00	1,661,127.30	46.23
19.1	RECURSOS DE AUTOGESTION	205,200.00	205,200.00	0.00	0.00
24.1	RECURSOS DE AUTOGESTION	50,000.00	50,000.00	0.00	0.00
28.1	RECURSOS DE AUTOGESTION	5,133,000.00	3,870,100.00	-1,262,900.00	-24.60
37.1	RECURSOS DE AUTOGESTION	300,000.00	600,000.00	300,000.00	100.00
056	DIRECCION NACIONAL DE MIGRACION	2,500,000.00	2,750,000.00	250,000.00	10.00
13.1	RECURSOS DE AUTOGESTION	2,465,000.00	2,711,500.00	246,500.00	10.00
17.1	RECURSOS DE AUTOGESTION	30,000.00	33,000.00	3,000.00	10.00
19.1	RECURSOS DE AUTOGESTION	5,000.00	5,500.00	500.00	10.00
06	DEFENSA NACIONAL	641,154,334.05	589,572,847.06	-51,581,386.99	-8.05
070	MINISTERIO DE DEFENSA NACIONAL	638,519,601.46	586,733,476.13	-51,786,125.33	-8.11
13.1	RECURSOS DE AUTOGESTION	25,010,900.17	48,664,703.10	21,653,802.93	86.58
14.1	RECURSOS DE AUTOGESTION	24,413,372.13	15,843,051.52	-8,570,320.61	-35.11
15.0	RECURSOS FISCALES	444,844,847.59	503,374,671.00	58,529,823.41	13.16
17.1	RECURSOS DE AUTOGESTION	7,358,375.39	9,572,393.35	2,214,017.96	30.09
18.1	RECURSOS DE AUTOGESTION	30,700.00	24,000.00	-6,700.00	-21.82
19.1	RECURSOS DE AUTOGESTION	538,840.42	716,279.16	177,438.74	32.93
24.1	RECURSOS DE AUTOGESTION	2,659,413.27	546,950.00	-2,112,463.27	-79.43
25.0	RECURSOS FISCALES	3,345,600.00	100,000.00	-3,245,600.00	-97.01
27.1	RECURSOS DE AUTOGESTION	5,003,552.49	1,591,428.00	-3,412,124.49	-68.19
28.2	RECURSOS PROVENIENTES DE CREDITOS EXTERNOS	7,200,000.00	8,300,000.00	1,100,000.00	15.28
28.3	RECURSOS PROVENIENTES DE CREDITOS INTERNOS	118,114,000.00	0.00	-118,114,000.00	-100.00
071	CONSEJO DE SEGURIDAD NACIONAL -COSENA	2,634,732.59	2,839,470.93	204,738.34	7.77
13.1	RECURSOS DE AUTOGESTION	59,770.00	96,000.00	36,230.00	60.62
15.0	RECURSOS FISCALES	2,562,822.59	2,720,730.93	157,908.34	6.16



REPÚBLICA DEL ECUADOR
MINISTERIO DE ECONOMÍA Y FINANZAS
PRESUPUESTO GENERAL DEL ESTADO - 2004

RESUMEN DEL PRESUPUESTO DEL GOBIERNO CENTRAL
AGREGADO SECTOR - INSTITUCION - GRUPO - FUENTE DE FINANCIAMIENTO
EN US DOLARES

CODIGO	FUENTE DE FINANCIAMIENTO	INICIAL 2003	PRESUPUESTO 2004	VARIACION	
				ABSOLUTA	RELATIVA
06	DEFENSA NACIONAL	641,154,334.05	589,572,947.06	-51,581,386.99	-8.05
071	CONSEJO DE SEGURIDAD NACIONAL -COSENA	2,634,732.59	2,839,470.93	204,738.34	7.77
17.1	RECURSOS DE AUTOGESTION	800.00	400.00	-400.00	-50.00
19.1	RECURSOS DE AUTOGESTION	0.00	1,000.00	1,000.00	
25.0	RECURSOS FISCALES	11,340.00	11,340.00	0.00	0.00
28.7	NO REEMBOLSABLES (DONACIONES Y ASISTENCIA TECNICA)	0.00	10,000.00	10,000.00	
07	ASUNTOS DEL EXTERIOR	99,403,485.82	94,685,596.00	-4,717,889.82	-4.75
120	MINISTERIO DE RELACIONES EXTERIORES	60,290,393.82	63,180,300.00	2,889,606.18	4.79
13.1	RECURSOS DE AUTOGESTION	18,797,000.00	18,273,269.75	-523,730.25	-2.79
15.0	RECURSOS FISCALES	39,495,225.82	42,493,153.85	2,997,928.03	7.59
25.0	RECURSOS FISCALES	298,168.00	2,213,576.40	1,915,408.40	642.39
28.7	NO REEMBOLSABLES (DONACIONES Y ASISTENCIA TECNICA)	200,000.00	200,000.00	0.00	0.00
37.1	RECURSOS DE AUTOGESTION	1,500,000.00	0.00	-1,500,000.00	-100.00
121	UNIDAD DE DESARROLLO DEL NORTE - UENOR	39,113,092.00	31,505,596.00	-7,607,496.00	-19.45
13.1	RECURSOS DE AUTOGESTION	5,000.00	5,000.00	0.00	0.00
15.0	RECURSOS FISCALES	748,092.00	680,596.00	-67,496.00	-9.02
25.0	RECURSOS FISCALES	0.00	20,000.00	20,000.00	
25.4	CONTRAPARTES LOCALES DE CREDITOS	1,200,000.00	500,000.00	-700,000.00	-58.33
28.2	RECURSOS PROVENIENTES DE CREDITOS EXTERNOS	1,800,000.00	2,500,000.00	700,000.00	38.89
28.3	RECURSOS PROVENIENTES DE CREDITOS INTERNOS	0.00	1,000,000.00	1,000,000.00	
28.7	NO REEMBOLSABLES (DONACIONES Y ASISTENCIA TECNICA)	35,360,000.00	26,800,000.00	-8,560,000.00	-24.21
08	FINANZAS	34,007,149.10	229,397,636.64	195,390,487.54	574.56
130	MINISTERIO DE ECONOMIA Y FINANZAS	34,007,149.10	229,397,636.64	195,390,487.54	574.56
11.5	INGRESOS PREDESTINADOS A UN FIN ESPECIFICO	372,789.52	457,789.52	85,000.00	22.80
13.1	RECURSOS DE AUTOGESTION	15,918.00	200,000.00	184,082.00	1,156.44
14.1	RECURSOS DE AUTOGESTION	1,091,779.42	828,393.09	-263,386.33	-24.12
15.0	RECURSOS FISCALES	21,950,890.51	221,339,837.23	199,388,946.72	908.34
17.1	RECURSOS DE AUTOGESTION	5,425.65	3,616.80	-1,808.85	-33.34
19.1	RECURSOS DE AUTOGESTION	4,688,834.00	133,000.00	-4,555,834.00	-97.16
25.0	RECURSOS FISCALES	1,661,512.00	325,000.00	-1,336,512.00	-80.44
25.4	CONTRAPARTES LOCALES DE CREDITOS	420,000.00	820,000.00	400,000.00	95.24



RESUMEN DEL PRESUPUESTO DEL GOBIERNO CENTRAL
 AGREGADO SECTOR · INSTITUCION · GRUPO · FUENTE DE FINANCIAMIENTO
 EN US DOLARES

CODIGO	FUENTE DE FINANCIAMIENTO	INICIAL 2003	PRESUPUESTO 2004	VARIACION	
				ABSOLUTA	RELATIVA
08	FINANZAS	34,007,149.10	229,397,636.64	195,390,487.54	574.56
130	MINISTERIO DE ECONOMIA Y FINANZAS	34,007,149.10	229,397,636.64	195,390,487.54	574.56
28.2	RECURSOS PROVENIENTES DE CREDITOS EXTERNOS	3,800,000.00	5,000,000.00	1,200,000.00	31.58
28.3	RECURSOS PROVENIENTES DE CREDITOS INTERNOS	0.00	250,000.00	250,000.00	
37.1	RECURSOS DE AUTOGESTION	0.00	40,000.00	40,000.00	
09	EDUCACION	781,588,893.05	853,432,406.66	71,843,513.61	9.19
140	MINISTERIO DE EDUCACION Y CULTURA	764,485,244.44	847,750,378.94	83,265,134.50	10.89
13.1	RECURSOS DE AUTOGESTION	10,964,322.52	11,620,339.64	656,017.12	5.98
14.1	RECURSOS DE AUTOGESTION	8,000.00	400.00	-7,600.00	-95.00
15.0	RECURSOS FISCALES	672,223,700.92	759,736,698.84	87,512,997.92	13.02
17.1	RECURSOS DE AUTOGESTION	31,820.00	31,820.00	0.00	0.00
19.1	RECURSOS DE AUTOGESTION	47,441.88	63,500.00	16,058.12	33.85
24.1	RECURSOS DE AUTOGESTION	0.00	5,000.00	5,000.00	
25.0	RECURSOS FISCALES	40,558,359.12	16,856,249.82	-23,702,109.30	-58.44
28.1	RECURSOS DE AUTOGESTION	12,000,000.00	12,000,000.00	0.00	0.00
28.2	RECURSOS PROVENIENTES DE CREDITOS EXTERNOS	24,120,000.00	15,294,000.00	-8,826,000.00	-36.59
28.3	RECURSOS PROVENIENTES DE CREDITOS INTERNOS	1,872,000.00	14,871,800.00	12,999,800.00	694.43
28.5	INGRESOS PREDESTINADOS A UN FIN ESPECIFICO	0.00	14,606,796.64	14,606,796.64	
28.7	NO REEMBOLSABLES (DONACIONES Y ASISTENCIA TECNICA)	2,654,600.00	2,654,600.00	0.00	0.00
37.1	RECURSOS DE AUTOGESTION	5,000.00	9,174.00	4,174.00	83.48
141	INSTITUTO NACIONAL DE PATRIMONIO CULTURAL	1,879,838.92	2,308,669.43	428,830.51	22.81
13.1	RECURSOS DE AUTOGESTION	975,000.00	1,181,186.40	186,186.40	19.10
15.0	RECURSOS FISCALES	879,838.92	1,147,483.03	267,644.11	30.42
37.1	RECURSOS DE AUTOGESTION	25,000.00	0.00	-25,000.00	-100.00
142	MUSEO ECUATORIANO DE CIENCIAS NATURALES	99,568.46	152,757.92	52,589.46	52.82
13.1	RECURSOS DE AUTOGESTION	4,000.00	6,000.00	2,000.00	50.00
15.0	RECURSOS FISCALES	95,568.46	136,157.92	40,589.46	42.47
25.0	RECURSOS FISCALES	0.00	10,000.00	10,000.00	
143	CONJUNTO NACIONAL DE DANZA	158,342.76	148,518.11	-9,824.65	-6.20
15.0	RECURSOS FISCALES	156,182.76	144,179.91	-12,002.85	-7.69
17.1	RECURSOS DE AUTOGESTION	2,160.00	4,338.20	2,178.20	100.84



REPÚBLICA DEL ECUADOR
 MINISTERIO DE ECONOMÍA Y FINANZAS
 PRESUPUESTO GENERAL DEL ESTADO - 2004

RESUMEN DEL PRESUPUESTO DEL GOBIERNO CENTRAL
 AGREGADO SECTOR - INSTITUCIÓN - GRUPO - FUENTE DE FINANCIAMIENTO
 EN US DOLARES


CODIGO	FUENTE DE FINANCIAMIENTO	INICIAL 2003	PRESUPUESTO 2004	VARIACION	
				ABSOLUTA	RELATIVA
09	EDUCACION	781,588,893.05	853,432,406.66	71,843,513.61	9.19
144	SISTEMA NACIONAL DE ARCHIVOS Y ARCHIVO NACIONAL	134,819.66	268,728.07	131,908.41	97.84
15.0	RECURSOS FISCALES	124,726.94	176,635.35	51,908.41	41.62
19.1	RECURSOS DE AUTOGESTION	10,092.72	10,092.72	0.00	0.00
25.0	RECURSOS FISCALES	0.00	80,000.00	80,000.00	
145	SISTEMA NACIONAL DE BIBLIOTECAS	90,655.96	108,147.84	17,491.88	19.29
15.0	RECURSOS FISCALES	90,655.96	88,147.84	-2,508.12	-2.77
19.1	RECURSOS DE AUTOGESTION	0.00	20,000.00	20,000.00	
146	CONSEJO NACIONAL DE CULTURA	648,196.67	638,806.35	-9,390.32	-1.45
15.0	RECURSOS FISCALES	135,437.41	152,557.90	17,120.49	12.64
18.1	RECURSOS DE AUTOGESTION	502,759.26	481,248.45	-21,510.81	-4.28
24.1	RECURSOS DE AUTOGESTION	10,000.00	5,000.00	-5,000.00	-50.00
147	CONSEJO NACIONAL DE DEPORTES	11,873,280.18	0.00	-11,873,280.18	-100.00
13.1	RECURSOS DE AUTOGESTION	10,000.00	0.00	-10,000.00	-100.00
15.0	RECURSOS FISCALES	4,963,280.18	0.00	-4,963,280.18	-100.00
25.0	RECURSOS FISCALES	6,900,000.00	0.00	-6,900,000.00	-100.00
151	SECRETARIA NACIONAL DE CIENCIA Y TECNOLOGIA (SENACYT)	2,218,946.00	2,059,000.00	-159,946.00	-7.21
11.5	INGRESOS PREDESTINADOS A UN FIN ESPECIFICO	1,418,946.00	1,500,000.00	81,054.00	5.71
17.1	RECURSOS DE AUTOGESTION	800,000.00	234,000.00	-566,000.00	-70.75
25.0	RECURSOS FISCALES	0.00	200,000.00	200,000.00	
25.4	CONTRAPARTES LOCALES DE CREDITOS	0.00	125,000.00	125,000.00	
10	BIENESTAR SOCIAL	143,862,189.29	148,783,107.50	4,920,918.21	3.42
280	MINISTERIO DE BIENESTAR SOCIAL	130,180,524.72	133,314,980.00	3,134,455.28	2.41
13.1	RECURSOS DE AUTOGESTION	210,478.57	65,740.21	-144,738.36	-68.77
14.1	RECURSOS DE AUTOGESTION	79,600.00	0.00	-79,600.00	-100.00
15.0	RECURSOS FISCALES	76,727,703.15	73,222,130.66	-3,505,572.49	-4.57
18.1	RECURSOS DE AUTOGESTION	0.00	33,810.57	33,810.57	
19.1	RECURSOS DE AUTOGESTION	0.00	92,438.56	92,438.56	
25.0	RECURSOS FISCALES	10,496,000.00	3,850,500.00	-6,645,500.00	-63.31
25.4	CONTRAPARTES LOCALES DE CREDITOS	8,100,000.00	1,650,000.00	-6,450,000.00	-79.63
28.1	RECURSOS DE AUTOGESTION	17,012,543.00	20,100,000.00	3,087,457.00	18.15
28.2	RECURSOS PROVENIENTES DE CREDITOS EXTERNOS	16,495,000.00	19,100,000.00	2,605,000.00	15.79



REPÚBLICA DEL ECUADOR
 MINISTERIO DE ECONOMÍA Y FINANZAS
 PRESUPUESTO GENERAL DEL ESTADO - 2004


RESUMEN DEL PRESUPUESTO DEL GOBIERNO CENTRAL
 AGREGADO SECTOR - INSTITUCIÓN - GRUPO - FUENTE DE FINANCIAMIENTO
 EN US DOLARES

CODIGO	FUENTE DE FINANCIAMIENTO	INICIAL 2003	PRESUPUESTO 2004	VARIACION	
				ABSOLUTA	RELATIVA
10	BIENESTAR SOCIAL	143,862,189.29	148,783,107.50	4,920,918.21	3.42
280	MINISTERIO DE BIENESTAR SOCIAL	130,180,524.72	133,314,980.00	3,134,455.28	2.41
28.3	RECURSOS PROVENIENTES DE CREDITOS INTERNOS	0.00	15,200,360.00	15,200,360.00	
28.7	NO REEMBOLSABLES (DONACIONES Y ASISTENCIA TECNICA)	1,059,200.00	0.00	-1,059,200.00	-100.00
282	CONSEJO DE DESARROLLO DE LAS NACIONALIDADES Y PUEBLOS INDIGENAS DEL ECUADOR	8,714,703.57	11,714,703.57	3,000,000.00	34.42
15.0	RECURSOS FISCALES	1,182,189.01	1,182,158.57	-30.44	0.00
25.0	RECURSOS FISCALES	180,000.00	4,755,000.00	4,575,000.00	2,541.67
25.4	CONTRAPARTES LOCALES DE CREDITOS	850,000.00	1,259,545.00	409,545.00	48.18
28.2	RECURSOS PROVENIENTES DE CREDITOS EXTERNOS	6,202,000.00	2,318,000.00	-3,884,000.00	-62.62
28.3	RECURSOS PROVENIENTES DE CREDITOS INTERNOS	0.00	2,200,000.00	2,200,000.00	
28.7	NO REEMBOLSABLES (DONACIONES Y ASISTENCIA TECNICA)	300,514.56	0.00	-300,514.56	-100.00
283	CONSEJO NACIONAL DE DISCAPACIDADES -CONADIS	770,546.00	865,464.93	94,918.93	12.32
13.1	RECURSOS DE AUTOGESTION	1,250.00	2,500.00	1,250.00	100.00
15.0	RECURSOS FISCALES	761,296.00	860,964.93	99,668.93	13.09
25.0	RECURSOS FISCALES	8,000.00	2,000.00	-6,000.00	-75.00
286	CONSEJO NACIONAL DE MUJERES	1,771,039.00	1,354,157.00	-416,882.00	-23.54
15.0	RECURSOS FISCALES	937,589.00	989,157.00	51,568.00	5.50
25.0	RECURSOS FISCALES	769,000.00	365,000.00	-404,000.00	-52.54
28.7	NO REEMBOLSABLES (DONACIONES Y ASISTENCIA TECNICA)	64,450.00	0.00	-64,450.00	-100.00
287	CONSEJO DE DESARROLLO DEL PUEBLO MONTUBIO DE LA COSTA ECUATORIANA Y ZONAS SUBTROPICALES DE LA REGION LITORAL (CODEPMOC)	500,000.00	495,740.00	-4,260.00	-0.85
15.0	RECURSOS FISCALES	500,000.00	495,740.00	-4,260.00	-0.85
288	CORPORACION DE DESARROLLO AFRO - ECUATORIANO - CODAE	1,925,376.00	1,038,062.00	-887,314.00	-46.09
15.0	RECURSOS FISCALES	265,376.00	281,062.00	15,686.00	5.91
25.0	RECURSOS FISCALES	600,000.00	250,000.00	-350,000.00	-58.33
25.4	CONTRAPARTES LOCALES DE CREDITOS	132,000.00	57,000.00	-75,000.00	-56.82
28.7	NO REEMBOLSABLES (DONACIONES Y ASISTENCIA TECNICA)	928,000.00	450,000.00	-478,000.00	-51.51




RESUMEN DEL PRESUPUESTO DEL GOBIERNO CENTRAL
AGREGADO SECTOR - INSTITUCION - GRUPO - FUENTE DE FINANCIAMIENTO
EN US DOLARES

CODIGO	FUENTE DE FINANCIAMIENTO	INICIAL 2003	PRESUPUESTO 2004	VARIACION	
				ABSOLUTA	RELATIVA
11	TRABAJO	9,518,576.65	11,361,440.89	1,842,864.24	19.36
310	MINISTERIO DE TRABAJO Y RECURSOS HUMANOS	4,745,156.74	5,990,971.25	1,245,814.51	26.25
13.1	RECURSOS DE AUTOGESTION	30,000.00	31,650.00	1,650.00	5.50
15.0	RECURSOS FISCALES	4,321,156.74	4,448,686.12	127,529.38	2.95
17.1	RECURSOS DE AUTOGESTION	345,000.00	424,435.13	79,435.13	23.02
25.0	RECURSOS FISCALES	49,000.00	216,200.00	167,200.00	341.22
28.3	RECURSOS PROVENIENTES DE CREDITOS INTERNOS	0.00	870,000.00	870,000.00	
311	SERVICIO ECUATORIANO DE CAPACITACION PROFESIONAL - SECAP	4,773,419.91	5,370,469.64	597,049.73	12.51
13.1	RECURSOS DE AUTOGESTION	4,636,702.25	5,233,751.98	597,049.73	12.88
15.0	RECURSOS FISCALES	136,717.66	136,717.66	0.00	0.00
12	SALUD	373,264,416.91	387,401,357.40	14,136,940.49	3.79
320	MINISTERIO DE SALUD PUBLICA	356,777,132.56	370,919,430.00	14,142,297.44	3.96
11.5	INGRESOS PREDESTINADOS A UN FIN ESPECIFICO	25,131,373.50	25,582,428.37	451,054.87	1.79
13.1	RECURSOS DE AUTOGESTION	9,539,963.44	12,348,946.43	2,808,982.99	29.44
14.1	RECURSOS DE AUTOGESTION	1,209,045.61	1,149,659.78	-59,385.83	-4.91
15.0	RECURSOS FISCALES	266,836,009.93	261,437,031.51	-5,398,978.42	-2.02
17.1	RECURSOS DE AUTOGESTION	123,356.99	142,775.13	19,418.14	15.74
18.1	RECURSOS DE AUTOGESTION	0.00	220,800.00	220,800.00	
19.1	RECURSOS DE AUTOGESTION	576,615.48	430,594.84	-146,020.64	-25.32
24.1	RECURSOS DE AUTOGESTION	70,965.40	58,742.20	-12,223.20	-17.22
25.0	RECURSOS FISCALES	33,163,932.93	8,709,310.24	-24,454,622.69	-73.74
25.4	CONTRAPARTES LOCALES DE CREDITOS	400,000.00	1,500,000.00	1,100,000.00	275.00
28.1	RECURSOS DE AUTOGESTION	15,100,000.00	15,100,000.00	0.00	0.00
28.2	RECURSOS PROVENIENTES DE CREDITOS EXTERNOS	4,000,000.00	6,000,000.00	2,000,000.00	50.00
28.3	RECURSOS PROVENIENTES DE CREDITOS INTERNOS	600,000.00	23,620,833.00	23,020,833.00	3,836.81
28.5	INGRESOS PREDESTINADOS A UN FIN ESPECIFICO	0.00	14,606,796.64	14,606,796.64	
37.1	RECURSOS DE AUTOGESTION	25,869.28	11,511.86	-14,357.42	-55.50
321	SERVICIO NACIONAL DE ERRADICACION DE LA MALARIA Y CONTROL DE VECTORES (SNEM)	5,235,182.86	5,061,824.51	-173,358.35	-3.31
15.0	RECURSOS FISCALES	5,235,182.86	5,061,824.51	-173,358.35	-3.31
322	INSTITUTO NACIONAL DE HIGIENE Y MEDICINA TROPICAL LEOPOLDO	11,252,101.49	11,420,102.89	168,001.40	1.49



RESUMEN DEL PRESUPUESTO DEL GOBIERNO CENTRAL
 AGREGADO SECTOR - INSTITUCION - GRUPO - FUENTE DE FINANCIAMIENTO
 EN US DOLARES

CODIGO	FUENTE DE FINANCIAMIENTO	INICIAL 2003	PRESUPUESTO 2004	VARIACION	
				ABSOLUTA	RELATIVA
12	SALUD	373,264,416.91	387,401,357.40	14,136,940.49	3.79
322	INSTITUTO NACIONAL DE HIGIENE Y MEDICINA TROPICAL LEOPOLDO IZQUIETA PEREZ (INH)	11,252,101.49	11,420,102.89	168,001.40	1.49
13.1	RECURSOS DE AUTOGESTION	10,111,455.13	10,249,456.53	138,001.40	1.36
14.1	RECURSOS DE AUTOGESTION	35,000.00	40,000.00	5,000.00	14.29
15.0	RECURSOS FISCALES	1,095,646.36	1,095,646.36	0.00	0.00
19.1	RECURSOS DE AUTOGESTION	10,000.00	35,000.00	25,000.00	250.00
13	AGROPECUARIO	152,118,780.31	137,613,588.72	-14,505,191.59	-9.54
360	MINISTERIO DE AGRICULTURA Y GANADERIA -MAG	27,004,946.94	36,785,509.02	9,780,562.08	36.22
13.1	RECURSOS DE AUTOGESTION	359,563.72	408,759.38	49,195.66	13.68
14.1	RECURSOS DE AUTOGESTION	1,300.00	2,700.00	1,400.00	107.69
15.0	RECURSOS FISCALES	10,492,778.50	12,197,068.24	1,704,289.74	16.24
17.1	RECURSOS DE AUTOGESTION	58,183.72	141,028.00	82,844.28	142.38
19.1	RECURSOS DE AUTOGESTION	245,321.00	258,453.40	13,332.40	5.44
24.1	RECURSOS DE AUTOGESTION	1,227,000.00	7,500.00	-1,219,500.00	-99.39
25.0	RECURSOS FISCALES	3,000,000.00	100,000.00	-2,900,000.00	-96.67
25.4	CONTRAPARTES LOCALES DE CREDITOS	2,070,000.00	1,300,000.00	-770,000.00	-37.20
28.2	RECURSOS PROVENIENTES DE CREDITOS EXTERNOS	9,551,000.00	8,700,000.00	-851,000.00	-8.91
28.3	RECURSOS PROVENIENTES DE CREDITOS INTERNOS	0.00	13,000,000.00	13,000,000.00	
28.7	NO REEMBOLSABLES (DONACIONES Y ASISTENCIA TECNICA)	0.00	670,000.00	670,000.00	
363	INSTITUTO NACIONAL DE DESARROLLO AGRARIO -INDA	3,928,541.93	3,829,066.88	-99,475.05	-2.53
13.1	RECURSOS DE AUTOGESTION	1,149,624.17	1,472,874.39	323,250.22	28.12
15.0	RECURSOS FISCALES	1,548,299.44	2,258,522.21	710,222.77	45.87
17.1	RECURSOS DE AUTOGESTION	20,407.77	31,787.78	11,380.01	55.76
24.1	RECURSOS DE AUTOGESTION	168,571.75	65,882.50	-102,689.25	-60.92
25.0	RECURSOS FISCALES	1,041,638.80	0.00	-1,041,638.80	-100.00
365	CENTRO DE RECONVERSION ECONOMICA DEL AUSTRO -CREA	3,952,491.46	4,619,994.31	667,502.85	16.89
13.1	RECURSOS DE AUTOGESTION	10,000.00	15,000.00	5,000.00	50.00
14.1	RECURSOS DE AUTOGESTION	271,576.77	251,085.99	-20,490.78	-7.55
15.0	RECURSOS FISCALES	1,536,714.69	2,302,217.32	765,502.63	49.81
17.1	RECURSOS DE AUTOGESTION	85,000.00	72,000.00	-13,000.00	-15.29
19.1	RECURSOS DE AUTOGESTION	5,000.00	70,500.00	65,500.00	1,310.00
24.1	RECURSOS DE AUTOGESTION	1,436,000.00	927,400.00	-508,600.00	-35.42



RESUMEN DEL PRESUPUESTO DEL GOBIERNO CENTRAL
AGREGADO SECTOR - INSTITUCION - GRUPO - FUENTE DE FINANCIAMIENTO
EN US DOLARES


CODIGO	FUENTE DE FINANCIAMIENTO	INICIAL 2003	PRESUPUESTO 2004	VARIACION	
				ABSOLUTA	RELATIVA
13	AGROPECUARIO	152,118,780.31	137,613,588.72	-14,505,191.59	-9.54
365	CENTRO DE RECONVERSION ECONOMICA DEL AUSTRO -CREA	3,952,491.46	4,619,994.31	667,502.85	16.89
25.0	RECURSOS FISCALES	484,800.00	831,791.00	346,991.00	71.57
28.1	RECURSOS DE AUTOGESTION	100,000.00	150,000.00	50,000.00	50.00
28.7	NO REEMBOLSABLES (DONACIONES Y ASISTENCIA TECNICA)	23,400.00	0.00	-23,400.00	-100.00
366	CORPORACIÓN REGULADORA DEL MANEJO HÍDRICO DE MANABÍ (CRM)	38,466,155.02	30,252,184.94	-8,213,970.08	-21.35
11.5	INGRESOS PREDESTINADOS A UN FIN ESPECIFICO	3,171,642.00	3,537,859.12	366,217.12	11.55
14.1	RECURSOS DE AUTOGESTION	990,625.46	990,625.46	0.00	0.00
15.0	RECURSOS FISCALES	2,166,660.65	2,946,204.76	789,544.11	36.61
18.1	RECURSOS DE AUTOGESTION	674,226.91	687,495.60	13,268.69	1.97
19.1	RECURSOS DE AUTOGESTION	0.00	90,000.00	90,000.00	
25.0	RECURSOS FISCALES	13,500,000.00	0.00	-13,500,000.00	-100.00
28.2	RECURSOS PROVENIENTES DE CREDITOS EXTERNOS	2,373,000.00	14,000,000.00	11,627,000.00	489.97
28.3	RECURSOS PROVENIENTES DE CREDITOS INTERNOS	15,600,000.00	8,000,000.00	-7,600,000.00	-48.72
367	COMISION DE ESTUDIOS PARA EL DESARROLLO DE LA CUENCA DEL RIO GUAYAS -CEDEGE	39,355,007.17	24,082,771.58	-15,272,235.58	-38.81
13.1	RECURSOS DE AUTOGESTION	600,000.00	600,000.00	0.00	0.00
14.1	RECURSOS DE AUTOGESTION	9,889,777.44	9,889,777.44	0.00	0.00
15.0	RECURSOS FISCALES	968,809.73	971,192.63	2,382.90	0.25
17.1	RECURSOS DE AUTOGESTION	180,120.00	180,120.00	0.00	0.00
19.1	RECURSOS DE AUTOGESTION	6,000.00	6,000.00	0.00	0.00
25.0	RECURSOS FISCALES	6,873,700.00	435,681.52	-6,438,018.48	-93.66
28.2	RECURSOS PROVENIENTES DE CREDITOS EXTERNOS	12,171,000.00	10,000,000.00	-2,171,000.00	-17.84
28.3	RECURSOS PROVENIENTES DE CREDITOS INTERNOS	8,665,600.00	2,000,000.00	-6,665,600.00	-76.92
368	SUBCOMISION ECUATORIANA PARA EL DESARROLLO DE LAS CUENCAS DE LOS RIOS PUYANGO, TUMBEZ -PREDESUR	20,556,264.14	23,495,046.55	2,938,782.41	14.30
11.5	INGRESOS PREDESTINADOS A UN FIN ESPECIFICO	4,855,728.00	5,361,689.21	505,961.21	10.42
14.1	RECURSOS DE AUTOGESTION	1,109,638.41	541,256.20	-568,382.21	-51.22
15.0	RECURSOS FISCALES	2,697,932.13	3,236,552.94	538,620.81	19.96
19.1	RECURSOS DE AUTOGESTION	1,408,965.60	755,548.20	-653,417.40	-46.38
25.0	RECURSOS FISCALES	484,000.00	1,550,000.00	1,066,000.00	220.25



REPÚBLICA DEL ECUADOR
 MINISTERIO DE ECONOMÍA Y FINANZAS
 PRESUPUESTO GENERAL DEL ESTADO - 2004


RESUMEN DEL PRESUPUESTO DEL GOBIERNO CENTRAL
 AGREGADO SECTOR - INSTITUCION - GRUPO - FUENTE DE FINANCIAMIENTO
 EN US DOLARES

CODIGO	FUENTE DE FINANCIAMIENTO	INICIAL 2003	PRESUPUESTO 2004	VARIACION	
				ABSOLUTA	RELATIVA
13	AGROPECUARIO	152,118,780.31	137,613,588.72	-14,505,191.59	-9.54
368	SUBCOMISION ECUATORIANA PARA EL DESARROLLO DE LAS CUENCAS DE LOS RIOS PUYANGO, TUMBEZ - PREDESUR	20,556,264.14	23,495,046.55	2,938,782.41	14.30
28.3	RECURSOS PROVENIENTES DE CREDITOS INTERNOS	10,000,000.00	12,050,000.00	2,050,000.00	20.50
378	MISION F.A.O. EN EL ECUADOR	35,372.36	56,419.20	21,046.84	59.50
15.0	RECURSOS FISCALES	35,372.36	56,419.20	21,046.84	59.50
379	SECRETARIA GENERAL DEL CONSEJO NACIONAL DE RECURSOS HIDRICOS -CRNH	1,729,318.19	2,196,251.78	466,933.59	27.00
14.1	RECURSOS DE AUTOGESTION	680,000.00	815,160.41	135,160.41	19.88
15.0	RECURSOS FISCALES	1,049,318.19	1,381,091.37	331,773.18	31.62
380	CORPORACION REGIONAL DE LA SIERRA CENTRO -CORSICEN	3,812,068.43	2,122,318.24	-1,689,750.19	-44.33
13.1	RECURSOS DE AUTOGESTION	171,720.00	190,895.59	19,175.59	11.17
14.1	RECURSOS DE AUTOGESTION	8,000.00	10,437.51	2,437.51	30.47
15.0	RECURSOS FISCALES	231,848.43	320,485.14	88,636.71	38.23
17.1	RECURSOS DE AUTOGESTION	500.00	500.00	0.00	0.00
25.0	RECURSOS FISCALES	400,000.00	200,000.00	-200,000.00	-50.00
28.3	RECURSOS PROVENIENTES DE CREDITOS INTERNOS	3,000,000.00	1,400,000.00	-1,600,000.00	-53.33
381	CORPORACION REGIONAL DE LA SIERRA NORTE -CORSINOR	2,526,748.08	1,769,619.78	-757,128.30	-29.96
13.1	RECURSOS DE AUTOGESTION	138,936.65	296,347.06	157,410.41	113.30
15.0	RECURSOS FISCALES	534,900.22	566,136.72	31,236.50	5.84
19.1	RECURSOS DE AUTOGESTION	73,111.21	11,336.00	-61,775.21	-84.49
25.0	RECURSOS FISCALES	1,779,800.00	200,000.00	-1,579,800.00	-88.76
28.3	RECURSOS PROVENIENTES DE CREDITOS INTERNOS	0.00	695,800.00	695,800.00	
382	CORPORACION DE DESARROLLO REGIONAL DE EL ORO -CODELORO	7,094,617.38	5,437,592.21	-1,657,025.17	-23.36
13.1	RECURSOS DE AUTOGESTION	18,750.00	247,894.00	229,144.00	1,222.10
14.1	RECURSOS DE AUTOGESTION	10,000.00	20,000.00	10,000.00	100.00
15.0	RECURSOS FISCALES	291,303.11	388,698.21	97,395.10	33.43
17.1	RECURSOS DE AUTOGESTION	2,000.00	1,000.00	-1,000.00	-50.00
19.1	RECURSOS DE AUTOGESTION	177,564.27	0.00	-177,564.27	-100.00
25.0	RECURSOS FISCALES	3,595,000.00	700,000.00	-2,895,000.00	-80.53
28.3	RECURSOS PROVENIENTES DE CREDITOS INTERNOS	3,000,000.00	4,080,000.00	1,080,000.00	36.00



RESUMEN DEL PRESUPUESTO DEL GOBIERNO CENTRAL
AGREGADO SECTOR - INSTITUCION - GRUPO - FUENTE DE FINANCIAMIENTO
EN US DOLARES

CODIGO	FUENTE DE FINANCIAMIENTO	INICIAL 2003	PRESUPUESTO 2004	VARIACION	
				ABSOLUTA	RELATIVA
13	AGROPECUARIO	152,118,780.31	137,613,588.72	-14,505,191.59	-9.54
384	CORPORACION DE DESARROLLO REGIONAL DE CHIMBORAZO - CODERECH	1,299,353.61	1,292,748.38	-6,605.23	-0.51
13.1	RECURSOS DE AUTOGESTION	36,750.00	37,192.42	442.42	1.20
15.0	RECURSOS FISCALES	212,347.61	300,771.51	88,423.90	41.64
17.1	RECURSOS DE AUTOGESTION	50,256.00	70,010.00	19,754.00	39.31
25.0	RECURSOS FISCALES	1,000,000.00	255,909.78	-744,090.22	-74.41
28.3	RECURSOS PROVENIENTES DE CREDITOS INTERNOS	0.00	628,864.67	628,864.67	
388	CORPORACION DE DESARROLLO REGIONAL DE COTOPAXI - CODERECO	2,357,895.60	1,442,618.86	-915,276.74	-38.82
13.1	RECURSOS DE AUTOGESTION	80,000.00	80,000.00	0.00	0.00
14.1	RECURSOS DE AUTOGESTION	16,142.00	104,919.21	88,777.21	549.98
15.0	RECURSOS FISCALES	203,753.60	256,699.65	52,946.05	25.99
17.1	RECURSOS DE AUTOGESTION	1,000.00	1,000.00	0.00	0.00
25.0	RECURSOS FISCALES	2,057,000.00	150,000.00	-1,907,000.00	-92.71
28.3	RECURSOS PROVENIENTES DE CREDITOS INTERNOS	0.00	850,000.00	850,000.00	
389	COMISION DE DESARROLLO PARA LA ZONA NORTE DE MANABI (CEDEM)	0.00	231,446.98	231,446.98	
11.5	INGRESOS PREDESTINADOS A UN FIN ESPECIFICO	0.00	27,880.77	27,880.77	
15.0	RECURSOS FISCALES	0.00	103,566.21	103,566.21	
25.0	RECURSOS FISCALES	0.00	100,000.00	100,000.00	
14	RECURSOS NATURALES	21,323,193.34	18,217,047.17	-3,106,146.17	-14.57
420	MINISTERIO DE ENERGIA Y MINAS	18,605,041.11	14,646,062.35	-3,958,978.76	-21.28
13.1	RECURSOS DE AUTOGESTION	2,797,376.00	2,659,986.20	-137,389.80	-4.91
18.1	RECURSOS DE AUTOGESTION	2,000,000.00	2,570,000.00	570,000.00	28.50
19.1	RECURSOS DE AUTOGESTION	7,225,665.11	8,854,276.15	1,628,611.04	22.54
28.1	RECURSOS DE AUTOGESTION	0.00	561,800.00	561,800.00	
28.2	RECURSOS PROVENIENTES DE CREDITOS EXTERNOS	1,002,000.00	0.00	-1,002,000.00	-100.00
28.7	NO REEMBOLSABLES (DONACIONES Y ASISTENCIA TECNICA)	5,580,000.00	0.00	-5,580,000.00	-100.00
422	INSTITUTO ECUATORIANO DE METEOROLOGIA E HIDROLOGIA - INAMHI	1,387,231.15	1,500,000.00	112,768.85	8.13
13.1	RECURSOS DE AUTOGESTION	110,000.00	84,613.09	-25,386.91	-23.08
14.1	RECURSOS DE AUTOGESTION	10,000.00	10,000.00	0.00	0.00
15.0	RECURSOS FISCALES	987,231.15	1,405,386.91	418,155.76	42.36



RESUMEN DEL PRESUPUESTO DEL GOBIERNO CENTRAL
 AGREGADO SECTOR - INSTITUCION - GRUPO - FUENTE DE FINANCIAMIENTO
 EN US DOLARES

CODIGO	FUENTE DE FINANCIAMIENTO	INICIAL 2003	PRESUPUESTO 2004	VARIACION ABSOLUTA	VARIACION RELATIVA
14	RECURSOS NATURALES	21,323,193.34	18,217,047.17	-3,106,146.17	-14.57
422	INSTITUTO ECUATORIANO DE METEOROLOGIA E HIDROLOGIA - INAMHI	1,387,231.15	1,500,000.00	112,768.85	8.13
25.0	RECURSOS FISCALES	280,000.00	0.00	-280,000.00	-100.00
423	COMISION ECUATORIANA DE ENERGIA ATOMICA - CEEA	1,330,921.08	2,070,984.82	740,063.74	55.61
14.1	RECURSOS DE AUTOGESTION	527,596.88	494,649.52	-32,947.46	-6.24
15.0	RECURSOS FISCALES	786,724.10	1,559,735.30	773,011.20	98.26
17.1	RECURSOS DE AUTOGESTION	14,400.00	14,400.00	0.00	0.00
25.0	RECURSOS FISCALES	2,200.00	2,200.00	0.00	0.00
15	COMERCIO EXTERIOR, INDUSTRIALIZACION, PESCA Y COMPETITIVIDAD	15,475,553.53	13,289,797.56	-2,185,755.97	-14.12
470	MINISTERIO DE COMERCIO EXTERIOR INDUSTRIALIZACION, PESCA Y COMPETITIVIDAD	11,346,611.87	10,180,415.46	-1,186,196.41	-10.45
13.1	RECURSOS DE AUTOGESTION	2,447,306.88	2,146,479.56	-300,827.32	-12.29
14.1	RECURSOS DE AUTOGESTION	29,675.43	36,324.00	6,648.57	22.40
15.0	RECURSOS FISCALES	5,728,417.35	5,052,078.74	-676,338.61	-11.81
17.1	RECURSOS DE AUTOGESTION	12,149.30	49,608.45	37,459.15	308.32
18.1	RECURSOS DE AUTOGESTION	155,924.71	155,924.71	0.00	0.00
25.0	RECURSOS FISCALES	601,138.40	100,000.00	-501,138.40	-83.36
27.1	RECURSOS DE AUTOGESTION	200,000.00	520,000.00	320,000.00	160.00
28.2	RECURSOS PROVENIENTES DE CREDITOS EXTERNOS	2,172,000.00	2,100,000.00	-72,000.00	-3.31
472	INSTITUTO ECUATORIANO DE NORMALIZACION - INEN	1,252,794.76	1,445,112.59	192,317.83	15.35
14.1	RECURSOS DE AUTOGESTION	939,737.72	1,225,983.55	286,245.83	30.46
15.0	RECURSOS FISCALES	217,629.04	217,629.04	0.00	0.00
17.1	RECURSOS DE AUTOGESTION	2,500.00	1,500.00	-1,000.00	-40.00
37.1	RECURSOS DE AUTOGESTION	92,928.00	0.00	-92,928.00	-100.00
473	INSTITUTO NACIONAL DE PESCA - INP	2,853,146.90	1,684,269.51	-1,168,877.39	-40.97
13.1	RECURSOS DE AUTOGESTION	1,104,968.38	1,215,465.13	110,496.75	10.00
14.1	RECURSOS DE AUTOGESTION	2,820.00	3,300.00	480.00	17.02
15.0	RECURSOS FISCALES	325,218.52	462,684.38	137,465.86	42.27
17.1	RECURSOS DE AUTOGESTION	2,340.00	2,820.00	480.00	20.51
25.0	RECURSOS FISCALES	1,417,800.00	0.00	-1,417,800.00	-100.00
474	ESCUELA TECNOLOGICA DE PESCA	23,000.00	0.00	-23,000.00	-100.00




REPÚBLICA DEL ECUADOR
MINISTERIO DE ECONOMÍA Y FINANZAS

PRESUPUESTO GENERAL DEL ESTADO - 2004

RESUMEN DEL PRESUPUESTO DEL GOBIERNO CENTRAL
AGREGADO SECTOR - INSTITUCION - GRUPO - FUENTE DE FINANCIAMIENTO
EN US DOLARES

CODIGO	FUENTE DE FINANCIAMIENTO	INICIAL 2003	PRESUPUESTO 2004	VARIACION ABSOLUTA	VARIACION RELATIVA
15	COMERCIO EXTERIOR, INDUSTRIALIZACION, PESCA Y COMPETITIVIDAD	15,475,553.53	13,289,797.56	-2,185,755.97	-14.12
474	ESCUELA TECNOLÓGICA DE PESCA DEL ECUADOR	23,000.00	0.00	-23,000.00	-100.00
15.0	RECURSOS FISCALES	23,000.00	0.00	-23,000.00	-100.00
16	TURISMO	6,893,386.14	11,884,050.26	4,990,664.12	72.40
510	MINISTERIO DE TURISMO	6,893,386.14	11,884,050.26	4,990,664.12	72.40
13.1	RECURSOS DE AUTOGESTION	87,500.00	125,000.00	37,500.00	42.86
14.1	RECURSOS DE AUTOGESTION	10,000.00	2,500.00	-7,500.00	-75.00
15.0	RECURSOS FISCALES	2,222,386.14	2,184,050.26	-38,335.88	-1.72
17.1	RECURSOS DE AUTOGESTION	8,000.00	20,000.00	12,000.00	150.00
19.1	RECURSOS DE AUTOGESTION	8,500.00	12,500.00	4,000.00	47.06
25.0	RECURSOS FISCALES	3,387,000.00	150,000.00	-3,237,000.00	-95.57
28.2	RECURSOS PROVENIENTES DE CREDITOS EXTERNOS	500,000.00	500,000.00	0.00	0.00
28.3	RECURSOS PROVENIENTES DE CREDITOS INTERNOS	0.00	8,890,000.00	8,890,000.00	
28.7	NO REEMBOLSABLES (DONACIONES Y ASISTENCIA TECNICA)	670,000.00	0.00	-670,000.00	-100.00
17	COMUNICACIONES	223,413,942.98	264,163,981.50	40,750,038.52	18.24
520	MINISTERIO DE OBRAS PUBLICAS Y COMUNICACIONES	180,316,353.98	215,918,059.50	35,601,705.52	19.74
11.5	INGRESOS PREDESTINADOS A UN FIN ESPECIFICO	463,164.00	3,221,588.40	2,758,424.40	595.56
13.1	RECURSOS DE AUTOGESTION	590,000.00	590,000.00	0.00	0.00
14.1	RECURSOS DE AUTOGESTION	55,000.00	55,000.00	0.00	0.00
14.5	INGRESOS PREDESTINADOS A UN FIN ESPECIFICO	73,767.40	102,083.17	28,315.77	38.39
15.0	RECURSOS FISCALES	21,819,005.73	27,296,137.83	5,477,132.10	25.10
17.1	RECURSOS DE AUTOGESTION	212,089.00	212,089.01	0.01	0.00
19.1	RECURSOS DE AUTOGESTION	2,029,685.85	13,931,094.91	11,901,409.06	586.37
25.0	RECURSOS FISCALES	17,825,497.75	5,350,000.00	-12,475,497.75	-69.99
25.4	CONTRAPARTES LOCALES DE CREDITOS	9,945,731.00	18,200,000.00	8,254,269.00	82.99
28.2	RECURSOS PROVENIENTES DE CREDITOS EXTERNOS	80,056,500.00	79,812,000.00	-244,500.00	-0.31
28.3	RECURSOS PROVENIENTES DE CREDITOS INTERNOS	47,245,913.25	66,398,066.18	19,152,152.93	40.54
28.7	NO REEMBOLSABLES (DONACIONES Y ASISTENCIA TECNICA)	0.00	750,000.00	750,000.00	
522	DIRECCION GENERAL DE AVIACION CIVIL	43,097,589.00	48,245,922.00	5,148,333.00	11.95
13.1	RECURSOS DE AUTOGESTION	25,910,860.00	32,125,523.00	6,214,663.00	23.98



RESUMEN DEL PRESUPUESTO DEL GOBIERNO CENTRAL
AGREGADO SECTOR - INSTITUCION - GRUPO - FUENTE DE FINANCIAMIENTO
EN US DOLARES

CODIGO	FUENTE DE FINANCIAMIENTO	INICIAL 2003	PRESUPUESTO 2004	VARIACION	
				ABSOLUTA	RELATIVA
17	COMUNICACIONES	223,413,942.98	264,163,981.50	40,750,038.52	18.24
522	DIRECCION GENERAL DE AVIACION CIVIL	43,097,589.00	48,245,922.00	5,148,333.00	11.95
14.1	RECURSOS DE AUTOGESTION	3,044,080.00	6,156,000.00	3,111,920.00	102.23
15.0	RECURSOS FISCALES	1,627,489.00	1,627,489.00	0.00	0.00
17.1	RECURSOS DE AUTOGESTION	405,630.00	968,100.00	562,470.00	138.67
19.1	RECURSOS DE AUTOGESTION	327,430.00	674,700.00	347,270.00	106.06
25.0	RECURSOS FISCALES	2,800,000.00	0.00	-2,800,000.00	-100.00
27.1	RECURSOS DE AUTOGESTION	4,850,000.00	3,529,010.00	-1,320,990.00	-27.24
28.2	RECURSOS PROVENIENTES DE CREDITOS EXTERNOS	432,100.00	0.00	-432,100.00	-100.00
37.1	RECURSOS DE AUTOGESTION	3,700,000.00	3,165,100.00	-534,900.00	-14.46
18	DESARROLLO URBANO Y VIVIENDA	60,762,377.07	70,102,101.46	9,339,724.39	15.37
550	MINISTERIO DE DESARROLLO URBANO Y VIVIENDA	60,762,377.07	70,102,101.46	9,339,724.39	15.37
11.5	INGRESOS PREDESTINADOS A UN FIN ESPECIFICO	4,006,343.74	6,000,000.00	1,993,656.26	49.76
13.1	RECURSOS DE AUTOGESTION	1,032,000.00	1,140,000.00	108,000.00	10.47
14.5	INGRESOS PREDESTINADOS A UN FIN ESPECIFICO	26,345.50	44,558.59	18,213.09	69.13
15.0	RECURSOS FISCALES	8,562,687.83	8,574,270.39	11,582.56	0.14
19.1	RECURSOS DE AUTOGESTION	60,000.00	227,316.48	167,316.48	278.86
24.1	RECURSOS DE AUTOGESTION	350,000.00	350,000.00	0.00	0.00
25.0	RECURSOS FISCALES	21,950,000.00	3,244,091.16	-18,705,908.84	-85.22
25.4	CONTRAPARTES LOCALES DE CREDITOS	3,200,000.00	3,600,000.00	400,000.00	12.50
28.1	RECURSOS DE AUTOGESTION	0.00	1,450,000.00	1,450,000.00	
28.2	RECURSOS PROVENIENTES DE CREDITOS EXTERNOS	10,525,000.00	21,000,000.00	10,475,000.00	99.52
28.3	RECURSOS PROVENIENTES DE CREDITOS INTERNOS	10,700,000.00	23,361,864.84	12,661,864.84	118.34
28.7	NO REEMBOLSABLES (DONACIONES Y ASISTENCIA TECNICA)	350,000.00	1,110,000.00	760,000.00	217.14
19	OTROS ORGANISMOS DEL ESTADO	18,672,552.88	48,944,373.88	30,271,821.00	162.12
580	TRIBUNAL SUPREMO ELECTORAL	14,685,503.08	44,752,321.72	30,066,818.64	204.74
13.1	RECURSOS DE AUTOGESTION	2,695,598.40	4,813,723.98	2,118,125.58	78.58
15.0	RECURSOS FISCALES	10,748,675.61	34,790,291.13	24,041,615.52	223.67
18.1	RECURSOS DE AUTOGESTION	1,241,229.07	2,772,650.81	1,531,421.74	123.38
25.0	RECURSOS FISCALES	0.00	2,375,655.80	2,375,655.80	
581	TRIBUNAL CONSTITUCIONAL	3,987,049.80	4,192,052.16	205,002.36	5.14



REPÚBLICA DEL ECUADOR
MINISTERIO DE ECONOMÍA Y FINANZAS

PRESUPUESTO GENERAL DEL ESTADO - 2004

RESUMEN DEL PRESUPUESTO DEL GOBIERNO CENTRAL
AGREGADO SECTOR - INSTITUCION - GRUPO - FUENTE DE FINANCIAMIENTO
EN US DOLARES

CODIGO	FUENTE DE FINANCIAMIENTO	INICIAL 2003	PRESUPUESTO 2004	VARIACION	
				ABSOLUTA	RELATIVA
19	OTROS ORGANISMOS DEL ESTADO	18,672,552.88	48,944,373.88	30,271,821.00	162.12
581	TRIBUNAL CONSTITUCIONAL	3,987,049.80	4,192,052.16	205,002.36	5.14
14.1	RECURSOS DE AUTOGESTION	643,250.00	659,021.04	15,771.04	2.45
15.0	RECURSOS FISCALES	3,322,799.80	3,510,961.12	188,161.32	5.66
17.1	RECURSOS DE AUTOGESTION	1,000.00	2,070.00	1,070.00	107.00
25.0	RECURSOS FISCALES	20,000.00	20,000.00	0.00	0.00
Total:		9,473,419,604.72	10,016,972,150.08	543,552,545.36	5.74

ANALISIS LEGAL



REPÚBLICA DEL ECUADOR
 MINISTERIO DE ECONOMÍA Y FINANZAS
 PRESUPUESTO GENERAL DEL ESTADO - 2004

RESUMEN DEL PRESUPUESTO DEL GOBIERNO CENTRAL
 AGREGADO SECTOR - INSTITUCIÓN - GRUPO - FUENTE DE FINANCIAMIENTO
 EN US DOLARES


CODIGO	FUENTE DE FINANCIAMIENTO	INICIAL 2003	PRESUPUESTO 2004	VARIACION	
				ABSOLUTA	RELATIVA
00	TESORO NACIONAL	6,228,908,900.09	6,414,501,256.00	185,592,355.91	2.98
000	SUBSECRETARÍA DE TESORERÍA DE LA NACIÓN	6,228,908,900.09	6,414,501,256.00	185,592,355.91	2.98
51.0	RECURSOS FISCALES	33,000,000.00	0.00	-33,000,000.00	-100.00
53.0	RECURSOS FISCALES	1,626,000.00	0.00	-1,626,000.00	-100.00
55.0	RECURSOS FISCALES	2,107,926,106.90	2,533,005,859.38	425,079,752.48	20.17
56.0	RECURSOS FISCALES	862,094,600.29	760,201,456.15	-101,893,144.14	-11.82
57.0	RECURSOS FISCALES	0.00	500,000.00	500,000.00	
58.0	RECURSOS FISCALES	448,115,183.86	351,757,320.98	-96,357,862.88	-21.50
85.0	RECURSOS FISCALES	215,325,538.00	94,941,050.72	-120,384,487.28	-55.91
87.0	RECURSOS FISCALES	22,735,945.66	0.00	-22,735,945.66	-100.00
88.0	RECURSOS FISCALES	681,270,763.20	688,582,288.37	7,311,525.17	1.07
88.2	RECURSOS PROVENIENTES DE CREDITOS EXTERNOS	229,889,300.00	244,000,000.00	14,110,700.00	6.14
88.3	RECURSOS PROVENIENTES DE CREDITOS INTERNOS	281,936,325.22	237,084,159.62	-44,852,165.60	-15.91
88.4	CONTRAPARTES LOCALES DE CREDITOS	8,100,000.00	0.00	-8,100,000.00	-100.00
96.0	RECURSOS FISCALES	171,385,757.49	0.00	-171,385,757.49	-100.00
96.2	RECURSOS PROVENIENTES DE CREDITOS EXTERNOS	560,542,100.00	340,000,000.00	-220,542,100.00	-39.34
96.3	RECURSOS PROVENIENTES DE CREDITOS INTERNOS	604,961,279.47	1,164,429,120.78	559,467,841.31	92.48
01	LEGISLATIVO	30,590,922.14	38,680,000.00	8,089,077.86	26.44
001	CONGRESO NACIONAL	28,680,865.00	36,600,000.00	7,919,135.00	27.61
51.0	RECURSOS FISCALES	24,001,780.00	26,000,097.00	1,998,317.00	8.33
53.0	RECURSOS FISCALES	4,318,085.00	4,300,000.00	-18,085.00	-0.42
58.0	RECURSOS FISCALES	121,000.00	59,903.00	-61,097.00	-50.49
75.3	RECURSOS PROVENIENTES DE CREDITOS INTERNOS	0.00	6,000,000.00	6,000,000.00	
84.0	RECURSOS FISCALES	240,000.00	240,000.00	0.00	0.00
002	BIBLIOTECA DE LA FUNCION LEGISLATIVA	680,057.14	800,000.00	119,942.86	17.64
51.0	RECURSOS FISCALES	580,985.62	634,240.00	53,254.38	9.17
53.0	RECURSOS FISCALES	58,275.00	54,960.00	-3,315.00	-5.69
58.0	RECURSOS FISCALES	10,796.52	10,800.00	3.48	0.03
84.0	RECURSOS FISCALES	30,000.00	100,000.00	70,000.00	233.33
003	PARLAMENTO ANDINO (OFICINA NACIONAL)	1,230,000.00	1,280,000.00	50,000.00	4.07
51.0	RECURSOS FISCALES	0.00	819,256.00	819,256.00	
53.0	RECURSOS FISCALES	1,230,000.00	378,000.00	-852,000.00	-69.27
57.0	RECURSOS FISCALES	0.00	15,744.00	15,744.00	



REPÚBLICA DEL PERÚ
MINISTERIO DE ECONOMÍA Y FINANZAS
PRESUPUESTO GENERAL DEL ESTADO - 2004


RESUMEN DEL PRESUPUESTO DEL GOBIERNO CENTRAL
AGREGADO SECTOR - INSTITUCION - GRUPO - FUENTE DE FINANCIAMIENTO
EN US DOLARES

CODIGO	FUENTE DE FINANCIAMIENTO	INICIAL 2003	PRESUPUESTO 2004	VARIACION	
				ABSOLUTA	RELATIVA
01	LEGISLATIVO	30,590,922.14	38,680,000.00	8,089,077.86	26.44
003	PARLAMENTO ANDINO (OFICINA NACIONAL)	1,230,000.00	1,280,000.00	50,000.00	4.07
58.0	RECURSOS FISCALES	0.00	25,000.00	25,000.00	
84.0	RECURSOS FISCALES	0.00	42,000.00	42,000.00	
02	JURISDICCIONAL	124,763,350.42	139,799,218.31	15,035,867.89	12.05
010	CORTE SUPREMA DE JUSTICIA, TRIBUNALES Y JUZGADOS	122,365,479.04	137,300,000.00	14,934,520.96	12.20
51.0	RECURSOS FISCALES	117,102,266.52	130,664,414.00	13,562,147.48	11.58
53.0	RECURSOS FISCALES	2,021,172.52	1,135,586.00	-885,586.52	-43.82
53.1	RECURSOS DE AUTOGESTION	3,220,000.00	0.00	-3,220,000.00	-100.00
73.1	RECURSOS DE AUTOGESTION	22,040.00	0.00	-22,040.00	-100.00
84.1	RECURSOS DE AUTOGESTION	0.00	5,500,000.00	5,500,000.00	
013	CORTE DE JUSTICIA MILITAR	706,505.83	774,901.21	68,395.38	9.68
51.0	RECURSOS FISCALES	701,491.83	757,151.21	55,659.38	7.93
53.0	RECURSOS FISCALES	5,014.00	17,750.00	12,736.00	254.01
014	CORTE DE JUSTICIA POLICIAL	1,691,365.55	1,724,317.10	32,951.55	1.95
51.0	RECURSOS FISCALES	1,662,379.18	1,692,312.10	29,932.92	1.80
53.0	RECURSOS FISCALES	8,441.37	16,460.00	8,018.63	94.99
57.0	RECURSOS FISCALES	545.00	545.00	0.00	0.00
84.0	RECURSOS FISCALES	20,000.00	15,000.00	-5,000.00	-25.00
03	ADMINISTRATIVO	24,745,725.51	44,514,622.01	19,768,896.50	79.89
020	PRESIDENCIA Y SECRETARIA GENERAL DE LA ADMINISTRACION PUBLICA	17,842,601.61	34,660,207.75	16,817,606.14	94.26
51.0	RECURSOS FISCALES	2,800,898.27	4,887,641.98	2,086,743.71	74.50
51.1	RECURSOS DE AUTOGESTION	156,746.00	255,000.00	98,254.00	62.68
53.0	RECURSOS FISCALES	5,959,949.60	7,842,042.00	1,882,092.40	31.58
53.1	RECURSOS DE AUTOGESTION	483,959.36	374,284.84	-89,674.52	-19.33
57.0	RECURSOS FISCALES	355,931.00	395,077.00	39,146.00	11.00
57.1	RECURSOS DE AUTOGESTION	0.00	20,000.00	20,000.00	
58.0	RECURSOS FISCALES	854,603.38	733,600.00	-121,003.38	-14.16
58.1	RECURSOS DE AUTOGESTION	0.00	5,799.23	5,799.23	
71.4	CONTRAPARTES LOCALES DE CREDITOS	0.00	93,986.00	93,986.00	
73.0	RECURSOS FISCALES	1,410,000.00	250,000.00	-1,160,000.00	-82.27
73.2	RECURSOS PROVENIENTES DE CREDITOS EXTERNOS	127,994.00	544,655.00	416,661.00	325.53



RESUMEN DEL PRESUPUESTO DEL GOBIERNO CENTRAL
AGREGADO SECTOR - INSTITUCION - GRUPO - FUENTE DE FINANCIAMIENTO
EN US DOLARES

CODIGO	FUENTE DE FINANCIAMIENTO	INICIAL 2003	PRESUPUESTO 2004	VARIACION	
				ABSOLUTA	RELATIVA
03	ADMINISTRATIVO	24,745,725.51	44,514,622.01	19,768,896.50	79.89
020	PRESIDENCIA Y SECRETARIA GENERAL DE LA ADMINISTRACION PUBLICA	17,842,601.61	34,660,207.75	16,817,606.14	94.26
73.4	CONTRAPARTES LOCALES DE CREDITOS	551,799.00	321,081.00	-230,718.00	-41.81
75.2	RECURSOS PROVENIENTES DE CREDITOS EXTERNOS	1,842,428.00	6,553,286.00	4,710,858.00	255.89
75.4	CONTRAPARTES LOCALES DE CREDITOS	448,207.00	294,933.00	-153,268.00	-34.20
78.0	RECURSOS FISCALES	0.00	7,200,000.00	7,200,000.00	
78.1	RECURSOS DE AUTOGESTION	0.00	525,248.70	525,248.70	
78.2	RECURSOS PROVENIENTES DE CREDITOS EXTERNOS	2,191,000.00	0.00	-2,191,000.00	-100.00
78.3	RECURSOS PROVENIENTES DE CREDITOS INTERNOS	0.00	3,500,000.00	3,500,000.00	
78.4	CONTRAPARTES LOCALES DE CREDITOS	500,000.00	0.00	-500,000.00	-100.00
84.0	RECURSOS FISCALES	140,000.00	852,000.00	712,000.00	508.57
84.1	RECURSOS DE AUTOGESTION	9,514.00	9,514.00	0.00	0.00
84.2	RECURSOS PROVENIENTES DE CREDITOS EXTERNOS	29,578.00	2,059.00	-27,519.00	-93.04
021	VICEPRESIDENCIA DE LA REPUBLICA	1,087,033.33	2,220,811.56	1,133,778.23	104.30
51.0	RECURSOS FISCALES	368,839.33	402,923.66	36,084.33	9.84
53.0	RECURSOS FISCALES	607,861.00	1,546,974.90	939,113.90	154.49
57.0	RECURSOS FISCALES	70,913.00	70,913.00	0.00	0.00
84.0	RECURSOS FISCALES	41,420.00	200,000.00	158,580.00	382.86
028	CONSEJO NACIONAL DE MODERNIZACION DEL ESTADO CONAM	5,232,971.00	6,920,944.60	1,687,973.60	32.26
51.0	RECURSOS FISCALES	311,947.00	311,981.00	34.00	0.01
53.0	RECURSOS FISCALES	623,024.00	717,063.60	94,039.60	15.09
57.0	RECURSOS FISCALES	11,000.00	11,900.00	900.00	8.18
73.2	RECURSOS PROVENIENTES DE CREDITOS EXTERNOS	3,637,000.00	1,734,305.00	-1,902,695.00	-52.31
73.4	CONTRAPARTES LOCALES DE CREDITOS	450,000.00	1,300,000.00	850,000.00	188.89
73.7	NO REEMBOLSABLES (DONACIONES Y ASISTENCIA TECNICA)	200,000.00	0.00	-200,000.00	-100.00
77.1	RECURSOS DE AUTOGESTION	0.00	240,000.00	240,000.00	
77.2	RECURSOS PROVENIENTES DE CREDITOS EXTERNOS	0.00	7,390.00	7,390.00	
84.1	RECURSOS DE AUTOGESTION	0.00	240,000.00	240,000.00	
84.2	RECURSOS PROVENIENTES DE CREDITOS EXTERNOS	0.00	2,358,305.00	2,358,305.00	
029	COMITÉ DE CONSULTORIA	583,119.57	712,658.10	129,538.53	22.21



RESUMEN DEL PRESUPUESTO DEL GOBIERNO CENTRAL
AGREGADO SECTOR - INSTITUCION - GRUPO - FUENTE DE FINANCIAMIENTO
EN US DOLARES


CODIGO	FUENTE DE FINANCIAMIENTO	INICIAL 2003	PRESUPUESTO 2004	VARIACION	
				ABSOLUTA	RELATIVA
03	ADMINISTRATIVO	24,745,725.51	44,514,622.01	19,768,896.50	79.89
029	COMITÉ DE CONSULTORIA	583,119.57	712,658.10	129,538.53	22.21
51.1	RECURSOS DE AUTOGESTION	87,485.60	26,587.83	-60,897.77	-69.61
53.1	RECURSOS DE AUTOGESTION	177,873.04	485,029.57	307,156.53	172.68
56.1	RECURSOS DE AUTOGESTION	1,000.00	1,000.00	0.00	0.00
57.1	RECURSOS DE AUTOGESTION	8,000.00	12,000.00	4,000.00	50.00
58.1	RECURSOS DE AUTOGESTION	2,582.00	63,563.30	60,981.30	2,361.79
58.5	INGRESOS PREDESTINADOS A UN FIN ESPECIFICO	53,435.60	0.00	-53,435.60	-100.00
84.1	RECURSOS DE AUTOGESTION	39,000.00	41,340.00	2,340.00	6.00
87.1	RECURSOS DE AUTOGESTION	0.00	83,137.40	83,137.40	
87.5	INGRESOS PREDESTINADOS A UN FIN ESPECIFICO	213,743.33	0.00	-213,743.33	-100.00
04	AMBIENTE	25,074,497.01	26,398,153.97	1,323,656.96	5.28
040	MINISTERIO DEL AMBIENTE	23,141,395.31	23,100,025.67	-41,369.64	-0.18
51.0	RECURSOS FISCALES	1,623,930.69	1,602,621.81	-21,308.88	-1.31
51.1	RECURSOS DE AUTOGESTION	2,615,091.14	2,876,172.37	261,081.23	9.98
53.0	RECURSOS FISCALES	1,204,380.58	1,208,895.08	4,514.50	0.37
53.1	RECURSOS DE AUTOGESTION	4,726.15	206,044.08	201,317.93	4,259.66
57.0	RECURSOS FISCALES	80,597.61	94,404.22	13,806.61	17.13
57.1	RECURSOS DE AUTOGESTION	0.00	1,800.00	1,800.00	
58.0	RECURSOS FISCALES	819.00	819.00	0.00	0.00
58.1	RECURSOS DE AUTOGESTION	255,699.88	228,590.83	-27,109.05	-10.60
71.1	RECURSOS DE AUTOGESTION	2,000.00	0.00	-2,000.00	-100.00
73.0	RECURSOS FISCALES	597,400.00	492,000.00	-105,400.00	-17.64
73.1	RECURSOS DE AUTOGESTION	8,000.00	1,500,000.00	1,492,000.00	18,650.00
73.2	RECURSOS PROVENIENTES DE CREDITOS EXTERNOS	322,100.00	0.00	-322,100.00	-100.00
73.5	INGRESOS PREDESTINADOS A UN FIN ESPECIFICO	195,000.00	266,383.76	71,383.76	36.61
73.7	NO REEMBOLSABLES (DONACIONES Y ASISTENCIA TECNICA)	10,869,800.00	11,486,087.52	616,287.52	5.67
75.0	RECURSOS FISCALES	32,500.00	0.00	-32,500.00	-100.00
75.1	RECURSOS DE AUTOGESTION	85,000.00	0.00	-85,000.00	-100.00
75.2	RECURSOS PROVENIENTES DE CREDITOS EXTERNOS	1,500,000.00	2,000,000.00	500,000.00	33.33
75.4	CONTRAPARTES LOCALES DE CREDITOS	200,000.00	200,000.00	0.00	0.00
75.5	INGRESOS PREDESTINADOS A UN FIN ESPECIFICO	85,250.26	21,444.68	-63,805.58	-74.85
75.7	NO REEMBOLSABLES (DONACIONES Y ASISTENCIA TECNICA)	1,272,800.00	100,500.00	-1,172,300.00	-92.10
78.0	RECURSOS FISCALES	170,000.00	195,000.00	25,000.00	14.71



REPÚBLICA DEL ECUADOR
 MINISTERIO DE ECONOMÍA Y FINANZAS
 PRESUPUESTO GENERAL DEL ESTADO - 2004


RESUMEN DEL PRESUPUESTO DEL GOBIERNO CENTRAL
 AGREGADO SECTOR - INSTITUCION - GRUPO - FUENTE DE FINANCIAMIENTO
 EN US DOLARES

CODIGO	FUENTE DE FINANCIAMIENTO	INICIAL 2003	PRESUPUESTO 2004	VARIACION	
				ABSOLUTA	RELATIVA
04	AMBIENTE	25,074,497.01	26,398,153.97	1,323,656.96	5.28
040	MINISTERIO DEL AMBIENTE	23,141,395.31	23,100,025.67	-41,369.64	-0.18
78.5	INGRESOS PREDESTINADOS A UN FIN ESPECIFICO	15,700.00	6,840.00	-8,860.00	-56.43
78.7	NO REEMBOLSABLES (DONACIONES Y ASISTENCIA TECNICA)	2,020,600.00	609,200.00	-1,411,400.00	-69.85
84.1	RECURSOS DE AUTOGESTION	0.00	800.00	800.00	
84.5	INGRESOS PREDESTINADOS A UN FIN ESPECIFICO	0.00	2,422.32	2,422.32	
041	INSTITUTO NACIONAL GALAPAGOS - INGALA	1,614,101.70	1,998,128.30	384,026.60	23.79
51.0	RECURSOS FISCALES	735,303.37	1,063,958.39	328,655.02	44.70
51.1	RECURSOS DE AUTOGESTION	102,561.00	12,256.36	-90,304.64	-88.05
53.1	RECURSOS DE AUTOGESTION	54,779.00	82,410.82	27,631.82	50.44
57.1	RECURSOS DE AUTOGESTION	19,392.00	31,000.00	11,608.00	59.86
58.1	RECURSOS DE AUTOGESTION	6,592.00	11,670.85	5,078.85	77.05
73.1	RECURSOS DE AUTOGESTION	58,831.00	71,418.15	12,587.15	21.40
73.5	INGRESOS PREDESTINADOS A UN FIN ESPECIFICO	524,362.33	525,000.00	637.67	0.12
75.1	RECURSOS DE AUTOGESTION	44,081.00	49,529.41	5,448.41	12.36
78.5	INGRESOS PREDESTINADOS A UN FIN ESPECIFICO	57,000.00	57,000.00	0.00	0.00
84.1	RECURSOS DE AUTOGESTION	11,200.00	12,584.32	1,384.32	12.36
96.1	RECURSOS DE AUTOGESTION	0.00	81,300.00	81,300.00	
042	PROGRAMA DE MANEJO DE RECURSOS COSTEROS	319,000.00	1,300,000.00	981,000.00	307.52
75.2	RECURSOS PROVENIENTES DE CREDITOS EXTERNOS	0.00	1,000,000.00	1,000,000.00	
75.4	CONTRAPARTES LOCALES DE CREDITOS	130,000.00	300,000.00	170,000.00	130.77
75.7	NO REEMBOLSABLES (DONACIONES Y ASISTENCIA TECNICA)	189,000.00	0.00	-189,000.00	-100.00
05	ASUNTOS INTERNOS	457,877,378.43	474,229,467.09	16,352,088.66	3.57
050	MINISTERIO DE GOBIERNO, CULTOS, POLICIA Y MUNICIPALIDADES	22,729,010.65	22,947,730.12	218,719.47	0.96
51.0	RECURSOS FISCALES	17,553,449.20	16,365,428.55	-1,188,020.65	-6.77
51.1	RECURSOS DE AUTOGESTION	791,305.10	2,510,187.61	1,718,882.51	217.22
53.0	RECURSOS FISCALES	1,032,331.27	1,577,477.98	545,146.71	52.81
53.1	RECURSOS DE AUTOGESTION	1,124,109.10	1,151,109.10	27,000.00	2.40
57.0	RECURSOS FISCALES	20,808.24	18,727.42	-2,080.82	-10.00
57.1	RECURSOS DE AUTOGESTION	273,938.80	273,938.00	-0.80	0.00
58.0	RECURSOS FISCALES	131,998.94	131,998.94	0.00	0.00
58.1	RECURSOS DE AUTOGESTION	0.00	21,257.46	21,257.46	




RESUMEN DEL PRESUPUESTO DEL GOBIERNO CENTRAL
AGREGADO SECTOR - INSTITUCION - GRUPO - FUENTE DE FINANCIAMIENTO
EN US DOLARES

CODIGO	FUENTE DE FINANCIAMIENTO	INICIAL 2003	PRESUPUESTO 2004	VARIACION	
				ABSOLUTA	RELATIVA
05	ASUNTOS INTERNOS	457,877,378.43	474,229,467.09	16,352,088.66	3.57
050	MINISTERIO DE GOBIERNO, CULTOS, POLICIA Y MUNICIPALIDADES	22,729,010.65	22,947,730.12	218,719.47	0.96
73.0	RECURSOS FISCALES	1,000,000.00	0.00	-1,000,000.00	-100.00
75.3	RECURSOS PROVENIENTES DE CREDITOS INTERNOS	261,000.00	504,605.06	243,605.06	93.34
75.4	CONTRAPARTES LOCALES DE CREDITOS	0.00	98,000.00	98,000.00	
84.1	RECURSOS DE AUTOGESTION	540,070.00	295,000.00	-245,070.00	-45.38
051	DIRECCION GENERAL DE REGISTRO CIVIL, IDENTIFICACION Y CEDULACION	12,787,000.00	14,329,775.26	1,542,775.26	12.07
51.1	RECURSOS DE AUTOGESTION	7,918,474.28	7,562,549.92	-355,924.36	-4.49
53.1	RECURSOS DE AUTOGESTION	3,119,433.00	3,228,613.17	109,180.17	3.50
58.1	RECURSOS DE AUTOGESTION	0.00	76,267.54	76,267.54	
73.1	RECURSOS DE AUTOGESTION	148,000.00	153,180.00	5,180.00	3.50
75.1	RECURSOS DE AUTOGESTION	1,051,088.39	2,739,910.15	1,688,821.76	160.67
84.1	RECURSOS DE AUTOGESTION	550,004.33	589,254.48	39,250.15	3.50
052	POLICIA NACIONAL	354,750,949.38	368,851,545.69	14,100,596.31	3.97
51.0	RECURSOS FISCALES	228,680,975.02	250,356,063.05	21,675,088.03	9.48
51.1	RECURSOS DE AUTOGESTION	85,920.00	85,920.00	0.00	0.00
53.0	RECURSOS FISCALES	32,895,597.75	46,703,429.46	13,807,831.71	41.97
53.1	RECURSOS DE AUTOGESTION	15,513,615.31	22,330,968.88	6,817,353.57	43.94
53.5	INGRESOS PREDESTINADOS A UN FIN ESPECIFICO	0.00	3,000.00	3,000.00	
57.0	RECURSOS FISCALES	1,740,000.00	1,740,000.00	0.00	0.00
57.1	RECURSOS DE AUTOGESTION	1,028,224.00	300,000.00	-728,224.00	-70.82
58.0	RECURSOS FISCALES	33,128,916.50	32,517,390.70	-611,525.80	-1.85
58.1	RECURSOS DE AUTOGESTION	4,413,226.32	3,857,998.30	-555,228.02	-12.58
75.2	RECURSOS PROVENIENTES DE CREDITOS EXTERNOS	1,790,000.00	4,900,000.00	3,110,000.00	173.74
84.0	RECURSOS FISCALES	2,500,000.00	0.00	-2,500,000.00	-100.00
84.1	RECURSOS DE AUTOGESTION	7,881,016.99	5,556,775.30	-2,324,241.69	-29.49
84.2	RECURSOS PROVENIENTES DE CREDITOS EXTERNOS	9,028,000.00	500,000.00	-8,528,000.00	-94.46
97.3	RECURSOS PROVENIENTES DE CREDITOS INTERNOS	16,065,457.49	0.00	-16,065,457.49	-100.00
053	DIRECCION NACIONAL DE SEGURIDAD PUBLICA.	716,359.89	760,000.00	43,640.11	6.09
51.0	RECURSOS FISCALES	684,502.53	728,598.82	44,096.29	6.44
53.0	RECURSOS FISCALES	25,857.36	25,401.18	-456.18	-1.76
84.0	RECURSOS FISCALES	6,000.00	6,000.00	0.00	0.00



RESUMEN DEL PRESUPUESTO DEL GOBIERNO CENTRAL
 AGREGADO SECTOR - INSTITUCION - GRUPO - FUENTE DE FINANCIAMIENTO
 EN US DOLARES

CODIGO	FUENTE DE FINANCIAMIENTO	INICIAL 2003	PRESUPUESTO 2004	VARIACION	
				ABSOLUTA	RELATIVA
05	ASUNTOS INTERNOS	457,877,378.43	474,229,467.09	16,352,088.66	3.57
054	CONSEJO NACIONAL DE REHABILITACION SOCIAL Y DIRECCION NACIONAL DE REHABILITACION SOCIAL	26,725,094.81	26,652,467.02	-72,627.79	-0.27
51.5	INGRESOS PREDESTINADOS A UN FIN ESPECIFICO	11,990,294.00	10,914,227.33	-1,076,066.67	-8.97
53.1	RECURSOS DE AUTOGESTION	3,412,890.00	1,924,374.06	-1,488,515.94	-43.61
53.5	INGRESOS PREDESTINADOS A UN FIN ESPECIFICO	9,032,859.50	7,924,445.00	-1,108,414.50	-12.27
57.1	RECURSOS DE AUTOGESTION	120,000.00	124,806.50	4,806.50	4.01
57.5	INGRESOS PREDESTINADOS A UN FIN ESPECIFICO	0.00	300,000.00	300,000.00	
58.1	RECURSOS DE AUTOGESTION	100,000.00	15,043.88	-84,956.12	-84.96
58.5	INGRESOS PREDESTINADOS A UN FIN ESPECIFICO	0.00	228,119.79	228,119.79	
75.5	INGRESOS PREDESTINADOS A UN FIN ESPECIFICO	337,824.31	4,257,166.18	3,919,341.87	1,160.17
78.3	RECURSOS PROVENIENTES DE CREDITOS INTERNOS	521,000.00	54,688.28	-466,311.72	-89.50
84.1	RECURSOS DE AUTOGESTION	1,210,227.00	909,596.00	-300,631.00	-24.84
055	CONSEJO NACIONAL DE TRANSITO Y TRANSPORTE TERRESTRE	37,668,963.70	37,937,949.00	268,985.30	0.71
51.1	RECURSOS DE AUTOGESTION	4,299,412.59	4,826,756.35	527,343.76	12.27
53.1	RECURSOS DE AUTOGESTION	8,198,053.23	11,147,800.65	2,949,747.42	35.98
57.1	RECURSOS DE AUTOGESTION	420,000.00	455,000.00	35,000.00	8.33
58.1	RECURSOS DE AUTOGESTION	6,935,301.35	9,028,442.00	2,093,140.65	30.18
75.1	RECURSOS DE AUTOGESTION	7,687,846.53	5,529,750.00	-2,158,096.53	-28.07
78.1	RECURSOS DE AUTOGESTION	5,133,000.00	3,870,100.00	-1,262,900.00	-24.60
84.1	RECURSOS DE AUTOGESTION	2,995,350.00	3,080,100.00	84,750.00	2.83
96.1	RECURSOS DE AUTOGESTION	2,000,000.00	0.00	-2,000,000.00	-100.00
056	DIRECCION NACIONAL DE MIGRACION	2,500,000.00	2,750,000.00	250,000.00	10.00
51.1	RECURSOS DE AUTOGESTION	112,527.25	135,032.71	22,505.46	20.00
53.1	RECURSOS DE AUTOGESTION	1,211,215.14	1,337,327.29	126,112.15	10.41
57.1	RECURSOS DE AUTOGESTION	31,140.00	31,140.00	0.00	0.00
58.1	RECURSOS DE AUTOGESTION	12,500.00	12,500.00	0.00	0.00
75.1	RECURSOS DE AUTOGESTION	500,688.34	609,000.00	108,311.66	21.63
84.1	RECURSOS DE AUTOGESTION	631,929.27	625,000.00	-6,929.27	-1.10
06	DEFENSA NACIONAL	641,154,334.05	588,572,947.06	-51,581,386.99	-8.05
070	MINISTERIO DE DEFENSA NACIONAL	638,519,601.46	586,733,476.13	-51,786,125.33	-8.11
51.0	RECURSOS FISCALES	392,019,280.00	407,329,364.00	15,310,084.00	3.91



RESUMEN DEL PRESUPUESTO DEL GOBIERNO CENTRAL
AGREGADO SECTOR - INSTITUCION - GRUPO - FUENTE DE FINANCIAMIENTO
EN US DOLARES


CODIGO	FUENTE DE FINANCIAMIENTO	INICIAL 2003	PRESUPUESTO 2004	VARIACION	
				ABSOLUTA	RELATIVA
06	DEFENSA NACIONAL	641,154,334.05	589,572,947.06	-51,581,386.99	-8.05
070	MINISTERIO DE DEFENSA NACIONAL	638,519,601.46	586,733,476.13	-51,786,125.33	-8.11
51.1	RECURSOS DE AUTOGESTION	3,884,125.26	12,123,310.35	8,239,185.09	212.12
53.0	RECURSOS FISCALES	24,274,447.59	33,653,937.00	9,379,489.41	38.64
53.1	RECURSOS DE AUTOGESTION	47,500,087.31	53,970,468.48	6,470,381.17	13.62
57.1	RECURSOS DE AUTOGESTION	566,330.74	3,881,373.08	3,315,042.34	585.35
58.0	RECURSOS FISCALES	28,551,120.00	62,391,370.00	33,840,250.00	118.53
58.1	RECURSOS DE AUTOGESTION	755,964.00	0.00	-755,964.00	-100.00
73.0	RECURSOS FISCALES	500,000.00	0.00	-500,000.00	-100.00
75.0	RECURSOS FISCALES	245,600.00	0.00	-245,600.00	-100.00
75.1	RECURSOS DE AUTOGESTION	2,302,244.51	0.00	-2,302,244.51	-100.00
75.2	RECURSOS PROVENIENTES DE CREDITOS EXTERNOS	1,000,000.00	1,500,000.00	500,000.00	50.00
84.0	RECURSOS FISCALES	2,600,000.00	100,000.00	-2,500,000.00	-96.15
84.1	RECURSOS DE AUTOGESTION	6,712,392.05	4,983,653.22	-1,728,738.83	-25.75
84.2	RECURSOS PROVENIENTES DE CREDITOS EXTERNOS	6,200,000.00	6,800,000.00	600,000.00	9.68
96.1	RECURSOS DE AUTOGESTION	3,294,010.00	0.00	-3,294,010.00	-100.00
96.3	RECURSOS PROVENIENTES DE CREDITOS INTERNOS	118,114,000.00	0.00	-118,114,000.00	-100.00
071	CONSEJO DE SEGURIDAD NACIONAL -COSENA	2,634,732.59	2,839,470.93	204,738.34	7.77
51.0	RECURSOS FISCALES	1,802,553.87	2,328,329.35	525,775.48	29.17
53.0	RECURSOS FISCALES	246,392.06	264,034.30	17,642.24	7.16
53.1	RECURSOS DE AUTOGESTION	54,250.00	96,920.00	42,670.00	78.65
57.0	RECURSOS FISCALES	59,376.66	58,367.28	-1,009.38	-1.70
57.1	RECURSOS DE AUTOGESTION	0.00	480.00	480.00	
58.0	RECURSOS FISCALES	454,500.00	70,000.00	-384,500.00	-84.60
58.1	RECURSOS DE AUTOGESTION	320.00	0.00	-320.00	-100.00
73.7	NO REEMBOLSABLES (DONACIONES Y ASISTENCIA TECNICA)	0.00	10,000.00	10,000.00	
84.0	RECURSOS FISCALES	11,340.00	11,340.00	0.00	0.00
84.1	RECURSOS DE AUTOGESTION	6,000.00	0.00	-6,000.00	-100.00
07	ASUNTOS DEL EXTERIOR	99,403,485.82	94,685,596.00	-4,717,889.82	-4.75
120	MINISTERIO DE RELACIONES EXTERIORES	60,290,393.82	63,180,000.00	2,889,606.18	4.79
51.0	RECURSOS FISCALES	29,178,100.95	33,715,405.08	4,537,304.13	15.55
53.0	RECURSOS FISCALES	4,464,280.72	4,367,852.66	-96,428.06	-2.16
53.1	RECURSOS DE AUTOGESTION	9,327,434.87	10,668,214.61	1,340,779.74	14.37
57.0	RECURSOS FISCALES	127,197.83	127,197.00	-0.83	0.00
57.1	RECURSOS DE AUTOGESTION	1,732,852.47	1,969,506.33	236,653.86	13.66



REPÚBLICA DEL ECUADOR
MINISTERIO DE ECONOMÍA Y FINANZAS
PRESUPUESTO GENERAL DEL ESTADO - 2004


RESUMEN DEL PRESUPUESTO DEL GOBIERNO CENTRAL
AGREGADO SECTOR - INSTITUCION - GRUPO - FUENTE DE FINANCIAMIENTO
EN US DOLARES

CODIGO	FUENTE DE FINANCIAMIENTO	INICIAL 2003	PRESUPUESTO 2004	VARIACION	
				ABSOLUTA	RELATIVA
07	ASUNTOS DEL EXTERIOR	99,403,405.82	94,685,596.00	-4,717,809.82	-4.75
120	MINISTERIO DE RELACIONES EXTERIORES	60,290,393.82	63,180,000.00	2,889,606.18	4.79
58.0	RECURSOS FISCALES	5,725,646.32	4,282,699.11	-1,442,947.21	-25.20
58.1	RECURSOS DE AUTOGESTION	6,474,045.50	1,117,787.51	-5,356,257.99	-82.73
73.0	RECURSOS FISCALES	150,000.00	0.00	-150,000.00	-100.00
73.7	NO REEMBOLSABLES (DONACIONES Y ASISTENCIA TECNICA)	200,000.00	200,000.00	0.00	0.00
78.0	RECURSOS FISCALES	40,000.00	2,100,000.00	2,060,000.00	5,150.00
84.1	RECURSOS DE AUTOGESTION	2,680,000.00	4,288,736.74	1,608,736.74	60.03
96.0	RECURSOS FISCALES	108,168.00	113,576.40	5,408.40	5.00
96.1	RECURSOS DE AUTOGESTION	82,667.16	229,024.56	146,357.40	177.04
121	UNIDAD DE DESARROLLO DEL NORTE - UDENOR	39,113,092.00	31,505,596.00	-7,607,496.00	-19.45
51.0	RECURSOS FISCALES	423,983.00	423,983.00	0.00	0.00
53.0	RECURSOS FISCALES	255,785.00	210,179.00	-45,606.00	-17.83
53.1	RECURSOS DE AUTOGESTION	5,000.00	5,000.00	0.00	0.00
57.0	RECURSOS FISCALES	68,324.00	46,434.00	-21,890.00	-32.04
78.2	RECURSOS PROVENIENTES DE CREDITOS EXTERNOS	1,800,000.00	2,500,000.00	700,000.00	38.89
78.3	RECURSOS PROVENIENTES DE CREDITOS INTERNOS	0.00	1,000,000.00	1,000,000.00	
78.4	CONTRAPARTES LOCALES DE CREDITOS	1,200,000.00	500,000.00	-700,000.00	-58.33
78.7	NO REEMBOLSABLES (DONACIONES Y ASISTENCIA TECNICA)	35,360,000.00	26,800,000.00	-8,560,000.00	-24.21
84.0	RECURSOS FISCALES	0.00	20,000.00	20,000.00	
08	FINANZAS	34,007,149.10	229,397,636.64	195,390,487.54	574.56
130	MINISTERIO DE ECONOMIA Y FINANZAS	34,007,149.10	229,397,636.64	195,390,487.54	574.56
51.0	RECURSOS FISCALES	16,748,237.21	16,410,120.86	-338,116.35	-2.02
51.1	RECURSOS DE AUTOGESTION	73,955.41	77,800.00	3,844.59	4.93
53.0	RECURSOS FISCALES	3,175,301.30	2,904,634.16	-270,667.14	-8.52
53.1	RECURSOS DE AUTOGESTION	5,637,851.66	885,611.83	-4,752,039.83	-84.29
53.5	INGRESOS PREDESTINADOS A UN FIN ESPECIFICO	372,789.52	457,789.52	85,000.00	22.80
57.0	RECURSOS FISCALES	281,580.00	300,000.00	18,420.00	6.54
58.0	RECURSOS FISCALES	1,745,772.00	201,725,082.21	199,979,310.21	11,455.06
58.1	RECURSOS DE AUTOGESTION	22,000.00	65,000.00	43,000.00	195.45
73.1	RECURSOS DE AUTOGESTION	0.00	100,000.00	100,000.00	
73.2	RECURSOS PROVENIENTES DE CREDITOS EXTERNOS	3,800,000.00	4,000,000.00	200,000.00	5.26
73.4	CONTRAPARTES LOCALES DE CREDITOS	420,000.00	520,000.00	100,000.00	23.81



RESUMEN DEL PRESUPUESTO DEL GOBIERNO CENTRAL
 AGREGADO SECTOR - INSTITUCION - GRUPO - FUENTE DE FINANCIAMIENTO
 EN US DOLARES

CODIGO	FUENTE DE FINANCIAMIENTO	INICIAL 2003	PRESUPUESTO 2004	VARIACION	
				ABSOLUTA	RELATIVA
08	FINANZAS	34,007,149.10	229,397,836.64	195,390,487.54	574.56
130	MINISTERIO DE ECONOMIA Y FINANZAS	34,007,149.10	229,397,836.64	195,390,487.54	574.56
75.0	RECURSOS FISCALES	175,000.00	0.00	-175,000.00	-100.00
84.0	RECURSOS FISCALES	1,486,512.00	325,000.00	-1,161,512.00	-78.14
84.1	RECURSOS DE AUTOGESTION	68,350.00	76,798.06	8,448.06	12.36
84.2	RECURSOS PROVENIENTES DE CREDITOS EXTERNOS	0.00	1,000,000.00	1,000,000.00	
84.3	RECURSOS PROVENIENTES DE CREDITOS INTERNOS	0.00	250,000.00	250,000.00	
84.4	CONTRAPARTES LOCALES DE CREDITOS	0.00	300,000.00	300,000.00	
09	EDUCACION	781,588,893.05	853,432,406.66	71,843,513.61	9.19
140	MINISTERIO DE EDUCACION Y CULTURA	784,485,244.44	847,750,378.94	83,265,134.50	10.89
51.0	RECURSOS FISCALES	620,383,854.89	729,941,539.87	109,557,684.98	17.66
51.1	RECURSOS DE AUTOGESTION	1,184,181.73	1,159,952.41	-24,229.32	-2.05
53.0	RECURSOS FISCALES	19,647,417.37	20,509,621.67	862,204.30	4.39
53.1	RECURSOS DE AUTOGESTION	9,641,402.67	9,914,850.71	273,448.04	2.84
57.0	RECURSOS FISCALES	0.00	201,700.00	201,700.00	
57.1	RECURSOS DE AUTOGESTION	11,000.00	17,627.50	6,627.50	60.25
58.0	RECURSOS FISCALES	32,192,428.66	9,083,837.30	-23,108,591.36	-71.78
58.1	RECURSOS DE AUTOGESTION	0.00	43,918.86	43,918.86	
73.0	RECURSOS FISCALES	950,000.00	600,000.00	-350,000.00	-36.84
73.2	RECURSOS PROVENIENTES DE CREDITOS EXTERNOS	20,120,000.00	14,294,000.00	-5,826,000.00	-28.96
73.3	RECURSOS PROVENIENTES DE CREDITOS INTERNOS	0.00	2,998,800.00	2,998,800.00	
73.5	INGRESOS PREDESTINADOS A UN FIN ESPECIFICO	0.00	14,606,796.64	14,606,796.64	
75.0	RECURSOS FISCALES	12,000,000.00	740,000.00	-11,260,000.00	-93.83
75.3	RECURSOS PROVENIENTES DE CREDITOS INTERNOS	1,872,000.00	11,150,000.00	9,278,000.00	495.62
78.0	RECURSOS FISCALES	27,608,359.12	15,101,000.00	-12,507,359.12	-45.30
78.1	RECURSOS DE AUTOGESTION	12,000,000.00	12,000,000.00	0.00	0.00
78.2	RECURSOS PROVENIENTES DE CREDITOS EXTERNOS	4,000,000.00	1,000,000.00	-3,000,000.00	-75.00
78.3	RECURSOS PROVENIENTES DE CREDITOS INTERNOS	0.00	723,000.00	723,000.00	
78.7	NO REEMBOLSABLES (DONACIONES Y ASISTENCIA TECNICA)	2,654,600.00	2,654,600.00	0.00	0.00
84.0	RECURSOS FISCALES	0.00	415,249.82	415,249.82	
84.1	RECURSOS DE AUTOGESTION	220,000.00	593,884.16	373,884.16	169.95
141	INSTITUTO NACIONAL DE PATRIMONIO CULTURAL	1,879,838.92	2,308,669.43	428,830.51	22.81



RESUMEN DEL PRESUPUESTO DEL GOBIERNO CENTRAL
 AGREGADO SECTOR - INSTITUCION - GRUPO - FUENTE DE FINANCIAMIENTO
 EN US DOLARES

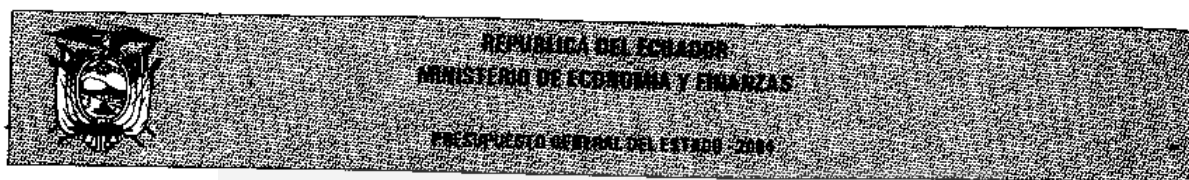
CODIGO	FUENTE DE FINANCIAMIENTO	INICIAL 2003	PRESUPUESTO 2004	VARIACION	
				ABSOLUTA	RELATIVA
09	EDUCACION	781,588,893.05	853,432,406.66	71,843,513.61	9.19
141	INSTITUTO NACIONAL DE PATRIMONIO CULTURAL	1,879,838.92	2,308,669.43	428,830.51	22.81
51.0	RECURSOS FISCALES	607,434.11	877,536.22	270,102.11	44.47
53.0	RECURSOS FISCALES	160,196.81	160,196.81	0.00	0.00
53.1	RECURSOS DE AUTOGESTION	882,500.00	1,028,975.47	146,475.47	16.60
57.0	RECURSOS FISCALES	0.00	100.00	100.00	
58.0	RECURSOS FISCALES	712,208.00	109,650.00	-2,558.00	-2.28
58.1	RECURSOS DE AUTOGESTION	5,000.00	5,805.93	805.93	16.12
84.1	RECURSOS DE AUTOGESTION	172,500.00	126,405.00	-13,905.00	-12.36
142	MUSEO ECUATORIANO DE CIENCIAS NATURALES	99,568.46	162,157.92	52,589.46	52.82
51.0	RECURSOS FISCALES	86,634.82	127,224.28	40,589.46	46.85
53.0	RECURSOS FISCALES	8,933.64	8,933.64	0.00	0.00
53.1	RECURSOS DE AUTOGESTION	4,000.00	5,970.00	1,970.00	49.25
58.1	RECURSOS DE AUTOGESTION	0.00	30.00	30.00	
84.0	RECURSOS FISCALES	0.00	10,000.00	10,000.00	
143	CONJUNTO NACIONAL DE DANZA	158,342.76	148,518.11	-9,824.65	-6.20
51.0	RECURSOS FISCALES	98,566.52	101,463.67	2,897.15	2.94
53.0	RECURSOS FISCALES	57,616.24	42,616.24	-15,000.00	-26.03
53.1	RECURSOS DE AUTOGESTION	2,160.00	4,316.40	2,156.40	99.83
57.0	RECURSOS FISCALES	0.00	100.00	100.00	
58.1	RECURSOS DE AUTOGESTION	0.00	21.80	21.80	
144	SISTEMA NACIONAL DE ARCHIVOS Y ARCHIVO NACIONAL	134,819.66	266,728.07	131,908.41	97.84
51.0	RECURSOS FISCALES	73,221.94	125,430.35	52,208.41	71.30
51.1	RECURSOS DE AUTOGESTION	2,039.72	570.00	-1,469.72	-72.05
53.0	RECURSOS FISCALES	50,641.00	50,641.00	0.00	0.00
53.1	RECURSOS DE AUTOGESTION	8,008.00	9,422.26	1,414.26	17.66
57.1	RECURSOS DE AUTOGESTION	0.00	50.00	50.00	
58.0	RECURSOS FISCALES	864.00	564.00	-300.00	-34.72
58.1	RECURSOS DE AUTOGESTION	45.00	50.46	5.46	12.13
84.0	RECURSOS FISCALES	0.00	80,000.00	80,000.00	
145	SISTEMA NACIONAL DE BIBLIOTECAS	90,655.96	108,147.84	17,491.88	19.29
51.0	RECURSOS FISCALES	21,767.96	22,529.84	761.88	3.50
53.0	RECURSOS FISCALES	68,888.00	65,618.00	-3,270.00	-4.75
53.1	RECURSOS DE AUTOGESTION	0.00	7,045.00	7,045.00	
57.1	RECURSOS DE AUTOGESTION	0.00	100.00	100.00	



REPÚBLICA DEL ECUADOR
MINISTERIO DE ECONOMÍA Y FINANZAS
PRESUPUESTO GENERAL DEL ESTADO - 2004


RESUMEN DEL PRESUPUESTO DEL GOBIERNO CENTRAL
AGREGADO SECTOR - INSTITUCION - GRUPO - FUENTE DE FINANCIAMIENTO
EN US DOLARES

CODIGO	FUENTE DE FINANCIAMIENTO	INICIAL 2003	PRESUPUESTO 2004	VARIACION	
				ABSOLUTA	RELATIVA
09	EDUCACION	781,588,893.05	853,432,406.66	71,843,513.61	9.19
145	SISTEMA NACIONAL DE BIBLIOTECAS	90,655.96	108,147.84	17,491.88	19.29
58.1	RECURSOS DE AUTOGESTION	0.00	100.00	100.00	
84.1	RECURSOS DE AUTOGESTION	0.00	12,755.00	12,755.00	
146	CONSEJO NACIONAL DE CULTURA	648,196.67	638,806.35	-9,390.32	-1.45
51.0	RECURSOS FISCALES	135,437.41	152,557.90	17,120.49	12.64
51.1	RECURSOS DE AUTOGESTION	84,978.14	55,114.12	-29,864.02	-35.14
53.1	RECURSOS DE AUTOGESTION	157,425.03	337,862.45	180,437.42	114.62
57.1	RECURSOS DE AUTOGESTION	3,336.00	3,605.88	269.88	8.09
58.1	RECURSOS DE AUTOGESTION	74,240.09	8,416.00	-65,824.09	-88.66
84.1	RECURSOS DE AUTOGESTION	192,780.00	81,250.00	-111,530.00	-57.85
147	CONSEJO NACIONAL DE DEPORTES	11,873,280.18	0.00	-11,873,280.18	-100.00
51.0	RECURSOS FISCALES	513,082.87	0.00	-513,082.87	-100.00
53.0	RECURSOS FISCALES	4,450,197.31	0.00	-4,450,197.31	-100.00
53.1	RECURSOS DE AUTOGESTION	10,000.00	0.00	-10,000.00	-100.00
75.0	RECURSOS FISCALES	1,750,000.00	0.00	-1,750,000.00	-100.00
78.0	RECURSOS FISCALES	5,150,000.00	0.00	-5,150,000.00	-100.00
151	SECRETARIA NACIONAL DE CIENCIA Y TECNOLOGIA (SENACYT)	2,218,946.00	2,059,000.00	-159,946.00	-7.21
51.5	INGRESOS PREDESTINADOS A UN FIN ESPECIFICO	27,946.00	48,574.00	20,628.00	73.81
57.1	RECURSOS DE AUTOGESTION	0.00	100.00	100.00	
58.1	RECURSOS DE AUTOGESTION	0.00	1,170.00	1,170.00	
73.1	RECURSOS DE AUTOGESTION	800,000.00	0.00	-800,000.00	-100.00
73.5	INGRESOS PREDESTINADOS A UN FIN ESPECIFICO	1,391,000.00	0.00	-1,391,000.00	-100.00
78.0	RECURSOS FISCALES	0.00	200,000.00	200,000.00	
78.1	RECURSOS DE AUTOGESTION	0.00	232,730.00	232,730.00	
78.4	CONTRAPARTES LOCALES DE CREDITOS	0.00	125,000.00	125,000.00	
78.5	INGRESOS PREDESTINADOS A UN FIN ESPECIFICO	0.00	1,451,426.00	1,451,426.00	
10	BIENESTAR SOCIAL	143,862,189.29	148,783,107.56	4,920,918.21	3.42
280	MINISTERIO DE BIENESTAR SOCIAL	130,180,524.72	133,314,980.00	3,134,455.28	2.41
51.0	RECURSOS FISCALES	16,704,066.38	13,190,067.02	-3,513,999.36	-21.04
53.0	RECURSOS FISCALES	8,156,115.00	8,149,878.21	-6,236.79	-0.08
53.1	RECURSOS DE AUTOGESTION	60,478.57	68,411.51	7,932.94	13.12
57.0	RECURSOS FISCALES	14,652.56	74,652.56	60,000.00	409.48



RESUMEN DEL PRESUPUESTO DEL GOBIERNO CENTRAL
 AGREGADO SECTOR - INSTITUCION - GRUPO - FUENTE DE FINANCIAMIENTO
 EN US DOLARES

CODIGO	FUENTE DE FINANCIAMIENTO	INICIAL 2003	PRESUPUESTO 2004	VARIACION	
				ABSOLUTA	RELATIVA
10	BIENESTAR SOCIAL	143,862,189.29	148,783,107.50	4,920,918.21	3.42
280	MINISTERIO DE BIENESTAR SOCIAL	130,180,524.72	133,314,980.00	3,134,455.28	2.41
58.0	RECURSOS FISCALES	51,852,869.21	51,807,532.87	-45,336.34	-0.09
58.1	RECURSOS DE AUTOGESTION	0.00	123,577.83	123,577.83	
73.0	RECURSOS FISCALES	3,066,000.00	2,734,350.00	-331,650.00	-10.82
73.1	RECURSOS DE AUTOGESTION	17,012,543.00	20,100,000.00	3,087,457.00	18.15
73.2	RECURSOS PROVENIENTES DE CREDITOS EXTERNOS	12,517,000.00	12,600,000.00	83,000.00	0.66
73.3	RECURSOS PROVENIENTES DE CREDITOS INTERNOS	0.00	3,137,000.00	3,137,000.00	
73.4	CONTRAPARTES LOCALES DE CREDITOS	5,000,000.00	1,000,000.00	-4,000,000.00	-80.00
75.0	RECURSOS FISCALES	3,540,000.00	275,000.00	-3,265,000.00	-92.23
75.2	RECURSOS PROVENIENTES DE CREDITOS EXTERNOS	3,000,000.00	6,500,000.00	3,500,000.00	116.67
75.3	RECURSOS PROVENIENTES DE CREDITOS INTERNOS	0.00	5,339,400.00	5,339,400.00	
75.4	CONTRAPARTES LOCALES DE CREDITOS	600,000.00	650,000.00	50,000.00	8.33
75.7	NO REEMBOLSABLES (DONACIONES Y ASISTENCIA TECNICA)	979,200.00	0.00	-979,200.00	-100.00
78.0	RECURSOS FISCALES	2,350,000.00	271,150.00	-2,078,850.00	-88.46
78.1	RECURSOS DE AUTOGESTION	79,600.00	0.00	-79,600.00	-100.00
78.2	RECURSOS PROVENIENTES DE CREDITOS EXTERNOS	978,000.00	0.00	-978,000.00	-100.00
78.3	RECURSOS PROVENIENTES DE CREDITOS INTERNOS	0.00	2,000,000.00	2,000,000.00	
78.4	CONTRAPARTES LOCALES DE CREDITOS	2,500,000.00	0.00	-2,500,000.00	-100.00
78.7	NO REEMBOLSABLES (DONACIONES Y ASISTENCIA TECNICA)	80,000.00	0.00	-80,000.00	-100.00
84.0	RECURSOS FISCALES	1,540,000.00	570,000.00	-970,000.00	-62.99
84.1	RECURSOS DE AUTOGESTION	150,000.00	0.00	-150,000.00	-100.00
84.3	RECURSOS PROVENIENTES DE CREDITOS INTERNOS	0.00	4,723,960.00	4,723,960.00	
282	CONSEJO DE DESARROLLO DE LAS NACIONALIDADES Y PUEBLOS INDIGENAS DEL ECUADOR	8,714,703.57	11,714,703.57	3,000,000.00	34.42
51.0	RECURSOS FISCALES	260,339.39	257,586.82	-2,752.57	-1.06
53.0	RECURSOS FISCALES	671,849.62	671,849.62	0.00	0.00
57.0	RECURSOS FISCALES	0.00	2,722.13	2,722.13	
58.0	RECURSOS FISCALES	250,000.00	250,000.00	0.00	0.00
73.0	RECURSOS FISCALES	180,000.00	3,470,000.00	3,290,000.00	1,827.78
73.3	RECURSOS PROVENIENTES DE CREDITOS INTERNOS	0.00	1,200,000.00	1,200,000.00	
73.7	NO REEMBOLSABLES (DONACIONES Y ASISTENCIA TECNICA)	514.56	0.00	-514.56	-100.00



RESUMEN DEL PRESUPUESTO DEL GOBIERNO CENTRAL
 AGREGADO SECTOR - INSTITUCION - GRUPO - FUENTE DE FINANCIAMIENTO
 EN US DOLARES

CODIGO	FUENTE DE FINANCIAMIENTO	INICIAL 2003	PRESUPUESTO 2004	VARIACION	
				ABSOLUTA	RELATIVA
10	BIENESTAR SOCIAL	143,862,189.29	148,783,107.50	4,920,918.21	3.42
282	CONSEJO DE DESARROLLO DE LAS NACIONALIDADES Y PUEBLOS INDIGENAS DEL ECUADOR	8,714,703.57	11,714,703.57	3,000,000.00	34.42
75.0	RECURSOS FISCALES	0.00	1,285,000.00	1,285,000.00	
75.2	RECURSOS PROVENIENTES DE CREDITOS EXTERNOS	6,202,000.00	2,318,000.00	-3,884,000.00	-62.62
75.3	RECURSOS PROVENIENTES DE CREDITOS INTERNOS	0.00	1,000,000.00	1,000,000.00	
75.4	CONTRAPARTES LOCALES DE CREDITOS	850,000.00	1,259,545.00	409,545.00	48.18
75.7	NO REEMBOLSABLES (DONACIONES Y ASISTENCIA TECNICA)	300,000.00	0.00	-300,000.00	-100.00
283	CONSEJO NACIONAL DE DISCAPACIDADES -CONADIS	770,546.00	865,464.93	94,918.93	12.32
51.0	RECURSOS FISCALES	271,695.00	322,406.93	50,711.93	18.67
53.0	RECURSOS FISCALES	213,158.00	213,158.00	0.00	0.00
53.1	RECURSOS DE AUTOGESTION	1,250.00	2,487.50	1,237.50	99.00
57.0	RECURSOS FISCALES	0.00	3,000.00	3,000.00	
58.0	RECURSOS FISCALES	276,443.00	322,400.00	45,957.00	16.62
58.1	RECURSOS DE AUTOGESTION	0.00	12.50	12.50	
75.0	RECURSOS FISCALES	2,000.00	2,000.00	0.00	0.00
84.0	RECURSOS FISCALES	6,000.00	0.00	-6,000.00	-100.00
286	CONSEJO NACIONAL DE MUJERES	1,771,039.00	1,354,157.00	-416,882.00	-23.54
51.0	RECURSOS FISCALES	323,412.00	329,980.00	6,568.00	2.03
53.0	RECURSOS FISCALES	394,081.00	394,081.00	0.00	0.00
57.0	RECURSOS FISCALES	5,096.00	5,096.00	0.00	0.00
58.0	RECURSOS FISCALES	215,000.00	260,000.00	45,000.00	20.93
73.0	RECURSOS FISCALES	215,000.00	95,000.00	-120,000.00	-55.81
73.7	NO REEMBOLSABLES (DONACIONES Y ASISTENCIA TECNICA)	64,450.00	0.00	-64,450.00	-100.00
78.0	RECURSOS FISCALES	540,000.00	270,000.00	-270,000.00	-50.00
84.0	RECURSOS FISCALES	14,000.00	0.00	-14,000.00	-100.00
287	CONSEJO DE DESARROLLO DEL PUEBLO MONTUBID DE LA COSTA ECUATORIANA Y ZONAS SUBTROPICALES DE LA REGION LITORAL (CODEPMOC)	500,000.00	495,740.00	-4,260.00	-0.85
51.0	RECURSOS FISCALES	213,500.00	213,500.00	0.00	0.00
53.0	RECURSOS FISCALES	286,500.00	280,240.00	-6,260.00	-2.18
57.0	RECURSOS FISCALES	0.00	2,000.00	2,000.00	
288	CORPORACION DE DESARROLLO	1,925,376.00	1,038,062.00	-887,314.00	-46.09



REPÚBLICA DEL ECUADOR
 MINISTERIO DE ECONOMÍA Y FINANZAS
 PRESUPUESTO GENERAL DEL ESTADO - 2004

RESUMEN DEL PRESUPUESTO DEL GOBIERNO CENTRAL
 AGREGADO SECTOR · INSTITUCIÓN · GRUPO · FUENTE DE FINANCIAMIENTO
 EN US DOLARES

CODIGO	FUENTE DE FINANCIAMIENTO	INICIAL 2003	PRESUPUESTO 2004	VARIACION	
				ABSOLUTA	RELATIVA
10	BIENESTAR SOCIAL	143,862,189.29	148,783,107.50	4,920,918.21	3.42
288	CORPORACION DE DESARROLLO AFRO - ECUATORIANO - CODAE	1,925,376.00	1,038,062.00	-887,314.00	-46.09
51.0	RECURSOS FISCALES	103,376.00	115,561.87	12,185.87	11.79
53.0	RECURSOS FISCALES	162,000.00	162,000.00	0.00	0.00
57.0	RECURSOS FISCALES	0.00	3,500.13	3,500.13	
73.0	RECURSOS FISCALES	0.00	250,000.00	250,000.00	
73.4	CONTRAPARTES LOCALES DE CREDITOS	2,000.00	2,000.00	0.00	0.00
73.7	NO REEMBOLSABLES (DONACIONES Y ASISTENCIA TECNICA)	150,300.00	350,000.00	199,700.00	132.87
75.0	RECURSOS FISCALES	300,000.00	0.00	-300,000.00	-100.00
75.4	CONTRAPARTES LOCALES DE CREDITOS	130,000.00	55,000.00	-75,000.00	-57.69
75.7	NO REEMBOLSABLES (DONACIONES Y ASISTENCIA TECNICA)	777,700.00	100,000.00	-677,700.00	-87.14
78.0	RECURSOS FISCALES	300,000.00	0.00	-300,000.00	-100.00
11	TRABAJO	9,518,576.65	11,361,440.89	1,842,864.24	19.36
310	MINISTERIO DE TRABAJO Y RECURSOS HUMANOS	4,745,156.74	5,990,971.25	1,245,814.51	26.25
51.0	RECURSOS FISCALES	2,672,261.58	2,940,298.96	268,037.38	10.03
51.1	RECURSOS DE AUTOGESTION	193,917.59	193,917.59	0.00	0.00
53.0	RECURSOS FISCALES	921,885.00	961,885.00	40,000.00	4.34
53.1	RECURSOS DE AUTOGESTION	181,082.41	167,919.35	-13,163.06	-7.27
57.0	RECURSOS FISCALES	0.00	3,471.11	3,471.11	
58.0	RECURSOS FISCALES	727,010.16	543,031.05	-183,979.11	-25.31
58.1	RECURSOS DE AUTOGESTION	0.00	2,280.43	2,280.43	
73.0	RECURSOS FISCALES	49,000.00	216,200.00	167,200.00	341.22
73.3	RECURSOS PROVENIENTES DE CREDITOS INTERNOS	0.00	370,000.00	370,000.00	
84.1	RECURSOS DE AUTOGESTION	0.00	91,967.76	91,967.76	
84.3	RECURSOS PROVENIENTES DE CREDITOS INTERNOS	0.00	500,000.00	500,000.00	
311	SERVICIO ECUATORIANO DE CAPACITACION PROFESIONAL - SECAP	4,773,419.91	5,370,469.64	597,049.73	12.51
51.0	RECURSOS FISCALES	136,717.66	136,717.66	0.00	0.00
51.1	RECURSOS DE AUTOGESTION	1,690,754.10	2,322,634.83	631,880.73	37.37
53.1	RECURSOS DE AUTOGESTION	2,592,317.19	2,516,242.82	-76,074.37	-2.93
57.1	RECURSOS DE AUTOGESTION	86,859.93	73,838.44	-13,021.49	-14.99
58.1	RECURSOS DE AUTOGESTION	88,000.00	120,168.76	32,168.76	36.56
84.1	RECURSOS DE AUTOGESTION	178,771.03	200,867.13	22,096.10	12.36



REPÚBLICA DEL ECUADOR
 MINISTERIO DE ECONOMÍA Y FINANZAS
 PRESUPUESTO GENERAL DEL ESTADO - 2004

RESUMEN DEL PRESUPUESTO DEL GOBIERNO CENTRAL
 AGREGADO SECTOR - INSTITUCION - GRUPO - FUENTE DE FINANCIAMIENTO
 EN US DOLARES

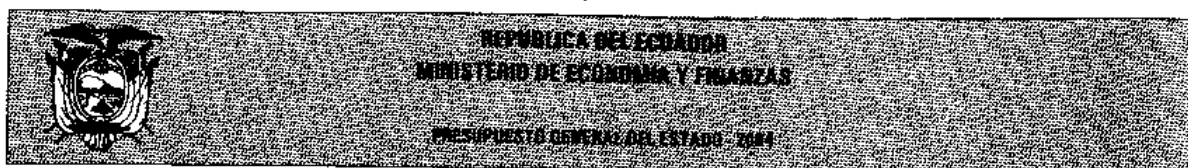
CODIGO	FUENTE DE FINANCIAMIENTO	INICIAL 2003	PRESUPUESTO 2004	VARIACION	
				ABSOLUTA	RELATIVA
12	SALUD	373,264,416.91	387,401,357.40	14,136,940.49	3.79
320	MINISTERIO DE SALUD PUBLICA	356,777,132.56	370,919,430.00	14,142,297.44	3.96
51.0	RECURSOS FISCALES	214,536,324.93	204,490,915.66	-10,045,409.27	-4.68
51.1	RECURSOS DE AUTOGESTION	1,798,330.40	2,645,011.24	846,680.84	47.08
53.0	RECURSOS FISCALES	48,886,966.43	52,074,475.99	3,187,509.56	6.52
53.1	RECURSOS DE AUTOGESTION	6,536,699.28	8,142,163.24	1,605,463.96	24.56
57.0	RECURSOS FISCALES	1,754.00	800,839.51	799,085.51	45,557.90
57.1	RECURSOS DE AUTOGESTION	24,000.00	68,450.00	44,450.00	185.21
58.0	RECURSOS FISCALES	3,410,964.57	4,070,600.35	659,635.78	19.34
58.1	RECURSOS DE AUTOGESTION	33,370.00	320,877.27	287,507.27	861.57
58.5	INGRESOS PREDESTINADOS A UN FIN ESPECIFICO	0.00	657,988.43	657,988.43	
73.0	RECURSOS FISCALES	25,106,532.93	1,622,111.20	-23,484,421.73	-93.54
73.1	RECURSOS DE AUTOGESTION	1,077,900.00	0.00	-1,077,900.00	-100.00
73.2	RECURSOS PROVENIENTES DE CREDITOS EXTERNOS	4,000,000.00	6,000,000.00	2,000,000.00	50.00
73.3	RECURSOS PROVENIENTES DE CREDITOS INTERNOS	0.00	17,554,293.00	17,554,293.00	
73.4	CONTRAPARTES LOCALES DE CREDITOS	400,000.00	1,500,000.00	1,100,000.00	275.00
73.5	INGRESOS PREDESTINADOS A UN FIN ESPECIFICO	13,698,552.51	29,531,297.16	15,832,744.65	115.58
75.0	RECURSOS FISCALES	6,934,900.00	6,652,000.00	-282,900.00	-4.08
75.1	RECURSOS DE AUTOGESTION	95,220.00	0.00	-95,220.00	-100.00
75.3	RECURSOS PROVENIENTES DE CREDITOS INTERNOS	600,000.00	2,066,540.00	1,466,540.00	244.42
78.0	RECURSOS FISCALES	1,100,000.00	0.00	-1,100,000.00	-100.00
78.1	RECURSOS DE AUTOGESTION	14,022,100.00	15,100,000.00	1,077,900.00	7.69
78.3	RECURSOS PROVENIENTES DE CREDITOS INTERNOS	0.00	4,000,000.00	4,000,000.00	
78.5	INGRESOS PREDESTINADOS A UN FIN ESPECIFICO	553,951.00	0.00	-553,951.00	-100.00
84.0	RECURSOS FISCALES	22,500.00	435,199.04	412,699.04	1,834.22
84.1	RECURSOS DE AUTOGESTION	3,058,196.52	3,186,528.49	128,331.97	4.20
84.5	INGRESOS PREDESTINADOS A UN FIN ESPECIFICO	10,878,869.99	9,999,939.42	-878,930.57	-8.08
321	SERVICIO NACIONAL DE ERRADICACION DE LA MALARIA Y CONTROL DE VECTORES (SNEM)	5,235,182.86	5,061,824.51	-173,358.35	-3.31
51.0	RECURSOS FISCALES	4,499,869.26	4,322,310.91	-177,558.35	-3.95
53.0	RECURSOS FISCALES	735,313.60	735,313.60	0.00	0.00
57.0	RECURSOS FISCALES	0.00	4,200.00	4,200.00	
322	INSTITUTO NACIONAL DE HIGIENE Y MEDICINA TROPICAL LEOPOLDO IZQUIETA PEREZ (INH)	11,252,101.49	11,420,102.89	168,001.40	1.49



REPÚBLICA DEL ECUADOR
 MINISTERIO DE ECONOMÍA Y FINANZAS
 PRESUPUESTO GENERAL DEL ESTADO - 2004

RESUMEN DEL PRESUPUESTO DEL GOBIERNO CENTRAL
 AGREGADO SECTOR - INSTITUCION - GRUPO - FUENTE DE FINANCIAMIENTO
 EN US DOLARES

CODIGO	FUENTE DE FINANCIAMIENTO	INICIAL 2003	PRESUPUESTO 2004	VARIACION	
				ABSOLUTA	RELATIVA
12	SALUD	373,264,416.91	387,401,357.40	14,136,940.49	3.79
322	INSTITUTO NACIONAL DE HIGIENE Y MEDICINA TROPICAL LEOPOLDO IZQUIETA PEREZ (INH)	11,252,101.49	11,420,102.89	168,001.40	1.49
51.0	RECURSOS FISCALES	1,076,601.16	1,076,601.36	0.20	0.00
51.1	RECURSOS DE AUTOGESTION	5,043,158.21	4,810,960.12	-232,198.09	-4.60
53.0	RECURSOS FISCALES	19,045.20	19,045.00	-0.20	0.00
53.1	RECURSOS DE AUTOGESTION	3,821,093.06	5,461,711.72	1,640,618.66	42.94
57.1	RECURSOS DE AUTOGESTION	0.00	51,784.69	51,784.69	
73.1	RECURSOS DE AUTOGESTION	1,292,203.88	0.00	-1,292,203.88	-100.00
13	AGROPECUARIO	152,118,780.31	137,613,588.72	-14,505,191.59	-9.54
360	MINISTERIO DE AGRICULTURA Y GANADERIA -MAG	27,004,946.84	36,785,509.02	9,780,562.08	36.22
51.0	RECURSOS FISCALES	8,378,079.45	10,283,773.27	1,905,693.82	22.75
51.1	RECURSOS DE AUTOGESTION	55,000.00	20,000.00	-35,000.00	-63.64
53.0	RECURSOS FISCALES	836,555.93	768,220.05	-68,335.88	-8.17
53.1	RECURSOS DE AUTOGESTION	551,040.44	695,447.78	144,407.34	26.21
57.0	RECURSOS FISCALES	383,764.70	250,000.00	-133,764.70	-34.86
58.0	RECURSOS FISCALES	894,378.42	895,074.92	696.50	0.08
73.1	RECURSOS DE AUTOGESTION	1,227,000.00	0.00	-1,227,000.00	-100.00
75.0	RECURSOS FISCALES	0.00	100,000.00	100,000.00	
75.2	RECURSOS PROVENIENTES DE CREDITOS EXTERNOS	9,551,000.00	8,700,000.00	-851,000.00	-8.91
75.3	RECURSOS PROVENIENTES DE CREDITOS INTERNOS	0.00	10,000,000.00	10,000,000.00	
75.4	CONTRAPARTES LOCALES DE CREDITOS	2,070,000.00	1,300,000.00	-770,000.00	-37.20
75.7	NO REEMBOLSABLES (DONACIONES Y ASISTENCIA TECNICA)	0.00	670,000.00	670,000.00	
78.0	RECURSOS FISCALES	3,000,000.00	0.00	-3,000,000.00	-100.00
78.3	RECURSOS PROVENIENTES DE CREDITOS INTERNOS	0.00	3,000,000.00	3,000,000.00	
84.1	RECURSOS DE AUTOGESTION	28,128.00	69,285.00	41,157.00	146.32
88.1	RECURSOS DE AUTOGESTION	30,000.00	33,708.00	3,708.00	12.36
363	INSTITUTO NACIONAL DE DESARROLLO AGRARIO -INDA	3,928,541.93	3,829,066.88	-99,475.05	-2.53
51.0	RECURSOS FISCALES	1,256,793.00	1,975,485.11	718,692.11	57.18
51.1	RECURSOS DE AUTOGESTION	164,550.26	173,983.12	9,432.86	5.73
53.0	RECURSOS FISCALES	84,687.04	76,217.70	-8,469.34	-10.00
53.1	RECURSOS DE AUTOGESTION	715,589.09	871,552.72	155,963.63	21.80
57.0	RECURSOS FISCALES	667.08	667.08	0.00	0.00
57.1	RECURSOS DE AUTOGESTION	72,202.63	68,815.00	-3,387.63	-4.69



RESUMEN DEL PRESUPUESTO DEL GOBIERNO CENTRAL
AGREGADO SECTOR - INSTITUCION - GRUPO - FUENTE DE FINANCIAMIENTO
EN US DOLARES

CODIGO	FUENTE DE FINANCIAMIENTO	INICIAL 2003	PRESUPUESTO 2004	VARIACION	
				ABSOLUTA	RELATIVA
13	AGROPECUARIO	152,118,780.31	137,613,588.72	-14,505,191.59	-9.54
363	INSTITUTO NACIONAL DE DESARROLLO AGRARIO - INDA	3,928,541.93	3,829,066.88	-99,475.05	-2.53
58.0	RECURSOS FISCALES	206,152.32	206,152.32	0.00	0.00
58.1	RECURSOS DE AUTOGESTION	226.72	11,779.60	11,552.88	5,095.66
84.0	RECURSOS FISCALES	1,041,638.80	0.00	-1,041,638.80	-100.00
84.1	RECURSOS DE AUTOGESTION	386,034.99	444,474.23	58,379.24	15.12
365	CENTRO DE RECONVERSION ECONOMICA DEL AUSTRO - CREA	3,952,491.46	4,619,994.31	667,502.85	16.89
51.0	RECURSOS FISCALES	1,423,529.85	2,189,032.48	765,502.63	53.77
51.1	RECURSOS DE AUTOGESTION	174,187.98	182,281.20	8,093.22	4.65
53.0	RECURSOS FISCALES	72,635.89	72,635.89	0.00	0.00
53.1	RECURSOS DE AUTOGESTION	92,721.27	122,772.84	30,051.57	32.41
56.1	RECURSOS DE AUTOGESTION	96,129.52	96,129.52	0.00	0.00
57.0	RECURSOS FISCALES	40,548.95	40,548.95	0.00	0.00
58.1	RECURSOS DE AUTOGESTION	8,538.00	7,402.43	-1,135.57	-13.30
73.0	RECURSOS FISCALES	0.00	769,291.00	769,291.00	
73.1	RECURSOS DE AUTOGESTION	100,000.00	241,400.00	141,400.00	141.40
75.0	RECURSOS FISCALES	484,800.00	62,500.00	-422,300.00	-87.11
75.7	NO REEMBOLSABLES (DONACIONES Y ASISTENCIA TECNICA)	23,400.00	0.00	-23,400.00	-100.00
84.1	RECURSOS DE AUTOGESTION	600,000.00	0.00	-600,000.00	-100.00
96.1	RECURSOS DE AUTOGESTION	836,000.00	836,000.00	0.00	0.00
366	CORPORACIÓN REGULADORA DEL MANEJO HIDRICO DE MANABÍ (CRM)	38,466,155.02	30,252,184.94	-8,213,970.08	-21.35
51.0	RECURSOS FISCALES	1,920,943.95	2,733,480.05	812,536.10	42.30
51.1	RECURSOS DE AUTOGESTION	457,333.46	285,646.10	-171,687.36	-37.54
53.0	RECURSOS FISCALES	233,788.00	210,409.20	-23,378.80	-10.00
53.1	RECURSOS DE AUTOGESTION	205,028.10	289,403.66	84,375.56	41.15
56.1	RECURSOS DE AUTOGESTION	0.00	480.00	480.00	
57.0	RECURSOS FISCALES	1,578.70	1,815.51	236.81	15.00
58.0	RECURSOS FISCALES	350.00	500.00	150.00	42.86
58.1	RECURSOS DE AUTOGESTION	5,011.90	19,230.00	14,218.10	283.69
73.5	INGRESOS PREDESTINADOS A UN FIN ESPECIFICO	0.00	555,742.82	555,742.82	
75.0	RECURSOS FISCALES	13,500,000.00	0.00	-13,500,000.00	-100.00
75.1	RECURSOS DE AUTOGESTION	662,478.91	744,361.30	81,882.39	12.36
75.2	RECURSOS PROVENIENTES DE CREDITOS EXTERNOS	2,373,000.00	14,000,000.00	11,627,000.00	489.97
75.3	RECURSOS PROVENIENTES DE CREDITOS INTERNOS	0.00	8,000,000.00	8,000,000.00	



REPÚBLICA DEL ECUADOR
MINISTERIO DE ECONOMÍA Y FINANZAS

PRESUPUESTO GENERAL DEL ESTADO - 2004

RESUMEN DEL PRESUPUESTO DEL GOBIERNO CENTRAL
AGREGADO SECTOR - INSTITUCION - GRUPO - FUENTE DE FINANCIAMIENTO
EN US DOLARES

CODIGO	FUENTE DE FINANCIAMIENTO	INICIAL 2003	PRESUPUESTO 2004	VARIACION ABSOLUTA	VARIACION RELATIVA
13	AGROPECUARIO	152,118,780.31	137,813,588.72	-14,505,191.59	-9.54
366	CORPORACIÓN REGULADORA DEL MANEJO HÍDRICO DE MANABÍ (CRM)	38,466,155.02	30,252,184.94	-8,213,970.08	-21.35
75.5	INGRESOS PREDESTINADOS A UN FIN ESPECÍFICO	3,171,642.00	2,982,116.30	-189,525.70	-5.98
84.1	RECURSOS DE AUTOGESTION	0.00	50,000.00	50,000.00	
96.1	RECURSOS DE AUTOGESTION	335,000.00	379,000.00	44,000.00	13.13
96.3	RECURSOS PROVENIENTES DE CREDITOS INTERNOS	15,600,000.00	0.00	-15,600,000.00	-100.00
367	COMISION DE ESTUDIOS PARA EL DESARROLLO DE LA CUENCA DEL RIO GUAYAS -CEDEGE	39,355,007.17	24,082,771.59	-15,272,235.58	-38.81
51.0	RECURSOS FISCALES	903,409.73	905,782.63	2,382.90	0.26
51.1	RECURSOS DE AUTOGESTION	976,614.40	989,787.57	13,173.17	1.35
53.1	RECURSOS DE AUTOGESTION	2,052,142.94	2,038,969.77	-13,173.17	-0.64
56.1	RECURSOS DE AUTOGESTION	1,781,834.92	1,781,834.92	0.00	0.00
57.0	RECURSOS FISCALES	65,400.00	65,400.00	0.00	0.00
57.1	RECURSOS DE AUTOGESTION	2,133,300.00	2,133,300.00	0.00	0.00
58.1	RECURSOS DE AUTOGESTION	53,744.30	53,744.30	0.00	0.00
75.0	RECURSOS FISCALES	6,873,700.00	435,681.52	-6,438,018.48	-93.66
75.2	RECURSOS PROVENIENTES DE CREDITOS EXTERNOS	12,171,000.00	10,000,000.00	-2,171,000.00	-17.84
75.3	RECURSOS PROVENIENTES DE CREDITOS INTERNOS	8,665,600.00	2,000,000.00	-6,665,600.00	-76.92
84.1	RECURSOS DE AUTOGESTION	200,000.00	200,000.00	0.00	0.00
96.1	RECURSOS DE AUTOGESTION	3,478,260.88	3,478,260.88	0.00	0.00
368	SUBCOMISION ECUATORIANA PARA EL DESARROLLO DE LAS CUENCAS DE LOS RIOS PUYANGO, TUMBEZ - PREDESUR	20,556,264.14	23,495,046.55	2,938,782.41	14.30
51.0	RECURSOS FISCALES	2,328,652.74	2,904,166.48	575,513.74	24.71
51.1	RECURSOS DE AUTOGESTION	1,610,341.45	338,325.20	-1,272,016.25	-78.99
53.0	RECURSOS FISCALES	369,059.39	332,153.46	-36,905.93	-10.00
53.1	RECURSOS DE AUTOGESTION	238,914.36	252,622.00	13,707.64	5.74
56.1	RECURSOS DE AUTOGESTION	0.00	124,949.00	124,949.00	
57.0	RECURSOS FISCALES	220.00	233.00	13.00	5.91
57.1	RECURSOS DE AUTOGESTION	330,000.00	348,150.00	18,150.00	5.50
58.1	RECURSOS DE AUTOGESTION	5,548.20	5,548.20	0.00	0.00
71.5	INGRESOS PREDESTINADOS A UN FIN ESPECÍFICO	0.00	176,000.00	176,000.00	
73.0	RECURSOS FISCALES	0.00	100,000.00	100,000.00	
73.5	INGRESOS PREDESTINADOS A UN FIN ESPECÍFICO	0.00	2,033,769.00	2,033,769.00	



REPÚBLICA DEL ECUADOR
 MINISTERIO DE ECONOMÍA Y FINANZAS
 PRESUPUESTO GENERAL DEL ESTADO - 2004

RESUMEN DEL PRESUPUESTO DEL GOBIERNO CENTRAL
 AGREGADO SECTOR - INSTITUCION - GRUPO - FUENTE DE FINANCIAMIENTO
 EN US DOLARES

CODIGO	FUENTE DE FINANCIAMIENTO	INICIAL 2003	PRESUPUESTO 2004	VARIACION ABSOLUTA	VARIACION RELATIVA
13	AGROPECUARIO	152,118,780.31	137,613,588.72	-14,505,191.59	-9.54
368	SUBCOMISION ECUATORIANA PARA EL DESARROLLO DE LAS CUENCAS DE LOS RIOS PUYANGO, TUMBEZ - PREDSUR	20,556,264.14	23,495,046.55	2,938,782.41	14.30
75.0	RECURSOS FISCALES	484,000.00	1,450,000.00	966,000.00	199.59
75.3	RECURSOS PROVENIENTES DE CREDITOS INTERNOS	10,000,000.00	12,050,000.00	2,050,000.00	20.50
75.5	INGRESOS PREDESTINADOS A UN FIN ESPECIFICO	4,855,728.00	2,823,616.21	-2,032,111.79	-41.85
84.1	RECURSOS DE AUTOGESTION	333,890.00	227,210.00	-106,590.00	-31.93
96.5	INGRESOS PREDESTINADOS A UN FIN ESPECIFICO	0.00	328,304.00	328,304.00	
378	MISION F.A.O. EN EL ECUADOR	35,372.36	56,419.20	21,046.84	59.50
51.0	RECURSOS FISCALES	34,637.36	52,459.20	17,821.84	51.45
53.0	RECURSOS FISCALES	735.00	3,960.00	3,225.00	438.78
379	SECRETARIA GENERAL DEL CONSEJO NACIONAL DE RECURSOS HIDRICOS -CRNH	1,729,318.19	2,196,251.78	466,933.59	27.00
51.0	RECURSOS FISCALES	935,171.17	1,274,673.41	339,502.24	36.30
53.0	RECURSOS FISCALES	103,247.02	95,517.86	-7,729.06	-7.49
53.1	RECURSOS DE AUTOGESTION	470,600.00	583,165.57	112,565.57	23.92
57.0	RECURSOS FISCALES	10,900.00	10,900.00	0.00	0.00
57.1	RECURSOS DE AUTOGESTION	95,000.00	103,455.00	8,455.00	8.90
84.1	RECURSOS DE AUTOGESTION	114,400.00	128,539.84	14,139.84	12.36
380	CORPORACION REGIONAL DE LA SIERRA CENTRO -CORSICEN	3,812,068.43	2,122,318.24	-1,689,750.19	-44.33
51.0	RECURSOS FISCALES	220,778.43	287,442.14	66,663.71	30.19
53.0	RECURSOS FISCALES	7,270.00	29,243.00	21,973.00	302.24
53.1	RECURSOS DE AUTOGESTION	92,220.00	110,400.00	18,180.00	19.71
57.0	RECURSOS FISCALES	3,800.00	3,800.00	0.00	0.00
57.1	RECURSOS DE AUTOGESTION	5,000.00	5,532.00	532.00	10.64
58.1	RECURSOS DE AUTOGESTION	0.00	901.10	901.10	
75.0	RECURSOS FISCALES	400,000.00	200,000.00	-200,000.00	-50.00
75.3	RECURSOS PROVENIENTES DE CREDITOS INTERNOS	3,000,000.00	1,400,000.00	-1,600,000.00	-53.33
84.1	RECURSOS DE AUTOGESTION	83,000.00	85,000.00	2,000.00	2.41
381	CORPORACION REGIONAL DE LA SIERRA NORTE -CORSINOR	2,526,748.08	1,769,619.78	-757,128.30	-29.96
51.0	RECURSOS FISCALES	507,788.69	537,922.99	30,134.30	5.93
51.1	RECURSOS DE AUTOGESTION	125,977.86	125,766.06	-211.80	-0.17



REPÚBLICA DEL ECUADOR
 MINISTERIO DE ECONOMÍA Y FINANZAS
 PRESUPUESTO GENERAL DEL ESTADO 2004

RESUMEN DEL PRESUPUESTO DEL GOBIERNO CENTRAL
 AGREGADO SECTOR - INSTITUCION - GRUPO - FUENTE DE FINANCIAMIENTO
 EN US DOLARES

CODIGO	FUENTE DE FINANCIAMIENTO	INICIAL 2003	PRESUPUESTO 2004	VARIACION	
				ABSOLUTA	RELATIVA
13	AGROPECUARIO	152,118,780.31	137,613,588.72	-14,505,191.59	-9.54
381	CORPORACION REGIONAL DE LA SIERRA NORTE -CORSINOR	2,526,748.08	1,769,619.78	-757,128.30	-29.96
53.0	RECURSOS FISCALES	17,336.53	18,438.73	1,102.20	6.36
53.1	RECURSOS DE AUTOGESTION	66,070.00	159,445.00	93,375.00	141.33
57.0	RECURSOS FISCALES	9,775.00	9,775.00	0.00	0.00
75.0	RECURSOS FISCALES	1,779,800.00	200,000.00	-1,579,800.00	-88.76
75.3	RECURSOS PROVENIENTES DE CREDITOS INTERNOS	0.00	695,800.00	695,800.00	
84.1	RECURSOS DE AUTOGESTION	20,000.00	22,472.00	2,472.00	12.36
382	CORPORACION DE DESARROLLO REGIONAL DE EL ORO -CODELORO	7,094,617.38	5,437,592.21	-1,657,025.17	-23.36
51.0	RECURSOS FISCALES	269,948.85	367,344.95	97,395.10	36.08
51.1	RECURSOS DE AUTOGESTION	0.00	3,000.00	3,000.00	
53.0	RECURSOS FISCALES	21,353.26	21,353.26	0.00	0.00
53.1	RECURSOS DE AUTOGESTION	43,314.27	75,700.00	31,785.73	73.38
58.1	RECURSOS DE AUTOGESTION	0.00	1,400.00	1,400.00	
75.0	RECURSOS FISCALES	3,595,000.00	700,000.00	-2,895,000.00	-80.53
75.3	RECURSOS PROVENIENTES DE CREDITOS INTERNOS	3,000,000.00	4,080,000.00	1,080,000.00	36.00
84.1	RECURSOS DE AUTOGESTION	165,000.00	189,394.00	24,394.00	14.78
384	CORPORACION DE DESARROLLO REGIONAL DE CHIMBORAZO -CODERECH	1,299,353.61	1,292,748.38	-6,605.23	-0.51
51.0	RECURSOS FISCALES	209,186.61	300,771.51	91,584.90	43.78
53.1	RECURSOS DE AUTOGESTION	76,336.63	93,895.05	17,558.42	23.00
57.0	RECURSOS FISCALES	3,161.00	0.00	-3,161.00	-100.00
57.1	RECURSOS DE AUTOGESTION	3,151.00	4,859.73	1,708.73	54.23
75.0	RECURSOS FISCALES	1,000,000.00	255,909.78	-744,090.22	-74.41
75.3	RECURSOS PROVENIENTES DE CREDITOS INTERNOS	0.00	628,864.67	628,864.67	
84.1	RECURSOS DE AUTOGESTION	7,518.37	8,447.64	929.27	12.36
388	CORPORACION DE DESARROLLO REGIONAL DE COTOPAXI -CODERECO	2,357,895.60	1,442,618.86	-915,276.74	-38.82
51.0	RECURSOS FISCALES	196,334.06	249,722.13	53,388.07	27.19
53.0	RECURSOS FISCALES	4,419.54	3,977.52	-442.02	-10.00
53.1	RECURSOS DE AUTOGESTION	78,142.00	135,919.21	57,777.21	73.94
57.0	RECURSOS FISCALES	3,000.00	3,000.00	0.00	0.00
75.0	RECURSOS FISCALES	2,057,000.00	150,000.00	-1,907,000.00	-92.71
75.3	RECURSOS PROVENIENTES DE CREDITOS INTERNOS	0.00	850,000.00	850,000.00	
84.1	RECURSOS DE AUTOGESTION	19,000.00	50,000.00	31,000.00	163.16



REPÚBLICA DEL ECUADOR
 MINISTERIO DE ECONOMÍA Y FINANZAS
 PRESUPUESTO GENERAL DEL ESTADO - 2004

RESUMEN DEL PRESUPUESTO DEL GOBIERNO CENTRAL
 AGREGADO SECTOR - INSTITUCION - GRUPO - FUENTE DE FINANCIAMIENTO
 EN US DÓLARES

CODIGO	FUENTE DE FINANCIAMIENTO	INICIAL 2003	PRESUPUESTO 2004	VARIACION ABSOLUTA	VARIACION RELATIVA
13	AGROPECUARIO	152,118,780.31	137,613,588.72	-14,505,191.59	-9.54
389	COMISION DE DESARROLLO PARA LA ZONA NORTE DE MANABI (CEDEM)	0.00	231,446.98	231,446.98	
51.0	RECURSOS FISCALES	0.00	98,166.21	98,166.21	
53.0	RECURSOS FISCALES	0.00	5,400.00	5,400.00	
58.5	INGRESOS PREDESTINADOS A UN FIN ESPECIFICO	0.00	139.40	139.40	
73.5	INGRESOS PREDESTINADOS A UN FIN ESPECIFICO	0.00	27,741.37	27,741.37	
75.0	RECURSOS FISCALES	0.00	100,000.00	100,000.00	
14	RECURSOS NATURALES	21,323,193.34	18,217,047.17	-3,106,146.17	-14.57
420	MINISTERIO DE ENERGIA Y MINAS	18,605,041.11	14,646,062.35	-3,958,978.76	-21.28
51.1	RECURSOS DE AUTOGESTION	3,592,676.11	5,087,533.20	1,494,957.09	41.61
53.1	RECURSOS DE AUTOGESTION	6,721,887.00	6,921,700.00	199,813.00	2.97
57.1	RECURSOS DE AUTOGESTION	270,000.00	279,450.00	9,450.00	3.50
58.1	RECURSOS DE AUTOGESTION	140,478.00	191,300.15	50,822.15	36.18
73.1	RECURSOS DE AUTOGESTION	398,000.00	0.00	-398,000.00	-100.00
75.1	RECURSOS DE AUTOGESTION	500,000.00	1,661,800.00	1,161,800.00	232.36
75.2	RECURSOS PROVENIENTES DE CREDITOS EXTERNOS	1,002,000.00	0.00	-1,002,000.00	-100.00
75.7	NO REEMBOLSABLES (DONACIONES Y ASISTENCIA TECNICA)	5,580,000.00	0.00	-5,580,000.00	-100.00
84.1	RECURSOS DE AUTOGESTION	400,000.00	504,179.00	104,179.00	26.04
422	INSTITUTO ECUATORIANO DE METEOROLOGIA E HIDROLOGIA INAMHI	1,387,231.15	1,500,000.00	112,768.85	8.13
51.0	RECURSOS FISCALES	880,431.15	1,254,782.32	374,351.17	42.52
51.1	RECURSOS DE AUTOGESTION	52,526.26	33,139.35	-19,386.91	-36.91
53.0	RECURSOS FISCALES	89,800.00	133,604.59	43,804.59	48.78
53.1	RECURSOS DE AUTOGESTION	47,000.00	47,000.00	0.00	0.00
58.0	RECURSOS FISCALES	17,000.00	17,000.00	0.00	0.00
75.0	RECURSOS FISCALES	280,000.00	0.00	-280,000.00	-100.00
84.1	RECURSOS DE AUTOGESTION	20,473.74	14,473.74	-6,000.00	-29.31
423	COMISION ECUATORIANA DE ENERGIA ATOMICA -CEEA	1,330,921.08	2,070,984.82	740,063.74	55.61
51.0	RECURSOS FISCALES	611,470.10	1,402,006.70	790,536.60	129.28
51.1	RECURSOS DE AUTOGESTION	51,058.39	57,617.69	6,559.30	12.85
53.0	RECURSOS FISCALES	105,254.00	94,728.80	-10,525.40	-10.00
53.1	RECURSOS DE AUTOGESTION	375,938.59	376,431.83	493.24	0.13
58.0	RECURSOS FISCALES	70,000.00	63,000.00	-7,000.00	-10.00
58.1	RECURSOS DE AUTOGESTION	35,000.00	35,000.00	0.00	0.00




REPÚBLICA DEL ECUADOR
MINISTERIO DE ECONOMÍA Y FINANZAS

PRESUPUESTO GENERAL DEL ESTADO - 2004


RESUMEN DEL PRESUPUESTO DEL GOBIERNO CENTRAL
AGREGADO SECTOR - INSTITUCIÓN - GRUPO - FUENTE DE FINANCIAMIENTO
EN US DÓLARES

CODIGO	FUENTE DE FINANCIAMIENTO	INICIAL 2003	PRESUPUESTO 2004	VARIACION	
				ABSOLUTA	RELATIVA
14	RECURSOS NATURALES	21,323,193.34	18,217,047.17	-3,106,146.17	-14.57
423	COMISION ECUATORIANA DE ENERGIA ATOMICA - CEEA	1,330,921.08	2,070,984.82	740,063.74	55.61
84.0	RECURSOS FISCALES	2,200.00	2,200.00	0.00	0.00
84.1	RECURSOS DE AUTOGESTION	80,000.00	40,000.00	-40,000.00	-50.00
15	COMERCIO EXTERIOR, INDUSTRIALIZACION, PESCA Y COMPETITIVIDAD	15,475,553.53	13,289,797.56	-2,185,755.97	-14.12
470	MINISTERIO DE COMERCIO EXTERIOR INDUSTRIALIZACION, PESCA Y COMPETITIVIDAD	11,346,611.87	10,160,415.46	-1,186,196.41	-10.45
51.0	RECURSOS FISCALES	1,610,925.35	1,659,034.43	48,109.08	2.99
51.1	RECURSOS DE AUTOGESTION	852,656.12	914,977.63	62,321.51	7.31
53.0	RECURSOS FISCALES	773,225.00	1,295,902.91	522,677.91	67.60
53.1	RECURSOS DE AUTOGESTION	1,462,775.29	1,512,116.64	49,341.35	3.37
57.0	RECURSOS FISCALES	98,100.00	98,100.00	0.00	0.00
57.1	RECURSOS DE AUTOGESTION	24,500.00	43,500.00	19,000.00	77.55
58.0	RECURSOS FISCALES	3,263,605.40	1,999,041.40	-1,264,564.00	-38.75
58.1	RECURSOS DE AUTOGESTION	155,924.71	169,680.49	13,755.78	8.82
73.0	RECURSOS FISCALES	583,700.00	100,000.00	-483,700.00	-82.87
73.1	RECURSOS DE AUTOGESTION	84,200.00	0.00	-84,200.00	-100.00
73.2	RECURSOS PROVENIENTES DE CREDITOS EXTERNOS	2,172,000.00	2,100,000.00	-72,000.00	-3.31
84.1	RECURSOS DE AUTOGESTION	265,000.00	248,061.96	-16,938.04	-6.39
87.1	RECURSOS DE AUTOGESTION	0.00	20,000.00	20,000.00	
472	INSTITUTO ECUATORIANO DE NORMALIZACION -INEN	1,252,794.76	1,445,112.59	192,317.83	15.35
51.0	RECURSOS FISCALES	217,629.04	217,629.04	0.00	0.00
51.1	RECURSOS DE AUTOGESTION	455,412.72	477,717.68	22,304.96	4.90
53.1	RECURSOS DE AUTOGESTION	441,633.00	516,081.87	74,448.87	16.86
57.1	RECURSOS DE AUTOGESTION	19,000.00	48,000.00	29,000.00	152.63
58.1	RECURSOS DE AUTOGESTION	23,120.00	35,821.41	12,701.41	54.94
84.1	RECURSOS DE AUTOGESTION	96,000.00	149,862.59	53,862.59	56.11
473	INSTITUTO NACIONAL DE PESCA -INP	2,853,146.90	1,684,269.51	-1,168,877.39	-40.97
51.0	RECURSOS FISCALES	325,218.52	462,684.38	137,465.86	42.27
51.1	RECURSOS DE AUTOGESTION	222,368.61	350,758.78	128,390.17	57.74
53.1	RECURSOS DE AUTOGESTION	732,455.08	699,318.43	-33,136.63	-4.52
57.1	RECURSOS DE AUTOGESTION	10,400.00	10,400.00	0.00	0.00
58.1	RECURSOS DE AUTOGESTION	4,904.71	6,107.92	1,203.21	24.53



RESUMEN DEL PRESUPUESTO DEL GOBIERNO CENTRAL
AGREGADO SECTOR - INSTITUCION - GRUPO - FUENTE DE FINANCIAMIENTO
EN US DOLARES

CODIGO	FUENTE DE FINANCIAMIENTO	INICIAL 2003	PRESUPUESTO 2004	VARIACION	
				ABSOLUTA	RELATIVA
15	COMERCIO EXTERIOR, INDUSTRIALIZACION, PESCA Y COMPETITIVIDAD	15,475,553.53	13,289,797.56	-2,185,755.97	-14.12
473	INSTITUTO NACIONAL DE PESCA -INP	2,853,146.90	1,684,269.51	-1,168,877.39	-40.97
73.0	RECURSOS FISCALES	1,417,800.00	0.00	-1,417,800.00	-100.00
84.1	RECURSOS DE AUTOGESTION	140,000.00	155,000.00	15,000.00	10.71
474	ESCUELA TECNOLOGICA DE PESCA DEL ECUADOR	23,000.00	0.00	-23,000.00	-100.00
51.0	RECURSOS FISCALES	23,000.00	0.00	-23,000.00	-100.00
16	TURISMO	6,893,386.14	11,884,050.26	4,990,664.12	72.40
510	MINISTERIO DE TURISMO	6,893,386.14	11,884,050.26	4,990,664.12	72.40
51.0	RECURSOS FISCALES	1,252,866.14	1,300,683.86	47,817.72	3.82
53.0	RECURSOS FISCALES	861,536.00	775,382.40	-86,153.60	-10.00
53.1	RECURSOS DE AUTOGESTION	10,000.00	0.00	-10,000.00	-100.00
57.0	RECURSOS FISCALES	54,500.00	54,500.00	0.00	0.00
57.1	RECURSOS DE AUTOGESTION	0.00	89,200.00	89,200.00	
58.0	RECURSOS FISCALES	53,484.00	53,484.00	0.00	0.00
58.1	RECURSOS DE AUTOGESTION	0.00	800.00	800.00	
73.0	RECURSOS FISCALES	2,542,000.00	150,000.00	-2,392,000.00	-94.10
73.2	RECURSOS PROVENIENTES DE CREDITOS EXTERNOS	500,000.00	500,000.00	0.00	0.00
73.3	RECURSOS PROVENIENTES DE CREDITOS INTERNOS	0.00	4,660,000.00	4,660,000.00	
73.7	NO REEMBOLSABLES (DONACIONES Y ASISTENCIA TECNICA)	580,000.00	0.00	-580,000.00	-100.00
75.0	RECURSOS FISCALES	137,000.00	0.00	-137,000.00	-100.00
75.3	RECURSOS PROVENIENTES DE CREDITOS INTERNOS	0.00	230,000.00	230,000.00	
78.0	RECURSOS FISCALES	708,000.00	0.00	-708,000.00	-100.00
78.3	RECURSOS PROVENIENTES DE CREDITOS INTERNOS	0.00	4,000,000.00	4,000,000.00	
78.7	NO REEMBOLSABLES (DONACIONES Y ASISTENCIA TECNICA)	90,000.00	0.00	-90,000.00	-100.00
84.1	RECURSOS DE AUTOGESTION	104,000.00	70,000.00	-34,000.00	-32.69
17	COMUNICACIONES	223,413,942.98	264,163,981.50	40,750,038.52	18.24
520	MINISTERIO DE OBRAS PUBLICAS Y COMUNICACIONES	180,316,353.98	215,918,059.50	35,601,705.52	19.74
51.0	RECURSOS FISCALES	17,935,082.46	23,121,873.81	5,186,791.35	28.92
53.0	RECURSOS FISCALES	855,771.27	855,242.02	-529.25	-0.06
53.1	RECURSOS DE AUTOGESTION	686,774.85	735,546.20	48,771.35	7.10
57.0	RECURSOS FISCALES	8,000.00	8,000.00	0.00	0.00



RESUMEN DEL PRESUPUESTO DEL GOBIERNO CENTRAL
AGREGADO SECTOR - INSTITUCION - GRUPO - FUENTE DE FINANCIAMIENTO
EN US DOLARES

CODIGO	FUENTE DE FINANCIAMIENTO	INICIAL 2003	PRESUPUESTO 2004	VARIACION	
				ABSOLUTA	RELATIVA
17	COMUNICACIONES	223,413,942.98	264,163,981.50	40,750,038.52	18.24
520	MINISTERIO DE OBRAS PUBLICAS Y COMUNICACIONES	180,316,353.98	215,918,059.50	35,601,705.52	19.74
57.1	RECURSOS DE AUTOGESTION	100,000.00	166,859.08	66,859.08	66.86
58.0	RECURSOS FISCALES	3,020,152.00	3,311,022.00	290,870.00	9.63
58.1	RECURSOS DE AUTOGESTION	0.00	73,940.92	73,940.92	
73.0	RECURSOS FISCALES	977,000.00	0.00	-977,000.00	-100.00
73.1	RECURSOS DE AUTOGESTION	2,100,000.00	13,811,837.72	11,711,837.72	557.71
73.3	RECURSOS PROVENIENTES DE CREDITOS INTERNOS	82,000.00	2,000,000.00	1,918,000.00	2,339.02
73.5	INGRESOS PREDESTINADOS A UN FIN ESPECIFICO	536,931.40	0.00	-536,931.40	-100.00
75.0	RECURSOS FISCALES	9,998,497.75	5,350,000.00	-4,648,497.75	-46.49
75.2	RECURSOS PROVENIENTES DE CREDITOS EXTERNOS	80,056,500.00	74,812,000.00	-5,244,500.00	-6.55
75.3	RECURSOS PROVENIENTES DE CREDITOS INTERNOS	27,783,913.25	62,898,066.78	35,114,152.93	126.38
75.4	CONTRAPARTES LOCALES DE CREDITOS	9,945,731.00	18,200,000.00	8,254,269.00	82.99
75.5	INGRESOS PREDESTINADOS A UN FIN ESPECIFICO	0.00	3,323,671.57	3,323,671.57	
75.7	NO REEMBOLSABLES (DONACIONES Y ASISTENCIA TECNICA)	0.00	750,000.00	750,000.00	
78.0	RECURSOS FISCALES	6,850,000.00	0.00	-6,850,000.00	-100.00
78.2	RECURSOS PROVENIENTES DE CREDITOS EXTERNOS	0.00	5,000,000.00	5,000,000.00	
78.3	RECURSOS PROVENIENTES DE CREDITOS INTERNOS	19,380,000.00	1,500,000.00	-17,880,000.00	-92.26
522	DIRECCION GENERAL DE AVIACION CIVIL	43,097,589.00	48,245,922.00	5,148,333.00	11.95
51.0	RECURSOS FISCALES	1,627,489.00	1,627,489.00	0.00	0.00
51.1	RECURSOS DE AUTOGESTION	25,044,809.00	25,760,446.65	715,638.65	2.86
53.1	RECURSOS DE AUTOGESTION	10,478,709.00	10,714,996.00	236,287.00	2.25
56.1	RECURSOS DE AUTOGESTION	120,000.00	240,000.00	120,000.00	100.00
57.1	RECURSOS DE AUTOGESTION	1,417,783.00	1,355,500.00	-62,283.00	-4.39
58.1	RECURSOS DE AUTOGESTION	702,700.00	769,167.00	66,467.00	9.32
73.1	RECURSOS DE AUTOGESTION	0.00	1,475,000.00	1,475,000.00	
73.2	RECURSOS PROVENIENTES DE CREDITOS EXTERNOS	203,300.00	0.00	-203,300.00	-100.00
75.0	RECURSOS FISCALES	2,800,000.00	0.00	-2,800,000.00	-100.00
75.1	RECURSOS DE AUTOGESTION	470,000.00	3,017,223.35	2,547,223.35	541.96
75.2	RECURSOS PROVENIENTES DE CREDITOS EXTERNOS	228,800.00	0.00	-228,800.00	-100.00
84.1	RECURSOS DE AUTOGESTION	4,000.00	3,287,100.00	3,283,100.00	82,077.50
18	DESARROLLO URBANO Y VIVIENDA	60,762,377.07	70,102,101.46	9,339,724.39	15.37



REPÚBLICA DEL ECUADOR
MINISTERIO DE ECONOMÍA Y FINANZAS
PRESUPUESTO GENERAL DEL ESTADO - 2004

RESUMEN DEL PRESUPUESTO DEL GOBIERNO CENTRAL
AGREGADO SECTOR - INSTITUCION - GRUPO - FUENTE DE FINANCIAMIENTO
EN US DOLARES

CODIGO	FUENTE DE FINANCIAMIENTO	INICIAL 2003	PRESUPUESTO 2004	VARIACION	
				ABSOLUTA	RELATIVA
18	DESARROLLO URBANO Y VIVIENDA	60,762,377.07	70,102,101.46	9,339,724.39	15.37
550	MINISTERIO DE DESARROLLO URBANO Y VIVIENDA	60,762,377.07	70,102,101.46	9,339,724.39	15.37
51.0	RECURSOS FISCALES	7,314,609.15	7,326,199.16	11,590.01	0.16
53.0	RECURSOS FISCALES	1,010,336.45	1,010,329.00	-7.45	0.00
53.1	RECURSOS DE AUTOGESTION	1,032,000.00	1,350,000.00	318,000.00	30.81
57.0	RECURSOS FISCALES	237,742.23	237,742.23	0.00	0.00
58.1	RECURSOS DE AUTOGESTION	0.00	77,316.48	77,316.48	
58.5	INGRESOS PREDESTINADOS A UN FIN ESPECIFICO	0.00	30,171.39	30,171.39	
73.0	RECURSOS FISCALES	650,000.00	150,000.00	-500,000.00	-76.92
73.1	RECURSOS DE AUTOGESTION	210,000.00	0.00	-210,000.00	-100.00
73.2	RECURSOS PROVENIENTES DE CREDITOS EXTERNOS	1,000,000.00	4,000,000.00	3,000,000.00	300.00
73.3	RECURSOS PROVENIENTES DE CREDITOS INTERNOS	0.00	2,035,956.00	2,035,956.00	
73.5	INGRESOS PREDESTINADOS A UN FIN ESPECIFICO	26,345.50	36,458.28	10,112.78	38.39
73.7	NO REEMBOLSABLES (DONACIONES Y ASISTENCIA TECNICA)	50,000.00	500,000.00	450,000.00	900.00
75.0	RECURSOS FISCALES	4,300,000.00	740,000.00	-3,560,000.00	-82.79
75.1	RECURSOS DE AUTOGESTION	0.00	1,450,000.00	1,450,000.00	
75.2	RECURSOS PROVENIENTES DE CREDITOS EXTERNOS	3,525,000.00	17,000,000.00	13,475,000.00	382.27
75.3	RECURSOS PROVENIENTES DE CREDITOS INTERNOS	10,700,000.00	15,170,000.00	4,470,000.00	41.78
75.4	CONTRAPARTES LOCALES DE CREDITOS	200,000.00	3,600,000.00	3,400,000.00	1,700.00
75.5	INGRESOS PREDESTINADOS A UN FIN ESPECIFICO	4,006,343.74	5,977,928.92	1,971,585.18	49.21
75.7	NO REEMBOLSABLES (DONACIONES Y ASISTENCIA TECNICA)	300,000.00	610,000.00	310,000.00	103.33
78.0	RECURSOS FISCALES	17,000,000.00	2,354,091.16	-14,645,908.84	-86.15
78.2	RECURSOS PROVENIENTES DE CREDITOS EXTERNOS	6,000,000.00	0.00	-6,000,000.00	-100.00
78.3	RECURSOS PROVENIENTES DE CREDITOS INTERNOS	0.00	5,695,908.84	5,695,908.84	
78.4	CONTRAPARTES LOCALES DE CREDITOS	3,000,000.00	0.00	-3,000,000.00	-100.00
84.1	RECURSOS DE AUTOGESTION	200,000.00	290,000.00	90,000.00	45.00
84.3	RECURSOS PROVENIENTES DE CREDITOS INTERNOS	0.00	460,000.00	460,000.00	
19	OTROS ORGANISMOS DEL ESTADO	18,672,552.88	48,944,373.88	30,271,821.00	162.12
580	TRIBUNAL SUPREMO ELECTORAL	14,685,503.08	44,752,321.72	30,066,818.64	204.74
51.0	RECURSOS FISCALES	7,031,383.67	16,525,566.34	9,494,182.67	135.03
51.1	RECURSOS DE AUTOGESTION	1,237,216.80	1,793,298.48	556,081.68	44.95



RESUMEN DEL PRESUPUESTO DEL GOBIERNO CENTRAL
AGREGADO SECTOR - INSTITUCIÓN - GRUPO - FUENTE DE FINANCIAMIENTO
EN US DOLARES

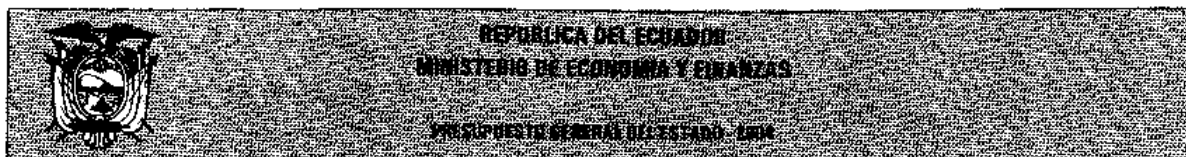
CODIGO	FUENTE DE FINANCIAMIENTO	INICIAL 2003	PRESUPUESTO 2004	VARIACION	
				ABSOLUTA	RELATIVA
19	OTROS ORGANISMOS DEL ESTADO	18,672,552.88	48,944,373.88	30,271,821.00	162.12
580	TRIBUNAL SUPREMO ELECTORAL	14,685,503.08	44,752,321.72	30,066,818.64	204.74
53.0	RECURSOS FISCALES	1,209,291.94	11,149,462.79	9,940,170.85	821.98
53.1	RECURSOS DE AUTOGESTION	1,265,945.27	2,764,606.80	1,498,661.53	118.38
57.0	RECURSOS FISCALES	0.00	100,000.00	100,000.00	
57.1	RECURSOS DE AUTOGESTION	185,166.33	242,318.70	57,152.37	30.87
58.0	RECURSOS FISCALES	2,508,000.00	7,015,262.00	4,507,262.00	179.72
58.1	RECURSOS DE AUTOGESTION	1,248,499.07	2,786,150.81	1,537,651.74	123.16
84.0	RECURSOS FISCALES	0.00	2,375,655.80	2,375,655.80	
581	TRIBUNAL CONSTITUCIONAL	3,987,049.80	4,192,052.16	205,002.36	5.14
51.0	RECURSOS FISCALES	2,956,980.66	3,124,594.21	167,613.55	5.67
51.1	RECURSOS DE AUTOGESTION	497,768.71	519,732.17	21,963.46	4.41
53.0	RECURSOS FISCALES	323,825.59	342,903.59	19,078.00	5.89
53.1	RECURSOS DE AUTOGESTION	130,485.29	136,087.27	5,601.98	4.29
57.0	RECURSOS FISCALES	25,420.00	26,309.70	889.70	3.50
57.1	RECURSOS DE AUTOGESTION	1,300.00	1,345.50	45.50	3.50
58.0	RECURSOS FISCALES	16,573.55	17,153.62	580.07	3.50
58.1	RECURSOS DE AUTOGESTION	3,793.33	3,926.10	132.77	3.50
84.0	RECURSOS FISCALES	20,000.00	20,000.00	0.00	0.00
84.1	RECURSOS DE AUTOGESTION	10,902.67	0.00	-10,902.67	-100.00
Total:		9,473,419,604.72	10,016,972,150.08	543,552,545.36	5.74

Archivo Biblioteca de la Función Legislativa

PRESUPUESTO AGREGADO DEL GOBIERNO CENTRAL


CUADRO 2.7 POR FUENTE DE FINANCIAMIENTO, SECTOR E INSTITUCION

ANALISIS LEGAL



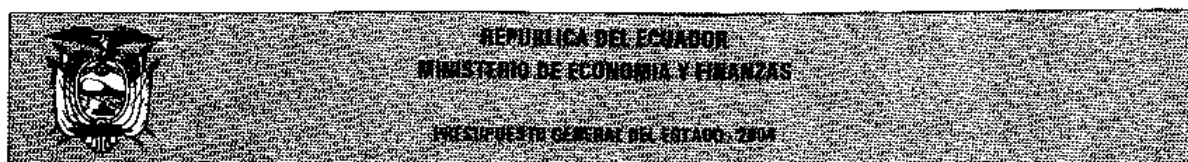
RESUMEN DEL PRESUPUESTO DEL GOBIERNO CENTRAL
AGREGADO SECTOR - INSTITUCION - FUENTE DE FINANCIAMIENTO
EN US DOLARES

CODIGO	INSTITUCION	FUENTES DE FINANCIAMIENTO			
		FISCALES	AUTOGESTION	CREDITOS EXTERNOS	CREDITOS INTERNOS
00	TESORO NACIONAL	4,428,987,975.60	0.00	584,000,000.00	1,401,513,280.40
000	SUBSECRETARÍA DE TESORERÍA DE LA NACIÓN	4,428,987,975.60	0.00	584,000,000.00	1,401,513,280.40
01	LEGISLATIVO	32,680,000.00	0.00	0.00	6,000,000.00
001	CONGRESO NACIONAL	30,600,000.00	0.00	0.00	6,000,000.00
002	BIBLIOTECA DE LA FUNCION LEGISLATIVA	800,000.00	0.00	0.00	0.00
003	PARLAMENTO ANDINO (OFICINA NACIONAL)	1,280,000.00	0.00	0.00	0.00
02	JURISDICCIONAL	134,299,218.31	5,500,000.00	0.00	0.00
010	CORTE SUPREMA DE JUSTICIA, TRIBUNALES Y JUZGADOS	131,800,000.00	5,500,000.00	0.00	0.00
013	CORTE DE JUSTICIA MILITAR	774,901.21	0.00	0.00	0.00
014	CORTE DE JUSTICIA POLICIAL	1,724,317.10	0.00	0.00	0.00
03	ADMINISTRATIVO	25,422,117.14	2,382,504.87	11,200,000.00	3,500,000.00
020	PRESIDENCIA Y SECRETARIA GENERAL DE LA ADMINISTRACION PUBLICA	22,160,360.98	1,189,846.77	7,100,000.00	3,500,000.00
021	VICEPRESIDENCIA DE LA REPUBLICA	2,220,811.56	0.00	0.00	0.00
028	CONSEJO NACIONAL DE MODERNIZACION DEL ESTADO CONAM	1,040,944.60	480,000.00	4,100,000.00	0.00
029	COMITÉ DE CONSULTORIA	0.00	712,658.10	0.00	0.00
04	AMBIENTE	4,657,698.50	5,165,577.19	3,000,000.00	0.00
040	MINISTERIO DEL AMBIENTE	3,593,740.11	4,813,407.28	2,000,000.00	0.00
041	INSTITUTO NACIONAL GALAPAGOS -INGALA	1,063,958.39	352,169.91	0.00	0.00
042	PROGRAMA DE MANEJO DE RECURSOS COSTEROS	0.00	0.00	1,000,000.00	0.00
05	ASUNTOS INTERNOS	350,170,516.10	94,374,699.35	5,400,000.00	559,293.34
050	MINISTERIO DE GOBIERNO, CULTOS, POLICIA Y MUNICIPALIDADES	18,093,632.89	4,251,492.17	0.00	504,605.06
051	DIRECCION GENERAL DE REGISTRO CIVIL, IDENTIFICACION Y CEDULACION	0.00	14,329,775.26	0.00	0.00
052	POLICIA NACIONAL	331,316,883.21	32,131,662.48	5,400,000.00	0.00
053	DIRECCION NACIONAL DE SEGURIDAD PUBLICA.	760,000.00	0.00	0.00	0.00



RESUMEN DEL PRESUPUESTO DEL GOBIERNO CENTRAL
AGREGADO SECTOR - INSTITUCION - FUENTE DE FINANCIAMIENTO
EN US DOLARES

CODIGO	INSTITUCION	FUENTES DE FINANCIAMIENTO			
		FISCALES	AUTOGESTION	CREDITOS EXTERNOS	CREDITOS INTERNOS
05	ASUNTOS INTERNOS	350,170,516.10	94,374,699.35	5,400,000.00	559,293.34
054	CONSEJO NACIONAL DE REHABILITACION SOCIAL Y DIRECCION NACIONAL DE REHABILITACION SOCIAL	0.00	2,973,820.44	0.00	54,688.28
055	CONSEJO NACIONAL DE TRANSITO Y TRANSPORTE TERRESTRE	0.00	37,937,949.00	0.00	0.00
056	DIRECCION NACIONAL DE MIGRACION	0.00	2,750,000.00	0.00	0.00
06	DEFENSA NACIONAL	506,206,741.93	75,056,205.13	8,300,000.00	0.00
070	MINISTERIO DE DEFENSA NACIONAL	503,474,671.00	74,958,805.13	8,300,000.00	0.00
071	CONSEJO DE SEGURIDAD NACIONAL - COSENA	2,732,070.93	97,400.00	0.00	0.00
07	ASUNTOS DEL EXTERIOR	45,407,326.25	18,278,269.75	2,500,000.00	1,000,000.00
120	MINISTERIO DE RELACIONES EXTERIORES	44,706,730.25	18,273,269.75	0.00	0.00
121	UNIDAD DE DESARROLLO DEL NORTE - UDENOR	700,596.00	5,000.00	2,500,000.00	1,000,000.00
08	FINANZAS	221,664,837.23	1,205,009.89	5,000,000.00	250,000.00
130	MINISTERIO DE ECONOMIA Y FINANZAS	221,664,837.23	1,205,009.89	5,000,000.00	250,000.00
09	EDUCACION	778,728,110.61	25,652,099.41	15,294,000.00	14,871,800.00
140	MINISTERIO DE EDUCACION Y CULTURA	776,592,948.66	23,730,233.64	15,294,000.00	14,871,800.00
141	INSTITUTO NACIONAL DE PATRIMONIO CULTURAL	1,147,483.03	1,161,186.40	0.00	0.00
142	MUSEO ECUATORIANO DE CIENCIAS NATURALES	146,157.92	6,000.00	0.00	0.00
143	CONJUNTO NACIONAL DE DANZA	144,179.91	4,338.20	0.00	0.00
144	SISTEMA NACIONAL DE ARCHIVOS Y ARCHIVO NACIONAL	256,635.35	10,092.72	0.00	0.00
145	SISTEMA NACIONAL DE BIBLIOTECAS	88,147.84	20,000.00	0.00	0.00
146	CONSEJO NACIONAL DE CULTURA	152,557.90	486,248.45	0.00	0.00
151	SECRETARIA NACIONAL DE CIENCIA Y TECNOLOGIA (SENACYT)	200,000.00	234,000.00	0.00	0.00
10	BIENESTAR SOCIAL	86,253,713.16	20,294,489.34	21,418,000.00	17,400,360.00
280	MINISTERIO DE BIENESTAR SOCIAL	77,072,630.66	20,291,989.34	19,100,000.00	15,200,360.00



RESUMEN DEL PRESUPUESTO DEL GOBIERNO CENTRAL
 AGREGADO SECTOR - INSTITUCION - FUENTE DE FINANCIAMIENTO
 EN US DOLARES

CODIGO	INSTITUCION	FUENTES DE FINANCIAMIENTO			
		FISCALES	AUTOGESTION	CREDITOS EXTERNOS	CREDITOS INTERNOS
10	BIENESTAR SOCIAL	86,253,713.16	20,294,489.34	21,418,000.00	17,400,368.00
282	CONSEJO DE DESARROLLO DE LAS NACIONALIDADES Y PUEBLOS INDIGENAS DEL ECUADOR	5,937,158.57	0.00	2,318,000.00	2,200,000.00
283	CONSEJO NACIONAL DE DISCAPACIDADES -CONADIS	862,964.93	2,500.00	0.00	0.00
286	CONSEJO NACIONAL DE MUJERES	1,354,157.00	0.00	0.00	0.00
287	CONSEJO DE DESARROLLO DEL PUEBLO MONTUBIO DE LA COSTA ECUATORIANA Y ZONAS SUBTROPICALES DE LA REGION LITORAL (CODEPMOC)	495,740.00	0.00	0.00	0.00
288	CORPORACION DE DESARROLLO AFRO - ECUATORIANO- CODAE	531,062.00	0.00	0.00	0.00
11	TRABAJO	4,801,603.78	5,689,837.11	0.00	870,000.00
310	MINISTERIO DE TRABAJO Y RECURSOS HUMANOS	4,664,886.12	456,085.13	0.00	870,000.00
311	SERVICIO ECUATORIANO DE CAPACITACION PROFESIONAL - SECAP	136,717.66	5,233,751.98	0.00	0.00
12	SALUD	276,303,812.62	39,787,486.77	6,000,000.00	23,620,833.00
320	MINISTERIO DE SALUD PUBLICA	270,146,341.75	29,463,030.24	6,000,000.00	23,620,833.00
321	SERVICIO NACIONAL DE ERRADICACION DE LA MALARIA Y CONTROL DE VECTORES (SNEM)	5,061,824.51	0.00	0.00	0.00
322	INSTITUTO NACIONAL DE HIGIENE Y MEDICINA TROPICAL LEOPOLDO IZQUIETA PEREZ (INH)	1,095,646.36	10,324,456.53	0.00	0.00
13	AGROPECUARIO	31,809,008.41	19,502,486.54	32,700,000.00	42,704,664.67
360	MINISTERIO DE AGRICULTURA Y GANADERIA -MAG	12,297,068.24	818,440.78	8,700,000.00	13,000,000.00
363	INSTITUTO NACIONAL DE DESARROLLO AGRARIO -INDA	2,258,522.21	1,570,544.67	0.00	0.00
365	CENTRO DE RECONVERSION ECONOMICA DEL AUSTRO -CREA	3,134,008.32	1,485,985.99	0.00	0.00
366	CORPORACION REGULADORA DEL MANEJO HIDRICO DE MANABI (CRM)	2,946,204.76	1,768,121.06	14,000,000.00	8,000,000.00
367	COMISION DE ESTUDIOS PARA EL DESARROLLO DE LA CUENCA DEL RIO GUAYAS -CEDEGE	1,406,874.15	10,675,897.44	10,000,000.00	2,000,000.00
368	SUBCOMISION ECUATORIANA PARA EL DESARROLLO DE LAS CUENCAS DE LOS RIOS PUYANGO, TUMBEZ -PREDESUR	4,788,552.94	1,296,804.40	0.00	12,050,000.00



REPÚBLICA DEL ECUADOR
MINISTERIO DE ECONOMÍA Y FINANZAS

PRESUPUESTO GENERAL DEL ESTADO - 2004

RESUMEN DEL PRESUPUESTO DEL GOBIERNO CENTRAL
AGREGADO SECTOR - INSTITUCION - FUENTE DE FINANCIAMIENTO
EN US DOLARES

CODIGO	INSTITUCION	FUENTES DE FINANCIAMIENTO			
		FISCALES	AUTOGESTION	CREDITOS EXTERNOS	CREDITOS INTERNOS
18	DESARROLLO URBANO Y VIVIENDA	11,818,361.55	3,167,316.48	21,000,000.00	23,361,864.84
550	MINISTERIO DE DESARROLLO URBANO Y VIVIENDA	11,818,361.55	3,167,316.48	21,000,000.00	23,361,864.84
19	OTROS ORGANISMOS DEL ESTADO	40,696,908.05	8,247,465.83	0.00	0.00
580	TRIBUNAL SUPREMO ELECTORAL	37,185,946.93	7,586,374.79	0.00	0.00
581	TRIBUNAL CONSTITUCIONAL	3,530,961.12	661,091.04	0.00	0.00
Total:		7,025,315,340.70	406,477,194.94	798,224,000.00	1,610,940,162.43


ANALISIS LEGAL



REPÚBLICA DEL ECUADOR
MINISTERIO DE ECONOMÍA Y FINANZAS
PRESUPUESTO GENERAL DEL ESTADO 2004


RESUMEN DEL PRESUPUESTO DEL GOBIERNO CENTRAL
AGREGADO SECTOR - INSTITUCION - FUENTE DE FINANCIAMIENTO
EN US DOLARES

CODIGO	INSTITUCION	FUENTES DE FINANCIAMIENTO			
		FISCALES	AUTOGESTION	CREDITOS EXTERNOS	CREDITOS INTERNOS
13	AGROPECUARIO	31,809,008.41	19,502,486.54	32,700,000.00	42,704,664.67
378	MISION F.A.D. EN EL ECUADOR	56,419.20	0.00	0.00	0.00
379	SECRETARIA GENERAL DEL CONSEJO NACIONAL DE RECURSOS HIDRICOS -CRNH	1,381,091.37	815,160.41	0.00	0.00
380	CORPORACION REGIONAL DE LA SIERRA CENTRO -CORSICEN	520,485.14	201,833.10	0.00	1,400,000.00
381	CORPORACION REGIONAL DE LA SIERRA NORTE -CORSINOR	766,136.72	307,683.06	0.00	695,800.00
382	CORPORACION DE DESARROLLO REGIONAL DE EL ORO -CODELORO	1,088,698.21	268,894.00	0.00	4,080,000.00
384	CORPORACION DE DESARROLLO REGIONAL DE CHIMBORAZO -CODERECH	556,681.29	107,202.42	0.00	628,864.67
388	CORPORACION DE DESARROLLO REGIONAL DE COTOPAXI -CODERECO	406,699.65	185,919.21	0.00	850,000.00
389	COMISION DE DESARROLLO PARA LA ZONA NORTE DE MANABI (CEDEM)	203,566.21	0.00	0.00	0.00
14	RECURSOS NATURALES	2,967,322.21	15,249,724.96	0.00	0.00
420	MINISTERIO DE ENERGIA Y MINAS	0.00	14,646,062.35	0.00	0.00
422	INSTITUTO ECUATORIANO DE METEOROLOGIA E HIDROLOGIA -INAMHI	1,405,386.91	94,613.09	0.00	0.00
423	COMISION ECUATORIANA DE ENERGIA ATOMICA -CEEA	1,561,935.30	509,049.52	0.00	0.00
15	COMERCIO EXTERIOR, INDUSTRIALIZACION, PESCA Y COMPETITIVIDAD	5,832,392.16	5,357,405.40	2,100,000.00	0.00
470	MINISTERIO DE COMERCIO EXTERIOR INDUSTRIALIZACION, PESCA Y COMPETIVIDAD	5,152,078.74	2,908,336.72	2,100,000.00	0.00
472	INSTITUTO ECUATORIANO DE NORMALIZACION -INEN	217,629.04	1,227,483.55	0.00	0.00
473	INSTITUTO NACIONAL DE PESCA -INP	462,684.38	1,221,585.13	0.00	0.00
16	TURISMO	2,334,050.26	160,000.00	500,000.00	8,890,000.00
510	MINISTERIO DE TURISMO	2,334,050.26	160,000.00	500,000.00	8,890,000.00
17	COMUNICACIONES	34,273,626.83	61,406,616.92	79,812,000.00	66,398,066.18
520	MINISTERIO DE OBRAS PUBLICAS Y COMUNICACIONES	32,646,137.83	14,788,183.92	79,812,000.00	66,398,066.18
522	DIRECCION GENERAL DE AVIACION CIVIL	1,627,489.00	46,618,433.00	0.00	0.00
18	DESARROLLO URBANO Y VIVIENDA	11,818,361.55	3,167,316.48	21,000,000.00	23,361,864.84



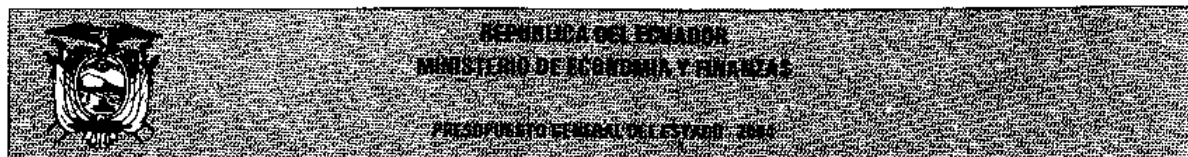
RESUMEN DEL PRESUPUESTO DEL GOBIERNO CENTRAL
AGREGADO SECTOR - INSTITUCION - FUENTE DE FINANCIAMIENTO
EN US DOLARES

CODIGO	INSTITUCION	FUENTES DE FINANCIAMIENTO			TOTAL
		CONTRAPARTES	PREASIGNADOS	ASIST.TEC. NO REEMBOLSABLE	
00	TESORO NACIONAL	0.00	0.00	0.00	6,414,501,256.00
000	SUBSECRETARIA DE TESORERIA DE LA NACION	0.00	0.00	0.00	6,414,501,256.00
01	LEGISLATIVO	0.00	0.00	0.00	38,680,000.00
001	CONGRESO NACIONAL	0.00	0.00	0.00	36,600,000.00
002	BIBLIOTECA DE LA FUNCION LEGISLATIVA	0.00	0.00	0.00	800,000.00
003	PARLAMENTO ANDINO (OFICINA NACIONAL)	0.00	0.00	0.00	1,280,000.00
02	JURISDICCIONAL	0.00	0.00	0.00	139,799,218.31
010	CORTE SUPREMA DE JUSTICIA, TRIBUNALES Y JUZGADOS	0.00	0.00	0.00	137,300,000.00
013	CORTE DE JUSTICIA MILITAR	0.00	0.00	0.00	774,901.21
014	CORTE DE JUSTICIA POLICIAL	0.00	0.00	0.00	1,724,317.10
03	ADMINISTRATIVO	2,010,000.00	0.00	0.00	44,514,622.01
020	PRESIDENCIA Y SECRETARIA GENERAL DE LA ADMINISTRACION PUBLICA	710,000.00	0.00	0.00	34,660,207.75
021	VICEPRESIDENCIA DE LA REPUBLICA	0.00	0.00	0.00	2,220,811.56
028	CONSEJO NACIONAL DE MODERNIZACION DEL ESTADO - CONAM	1,300,000.00	0.00	0.00	6,920,944.60
029	COMITÉ DE CONSULTORIA	0.00	0.00	0.00	712,658.10
04	AMBIENTE	500,000.00	879,090.76	12,195,787.52	26,398,153.97
040	MINISTERIO DEL AMBIENTE	200,000.00	297,090.76	12,195,787.52	23,100,025.67
041	INSTITUTO NACIONAL GALAPAGOS -INGALA	0.00	582,000.00	0.00	1,998,128.30
042	PROGRAMA DE MANEJO DE RECURSOS COSTEROS	300,000.00	0.00	0.00	1,300,000.00
05	ASUNTOS INTERNOS	98,000.00	23,626,958.30	0.00	474,229,467.09
050	MINISTERIO DE GOBIERNO, CULTOS, POLICIA Y MUNICIPALIDADES	98,000.00	0.00	0.00	22,947,730.12
051	DIRECCION GENERAL DE REGISTRO CIVIL, IDENTIFICACION Y CEDULACION	0.00	0.00	0.00	14,329,775.26
052	POLICIA NACIONAL	0.00	3,000.00	0.00	368,851,545.69
053	DIRECCION NACIONAL DE SEGURIDAD PUBLICA.	0.00	0.00	0.00	760,000.00



RESUMEN DEL PRESUPUESTO DEL GOBIERNO CENTRAL
AGREGADO SECTOR - INSTITUCION - FUENTE DE FINANCIAMIENTO
EN US DOLARES

CODIGO	INSTITUCION	FUENTES DE FINANCIAMIENTO			TOTAL
		CONTRAPARTES	PREASIGNADOS	ASIST.TEC. NO REEMBOLSABLE	
05	ASUNTOS INTERNOS	98,000.00	23,626,958.30	0.00	474,229,467.09
054	CONSEJO NACIONAL DE REHABILITACION SOCIAL Y DIRECCION NACIONAL DE REHABILITACION SOCIAL	0.00	23,623,958.30	0.00	26,652,467.02
055	CONSEJO NACIONAL DE TRANSITO Y TRANSPORTE TERRESTRE	0.00	0.00	0.00	37,937,949.00
056	DIRECCION NACIONAL DE MIGRACION	0.00	0.00	0.00	2,750,000.00
06	DEFENSA NACIONAL	0.00	0.00	10,000.00	589,572,947.06
070	MINISTERIO DE DEFENSA NACIONAL	0.00	0.00	0.00	586,733,476.13
071	CONSEJO DE SEGURIDAD NACIONAL -COSENA	0.00	0.00	10,000.00	2,839,470.93
07	ASUNTOS DEL EXTERIOR	500,000.00	0.00	27,000,000.00	94,685,596.00
120	MINISTERIO DE RELACIONES EXTERIORES	0.00	0.00	200,000.00	63,180,000.00
121	UNIDAD DE DESARROLLO DEL NORTE - UOENOR	500,000.00	0.00	26,800,000.00	31,505,596.00
08	FINANZAS	820,000.00	457,789.52	0.00	229,397,636.64
130	MINISTERIO DE ECONOMIA Y FINANZAS	820,000.00	457,789.52	0.00	229,397,636.64
09	EDUCACION	125,000.00	16,106,796.64	2,654,600.00	853,432,406.66
140	MINISTERIO DE EDUCACION Y CULTURA	0.00	14,606,796.64	2,654,600.00	847,750,378.94
141	INSTITUTO NACIONAL DE PATRIMONIO CULTURAL	0.00	0.00	0.00	2,308,669.43
142	MUSEO ECUATORIANO DE CIENCIAS NATURALES	0.00	0.00	0.00	152,157.92
143	CONJUNTO NACIONAL DE DANZA	0.00	0.00	0.00	148,518.11
144	SISTEMA NACIONAL DE ARCHIVOS Y ARCHIVO NACIONAL	0.00	0.00	0.00	266,728.07
145	SISTEMA NACIONAL DE BIBLIOTECAS	0.00	0.00	0.00	108,147.84
146	CONSEJO NACIONAL DE CULTURA	0.00	0.00	0.00	638,806.35
151	SECRETARIA NACIONAL DE CIENCIA Y TECNOLOGIA (SENACYT)	125,000.00	1,500,000.00	0.00	2,059,000.00
10	BIENESTAR SOCIAL	2,966,545.00	0.00	450,000.00	148,783,107.50
280	MINISTERIO DE BIENESTAR SOCIAL	1,650,000.00	0.00	0.00	133,314,980.00



RESUMEN DEL PRESUPUESTO DEL GOBIERNO CENTRAL
AGREGADO SECTOR - INSTITUCION - FUENTE DE FINANCIAMIENTO
EN US DOLARES

CODIGO	INSTITUCION	FUENTES DE FINANCIAMIENTO			TOTAL
		CONTRAPARTES	PREASIGNADOS	ASIST.TEC. NO REEMBOLSABLE	
10	BIENESTAR SOCIAL	2,866,545.00	0.00	450,000.00	148,783,107.50
282	CONSEJO DE DESARROLLO DE LAS NACIONALIDADES Y PUEBLOS INDIGENAS DEL ECUADOR	1,259,545.00	0.00	0.00	11,714,703.57
283	CONSEJO NACIONAL DE DISCAPACIDADES - CONADIS	0.00	0.00	0.00	865,464.93
286	CONSEJO NACIONAL DE MUJERES	0.00	0.00	0.00	1,354,157.00
287	CONSEJO DE DESARROLLO DEL PUEBLO MONTUBIO DE LA COSTA ECUATORIANA Y ZONAS SUBTROPICALES DE LA REGION LITORAL (CODEPMOC)	0.00	0.00	0.00	495,740.00
288	CORPORACION DE DESARROLLO AFRO - ECUATORIANO - CODAE	57,000.00	0.00	450,000.00	1,038,062.00
11	TRABAJO	0.00	0.00	0.00	11,361,440.89
310	MINISTERIO DE TRABAJO Y RECURSOS HUMANOS	0.00	0.00	0.00	5,990,971.25
311	SERVICIO ECUATORIANO DE CAPACITACION PROFESIONAL - SECAP	0.00	0.00	0.00	5,370,469.64
12	SALUD	1,500,000.00	40,189,225.01	0.00	387,401,357.40
320	MINISTERIO DE SALUD PUBLICA	1,500,000.00	40,189,225.01	0.00	370,919,430.00
321	SERVICIO NACIONAL DE ERRADICACION DE LA MALARIA Y CONTROL DE VECTORES (SNEM)	0.00	0.00	0.00	5,061,824.51
322	INSTITUTO NACIONAL DE HIGIENE Y MEDICINA TROPICAL LEOPOLDO IZQUIETA PEREZ (INH)	0.00	0.00	0.00	11,420,102.89
13	AGROPECUARIO	1,300,000.00	8,927,429.10	670,000.00	137,613,588.72
360	MINISTERIO DE AGRICULTURA Y GANADERIA -MAG	1,300,000.00	0.00	670,000.00	36,785,509.02
363	INSTITUTO NACIONAL DE DESARROLLO AGRARIO -INDA	0.00	0.00	0.00	3,829,066.88
365	CENTRO DE RECONVERSION ECONOMICA DEL AUSTRO -CREA	0.00	0.00	0.00	4,619,994.31
366	CORPORACION REGULADORA DEL MANEJO HIDRICO DE MANABI (CRM)	0.00	3,537,859.12	0.00	30,252,184.94
367	COMISION DE ESTUDIOS PARA EL DESARROLLO DE LA CUENCA DEL RIO GUAYAS -CEDEGE	0.00	0.00	0.00	24,082,771.59
368	SUBCOMISION ECUATORIANA PARA EL DESARROLLO DE LAS CUENCAS DE LOS RIOS PUYANGO, TUMBEZ -PREDESUR	0.00	5,361,889.21	0.00	23,495,046.55



REPÚBLICA DEL ECUADOR
 MINISTERIO DE ECONOMÍA Y FINANZAS
 PRESUPUESTO GENERAL DEL ESTADO - 2004

RESUMEN DEL PRESUPUESTO DEL GOBIERNO CENTRAL
 AGREGADO SECTOR - INSTITUCION - FUENTE DE FINANCIAMIENTO
 EN US DOLARES

CODIGO	INSTITUCION	FUENTES DE FINANCIAMIENTO			TOTAL
		CONTRAPARTES	PREASIGNADOS	ASIST.TEC. NO REEMBOLSABLE	
13	AGROPECUARIO	1,300,000.00	8,927,429.10	670,000.00	137,613,588.72
378	MISION F.A.O. EN EL ECUADOR	0.00	0.00	0.00	56,419.20
379	SECRETARIA GENERAL DEL CONSEJO NACIONAL DE RECURSOS HIDRICOS -CRNH	0.00	0.00	0.00	2,196,251.78
380	CORPORACION REGIONAL DE LA SIERRA CENTRO -CORSICEN	0.00	0.00	0.00	2,122,318.24
381	CORPORACION REGIONAL DE LA SIERRA NORTE -CORSINOR	0.00	0.00	0.00	1,769,619.78
382	CORPORACION DE DESARROLLO REGIONAL DE EL ORO -CODELORO	0.00	0.00	0.00	5,437,592.21
384	CORPORACION DE DESARROLLO REGIONAL DE CHIMBORAZO - CÓDERECH	0.00	0.00	0.00	1,292,748.38
388	CORPORACION DE DESARROLLO REGIONAL DE COTOPAXI - CODERECO	0.00	0.00	0.00	1,442,618.86
389	COMISION DE DESARROLLO PARA LA ZONA NORTE DE MANABI (CEDEM)	0.00	27,880.77	0.00	231,446.98
14	RECURSOS NATURALES	0.00	0.00	0.00	18,217,047.17
420	MINISTERIO DE ENERGIA Y MINAS	0.00	0.00	0.00	14,646,062.35
422	INSTITUTO ECUATORIANO DE METEOROLOGIA E HIDROLOGIA - INAMHI	0.00	0.00	0.00	1,500,000.00
423	COMISION ECUATORIANA DE ENERGIA ATOMICA -CEEA	0.00	0.00	0.00	2,070,984.82
15	COMERCIO EXTERIOR, INDUSTRIALIZACION, PESCA Y COMPETITIVIDAD	0.00	0.00	0.00	13,289,797.56
470	MINISTERIO DE COMERCIO EXTERIOR INDUSTRIALIZACION, PESCA Y COMPETIVIDAD	0.00	0.00	0.00	10,160,415.46
472	INSTITUTO ECUATORIANO DE NORMALIZACION -INEN	0.00	0.00	0.00	1,445,112.59
473	INSTITUTO NACIONAL DE PESCA - INP	0.00	0.00	0.00	1,684,269.51
16	TURISMO	0.00	0.00	0.00	11,884,050.26
510	MINISTERIO DE TURISMO	0.00	0.00	0.00	11,884,050.26
17	COMUNICACIONES	18,200,000.00	3,323,671.57	750,000.00	264,163,901.50
520	MINISTERIO DE OBRAS PUBLICAS Y COMUNICACIONES	18,200,000.00	3,323,671.57	750,000.00	215,918,059.50
522	DIRECCION GENERAL DE AVIACION CIVIL	0.00	0.00	0.00	48,245,922.00
18	DESARROLLO URBANO Y VIVIENDA	3,600,000.00	6,044,558.59	1,110,000.00	70,102,101.46



REPÚBLICA DEL ECUADOR
 MINISTERIO DE ECONOMÍA Y FINANZAS
 PRESUPUESTO GENERAL DEL ESTADO - 2004

RESUMEN DEL PRESUPUESTO DEL GOBIERNO CENTRAL
 AGREGADO SECTOR - INSTITUCIÓN - FUENTE DE FINANCIAMIENTO
 EN US DOLARES

CODIGO	INSTITUCION	FUENTES DE FINANCIAMIENTO			TOTAL
		CONTRAPARTES	PREASIGNADOS	ASIST.TEC. NO REEMBOLSABLE	
18	DESARROLLO URBANO Y VIVIENDA	3,600,000.00	6,044,558.59	1,110,000.00	70,102,101.46
550	MINISTERIO DE DESARROLLO URBANO Y VIVIENDA	3,600,000.00	6,044,558.59	1,110,000.00	70,102,101.46
19	OTROS ORGANISMOS DEL ESTADO	0.00	0.00	0.00	48,944,373.88
580	TRIBUNAL SUPREMO ELECTORAL	0.00	0.00	0.00	44,752,321.72
581	TRIBUNAL CONSTITUCIONAL	0.00	0.00	0.00	4,192,052.16
Total:		31,619,545.00	99,555,519.49	44,840,387.52	10,016,972,150.08

Archivo Biblioteca de la Función Legislativa

PRESUPUESTO AGREGADO DEL GOBIERNO CENTRAL

CUADRO 2.8
POR FUENTE DE
FINANCIAMIENTO
SECTOR – GRUPO


ANALISIS LEGAL

Archivo Biblioteca de la Función Legislativa

PRESUPUESTO AGREGADO DEL GOBIERNO CENTRAL

CUADRO 2.8.1
GRUPO DE INGRESOS

ANALISIS LEGAL



RESUMEN DEL PRESUPUESTO DEL GOBIERNO CENTRAL
AGREGADO SECTOR - GRUPO - FUENTE DE FINANCIAMIENTO
EN US DOLARES

CODIGO	GRUPO	FUENTES DE FINANCIAMIENTO			
		FISCALES	AUTOGESTION	CREDITOS EXTERNOS	CREDITOS INTERNOS
00	TESORO NACIONAL	4,428,987,975.60	0.00	584,000,000.00	1,401,513,280.40
11	IMPUESTOS	3,012,237,813.13	0.00	0.00	0.00
13	TASAS Y CONTRIBUCIONES	17,780,800.00	0.00	0.00	0.00
14	VENTA DE BIENES Y SERVICIOS	1,263,594,260.30	0.00	0.00	0.00
17	RENTAS DE INVERSIONES Y MULTAS	39,987,741.97	0.00	0.00	0.00
18	TRANSFERENCIAS Y DONACIONES CORRIENTES	55,847,222.80	0.00	0.00	0.00
19	OTROS INGRESOS	39,560,337.40	0.00	0.00	0.00
36	FINANCIAMIENTO PUBLICO	0.00	0.00	584,000,000.00	1,401,513,280.40
01	LEGISLATIVO	32,600,000.00	0.00	0.00	6,000,000.00
15	APORTE FISCAL CORRIENTE	32,298,000.00	0.00	0.00	0.00
25	APORTE FISCAL DE CAPITAL	382,000.00	0.00	0.00	0.00
28	TRANSFERENCIAS Y DONACIONES DE CAPITAL E INVERSION	0.00	0.00	0.00	6,000,000.00
02	JURISDICCIONAL	134,289,218.31	5,500,000.00	0.00	0.00
15	APORTE FISCAL CORRIENTE	134,284,218.31	0.00	0.00	0.00
19	OTROS INGRESOS	0.00	5,500,000.00	0.00	0.00
25	APORTE FISCAL DE CAPITAL	15,000.00	0.00	0.00	0.00
03	ADMINISTRATIVO	25,422,117.14	2,382,504.87	11,200,000.00	3,500,000.00
13	TASAS Y CONTRIBUCIONES	0.00	616,658.10	0.00	0.00
15	APORTE FISCAL CORRIENTE	16,920,117.14	0.00	0.00	0.00
17	RENTAS DE INVERSIONES Y MULTAS	0.00	536,000.00	0.00	0.00
19	OTROS INGRESOS	0.00	488,000.00	0.00	0.00
25	APORTE FISCAL DE CAPITAL	8,502,000.00	0.00	0.00	0.00
28	TRANSFERENCIAS Y DONACIONES DE CAPITAL E INVERSION	0.00	0.00	11,200,000.00	3,500,000.00
37	SALDOS DISPONIBLES	0.00	741,846.77	0.00	0.00
04	AMBIENTE	4,857,698.50	5,185,577.19	3,000,000.00	0.00
11	IMPUESTOS	0.00	0.00	0.00	0.00
13	TASAS Y CONTRIBUCIONES	0.00	2,504,541.15	0.00	0.00
14	VENTA DE BIENES Y SERVICIOS	0.00	138,872.00	0.00	0.00
15	APORTE FISCAL CORRIENTE	3,970,898.50	0.00	0.00	0.00
17	RENTAS DE INVERSIONES Y MULTAS	0.00	197,082.19	0.00	0.00
18	TRANSFERENCIAS Y DONACIONES CORRIENTES	0.00	581,642.92	0.00	0.00
19	OTROS INGRESOS	0.00	115,222.78	0.00	0.00




REPÚBLICA DEL ECUADOR
MINISTERIO DE ECONOMÍA Y FINANZAS

PRESUPUESTO GENERAL DEL ESTADO - 2004

RESUMEN DEL PRESUPUESTO DEL GOBIERNO CENTRAL
AGREGADO SECTOR - GRUPO - FUENTE DE FINANCIAMIENTO
EN US DOLARES

CODIGO	GRUPO	FUENTES DE FINANCIAMIENTO			
		FISCALES	AUTOGESTION	CREDITOS EXTERNOS	CREDITOS INTERNOS
04	AMBIENTE	4,857,898.50	5,185,577.19	3,000,000.00	0.00
25	APORTE FISCAL DE CAPITAL	687,000.00	0.00	0.00	0.00
27	RECUPERACION DE INVERSIONES	0.00	1,500,000.00	0.00	0.00
28	TRANSFERENCIAS Y DONACIONES DE CAPITAL E INVERSION	0.00	128,216.24	3,000,000.00	0.00
05	ASUNTOS INTERNOS	350,170,516.10	84,374,899.35	5,400,000.00	559,293.34
13	TASAS Y CONTRIBUCIONES	0.00	58,469,864.33	0.00	0.00
14	VENTA DE BIENES Y SERVICIOS	0.00	6,213,610.53	0.00	0.00
15	APORTE FISCAL CORRIENTE	350,164,516.10	0.00	0.00	0.00
17	RENTAS DE INVERSIONES Y MULTAS	0.00	3,877,481.50	0.00	0.00
18	TRANSFERENCIAS Y DONACIONES CORRIENTES	0.00	9,761,451.26	0.00	0.00
19	OTROS INGRESOS	0.00	10,350,411.75	0.00	0.00
24	VENTA DE ACTIVOS DE LARGA DURACION	0.00	625,182.50	0.00	0.00
25	APORTE FISCAL DE CAPITAL	6,000.00	0.00	0.00	0.00
27	RECUPERACION DE INVERSIONES	0.00	47,000.00	0.00	0.00
28	TRANSFERENCIAS Y DONACIONES DE CAPITAL E INVERSION	0.00	3,870,100.00	5,400,000.00	559,293.34
37	SALDOS DISPONIBLES	0.00	1,359,594.48	0.00	0.00
06	DEFENSA NACIONAL	506,206,741.93	75,058,205.13	8,300,000.00	0.00
13	TASAS Y CONTRIBUCIONES	0.00	48,760,703.10	0.00	0.00
14	VENTA DE BIENES Y SERVICIOS	0.00	15,843,051.52	0.00	0.00
15	APORTE FISCAL CORRIENTE	506,095,401.93	0.00	0.00	0.00
17	RENTAS DE INVERSIONES Y MULTAS	0.00	9,572,793.35	0.00	0.00
18	TRANSFERENCIAS Y DONACIONES CORRIENTES	0.00	24,000.00	0.00	0.00
19	OTROS INGRESOS	0.00	717,279.16	0.00	0.00
24	VENTA DE ACTIVOS DE LARGA DURACION	0.00	546,950.00	0.00	0.00
25	APORTE FISCAL DE CAPITAL	111,340.00	0.00	0.00	0.00
27	RECUPERACION DE INVERSIONES	0.00	1,591,428.00	0.00	0.00
28	TRANSFERENCIAS Y DONACIONES DE CAPITAL E INVERSION	0.00	0.00	8,300,000.00	0.00
07	ASUNTOS DEL EXTERIOR	45,407,326.25	18,278,268.75	2,500,000.00	1,000,000.00
13	TASAS Y CONTRIBUCIONES	0.00	18,278,268.75	0.00	0.00
15	APORTE FISCAL CORRIENTE	43,173,749.85	0.00	0.00	0.00
25	APORTE FISCAL DE CAPITAL	2,233,576.40	0.00	0.00	0.00
28	TRANSFERENCIAS Y DONACIONES DE CAPITAL E INVERSION	0.00	0.00	2,500,000.00	1,000,000.00



RESUMEN DEL PRESUPUESTO DEL GOBIERNO CENTRAL
 AGREGADO SECTOR - GRUPO - FUENTE DE FINANCIAMIENTO
 EN US DOLARES

CODIGO	GRUPO	FUENTES DE FINANCIAMIENTO			
		FISCALES	AUTOGESTION	CREDITOS EXTERNOS	CREDITOS INTERNOS
08	FINANZAS	221,664,837.23	1,205,009.89	5,000,000.00	250,000.00
11	IMPUESTOS	0.00	0.00	0.00	0.00
13	TASAS Y CONTRIBUCIONES	0.00	200,000.00	0.00	0.00
14	VENTA DE BIENES Y SERVICIOS	0.00	828,393.09	0.00	0.00
15	APORTE FISCAL CORRIENTE	221,338,837.23	0.00	0.00	0.00
17	RENTAS DE INVERSIONES Y MULTAS	0.00	3,616.80	0.00	0.00
19	OTROS INGRESOS	0.00	133,000.00	0.00	0.00
25	APORTE FISCAL DE CAPITAL	325,000.00	0.00	0.00	0.00
28	TRANSFERENCIAS Y DONACIONES DE CAPITAL E INVERSION	0.00	0.00	5,000,000.00	250,000.00
37	SALDOS DISPONIBLES	0.00	40,000.00	0.00	0.00
09	EDUCACION	778,728,110.61	25,852,099.41	15,294,000.00	14,871,800.00
11	IMPUESTOS	0.00	0.00	0.00	0.00
13	TASAS Y CONTRIBUCIONES	0.00	12,787,526.04	0.00	0.00
14	VENTA DE BIENES Y SERVICIOS	0.00	400.00	0.00	0.00
15	APORTE FISCAL CORRIENTE	761,581,860.79	0.00	0.00	0.00
17	RENTAS DE INVERSIONES Y MULTAS	0.00	270,158.20	0.00	0.00
18	TRANSFERENCIAS Y DONACIONES CORRIENTES	0.00	481,248.45	0.00	0.00
19	OTROS INGRESOS	0.00	93,592.72	0.00	0.00
24	VENTA DE ACTIVOS DE LARGA DURACION	0.00	10,000.00	0.00	0.00
25	APORTE FISCAL DE CAPITAL	17,146,249.82	0.00	0.00	0.00
28	TRANSFERENCIAS Y DONACIONES DE CAPITAL E INVERSION	0.00	12,000,000.00	15,294,000.00	14,871,800.00
37	SALDOS DISPONIBLES	0.00	9,174.00	0.00	0.00
10	BIENESTAR SOCIAL	88,253,713.16	20,294,489.34	21,418,000.00	17,400,360.00
13	TASAS Y CONTRIBUCIONES	0.00	68,240.21	0.00	0.00
15	APORTE FISCAL CORRIENTE	77,031,213.16	0.00	0.00	0.00
18	TRANSFERENCIAS Y DONACIONES CORRIENTES	0.00	33,810.57	0.00	0.00
19	OTROS INGRESOS	0.00	92,438.56	0.00	0.00
25	APORTE FISCAL DE CAPITAL	9,222,500.00	0.00	0.00	0.00
28	TRANSFERENCIAS Y DONACIONES DE CAPITAL E INVERSION	0.00	20,100,000.00	21,418,000.00	17,400,360.00
11	TRABAJO	4,801,603.78	5,689,837.11	0.00	870,000.00
13	TASAS Y CONTRIBUCIONES	0.00	5,265,401.98	0.00	0.00
15	APORTE FISCAL CORRIENTE	4,585,403.78	0.00	0.00	0.00




RESUMEN DEL PRESUPUESTO DEL GOBIERNO CENTRAL
AGREGADO SECTOR - GRUPO - FUENTE DE FINANCIAMIENTO
EN US DOLARES

CODIGO	GRUPO	FUENTES DE FINANCIAMIENTO			
		FISCALES	AUTOGESTION	CREDITOS EXTERNOS	CREDITOS INTERNOS
11	TRABAJO	4,801,803.78	5,589,837.11	0.00	870,000.00
17	RENTAS DE INVERSIONES Y MULTAS	0.00	424,435.13	0.00	0.00
25	APORTE FISCAL DE CAPITAL	216,200.00	0.00	0.00	0.00
28	TRANSFERENCIAS Y DONACIONES DE CAPITAL E INVERSION	0.00	0.00	0.00	870,000.00
12	SALUD	270,303,812.82	38,787,488.77	0,000,000.00	23,620,833.00
11	IMPUESTOS	0.00	0.00	0.00	0.00
13	TASAS Y CONTRIBUCIONES	0.00	22,598,402.96	0.00	0.00
14	VENTA DE BIENES Y SERVICIOS	0.00	1,189,659.78	0.00	0.00
15	APORTE FISCAL CORRIENTE	267,594,502.38	0.00	0.00	0.00
17	RENTAS DE INVERSIONES Y MULTAS	0.00	142,775.13	0.00	0.00
18	TRANSFERENCIAS Y DONACIONES CORRIENTES	0.00	220,800.00	0.00	0.00
19	OTROS INGRESOS	0.00	465,594.84	0.00	0.00
24	VENTA DE ACTIVOS DE LARGA DURACION	0.00	58,742.20	0.00	0.00
25	APORTE FISCAL DE CAPITAL	8,709,310.24	0.00	0.00	0.00
28	TRANSFERENCIAS Y DONACIONES DE CAPITAL E INVERSION	0.00	15,100,000.00	6,000,000.00	23,620,833.00
37	SALDOS DISPONIBLES	0.00	11,511.86	0.00	0.00
13	AGROPECUARIO	31,803,008.41	19,502,486.54	32,700,000.00	42,704,664.67
11	IMPUESTOS	0.00	0.00	0.00	0.00
13	TASAS Y CONTRIBUCIONES	0.00	3,348,982.84	0.00	0.00
14	VENTA DE BIENES Y SERVICIOS	0.00	12,625,962.22	0.00	0.00
15	APORTE FISCAL CORRIENTE	27,285,626.11	0.00	0.00	0.00
17	RENTAS DE INVERSIONES Y MULTAS	0.00	497,445.78	0.00	0.00
18	TRANSFERENCIAS Y DONACIONES CORRIENTES	0.00	687,495.60	0.00	0.00
19	OTROS INGRESOS	0.00	1,191,837.60	0.00	0.00
24	VENTA DE ACTIVOS DE LARGA DURACION	0.00	1,000,782.58	0.00	0.00
25	APORTE FISCAL DE CAPITAL	4,523,382.30	0.00	0.00	0.00
28	TRANSFERENCIAS Y DONACIONES DE CAPITAL E INVERSION	0.00	150,000.00	32,700,000.00	42,704,664.67
14	RECURSOS NATURALES	2,967,322.21	15,248,724.96	0.00	0.00
13	TASAS Y CONTRIBUCIONES	0.00	2,744,599.29	0.00	0.00
14	VENTA DE BIENES Y SERVICIOS	0.00	504,649.52	0.00	0.00
15	APORTE FISCAL CORRIENTE	2,965,122.21	0.00	0.00	0.00




RESUMEN DEL PRESUPUESTO DEL GOBIERNO CENTRAL
 AGREGADO SECTOR - GRUPO - FUENTE DE FINANCIAMIENTO
 EN US DOLARES

CODIGO	GRUPO	FUENTES DE FINANCIAMIENTO			
		FISCALES	AUTOGESTION	CREDITOS EXTERNOS	CREDITOS INTERNOS
14	RECURSOS NATURALES	2.957.322.21	15.248.724.96	0.00	0.00
17	RENTAS DE INVERSIONES Y MULTAS	0.00	14.400.00	0.00	0.00
18	TRANSFERENCIAS Y DONACIONES CORRIENTES	0.00	2.570.000.00	0.00	0.00
19	OTROS INGRESOS	0.00	8.854.276.15	0.00	0.00
25	APORTE FISCAL DE CAPITAL	2.200.00	0.00	0.00	0.00
28	TRANSFERENCIAS Y DONACIONES DE CAPITAL E INVERSION	0.00	561.800.00	0.00	0.00
15	COMERCIO EXTERIOR, INDUSTRIALIZACION, PESCA Y COMPETITIVIDAD	5.932.392.18	5.357.405.40	2.100.000.00	0.00
13	TASAS Y CONTRIBUCIONES	0.00	3.361.944.68	0.00	0.00
14	VENTA DE BIENES Y SERVICIOS	0.00	1.265.607.55	0.00	0.00
15	APORTE FISCAL CORRIENTE	5.732.392.18	0.00	0.00	0.00
17	RENTAS DE INVERSIONES Y MULTAS	0.00	53.928.45	0.00	0.00
18	TRANSFERENCIAS Y DONACIONES CORRIENTES	0.00	155.924.71	0.00	0.00
25	APORTE FISCAL DE CAPITAL	100.000.00	0.00	0.00	0.00
27	RECUPERACION DE INVERSIONES	0.00	520.000.00	0.00	0.00
28	TRANSFERENCIAS Y DONACIONES DE CAPITAL E INVERSION	0.00	0.00	2.100.000.00	0.00
16	TURISMO	2.334.050.26	166.000.00	500.000.00	8.890.000.00
13	TASAS Y CONTRIBUCIONES	0.00	125.000.00	0.00	0.00
14	VENTA DE BIENES Y SERVICIOS	0.00	2.500.00	0.00	0.00
15	APORTE FISCAL CORRIENTE	2.184.050.26	0.00	0.00	0.00
17	RENTAS DE INVERSIONES Y MULTAS	0.00	20.000.00	0.00	0.00
19	OTROS INGRESOS	0.00	12.500.00	0.00	0.00
25	APORTE FISCAL DE CAPITAL	150.000.00	0.00	0.00	0.00
28	TRANSFERENCIAS Y DONACIONES DE CAPITAL E INVERSION	0.00	0.00	500.000.00	8.890.000.00
17	COMUNICACIONES	34.273.628.83	81.406.816.82	79.812.000.00	66.398.066.18
11	IMPUESTOS	0.00	0.00	0.00	0.00
13	TASAS Y CONTRIBUCIONES	0.00	32.715.523.00	0.00	0.00
14	VENTA DE BIENES Y SERVICIOS	0.00	6.211.000.00	0.00	0.00
15	APORTE FISCAL CORRIENTE	28.923.628.83	0.00	0.00	0.00
17	RENTAS DE INVERSIONES Y MULTAS	0.00	1.180.189.01	0.00	0.00
19	OTROS INGRESOS	0.00	14.805.794.81	0.00	0.00
25	APORTE FISCAL DE CAPITAL	5.350.000.00	0.00	0.00	0.00



**RESUMEN DEL PRESUPUESTO DEL GOBIERNO CENTRAL
AGREGADO SECTOR - GRUPO - FUENTE DE FINANCIAMIENTO
EN US DOLARES**

CODIGO	GRUPO	FUENTES DE FINANCIAMIENTO			
		FISCALES	AUTOGESTION	CREDITOS EXTERNOS	CREDITOS INTERNOS
17	COMUNICACIONES	34,273,826.83	61,406,816.82	79,812,000.00	66,398,066.18
27	RECUPERACION DE INVERSIONES	0.00	3,529,010.00	0.00	0.00
28	TRANSFERENCIAS Y DONACIONES DE CAPITAL E INVERSION	0.00	0.00	79,812,000.00	66,398,066.18
37	SALDOS DISPONIBLES	0.00	3,165,100.00	0.00	0.00
18	DESARROLLO URBANO Y VIVIENDA	11,819,361.55	3,187,316.48	21,000,000.00	23,361,864.84
11	IMPUESTOS	0.00	0.00	0.00	0.00
13	TASAS Y CONTRIBUCIONES	0.00	1,140,000.00	0.00	0.00
14	VENTA DE BIENES Y SERVICIOS	0.00	0.00	0.00	0.00
15	APORTE FISCAL CORRIENTE	8,574,270.39	0.00	0.00	0.00
19	OTROS INGRESOS	0.00	227,316.48	0.00	0.00
24	VENTA DE ACTIVOS DE LARGA DURACION	0.00	350,000.00	0.00	0.00
25	APORTE FISCAL DE CAPITAL	3,244,091.16	0.00	0.00	0.00
28	TRANSFERENCIAS Y DONACIONES DE CAPITAL E INVERSION	0.00	1,450,000.00	21,000,000.00	23,361,864.84
19	OTROS ORGANISMOS DEL ESTADO	40,696,908.05	8,247,465.83	0.00	0.00
13	TASAS Y CONTRIBUCIONES	0.00	4,813,723.98	0.00	0.00
14	VENTA DE BIENES Y SERVICIOS	0.00	859,021.04	0.00	0.00
15	APORTE FISCAL CORRIENTE	38,301,252.25	0.00	0.00	0.00
17	RENTAS DE INVERSIONES Y MULTAS	0.00	2,070.00	0.00	0.00
18	TRANSFERENCIAS Y DONACIONES CORRIENTES	0.00	2,772,650.81	0.00	0.00
25	APORTE FISCAL DE CAPITAL	2,395,655.80	0.00	0.00	0.00
Total:		7,025,315,340.78	406,477,194.94	798,224,000.00	1,610,940,162.43




RESUMEN DEL PRESUPUESTO DEL GOBIERNO CENTRAL
 AGREGADO SECTOR - GRUPO - FUENTE DE FINANCIAMIENTO
 EN US DOLARES

CODIGO	GRUPO	FUENTES DE FINANCIAMIENTO			TOTALES
		CONTRAPARTES	PREASIGNADOS	ASIST. TEC. NO REEMBOLSAB	
00	TESORO NACIONAL	0.00	0.00	0.00	6,414,501,256.00
11	IMPUESTOS	0.00	0.00	0.00	3,012,237,613.13
13	TASAS Y CONTRIBUCIONES	0.00	0.00	0.00	17,780,800.00
14	VENTA DE BIENES Y SERVICIOS	0.00	0.00	0.00	1,263,594,260.30
17	RENTAS DE INVERSIONES Y MULTAS	0.00	0.00	0.00	39,967,741.97
18	TRANSFERENCIAS Y DONACIONES CORRIENTES	0.00	0.00	0.00	55,847,222.80
19	OTROS INGRESOS	0.00	0.00	0.00	39,560,337.40
36	FINANCIAMIENTO PUBLICO	0.00	0.00	0.00	1,985,513,280.40
01	LEGISLATIVO	0.00	0.00	0.00	38,680,000.00
15	APORTE FISCAL CORRIENTE	0.00	0.00	0.00	32,298,000.00
25	APORTE FISCAL DE CAPITAL	0.00	0.00	0.00	382,000.00
28	TRANSFERENCIAS Y DONACIONES DE CAPITAL E INVERSION	0.00	0.00	0.00	6,000,000.00
02	JURISDICCIONAL	0.00	0.00	0.00	139,799,218.31
15	APORTE FISCAL CORRIENTE	0.00	0.00	0.00	134,284,218.31
19	OTROS INGRESOS	0.00	0.00	0.00	5,500,000.00
25	APORTE FISCAL DE CAPITAL	0.00	0.00	0.00	15,000.00
03	ADMINISTRATIVO	2,010,000.00	0.00	0.00	44,514,622.01
13	TASAS Y CONTRIBUCIONES	0.00	0.00	0.00	616,658.10
15	APORTE FISCAL CORRIENTE	0.00	0.00	0.00	16,920,117.14
17	RENTAS DE INVERSIONES Y MULTAS	0.00	0.00	0.00	536,000.00
19	OTROS INGRESOS	0.00	0.00	0.00	488,000.00
25	APORTE FISCAL DE CAPITAL	2,010,000.00	0.00	0.00	10,512,000.00
28	TRANSFERENCIAS Y DONACIONES DE CAPITAL E INVERSION	0.00	0.00	0.00	14,700,000.00
37	SALDOS DISPONIBLES	0.00	0.00	0.00	741,846.77
04	AMBIENTE	500,000.00	879,090.76	12,195,787.52	28,398,153.97
11	IMPUESTOS	0.00	879,090.76	0.00	879,090.76
13	TASAS Y CONTRIBUCIONES	0.00	0.00	0.00	2,504,541.15
14	VENTA DE BIENES Y SERVICIOS	0.00	0.00	0.00	138,872.00
15	APORTE FISCAL CORRIENTE	0.00	0.00	0.00	3,970,698.50
17	RENTAS DE INVERSIONES Y MULTAS	0.00	0.00	0.00	197,082.10
18	TRANSFERENCIAS Y DONACIONES CORRIENTES	0.00	0.00	0.00	581,642.92
19	OTROS INGRESOS	0.00	0.00	0.00	115,222.78



RESUMEN DEL PRESUPUESTO DEL GOBIERNO CENTRAL
 AGREGADO SECTOR - GRUPO - FUENTE DE FINANCIAMIENTO
 EN US DOLARES

CODIGO	GRUPO	FUENTES DE FINANCIAMIENTO			
		CONTRAPARTES	PREASIGNADOS	ASIST. TEC. NO REEMBOLSAB	TOTALES
04	AMBIENTE	500,000.00	879,090.76	12,195,787.52	26,398,153.97
25	APORTE FISCAL DE CAPITAL	500,000.00	0.00	0.00	1,187,000.00
27	RECUPERACION DE INVERSIONES	0.00	0.00	0.00	1,500,000.00
28	TRANSFERENCIAS Y DONACIONES DE CAPITAL E INVERSION	0.00	0.00	12,195,787.52	15,324,003.76
05	ASUNTOS INTERNOS	98,000.00	23,626,958.30	0.00	474,229,467.09
13	TASAS Y CONTRIBUCIONES	0.00	0.00	0.00	58,469,864.33
14	VENTA DE BIENES Y SERVICIOS	0.00	0.00	0.00	6,213,610.53
15	APORTE FISCAL CORRIENTE	0.00	0.00	0.00	350,164,516.10
17	RENTAS DE INVERSIONES Y MULTAS	0.00	23,623,958.30	0.00	27,301,439.80
18	TRANSFERENCIAS Y DONACIONES CORRIENTES	0.00	3,000.00	0.00	9,764,451.26
19	OTROS INGRESOS	0.00	0.00	0.00	10,350,411.75
24	VENTA DE ACTIVOS DE LARGA DURACION	0.00	0.00	0.00	625,182.50
25	APORTE FISCAL DE CAPITAL	98,000.00	0.00	0.00	104,000.00
27	RECUPERACION DE INVERSIONES	0.00	0.00	0.00	47,003.00
28	TRANSFERENCIAS Y DONACIONES DE CAPITAL E INVERSION	0.00	0.00	0.00	9,829,393.34
37	SALDOS DISPONIBLES	0.00	0.00	0.00	1,359,594.48
06	DEFENSA NACIONAL	0.00	0.00	10,000.00	589,572,947.06
13	TASAS Y CONTRIBUCIONES	0.00	0.00	0.00	46,760,703.10
14	VENTA DE BIENES Y SERVICIOS	0.00	0.00	0.00	15,843,051.52
15	APORTE FISCAL CORRIENTE	0.00	0.00	0.00	506,095,401.93
17	RENTAS DE INVERSIONES Y MULTAS	0.00	0.00	0.00	9,572,793.35
18	TRANSFERENCIAS Y DONACIONES CORRIENTES	0.00	0.00	0.00	24,000.00
19	OTROS INGRESOS	0.00	0.00	0.00	717,279.16
24	VENTA DE ACTIVOS DE LARGA DURACION	0.00	0.00	0.00	546,950.00
25	APORTE FISCAL DE CAPITAL	0.00	0.00	0.00	111,340.00
27	RECUPERACION DE INVERSIONES	0.00	0.00	0.00	1,591,428.00
28	TRANSFERENCIAS Y DONACIONES DE CAPITAL E INVERSION	0.00	0.00	10,000.00	8,310,000.00
07	ASUNTOS DEL EXTERIOR	500,000.00	0.00	27,000,000.00	94,685,596.00
13	TASAS Y CONTRIBUCIONES	0.00	0.00	0.00	18,278,269.75
15	APORTE FISCAL CORRIENTE	0.00	0.00	0.00	43,173,749.85
25	APORTE FISCAL DE CAPITAL	500,000.00	0.00	0.00	2,733,576.40
28	TRANSFERENCIAS Y DONACIONES DE CAPITAL E INVERSION	0.00	0.00	27,000,000.00	30,500,000.00



RESUMEN DEL PRESUPUESTO DEL GOBIERNO CENTRAL
 AGREGADO SECTOR - GRUPO - FUENTE DE FINANCIAMIENTO
 EN US DOLARES

CODIGO	GRUPO	FUENTES DE FINANCIAMIENTO			TOTALES
		CONTRAPARTES	PREASIGNADOS	ASIST. TEC. NO REEMBOLSAB	
08	FINANZAS	820,000.00	457,789.52	0.00	229,397,636.64
11	IMPUESTOS	0.00	457,789.52	0.00	457,789.52
13	TASAS Y CONTRIBUCIONES	0.00	0.00	0.00	200,000.00
14	VENTA DE BIENES Y SERVICIOS	0.00	0.00	0.00	828,393.09
15	APORTE FISCAL CORRIENTE	0.00	0.00	0.00	221,339,837.23
17	RENTAS DE INVERSIONES Y MULTAS	0.00	0.00	0.00	3,816.80
19	OTROS INGRESOS	0.00	0.00	0.00	133,000.00
25	APORTE FISCAL DE CAPITAL	820,000.00	0.00	0.00	1,145,000.00
28	TRANSFERENCIAS Y DONACIONES DE CAPITAL E INVERSION	0.00	0.00	0.00	5,250,000.00
37	SALDOS DISPONIBLES	0.00	0.00	0.00	40,000.00
09	EDUCACION	125,000.00	16,106,796.64	2,654,600.00	853,432,406.66
11	IMPUESTOS	0.00	1,500,000.00	0.00	1,500,000.00
13	TASAS Y CONTRIBUCIONES	0.00	0.00	0.00	12,787,526.04
14	VENTA DE BIENES Y SERVICIOS	0.00	0.00	0.00	400.00
15	APORTE FISCAL CORRIENTE	0.00	0.00	0.00	761,581,860.79
17	RENTAS DE INVERSIONES Y MULTAS	0.00	0.00	0.00	270,158.20
18	TRANSFERENCIAS Y DONACIONES CORRIENTES	0.00	0.00	0.00	481,248.45
19	OTROS INGRESOS	0.00	0.00	0.00	93,592.72
24	VENTA DE ACTIVOS DE LARGA DURACION	0.00	0.00	0.00	10,000.00
25	APORTE FISCAL DE CAPITAL	125,000.00	0.00	0.00	17,271,249.82
28	TRANSFERENCIAS Y DONACIONES DE CAPITAL E INVERSION	0.00	14,606,796.64	2,654,600.00	59,427,196.64
37	SALDOS DISPONIBLES	0.00	0.00	0.00	9,174.00
10	BIENESTAR SOCIAL	2,966,545.00	0.00	450,000.00	148,783,187.50
13	TASAS Y CONTRIBUCIONES	0.00	0.00	0.00	68,240.21
15	APORTE FISCAL CORRIENTE	0.00	0.00	0.00	77,031,213.16
18	TRANSFERENCIAS Y DONACIONES CORRIENTES	0.00	0.00	0.00	33,810.57
19	OTROS INGRESOS	0.00	0.00	0.00	92,438.56
25	APORTE FISCAL DE CAPITAL	2,966,545.00	0.00	0.00	12,189,045.00
28	TRANSFERENCIAS Y DONACIONES DE CAPITAL E INVERSION	0.00	0.00	450,000.00	59,368,360.00
11	TRABAJO	0.00	0.00	0.00	11,361,440.89
13	TASAS Y CONTRIBUCIONES	0.00	0.00	0.00	5,265,401.98
15	APORTE FISCAL CORRIENTE	0.00	0.00	0.00	4,585,403.78




REPÚBLICA DEL ECUADOR
MINISTERIO DE ECONOMÍA Y FINANZAS

PRESUPUESTO GENERAL DEL ESTADO - 2004

RESUMEN DEL PRESUPUESTO DEL GOBIERNO CENTRAL
AGREGADO SECTOR - GRUPO - FUENTE DE FINANCIAMIENTO
EN US DOLARES

CODIGO	GRUPO	FUENTES DE FINANCIAMIENTO			TOTALES
		CONTRAPARTES	PREASIGNADOS	ASIST. TEC. NO REEMBOLSAR	
11	TRABAJO	0.00	0.00	0.00	11,361,440.89
17	RENTAS DE INVERSIONES Y MULTAS	0.00	0.00	0.00	424,435.13
25	APORTE FISCAL DE CAPITAL	0.00	0.00	0.00	216,200.00
28	TRANSFERENCIAS Y DONACIONES DE CAPITAL E INVERSION	0.00	0.00	0.00	870,000.00
12	SALUD	1,500,000.00	40,189,225.01	0.00	387,401,357.40
11	IMPUESTOS	0.00	25,582,428.37	0.00	25,582,428.37
13	TASAS Y CONTRIBUCIONES	0.00	0.00	0.00	22,598,402.96
14	VENTA DE BIENES Y SERVICIOS	0.00	0.00	0.00	1,189,659.78
15	APORTE FISCAL CORRIENTE	0.00	0.00	0.00	267,594,502.38
17	RENTAS DE INVERSIONES Y MULTAS	0.00	0.00	0.00	142,775.13
18	TRANSFERENCIAS Y DONACIONES CORRIENTES	0.00	0.00	0.00	220,800.00
19	OTROS INGRESOS	0.00	0.00	0.00	465,594.84
24	VENTA DE ACTIVOS DE LARGA DURACION	0.00	0.00	0.00	58,742.20
25	APORTE FISCAL DE CAPITAL	1,500,000.00	0.00	0.00	10,209,310.24
28	TRANSFERENCIAS Y DONACIONES DE CAPITAL E INVERSION	0.00	14,506,796.64	0.00	59,327,629.64
37	SALDOS DISPONIBLES	0.00	0.00	0.00	11,511.86
13	AGROPECUARIO	1,300,000.00	8,927,429.10	670,000.00	137,613,588.72
11	IMPUESTOS	0.00	8,927,429.10	0.00	8,927,429.10
13	TASAS Y CONTRIBUCIONES	0.00	0.00	0.00	3,348,962.84
14	VENTA DE BIENES Y SERVICIOS	0.00	0.00	0.00	12,625,962.22
15	APORTE FISCAL CORRIENTE	0.00	0.00	0.00	27,285,626.11
17	RENTAS DE INVERSIONES Y MULTAS	0.00	0.00	0.00	497,445.78
18	TRANSFERENCIAS Y DONACIONES CORRIENTES	0.00	0.00	0.00	687,495.60
19	OTROS INGRESOS	0.00	0.00	0.00	1,191,837.60
24	VENTA DE ACTIVOS DE LARGA DURACION	0.00	0.00	0.00	1,000,782.50
25	APORTE FISCAL DE CAPITAL	1,300,000.00	0.00	0.00	5,823,382.30
28	TRANSFERENCIAS Y DONACIONES DE CAPITAL E INVERSION	0.00	0.00	670,000.00	76,224,664.67
14	RECURSOS NATURALES	0.00	0.00	0.00	18,217,047.17
13	TASAS Y CONTRIBUCIONES	0.00	0.00	0.00	2,744,598.29
14	VENTA DE BIENES Y SERVICIOS	0.00	0.00	0.00	504,649.52
15	APORTE FISCAL CORRIENTE	0.00	0.00	0.00	2,965,122.21



RESUMEN DEL PRESUPUESTO DEL GOBIERNO CENTRAL
AGREGADO SECTOR - GRUPO - FUENTE DE FINANCIAMIENTO
EN US DOLARES

CODIGO	GRUPO	FUENTES DE FINANCIAMIENTO			TOTALES
		CONTRAPARTES	PREASIGNADOS	ASIST. FEC. NO REEMBOLSAB	
14	RECURSOS NATURALES	0.00	0.00	0.00	18,217,047.17
17	RENTAS DE INVERSIONES Y MULTAS	0.00	0.00	0.00	14,400.00
18	TRANSFERENCIAS Y DONACIONES CORRIENTES	0.00	0.00	0.00	2,570,000.00
19	OTROS INGRESOS	0.00	0.00	0.00	8,854,276.15
25	APORTE FISCAL DE CAPITAL	0.00	0.00	0.00	2,200.00
28	TRANSFERENCIAS Y DONACIONES DE CAPITAL E INVERSION	0.00	0.00	0.00	561,800.00
15	COMERCIO EXTERIOR, INDUSTRIALIZACION, PESCA Y COMPETITIVIDAD	0.00	0.00	0.00	13,289,797.56
13	TASAS Y CONTRIBUCIONES	0.00	0.00	0.00	3,361,944.69
14	VENTA DE BIENES Y SERVICIOS	0.00	0.00	0.00	1,265,607.55
15	APORTE FISCAL CORRIENTE	0.00	0.00	0.00	5,732,392.16
17	RENTAS DE INVERSIONES Y MULTAS	0.00	0.00	0.00	53,928.45
18	TRANSFERENCIAS Y DONACIONES CORRIENTES	0.00	0.00	0.00	155,924.71
25	APORTE FISCAL DE CAPITAL	0.00	0.00	0.00	100,000.00
27	RECUPERACION DE INVERSIONES	0.00	0.00	0.00	520,000.00
28	TRANSFERENCIAS Y DONACIONES DE CAPITAL E INVERSION	0.00	0.00	0.00	2,100,000.00
16	TURISMO	0.00	0.00	0.00	11,884,050.26
13	TASAS Y CONTRIBUCIONES	0.00	0.00	0.00	125,000.00
14	VENTA DE BIENES Y SERVICIOS	0.00	0.00	0.00	2,500.00
15	APORTE FISCAL CORRIENTE	0.00	0.00	0.00	2,184,050.26
17	RENTAS DE INVERSIONES Y MULTAS	0.00	0.00	0.00	20,000.00
19	OTROS INGRESOS	0.00	0.00	0.00	12,500.00
25	APORTE FISCAL DE CAPITAL	0.00	0.00	0.00	150,000.00
28	TRANSFERENCIAS Y DONACIONES DE CAPITAL E INVERSION	0.00	0.00	0.00	9,390,000.00
17	COMUNICACIONES	18,200,000.00	3,323,671.57	750,000.00	264,163,981.50
11	IMPUESTOS	0.00	3,221,588.40	0.00	3,221,588.40
13	TASAS Y CONTRIBUCIONES	0.00	0.00	0.00	32,715,523.00
14	VENTA DE BIENES Y SERVICIOS	0.00	102,083.17	0.00	6,313,083.17
15	APORTE FISCAL CORRIENTE	0.00	0.00	0.00	28,923,626.83
17	RENTAS DE INVERSIONES Y MULTAS	0.00	0.00	0.00	1,180,189.01
19	OTROS INGRESOS	0.00	0.00	0.00	14,605,794.91
25	APORTE FISCAL DE CAPITAL	18,200,000.00	0.00	0.00	23,550,000.00



REPÚBLICA DEL CHILE
 MINISTERIO DE ECONOMÍA Y FINANZAS
 PRESUPUESTO GENERAL DEL ESTADO 2004

RESUMEN DEL PRESUPUESTO DEL GOBIERNO CENTRAL
 AGREGADO SECTOR - GRUPO - FUENTE DE FINANCIAMIENTO
 EN US DOLARES

CODIGO	GRUPO	FUENTES DE FINANCIAMIENTO			TOTALES
		CONTRAPARTES	PREASIGNADOS	ASIST. TEC. NO REEMBOLSAB	
17	COMUNICACIONES	18,200,000.00	3,323,671.57	750,000.00	264,163,981.50
27	RECUPERACION DE INVERSIONES	0.00	0.00	0.00	3,529,010.00
28	TRANSFERENCIAS Y DONACIONES DE CAPITAL E INVERSION	0.00	0.00	750,000.00	146,960,066.18
37	SALDOS DISPONIBLES	0.00	0.00	0.00	3,165,100.00
18	DESARROLLO URBANO Y VIVIENDA	3,600,000.00	6,044,558.59	1,110,000.00	70,102,101.46
11	IMPUESTOS	0.00	6,000,000.00	0.00	6,000,000.00
13	TASAS Y CONTRIBUCIONES	0.00	0.00	0.00	1,140,000.00
14	VENTA DE BIENES Y SERVICIOS	0.00	44,558.59	0.00	44,558.59
15	APORTE FISCAL CORRIENTE	0.00	0.00	0.00	8,574,270.39
19	OTROS INGRESOS	0.00	0.00	0.00	227,316.48
24	VENTA DE ACTIVOS DE LARGA DURACION	0.00	0.00	0.00	350,000.00
25	APORTE FISCAL DE CAPITAL	3,600,000.00	0.00	0.00	6,844,091.16
28	TRANSFERENCIAS Y DONACIONES DE CAPITAL E INVERSION	0.00	0.00	1,110,000.00	46,921,864.84
19	OTROS ORGANISMOS DEL ESTADO	0.00	0.00	0.00	48,944,373.88
13	TASAS Y CONTRIBUCIONES	0.00	0.00	0.00	4,813,723.98
14	VENTA DE BIENES Y SERVICIOS	0.00	0.00	0.00	659,021.04
15	APORTE FISCAL CORRIENTE	0.00	0.00	0.00	38,301,252.25
17	RENTAS DE INVERSIONES Y MULTAS	0.00	0.00	0.00	2,070.00
18	TRANSFERENCIAS Y DONACIONES CORRIENTES	0.00	0.00	0.00	2,772,650.81
25	APORTE FISCAL DE CAPITAL	0.00	0.00	0.00	2,395,655.80
Total:		31,619,545.00	99,555,519.49	44,840,387.52	10,016,972,150.08

ANALISIS LEGAL

The logo is a circular emblem. At the top, the text "Archivo Biblioteca de la Función Legislativa" is written in a semi-circle. In the center, there is a five-pointed star with a smaller five-pointed star inside it. Below the inner star is a circular seal. At the bottom of the emblem, there are two hands holding up a banner. The entire logo is rendered in a light gray color.

Archivo Biblioteca de la Función Legislativa

**PRESUPUESTO
AGREGADO DEL
GOBIERNO CENTRAL**

**CUADRO 2.8.2
GRUPO DE GASTOS**


ANALISIS LEGAL



REPÚBLICA DEL ECUADOR
MINISTERIO DE ECONOMÍA Y FINANZAS
PRESUPUESTO GENERAL DEL ESTADO - 2004

RESUMEN DEL PRESUPUESTO DEL GOBIERNO CENTRAL
AGREGADO SECTOR - GRUPO - FUENTE DE FINANCIAMIENTO
EN US DOLARES

CODIGO	GRUPO	FUENTES DE FINANCIAMIENTO			
		FISCALES	AUTOGESTION	CREDITOS EXTERNOS	CREDITOS INTERNOS
00	TESORO NACIONAL	4,428,987,975.60	0.00	584,000,000.00	1,401,513,280.40
55	APORTE FISCAL CORRIENTE	2,533,005,859.38	0.00	0.00	0.00
56	GASTOS FINANCIEROS	760,201,456.15	0.00	0.00	0.00
57	OTROS GASTOS CORRIENTES	500,000.00	0.00	0.00	0.00
58	TRANSFERENCIAS Y DONACIONES CORRIENTES	351,757,320.98	0.00	0.00	0.00
85	APORTE FISCAL DE CAPITAL	94,941,050.72	0.00	0.00	0.00
88	TRANSFERENCIAS Y DONACIONES DE CAPITAL	688,582,288.37	0.00	244,000,000.00	237,084,159.62
96	AMORTIZACION DE LA DEUDA PUBLICA	0.00	0.00	340,000,000.00	1,164,429,120.78
01	LEGISLATIVO	32,680,000.00	0.00	0.00	6,000,000.00
51	GASTOS EN PERSONAL	27,453,593.00	0.00	0.00	0.00
53	BIENES Y SERVICIOS DE CONSUMO	4,732,960.00	0.00	0.00	0.00
57	OTROS GASTOS CORRIENTES	15,744.00	0.00	0.00	0.00
58	TRANSFERENCIAS Y DONACIONES CORRIENTES	95,703.00	0.00	0.00	0.00
75	OBRA PUBLICAS	0.00	0.00	0.00	6,000,000.00
84	BIENES DE LARGA DURACION	382,000.00	0.00	0.00	0.00
02	JURISDICCIONAL	134,299,218.31	5,500,000.00	0.00	0.00
51	GASTOS EN PERSONAL	133,113,877.31	0.00	0.00	0.00
53	BIENES Y SERVICIOS DE CONSUMO	1,189,796.00	0.00	0.00	0.00
57	OTROS GASTOS CORRIENTES	545.00	0.00	0.00	0.00
84	BIENES DE LARGA DURACION	15,000.00	5,500,000.00	0.00	0.00
03	ADMINISTRATIVO	25,422,117.14	2,382,504.87	11,200,000.00	3,500,000.00
51	GASTOS EN PERSONAL	5,602,546.84	281,587.83	0.00	0.00
53	BIENES Y SERVICIOS DE CONSUMO	10,106,080.50	859,314.41	0.00	0.00
56	GASTOS FINANCIEROS	0.00	1,000.00	0.00	0.00
57	OTROS GASTOS CORRIENTES	477,890.00	32,000.00	0.00	0.00
58	TRANSFERENCIAS Y DONACIONES CORRIENTES	733,600.00	69,362.53	0.00	0.00
71	GASTOS EN PERSONAL PARA INVERSION	0.00	0.00	0.00	0.00
73	BIENES Y SERVICIOS PARA INVERSION	250,000.00	0.00	2,278,960.00	0.00
75	OBRA PUBLICAS	0.00	0.00	6,553,286.00	0.00
77	OTROS GASTOS DE INVERSION	0.00	240,000.00	7,390.00	0.00
78	TRANSFERENCIAS Y DONACIONES PARA INVERSION	7,200,000.00	525,248.70	0.00	3,500,000.00



RESUMEN DEL PRESUPUESTO DEL GOBIERNO CENTRAL
AGREGADO SECTOR - GRUPO - FUENTE DE FINANCIAMIENTO
EN US DOLARES

CODIGO	GRUPO	FUENTES DE FINANCIAMIENTO			
		FISCALES	AUTOGESTION	CREDITOS EXTERNOS	CREDITOS INTERNOS
03	ADMINISTRATIVO	25,422,117.14	2,382,504.87	11,200,000.00	3,500,000.00
84	BIENES DE LARGA DURACION	1,052,000.00	290,854.00	2,360,364.00	0.00
87	INVERSIONES FINANCIERAS	0.00	83,137.40	0.00	0.00
04	AMBIENTE	4,897,698.50	5,185,577.19	3,000,000.00	0.00
51	GASTOS EN PERSONAL	2,688,580.20	2,888,428.73	0.00	0.00
53	BIENES Y SERVICIOS DE CONSUMO	1,208,895.08	288,454.90	0.00	0.00
57	OTROS GASTOS CORRIENTES	94,404.22	32,800.00	0.00	0.00
58	TRANSFERENCIAS Y DONACIONES CORRIENTES	819.00	240,261.68	0.00	0.00
73	BIENES Y SERVICIOS PARA INVERSION	482,000.00	1,571,418.15	0.00	0.00
75	OBRAS PUBLICAS	0.00	49,529.41	3,000,000.00	0.00
78	TRANSFERENCIAS Y DONACIONES PARA INVERSION	195,000.00	0.00	0.00	0.00
84	BIENES DE LARGA DURACION	0.00	13,384.32	0.00	0.00
96	AMORTIZACION DE LA DEUDA PUBLICA	0.00	81,300.00	0.00	0.00
05	ASUNTOS INTERNOS	350,170,516.10	94,374,699.35	5,400,000.00	559,293.34
51	GASTOS EN PERSONAL	267,450,090.42	15,120,446.59	0.00	0.00
53	BIENES Y SERVICIOS DE CONSUMO	48,306,308.62	41,120,193.15	0.00	0.00
57	OTROS GASTOS CORRIENTES	1,758,727.42	1,184,884.50	0.00	0.00
58	TRANSFERENCIAS Y DONACIONES CORRIENTES	32,849,389.64	13,011,509.18	0.00	0.00
73	BIENES Y SERVICIOS PARA INVERSION	0.00	153,180.00	0.00	0.00
75	OBRAS PUBLICAS	0.00	8,878,660.15	4,900,000.00	504,605.06
78	TRANSFERENCIAS Y DONACIONES PARA INVERSION	0.00	3,870,100.00	0.00	54,688.28
84	BIENES DE LARGA DURACION	6,000.00	11,035,725.78	500,000.00	0.00
06	DEFENSA NACIONAL	508,206,741.93	75,058,205.13	8,300,000.00	0.00
51	GASTOS EN PERSONAL	409,657,693.35	12,123,310.35	0.00	0.00
53	BIENES Y SERVICIOS DE CONSUMO	33,917,971.30	54,067,388.48	0.00	0.00
57	OTROS GASTOS CORRIENTES	58,367.28	3,881,853.08	0.00	0.00
58	TRANSFERENCIAS Y DONACIONES CORRIENTES	62,481,370.00	0.00	0.00	0.00
73	BIENES Y SERVICIOS PARA INVERSION	0.00	0.00	0.00	0.00
75	OBRAS PUBLICAS	0.00	0.00	1,500,000.00	0.00
84	BIENES DE LARGA DURACION	111,340.00	4,983,653.22	6,800,000.00	0.00



REPÚBLICA DEL ECUADOR
MINISTERIO DE ECONOMÍA Y FINANZAS
PRESUPUESTO GENERAL DEL ESTADO - 2004

RESUMEN DEL PRESUPUESTO DEL GOBIERNO CENTRAL
AGREGADO SECTOR - GRUPO - FUENTE DE FINANCIAMIENTO
EN US DOLARES

CODIGO	GRUPO	FUENTES DE FINANCIAMIENTO			
		FISCALES	AUTOGESTION	CREDITOS EXTERNOS	CREDITOS INTERNOS
07	ASUNTOS DEL EXTERIOR	45,407,326.25	18,278,269.75	2,500,000.00	1,000,000.00
51	GASTOS EN PERSONAL	34,139,388.08	0.00	0.00	0.00
53	BIENES Y SERVICIOS DE CONSUMO	4,578,031.66	10,673,214.81	0.00	0.00
57	OTROS GASTOS CORRIENTES	173,831.00	1,969,508.33	0.00	0.00
58	TRANSFERENCIAS Y DONACIONES CORRIENTES	4,282,689.11	1,117,787.51	0.00	0.00
73	BIENES Y SERVICIOS PARA INVERSION	0.00	0.00	0.00	0.00
78	TRANSFERENCIAS Y DONACIONES PARA INVERSION	2,100,000.00	0.00	2,500,000.00	1,000,000.00
84	BIENES DE LARGA DURACION	20,000.00	4,288,736.74	0.00	0.00
96	AMORTIZACION DE LA DEUDA PUBLICA	113,576.40	229,024.56	0.00	0.00
08	FINANZAS	221,664,837.23	1,205,009.89	5,000,000.00	250,000.00
51	GASTOS EN PERSONAL	16,410,120.86	77,600.00	0.00	0.00
53	BIENES Y SERVICIOS DE CONSUMO	2,904,634.16	885,611.83	0.00	0.00
57	OTROS GASTOS CORRIENTES	300,000.00	0.00	0.00	0.00
58	TRANSFERENCIAS Y DONACIONES CORRIENTES	291,725,082.21	65,000.00	0.00	0.00
73	BIENES Y SERVICIOS PARA INVERSION	0.00	100,000.00	4,000,000.00	0.00
84	BIENES DE LARGA DURACION	325,000.00	76,798.06	1,000,000.00	250,000.00
09	EDUCACION	778,720,110.61	25,852,099.41	15,294,000.00	14,871,800.00
51	GASTOS EN PERSONAL	731,348,282.13	1,215,636.53	0.00	0.00
53	BIENES Y SERVICIOS DE CONSUMO	20,837,627.36	11,308,442.29	0.00	0.00
57	OTROS GASTOS CORRIENTES	201,900.00	21,483.38	0.00	0.00
58	TRANSFERENCIAS Y DONACIONES CORRIENTES	9,194,051.30	58,513.05	0.00	0.00
73	BIENES Y SERVICIOS PARA INVERSION	600,000.00	0.00	14,294,000.00	2,998,800.00
75	OBRAS PUBLICAS	740,000.00	0.00	0.00	11,150,000.00
78	TRANSFERENCIAS Y DONACIONES PARA INVERSION	15,301,000.00	12,232,730.00	1,000,000.00	723,000.00
84	BIENES DE LARGA DURACION	505,249.82	814,294.16	0.00	0.00
10	BIENESTAR SOCIAL	86,253,713.18	20,294,489.34	21,418,000.00	17,400,360.00
51	GASTOS EN PERSONAL	14,429,102.64	0.00	0.00	0.00
53	BIENES Y SERVICIOS DE CONSUMO	9,871,206.83	70,899.01	0.00	0.00
57	OTROS GASTOS CORRIENTES	90,970.82	0.00	0.00	0.00
58	TRANSFERENCIAS Y DONACIONES CORRIENTES	52,639,932.87	123,590.33	0.00	0.00



REPÚBLICA DEL ECUADOR
MINISTERIO DE ECONOMÍA Y FINANZAS
PRESUPUESTO GENERAL DEL ESTADO - 2004

RESUMEN DEL PRESUPUESTO DEL GOBIERNO CENTRAL
AGREGADO SECTOR - GRUPO - FUENTE DE FINANCIAMIENTO
EN US DOLARES

CODIGO	GRUPO	FUENTES DE FINANCIAMIENTO			
		FISCALES	AUTOGESTION	CREDITOS EXTERNOS	CREDITOS INTERNOS
10	BIENESTAR SOCIAL	86,253,713.10	20,294,489.34	21,418,000.00	17,400,360.00
73	BIENES Y SERVICIOS PARA INVERSION	6,549,350.00	20,100,000.00	12,600,000.00	4,337,000.00
75	OBRAS PUBLICAS	1,562,000.00	0.00	8,818,000.00	6,339,400.00
78	TRANSFERENCIAS Y DONACIONES PARA INVERSION	541,150.00	0.00	0.00	2,000,000.00
84	BIENES DE LARGA DURACION	570,000.00	0.00	0.00	4,723,960.00
11	TRABAJO	4,001,803.78	5,688,837.11	0.00	870,000.00
51	GASTOS EN PERSONAL	3,077,018.62	2,516,552.42	0.00	0.00
53	BIENES Y SERVICIOS DE CONSUMO	961,085.00	2,684,162.17	0.00	0.00
57	OTROS GASTOS CORRIENTES	3,471.11	73,838.44	0.00	0.00
58	TRANSFERENCIAS Y DONACIONES CORRIENTES	543,031.05	122,449.19	0.00	0.00
73	BIENES Y SERVICIOS PARA INVERSION	216,200.00	0.00	0.00	370,000.00
84	BIENES DE LARGA DURACION	0.00	292,834.89	0.00	500,000.00
12	SALUD	276,303,812.62	39,787,486.77	6,000,000.00	23,820,833.00
51	GASTOS EN PERSONAL	208,889,027.93	7,455,971.36	0.00	0.00
53	BIENES Y SERVICIOS DE CONSUMO	52,828,834.59	13,603,874.96	0.00	0.00
57	OTROS GASTOS CORRIENTES	805,039.51	120,234.69	0.00	0.00
58	TRANSFERENCIAS Y DONACIONES CORRIENTES	4,070,800.35	320,877.27	0.00	0.00
73	BIENES Y SERVICIOS PARA INVERSION	1,622,111.20	0.00	6,000,000.00	17,554,293.00
75	OBRAS PUBLICAS	6,852,000.00	0.00	0.00	2,066,540.00
78	TRANSFERENCIAS Y DONACIONES PARA INVERSION	0.00	15,100,000.00	0.00	4,000,000.00
84	BIENES DE LARGA DURACION	435,199.04	3,186,528.49	0.00	0.00
13	AGROPECUARIO	31,800,000.41	19,502,486.54	32,700,000.00	42,704,664.67
51	GASTOS EN PERSONAL	24,180,232.56	2,118,789.25	0.00	0.00
53	BIENES Y SERVICIOS DE CONSUMO	1,637,526.77	5,428,693.60	0.00	0.00
56	GASTOS FINANCIEROS	0.00	2,003,393.44	0.00	0.00
57	OTROS GASTOS CORRIENTES	386,139.54	2,664,111.73	0.00	0.00
58	TRANSFERENCIAS Y DONACIONES CORRIENTES	1,101,727.24	100,005.63	0.00	0.00
71	GASTOS EN PERSONAL PARA INVERSION	0.00	0.00	0.00	0.00
73	BIENES Y SERVICIOS PARA INVERSION	869,291.00	241,400.00	0.00	0.00
75	OBRAS PUBLICAS	3,654,091.30	744,361.30	32,700,000.00	39,704,664.67




REPÚBLICA DEL ECUADOR
MINISTERIO DE ECONOMÍA Y FINANZAS

PRESUPUESTO GENERAL DEL ESTADO - 2004


RESUMEN DEL PRESUPUESTO DEL GOBIERNO CENTRAL
AGREGADO SECTOR - GRUPO - FUENTE DE FINANCIAMIENTO
EN US DOLARES

CODIGO	GRUPO	FUENTES DE FINANCIAMIENTO			
		FISCALES	AUTOGESTION	CREDITOS EXTERNOS	CREDITOS INTERNOS
13	AGROPECUARIO	31,909,088.41	19,502,488.54	32,700,000.00	42,704,864.67
78	TRANSFERENCIAS Y DONACIONES PARA INVERSION	0.00	0.00	0.00	3,900,000.00
84	BIENES DE LARGA DURACION	0.00	1,474,762.71	0.00	0.00
88	TRANSFERENCIAS Y DONACIONES DE CAPITAL	0.00	33,708.00	0.00	0.00
98	AMORTIZACION DE LA DEUDA PUBLICA	0.00	4,693,780.88	0.00	0.00
14	RECURSOS NATURALES	2,967,322.21	15,249,724.80	0.00	0.00
51	GASTOS EN PERSONAL	2,656,789.02	5,178,390.24	0.00	0.00
53	BIENES Y SERVICIOS DE CONSUMO	228,333.19	7,345,131.83	0.00	0.00
57	OTROS GASTOS CORRIENTES	0.00	279,450.00	0.00	0.00
58	TRANSFERENCIAS Y DONACIONES CORRIENTES	80,000.00	226,300.15	0.00	0.00
75	OBRAS PUBLICAS	0.00	1,661,800.00	0.00	0.00
84	BIENES DE LARGA DURACION	2,200.00	558,652.74	0.00	0.00
15	COMERCIO EXTERIOR, INDUSTRIALIZACION, PESCA Y COMPETITIVIDAD	5,832,392.16	5,357,405.40	2,100,000.00	0.00
51	GASTOS EN PERSONAL	2,339,347.85	1,743,454.09	0.00	0.00
53	BIENES Y SERVICIOS DE CONSUMO	1,295,902.91	2,727,516.94	0.00	0.00
57	OTROS GASTOS CORRIENTES	98,100.00	101,900.00	0.00	0.00
58	TRANSFERENCIAS Y DONACIONES CORRIENTES	1,999,041.40	211,608.82	0.00	0.00
73	BIENES Y SERVICIOS PARA INVERSION	100,000.00	0.00	2,100,000.00	0.00
84	BIENES DE LARGA DURACION	0.00	552,974.55	0.00	0.00
87	INVERSIONES FINANCIERAS	0.00	20,000.00	0.00	0.00
16	TURISMO	2,334,650.28	160,000.80	580,000.00	8,890,000.00
51	GASTOS EN PERSONAL	1,300,683.88	0.00	0.00	0.00
53	BIENES Y SERVICIOS DE CONSUMO	775,382.40	0.00	0.00	0.00
57	OTROS GASTOS CORRIENTES	54,500.00	89,200.00	0.00	0.00
58	TRANSFERENCIAS Y DONACIONES CORRIENTES	53,484.00	800.00	0.00	0.00
73	BIENES Y SERVICIOS PARA INVERSION	150,000.00	0.00	500,000.00	4,600,000.00
75	OBRAS PUBLICAS	0.00	0.00	0.00	230,000.00
78	TRANSFERENCIAS Y DONACIONES PARA INVERSION	0.00	0.00	0.00	4,000,000.00
84	BIENES DE LARGA DURACION	0.00	70,000.00	0.00	0.00




RESUMEN DEL PRESUPUESTO DEL GOBIERNO CENTRAL
AGREGADO SECTOR - GRUPO - FUENTE DE FINANCIAMIENTO
EN US DOLARES

CODIGO	GRUPO	FUENTES DE FINANCIAMIENTO			
		FISCALES	AUTOGESTION	CREDITOS EXTERNOS	CREDITOS INTERNOS
17	COMUNICACIONES	34,273,628.83	81,408,818.92	79,812,000.00	88,398,068.18
51	GASTOS EN PERSONAL	24,749,362.81	25,760,446.65	0.00	0.00
53	BIENES Y SERVICIOS DE CONSUMO	855,242.02	11,450,542.20	0.00	0.00
56	GASTOS FINANCIEROS	0.00	240,000.00	0.00	0.00
57	OTROS GASTOS CORRIENTES	8,000.00	1,522,359.08	0.00	0.00
58	TRANSFERENCIAS Y DONACIONES CORRIENTES	3,311,022.00	842,107.92	0.00	0.00
73	BIENES Y SERVICIOS PARA INVERSION	0.00	15,286,837.72	0.00	2,000,000.00
75	OBRA PUBLICAS	5,350,000.00	3,017,223.35	74,812,000.00	82,898,066.18
78	TRANSFERENCIAS Y DONACIONES PARA INVERSION	0.00	0.00	5,000,000.00	1,500,000.00
84	BIENES DE LARGA DURACION	0.00	3,287,100.00	0.00	0.00
18	DESARROLLO URBANO Y VIVIENDA	11,818,361.55	3,167,316.48	21,000,000.00	23,381,864.84
51	GASTOS EN PERSONAL	7,326,198.16	0.00	0.00	0.00
53	BIENES Y SERVICIOS DE CONSUMO	1,010,329.00	1,350,000.00	0.00	0.00
57	OTROS GASTOS CORRIENTES	237,742.23	0.00	0.00	0.00
58	TRANSFERENCIAS Y DONACIONES CORRIENTES	0.00	77,316.48	0.00	0.00
73	BIENES Y SERVICIOS PARA INVERSION	150,000.00	0.00	4,000,000.00	2,035,958.00
75	OBRA PUBLICAS	740,000.00	1,450,000.00	17,000,000.00	15,170,000.00
78	TRANSFERENCIAS Y DONACIONES PARA INVERSION	2,354,081.16	0.00	0.00	5,695,908.84
84	BIENES DE LARGA DURACION	0.00	290,000.00	0.00	488,000.00
19	OTROS ORGANISMOS DEL ESTADO	40,696,908.95	8,247,485.83	0.00	0.00
51	GASTOS EN PERSONAL	19,650,160.55	2,313,030.65	0.00	0.00
53	BIENES Y SERVICIOS DE CONSUMO	11,492,368.38	2,900,694.07	0.00	0.00
57	OTROS GASTOS CORRIENTES	126,309.70	243,664.20	0.00	0.00
58	TRANSFERENCIAS Y DONACIONES CORRIENTES	7,032,415.82	2,790,076.91	0.00	0.00
84	BIENES DE LARGA DURACION	2,395,655.80	0.00	0.00	0.00
Total:		7,025,315,340.78	466,477,194.94	798,224,088.80	1,810,840,162.43



RESUMEN DEL PRESUPUESTO DEL GOBIERNO CENTRAL
 AGREGADO SECTOR - GRUPO - FUENTE DE FINANCIAMIENTO
 EN US DOLARES

CODIGO	GRUPO	FUENTES DE FINANCIAMIENTO			TOTAL
		CONTRAPARTES	PREASIGNADOS	ASIST.TEC. NO REEMBOLSABLE	
00	TESORO NACIONAL	0.00	0.00	0.00	6,414,501,256.06
55	APORTE FISCAL CORRIENTE	0.00	0.00	0.00	2,533,005,859.38
56	GASTOS FINANCIEROS	0.00	0.00	0.00	760,201,456.15
57	OTROS GASTOS CORRIENTES	0.00	0.00	0.00	500,000.00
58	TRANSFERENCIAS Y DONACIONES CORRIENTES	0.00	0.00	0.00	361,767,370.98
85	APORTE FISCAL DE CAPITAL	0.00	0.00	0.00	94,941,050.72
88	TRANSFERENCIAS Y DONACIONES DE CAPITAL	0.00	0.00	0.00	1,169,666,447.99
96	AMORTIZACION DE LA DEUDA PUBLICA	0.00	0.00	0.00	1,504,429,120.78
01	LEGISLATIVO	0.00	0.00	0.00	38,600,000.00
51	GASTOS EN PERSONAL	0.00	0.00	0.00	27,453,593.00
53	BIENES Y SERVICIOS DE CONSUMO	0.00	0.00	0.00	4,732,960.00
57	OTROS GASTOS CORRIENTES	0.00	0.00	0.00	15,744.00
58	TRANSFERENCIAS Y DONACIONES CORRIENTES	0.00	0.00	0.00	95,703.00
75	OBRA PUBLICAS	0.00	0.00	0.00	6,000,000.00
84	BIENES DE LARGA DURACION	0.00	0.00	0.00	382,000.00
02	JURISDICCIONAL	0.00	0.00	0.00	139,799,218.31
51	GASTOS EN PERSONAL	0.00	0.00	0.00	133,113,877.31
53	BIENES Y SERVICIOS DE CONSUMO	0.00	0.00	0.00	1,169,796.00
57	OTROS GASTOS CORRIENTES	0.00	0.00	0.00	545.00
84	BIENES DE LARGA DURACION	0.00	0.00	0.00	5,515,000.00
03	ADMINISTRATIVO	2,010,800.00	0.00	0.00	44,514,622.04
51	GASTOS EN PERSONAL	0.00	0.00	0.00	5,884,134.47
53	BIENES Y SERVICIOS DE CONSUMO	0.00	0.00	0.00	10,965,311.11
56	GASTOS FINANCIEROS	0.00	0.00	0.00	1,000.00
57	OTROS GASTOS CORRIENTES	0.00	0.00	0.00	509,890.00
58	TRANSFERENCIAS Y DONACIONES CORRIENTES	0.00	0.00	0.00	802,962.53
71	GASTOS EN PERSONAL PARA INVERSION	93,986.00	0.00	0.00	93,986.00
73	BIENES Y SERVICIOS PARA INVERSION	1,621,061.00	0.00	0.00	4,150,041.00
75	OBRA PUBLICAS	294,933.00	0.00	0.00	6,848,219.00
77	OTROS GASTOS DE INVERSION	0.00	0.00	0.00	247,390.00
78	TRANSFERENCIAS Y DONACIONES PARA INVERSION	0.00	0.00	0.00	11,225,248.70



RESUMEN DEL PRESUPUESTO DEL GOBIERNO CENTRAL
 AGREGADO SECTOR - GRUPO - FUENTE DE FINANCIAMIENTO
 EN US DOLARES

CODIGO	GRUPO	FUENTES DE FINANCIAMIENTO			TOTAL
		CONTRAPARTES	PREASIGNADOS	ASIST.TEC. NO REEMBOLSABLE	
03	ADMINISTRATIVO	2,010,000.00	0.00	0.00	44,514,822.81
84	BIENES DE LARGA DURACION	0.00	0.00	0.00	3,703,218.00
87	INVERSIONES FINANCIERAS	0.00	0.00	0.00	83,137.40
84	AMBIENTE	500,000.00	879,090.78	12,195,787.52	26,399,153.97
51	GASTOS EN PERSONAL	0.00	0.00	0.00	5,555,008.93
53	BIENES Y SERVICIOS DE CONSUMO	0.00	0.00	0.00	1,497,349.98
57	OTROS GASTOS CORRIENTES	0.00	0.00	0.00	127,204.22
58	TRANSFERENCIAS Y DONACIONES CORRIENTES	0.00	0.00	0.00	241,080.68
73	BIENES Y SERVICIOS PARA INVERSION	0.00	791,383.78	11,486,087.52	14,340,889.43
75	OBRAS PUBLICAS	500,000.00	21,444.88	100,500.00	3,671,474.09
78	TRANSFERENCIAS Y DONACIONES PARA INVERSION	0.00	63,840.00	609,200.00	668,040.00
84	BIENES DE LARGA DURACION	0.00	2,422.32	0.00	15,806.64
96	AMORTIZACION DE LA DEUDA PUBLICA	0.00	0.00	0.00	81,300.00
05	ASUNTOS INTERNOS	98,000.00	23,626,958.30	0.00	474,229,467.09
51	GASTOS EN PERSONAL	0.00	10,914,227.33	0.00	293,484,764.34
53	BIENES Y SERVICIOS DE CONSUMO	0.00	7,927,445.00	0.00	97,353,946.77
57	OTROS GASTOS CORRIENTES	0.00	300,000.00	0.00	3,243,811.92
58	TRANSFERENCIAS Y DONACIONES CORRIENTES	0.00	228,119.79	0.00	45,889,018.61
73	BIENES Y SERVICIOS PARA INVERSION	0.00	0.00	0.00	153,180.00
75	OBRAS PUBLICAS	98,000.00	4,257,166.18	0.00	18,638,431.39
78	TRANSFERENCIAS Y DONACIONES PARA INVERSION	0.00	0.00	0.00	3,924,788.28
84	BIENES DE LARGA DURACION	0.00	0.00	0.00	11,541,725.78
06	DEFENSA NACIONAL	0.00	0.00	10,000.00	589,572,947.06
51	GASTOS EN PERSONAL	0.00	0.00	0.00	421,781,003.70
53	BIENES Y SERVICIOS DE CONSUMO	0.00	0.00	0.00	87,985,359.78
57	OTROS GASTOS CORRIENTES	0.00	0.00	0.00	3,940,220.36
58	TRANSFERENCIAS Y DONACIONES CORRIENTES	0.00	0.00	0.00	62,461,370.00
73	BIENES Y SERVICIOS PARA INVERSION	0.00	0.00	10,000.00	10,000.00
75	OBRAS PUBLICAS	0.00	0.00	0.00	1,500,000.00
84	BIENES DE LARGA DURACION	0.00	0.00	0.00	11,894,893.22



REPUBLICA DEL ECUADOR
MINISTERIO DE ECONOMIA Y FINANZAS
PRESUPUESTO GENERAL DEL ESTADO - 2004

RESUMEN DEL PRESUPUESTO DEL GOBIERNO CENTRAL
AGREGADO SECTOR - GRUPO - FUENTE DE FINANCIAMIENTO
EN US DOLARES

CODIGO	GRUPO	FUENTES DE FINANCIAMIENTO			TOTAL
		CONTRAPARTES	PREASIGNADOS	ASIST.TEC. NO REEMBOLSABLE	
07	ASUNTOS DEL EXTERIOR	900,000.00	0.00	27,000,000.00	84,885,590.00
51	GASTOS EN PERSONAL	0.00	0.00	0.00	34,139,388.08
53	BIENES Y SERVICIOS DE CONSUMO	0.00	0.00	0.00	15,251,246.27
57	OTROS GASTOS CORRIENTES	0.00	0.00	0.00	2,143,137.33
58	TRANSFERENCIAS Y DONACIONES CORRIENTES	0.00	0.00	0.00	5,400,488.62
73	BIENES Y SERVICIOS PARA INVERSION	0.00	0.00	200,000.00	200,000.00
78	TRANSFERENCIAS Y DONACIONES PARA INVERSION	500,000.00	0.00	28,800,000.00	32,800,000.00
84	BIENES DE LARGA DURACION	0.00	0.00	0.00	4,308,736.74
96	AMORTIZACION DE LA DEUDA PUBLICA	0.00	0.00	0.00	342,609.96
08	FINANZAS	820,000.00	457,789.52	0.00	229,397,636.64
51	GASTOS EN PERSONAL	0.00	0.00	0.00	16,487,720.86
53	BIENES Y SERVICIOS DE CONSUMO	0.00	457,789.52	0.00	4,248,035.51
57	OTROS GASTOS CORRIENTES	0.00	0.00	0.00	300,000.00
58	TRANSFERENCIAS Y DONACIONES CORRIENTES	0.00	0.00	0.00	201,790,082.21
73	BIENES Y SERVICIOS PARA INVERSION	520,000.00	0.00	0.00	4,820,000.00
84	BIENES DE LARGA DURACION	300,000.00	0.00	0.00	1,951,798.06
09	EDUCACION	125,000.00	16,106,796.64	2,854,600.00	853,432,496.66
51	GASTOS EN PERSONAL	0.00	48,574.00	0.00	732,812,492.66
53	BIENES Y SERVICIOS DE CONSUMO	0.00	0.00	0.00	32,146,069.65
57	OTROS GASTOS CORRIENTES	0.00	0.00	0.00	223,383.38
58	TRANSFERENCIAS Y DONACIONES CORRIENTES	0.00	0.00	0.00	9,253,564.35
73	BIENES Y SERVICIOS PARA INVERSION	0.00	14,606,796.64	0.00	32,489,596.64
75	OBRAS PUBLICAS	0.00	0.00	0.00	11,890,000.00
78	TRANSFERENCIAS Y DONACIONES PARA INVERSION	125,000.00	1,451,426.00	2,654,600.00	33,487,756.00
84	BIENES DE LARGA DURACION	0.00	0.00	0.00	1,319,543.98
10	BIENESTAR SOCIAL	2,866,545.00	0.00	450,800.00	149,783,107.50
51	GASTOS EN PERSONAL	0.00	0.00	0.00	14,429,102.64
53	BIENES Y SERVICIOS DE CONSUMO	0.00	0.00	0.00	9,842,105.64
57	OTROS GASTOS CORRIENTES	0.00	0.00	0.00	90,970.82
58	TRANSFERENCIAS Y DONACIONES CORRIENTES	0.00	0.00	0.00	52,783,523.20



REPÚBLICA DEL ECUADOR
 MINISTERIO DE ECONOMÍA Y FINANZAS
 PRESUPUESTO GENERAL DEL ESTADO 2004

RESUMEN DEL PRESUPUESTO DEL GOBIERNO CENTRAL
 AGREGADO SECTOR - GRUPO - FUENTE DE FINANCIAMIENTO
 EN US DOLARES

CODIGO	GRUPO	FUENTES DE FINANCIAMIENTO			
		CONTRAPARTES	PREASIGNADOS	ASIST.TEC. NO REEMBOLSABLE	TOTAL
10	BIENESTAR SOCIAL	2,966,545.00	0.00	450,000.00	149,783,107.50
73	BIENES Y SERVICIOS PARA INVERSION	1,002,000.00	0.00	350,000.00	44,838,350.00
75	OBRAS PUBLICAS	1,984,545.00	0.00	100,000.00	18,783,945.00
78	TRANSFERENCIAS Y DONACIONES PARA INVERSION	0.00	0.00	0.00	2,541,150.00
84	BIENES DE LARGA DURACION	0.00	0.00	0.00	5,293,980.00
11	TRABAJO	0.00	0.00	0.00	11,361,440.89
51	GASTOS EN PERSONAL	0.00	0.00	0.00	5,593,569.04
53	BIENES Y SERVICIOS DE CONSUMO	0.00	0.00	0.00	3,646,047.17
57	OTROS GASTOS CORRIENTES	0.00	0.00	0.00	77,309.55
58	TRANSFERENCIAS Y DONACIONES CORRIENTES	0.00	0.00	0.00	685,480.24
73	BIENES Y SERVICIOS PARA INVERSION	0.00	0.00	0.00	586,200.00
84	BIENES DE LARGA DURACION	0.00	0.00	0.00	792,834.89
12	SALUD	1,500,960.00	48,189,225.01	0.00	307,481,357.48
51	GASTOS EN PERSONAL	0.00	0.00	0.00	217,345,799.29
53	BIENES Y SERVICIOS DE CONSUMO	0.00	0.00	0.00	86,432,709.55
57	OTROS GASTOS CORRIENTES	0.00	0.00	0.00	925,274.20
58	TRANSFERENCIAS Y DONACIONES CORRIENTES	0.00	657,988.43	0.00	5,049,666.05
73	BIENES Y SERVICIOS PARA INVERSION	1,500,000.00	29,531,297.16	0.00	56,207,701.36
75	OBRAS PUBLICAS	0.00	0.00	0.00	8,718,540.00
78	TRANSFERENCIAS Y DONACIONES PARA INVERSION	0.00	0.00	0.00	19,100,000.00
84	BIENES DE LARGA DURACION	0.00	9,898,939.42	0.00	13,621,666.95
13	AGROPECUARIO	1,300,000.00	8,927,429.10	670,000.00	137,613,588.72
51	GASTOS EN PERSONAL	0.00	0.00	0.00	26,279,021.81
53	BIENES Y SERVICIOS DE CONSUMO	0.00	0.00	0.00	7,086,220.37
56	GASTOS FINANCIEROS	0.00	0.00	0.00	2,003,393.44
57	OTROS GASTOS CORRIENTES	0.00	0.00	0.00	3,050,251.27
58	TRANSFERENCIAS Y DONACIONES CORRIENTES	0.00	139.40	0.00	1,201,872.27
71	GASTOS EN PERSONAL PARA INVERSION	0.00	176,000.00	0.00	176,000.00
73	BIENES Y SERVICIOS PARA INVERSION	0.00	2,617,253.19	0.00	3,727,944.19
75	OBRAS PUBLICAS	1,300,000.00	5,005,732.51	670,000.00	84,578,849.78



REPÚBLICA DEL ECUADOR
 MINISTERIO DE ECONOMÍA Y FINANZAS
 PRESUPUESTO GENERAL DEL ESTADO - 2004

RESUMEN DEL PRESUPUESTO DEL GOBIERNO CENTRAL
 AGREGADO SECTOR - GRUPO - FUENTE DE FINANCIAMIENTO
 EN US DOLARES

CODIGO	GRUPO	FUENTES DE FINANCIAMIENTO			TOTAL
		CONTRAPARTES	PREASIGNADOS	ASIST.TEC. NO REEMBOLSABLE	
13	AGROPECUARIO	1,300,000.00	8,927,428.10	670,000.00	137,613,508.72
78	TRANSFERENCIAS Y DONACIONES PARA INVERSION	0.00	0.00	0.00	3,000,000.00
84	BIENES DE LARGA DURACION	0.00	0.00	0.00	1,474,782.71
88	TRANSFERENCIAS Y DONACIONES DE CAPITAL	0.00	0.00	0.00	33,708.00
98	AMORTIZACION DE LA DEUDA PUBLICA	0.00	326,304.00	0.00	5,021,864.80
14	RECURSOS NATURALES	0.00	0.00	0.00	16,217,047.17
51	GASTOS EN PERSONAL	0.00	0.00	0.00	7,835,179.26
53	BIENES Y SERVICIOS DE CONSUMO	0.00	0.00	0.00	7,573,465.02
57	OTROS GASTOS CORRIENTES	0.00	0.00	0.00	279,450.00
58	TRANSFERENCIAS Y DONACIONES CORRIENTES	0.00	0.00	0.00	306,300.15
75	OBRAS PUBLICAS	0.00	0.00	0.00	1,661,800.00
84	BIENES DE LARGA DURACION	0.00	0.00	0.00	560,852.74
15	COMERCIO EXTERIOR, INDUSTRIALIZACION, PESCA Y COMPETITIVIDAD	0.00	0.00	0.00	13,289,797.56
51	GASTOS EN PERSONAL	0.00	0.00	0.00	4,082,861.94
53	BIENES Y SERVICIOS DE CONSUMO	0.00	0.00	0.00	4,023,419.85
57	OTROS GASTOS CORRIENTES	0.00	0.00	0.00	200,000.00
58	TRANSFERENCIAS Y DONACIONES CORRIENTES	0.00	0.00	0.00	2,210,651.22
73	BIENES Y SERVICIOS PARA INVERSION	0.00	0.00	0.00	2,200,000.00
84	BIENES DE LARGA DURACION	0.00	0.00	0.00	552,924.55
87	INVERSIONES FINANCIERAS	0.00	0.00	0.00	20,000.00
16	TURISMO	0.00	0.00	0.00	11,884,050.26
51	GASTOS EN PERSONAL	0.00	0.00	0.00	1,300,683.86
53	BIENES Y SERVICIOS DE CONSUMO	0.00	0.00	0.00	775,382.40
57	OTROS GASTOS CORRIENTES	0.00	0.00	0.00	143,700.00
58	TRANSFERENCIAS Y DONACIONES CORRIENTES	0.00	0.00	0.00	54,284.00
73	BIENES Y SERVICIOS PARA INVERSION	0.00	0.00	0.00	5,310,000.00
75	OBRAS PUBLICAS	0.00	0.00	0.00	230,000.00
78	TRANSFERENCIAS Y DONACIONES PARA INVERSION	0.00	0.00	0.00	4,000,000.00
84	BIENES DE LARGA DURACION	0.00	0.00	0.00	70,000.00



REPUBLICA DEL ECUADOR
MINISTERIO DE ECONOMIA Y FINANZAS

PRESUPUESTO GENERAL DEL ESTADO - 2004

RESUMEN DEL PRESUPUESTO DEL GOBIERNO CENTRAL
AGREGADO SECTOR - GRUPO - FUENTE DE FINANCIAMIENTO
EN US DOLARES


CODIGO	GRUPO	FUENTES DE FINANCIAMIENTO			TOTAL
		CONTRAPARTES	PREASIGNADOS	ASIST.TEC. NO REEMBOLSABLE	
17	COMUNICACIONES	18,200,000.00	3,323,671.57	750,000.00	284,163,981.50
51	GASTOS EN PERSONAL	0.00	0.00	0.00	50,509,809.48
53	BIENES Y SERVICIOS DE CONSUMO	0.00	0.00	0.00	12,305,784.22
58	GASTOS FINANCIEROS	0.00	0.00	0.00	240,000.00
57	OTROS GASTOS CORRIENTES	0.00	0.00	0.00	1,530,950.00
58	TRANSFERENCIAS Y DONACIONES CORRIENTES	0.00	0.00	0.00	4,153,129.92
73	BIENES Y SERVICIOS PARA INVERSION	0.00	0.00	0.00	17,286,837.72
75	OBRA PUBLICAS	18,200,000.00	3,323,671.57	750,000.00	168,350,981.10
78	TRANSFERENCIAS Y DONACIONES PARA INVERSION	0.00	0.00	0.00	6,500,000.00
84	BIENES DE LARGA DURACION	0.00	0.00	0.00	3,287,100.00
18	DESARROLLO URBANO Y VIVIENDA	3,600,000.00	6,044,558.59	1,118,000.00	70,102,101.46
51	GASTOS EN PERSONAL	0.00	0.00	0.00	7,326,199.16
53	BIENES Y SERVICIOS DE CONSUMO	0.00	0.00	0.00	2,360,329.00
57	OTROS GASTOS CORRIENTES	0.00	0.00	0.00	237,742.73
58	TRANSFERENCIAS Y DONACIONES CORRIENTES	0.00	30,171.39	0.00	107,467.87
73	BIENES Y SERVICIOS PARA INVERSION	0.00	36,458.28	500,000.00	6,722,414.28
75	OBRA PUBLICAS	3,600,000.00	5,977,928.92	610,000.00	44,547,928.92
78	TRANSFERENCIAS Y DONACIONES PARA INVERSION	0.00	0.00	0.00	8,050,000.00
84	BIENES DE LARGA DURACION	0.00	0.00	0.00	750,000.00
19	OTROS ORGANISMOS DEL ESTADO	0.00	0.00	0.00	48,944,373.88
51	GASTOS EN PERSONAL	0.00	0.00	0.00	21,983,191.20
53	BIENES Y SERVICIOS DE CONSUMO	0.00	0.00	0.00	14,393,060.45
57	OTROS GASTOS CORRIENTES	0.00	0.00	0.00	369,973.90
58	TRANSFERENCIAS Y DONACIONES CORRIENTES	0.00	0.00	0.00	9,822,492.53
84	BIENES DE LARGA DURACION	0.00	0.00	0.00	2,395,655.80
Total:		31,619,545.00	99,555,519.49	44,840,387.52	10,016,972,150.08



**PRESUPUESTO
AGREGADO DEL
GOBIERNO CENTRAL**

**CUADRO 2.9
POR SECTOR Y PROVINCIA**

ANALISIS LEGAL



RESUMEN DEL PRESUPUESTO DEL GOBIERNO CENTRAL
AGREGADO POR SECTOR - PROVINCIA
EN US DOLARES

CODIGO	PROVINCIA	INICIAL 2003	PRESUPUESTO 2004	VARIACION	
				ABSOLUTA	RELATIVA
00	TESORO NACIONAL	6,228,908,900.09	6,414,501,256.00	185,592,355.91	2.98
00	NACIONAL	5,953,196,270.11	6,078,449,217.49	125,252,947.38	2.10
01	PROVINCIA DE AZUAY	3,625,464.98	6,215,517.34	2,590,052.36	71.44
02	PROVINCIA DE BOLIVAR	71,718.75	623,047.50	551,328.75	768.74
03	PROVINCIA DE CAÑAR	881,677.35	1,042,411.07	160,733.72	18.23
04	PROVINCIA DEL CARCHI	94,687.50	675,988.50	581,301.00	613.92
05	PROVINCIA DE COTOPAXI	50,818.75	392,316.51	341,497.76	671.99
06	PROVINCIA DE CHIMBORAZO	1,062.91	4,865,316.02	4,864,253.11
07	PROVINCIA DE EL ORO	1,711,868.96	1,659,043.03	-52,825.93	-3.09
08	PROVINCIA DE ESMERALDAS	6,730,034.60	6,206,535.63	-523,498.97	-7.78
09	PROVINCIA DEL GUAYAS	141,259,988.11	163,218,783.20	21,958,795.09	15.54
10	PROVINCIA DE IMBABURA	937,378.96	3,672,637.95	2,735,258.99	291.80
11	PROVINCIA DE LOJA	6,554,269.27	10,037,895.38	3,483,626.11	53.15
12	PROVINCIA DE LOS RIOS	8,503,631.98	12,504,015.95	4,000,383.97	47.04
13	PROVINCIA DE MANABI	33,414,559.80	42,614,734.85	9,200,175.05	27.53
14	PROVINCIA DE MORONA SANTIAGO	117,305.19	194,628.90	77,323.71	65.92
15	PROVINCIA DEL NAPO	3,460,937.50	3,985,607.23	524,669.73	15.16
16	PROVINCIA DE PASTAZA	322,500.00	803,374.41	480,874.41	149.11
17	PROVINCIA DE PICHINCHA	53,496,086.94	57,889,483.45	4,393,396.51	8.21
18	PROVINCIA DE TUNGURAHUA	7,376,621.14	13,216,831.20	5,840,210.06	79.17
19	PROVINCIA DE ZAMORA CHINCHIPE	0.00	29,691.50	29,691.50	
20	PROVINCIA DE GALAPAGOS	6,640.93	52,212.29	45,571.36	686.22
21	PROVINCIA DE SUCUMBIOS	2,717,764.93	1,488,107.49	-1,229,657.44	-45.25
22	PROVINCIA DE ORELLANA	64,911.43	379,859.11	314,947.68	485.20
50	REGIONAL	4,312,700.00	4,284,000.00	-28,700.00	-0.67
01	LEGISLATIVO	30,590,922.14	38,680,000.00	8,089,077.86	26.44
00	NACIONAL	30,590,922.14	38,680,000.00	8,089,077.86	26.44
02	JURISDICCIONAL	124,763,350.42	139,799,218.31	15,035,867.89	12.05
00	NACIONAL	124,763,350.42	139,799,218.31	15,035,867.89	12.05
03	ADMINISTRATIVO	24,745,725.51	44,514,622.01	19,768,896.50	79.89
00	NACIONAL	24,745,725.51	44,514,622.01	19,768,896.50	79.89
04	AMBIENTE	25,074,497.01	28,398,153.97	1,323,656.96	5.28
00	NACIONAL	11,060,093.89	15,511,969.75	4,451,875.86	40.25
01	PROVINCIA DE AZUAY	179,846.62	184,629.39	4,782.77	2.60
02	PROVINCIA DE BOLIVAR	38,331.23	50,627.65	12,296.42	32.08
03	PROVINCIA DE CAÑAR	46,857.04	49,259.41	2,402.37	5.13



REPÚBLICA DEL ECUADOR
 MINISTERIO DE ECONOMÍA Y FINANZAS
 PRESUPUESTO GENERAL DEL ESTADO - 2004

RESUMEN DEL PRESUPUESTO DEL GOBIERNO CENTRAL
 AGREGADO POR SECTOR - PROVINCIA
 EN US DOLARES

CODIGO	PROVINCIA	INICIAL 2003	PRESUPUESTO 2004	VARIACION	
				ABSOLUTA	RELATIVA
04	AMBIENTE	25,074,497.01	26,398,153.97	1,323,656.96	5.28
04	PROVINCIA DEL CARCHI	77,912.66	79,906.55	1,993.89	2.56
05	PROVINCIA DE COTOPAXI	177,245.19	198,235.29	20,990.10	11.84
06	PROVINCIA DE CHIMBORAZO	199,255.22	235,993.29	36,738.07	18.44
07	PROVINCIA DE EL ORO	416,989.55	1,406,612.39	989,622.84	237.33
08	PROVINCIA DE ESMERALDAS	1,970,711.01	798,855.58	-1,171,855.43	-59.46
09	PROVINCIA DEL GUAYAS	239,571.12	282,263.67	42,692.55	17.82
10	PROVINCIA DE IMBABURA	175,905.43	188,703.23	12,797.80	7.28
11	PROVINCIA DE LOJA	253,144.46	256,047.20	2,902.74	1.15
12	PROVINCIA DE LOS RIOS	105,532.44	121,244.70	15,712.26	14.89
13	PROVINCIA DE MANABI	980,328.11	898,854.71	-81,473.40	-8.31
14	PROVINCIA DE MORONA SANTIAGO	113,584.68	117,491.53	3,906.85	3.44
15	PROVINCIA DEL NAPO	167,070.95	184,466.10	17,395.15	10.41
16	PROVINCIA DE PASTAZA	65,839.71	69,854.06	4,014.35	6.10
17	PROVINCIA DE PICHINCHA	251,177.96	259,581.56	8,403.60	3.35
18	PROVINCIA DE TUNGURAHUA	136,704.06	155,974.03	19,269.97	14.10
19	PROVINCIA DE ZAMORA CHINCHIPE	63,471.34	85,361.37	21,890.03	34.49
20	PROVINCIA DE GALAPAGOS	1,614,101.70	1,998,128.30	384,026.60	23.79
21	PROVINCIA DE SUCUMBIOS	299,522.64	248,866.29	-49,656.35	-16.58
22	PROVINCIA DE ORELLANA	0.00	72,330.14	72,330.14	
50	REGIONAL	5,332,400.00	2,941,897.78	-2,390,502.22	-44.83
70	REGIONAL	1,108,900.00	0.00	-1,108,900.00	-100.00
05	ASUNTOS INTERNOS	457,877,378.43	474,228,467.09	16,352,088.66	3.57
00	NACIONAL	434,853,306.18	445,586,114.73	10,732,808.55	2.47
01	PROVINCIA DE AZUAY	1,459,549.69	1,239,506.03	-220,043.66	-15.08
02	PROVINCIA DE BOLIVAR	513,675.06	527,825.39	14,150.33	2.75
03	PROVINCIA DE CAÑAR	556,238.60	556,109.61	-128.99	-0.02
04	PROVINCIA DEL CARCHI	562,439.38	570,441.40	8,002.02	1.42
05	PROVINCIA DE COTOPAXI	656,445.50	1,637,664.86	981,219.36	149.47
06	PROVINCIA DE CHIMBORAZO	945,096.85	871,835.53	-73,261.32	-7.75
07	PROVINCIA DE EL ORO	1,500,279.94	1,540,980.18	40,700.24	2.71
08	PROVINCIA DE ESMERALDAS	1,079,939.02	4,192,721.20	3,112,782.18	288.24
09	PROVINCIA DEL GUAYAS	2,484,624.78	6,472,200.02	3,987,575.24	160.49
10	PROVINCIA DE IMBABURA	1,393,831.93	745,304.03	-648,527.90	-46.53
11	PROVINCIA DE LOJA	1,282,908.61	1,308,726.89	25,818.28	2.01
12	PROVINCIA DE LOS RIOS	643,805.26	659,863.62	16,058.36	2.49
13	PROVINCIA DE MANABI	1,681,675.68	1,303,708.63	-377,967.05	-22.48
14	PROVINCIA DE MORONA SANTIAGO	844,217.48	844,918.04	700.56	0.08
15	PROVINCIA DEL NAPO	481,860.68	500,868.97	19,008.29	3.94



REPÚBLICA DEL ECUADOR
 MINISTERIO DE ECONOMÍA Y FINANZAS
 PRESUPUESTO GENERAL DEL ESTADO - 2004

RESUMEN DEL PRESUPUESTO DEL GOBIERNO CENTRAL
 AGREGADO POR SECTOR - PROVINCIA
 EN US DOLARES

CODIGO	PROVINCIA	INICIAL 2003	PRESUPUESTO 2004	VARIACION	
				ABSOLUTA	RELATIVA
05	ASUNTOS INTERNOS	457,877,378.43	474,229,467.09	16,352,088.66	3.57
16	PROVINCIA DE PASTAZA	580,175.58	488,970.65	-91,204.93	-15.72
17	PROVINCIA DE PICHINCHA	3,238,117.62	2,129,906.56	-1,108,211.06	-34.22
18	PROVINCIA DE TUNGURAHUA	849,719.93	859,103.25	9,383.32	1.10
19	PROVINCIA DE ZAMORA CHINCHIPE	610,667.45	617,240.72	6,573.27	1.08
20	PROVINCIA DE GALAPAGOS	532,900.84	519,204.03	-13,696.81	-2.57
21	PROVINCIA DE SUCUMBIOS	652,951.02	575,153.48	-77,797.54	-11.91
22	PROVINCIA DE ORELLANA	465,493.35	473,641.27	8,147.92	1.75
50	REGIONAL	7,458.00	7,458.00	0.00	0.00
06	DEFENSA NACIONAL	641,154,334.05	589,572,947.06	-51,581,386.99	-8.05
00	NACIONAL	641,154,334.05	589,572,947.06	-51,581,386.99	-8.05
07	ASUNTOS DEL EXTERIOR	99,403,485.82	94,685,596.00	-4,717,889.82	-4.75
00	NACIONAL	60,943,485.82	63,885,596.00	2,942,110.18	4.83
08	PROVINCIA DE ESMERALDAS	100,000.00	0.00	-100,000.00	-100.00
50	REGIONAL	38,360,000.00	30,800,000.00	-7,560,000.00	-19.71
08	FINANZAS	34,007,149.10	229,397,636.64	195,390,487.54	574.56
00	NACIONAL	34,007,149.10	229,397,636.64	195,390,487.54	574.56
09	EDUCACION	781,588,893.05	853,432,406.66	71,843,513.61	9.19
00	NACIONAL	123,317,196.31	114,897,404.46	-8,319,791.85	-6.75
01	PROVINCIA DE AZUAY	36,407,209.88	40,487,975.31	4,080,765.43	11.21
02	PROVINCIA DE BOLIVAR	17,144,632.76	20,061,078.41	2,916,445.65	17.01
03	PROVINCIA DE CAÑAR	15,992,738.44	18,845,257.03	2,852,518.59	17.84
04	PROVINCIA DEL CARCHI	13,259,229.33	15,678,788.65	2,419,559.32	18.25
05	PROVINCIA DE COTOPAXI	21,956,124.50	25,946,888.07	3,990,863.57	18.18
06	PROVINCIA DE CHIMBORAZO	34,243,639.72	39,476,737.69	5,233,097.97	15.28
07	PROVINCIA DE EL DRO	36,432,411.96	40,536,393.38	4,103,981.42	11.26
08	PROVINCIA DE ESMERALDAS	31,431,562.88	36,197,895.37	4,766,332.49	15.16
09	PROVINCIA DEL GUAYAS	98,506,318.61	110,057,905.65	11,551,587.04	11.73
10	PROVINCIA DE IMBABURA	24,333,889.08	27,759,861.77	3,425,972.69	14.08
11	PROVINCIA DE LOJA	43,072,041.55	49,965,463.72	6,893,422.17	16.00
12	PROVINCIA DE LOS RIOS	30,731,751.84	35,953,964.14	5,222,212.30	16.99
13	PROVINCIA DE MANABI	67,683,314.81	72,881,873.70	5,198,558.89	7.68
14	PROVINCIA DE MORONA SANTIAGO	11,648,506.28	13,571,116.14	1,922,609.86	16.51
15	PROVINCIA DEL NAPO	13,447,874.49	9,903,767.20	-3,544,107.29	-26.35
16	PROVINCIA DE PASTAZA	7,902,170.96	8,692,228.25	790,057.29	10.00
17	PROVINCIA DE PICHINCHA	102,007,371.47	111,659,444.64	9,652,073.17	9.46




REPÚBLICA DEL ECUADOR
MINISTERIO DE ECONOMÍA Y FINANZAS

PRESUPUESTO GENERAL DEL ESTADO - 2004

RESUMEN DEL PRESUPUESTO DEL GOBIERNO CENTRAL
AGREGADO POR SECTOR - PROVINCIA
EN US DOLARES

CODIGO	PROVINCIA	INICIAL 2003	PRESUPUESTO 2004	VARIACION	
				ABSOLUTA	RELATIVA
09	EDUCACION	781,588,893.05	853,432,408.68	71,843,513.61	9.19
18	PROVINCIA DE TUNGURAHUA	25,433,911.70	29,592,176.28	4,158,264.58	16.35
19	PROVINCIA DE ZAMORA CHINCHIPE	8,844,648.04	10,364,048.02	1,519,399.98	17.18
20	PROVINCIA DE GALAPAGOS	4,753,653.66	5,415,148.77	661,494.91	13.92
21	PROVINCIA DE SUCUMBIOS	8,147,819.09	9,607,308.89	1,459,489.80	17.91
22	PROVINCIA DE ORELLANA	4,890,875.49	5,779,581.12	888,705.63	18.17
10	BIENESTAR SOCIAL	143,862,189.29	148,783,107.50	4,920,918.21	3.42
00	NACIONAL	136,072,808.14	141,303,361.27	5,230,553.13	3.84
01	PROVINCIA DE AZUAY	283,019.51	314,500.97	31,481.46	11.12
02	PROVINCIA DE BOLIVAR	84,795.33	112,280.13	27,484.80	32.41
03	PROVINCIA DE CAÑAR	93,345.43	608,299.09	512,953.66	549.52
04	PROVINCIA DEL CARCHI	124,430.50	122,143.69	-2,286.81	-1.84
05	PROVINCIA DE COTOPAXI	111,985.85	120,007.91	8,022.06	7.16
06	PROVINCIA DE CHIMBORAZO	117,793.00	122,141.00	4,348.00	3.69
07	PROVINCIA DE EL ORO	122,616.16	140,994.92	18,378.76	14.99
08	PROVINCIA DE ESMERALDAS	1,853,294.20	966,476.82	-886,817.38	-47.85
09	PROVINCIA DEL GUAYAS	418,603.29	512,803.94	94,200.65	22.50
10	PROVINCIA DE IMBABURA	785,982.39	369,022.45	-416,959.94	-53.05
11	PROVINCIA DE LOJA	174,785.46	283,612.82	108,827.36	62.26
12	PROVINCIA DE LOS RIOS	138,202.65	139,302.65	1,100.00	0.80
13	PROVINCIA DE MANABI	210,071.20	224,206.07	14,134.87	6.73
14	PROVINCIA DE MORONA SANTIAGO	116,468.69	131,512.69	15,044.00	12.92
15	PROVINCIA DEL NAPO	83,526.33	87,041.93	3,515.60	4.21
16	PROVINCIA DE PASTAZA	81,355.27	79,981.46	-1,373.81	-1.69
17	PROVINCIA DE PICHINCHA	2,179,882.36	2,465,038.18	285,155.82	13.08
18	PROVINCIA DE TUNGURAHUA	116,763.34	127,278.74	10,515.40	9.01
19	PROVINCIA DE ZAMORA CHINCHIPE	83,876.41	83,889.85	13.44	0.02
20	PROVINCIA DE GALAPAGOS	29,753.62	25,754.57	-3,999.05	-13.44
21	PROVINCIA DE SUCUMBIOS	130,208.87	126,835.06	-3,373.81	-2.59
22	PROVINCIA DE ORELLANA	68,621.29	68,621.29	0.00	0.00
50	REGIONAL	380,000.00	250,000.00	-130,000.00	-34.21
11	TRABAJO	9,518,576.65	11,361,440.89	1,842,864.24	19.36
00	NACIONAL	5,572,951.82	7,525,974.54	1,953,022.72	35.04
09	PROVINCIA DEL GUAYAS	0.00	20,000.00	20,000.00	
17	PROVINCIA DE PICHINCHA	0.00	20,000.00	20,000.00	
50	REGIONAL	3,945,624.83	3,795,466.35	-150,158.48	-3.81
12	SALUD	373,264,416.91	387,401,357.40	14,136,940.49	3.79



RESUMEN DEL PRESUPUESTO DEL GOBIERNO CENTRAL
AGREGADO POR SECTOR - PROVINCIA
EN US DOLARES

CODIGO	PROVINCIA	INICIAL 2003	PRESUPUESTO 2004	VARIACION	
				ABSOLUTA	RELATIVA
12	SALUD	373,264,416.91	387,401,357.40	14,136,940.49	3.79
00	NACIONAL	108,706,128.17	91,539,952.51	-17,166,175.66	-15.79
01	PROVINCIA DE AZUAY	12,704,571.13	13,954,807.00	1,250,235.87	9.84
02	PROVINCIA DE BOLIVAR	4,730,936.44	5,525,696.16	794,759.72	16.80
03	PROVINCIA DE CAÑAR	6,209,292.34	7,191,361.53	982,069.19	15.82
04	PROVINCIA DEL CARCHI	4,938,826.43	5,173,995.68	235,169.25	4.76
05	PROVINCIA DE COTOPAXI	7,033,991.81	7,962,120.96	928,129.15	13.19
06	PROVINCIA DE CHIMBORAZO	9,436,439.10	10,713,589.99	1,277,151.89	13.53
07	PROVINCIA DE EL ORO	11,670,869.90	13,726,527.73	2,055,657.83	17.61
08	PROVINCIA DE ESMERALDAS	9,330,865.95	10,451,016.42	1,120,150.47	12.00
09	PROVINCIA DEL GUAYAS	56,818,857.43	63,748,348.15	6,929,490.72	12.20
10	PROVINCIA DE IMBABURA	8,292,625.32	9,278,588.08	985,962.76	11.89
11	PROVINCIA DE LOJA	11,614,238.01	13,063,343.32	1,449,105.31	12.48
12	PROVINCIA DE LOS RIOS	6,914,665.58	7,907,928.86	993,263.28	14.36
13	PROVINCIA DE MANABI	27,385,144.98	27,493,207.50	98,062.52	0.36
14	PROVINCIA DE MORONA SANTIAGO	4,212,080.37	5,198,747.32	986,666.95	23.42
15	PROVINCIA DEL NAPO	3,307,798.96	3,700,510.61	392,711.65	11.87
16	PROVINCIA DE PASTAZA	2,071,583.40	2,617,706.14	546,122.74	26.36
17	PROVINCIA DE PICHINCHA	59,048,793.74	66,019,346.53	6,970,552.79	11.80
18	PROVINCIA DE TUNGURAHUA	7,861,465.74	9,158,584.31	1,297,118.57	16.50
19	PROVINCIA DE ZAMORA CHINCHIPE	3,117,868.83	3,652,066.36	534,197.55	17.13
20	PROVINCIA DE GALAPAGOS	1,382,230.78	2,480,067.03	1,097,836.25	79.42
21	PROVINCIA DE SUCUMBIOS	4,434,343.29	5,013,763.17	579,419.88	13.07
22	PROVINCIA DE ORELLANA	1,540,800.21	1,840,082.02	299,281.81	19.42
50	REGIONAL	500,000.00	0.00	-500,000.00	-100.00
13	AGROPECUARIO	152,118,780.31	137,613,588.72	-14,505,191.59	-9.54
00	NACIONAL	25,728,904.86	35,982,548.14	10,253,643.28	39.85
01	PROVINCIA DE AZUAY	309,710.53	322,941.88	13,231.35	4.27
02	PROVINCIA DE BOLIVAR	265,730.02	283,459.33	17,729.31	6.67
03	PROVINCIA DE CAÑAR	368,226.21	265,077.77	-103,148.44	-28.01
04	PROVINCIA DEL CARCHI	1,673,490.05	848,499.25	-824,990.80	-49.30
05	PROVINCIA DE COTOPAXI	2,577,783.48	1,673,149.60	-904,633.88	-35.09
06	PROVINCIA DE CHIMBORAZO	1,686,466.59	1,765,303.08	88,836.49	4.06
07	PROVINCIA DE EL ORO	7,468,048.70	5,412,456.04	-2,055,592.66	-27.53
08	PROVINCIA DE ESMERALDAS	405,159.76	369,629.46	-35,530.30	-8.77
09	PROVINCIA DEL GUAYAS	12,844,007.13	12,074,624.75	-769,382.38	-5.99
10	PROVINCIA DE IMBABURA	361,999.43	396,485.66	34,486.23	9.53
11	PROVINCIA DE LOJA	19,273,832.18	22,392,916.33	3,119,084.15	16.18
12	PROVINCIA DE LOS RIOS	211,863.92	222,248.60	10,384.68	4.90




REPÚBLICA DEL ECUADOR
MINISTERIO DE ECONOMÍA Y FINANZAS

PRESUUESTO GENERAL DEL ESTADO - 2004

RESUMEN DEL PRESUPUESTO DEL GOBIERNO CENTRAL
AGREGADO POR SECTOR - PROVINCIA
EN US DOLARES

CODIGO	PROVINCIA	INICIAL 2003	PRESUPUESTO 2004	VARIACION	
				ABSOLUTA	RELATIVA
13	AGROPECUARIO	152,110,780.31	137,613,588.72	-14,505,191.59	-9.54
13	PROVINCIA DE MANABI	39,284,165.14	31,353,189.89	-7,930,975.25	-20.19
14	PROVINCIA DE MORONA SANTIAGO	386,825.90	496,779.14	109,953.24	28.42
15	PROVINCIA DEL NAPO	149,116.64	151,238.33	2,121.69	1.42
16	PROVINCIA DE PASTAZA	99,520.75	101,294.45	1,773.70	1.78
17	PROVINCIA DE PICHINCHA	510,071.95	534,846.34	24,774.39	4.86
18	PROVINCIA DE TUNGURAHUA	3,896,983.60	2,073,890.89	-1,823,092.71	-46.78
19	PROVINCIA DE ZAMORA CHINCHIPE	139,899.55	143,404.14	3,504.59	2.51
20	PROVINCIA DE GALAPAGOS	174,495.83	185,932.39	11,436.56	6.55
21	PROVINCIA DE SUCUMBIOS	73,059.57	74,138.25	1,078.68	1.48
50	REGIONAL	34,219,418.52	20,489,535.01	-13,729,883.51	-40.12
14	RECURSOS NATURALES	21,323,193.34	18,217,047.17	-3,106,146.17	-14.57
00	NACIONAL	15,243,193.34	17,651,647.17	2,408,453.83	15.80
20	PROVINCIA DE GALAPAGOS	6,080,000.00	565,400.00	-5,514,600.00	-90.70
15	COMERCIO EXTERIOR, INDUSTRIALIZACION, PESCA Y COMPETITIVIDAD	15,475,553.53	13,269,797.56	-2,185,755.97	-14.12
00	NACIONAL	12,168,354.49	9,651,179.17	-2,517,175.32	-20.59
01	PROVINCIA DE AZUAY	299,590.64	309,230.41	9,639.77	3.22
09	PROVINCIA DEL GUAYAS	1,872,013.45	2,194,858.82	322,845.37	17.25
13	PROVINCIA DE MANABI	23,000.00	0.00	-23,000.00	-100.00
20	PROVINCIA DE GALAPAGOS	2,870.00	2,870.00	0.00	0.00
50	REGIONAL	1,109,724.95	1,131,659.16	21,934.21	1.98
16	TURISMO	6,893,386.14	11,684,050.26	4,990,664.12	72.40
00	NACIONAL	5,640,520.00	11,884,050.26	6,243,530.26	110.69
01	PROVINCIA DE AZUAY	90,936.62	0.00	-90,936.62	-100.00
06	PROVINCIA DE CHIMBORAZO	25,660.94	0.00	-25,660.94	-100.00
07	PROVINCIA DE EL ORO	19,564.22	0.00	-19,564.22	-100.00
08	PROVINCIA DE ESMERALDAS	14,000.02	0.00	-14,000.02	-100.00
09	PROVINCIA DEL GUAYAS	124,142.91	0.00	-124,142.91	-100.00
10	PROVINCIA DE IMBABURA	74,616.61	0.00	-74,616.61	-100.00
11	PROVINCIA DE LOJA	25,261.40	0.00	-25,261.40	-100.00
13	PROVINCIA DE MANABI	42,390.35	0.00	-42,390.35	-100.00
16	PROVINCIA DE PASTAZA	34,415.02	0.00	-34,415.02	-100.00
17	PROVINCIA DE PICHINCHA	719,989.87	0.00	-719,989.87	-100.00
18	PROVINCIA DE TUNGURAHUA	20,262.54	0.00	-20,262.54	-100.00
20	PROVINCIA DE GALAPAGOS	51,947.65	0.00	-51,947.65	-100.00
22	PROVINCIA DE ORELLANA	9,677.99	0.00	-9,677.99	-100.00



RESUMEN DEL PRESUPUESTO DEL GOBIERNO CENTRAL
AGREGADO POR SECTOR - PROVINCIA
EN US DOLARES

CÓDIGO	PROVINCIA	INICIAL 2003	PRESUPUESTO 2004	VARIACION	
				ABSOLUTA	RELATIVA
17	COMUNICACIONES	223,413,942.98	264,163,981.50	40,750,038.52	18.24
00	NACIONAL	106,974,311.98	194,149,691.97	87,175,379.99	81.49
01	PROVINCIA DE AZUAY	19,081,000.00	1,479,131.35	-17,601,868.65	-92.25
02	PROVINCIA DE BOLIVAR	0.00	5,500,000.00	5,500,000.00	
04	PROVINCIA DEL CARCHI	600,000.00	600,000.00	0.00	0.00
05	PROVINCIA DE COTOPAXI	840,000.00	500,000.00	-340,000.00	-40.48
06	PROVINCIA DE CHIMBORAZO	250,000.00	150,000.00	-100,000.00	-40.00
07	PROVINCIA DE EL ORO	1,778,131.00	0.00	-1,778,131.00	-100.00
09	PROVINCIA DEL GUAYAS	48,495,200.00	33,000,000.00	-15,495,200.00	-31.95
10	PROVINCIA DE IMBABURA	32,000.00	0.00	-32,000.00	-100.00
11	PROVINCIA DE LOJA	1,277,200.00	0.00	-1,277,200.00	-100.00
13	PROVINCIA DE MANABI	8,000,000.00	1,000,000.00	-7,000,000.00	-87.50
14	PROVINCIA DE MORONA SANTIAGO	549,500.00	0.00	-549,500.00	-100.00
15	PROVINCIA DEL NAPO	5,500,000.00	0.00	-5,500,000.00	-100.00
17	PROVINCIA DE PICHINCHA	0.00	6,500,000.00	6,500,000.00	
18	PROVINCIA DE TUNGURAHUA	6,593,000.00	4,603,371.93	-1,989,628.07	-30.18
20	PROVINCIA DE GALAPAGOS	0.00	2,460,000.00	2,460,000.00	
21	PROVINCIA DE SUCUMBIOS	485,000.00	491,886.25	6,886.25	5.78
22	PROVINCIA DE ORELLANA	466,600.00	280,900.00	-185,700.00	-39.80
50	REGIONAL	22,512,000.00	13,449,000.00	-9,063,000.00	-40.26
18	DESARROLLO URBANO Y VIVIENDA	60,782,377.07	70,102,101.46	9,339,724.39	15.37
00	NACIONAL	38,837,377.07	61,682,101.46	22,844,724.39	58.82
01	PROVINCIA DE AZUAY	100,000.00	0.00	-100,000.00	-100.00
03	PROVINCIA DE CAÑAR	500,000.00	0.00	-500,000.00	-100.00
04	PROVINCIA DEL CARCHI	600,000.00	680,000.00	80,000.00	13.33
06	PROVINCIA DE CHIMBORAZO	5,000,000.00	500,000.00	-4,500,000.00	-90.00
07	PROVINCIA DE EL ORO	4,100,000.00	0.00	-4,100,000.00	-100.00
08	PROVINCIA DE ESMERALDAS	600,000.00	600,000.00	0.00	0.00
10	PROVINCIA DE IMBABURA	100,000.00	0.00	-100,000.00	-100.00
11	PROVINCIA DE LOJA	1,050,000.00	3,440,000.00	2,390,000.00	227.62
12	PROVINCIA DE LOS RIOS	4,525,000.00	0.00	-4,525,000.00	-100.00
13	PROVINCIA DE MANABI	3,800,000.00	0.00	-3,800,000.00	-100.00
17	PROVINCIA DE PICHINCHA	1,050,000.00	1,200,000.00	150,000.00	14.29
20	PROVINCIA DE GALAPAGOS	500,000.00	2,000,000.00	1,500,000.00	300.00
18	OTROS ORGANISMOS DEL ESTADO	18,672,552.88	48,944,373.88	30,271,821.00	162.12
00	NACIONAL	12,447,685.34	40,784,523.22	28,336,837.88	227.65
01	PROVINCIA DE AZUAY	294,138.13	375,518.05	81,379.92	27.67



REPÚBLICA DEL ECUADOR
 MINISTERIO DE ECONOMÍA Y FINANZAS
 PRESUPUESTO GENERAL DEL ESTADO - 2004

RESUMEN DEL PRESUPUESTO DEL GOBIERNO CENTRAL
 AGREGADO POR SECTOR - PROVINCIA
 EN US DOLARES

CODIGO	PROVINCIA	INICIAL 2003	PRESUPUESTO 2004	VARIACION	
				ABSOLUTA	RELATIVA
19	OTROS ORGANISMOS DEL ESTADO	18,672,552.88	48,944,373.88	30,271,821.00	162.12
02	PROVINCIA DE BOLIVAR	250,259.41	322,176.83	71,917.42	28.74
03	PROVINCIA DE CAÑAR	243,437.52	304,714.27	61,276.75	25.17
04	PROVINCIA DEL CARCHI	241,110.35	282,444.83	41,334.48	17.14
05	PROVINCIA DE COTOPAXI	240,812.87	307,897.44	67,084.57	27.86
06	PROVINCIA DE CHIMBORAZO	267,801.23	340,872.27	73,071.04	27.29
07	PROVINCIA DE EL ORO	248,261.80	297,990.26	49,728.46	20.03
08	PROVINCIA DE ESMERALDAS	245,603.73	294,527.53	48,923.80	19.92
09	PROVINCIA DEL GUAYAS	443,120.16	646,650.25	203,530.09	45.93
10	PROVINCIA DE IMBABURA	243,281.81	342,785.52	99,483.61	40.89
11	PROVINCIA DE LOJA	253,531.29	337,941.49	84,410.20	33.29
12	PROVINCIA DE LOS RIOS	241,984.77	315,764.28	73,779.51	30.49
13	PROVINCIA DE MANABI	281,038.99	366,011.63	84,972.64	30.24
14	PROVINCIA DE MORONA SANTIAGO	268,247.62	346,054.10	77,806.48	29.01
15	PROVINCIA DEL NAPO	257,875.34	342,009.46	84,134.12	32.63
16	PROVINCIA DE PASTAZA	259,418.47	343,892.66	84,474.19	32.56
17	PROVINCIA DE PICHINCHA	459,934.36	639,954.84	180,020.48	39.14
18	PROVINCIA DE TUNGURAHUA	262,342.99	351,595.42	89,252.43	34.02
19	PROVINCIA DE ZAMORA CHINCHIPE	261,094.28	343,093.73	81,999.45	31.41
20	PROVINCIA DE GALAPAGOS	441,892.18	594,253.48	152,361.30	34.48
21	PROVINCIA DE SUCUMBIOS	260,518.53	331,945.57	71,427.04	27.42
22	PROVINCIA DE ORELLANA	259,161.61	331,776.75	72,615.14	28.02
Total:		9,473,419,604.72	10,016,972,150.08	543,552,545.36	5.74

ANALISIS LEGAL

Archivo Biblioteca de la Función Legislativa

PRESUPUESTO AGREGADO DEL GOBIERNO CENTRAL

CUADRO 2.10
POR SECTOR
E ITEM


ANALISIS LEGAL

Archivo Biblioteca de la Función Legislativa

PRESUPUESTO AGREGADO DEL GOBIERNO CENTRAL


**CUADRO 2.10.1
ITEM DE INGRESOS**

ANALISIS LEGAL



RESUMEN DEL PRESUPUESTO DEL GOBIERNO CENTRAL
AGREGADO POR SECTOR - ITEM
EN US DOLARES

CODIGO	ITEM	INICIAL 2003	PRESUPUESTO 2004	VARIACION	
				ABSOLUTA	RELATIVA
00	TESORO NACIONAL	6,228,908,900.09	6,414,501,256.00	185,592,355.91	2.98
11.01.01	A LA RENTA GLOBAL	522,088,244.00	599,521,851.12	77,433,607.12	14.83
11.02.05	DE VEHICULOS MOTORIZADOS DE TRANSPORTE TERRESTRE	56,202,489.00	56,563,016.78	360,547.78	0.64
11.03.01	AL CONSUMO DE CIGARRILLOS	47,407,552.00	48,964,473.00	1,556,921.00	3.28
11.03.02	AL CONSUMO DE CERVEZA	50,629,716.00	56,439,238.00	5,809,522.00	11.47
11.03.03	AL CONSUMO DE BEBIDAS GASEOSAS	14,478,717.00	12,226,061.00	-2,252,656.00	-15.56
11.03.04	AL CONSUMO DE ALCOHOL Y PRODUCTOS ALCOHÓLICOS	23,127,464.00	19,177,413.00	-3,950,051.00	-17.08
11.03.05	AL CONSUMO DE BIENES SUNTUARIOS	34,266,711.00	37,631,579.64	3,364,868.64	9.82
11.04.01	DÉBITOS DEL PERÍODO	1,730,148,190.00	1,718,664,700.08	-11,483,489.92	-0.66
11.05.01	ARANCELARIOS A LA IMPORTACIÓN	445,130,886.00	451,078,022.68	5,947,136.68	1.34
11.06.02	A LA RENTA DE EMPRESAS PETROLERAS DE PRESTACIÓN DE SERVICIOS	4,771,428.34	0.00	-4,771,428.34	-100.00
11.06.03	A LA RENTA DE EMPRESAS PETROLERAS DE CONTRATOS DE SERVICIOS ESPECÍFICOS	1,260,340.93	6,157,312.55	4,896,971.62	388.54
11.06.05	ADICIONAL POR BARRIL DE CRUDO EXPORTADO	19,582.62	21,182.03	1,599.41	8.17
11.07.03	A LAS OPERACIONES DE CRÉDITO	1,463,767.00	1,590,625.09	126,858.09	7.98
11.07.06	SOBRE CONTRATOS DE CONSTRUCCIÓN O ESTUDIOS CELEBRADOS CON EL SECTOR PÚBLICO	3,835,505.00	4,212,138.16	376,633.16	9.82
13.01.06	ESPECIES FISCALES	15,802,493.00	17,779,000.00	1,976,507.00	12.51
13.03.08	REGALÍAS MINERAS	0.00	1,800.00	1,800.00	
14.01.01	EXPORTACIONES DE CRUDO DE PETROECUADOR EX-CONSORCIO	25,860,286.08	35,137,106.83	9,276,820.75	35.87
14.01.02	EXPORTACIONES DE CRUDO DE PETROECUADOR EN NORORIENTE	14,988,844.21	2,813,836.36	-12,175,007.85	-81.23
14.01.03	COMERCIALIZACIÓN DE CRUDO DE COMPAÑÍAS CONTRATISTAS DE PRESTACIÓN DE SERVICIOS	16,782,041.92	0.00	-16,782,041.92	-100.00
14.01.04	EXPORTACIONES DE CRUDO DE REGALÍAS	316,167,479.57	214,519,063.27	-101,648,416.30	-32.15
14.01.06	EXPORTACIONES DE DERIVADOS DEL PETRÓLEO	14,780,193.84	101,463,066.03	86,682,892.19	586.48
14.01.07	VENTAS INTERNAS DE DERIVADOS DEL PETRÓLEO	859,518,822.44	716,517,866.98	-56,999,044.54	-8.64
14.01.08	TARIFA DE TRANSPORTE DE PETRÓLEO POR EL SOTE	67,335,426.29	23,518,995.91	-43,816,430.38	-65.07
14.01.09	LIBERACIÓN DE RECURSOS DE LA DEUDA	50,000,000.00	0.00	-50,000,000.00	-100.00
14.01.10	FONDO DE INVERSIÓN PETROLERA	111,814,330.00	109,279,345.36	-2,534,984.64	-2.27
14.01.12	CUENTA DE ESTABILIZACIÓN Y DESARROLLO ECONOMICO Y SOCIAL	56,876,940.38	0.00	-56,876,940.38	-100.00
14.01.15	EXPORTACIONES DE CRUDO DE PARTICIPACIÓN DEL ESTADO	63,031,115.64	19,815,796.22	-43,215,319.42	-68.56



RESUMEN DEL PRESUPUESTO DEL GOBIERNO CENTRAL
AGREGADO POR SECTOR - ÍTEM
EN US DÓLARES


CODIGO	ITEM	INICIAL 2003	PRESUPUESTO 2004	VARIACION	
				ABSOLUTA	RELATIVA
00	TESORO NACIONAL	6,228,908,900.09	6,414,501,256.00	185,592,355.91	2.98
14.01.16	EXPORTACIONES DE CRUDO DE CAMPOS MARGINALES	54,281,115.63	19,881,250.75	-34,379,864.88	-63.36
14.01.17	EXPORTACIONES DE CRUDO DE ALIANZAS OPERATIVAS	6,908,682.67	12,358,746.57	5,450,063.90	78.89
14.01.18	EXPORTACIONES DE CRUDO POR DIFERENCIAL DE CALIDAD	17,126,206.80	8,289,166.02	-8,837,040.78	-51.60
17.03.01	TRIBUTARIA	9,707,073.00	12,501,108.14	2,794,035.14	28.78
17.04.01	TRIBUTARIAS	26,398,000.00	27,466,633.93	1,068,633.83	4.05
18.01.02	DE ENTIDADES DESCENTRALIZADAS Y AUTÓNOMAS	9,113,592.67	10,847,222.80	1,733,630.13	19.02
18.04.11	RENDIMIENTOS DE LOS SISTEMAS CONTABLES DEL BANCO CENTRAL DEL ECUADOR	45,000,000.00	45,000,000.00	0.00	0.00
19.04.99	OTROS NO ESPECIFICADOS	35,276,678.37	39,560,337.40	4,283,659.03	12.14
36.01.01	CERTIFICADOS DEL TESORO NACIONAL	265,679,604.69	250,000,000.00	-15,679,604.69	-5.90
36.01.02	BONOS DEL ESTADO	600,454,000.00	1,123,449,691.79	522,995,691.79	87.10
36.02.02	DEL SECTOR PÚBLICO NO FINANCIERO	20,764,000.00	28,063,588.61	7,299,588.61	35.16
36.03.01	DE ORGANISMOS MULTILATERALES	735,773,400.00	539,805,000.00	-195,968,400.00	-26.63
36.03.02	DE GOBIERNOS Y ORGANISMOS GUBERNAMENTALES	19,285,000.00	10,399,000.00	-8,886,000.00	-46.08
36.03.03	DEL SECTOR PRIVADO FINANCIERO	24,673,000.00	23,347,000.00	-1,326,000.00	-5.37
36.03.04	DEL SECTOR PRIVADO NO FINANCIERO	10,700,000.00	10,449,000.00	-251,000.00	-2.35
01	LEGISLATIVO	30,590,922.14	38,680,000.00	8,089,077.86	26.44
15.01.01	DEL GOBIERNO CENTRAL	30,320,922.14	32,298,000.00	1,977,077.86	6.52
25.01.01	DEL GOBIERNO CENTRAL	270,800.00	382,000.00	112,000.00	41.48
28.01.01	DEL GOBIERNO CENTRAL	0.00	6,000,000.00	6,000,000.00	
02	JURISDICCIONAL	124,763,350.42	139,799,218.31	15,035,867.89	12.05
15.01.01	DEL GOBIERNO CENTRAL	121,501,310.42	134,284,218.31	12,782,907.89	10.52
19.04.99	OTROS NO ESPECIFICADOS	3,220,000.00	5,500,000.00	2,280,000.00	70.81
25.01.01	DEL GOBIERNO CENTRAL	20,000.00	15,000.00	-5,000.00	-25.00
37.01.02	DE FONDOS DE AUTOGESTIÓN	22,040.00	0.00	-22,040.00	-100.00
03	ADMINISTRATIVO	24,745,725.51	44,514,622.01	19,768,896.50	79.89
11.07.06	SOBRE CONTRATOS DE CONSTRUCCIÓN O ESTUDIOS CELEBRADOS CON EL SECTOR PÚBLICO	267,178.93	0.00	-267,178.93	-100.00
13.01.08	PRESTACIÓN DE SERVICIOS	0.00	20,000.00	20,000.00	
13.01.11	INSCRIPCIONES, REGISTROS Y MATRICULAS	296,580.01	296,658.10	78.09	0.03
13.04.99	OTRAS CONTRIBUCIONES	0.00	300,000.00	300,000.00	



REPÚBLICA DEL ECUADOR
 MINISTERIO DE ECONOMÍA Y FINANZAS
 PRESUPUESTO GENERAL DEL ESTADO - 2004


RESUMEN DEL PRESUPUESTO DEL GOBIERNO CENTRAL
 AGREGADO POR SECTOR - ITEM
 EN US DOLARES

CODIGO	ITEM	INICIAL 2003	PRESUPUESTO 2004	VARIACION	
				ABSOLUTA	RELATIVA
03	ADMINISTRATIVO	24,745,725.51	44,514,622.01	19,768,896.50	79.89
15.01.01	DEL GOBIERNO CENTRAL	11,962,966.58	16,920,117.14	4,957,150.56	41.44
17.01.99	INTERESES POR OTRAS OPERACIONES	14,360.63	108,000.00	93,639.37	652.06
17.02.01	TERRENOS	1,248.00	1,248.00	0.00	0.00
17.02.02	EDIFICIOS, LOCALES Y RESIDENCIAS	2,403.36	8,752.00	6,348.64	264.16
17.04.99	OTRAS MULTAS	0.00	418,000.00	418,000.00	
19.04.99	OTROS NO ESPECIFICADOS	5,000.00	488,000.00	483,000.00	9,660.00
25.01.01	DEL GOBIERNO CENTRAL	3,541,420.00	10,512,000.00	6,970,580.00	196.83
28.01.01	DEL GOBIERNO CENTRAL	7,828,000.00	14,700,000.00	6,872,000.00	87.79
28.03.01	DE ORGANISMOS MULTILATERALES	200,000.00	0.00	-200,000.00	-100.00
37.01.00	SALDOS EN CAJA Y BANCOS	0.00	741,846.77	741,846.77	
37.01.01	DE FONDOS GOBIERNO CENTRAL	626,568.00	0.00	-626,568.00	-100.00
04	AMBIENTE	25,074,497.01	26,398,153.97	1,323,656.96	5.28
11.06.99	OTROS IMPUESTOS A LA ACTIVIDAD HIDROCARBURÍFERA	290,681.16	297,090.76	6,409.60	2.21
11.07.12	INGRESO AL PARQUE NACIONAL GALÁPAGOS Y A SU RESERVA	581,362.33	582,000.00	637.67	0.11
13.01.03	OCCUPACIÓN DE LUGARES PÚBLICOS	6,147.17	9,195.84	3,048.67	49.59
13.01.06	ESPECIES FISCALES	579,687.23	717,104.77	137,417.54	23.71
13.01.07	VENTA DE BASES	2,000.00	2,000.00	0.00	0.00
13.01.08	PRESTACIÓN DE SERVICIOS	59,064.81	72,431.03	13,366.22	22.63
13.01.11	INSCRIPCIONES, REGISTROS Y MATRÍCULAS	35,959.86	43,617.27	7,657.41	21.29
13.01.12	PERMISOS, LICENCIAS Y PATENTES	1,382,965.35	1,599,708.52	216,743.17	15.67
13.01.99	OTRAS TASAS	53,235.43	60,483.72	7,248.23	13.62
14.01.12	CUENTA DE ESTABILIZACIÓN Y DESARROLLO ECONOMICO Y SOCIAL	5,269.10	0.00	-5,269.10	-100.00
14.02.04	DE OFICINA, DIDÁCTICOS Y PUBLICACIONES	2,000.00	28,000.00	26,000.00	1,300.00
14.03.01	AGUA POTABLE	4,500.00	4,500.00	0.00	0.00
14.03.07	TRANSPORTE NACIONAL DE PASAJEROS Y CARGA	106,000.00	106,000.00	0.00	0.00
14.03.99	OTROS SERVICIOS TÉCNICOS Y ESPECIALIZADOS	372.00	372.00	0.00	0.00
15.01.01	DEL GOBIERNO CENTRAL	3,645,031.25	3,970,699.50	325,667.25	8.93
17.01.02	INTERESES Y COMISIONES DE TÍTULOS Y VALORES	113,500.00	113,500.00	0.00	0.00
17.01.99	INTERESES POR OTRAS OPERACIONES	1,500.00	1,500.00	0.00	0.00
17.02.04	MAQUINARIAS Y EQUIPOS	10,000.00	10,000.00	0.00	0.00
17.04.04	INCUMPLIMIENTOS DE CONTRATOS	500.00	500.00	0.00	0.00
17.04.99	OTRAS MULTAS	62,438.71	71,582.10	9,143.39	14.64
18.01.01	DEL GOBIERNO CENTRAL	255,699.88	204,561.25	-51,138.63	-20.00



RESUMEN DEL PRESUPUESTO DEL GOBIERNO CENTRAL
AGREGADO POR SECTOR - ITEM
EN US DOLARES

CODIGO	ITEM	INICIAL 2003	PRESUPUESTO 2004	VARIACION	
				ABSOLUTA	RELATIVA
04	AMBIENTE	25,074,497.01	26,398,153.97	1,323,656.96	5.28
18.01.02	DE ENTIDADES DESCENTRALIZADAS Y AUTÓNOMAS	300,000.00	300,000.00	0.00	0.00
18.01.04	DE ENTIDADES DEL GOBIERNO SECCIONAL	62,452.00	77,081.67	14,629.67	23.43
19.01.01	EJECUCIÓN DE GARANTÍAS	10,000.00	10,000.00	0.00	0.00
19.03.01	BIENES Y ESPECIES INSTITUCIONALES Y DECOMISADAS	73,488.35	97,616.40	24,128.05	32.83
19.04.99	OTROS NO ESPECIFICADOS	2,330.32	7,606.38	5,276.06	226.41
25.01.01	DEL GOBIERNO CENTRAL	1,129,900.00	1,187,000.00	57,100.00	5.05
27.01.03	DEPÓSITOS A PLAZO	0.00	1,500,000.00	1,500,000.00	
28.01.01	DEL GOBIERNO CENTRAL	0.00	3,000,000.00	3,000,000.00	
28.01.04	DE ENTIDADES DEL GOBIERNO SECCIONAL	114,112.00	128,216.24	14,104.24	12.36
28.02.04	DEL SECTOR PRIVADO NO FINANCIERO	10,000.00	0.00	-10,000.00	-100.00
28.03.01	DE ORGANISMOS MULTILATERALES	189,000.00	0.00	-189,000.00	-100.00
28.03.02	DE GOBIERNOS Y ORGANISMOS GUBERNAMENTALES	14,163,200.00	12,195,787.52	-1,967,412.48	-13.89
36.03.01	DE ORGANISMOS MULTILATERALES	1,822,100.00	0.00	-1,822,100.00	-100.00
05	ASUNTOS INTERNOS	457,877,378.43	474,229,467.09	16,352,088.66	3.57
13.01.04	TASAS ADUANERAS	184,000.00	3,006,838.00	2,822,838.00	1,534.15
13.01.06	ESPECIES FISCALES	27,863,804.00	29,715,129.26	1,851,325.26	6.64
13.01.07	VENTA DE BASES	123,500.00	53,500.00	-70,000.00	-56.68
13.01.08	PRESTACIÓN DE SERVICIOS	2,669,742.49	2,001,107.73	-668,634.76	-25.04
13.01.11	INSCRIPCIONES, REGISTROS Y MATRÍCULAS	17,299,707.00	17,432,583.00	132,876.00	0.77
13.01.99	OTRAS TASAS	5,919,325.76	6,112,206.34	192,880.58	3.26
13.02.01	RECEPCIÓN Y DESPACHO DE NAVES	135,000.00	148,500.00	13,500.00	10.00
14.02.05	DE INSUMOS MÉDICOS	284,754.43	693,142.14	408,387.71	143.42
14.02.99	OTRAS VENTAS DE PRODUCTOS Y MATERIALES	153,061.00	153,061.00	0.00	0.00
14.03.99	OTROS SERVICIOS TÉCNICOS Y ESPECIALIZADOS	7,689,554.82	5,367,407.39	-2,322,147.43	-30.20
15.01.01	DEL GOBIERNO CENTRAL	315,894,436.81	350,164,516.10	34,270,079.29	10.85
17.01.01	INTERESES POR DEPÓSITOS A PLAZO	2,000,000.00	2,025,000.00	25,000.00	1.25
17.02.02	EDIFICIOS, LOCALES Y RESIDENCIAS	0.00	126,696.00	126,696.00	
17.03.99	OTROS INTERESES POR MORA	503,698.29	0.00	-503,698.29	-100.00
17.04.00	MULTAS	0.00	4,287.00	4,287.00	
17.04.04	INCUMPLIMIENTOS DE CONTRATOS	8,000.00	8,000.00	2,000.00	33.33
17.04.05	INFRACCIONES A LA SEGURIDAD SOCIAL	1,601,904.00	1,480,498.50	-121,405.50	-7.58
17.04.06	CHEQUES PROTESTADOS	21,360,977.81	23,623,958.30	2,262,980.49	10.59
17.04.99	OTRAS MULTAS	30,000.00	33,000.00	3,000.00	10.00
18.01.01	DEL GOBIERNO CENTRAL	5,392,914.70	7,279,042.00	1,886,127.30	34.97



RESUMEN DEL PRESUPUESTO DEL GOBIERNO CENTRAL
AGREGADO POR SECTOR - ITEM
EN US DOLARES


CODIGO	ITEM	INICIAL 2003	PRESUPUESTO 2004	VARIACION	
				ABSOLUTA	RELATIVA
05	ASUNTOS INTERNOS	457,877,378.43	474,229,467.09	16,352,088.66	3.57
18.01.02	DE ENTIDADES DESCENTRALIZADAS Y AUTÓNOMAS	0.00	3,000.00	3,000.00	
18.01.08	DE CUENTAS O FONDOS ESPECIALES	0.00	1,380,000.00	1,380,000.00	
18.02.04	DEL SECTOR PRIVADO NO FINANCIERO	500.00	96,500.00	96,000.00	19,200.00
18.04.99	OTRAS PARTICIPACIONES Y APORTES	6,831,423.72	1,005,909.26	-5,825,514.46	-85.28
19.01.01	EJECUCIÓN DE GARANTÍAS	5,000.00	5,000.00	0.00	0.00
19.01.02	EJECUCIÓN DE FIANZAS	200.00	200.00	0.00	0.00
19.02.01	INDEMNIZACIONES POR SINIESTROS	75,429.07	147,999.76	72,570.69	96.21
19.03.01	BIENES Y ESPECIES INSTITUCIONALES Y DECOMISADAS	1,000,000.00	2,500,000.00	1,500,000.00	150.00
19.04.99	OTROS NO ESPECIFICADOS	3,233,987.04	7,697,211.99	4,463,224.95	138.01
24.01.03	MOBILIARIOS	964,000.00	561,100.00	-402,900.00	-41.79
24.01.05	VEHÍCULOS	50,000.00	64,082.50	14,082.50	28.17
25.01.01	DEL GOBIERNO CENTRAL	3,506,000.00	104,000.00	-3,402,000.00	-97.03
27.01.03	DEPÓSITOS A PLAZO	0.00	47,003.00	47,003.00	
28.01.01	DEL GOBIERNO CENTRAL	32,798,457.49	9,829,393.34	-22,969,064.15	-70.03
37.01.02	DE FONDOS DE AUTOGESTIÓN	300,000.00	650,000.00	350,000.00	116.67
37.01.99	OTROS SALDOS	0.00	709,594.48	709,594.48	
06	DEFENSA NACIONAL	641,154,334.05	589,572,947.06	-51,581,386.99	-8.05
13.01.02	ACCESO A LUGARES PÚBLICOS	8,000.00	8,000.00	0.00	0.00
13.01.06	ESPECIES FISCALES	23,400.00	20,000.00	-3,400.00	-14.53
13.01.07	VENTA DE BASES	89,535.19	341,474.00	251,938.81	281.39
13.01.08	PRESTACIÓN DE SERVICIOS	274,088.83	2,263,200.10	1,989,111.27	725.72
13.01.12	PERMISOS, LICENCIAS Y PATENTES	122,205.15	0.00	-122,205.15	-100.00
13.01.99	OTRAS TASAS	9,406,405.00	8,317,271.00	-1,089,134.00	-11.58
13.02.01	RECEPCIÓN Y DESPACHO DE NAVES	5,058,331.00	4,834,443.00	-223,888.00	-4.43
13.02.02	USO DE FONDEADERO	1,005,294.00	1,128,260.00	122,966.00	12.23
13.02.03	USO DE INFRAESTRUCTURA PORTUARIA	2,015,186.92	16,899,273.00	14,884,086.08	738.60
13.02.04	SERVICIOS DE CABOTAJE	480.00	1,000.00	520.00	108.33
13.02.05	SERVICIOS Y SUMINISTROS VARIOS	376,955.00	276,349.00	-99,706.00	-26.51
13.02.99	OTRAS TASAS PORTUARIAS	6,691,689.08	12,671,433.00	5,979,743.92	89.36
14.02.01	AGROPECUARIOS Y FORESTALES	425,641.80	0.00	-425,641.80	-100.00
14.02.02	INDUSTRIALES	7,462,734.00	7,739,251.00	276,517.00	3.71
14.02.04	DE OFICINA, DIDÁCTICOS Y PUBLICACIONES	31,776.16	48,092.32	16,316.16	51.35
14.02.99	OTRAS VENTAS DE PRODUCTOS Y MATERIALES	2,842,656.85	493,552.91	-2,349,103.94	-82.64
14.03.05	TELECOMUNICACIONES	70,298.63	0.00	-70,298.63	-100.00



REPÚBLICA DEL ECUADOR
MINISTERIO DE ECONOMÍA Y FINANZAS
PRESUPUESTO GENERAL DEL ESTADO - 2004

RESUMEN DEL PRESUPUESTO DEL GOBIERNO CENTRAL
AGREGADO POR SECTOR - ÍTEM
EN US DOLARES

CODIGO	ÍTEM	INICIAL 2003	PRESUPUESTO 2004	VARIACION	
				ABSOLUTA	RELATIVA
06	DEFENSA NACIONAL	641,154,334.05	589,572,947.06	-51,581,386.99	-8.05
14.03.07	TRANSPORTE NACIONAL DE PASAJEROS Y CARGA	982,429.69	1,126,340.00	143,910.31	14.65
14.03.08	TRANSPORTE INTERNACIONAL DE PASAJEROS Y CARGA	395,300.00	361,300.00	-34,000.00	-8.60
14.03.10	DE ESPECTÁCULOS PÚBLICOS	0.00	61,224.00	61,224.00	
14.03.99	OTROS SERVICIOS TÉCNICOS Y ESPECIALIZADOS	12,202,535.00	6,013,291.29	-6,189,243.71	-50.72
15.01.01	DEL GOBIERNO CENTRAL	447,407,670.18	506,095,401.93	58,687,731.75	13.12
17.01.01	INTERESES POR DEPÓSITOS A PLAZO	445,488.00	452,862.29	7,394.29	1.66
17.01.02	INTERESES Y COMISIONES DE TÍTULOS Y VALORES	317,000.00	356,996.76	39,996.76	12.62
17.01.06	DIVIDENDOS DE SOCIEDADES Y EMPRESAS PÚBLICAS	0.00	2,950,375.00	2,950,375.00	
17.01.08	UTILIDADES DE EMPRESAS Y ENTIDADES FINANCIERAS PÚBLICAS	5,248,736.12	3,620,000.00	-1,628,736.12	-31.03
17.01.99	INTERESES POR OTRAS OPERACIONES	6,930.00	0.00	-6,930.00	-100.00
17.02.01	TERRENOS	733,837.00	218,910.00	-514,927.00	-70.17
17.02.02	EDIFICIOS, LOCALES Y RESIDENCIAS	547,699.83	1,123,720.52	576,020.69	105.17
17.02.04	MAQUINARIAS Y EQUIPOS	2,298.50	0.00	-2,298.50	-100.00
17.02.05	VEHÍCULOS	0.00	800,000.00	800,000.00	
17.03.99	OTROS INTERESES POR MORA	39,550.00	41,177.00	1,627.00	4.11
17.04.04	INCUMPLIMIENTOS DE CONTRATOS	635.94	931.78	295.84	46.52
17.04.99	OTRAS MULTAS	17,000.00	7,800.00	-9,200.00	-54.12
18.01.02	DE ENTIDADES DESCENTRALIZADAS Y AUTÓNOMAS	2,800.00	0.00	-2,800.00	-100.00
18.01.04	DE ENTIDADES DEL GOBIERNO SECCIONAL	3,900.00	0.00	-3,900.00	-100.00
18.03.01	DE ORGANISMOS MULTILATERALES	24,000.00	24,000.00	0.00	0.00
19.01.01	EJECUCIÓN DE GARANTÍAS	0.00	1,000.00	1,000.00	
19.02.01	INDEMNIZACIONES POR SINIESTROS	0.00	170,100.00	170,100.00	
19.04.01	COMISIONES	240,444.00	240,444.00	0.00	0.00
19.04.99	OTROS NO ESPECIFICADOS	298,396.42	305,735.16	7,338.74	2.46
24.01.04	MAQUINARIAS Y EQUIPOS	5,000.00	0.00	-5,000.00	-100.00
24.01.05	VEHÍCULOS	2,652,800.00	546,950.00	-2,105,850.00	-79.38
24.02.12	SEMOVIENTES	1,613.27	0.00	-1,613.27	-100.00
25.01.01	DEL GOBIERNO CENTRAL	3,356,940.00	111,340.00	-3,245,600.00	-96.68
27.01.01	CERTIFICADOS DEL TESORO NACIONAL	0.00	100,000.00	100,000.00	
27.01.02	BONOS DEL ESTADO	1,396,000.00	1,491,428.00	95,428.00	6.84
27.01.03	DEPÓSITOS A PLAZO	3,607,552.49	0.00	-3,607,552.49	-100.00
28.01.01	DEL GOBIERNO CENTRAL	125,314,000.00	8,300,000.00	-117,014,000.00	-93.38
28.03.01	DE ORGANISMOS MULTILATERALES	0.00	10,000.00	10,000.00	
07	ASUNTOS DEL EXTERIOR	99,403,485.82	94,685,596.00	-4,717,889.82	-4.75



RESUMEN DEL PRESUPUESTO DEL GOBIERNO CENTRAL
AGREGADO POR SECTOR - ITEM
EN US DOLARES

CODIGO	ITEM	INICIAL 2003	PRESUPUESTO 2004	VARIACION ABSOLUTA	VARIACION RELATIVA
07	ASUNTOS DEL EXTERIOR	99,403,485.82	94,685,596.00	-4,717,889.82	-4.75
13.01.06	ESPECIES FISCALES	7,063,000.00	7,500,000.00	437,000.00	6.19
13.01.07	VENTA DE BASES	5,000.00	5,000.00	0.00	0.00
13.03.09	DERECHOS CONSULARES	11,734,000.00	10,773,269.75	-960,730.25	-8.19
15.01.01	DEL GOBIERNO CENTRAL	40,243,377.82	43,173,749.85	2,930,372.03	7.28
25.01.01	DEL GOBIERNO CENTRAL	1,498,168.00	2,733,576.40	1,235,408.40	82.46
28.01.01	DEL GOBIERNO CENTRAL	7,800,000.00	3,500,000.00	-1,700,000.00	-94.44
28.03.01	DE ORGANISMOS MULTILATERALES	35,580,000.00	27,000,000.00	-8,580,000.00	-24.07
37.01.00	SALDOS EN CAJA Y BANCOS	1,500,000.00	0.00	-1,500,000.00	-100.00
08	FINANZAS	34,007,149.10	229,397,636.64	195,390,487.54	574.56
11.07.09	SOBRE REAJUSTE DE PRECIOS EN LA CONTRATACION PUBLICA	372,789.52	457,789.52	85,000.00	22.80
13.01.08	PRESTACION DE SERVICIOS	15,918.00	200,000.00	184,082.00	1,156.44
14.02.04	DE OFICINA, DIDACTICOS Y PUBLICACIONES	82,000.00	200,000.00	118,000.00	143.90
14.03.99	OTROS SERVICIOS TECNICOS Y ESPECIALIZADOS	1,009,779.42	628,393.09	-381,386.33	-37.77
15.01.01	DEL GOBIERNO CENTRAL	21,950,890.51	221,339,837.23	199,388,946.72	908.34
17.02.02	EDIFICIOS LOCALES Y RESIDENCIAS	5,425.65	3,618.80	-1,806.85	-33.34
19.01.01	EJECUCION DE GARANTIAS	4,688,834.00	0.00	-4,688,834.00	-100.00
19.04.99	OTROS NO ESPECIFICADOS	0.00	133,036.00	133,000.00	
25.01.01	DEL GOBIERNO CENTRAL	2,081,512.00	1,145,000.00	-936,512.00	-44.99
28.01.01	DEL GOBIERNO CENTRAL	3,800,000.00	5,250,000.00	1,450,000.00	38.16
37.01.02	DE FONDOS DE AUTOGESTION	0.00	40,000.00	40,000.00	
09	EDUCACION	781,588,893.05	853,412,406.66	71,823,513.61	9.19
11.07.09	SOBRE REAJUSTE DE PRECIOS EN LA CONTRATACION PUBLICA	1,418,946.00	1,500,000.00	81,054.00	5.71
13.01.01	PEAJE	176,904.53	3,478,092.02	3,301,187.49	1,866.08
13.01.06	ESPECIES FISCALES	11,655,794.50	9,215,251.39	-2,440,543.11	-20.94
13.01.07	VENTA DE BASES	50,000.00	50,000.00	0.00	0.00
13.01.08	PRESTACION DE SERVICIOS	37,315.49	17,327.72	-19,987.77	-53.56
13.01.99	OTRAS TASAS	22,745.57	19,622.99	-3,122.58	-13.73
13.04.99	OTRAS CONTRIBUCIONES	10,562.43	7,231.92	-3,330.51	-31.53
14.01.01	EXPORTACIONES DE CRUDO DE PETROEQUADOR EX CONSORCIO	8,000.00	0.00	-8,000.00	-100.00
14.01.99	OTROS NO ESPECIFICADOS	0.00	400.00	400.00	
15.01.01	DEL GOBIERNO CENTRAL	678,669,391.55	761,581,860.79	82,912,469.24	12.22
17.01.02	INTERESES Y COMISIONES DE TITULOS Y VALORES	800,000.00	234,000.00	-566,000.00	-70.75
17.01.99	INTERESES POR OTRAS OPERACIONES	1,820.00	1,820.00	0.00	0.00
17.02.02	EDIFICIOS LOCALES Y RESIDENCIAS	2,160.00	4,338.20	2,178.20	100.84



REPÚBLICA DEL ECUADOR
MINISTERIO DE ECONOMÍA Y FINANZAS
PRESUPUESTO GENERAL DEL ESTADO - 2004

RESUMEN DEL PRESUPUESTO DEL GOBIERNO CENTRAL
AGREGADO POR SECTOR - ÍTEM
EN US DOLARES

CODIGO	ITEM	INICIAL 2003	PRESUPUESTO 2004	VARIACION	
				ABSOLUTA	RELATIVA
09	EDUCACION	781,588,893.05	853,432,406.66	71,843,513.61	9.19
17.04.04	INCUMPLIMIENTOS DE CONTRATOS	30,000.00	30,000.00	0.00	0.00
18.04.08	DE CUENTAS Y FONDOS ESPECIALES	502,759.26	481,248.45	-21,510.81	-4.28
19.04.99	OTROS NO ESPECIFICADOS	57,534.60	93,592.72	36,058.12	62.67
24.01.01	BIENES MUEBLES	0.00	5,000.00	5,000.00	
24.01.05	VEHICULOS	10,000.00	5,000.00	-5,000.00	-50.00
25.01.01	DEL GOBIERNO CENTRAL	47,458,359.12	17,271,249.82	-30,187,109.30	-63.61
28.01.01	DEL GOBIERNO CENTRAL	25,992,000.00	30,165,800.00	4,173,800.00	16.06
28.01.08	DE CUENTAS O FONDOS ESPECIALES	2,654,600.00	17,261,396.64	14,606,796.64	550.24
28.04.08	DE CUENTAS Y FONDOS ESPECIALES	12,000,000.00	12,000,000.00	0.00	0.00
37.01.01	DE FONDOS GOBIERNO CENTRAL	0.00	9,174.00	9,174.00	
37.01.02	DE FONDOS DE AUTOGESTIÓN	5,000.00	0.00	-5,000.00	-100.00
37.01.99	OTROS SALDOS	25,000.00	0.00	-25,000.00	-100.00
10	BIENESTAR SOCIAL	143,862,189.29	148,783,107.50	4,920,918.21	3.42
13.01.12	PERMISOS, LICENCIAS Y PATENTES	210,478.57	65,740.21	-144,738.36	-68.77
13.01.99	OTRAS TASAS	1,250.00	2,500.00	1,250.00	100.00
14.04.01	AGROPECUARIOS Y FORESTALES	79,600.00	0.00	-79,600.00	-100.00
15.01.01	DEL GOBIERNO CENTRAL	80,374,153.16	77,031,213.16	-3,342,940.00	-4.16
18.01.01	DEL GOBIERNO CENTRAL	0.00	33,810.57	33,810.57	
19.04.99	OTROS NO ESPECIFICADOS	0.00	92,438.56	92,438.56	
25.01.01	DEL GOBIERNO CENTRAL	21,135,000.00	12,189,045.00	-8,945,955.00	-42.33
28.01.01	DEL GOBIERNO CENTRAL	22,697,000.00	38,818,360.00	16,121,360.00	71.03
28.03.01	DE ORGANISMOS MULTILATERALES	2,151,650.00	450,000.00	-1,701,650.00	-79.09
28.03.02	DE GOBIERNOS Y ORGANISMOS GUBERNAMENTALES	200,000.00	0.00	-200,000.00	-100.00
28.03.04	DEL SECTOR PRIVADO NO FINANCIERO	514.56	0.00	-514.56	-100.00
28.04.08	DE CUENTAS Y FONDOS ESPECIALES	17,012,543.00	20,100,000.00	3,087,457.00	18.15
11	TRABAJO	9,518,576.65	11,361,440.89	1,842,864.24	19.36
13.01.06	ESPECIES FISCALES	1,859,911.45	1,914,488.78	54,577.33	2.93
13.04.01	SOBRE NÓMINAS DE EMPRESAS PRIVADAS Y PÚBLICAS	2,806,790.80	3,350,913.20	544,122.40	19.39
15.01.01	DEL GOBIERNO CENTRAL	4,457,874.40	4,585,403.78	127,529.38	2.86
17.04.99	OTRAS MULTAS	345,000.00	424,435.13	79,435.13	23.02
25.01.01	DEL GOBIERNO CENTRAL	49,000.00	216,200.00	167,200.00	341.22
28.01.01	DEL GOBIERNO CENTRAL	0.00	870,000.00	870,000.00	
12	SALUD	373,264,416.91	387,401,357.40	14,136,940.49	3.79
11.03.01	AL CONSUMO DE CIGARRILLOS	7,207,326.81	8,000,644.00	793,317.19	11.01
11.03.02	AL CONSUMO DE CERVEZA	7,897,185.07	8,439,997.25	742,812.18	9.65



RESUMEN DEL PRESUPUESTO DEL GOBIERNO CENTRAL
AGREGADO POR SECTOR - ÍTEM
EN US DOLARES

CODIGO	ÍTEM	INICIAL 2003	PRESUPUESTO 2004	VARIACION ABSOLUTA	RELATIVA
12	SALUD	373,264,416.91	387,401,357.40	14,136,940.49	3.79
11.03.03	AL CONSUMO DE BEBIDAS GASEOSAS	2,201,206.47	1,773,847.68	-427,358.79	-19.41
11.03.04	AL CONSUMO DE ALCOHOL Y PRODUCTOS ALCOHÓLICOS	4,154,248.70	3,115,783.56	-1,038,465.14	-25.00
11.03.05	AL CONSUMO DE BIENES SUNTUARIOS	3,871,406.45	4,252,155.88	380,749.43	9.83
13.01.02	ACCESO A LUGARES PÚBLICOS	17,895.00	0.00	-17,895.00	-100.00
13.01.06	ESPECIES FISCALES	645,189.78	723,551.15	78,361.38	12.15
13.01.07	VENTA DE BASES	281,383.59	151,778.37	-129,605.22	-46.06
13.01.08	PRESTACIÓN DE SERVICIOS	6,934,477.28	9,335,952.96	2,401,475.68	34.63
13.01.11	INSCRIPCIONES, REGISTROS Y MATRÍCULAS	12,093.62	212,512.34	200,418.72	1,657.23
13.01.12	PERMISOS, LICENCIAS Y PATENTES	1,539,278.43	1,700,387.06	161,108.63	10.47
13.01.13	REGISTRO SANITARIO Y TOXICOLOGÍA	9,814,257.13	9,936,256.83	121,999.50	1.24
13.01.99	OTRAS TASAS	175,154.69	300,005.48	133,850.79	76.42
13.04.99	OTRAS CONTRIBUCIONES	231,749.05	228,978.96	-2,770.09	-1.20
14.01.99	OTROS NO ESPECIFICADOS	82,788.90	83,587.39	798.49	0.96
14.02.05	DE INSUMOS MÉDICOS	620,853.78	1,008,909.46	388,055.68	62.18
14.02.99	OTRAS VENTAS DE PRODUCTOS Y MATERIALES	540,402.93	99,162.83	-441,240.00	-81.55
15.01.01	DEL GOBIERNO CENTRAL	273,166,839.15	267,594,502.38	-5,572,336.77	-2.04
17.02.01	TERRENOS	17,451.44	20,920.65	3,469.24	19.88
17.02.02	EDIFICIOS, LOCALES Y RESIDENCIAS,	13,934.36	21,232.30	7,299.44	52.38
17.04.00	MULTAS	15,980.00	3,150.00	-12,830.00	-80.29
17.04.04	INCUMPLIMIENTOS DE CONTRATOS	300.00	348.00	48.00	16.00
17.04.99	OTRAS MULTAS	75,691.22	97,123.68	21,432.46	28.12
18.01.01	DEL GOBIERNO CENTRAL	0.00	220,800.00	220,800.00	
19.01.01	EJECUCIÓN DE GARANTÍAS	1,320.00	1,450.01	130.01	9.85
19.03.01	BIENES Y ESPECIES INSTITUCIONALES Y DECOMISADAS	18,000.00	0.00	-18,000.00	-100.00
19.04.99	OTROS NO ESPECIFICADOS	567,295.48	464,144.83	-103,150.65	-18.18
24.01.01	BIENES MUEBLES	30,000.00	0.00	-30,000.00	-100.00
24.01.03	MOBILIARIOS	0.00	24,000.00	24,000.00	
24.01.05	VEHÍCULOS	25,465.40	23,432.20	-2,033.20	-7.98
24.02.01	TERRENOS	12,300.00	1,990.00	-10,310.00	-83.82
24.02.99	OTROS BIENES INMUEBLES	3,200.00	9,320.00	6,120.00	191.25
25.01.01	DEL GOBIERNO CENTRAL	33,563,932.93	10,209,310.24	-23,354,622.69	-69.58
28.01.01	DEL GOBIERNO CENTRAL	4,600,000.00	29,620,833.00	25,020,833.00	543.93
28.01.02	DE ENTIDADES DESCENTRALIZADAS Y AUTÓNOMAS	0.00	14,606,796.64	14,606,796.64	
28.04.08	DE CUENTAS Y FONDOS ESPECIALES	15,100,000.00	15,100,000.00	0.00	0.00
37.01.02	DE FONDOS DE AUTOGESTIÓN	25,869.28	11,511.86	-14,357.42	-55.50



REPÚBLICA DEL ECUADOR
 MINISTERIO DE ECONOMÍA Y FINANZAS
 PRESUPUESTO GENERAL DEL ESTADO - 2004

RESUMEN DEL PRESUPUESTO DEL GOBIERNO CENTRAL
 AGREGADO POR SECTOR - ÍTEM
 EN US DOLARES

CODIGO	ÍTEM	INICIAL 2003	PRESUPUESTO 2004	VARIACION	
				ABSOLUTA	RELATIVA
13	AGROPECUARIO	152,118,788.31	137,613,588.72	-14,505,191.59	-9.54
11.01.01	A LA RENTA GLOBAL	732,030.00	857,016.02	124,986.02	17.07
11.07.03	A LAS OPERACIONES DE CRÉDITO	7,295,340.00	8,070,413.08	775,073.08	10.62
13.01.07	VENTA DE BASES	5,000.00	2,000.00	-3,000.00	-60.00
13.01.08	PRESTACIÓN DE SERVICIOS	1,309,407.89	1,824,909.77	515,501.88	39.37
13.01.11	INSCRIPCIONES, REGISTROS Y MATRÍCULAS	8,930.00	81,200.00	72,270.00	809.29
13.01.12	PERMISOS, LICENCIAS Y PATENTES	225,800.00	244,418.00	18,618.00	8.34
13.01.99	OTRAS TASAS	416,406.65	586,435.07	180,028.42	43.23
13.04.02	POR MEJORAS URBANAS Y RURALES	600,000.00	600,000.00	0.00	0.00
14.02.01	AGROPECUARIOS Y FORESTALES	1,333,700.37	661,711.20	-671,989.17	-50.39
14.02.99	OTRAS VENTAS DE PRODUCTOS Y MATERIALES	58,814.81	143,330.99	84,516.18	143.70
14.03.01	AGUA POTABLE	10,880,402.90	10,880,402.90	0.00	0.00
14.03.02	AGUA DE RIEGO	704,142.00	940,517.13	236,375.13	33.57
15.01.01	DEL GOBIERNO CENTRAL	21,960,038.66	27,285,626.11	5,325,587.45	24.25
17.01.02	INTERESES Y COMISIONES DE TÍTULOS Y VALORES	20,407.77	31,787.78	11,380.01	55.76
17.02.02	EDIFICIOS, LOCALES Y RESIDENCIAS	66,439.72	148,788.00	82,348.28	123.94
17.02.04	MAQUINARIAS Y EQUIPOS	117,500.00	118,750.00	1,250.00	1.06
17.02.99	OTROS ARRENDAMIENTOS	180,120.00	180,120.00	0.00	0.00
17.03.99	OTROS INTERESES POR MORA	11,250.00	16,250.00	5,000.00	44.44
17.04.04	INCUMPLIMIENTOS DE CONTRATOS	250.00	250.00	0.00	0.00
17.04.99	OTRAS MULTAS	1,500.00	1,500.00	0.00	0.00
18.04.05	DE PLANILLAS DE TELECOMUNICACIONES	674,226.91	687,495.60	13,268.69	1.97
19.01.01	EJECUCIÓN DE GARANTÍAS	1,408,965.60	250,000.00	-1,158,965.60	-82.26
19.03.01	BIENES Y ESPECIES INSTITUCIONALES Y DECOMISADAS	177,564.27	0.00	-177,564.27	-100.00
19.04.99	OTROS NO ESPECIFICADOS	329,232.21	941,837.60	612,605.39	186.07
24.01.04	MAQUINARIAS Y EQUIPOS	600,000.00	0.00	-600,000.00	-100.00
24.01.05	VEHÍCULOS	27,000.00	7,500.00	-19,500.00	-72.22
24.02.01	TERRENOS	1,004,571.75	901,882.50	-102,689.25	-10.22
24.02.12	SEMIOVIENTES	0.00	91,400.00	91,400.00	
24.02.99	OTROS BIENES INMUEBLES	1,200,000.00	0.00	-1,200,000.00	-100.00
25.01.01	DEL GOBIERNO CENTRAL	36,285,938.80	5,823,382.30	-30,462,556.50	-83.95
28.01.01	DEL GOBIERNO CENTRAL	64,360,600.00	75,404,664.67	11,044,064.67	17.16
28.01.04	DE ENTIDADES DEL GOBIERNO SECCIONAL	100,000.00	150,000.00	50,000.00	50.00
28.03.01	DE ORGANISMOS MULTILATERALES	23,400.00	670,000.00	646,600.00	2,763.25
14	RECURSOS NATURALES	21,323,193.34	18,217,047.17	-3,106,146.17	-14.57
13.01.08	PRESTACIÓN DE SERVICIOS	110,000.00	84,613.09	-25,386.91	-23.08



REPÚBLICA DEL ECUADOR
MINISTERIO DE ECONOMÍA Y FINANZAS

PRESUPUESTO GENERAL DEL ESTADO - 2004

RESUMEN DEL PRESUPUESTO DEL GOBIERNO CENTRAL
AGREGADO POR SECTOR - ITEM
EN US DOLARES

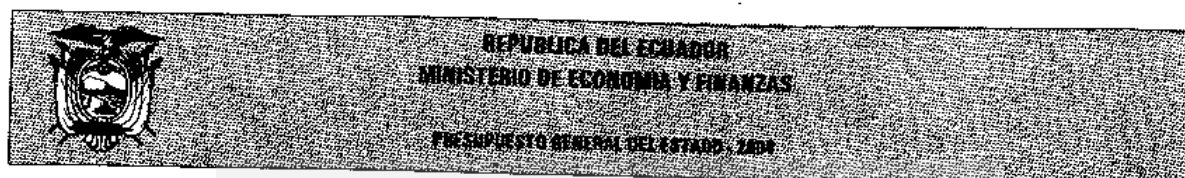
CODIGO	ITEM	INICIAL 2003	PRESUPUESTO 2004	VARIACION	
				ABSOLUTA	RELATIVA
14	RECURSOS NATURALES	21,323,193.34	18,217,047.17	-3,106,146.17	-14.57
13.01.12	PERMISOS, LICENCIAS Y PATENTES	1,957,376.00	1,819,986.20	-137,389.80	-7.02
13.03.07	SUPERFICARIOS MINEROS	840,000.00	840,000.00	0.00	0.00
14.02.04	DE OFICINA, DIDÁCTICOS Y PUBLICACIONES	10,000.00	10,000.00	0.00	0.00
14.03.99	OTROS SERVICIOS TÉCNICOS Y ESPECIALIZADOS	39,760.00	36,523.41	-3,236.59	-8.14
14.04.01	AGROPECUARIOS Y FORESTALES	487,836.98	458,126.17	-29,710.87	-6.09
15.01.01	DEL GOBIERNO CENTRAL	1,773,955.25	2,965,122.21	1,191,166.96	67.15
17.02.02	EDIFICIOS, LOCALES Y RESIDENCIAS	14,400.00	14,400.00	0.00	0.00
18.01.03	DE EMPRESAS PÚBLICAS	2,000,000.00	2,570,000.00	570,000.00	28.50
19.04.99	OTROS NO ESPECIFICADOS	7,225,665.11	8,854,276.15	1,628,611.04	22.54
25.01.01	DEL GOBIERNO CENTRAL	282,200.00	2,200.00	-280,000.00	-99.22
28.01.01	DEL GOBIERNO CENTRAL	1,002,000.00	0.00	-1,002,000.00	-100.00
28.02.04	DEL SECTOR PRIVADO NO FINANCIERO	5,580,000.00	561,800.00	-5,018,200.00	-89.93
15	COMERCIO EXTERIOR, INDUSTRIALIZACIÓN, PESCA Y COMPETITIVIDAD	15,475,553.53	13,289,797.56	-2,185,755.97	-14.12
13.01.06	ESPECIES FISCALES	80,400.00	80,400.00	0.00	0.00
13.01.08	PRESTACIÓN DE SERVICIOS	1,254,968.38	1,365,465.13	110,496.75	8.80
13.01.12	PERMISOS, LICENCIAS Y PATENTES	429,000.00	409,000.00	-20,000.00	-4.66
13.01.99	OTRAS TASAS	1,787,906.68	1,507,079.56	-280,827.12	-15.71
14.02.04	DE OFICINA, DIDÁCTICOS Y PUBLICACIONES	66,508.39	79,810.00	13,301.61	20.00
14.02.99	OTRAS VENTAS DE PRODUCTOS Y MATERIALES	29,675.43	36,324.00	6,648.57	22.40
14.03.99	OTROS SERVICIOS TÉCNICOS Y ESPECIALIZADOS	876,049.33	1,149,473.55	273,424.22	31.21
15.01.01	DEL GOBIERNO CENTRAL	6,294,264.91	5,732,392.16	-561,872.75	-8.93
17.01.01	INTERESES POR DEPÓSITOS A PLAZO	7,349.30	44,808.45	37,459.15	509.70
17.04.99	OTRAS MULTAS	9,640.00	9,120.00	-520.00	-5.39
18.01.01	DEL GOBIERNO CENTRAL	155,924.71	155,924.71	0.00	0.00
25.01.01	DEL GOBIERNO CENTRAL	2,018,938.40	100,000.00	-1,918,938.40	-95.05
27.01.03	DEPÓSITOS A PLAZO	200,000.00	500,000.00	300,000.00	150.00
27.02.07	SECTOR PRIVADO	0.00	20,000.00	20,000.00	
28.01.01	DEL GOBIERNO CENTRAL	2,172,000.00	2,100,000.00	-72,000.00	-3.31
37.01.02	DE FONDOS DE AUTOGESTIÓN	92,928.00	0.00	-92,928.00	-100.00
16	TURISMO	6,893,386.14	11,884,050.26	4,990,664.12	72.40
13.01.07	VENTA DE BASES	5,000.00	0.00	-5,000.00	-100.00
13.01.08	PRESTACIÓN DE SERVICIOS	75,000.00	120,000.00	45,000.00	60.00
13.01.12	PERMISOS, LICENCIAS Y PATENTES	7,500.00	5,000.00	-2,500.00	-33.33



REPÚBLICA DEL ECUADOR
MINISTERIO DE ECONOMÍA Y FINANZAS
PRESUPUESTO GENERAL DEL ESTADO - 2004

RESUMEN DEL PRESUPUESTO DEL GOBIERNO CENTRAL
AGREGADO POR SECTOR - ÍTEM
EN US DOLARES

CODIGO	ITEM	INICIAL 2003	PRESUPUESTO 2004	VARIACION	
				ABSOLUTA	RELATIVA
16	TURISMO	6,893,386.14	11,884,050.26	4,990,664.12	72.40
14.02.04	DE OFICINA, DIDÁCTICOS Y PUBLICACIONES	10,000.00	2,500.00	-7,500.00	-75.00
15.01.01	DEL GOBIERNO CENTRAL	2,222,386.14	2,184,050.26	-38,335.88	-1.72
17.02.02	EDIFICIOS, LOCALES Y RESIDENCIAS	8,000.00	20,000.00	12,000.00	150.00
19.04.99	OTROS NO ESPECIFICADOS	8,500.00	12,500.00	4,000.00	47.06
25.01.01	DEL GOBIERNO CENTRAL	3,387,000.00	150,000.00	-3,237,000.00	-95.57
28.01.01	DEL GOBIERNO CENTRAL	500,000.00	9,390,000.00	8,890,000.00	1,778.00
28.03.01	DE ORGANISMOS MULTILATERALES	670,000.00	0.00	-670,000.00	-100.00
17	COMUNICACIONES	223,413,942.98	264,163,981.50	40,750,038.52	18.24
11.02.99	OTROS IMPUESTOS SOBRE LA PROPIEDAD	463,164.00	3,221,588.40	2,758,424.40	595.56
13.01.03	OCUPACIÓN DE LUGARES PÚBLICOS	0.00	10,000.00	10,000.00	
13.01.05	USO DE INFRAESTRUCTURA AEROPORTUARIA	6,805,790.00	6,642,000.00	-163,790.00	-2.41
13.01.06	ESPECIES FISCALES	0.00	10,600.00	10,600.00	
13.01.07	VENTA DE BASES	350,250.00	355,000.00	4,750.00	1.36
13.01.08	PRESTACIÓN DE SERVICIOS	70,400.00	6,449,400.00	6,379,000.00	9,061.08
13.01.11	INSCRIPCIONES, REGISTROS Y MATRÍCULAS	256,560.00	1,550,923.00	1,294,363.00	504.51
13.01.12	PERMISOS, LICENCIAS Y PATENTES	96,150.00	54,000.00	-42,150.00	-43.84
13.02.01	RECEPCIÓN Y DESPACHO DE NAVES	15,482,010.00	16,978,600.00	1,496,590.00	9.67
13.02.05	SERVICIOS Y SUMINISTROS VARIOS	3,174,700.00	400,000.00	-2,774,700.00	-87.40
13.03.14	CONCESIONES VIALES	265,000.00	265,000.00	0.00	0.00
14.01.07	VENTAS INTERNAS DE DERIVADOS DEL PETRÓLEO	3,044,080.00	6,156,000.00	3,111,920.00	102.23
14.01.12	CUENTA DE ESTABILIZACIÓN Y DESARROLLO ECONÓMICO Y SOCIAL	73,767.40	102,083.17	28,315.77	38.39
14.02.04	DE OFICINA, DIDÁCTICOS Y PUBLICACIONES	55,000.00	55,000.00	0.00	0.00
15.01.01	DEL GOBIERNO CENTRAL	23,446,494.73	28,923,626.83	5,477,132.10	23.36
17.01.01	INTERESES POR DEPÓSITOS A PLAZO	0.00	27,100.00	27,100.00	
17.01.08	UTILIDADES DE EMPRESAS Y ENTIDADES FINANCIERAS PÚBLICAS	0.00	100,000.00	100,000.00	
17.01.99	INTERESES POR OTRAS OPERACIONES	0.00	130,500.00	130,500.00	
17.02.02	EDIFICIOS, LOCALES Y RESIDENCIAS	617,719.00	760,589.01	142,870.01	23.13
17.03.01	TRIBUTARIA	0.00	162,000.00	162,000.00	
19.01.01	EJECUCIÓN DE GARANTÍAS	350,000.00	350,000.00	0.00	0.00
19.02.01	INDEMNIZACIONES POR SINIESTROS	127,430.00	120,000.00	-7,430.00	-5.83
19.03.01	BIENES Y ESPECIES INSTITUCIONALES Y DECOMISADAS	0.00	108,000.00	108,000.00	
19.04.99	OTROS NO ESPECIFICADOS	1,879,685.85	14,027,794.91	12,148,109.06	646.28
25.01.01	DEL GOBIERNO CENTRAL	30,571,228.75	23,550,000.00	-7,021,228.75	-22.97
27.01.02	BONOS DEL ESTADO	250,000.00	108,000.00	-142,000.00	-56.80



RESUMEN DEL PRESUPUESTO DEL GOBIERNO CENTRAL
AGREGADO POR SECTOR - ÍTEM
EN US DOLARES

CÓDIGO	ÍTEM	INICIAL 2003	PRESUPUESTO 2004	VARIACION	
				ABSOLUTA	RELATIVA
17	COMUNICACIONES	223,413,942.98	264,163,981.50	40,750,038.52	18.24
27.01.03	DEPÓSITOS A PLAZO	4,600,000.00	3,421,010.00	-1,178,990.00	-25.63
28.01.01	DEL GOBIERNO CENTRAL	127,734,513.25	146,210,066.18	18,475,552.93	14.46
28.03.01	DE ORGANISMOS MULTILATERALES	0.00	750,000.00	750,000.00	
37.01.02	DE FONDOS DE AUTOGESTIÓN	3,700,000.00	3,165,100.00	-534,900.00	-14.46
18	DESARROLLO URBANO Y VIVIENDA	60,762,377.07	70,102,101.46	9,339,724.39	15.37
11.02.99	OTROS IMPUESTOS SOBRE LA PROPIEDAD	4,006,343.74	6,000,000.00	1,993,656.26	49.76
13.01.99	OTRAS TASAS	1,032,000.00	1,140,000.00	108,000.00	10.47
14.01.00	VENTAS DE HIDROCARBUROS Y DERIVADOS	26,345.50	44,558.59	18,213.09	69.13
15.01.01	DEL GOBIERNO CENTRAL	8,562,687.83	8,574,270.39	11,582.56	0.14
19.04.99	OTROS NO ESPECIFICADOS	60,000.00	227,316.48	167,316.48	278.86
24.01.03	MOBILIARIOS	150,000.00	60,000.00	-90,000.00	-60.00
24.01.05	VEHÍCULOS	200,000.00	290,000.00	90,000.00	45.00
25.01.01	DEL GOBIERNO CENTRAL	25,150,000.00	6,844,091.16	-18,305,908.84	-72.79
28.01.01	DEL GOBIERNO CENTRAL	21,225,000.00	44,361,864.84	23,136,864.84	109.01
28.03.01	DE ORGANISMOS MULTILATERALES	350,000.00	1,110,000.00	760,000.00	217.14
28.04.08	DE CUENTAS Y FONDOS ESPECIALES	0.00	1,450,000.00	1,450,000.00	
19	OTROS ORGANISMOS DEL ESTADO	18,672,552.88	48,944,373.88	30,271,821.00	162.12
13.01.06	ESPECIES FISCALES	2,695,598.40	4,813,723.98	2,118,125.58	78.58
14.02.04	DE OFICINA, DIDÁCTICOS Y PUBLICACIONES	643,250.00	659,021.04	15,771.04	2.45
15.01.01	DEL GOBIERNO CENTRAL	14,071,475.41	38,301,252.25	24,229,776.84	172.19
17.02.00	RENTAS POR ARRENDAMIENTOS DE BIENES	1,000.00	0.00	-1,000.00	-100.00
17.02.99	OTROS ARRENDAMIENTOS	0.00	2,070.00	2,070.00	
18.01.01	DEL GOBIERNO CENTRAL	1,241,229.07	2,772,850.81	1,531,421.74	123.38
25.01.01	DEL GOBIERNO CENTRAL	20,000.00	2,395,655.80	2,375,655.80	11,878.28
Total:		9,473,419,604.72	10,016,972,150.08	543,552,545.36	5.74

ANÁLISIS LEGAL

Archivo Biblioteca de la Función Legislativa

PRESUPUESTO AGREGADO DEL GOBIERNO CENTRAL

CUADRO 2.10.2
ITEM DE GASTOS

ANALISIS LEGAL



REPÚBLICA DEL ECUADOR
MINISTERIO DE ECONOMÍA Y FINANZAS
PRESUPUESTO GENERAL DEL ESTADO - 2004

RESUMEN DEL PRESUPUESTO DEL GOBIERNO CENTRAL
AGREGADO POR SECTOR - ITEM
EN US DOLARES

CODIGO	ITEM	INICIAL 2003	PRESUPUESTO 2004	VARIACION	
				ABSOLUTA	RELATIVA
00	TESORO NACIONAL	6,228,908,900.09	6,414,501,256.00	185,592,355.91	2.98
51.01.01	SUELDOS	33,000,000.00	0.00	-33,000,000.00	-100.00
53.00.00	BIENES Y SERVICIOS DE CONSUMO	1,626,000.00	0.00	-1,626,000.00	-100.00
55.01.01	AL GOBIERNO CENTRAL	2,107,926,106.90	2,533,005,859.38	425,079,752.48	20.17
56.01.01	INTERESES EN CERTIFICADOS DEL TESORO	21,405,836.93	18,375,000.00	-3,030,836.93	-14.16
56.01.02	INTERESES POR BONOS DEL ESTADO	173,782,901.55	106,220,497.38	-67,562,404.17	-38.88
56.02.01	SECTOR PÚBLICO FINANCIERO	359.26	307.90	-51.36	-14.30
56.02.02	SECTOR PÚBLICO NO FINANCIERO	12,221,129.44	12,865,029.88	643,900.44	5.27
56.02.05	SEGURIDAD SOCIAL	20,020,712.68	17,990,619.11	-2,030,093.57	-10.14
56.02.06	COMISIONES Y OTROS CARGOS	3,715,881.60	6,000,000.00	2,284,118.40	61.47
56.03.01	A ORGANISMOS MULTILATERALES	194,566,457.04	168,097,510.66	-26,468,946.38	-13.60
56.03.02	A GOBIERNOS Y ORGANISMOS GUBERNAMENTALES	91,724,401.70	80,545,701.69	-11,178,700.01	-12.19
56.03.03	AL SECTOR PRIVADO FINANCIERO	331,595,649.02	341,238,992.47	9,643,343.45	2.91
56.03.04	AL SECTOR PRIVADO NO FINANCIERO	3,607,115.98	2,345,917.42	-1,261,198.56	-34.96
56.03.06	COMISIONES Y OTROS CARGOS	9,454,155.09	6,521,879.64	-2,932,275.45	-31.02
57.02.03	COMISIONES BANCARIAS	0.00	500,000.00	500,000.00	
58.01.02	A ENTIDADES DESCENTRALIZADAS Y AUTÓNOMAS	52,649,807.91	113,284,832.17	60,635,024.26	115.17
58.01.04	A ENTIDADES DEL GOBIERNO SECCIONAL	7,093,735.55	7,797,049.31	703,313.76	9.91
58.01.05	A LA SEGURIDAD SOCIAL	191,371,640.40	230,501,411.55	39,129,771.15	20.45
58.02.04	AL SECTOR PRIVADO NO FINANCIERO	197,000,000.00	174,027.95	-196,825,972.05	-99.91
85.01.01	AL GOBIERNO CENTRAL	215,325,538.00	94,941,050.72	-120,384,487.28	-55.91
87.01.04	COMPRA DE ACCIONES Y PARTICIPACIONES DE CAPITAL	22,735,945.66	0.00	-22,735,945.66	-100.00
88.01.01	AL GOBIERNO CENTRAL	436,690,570.74	423,650,882.03	-13,039,688.71	-2.99
88.01.02	A ENTIDADES DESCENTRALIZADAS Y AUTÓNOMAS	14,444,646.80	4,681,974.38	-9,762,672.42	-67.59
88.01.04	A ENTIDADES DEL GOBIERNO SECCIONAL	48,904,779.20	44,135,364.87	-4,769,414.33	-9.75
88.01.06	A ENTIDADES FINANCIERAS PÚBLICAS	27,206,888.68	11,912,589.77	-10,294,298.91	-46.36
88.01.08	A FONDOS Y CUENTAS ESPECIALES	678,949,503.00	669,247,247.84	-9,702,255.16	-1.43
88.02.04	AL SECTOR PRIVADO NO FINANCIERO	0.00	3,150,000.00	3,150,000.00	
88.99.00	ASIGNACIONES A DISTRIBUIR	0.00	12,888,389.10	12,888,389.10	
96.01.01	CERTIFICADOS DEL TESORO NACIONAL	120,000,000.00	250,000,000.00	130,000,000.00	108.33
96.01.02	BONOS DEL ESTADO	423,813,724.14	420,222,830.58	-3,590,893.56	-0.85
96.02.01	AL SECTOR PÚBLICO FINANCIERO	2,547.87	2,599.21	51.34	2.02
96.02.02	AL SECTOR PÚBLICO NO FINANCIERO	21,785,584.71	28,813,463.11	7,027,878.40	32.26
96.02.05	A LA SEGURIDAD SOCIAL	100,054,953.37	54,951,539.91	-45,103,413.46	-45.08
96.03.01	A ORGANISMOS MULTILATERALES	406,411,027.56	420,171,842.42	13,760,814.86	3.39



REPÚBLICA DEL ECUADOR
MINISTERIO DE ECONOMÍA Y FINANZAS
PRESUPUESTO GENERAL DEL ESTADO - 2004

RESUMEN DEL PRESUPUESTO DEL GOBIERNO CENTRAL
AGREGADO POR SECTOR - ÍTEM
EN US DOLARES

CODIGO	ITEM	INICIAL 2003	PRESUPUESTO 2004	VARIACION	
				ABSOLUTA	RELATIVA
00	TESORO NACIONAL	6,228,908,900.09	6,414,501,256.00	185,592,355.91	2.98
96.03.02	A GOBIERNOS Y ORGANISMOS GUBERNAMENTALES	201,360,064.14	276,166,035.61	74,805,971.47	37.15
96.03.03	AL SECTOR PRIVADO FINANCIERO	51,732,754.43	40,121,496.53	-11,611,257.90	-22.44
96.03.04	AL SECTOR PRIVADO NO FINANCIERO	11,728,480.74	13,979,313.41	2,250,832.67	19.19
01	LEGISLATIVO	30,590,922.14	38,680,000.00	8,089,077.86	26.44
51.01.01	SUELDOS	886,380.00	1,023,096.00	136,716.00	15.42
51.02.01	BONIFICACIÓN POR AÑOS DE SERVICIO	753,804.72	894,108.00	140,303.28	18.61
51.02.02	BONIFICACIÓN POR RESPONSABILIDAD	602,292.00	699,066.00	96,774.00	16.07
51.02.03	DECIMOTERCER SUELDO	343,849.00	482,873.00	139,024.00	40.43
51.02.04	DECIMOCUARTO SUELDO	2,432.00	38,890.00	36,458.00	1,499.10
51.02.05	DECIMOQUINTO SUELDO	608.00	638.00	30.00	4.93
51.02.06	DECIMOSEXTO SUELDO	14,592.00	15,312.00	720.00	4.93
51.02.09	GASTOS DE REPRESENTACIÓN	132,900.00	159,060.00	26,160.00	19.68
51.02.10	SOBRESUELDOS Y BONIFICACIONES ADICIONALES	592,840.00	682,064.00	89,224.00	15.05
51.02.11	ESTÍMULO PECUNIARIO	1,216.00	1,892.00	676.00	55.59
51.02.12	BONIFICACIÓN DE ANIVERSARIO	282,889.00	328,044.00	45,155.00	15.96
51.02.13	AGUINALDO NAVIDEÑO	282,889.00	324,236.00	41,347.00	14.62
51.02.33	BONIFICACIÓN PARA PROFESIONALES AMPARADOS O NO POR LEYES DE ESCALAFÓN	1,920.00	11,520.00	9,600.00	500.00
51.03.01	GASTOS DE RESIDENCIA	132,900.00	159,060.00	26,160.00	19.68
51.03.03	COMPENSACIÓN POR COSTO DE VIDA	29,913.60	31,391.00	1,477.40	4.94
51.03.07	COMISARIATO	291,840.00	306,240.00	14,400.00	4.93
51.04.01	POR CARGAS FAMILIARES	106,200.00	276,900.00	170,700.00	160.73
51.04.02	DE EDUCACIÓN	352,200.00	399,060.00	46,860.00	13.30
51.04.05	POR GUARDERÍA	133,920.00	265,081.00	131,161.00	97.94
51.04.06	POR VACACIONES	125,104.00	53,680.00	-71,424.00	-57.09
51.04.07	ESTÍMULO ECONÓMICO POR AÑOS DE SERVICIO	1,200.00	7,530.00	6,330.00	527.50
51.04.99	OTROS SUBSIDIOS	886,380.00	976,723.00	90,343.00	10.19
51.05.06	LICENCIA REMUNERADA	210,000.00	246,500.00	36,500.00	17.38
51.05.07	HONORARIOS	0.00	1,000.00	1,000.00	
51.05.08	DIETAS	5,005,000.00	5,302,500.00	297,500.00	5.94
51.05.09	HORAS EXTRAORDINARIAS Y SUPLEMENTARIAS	20,000.00	21,000.00	1,000.00	5.00
51.05.10	SERVICIOS PERSONALES POR CONTRATO	13,142,588.00	14,464,348.00	1,321,760.00	10.06
51.06.01	APORTE PATRONAL	81,103.17	93,615.00	12,511.83	15.43
51.06.02	FONDO DE RESERVA	73,865.00	85,258.00	11,393.00	15.42



REPÚBLICA DEL ECUADOR
 MINISTERIO DE ECONOMÍA Y FINANZAS
 PRESUPUESTO GENERAL DEL ESTADO - 2004

RESUMEN DEL PRESUPUESTO DEL GOBIERNO CENTRAL
 AGREGADO POR SECTOR - ÍTEM
 EN US DÓLARES


CODIGO	ITEM	INICIAL 2003	PRESUPUESTO 2004	VARIACION	
				ABSOLUTA	RELATIVA
01	LEGISLATIVO	30,590,922.14	38,680,000.00	8,089,077.86	26.44
51.06.03	FONDO DE JUBILACIÓN PATRONAL	26,000.00	29,900.00	3,900.00	15.00
51.06.04	GESANTÍA PRIVADA	65,939.13	73,007.00	7,067.87	10.72
53.01.00	SERVICIOS BÁSICOS	451,332.00	470,600.00	19,268.00	4.27
53.02.00	SERVICIOS GENERALES	2,826,000.00	1,713,504.00	-1,112,496.00	-39.37
53.03.00	TRASLADOS, INSTALACIONES, VIÁTICOS Y SUBSISTENCIAS	303,600.00	1,520,700.00	1,217,700.00	401.88
53.04.00	INSTALACIÓN, MANTENIMIENTO Y REPARACIONES	84,176.00	103,750.00	19,574.00	23.25
53.05.00	ARRENDAMIENTOS DE BIENES	146,176.00	230,450.00	84,274.00	57.65
53.06.00	CONTRATACIÓN DE ESTUDIOS E INVESTIGACIONES	57,756.00	59,756.00	2,000.00	3.46
53.08.00	BIENES DE USO Y CONSUMO CORRIENTE	507,920.00	634,200.00	126,280.00	24.86
53.99.00	ASIGNACIONES A DISTRIBUIR	1,230,000.00	0.00	-1,230,000.00	-100.00
57.02.00	SEGUROS, COSTOS FINANCIEROS Y OTROS GASTOS	0.00	15,744.00	15,744.00	
58.02.04	AL SECTOR PRIVADO NO FINANCIERO	36,796.52	10,800.00	-25,996.52	-70.65
58.03.01	A ORGANISMOS MULTILATERALES	95,000.00	84,903.00	-10,097.00	-10.63
75.01.07	CONSTRUCCIONES Y EDIFICACIONES	0.00	6,000,000.00	6,000,000.00	
84.01.00	BIENES MUEBLES	270,000.00	382,000.00	112,000.00	41.48
02	JURISDICCIONAL	124,763,350.42	139,799,218.31	15,035,867.89	12.05
51.01.01	SUELDOS	117,473,630.52	124,933,061.60	7,459,431.08	6.35
51.02.01	BONIFICACIÓN POR AÑOS DE SERVICIO	347,238.00	1,189,583.50	842,345.50	242.58
51.02.02	BONIFICACIÓN POR RESPONSABILIDAD	241,960.20	986,508.20	744,548.00	307.72
51.02.03	DECIMOTERCER SUELDO	141,989.76	798,160.19	656,170.43	462.13
51.02.04	DECIMOCUARTO SUELDO	3,440.00	40,232.74	36,792.74	1,069.56
51.02.05	DECIMOCUINTO SUELDO	92.00	860.00	568.00	617.39
51.02.06	DECIMOSEXTO SUELDO	2,208.00	15,840.00	13,632.00	617.39
51.02.07	BONIFICACIÓN COMPLEMENTARIA	0.00	2,880.00	2,880.00	
51.02.09	GASTOS DE REPRESENTACIÓN	214,380.00	723,408.00	509,028.00	237.44
51.02.10	SOBRESUELDOS Y BONIFICACIONES ADICIONALES	719,473.26	2,808,244.89	2,088,771.63	290.32
51.02.11	ESTÍMULO PECUNIARIO	184.00	1,320.00	1,136.00	617.39
51.02.31	BONIFICACIÓN POR EL DÍA DEL SERVIDOR PÚBLICO	0.00	28,100.00	28,100.00	
51.02.33	BONIFICACIÓN PARA PROFESIONALES AMPARADOS O NO POR LEYES DE ESCALAFÓN	0.00	24,000.00	24,000.00	
51.03.01	GASTOS DE RESIDENCIA	214,380.00	723,408.00	509,028.00	237.44
51.03.02	SUBSIDIO POR CIRCUNSTANCIAS GEOGRÁFICAS	0.00	67,913.00	67,913.00	
51.03.03	COMPENSACIÓN POR COSTO DE VIDA	4,526.40	32,313.68	27,787.28	613.89



REPÚBLICA DEL ECUADOR
 MINISTERIO DE ECONOMÍA Y FINANZAS
 PRESUPUESTO GENERAL DEL ESTADO - 2004

RESUMEN DEL PRESUPUESTO DEL GOBIERNO CENTRAL
 AGREGADO POR SECTOR - ÍTEM
 EN US DOLARES

CODIGO	ITEM	INICIAL 2003	PRESUPUESTO 2004	VARIACION	
				ABSOLUTA	RELATIVA
02	JURISDICCIONAL	124,763,350.42	139,799,218.31	15,035,867.89	12.05
51.03.06	REFRIGERIO	0.00	71,655.00	71,655.00	
51.03.07	COMISARIATO	44,160.00	316,800.00	272,640.00	617.39
51.04.01	POR CARGAS FAMILIARES	468.00	6,540.00	6,072.00	1,297.44
51.04.02	DE EDUCACIÓN	313.92	1,403.04	1,089.12	346.94
51.05.07	HONORARIOS	15,000.00	15,000.00	0.00	0.00
51.06.01	APORTE PATRONAL	33,981.47	183,872.47	149,891.00	441.10
51.06.02	FONDO DE RESERVA	8,712.00	142,973.00	134,261.00	1,541.10
53.01.00	SERVICIOS BÁSICOS	3,509,573.76	170,291.00	-3,339,282.76	-95.15
53.01.04	ENERGÍA ELÉCTRICA	0.00	1,200.00	1,200.00	
53.01.05	TELECOMUNICACIONES	0.00	2,000.00	2,000.00	
53.02.00	SERVICIOS GENERALES	1,622,332.80	862,184.00	-760,148.80	-46.86
53.02.99	OTROS SERVICIOS GENERALES	0.00	1,500.00	1,500.00	
53.03.00	TRASLADOS, INSTALACIONES, VIÁTICOS Y SUBSISTENCIAS	109.00	20,120.00	20,011.00	18,358.72
53.03.01	PASAJES AL INTERIOR	0.00	3,000.00	3,000.00	
53.03.03	VIÁTICOS Y SUBSISTENCIAS EN EL INTERIOR	0.00	3,000.00	3,000.00	
53.04.02	EDIFICIOS, LOCALES Y RESIDENCIAS	0.00	1,500.00	1,500.00	
53.04.03	MOBILIARIOS	0.00	2,000.00	2,000.00	
53.04.04	MAQUINARIAS Y EQUIPOS	0.00	2,000.00	2,000.00	
53.04.99	OTRAS INSTALACIONES, MANTENIMIENTOS Y REPARACIONES	0.00	500.00	500.00	
53.05.00	ARRENDAMIENTOS DE BIENES	266.37	300.00	33.63	12.63
53.06.03	SERVICIO DE CAPACITACIÓN	0.00	1,000.00	1,000.00	
53.08.00	BIENES DE USO Y CONSUMO CORRIENTE	122,345.96	94,851.00	-27,494.96	-22.47
53.08.03	COMBUSTIBLES Y LUBRICANTES	0.00	2,300.00	2,300.00	
53.08.04	MATERIALES DE OFICINA	0.00	900.00	900.00	
53.08.05	MATERIALES DE ASEO	0.00	250.00	250.00	
53.08.11	MATERIALES DE CONSTRUCCIÓN, ELÉCTRICOS, PLOMERÍA Y CARPINTERÍA	0.00	300.00	300.00	
53.08.12	MATERIALES DIDÁCTICOS	0.00	500.00	500.00	
53.08.99	OTROS DE USO Y CONSUMO CORRIENTE	0.00	100.00	100.00	
57.02.01	SEGUROS	545.00	545.00	0.00	0.00
73.04.02	EDIFICIOS, LOCALES Y RESIDENCIAS	22,040.00	0.00	-22,040.00	-100.00
84.01.00	BIENES MUEBLES	20,000.00	5,015,000.00	4,995,000.00	24,975.00
84.02.00	BIENES INMUEBLES Y SEMOVIENTES	0.00	500,000.00	500,000.00	
03	ADMINISTRATIVO	24,745,725.51	44,514,622.01	19,768,896.50	79.89
51.01.01	SUELOS	717,245.28	829,149.84	111,904.56	15.60



RESUMEN DEL PRESUPUESTO DEL GOBIERNO CENTRAL
AGREGADO POR SECTOR - ITEM
EN US DOLARES

CODIGO	ITEM	INICIAL 2003	PRESUPUESTO 2004	VARIACION	
				ABSOLUTA	RELATIVA
03	ADMINISTRATIVO	24,745,725.51	44,514,622.01	19,768,896.50	79.89
51.02.01	BONIFICACIÓN POR AÑOS DE SERVICIO	178,147.07	282,346.89	104,199.82	58.49
51.02.02	BONIFICACIÓN POR RESPONSABILIDAD	335,450.43	407,357.06	71,906.63	21.44
51.02.03	DECIMOTERCER SUELDO	187,745.34	226,571.22	38,825.88	20.68
51.02.04	DECIMOCUARTO SUELDO	3,120.00	56,688.15	53,568.15	1,716.93
51.02.05	DECIMOQUINTO SUELDO	782.00	932.00	150.00	19.18
51.02.06	DECIMOSEXTO SUELDO	18,768.00	22,368.00	3,600.00	19.18
51.02.08	BONIFICACIÓN POR TÍTULOS ACADÉMICOS, ESPECIALIZACIONES Y CAPACITACIÓN ADICIONAL	7,717.12	7,962.92	245.80	3.19
51.02.09	GASTOS DE REPRESENTACIÓN	170,482.01	165,396.48	-5,085.53	-2.98
51.02.10	SOBRESUELDOS Y BONIFICACIONES ADICIONALES	563,403.34	731,729.16	168,325.82	29.88
51.02.11	ESTÍMULO PECUNARIO	1,424.00	1,736.00	312.00	21.91
51.02.14	PORCENTAJE FUNCIONAL	0.00	4,813.00	4,813.00	
51.02.15	ADICIONAL SOBRE LA DÉCIMA CATEGORÍA	0.00	1,500.00	1,500.00	
51.02.21	REMUNERACIONES	960.00	0.00	-960.00	-100.00
51.02.22	REMUNERACIONES	3,360.00	0.00	-3,360.00	-100.00
51.02.23	BONIFICACIÓN POR EL DÍA DEL MÉDICO	849.21	5,464.74	4,615.53	543.51
51.02.24	BONIFICACIÓN POR EL DÍA MUNDIAL DE LA SALUD	849.21	5,591.05	4,741.84	558.38
51.02.25	BONIFICACIÓN PARA LOS PROFESIONALES DE LA SALUD	0.00	17,760.00	17,760.00	
51.02.30	BONIFICACIÓN POR EL DÍA DEL MAESTRO	0.00	400.00	400.00	
51.02.31	BONIFICACIÓN POR EL DÍA DEL SERVIDOR PÚBLICO	33,600.00	46,600.00	13,000.00	38.69
51.02.32	BONIFICACIÓN PARA EDUCADORES COMUNITARIOS	5,500.00	0.00	-5,500.00	-100.00
51.02.33	BONIFICACIÓN PARA PROFESIONALES AMPARADOS O NO POR LEYES DE ESCALAFÓN	26,040.00	94,080.00	68,040.00	261.29
51.02.34	REMUNERACIONES COMPLEMENTARIAS	49,200.00	5,760.00	-43,440.00	-88.29
51.03.01	GASTOS DE RESIDENCIA	121,589.59	117,532.08	-4,057.51	-3.34
51.03.03	COMPENSACIÓN POR COSTO DE VIDA	39,516.00	46,797.60	7,281.60	18.43
51.03.06	REFRIGERIO	99,792.00	115,632.00	15,840.00	15.87
51.03.07	COMISARIATO	374,400.00	446,400.00	72,000.00	19.23
51.03.08	COMPENSACIÓN PEDAGÓGICA	0.00	240.00	240.00	
51.04.01	POR CARGAS FAMILIARES	5,436.00	6,612.00	1,176.00	21.63
51.04.02	DE EDUCACIÓN	2,315.04	3,185.28	870.24	37.59
51.04.05	POR GUARDERÍA	8,400.00	15,000.00	6,600.00	78.57
51.05.06	LICENCIA REMUNERADA	33,500.00	30,000.00	-3,500.00	-10.45



REPÚBLICA DEL ECUADOR
MINISTERIO DE ECONOMÍA Y FINANZAS
PRESUPUESTO GENERAL DEL ESTADO - 2004

RESUMEN DEL PRESUPUESTO DEL GOBIERNO CENTRAL
AGREGADO POR SECTOR - ÍTEM
EN US DOLARES

CODIGO	ITEM	INICIAL 2003	PRESUPUESTO 2004	VARIACION	
				ABSOLUTA	RELATIVA
03	ADMINISTRATIVO	24,745,725.51	44,514,622.01	19,768,896.50	79.89
51.05.07	HONORARIOS	37,000.00	20,000.00	-17,000.00	-45.95
51.05.08	DIETAS	47,639.60	25,770.00	-21,869.60	-45.91
51.05.09	HORAS EXTRAORDINARIAS Y SUPLEMENTARIAS	7,000.00	10,000.00	3,000.00	42.86
51.05.10	SERVICIOS PERSONALES POR CONTRATO	471,840.00	608,038.83	136,198.83	28.87
51.06.01	APORTE PATRONAL	73,188.96	88,489.66	15,280.70	20.88
51.06.02	FONDO DE RESERVA	56,977.44	66,120.79	9,143.35	16.05
51.07.00	INDEMNIZACIONES	40,679.56	0.00	-40,679.56	-100.00
51.99.01	ASIGNACIÓN A DISTRIBUIR EN GASTOS EN PERSONAL	0.00	1,370,129.72	1,370,129.72	
53.01.00	SERVICIOS BÁSICOS	712,821.36	823,408.90	110,587.54	15.51
53.02.00	SERVICIOS GENERALES	1,058,036.50	2,654,159.03	1,596,122.53	150.86
53.02.99	OTROS SERVICIOS GENERALES	250,000.00	0.00	-250,000.00	-100.00
53.03.00	TRASLADOS, INSTALACIONES, VIÁTICOS Y SUBSISTENCIAS	1,709,141.00	1,763,245.90	54,104.90	3.17
53.04.00	INSTALACIÓN, MANTENIMIENTO Y REPARACIONES	199,913.00	408,963.10	209,050.10	104.57
53.05.00	ARRENDAMIENTOS DE BIENES	318,495.76	568,746.86	250,251.10	78.57
53.06.00	CONTRATACIÓN DE ESTUDIOS E INVESTIGACIONES	1,374,400.81	1,894,362.28	519,961.47	37.83
53.06.01	CONSULTORÍA, ASESORÍA E INVESTIGACIÓN ESPECIALIZADA	180,000.00	0.00	-180,000.00	-100.00
53.07.00	GASTOS EN INFORMÁTICA	21,681.00	99,726.94	78,045.94	359.97
53.08.00	BIENES DE USO Y CONSUMO CORRIENTE	508,177.57	1,029,781.90	521,604.33	102.64
53.99.01	ASIGNACIÓN A DISTRIBUIR PARA BIENES Y SERVICIOS DE CONSUMO	1,500,000.00	1,723,000.00	223,000.00	14.87
56.01.00	TÍTULOS Y VALORES EN CIRCULACIÓN	1,000.00	1,000.00	0.00	0.00
57.02.00	SEGUROS, COSTOS FINANCIEROS Y OTROS GASTOS	445,844.00	509,890.00	64,046.00	14.37
58.01.02	A ENTIDADES DESCENTRALIZADAS Y AUTÓNOMAS	2,582.00	9,362.53	6,780.53	262.61
58.02.00	DONACIONES CORRIENTES AL SECTOR PRIVADO INTERNO	0.00	60,000.00	60,000.00	
58.02.04	AL SECTOR PRIVADO NO FINANCIERO	887,035.60	833,600.00	-53,435.60	-7.78
58.03.01	A ORGANISMOS MULTILATERALES	121,003.38	0.00	-121,003.38	-100.00
58.99.00	ASIGNACIONES A DISTRIBUIR	100,000.00	100,000.00	0.00	0.00
71.01.00	REMUNERACIONES BÁSICAS	0.00	37,696.00	37,696.00	
71.02.00	REMUNERACIONES COMPLEMENTARIAS	0.00	28,576.00	28,576.00	
71.03.00	REMUNERACIONES COMPENSATORIAS	0.00	20,369.00	20,369.00	
71.06.00	APORTES PATRONALES A LA SEGURIDAD SOCIAL	0.00	7,345.00	7,345.00	
73.01.00	SERVICIOS BÁSICOS	17,979.00	37,910.00	19,931.00	110.86
73.02.00	SERVICIOS GENERALES	7,954.00	53,104.00	45,150.00	567.64



REPÚBLICA DEL ECUADOR
 MINISTERIO DE ECONOMÍA Y FINANZAS
 PRESUPUESTO GENERAL DEL ESTADO - 2004

RESUMEN DEL PRESUPUESTO DEL GOBIERNO CENTRAL
 AGREGADO POR SECTOR - ÍTEM
 EN US DOLARES

CODIGO	ITEM	INICIAL 2003	PRESUPUESTO 2004	VARIACION	
				ABSOLUTA	RELATIVA
03	ADMINISTRATIVO	24,745,725.51	44,514,622.01	19,768,896.50	79.89
73.03.00	TRASLADOS, INSTALACIONES, VIÁTICOS Y SUBSISTENCIAS	15,223.00	29,241.00	14,018.00	92.08
73.04.00	INSTALACIONES, MANTENIMIENTOS Y REPARACIONES	9,168.00	9,065.00	-103.00	-1.12
73.05.00	ARRENDAMIENTOS DE BIENES	5,210.00	36,515.00	31,305.00	600.86
73.06.00	CONTRATACIONES DE ESTUDIOS E INVESTIGACIONES	613,197.00	678,151.00	64,954.00	10.59
73.06.01	CONSULTORÍA, ASESORÍA E INVESTIGACIÓN ESPECIALIZADA	4,697,000.00	3,034,305.00	-1,662,695.00	-35.40
73.07.00	GASTOS EN INFORMÁTICA	5,089.00	12,361.00	6,272.00	103.01
73.07.01	DESARROLLO DE SISTEMAS INFORMÁTICOS	1,000,000.00	0.00	-1,000,000.00	-100.00
73.08.00	BIENES DE USO Y CONSUMO DE INVERSIÓN	4,973.00	9,389.00	4,416.00	88.80
73.99.00	ASIGNACIONES A DISTRIBUIR	0.00	250,000.00	250,000.00	
75.01.99	OTRAS OBRAS DE INFRAESTRUCTURA	2,290,629.00	6,848,219.00	4,557,590.00	198.97
77.02.00	SEGUROS, COSTOS FINANCIEROS Y OTROS GASTOS	0.00	240,000.00	240,000.00	
77.02.03	COMISIONES BANCARIAS	0.00	7,390.00	7,390.00	
78.01.02	A ENTIDADES DESCENTRALIZADAS Y AUTÓNOMAS	2,691,000.00	500,000.00	-2,191,000.00	-81.42
78.99.00	ASIGNACIONES A DISTRIBUIR	0.00	10,725,248.70	10,725,248.70	
84.01.00	BIENES MUEBLES	249,998.00	604,913.00	354,915.00	141.97
84.01.01	BIENES MUEBLES	9,514.00	0.00	-9,514.00	-100.00
84.01.05	VEHÍCULOS	0.00	500,000.00	500,000.00	
84.01.07	EQUIPOS, SISTEMAS Y PAQUETES INFORMÁTICOS	0.00	2,594,456.00	2,594,456.00	
84.06.01	ACTIVOS DE LARGA DURACION	0.00	3,849.00	3,849.00	
87.01.00	INVERSIONES EN TÍTULOS Y VALORES	0.00	83,137.40	83,137.40	
87.01.03	DEPÓSITOS A PLAZO	213,743.33	0.00	-213,743.33	-100.00
04	AMBIENTE	25,074,497.01	26,398,153.97	1,323,656.96	5.28
51.01.01	SUÉLDOS	902,413.80	797,550.24	-104,863.56	-11.62
51.01.02	SALARIOS	7,515.45	9,659.61	2,144.16	28.53
51.02.01	BONIFICACIÓN POR AÑOS DE SERVICIO	500,422.04	569,759.19	69,337.15	13.86
51.02.02	BONIFICACIÓN POR RESPONSABILIDAD	444,468.26	436,563.41	-7,904.85	-1.78
51.02.03	DECIMOTERCER SUELDO	404,493.99	420,309.25	15,815.26	3.91
51.02.04	DECIMOCUARTO SUELDO	5,192.00	84,240.94	79,048.94	1,522.51
51.02.05	DECIMOQUINTO SUELDO	1,298.00	1,302.00	4.00	0.31
51.02.06	DECIMOSEXTO SUELDO	33,420.72	33,468.72	48.00	0.14
51.02.07	BONIFICACIÓN COMPLEMENTARIA	5,712.00	5,376.00	-336.00	-5.88



REPÚBLICA DEL ECUADOR
MINISTERIO DE ECONOMÍA Y FINANZAS

Presupuesto General del Estado - 2004

RESUMEN DEL PRESUPUESTO DEL GOBIERNO CENTRAL
AGREGADO POR SECTOR - ITEM
EN US DOLARES

CODIGO	ITEM	INICIAL 2003	PRESUPUESTO 2004	VARIACION	
				ABSOLUTA	RELATIVA
04	AMBIENTE	25,074,497.01	26,398,153.97	1,323,656.96	5.28
51.02.08	BONIFICACIÓN POR TÍTULOS ACADÉMICOS, ESPECIALIZACIONES Y CAPACITACIÓN ADICIONAL	11,667.84	14,189.40	2,521.56	21.61
51.02.09	GASTOS DE REPRESENTACIÓN	171,035.16	170,296.90	-738.26	-0.43
51.02.10	SOBRESUELDOS Y BONIFICACIONES ADICIONALES	826,981.17	1,003,504.97	176,523.80	21.35
51.02.11	ESTÍMULO PECUNIARIO	2,827.00	2,827.00	0.00	0.00
51.02.12	BONIFICACIÓN DE ANIVERSARIO	6,720.00	6,408.00	-312.00	-4.64
51.02.13	AGUINALDO NAVIDEÑO	10.00	9.60	-0.40	-4.00
51.02.18	BONIFICACIÓN MENSUAL GALÁPAGOS	92,125.11	95,156.95	3,031.84	3.29
51.02.31	BONIFICACIÓN POR EL DÍA DEL SERVIDOR PÚBLICO	62,700.00	63,400.00	700.00	1.12
51.02.32	BONIFICACIÓN PARA EDUCADORES COMUNITARIOS	800.00	0.00	-800.00	-100.00
51.02.33	BONIFICACIÓN PARA PROFESIONALES AMPARADOS O NO POR LEYES DE ESCALAFÓN	233,280.00	234,460.00	1,180.00	0.51
51.02.34	REMUNERACIONES COMPLEMENTARIAS	1,920.00	0.00	-1,920.00	-100.00
51.03.01	GASTOS DE RESIDENCIA	39,028.08	35,967.79	-3,060.29	-7.84
51.03.02	SUBSIDIO POR CIRCUNSTANCIAS GEOGRÁFICAS	78,495.04	77,464.98	-1,030.06	-1.31
51.03.03	COMPENSACIÓN POR COSTO DE VIDA	82,488.40	80,004.94	-2,483.46	-3.01
51.03.04	COMPENSACIÓN POR TRANSPORTE	0.00	115.20	115.20	
51.03.06	REFRIGERIO	151,272.00	149,138.00	-2,136.00	-1.41
51.03.07	COMISARIATO	622,080.00	632,000.00	9,920.00	1.59
51.04.01	POR CARGAS FAMILIARES	5,520.00	9,791.40	4,271.40	77.38
51.04.02	DE EDUCACIÓN	6,441.32	7,602.28	1,160.96	18.02
51.04.03	POR MATERNIDAD	47.86	50.00	2.14	4.47
51.04.06	POR VACACIONES	20.40	19.20	-1.20	-5.88
51.04.99	OTROS SUBSIDIOS	1,498.56	1,482.72	-15.84	-1.06
51.05.08	DIETAS	3,360.00	5,040.00	1,680.00	50.00
51.05.09	HORAS EXTRAORDINARIAS Y SUPLEMENTARIAS	1,000.00	0.00	-1,000.00	-100.00
51.06.01	APORTE PATRONAL	86,731.38	81,738.31	-4,993.07	-5.76
51.06.02	FONDO DE RESERVA	75,827.44	74,942.52	-884.92	-1.17
51.06.03	FONDO DE JUBILACIÓN PATRONAL	9,015.00	17,713.87	8,698.87	96.49
51.06.04	CESANTÍA PRIVADA	111,822.68	126,457.54	14,634.86	13.09
51.99.00	ASIGNACIONES A DISTRIBUIR	87,235.50	0.00	-87,235.50	-100.00
51.99.01	ASIGNACIÓN A DISTRIBUIR EN GASTOS EN PERSONAL	0.00	307,000.00	307,000.00	
53.01.00	SERVICIOS BÁSICOS	173,332.86	153,282.88	-20,049.98	-11.57
53.02.00	SERVICIOS GENERALES	200,307.24	403,041.63	202,734.39	101.21



REPÚBLICA DEL ECUADOR
 MINISTERIO DE ECONOMÍA Y FINANZAS
 PRESUPUESTO GENERAL DEL ESTADO - 2004

RESUMEN DEL PRESUPUESTO DEL GOBIERNO CENTRAL
 AGREGADO POR SECTOR - ITEM
 EN US DOLARES

CODIGO	ITEM	INICIAL 2003	PRESUPUESTO 2004	VARIACION	
				ABSOLUTA	RELATIVA
04	AMBIENTE	25,074,497.01	26,398,153.97	1,323,656.96	5.28
53.03.00	TRASLADOS, INSTALACIONES, VIÁTICOS Y SUBSISTENCIAS	366,854.33	394,688.62	27,834.29	7.59
53.04.00	INSTALACIÓN, MANTENIMIENTO Y REPARACIONES	108,356.13	84,151.58	-24,204.55	-22.34
53.05.00	ARRENDAMIENTOS DE BIENES	102,492.80	100,069.12	-2,423.68	-2.36
53.06.00	CONTRATACIÓN DE ESTUDIOS E INVESTIGACIONES	450.00	2,085.00	1,635.00	363.33
53.07.00	GASTOS EN INFORMÁTICA	9,970.00	10,624.56	654.56	6.57
53.08.00	BIENES DE USO Y CONSUMO CORRIENTE	302,122.37	349,406.59	47,284.22	15.65
57.01.00	IMPUESTOS, TASAS Y CONTRIBUCIONES	1,638.00	8,836.00	5,200.00	317.85
57.02.00	SEGUROS, COSTOS FINANCIEROS Y OTROS GASTOS	98,353.61	120,368.22	22,014.61	22.38
58.01.01	AL GOBIERNO CENTRAL	255,899.88	204,561.25	-51,338.63	-20.00
58.01.02	A ENTIDADES DESCENTRALIZADAS Y AUTÓNOMAS	0.00	28,700.43	28,700.43	
58.01.04	A ENTIDADES DEL GOBIERNO SECCIONAL	6,592.00	7,000.00	406.00	6.19
58.04.08	POR APLICACIÓN DE CUENTAS Y FONDOS ESPECIALES	819.00	819.00	0.00	0.00
71.05.10	SERVICIOS PERSONALES POR CONTRATO	2,000.00	0.00	-2,000.00	-100.00
73.01.01	AGUA POTABLE	0.00	16,000.00	16,000.00	
73.02.00	SERVICIOS GENERALES	500.00	0.00	-500.00	-100.00
73.02.01	TRANSPORTE DE PERSONAL	0.00	212,600.00	212,600.00	
73.02.04	EDICIÓN, IMPRESIÓN, REPRODUCCIÓN Y PUBLICACIONES	1,424,100.00	6,840.00	-1,417,260.00	-99.52
73.03.00	TRASLADOS, INSTALACIONES, VIÁTICOS Y SUBSISTENCIAS	3,000.00	0.00	-3,000.00	-100.00
73.03.01	PASAJES AL INTERIOR	0.00	90,200.00	90,200.00	
73.04.00	INSTALACIONES, MANTENIMIENTOS Y REPARACIONES	2,000.00	0.00	-2,000.00	-100.00
73.04.01	TERRENOS	0.00	2,000.00	2,000.00	
73.04.04	MAQUINARIAS Y EQUIPOS	7,000.00	7,865.20	865.20	12.36
73.04.05	VEHÍCULOS	6,000.00	6,741.60	741.60	12.36
73.05.01	TERRENOS	0.00	2,500.00	2,500.00	
73.05.99	OTROS ARRENDAMIENTOS	0.00	500,000.00	500,000.00	
73.06.00	CONTRATACIONES DE ESTUDIOS E INVESTIGACIONES	1,000.00	0.00	-1,000.00	-100.00
73.06.01	CONSULTORÍA, ASESORÍA E INVESTIGACIÓN ESPECIALIZADA	0.00	1,219,204.98	1,219,204.98	
73.06.05	ESTUDIO Y DISEÑO DE PROYECTOS	4,416,100.00	873,874.32	-3,542,225.68	-80.21
73.08.00	BIENES DE USO Y CONSUMO DE INVERSIÓN	1,500.00	0.00	-1,500.00	-100.00
73.08.01	ALIMENTOS Y BEBIDAS	0.00	9,068,813.20	9,068,813.20	
73.08.03	COMBUSTIBLES Y LUBRICANTES	33,000.00	42,394.44	9,394.44	28.47
73.08.13	REPUESTOS Y ACCESORIOS	12,831.00	14,416.91	1,585.91	12.36



REPÚBLICA DEL ECUADOR
MINISTERIO DE ECONOMÍA Y FINANZAS


PRESUPUESTO GENERAL DEL ESTADO - 2004

RESUMEN DEL PRESUPUESTO DEL GOBIERNO CENTRAL

AGREGADO POR SECTOR - ÍTEM

EN US DOLARES

CODIGO	ITEM	INICIAL 2003	PRESUPUESTO 2004	VARIACION	
				ABSOLUTA	RELATIVA
04	AMBIENTE	25,074,497.01	26,398,153.97	1,323,656.96	5.28
73.08.99	OTROS DE USO Y CONSUMO DE INVERSIÓN	5,531,962.33	1,714,500.00	-3,817,462.33	-69.01
73.50.99	BIENES Y SERVICIOS DE CONSUMO PARA INVERSIÓN	1,070,000.00	0.00	-1,070,000.00	-100.00
73.99.00	ASIGNACIONES A DISTRIBUIR	66,500.00	562,938.78	496,438.78	746.52
75.01.09	CONSTRUCCIONES AGROPECUARIAS	1,450,300.00	113,000.00	-1,337,300.00	-92.21
75.01.99	OTRAS OBRAS DE INFRAESTRUCTURA	327,068.26	1,312,110.98	985,042.72	301.17
75.02.02	OBRAS PARA GENERACIÓN ELÉCTRICA TÉRMICA	1,700,000.00	2,200,000.00	500,000.00	29.41
75.04.01	LÍNEAS, REDES E INSTALACIONES ELÉCTRICAS	41,263.00	46,363.11	5,100.11	12.36
78.01.04	A ENTIDADES DEL GOBIERNO SECCIONAL	57,000.00	57,000.00	0.00	0.00
78.02.04	AL SECTOR PRIVADO NO FINANCIERO	2,200,600.00	759,200.00	-1,441,400.00	-65.50
78.99.01	ASIGNACIÓN A DISTRIBUIR PARA TRANSFERENCIAS Y DONACIONES DE INVERSIÓN	5,700.00	51,840.00	46,140.00	809.47
84.01.00	BIENES MUEBLES	0.00	800.00	800.00	
84.01.03	MOBILIARIOS	0.00	2,422.32	2,422.32	
84.01.07	EQUIPOS, SISTEMAS Y PAQUETES INFORMÁTICOS	11,200.00	12,584.32	1,384.32	12.36
96.02.01	AL SECTOR PÚBLICO FINANCIERO	0.00	81,300.00	81,300.00	
05	ASUNTOS INTERNOS	457,877,378.43	474,229,487.09	16,352,088.66	3.57
51.01.01	SUELDOS	135,485,582.37	124,158,608.60	-11,326,973.77	-8.36
51.01.03	JORNALES	25,200.00	0.00	-25,200.00	-100.00
51.02.01	BONIFICACIÓN POR AÑOS DE SERVICIO	2,852,701.79	2,732,697.56	-120,004.23	-4.21
51.02.02	BONIFICACIÓN POR RESPONSABILIDAD	3,640,580.33	3,457,808.73	-182,771.60	-5.02
51.02.03	DECIMOTERCER SUELDO	2,663,871.73	20,359,644.40	17,695,772.67	664.29
51.02.04	DECIMOCUARTO SUELDO	276,485.60	4,596,826.62	4,320,341.02	1,582.59
51.02.05	DECIMOQUINTO SUELDO	69,084.00	77,540.67	8,456.67	12.24
51.02.06	DECIMOSEXTO SUELDO	1,782,333.80	1,911,786.00	129,452.20	7.26
51.02.07	BONIFICACIÓN COMPLEMENTARIA	11,088.00	0.00	-11,088.00	-100.00
51.02.08	BONIFICACIÓN POR TÍTULOS ACADÉMICOS, ESPECIALIZACIONES Y CAPACITACIÓN ADICIONAL	1,082,145.17	1,076,930.77	-5,214.40	-0.48
51.02.09	GASTOS DE REPRESENTACIÓN	2,724,956.51	3,489,840.72	764,884.21	28.07
51.02.10	SOBRESUELDOS Y BONIFICACIONES ADICIONALES	18,462,781.77	18,946,253.59	483,471.82	2.62
51.02.11	ESTÍMULO PECUNIARIO	138,234.80	153,404.00	15,169.20	10.97
51.02.12	BONIFICACIÓN DE ANIVERSARIO	6,462,665.40	7,366,928.00	904,262.60	13.99
51.02.13	AGUINALDO NAVIDEÑO	106,662.36	113,568.91	6,906.55	6.48
51.02.18	BONIFICACIÓN MENSUAL GALÁPAGOS	105,315.00	103,875.00	-1,440.00	-1.37



RESUMEN DEL PRESUPUESTO DEL GOBIERNO CENTRAL
AGREGADO POR SECTOR - ITEM
EN US DOLARES

CODIGO	ITEM	INICIAL 2003	PRESUPUESTO 2004	VARIACION	
				ABSOLUTA	RELATIVA
05	ASUNTOS INTERNOS	457,877,378.43	474,229,467.09	16,352,088.66	3.57
51.02.19	ADICIONAL RÉGIMEN ESPECIAL GALÁPAGOS	104,402.80	97,207.02	-7,195.78	-6.89
51.02.23	BONIFICACIÓN POR EL DÍA DEL MÉDICO	36,265.26	33,149.84	-3,115.42	-8.59
51.02.24	BONIFICACIÓN POR EL DÍA MUNDIAL DE LA SALUD	34,927.82	33,149.84	-1,777.98	-5.09
51.02.25	BONIFICACIÓN PARA LOS PROFESIONALES DE LA SALUD	185,724.00	94,740.00	-90,984.00	-48.99
51.02.31	BONIFICACIÓN POR EL DÍA DEL SERVIDOR PÚBLICO	568,100.00	598,400.00	30,300.00	5.33
51.02.33	BONIFICACIÓN PARA PROFESIONALES AMPARADOS O NO POR LEYES DE ESCALAFÓN	594,180.00	592,320.00	-1,860.00	-0.31
51.03.01	GASTOS DE RESIDENCIA	132,429.43	136,073.28	3,583.85	2.71
51.03.02	SUBSIDIO POR CIRCUNSTANCIAS GEOGRÁFICAS	712,925.32	844,397.12	131,471.80	18.44
51.03.03	COMPENSACIÓN POR COSTO DE VIDA	921,762.40	925,352.00	3,589.60	0.39
51.03.04	COMPENSACIÓN POR TRANSPORTE	199.00	193.20	-5.80	-2.91
51.03.05	COMPENSACIÓN EN EL EXTERIOR	1,091,919.80	1,091,919.80	0.00	0.00
51.03.06	REFRIGERIO	32,178,639.60	35,939,516.00	3,759,876.40	11.68
51.03.07	COMISARIATO	35,647,138.00	35,646,466.00	-672.00	0.00
51.04.01	POR CARGAS FAMILIARES	134,579.20	86,884.00	-47,695.20	-35.44
51.04.02	DE EDUCACIÓN	96,989.72	116,222.19	19,232.47	19.83
51.04.05	POR GUARDERÍA	20,000.00	20,000.00	0.00	0.00
51.04.99	OTROS SUBSIDIOS	1,316,280.00	1,281,000.00	-35,280.00	-2.68
51.05.01	SUELDOS	600,000.00	938,021.09	338,021.09	56.34
51.05.03	JORNALES	10,000.00	10,000.00	0.00	0.00
51.05.04	ENCARGOS Y SUBROGACIONES	15,000.00	31,860.68	16,860.68	112.40
51.05.06	LICENCIA REMUNERADA	35,972.00	40,000.00	4,028.00	11.20
51.05.07	HONORARIOS	14,000.00	14,000.00	0.00	0.00
51.05.08	DIETAS	126,820.00	433,780.00	306,960.00	242.04
51.05.09	HORAS EXTRAORDINARIAS Y SUPLEMENTARIAS	995,755.00	886,706.02	-109,048.98	-10.95
51.05.10	SERVICIOS PERSONALES POR CONTRATO	267,200.00	620,167.99	352,967.99	132.16
51.06.01	APORTE PATRONAL	12,515,706.62	14,009,703.61	1,493,996.99	11.94
51.06.02	FONDO DE RESERVA	5,482,389.09	5,660,426.56	178,037.47	3.25
51.06.04	DESANTÍA PRIVADA	651,376.38	75,977.59	-575,398.79	-88.34
51.07.01	COMPENSACIÓN POR RENUNCIA VOLUNTARIA	13,222.20	15,866.64	2,644.44	20.00
51.07.02	SUPRESIÓN DE PUESTO	1,722,267.70	154,000.00	-1,568,267.70	-91.06
51.99.00	ASIGNACIONES A DISTRIBUIR	0.00	22,237.30	22,237.30	
51.99.01	ASIGNACIÓN A DISTRIBUIR EN GASTOS EN PERSONAL	0.00	4,489,373.00	4,489,373.00	
53.01.00	SERVICIOS BÁSICOS	5,433,628.31	6,830,232.81	1,396,604.50	25.70



REPÚBLICA DEL ECUADOR
MINISTERIO DE ECONOMÍA Y FINANZAS
PRESUPUESTO GENERAL DEL ESTADO - 2004

RESUMEN DEL PRESUPUESTO DEL GOBIERNO CENTRAL
AGREGADO POR SECTOR - ÍTEM
EN US DOLARES


CODIGO	ITEM	INICIAL 2003	PRESUPUESTO 2004	VARIACION	
				ABSOLUTA	RELATIVA
05	ASUNTOS INTERNOS	457,877,378.43	474,229,467.09	16,352,088.66	3.57
53.02.00	SERVICIOS GENERALES	11,684,049.02	7,574,922.00	-4,109,127.02	-35.17
53.02.01	TRANSPORTE DE PERSONAL	0.00	350,585.71	350,585.71	
53.02.10	SERVICIO DE GUARDERÍA	0.00	126,900.00	126,900.00	
53.02.99	OTROS SERVICIOS GENERALES	0.00	120,000.00	120,000.00	
53.03.00	TRASLADOS, INSTALACIONES, VIÁTICOS Y SUBSISTENCIAS	2,607,803.67	2,813,280.88	205,477.21	7.88
53.03.01	PASAJES AL INTERIOR	0.00	215,813.00	215,813.00	
53.04.00	INSTALACIÓN, MANTENIMIENTO Y REPARACIONES	4,503,083.09	4,315,108.25	-187,976.84	-4.17
53.04.02	EDIFICIOS, LOCALES Y RESIDENCIAS	0.00	1,831,084.63	1,831,084.63	
53.05.00	ARRENDAMIENTOS DE BIENES	720,277.65	4,655,645.25	3,935,367.60	546.37
53.06.00	CONTRATACIÓN DE ESTUDIOS E INVESTIGACIONES	1,893,379.92	2,339,230.43	445,850.51	23.55
53.06.01	CONSULTORÍA, ASESORÍA E INVESTIGACIÓN ESPECIALIZADA	0.00	212,000.00	212,000.00	
53.07.00	GASTOS EN INFORMÁTICA	603,658.07	939,439.32	335,781.25	55.62
53.08.00	BIENES DE USO Y CONSUMO CORRIENTE	22,469,708.07	24,960,828.55	2,491,120.48	11.09
53.10.00	PERTRECHOS PARA LA DEFENSA Y SEGURIDAD PÚBLICA	7,110,896.00	7,299,375.69	188,479.69	2.65
53.99.01	ASIGNACIÓN A DISTRIBUIR PARA BIENES Y SERVICIOS DE CONSUMO	18,539,477.86	32,769,502.25	14,230,024.39	76.76
57.01.00	IMPUESTOS, TASAS Y CONTRIBUCIONES	170,000.00	200,000.00	30,000.00	17.65
57.02.00	SEGUROS, COSTOS FINANCIEROS Y OTROS GASTOS	3,464,111.04	3,043,611.92	-420,499.12	-12.14
58.01.00	TRANSFERENCIAS CORRIENTES AL SECTOR PÚBLICO	140,000.00	0.00	-140,000.00	-100.00
58.01.01	AL GOBIERNO CENTRAL	5,392,914.70	7,279,042.00	1,886,127.30	34.97
58.01.02	A ENTIDADES DESCENTRALIZADAS Y AUTÓNOMAS	277,886.65	498,188.67	220,302.02	79.28
58.01.05	A LA SEGURIDAD SOCIAL	36,002,542.82	35,952,589.00	-49,953.82	-0.14
58.02.04	AL SECTOR PRIVADO NO FINANCIERO	600,598.94	630,198.94	29,600.00	4.93
58.04.08	POR APLICACIÓN DE CUENTAS Y FONDOS ESPECIALES	1,000,000.00	0.00	-1,000,000.00	-100.00
58.04.99	OTRAS PARTICIPACIONES	1,308,000.00	1,529,000.00	221,000.00	16.90
73.02.00	SERVICIOS GENERALES	148,000.00	153,180.00	5,180.00	3.50
73.06.01	CONSULTORÍA, ASESORÍA E INVESTIGACIÓN ESPECIALIZADA	1,000,000.00	0.00	-1,000,000.00	-100.00
75.01.01	DE AGUA POTABLE	4,400,000.00	3,565,000.00	-835,000.00	-18.98
75.01.06	OBRAS PÚBLICAS PARA TELECOMUNICACIONES	1,790,000.00	4,900,000.00	3,110,000.00	173.74
75.01.07	CONSTRUCCIONES Y EDIFICACIONES	3,717,659.18	6,430,916.18	2,713,257.00	72.98
75.01.99	OTRAS OBRAS DE INFRAESTRUCTURA	1,051,088.38	2,739,910.15	1,688,821.76	160.67
75.04.01	LÍNEAS, REDES E INSTALACIONES ELÉCTRICAS	81,700.00	50,000.00	-31,700.00	-38.80



REPÚBLICA DEL ECUADOR
MINISTERIO DE ECONOMÍA Y FINANZAS
PRESUPUESTO GENERAL DEL ESTADO - 2004

RESUMEN DEL PRESUPUESTO DEL GOBIERNO CENTRAL
AGREGADO POR SECTOR - ÍTEM
EN US DOLARES

CODIGO	ITEM	INICIAL 2003	PRESUPUESTO 2004	VARIACION	
				ABSOLUTA	RELATIVA
05	ASUNTOS INTERNOS	457,877,378.43	474,229,467.09	16,352,088.66	3.57
75.04.02	LÍNEAS, REDES E INSTALACIONES DE TELECOMUNICACIONES	79,200.00	50,000.00	-29,200.00	-36.87
75.05.01	EN OBRAS DE INFRAESTRUCTURA	247,800.00	300,000.00	52,200.00	21.07
75.05.99	OTROS MANTENIMIENTOS Y REPARACIONES DE OBRAS	261,000.00	602,605.06	341,605.06	130.88
78.01.01	AL GOBIERNO CENTRAL	5,133,000.00	3,870,100.00	-1,262,900.00	-24.60
78.01.07	ASIGNACIONES	521,000.00	54,688.28	-466,311.72	-89.50
84.01.00	BIENES MUEBLES	11,920,693.26	9,035,782.25	-2,884,911.01	-24.20
84.01.05	VEHÍCULOS	10,528,000.00	500,000.00	-10,028,000.00	-95.25
84.01.10	PERTRECHOS PARA LA DEFENSA Y SEGURIDAD PÚBLICA	1,000,000.00	0.00	-1,000,000.00	-100.00
84.02.00	BIENES INMUEBLES Y SEMOVIENTES	1,043,904.33	2,005,943.53	962,039.20	92.16
84.03.00	EXPROPIACIONES DE BIENES	850,000.00	0.00	-850,000.00	-100.00
96.99.01	ASIGNACIÓN A DISTRIBUIR PARA AMORTIZACIÓN DE LA DEUDA PÚBLICA	2,000,000.00	0.00	-2,000,000.00	-100.00
97.01.01	DE CUENTAS POR PAGAR	16,065,457.49	0.00	-16,065,457.49	-100.00
06	DEFENSA NACIONAL	641,154,334.05	588,572,947.06	-51,581,386.99	-8.05
51.01.01	SUELDOS	392,039,616.34	414,868,053.35	22,829,437.01	5.82
51.02.01	BONIFICACIÓN POR AÑOS DE SERVICIO	236,998.45	232,874.42	-4,124.03	-1.74
51.02.02	BONIFICACIÓN POR RESPONSABILIDAD	168,153.96	166,160.68	-1,993.28	-1.19
51.02.03	DECIMOTERCER SUELDO	441,864.05	411,299.00	-30,565.05	-6.92
51.02.04	DECIMOCUARTO SUELDO	61,092.00	862,576.93	801,484.93	1,311.93
51.02.05	DECIMOQUINTO SUELDO	16,038.00	15,016.00	-1,022.00	-6.37
51.02.06	DECIMOSEXTO SUELDO	259,872.00	244,152.00	-15,720.00	-6.05
51.02.08	BONIFICACIÓN POR TÍTULOS ACADÉMICOS, ESPECIALIZACIONES Y CAPACITACIÓN ADICIONAL	12,135.96	13,669.00	1,533.04	12.63
51.02.09	GASTOS DE REPRESENTACIÓN	30,957.48	31,360.92	403.44	1.30
51.02.10	SOBRESUELDOS Y BONIFICACIONES ADICIONALES	264,411.00	266,255.00	1,844.00	0.70
51.02.11	ESTÍMULO PECUNIARIO	1,296.00	1,296.00	0.00	0.00
51.02.18	BONIFICACIÓN MENSUAL GALÁPAGOS	5,433.72	5,433.72	0.00	0.00
51.02.19	ADICIONAL RÉGIMEN ESPECIAL GALÁPAGOS	2,328.72	2,328.72	0.00	0.00
51.02.23	BONIFICACIÓN POR EL DÍA DEL MÉDICO	373.75	373.75	0.00	0.00
51.02.24	BONIFICACIÓN POR EL DÍA MUNDIAL DE LA SALUD	373.65	373.75	0.10	0.03
51.02.25	BONIFICACIÓN PARA LOS PROFESIONALES DE LA SALUD	2,160.00	2,160.00	0.00	0.00
51.02.31	BONIFICACIÓN POR EL DÍA DEL SERVIDOR PÚBLICO	30,800.00	31,700.00	800.00	2.59



RESUMEN DEL PRESUPUESTO DEL GOBIERNO CENTRAL
AGREGADO POR SECTOR - ÍTEM
EN US DOLARES


CODIGO	ITEM	INICIAL 2003	PRESUPUESTO 2004	VARIACION	
				ABSOLUTA	RELATIVA
06	DEFENSA NACIONAL	641,154,334.05	589,572,947.06	-51,581,386.99	-8.05
51.02.33	BONIFICACIÓN PARA PROFESIONALES AMPARADOS O NO POR LEYES DE ESCALAFÓN	69,120.00	72,960.00	3,840.00	5.56
51.03.01	GASTOS DE RESIDENCIA	30,957.48	31,360.92	403.44	1.30
51.03.02	SUBSIDIO POR CIRCUNSTANCIAS GEOGRÁFICAS	14,261.28	14,261.28	0.00	0.00
51.03.03	COMPENSACIÓN POR COSTO DE VIDA	42,369.60	42,324.00	-45.60	-0.11
51.03.06	REFRIGERIO	62,928.00	81,719.00	18,791.00	29.86
51.03.07	COMISARIATO	311,040.00	311,040.00	0.00	0.00
51.04.01	POR CARGAS FAMILIARES	2,388.00	1,872.00	-516.00	-21.61
51.04.02	DE EDUCACIÓN	2,200.32	1,609.92	-590.40	-26.83
51.05.09	HORAS EXTRAORDINARIAS Y SUPLEMENTARIAS	2,400.00	2,400.00	0.00	0.00
51.06.01	APORTE PATRONAL	28,728.20	29,071.41	343.21	1.19
51.06.02	FONDO DE RESERVA	26,532.17	26,476.50	-55.67	-0.21
51.99.01	ASIGNACIÓN A DISTRIBUIR EN GASTOS EN PERSONAL	3,539,029.00	4,009,825.43	470,796.43	13.30
53.01.00	SERVICIOS BÁSICOS	27,082,321.34	31,789,306.04	4,706,984.70	17.38
53.02.00	SERVICIOS GENERALES	11,343.33	21,610.16	10,266.83	90.51
53.03.00	TRASLADOS, INSTALACIONES, VIÁTICOS Y SUBSISTENCIAS	31,141.41	51,291.80	20,150.39	64.71
53.04.00	INSTALACIÓN, MANTENIMIENTO Y REPARACIONES	36,244.45	30,193.61	-6,050.84	-16.69
53.05.00	ARRENDAMIENTOS DE BIENES	10,591.80	15,504.38	4,912.58	46.38
53.06.00	CONTRATACIÓN DE ESTUDIOS E INVESTIGACIONES	32,895.49	43,798.34	10,902.85	33.14
53.07.00	GASTOS EN INFORMÁTICA	7,561.50	3,507.75	-4,053.75	-53.61
53.08.00	BIENES DE USO Y CONSUMO CORRIENTE	23,519,103.32	21,114,543.70	-2,404,559.62	-10.22
53.99.01	ASIGNACIÓN A DISTRIBUIR PARA BIENES Y SERVICIOS DE CONSUMO	21,343,974.32	34,915,604.00	13,571,629.68	63.59
57.02.00	SEGUROS, COSTOS FINANCIEROS Y OTROS GASTOS	59,376.66	55,245.56	-4,131.10	-6.96
57.02.01	SEGUROS	0.00	3,601.72	3,601.72	
57.99.00	ASIGNACIONES A DISTRIBUIR	566,339.74	3,881,373.08	3,315,042.34	585.35
58.01.02	A ENTIDADES DESCENTRALIZADAS Y AUTÓNOMAS	320.00	0.00	-320.00	-100.00
58.01.05	A LA SEGURIDAD SOCIAL	28,431,120.00	62,271,370.00	33,840,250.00	119.03
58.01.08	A CUENTAS O FONDOS ESPECIALES	120,000.00	120,000.00	0.00	0.00
58.01.10	AL FONDO DE CONTINGENCIAS	454,500.00	70,000.00	-384,500.00	-84.60
58.99.00	ASIGNACIONES A DISTRIBUIR	755,964.00	0.00	-755,964.00	-100.00
73.02.00	SERVICIOS GENERALES	500,000.00	0.00	-500,000.00	-100.00
73.06.01	CONSULTORÍA, ASESORÍA E INVESTIGACIÓN ESPECIALIZADA	0.00	10,000.00	10,000.00	
75.01.07	CONSTRUCCIONES Y EDIFICACIONES	745,600.00	1,000,000.00	254,400.00	34.12



REPÚBLICA DEL ECUADOR
 MINISTERIO DE ECONOMÍA Y FINANZAS
 PRESUPUESTO GENERAL DEL ESTADO 2004

RESUMEN DEL PRESUPUESTO DEL GOBIERNO CENTRAL
 AGREGADO POR SECTOR - ITEM
 EN US DOLARES

CODIGO	ITEM	INICIAL 2003	PRESUPUESTO 2004	VARIACION	
				ABSOLUTA	RELATIVA
06	DEFENSA NACIONAL	641,154,334.05	589,572,947.06	-51,581,386.99	-8.05
75.04.01	LÍNEAS, REDES E INSTALACIONES ELÉCTRICAS	500,000.00	500,000.00	0.00	0.00
75.99.01	ASIGNACIÓN A DISTRIBUIR PARA OBRAS PÚBLICAS	2,302,244.51	0.00	-2,302,244.51	-100.00
84.01.00	BIENES MUEBLES	7,365,132.05	4,020,143.99	-3,344,988.06	-45.42
84.01.04	MAQUINARIAS Y EQUIPOS	5,000,000.00	4,300,000.00	-700,000.00	-14.00
84.01.07	EQUIPOS, SISTEMAS Y PAQUETES INFORMÁTICOS	1,800,000.00	2,800,000.00	800,000.00	44.44
84.02.00	BIENES INMUEBLES Y SEMOVIENTES	400,000.00	0.00	-400,000.00	-100.00
84.99.00	ASIGNACIONES A DISTRIBUIR	0.00	974,849.23	974,849.23	
84.99.01	ASIGNACIÓN A DISTRIBUIR PARA BIENES DE LARGA DURACIÓN	964,600.00	0.00	-964,600.00	-100.00
96.05.01	ASIGNACIONES	118,114,000.00	0.00	-118,114,000.00	-100.00
96.99.01	ASIGNACIÓN A DISTRIBUIR PARA AMORTIZACIÓN DE LA DEUDA PÚBLICA	3,294,010.00	0.00	-3,294,010.00	-100.00
07	ASUNTOS DEL EXTERIOR	99,403,485.82	94,685,596.00	-4,717,889.82	-4.75
51.01.01	SUELDOS	5,456,849.00	9,818,193.00	4,361,344.00	79.92
51.01.03	JORNALES	6,352.80	6,352.80	0.00	0.00
51.02.01	BONIFICACIÓN POR AÑOS DE SERVICIO	3,537,102.73	2,890,992.00	-646,110.73	-18.27
51.02.02	BONIFICACIÓN POR RESPONSABILIDAD	604,421.70	583,961.00	-20,460.70	-3.39
51.02.03	DECIMOTERCER SUELDO	1,961,898.15	1,969,790.00	7,891.85	0.40
51.02.04	DECIMOCUARTO SUELDO	5,280.00	76,963.00	71,683.00	1,357.63
51.02.05	DECIMOQUINTO SUELDO	1,315.60	1,262.00	-53.60	-4.07
51.02.06	DECIMOSEXTO SUELDO	31,514.38	30,288.00	-1,226.38	-3.89
51.02.07	BONIFICACIÓN COMPLEMENTARIA	6,720.00	8,064.00	1,344.00	20.00
51.02.08	BONIFICACIÓN POR TÍTULOS ACADÉMICOS, ESPECIALIZACIONES Y CAPACITACIÓN ADICIONAL	46,777.92	71,329.00	24,551.08	52.48
51.02.09	GASTOS DE REPRESENTACIÓN	2,885,049.60	2,907,483.00	22,433.40	0.78
51.02.10	SOBRESUELDOS Y BONIFICACIONES ADICIONALES	1,036,173.53	958,180.00	-77,993.53	-7.53
51.02.31	BONIFICACIÓN POR EL DÍA DEL SERVIDOR PÚBLICO	0.00	36,500.00	36,500.00	
51.03.01	GASTOS DE RESIDENCIA	1,430,640.12	1,167,363.00	-263,277.12	-18.40
51.03.03	COMPENSACIÓN POR COSTO DE VIDA	42,405.60	36,988.00	-5,417.60	-12.78
51.03.05	COMPENSACIÓN EN EL EXTERIOR	4,111,141.00	6,422,598.00	2,311,457.00	56.22
51.03.06	REFRIGERIO	102,192.00	96,264.00	-5,928.00	-5.80
51.03.07	COMISARIATO	388,800.00	347,520.00	-41,280.00	-10.62
51.04.01	POR CARGAS FAMILIARES	2,811,741.00	2,391,093.00	-420,648.00	-14.96
51.04.02	DE EDUCACIÓN	3,642.24	3,507.00	-135.24	-3.71
51.05.04	ENCARGOS Y SUBROGACIONES	10,000.00	10,000.00	0.00	0.00



RESUMEN DEL PRESUPUESTO DEL GOBIERNO CENTRAL
AGREGADO POR SECTOR - ITEM
EN US DOLARES

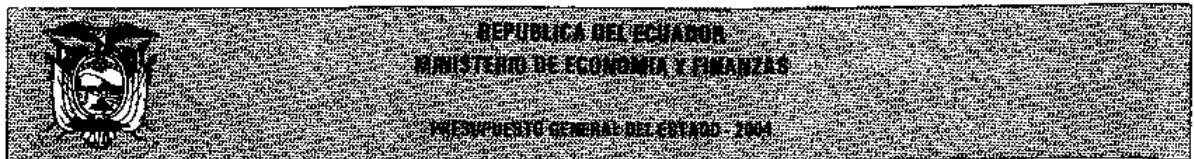
CODIGO	ITEM	INICIAL 2003	PRESUPUESTO 2004	VARIACION	
				ABSOLUTA	RELATIVA
07	ASUNTOS DEL EXTERIOR	99,403,405.82	94,685,596.00	-4,717,889.82	-4.75
51.05.08	DIETAS	3,300.00	3,300.00	0.00	0.00
51.05.09	HORAS EXTRAORDINARIAS Y SUPLEMENTARIAS	8,500.00	0.00	-8,500.00	-100.00
51.05.10	SERVICIOS PERSONALES POR CONTRATO	4,459,970.79	3,800,953.28	-659,017.51	-14.78
51.06.01	APORTE PATRONAL	261,788.65	259,846.00	-1,942.65	-0.74
51.06.02	FONDO DE RESERVA	242,373.14	240,598.00	-1,775.14	-0.73
51.07.06	POR JUBILACIÓN	14,464.00	0.00	-14,464.00	-100.00
51.07.99	OTRAS INDEMNIZACIONES LABORALES	131,670.00	0.00	-131,670.00	-100.00
53.01.00	SERVICIOS BÁSICOS	1,271,925.47	1,394,777.83	122,852.36	9.66
53.02.00	SERVICIOS GENERALES	1,909,059.05	3,100,738.95	1,191,679.90	62.42
53.03.00	TRASLADOS, INSTALACIONES, VIÁTICOS Y SUBSISTENCIAS	2,856,902.08	4,028,661.82	1,171,759.74	41.02
53.04.00	INSTALACIÓN, MANTENIMIENTO Y REPARACIONES	1,372,780.88	1,103,398.04	-269,382.84	-19.62
53.05.00	ARRENDAMIENTOS DE BIENES	4,630,810.90	3,747,201.40	-883,609.50	-19.08
53.06.00	CONTRATACIÓN DE ESTUDIOS E INVESTIGACIONES	324,865.00	279,760.00	-45,105.00	-13.88
53.07.00	GASTOS EN INFORMÁTICA	759,717.00	463,161.00	-296,556.00	-39.04
53.08.00	BIENES DE USO Y CONSUMO CORRIENTE	926,440.21	1,133,547.23	207,107.02	22.36
57.01.00	IMPUESTOS, TASAS Y CONTRIBUCIONES	679,995.00	880,457.00	200,552.00	29.50
57.01.03	TASAS PORTUARIAS	2,446.00	0.00	-2,446.00	-100.00
57.02.00	SEGUROS, COSTOS FINANCIEROS Y OTROS GASTOS	1,246,023.30	1,262,680.33	16,657.03	1.34
58.01.02	A ENTIDADES DESCENTRALIZADAS Y AUTÓNOMAS	112,041.54	120,000.00	7,958.46	7.10
58.01.08	A CUENTAS O FONDOS ESPECIALES	0.00	1,420,000.00	1,420,000.00	
58.02.04	AL SECTOR PRIVADO NO FINANCIERO	7,298,584.00	918,716.19	-6,379,867.81	-87.41
58.03.01	A ORGANISMOS MULTILATERALES	4,299,066.28	2,481,778.43	-1,817,295.85	-42.27
58.03.04	AL SECTOR PRIVADO NO FINANCIERO	40,000.00	10,000.00	-30,000.00	-75.00
58.04.99	OTRAS PARTICIPACIONES	450,000.00	450,000.00	0.00	0.00
73.06.01	CONSULTORÍA, ASESORÍA E INVESTIGACIÓN ESPECIALIZADA	350,000.00	200,000.00	-150,000.00	-42.86
78.01.04	A ENTIDADES DEL GOBIERNO SECCIONAL	38,360,000.00	30,800,000.00	-7,560,000.00	-19.71
78.01.08	A CUENTAS O FONDOS ESPECIALES	0.00	100,000.00	100,000.00	
78.02.04	AL SECTOR PRIVADO NO FINANCIERO	0.00	2,000,000.00	2,000,000.00	
78.99.01	ASIGNACIÓN A DISTRIBUIR PARA TRANSFERENCIAS Y DONACIONES DE INVERSIÓN	40,000.00	0.00	-40,000.00	-100.00
84.01.00	BIENES MUEBLES	540,000.00	1,128,952.74	588,952.74	109.07
84.02.00	BIENES INMUEBLES Y SEMOVIENTES	2,140,000.00	3,179,784.00	1,039,784.00	48.59
96.03.00	AMORTIZACIÓN DEUDA EXTERNA	190,835.16	0.00	-190,835.16	-100.00



REPÚBLICA DEL ECUADOR
 MINISTERIO DE ECONOMÍA Y FINANZAS
 PRESUPUESTO GENERAL DEL ESTADO - 2004


RESUMEN DEL PRESUPUESTO DEL GOBIERNO CENTRAL
 AGREGADO POR SECTOR - ÍTEM
 EN US DOLARES

CODIGO	ITEM	INICIAL 2003	PRESUPUESTO 2004	VARIACION	
				ABSOLUTA	RELATIVA
07	ASUNTOS DEL EXTERIOR	99,403,485.02	94,685,596.00	-4,717,889.02	-4.75
96.03.03	AL SECTOR PRIVADO FINANCIERO	0.00	342,600.96	342,600.96	
08	FINANZAS	34,007,149.10	229,397,636.64	195,390,487.54	574.56
51.01.01	SUELDOS	1,710,961.20	1,899,322.04	-11,639.16	-0.68
51.02.01	BONIFICACIÓN POR AÑOS DE SERVICIO	1,120,196.61	1,129,440.82	9,244.21	0.83
51.02.02	BONIFICACIÓN POR RESPONSABILIDAD	991,460.77	984,919.78	-6,540.99	-0.66
51.02.03	DECIMOTERCER SUELDO	1,064,648.59	1,051,792.17	-12,856.42	-1.21
51.02.04	DECIMOCUARTO SUELDO	62,685.00	119,837.20	57,152.20	91.17
51.02.05	DECIMOQUINTO SUELDO	1,970.00	1,966.00	-4.00	-0.20
51.02.06	DECIMOSEXTO SUELDO	47,280.00	47,184.00	-96.00	-0.20
51.02.07	BONIFICACIÓN COMPLEMENTARIA	11,088.00	11,088.00	0.00	0.00
51.02.08	BONIFICACIÓN POR TÍTULOS ACADÉMICOS, ESPECIALIZACIONES Y CAPACITACIÓN ADICIONAL	256,392.47	230,944.80	-25,447.67	-9.93
51.02.09	GASTOS DE REPRESENTACIÓN	967,845.46	962,444.68	-5,400.78	-0.56
51.02.10	SOBRESUELDOS Y BONIFICACIONES ADICIONALES	6,254,265.47	5,178,088.00	-1,076,177.47	-17.21
51.02.12	BONIFICACIÓN DE ANIVERSARIO	952,987.15	952,987.00	-0.15	0.00
51.02.22	REMUNERACIONES	6,180.00	6,180.00	0.00	0.00
51.02.23	BONIFICACIÓN POR EL DÍA DEL MÉDICO	911.63	1,376.13	464.50	50.95
51.02.24	BONIFICACIÓN POR EL DÍA MUNDIAL DE LA SALUD	911.63	1,376.13	464.50	50.95
51.02.25	BONIFICACIÓN PARA LOS PROFESIONALES DE LA SALUD	1,800.00	1,760.00	-40.00	-2.22
51.03.01	GASTOS DE RESIDENCIA	128,049.46	127,352.68	-696.78	-0.54
51.03.03	COMPENSACIÓN POR COSTO DE VIDA	116,076.00	115,770.00	-306.00	-0.26
51.03.06	REFRIGERIO	105,840.00	110,880.00	5,040.00	4.76
51.03.07	COMISARIATO	945,600.00	943,680.00	-1,920.00	-0.20
51.04.01	POR CARGAS FAMILIARES	12,864.00	8,568.00	-4,296.00	-33.40
51.04.02	DE EDUCACIÓN	11,607.84	15,967.04	4,359.20	37.55
51.04.03	POR MATERNIDAD	544.00	384.00	-160.00	-29.41
51.04.07	ESTÍMULO ECONÓMICO POR AÑOS DE SERVICIO	13,089.22	8,000.00	-5,089.22	-38.88
51.05.04	ENCARGOS Y SUBROGACIONES	33,690.75	30,000.00	-3,690.75	-10.95
51.05.06	LICENCIA REMUNERADA	126,000.00	126,000.00	0.00	0.00
51.05.07	HONORARIOS	71,834.00	55,000.00	-16,834.00	-23.43
51.05.08	DIETAS	60.00	60.00	0.00	0.00
51.05.09	HORAS EXTRAORDINARIAS Y SUPLEMENTARIAS	552,000.00	200,000.00	-352,000.00	-63.77
51.05.10	SERVICIOS PERSONALES POR CONTRATO	195,320.41	495,205.00	299,884.59	153.53



RESUMEN DEL PRESUPUESTO DEL GOBIERNO CENTRAL
AGREGADO POR SECTOR - ITEM
EN US DOLARES

CODIGO	ITEM	INICIAL 2003	PRESUPUESTO 2004	VARIACION	
				ABSOLUTA	RELATIVA
08	FINANZAS	34,007,149.10	229,397,636.64	195,390,487.54	574.56
51.06.01	APORTE PATRONAL	252,432.34	250,745.22	-1,687.12	-0.67
51.06.02	FONDO DE RESERVA	124,512.84	135,016.17	10,503.33	8.44
51.06.04	CESANTÍA PRIVADA	680,487.78	673,886.00	-6,601.78	-0.97
51.07.02	SUPRESIÓN DE PUESTO	0.00	100,000.00	100,000.00	
51.07.06	POR JUBILACIÓN	600.00	600.00	0.00	0.00
51.99.01	ASIGNACIÓN A DISTRIBUIR EN GASTOS EN PERSONAL	0.00	709,900.00	709,900.00	
53.01.00	SERVICIOS BÁSICOS	828,663.95	681,977.26	-146,686.69	-17.70
53.02.00	SERVICIOS GENERALES	5,708,914.00	1,019,045.47	-4,689,868.53	-82.15
53.03.00	TRASLADOS, INSTALACIONES, VIÁTICOS Y SUBSISTENCIAS	812,918.23	882,026.33	69,108.10	8.50
53.04.00	INSTALACIÓN, MANTENIMIENTO Y REPARACIONES	396,654.78	311,026.80	-85,627.98	-21.59
53.05.00	ARRENDAMIENTOS DE BIENES	203,509.00	176,528.10	-26,980.90	-13.26
53.06.00	CONTRATACIÓN DE ESTUDIOS E INVESTIGACIONES	325,900.00	296,810.00	-29,090.00	-8.93
53.07.00	GASTOS EN INFORMÁTICA	40,000.00	36,000.00	-4,000.00	-10.00
53.08.00	BIENES DE USO Y CONSUMO CORRIENTE	869,182.52	844,621.55	-24,560.97	-2.83
57.02.00	SEGUROS, COSTOS FINANCIEROS Y OTROS GASTOS	281,580.00	300,000.00	18,420.00	6.54
58.01.02	A ENTIDADES DESCENTRALIZADAS Y AUTÓNOMAS	22,000.00	25,000.00	3,000.00	13.64
58.02.04	AL SECTOR PRIVADO NO FINANCIERO	1,745,772.00	201,765,082.21	200,019,310.21	11,457.36
73.01.00	SERVICIOS BÁSICOS	226,336.00	2,200,000.00	1,973,664.00	872.01
73.02.00	SERVICIOS GENERALES	113,664.00	100,000.00	-13,664.00	-12.02
73.03.00	TRASLADOS, INSTALACIONES, VIÁTICOS Y SUBSISTENCIAS	50,000.00	0.00	-50,000.00	-100.00
73.04.00	INSTALACIONES, MANTENIMIENTOS Y REPARACIONES	30,000.00	0.00	-30,000.00	-100.00
73.05.00	ARRENDAMIENTOS DE BIENES	20,000.00	0.00	-20,000.00	-100.00
73.06.00	CONTRATACIONES DE ESTUDIOS E INVESTIGACIONES	710,000.00	0.00	-710,000.00	-100.00
73.08.99	OTROS DE USO Y CONSUMO DE INVERSIÓN	3,070,000.00	2,320,000.00	-750,000.00	-24.43
75.01.00	OBRAS DE INFRAESTRUCTURA	25,000.00	0.00	-25,000.00	-100.00
75.04.00	OBRAS EN LÍNEAS, REDES E INSTALACIONES ELÉCTRICAS Y DE TELECOMUNICACIONES	150,000.00	0.00	-150,000.00	-100.00
84.00.00	BIENES DE LARGA DURACION	28,350.00	31,854.06	3,504.06	12.36
84.01.00	BIENES MUEBLES	726,512.00	1,544,944.00	818,432.00	112.65
84.01.04	MAQUINARIAS Y EQUIPOS	0.00	100,000.00	100,000.00	
84.02.00	BIENES INMUEBLES Y SEMOVIENTES	800,000.00	250,000.00	-550,000.00	-68.75
84.99.00	ASIGNACIONES A DISTRIBUIR	0.00	25,000.00	25,000.00	
09	EDUCACION	781,588,893.05	853,432,408.86	71,843,513.61	9.19



RESUMEN DEL PRESUPUESTO DEL GOBIERNO CENTRAL
AGREGADO POR SECTOR - ITEM
EN US DOLARES

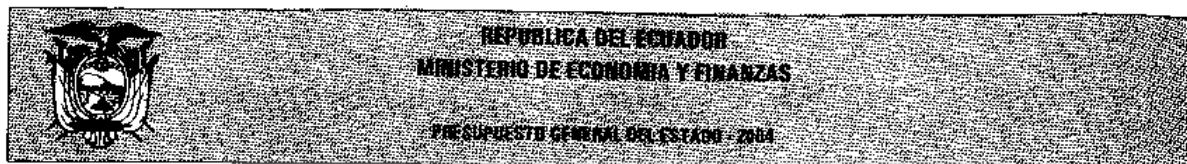
CODIGO	ITEM	INICIAL 2003	PRESUPUESTO 2004	VARIACION ABSOLUTA	RELATIVA
09	EDUCACIÓN	781,588,893.05	853,432,406.66	71,843,513.61	9.19
51.01.01	SUELDOS	130,829,117.88	161,521,830.12	30,692,712.24	23.46
51.01.02	SALARIOS	10,048.50	10,048.50	0.00	0.00
51.01.03	JORNALES	363,598.74	363,598.74	0.00	0.00
51.01.04	GASTOS DE PERSONAL	469,440.00	1,429,440.00	960,000.00	204.50
51.02.01	BONIFICACIÓN POR AÑOS DE SERVICIO	102,415,168.17	132,232,376.64	29,817,208.47	29.11
51.02.02	BONIFICACIÓN POR RESPONSABILIDAD	6,436,974.81	6,548,136.40	111,161.59	1.73
51.02.03	DECIMOTERCER SUELDO	39,976,534.21	47,056,817.72	7,079,283.51	17.71
51.02.04	DECIMOCUARTO SUELDO	1,058,808.00	18,128,234.64	15,069,426.64	1,423.24
51.02.05	DECIMOQUINTO SUELDO	265,302.00	264,618.04	-683.96	-0.26
51.02.06	DECIMOSEXTO SUELDO	6,352,968.00	6,353,712.00	744.00	0.01
51.02.08	BONIFICACIÓN POR TÍTULOS ACADÉMICOS, ESPECIALIZACIONES Y CAPACITACIÓN ADICIONAL	191,349.81	239,620.99	48,271.18	25.23
51.02.09	GASTOS DE REPRESENTACIÓN	82,198.42	94,143.64	11,945.22	14.53
51.02.10	SOBRESUELDOS Y BONIFICACIONES ADICIONALES	8,796,337.33	9,174,154.23	377,816.90	4.30
51.02.11	ESTÍMULO PECUNIARIO	529,508.00	529,320.40	-179.60	-0.03
51.02.12	BONIFICACIÓN DE ANIVERSARIO	279,819.72	64,310.00	-215,509.72	-77.02
51.02.14	PORCENTAJE FUNCIONAL	53,790,242.46	67,705,666.31	13,915,423.85	25.87
51.02.15	ADICIONAL SOBRE LA DÉCIMA CATEGORÍA	15,826,376.15	23,136,772.21	7,310,396.06	46.19
51.02.16	ESTÍMULO ECONÓMICO MAGISTERIO	293,817.30	324,404.80	30,587.50	10.41
51.02.18	BONIFICACIÓN MENSUAL GALÁPAGOS	743,726.52	907,620.00	163,893.48	22.04
51.02.20	BONIFICACIÓN FRONTERIZA	1,266,726.65	1,947,635.24	680,908.59	53.75
51.02.21	REMUNERACIONES	0.00	960.00	960.00	
51.02.22	REMUNERACIONES	584,240.00	91,200.00	-473,040.00	-83.64
51.02.23	BONIFICACIÓN POR EL DÍA DEL MÉDICO	198,874.65	225,908.05	27,033.40	13.59
51.02.24	BONIFICACIÓN POR EL DÍA MUNDIAL DE LA SALUD	198,874.65	225,907.85	27,033.20	13.59
51.02.25	BONIFICACIÓN PARA LOS PROFESIONALES DE LA SALUD	2,880.00	466,320.00	463,440.00	16,091.67
51.02.27	ADICIONAL REGIÓN AMAZÓNICA	1,094,277.05	1,144,317.05	50,040.00	4.57
51.02.28	REMUNERACIÓN SUPLEMENTARIA GALÁPAGOS	206,201.83	235,759.97	29,558.14	14.33
51.02.30	BONIFICACIÓN POR EL DÍA DEL MAESTRO	8,609,600.00	9,232,320.00	622,720.00	7.23
51.02.31	BONIFICACIÓN POR EL DÍA DEL SERVIDOR PÚBLICO	1,784,060.00	1,780,397.32	-3,662.68	-0.21
51.02.32	BONIFICACIÓN PARA EDUCADORES COMUNITARIOS	11,463,240.00	11,139,100.00	-324,140.00	-2.83
51.02.33	BONIFICACIÓN PARA PROFESIONALES AMPARADOS O NO POR LEYES DE ESCALAFÓN	553,220.00	725,360.00	172,140.00	31.12



REPÚBLICA DEL ECUADOR
MINISTERIO DE ECONOMÍA Y FINANZAS
PRESUPUESTO GENERAL DEL ESTADO - 2004


RESUMEN DEL PRESUPUESTO DEL GOBIERNO CENTRAL
AGREGADO POR SECTOR - ÍTEM
EN US DOLARES

CODIGO	ITEM	INICIAL 2003	PRESUPUESTO 2004	VARIACION	
				ABSOLUTA	RELATIVA
09	EDUCACION	781,588,893.05	853,432,406.68	71,843,513.61	9.19
51.03.01	GASTOS DE RESIDENCIA	78,026.42	90,468.80	12,442.38	15.95
51.03.02	SUBSIDIO POR CIRCUNSTANCIAS GEOGRÁFICAS	5,696,062.58	7,557,727.65	1,861,665.07	32.68
51.03.03	COMPENSACIÓN POR COSTO DE VIDA	13,848,286.47	13,845,788.60	-2,497.87	-0.02
51.03.04	COMPENSACIÓN POR TRANSPORTE	226,064.40	230,444.41	4,380.01	1.94
51.03.06	REFRIGERIO	1,157,789.92	1,183,118.98	25,329.06	2.19
51.03.07	COMISARIATO	127,056,960.00	127,014,720.00	-42,240.00	-0.03
51.03.08	COMPENSACIÓN PEDAGÓGICA	5,454,144.00	5,453,712.00	-432.00	-0.01
51.04.01	POR CARGAS FAMILIARES	2,836,911.20	2,033,971.60	-2,939.60	-0.14
51.04.02	DE EDUCACIÓN	2,054,473.50	2,046,289.74	-8,183.76	-0.40
51.05.05	SUSTITUCIONES DE PERSONAL	62,207.69	95,208.09	33,000.40	53.05
51.05.08	DIETAS	14,462.00	15,112.00	650.00	4.49
51.05.09	HORAS EXTRAORDINARIAS Y SUPLEMENTARIAS	5,940,779.21	5,940,779.21	0.00	0.00
51.05.10	SERVICIOS PERSONALES POR CONTRATO	9,118,012.61	9,843,574.50	725,561.89	7.96
51.05.15	REMUNERACIONES TEMPORALES	500.00	0.00	-500.00	-100.00
51.06.01	APORTE PATRONAL	28,066,631.83	35,402,901.64	7,336,269.81	26.14
51.06.02	FONDO DE RESERVA	10,844,295.49	12,062,871.02	1,218,575.53	11.24
51.06.04	CESANTÍA PRIVADA	0.00	25,250.00	25,250.00	
51.07.02	SUPRESIÓN DE PUESTO	0.00	30,000.00	30,000.00	
51.99.00	ASIGNACIONES A DISTRIBUIR	0.00	50,000.00	50,000.00	
51.99.01	ASIGNACIÓN A DISTRIBUIR EN GASTOS EN PERSONAL	16,910,015.94	8,391,543.56	-8,518,472.38	-50.38
53.00.00	BIENES Y SERVICIOS DE CONSUMO	14,801,537.30	1,894.47	-14,799,642.83	-99.99
53.01.00	SERVICIOS BÁSICOS	8,034,243.75	22,638,899.18	14,604,655.43	181.78
53.01.01	AGUA POTABLE	0.00	12,322.26	12,322.26	
53.02.00	SERVICIOS GENERALES	1,641,227.98	1,803,719.07	162,491.09	9.90
53.02.01	TRANSPORTE DE PERSONAL	0.00	31,729.60	31,729.60	
53.02.99	OTROS SERVICIOS GENERALES	4,400,000.00	0.00	-4,400,000.00	-100.00
53.03.00	TRASLADOS, INSTALACIONES, VIÁTICOS Y SUBSISTENCIAS	519,828.10	598,402.95	78,574.85	15.12
53.04.00	INSTALACIÓN, MANTENIMIENTO Y REPARACIONES	214,023.92	247,804.66	33,780.74	15.78
53.05.00	ARRENDAMIENTOS DE BIENES	416,856.78	475,814.67	58,957.89	14.14
53.06.00	CONTRATACIÓN DE ESTUDIOS E INVESTIGACIONES	200,643.15	342,534.38	141,891.23	70.72
53.06.03	SERVICIO DE CAPACITACIÓN	0.00	10,277.20	10,277.20	
53.07.00	GASTOS EN INFORMÁTICA	138,578.92	197,329.22	58,750.30	42.39
53.08.00	BIENES DE USO Y CONSUMO CORRIENTE	2,982,446.17	2,790,857.99	-191,588.18	-6.42
53.08.02	VESTUARIO, LENCERÍA Y PRENDAS DE PROTECCIÓN	0.00	6,000.00	6,000.00	




RESUMEN DEL PRESUPUESTO DEL GOBIERNO CENTRAL
AGREGADO POR SECTOR - ITEM
EN US DOLARES

CODIGO	ITEM	INICIAL 2003	PRESUPUESTO 2004	VARIACION	
				ABSOLUTA	RELATIVA
09	EDUCACION	781,588,893.05	853,432,406.66	71,843,513.61	9.19
53.99.00	ASIGNACIONES A DISTRIBUIR	1,800,000.00	2,988,484.00	1,188,484.00	66.03
57.01.00	IMPUESTOS, TASAS Y CONTRIBUCIONES	10,000.00	7,700.00	-2,300.00	-23.00
57.02.00	SEGUROS, COSTOS FINANCIEROS Y OTROS GASTOS	4,336.00	213,583.38	209,247.38	4,825.82
57.02.01	SEGUROS	0.00	2,000.00	2,000.00	
57.20.00	BIENES Y SERVICIOS DE CONSUMO	0.00	100.00	100.00	
58.01.00	TRANSFERENCIAS CORRIENTES AL SECTOR PÚBLICO	0.00	138.72	138.72	
58.01.02	A ENTIDADES DESCENTRALIZADAS Y AUTÓNOMAS	22,062,277.76	339,113.87	-21,723,163.89	-98.46
58.01.04	A ENTIDADES DEL GOBIERNO SECCIONAL	7,064.37	7,064.37	0.00	0.00
58.01.08	A CUENTAS O FONDOS ESPECIALES	84,449.00	84,449.00	0.00	0.00
58.02.02	TRANSFERENCIAS CORRIENTES AL SECTOR PRIVADO INTERNO	0.00	92.00	92.00	
58.02.04	AL SECTOR PRIVADO NO FINANCIERO	6,195,686.82	4,824,241.19	-1,371,445.63	-22.14
58.02.06	APORTE A FAVOR DE LOS ALUMNOS MAESTROS DE LOS INSTITUTOS PEDAGÓGICOS HISPANOS Y BILINGÜES	1,236,720.00	1,236,720.00	0.00	0.00
58.03.01	A ORGANISMOS MULTILATERALES	513,440.00	510,532.00	-2,908.00	-0.57
58.03.04	AL SECTOR PRIVADO NO FINANCIERO	4,032.00	4,032.00	0.00	0.00
58.04.99	OTRAS PARTICIPACIONES	2,281,115.80	2,247,181.20	-33,934.60	-1.49
73.01.01	AGUA POTABLE	200,000.00	200,000.00	0.00	0.00
73.04.02	EDIFICIOS, LOCALES Y RESIDENCIAS	250,000.00	0.00	-250,000.00	-100.00
73.04.99	OTRAS INSTALACIONES, MANTENIMIENTOS Y REPARACIONES	0.00	2,100,000.00	2,100,000.00	
73.06.01	CONSULTORÍA, ASESORÍA E INVESTIGACIÓN ESPECIALIZADA	22,311,000.00	28,900,796.64	6,589,796.64	29.54
73.06.03	SERVICIO DE CAPACITACIÓN	500,000.00	1,298,800.00	798,800.00	159.76
75.01.07	CONSTRUCCIONES Y EDIFICACIONES	13,872,000.00	2,150,000.00	-11,722,000.00	-84.50
75.01.99	OTRAS OBRAS DE INFRAESTRUCTURA	1,750,000.00	9,740,000.00	7,990,000.00	456.57
78.01.02	A ENTIDADES DESCENTRALIZADAS Y AUTÓNOMAS	9,053,359.12	0.00	-9,053,359.12	-100.00
78.02.04	AL SECTOR PRIVADO NO FINANCIERO	38,509,800.00	33,487,756.00	-5,021,844.00	-13.04
78.99.00	ASIGNACIONES A DISTRIBUIR	3,850,000.00	0.00	-3,850,000.00	-100.00
84.01.00	BIENES MUEBLES	525,280.00	1,134,543.98	609,263.98	115.99
84.01.05	VEHÍCULOS	0.00	10,000.00	10,000.00	
84.01.07	EQUIPOS, SISTEMAS Y PAQUETES INFORMÁTICOS	0.00	35,000.00	35,000.00	
84.02.00	BIENES INMUEBLES Y SEMOVIENTES	0.00	140,000.00	140,000.00	
10	BIENESTAR SOCIAL	143,862,189.29	148,793,107.50	4,920,918.21	3.42



RESUMEN DEL PRESUPUESTO DEL GOBIERNO CENTRAL
 AGREGADO POR SECTOR - ITEM
 EN US DOLARES

CODIGO	ITEM	INICIAL 2003	PRESUPUESTO 2004	VARIACION	
				ABSOLUTA	RELATIVA
10	BIENESTAR SOCIAL	143,862,189.29	148,783,107.50	4,920,918.21	3.42
51.01.01	SUELDOS	2,524,970.76	1,272,758.64	-1,252,212.12	-49.59
51.02.01	BONIFICACIÓN POR AÑOS DE SERVICIO	1,346,963.65	723,491.72	-623,471.93	-46.29
51.02.02	BONIFICACIÓN POR RESPONSABILIDAD	1,258,312.29	603,008.20	-655,306.09	-52.08
51.02.03	DECIMOTERCER SUELDO	1,090,744.59	508,057.12	-582,687.47	-53.42
51.02.04	DECIMOCUARTO SUELDO	12,815.00	160,310.75	147,694.75	1,170.69
51.02.05	DECIMOQUINTO SUELDO	3,754.00	2,630.00	-524.00	-16.61
51.02.06	DECIMOSEXTO SUELDO	75,693.00	63,120.00	-12,573.00	-16.61
51.02.07	BONIFICACIÓN COMPLEMENTARIA	9,478.00	9,795.00	319.00	3.37
51.02.08	BONIFICACIÓN POR TÍTULOS ACADÉMICOS, ESPECIALIZACIONES Y CAPACITACIÓN ADICIONAL	80,863.72	80,863.72	0.00	0.00
51.02.09	GASTOS DE REPRESENTACIÓN	625,870.30	120,712.53	-505,157.77	-80.71
51.02.10	SOBRESUELDOS Y BONIFICACIONES ADICIONALES	3,188,570.38	1,365,778.43	-1,822,791.95	-57.17
51.02.11	ESTÍMULO PECUNIARIO	6,320.00	5,264.00	-1,056.00	-16.71
51.02.14	PORCENTAJE FUNCIONAL	61,941.37	110,399.16	48,457.79	78.23
51.02.22	REMUNERACIONES	3,840.00	0.00	-3,840.00	-100.00
51.02.23	BONIFICACIÓN POR EL DÍA DEL MÉDICO	5,171.59	5,046.93	-124.66	-2.41
51.02.24	BONIFICACIÓN POR EL DÍA MUNDIAL DE LA SALUD	5,171.59	5,046.93	-124.66	-2.41
51.02.25	BONIFICACIÓN PARA LOS PROFESIONALES DE LA SALUD	8,640.00	17,280.00	8,640.00	100.00
51.02.30	BONIFICACIÓN POR EL DÍA DEL MAESTRO	9,520.00	9,520.00	0.00	0.00
51.02.31	BONIFICACIÓN POR EL DÍA DEL SERVIDOR PÚBLICO	128,300.00	122,800.00	-3,500.00	-2.77
51.02.32	BONIFICACIÓN PARA EDUCADORES COMUNITARIOS	2,300.00	2,300.00	0.00	0.00
51.02.33	BONIFICACIÓN PARA PROFESIONALES AMPARADOS O NO POR LEYES DE ESCALAFÓN	312,960.00	311,520.00	-1,440.00	-0.46
51.03.01	GASTOS DE RESIDENCIA	610,777.30	111,517.53	-499,259.77	-81.74
51.03.02	SUBSIDIO POR CIRCUNSTANCIAS GEOGRÁFICAS	70,498.58	6,466.30	-64,032.28	-90.83
51.03.03	COMPENSACIÓN POR COSTO DE VIDA	201,328.88	174,864.00	-26,464.88	-13.15
51.03.06	REFRIGERIO	244,638.00	177,040.00	-67,598.00	-27.63
51.03.07	COMISARIATO	1,513,920.00	1,262,400.00	-251,520.00	-16.61
51.03.08	COMPENSACIÓN PEDAGÓGICA	5,780.00	5,712.00	-48.00	-0.83
51.04.01	POR CARGAS FAMILIARES	18,714.00	15,300.00	-3,414.00	-18.24
51.04.02	DE EDUCACIÓN	23,276.92	22,243.96	-1,032.96	-4.44
51.04.05	POR GUARDERÍA	1,075.00	1,075.00	0.00	0.00
51.05.07	HONORARIOS	0.00	19,353.60	19,353.60	
51.05.08	DIETAS	30,210.00	44,490.00	14,280.00	47.27



RESUMEN DEL PRESUPUESTO DEL GOBIERNO CENTRAL
 AGREGADO POR SECTOR - ITEM
 EN US DOLARES

CODIGO	ITEM	INICIAL 2003	PRESUPUESTO 2004	VARIACION	
				ABSOLUTA	RELATIVA
10	BIENESTAR SOCIAL	143,862,189.29	148,783,107.50	4,920,918.21	3.42
51.05.09	HORAS EXTRAORDINARIAS Y SUPLEMENTARIAS	235.00	0.00	-235.00	-100.00
51.05.10	SERVICIOS PERSONALES POR CONTRATO	2,734,382.16	3,649,120.21	914,738.05	33.45
51.06.01	APORTE PATRONAL	234,184.64	133,565.01	-100,599.63	-42.96
51.06.02	FONDO DE RESERVA	207,509.05	106,062.92	-101,446.13	-48.89
51.99.00	ASIGNACIONES A DISTRIBUIR	7,000.00	0.00	-7,000.00	-100.00
51.99.01	ASIGNACIÓN A DISTRIBUIR EN GASTOS EN PERSONAL	1,213,500.00	3,200,190.98	1,986,690.98	163.72
53.01.00	SERVICIOS BÁSICOS	791,048.69	757,274.69	-33,774.00	-4.27
53.01.01	AGUA POTABLE	0.00	3,000.00	3,000.00	
53.02.00	SERVICIOS GENERALES	1,695,022.71	1,765,206.85	70,184.14	4.14
53.03.00	TRASLADOS, INSTALACIONES, VIÁTICOS Y SUBSISTENCIAS	1,808,257.60	1,829,413.60	21,156.00	1.17
53.04.00	INSTALACIÓN, MANTENIMIENTO Y REPARACIONES	1,160,602.59	1,177,525.48	16,922.89	1.46
53.05.00	ARRENDAMIENTOS DE BIENES	426,556.52	462,547.53	35,991.01	8.44
53.06.00	CONTRATACIÓN DE ESTUDIOS E INVESTIGACIONES	1,580,627.75	1,667,601.75	86,974.00	5.50
53.06.01	CONSULTORÍA, ASESORÍA E INVESTIGACIÓN ESPECIALIZADA	0.00	10,000.00	10,000.00	
53.06.03	SERVICIO DE CAPACITACIÓN	0.00	15,000.00	15,000.00	
53.07.00	GASTOS EN INFORMÁTICA	50,050.00	52,420.00	2,370.00	4.74
53.07.01	DESARROLLO DE SISTEMAS INFORMÁTICOS	0.00	3,270.00	3,270.00	
53.08.00	BIENES DE USO Y CONSUMO CORRIENTE	2,146,766.33	2,118,605.94	-28,160.39	-1.31
53.99.00	ASIGNACIONES A DISTRIBUIR	286,500.00	80,240.00	-206,260.00	-71.99
57.01.00	IMPUESTOS, TASAS Y CONTRIBUCIONES	5,096.00	6,596.00	1,500.00	29.43
57.02.00	SEGUROS, COSTOS FINANCIEROS Y OTROS GASTOS	14,652.56	81,374.82	66,722.26	455.36
57.02.01	SEGUROS	0.00	3,000.00	3,000.00	
58.01.01	AL GOBIERNO CENTRAL	0.00	33,810.57	33,810.57	
58.01.02	A ENTIDADES DESCENTRALIZADAS Y AUTÓNOMAS	0.00	803.39	803.39	
58.01.08	A CUENTAS O FONDOS ESPECIALES	441,360.00	441,360.00	0.00	0.00
58.02.04	AL SECTOR PRIVADO NO FINANCIERO	51,902,952.21	52,037,549.24	134,597.03	0.26
58.03.04	AL SECTOR PRIVADO NO FINANCIERO	250,000.00	250,000.00	0.00	0.00
73.02.99	OTROS SERVICIOS	514.56	0.00	-514.56	-100.00
73.06.00	CONTRATACIONES DE ESTUDIOS E INVESTIGACIONES	0.00	150,000.00	150,000.00	
73.06.01	CONSULTORÍA, ASESORÍA E INVESTIGACIÓN ESPECIALIZADA	215,000.00	595,000.00	380,000.00	176.74
73.06.03	SERVICIO DE CAPACITACIÓN	53,950.00	0.00	-53,950.00	-100.00
73.06.05	ESTUDIO Y DISEÑO DE PROYECTOS	10,000.00	0.00	-10,000.00	-100.00

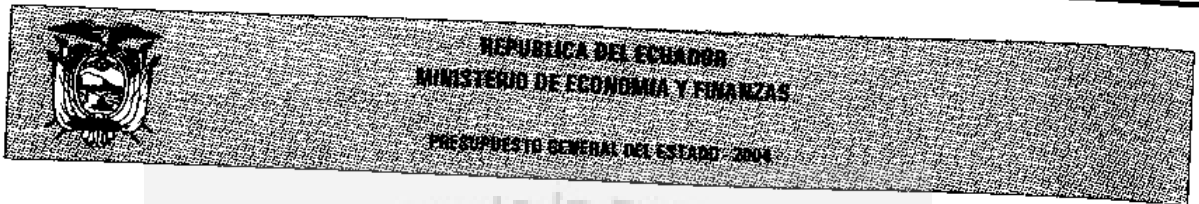


REPÚBLICA DEL ECUADOR
MINISTERIO DE ECONOMÍA Y FINANZAS

PRESUPUESTO GENERAL DEL ESTADO - 2004


RESUMEN DEL PRESUPUESTO DEL GOBIERNO CENTRAL
AGREGADO POR SECTOR - ÍTEM
EN US DOLARES

CODIGO	ITEM	INICIAL 2003	PRESUPUESTO 2004	VARIACION	
				ABSOLUTA	RELATIVA
10	BIENESTAR SOCIAL	143,862,189.29	148,783,107.50	4,920,918.21	3.42
73.07.01	DESARROLLO DE SISTEMAS INFORMÁTICOS	500.00	0.00	-500.00	-100.00
73.08.99	OTROS DE USO Y CONSUMO DE INVERSIÓN	37,927,843.00	44,193,350.00	6,265,507.00	16.52
75.01.07	CONSTRUCCIONES Y EDIFICACIONES	2,252,000.00	5,141,150.00	2,889,150.00	128.29
75.01.99	OTRAS OBRAS DE INFRAESTRUCTURA	12,231,200.00	12,087,545.00	-143,655.00	-1.17
75.02.99	OTROS SISTEMAS DE GENERACIÓN DE ENERGÍA	907,700.00	155,000.00	-752,700.00	-82.92
75.05.01	EN OBRAS DE INFRAESTRUCTURA	1,290,000.00	1,400,250.00	110,250.00	8.55
78.01.00	TRANSFERENCIAS PARA INVERSIÓN AL SECTOR PÚBLICO	79,600.00	0.00	-79,600.00	-100.00
78.01.08	A CUENTAS O FONDOS ESPECIALES	540,000.00	270,000.00	-270,000.00	-50.00
78.02.04	AL SECTOR PRIVADO NO FINANCIERO	6,208,000.00	2,271,150.00	-3,936,850.00	-63.42
84.01.00	BIENES MUEBLES	170,000.00	0.00	-170,000.00	-100.00
84.01.04	MAQUINARIAS Y EQUIPOS	1,490,000.00	5,123,980.00	3,633,980.00	243.89
84.01.07	EQUIPOS, SISTEMAS Y PAQUETES INFORMÁTICOS	0.00	170,000.00	170,000.00	
84.02.00	BIENES INMUEBLES Y SEMOVIENTES	50,000.00	0.00	-50,000.00	-100.00
11	TRABAJO	9,518,576.65	11,361,440.89	1,842,864.24	19.36
51.01.01	SUELDOS	886,639.92	843,499.44	-43,140.48	-4.87
51.02.01	BONIFICACIÓN POR AÑOS DE SERVICIO	567,439.56	560,246.51	-7,193.05	-1.27
51.02.02	BONIFICACIÓN POR RESPONSABILIDAD	449,372.80	424,578.23	-24,794.57	-5.52
51.02.03	DECIMOTERCER SUELDO	298,028.40	284,588.11	-13,462.29	-4.52
51.02.04	DECIMOCUARTO SUELDO	5,896.00	83,142.62	77,246.62	1,310.15
51.02.05	DECIMOQUINTO SUELDO	1,474.00	1,401.02	-72.98	-4.95
51.02.06	DECIMOSEXTO SUELDO	35,376.00	32,736.00	-2,640.00	-7.46
51.02.07	BONIFICACIÓN COMPLEMENTARIA	6,048.00	6,048.00	0.00	0.00
51.02.08	BONIFICACIÓN POR TÍTULOS ACADÉMICOS, ESPECIALIZACIONES Y CAPACITACIÓN ADICIONAL	27,758.21	27,099.73	-658.48	-2.37
51.02.09	GASTOS DE REPRESENTACIÓN	147,249.60	146,139.60	-1,110.00	-0.75
51.02.10	SOBRESUELDOS Y BONIFICACIONES ADICIONALES	646,276.09	625,399.16	-20,876.93	-3.23
51.02.11	ESTÍMULO PECUNIARIO	2,948.00	2,690.98	-257.02	-8.72
51.02.14	PORCENTAJE FUNCIONAL	8,006.78	8,242.00	235.22	2.94
51.02.18	BONIFICACIÓN MENSUAL GALÁPAGOS	4,725.00	3,543.75	-1,181.25	-25.00
51.02.23	BONIFICACIÓN POR EL DÍA DEL MÉDICO	2,523.68	2,177.11	-346.55	-13.73
51.02.24	BONIFICACIÓN POR EL DÍA MUNDIAL DE LA SALUD	2,523.68	2,177.11	-346.55	-13.73
51.02.25	BONIFICACIÓN PARA LOS PROFESIONALES DE LA SALUD	8,600.00	8,064.00	-536.00	-6.23



RESUMEN DEL PRESUPUESTO DEL GOBIERNO CENTRAL
 AGREGADO POR SECTOR - ITEM
 EN US DÓLARES

CODIGO	ITEM	INICIAL 2003	PRESUPUESTO 2004	VARIACION	
				ABSOLUTA	RELATIVA
11	TRABAJO	9,518,576.85	11,361,440.89	1,842,864.24	19.36
51.02.30	BONIFICACIÓN POR EL DÍA DEL MAESTRO	1,440.00	1,440.00	0.00	0.00
51.02.31	BONIFICACIÓN POR EL DÍA DEL SERVIDOR PÚBLICO	73,700.00	68,200.00	-5,500.00	-7.46
51.02.33	BONIFICACIÓN PARA PROFESIONALES AMPARADOS O NO POR LEYES DE ESCALAFÓN	101,760.00	241,797.60	140,037.60	137.62
51.03.01	GASTOS DE RESIDENCIA	36,729.60	35,619.60	-1,110.00	-3.02
51.03.02	SUBSIDIO POR CIRCUNSTANCIAS GEOGRÁFICAS	12,664.50	12,664.56	0.06	0.00
51.03.03	COMPENSACIÓN POR COSTO DE VIDA	103,300.80	95,836.80	-7,464.00	-7.23
51.03.04	COMPENSACIÓN POR TRANSPORTE	288.00	201.60	-86.40	-30.00
51.03.06	REFRIGERIO	155,748.00	158,406.00	2,658.00	1.71
51.03.07	COMISARIATO	707,520.00	654,720.00	-52,800.00	-7.46
51.03.08	COMPENSACIÓN PEDAGÓGICA	864.00	890.00	26.00	3.01
51.04.01	POR CARGAS FAMILIARES	11,088.00	10,344.00	-744.00	-6.71
51.04.02	DE EDUCACIÓN	8,453.76	7,768.32	-685.44	-8.11
51.04.05	POR GUARDERÍA	78,320.00	75,072.00	-1,248.00	-1.64
51.05.04	ENCARGOS Y SUBROGACIONES	0.00	19,534.00	19,534.00	
51.05.06	LICENCIA REMUNERADA	0.00	6,000.00	6,000.00	
51.05.08	DIETAS	2,688.00	2,688.00	0.00	0.00
51.05.09	HORAS EXTRAORDINARIAS Y SUPLEMENTARIAS	0.00	6,000.00	6,000.00	
51.05.10	SERVICIOS PERSONALES POR CONTRATO	136,717.66	136,717.66	0.00	0.00
51.06.01	APORTE PATRONAL	89,182.19	85,688.71	-3,503.48	-3.93
51.06.02	FONDO DE RESERVA	73,290.74	69,461.65	-3,829.09	-5.22
51.99.01	ASIGNACIÓN A DISTRIBUIR EN GASTOS EN PERSONAL	0.00	842,767.17	842,767.17	
53.01.00	SERVICIOS BÁSICOS	525,862.76	601,281.43	75,418.67	14.34
53.02.00	SERVICIOS GENERALES	620,400.67	763,908.00	143,507.33	23.13
53.03.00	TRASLADOS, INSTALACIONES, VIÁTICOS Y SUBSISTENCIAS	238,266.20	257,658.03	19,391.83	8.14
53.04.00	INSTALACIÓN, MANTENIMIENTO Y REPARACIONES	733,362.64	526,700.91	-206,661.73	-28.18
53.05.00	ARRENDAMIENTOS DE BIENES	93,413.00	134,620.60	41,207.60	44.11
53.06.00	CONTRATACIÓN DE ESTUDIOS E INVESTIGACIONES	629,055.67	533,540.31	-95,515.36	-15.18
53.06.03	SERVICIO DE CAPACITACIÓN	0.00	1,000.00	1,000.00	
53.07.00	GASTOS EN INFORMÁTICA	59,270.45	73,006.94	13,736.49	23.18
53.08.00	BIENES DE USO Y CONSUMO CORRIENTE	795,653.21	754,330.95	-41,322.26	-5.19
57.01.00	IMPUESTOS, TASAS Y CONTRIBUCIONES	88,852.08	47,533.44	-21,318.64	-30.96
57.02.00	SEGUROS, COSTOS FINANCIEROS Y OTROS GASTOS	18,007.85	29,776.11	11,768.26	65.35



RESUMEN DEL PRESUPUESTO DEL GOBIERNO CENTRAL
AGREGADO POR SECTOR - ÍTEM
EN US DOLARES

CODIGO	ITEM	INICIAL 2003	PRESUPUESTO 2004	VARIACION	
				ABSOLUTA	RELATIVA
11	TRABAJO	9,518,576.65	11,361,440.89	1,842,864.24	19.36
58.01.02	A ENTIDADES DESCENTRALIZADAS Y AUTÓNOMAS	0.00	28,449.19	28,449.19	
58.02.04	AL SECTOR PRIVADO NO FINANCIERO	733,010.16	407,101.05	-325,909.11	-44.46
58.03.03	AL SECTOR PRIVADO FINANCIERO	2,000.00	0.00	-2,000.00	-100.00
58.03.04	AL SECTOR PRIVADO NO FINANCIERO	2,000.00	229,930.00	227,930.00	11,396.50
58.04.99	OTRAS PARTICIPACIONES	78,000.00	0.00	-78,000.00	-100.00
73.08.99	OTROS DE USO Y CONSUMO DE INVERSIÓN	49,000.00	586,200.00	537,200.00	1,096.33
84.01.00	BIENES MUEBLES	178,771.03	173,421.34	-5,349.69	-2.99
84.01.03	MOBILIARIOS	0.00	31,062.50	31,062.50	
84.01.04	MAQUINARIAS Y EQUIPOS	0.00	33,949.17	33,949.17	
84.01.07	EQUIPOS, SISTEMAS Y PAQUETES INFORMÁTICOS	0.00	554,401.88	554,401.88	
12	SALUD	373,264,416.91	387,401,357.40	14,136,940.49	3.79
51.01.01	SUELDOS	15,011,661.86	15,593,098.20	581,436.34	3.87
51.01.02	SALARIOS	7,807,724.75	12,146,748.16	4,339,023.41	55.57
51.02.01	BONIFICACIÓN POR AÑOS DE SERVICIO	16,539,770.65	22,079,259.67	5,539,489.02	33.49
51.02.02	BONIFICACIÓN POR RESPONSABILIDAD	12,082,743.72	14,535,487.36	2,452,743.64	20.30
51.02.03	DECIMOTERCER SUELDO	8,834,258.69	10,211,636.53	1,377,377.84	15.59
51.02.04	DECIMOCUARTO SUELDO	214,280.00	3,265,105.47	3,050,825.47	1,423.76
51.02.05	DECIMOQUINTO SUELDO	53,570.00	53,564.00	-6.00	-0.01
51.02.06	DECIMOSEXTO SUELDO	1,285,835.00	1,285,533.03	-301.97	-0.02
51.02.07	BONIFICACIÓN COMPLEMENTARIA	5,019,168.00	5,014,464.00	-4,704.00	-0.09
51.02.08	BONIFICACIÓN POR TÍTULOS ACADÉMICOS, ESPECIALIZACIONES Y CAPACITACIÓN ADICIONAL	1,675,891.37	1,961,617.26	285,725.89	17.05
51.02.09	GASTOS DE REPRESENTACIÓN	517,134.35	617,348.51	100,214.16	19.38
51.02.10	SOBRESUELDOS Y BONIFICACIONES ADICIONALES	7,909,580.97	8,754,236.07	844,655.10	10.68
51.02.11	ESTÍMULO PECUNIARIO	47,388.00	47,533.00	145.00	0.31
51.02.12	BONIFICACIÓN DE ANIVERSARIO	358,512.00	358,376.00	-136.00	-0.04
51.02.13	AGUINALDO NAVIDEÑO	48,684.00	48,566.00	-118.00	-0.24
51.02.14	PORCENTAJE FUNCIONAL	68,277.76	99,479.97	31,202.21	45.70
51.02.15	ADICIONAL SOBRE LA DÉCIMA CATEGORÍA	17,969.52	29,255.73	11,286.21	62.81
51.02.18	BONIFICACIÓN MENSUAL GALÁPAGOS	99,566.04	126,062.52	26,496.48	26.61
51.02.22	REMUNERACIONES	7,200.00	12,960.00	5,760.00	80.00
51.02.23	BONIFICACIÓN POR EL DÍA DEL MÉDICO	1,343,036.60	1,457,056.83	114,020.23	8.49
51.02.24	BONIFICACIÓN POR EL DÍA MUNDIAL DE LA SALUD	1,342,481.82	1,457,051.83	114,590.21	8.54



REPÚBLICA DEL ECUADOR
MINISTERIO DE ECONOMÍA Y FINANZAS

PRESUPUESTO GENERAL DEL ESTADO - 2004

RESUMEN DEL PRESUPUESTO DEL GOBIERNO CENTRAL
AGREGADO POR SECTOR - ÍTEM
EN US DOLARES

CODIGO	ITEM	INICIAL 2003	PRESUPUESTO 2004	VARIACION	
				ABSOLUTA	RELATIVA
12	SALUD	373,264,416.91	387,401,357.40	14,136,940.49	3.79
51.02.25	BONIFICACIÓN PARA LOS PROFESIONALES DE LA SALUD	9,011,920.00	9,144,677.27	132,757.27	1.47
51.02.31	BONIFICACIÓN POR EL DÍA DEL SERVIDOR PÚBLICO	770,100.00	772,705.84	2,605.84	0.34
51.02.32	BONIFICACIÓN PARA EDUCADORES COMUNITARIOS	500.00	0.00	-500.00	-100.00
51.02.33	BONIFICACIÓN PARA PROFESIONALES AMPARADOS O NO POR LEYES DE ESCALAFÓN	500,730.00	534,060.00	33,330.00	6.66
51.02.34	REMUNERACIONES COMPLEMENTARIAS	0.00	960.00	960.00	
51.03.01	GASTOS DE RESIDENCIA	516,754.37	547,942.89	31,188.52	6.04
51.03.02	SUBSIDIO POR CIRCUNSTANCIAS GEOGRÁFICAS	1,063,938.29	1,556,061.82	492,123.53	46.25
51.03.03	COMPENSACIÓN POR COSTO DE VIDA	3,722,704.60	3,648,545.20	-74,159.40	-1.99
51.03.04	COMPENSACIÓN POR TRANSPORTE	1,840,544.80	2,185,595.92	345,051.12	18.75
51.03.06	REFRIGERIO	4,321,405.20	3,752,035.50	-569,369.70	-13.18
51.03.07	COMISARIATO	25,714,000.00	25,711,680.00	-2,320.00	-0.01
51.03.08	COMPENSACIÓN PEDAGÓGICA	3,684.00	3,836.00	152.00	4.13
51.04.01	POR CARGAS FAMILIARES	506,532.00	502,140.00	-4,392.00	-0.87
51.04.02	DE EDUCACIÓN	265,223.33	269,781.85	4,558.52	1.71
51.04.03	POR MATERNIDAD	813.80	8,067.00	7,253.20	891.52
51.04.04	POR FALLECIMIENTO	120.00	152.00	32.00	26.67
51.04.05	POR GUARDERÍA	17,826.24	16,126.40	-1,699.84	-9.54
51.04.06	POR VACACIONES	33,437.60	23,566.57	-9,871.03	-29.52
51.04.07	ESTÍMULO ECONÓMICO POR AÑOS DE SERVICIO	0.00	12.80	12.80	
51.04.99	OTROS SUBSIDIOS	16,220.04	19,954.00	3,733.96	23.02
51.05.00	REMUNERACIONES TEMPORALES	7,500.00	4,550.00	-2,950.00	-39.33
51.05.01	SUELDOS	0.00	7,500.00	7,500.00	
51.05.04	ENCARGOS Y SUBROGACIONES	49,844.88	60,006.13	10,161.25	20.39
51.05.06	LICENCIA REMUNERADA	90,460.01	33,004.23	-57,455.78	-63.52
51.05.08	DIETAS	21,153.60	21,153.60	0.00	0.00
51.05.09	HORAS EXTRAORDINARIAS Y SUPLEMENTARIAS	1,872,771.11	2,963,764.61	1,090,993.50	58.26
51.05.10	SERVICIOS PERSONALES POR CONTRATO	42,316,932.61	48,348,695.40	6,031,762.79	14.25
51.06.01	APORTE PATRONAL	4,143,501.61	5,361,190.51	1,217,688.70	29.39
51.06.02	FONDO DE RESERVA	3,850,737.53	5,048,249.62	1,197,512.09	31.10
51.06.03	FONDO DE JUBILACIÓN PATRONAL	5,084,945.02	7,210,563.99	2,125,618.97	41.80
51.06.32	APORTES PATRONALES A LA SEGURIDAD SOCIAL	1,100.00	0.00	-1,100.00	-100.00
51.07.02	SUPRESIÓN DE PUESTO	200,000.00	350,000.00	150,000.00	75.00
51.99.01	ASIGNACIÓN A DISTRIBUIR EN GASTOS EN PERSONAL	40,724,168.42	85,000.00	-40,639,168.42	-99.79



REPÚBLICA DEL ECUADOR
MINISTERIO DE ECONOMÍA Y FINANZAS
PRESUPUESTO GENERAL DEL ESTADO - 2004

RESUMEN DEL PRESUPUESTO DEL GOBIERNO CENTRAL
AGREGADO POR SECTOR - ÍTEM
EN US DOLARES

CODIGO	ITEM	INICIAL 2003	PRESUPUESTO 2004	VARIACION	
				ABSOLUTA	RELATIVA
12	SALUD	373,264,416.91	387,401,357.40	14,136,940.49	3.79
53.01.00	SERVICIOS BÁSICOS	5,322,271.44	5,545,309.82	223,038.38	4.19
53.02.00	SERVICIOS GENERALES	6,851,150.12	7,202,111.68	350,961.56	5.12
53.03.00	TRASLADOS, INSTALACIONES, VIÁTICOS Y SUBSISTENCIAS	3,027,580.92	3,390,282.10	362,701.18	11.98
53.04.00	INSTALACIÓN, MANTENIMIENTO Y REPARACIONES	4,138,096.98	8,507,025.00	4,368,928.02	105.58
53.04.99	OTRAS INSTALACIONES, MANTENIMIENTOS Y REPARACIONES	0.00	539.00	539.00	
53.05.00	ARRENDAMIENTOS DE BIENES	236,829.00	269,198.90	32,369.90	13.67
53.06.00	CONTRATACIÓN DE ESTUDIOS E INVESTIGACIONES	582,838.04	634,711.22	51,873.18	8.90
53.06.01	CONSULTORÍA, ASESORÍA E INVESTIGACIÓN ESPECIALIZADA	0.00	93,120.00	93,120.00	
53.07.00	GASTOS EN INFORMÁTICA	781,778.26	974,239.55	192,461.29	24.62
53.08.00	BIENES DE USO Y CONSUMO CORRIENTE	38,558,572.81	39,282,893.68	724,320.87	1.88
53.08.05	MATERIALES DE ASEO	0.00	360.00	360.00	
53.08.09	MEDICINAS Y PRODUCTOS FARMACÉUTICOS	500,000.00	528,789.60	28,789.60	5.76
53.08.10	MATERIALES PARA LABORATORIO Y USO MÉDICO	0.00	4,000.00	4,000.00	
53.08.99	OTROS DE USO Y CONSUMO CORRIENTE	0.00	129.00	129.00	
57.00.00	OTROS GASTOS CORRIENTES	0.00	4,000.00	4,000.00	
57.01.00	IMPUESTOS, TASAS Y CONTRIBUCIONES	650.00	812.50	162.50	25.00
57.02.00	SEGUROS, COSTOS FINANCIEROS Y OTROS GASTOS	25,104.00	647,289.63	622,185.63	2,478.43
57.02.01	SEGUROS	0.00	271,672.07	271,672.07	
57.02.04	REAJUSTES DE INVERSIONES	0.00	1,500.00	1,500.00	
58.01.01	AL GOBIERNO CENTRAL	0.00	220,800.00	220,800.00	
58.01.02	A ENTIDADES DESCENTRALIZADAS Y AUTÓNOMAS	3,000.00	278,374.40	275,374.40	9,179.15
58.01.08	A CUENTAS O FONDOS ESPECIALES	3,780.00	0.00	-3,780.00	-100.00
58.02.04	AL SECTOR PRIVADO NO FINANCIERO	1,633,900.77	2,611,392.45	977,491.68	59.83
58.03.01	A ORGANISMOS MULTILATERALES	1,769,063.80	1,856,450.20	87,386.40	4.94
58.04.04	POR PLANILLAS DE TELECOMUNICACIONES	8,000.00	60,000.00	52,000.00	650.00
58.04.99	OTRAS PARTICIPACIONES	26,590.00	22,649.00	-3,941.00	-14.82
73.01.01	AGUA POTABLE	500.00	0.00	-500.00	-100.00
73.01.04	ENERGÍA ELÉCTRICA	1,000.00	0.00	-1,000.00	-100.00
73.01.05	TELECOMUNICACIONES	1,000.00	0.00	-1,000.00	-100.00
73.02.04	EDICIÓN, IMPRESIÓN, REPRODUCCIÓN Y PUBLICACIONES	361,950.00	0.00	-361,950.00	-100.00
73.02.07	DIFUSIÓN, INFORMACIÓN Y PUBLICIDAD	361,950.00	0.00	-361,950.00	-100.00



REPÚBLICA DEL ECUADOR
MINISTERIO DE ECONOMÍA Y FINANZAS
PRESUPUESTO GENERAL DEL ESTADO - 2004

RESUMEN DEL PRESUPUESTO DEL GOBIERNO CENTRAL
AGREGADO POR SECTOR - ÍTEM
EN US DOLARES

CODIGO	ITEM	INICIAL 2003	PRESUPUESTO 2004	VARIACION	
				ABSOLUTA	RELATIVA
12	SALUD	373,264,416.91	387,401,357.40	14,136,940.49	3.79
73.02.99	OTROS SERVICIOS	3,613,700.00	2,938,933.00	-674,767.00	-18.67
73.03.01	PASAJES AL INTERIOR	15,000.00	0.00	-15,000.00	-100.00
73.03.03	VIÁTICOS Y SUBSISTENCIAS EN EL INTERIOR	35,000.00	0.00	-35,000.00	-100.00
73.04.00	INSTALACIONES, MANTENIMIENTOS Y REPARACIONES	16,609.24	0.00	-16,609.24	-100.00
73.04.01	TERRENOS	23,526.87	24,966.81	1,439.94	6.12
73.04.02	EDIFICIOS, LOCALES Y RESIDENCIAS	1,313,268.88	0.00	-1,313,268.88	-100.00
73.04.03	MOBILIARIOS	7,500.00	0.00	-7,500.00	-100.00
73.04.04	MAQUINARIAS Y EQUIPOS	9,488,001.17	7,104,351.47	-2,383,649.70	-25.12
73.05.04	MAQUINARIAS Y EQUIPOS	47,500.00	0.00	-47,500.00	-100.00
73.07.02	ARRENDAMIENTO Y LICENCIAS DE USO DE PAQUETES INFORMÁTICOS	150,000.00	0.00	-150,000.00	-100.00
73.08.01	ALIMENTOS Y BEBIDAS	1,440,000.00	1,500,000.00	60,000.00	4.17
73.08.09	MEDICINAS Y PRODUCTOS FARMACÉUTICOS	23,798,683.16	21,935,331.22	-1,863,351.94	-7.83
73.08.99	OTROS DE USO Y CONSUMO DE INVERSIÓN	4,900,000.00	22,704,118.86	17,804,118.86	363.35
75.01.07	CONSTRUCCIONES Y EDIFICACIONES	80,000.00	0.00	-80,000.00	-100.00
75.01.08	HOSPITALES Y CENTROS DE ASISTENCIA SOCIAL Y SALUD	5,567,500.00	6,262,940.00	695,440.00	12.49
75.04.02	LÍNEAS, REDES E INSTALACIONES DE TELECOMUNICACIONES	15,220.00	0.00	-15,220.00	-100.00
75.05.01	EN OBRAS DE INFRAESTRUCTURA	1,967,400.00	2,455,600.00	488,200.00	24.81
78.01.02	A ENTIDADES DESCENTRALIZADAS Y AUTÓNOMAS	14,022,100.00	15,100,000.00	1,077,900.00	7.69
78.01.04	A ENTIDADES DEL GOBIERNO SECCIONAL	1,100,000.00	0.00	-1,100,000.00	-100.00
78.02.04	AL SECTOR PRIVADO NO FINANCIERO	553,951.00	4,000,000.00	3,446,049.00	622.09
84.01.00	BIENES MUEBLES	13,930,766.51	3,378,066.14	-10,552,700.37	-75.75
84.01.03	MOBILIARIOS	0.00	12,184.42	12,184.42	
84.01.04	MAQUINARIAS Y EQUIPOS	22,500.00	10,085,059.45	10,062,559.45	44,722.49
84.01.05	VEHÍCULOS	0.00	33,661.34	33,661.34	
84.01.07	EQUIPOS, SISTEMAS Y PAQUETES INFORMÁTICOS	0.00	77,694.00	77,694.00	
84.01.11	PARTES Y REPUESTOS	0.00	35,001.60	35,001.60	
84.04.00	INTANGIBLES	6,300.00	0.00	-6,300.00	-100.00
13	AGROPECUARIO	152,118,780.31	137,613,588.72	-14,505,191.59	-9.54
51.01.01	SUELDOS	2,752,942.65	2,718,618.94	-34,325.71	-1.25
51.01.02	SALARIOS	328,592.84	375,537.93	46,945.09	14.29
51.02.01	BONIFICACIÓN POR AÑOS DE SERVICIO	1,963,800.48	2,183,869.44	220,068.98	11.21
51.02.02	BONIFICACIÓN POR RESPONSABILIDAD	1,464,125.50	1,512,772.31	48,646.81	3.32
51.02.03	DECIMOTERCER SUeldo	1,244,082.45	1,294,044.01	49,961.56	4.02




REPÚBLICA DEL ECUADOR
MINISTERIO DE ECONOMÍA Y FINANZAS

PRESUPUESTO GENERAL DEL ESTADO - 2004

RESUMEN DEL PRESUPUESTO DEL GOBIERNO CENTRAL
AGREGADO POR SECTOR - ÍTEM
EN US DOLARES

CODIGO	ITEM	INICIAL 2003	PRESUPUESTO 2004	VARIACION	
				ABSOLUTA	RELATIVA
13	AGROPECUARIO	152,118,780.31	137,613,588.72	-14,505,191.59	-9.54
51.02.04	DECIMOCUARTO SUELDO	28,112.00	434,058.97	405,946.97	1,444.03
51.02.05	DECIMOQUINTO SUELDO	7,012.00	7,070.00	58.00	0.83
51.02.06	DECIMOSEXTO SUELDO	166,818.69	168,698.92	1,880.23	1.13
51.02.07	BONIFICACIÓN COMPLEMENTARIA	307,752.00	303,408.00	-4,344.00	-1.41
51.02.08	BONIFICACIÓN POR TÍTULOS ACADÉMICOS, ESPECIALIZACIONES Y CAPACITACIÓN ADICIONAL	82,398.23	98,382.22	15,983.99	19.40
51.02.09	GASTOS DE REPRESENTACIÓN	257,574.41	322,060.55	64,486.14	25.04
51.02.10	SOBRESUELDOS Y BONIFICACIONES ADICIONALES	2,993,446.95	2,970,202.14	-23,244.81	-0.78
51.02.11	ESTÍMULO PECUARIO	14,020.00	14,140.00	120.00	0.86
51.02.12	BONIFICACIÓN DE ANIVERSARIO	5,538.00	7,524.00	1,986.00	35.86
51.02.13	AGUINALDO NAVIDEÑO	12,559.60	12,519.60	-40.00	-0.32
51.02.18	BONIFICACIÓN MENSUAL GALÁPAGOS	23,448.00	24,288.00	840.00	3.58
51.02.19	ADICIONAL RÉGIMEN ESPECIAL GALÁPAGOS	13,398.00	14,238.00	840.00	6.27
51.02.22	REMUNERACIONES	13,140.00	9,840.00	-3,300.00	-25.11
51.02.23	BONIFICACIÓN POR EL DÍA DEL MÉDICO	3,923.76	4,325.90	402.14	10.25
51.02.24	BONIFICACIÓN POR EL DÍA MUNDIAL DE LA SALUD	3,923.76	4,328.90	405.14	10.33
51.02.25	BONIFICACIÓN PARA LOS PROFESIONALES DE LA SALUD	1,152.00	1,152.00	0.00	0.00
51.02.26	REMUNERACIONES COMPLEMENTARIAS	1,400.00	0.00	-1,400.00	-100.00
51.02.31	BONIFICACIÓN POR EL DÍA DEL SERVIDOR PÚBLICO	167,980.00	213,300.00	45,320.00	26.98
51.02.32	BONIFICACIÓN PARA EDUCADORES COMUNITARIOS	491,280.00	10,020.00	-481,260.00	-97.96
51.02.33	BONIFICACIÓN PARA PROFESIONALES AMPARADOS O NO POR LEYES DE ESCALAFÓN	633,640.00	1,154,393.55	520,753.55	82.18
51.02.34	REMUNERACIONES COMPLEMENTARIAS	47,000.00	0.00	-47,000.00	-100.00
51.02.55	REMUNERACIONES COMPLEMENTARIAS	28.00	28.00	0.00	0.00
51.03.01	GASTOS DE RESIDENCIA	186,447.48	164,350.04	-22,097.44	-11.85
51.03.02	SUBSIDIO POR CIRCUNSTANCIAS GEOGRÁFICAS	198,823.73	212,234.69	13,410.96	6.75
51.03.03	COMPENSACIÓN POR COSTO DE VIDA	484,818.00	441,850.00	-42,968.00	-8.86
51.03.04	COMPENSACIÓN POR TRANSPORTE	86,144.64	95,829.00	9,684.36	11.24
51.03.06	REFRIGERIO	744,591.37	763,311.34	18,719.97	2.51
51.03.07	COMISARIATO	3,354,244.00	3,388,155.40	33,911.40	1.01
51.04.01	POR CARGAS FAMILIARES	69,790.00	74,760.40	4,970.40	7.12
51.04.02	DE EDUCACIÓN	39,769.20	49,821.42	10,052.22	25.28
51.04.03	POR MATERNIDAD	0.00	20.00	20.00	



RESUMEN DEL PRESUPUESTO DEL GOBIERNO CENTRAL
AGREGADO POR SECTOR - ÍTEM
EN US DOLARES

CODIGO	ITEM	INICIAL 2003	PRESUPUESTO 2004	VARIACION	
				ABSOLUTA	RELATIVA
13	AGROPECUARIO	152,118,780.31	137,613,588.72	-14,505,191.59	-9.54
51.04.04	POR FALLECIMIENTO	0.00	5,140.00	5,140.00	
51.04.05	POR GUARDERÍA	0.00	162.00	162.00	
51.04.06	POR VACACIONES	8,022.00	4,502.00	-3,520.00	-43.88
51.04.07	ESTÍMULO ECONÓMICO POR AÑOS DE SERVICIO	18.00	18.00	0.00	0.00
51.04.99	OTROS SUBSIDIOS	65,854.38	70,259.15	4,404.77	6.69
51.05.04	ENCARGOS Y SUBROGACIONES	0.00	6,000.00	6,000.00	
51.05.08	DIETAS	45,912.24	45,237.24	-675.00	-1.47
51.05.09	HORAS EXTRAORDINARIAS Y SUPLEMENTARIAS	15,689.98	13,025.26	-2,664.72	-16.98
51.06.01	APORTE PATRONAL	351,350.22	393,189.13	41,838.91	11.91
51.06.02	FONDO DE RESERVA	245,124.46	273,322.42	28,197.96	11.50
51.06.03	FONDO DE JUBILACIÓN PATRONAL	248,292.19	291,814.62	43,532.43	17.53
51.06.04	GESANTÍA PRIVADA	28,000.00	28,000.00	0.00	0.00
51.07.02	SUPRESIÓN DE PUESTO	685,512.32	500,000.00	-185,512.32	-27.06
51.07.99	OTRAS INDEMNIZACIONES LABORALES	35,000.00	0.00	-35,000.00	-100.00
51.99.00	ASIGNACIONES A DISTRIBUIR	787,063.00	61,476.32	-725,586.68	-92.19
51.99.01	ASIGNACIÓN A DISTRIBUIR EN GASTOS EN PERSONAL	1,439,713.79	5,537,724.00	4,098,010.21	284.64
53.01.00	SERVICIOS BÁSICOS	1,095,352.86	1,059,444.94	-35,907.92	-3.28
53.01.01	AGUA POTABLE	0.00	15,516.00	15,516.00	
53.01.04	ENERGÍA ELÉCTRICA	0.00	13,656.00	13,656.00	
53.01.05	TELECOMUNICACIONES	0.00	49,626.00	49,626.00	
53.01.06	SERVICIO DE CORREO	0.00	12,857.26	12,857.26	
53.02.00	SERVICIOS GENERALES	672,213.73	597,773.04	-74,440.69	-11.07
53.02.04	EDICIÓN, IMPRESIÓN, REPRODUCCIÓN Y PUBLICACIONES	0.00	11,956.78	11,956.78	
53.02.07	DIFUSIÓN, INFORMACIÓN Y PUBLICIDAD	0.00	18,597.52	18,597.52	
53.02.08	SERVICIO DE VIGILANCIA	0.00	50,598.40	50,598.40	
53.02.09	SERVICIO DE ASEO	0.00	4,772.00	4,772.00	
53.02.99	OTROS SERVICIOS GENERALES	0.00	60.00	60.00	
53.03.00	TRASLADOS, INSTALACIONES, VIÁTICOS Y SUBSISTENCIAS	2,030,990.12	1,894,889.72	-136,100.40	-6.70
53.03.01	PASAJES AL INTERIOR	0.00	9,587.22	9,587.22	
53.03.03	VIÁTICOS Y SUBSISTENCIAS EN EL INTERIOR	0.00	294,123.35	294,123.35	
53.04.00	INSTALACIÓN, MANTENIMIENTO Y REPARACIONES	830,372.52	688,137.27	-142,235.25	-17.13
53.04.02	EDIFICIOS, LOCALES Y RESIDENCIAS	0.00	40,860.00	40,860.00	
53.04.03	MOBILIARIOS	0.00	26,890.00	26,890.00	
53.04.04	MAQUINARIAS Y EQUIPOS	0.00	10,949.44	10,949.44	
53.04.05	VEHÍCULOS	0.00	76,765.00	76,765.00	



REPÚBLICA DEL ECUADOR
MINISTERIO DE ECONOMÍA Y FINANZAS

PRESUPUESTO GENERAL DEL ESTADO - 2004

RESUMEN DEL PRESUPUESTO DEL GOBIERNO CENTRAL
AGREGADO POR SECTOR - ITEM
EN US DOLARES

CODIGO	ITEM	INICIAL 2003	PRESUPUESTO 2004	VARIACION	
				ABSOLUTA	RELATIVA
13	AGROPECUARIO	152,118,760.31	137,613,588.72	-14,505,191.59	-9.54
53.05.00	ARRENDAMIENTOS DE BIENES	216,204.88	254,622.85	38,417.97	17.77
53.05.02	EDIFICIOS, LOCALES Y RESIDENCIAS	0.00	13,800.00	13,800.00	
53.06.00	CONTRATACIÓN DE ESTUDIOS E INVESTIGACIONES	240,445.67	157,283.92	-83,161.75	-34.59
53.06.01	CONSULTORÍA, ASESORÍA E INVESTIGACIÓN ESPECIALIZADA	0.00	10,000.00	10,000.00	
53.06.03	SERVICIO DE CAPACITACIÓN	0.00	34,072.50	34,072.50	
53.07.00	GASTOS EN INFORMÁTICA	85,753.98	39,883.60	-45,870.38	-53.48
53.07.01	DESARROLLO DE SISTEMAS INFORMÁTICOS	0.00	1,620.00	1,620.00	
53.07.02	ARRENDAMIENTO Y LICENCIAS DE USO DE PAQUETES INFORMÁTICOS	0.00	38,600.00	38,600.00	
53.07.04	MANTENIMIENTO Y REPARACIÓN DE EQUIPOS Y SISTEMAS INFORMÁTICOS	0.00	2,380.00	2,380.00	
53.08.00	BIENES DE USO Y CONSUMO CORRIENTE	1,261,872.94	1,487,732.31	225,859.37	17.90
53.08.02	VESTUARIO, LENCERÍA Y PRENDAS DE PROTECCIÓN	0.00	220.00	220.00	
53.08.03	COMBUSTIBLES Y LUBRICANTES	0.00	70,166.85	70,166.85	
53.08.04	MATERIALES DE OFICINA	0.00	57,924.98	57,924.98	
53.08.05	MATERIALES DE ASEO	0.00	4,358.50	4,358.50	
53.08.06	HERRAMIENTAS	0.00	450.00	450.00	
53.08.07	MATERIALES DE IMPRESIÓN, FOTOGRAFÍA, REPRODUCCIÓN Y PUBLICACIONES	0.00	2,470.00	2,470.00	
53.08.11	MATERIALES DE CONSTRUCCIÓN, ELÉCTRICOS, PLOMERÍA Y CARPINTERÍA	0.00	4,652.92	4,652.92	
53.08.13	REPUESTOS Y ACCESORIOS	0.00	8,922.00	8,922.00	
56.00.01	GASTOS FINANCIEROS	0.00	480.00	480.00	
56.02.01	SECTOR PÚBLICO FINANCIERO	96,128.52	221,078.52	124,949.00	129.98
56.03.01	A ORGANISMOS MULTILATERALES	1,781,834.92	1,781,834.92	0.00	0.00
57.01.00	IMPUESTOS, TASAS Y CONTRIBUCIONES	6,979.08	5,526.81	-1,452.27	-20.81
57.01.03	TASAS PORTUARIAS	215,000.00	0.00	-215,000.00	-100.00
57.01.99	OTROS IMPUESTOS, TASAS Y CONTRIBUCIONES	0.00	250.00	250.00	
57.02.00	SEGUROS, COSTOS FINANCIEROS Y OTROS GASTOS	2,938,489.98	3,044,474.46	104,984.48	3.57
58.01.02	A ENTIDADES DESCENTRALIZADAS Y AUTÓNOMAS	75,294.90	89,818.43	14,523.53	19.29
58.02.03	AL SECTOR PRIVADO FINANCIERO	25,000.00	25,000.00	0.00	0.00
58.02.04	AL SECTOR PRIVADO NO FINANCIERO	218,433.89	231,832.87	13,398.88	6.13
58.03.01	A ORGANISMOS MULTILATERALES	855,220.97	855,220.97	0.00	0.00
71.01.01	SUELDOS	0.00	171,000.00	171,000.00	
71.05.01	SUELDOS	0.00	5,000.00	5,000.00	



REPÚBLICA DEL ECUADOR
MINISTERIO DE ECONOMÍA Y FINANZAS

PRESUPUESTO GENERAL DEL ESTADO - 2004

RESUMEN DEL PRESUPUESTO DEL GOBIERNO CENTRAL

AGREGADO POR SECTOR - ÍTEM

EN US DOLARES

CODIGO	ITEM	INICIAL 2003	PRESUPUESTO 2004	VARIACION	
				ABSOLUTA	RELATIVA
13	AGROPECUARIO	152,118,780.31	137,613,588.72	-14,505,191.59	-9.54
73.01.00	SERVICIOS BÁSICOS	0.00	1,019,949.00	1,019,949.00	
73.01.01	AGUA POTABLE	0.00	459,291.00	459,291.00	
73.02.00	SERVICIOS GENERALES	0.00	200,000.00	200,000.00	
73.02.99	OTROS SERVICIOS	100,000.00	0.00	-100,000.00	-100.00
73.03.00	TRASLADOS, INSTALACIONES, VIÁTICOS Y SUBSISTENCIAS	0.00	523,820.00	523,820.00	
73.04.00	INSTALACIONES, MANTENIMIENTOS Y REPARACIONES	0.00	290,000.00	290,000.00	
73.04.99	OTRAS INSTALACIONES, MANTENIMIENTOS Y REPARACIONES	0.00	655,742.82	655,742.82	
73.06.03	SERVICIO DE CAPACITACIÓN	0.00	100,000.00	100,000.00	
73.08.00	BIENES DE USO Y CONSUMO DE INVERSIÓN	0.00	100,000.00	100,000.00	
73.08.01	ALIMENTOS Y BEBIDAS	0.00	150,000.00	150,000.00	
73.08.11	MATERIALES DE CONSTRUCCIÓN, ELÉCTRICOS, PLOMERÍA Y CARPINTERÍA	0.00	110,000.00	110,000.00	
73.08.13	REPUESTOS Y ACCESORIOS	1,227,000.00	0.00	-1,227,000.00	-100.00
73.08.99	OTROS DE USO Y CONSUMO DE INVERSIÓN	0.00	91,400.00	91,400.00	
73.99.00	ASIGNACIONES A DISTRIBUIR	0.00	27,741.37	27,741.37	
75.01.01	DE AGUA POTABLE	3,040,524.00	1,485,909.78	-1,554,614.22	-51.13
75.01.02	DE RIEGO Y MANEJO DE AGUAS	52,893,803.00	56,740,779.40	3,846,976.40	7.27
75.01.03	DE ALCANTARILLADO	5,102,300.00	8,000,000.00	2,897,700.00	56.79
75.01.07	CONSTRUCCIONES Y EDIFICACIONES	0.00	950,000.00	950,000.00	
75.01.09	CONSTRUCCIONES AGROPECUARIAS	45,000.00	0.00	-45,000.00	-100.00
75.01.11	HABILITAMIENTO Y PROTECCIÓN DEL SUELO, SUBSUELO Y AREAS ECOLÓGICAS	1,869,500.00	292,000.00	-1,577,500.00	-84.38
75.01.99	OTRAS OBRAS DE INFRAESTRUCTURA	17,682,752.00	12,961,699.90	-4,721,052.10	-26.70
75.02.01	OBRAS PARA GENERACIÓN ELÉCTRICA HIDRÁULICA	1,700,000.00	1,100,000.00	-600,000.00	-35.29
75.05.01	EN OBRAS DE INFRAESTRUCTURA	7,384,269.91	2,978,460.70	-4,405,809.21	-59.66
75.05.99	OTROS MANTENIMIENTOS Y REPARACIONES DE OBRAS	0.00	70,000.00	70,000.00	
78.02.03	AL SECTOR PRIVADO FINANCIERO	2,000,000.00	2,000,000.00	0.00	0.00
78.02.04	AL SECTOR PRIVADO NO FINANCIERO	1,000,000.00	1,000,000.00	0.00	0.00
84.00.00	BIENES DE LARGA DURACION	350,800.00	0.00	-350,800.00	-100.00
84.01.00	BIENES MUEBLES	1,269,189.47	974,238.48	-294,950.99	-23.24
84.01.04	MAQUINARIAS Y EQUIPOS	0.00	40,647.50	40,647.50	
84.01.06	HERRAMIENTAS	0.00	350.00	350.00	
84.01.07	EQUIPOS, SISTEMAS Y PAQUETES INFORMÁTICOS	0.00	79,420.00	79,420.00	
84.01.09	LIBROS Y COLECCIONES	0.00	1,575.00	1,575.00	



REPÚBLICA DEL ECUADOR
MINISTERIO DE ECONOMÍA Y FINANZAS
PRESUPUESTO GENERAL DEL ESTADO - 2004

RESUMEN DEL PRESUPUESTO DEL GOBIERNO CENTRAL
AGREGADO POR SECTOR - ÍTEM
EN US DOLARES

CODIGO	ITEM	INICIAL 2003	PRESUPUESTO 2004	VARIACION	
				ABSOLUTA	RELATIVA
13	AGROPECUARIO	152,118,780.31	137,613,588.72	-14,505,191.59	-9.54
84.03.00	EXPROPIACIONES DE BIENES	1,378,530.69	378,531.73	-999,998.96	-72.54
88.01.04	A ENTIDADES DEL GOBIERNO SECCIONAL	30,000.00	33,708.00	3,708.00	12.36
96.02.01	AL SECTOR PÚBLICO FINANCIERO	1,171,000.00	1,543,304.00	372,304.00	31.79
96.03.01	A ORGANISMOS MULTILATERALES	3,478,260.88	3,478,260.88	0.00	0.00
96.05.01	ASIGNACIONES	15,600,000.00	0.00	-15,600,000.00	-100.00
14	RECURSOS NATURALES	21,323,193.34	18,217,047.17	-3,106,146.17	-14.57
51.01.01	SUELDOS	534,541.86	530,295.66	-4,246.20	-0.79
51.02.01	BONIFICACIÓN POR AÑOS DE SERVICIO	301,332.68	320,693.50	19,360.82	6.43
51.02.02	BONIFICACIÓN POR RESPONSABILIDAD	297,319.59	294,234.30	-3,085.29	-1.04
51.02.03	DECIMOTERCER SUeldo	299,480.56	311,464.88	12,004.12	4.01
51.02.04	DECIMOCUARTO SUeldo	3,564.00	59,616.13	56,052.13	1,572.73
51.02.05	DECIMOQUINTO SUeldo	980.00	978.00	-2.00	-0.20
51.02.06	DECIMOSEXTO SUeldo	23,520.00	23,472.00	-48.00	-0.20
51.02.07	BONIFICACIÓN COMPLEMENTARIA	2,352.00	2,018.00	-336.00	-14.29
51.02.08	BONIFICACIÓN POR TÍTULOS ACADÉMICOS, ESPECIALIZACIONES Y CAPACITACIÓN ADICIONAL	27,303.55	25,606.51	-1,697.04	-6.22
51.02.09	GASTOS DE REPRESENTACIÓN	64,647.41	61,997.45	-2,649.96	-4.10
51.02.10	SOBRESUELDOS Y BONIFICACIONES ADICIONALES	1,775,782.07	1,775,114.05	-668.02	-0.04
51.02.11	ESTÍMULO PECUNIARIO	432.00	428.00	-4.00	-0.93
51.02.12	BONIFICACIÓN DE ANIVERSARIO	167,541.96	174,371.00	6,829.04	4.08
51.02.18	BONIFICACIÓN MENSUAL GALÁPAGOS	0.00	3,600.00	3,600.00	
51.02.19	ADICIONAL RÉGIMEN ESPECIAL GALÁPAGOS	1,860.56	1,071.00	-589.56	-35.50
51.02.22	REMUNERACIONES	960.00	960.00	0.00	0.00
51.02.23	BONIFICACIÓN POR EL DÍA DEL MÉDICO	348.51	348.51	0.00	0.00
51.02.24	BONIFICACIÓN POR EL DÍA MUNDIAL DE LA SALUD	348.51	348.51	0.00	0.00
51.02.31	BONIFICACIÓN POR EL DÍA DEL SERVIDOR PÚBLICO	27,500.00	37,700.00	10,200.00	37.09
51.02.32	BONIFICACIÓN PARA EDUCADORES COMUNITARIOS	200.00	0.00	-200.00	-100.00
51.02.33	BONIFICACIÓN PARA PROFESIONALES AMPARADOS O NO POR LEYES DE ESCALAFÓN	198,720.00	257,280.00	58,560.00	29.47
51.03.01	GASTOS DE RESIDENCIA	64,441.08	61,792.92	-2,648.16	-4.11
51.03.02	SUBSIDIO POR CIRCUNSTANCIAS GEOGRÁFICAS	12,785.89	12,218.12	-567.77	-4.44
51.03.03	COMPENSACIÓN POR COSTO DE VIDA	63,720.00	63,674.40	-45.60	-0.07



REPÚBLICA DEL ECUADOR
MINISTERIO DE ECONOMÍA Y FINANZAS

PRESUPUESTO GENERAL DEL ESTADO - 2004

RESUMEN DEL PRESUPUESTO DEL GOBIERNO CENTRAL
AGREGADO POR SECTOR - ÍTEM
EN US DOLARES

CODIGO	ITEM	INICIAL 2003	PRESUPUESTO 2004	VARIACION	
				ABSOLUTA	RELATIVA
14	RECURSOS NATURALES	21,323,193.34	18,217,047.17	-3,106,146.17	-14.57
51.03.06	REFRIGERIO	62,532.00	62,532.00	0.00	0.00
51.03.07	COMISARIATO	470,040.00	470,040.00	0.00	0.00
51.04.01	POR CARGAS FAMILIARES	7,068.00	7,068.00	0.00	0.00
51.04.02	DE EDUCACIÓN	4,794.72	6,143.12	1,348.40	28.12
51.05.06	LICENCIA REMUNERADA	80,074.00	80,074.00	0.00	0.00
51.05.08	DIETAS	7,260.00	10,760.00	3,500.00	48.21
51.05.09	HORAS EXTRAORDINARIAS Y SUPLEMENTARIAS	3,500.00	3,000.00	-500.00	-14.29
51.05.10	SERVICIOS PERSONALES POR CONTRATO	579,277.27	631,684.09	52,406.82	9.05
51.06.01	APORTE PATRONAL	54,040.14	53,926.82	-113.32	-0.21
51.06.02	FONDO DE RESERVA	50,113.65	44,192.26	-5,921.39	-11.82
51.06.04	CESANTÍA PRIVADA	0.00	6,000.00	6,000.00	
51.99.01	ASIGNACIÓN A DISTRIBUIR EN GASTOS EN PERSONAL	0.00	2,440,478.23	2,440,478.23	
53.01.00	SERVICIOS BÁSICOS	412,685.31	391,554.00	-21,131.31	-5.12
53.02.00	SERVICIOS GENERALES	3,628,293.00	3,273,114.59	-355,178.41	-9.79
53.03.00	TRASLADOS, INSTALACIONES, VIÁTICOS Y SUBSISTENCIAS	495,340.00	512,037.00	16,697.00	3.37
53.04.00	INSTALACIÓN, MANTENIMIENTO Y REPARACIONES	489,599.00	511,822.00	22,023.00	4.50
53.05.00	ARRENDAMIENTOS DE BIENES	706,038.00	109,423.20	-3,385.20	3.19
53.06.00	CONTRATACIÓN DE ESTUDIOS E INVESTIGACIONES	1,090,787.00	1,530,473.40	439,686.40	40.31
53.07.00	GASTOS EN INFORMÁTICA	109,041.00	250,917.00	141,876.00	130.11
53.08.00	BIENES DE USO Y CONSUMO CORRIENTE	1,008,096.28	994,323.83	-13,772.45	-1.37
57.02.00	SEGUROS, COSTOS FINANCIEROS Y OTROS GASTOS	270,000.00	279,450.00	9,450.00	3.50
58.01.02	A ENTIDADES DESCENTRALIZADAS Y AUTÓNOMAS	61,420.00	136,389.15	74,969.15	122.06
58.02.04	AL SECTOR PRIVADO NO FINANCIERO	25,060.00	26,947.00	1,887.00	7.53
58.03.01	A ORGANISMOS MULTILATERALES	175,998.00	142,964.00	-33,034.00	-18.77
73.02.00	SERVICIOS GENERALES	95,000.00	0.00	-95,000.00	-100.00
73.06.00	CONTRATACIONES DE ESTUDIOS E INVESTIGACIONES	70,000.00	0.00	-70,000.00	-100.00
73.06.01	CONSULTORÍA, ASESORÍA E INVESTIGACIÓN ESPECIALIZADA	233,000.00	0.00	-233,000.00	-100.00
75.01.05	OBRAS PÚBLICAS DE TRANSPORTE Y VÍAS	0.00	500,000.00	500,000.00	
75.01.99	OTRAS OBRAS DE INFRAESTRUCTURA	280,000.00	0.00	-280,000.00	-100.00
75.02.01	OBRAS PARA GENERACIÓN ELÉCTRICA HIDRÁULICA	7,082,000.00	1,181,800.00	-5,920,200.00	-83.60
84.01.00	BIENES MUEBLES	502,673.74	560,852.74	58,179.00	11.57
15	COMERCIO EXTERIOR, INDUSTRIALIZACIÓN, PESCA Y	15,475,553.53	13,289,797.56	-2,185,755.97	-14.12



REPÚBLICA DEL ECUADOR
MINISTERIO DE ECONOMÍA Y FINANZAS

PRESUPUESTO GENERAL DEL ESTADO - 2004

RESUMEN DEL PRESUPUESTO DEL GOBIERNO CENTRAL
AGREGADO POR SECTOR - ITEM
EN US DOLARES

CODIGO	ITEM	INICIAL 2003	PRESUPUESTO 2004	VARIACION	
				ABSOLUTA	RELATIVA
15	COMERCIO EXTERIOR, INDUSTRIALIZACION, PESCA Y COMPETITIVIDAD	15,475,553.53	13,289,797.56	-2,185,755.97	-14.12
51.01.01	SUELDOS	680,087.96	666,468.24	-13,619.72	-2.00
51.01.03	JORNALES	2,509.08	2,712.12	203.04	8.09
51.02.01	BONIFICACIÓN POR AÑOS DE SERVICIO	360,668.12	396,406.44	35,738.32	9.91
51.02.02	BONIFICACIÓN POR RESPONSABILIDAD	359,802.31	352,593.51	-7,208.80	-2.00
51.02.03	DECIMOTERCER SUELDO	235,152.06	244,351.97	9,199.91	3.91
51.02.04	DECIMOCUARTO SUELDO	3,328.00	50,716.70	47,388.70	1,423.94
51.02.05	DECIMOQUINTO SUELDO	832.00	832.00	0.00	0.00
51.02.06	DECIMOSEXTO SUELDO	19,923.02	19,923.02	0.00	0.00
51.02.07	BONIFICACIÓN COMPLEMENTARIA	1,680.00	1,680.00	0.00	0.00
51.02.08	BONIFICACIÓN POR TÍTULOS ACADÉMICOS, ESPECIALIZACIONES Y CAPACITACIÓN ADICIONAL	31,283.77	37,526.65	6,242.88	19.96
51.02.09	GASTOS DE REPRESENTACIÓN	156,730.92	149,757.12	-6,973.80	-4.45
51.02.10	SOBRESUELDOS Y BONIFICACIONES ADICIONALES	696,593.08	709,666.35	13,073.27	1.88
51.02.12	BONIFICACIÓN DE ANIVERSARIO	8,088.00	8,088.00	0.00	0.00
51.02.18	BONIFICACIÓN MENSUAL GALÁPAGOS	2,870.00	2,870.00	0.00	0.00
51.02.19	ADICIONAL RÉGIMEN ESPECIAL GALÁPAGOS	1,203.00	1,203.00	0.00	0.00
51.02.23	BONIFICACIÓN POR EL DÍA DEL MÉDICO	1,028.63	681.01	-347.62	-33.79
51.02.24	BONIFICACIÓN POR EL DÍA MUNDIAL DE LA SALUD	1,028.63	681.01	-347.62	-33.79
51.02.25	BONIFICACIÓN PARA LOS PROFESIONALES DE LA SALUD	2,880.00	2,880.00	0.00	0.00
51.02.31	BONIFICACIÓN POR EL DÍA DEL SERVIDOR PÚBLICO	41,200.00	41,200.00	0.00	0.00
51.02.33	BONIFICACIÓN PARA PROFESIONALES AMPARADOS O NO POR LEYES DE ESCALAFÓN	224,640.00	225,360.00	720.00	0.32
51.03.01	GASTOS DE RESIDENCIA	60,262.92	50,433.12	-9,829.80	-16.31
51.03.02	SUBSIDIO POR CIRCUNSTANCIAS GEOGRÁFICAS	4,920.00	4,920.00	0.00	0.00
51.03.03	COMPENSACIÓN POR COSTO DE VIDA	49,089.60	48,862.80	-226.80	-0.46
51.03.04	COMPENSACIÓN POR TRANSPORTE	122.88	123.28	0.40	0.33
51.03.06	REFRIGERIO	86,646.48	86,604.00	-42.48	-0.05
51.03.07	COMISARIATO	399,360.00	399,360.00	0.00	0.00
51.04.01	POR CARGAS FAMILIARES	5,808.00	6,378.00	570.00	9.81
51.04.02	DE EDUCACIÓN	5,136.84	5,422.48	285.64	5.56
51.04.05	POR GUARDERÍA	7,410.00	12,780.00	5,370.00	72.47
51.05.04	ENCARGOS Y SUBROGACIONES	6,500.00	6,500.00	0.00	0.00



REPÚBLICA DEL ECUADOR
MINISTERIO DE ECONOMÍA Y FINANZAS
PRESUPUESTO GENERAL DEL ESTADO 2004

RESUMEN DEL PRESUPUESTO DEL GOBIERNO CENTRAL
AGREGADO POR SECTOR - ITEM
EN US DOLARES


CODIGO	ITEM	INICIAL 2003	PRESUPUESTO 2004	VARIACION	
				ABSOLUTA	RELATIVA
15	COMERCIO EXTERIOR, INDUSTRIALIZACION, PESCA Y COMPETITIVIDAD	15,475,553.53	13,289,797.56	-2,185,755.97	-14.12
51.05.08	DIETAS	2,000.00	2,000.00	0.00	0.00
51.05.10	SERVICIOS PERSONALES POR CONTRATO	105,033.30	176,930.93	71,897.63	68.45
51.06.01	APORTE PATRONAL	83,861.34	82,623.70	-1,237.64	-1.94
51.06.02	FONDO DE RESERVA	56,530.42	55,901.05	-629.37	-1.11
51.99.01	ASIGNACIÓN A DISTRIBUIR EN GASTOS EN PERSONAL	23,000.00	248,365.44	225,365.44	979.85
53.01.00	SERVICIOS BÁSICOS	472,909.02	437,721.07	-35,187.95	-7.44
53.02.00	SERVICIOS GENERALES	544,970.00	645,215.00	100,245.00	18.39
53.03.00	TRASLADOS, INSTALACIONES, VIÁTICOS Y SUBSISTENCIAS	938,161.40	876,327.84	-61,833.76	-6.59
53.04.00	INSTALACIÓN, MANTENIMIENTO Y REPARACIONES	298,024.76	242,775.17	-55,249.59	-18.54
53.05.00	ARRENDAMIENTOS DE BIENES	131,433.00	188,906.00	37,473.00	28.51
53.06.00	CONTRATACIÓN DE ESTUDIOS E INVESTIGACIONES	232,000.00	240,546.47	8,546.47	3.68
53.07.00	GASTOS EN INFORMÁTICA	184,045.00	172,315.70	-11,729.30	-6.37
53.08.00	BIENES DE USO Y CONSUMO CORRIENTE	608,545.17	639,612.80	31,067.63	5.11
53.99.00	ASIGNACIONES A DISTRIBUIR	0.00	600,000.00	600,000.00	
57.01.00	IMPUESTOS, TASAS Y CONTRIBUCIONES	8,000.00	10,300.00	2,300.00	28.75
57.02.00	SEGUROS, COSTOS FINANCIEROS Y OTROS GASTOS	144,000.00	169,700.00	25,700.00	17.85
57.02.01	SEGUROS	0.00	20,000.00	20,000.00	
58.01.01	AL GOBIERNO CENTRAL	155,924.71	155,924.71	0.00	0.00
58.01.02	A ENTIDADES DESCENTRALIZADAS Y AUTÓNOMAS	4,904.71	26,011.11	21,096.40	430.13
58.01.08	A CUENTAS O FONDOS ESPECIALES	1,000,000.00	200,000.00	-800,000.00	-80.00
58.02.04	AL SECTOR PRIVADO NO FINANCIERO	317,558.40	337,558.40	20,000.00	6.30
58.03.01	A ORGANISMOS MULTILATERALES	1,939,167.00	1,461,167.00	-478,000.00	-24.65
58.04.99	OTRAS PARTICIPACIONES	30,000.00	30,000.00	0.00	0.00
73.02.99	OTROS SERVICIOS	84,200.00	0.00	-84,200.00	-100.00
73.06.03	SERVICIO DE CAPACITACIÓN	120,000.00	0.00	-120,000.00	-100.00
73.08.99	OTROS DE USO Y CONSUMO DE INVERSIÓN	4,053,500.00	2,200,000.00	-1,853,500.00	-45.73
84.01.00	BIENES MUEBLES	501,000.00	550,924.55	49,924.55	9.96
84.01.07	EQUIPOS, SISTEMAS Y PAQUETES INFORMÁTICOS	0.00	2,000.00	2,000.00	
87.02.00	CONCESIÓN DE PRÉSTAMOS	0.00	20,900.00	20,000.00	
16	TURISMO	6,893,388.14	11,884,050.26	4,990,664.12	72.40
51.01.01	SUELDOS	275,076.48	270,336.48	-4,740.00	-1.72



REPÚBLICA DEL ECUADOR
MINISTERIO DE ECONOMÍA Y FINANZAS
PRESUPUESTO GENERAL DEL ESTADO - 2004

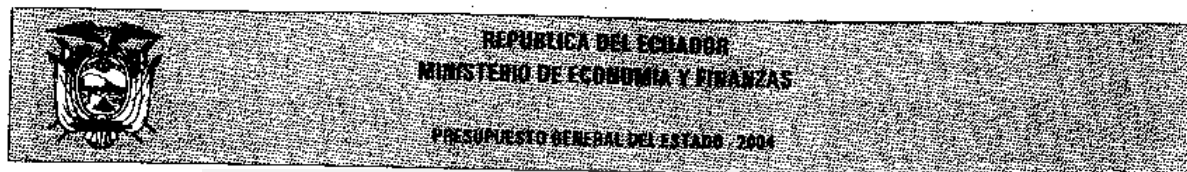
RESUMEN DEL PRESUPUESTO DEL GOBIERNO CENTRAL
AGREGADO POR SECTOR - ÍTEM
EN US DOLARES

CODIGO	ITEM	INICIAL 2003	PRESUPUESTO 2004	VARIACION ABSOLUTA	RELATIVA
16	TURISMO	6,893,386.14	11,884,050.26	4,990,664.12	72.40
51.02.01	BONIFICACIÓN POR AÑOS DE SERVICIO	85,785.09	90,943.34	5,158.25	6.01
51.02.02	BONIFICACIÓN POR RESPONSABILIDAD	147,026.07	143,690.06	-3,336.01	-2.27
51.02.03	DECIMOTERCER SUELDO	95,522.81	83,117.52	-12,405.29	-12.99
51.02.04	DECIMOCUARTO SUELDO	1,280.00	19,627.51	18,347.51	1,433.40
51.02.05	DECIMOQUINTO SUELDO	322.00	322.00	0.00	0.00
51.02.06	DECIMOSEXTO SUELDO	7,728.00	7,728.00	0.00	0.00
51.02.08	BONIFICACIÓN POR TÍTULOS ACADÉMICOS, ESPECIALIZACIONES Y CAPACITACIÓN ADICIONAL	12,624.41	26,115.65	13,491.24	106.87
51.02.09	GASTOS DE REPRESENTACIÓN	65,372.16	63,032.16	-2,340.00	-3.58
51.02.10	SOBRESUELDOS Y BONIFICACIONES ADICIONALES	173,386.96	172,414.28	-972.68	-0.56
51.02.11	ESTÍMULO PECUNIARIO	644.00	644.00	0.00	0.00
51.02.18	BONIFICACIÓN MENSUAL GALÁPAGOS	10,605.00	10,605.00	0.00	0.00
51.02.19	ADICIONAL RÉGIMEN ESPECIAL GALÁPAGOS	4,545.00	4,545.00	0.00	0.00
51.02.31	BONIFICACIÓN POR EL DÍA DEL SERVIDOR PÚBLICO	16,100.00	16,100.00	0.00	0.00
51.02.33	BONIFICACIÓN PARA PROFESIONALES AMPARADOS O NO POR LEYES DE ESCALAFÓN	56,640.00	86,400.00	29,760.00	52.54
51.03.01	GASTOS DE RESIDENCIA	27,325.44	24,985.44	-2,340.00	-8.56
51.03.02	SUBSIDIO POR CIRCUNSTANCIAS GEOGRÁFICAS	10,012.56	10,012.50	-0.06	0.00
51.03.03	COMPENSACIÓN POR COSTO DE VIDA	16,526.40	16,572.00	45.60	0.28
51.03.06	REFRIGERIO	42,240.00	45,504.00	3,264.00	7.73
51.03.07	COMISARIATO	154,560.00	154,560.00	0.00	0.00
51.04.01	POR CARGAS FAMILIARES	1,716.00	3,660.00	1,944.00	113.29
51.04.02	DE EDUCACIÓN	1,236.48	4,085.76	2,849.28	230.43
51.06.01	APORTE PATRONAL	25,168.91	24,735.79	-433.12	-1.72
51.06.02	FONDO DE RESERVA	21,422.37	20,947.37	-475.00	-2.22
53.01.00	SERVICIOS BÁSICOS	195,000.00	181,800.00	-13,200.00	-6.77
53.02.00	SERVICIOS GENERALES	200,000.00	162,000.00	-38,000.00	-19.00
53.03.00	TRASLADOS, INSTALACIONES, VIÁTICOS Y SUBSISTENCIAS	115,000.00	103,500.00	-11,500.00	-10.00
53.04.00	INSTALACIÓN, MANTENIMIENTO Y REPARACIONES	85,000.00	79,200.00	-5,800.00	-6.82
53.05.00	ARRENDAMIENTOS DE BIENES	40,000.00	45,000.00	5,000.00	12.50
53.07.00	GASTOS EN INFORMÁTICA	20,000.00	18,000.00	-2,000.00	-10.00
53.08.00	BIENES DE USO Y CONSUMO CORRIENTE	216,536.00	185,882.40	-30,653.60	-14.16
57.01.99	OTROS IMPUESTOS, TASAS Y CONTRIBUCIONES	0.00	3,000.00	3,000.00	



RESUMEN DEL PRESUPUESTO DEL GOBIERNO CENTRAL
AGREGADO POR SECTOR - ÍTEM
EN US DOLARES

CODIGO	ÍTEM	INICIAL 2003	PRESUPUESTO 2004	VARIACION	
				ABSOLUTA	RELATIVA
16	TURISMO	6,893,386.14	11,884,050.26	4,990,664.12	72.40
57.02.00	SEGUROS, COSTOS FINANCIEROS Y OTROS GASTOS	54,500.00	140,700.00	86,200.00	158.17
58.01.02	A ENTIDADES DESCENTRALIZADAS Y AUTÓNOMAS	0.00	800.00	800.00	
58.02.04	AL SECTOR PRIVADO NO FINANCIERO	10,084.00	0.00	-10,084.00	-100.00
58.03.04	AL SECTOR PRIVADO NO FINANCIERO	43,400.00	53,484.00	10,084.00	23.24
73.06.01	CONSULTORÍA, ASESORÍA E INVESTIGACIÓN ESPECIALIZADA	822,000.00	3,210,000.00	2,388,000.00	290.51
73.06.03	SERVICIO DE CAPACITACIÓN	197,000.00	500,000.00	303,000.00	153.81
73.08.07	MATERIALES DE IMPRESIÓN, FOTOGRAFÍA, REPRODUCCIÓN Y PUBLICACIONES	73,000.00	100,000.00	27,000.00	36.99
73.08.99	OTROS DE USO Y CONSUMO DE INVERSIÓN	2,530,000.00	1,500,000.00	-1,030,000.00	-40.71
75.01.99	OTRAS OBRAS DE INFRAESTRUCTURA	137,000.00	230,000.00	93,000.00	67.88
78.01.04	A ENTIDADES DEL GOBIERNO SECCIONAL	688,000.00	0.00	-688,000.00	-100.00
78.01.08	A CUENTAS O FONDOS ESPECIALES	0.00	4,000,000.00	4,000,000.00	
78.02.04	AL SECTOR PRIVADO NO FINANCIERO	100,000.00	0.00	-100,000.00	-100.00
84.01.00	BIENES MUEBLES	104,000.00	70,000.00	-34,000.00	-32.69
17	COMUNICACIONES	223,413,942.98	264,163,981.50	40,750,038.52	18.24
51.01.01	SUELDOS	9,036,027.53	7,826,733.94	-1,209,293.59	-13.38
51.01.02	SALARIOS	1,882,819.68	2,028,128.88	145,309.20	7.72
51.02.01	BONIFICACIÓN POR AÑOS DE SERVICIO	4,725,841.24	5,311,926.82	586,085.58	12.40
51.02.02	BONIFICACIÓN POR RESPONSABILIDAD	4,477,876.78	4,330,843.94	-146,832.84	-3.28
51.02.03	DECIMOTERCER SUELDO	2,646,589.68	3,080,781.10	434,191.42	16.41
51.02.04	DECIMOCUARTO SUELDO	46,552.00	664,897.14	618,345.14	1,328.29
51.02.05	DECIMOQUINTO SUELDO	11,838.00	11,012.00	-826.00	-5.38
51.02.06	DECIMOSEXTO SUELDO	269,147.68	260,550.28	-8,597.40	-3.19
51.02.07	BONIFICACIÓN COMPLEMENTARIA	1,694,784.00	1,592,304.00	-102,480.00	-6.05
51.02.08	BONIFICACIÓN POR TÍTULOS ACADÉMICOS, ESPECIALIZACIONES Y CAPACITACIÓN ADICIONAL	260,387.90	405,585.48	145,197.58	55.76
51.02.09	GASTOS DE REPRESENTACIÓN	301,412.24	290,966.04	-10,446.20	-3.47
51.02.10	SOBRESUELDOS Y BONIFICACIONES ADICIONALES	2,926,866.89	3,871,494.22	944,627.33	32.27
51.02.11	ESTÍMULO PECUNIARIO	126,327.00	7,808.00	-118,719.00	-93.98
51.02.12	BONIFICACIÓN DE ANIVERSARIO	3,191,432.60	4,096,383.81	904,951.81	28.36
51.02.22	REMUNERACIONES	19,200.00	19,200.00	0.00	0.00
51.02.23	BONIFICACIÓN POR EL DÍA DEL MÉDICO	6,945.00	11,806.50	4,861.50	70.00
51.02.24	BONIFICACIÓN POR EL DÍA MUNDIAL DE LA SALUD	6,945.00	11,984.88	5,039.88	72.57



RESUMEN DEL PRESUPUESTO DEL GOBIERNO CENTRAL
 AGREGADO POR SECTOR - ITEM
 EN US DOLARES

CODIGO	ITEM	INICIAL 2003	PRESUPUESTO 2004	VARIACION	
				ABSOLUTA	RELATIVA
17	COMUNICACIONES	223,413,942.98	264,163,981.50	40,750,038.52	18.24
51.02.25	BONIFICACIÓN PARA LOS PROFESIONALES DE LA SALUD	0.00	19,200.00	19,200.00	
51.02.31	BONIFICACIÓN POR EL DÍA DEL SERVIDOR PÚBLICO	72,300.00	72,100.00	-200.00	-0.28
51.02.33	BONIFICACIÓN PARA PROFESIONALES AMPARADOS O NO POR LEYES DE ESCALAFÓN	787,200.00	582,720.00	-204,480.00	-25.98
51.03.01	GASTOS DE RESIDENCIA	74,455.08	74,455.08	0.00	0.00
51.03.02	SUBSIDIO POR CIRCUNSTANCIAS GEOGRÁFICAS	546,061.65	687,139.94	141,078.29	25.84
51.03.03	COMPENSACIÓN POR COSTO DE VIDA	1,498,567.20	639,892.80	-858,674.40	-57.30
51.03.06	REFRIGERIO	1,369,260.08	1,231,404.09	-137,855.99	-10.07
51.03.07	COMISARIATO	5,547,840.00	4,881,600.00	-666,240.00	-12.01
51.04.01	POR CARGAS FAMILIARES	261,512.00	249,947.14	-11,564.86	-4.42
51.04.02	DE EDUCACIÓN	37,476.00	33,060.00	-4,416.00	-11.78
51.04.06	POR VACACIONES	120,000.00	0.00	-120,000.00	-100.00
51.04.07	ESTÍMULO ECONÓMICO POR AÑOS DE SERVICIO	521,810.00	341,604.00	-180,006.00	-34.51
51.04.99	OTROS SUBSIDIOS	0.00	156,856.22	156,856.22	
51.05.04	ENCARGOS Y SUBROGACIONES	14,245.00	14,245.00	0.00	0.00
51.05.08	DIETAS	32,000.00	105,000.00	73,000.00	228.13
51.05.09	HORAS EXTRAORDINARIAS Y SUPLEMENTARIAS	33,004.00	0.00	-33,004.00	-100.00
51.05.10	SERVICIOS PERSONALES POR CONTRATO	8,000.00	1,186,140.00	1,178,140.00	14,726.75
51.06.01	APORTE PATRONAL	1,014,909.22	1,005,604.87	-9,304.35	-0.92
51.06.02	FONDO DE RESERVA	824,707.61	823,882.04	-825.57	-0.10
51.06.03	FONDO DE JUBILACIÓN PATRONAL	0.00	100,000.00	100,000.00	
51.06.04	CESANTÍA PRIVADA	213,639.00	203,756.29	-9,882.71	-4.63
51.89.01	ASIGNACIÓN A DISTRIBUIR EN GASTOS EN PERSONAL	0.00	4,279,014.96	4,279,014.96	
53.01.00	SERVICIOS BÁSICOS	2,909,535.23	3,410,143.82	500,608.59	17.21
53.02.00	SERVICIOS GENERALES	1,303,225.84	1,416,607.14	113,381.30	8.70
53.03.00	TRASLADOS, INSTALACIONES, VIÁTICOS Y SUBSISTENCIAS	2,558,300.90	1,286,102.21	-1,272,198.69	-49.73
53.04.00	INSTALACIÓN, MANTENIMIENTO Y REPARACIONES	1,760,330.29	827,221.00	-933,109.29	-53.01
53.05.00	ARRENDAMIENTOS DE BIENES	44,536.87	61,636.64	17,099.77	38.39
53.06.00	CONTRATACIÓN DE ESTUDIOS E INVESTIGACIONES	998,800.00	1,402,696.00	403,896.00	40.44
53.06.03	SERVICIO DE CAPACITACIÓN	0.00	100,000.00	100,000.00	
53.07.00	GASTOS EN INFORMÁTICA	28,000.00	273,000.00	245,000.00	875.00
53.08.00	BIENES DE USO Y CONSUMO CORRIENTE	2,418,525.99	3,528,377.41	1,109,851.42	45.89
56.03.00	INTERESES Y OTROS CARGOS DE LA DEUDA PÚBLICA EXTERNA	120,000.00	240,000.00	120,000.00	100.00



REPÚBLICA DEL ECUADOR
 MINISTERIO DE ECONOMÍA Y FINANZAS
 PRESUPUESTO GENERAL DEL ESTADO - 2004

RESUMEN DEL PRESUPUESTO DEL GOBIERNO CENTRAL
 AGREGADO POR SECTOR - ÍTEM
 EN US DOLARES


CODIGO	ITEM	INICIAL 2003	PRESUPUESTO 2004	VARIACION ABSOLUTA	VARIACION RELATIVA
17	COMUNICACIONES	223,413,942.98	264,163,981.50	40,750,038.52	18.24
57.01.00	IMPUESTOS, TASAS Y CONTRIBUCIONES	150,000.00	34,200.00	-115,800.00	-77.20
57.01.99	OTROS IMPUESTOS, TASAS Y CONTRIBUCIONES	0.00	10,000.00	10,000.00	
57.02.00	SEGUROS, COSTOS FINANCIEROS Y OTROS GASTOS	1,267,783.00	1,255,300.00	-12,483.00	-0.98
57.02.01	SEGUROS	108,000.00	224,859.08	116,859.08	108.20
57.02.03	COMISIONES BANCARIAS	0.00	6,000.00	6,000.00	
58.01.02	A ENTIDADES DESCENTRALIZADAS Y AUTÓNOMAS	250,000.00	326,207.92	76,207.92	30.48
58.01.03	A EMPRESAS PÚBLICAS	2,794,982.00	2,794,982.00	0.00	0.00
58.02.04	AL SECTOR PRIVADO NO FINANCIERO	607,870.00	898,740.00	290,870.00	47.85
58.03.01	A ORGANISMOS MULTILATERALES	70,000.00	133,200.00	63,200.00	90.29
73.01.05	TELECOMUNICACIONES	203,300.00	0.00	-203,300.00	-100.00
73.04.99	OTRAS INSTALACIONES, MANTENIMIENTOS Y REPARACIONES	3,095,931.40	9,725,000.00	6,629,068.60	214.12
73.06.04	FISCALIZACIÓN E INSPECCIONES TÉCNICAS	0.00	600,000.00	600,000.00	
73.06.05	ESTUDIO Y DISEÑO DE PROYECTOS	600,000.00	6,211,837.72	5,611,837.72	935.31
73.08.13	REPUESTOS Y ACCESORIOS	0.00	750,000.00	750,000.00	
75.01.05	OBRAS PÚBLICAS DE TRANSPORTE Y VÍAS	84,187,542.00	137,046,266.85	52,858,724.85	62.79
75.01.99	OTRAS OBRAS DE INFRAESTRUCTURA	21,013,000.00	7,244,694.25	-13,768,305.75	-65.52
75.05.01	EN OBRAS DE INFRAESTRUCTURA	26,082,900.00	24,060,000.00	-2,022,900.00	-7.76
78.01.02	A ENTIDADES DESCENTRALIZADAS Y AUTÓNOMAS	3,500,000.00	0.00	-3,500,000.00	-100.00
78.01.04	A ENTIDADES DEL GOBIERNO SECCIONAL	22,730,000.00	6,500,000.00	-16,230,000.00	-71.40
84.01.00	BIENES MUEBLES	4,000.00	3,287,100.00	3,283,100.00	82,077.50
18	DESARROLLO URBANO Y VIVIENDA	60,762,377.07	70,102,101.46	9,339,724.39	15.37
51.01.01	SUELDOS	1,173,314.52	1,170,967.68	-2,346.84	-0.20
51.01.02	SALARIOS	34,157.76	39,671.28	5,513.52	16.14
51.02.01	BONIFICACIÓN POR AÑOS DE SERVICIO	744,579.07	760,179.98	15,600.91	2.10
51.02.02	BONIFICACIÓN POR RESPONSABILIDAD	609,477.65	606,606.18	-2,871.47	-0.47
51.02.03	DECIMOTERCER SUELDO	476,926.92	393,231.70	-83,695.22	-17.55
51.02.04	DECIMOCUARTO SUELDO	6,552.00	99,600.47	93,048.47	1,420.15
51.02.05	DECIMOQUINTO SUELDO	1,638.00	1,634.00	-4.00	-0.24
51.02.06	DECIMOSEXTO SUELDO	39,312.00	39,218.00	-96.00	-0.24
51.02.07	BONIFICACIÓN COMPLEMENTARIA	22,848.00	22,176.00	-672.00	-2.94



REPÚBLICA DEL ECUADOR
 MINISTERIO DE ECONOMÍA Y FINANZAS
 PRESUPUESTO GENERAL DEL ESTADO - 2004

RESUMEN DEL PRESUPUESTO DEL GOBIERNO CENTRAL
 AGREGADO POR SECTOR - ITEM
 EN US DOLARES

CODIGO	ITEM	INICIAL 2003	PRESUPUESTO 2004	VARIACION	
				ABSOLUTA	RELATIVA
18	DESARROLLO URBANO Y VIVIENDA	60,762,377.07	70,102,101.46	9,339,724.39	15.37
51.02.08	BONIFICACIÓN POR TÍTULOS ACADÉMICOS, ESPECIALIZACIONES Y CAPACITACIÓN ADICIONAL	218,175.63	214,794.02	-3,381.61	-1.55
51.02.09	GASTOS DE REPRESENTACIÓN	205,884.96	133,422.00	-72,462.96	-35.20
51.02.10	SOBRESUELDOS Y BONIFICACIONES ADICIONALES	1,641,513.90	1,612,800.56	-28,713.34	-1.75
51.02.11	ESTÍMULO PECUARIO	3,276.00	3,268.00	-8.00	-0.24
51.02.12	BONIFICACIÓN DE ANIVERSARIO	2,108.00	2,048.00	-60.00	-2.94
51.02.13	AGUINALDO NAVIDEÑO	2,314.04	2,245.98	-68.06	-2.94
51.02.18	BONIFICACIÓN MENSUAL GALÁPAGOS	13,020.00	13,125.00	105.00	0.81
51.02.19	ADICIONAL RÉGIMEN ESPECIAL GALÁPAGOS	5,580.00	5,625.00	45.00	0.81
51.02.23	BONIFICACIÓN POR EL DÍA DEL MÉDICO	830.88	917.13	86.25	10.38
51.02.24	BONIFICACIÓN POR EL DÍA MUNDIAL DE LA SALUD	830.88	917.13	86.25	10.38
51.02.25	BONIFICACIÓN PARA LOS PROFESIONALES DE LA SALUD	1,920.00	1,920.00	0.00	0.00
51.02.31	BONIFICACIÓN POR EL DÍA DEL SERVIDOR PÚBLICO	69,500.00	70,500.00	1,000.00	1.44
51.02.33	BONIFICACIÓN PARA PROFESIONALES AMPARADOS O NO POR LEYES DE ESCALAFÓN	334,080.00	372,480.00	38,400.00	11.49
51.03.01	GASTOS DE RESIDENCIA	67,607.04	133,363.92	65,756.88	97.26
51.03.02	SUBSIDIO POR CIRCUNSTANCIAS GEOGRÁFICAS	120,318.23	61,659.90	-58,658.33	-48.75
51.03.03	COMPENSACIÓN POR COSTO DE VIDA	117,936.00	117,782.00	-144.00	-0.12
51.03.06	REFRIGERIO	198,198.00	197,714.00	-484.00	-0.24
51.03.07	COMISARIATO	786,240.00	784,320.00	-1,920.00	-0.24
51.04.01	POR CARGAS FAMILIARES	15,288.00	14,400.00	-888.00	-5.81
51.04.02	DE EDUCACIÓN	7,716.80	34,128.64	26,411.84	342.26
51.04.03	POR MATERNIDAD	320.00	400.00	80.00	25.00
51.04.04	POR FALLECIMIENTO	540.00	540.00	0.00	0.00
51.04.06	POR VACACIONES	816.00	792.00	-24.00	-2.94
51.04.07	ESTÍMULO ECONÓMICO POR AÑOS DE SERVICIO	1,130.22	1,706.00	575.78	50.94
51.04.99	OTROS SUBSIDIOS	50.00	60.00	10.00	20.00
51.06.01	APORTE PATRONAL	219,105.48	221,356.82	2,251.34	1.03
51.06.02	FONDO DE RESERVA	92,428.29	110,983.22	18,554.93	20.07
51.06.03	FONDO DE JUBILACIÓN PATRONAL	15,000.00	40,000.00	25,000.00	166.67
51.06.04	CESANTÍA PRIVADA	39,232.30	39,638.55	406.25	1.04
51.99.01	ASIGNACIÓN A DISTRIBUIR EN GASTOS EN PERSONAL	24,842.58	0.00	-24,842.58	-100.00
53.01.00	SERVICIOS BÁSICOS	159,923.59	163,922.00	3,998.41	2.50



RESUMEN DEL PRESUPUESTO DEL GOBIERNO CENTRAL
AGREGADO POR SECTOR ITEM
EN US DOLARES


CODIGO	ITEM	INICIAL 2003	PRESUPUESTO 2004	VARIACION	
				ABSOLUTA	RELATIVA
18	DESARROLLO URBANO Y VIVIENDA	60,762,377.07	70,102,101.46	9,339,724.39	15.37
53.02.00	SERVICIOS GENERALES	492,658.19	536,656.00	43,997.81	8.93
53.03.00	TRASLADOS, INSTALACIONES, VIATICOS Y SUBSISTENCIAS	267,183.63	282,217.00	15,033.37	5.63
53.04.00	INSTALACIÓN, MANTENIMIENTO Y REPARACIONES	206,453.27	421,417.00	214,963.73	104.12
53.05.00	ARRENDAMIENTOS DE BIENES	13,307.72	13,308.00	0.28	0.00
53.06.00	CONTRATACIÓN DE ESTUDIOS E INVESTIGACIONES	594,000.00	0.00	594,000.00	-100.00
53.06.01	CONSULTORÍA, ASESORÍA E INVESTIGACIÓN ESPECIALIZADA	0.00	370,000.00	370,000.00	
53.06.03	SERVICIO DE CAPACITACIÓN	0.00	150,000.00	150,000.00	
53.07.00	GASTOS EN INFORMÁTICA	44,586.05	144,586.00	99,999.95	224.29
53.08.00	BIENES DE USO Y CONSUMO CORRIENTE	264,224.00	278,223.00	13,999.00	5.30
57.02.00	SEGUROS, COSTOS FINANCIEROS Y OTROS GASTOS	237,742.23	237,742.23	0.00	0.00
58.01.02	A ENTIDADES DESCENTRALIZADAS Y AUTÓNOMAS	0.00	107,487.87	107,487.87	
73.04.01	TERRENOS	0.00	235,956.00	235,956.00	
73.04.02	EDIFICIOS, LOCALES Y RESIDENCIAS	500,000.00	500,000.00	0.00	0.00
73.04.03	MOBILIARIOS	210,000.00	0.00	-210,000.00	-100.00
73.06.01	CONSULTORIA, ASESORIA E INVESTIGACION ESPECIALIZADA	200,000.00	1,150,000.00	950,000.00	475.00
73.06.05	ESTUDIO Y DISEÑO DE PROYECTOS	0.00	800,000.00	800,000.00	
73.08.00	BIENES DE USO Y CONSUMO DE INVERSIÓN	0.00	2,036,458.28	2,036,458.28	
73.08.99	OTROS DE USO Y CONSUMO DE INVERSIÓN	1,026,345.50	2,000,000.00	973,654.50	94.87
75.01.01	DE AGUA POTABLE	7,800,000.00	14,860,000.00	7,260,000.00	95.53
75.01.02	DE RIEGO Y MANEJO DE AGUAS	800,000.00	0.00	-800,000.00	-100.00
75.01.03	DE ALCANTARILLADO	3,900,000.00	4,120,000.00	220,000.00	5.64
75.01.04	DE URBANIZACIÓN Y EMBELLECIMIENTO	25,000.00	750,000.00	725,000.00	2,900.00
75.01.07	CONSTRUCCIONES Y EDIFICACIONES	10,206,343.74	23,427,928.92	13,221,585.18	129.54
75.01.99	OTRAS OBRAS DE INFRAESTRUCTURA	500,000.00	1,250,000.00	750,000.00	150.00
75.05.99	OTROS MANTENIMIENTOS Y REPARACIONES DE OBRAS	0.00	140,000.00	140,000.00	
78.01.02	A ENTIDADES DESCENTRALIZADAS Y AUTÓNOMAS	1,600,000.00	0.00	-1,600,000.00	-100.00
78.01.03	A EMPRESAS PÚBLICAS	0.00	300,000.00	300,000.00	
78.01.04	A ENTIDADES DEL GOBIERNO SECCIONAL	14,500,000.00	6,000,000.00	-8,500,000.00	-58.62
78.01.08	A CUENTAS O FONDOS ESPECIALES	0.00	850,000.00	850,000.00	
78.02.04	AL SECTOR PRIVADO NO FINANCIERO	9,900,000.00	900,000.00	-9,000,000.00	-90.91
84.01.05	VEHÍCULOS	200,000.00	200,000.00	0.00	0.00



REPÚBLICA DEL ECUADOR
 MINISTERIO DE ECONOMÍA Y FINANZAS
 PRESUPUESTO GENERAL DEL ESTADO - 2004

RESUMEN DEL PRESUPUESTO DEL GOBIERNO CENTRAL
 AGREGADO POR SECTOR - ITEM
 EN US DOLARES

CODIGO	ITEM	INICIAL 2003	PRESUPUESTO 2004	VARIACION	
				ABSOLUTA	RELATIVA
18	DESARROLLO URBANO Y VIVIENDA	60,762,377.07	70,102,101.46	9,339,724.39	15.37
84.01.07	EQUIPOS, SISTEMAS Y PAQUETES INFORMÁTICOS	0.00	90,000.00	90,000.00	
84.99.00	ASIGNACIONES A DISTRIBUIR	0.00	460,000.00	460,000.00	
19	OTROS ORGANISMOS DEL ESTADO	18,672,552.88	48,944,373.88	30,271,821.00	162.12
51.01.01	SUELDOS	2,014,164.00	2,028,075.00	13,911.00	0.69
51.02.01	BONIFICACIÓN POR AÑOS DE SERVICIO	1,691,127.60	1,768,928.85	77,801.25	4.60
51.02.02	BONIFICACIÓN POR RESPONSABILIDAD	1,206,290.14	1,215,160.86	8,870.72	0.74
51.02.03	DECIMOTERCER SUELDO	763,251.43	1,073,976.70	310,725.27	40.71
51.02.04	DECIMOCUARTO SUELDO	5,544.00	88,705.06	83,161.06	1,500.02
51.02.05	DECIMOQUINTO SUELDO	1,386.00	1,389.33	3.33	0.24
51.02.06	DECIMOSEXTO SUELDO	33,732.00	33,815.00	83.00	0.25
51.02.07	BONIFICACIÓN COMPLEMENTARIA	12,768.00	12,768.00	0.00	0.00
51.02.08	BONIFICACIÓN POR TÍTULOS ACADÉMICOS, ESPECIALIZACIONES Y CAPACITACIÓN ADICIONAL	35,600.08	38,621.47	3,021.39	8.49
51.02.09	GASTOS DE REPRESENTACIÓN	718,470.04	737,363.21	18,893.17	2.63
51.02.10	SOBRESUELDOS Y BONIFICACIONES ADICIONALES	2,012,292.25	2,695,865.14	683,572.89	33.97
51.02.11	ESTÍMULO PECUNIARIO	2,768.00	2,769.00	1.00	0.04
51.02.12	BONIFICACIÓN DE ANIVERSARIO	139,680.33	147,517.51	7,837.18	5.61
51.02.13	AGUINALDO NAVIDEÑO	0.00	2,880.00	2,880.00	
51.02.18	BONIFICACIÓN MENSUAL GALÁPAGOS	57,246.00	57,246.00	0.00	0.00
51.02.19	ADICIONAL RÉGIMEN ESPECIAL GALÁPAGOS	24,534.00	24,534.00	0.00	0.00
51.02.22	REMUNERACIONES	1,152.00	0.00	-1,152.00	-100.00
51.02.23	BONIFICACIÓN POR EL DÍA DEL MÉDICO	1,130.00	1,130.00	0.00	0.00
51.02.24	BONIFICACIÓN POR EL DÍA MUNDIAL DE LA SALUD	1,130.00	1,130.00	0.00	0.00
51.02.25	BONIFICACIÓN PARA LOS PROFESIONALES DE LA SALUD	0.00	2,880.00	2,880.00	
51.02.33	BONIFICACIÓN PARA PROFESIONALES AMPARADOS O NO POR LEYES DE ESCALAFÓN	242,880.00	256,960.00	14,080.00	5.80
51.03.01	GASTOS DE RESIDENCIA	718,470.04	725,252.69	6,782.65	0.94
51.03.02	SUBSIDIO POR CIRCUNSTANCIAS GEOGRÁFICAS	133,671.00	133,671.00	0.00	0.00
51.03.03	COMPENSACIÓN POR COSTO DE VIDA	82,248.00	82,418.00	170.00	0.21
51.03.04	COMPENSACIÓN POR TRANSPORTE	3,168.72	3,168.72	0.00	0.00
51.03.06	REFRIGERIO	26,328.00	32,908.00	6,580.00	24.99
51.03.07	COMISARIATO	665,280.00	643,980.00	-21,300.00	-3.20



RESUMEN DEL PRESUPUESTO DEL GOBIERNO CENTRAL
AGREGADO POR SECTOR - ÍTEM
EN US DOLARES

CODIGO	ÍTEM	INICIAL 2003	PRESUPUESTO 2004	VARIACION	
				ABSOLUTA	RELATIVA
19	OTROS ORGANISMOS DEL ESTADO	18,672,552.88	48,944,373.88	30,271,821.00	162.12
51.04.01	POR CARGAS FAMILIARES	13,132.00	13,215.00	83.00	0.63
51.04.02	DE EDUCACIÓN	11,119.32	11,590.68	471.36	4.24
51.05.04	ENCARGOS Y SUBROGACIONES	22,000.00	22,000.00	0.00	0.00
51.05.06	LICENCIA REMUNERADA	399,580.43	407,127.33	7,536.90	1.89
51.05.07	HONORARIOS	12,000.00	15,000.00	3,000.00	25.00
51.05.08	DIETAS	55,600.00	55,000.00	0.00	0.00
51.05.09	HORAS EXTRAORDINARIAS Y SUPLEMENTARIAS	152,235.90	152,075.90	-160.00	-0.11
51.05.10	SERVICIOS PERSONALES POR CONTRATO	85,500.00	86,000.00	500.00	0.59
51.06.01	APORTE PATRONAL	217,121.72	218,853.91	1,732.19	0.80
51.06.02	FONDO DE RESERVA	161,338.84	169,214.84	7,876.00	4.88
51.99.00	ASIGNACIONES A DISTRIBUIR	0.00	9,000,000.00	9,000,000.00	
53.01.00	SERVICIOS BÁSICOS	306,412.17	974,707.86	668,295.69	218.10
53.02.00	SERVICIOS GENERALES	337,895.27	555,928.29	217,933.02	64.48
53.03.00	TRASLADOS, INSTALACIONES, VIÁTICOS Y SUBSISTENCIAS	274,340.99	299,946.36	25,605.37	9.33
53.04.00	INSTALACIÓN, MANTENIMIENTO Y REPARACIONES	311,901.28	447,749.00	135,847.72	43.55
53.05.00	ARRENDAMIENTOS DE BIENES	51,522.07	69,753.17	18,231.10	35.39
53.05.02	EDIFICIOS, LOCALES Y RESIDENCIAS	0.00	2,340.00	2,340.00	
53.06.00	CONTRATACIÓN DE ESTUDIOS E INVESTIGACIONES	80,360.00	300,233.10	219,873.10	273.61
53.07.00	GASTOS EN INFORMÁTICA	106,408.01	111,833.41	5,425.40	5.10
53.08.00	BIENES DE USO Y CONSUMO CORRIENTE	460,608.30	671,569.28	210,960.98	45.80
53.99.00	ASIGNACIONES A DISTRIBUIR	1,000,000.00	10,959,000.00	9,959,000.00	995.90
57.01.00	IMPUESTOS, TASAS Y CONTRIBUCIONES	1,300.00	1,345.50	45.50	3.50
57.02.00	SEGUROS, COSTOS FINANCIEROS Y OTROS GASTOS	270,586.33	368,828.40	158,042.07	75.05
58.01.00	TRANSFERENCIAS CORRIENTES AL SECTOR PÚBLICO	20,366.88	0.00	-20,366.88	-100.00
58.01.01	AL GOBIERNO CENTRAL	1,241,229.07	2,772,650.81	1,531,421.74	123.38
58.01.02	A ENTIDADES DESCENTRALIZADAS Y AUTÓNOMAS	7,270.00	34,579.72	27,309.72	375.65
58.02.04	AL SECTOR PRIVADO NO FINANCIERO	2,508,000.00	4,515,262.00	2,007,262.00	80.03
58.99.00	ASIGNACIONES A DISTRIBUIR	0.00	2,500,000.00	2,500,000.00	
84.00.00	BIENES DE LARGA DURACION	20,000.00	0.00	-20,000.00	-100.00
84.01.00	BIENES MUEBLES	10,902.67	95,000.00	84,087.33	771.35
84.99.00	ASIGNACIONES A DISTRIBUIR	0.00	2,300,855.80	2,300,855.80	
Total:		9,473,419,604.72	10,016,972,150.08	543,552,545.36	5.74

Archivo Biblioteca de la Función Legislativa

PRESUPUESTO DEL GOBIERNO CENTRAL

CUADRO 3.1 RECURSOS HUMANOS

ANALISIS LEGAL



**CUADRO DE RECURSOS HUMANOS
REGIMEN LABORAL POR SECTOR**

TIPO DE PRESUPUESTO SECTOR LEY	PERSONAL AÑO 2001	PERSONAL AÑO 2002	PERSONAL AÑO 2003	PERSONAL AÑO 2004
TIPO 1: GOBIERNO CENTRAL				
01 SECTOR LEGISLATIVO				
LEY DE CARRERA DE LA FUNCION LEGISLATIVA	319	319	319	333
LEY DE SERVICIO PERSONALES POR CONTRATO	1,220	1,220	1,220	1,220
OTRAS	130	130	130	130
TOTAL PERSONAL	1,669	1,669	1,669	1,683
02 SECTOR JURISDICCIONAL				
LEY DE PERSONAL DE FUERZAS ARMADAS	3	3	0	0
LEY DE LA FUNCION JUDICIAL	3,999	4,630	4,631	4,914
TOTAL PERSONAL	4,002	4,633	4,631	4,914
03 SECTOR ADMINISTRATIVO				
LEY SERVICIO CIVIL Y CARRERA ADMINISTRATIVA	398	386	374	386
MEDICOS	1	1	2	2
ARQUITECTOS	0	0	0	1
ECONOMISTAS	2	2	2	3
OTRAS	12	12	11	0
TOTAL PERSONAL	411	411	389	392
04 SECTOR MEDIO AMBIENTE				
LEY SERVICIO CIVIL Y CARRERA ADMINISTRATIVA	551	545	233	629
INGENIEROS CIVILES	1	1	1	0
ARQUITECTOS	1	1	0	0
ABOGADOS	18	13	2	4
PERIODISTAS	1	1	0	0
ECONOMISTAS	12	14	2	1
INGENIEROS GEOLOGOS	5	5	0	0
ADMINISTRADORES	8	5	0	0
INGENIEROS QUIMICOS	8	6	0	0
CODIGO DEL TRABAJO	48	56	56	16
OTRAS	0	0	5	0
TOTAL PERSONAL	649	647	299	650
05 SECTOR ASUNTOS INTERNOS				
LEY SERVICIO CIVIL Y CARRERA ADMINISTRATIVA	6,696	6,644	6,625	6,711
MEDICOS	268	268	280	216
INGENIEROS CIVILES	40	40	22	15
ARQUITECTOS	25	25	8	0
ABOGADOS	174	217	198	4
PERIODISTAS	13	14	7	0
ECONOMISTAS	32	34	24	3
ADMINISTRADORES	15	23	21	1
LEY DE PERSONAL DE LA POLICIA NACIONAL	22,008	26,008	33,303	35,907
CODIGO DEL TRABAJO	105	106	100	0
OTRAS	0	0	2	0
TOTAL PERSONAL	29,376	33,379	40,590	43,857
06 SECTOR DEFENSA NACIONAL				
LEY SERVICIO CIVIL Y CARRERA ADMINISTRATIVA	301	306	362	305
MEDICOS	1	1	2	2
INGENIEROS CIVILES	1	1	1	1
ARQUITECTOS	1	1	1	1
ABOGADOS	2	2	3	2
PERIODISTAS	3	3	4	3
ECONOMISTAS	10	9	14	9
INGENIEROS GEOLOGOS	2	1	1	1
ADMINISTRADORES	2	0	0	0
INGENIEROS QUIMICOS	1	0	0	0
LEY DE PERSONAL DE FUERZAS ARMADAS	58,193	56,193	56,193	66,193
TOTAL PERSONAL	56,517	56,517	56,501	66,517



CUADRO DE RECURSOS HUMANOS
REGIMEN LABORAL POR SECTOR

TIPO DE PRESUPUESTO / SECTOR / LEY	PERSONAL AÑO 2001	PERSONAL AÑO 2002	PERSONAL AÑO 2003	PERSONAL AÑO 2004
07 SECTOR ASUNTOS DEL EXTERIOR				
LEY DE SERVICIO EXTERIOR				
CODIGO DEL TRABAJO	597	611	611	647
OTRAS	34	20	20	0
TOTAL PERSONAL	165	165	165	0
08 SECTOR FINANZAS	796	796	796	647
LEY SERVICIO CIVIL Y CARRERA ADMINISTRATIVA				
MEDICOS	814	825	947	949
INGENIEROS CIVILES	3	3	1	1
ARQUITECTOS	4	4	4	4
ABOGADOS	5	5	4	3
PERIODISTAS	4	3	1	1
ECONOMISTAS	7	7	3	2
ADMINISTRADORES	48	38	19	17
LEY DE SERVICIO PERSONALES POR CONTRATO	9	8	6	6
TOTAL PERSONAL	0	0	20	0
09 SECTOR EDUCACION	894	893	1.005	983
LEY SERVICIO CIVIL Y CARRERA ADMINISTRATIVA				
MAGISTERIO NACIONAL	17.176	17.531	17.540	17.565
MEDICOS	112.513	112.570	112.578	112.594
INGENIEROS CIVILES	525	576	576	591
ARQUITECTOS	16	14	14	14
ABOGADOS	48	42	42	42
PERIODISTAS	22	22	21	21
ECONOMISTAS	16	18	18	18
ADMINISTRADORES	72	82	81	81
CODIGO DEL TRABAJO	64	83	83	83
LEY DE SERVICIO PERSONALES POR CONTRATO	358	1	1	0
OTRAS	47	47	46	24
TOTAL PERSONAL	0	0	1	0
10 SECTOR BIENESTAR SOCIAL	130.857	130.994	131.801	131.033
LEY SERVICIO CIVIL Y CARRERA ADMINISTRATIVA				
MAGISTERIO NACIONAL	1.079	1.079	1.082	1.030
MEDICOS	119	119	119	34
INGENIEROS CIVILES	13	13	13	10
ARQUITECTOS	6	6	6	0
ABOGADOS	5	5	5	0
PERIODISTAS	18	21	21	0
ECONOMISTAS	4	4	2	0
ADMINISTRADORES	15	18	17	0
LEY DE LA FUNCION JUDICIAL	4	12	12	0
CODIGO DEL TRABAJO	271	271	271	0
OTRAS	56	56	55	0
TOTAL PERSONAL	0	0	3	0
11 SECTOR TRABAJO	1.590	1.804	1.606	1.074
LEY SERVICIO CIVIL Y CARRERA ADMINISTRATIVA				
MAGISTERIO NACIONAL	785	690	400	638
MEDICOS	18	18	18	18
INGENIEROS CIVILES	8	7	1	2
ARQUITECTOS	0	12	0	1
ABOGADOS	7	20	1	2
PERIODISTAS	44	41	1	2
ECONOMISTAS	3	2	0	1
ADMINISTRADORES	20	13	4	6
INGENIEROS QUIMICOS	25	10	1	12
CODIGO DEL TRABAJO	2	2	0	0
TOTAL PERSONAL	37	22	0	0
	949	837	426	682



CUADRO DE RECURSOS HUMANOS
REGIMEN LABORAL POR SECTOR

TIPO DE PRESUPUESTO SECTOR LEY	PERSONAL AÑO 2001	PERSONAL AÑO 2002	PERSONAL AÑO 2003	PERSONAL AÑO 2004
12 SECTOR SALUD				
LEY SERVICIO CIVIL Y CARRERA ADMINISTRATIVA	7,863	7,805	11,817	7,784
MAGISTERIO NACIONAL	74	74	0	36
MEDICOS	3,662	3,684	20	3,714
INGENIEROS CIVILES	8	8	1	8
ARQUITECTOS	9	9	0	9
ABOGADOS	44	56	2	56
PERIODISTAS	9	9	0	11
ECONOMISTAS	64	75	0	79
ADMINISTRADORES	86	123	5	160
INGENIEROS QUIMICOS	1	9	0	2
CODIGO DEL TRABAJO	14,939	14,939	14,938	14,924
LEY DE SERVICIO PERSONALES POR CONTRATO	1,271	1,271	8,328	8,328
OTRAS	5,624	5,624	1	0
TOTAL PERSONAL	33,654	33,686	35,112	35,111
13 SECTOR AGROPECUARIO				
LEY SERVICIO CIVIL Y CARRERA ADMINISTRATIVA	2,576	2,654	2,585	2,538
MEDICOS	9	9	7	8
INGENIEROS CIVILES	227	229	110	162
ARQUITECTOS	17	17	5	7
ABOGADOS	92	91	68	50
PERIODISTAS	12	11	8	4
ECONOMISTAS	73	81	59	47
INGENIEROS GEOLOGOS	7	7	4	2
ADMINISTRADORES	91	89	50	39
INGENIEROS QUIMICOS	8	8	1	7
CODIGO DEL TRABAJO	1,293	1,142	939	925
OTRAS	0	0	0	3
TOTAL PERSONAL	4,405	4,338	3,836	3,792
14 SECTOR RECURSOS NATURALES				
LEY SERVICIO CIVIL Y CARRERA ADMINISTRATIVA	445	446	344	373
MEDICOS	1	1	1	1
INGENIEROS CIVILES	26	26	24	11
ARQUITECTOS	3	3	3	3
ABOGADOS	17	17	12	11
PERIODISTAS	3	3	3	2
ECONOMISTAS	29	29	19	15
INGENIEROS GEOLOGOS	88	88	51	45
ADMINISTRADORES	8	8	6	4
INGENIEROS QUIMICOS	49	49	26	24
CODIGO DEL TRABAJO	40	40	0	0
TOTAL PERSONAL	709	710	489	489
15 SECTOR INDUSTRIAS Y COMERCIO				
LEY SERVICIO CIVIL Y CARRERA ADMINISTRATIVA	395	380	305	392
MEDICOS	1	1	2	3
INGENIEROS CIVILES	10	10	0	0
ARQUITECTOS	6	6	0	0
ABOGADOS	12	12	0	0
PERIODISTAS	4	4	0	0
ECONOMISTAS	13	13	10	16
INGENIEROS GEOLOGOS	5	5	0	0
ADMINISTRADORES	19	19	2	2
INGENIEROS QUIMICOS	26	26	1	1
CODIGO DEL TRABAJO	44	44	4	5
OTRAS	1	1	0	0
TOTAL PERSONAL	536	521	324	419
16 SECTOR TURISMO				

CUADRO DE RECURSOS HUMANOS
REGIMEN LABORAL POR SECTOR



TIPO DE PRESUPUESTO / SECTOR / LEY	PERSONAL AÑO 2001	PERSONAL AÑO 2002	PERSONAL AÑO 2003	PERSONAL AÑO 2004
LEY SERVICIO CIVIL Y CARRERA ADMINISTRATIVA	158	161	158	156
ARQUITECTOS	0	0	3	3
ECONOMISTAS	1	1	2	2
TOTAL PERSONAL	159	162	161	161
17 SECTOR COMUNICACIONES				
LEY SERVICIO CIVIL Y CARRERA ADMINISTRATIVA	488	487	442	474
MEDICOS	22	22	21	21
INGENIEROS CIVILES	263	258	254	247
ARQUITECTOS	12	14	12	11
ABOGADOS	19	18	18	15
PERIODISTAS	3	3	2	0
ECONOMISTAS	17	19	17	8
INGENIEROS GEOLOGOS	2	2	2	0
ADMINISTRADORES	0	6	7	0
CODIGO DEL TRABAJO	3,196	2,957	2,957	2,798
OTRAS	0	2,236	2,236	2,236
TOTAL PERSONAL	4,022	6,022	5,968	5,810
18 SECTOR DESARROLLO URBANO Y VIVIENDA				
LEY SERVICIO CIVIL Y CARRERA ADMINISTRATIVA	553	475	693	692
MEDICOS	3	2	2	2
INGENIEROS CIVILES	175	149	41	42
ARQUITECTOS	93	85	14	14
ABOGADOS	8	11	0	0
ECONOMISTAS	8	11	1	1
INGENIEROS GEOLOGOS	4	3	0	0
ADMINISTRADORES	16	15	0	0
INGENIEROS QUIMICOS	1	1	0	0
CODIGO DEL TRABAJO	69	68	68	66
TOTAL PERSONAL	930	820	819	817
19 SECTOR OTROS ORGANISMOS DEL ESTADO				
LEY SERVICIO CIVIL Y CARRERA ADMINISTRATIVA	110	462	676	697
MEDICOS	1	0	0	0
INGENIEROS CIVILES	1	0	0	0
ARQUITECTOS	1	0	0	0
ABOGADOS	4	0	0	0
PERIODISTAS	2	0	0	0
ECONOMISTAS	4	0	0	0
ADMINISTRADORES	3	0	0	0
CODIGO DEL TRABAJO	39	39	0	0
OTRAS	335	161	0	0
TOTAL PERSONAL	500	662	676	697
TOTAL GOBIERNO CENTRAL	272,825	279,301	286,378	299,728
TOTAL GENERAL	272,825	279,301	286,378	299,728

Nota:

En el sector Defensa Nacional se encuentra actualizado el número de personal sujeto a la Ley de Personal de Fuerzas Armadas.
En el Sector Asuntos Internos se han considerado 3000 Policías adicionales

Archivo Biblioteca de la Función Legislativa

PRESUPUESTO DEL GOBIERNO CENTRAL

ANEXO

DISPOSICIONES GENERALES

ANALISIS LEGAL

DISPOSICIONES DEL PRESUPUESTO GENERAL DEL ESTADO 2004

1. Introducción

Conforme a lo prescrito en la Constitución Política de la República y en el literal c), del artículo 18 de la Ley de Presupuestos, el Presupuesto General del Estado contendrá las disposiciones que regularán anualmente la ejecución y control de los presupuestos de las entidades y organismos del sector público, con sujeción a los Principios del Sistema de Administración Financiera, los Principios y las Normas Técnicas de Presupuesto y Tesorería.

2. Ambito

Las presentes Disposiciones Generales rigen para todas las entidades y organismos cuyos presupuestos integran el Presupuesto General del Estado según lo dispuesto en el artículo 259 de la Constitución Política de la República del Ecuador.

3. Obligatoriedad

De acuerdo con lo previsto en el artículo 18 letra c) de la Ley del Presupuestos del Sector Público, las Disposiciones Generales tienen el carácter de obligatorias.

4. Responsabilidad

Las máximas autoridades de cada una de las entidades y organismos asumirán la responsabilidad directa sobre la gestión financiera institucional y sobre la ejecución presupuestaria en particular, dentro del marco de las atribuciones y competencias establecidas en la normatividad técnica señalada para el efecto por el Ministerio de Economía y Finanzas.

Igualmente, serán responsables directos de la observación y aplicación de las presentes Disposiciones Generales, por medio de las unidades administrativas, financieras y de recursos humanos de la institución.

En los Ministerios de Estado y en las instituciones donde se haya implantado el Sistema Integrado de Gestión Financiera – SIGEF, será obligatoria su utilización sin excepción alguna. Igual obligatoriedad regirá para aquellas instituciones que se incorporen al uso del Sistema durante el ejercicio fiscal 2004, conforme a la planificación que establezca el Ministerio de Economía y Finanzas.

5. Base Legal y Normativa

La ejecución, control, evaluación y liquidación de los presupuestos se sustentarán en las disposiciones legales, reglamentarias y técnicas que regulan el Sistema Nacional de Presupuesto Público.

Ejecución Presupuestaria de los Ingresos

6. Registros y Aplicación de los Ingresos

En el Presupuesto General del Estado deberán registrarse todos los ingresos que les corresponda recibir a las entidades y organismos, inclusive los de autogestión y aquellos con destino específico. No serán parte de los ingresos del Tesoro Nacional, los de autogestión y con destino específico aún cuando por motivos de recaudación se depositen en la Cuenta Corriente Unica. En estos casos, la Subsecretaría de la Tesorería de la Nación, los registrará contablemente como Fondos de Terceros y, únicamente, la diferencia se considerará ingreso del Tesoro Nacional.

La Subsecretaría de la Tesorería de la Nación autorizará las transferencias a favor de las entidades y organismos contemplados en el Presupuesto General del Estado, exclusivamente con cargo a los ingresos correspondientes al Tesoro Nacional y por devolución de fondos de terceros, en función de las recaudaciones efectivas.

7. Utilización de los Ingresos de Autogestión

Los ingresos pertenecientes a las entidades y organismos que no forman parte del Gobierno Central se recaudarán de manera directa y se utilizarán de conformidad con el destino de los recursos señalados en cada presupuesto.

Los ingresos propios de las entidades y organismos que se originen en la venta de bienes y servicios y, en general los recursos de autogestión se depositarán en la cuenta auxiliar de transferencias (T) dentro de la Cuenta Corriente Unica del Tesoro Nacional. No se podrán administrar recursos fuera del presupuesto por lo que su utilización se realizará de acuerdo al destino previsto en el mismo para los ingresos de autogestión y de conformidad a la normatividad técnica que regula el proceso de la Ejecución Presupuestaria.

8. Saldos de Caja del Ejercicio 2003

Las disponibilidades financieras con que cuenten las entidades y organismos al inicio del ejercicio presupuestario se utilizarán prioritariamente en la cancelación de las obligaciones pendientes de pago al 31 de diciembre de 2003, siempre que se hayan registrado debidamente en ese ejercicio y consten en la contabilidad institucional del 2004 como cuentas por pagar de años anteriores, una vez creadas las cuentas contables a esa fecha.

Ejecución Presupuestaria de los Gastos

9. Programación de la Ejecución Presupuestaria

Las entidades y organismos comprendidos en el ámbito de la aplicación de las presentes disposiciones, elaborarán la programación financiera anual de la ejecución presupuestaria y la presentarán al Ministerio de Economía y Finanzas sobre la base de los lineamientos y políticas establecidas para la formulación presupuestaria y criterios de racionalidad, austeridad y transparencia que deberán adoptar cada institución en la ejecución presupuestaria.

La Subsecretaría de Presupuestos receptorá dicha información para proceder a su análisis y revisión; posteriormente realizará la integración, consolidación y aprobación respectiva.

10. Programación Anual de Caja

El Programa Anual de la Caja del Presupuesto General del Estado deberá estructurarse de manera separada por cada uno de los diferentes niveles de Gobierno: Gobierno Central, Entidades y Organismos Autónomos y Descentralizados. El Ministerio de Economía y Finanzas a través de la Subsecretaría de Presupuestos, formulará y aprobará dicho Programa Anual y comunicará a cada una de las entidades y organismos para su aplicación durante el ejercicio presupuestario.

11. Programa mensual de Caja

Las entidades y organismos sustentarán la ejecución de sus presupuestos en un Programa Mensual de Caja, el que se elaborará según la metodología que establezca la Subsecretaría de Presupuestos, para lo cual se observarán las disposiciones del Acuerdo Ministerial No. 182, publicado en el suplemento del Registro Oficial No. 249 de 22 de enero del 2001.

12. Transferencias de Recursos del Tesoro Nacional

La Subsecretaría de Tesorería de la Nación, sobre la base de la Programación Periódica de Caja-PPC, autorizará la transferencia de recursos a favor de las entidades y organismos de manera directa en las cuentas (T), que cada una de ellas mantiene en el depositario oficial.

13. Procesos de Pagos

Sobre la base de los saldos existentes en las cuentas (T) en el depositario oficial, las entidades y organismos procederán a la cancelación de las obligaciones contraídas legalmente por medio del mecanismo establecido en el proceso de pagos a través de la red bancaria.

14. Servicio de la Deuda Pública

La Subsecretaría de Tesorería de la Nación, atenderá el pago de las obligaciones derivadas del servicio de deuda pública, sobre la base de la programación de pagos formulados por la Subsecretaría de Crédito Público, que deberá formar parte del Programa de Caja del Tesoro Nacional.

Las entidades y organismos que no forman parte del Gobierno Central, que disponen de recursos de autogestión o preasignados, que hayan adquirido deudas para la realización de proyectos, sean estos con créditos internos o externos, deberán honrar estos compromisos con cargo a sus presupuestos.

15. Transferencias para Proyectos de Inversión

Para la ejecución de los proyectos de inversión contemplados en el Presupuesto General del Estado, se requerirá contar con las programaciones de la ejecución física y financiera, las cuales deberán incorporarse a los programas anuales de ejecución y de caja. Las entidades y organismos deberán velar porque los requerimientos para inversiones formen parte de los programas periódicos de caja, de manera que se garantice la ejecución de los proyectos.

Las transferencias de recursos que realice la Subsecretaría de Tesorería de la Nación de la contraparte local de proyectos de inversión financiados por créditos externos, se efectuarán siempre y cuando formen parte del Programa Periódico de Caja.

16. Reformas Presupuestarias

Las autorizaciones para las reformas que se realicen en el Presupuesto General del Estado se sustentarán en todos los casos, con un informe previo de la unidad administrativa que corresponda, el mismo que justificará documentadamente la pertinencia de la reforma.

En ningún caso se autorizarán traspasos de recursos destinados a inversión para financiar gastos de naturaleza corriente.

Las entidades y organismos que no forman parte del Gobierno Central realizarán las reformas presupuestarias que sean necesarias siempre que no signifiquen incremento en las transferencias a cargo del Tesoro Nacional, ni se contrapongan a las políticas del Consejo Nacional de Remuneraciones, Normas de Restricción del Gasto Público y otras señaladas en el artículo 104 del Reglamento de la Ley de Presupuestos del Sector Público, así como las normas técnicas del Acuerdo No. 182 publicado en el Suplemento del Registro Oficial No. 249 de 22 de enero del 2001.

Las entidades y organismos del Gobierno Central podrán efectuar por su cuenta reformas presupuestarias, sobre la base de la normativa técnica contenida en el referido Acuerdo Ministerial No. 182.

Disposiciones sobre el Gasto Público.

El gasto público se sujetará a las disposiciones de la Ley para la Reforma de las Finanzas Públicas y sus Reformas, Ley para la Transformación Económica del Ecuador, Ley Orgánica de Responsabilidad, Estabilización y Transparencia Fiscal, Ley Orgánica de Servicio Civil y Carrera Administrativa y de Unificación y Homologación de las Remuneraciones del Sector Público, Decreto Ejecutivo No. 44 y sus reformas, resoluciones del Consejo Nacional de Remuneraciones, y demás disposiciones afines y conexas.

17. Pago de las Dietas

Los funcionarios y empleados que actúen como representantes ante directorios, tribunales, juntas, comités y otros cuerpos colegiados, percibirán dietas de conformidad con lo previsto en el artículo 132 de la Ley Orgánica de Servicio Civil y Carrera Administrativa y de Unificación y Homologación de las Remuneraciones del Sector Público y a las regulaciones que para el efecto emita la SENRES.

Las personas que formen parte de directorios u otros cuerpos colegiados y que no perciban remuneraciones del Estado, recibirán dietas por iguales valores a los fijados para el resto de miembros. No se reconocerá más de una dieta por día, aún cuando se realicen dos o más sesiones diarias.

18. Horas Extras

Se autorizará el pago de horas extraordinarias y suplementarias hasta un máximo de sesenta horas, siempre que existan las disponibilidades presupuestarias y cuando las necesidades institucionales lo requieran, conforme lo prescrito en el art. 122 de la Ley Orgánica de Servicio Civil y Carrera Administrativa y de Unificación y Homologación de las Remuneraciones del Sector Público.

Los servidores o trabajadores que ocupen puestos de libre nombramiento o remoción, y asesores, no percibirán el pago de horas extraordinarias o suplementarias, según la Disposición General Quinta de la misma Ley.

19° Viáticos y Movilización Interna

Se concederá viáticos y pasajes a los funcionarios de las entidades y organismos declarados en comisión de servicios dentro del país para la realización de trabajos específicos inherentes a sus funciones, dentro de los límites de las asignaciones presupuestarias correspondientes.

El pago de viáticos, subsistencias, gastos de transporte, alimentación y otros se efectuará de conformidad con lo dispuesto en el artículo 131 de la Ley Orgánica de Servicio Civil y Carrera Administrativa y de Unificación y Homologación de las Remuneraciones del Sector Público, y a las políticas y reglamentación que para el efecto resuelva la SENRES, sobre la base de las fuentes de financiamiento que respalden el pago.

20° Comisión de Servicios al Exterior

No se autorizarán comisiones de servicios al exterior que signifiquen erogaciones por pago de viáticos, pasajes o ayudas de viaje, aún en el caso que correspondan a giras de observaciones previstas en planes de estudios o cursos de capacitación, con cargo a asignaciones del Presupuesto General del Estado. Se exceptúan aquellas comisiones de servicios consideradas como prioritarias en función de las necesidades de las instituciones, siempre que la máxima autoridad, bajo su responsabilidad, disponga el correspondiente viaje, previa la autorización de la Subsecretaría de Presupuestos del Ministerio de Economía y Finanzas. Para el otorgamiento de comisiones de servicio en el exterior se observará lo dispuesto en el artículo 30, letra d) de la Ley Orgánica de Servicio Civil y Carrera Administrativa y de Unificación y Homologación de las Remuneraciones del Sector Público.

21° Viáticos y Gastos de Representación en el Exterior

Los Ministros de Estado, o quienes tengan legalmente la misma jerarquía, podrán percibir gastos de representación en el exterior, lo que serán previamente aprobados por el Ministerio de Economía y Finanzas, gastos que en ningún caso serán superiores al valor de los viáticos asignados.

El Ministerio de Economía y Finanzas autorizará, en casos especiales, gastos de representación en el exterior a Subsecretarios de Estado que realicen una misión específica fuera del país. Estos gastos no excederán el 50% de viáticos diarios que les correspondan.

Los Presidentes de las Funciones Legislativa y Judicial recibirán viáticos y gastos de representación, equivalentes al 150% de los que perciban los Ministros de Estado, declarados en comisión de servicios al exterior. En el caso del Vicepresidente de la República ese porcentaje será del 125%.

Los legisladores en comisión de servicios en el exterior percibirán los mismos montos de viáticos y gastos de representación que los asignados a los Ministros de Estado, a cuyo efecto requerirán únicamente la autorización del Presidente del Congreso Nacional.

22° Contratos Colectivos y Actas Transaccionales

Previo a la celebración de contratos colectivos y actas transaccionales se obtendrá el dictamen favorable de la Procuraduría General del Estado, conforme a lo previsto en la Disposición Transitoria Séptima de la Ley Orgánica de Servicio Civil y Carrera Administrativa y de Unificación y Homologación de las Remuneraciones del Sector Público; y el dictamen favorable del Ministerio de Economía y Finanzas, conforme lo establece el artículo 56 de la Ley para la Reforma de la Finanzas Públicas, publicada en el Suplemento del Registro Oficial No. 181 del 30 de abril de 1999, en consonancia con el numeral 9 del artículo 35 de la Constitución Política de la República.

Las autoridades de trabajo, los directivos de las instituciones contratantes, los organismos de control y el Ministerio de Economía y Finanzas cumplirán obligatoriamente las normas legales invocadas en el párrafo precedente.

El Ministerio de Economía y Finanzas, no podrá comprometer fondos o financiar los contratos colectivos o actas transaccionales de los Gobiernos Seccionales con recursos del Presupuesto General del Estado.

23° Creación de Puestos y Contratación de Servicios Profesionales y Ocasionales

La creación de puestos y el ingreso de servidores de libre nombramiento y remoción se sujetarán a lo dispuesto en el artículo 63 de la Ley Orgánica de Servicio Civil y Carrera Administrativa y de Unificación y Homologación de las Remuneraciones del Sector Público y demás disposiciones que el Ejecutivo y el Ministerio de Economía y Finanzas dicten para el efecto; no se incorporarán asignaciones en el Presupuesto General del Estado para financiar creaciones de cargos.

Los contratos de servicios ocasionales, con relación de dependencia, se tramitarán y suscribirán sujetándose a las normas y procedimientos establecidos en los artículos 20, 21, 22 y 115 de la Ley Orgánica de Servicio Civil y Carrera Administrativa y de Unificación y Homologación de las Remuneraciones del Sector Público.

Los contratos de servicios individuales, sin relación de dependencia, se suscribirán siempre que la entidad no disponga de profesionales con la capacidad técnica para atender esos servicios. Estos contratos se sujetarán, según la naturaleza de los servicios, a las normas y procedimientos de la Ley de Consultoría, Ley de Contratación Pública y Ley Orgánica de Servicio Civil y Carrera Administrativa y de Unificación y Homologación de las Remuneraciones del Sector Público.

En cualquier caso de contratación de servicios con o sin relación de dependencia se observarán las Políticas de Restricción del Gasto Público vigentes.

24° Pago de Honorarios

El pago de honorarios con cargo al Presupuesto General del Estado se efectuará de acuerdo con lo dispuesto en los artículos 118, 119 y 120 de la Ley Orgánica de Servicio Civil y Carrera Administrativa y de Unificación y Homologación de las Remuneraciones del Sector Público.

25° Gastos de Personal

El reconocimiento de los beneficios de los servidores públicos, relacionados con remuneraciones y otros conceptos incorporados en el Presupuesto General del Estado, se someterán a las disposiciones de la Ley Orgánica de Servicio Civil y Carrera Administrativa y de Unificación y Homologación de las Remuneraciones del Sector Público.

Prohíbese expresamente a las entidades y organismos determinados en el artículo 102 de la Ley Orgánica de Servicio Civil y Carrera Administrativa y de Unificación y Homologación de las Remuneraciones del Sector Público el restablecimiento o creación de rubros o conceptos que impliquen beneficios económicos en materia de gastos de personal de cualquier naturaleza.

Ninguna entidad u organismo, incorporará partidas destinadas a la creación de nuevos beneficios, incrementos a los ya existentes, extensiones y otros beneficios adicionales.

De conformidad con lo dispuesto en la citada Ley, la reclasificación, valoración y revalorización de puestos sujetos al Sistema Nacional de Clasificación del Servicio Civil los efectuará únicamente la SENRES y se aplicarán siempre que existan disponibilidades presupuestarias y hayan sido incorporadas en las proformas presupuestarias para el año 2004. Todos aquellos casos que se produzcan durante el ejercicio fiscal 2004 se aplicarán a partir del 1 de enero del 2005.

Las indemnizaciones a que tengan derecho los servidores y trabajadores del sector público se sujetarán al monto establecido en la Ley Orgánica de Servicio Civil y Carrera Administrativa y de Unificación y Homologación de las Remuneraciones del Sector Público.

26° Adquisición de Bienes Muebles e Inmuebles

La adquisición de bienes muebles e inmuebles se someterá a las Políticas de Restricción del Gasto Público dispuestas en el Decreto Ejecutivo No. 44 de 22 de enero del 2003.

27. Transferencia por Cuotas y Convenios Nacionales e Internacionales

Las transferencias que constan en el Presupuesto General del Estado a favor de instituciones de carácter privado que cumplan con finalidades de índole social sin fines de lucro, se entregarán exclusivamente sobre la base de convenios vigentes en los que se determine que sus actividades corresponden a asistencia social, atención a salud, educación, cultura y ciencia.

No se contraerán nuevos compromisos ni suscribirán convenios que signifiquen la utilización de recursos del Gobierno Central, sin que se cuente previamente con el informe favorable del Ministerio de Economía y Finanzas.

Las transferencias por concepto de cuotas a organismos nacionales e internacionales se efectuarán estrictamente cuando la necesidad de su cumplimiento así lo exija, en función de los beneficios que recibirá el país.

28. Asignaciones Sujetas a Distribución

El Ministro de Economía y Finanzas aprobará, mediante resolución presupuestaria, la distribución de estas asignaciones que correspondan al ámbito del Gobierno Central, como requisito previo para la ejecución presupuestaria de dichas asignaciones.

29. Reportes Sobre la Ejecución Presupuestaria

Dentro de los treinta días del mes siguiente, las entidades y organismos remitirán a la Subsecretaría de Presupuestos del Ministerio de Economía y Finanzas, los resultados de la ejecución presupuestaria del mes inmediato anterior y de la acumulada anual de ese mes, expresados en los siguientes reportes:

- a) Reporte de ejecución presupuestaria de ingresos y gastos
- b) Reporte de la ejecución del Programa Periódico de Caja
- c) Detalle de los ingresos de autogestión recaudados y su correspondiente utilización, exclusivamente para las entidades del Gobierno Central.
- d) Copia certificada de las resoluciones presupuestarias aprobadas por la autoridad competente de la institución.

La metodología y los formatos para la presentación de la información señalada serán proporcionados por la Subsecretaría de Presupuestos. En el caso de las entidades que cuenten con el Sistema Integrado de Gestión Financiera, SIGEF, lo harán obligatoriamente en los formatos de reporte del Sistema.

Para el caso de los proyectos de inversión, las entidades y organismos remitirán a la Subsecretaría de Inversiones del Ministerio de Economía y Finanzas un reporte mensual sobre el avance registrado en la ejecución de los mismos dentro de las dos semanas subsiguientes a la finalización de cada mes.

El incumplimiento en la entrega de la información requerida por el Ministerio de Economía y Finanzas, justificará la suspensión de la transferencia de recursos a las entidades y organismos que dependan del Presupuesto del Gobierno Central, de conformidad con lo dispuesto en el artículo 64 de la Ley de Presupuestos del Sector Público y artículo 32 de la Ley Orgánica de Responsabilidad, Estabilización y Transparencia Fiscal.

Sobre la base de la información remitida por las entidades y organismos, el Ministerio de Economía y Finanzas presentará dentro de los cuarenta y cinco días siguientes a cada trimestre al Presidente de la República y al Congreso Nacional el informe sobre la ejecución del Presupuesto General del Estado, y a la finalización del ejercicio presupuestario, la liquidación anual.

30. Evaluación Presupuestaria

En concordancia con lo establecido en la Ley de Presupuestos del Sector Público, su reglamento y las normas técnicas vigentes, las entidades y organismos serán los responsables de llevar a cabo la evaluación en lo concomitante y ex post de las actividades y proyectos contemplados en sus presupuestos, con el fin de que las autoridades institucionales adopten las medidas correctivas de acuerdo al grado de cumplimiento de los objetivos y metas.

Las entidades y organismos enfocarán la evaluación presupuestaria hacia la medición de los resultados obtenidos tomando como referencia la aplicación de los indicadores de gestión que diseñe cada entidad, con el fin de determinar el grado de eficiencia, eficacia y productividad de las acciones realizadas dentro del marco de la ejecución presupuestaria. Los resultados de la evaluación presupuestaria deberán remitirse para conocimiento del Ministerio de Economía y Finanzas con la periodicidad que establezca este Ministerio.

31. Responsabilidad por Incumplimiento de las Disposiciones Generales

Las autoridades y funcionarios que contravengan las presentes Disposiciones Generales, así como los administradores financieros que autoricen pagos incumpliendo las mismas, serán personal y pecuniariamente responsable. La Contraloría General del Estado determinará las responsabilidades y sanciones que correspondan según las disposiciones de la Ley Orgánica de Administración Financiera y Control, la Ley de Presupuestos del Sector Público, Ley Orgánica de la Contraloría General del Estado, Ley Orgánica de Servicio Civil y Carrera Administrativa y de Unificación y Homologación de las Remuneraciones del Sector Público y demás leyes conexas.

32. Transferencias al IESS

El Ministerio de Economía y Finanzas acreditará al IESS, dentro de los diez primeros días de cada mes, los valores correspondientes al 40% para el pago mensual de las pensiones jubilares, de montepío e invalidez del Seguro Social en cumplimiento del artículo 59 y Tercera Disposición Transitoria de la Constitución Política de la República.