



REGISTRO OFICIAL

ORGANO DEL GOBIERNO DEL ECUADOR

Administración del Sr. Ing. Lucio E. Gutiérrez Borbúa
Presidente Constitucional de la República

TRIBUNAL CONSTITUCIONAL

Año II -- Quito, Martes 11 de Enero del 2005 -- Edición Especial N° 5

LIC. JOSE LANDAZURI BRAVO
DIRECTOR ENCARGADO

Quito: Avenida 12 de Octubre N 16-114 y Pasaje Nicolás Jiménez
Dirección: Telf. 2901 - 629 -- Oficinas centrales y ventas: Telf. 2234 - 540
Distribución (Almacén): 2430 - 110 -- Mañosa N° 201 y Av. 10 de Agosto
Sucursal Guayaquil: Calle Chile N° 303 y Luque -- Telf. 2527 - 107
Suscripción anual: US\$ 250 -- Impreso en el Instituto Geográfico Militar
410 ejemplares -- 496 páginas -- Valor USD 12.00

PRESUPUESTO DEL GOBIERNO CENTRAL

2005

MINISTERIO DE ECONOMIA
Y FINANZAS

SUBSECRETARIA DE PRESUPUESTOS



PRESIDENCIA DE LA REPUBLICA

OFICIO No. 000000

Quito, a **13 ENE** 2002

Licenciado
José Landázuri Bravo
DIRECTOR DEL REGISTRO OFICIAL, ENCARGADO
En su Despacho

Señor Director:

A fin de que se sirva disponer la publicación en el Registro Oficial, adjunto sírvase encontrar el Presupuesto General del Estado correspondiente al año 2005, el mismo que ha sido enviado por el Economista Mauricio Yépez, Ministro de Economía y Finanzas, anexo al oficio No. MEF-SP-CDPP-2004-505071 de 31 de diciembre de 2004, recibido en este Despacho el 3 de los corrientes.

Con expresiones de distinguida consideración.

Atentamente,
DIOS, PATRIA Y LIBERTAD



Dr. Guillermo H. Astudillo Ibarra
SUBSECRETARIO GENERAL DE LA ADMINISTRACIÓN PÚBLICA

ANEXO: lo indicado.-

YHC



REPUBLICA DEL ECUADOR
MINISTERIO DE
ECONOMÍA Y FINANZAS

PRESIDENCIA DE LA REPUBLICA
RECEPCION DE DOCUMENTOS

MEF-SP-CDPP-2004- 505071

Recibido: 31 DIC 2004 Hora 10:14

Quito 31 DIC 2004

Place:

Señor Ingeniero
Lucio Gutiérrez Borbúa
PRESIDENTE CONSTITUCIONAL DE LA
REPÚBLICA DEL ECUADOR
En su Despacho

0020830

Señor Presidente:

En atención a su oficio N° T-2076-SGJ-04-8149 de 2 de diciembre del año en curso, mediante el cual se sirve solicitar el criterio y conformidad de este Despacho a la Resolución N° R-25-177 de 30 de noviembre de 2004, por la que el H. Congreso Nacional aprobó la Pro forma del Presupuesto General del Estado para el año 2005, me cumple manifestar lo siguiente:

El Ministerio de Economía y Finanzas ha incorporado en la Pro forma del 2005 las modificaciones que constan en la Resolución R-25-177, por lo que procede dar curso a su promulgación, de conformidad con las disposiciones legales vigentes.

Es preciso señalar que para el cumplimiento de la Resolución antes indicada, de acuerdo con lo dispuesto en el artículo 260 de la Constitución Política de la República, esta Cartera de Estado, en cumplimiento de las políticas y directrices establecidas por su Autoridad, durante la ejecución presupuestaria, guiará sus acciones con sujeción a las metas del programa económico diseñado para el año próximo.

Me permito enviar a usted, señor Presidente, el documento que contiene el Presupuesto General del Estado, para su remisión al Registro Oficial.

Atentamente,

Mauricio Yépez Najas

MINISTRO DE ECONOMÍA Y FINANZAS

Anexo.

REPÚBLICA DEL ECUADOR
MINISTERIO DE ECONOMÍA Y FINANZAS
SUBSECRETARÍA DE PRESUPUESTOS



ADMINISTRACIÓN DEL SR. INGENIERO
LUCIO GUTIÉRREZ BORBÚA



PRESIDENTE CONSTITUCIONAL
DE LA REPÚBLICA

PRESUPUESTO
DEL GOBIERNO CENTRAL

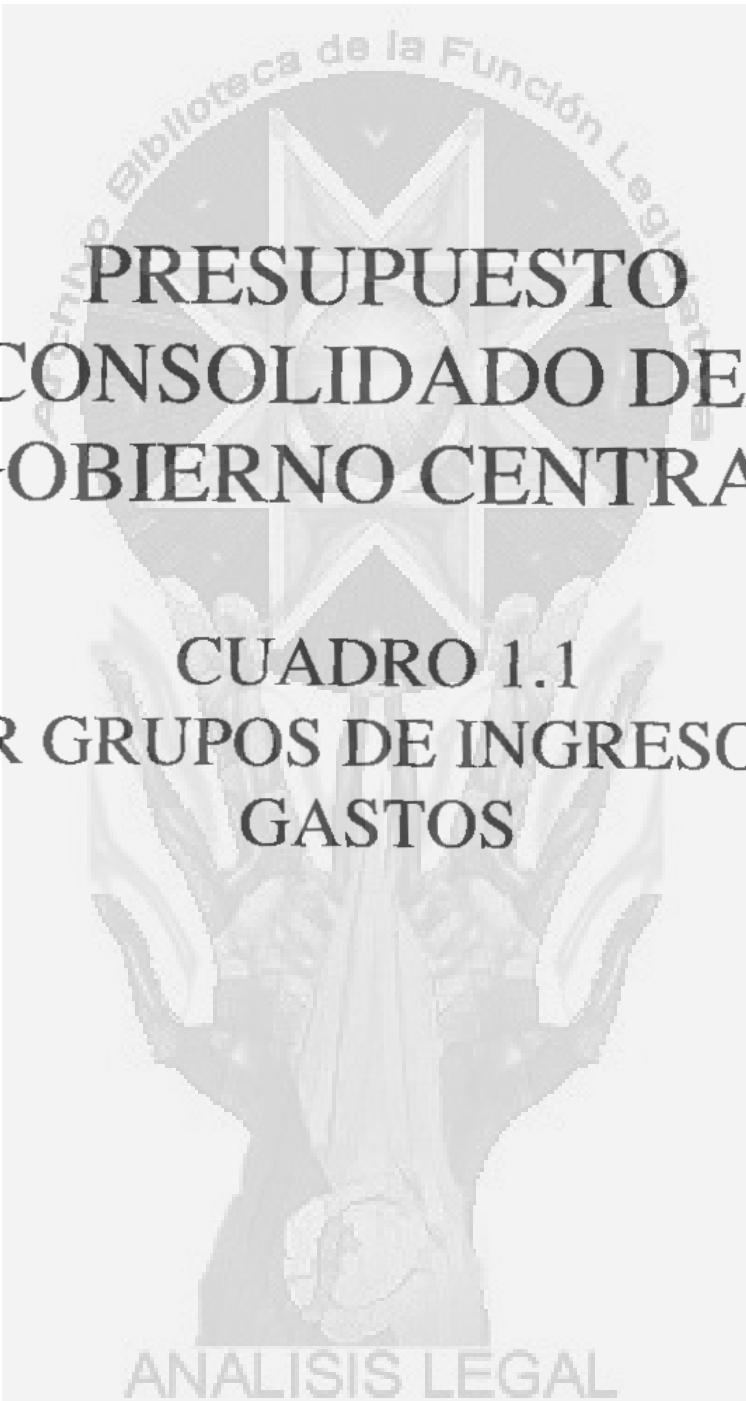
2005

ANÁLISIS LEGAL

Archivo Biblioteca de la Función Legislativa

PRESUPUESTO DEL GOBIERNO CENTRAL CONSOLIDADO

ANALISIS LEGAL



**PRESUPUESTO
CONSOLIDADO DEL
GOBIERNO CENTRAL**

**CUADRO 1.1
POR GRUPOS DE INGRESOS Y
GASTOS**

ANALISIS LEGAL



MINISTERIO DE ECONOMIA
Y FINANZAS
Subsecretaría de Presupuestos

REPUBLICA DEL ECUADOR
MINISTERIO DE ECONOMIA Y FINANZAS

Sigef

PRESUPUESTO GENERAL DEL ESTADO - 2005

RESUMEN DEL PRESUPUESTO DEL GOBIERNO CENTRAL
CONSOLIDADO POR GRUPOS
EN US DOLARES

CODIGO	GRUPO	INICIAL 2004	PRESUPUESTO 2005	VARIACION ABSOLUTA	RELATIVA
INGRESOS					
11	IMPUESTOS	3,058,805,939.28	3,165,536,769.06	106,729,829.78	3.49
13	TASAS Y CONTRIBUCIONES	233,580,161.42	246,901,840.16	13,321,678.74	5.70
14	VENTA DE BIENES Y SERVICIOS	1,308,273,629.31	1,047,019,459.26	-262,204,170.05	-20.03
17	RENTAS DE INVERSIONES Y MULTAS	80,184,075.72	83,560,877.84	3,376,802.12	4.21
18	TRANSFERENCIAS Y DONACIONES CORRIENTES	62,477,457.78	40,349,621.22	-22,122,836.56	-35.41
19	OTROS INGRESOS	82,407,602.35	66,391,501.86	-26,016,100.69	-31.57
24	VENTA DE ACTIVOS DE LARGA DURACION	2,591,657.20	576,783,153.62	574,191,496.42	22,155.38
27	RECUPERACION DE INVERSIONES	7,187,441.00	4,961,128.00	-2,226,313.00	-30.98
28	TRANSFERENCIAS Y DONACIONES DE CAPITAL E INVERSION	123,543,997.04	188,594,239.54	65,050,242.50	52.65
36	FINANCIAMIENTO PUBLICO	1,985,513,280.40	1,924,418,483.76	-61,094,796.64	-3.08
37	SALDOS DISPONIBLES	5,327,227.11	8,955,809.72	3,628,582.61	68.11
TOTAL INGRESOS		6,956,837,468.61	7,343,471,893.84	382,634,415.23	5.65
GASTOS					
51	GASTOS EN PERSONAL	2,027,177,341.01	2,189,539,343.14	162,362,002.13	8.01
53	BIENES Y SERVICIOS DE CONSUMO	383,868,642.74	387,790,767.51	3,921,579.78	1.02
56	GASTOS FINANCIEROS	762,445,849.59	852,698,550.55	90,252,700.96	11.84
57	OTROS GASTOS CORRIENTES	17,909,767.26	23,349,756.51	5,440,989.25	30.38
58	TRANSFERENCIAS Y DONACIONES CORRIENTES	743,359,687.09	917,294,947.57	173,935,260.48	23.40
59	PREVISIONES PARA REASIGNACION	0.00	13,400,000.00	13,400,000.00	
71	GASTOS EN PERSONAL PARA INVERSION	269,986.00	531,064.27	261,078.27	96.70
73	BIENES Y SERVICIOS PARA INVERSION	192,953,154.62	187,544,656.36	-11,408,498.26	-5.91
75	OBRAS PUBLICAS	375,420,149.28	295,714,172.75	-79,705,976.53	-21.23
77	OTROS GASTOS DE INVERSION	247,390.00	60,636,499.89	60,389,109.89	24,410.49
78	TRANSFERENCIAS Y DONACIONES PARA INVERSION	121,726,882.98	170,890,933.11	48,364,050.13	39.73
84	BIENES DE LARGA DURACION	69,432,580.06	113,940,752.53	44,508,172.47	64.10
87	INVERSIONES FINANCIERAS	103,137.40	14,223,905.00	14,120,767.60	13,691.22
88	TRANSFERENCIAS Y DONACIONES DE CAPITAL	746,049,273.96	678,946,337.86	-67,102,936.10	-8.99
96	AMORTIZACION DE LA DEUDA PUBLICA	1,509,874,586.62	1,443,770,707.78	-66,103,884.84	-4.38
TOTAL GASTOS		6,956,837,468.61	7,343,471,893.84	382,634,415.23	5.65



**PRESUPUESTO
CONSOLIDADO DEL
GOBIERNO CENTRAL**

**CUADRO 1.2
INGRESOS POR ITEM**

ANALISIS LEGAL



REPUBLICA DEL ECUADOR MINISTERIO DE ECONOMIA Y FINANZAS

PRESUPUESTO GENERAL DEL ESTADO - 2005

RESUMEN DEL PRESUPUESTO DEL GOBIERNO CENTRAL CONSOLIDADO DE INGRESOS EN US DOLARES

CÓDIGO	ITEM	INICIAL 2004	PRESUPUESTO 2005	VARIACION ABSOLUTA	RELATIVA
11.01.01	A LA RENTA GLOBAL	600,378,867.14	682,123,812.46	61,744,945.32	10.28
11.02.05	DE VEHÍCULOS MOTORIZADOS DE TRANSPORTE TERRESTRE	56,563,016.78	51,405,205.00	-5,157,811.78	-9.12
11.02.99	OTROS IMPUESTOS SOBRE LA PROPIEDAD	9,221,588.40	6,000,000.00	-3,221,588.40	-34.94
11.03.01	AL CONSUMO DE CIGARRILLOS	56,965,117.00	71,296,247.97	14,331,130.97	25.16
11.03.02	AL CONSUMO DE CERVEZA	64,879,235.25	68,095,753.91	1,216,518.66	1.88
11.03.03	AL CONSUMO DE BEBIDAS GASEOSAS	13,999,908.68	14,792,684.11	792,775.43	5.66
11.03.04	AL CONSUMO DE ALCOHOL Y PRODUCTOS ALCOHÓLICOS	22,293,196.58	28,205,425.11	5,912,228.55	26.52
11.03.05	AL CONSUMO DE BIENES SUNTUARIOS	41,883,735.52	40,602,399.74	-1,281,335.78	-3.06
11.03.11	A LAS TELECOMUNICACIONES	0.00	756,245.16	756,245.16	
11.04.01	DÉBITOS DEL PERÍODO	1,718,664,700.08	1,795,448,713.00	76,784,012.92	4.47
11.05.01	ARANCELARIOS A LA IMPORTACIÓN	451,078,022.68	403,352,032.00	-47,725,990.68	-10.58
11.06.02	A LA RENTA DE EMPRESAS PETROLERAS DE PRESTACIÓN DE SERVICIOS	0.00	6,950,194.24	6,950,194.24	
11.06.03	A LA RENTA DE EMPRESAS PETROLERAS DE CONTRATOS DE SERVICIOS ESPECÍFICOS	6,157,312.55	1,078,330.35	-5,078,982.20	-82.49
11.06.05	ADICIONAL POR BARRIL DE CRUDO EXPORTADO	21,182.03	25,500.98	4,318.95	20.39
11.06.99	OTROS IMPUESTOS A LA ACTIVIDAD HIDROCARBURÍFERA	297,090.76	0.00	-297,090.76	-100.00
11.07.03	A LAS OPERACIONES DE CRÉDITO	9,651,038.17	10,384,201.17	733,163.00	7.60
11.07.08	SOBRE CONTRATOS DE CONSTRUCCIÓN O ESTUDIOS CELEBRADOS CON EL SECTOR PÚBLICO	4,212,138.16	4,170,812.00	-41,326.16	-0.98
11.07.09	SOBRE REAJUSTE DE PRECIOS EN LA CONTRATACIÓN PÚBLICA	1,957,788.52	1,717,951.52	-239,838.00	-12.25
11.07.12	INGRESO AL PARQUE NACIONAL GALÁPAGOS Y A SU RESERVA	582,000.00	1,130,260.34	548,260.34	94.20
13.01.01	PEAJE	3,365,265.62	299,480.71	-3,065,784.91	-91.10
13.01.02	ACCESO A LUGARES PÚBLICOS	8,000.00	8,000.00	0.00	0.00
13.01.03	Ocupación de lugares públicos	19,195.84	9,195.84	-10,000.00	-52.09
13.01.04	TASAS ADUANERAS	3,006,838.00	2,514,894.00	-491,944.00	-16.36
13.01.05	USO DE INFRAESTRUCTURA AEROPORTUARIA	6,642,000.00	6,958,900.00	316,900.00	4.77
13.01.06	ESPECIES FISCALES	72,602,075.74	78,637,067.66	6,034,991.92	8.31
13.01.07	VENTA DE BASES	960,752.37	800,865.01	-159,887.36	-16.64
13.01.08	PRESTACIÓN DE SERVICIOS	23,754,407.53	22,733,564.13	-1,020,843.40	-4.30
13.01.11	INSCRIPCIONES, REGISTROS Y MATRÍCULAS	19,617,493.71	22,617,086.31	2,999,592.60	15.29
13.01.12	PERMISOS, LICENCIAS Y PATENTES	5,898,219.99	5,882,146.94	-16,073.05	-0.27
13.01.13	REGISTRO SANITARIO Y TOXICOLOGÍA	9,936,256.63	9,956,748.22	20,491.59	0.21
13.01.99	OTRAS TASAS	18,064,604.16	17,761,108.48	-303,495.68	-1.68



MINISTERIO DE ECONOMÍA
Y FINANZAS
Subsecretaría de Presupuestos

REPUBLICA DEL ECUADOR MINISTERIO DE ECONOMÍA Y FINANZAS

PRESUPUESTO GENERAL DEL ESTADO - 2005

Sigef

RESUMEN DEL PRESUPUESTO DEL GOBIERNO CENTRAL CONSOLIDADO DE INGRESOS EN US DOLARES

CODIGO	ITEM	INICIAL 2004	PRESUPUESTO 2005	VARIACION	
				ABSOLUTA	RELATIVA
13.02.01	RECEPCIÓN Y DESPACHO DE NAVES	21,961,543.00	26,863,033.00	4,901,490.00	22.32
13.02.02	USO DE FONDEADERO	1,128,260.00	860,411.00	-267,849.00	-23.74
13.02.03	USO DE INFRAESTRUCTURA PORTUARIA	16,899,273.00	14,408,007.00	-2,491,266.00	-14.74
13.02.04	SERVICIOS DE CABOTAJE	1,000.00	1,000.00	0.00	0.00
13.02.05	SERVICIOS Y SUMINISTROS VARIOS	676,349.00	590,068.00	-86,281.00	-12.76
13.02.99	OTRAS TASAS PORTUARIAS	12,671,433.00	12,413,414.00	-258,019.00	-2.04
13.03.07	SUPERFICARIOS MINEROS	840,000.00	924,000.00	84,000.00	10.00
13.03.08	REGALÍAS MINERAS	1,800.00	221.32	-1,578.68	-87.70
13.03.08	DERECHOS CONSULARES	10,773,269.75	19,000,000.01	8,226,730.26	76.36
13.03.14	CONCESIONES VIALES	265,000.00	600,000.00	335,000.00	126.42
13.04.01	SOBRE NÓMINAS DE EMPRESAS PRIVADAS Y PÚBLICAS	3,350,913.20	2,623,897.51	-727,015.69	-21.70
13.04.02	POR MEJORAS URBANAS Y RURALES	600,000.00	0.00	-600,000.00	-100.00
13.04.99	OTRAS CONTRIBUCIONES	536,210.88	438,731.02	-97,479.86	-18.18
14.01.00	VENTAS DE HIDROCARBUROS Y DERIVADOS	44,558.59	0.00	-44,558.59	-100.00
14.01.01	EXPORTACIONES DE CRUDO DE PETROECUADOR EX-CONDORCIO	35,137,106.83	3,545.76	-35,133,561.07	-99.99
14.01.02	EXPORTACIONES DE CRUDO DE PETROECUADOR EN NORORIENTE	2,813,836.36	0.00	-2,813,836.36	-100.00
14.01.04	EXPORTACIONES DE CRUDO DE REGALÍAS	214,519,063.27	37,728.79	-214,481,334.48	-99.98
14.01.05	VENTAS DE CRUDO DE COMPENSACIÓN	0.00	25,079.05	25,079.05	
14.01.06	EXPORTACIONES DE DERIVADOS DEL PETRÓLEO	101,463,086.03	110,936,058.48	9,472,972.45	9.34
14.01.07	VENTAS INTERNAS DE DERIVADOS DEL PETRÓLEO	722,673,866.98	702,917,386.73	-19,756,480.25	-2.73
14.01.08	TARIFA DE TRANSPORTE DE PETRÓLEO POR EL SOTE	23,518,995.91	37,763,925.67	14,244,929.76	60.57
14.01.10	FONDO DE INVERSIÓN PETROLERA	109,279,345.36	135,886,241.81	26,606,896.45	24.35
14.01.12	CUENTA DE ESTABILIZACIÓN Y DESARROLLO ECONÓMICO Y SOCIAL	102,083.17	105,640.62	3,557.45	3.48
14.01.13	FONDO DE ESTABILIZACIÓN PETROLERA	0.00	17,836,000.00	17,836,000.00	
14.01.15	EXPORTACIONES DE CRUDO DE PARTICIPACIÓN DEL ESTADO	19,815,796.22	0.00	-19,815,796.22	-100.00
14.01.16	EXPORTACIONES DE CRUDO DE CAMPOS MARGINALES	19,881,250.75	0.00	-19,881,250.75	-100.00
14.01.17	EXPORTACIONES DE CRUDO DE ALIANZAS OPERATIVAS	12,358,746.57	0.00	-12,358,746.57	-100.00
14.01.18	EXPORTACIONES DE CRUDO POR DIFERENCIAL DE CALIDAD	8,289,166.02	0.00	-8,289,166.02	-100.00
14.01.99	OTROS NO ESPECIFICADOS	83,987.39	89,765.63	5,778.24	6.88
14.02.01	AGROPECUARIOS Y FORESTALES	661,711.20	620,978.10	-40,733.10	-6.16
14.02.02	INDUSTRIALES	7,739,251.00	0.00	-7,739,251.00	-100.00
14.02.04	DE OFICINA, DIDÁCTICOS Y PUBLICACIONES	1,082,423.36	5,740,520.62	4,658,097.26	430.34
14.02.05	DE INSUMOS MÉDICOS	1,700,051.60	2,938,162.17	1,238,110.57	72.71



REPUBLICA DEL ECUADOR

MINISTERIO DE ECONOMIA Y FINANZAS

PRESUPUESTO GENERAL DEL ESTADO - 2005

RESUMEN DEL PRESUPUESTO DEL GOBIERNO CENTRAL CONSOLIDADO DE INGRESOS EN US DOLARES

CODIGO	ITEM	INICIAL 2004	PRESUPUESTO 2005	VARIACION	
				ABSOLUTA	RELATIVA
14.02.99	OTRAS VENTAS DE PRODUCTOS Y MATERIALES	925,431.83	1,455,734.88	530,303.15	57.30
14.03.01	AGUA POTABLE	10,884,902.80	12,245,894.54	1,360,991.64	12.50
14.03.02	AGUA DE RIEGO	940,517.13	842,443.75	-98,073.38	-10.43
14.03.07	TRANSPORTE NACIONAL DE PASAJEROS Y CARGA	1,232,340.00	1,046,840.00	-185,500.00	-15.05
14.03.08	TRANSPORTE INTERNACIONAL DE PASAJEROS Y CARGA	361,300.00	0.00	-361,300.00	-100.00
14.03.10	DE ESPECTACULOS PÚBLICOS	61,224.00	62,000.00	776.00	1.27
14.03.99	OTROS SERVICIOS TÉCNICOS Y ESPECIALIZADOS	13,195,460.73	15,425,674.64	2,230,213.91	16.90
14.04.01	AGROPECUARIOS Y FORESTALES	458,126.11	1,061,837.92	603,711.81	131.78
17.01.01	INTERESES POR DEPÓSITOS A PLAZO	2,548,780.74	2,422,450.00	-127,330.74	-4.99
17.01.02	INTERESES Y COMISIONES DE TÍTULOS Y VALORES	736,284.54	664,743.72	-81,540.82	-11.07
17.01.06	DIVIDENDOS DE SOCIEDADES Y EMPRESAS PÚBLICAS	2,950,375.00	5,375,000.00	2,424,625.00	82.18
17.01.08	UTILIDADES DE EMPRESAS Y ENTIDADES FINANCIERAS PÚBLICAS	3,720,000.00	5,745,000.00	2,025,000.00	54.44
17.01.99	INTERESES POR OTRAS OPERACIONES	241,820.00	199,500.00	-42,320.00	-17.50
17.02.01	TERRENOS	241,078.65	224,148.96	-16,928.69	-7.02
17.02.02	EDIFICIOS, LOCALES Y RESIDENCIAS	2,232,133.33	2,639,204.86	407,071.53	18.24
17.02.04	MAQUINARIAS Y EQUIPOS	128,750.00	128,458.00	-292.00	-0.23
17.02.05	VEHÍCULOS	800,000.00	540,000.00	-260,000.00	-32.50
17.02.99	OTROS ARRENDAMIENTOS	182,190.00	190,000.00	7,810.00	4.29
17.03.01	TRIBUTARIA	12,663,108.14	12,754,363.00	91,254.86	0.72
17.03.99	OTROS INTERESES POR MORA	57,427.00	54,888.00	-2,539.00	-4.42
17.04.00	MULTAS	7,437.00	0.00	-7,437.00	-100.00
17.04.01	TRIBUTARIAS	27,466,633.83	32,030,519.00	4,563,885.17	16.62
17.04.04	INCUMPLIMIENTOS DE CONTRATOS	40,029.78	27,082.37	-12,947.41	-32.34
17.04.05	INFRACCIONES A LA SEGURIDAD SOCIAL	1,480,498.50	2,020,251.97	539,753.47	36.46
17.04.06	CHEQUES PROTESTADOS	23,623,958.30	17,893,058.18	-5,730,900.12	-24.26
17.04.99	OTRAS MULTAS	1,062,560.91	662,208.78	-400,352.13	-37.68
18.01.02	DE ENTIDADES DESCENTRALIZADAS Y AUTÓNOMAS	11,150,222.80	35,284,970.91	24,134,748.11	216.45
18.01.03	DE EMPRESAS PÚBLICAS	2,570,000.00	2,570,000.00	0.00	0.00
18.01.04	DE ENTIDADES DEL GOBIERNO SECCIONAL	77,081.67	78,331.67	1,250.00	1.62
18.01.05	DE LA SEGURIDAD SOCIAL	0.00	151,500.00	151,500.00	
18.01.08	DE CUENTAS O FONDOS ESPECIALES	1,380,000.00	0.00	-1,380,000.00	-100.00
18.02.04	DEL SECTOR PRIVADO NO FINANCIERO	96,500.00	15,818.40	-80,681.60	-83.61
18.03.01	DE ORGANISMOS MULTILATERALES	24,000.00	15,000.00	-9,000.00	-37.50
18.04.05	DE PLANILLAS DE TELECOMUNICACIONES	687,495.60	0.00	-687,495.60	-100.00



REPUBLICA DEL ECUADOR

MINISTERIO DE ECONOMIA Y FINANZAS

PRESUPUESTO GENERAL DEL ESTADO - 2005

RESUMEN DEL PRESUPUESTO DEL GOBIERNO CENTRAL CONSOLIDADO DE INGRESOS EN US DOLARES

CÓDIGO	ITEM	INICIAL 2004	PRESUPUESTO 2005	VARIACION	
				ABSOLUTA	RELATIVA
18.04.08	DE CUENTAS Y FONDOS ESPECIALES	481,248.45	0.00	-481,248.45	-100.00
18.04.11	RENDIMIENTOS DE LOS SISTEMAS CONTABLES DEL BANCO CENTRAL DEL ECUADOR	45,000,000.00	0.00	-45,000,000.00	-100.00
18.04.99	OTRAS PARTICIPACIONES Y APORTES	1,005,909.26	2,234,000.24	1,228,090.98	122.08
19.01.01	EJECUCIÓN DE GARANTIAS	617,450.01	370,901.31	-246,548.70	-39.83
19.01.02	EJECUCIÓN DE FIANZAS	200.00	5,000.00	4,800.00	2,400.00
19.02.01	INDEMNIZACIONES POR SINIESTROS	438,099.76	230,100.00	-207,999.76	-47.48
19.03.01	BIENES Y ESPECIES INSTITUCIONALES Y DECOMISADAS	2,705,616.40	1,839,586.40	-866,030.00	-32.01
19.04.01	COMISIONES	240,444.00	266,520.00	26,076.00	10.84
19.04.99	OTROS NO ESPECIFICADOS	78,405,792.18	53,879,393.95	-24,726,398.23	-31.54
24.01.01	BIENES MUEBLES	5,000.00	0.00	-5,000.00	-100.00
24.01.03	MOBILIARIOS	645,100.00	314,000.00	-331,100.00	-51.33
24.01.04	MAQUINARIAS Y EQUIPOS	0.00	2,400.00	2,400.00	
24.01.05	VEHICULOS	936,964.70	916,130.80	-20,833.90	-2.22
24.02.01	TERRENOS	903,872.50	1,095,469.00	191,596.50	21.20
24.02.12	SEMOVIENTES	91,400.00	21,690.00	-69,710.00	-76.27
24.02.99	OTROS BIENES INMUEBLES	9,320.00	13,320.00	4,000.00	42.92
24.05.01	EXPORTACIONES DE CRUDO DE PETROECUADOR EX-CONSORCIO	0.00	28,541,330.50	28,541,330.50	
24.05.02	EXPORTACIONES DE CRUDO PETROECUADOR EN NORORIENTE	0.00	21,077,184.65	21,077,184.65	
24.05.03	COMERCIALIZACION DE CRUDO DE COMPAÑIAS CONTRATISTAS DE PRESTACION DE SERVICIOS	0.00	78,835,599.09	78,835,599.09	
24.05.04	EXPORTACIONES DE CRUDO DE REGALIAS	0.00	321,420,438.99	321,420,438.99	
24.05.06	EXPORTACIONES DE CRUDO DE PARTICIPACION DEL ESTADO	0.00	13,197,646.76	13,197,646.76	
24.05.07	EXPORTACIONES DE CRUDO DE CAMPOS MARGINALES	0.00	12,966,892.90	12,966,892.90	
24.05.08	EXPORTACIONES DE CRUDO DE ALIANZAS OPERATIVAS	0.00	10,671,377.74	10,671,377.74	
24.05.09	EXPORTACIONES DE CRUDO POR DIFERENCIAL DE CALIDAD	0.00	18,056,098.06	18,056,098.06	
24.05.11	COMERCIALIZACION DE CRUDO DE COMPAÑIAS CONTRATISTAS DE SERVICIOS ESPECIFICOS	0.00	69,653,575.13	69,653,575.13	
27.01.01	CERTIFICADOS DEL TESORO NACIONAL	100,000.00	80,000.00	-20,000.00	-20.00
27.01.02	BONOS DEL ESTADO	1,599,428.00	671,128.00	-928,300.00	-58.04
27.01.03	DEPÓSITOS A PLAZO	5,468,013.00	4,190,000.00	-1,278,013.00	-23.37
27.02.07	SECTOR PRIVADO	20,000.00	20,000.00	0.00	0.00
28.01.02	DE ENTIDADES DESCENTRALIZADAS Y AUTÓNOMAS	14,606,796.64	164,415,172.50	149,808,375.86	1,025.61
28.01.04	DE ENTIDADES DEL GOBIERNO SECCIONAL	278,216.24	1,483,216.24	1,205,000.00	433.12



MINISTERIO DE ECONOMIA
Y FINANZAS
Subsecretaría de Presupuestos

REPUBLICA DEL ECUADOR MINISTERIO DE ECONOMIA Y FINANZAS

Sigef

PRESUPUESTO GENERAL DEL ESTADO - 2005

RESUMEN DEL PRESUPUESTO DEL GOBIERNO CENTRAL CONSOLIDADO DE INGRESOS EN US DOLARES

CÓDIGO	ITEM	INICIAL 2004	PRESUPUESTO 2005	VARIACION	
				ABSOLUTA	RELATIVA
28.01.08	DE CUENTAS O FONDOS ESPECIALES	17,261,396.64	252,555.24	-17,008,841.40	-98.54
28.02.04	DEL SECTOR PRIVADO NO FINANCIERO	561,800.00	0.00	-561,800.00	-100.00
28.03.01	DE ORGANISMOS MULTILATERALES	29,990,000.00	2,380,000.00	-27,610,000.00	-92.06
28.03.02	DE GOBIERNOS Y ORGANISMOS GUBERNAMENTALES	12,195,787.52	11,591,866.56	-603,920.96	-4.95
28.03.04	DEL SECTOR PRIVADO NO FINANCIERO	0.00	8,231,429.00	8,231,429.00	
28.04.08	DE CUENTAS Y FONDOS ESPECIALES	48,650,000.00	0.00	-48,650,000.00	-100.00
28.04.99	OTRAS PARTICIPACIONES Y APORTES	0.00	240,000.00	240,000.00	
36.01.01	CERTIFICADOS DEL TESORO NACIONAL	250,000,000.00	20,120,000.00	-229,880,000.00	-91.95
36.01.02	BONDS DEL ESTADO	1,123,449,691.79	1,148,017,483.76	24,567,791.97	2.19
36.02.02	DEL SECTOR PÚBLICO NO FINANCIERO	28,063,588.61	0.00	-28,063,588.61	-100.00
36.03.01	DE ORGANISMOS MULTILATERALES	539,805,000.00	692,804,000.00	152,999,000.00	28.34
36.03.02	DE GOBIERNOS Y ORGANISMOS GUBERNAMENTALES	10,399,000.00	9,000,000.00	-1,399,000.00	-13.45
36.03.03	DEL SECTOR PRIVADO FINANCIERO	23,347,000.00	54,477,000.00	31,130,000.00	133.34
36.03.04	DEL SECTOR PRIVADO NO FINANCIERO	10,449,000.00	0.00	-10,449,000.00	-100.00
37.01.00	SALDOS EN CAJA Y BANCOS	741,846.77	0.00	-741,846.77	-100.00
37.01.01	DE FONDOS GOBIERNO CENTRAL	9,174.00	10,000.00	826.00	9.00
37.01.02	DE FONDOS DE AUTOGESTIÓN	3,866,611.86	4,455,640.00	589,028.14	15.23
37.01.99	OTROS SALDOS	709,594.48	4,490,169.72	3,780,575.24	532.78
Total:		6,950,937,468.61	7,343,471,883.84	392,534,415.23	5.65

ANALISIS LEGAL



**PRESUPUESTO
CONSOLIDADO DEL
GOBIERNO CENTRAL**

**CUADRO 1.3
POR FUENTES DE
FINANCIAMIENTO**

ANALISIS LEGAL



REPUBLICA DEL ECUADOR
MINISTERIO DE ECONOMIA Y FINANZAS

Sigef

PRESUPUESTO GENERAL DEL ESTADO - 2005

RESUMEN DEL PRESUPUESTO DEL GOBIERNO CENTRAL
CONSOLIDADO POR FUENTES DE FINANCIAMIENTO
EN US DOLARES

CODIGO	FUENTE DE FINANCIAMIENTO	INICIAL 2004	PRESUPUESTO 2005	VARIACION ABSOLUTA	VARIACION RELATIVA
INGRESOS					
0	RECURSOS FISCALES	4,428,987,975.60	4,886,321,511.44	457,333,535.84	10.33
1	RECURSOS DE AUTOGESTION	391,940,305.60	380,617,689.28	-11,322,616.32	-2.89
2	RECURSOS PROVENIENTES DE CREDITOS EXTERNOS	584,000,000.00	756,281,000.00	172,281,000.00	29.50
3	RECURSOS PROVENIENTES DE CREDITOS INTERNOS	1,401,513,280.40	1,168,137,483.76	-233,375,796.64	-16.65
5	INGRESOS PREDESTINADOS A UN FIN ESPECIFICO	99,555,519.49	129,750,903.80	30,195,384.31	30.33
7	NO REEMBOLSABLES (DONACIONES Y ASISTENCIA TECNICA)	44,840,387.52	22,363,295.56	-22,477,091.96	-50.13
TOTAL INGRESOS		6,950,837,468.61	7,343,471,883.84	392,634,415.23	5.65
GASTOS					
0	RECURSOS FISCALES	4,397,368,430.60	4,868,532,543.24	471,164,112.64	10.71
1	RECURSOS DE AUTOGESTION	391,940,305.60	380,617,689.28	-11,322,616.32	-2.89
2	RECURSOS PROVENIENTES DE CREDITOS EXTERNOS	584,000,000.00	756,281,000.00	172,281,000.00	29.50
3	RECURSOS PROVENIENTES DE CREDITOS INTERNOS	1,401,513,280.40	1,168,137,483.76	-233,375,796.64	-16.65
4	CONTRAPARTES LOCALES DE CREDITOS	37,619,545.00	17,788,968.20	-13,830,576.80	-43.74
5	INGRESOS PREDESTINADOS A UN FIN ESPECIFICO	99,555,519.49	129,750,903.80	30,195,384.31	30.33
7	NO REEMBOLSABLES (DONACIONES Y ASISTENCIA TECNICA)	44,840,387.52	22,363,295.56	-22,477,091.96	-50.13
TOTAL GASTOS		6,950,837,468.61	7,343,471,883.84	392,634,415.23	5.65

ANALISIS LEGAL



**PRESUPUESTO
CONSOLIDADO DEL
GOBIERNO CENTRAL**

**CUADRO 1.4
POR SECTOR E
INSTITUCION**

ANALISIS LEGAL



REPUBLICA DEL ECUADOR

MINISTERIO DE ECONOMIA Y FINANZAS

PRESUPUESTO GENERAL DEL ESTADO - 2005

RESUMEN DEL PRESUPUESTO DEL GOBIERNO CENTRAL
CONSOLIDADO POR SECTOR - INSTITUCION
EN US DOLARES

CODIGO	INSTITUCION	INICIAL 2004	PRESUPUESTO 2005	VARIACION	
				ABSOLUTA	RELATIVA
00	TESORO NACIONAL	3,362,903,463.87	3,585,329,251.16	222,425,787.29	6.61
000	SUBSECRETARIA DE TESORERIA DE LA NACION	3,362,903,463.87	3,585,329,251.16	222,425,787.29	6.61
01	LEGISLATIVO	30,880,000.00	62,262,200.00	31,382,200.00	36.11
001	CONGRESO NACIONAL	36,600,000.00	49,981,119.00	13,381,119.00	36.56
002	BIBLIOTECA DE LA FUNCION LEGISLATIVA	800,000.00	801,069.00	1,069.00	0.14
003	PARLAMENTO ANDINO (OFICINA NACIONAL)	1,280,000.00	1,480,000.00	200,000.00	15.63
02	JURISDICCIONAL	139,789,218.31	145,279,518.86	5,489,299.55	3.92
010	CORTE SUPREMA DE JUSTICIA, TRIBUNALES Y JUZGADOS	137,300,000.00	142,750,467.00	5,450,467.00	3.97
013	CORTE DE JUSTICIA MILITAR	774,901.21	789,146.57	14,245.36	1.84
014	CORTE DE JUSTICIA POLICIAL	1,724,317.10	1,739,897.29	15,580.19	0.90
03	ADMINISTRATIVO	44,514,022.81	45,025,732.88	511,710.07	1.15
020	PRESIDENCIA Y SECRETARIA GENERAL DE LA ADMINISTRACION PUBLICA	34,660,207.75	34,122,288.83	-537,918.92	-1.55
021	VICEPRESIDENCIA DE LA REPUBLICA	2,220,811.56	2,220,811.56	0.00	0.00
022	SECRETARIA NACIONAL TECNICA DE DESARROLLO DE RECURSOS HUMANOS Y REMUNERACIONES DEL SECTOR PUBLICO	0.00	1,739,798.00	1,739,798.00	
028	CONSEJO NACIONAL DE MODERNIZACION DEL ESTADO CONAM	6,920,944.60	6,934,779.60	13,835.00	0.20
029	COMITÉ DE CONSULTORIA	712,658.10	608,055.00	-104,603.10	-14.68
04	AMBIENTE	26,193,582.72	22,151,382.35	-4,042,200.37	-15.42
040	MINISTERIO DEL AMBIENTE	22,895,464.42	16,509,690.21	-6,385,774.21	-27.89
041	INSTITUTO NACIONAL GALAPAGOS-INGALA	1,998,128.30	2,344,692.14	346,563.84	17.34
042	PROGRAMA DE MANEJO DE RECURSOS COSTEROS	1,300,000.00	3,300,000.00	2,000,000.00	153.85
05	ASUNTOS INTERNOS	467,990,325.89	507,672,581.84	39,682,255.95	8.48
050	MINISTERIO DE GOBIERNO, CULTOS, POLICIA Y MUNICIPALIDADES	22,947,730.12	22,356,735.62	-590,994.50	-2.58
051	DIRECCION GENERAL DE REGISTRO CIVIL, IDENTIFICACION Y CEDULACION	14,329,775.26	14,619,087.37	289,312.11	2.02
052	POLICIA NACIONAL	368,851,545.69	400,380,618.22	31,529,072.53	8.55
053	DIRECCION NACIONAL DE SEGURIDAD PUBLICA.	760,000.00	754,272.57	-5,727.43	-0.75



REPUBLICA DEL ECUADOR

MINISTERIO DE ECONOMIA Y FINANZAS

PRESUPUESTO GENERAL DEL ESTADO - 2005

RESUMEN DEL PRESUPUESTO DEL GOBIERNO CENTRAL
CONSOLIDADO POR SECTOR - INSTITUCION
EN US DOLARES

CODIGO	INSTITUCION	INICIAL 2004	PRESUPUESTO 2005	VARIACION	
				ABSOLUTA	RELATIVA
05	ASUNTOS INTERNOS	483,080,325.04	507,072,501.84	44,992,176.75	9.33
054	CONSEJO NACIONAL DE REHABILITACION SOCIAL Y DIRECCION NACIONAL DE REHABILITACION SOCIAL	26,652,467.02	31,444,159.06	4,791,692.04	17.98
055	CONSEJO NACIONAL DE TRANSITO Y TRANSPORTE TERRESTRE	26,788,807.00	35,367,629.00	8,578,822.00	32.02
056	DIRECCION NACIONAL DE MIGRACION	2,750,000.00	2,750,000.00	0.00	0.00
06	DEFENSA NACIONAL	588,572,947.05	593,373,822.56	3,800,875.50	0.64
070	MINISTERIO DE DEFENSA NACIONAL	586,733,476.13	590,173,431.33	3,439,955.20	0.59
071	CONSEJO DE SEGURIDAD NACIONAL - COSENA	2,839,470.93	3,200,391.23	360,920.30	12.71
07	ASUNTOS DEL EXTERIOR	94,885,596.00	78,956,691.35	-14,728,904.65	-15.56
120	MINISTERIO DE RELACIONES EXTERIORES	63,180,000.00	79,956,691.35	16,776,691.35	26.55
121	UNIDAD DE DESARROLLO DEL NORTE - UDENOR	31,505,596.00	0.00	-31,505,596.00	-100.00
08	FINANZAS	229,397,836.64	30,118,804.24	-199,278,832.40	-86.87
130	MINISTERIO DE ECONOMIA Y FINANZAS	229,397,836.64	30,118,804.24	-199,278,832.40	-86.87
09	EDUCACION	853,432,406.66	950,487,942.86	97,055,536.20	11.37
140	MINISTERIO DE EDUCACION Y CULTURA	847,750,378.94	945,590,669.73	97,840,290.79	11.54
141	INSTITUTO NACIONAL DE PATRIMONIO CULTURAL	2,308,669.43	1,115,678.88	-1,192,990.55	-51.67
142	MUSEO ECUATORIANO DE CIENCIAS NATURALES	152,157.92	125,197.46	-26,960.46	-17.72
143	CONJUNTO NACIONAL DE DANZA	148,518.11	213,967.63	65,449.52	44.07
144	SISTEMA NACIONAL DE ARCHIVOS Y ARCHIVO NACIONAL	266,728.07	182,298.28	-84,429.79	-31.65
145	SISTEMA NACIONAL DE BIBLIOTECAS	108,147.84	135,108.00	26,960.16	24.93
146	CONSEJO NACIONAL DE CULTURA	638,806.35	410,860.88	-227,945.47	-35.68
151	SECRETARIA NACIONAL DE CIENCIA Y TECNOLOGIA (SENACYT)	2,059,000.00	2,694,162.00	635,162.00	30.85
10	BIENESTAR SOCIAL	148,749,258.93	320,397,941.61	171,648,682.68	115.38
280	MINISTERIO DE BIENESTAR SOCIAL	133,281,169.43	307,016,612.80	173,735,443.37	130.35
282	CONSEJO DE DESARROLLO DE LAS NACIONALIDADES Y PUEBLOS INDIGENAS DEL ECUADOR	11,714,703.57	8,722,762.05	-2,991,941.52	-25.54
283	CONSEJO NACIONAL DE DISCAPACIDADES - CONADIS	865,464.93	867,229.49	1,764.56	0.20
286	CONSEJO NACIONAL DE MUJERES CONAMU	1,354,157.00	1,753,374.67	399,217.67	29.48



REPUBLICA DEL ECUADOR

MINISTERIO DE ECONOMIA Y FINANZAS

PRESUPUESTO GENERAL DEL ESTADO - 2005

RESUMEN DEL PRESUPUESTO DEL GOBIERNO CENTRAL

CONSOLIDADO POR SECTOR - INSTITUCION

EN US DOLARES

CODIGO	INSTITUCION	INICIAL 2004	PRESUPUESTO 2005	VARIACION	
				ABSOLUTA	RELATIVA
10	BIENESTAR SOCIAL	148,743,286.83	320,397,941.01	171,654,654.08	115.39
287	CONSEJO DE DESARROLLO DEL PUEBLO MONTUBIO DE LA COSTA ECUATORIANA Y ZONAS SUBTROPICALES DE LA REGION LITORAL (CODEPMOC)	495,740.00	1,100,000.00	604,260.00	121.89
288	CORPORACION DE DESARROLLO AFRO - ECUATORIANO - CODAE	1,038,062.00	937,962.00	-100,100.00	-9.64
11	TRABAJO	11,361,440.88	11,754,142.68	392,701.70	3.46
310	MINISTERIO DE TRABAJO Y RECURSOS HUMANOS	5,990,971.25	6,508,806.08	517,834.83	8.64
311	SERVICIO ECUATORIANO DE CAPACITACION PROFESIONAL - SECAP	5,370,469.64	5,245,336.61	-125,133.13	-2.33
12	SALUD	387,189,557.40	420,026,180.65	32,846,623.25	8.48
320	MINISTERIO DE SALUD PUBLICA	370,698,630.00	402,126,287.75	31,427,657.75	8.48
321	SERVICIO NACIONAL DE ERRADICACION DE LA MALARIA Y CONTROL DE VECTORES (SNAEM)	5,061,824.51	5,814,777.86	752,953.35	14.88
322	INSTITUTO NACIONAL DE HIGIENE Y MEDICINA TROPICAL LEOPOLDO IZQUIETA PEREZ (INH)	11,420,102.89	11,528,370.37	108,267.48	0.95
323	CONSEJO NACIONAL DE SALUD, CONASA	0.00	556,754.67	556,754.67	
13	AGROPECUARIO	137,613,588.72	124,468,763.93	-13,144,824.79	-9.55
360	MINISTERIO DE AGRICULTURA Y GANADERIA - MAG	36,785,509.02	29,098,544.01	-7,686,965.01	-20.90
363	INSTITUTO NACIONAL DE DESARROLLO AGRARIO - INDA	3,829,066.88	4,189,067.84	360,000.96	9.40
365	CENTRO DE RECONVERSION ECONOMICA DEL AUSTRO - CREA	4,619,994.31	6,723,702.91	2,103,708.60	45.53
366	CORPORACION REGULADORA DEL MANEJO HIDRICO DE MANABI (CRM)	30,252,184.94	33,013,094.34	2,760,909.40	9.13
367	COMISION DE ESTUDIOS PARA EL DESARROLLO DE LA CUENCA DEL RIO GUAYAS - CEDEGE	24,082,771.59	13,376,888.95	-10,705,882.64	-44.45
368	SUBCOMISION ECUATORIANA PARA EL DESARROLLO DE LAS CUENCAS DE LOS RIOS PUYANGO, TUMBEZ - PREDESUR	23,495,046.55	27,472,943.15	3,977,896.60	16.93
378	MISION F.A.O. EN EL ECUADOR	56,419.20	55,206.78	-1,213.42	-2.15
379	SECRETARIA GENERAL DEL CONSEJO NACIONAL DE RECURSOS HIDRICOS - CRNH	2,196,251.78	2,461,477.37	265,225.59	12.08
380	CORPORACION REGIONAL DE LA SIERRA CENTRO - CORSICEN	2,122,318.24	1,572,056.60	-550,261.64	-25.93
381	CORPORACION REGIONAL DE LA SIERRA NORTE - CORSINOR	1,768,619.78	1,223,592.15	-545,027.63	-30.86



REPUBLICA DEL ECUADOR

MINISTERIO DE ECONOMIA Y FINANZAS

PRESUPUESTO GENERAL DEL ESTADO - 2005

RESUMEN DEL PRESUPUESTO DEL GOBIERNO CENTRAL
CONSOLIDADO POR SECTOR - INSTITUCION
EN US DOLARES

CODIGO	INSTITUCION	INICIAL 2004	PRESUPUESTO 2005	VARIACION	
				ABSOLUTA	RELATIVA
13	AGROPECUARIO	137,813,568.72	124,466,763.93	-13,346,804.79	-9.55
382	CORPORACION DE DESARROLLO REGIONAL DE EL ORO -CODELORO	5,437,592.21	2,503,538.07	2,934,054.14	-53.96
384	CORPORACION DE DESARROLLO REGIONAL DE CHIMBORAZO - CODERECH	1,292,748.38	914,058.89	378,689.49	-29.29
388	CORPORACION DE DESARROLLO REGIONAL DE COTOPAXI -CODERECCO	1,442,618.86	1,205,196.13	-237,422.73	-16.46
389	COMISION DE DESARROLLO PARA LA ZONA NORTE DE MANABI (CEDEM)	231,446.98	657,397.74	425,950.76	184.04
14	RECURSOS MAYORALES	18,217,847.17	21,778,847.20	3,561,000.03	19.55
420	MINISTERIO DE ENERGIA Y MINAS	14,646,062.35	18,572,916.61	3,926,854.26	26.81
422	INSTITUTO ECUATORIANO DE METEOROLOGIA E HIDROLOGIA - INAMHI	1,500,000.00	1,466,838.21	-33,161.79	-2.21
423	COMISION ECUATORIANA DE ENERGIA ATOMICA -CEEA	2,070,884.82	1,738,092.38	-331,892.44	-16.03
15	COMERCIO EXTERIOR, INDUSTRIALIZACION, PESCA Y COMPETITIVIDAD	13,133,872.85	13,859,898.36	725,818.11	5.53
470	MINISTERIO DE COMERCIO EXTERIOR INDUSTRIALIZACION, PESCA Y COMPETITIVIDAD	10,004,490.75	10,450,611.01	446,120.26	4.46
472	INSTITUTO ECUATORIANO DE NORMALIZACION -INEN	1,445,112.59	1,578,382.40	133,269.81	9.22
473	INSTITUTO NACIONAL DE PESCA -INP	1,684,269.51	1,830,697.55	146,428.04	8.69
16	TURISMO	11,884,050.26	7,339,406.02	-4,544,644.24	-38.24
510	MINISTERIO DE TURISMO	11,884,050.26	7,339,406.02	-4,544,644.24	-38.24
17	COMUNICACIONES	284,183,987.56	311,767,151.98	27,583,164.42	9.72
520	MINISTERIO DE OBRAS PUBLICAS Y COMUNICACIONES	215,918,059.50	257,231,353.98	41,313,294.48	19.13
522	DIRECCION GENERAL DE AVIACION CIVIL	48,245,922.00	54,535,799.00	6,289,877.00	13.04
18	DESARROLLO URBANO Y VIVIENDA	70,102,107.46	80,759,841.32	10,657,539.86	15.20
550	MINISTERIO DE DESARROLLO URBANO Y VIVIENDA	70,102,107.46	80,759,841.32	10,657,539.86	15.20
19	OTROS ORGANISMOS DEL ESTADO	46,171,723.07	19,091,258.97	-27,080,464.10	-58.67
580	TRIBUNAL SUPREMO ELECTORAL	41,879,670.91	14,727,815.66	-27,251,855.25	-64.92
581	TRIBUNAL CONSTITUCIONAL	4,192,052.16	4,353,443.31	161,391.15	3.85
Total:		6,950,837,468.61	7,343,471,883.84	392,634,415.23	5.65



**PRESUPUESTO
CONSOLIDADO DEL
GOBIERNO CENTRAL**

**CUADRO 1.5
POR SECTOR Y
PROVINCIA**

ANALISIS LEGAL



REPUBLICA DEL ECUADOR
MINISTERIO DE ECONOMIA Y FINANZAS

Sigef

PRESUPUESTO GENERAL DEL ESTADO - 2005

RESUMEN DEL PRESUPUESTO DEL GOBIERNO CENTRAL

CONSOLIDADO POR SECTOR - PROVINCIA

EN US DOLARES

CODIGO	PROVINCIA	INICIAL 2004	PRESUPUESTO 2005	VARIACION	
				ABSOLUTA	RELATIVA
00	TESORO NACIONAL	3.382.883.463.87	3.585.329.251.16	222.425.787.29	6.61
00	NACIONAL	3.026.851.425.36	3.288.259.733.68	261.408.308.32	8.64
01	PROVINCIA DE AZUAY	6.215.517.34	8.403.216.04	2.187.698.70	35.20
02	PROVINCIA DE BOLIVAR	623.047.50	1.908.094.78	1.285.047.28	206.25
03	PROVINCIA DE CAÑAR	1.042.411.07	1.901.078.15	858.667.08	82.37
04	PROVINCIA DEL CARCHI	675.988.50	1.010.976.22	334.987.72	49.56
05	PROVINCIA DE COTOPAXI	392.316.51	500.991.35	108.674.84	27.70
06	PROVINCIA DE CHIMBORAZO	4.865.316.02	774.066.02	-4.091.250.00	-84.09
07	PROVINCIA DE EL ORO	1.659.043.03	1.439.674.62	-219.368.41	-13.22
08	PROVINCIA DE ESMERALDAS	6.206.535.63	5.649.315.85	-557.219.78	-8.98
09	PROVINCIA DEL GUAYAS	163.218.783.20	141.761.457.74	-21.457.325.46	-13.15
10	PROVINCIA DE IMBABURA	3.672.637.95	4.932.587.23	1.259.948.28	34.31
11	PROVINCIA DE LOJA	10.037.895.38	6.765.350.71	-3.272.544.67	-32.60
12	PROVINCIA DE LOS RIOS	12.504.015.95	8.598.861.42	-3.904.154.53	-31.22
13	PROVINCIA DE MANABI	42.614.734.85	43.405.085.63	790.360.78	1.85
14	PROVINCIA DE MORONA SANTIAGO	194.628.90	1.583.171.48	1.388.542.58	713.43
15	PROVINCIA DEL NAPO	3.985.607.23	2.602.202.28	-1.383.404.95	-34.71
16	PROVINCIA DE PASTAZA	803.374.41	3.771.148.23	2.967.773.82	369.41
17	PROVINCIA DE PICHINCHA	57.889.483.45	46.047.280.50	-11.842.202.95	-20.46
18	PROVINCIA DE TUNGURAHUA	13.216.831.20	12.341.362.49	-875.468.71	-6.62
19	PROVINCIA DE ZAMORA CHINCHIPE	29.691.50	29.691.50	0.00	0.00
20	PROVINCIA DE GALAPAGOS	52.212.29	2.452.100.50	2.399.888.21	4.596.40
21	PROVINCIA DE SUCUMBIOS	1.488.107.49	933.514.96	-554.592.53	-37.27
22	PROVINCIA DE ORELLANA	379.859.11	57.279.78	-322.579.33	-84.92
50	REGIONAL	4.284.000.00	200.000.00	-4.084.000.00	-95.33
01	LEGISLATIVO	38.680.090.00	52.262.208.00	13.582.208.00	35.11
00	NACIONAL	38.680.000.00	52.262.208.00	13.582.208.00	35.11
02	JURISDICCIONAL	139.798.218.31	145.279.510.86	5.480.292.55	3.92
00	NACIONAL	139.798.218.31	145.279.510.86	5.480.292.55	3.92
03	ADMINISTRATIVO	44.514.622.01	45.525.732.99	1.111.110.98	2.50
00	NACIONAL	44.514.622.01	38.125.732.99	-6.388.889.02	-12.11
07	PROVINCIA DE EL ORO	0.00	1.000.000.00	1.000.000.00	
11	PROVINCIA DE LOJA	0.00	300.000.00	300.000.00	
12	PROVINCIA DE LOS RIOS	0.00	2.700.000.00	2.700.000.00	
13	PROVINCIA DE MANABI	0.00	2.500.000.00	2.500.000.00	
04	AMBIENTE	26.193.592.72	22.154.382.36	-4.039.210.37	-15.42



REPUBLICA DEL ECUADOR

MINISTERIO DE ECONOMIA Y FINANZAS

PRESUPUESTO GENERAL DEL ESTADO - 2005

RESUMEN DEL PRESUPUESTO DEL GOBIERNO CENTRAL

CONSOLIDADO POR SECTOR - PROVINCIA

EN US DOLARES

CODIGO	PROVINCIA	INICIAL 2004	PRESUPUESTO 2005	VARIACION	
				ABSOLUTA	RELATIVA
04	AMBIENTE	26.193.502.72	22.154.382.38	-4.039.210.37	-15.42
00	NACIONAL	15,307,408.50	12,965,562.86	-2,341,845.64	-15.30
01	PROVINCIA DE AZUAY	184,629.39	185,243.67	614.28	0.33
02	PROVINCIA DE BOLIVAR	50,627.65	39,584.05	-11,043.60	-21.81
03	PROVINCIA DE CAÑAR	49,268.41	50,096.43	837.02	1.70
04	PROVINCIA DEL CARCHI	79,906.55	79,095.16	-811.39	-1.02
05	PROVINCIA DE COTOPAXI	198,235.29	189,620.46	-8,614.83	-4.35
06	PROVINCIA DE CHIMBORAZO	235,993.29	217,873.76	-18,119.53	-7.68
07	PROVINCIA DE EL ORO	1,406,612.39	3,396,490.64	1,989,878.25	141.47
08	PROVINCIA DE ESMERALDAS	798,865.58	444,618.52	-354,237.06	-44.34
09	PROVINCIA DEL GUAYAS	282,263.87	284,186.63	1,921.96	0.68
10	PROVINCIA DE IMBABURA	188,703.23	181,891.22	-6,812.01	-3.61
11	PROVINCIA DE LOJA	256,047.20	232,416.75	-23,630.45	-9.23
12	PROVINCIA DE LOS RIOS	121,244.70	109,369.77	-11,874.93	-9.79
13	PROVINCIA DE MANABI	898,854.71	256,298.59	-642,555.12	-71.48
14	PROVINCIA DE MORONA SANTIAGO	117,491.53	115,052.85	-2,438.68	-2.08
15	PROVINCIA DEL NAPO	184,466.10	172,979.54	-11,486.56	-6.23
16	PROVINCIA DE PASTAZA	69,854.06	71,548.50	1,694.44	2.43
17	PROVINCIA DE PICHINCHA	259,581.56	263,899.94	4,318.38	1.66
18	PROVINCIA DE TUNGURAHUA	155,974.03	153,970.12	-2,063.91	-1.32
19	PROVINCIA DE ZAMORA CHINCHIPE	85,361.37	84,378.55	-982.82	-1.15
20	PROVINCIA DE GALAPAGOS	1,998,128.30	2,344,692.14	346,563.84	17.34
21	PROVINCIA DE SUCUMBIOS	249,866.29	296,399.98	46,533.69	18.62
22	PROVINCIA DE ORELLANA	72,330.14	19,172.42	-53,157.72	-73.48
50	REGIONAL	2,941,897.78	0.00	-2,941,897.78	-100.00
05	ASUNTOS INTERIORS	483.880.325.39	507.872.581.24	24.992.255.85	5.17
00	NACIONAL	434,436,972.73	485,547,855.78	51,110,883.05	11.76
01	PROVINCIA DE AZUAY	1,239,506.03	1,118,619.45	-120,886.58	-9.75
02	PROVINCIA DE BOLIVAR	527,825.39	516,320.99	-11,504.40	-2.18
03	PROVINCIA DE CAÑAR	556,109.61	561,004.41	4,894.80	0.88
04	PROVINCIA DEL CARCHI	570,441.40	571,359.63	918.23	0.16
05	PROVINCIA DE COTOPAXI	1,637,664.86	1,497,315.53	-140,349.33	-8.57
06	PROVINCIA DE CHIMBORAZO	871,835.53	878,590.10	6,754.57	0.77
07	PROVINCIA DE EL ORO	1,540,980.18	1,253,930.35	-287,049.83	-18.63
08	PROVINCIA DE ESMERALDAS	4,192,721.20	913,639.17	-3,279,082.03	-78.21
09	PROVINCIA DEL GUAYAS	6,472,200.02	2,251,830.36	-4,220,369.66	-65.21
10	PROVINCIA DE IMBABURA	745,304.03	1,284,683.30	539,359.27	72.37
11	PROVINCIA DE LOJA	1,308,726.89	1,317,874.93	9,148.04	0.70
12	PROVINCIA DE LOS RIOS	659,863.62	650,347.02	-9,516.60	-1.44



REPUBLICA DEL ECUADOR

MINISTERIO DE ECONOMIA Y FINANZAS

PRESUPUESTO GENERAL DEL ESTADO - 2005

RESUMEN DEL PRESUPUESTO DEL GOBIERNO CENTRAL CONSOLIDADO POR SECTOR - PROVINCIA EN US DOLARES

CÓDIGO	PROVINCIA	INICIAL 2004	PRESUPUESTO 2005	VARIACION	
				ABSOLUTA	RELATIVA
05	ASUNTOS INTERNOS	453.080.325.00	507.072.581.84	44.592.178.75	9.83
13	PROVINCIA DE MANABI	1.303.708.63	1.311.130.46	7.421.83	0.57
14	PROVINCIA DE MORONA SANTIAGO	844.918.04	812.600.81	-32.317.23	-3.82
15	PROVINCIA DEL NAPO	500.868.97	482.649.20	-18.219.77	-3.64
16	PROVINCIA DE PASTAZA	488.970.65	478.748.99	-10.221.66	-2.09
17	PROVINCIA DE PICHINCHA	2.129.906.56	2.866.709.09	536.802.53	25.20
18	PROVINCIA DE TUNGURAHUA	859.103.25	857.640.96	-1.462.29	-0.17
19	PROVINCIA DE ZAMORA CHINCHIPE	617.240.72	607.707.37	-9.533.35	-1.54
20	PROVINCIA DE GALAPAGOS	519.204.03	601.730.97	82.526.94	15.89
21	PROVINCIA DE SUCUMBIOS	575.153.48	1.053.505.16	478.351.68	83.17
22	PROVINCIA DE ORELLANA	473.641.27	429.269.81	-44.371.46	-9.37
50	REGIONAL	7.458.00	7.458.00	0.00	0.00
06	DEFENSA NACIONAL	589.572.947.06	593.373.822.56	3.800.875.50	0.64
00	NACIONAL	589.572.947.06	591.873.822.56	2.300.875.50	0.39
13	PROVINCIA DE MANABI	0.00	1.500.000.00	1.500.000.00	
07	ASUNTOS DEL EXTERIOR	94.885.596.00	79.956.691.35	-14.728.904.65	-15.56
00	NACIONAL	63.885.596.00	66.925.282.35	3.039.686.35	4.76
50	REGIONAL	30.800.000.00	13.031.429.00	-17.768.571.00	-57.69
08	FINANZAS	229.397.636.64	30.118.804.24	-199.278.832.40	-86.87
00	NACIONAL	229.397.636.64	30.118.804.24	-199.278.832.40	-86.87
99	EDUCACION	853.432.486.66	950.467.942.86	97.035.536.20	11.37
00	NACIONAL	114.997.404.46	110.386.256.48	-4.611.147.98	-4.01
01	PROVINCIA DE AZUAY	40.487.975.31	46.885.773.67	6.397.798.36	15.80
02	PROVINCIA DE BOLIVAR	20.061.078.41	23.155.123.68	3.094.045.27	15.42
03	PROVINCIA DE CAÑAR	18.845.257.03	21.459.155.18	2.613.898.15	13.87
04	PROVINCIA DEL CARCHI	15.678.788.65	18.099.386.84	2.420.598.19	15.44
05	PROVINCIA DE COTOPAXI	25.946.888.07	30.366.591.81	4.419.703.74	17.03
06	PROVINCIA DE CHIMBORAZO	39.476.737.69	44.843.342.88	5.366.605.19	13.59
07	PROVINCIA DE EL ORO	40.536.393.38	46.977.381.99	6.440.988.61	15.89
08	PROVINCIA DE ESMERALDAS	36.197.895.37	41.478.479.51	5.280.584.14	14.59
09	PROVINCIA DEL GUAYAS	110.057.905.65	124.739.104.15	14.681.198.50	13.34
10	PROVINCIA DE IMBABURA	27.759.961.77	32.080.435.60	4.320.473.83	15.56
11	PROVINCIA DE LOJA	49.965.463.72	56.560.364.24	6.594.900.52	13.20
12	PROVINCIA DE LOS RIOS	35.953.964.14	40.557.996.76	4.604.032.62	12.81
13	PROVINCIA DE MANABI	72.881.873.70	83.533.653.91	10.651.780.21	14.62
14	PROVINCIA DE MORONA SANTIAGO	13.571.116.14	15.303.249.26	1.732.133.12	12.76



MINISTERIO DE ECONOMIA
Y FINANZAS
Subsecretaría de Presupuestos

REPUBLICA DEL ECUADOR

MINISTERIO DE ECONOMIA Y FINANZAS

PRESUPUESTO GENERAL DEL ESTADO - 2005

Sigef

RESUMEN DEL PRESUPUESTO DEL GOBIERNO CENTRAL
CONSOLIDADO POR SECTOR - PROVINCIA
EN US DOLARES

CODIGO	PROVINCIA	INICIAL 2004	PRESUPUESTO 2005	VARIACION	
				ABSOLUTA	RELATIVA
09	EDUCACION	963,432,408.86	950,487,942.86	-97,835,536.20	-11.30
15	PROVINCIA DEL NAPO	9,903,767.20	11,382,808.54	1,479,041.34	14.93
16	PROVINCIA DE PASTAZA	8,692,228.25	10,001,268.24	1,309,039.99	15.06
17	PROVINCIA DE PICHINCHA	111,659,444.64	124,558,116.98	12,898,672.34	11.55
18	PROVINCIA DE TUNGURAHUA	29,592,176.28	34,106,324.93	4,514,148.65	15.25
19	PROVINCIA DE ZAMORA CHINCHIPE	10,364,048.02	11,672,890.18	1,308,842.16	12.63
20	PROVINCIA DE GALAPAGOS	5,415,148.77	6,179,225.67	764,076.90	14.11
21	PROVINCIA DE SUCUMBIOS	9,607,308.89	10,180,381.55	573,072.66	5.96
22	PROVINCIA DE ORELLANA	5,779,581.12	5,960,630.81	181,049.69	3.13
10	BIENESTAR SOCIAL	148,749,296.93	320,397,941.01	171,648,644.08	115.35
00	NACIONAL	141,269,550.70	313,999,607.53	172,730,056.83	122.27
01	PROVINCIA DE AZUAY	314,500.97	337,681.16	23,180.19	7.37
02	PROVINCIA DE BOLIVAR	112,280.13	125,574.46	13,294.33	11.84
03	PROVINCIA DE CAÑAR	606,299.09	121,966.82	-484,332.27	-79.88
04	PROVINCIA DEL CARCHI	122,143.69	128,332.46	6,188.77	5.07
05	PROVINCIA DE COTOPAXI	120,007.91	131,566.85	11,558.94	9.63
06	PROVINCIA DE CHIMBORAZO	122,141.00	137,602.84	15,461.84	12.66
07	PROVINCIA DE EL ORO	140,994.92	135,004.54	-5,990.38	-4.25
08	PROVINCIA DE ESMERALDAS	966,476.82	863,170.49	-103,306.33	-10.69
09	PROVINCIA DEL GUAYAS	512,803.94	316,193.09	-196,610.85	-38.34
10	PROVINCIA DE IMBABURA	369,022.45	226,414.48	-142,607.97	-38.64
11	PROVINCIA DE LOJA	283,612.82	218,638.49	-64,974.33	-22.91
12	PROVINCIA DE LOS RIOS	139,302.65	175,739.43	36,436.78	26.16
13	PROVINCIA DE MANABI	224,206.07	224,139.06	-67.01	-0.03
14	PROVINCIA DE MORDNA SANTIAGO	131,512.69	171,468.98	39,946.29	30.37
15	PROVINCIA DEL NAPO	87,041.93	106,149.64	19,107.71	21.95
16	PROVINCIA DE PASTAZA	79,981.46	102,880.76	22,899.30	28.63
17	PROVINCIA DE PICHINCHA	2,465,038.18	2,174,855.07	-290,183.11	-11.77
18	PROVINCIA DE TUNGURAHUA	127,278.74	140,143.78	12,865.04	10.11
19	PROVINCIA DE ZAMORA CHINCHIPE	83,889.85	107,585.54	23,695.69	28.25
20	PROVINCIA DE GALAPAGOS	25,754.57	219,410.00	193,655.43	751.93
21	PROVINCIA DE SUCUMBIOS	126,835.06	145,592.77	18,757.71	14.79
22	PROVINCIA DE ORELLANA	68,621.29	88,232.77	19,611.48	28.58
50	REGIONAL	250,000.00	0.00	-250,000.00	-100.00
11	TRABAJO	11,381,446.89	11,754,142.69	382,701.70	3.4
00	NACIONAL	7,525,974.54	10,914,142.59	3,388,168.05	45.02
08	PROVINCIA DE ESMERALDAS	0.00	400,000.00	400,000.00	
09	PROVINCIA DEL GUAYAS	20,000.00	20,000.00	0.00	0.00



REPUBLICA DEL ECUADOR

MINISTERIO DE ECONOMIA Y FINANZAS

PRESUPUESTO GENERAL DEL ESTADO - 2005

RESUMEN DEL PRESUPUESTO DEL GOBIERNO CENTRAL
CONSOLIDADO POR SECTOR - PROVINCIA
EN US DOLARES

CODIGO	PROVINCIA	INICIAL 2004	PRESUPUESTO 2005	VARIACION	
				ABSOLUTA	RELATIVA
11	TRABAJO	11,361,449.88	11,754,342.59	392,701.28	3.46
13	PROVINCIA DE MANABI	0.00	400,000.00	400,000.00	
17	PROVINCIA DE PICHINCHA	20,000.00	20,000.00	0.00	0.00
50	REGIONAL	3,795,466.35	0.00	-3,795,466.35	-100.00
12	SAUD	387,180,557.40	420,026,190.66	32,845,633.25	8.48
00	NACIONAL	91,319,152.51	81,620,414.27	-9,698,738.24	-10.62
01	PROVINCIA DE AZUAY	13,954,807.00	16,610,316.90	2,655,509.90	19.03
02	PROVINCIA DE BOLIVAR	5,525,696.16	6,312,340.73	786,644.57	14.24
03	PROVINCIA DE CAÑAR	7,191,361.53	8,159,678.82	968,317.29	13.47
04	PROVINCIA DEL CARCHI	5,173,995.68	5,966,056.19	792,059.51	15.31
05	PROVINCIA DE COTOPAXI	7,962,120.96	8,764,315.99	802,195.03	10.08
06	PROVINCIA DE CHIMBORAZO	10,713,589.99	12,455,615.77	1,742,025.78	16.26
07	PROVINCIA DE EL ORO	13,726,527.73	15,659,803.58	1,933,275.85	14.08
08	PROVINCIA DE ESMERALDAS	10,451,016.42	12,273,118.97	1,822,102.55	17.43
09	PROVINCIA DEL GUAYAS	63,748,348.15	73,437,523.38	9,689,175.23	15.20
10	PROVINCIA DE IMBABURA	9,278,588.08	11,061,435.82	1,782,847.74	19.21
11	PROVINCIA DE LOJA	13,063,343.32	14,734,455.23	1,671,111.91	12.79
12	PROVINCIA DE LOS RIOS	7,907,928.86	9,601,756.75	1,693,827.89	21.42
13	PROVINCIA DE MANABI	27,483,207.50	32,614,754.34	5,131,546.84	18.67
14	PROVINCIA DE MORONA SANTIAGO	5,198,747.32	5,753,507.11	554,759.79	10.67
15	PROVINCIA DEL NAPO	3,700,510.61	4,199,234.59	498,723.98	13.48
16	PROVINCIA DE PASTAZA	2,617,706.14	2,981,845.99	364,139.85	13.91
17	PROVINCIA DE PICHINCHA	66,019,346.53	75,198,595.88	9,177,249.35	13.90
18	PROVINCIA DE TUNGURAHUA	9,158,584.31	10,212,798.55	1,054,214.24	11.51
19	PROVINCIA DE ZAMORA CHINCHIPE	3,652,066.38	3,953,229.05	301,162.67	8.25
20	PROVINCIA DE GALAPAGOS	2,480,067.03	2,237,597.71	-242,469.32	-9.78
21	PROVINCIA DE SUCUMBIOS	5,013,763.17	4,307,545.23	-706,217.94	-14.09
22	PROVINCIA DE ORELLANA	1,840,082.02	1,912,250.80	72,168.78	3.92
13	AGROPECUARIO	137,613,568.72	124,488,763.93	-13,146,824.78	-9.56
00	NACIONAL	35,390,755.28	23,995,538.88	-11,395,216.40	-32.20
01	PROVINCIA DE AZUAY	322,941.88	583,076.17	260,134.29	80.55
02	PROVINCIA DE BOLIVAR	283,459.33	365,667.99	82,208.66	29.00
03	PROVINCIA DE CAÑAR	265,077.77	360,363.55	95,285.78	35.95
04	PROVINCIA DEL CARCHI	848,499.25	572,695.28	-275,803.97	-32.50
05	PROVINCIA DE COTOPAXI	1,673,149.60	1,526,352.89	-146,796.71	-8.77
06	PROVINCIA DE CHIMBORAZO	1,765,303.08	1,494,551.55	-270,751.53	-15.34
07	PROVINCIA DE EL ORO	5,412,456.04	4,010,469.66	-1,401,986.38	-25.90
08	PROVINCIA DE ESMERALDAS	369,629.46	333,534.56	-36,094.90	-9.77



REPUBLICA DEL ECUADOR
MINISTERIO DE ECONOMIA Y FINANZAS
PRESUPUESTO GENERAL DEL ESTADO - 2005



RESUMEN DEL PRESUPUESTO DEL GOBIERNO CENTRAL
 CONSOLIDADO POR SECTOR - PROVINCIA
 EN US DOLARES

CODIGO	PROVINCIA	ERCIAL 2004	PRESUPUESTO 2005	VARIACION ABSOLUTA	RELATIVA
13	AGROPECUARIO	137,613,889.72	174,468,393.93	13,145,224.78	1.6
09	PROVINCIA DEL GUAYAS	12,074,624.75	4,078,833.95	-7,995,790.80	-66.22
10	PROVINCIA DE IMBABURA	396,485.66	488,782.83	92,296.97	23.28
11	PROVINCIA DE LOJA	22,392,916.33	26,688,424.81	4,295,508.48	19.18
12	PROVINCIA DE LOS RIOS	222,248.60	330,993.68	108,745.08	48.93
13	PROVINCIA DE MANABI	31,353,189.89	34,866,478.99	3,513,287.10	11.21
14	PROVINCIA DE MORONA SANTIAGO	496,779.14	437,601.88	-59,177.26	-11.91
15	PROVINCIA DEL NAPO	151,238.33	276,746.88	125,508.55	82.99
16	PROVINCIA DE PASTAZA	101,294.46	181,295.62	80,001.17	78.98
17	PROVINCIA DE PICHINCHA	534,846.34	750,411.32	215,564.98	40.30
18	PROVINCIA DE TUNGURAHUA	2,073,890.89	1,876,338.24	-197,552.65	-9.53
19	PROVINCIA DE ZAMORA CHINCHIPE	143,404.14	203,831.70	60,427.56	42.14
20	PROVINCIA DE GALAPAGOS	185,932.39	368,927.26	180,994.87	97.34
21	PROVINCIA DE SUCUMBIOS	74,138.25	107,837.05	33,698.80	45.45
50	REGIONAL	21,081,327.87	20,570,011.39	-511,316.48	-2.43
14	RECURSOS NATURALES	18,217,047.37	21,778,847.20	3,561,800.00	19.55
00	NACIONAL	17,651,647.17	17,174,179.13	-477,468.04	-2.70
20	PROVINCIA DE GALAPAGOS	565,400.00	700,000.00	134,600.00	23.81
21	PROVINCIA DE SUCUMBIOS	0.00	3,904,668.07	3,904,668.07	
15	COMERCIO Y EXTERIOR INDUSTRIALIZACION, PESCA Y COMPETITIVIDAD	13,133,872.85	13,669,696.96	725,819.11	5.51
00	NACIONAL	9,495,254.46	9,736,001.26	240,746.80	2.54
01	PROVINCIA DE AZUAY	309,230.41	301,882.71	-7,347.70	-2.38
08	PROVINCIA DEL GUAYAS	2,194,858.82	2,377,944.08	183,085.26	8.34
20	PROVINCIA DE GALAPAGOS	2,870.00	0.00	-2,870.00	-100.00
50	REGIONAL	1,131,659.16	1,443,862.91	312,203.75	27.59
16	TURISMO	11,884,050.26	7,259,406.02	-4,624,644.24	-38.91
00	NACIONAL	11,884,050.26	7,259,406.02	-4,624,644.24	-38.91
01	PROVINCIA DE AZUAY	0.00	80,000.00	80,000.00	
17	COMUNICACIONES	284,163,381.60	311,767,352.90	27,603,971.30	12.12
00	NACIONAL	194,149,691.97	209,484,313.98	15,334,622.01	7.90
01	PROVINCIA DE AZUAY	1,478,131.35	5,806,839.00	4,327,707.65	292.58
02	PROVINCIA DE BOLIVAR	5,500,000.00	5,557,500.00	57,500.00	1.05
03	PROVINCIA DE CAÑAR	0.00	67,500.00	67,500.00	
04	PROVINCIA DEL CARCHI	600,000.00	52,500.00	-547,500.00	-91.25
05	PROVINCIA DE COTOPAXI	500,000.00	60,000.00	-440,000.00	-88.00



REPUBLICA DEL ECUADOR

MINISTERIO DE ECONOMIA Y FINANZAS

PRESUPUESTO GENERAL DEL ESTADO - 2005

RESUMEN DEL PRESUPUESTO DEL GOBIERNO CENTRAL
CONSOLIDADO POR SECTOR - PROVINCIA
EN US DOLARES

CODIGO	PROVINCIA	INICIAL 2004	PRESUPUESTO 2005	VARIACION	
				ABSOLUTA	RELATIVA
17	COMUNICACIONES	264,163,981.50	311,787,152.98	47,603,171.48	18.02
06	PROVINCIA DE CHIMBORAZO	150,000.00	135,000.00	-15,000.00	-10.00
07	PROVINCIA DE EL DRO	0.00	4,115,000.00	4,115,000.00	
08	PROVINCIA DE ESMERALDAS	0.00	142,500.00	142,500.00	
09	PROVINCIA DEL GUAYAS	33,000,000.00	56,400,000.00	23,400,000.00	70.91
10	PROVINCIA DE IMBABURA	0.00	47,500.00	47,500.00	
11	PROVINCIA DE LOJA	0.00	512,500.00	512,500.00	
12	PROVINCIA DE LOS RIOS	0.00	92,500.00	92,500.00	
13	PROVINCIA DE MANABI	1,000,000.00	3,310,000.00	2,310,000.00	231.00
14	PROVINCIA DE MORONA SANTIAGO	0.00	155,000.00	155,000.00	
15	PROVINCIA DEL NAPO	0.00	9,781,000.00	9,781,000.00	
16	PROVINCIA DE PASTAZA	0.00	40,000.00	40,000.00	
17	PROVINCIA DE PICHINCHA	6,500,000.00	13,415,000.00	6,915,000.00	106.38
18	PROVINCIA DE TUNGURAHUA	4,603,371.93	57,500.00	-4,545,871.93	-98.75
19	PROVINCIA DE ZAMORA CHINCHIPE	0.00	65,000.00	65,000.00	
20	PROVINCIA DE GALAPAGOS	2,460,000.00	2,300,000.00	-160,000.00	-6.50
21	PROVINCIA DE SUCUMBIOS	491,886.25	132,500.00	-359,386.25	-73.06
22	PROVINCIA DE ORELLANA	280,900.00	37,500.00	-243,400.00	-86.65
50	REGIONAL	13,449,000.00	0.00	-13,449,000.00	-100.00
18	DESARROLLO URBANO Y VIVIENDA	70,182,181.48	80,759,641.32	10,657,539.88	15.20
00	NACIONAL	61,682,101.46	76,817,799.32	15,135,697.86	24.54
03	PROVINCIA DE CAÑAR	0.00	120,000.00	120,000.00	
04	PROVINCIA DEL CARCHI	680,000.00	0.00	-680,000.00	-100.00
06	PROVINCIA DE CHIMBORAZO	500,000.00	0.00	-500,000.00	-100.00
07	PROVINCIA DE EL DRO	0.00	300,000.00	300,000.00	
08	PROVINCIA DE ESMERALDAS	600,000.00	0.00	-600,000.00	-100.00
10	PROVINCIA DE IMBABURA	0.00	1,421,842.00	1,421,842.00	
11	PROVINCIA DE LOJA	3,440,000.00	500,000.00	-2,940,000.00	-85.47
13	PROVINCIA DE MANABI	0.00	500,000.00	500,000.00	
17	PROVINCIA DE PICHINCHA	1,200,000.00	1,100,000.00	-100,000.00	-8.33
20	PROVINCIA DE GALAPAGOS	2,000,000.00	0.00	-2,000,000.00	-100.00
19	OTROS ORGANISMOS DEL ESTADO	46,171,723.07	19,081,258.97	-27,090,464.10	-58.67
00	NACIONAL	38,011,872.41	11,129,450.56	-26,882,421.85	-70.72
01	PROVINCIA DE AZUAY	375,518.05	384,189.86	8,671.81	2.31
02	PROVINCIA DE BOLIVAR	322,176.83	324,036.55	1,859.72	0.58
03	PROVINCIA DE CAÑAR	304,714.27	300,411.59	-4,302.68	-1.41
04	PROVINCIA DEL CARCHI	282,444.83	279,864.59	-2,580.24	-0.91



REPUBLICA DEL ECUADOR


MINISTERIO DE ECONOMIA Y FINANZAS

PRESUPUESTO GENERAL DEL ESTADO - 2005

RESUMEN DEL PRESUPUESTO DEL GOBIERNO CENTRAL CONSOLIDADO POR SECTOR - PROVINCIA EN US DOLARES

CODIGO	PROVINCIA	INICIAL 2004	PRESUPUESTO 2005	VARIACION	
				ABSOLUTA	RELATIVA
19	OTROS ORGANISMOS DEL ESTADO	48,171,723.07	19,081,268.87	-27,090,454.18	-56.67
05	PROVINCIA DE COTOPAXI	307,897.44	307,896.66	-0.78	0.00
06	PROVINCIA DE CHIMBORAZO	340,872.27	324,171.25	-16,701.02	-4.90
07	PROVINCIA DE EL ORO	297,990.28	299,161.94	1,171.68	0.39
08	PROVINCIA DE ESMERALDAS	294,527.53	289,342.48	-5,185.05	-1.76
09	PROVINCIA DEL GUAYAS	646,650.25	675,884.85	29,234.60	4.52
10	PROVINCIA DE IMBABURA	342,765.52	306,264.90	-36,500.62	-10.65
11	PROVINCIA DE LOJA	337,941.49	339,592.63	1,651.14	0.49
12	PROVINCIA DE LOS RIOS	315,764.28	293,686.87	-22,077.41	-6.99
13	PROVINCIA DE MANABI	366,011.63	350,199.61	-15,812.02	-4.32
14	PROVINCIA DE MORONA SANTIAGO	346,054.10	348,737.43	2,683.33	0.78
15	PROVINCIA DEL NAPO	342,009.46	329,596.84	-12,412.62	-3.63
16	PROVINCIA DE PASTAZA	343,892.66	325,416.79	-18,475.87	-5.37
17	PROVINCIA DE PICHINCHA	639,954.84	660,624.34	20,669.50	3.23
18	PROVINCIA DE TUNGURAHUA	351,595.42	313,029.08	-38,566.34	-10.97
19	PROVINCIA DE ZAMORA CHINCHIPE	343,093.73	317,473.96	-25,619.77	-7.47
20	PROVINCIA DE GALAPAGOS	594,253.48	566,740.49	-27,512.99	-4.63
21	PROVINCIA DE SUCUMBIOS	331,945.57	302,176.45	-29,769.12	-8.97
22	PROVINCIA DE ORELLANA	331,776.75	313,309.25	-18,467.50	-5.57
Total:		6,950,837,488.61	7,343,471,883.84	392,634,415.23	5.65

ANALISIS LEGAL



**PRESUPUESTO
CONSOLIDADO DEL
GOBIERNO CENTRAL**

**CUADRO 1.6
POR SECTOR Y GRUPO DE
GASTOS**

ANALISIS LEGAL



REPUBLICA DEL ECUADOR MINISTERIO DE ECONOMIA Y FINANZAS

PRESUPUESTO GENERAL DEL ESTADO - 2005

RESUMEN DEL PRESUPUESTO DEL GOBIERNO CENTRAL CONSOLIDADO POR SECTOR - GRUPO DE GASTOS EN US DOLARES

CÓDIGO	GRUPO	INICIAL 2004	PRESUPUESTO 2005	VARIACION	
				ABSOLUTA	RELATIVA
00	TESORO NACIONAL	3,382,903,463.87	3,585,329,251.16	222,425,787.29	6.61
51	GASTOS EN PERSONAL	0.00	16,000,000.00	16,000,000.00	
56	GASTOS FINANCIEROS	760,201,456.15	848,064,840.16	87,863,384.01	11.56
57	OTROS GASTOS CORRIENTES	500,000.00	7,853,500.00	7,353,500.00	1,470.70
58	TRANSFERENCIAS Y DONACIONES CORRIENTES	351,757,320.98	588,063,372.51	236,306,051.53	67.18
87	INVERSIONES FINANCIERAS	0.00	14,203,905.00	14,203,905.00	
88	TRANSFERENCIAS Y DONACIONES DE CAPITAL	746,015,565.96	678,896,337.86	-67,129,228.10	-9.00
96	AMORTIZACION DE LA DEUDA PUBLICA	1,504,429,120.78	1,432,257,295.63	-72,171,825.15	-4.80
01	LEGISLATIVO	38,586,000.00	52,262,268.00	13,676,268.00	35.11
51	GASTOS EN PERSONAL	27,453,593.00	32,844,515.00	5,390,922.00	19.64
53	BIENES Y SERVICIOS DE CONSUMO	4,732,960.00	4,342,960.00	-390,000.00	-8.24
57	OTROS GASTOS CORRIENTES	15,744.00	15,744.00	0.00	0.00
58	TRANSFERENCIAS Y DONACIONES CORRIENTES	95,703.00	103,989.00	8,286.00	8.66
59	PREVISIONES PARA REASIGNACION	0.00	200,000.00	200,000.00	
75	OBRAS PUBLICAS	6,000,000.00	6,000,000.00	0.00	0.00
77	OTROS GASTOS DE INVERSION	0.00	8,500,000.00	8,500,000.00	
84	BIENES DE LARGA DURACION	382,000.00	255,000.00	-127,000.00	-33.25
02	JURISDICCIONAL	139,799,218.31	145,279,510.86	5,480,292.55	3.92
51	GASTOS EN PERSONAL	133,113,877.31	133,171,591.86	57,714.55	0.04
53	BIENES Y SERVICIOS DE CONSUMO	1,169,796.00	732,777.00	-437,019.00	-37.36
57	OTROS GASTOS CORRIENTES	545.00	436.00	-109.00	-20.00
59	PREVISIONES PARA REASIGNACION	0.00	3,000,000.00	3,000,000.00	
73	BIENES Y SERVICIOS PARA INVERSION	0.00	1,774,706.00	1,774,706.00	
75	OBRAS PUBLICAS	0.00	2,200,000.00	2,200,000.00	
77	OTROS GASTOS DE INVERSION	0.00	1,000,000.00	1,000,000.00	
84	BIENES DE LARGA DURACION	5,515,000.00	3,400,000.00	-2,115,000.00	-38.35
03	ADMINISTRATIVO	44,514,622.01	45,825,732.99	1,111,110.98	2.50
51	GASTOS EN PERSONAL	5,884,134.47	7,032,108.17	1,147,973.70	19.51
53	BIENES Y SERVICIOS DE CONSUMO	10,965,394.91	7,915,914.78	-3,049,480.13	-27.81
56	GASTOS FINANCIEROS	1,000.00	1,000.00	0.00	0.00
57	OTROS GASTOS CORRIENTES	509,890.00	586,427.00	56,537.00	11.09
58	TRANSFERENCIAS Y DONACIONES CORRIENTES	802,962.53	2,403,930.10	1,600,967.57	199.38
71	GASTOS EN PERSONAL PARA INVERSION	93,986.00	0.00	-93,986.00	-100.00
73	BIENES Y SERVICIOS PARA INVERSION	4,150,041.00	5,365,461.88	1,215,420.88	29.29



REPUBLICA DEL ECUADOR

MINISTERIO DE ECONOMIA Y FINANZAS

PRESUPUESTO GENERAL DEL ESTADO - 2005

RESUMEN DEL PRESUPUESTO DEL GOBIERNO CENTRAL CONSOLIDADO POR SECTOR - GRUPO DE GASTOS EN US DOLARES

CODIGO	GRUPO	INICIAL 2004	PRESUPUESTO 2005	VARIACION	
				ABSOLUTA	RELATIVA
03	ADMINISTRATIVO	44,514,522.01	45,625,732.99	1,111,110.98	2.50
75	OBRAS PUBLICAS	6,848,219.00	2,600,000.00	-4,248,219.00	-62.03
77	OTROS GASTOS DE INVERSION	247,390.00	5,000,000.00	4,752,610.00	1,921.10
78	TRANSFERENCIAS Y DONACIONES PARA INVERSION	11,225,248.70	12,636,000.00	1,410,751.30	12.57
84	BIENES DE LARGA DURACION	3,703,218.00	2,104,891.06	-1,598,326.94	-43.16
87	INVERSIONES FINANCIERAS	83,137.40	0.00	-83,137.40	-100.00
04	AMBIENTE	26,193,592.72	22,154,382.36	-4,039,210.37	-15.42
51	GASTOS EN PERSONAL	5,555,008.93	5,588,080.38	33,071.45	0.60
53	BIENES Y SERVICIOS DE CONSUMO	1,497,349.98	1,446,884.35	-50,465.63	-3.37
57	OTROS GASTOS CORRIENTES	127,204.22	128,024.00	819.78	0.64
58	TRANSFERENCIAS Y DONACIONES CORRIENTES	36,519.43	103,160.19	66,640.76	182.48
71	GASTOS EN PERSONAL PARA INVERSION	0.00	43,265.02	43,265.02	
73	BIENES Y SERVICIOS PARA INVERSION	14,340,889.43	10,713,059.35	-3,627,830.08	-25.30
75	OBRAS PUBLICAS	3,671,474.09	3,306,265.19	-365,208.90	-9.95
78	TRANSFERENCIAS Y DONACIONES PARA INVERSION	868,040.00	0.00	-868,040.00	-100.00
84	BIENES DE LARGA DURACION	15,806.64	744,343.87	728,537.23	4,609.06
96	AMORTIZACION DE LA DEUDA PUBLICA	81,300.00	81,300.00	0.00	0.00
05	ASUNTOS INTERNOS	463,080,325.09	507,672,501.84	44,592,176.75	9.63
51	GASTOS EN PERSONAL	293,484,764.34	305,958,989.97	12,474,225.63	4.25
53	BIENES Y SERVICIOS DE CONSUMO	97,353,946.77	106,472,367.46	9,118,420.69	9.37
56	GASTOS FINANCIEROS	0.00	1,847,727.19	1,847,727.19	
57	OTROS GASTOS CORRIENTES	3,243,611.92	3,959,524.40	715,912.48	22.07
58	TRANSFERENCIAS Y DONACIONES CORRIENTES	38,609,976.61	35,243,128.02	-3,366,848.59	-8.72
59	PREVISIONES PARA REASIGNACION	0.00	4,000,000.00	4,000,000.00	
73	BIENES Y SERVICIOS PARA INVERSION	153,180.00	0.00	-153,180.00	-100.00
75	OBRAS PUBLICAS	18,638,431.39	15,300,409.92	-3,338,021.47	-17.91
77	OTROS GASTOS DE INVERSION	0.00	7,000,000.00	7,000,000.00	
78	TRANSFERENCIAS Y DONACIONES PARA INVERSION	54,688.28	0.00	-54,688.28	-100.00
84	BIENES DE LARGA DURACION	11,541,725.78	22,506,455.88	10,964,730.10	95.00
96	AMORTIZACION DE LA DEUDA PUBLICA	0.00	5,383,899.00	5,383,899.00	
06	DEFENSA NACIONAL	509,572,947.06	593,373,822.56	83,800,875.50	16.44
51	GASTOS EN PERSONAL	421,781,003.70	437,593,027.23	15,812,023.53	3.75
53	BIENES Y SERVICIOS DE CONSUMO	87,985,359.78	87,429,337.25	-556,022.53	-0.63



REPUBLICA DEL ECUADOR MINISTERIO DE ECONOMIA Y FINANZAS

PRESUPUESTO GENERAL DEL ESTADO - 2005

RESUMEN DEL PRESUPUESTO DEL GOBIERNO CENTRAL
CONSOLIDADO POR SECTOR - GRUPO DE GASTOS
EN US DOLARES

CODIGO	GRUPO	INICIAL 2004	PRESUPUESTO 2005	VARIACION	
				ABSOLUTA	RELATIVA
86	DEFENSA NACIONAL	583,572,847.00	583,373,822.58	-1,800,875.58	-0.64
57	OTROS GASTOS CORRIENTES	3,940,220.36	1,022,024.77	-2,918,195.59	-74.06
58	TRANSFERENCIAS Y DONACIONES CORRIENTES	62,461,370.00	5,404,933.03	-57,056,436.97	-91.35
73	BIENES Y SERVICIOS PARA INVERSION	10,000.00	1,010,000.00	1,000,000.00	10,000.00
75	OBRAS PUBLICAS	1,500,000.00	2,655,350.34	1,155,350.34	77.02
84	BIENES DE LARGA DURACION	11,894,893.22	58,259,149.94	46,364,156.72	389.78
87	ASUNTOS DEL EXTERIOR	94,685,698.00	78,956,681.35	-14,728,984.85	-15.56
51	GASTOS EN PERSONAL	34,139,388.08	37,271,502.25	3,132,114.17	9.17
53	BIENES Y SERVICIOS DE CONSUMO	15,251,246.27	10,968,538.07	-4,282,708.20	-28.08
57	OTROS GASTOS CORRIENTES	2,143,137.33	2,390,359.29	247,221.96	11.54
58	TRANSFERENCIAS Y DONACIONES CORRIENTES	5,400,486.62	11,646,258.14	6,245,771.52	115.65
73	BIENES Y SERVICIOS PARA INVERSION	200,000.00	13,444,469.00	13,244,469.00	6,622.23
78	TRANSFERENCIAS Y DONACIONES PARA INVERSION	32,900,000.00	0.00	-32,900,000.00	-100.00
84	BIENES DE LARGA DURACION	4,308,736.74	3,975,314.00	-333,422.74	-7.74
96	AMORTIZACION DE LA DEUDA PUBLICA	342,600.96	260,250.60	-82,350.36	-24.04
88	FINANZAS	229,387,638.64	30,118,884.24	-198,278,832.40	-86.87
51	GASTOS EN PERSONAL	16,487,728.86	15,229,819.21	-1,257,901.65	-7.63
53	BIENES Y SERVICIOS DE CONSUMO	4,248,035.51	7,232,414.97	2,984,379.46	70.25
57	OTROS GASTOS CORRIENTES	300,000.00	391,000.00	91,000.00	30.33
58	TRANSFERENCIAS Y DONACIONES CORRIENTES	201,790,082.21	636,772.00	-201,153,310.21	-99.68
73	BIENES Y SERVICIOS PARA INVERSION	4,620,000.00	4,934,879.30	314,879.30	6.82
75	OBRAS PUBLICAS	0.00	653,000.00	653,000.00	
84	BIENES DE LARGA DURACION	1,951,798.06	1,040,918.76	-910,879.30	-46.67
89	EDUCACION	853,432,406.86	958,467,942.86	105,035,536.28	12.37
51	GASTOS EN PERSONAL	732,612,492.66	827,194,208.75	94,581,716.09	12.91
53	BIENES Y SERVICIOS DE CONSUMO	32,146,069.85	33,901,275.14	1,755,205.49	5.46
57	OTROS GASTOS CORRIENTES	223,383.38	447,415.41	224,032.03	100.29
58	TRANSFERENCIAS Y DONACIONES CORRIENTES	9,253,564.35	16,028,181.20	6,774,616.85	73.21
59	PREVISIONES PARA REASIGNACION	0.00	5,500,000.00	5,500,000.00	
73	BIENES Y SERVICIOS PARA INVERSION	32,499,596.64	20,758,333.18	-11,741,263.46	-36.13
75	OBRAS PUBLICAS	11,890,000.00	9,749,156.92	-2,140,843.08	-18.01
77	OTROS GASTOS DE INVERSION	0.00	15,500,000.00	15,500,000.00	



MINISTERIO DE ECONOMIA
Y FINANZAS
Subsecretaría de Presupuestos

REPUBLICA DEL ECUADOR

MINISTERIO DE ECONOMIA Y FINANZAS

PRESUPUESTO GENERAL DEL ESTADO - 2005

Sigef

RESUMEN DEL PRESUPUESTO DEL GOBIERNO CENTRAL
CONSOLIDADO POR SECTOR - GRUPO DE GASTOS
EN US DOLARES

CODIGO	GRUPO	INICIAL 2004	PRESUPUESTO 2005	VARIACION	
				ABSOLUTA	RELATIVA
09	EDUCACION	853,432,408.86	950,467,842.88	97,035,434.02	11.37
78	TRANSFERENCIAS Y DONACIONES PARA INVERSION	33,487,756.00	20,524,287.04	-12,963,468.96	-38.71
84	BIENES DE LARGA DURACION	1,319,543.98	865,085.22	-454,458.76	-34.44
10	BIENESTAR SOCIAL	148,749,296.93	326,387,941.01	177,638,644.08	119.39
51	GASTOS EN PERSONAL	14,429,102.64	12,043,172.82	-2,385,929.82	-16.54
53	BIENES Y SERVICIOS DE CONSUMO	9,942,105.84	15,810,029.73	5,867,923.89	59.02
57	OTROS GASTOS CORRIENTES	82,970.82	91,970.82	-1,000.00	-1.08
58	TRANSFERENCIAS Y DONACIONES CORRIENTES	52,729,712.63	243,138,552.08	190,408,839.45	361.10
59	PREVISIONES PARA REASIGNACION	0.00	200,000.00	200,000.00	
73	BIENES Y SERVICIOS PARA INVERSION	44,908,409.54	25,885,562.00	-19,022,847.54	-42.36
75	OBRA PUBLICAS	18,781,945.00	9,516,195.00	-9,265,750.00	-49.33
77	OTROS GASTOS DE INVERSION	0.00	100,000.00	100,000.00	
78	TRANSFERENCIAS Y DONACIONES PARA INVERSION	2,541,150.00	13,263,139.00	10,721,989.00	421.93
84	BIENES DE LARGA DURACION	5,323,900.48	349,319.56	-4,974,580.90	-93.44
11	TRABAJO	11,361,440.89	11,754,142.59	392,701.70	3.46
51	GASTOS EN PERSONAL	5,593,569.04	4,959,643.21	-633,925.83	-11.33
53	BIENES Y SERVICIOS DE CONSUMO	3,646,047.17	3,796,945.37	150,898.20	4.14
57	OTROS GASTOS CORRIENTES	77,309.55	212,090.82	134,781.27	174.34
58	TRANSFERENCIAS Y DONACIONES CORRIENTES	665,480.24	1,451,654.81	786,174.57	118.14
73	BIENES Y SERVICIOS PARA INVERSION	586,200.00	430,000.00	-156,200.00	-26.65
84	BIENES DE LARGA DURACION	792,834.89	903,808.38	110,973.49	14.00
12	SALUD	387,180,557.40	420,026,190.69	32,845,633.29	8.48
51	GASTOS EN PERSONAL	217,345,799.29	245,831,354.77	28,485,555.48	13.11
53	BIENES Y SERVICIOS DE CONSUMO	66,432,709.55	67,206,076.48	773,366.93	1.16
57	OTROS GASTOS CORRIENTES	925,274.20	903,947.65	-21,326.55	-2.30
58	TRANSFERENCIAS Y DONACIONES CORRIENTES	4,828,866.05	5,492,137.52	663,271.47	13.74
71	GASTOS EN PERSONAL PARA INVERSION	0.00	375,691.00	375,691.00	
73	BIENES Y SERVICIOS PARA INVERSION	56,237,641.82	78,330,419.51	22,092,777.69	39.28
75	OBRA PUBLICAS	8,718,540.00	1,342,235.00	-7,376,305.00	-84.60
77	OTROS GASTOS DE INVERSION	0.00	5,000,000.00	5,000,000.00	
78	TRANSFERENCIAS Y DONACIONES PARA INVERSION	19,100,000.00	1,000,000.00	-18,100,000.00	-94.76
84	BIENES DE LARGA DURACION	13,591,726.49	14,544,328.72	952,602.23	7.01



REPUBLICA DEL ECUADOR MINISTERIO DE ECONOMIA Y FINANZAS

PRESUPUESTO GENERAL DEL ESTADO - 2005

RESUMEN DEL PRESUPUESTO DEL GOBIERNO CENTRAL
CONSOLIDADO POR SECTOR - GRUPO DE GASTOS
EN US DOLARES

CODIGO	GRUPO	INICIAL 2004	PRESUPUESTO 2005	VARIACION	
				ABSOLUTA	RELATIVA
23	AGROPECUARIO	137,613,698.72	124,486,783.83	-13,126,914.89	-9.55
51	GASTOS EN PERSONAL	26,279,021.81	25,680,743.44	-598,278.37	-2.28
53	BIENES Y SERVICIOS DE CONSUMO	7,066,220.37	7,641,464.06	575,233.69	8.14
56	GASTOS FINANCIEROS	2,003,393.44	2,654,983.20	651,589.76	32.52
57	OTROS GASTOS CORRIENTES	3,048,251.27	2,949,581.72	-98,669.55	-3.24
58	TRANSFERENCIAS Y DONACIONES CORRIENTES	1,201,872.27	1,233,250.35	31,378.08	2.61
71	GASTOS EN PERSONAL PARA INVERSION	176,000.00	112,108.25	-63,891.75	-36.30
73	BIENES Y SERVICIOS PARA INVERSION	3,727,844.19	9,957,766.14	6,229,821.95	167.11
75	OBRAS PUBLICAS	64,580,849.76	58,936,737.99	-5,644,111.79	-8.74
77	OTROS GASTOS DE INVERSION	0.00	6,536,499.89	6,536,499.89	
78	TRANSFERENCIAS Y DONACIONES PARA INVERSION	3,000,000.00	1,800,000.00	-1,200,000.00	-40.00
84	BIENES DE LARGA DURACION	1,474,762.71	1,115,682.34	-359,080.37	-24.35
88	TRANSFERENCIAS Y DONACIONES DE CAPITAL	33,708.00	60,000.00	26,292.00	78.00
96	AMORTIZACION DE LA DEUDA PUBLICA	5,021,564.88	5,787,956.55	766,391.67	15.26
14	RECURSOS NATURALES	18,217,047.17	21,778,847.26	3,561,800.09	19.55
51	GASTOS EN PERSONAL	7,835,179.26	7,102,756.33	-732,422.93	-9.35
53	BIENES Y SERVICIOS DE CONSUMO	7,573,465.02	7,990,777.83	417,312.81	5.51
57	OTROS GASTOS CORRIENTES	279,450.00	289,230.76	9,780.76	3.50
58	TRANSFERENCIAS Y DONACIONES CORRIENTES	306,300.15	338,714.83	32,414.68	10.58
73	BIENES Y SERVICIOS PARA INVERSION	0.00	380,000.00	380,000.00	
75	OBRAS PUBLICAS	1,661,800.00	1,200,000.00	-461,800.00	-27.79
78	TRANSFERENCIAS Y DONACIONES PARA INVERSION	0.00	3,904,668.07	3,904,668.07	
84	BIENES DE LARGA DURACION	560,852.74	572,699.38	11,846.64	2.11
15	COMERCIO EXTERIOR, INDUSTRIALIZACION, PESCA Y COMPETITIVIDAD	13,133,872.05	13,898,698.96	725,818.11	5.53
51	GASTOS EN PERSONAL	4,082,801.94	4,079,151.02	-3,650.92	-1.56
53	BIENES Y SERVICIOS DE CONSUMO	4,023,419.85	4,271,324.52	247,904.67	6.16
57	OTROS GASTOS CORRIENTES	200,000.00	192,947.49	-7,052.51	-3.53
58	TRANSFERENCIAS Y DONACIONES CORRIENTES	2,054,728.51	2,284,512.51	229,786.00	11.18
59	PREVISIONES PARA REASIGNACION	0.00	500,000.00	500,000.00	
73	BIENES Y SERVICIOS PARA INVERSION	2,200,000.00	2,150,000.00	-50,000.00	-2.27
84	BIENES DE LARGA DURACION	552,924.55	421,755.42	-131,169.13	-23.72
87	INVERSIONES FINANCIERAS	20,000.00	20,000.00	0.00	0.00



REPUBLICA DEL ECUADOR

MINISTERIO DE ECONOMIA Y FINANZAS

PRESUPUESTO GENERAL DEL ESTADO - 2005

RESUMEN DEL PRESUPUESTO DEL GOBIERNO CENTRAL CONSOLIDADO POR SECTOR - GRUPO DE GASTOS EN US DOLARES

CODIGO	GRUPO	INICIAL 2004	PRESUPUESTO 2005	VARIACION ABSOLUTA	VARIACION RELATIVA
16	TURISMO	11.884.058,28	7.339.406,82	-4.544.651,46	-38,32
51	GASTOS EN PERSONAL	1.300,683,86	1.204,500,89	-96,182,97	-7,39
53	BIENES Y SERVICIOS DE CONSUMO	775,382,40	493,205,13	-282,177,27	-36,39
57	OTROS GASTOS CORRIENTES	143,700,00	143,600,00	-100,00	-0,07
58	TRANSFERENCIAS Y DONACIONES CORRIENTES	54,284,00	148,100,00	93,816,00	172,82
73	BIENES Y SERVICIOS PARA INVERSION	5.310,000,00	2.150,000,00	-3.160,000,00	-59,51
75	OBRAS PUBLICAS	230,000,00	100,000,00	-130,000,00	-56,52
77	OTROS GASTOS DE INVERSION	0,00	2,000,000,00	2,000,000,00	
78	TRANSFERENCIAS Y DONACIONES PARA INVERSION	4,000,000,00	1,000,000,00	-3,000,000,00	-75,00
84	BIENES DE LARGA DURACION	70,000,00	100,000,00	30,000,00	42,86
17	COMUNICACIONES	284.183.981,50	311.787.152,88	27.603.171,38	10,06
51	GASTOS EN PERSONAL	50,509,809,46	48,666,728,01	-1,843,081,45	-3,65
53	BIENES Y SERVICIOS DE CONSUMO	12,305,784,22	16,097,404,79	3,791,620,57	30,81
56	GASTOS FINANCIEROS	240,000,00	130,000,00	-110,000,00	-45,83
57	OTROS GASTOS CORRIENTES	1,530,359,08	1,386,359,08	-144,000,00	-9,41
58	TRANSFERENCIAS Y DONACIONES CORRIENTES	4,153,129,92	1,201,840,00	-2,951,289,92	-71,06
73	BIENES Y SERVICIOS PARA INVERSION	17,286,837,72	2,500,000,00	-14,786,837,72	-85,54
75	OBRAS PUBLICAS	168,350,961,10	168,359,982,10	9,021,00	0,01
77	OTROS GASTOS DE INVERSION	0,00	5,000,000,00	5,000,000,00	
78	TRANSFERENCIAS Y DONACIONES PARA INVERSION	6,500,000,00	66,162,839,00	59,662,839,00	917,89
84	BIENES DE LARGA DURACION	3,287,100,00	2,262,000,00	-1,025,100,00	-31,19
18	DESARROLLO URBANO Y VIVIENDA	70.182.181,48	88.759.641,32	18.577.459,84	26,47
51	GASTOS EN PERSONAL	7,326,199,16	7,553,929,42	227,730,26	3,11
53	BIENES Y SERVICIOS DE CONSUMO	2,360,329,00	2,143,129,38	-217,199,62	-9,20
57	OTROS GASTOS CORRIENTES	237,742,23	237,742,23	0,00	0,00
58	TRANSFERENCIAS Y DONACIONES CORRIENTES	107,487,87	0,00	-107,487,87	-100,00
73	BIENES Y SERVICIOS PARA INVERSION	6,722,414,28	1,760,000,00	-4,962,414,28	-73,82
75	OBRAS PUBLICAS	44,547,928,92	13,794,840,29	-30,753,088,63	-69,03
77	OTROS GASTOS DE INVERSION	0,00	5,000,000,00	5,000,000,00	
78	TRANSFERENCIAS Y DONACIONES PARA INVERSION	8,050,000,00	49,800,000,00	41,750,000,00	518,53
84	BIENES DE LARGA DURACION	750,000,00	470,000,00	-280,000,00	-37,33
19	OTROS ORGANISMOS DEL ESTADO	46.171.723,87	18.081.258,97	-28.090.464,90	-60,87



REPUBLICA DEL ECUADOR

MINISTERIO DE ECONOMIA Y FINANZAS

PRESUPUESTO GENERAL DEL ESTADO - 2005

RESUMEN DEL PRESUPUESTO DEL GOBIERNO CENTRAL
CONSOLIDADO POR SECTOR - GRUPO DE GASTOS
EN US DOLARES

CODIGO	GRUPO	INICIAL 2004	PRESUPUESTO 2005	VARIACION	
				ABSOLUTA	RELATIVA
18	OTROS ORGANISMOS DEL ESTADO	46.171.723.07	13.681.258.97	-27.898.464.10	-58.87
51	GASTOS EN PERSONAL	21.963.191.20	14.593.520.41	-7.369.670.79	-33.55
53	BIENES Y SERVICIOS DE CONSUMO	14.393.060.46	1.897.446.21	-12.495.614.24	-86.82
57	OTROS GASTOS CORRIENTES	369.973.90	187.831.07	-202.142.83	-54.64
58	TRANSFERENCIAS Y DONACIONES CORRIENTES	7.049.841.72	2.372.461.28	-4.677.380.44	-66.35
84	BIENES DE LARGA DURACION	2.395.655.80	50.000.00	-2.345.655.80	-97.91
Total		6.950.837.488.51	7.343.471.883.84	392.634.415.23	5.65

ANALISIS LEGAL



Archivo Biblioteca de la Función Legislativa

PRESUPUESTO CONSOLIDADO DEL GOBIERNO CENTRAL

CUADRO 1.7 POR ACTIVIDAD

ANALISIS LEGAL



REPUBLICA DEL ECUADOR

MINISTERIO DE ECONOMIA Y FINANZAS

PRESUPUESTO GENERAL DEL ESTADO - 2005

RESUMEN DEL PRESUPUESTO DEL GOBIERNO CENTRAL CONSOLIDADO POR ACTIVIDADES EN US DOLARES

CODIGO	FUNCIONARIA	FISCAL 2004	PRESUPUESTO 2005	VARIACION	
				ABSOLUTA	RELATIVA
	SERVICIOS PUBLICOS GENERALES	3,314,881,508.24	3,257,876,395.04	-47,005,511.20	-1.42
1	FUNCIONES EJECUTIVA, LEGISLATIVA Y GOBIERNOS SECCIONALES; ASUNTOS FINANCIEROS, FISCALES Y EXTERNOS	898,870,156.00	821,843,564.56	-78,026,591.44	-8.67
1.1	Administración, operación y apoyo de la función Ejecutiva	12,585,800.03	9,856,479.84	-2,709,320.19	-21.56
1.2	Administración, operación y apoyo de la función Legislativa	37,880,000.00	51,461,119.00	13,581,119.00	35.85
1.4	Administración, operación y apoyo del Gobierno Seccional	752,157,322.91	657,421,749.58	-94,735,573.33	-12.60
2.1	Administración general de asuntos fiscales	17,683,168.31	19,741,540.84	2,058,374.53	11.64
2.6	Administración del Tesoro Nacional	100,000.00	0.00	-100,000.00	-100.00
2.8	Programación macroeconómica e inversión pública	3,600,000.00	0.00	-3,600,000.00	-100.00
3.1	Administración de los asuntos del exterior	14,545,343.13	20,097,218.41	5,551,875.28	38.17
3.2	Operación y mantenimiento de misiones diplomáticas y consulares	40,011,569.29	40,996,242.78	984,673.49	2.46
3.4	Administración de los derechos del mar	400,000.00	412,712.00	12,712.00	3.18
3.7	Cuotas, aportes y contribuciones a organismos internacionales	20,926,954.33	21,856,502.11	929,547.78	4.44
3	SERVICIOS GENERALES	27,737,248.69	30,333,480.59	2,596,241.90	9.36
1.1	Administración de servicios generales de personal	0.00	1,739,798.00	1,739,798.00	
2.2	Planificación económica y social	1,142,810.57	1,928,739.78	785,929.21	68.77
2.3	Planificación del desarrollo local y regional	4,635,457.80	2,166,918.67	-2,468,539.13	-53.25
2.4	Censos y estadísticas poblacionales	7,656,780.06	6,150,716.13	-1,506,064.93	-19.67
2.5	Elaboración de índices de precios	457,690.27	428,548.27	-31,142.00	-6.80
2.6	Estadísticas agropecuarias	0.00	500,000.00	500,000.00	
2.7	Encuestas de hogares	0.00	500,000.00	500,000.00	
2.8	Registro e identificación poblacional	11,436,685.11	14,619,087.37	3,182,402.26	27.83
3.2	Operación y mantenimiento de archivos	117,690.18	51,615.85	-66,074.53	-56.14
3.3	Biblioteca, documentación y archivo	800,000.00	801,089.00	1,089.00	0.14
3.5	Administración de la consultoría	717,858.10	608,055.00	-103,603.10	-14.56
3.6	Administración del Registro Oficial	778,476.60	840,923.72	62,447.12	8.02
4	INVESTIGACION BASICA	2,059,000.00	2,694,162.00	635,162.00	30.85
1.2	Fomento y desarrollo de la ciencia y tecnología	2,059,000.00	2,694,162.00	635,162.00	30.85
6	OTROS SERVICIOS PUBLICOS GENERALES	51,823,495.28	29,917,902.36	-21,905,592.92	-42.27
3.1	Administración general de los servicios de garantías y derechos ciudadanos	8,569,468.66	14,727,815.66	6,158,347.00	71.86



MINISTERIO DE ECONOMÍA
Y FINANZAS
Subsecretaría de Presupuestos

REPUBLICA DEL ECUADOR MINISTERIO DE ECONOMÍA Y FINANZAS

Sigef

PRESUPUESTO GENERAL DEL ESTADO - 2005

RESUMEN DEL PRESUPUESTO DEL GOBIERNO CENTRAL CONSOLIDADO POR ACTIVIDADES EN US DOLARES

CODIGO	FUNCIÓN/IV	PRINCIPAL 2004	PRESUPUESTO 2005	VARIACION	
				ABSOLUTA	RELATIVA
A	SERVICIOS PUBLICOS GENERALES	3,344,881,506.24	3,287,825,886.04	-57,055,611.20	-1.71
6	OTROS SERVICIOS PUBLICOS GENERALES	51,823,495.28	29,917,902.36	-21,905,592.92	-42.27
3.2	Garantías constitucionales	3,413,575.56	3,512,519.59	98,944.03	2.90
3.4	Celebración de Elecciones y Referendos	32,919,506.46	0.00	-32,919,506.46	-100.00
3.8	Transferencias y subvenciones para garantías y derechos ciudadanos	0.00	68,081.51	68,081.51	
4.3	A643	6,030,000.00	0.00	-6,030,000.00	-100.00
5.1	Administración de la modernización y reestructura del Estado	890,944.60	769,779.60	-121,165.00	-13.80
5.2	Modernización de los sectores productivos	0.00	4,513,000.00	4,513,000.00	
5.3	Promoción de la descentralización de competencias	0.00	1,652,000.00	1,652,000.00	
5.4	Modernización de las funciones del Estado	0.00	1,774,706.00	1,774,706.00	
5.5	Reforma institucional	0.00	2,800,000.00	2,800,000.00	
5.6	Fortalecimiento de gobiernos locales	0.00	100,000.00	100,000.00	
7	TRANSACCIONES DE LA DEUDA PUBLICA	2,266,625,307.41	2,280,582,386.39	13,957,078.98	0.62
1.1	Gastos de la deuda externa	1,349,771,290.81	1,575,908,561.95	226,137,271.14	16.75
2.1	Gastos de la deuda interna	916,854,016.60	704,673,824.44	-212,180,192.16	-23.14
8	TRANSFERENCIAS GENERALES ENTRE DIFERENTES NIVELES DE GOBIERNO	66,746,298.86	102,454,489.14	35,708,190.28	53.50
1.7	Transferencias generales	66,746,298.86	102,454,489.14	35,708,190.28	53.50
B	DEFENSA	622,572,947.06	655,055,285.79	32,482,338.73	5.22
1	DEFENSA NACIONAL	476,325,657.93	492,135,448.73	15,809,790.80	3.32
1.1	Administración de las Fuerzas Armadas	476,125,163.13	490,483,566.07	14,338,402.94	3.01
1.2	Operaciones de las Fuerzas Armadas	200,494.80	1,671,882.66	1,471,387.86	733.88
2	DEFENSA CIVIL	1,190,695.96	1,162,851.89	-27,844.07	-2.34
1.1	Administración de la defensa civil	1,190,695.96	1,152,851.89	-37,844.07	-3.18
1.2	Operación y apoyo de la defensa civil	0.00	10,000.00	10,000.00	
5	OTROS SERVICIOS DE DEFENSA	145,056,593.17	161,756,985.17	16,700,392.00	11.51
1.1	Administración de la seguridad nacional	33,457,847.43	96,684,327.65	63,226,480.22	188.97
1.2	Operación y apoyo de la seguridad nacional	990,432.74	65,072,657.52	64,082,224.78	6,470.12
1.3	B513	110,608,313.00	0.00	-110,608,313.00	-100.00
C	ORDEN PUBLICO Y SEGURIDAD	588,549,768.14	636,447,827.54	47,898,059.40	8.14



MINISTERIO DE ECONOMIA
Y FINANZAS
Subsecretaría de Presupuestos

REPUBLICA DEL ECUADOR
MINISTERIO DE ECONOMIA Y FINANZAS

Sigef

PRESUPUESTO GENERAL DEL ESTADO - 2005

RESUMEN DEL PRESUPUESTO DEL GOBIERNO CENTRAL
CONSOLIDADO POR ACTIVIDADES
EN US DOLARES

CODIGO	FUNCIÓN(ES)	INICIAL 2004	PRESUPUESTO 2005	VARIACION	
				ABSOLUTA	RELATIVA
1	ORDEN PUBLICO Y SEGURIDAD	588,549,768.14	636,447,827.54	47,898,059.40	8.14
1	POLICIA	399,150,352.69	439,262,519.79	40,102,167.10	10.05
1.1	Administración de servicios de policía	321,075,268.14	329,486,935.66	8,391,667.52	2.61
1.2	Operaciones para la seguridad y protección interna	48,536,277.55	80,494,893.83	31,958,616.28	65.84
1.3	Operaciones de la policía de migración	2,750,000.00	2,750,000.00	0.00	0.00
1.4	Operaciones de la policía de tránsito	26,768,807.00	26,540,690.30	-248,116.70	-0.93
3	CORTES DE JUSTICIA	139,799,218.31	143,504,804.86	3,705,586.55	2.65
1.1	Administración general del sistema judicial	129,712,284.60	133,388,045.00	3,675,760.40	2.83
1.3	Operación y apoyo de las Cortes de Justicia Policial	1,724,377.10	1,739,897.29	15,580.19	0.90
1.4	Operación y apoyo de las Cortes de Justicia Militar	774,901.21	789,146.57	14,245.36	1.84
1.5	Operación y apoyo de los Tribunales de Menores	7,587,715.40	7,587,716.00	0.60	0.00
4	REHABILITACIÓN SOCIAL	26,652,467.02	32,501,859.06	5,849,392.04	21.95
1.1	Administración general de la rehabilitación social	26,652,467.02	28,644,159.06	1,991,692.04	7.47
1.2	Administración y apoyo de los centros de rehabilitación social	0.00	3,857,700.00	3,857,700.00	
6	DTROS SERVICIOS DE ORDEN PUBLICO Y SEGURIDAD	22,947,730.12	21,188,643.83	-1,759,086.29	-7.67
1.1	Administración general del orden público y seguridad	3,419,496.88	2,526,744.11	-892,752.77	-26.11
1.2	C612	734,604.00	0.00	-734,604.00	-100.00
1.3	Reclamaciones territoriales sobre límites internos	76,529.77	77,156.35	626.58	0.82
1.4	Administración provincial del orden público y seguridad	18,717,099.47	18,584,743.37	-132,356.10	-0.71
0	ASUNTOS ECONOMICOS	484,784,480.42	598,887,632.60	114,103,152.18	23.56
1	ASUNTOS ECONOMICOS GENERALES, COMERCIALES Y DE TRABAJO	18,571,931.65	20,855,434.42	2,283,502.77	12.30
1.1	Administración general de asuntos económicos	6,511,334.43	4,118,778.32	-2,392,556.11	-36.74
1.3	Servicios geológicos, hidrológicos y meteorológicos	728,849.00	973,300.28	244,451.28	33.54
1.7	Promoción de programas y políticas comerciales	0.00	584,590.40	584,590.40	
1.8	Fomento y promoción del comercio exterior e integración	604,213.76	734,657.44	130,443.68	21.59
1.9	Fomento y promoción de la competitividad	3,034,041.40	2,550,000.00	-484,041.40	-15.95
2.1	Administración general de asuntos y servicios laborales	2,429,244.99	3,828,133.35	1,398,888.36	57.59
2.3	Mediación laboral	2,528,708.32	2,350,672.73	-178,035.59	-7.04



REPÚBLICA DEL ECUADOR

MINISTERIO DE ECONOMÍA Y FINANZAS

PRESUPUESTO GENERAL DEL ESTADO - 2005

RESUMEN DEL PRESUPUESTO DEL GOBIERNO CENTRAL CONSOLIDADO POR ACTIVIDADES EN US DOLARES

CODIGO	FUNCION(M)	INICIAL 2004	PRESUPUESTO 2005	VARIACION	
				ABSOLUTA	RELATIVA
D	ASUNTOS ECONOMICOS	484,764,400.42	598,667,632.00	113,903,232.18	23.50
1	ASUNTOS ECONOMICOS GENERALES, COMERCIALES Y DE TRABAJO	18,571,931.65	20,855,434.42	2,283,502.77	12.30
2.6	Formación y capacitación profesional	1,727,021.81	5,385,301.90	3,658,280.09	211.83
2.7	Promoción de programas y políticas laborales	823,200.00	330,000.00	-493,200.00	-59.91
2.8	D128	185,319.94	0.00	-185,319.94	-100.00
2	AGRICULTURA, SILVICULTURA, CAZA Y PESCA	130,348,524.47	112,275,875.14	-18,072,649.33	-13.86
1.1	Administración general de asuntos agropecuarios	9,856,090.38	7,319,315.53	-2,336,774.85	-24.20
1.2	Fomento y desarrollo de la producción agropecuaria	16,168,639.61	25,773,167.59	9,604,527.98	59.40
1.3	Servicios técnicos agropecuarios	7,477,688.40	2,601,217.30	-4,876,471.10	-65.21
1.4	Fomento, desarrollo y control de recursos hídricos para la agricultura	52,142,115.47	9,915,235.26	-42,226,880.21	-80.98
1.5	Riego, drenaje y control de inundaciones	33,640,754.00	54,504,922.58	20,864,168.58	62.02
1.6	Colonización y reforma agraria	2,038,917.21	2,036,680.09	-2,257.12	-0.11
1.7	Legalización y catastros de la tierra	592,433.19	304,415.82	-288,017.37	-48.62
1.8	Compensaciones, subsidios y préstamos agropecuarios	3,500,000.00	2,200,000.00	-1,300,000.00	-37.14
1.9	D219	880,220.97	0.00	-880,220.97	-100.00
2.2	Fomento y desarrollo forestal	825,456.40	1,418,683.28	593,226.88	71.87
2.3	Cuidado de áreas naturales y vida silvestre	521,822.26	528,775.51	6,953.25	1.33
2.5	Manejo forestal	0.00	10,000.00	10,000.00	
2.6	Forestación para la conservación de cuencas hidrográficas	0.00	219,635.00	219,635.00	
2.8	Manejo de cuencas hidrográficas	0.00	152,100.00	152,100.00	
3.1	Administración general de asuntos de caza y pesca	469,857.42	547,884.29	78,026.87	16.61
3.3	Fomento y desarrollo pesquero	1,134,529.16	1,443,862.91	309,333.75	27.27
3.4	Manejo de recursos costeros	1,300,000.00	3,300,000.00	2,000,000.00	153.85
3	COMBUSTIBLES, ENERGIA Y MINERIA	16,179,281.68	100,750,234.87	84,570,953.19	522.71
2.1	Administración de hidrocarburos	5,182,634.36	6,207,821.78	1,025,187.42	19.78
3.1	Administración de asuntos de energía nuclear	2,070,984.82	1,739,092.38	-331,892.44	-16.03
4.2	Desarrollo de fuentes energéticas alternativas	1,645,939.36	1,950,483.64	304,544.28	18.50
5.3	Producción de energía eléctrica	0.00	4,904,668.07	4,904,668.07	
5.7	Compensaciones, subsidios y préstamos para desarrollo y explotación de sistemas de energía eléctrica	0.00	80,000,000.00	80,000,000.00	
7.1	Administración de asuntos mineros	1,689,290.32	1,926,564.36	237,274.04	14.05



MINISTERIO DE ECONOMÍA
Y FINANZAS

Subsecretaría de Presupuestos

REPÚBLICA DEL ECUADOR
MINISTERIO DE ECONOMÍA Y FINANZAS

Sigef

PRESUPUESTO GENERAL DEL ESTADO - 2005

RESUMEN DEL PRESUPUESTO DEL GOBIERNO CENTRAL

CONSOLIDADO POR ACTIVIDADES

EN US DOLARES

CODIGO	FUNCIÓN(M4)	INICIAL 2004	PRESUPUESTO 2005	VARIACION	
				ABSOLUTA	RELATIVA
0	ASUNTOS ECONOMICOS	484,764,400.42	598,887,632.00	113,983,232.18	23.50
3	COMBUSTIBLES, ENERGIA Y MINERIA	16,179,281.68	100,750,234.87	84,570,953.19	522.71
7.2	Fomento, producción y desarrollo minero	525,503.11	23,128.66	-502,374.45	-95.60
8.1	Administración general de asuntos de combustibles, energía y minería	5,064,929.71	3,998,475.98	-1,066,453.73	-21.06
4	MANUFACTURA Y CONSTRUCCION	1,225,007.30	2,452,711.85	1,227,704.55	100.22
2.2	Fomento y desarrollo manufacturero	315,910.24	311,084.97	-4,825.27	-1.53
2.4	Control de la calidad	627,681.06	977,559.87	349,878.81	55.74
2.6	Fomento de la pequeña industria y artesanía	281,418.00	1,164,067.01	882,651.01	313.65
5	TRANSPORTE Y COMUNICACIONES	257,540,840.89	312,785,270.00	55,244,429.11	21.45
1.1	Administración general de asuntos de la comunicación vial	1,859,359.15	1,681,938.68	-177,420.47	-9.54
1.2	Supervisión y regulación de asuntos viales y transporte terrestre	500,000.00	476,004.40	-23,995.60	-4.80
1.3	Construcción y operación de vías	56,454,083.17	76,873,662.10	20,419,578.93	36.17
1.4	Desarrollo vial	82,991,954.27	85,444,427.85	2,452,473.58	2.96
1.5	Mantenimiento vial	39,966,678.57	37,981,156.78	-1,985,519.79	-4.97
1.6	Construcción de túneles y puentes	17,579,982.00	44,200,000.00	26,620,018.00	151.42
1.8	Construcción de caminos vecinales	0.00	5,550,000.00	5,550,000.00	
4.1	Administración general del transporte aéreo	42,695,802.65	47,140,479.00	4,444,676.35	10.41
4.2	Supervisión y regulación del transporte aéreo	817,896.00	679,000.00	-138,896.00	-16.98
4.3	Construcciones de sistemas y facilidades para el transporte aéreo	4,492,223.35	6,716,320.00	2,224,096.65	49.51
8.1	Administración de otros asuntos de transporte y comunicaciones	10,182,863.73	6,042,281.19	-4,140,582.54	-40.66
7	OTRAS INDUSTRIAS Y SERVICIOS	32,296,208.55	36,020,840.15	3,724,631.60	11.53
3.3	Fomento y desarrollo turístico	11,884,050.26	6,939,906.02	-4,944,144.24	-41.60
3.9	Servicios turísticos descentralizados	0.00	500,000.00	500,000.00	
4.1	Administración de proyectos de propósito múltiple	11,537,484.96	12,037,996.25	500,511.29	4.34
4.2	Construcción de proyectos de propósito múltiple	7,810,000.00	400,000.00	-7,410,000.00	-94.88
4.3	Operación y mantenimiento de proyectos de propósito múltiple	0.00	380,000.00	380,000.00	
4.4	Desarrollo rural integral	960,967.72	12,355,540.14	11,394,572.42	1,185.74
4.5	Desarrollo regional integral	103,705.61	3,007,397.74	2,903,692.13	2,799.94
4.6	Obras de reconstrucción por efecto de catástrofes naturales	0.00	400,000.00	400,000.00	
8	INVESTIGACION Y DESARROLLO DE ASUNTOS ECONOMICOS	25,775,818.89	1,322,429.28	-24,453,389.63	-94.87



MINISTERIO DE ECONOMIA
Y FINANZAS
Subsecretaría de Presupuestos

REPUBLICA DEL ECUADOR
MINISTERIO DE ECONOMIA Y FINANZAS

Sigef

PRESUPUESTO GENERAL DEL ESTADO - 2005

RESUMEN DEL PRESUPUESTO DEL GOBIERNO CENTRAL
CONSOLIDADO POR ACTIVIDADES
EN US DOLARES

CODIGO	FUNCIÓN(N°)	INICIAL 2004	PRESUPUESTO 2005	VARIACION	
				ABSOLUTA	RELATIVA
D	ASUNTOS ECONOMICOS	484,784,400.42	598,687,832.80	113,903,232.18	23.50
8	INVESTIGACION Y DESARROLLO DE ASUNTOS ECONOMICOS	25,775,818.89	1,322,429.26	-24,453,389.63	-94.87
2.1	Administración de la investigación y desarrollo de la agricultura, forestación, caza y pesca	18,091,868.05	1,282,813.26	-16,809,054.79	-92.91
5.1	Administración de la investigación y desarrollo del transporte y comunicaciones	7,193,255.05	39,616.00	-7,153,639.05	-99.45
7.1	Administración de la investigación y desarrollo de otras industrias	490,695.79	0.00	-490,695.79	-100.00
9	OTROS ASUNTOS ECONOMICOS	2,826,786.99	12,204,836.91	9,378,049.92	331.76
1.1	Administración de asuntos económicos no especificados	2,009,355.46	1,995,112.96	-14,242.50	-0.71
1.3	Integración y desarrollo fronterizo	0.00	9,263,681.42	9,263,681.42	
1.5	Apoyo al desarrollo productivo y de las empresas	0.00	50,000.00	50,000.00	
1.6	Administración de normas, calidad y metrología	817,431.53	896,042.53	78,611.00	9.62
E	PROTECCIÓN AMBIENTAL Y MANEJO DE DESECHOS	7,796,897.65	25,062,586.71	17,265,899.06	221.45
1	PROTECCIÓN AMBIENTAL	4,632,609.60	6,461,229.41	1,828,619.81	39.47
1.1	Administración general de la protección ambiental	4,520,907.20	4,478,146.55	-42,760.65	-0.95
1.2	Apoyo a la planificación ambiental	111,702.40	0.00	-111,702.40	-100.00
1.4	Apoyo a la descentralización del manejo de recursos naturales	0.00	1,134,142.86	1,134,142.86	
1.5	Manejo de recursos naturales	0.00	815,000.00	815,000.00	
1.7	Regulación y normas para la protección ambiental	0.00	33,940.00	33,940.00	
2	MANEJO DE DESECHOS	0.00	300,000.00	300,000.00	
2.4	Manejo de residuos sólidos	0.00	300,000.00	300,000.00	
3	MANEJO DE DESECHOS FLUVIALES	0.00	237,728.79	237,728.79	
1.3	Construcción de sistemas de alcantarillado	0.00	237,728.79	237,728.79	
4	PROTECCIÓN DE LA POLUCIÓN AMBIENTAL	0.00	1,110,000.00	1,110,000.00	
1.3	Mitigación de la polución ambiental	0.00	1,110,000.00	1,110,000.00	
5	PROTECCIÓN DE LA BIODIVERSIDAD Y EL PAISAJE	2,005,820.81	14,706,854.05	12,701,033.24	633.21
1.1	Administración de la protección de la biodiversidad y el paisaje	2,005,820.81	2,705,820.81	700,000.00	34.90
1.2	Fomento de la protección de la biodiversidad y el paisaje	0.00	8,193,957.00	8,193,957.00	



REPUBLICA DEL ECUADOR

MINISTERIO DE ECONOMIA Y FINANZAS

PRESUPUESTO GENERAL DEL ESTADO - 2005

RESUMEN DEL PRESUPUESTO DEL GOBIERNO CENTRAL CONSOLIDADO POR ACTIVIDADES EN US DOLARES

CODIGO	FUNCIÓN(MA)	INICIAL 2004	PRESUPUESTO 2005	VARIACION	
				ABSOLUTA	RELATIVA
E	PROTECCIÓN AMBIENTAL Y MANEJO DE DESECHOS	7,786,897.85	25,062,596.71	17,265,899.06	221.45
5	PROTECCION DE LA BIODIVERSIDAD Y EL PAISAJE	2,005,820.81	14,706,854.05	12,701,033.24	633.21
1.3	Conservación y desarrollo sustentable	0.00	3,807,076.24	3,807,076.24	
6	INVESTIGACION Y DESARROLLO DE LA PROTECCIÓN AMBIENTAL	29,083.67	42,072.77	12,989.10	44.66
1.7	Compensaciones, subsidios y préstamos para investigación y desarrollo en protección ambiental	29,083.67	42,072.77	12,989.10	44.66
7	PROTECCIÓN AMBIENTAL NO ESPECIFICADA	1,129,183.57	2,204,711.69	1,075,528.12	95.25
1.1	Administración de la protección ambiental no especificada	1,129,183.57	1,159,181.91	29,998.34	2.66
1.2	Operación y apoyo de protección ambiental no especificada	0.00	634,838.78	634,838.78	
1.3	Manejo ambiental	0.00	35,191.00	35,191.00	
1.4	Protección de la calidad del aire	0.00	375,500.00	375,500.00	
F	VIVIENDA Y ASUNTOS DE LA COMUNIDAD	77,059,924.38	80,560,796.63	3,500,872.25	4.54
1	DESARROLLO DE LA VIVIENDA	35,964,397.29	47,900,111.69	11,935,714.40	33.19
1.1	Administración de asuntos de la vivienda	4,122,313.25	9,128,201.52	5,005,888.27	121.43
1.2	Fomento y desarrollo de la vivienda	31,842,084.04	38,771,910.17	6,929,826.13	21.76
2	DESARROLLO DE LA COMUNIDAD	7,088,061.94	2,745,400.01	-4,342,661.93	-61.27
1.1	Administración de servicios de desarrollo de la comunidad	29,940.46	0.00	-29,940.46	-100.00
1.2	Planificación y desarrollo de la comunidad	7,058,121.48	675,400.01	-6,382,721.47	-90.43
1.4	Elaboración y manejo de catastros	0.00	500,000.00	500,000.00	
1.5	Ordenamiento territorial	0.00	360,000.00	360,000.00	
1.6	Mejoramiento urbano	0.00	1,210,000.00	1,210,000.00	
3	ABASTECIMIENTO DE AGUA POTABLE	28,895,298.90	27,438,249.55	-1,447,049.35	-5.01
1.1	Administración de servicios de abastecimiento de agua potable	26,796,458.28	0.00	-26,796,458.28	-100.00
1.3	Construcción de obras de abastecimiento de agua potable	200,000.00	25,629,131.83	25,429,131.83	12,714.57
1.7	Compensaciones, subsidios y préstamos para abastecimiento de agua potable	1,888,840.62	1,809,117.72	-79,722.90	-4.22
6	OTROS SERVICIOS DE LA VIVIENDA Y ASUNTOS DE LA COMUNIDAD	5,122,166.25	2,477,035.38	-2,645,130.87	-51.64



MINISTERIO DE ECONOMIA
Y FINANZAS
Subsecretaría de Presupuestos

REPUBLICA DEL ECUADOR
MINISTERIO DE ECONOMIA Y FINANZAS

Sigef

PRESUPUESTO GENERAL DEL ESTADO - 2005

RESUMEN DEL PRESUPUESTO DEL GOBIERNO CENTRAL
CONSOLIDADO POR ACTIVIDADES
EN US DOLARES

CÓDIGO	FUNCIÓN(M)	INICIAL 2004	PRESUPUESTO 2005	VARIACION	
				ABSOLUTA	RELATIVA
6	VIVIENDA Y ASUNTOS DE LA COMUNIDAD	77,058,024.38	88,560,796.63	3,500,672.25	4.54
6	OTROS SERVICIOS DE LA VIVIENDA Y ASUNTOS DE LA COMUNIDAD	5,122,166.25	2,477,035.38	-2,645,130.87	-51.64
1.1	Administración, operación y apoyo de otros servicios de la vivienda y asuntos de la comunidad	5,122,166.25	2,477,035.38	-2,645,130.87	-51.64
6	SALUD	395,680,557.40	447,263,462.29	61,582,904.89	15.97
1	ASUNTOS Y SERVICIOS DE LA SALUD	68,558,237.17	87,183,166.25	18,624,929.08	27.17
1.1	Administración, operación y apoyo de los servicios de salud	57,480,357.81	64,891,483.23	7,411,125.42	12.89
1.2	Servicios normativos y de regulación de la salud	11,077,879.36	10,276,683.02	-801,196.34	-7.23
1.7	Reforma y fortalecimiento sector salud	0.00	12,015,000.00	12,015,000.00	
2	PROVISION DE PRODUCTOS, INSTRUMENTOS Y EQUIPOS MEDICOS	17,068,669.00	4,844,560.35	-12,224,108.65	-71.62
1.2	Provisión de productos farmacéuticos	12,970,081.58	1,000,000.00	-11,970,081.58	-92.29
1.9	Provisión descentralizada de productos farmacéuticos	387,894.19	0.00	-387,894.19	-100.00
2.3	Provisión de vacunas de uso humano y animal	1,442,707.84	1,446,188.14	3,480.30	0.24
2.5	Control de calidad y de normas sanitarias	2,268,185.39	2,398,372.21	130,186.82	5.74
3	SERVICIOS DE CONSULTA EXTERNA	73,069,187.29	48,052,591.32	-25,016,595.97	-34.24
1.2	Provisión de servicios médicos generales	57,846,018.51	48,052,591.32	-9,793,427.19	-16.93
3.2	Provisión de servicios dentales	15,223,168.78	0.00	-15,223,168.78	-100.00
4	SERVICIOS HOSPITALARIOS	168,886,312.40	231,043,087.79	62,156,775.39	36.80
1.2	Provisión de servicios hospitalarios generales	157,845,968.63	190,584,304.43	32,738,335.80	20.74
1.3	Equipamiento, insumos y mantenimiento hospitalario	101,572.44	20,254,558.40	20,152,985.96	19,841.00
1.4	G414	5,000,000.00	0.00	-5,000,000.00	-100.00
1.5	G415	200,000.00	0.00	-200,000.00	-100.00
3.2	Provisión de servicios médicos y de maternidad	5,738,771.33	20,204,224.96	14,465,453.63	252.07
5	SERVICIOS DE SALUD PUBLICA	3,634,085.77	29,963,481.47	26,329,395.70	724.51
1.1	Administración de la provisión de servicios de salud pública	64,284.26	0.00	-64,284.26	-100.00
1.2	Provisión de servicios de salud pública	0.00	9,150,000.00	9,150,000.00	
1.3	MEDICINA PREVENTIVA	1,514,778.64	1,420,974.00	-93,804.64	-6.19
1.4	INMUNIZACIONES	397,798.77	6,397,798.77	6,000,000.00	1,508.30



REPUBLICA DEL ECUADOR

MINISTERIO DE ECONOMIA Y FINANZAS

PRESUPUESTO GENERAL DEL ESTADO - 2005

RESUMEN DEL PRESUPUESTO DEL GOBIERNO CENTRAL CONSOLIDADO POR ACTIVIDADES EN US DOLARES

CODIGO	FUNCION(ES)	INICIAL 2004	PRESUPUESTO 2005	VARIACION ABSOLUTA	VARIACION RELATIVA
6	SALUD	385,898,957.80	447,267,882.28	61,368,924.48	15.87
5	SERVICIOS DE SALUD PUBLICA	3,634,085.77	29,963,481.47	26,329,395.70	724.51
1.5	Control y vigilancia del SIDA	748,989.77	2,756,475.41	2,007,485.64	268.03
1.6	Control del dengue	908,234.33	2,907,542.29	1,999,307.96	220.13
1.7	Control y vigilancia epidemiológica	0.00	2,000,000.00	2,000,000.00	
1.8	Control y vigilancia de otras enfermedades	0.00	5,330,691.00	5,330,691.00	
8	INVESTIGACIÓN Y DESARROLLO DE LA SALUD	49,097,698.22	4,277,244.69	-44,820,453.53	-91.29
1.1	Administración de la investigación y desarrollo de la salud	40,683,245.58	4,277,244.69	-36,406,000.89	-89.49
1.2	G612	8,237,091.44	0.00	-8,237,091.44	-100.00
1.3	G613	177,361.20	0.00	-177,361.20	-100.00
7	OTROS SERVICIOS COMPLEMENTARIOS DE LA SALUD	5,366,367.55	41,899,330.42	36,532,962.87	680.78
1.1	Administración, operación y apoyo de otros servicios de salud	198,321.72	3,887,259.76	3,688,938.04	1,860.08
1.2	Procesamiento y entrega de alimentos	193,063.61	98,366.02	-94,697.59	-49.05
1.3	Infraestructura y equipamiento para la salud	0.00	2,142,235.00	2,142,235.00	
1.4	Erradicación de la malaria y control de vectores	4,474,982.22	5,030,004.92	555,022.70	12.40
1.5	Alimentación y nutrición	0.00	25,287,000.00	25,287,000.00	
1.6	Otros programas para la salud	500,000.00	500,000.00	0.00	0.00
1.7	Aseguramiento universal en salud	0.00	748,532.64	748,532.64	
1.8	Promoción del desarrollo humano a través de la salud	0.00	4,205,932.08	4,205,932.08	
8	RECREACION, CULTURA Y RELIGION	24,431,404.28	28,539,378.89	4,107,974.60	16.78
1	RECREACION Y DEPORTES	15,248,453.52	18,769,496.04	3,521,042.52	23.09
2.1	Administración de servicios del deporte	2,772,081.52	3,530,846.21	758,764.69	27.37
2.3	Infraestructura para el deporte	10,200,000.00	12,800,000.00	2,600,000.00	25.49
2.4	Fomento y desarrollo deportivo	2,276,372.00	2,438,649.83	162,277.83	7.13
2	CULTURA	9,182,950.77	9,721,522.37	538,571.60	5.86
1.1	Administración de servicios culturales	383,511.58	313,919.95	-69,591.63	-18.15
1.2	Fomento y desarrollo de actividades artísticas	4,149,898.55	4,215,511.36	65,612.81	1.58
1.3	Fomento y difusión cultural	1,931,527.56	2,303,582.09	372,054.53	19.26
1.4	Operación y mantenimiento de museos	152,157.92	125,197.46	-26,960.46	-17.72
1.5	Conservación del patrimonio cultural	2,457,707.32	2,628,203.51	170,496.19	6.94
1.6	Operación y mantenimiento de bibliotecas	108,147.84	135,108.00	26,960.16	24.93



MINISTERIO DE ECONOMÍA
Y FINANZAS
Subsecretaría de Presupuestos

REPÚBLICA DEL ECUADOR
MINISTERIO DE ECONOMÍA Y FINANZAS

Sigef

PRESUPUESTO GENERAL DEL ESTADO - 2005

RESUMEN DEL PRESUPUESTO DEL GOBIERNO CENTRAL
CONSOLIDADO POR ACTIVIDADES
EN US DOLARES

CODIGO	FUNCIÓN(N)	INICIAL 2004	PRESUPUESTO 2005	VARIACION ABSOLUTA	RELATIVA
#	RECREACION, CULTURA Y RELIGION	24,431,404.29	26,533,329.89	4,101,924.46	16.79
4	RELIGION Y OTROS SERVICIOS COMUNITARIOS	0.00	42,310.28	42,310.28	
1.7	Donaciones, compensaciones y subsídios a instituciones religiosas	0.00	42,310.28	42,310.28	
#	EDUCACION	866,837,850.14	955,566,382.23	88,728,532.09	10.24
1	ASUNTOS Y SERVICIOS DE EDUCACION	13,308,335.83	57,177,756.44	43,869,420.61	329.64
1.1	Administración, operación y apoyo de servicios generales de educación	11,618,959.43	45,796,622.82	34,177,663.39	294.15
1.2	Planificación y programación de la educación general	1,689,376.40	1,848,727.21	159,350.81	9.43
1.7	Compensaciones, subsidios y aportes para servicios de educación	0.00	9,532,406.41	9,532,406.41	
2	EDUCACION PREPRIMARIA Y PRIMARIA	390,737,563.77	441,492,034.34	50,754,470.57	12.99
1.2	Provisión de la educación básica hispana	346,776,788.64	390,918,683.47	44,141,894.83	12.73
2.2	Provisión de la educación básica intercultural bilingüe	20,367,291.50	20,632,892.47	265,600.97	1.30
3.2	Operación de la redes escolares rurales	23,593,483.63	29,940,458.40	6,346,974.77	26.90
3	EDUCACION MEDIA	272,181,518.74	310,346,889.11	38,165,370.37	14.02
1.2	Provisión de la educación media	272,181,518.74	310,346,889.11	38,165,370.37	14.02
4	EDUCACION POSTMEDIA	64,968,901.19	72,637,999.42	7,669,098.23	11.80
1.2	Provisión de la educación técnica	62,968,901.19	72,637,999.42	9,669,098.23	15.36
1.7	Becas, donaciones, subsidios y préstamos para educación técnica	2,000,000.00	0.00	-2,000,000.00	-100.00
5	EDUCACION SUPERIOR	18,070,782.78	27,076,632.45	9,005,849.67	49.84
1.1	Administración de la educación superior	18,070,782.78	27,076,632.45	9,005,849.67	49.84
6	EDUCACION NO DEFINIDA POR NIVELES	1,673,891.27	1,904,847.35	230,956.08	13.80
1.2	Provisión de la educación no definida por niveles	1,673,891.27	1,904,847.35	230,956.08	13.80
7	SERVICIOS COMPLEMENTARIOS CON LA EDUCACION	0.00	23,523,417.62	23,523,417.62	
1.3	Infraestructura para la educación	0.00	10,404,585.54	10,404,585.54	
1.8	Promoción del desarrollo humano a través de la educación	0.00	13,118,832.08	13,118,832.08	
8	INVESTIGACIÓN Y DESARROLLO DE LA EDUCACION	97,513,262.64	0.00	-97,513,262.64	-100.00



MINISTERIO DE ECONOMÍA
Y FINANZAS
Subsecretaría de Presupuestos

REPÚBLICA DEL ECUADOR
MINISTERIO DE ECONOMÍA Y FINANZAS

Sigef

PRESUPUESTO GENERAL DEL ESTADO - 2005

RESUMEN DEL PRESUPUESTO DEL GOBIERNO CENTRAL

CONSOLIDADO POR ACTIVIDADES

EN US DÓLARES

CODIGO	FUNCION(ES)	INICIAL 2004	PRESUPUESTO 2005	VARIACION	
				ABSOLUTA	RELATIVA
	EDUCACION	866,837,830.14	956,366,382.23	89,528,552.09	10.24
8	INVESTIGACIÓN Y DESARROLLO DE LA EDUCACION	97,513,262.64	0.00	-97,513,262.64	-100.00
1.1	Administración y gestión de la investigación y desarrollo de la educación	29,654,600.00	0.00	-29,654,600.00	-100.00
1.3	I813	2,922,829.35	0.00	-2,922,829.35	-100.00
1.5	I815	47,674,119.81	0.00	-47,674,119.81	-100.00
1.6	I816	4,207,800.00	0.00	-4,207,800.00	-100.00
1.7	Becas, donaciones, subsidios y préstamos para investigación y desarrollo en educación	13,053,913.48	0.00	-13,053,913.48	-100.00
9	OTROS SERVICIOS DE LA EDUCACION	8,383,393.92	21,406,805.50	13,023,411.58	155.35
1.2	Fortalecimiento académico	1,580.66	0.00	-1,580.66	-100.00
1.3	Eradicación del analfabetismo	8,381,813.26	12,772,805.50	4,390,992.24	52.39
1.5	Mejoramiento de la calidad de la educación	0.00	8,634,000.00	8,634,000.00	
3	BIENESTAR Y PROTECCION SOCIAL	578,282,612.89	648,488,576.32	70,205,963.43	12.14
1	BIENESTAR SOCIAL	9,435,839.78	244,011,802.12	234,575,962.34	2,486.01
1.1	Administración, operación y soporte de servicios para el bienestar social	9,435,839.78	9,192,246.38	-243,593.40	-2.58
1.4	Programas de desarrollo humano	0.00	197,910,000.00	197,910,000.00	
1.5	Infraestructura y equipamiento para el bienestar social	0.00	12,413,262.00	12,413,262.00	
1.6	Programas de apoyo inversión social de emergencia	0.00	6,616,000.00	6,616,000.00	
1.7	Compensaciones, subsidios y aportes para el bienestar social	0.00	17,880,293.74	17,880,293.74	
2	PROTECCION SOCIAL POR ENFERMEDAD E INCAPACIDAD	1,625,764.93	1,367,229.49	-258,535.44	-15.90
1.4	J214	760,300.00	0.00	-760,300.00	-100.00
2.2	Servicios de protección a personas discapacitadas	865,464.93	1,367,229.49	501,764.56	57.98
3	PROTECCION A LA TERCERA EDAD	1,279,631.30	1,817,920.97	538,289.67	42.07
1.4	Desarrollo integral gerontológico	1,279,631.30	1,817,920.97	538,289.67	42.07
4	SUPERVIVENCIA	13,934,600.00	0.00	-13,934,600.00	-100.00
2.1	J421	12,434,600.00	0.00	-12,434,600.00	-100.00
2.5	J425	1,500,000.00	0.00	-1,500,000.00	-100.00
5	FAMILIA E INFANCIA	42,937,895.18	53,661,740.12	10,723,844.94	24.98
1.3	Asistencia a familias con niños discapacitados	3,795,466.35	0.00	-3,795,466.35	-100.00



REPUBLICA DEL ECUADOR

MINISTERIO DE ECONOMIA Y FINANZAS

PRESUPUESTO GENERAL DEL ESTADO - 2005

RESUMEN DEL PRESUPUESTO DEL GOBIERNO CENTRAL CONSOLIDADO POR ACTIVIDADES EN US DOLARES

CODIGO	FUNCION(ES)	INICIAL 2004	PRESUPUESTO 2005	VARIACION	
				ABSOLUTA	RELATIVA
	BIENESTAR Y PROTECCION SOCIAL	676,282,812.89	648,488,576.32	78,296,993.43	11.58
5	FAMILIA E INFANCIA	42,937,895.18	53,661,740.12	10,723,844.94	24.98
2.1	Administración de la protección a la niñez	8,845,673.95	8,975,908.44	130,234.49	1.47
2.2	Protección infantil	0.00	200,000.00	200,000.00	
2.4	Desarrollo infantil	0.00	14,050,000.00	14,050,000.00	
2.5	Atención integral a la niñez	30,296,754.88	30,435,831.68	139,076.80	0.46
6	DESEMPLEO	12,539,545.00	0.00	-12,539,545.00	-100.00
1.2	Servicios de protección social a desempleados	1,250,000.00	0.00	-1,250,000.00	-100.00
1.4	J614	11,289,545.00	0.00	-11,289,545.00	-100.00
7	PROTECCION DE LA EXCLUSION SOCIAL	3,299,515.00	8,583,440.85	5,283,925.85	160.14
1.1	Administración de servicios de protección de la exclusión social	170,000.00	0.00	-170,000.00	-100.00
1.2	Atención integral al minusválido	1,170,554.43	1,249,161.80	78,607.37	6.72
1.4	Desarrollo integral de grupos étnicos: indígenas, montubios y afroecuatorianos	1,958,960.57	7,334,279.05	5,375,318.48	274.40
8	INVESTIGACIÓN Y DESARROLLO DE LA PROTECCION SOCIAL	258,276,313.28	0.00	-258,276,313.28	-100.00
1.1	Administración de la investigación y desarrollo para la protección social	23,187,500.00	0.00	-23,187,500.00	-100.00
1.2	J812	837,000.00	0.00	-837,000.00	-100.00
1.3	J813	204,650,000.00	0.00	-204,650,000.00	-100.00
1.5	J815	365,000.00	0.00	-365,000.00	-100.00
1.9	J819	29,436,813.28	0.00	-29,436,813.28	-100.00
9	OTROS SERVICIOS DE PROTECCION SOCIAL	234,953,508.42	339,046,442.77	104,092,934.35	44.30
1.1	Administración, operación y apoyo de otros servicios de protección social	2,450,157.14	1,961,813.60	-488,343.54	-19.93
1.2	Promoción y organización social	681,895.55	820,798.10	138,802.55	20.35
1.3	Asistencia y protección social	0.00	1,700,000.00	1,700,000.00	
1.4	Desarrollo integral de la juventud	330,787.18	670,616.40	339,829.22	102.73
1.5	Desarrollo integral de la mujer	989,157.00	1,753,374.67	764,217.67	77.26
1.6	Seguridad social campesina	10,533,814.00	13,517,716.00	2,983,902.00	28.33
1.7	Otras prestaciones de la seguridad social; invalidez, vejez y muerte	219,967,597.55	318,622,124.00	98,654,526.45	44.85
Total:		6,958,837,468.81	7,343,471,893.84	392,634,415.23	5.64



**PRESUPUESTO
CONSOLIDADO DEL
GOBIERNO CENTRAL**

**CUADRO 1.8
POR SECTOR Y FUENTES DE
FINANCIAMIENTO**

ANALISIS LEGAL



MINISTERIO DE ECONOMÍA
Y FINANZAS
Subsecretaría de Presupuestos

REPÚBLICA DEL ECUADOR
MINISTERIO DE ECONOMÍA Y FINANZAS

Sigef

PRESUPUESTO GENERAL DEL ESTADO - 2005

RESUMEN DEL PRESUPUESTO DEL GOBIERNO CENTRAL
CONSOLIDADO POR SECTOR - FUENTE DE FINANCIAMIENTO
EN US DOLARES

CODIGO	INSTITUCION	FUENTES DE FINANCIAMIENTO			
		FISCALES	AYUDA EXTERNA	CREDITOS EXTERNOS	CREDITOS INTERNOS
00	TESORO NACIONAL	2,145,034,963.38	0.00	506,500,000.00	933,784,287.80
000	SUBSECRETARÍA DE TESORERÍA DE LA NACIÓN	2,145,034,963.38	0.00	506,500,000.00	933,784,287.80
01	LEGISLATIVO	37,762,288.00	0.00	0.00	14,500,000.00
001	CONGRESO NACIONAL	35,481,119.00	0.00	0.00	14,500,000.00
002	BIBLIOTECA DE LA FUNCIÓN LEGISLATIVA	801,089.00	0.00	0.00	0.00
003	PARLAMENTO ANDINO (OFICINA NACIONAL)	1,480,000.00	0.00	0.00	0.00
02	JURISDICCIONAL	526,894,804.84	5,600,000.00	1,500,000.00	1,274,706.00
010	CORTE SUPREMA DE JUSTICIA, TRIBUNALES Y JUZGADOS	134,375,781.00	5,600,000.00	1,500,000.00	1,274,706.00
013	CORTE DE JUSTICIA MILITAR	789,146.57	0.00	0.00	0.00
014	CORTE DE JUSTICIA POLICIAL	1,739,897.29	0.00	0.00	0.00
03	ADMINISTRATIVO	26,728,291.98	1,836,461.00	7,319,000.00	5,320,000.00
020	PRESIDENCIA Y SECRETARÍA GENERAL DE LA ADMINISTRACIÓN PÚBLICA	22,116,288.83	70,000.00	2,500,000.00	5,320,000.00
021	VICEPRESIDENCIA DE LA REPÚBLICA	2,220,811.58	0.00	0.00	0.00
022	SECRETARÍA NACIONAL TÉCNICA DE DESARROLLO DE RECURSOS HUMANOS Y REMUNERACIONES DEL SECTOR PÚBLICO	1,621,402.00	118,396.00	0.00	0.00
028	CONSEJO NACIONAL DE MODERNIZACIÓN DEL ESTADO - CONAM	769,779.60	240,000.00	5,315,000.00	0.00
029	COMITÉ DE CONSULTORÍA	0.00	608,055.00	0.00	0.00
04	AMBIENTE	3,888,810.19	3,836,890.95	5,400,000.00	0.00
040	MINISTERIO DEL AMBIENTE	2,633,894.85	3,580,720.95	2,000,000.00	0.00
041	INSTITUTO NACIONAL GALAPAGOS - INGALA	1,235,015.34	356,169.91	0.00	0.00
042	PROGRAMA DE MANEJO DE RECURSOS COSTEROS	0.00	0.00	3,000,000.00	0.00
05	ASUNTOS INTERNOS	370,838,448.68	97,103,894.98	1,027,000.00	7,000,000.00
050	MINISTERIO DE GOBIERNO, CULTOS, POLICÍA Y MUNICIPALIDADES	18,215,166.38	4,141,569.24	0.00	0.00
051	DIRECCIÓN GENERAL DE REGISTRO CIVIL, IDENTIFICACIÓN Y CEDULACIÓN	0.00	14,619,087.37	0.00	0.00
052	POLICÍA NACIONAL	342,788,882.48	37,844,735.76	1,027,000.00	5,000,000.00
053	DIRECCIÓN NACIONAL DE SEGURIDAD PÚBLICA	754,272.57	0.00	0.00	0.00



MINISTERIO DE ECONOMIA
Y FINANZAS
Subsecretaría de Presupuestos

REPUBLICA DEL ECUADOR MINISTERIO DE ECONOMIA Y FINANZAS

Sigef

PRESUPUESTO GENERAL DEL ESTADO - 2005

RESUMEN DEL PRESUPUESTO DEL GOBIERNO CENTRAL
CONSOLIDADO POR SECTOR - FUENTE DE FINANCIAMIENTO
EN US DOLARES

CODIGO	INSTITUCION	FUENTES DE FINANCIAMIENTO			
		FISCALES	AUTOGESTION	CREDITOS EXTERNOS	CREDITOS INTERNOS
85	ASUNTOS INTERNOS	376,836,446.59	87,183,984.00	1,827,800.00	7,000,000.00
054	CONSEJO NACIONAL DE REHABILITACION SOCIAL Y DIRECCION NACIONAL DE REHABILITACION SOCIAL	9,080,128.17	2,470,972.71	0.00	2,000,000.00
055	CONSEJO NACIONAL DE TRANSITO Y TRANSPORTE TERRESTRE	0.00	35,367,629.00	0.00	0.00
056	DIRECCION NACIONAL DE MIGRACION	0.00	2,750,000.00	0.00	0.00
86	DEFENSA NACIONAL	463,668,282.98	77,745,563.57	50,450,000.00	1,500,000.00
070	MINISTERIO DE DEFENSA NACIONAL	461,479,261.76	77,744,169.57	49,450,000.00	1,500,000.00
071	CONSEJO DE SEGURIDAD NACIONAL -COSENA	2,188,991.23	1,400.00	1,000,000.00	0.00
87	ASUNTOS DEL EXTERIOR	42,394,070.34	26,131,192.01	1,500,000.00	0.00
120	MINISTERIO DE RELACIONES EXTERIORES	42,394,070.34	26,131,192.01	1,500,000.00	0.00
88	FINANZAS	21,159,957.81	3,225,056.91	4,676,000.00	0.00
130	MINISTERIO DE ECONOMIA Y FINANZAS	21,159,957.81	3,225,056.91	4,676,000.00	0.00
89	EDUCACION	873,533,378.42	15,934,568.35	8,634,000.00	26,497,032.10
140	MINISTERIO DE EDUCACION Y CULTURA	871,412,578.30	15,638,259.35	8,634,000.00	25,297,032.10
141	INSTITUTO NACIONAL DE PATRIMONIO CULTURAL	1,103,618.88	12,060.00	0.00	0.00
142	MUSEO ECUATORIANO DE CIENCIAS NATURALES	113,197.46	12,000.00	0.00	0.00
143	CONJUNTO NACIONAL DE DANZA	208,517.63	5,450.00	0.00	0.00
144	SISTEMA NACIONAL DE ARCHIVOS Y ARCHIVO NACIONAL	169,498.28	12,800.00	0.00	0.00
145	SISTEMA NACIONAL DE BIBLIOTECAS	715,108.00	20,000.00	0.00	0.00
146	CONSEJO NACIONAL DE CULTURA	410,860.88	0.00	0.00	0.00
151	SECRETARIA NACIONAL DE CIENCIA Y TECNOLOGIA (SENACYT)	0.00	234,000.00	0.00	1,200,000.00
10	BIENESTAR SOCIAL	285,280,369.47	211,605.11	18,000,000.00	11,785,306.87
280	MINISTERIO DE BIENESTAR SOCIAL	276,730,700.82	200,605.11	14,000,000.00	11,685,306.87
282	CONSEJO DE DESARROLLO DE LAS NACIONALIDADES Y PUEBLOS INDIGENAS DEL ECUADOR	4,003,217.05	0.00	4,000,000.00	0.00



MINISTERIO DE ECONOMIA
Y FINANZAS
Subsecretaría de Presupuestos

REPUBLICA DEL ECUADOR

MINISTERIO DE ECONOMIA Y FINANZAS

Sigef

PRESUPUESTO GENERAL DEL ESTADO - 2005

RESUMEN DEL PRESUPUESTO DEL GOBIERNO CENTRAL CONSOLIDADO POR SECTOR - FUENTE DE FINANCIAMIENTO EN US DOLARES

CODIGO	INSTITUCION	FUENTES DE FINANCIAMIENTO			
		FISCALES	AUTOGESTION	CREDITOS EXTERNOS	CREDITOS INTERNOS
10	BIENESTAR SOCIAL	295,290,900.47	211,686.11	18,000,000.00	11,785,306.87
283	CONSEJO NACIONAL DE DISCAPACIDADES - CONADIS	855,714.93	11,000.00	0.00	0.00
286	CONSEJO NACIONAL DE MUJERES CONAMU	1,753,374.67	0.00	0.00	0.00
287	CONSEJO DE DESARROLLO DEL PUEBLO MONTUBIO DE LA COSTA ECUATORIANA Y ZONAS SUBTROPICALES DE LA REGION LITORAL (CODEPMOC)	1,000,000.00	0.00	0.00	100,000.00
288	CORPORACION DE DESARROLLO AFRO - ECUATORIANO - CODAE	937,962.00	0.00	0.00	0.00
11	TRABAJO	5,153,096.08	6,600,336.51	0.00	0.00
310	MINISTERIO DE TRABAJO Y RECURSOS HUMANOS	5,153,806.08	1,355,000.00	0.00	0.00
311	SERVICIO ECUATORIANO DE CAPACITACION PROFESIONAL - SECAP	0.00	5,245,336.51	0.00	0.00
12	SALUD	309,913,017.88	42,419,281.75	15,015,000.00	10,597,032.10
320	MINISTERIO DE SALUD PUBLICA	293,597,339.09	31,835,037.74	15,015,000.00	10,597,032.10
321	SERVICIO NACIONAL DE ERRADICACION DE LA MALARIA Y CONTROL DE VECTORES (SNEM)	5,814,777.86	0.00	0.00	0.00
322	INSTITUTO NACIONAL DE HIGIENE Y MEDICINA TROPICAL LEOPOLDO IZQUIETA PEREZ (INH)	1,095,646.36	10,432,724.01	0.00	0.00
323	CONSEJO NACIONAL DE SALUD, CONASA	405,254.67	151,500.00	0.00	0.00
13	AGROPECUARIO	37,692,779.84	20,228,612.89	5,600,000.00	48,843,331.31
360	MINISTERIO DE AGRICULTURA Y GANADERIA - MAG	13,783,037.10	1,250,203.56	4,500,000.00	8,695,303.35
363	INSTITUTO NACIONAL DE DESARROLLO AGRARIO - INDA	1,997,225.15	1,791,842.69	0.00	400,000.00
365	CENTRO DE RECONVERSION ECONOMICA DEL AUSTRO - CREA	4,890,981.04	1,832,721.87	0.00	0.00
366	CORPORACION REGULADORA DEL MANEJO HIDRICO DE MANABI (CRM)	2,715,151.72	1,164,902.54	0.00	24,600,000.00
367	COMISION DE ESTUDIOS PARA EL DESARROLLO DE LA CUENCA DEL RIO GUAYAS - CEDEGE	926,796.95	11,450,092.00	1,000,000.00	0.00
368	SUBCOMISION ECUATORIANA PARA EL DESARROLLO DE LAS CUENCAS DE LOS RIOS PUYANGO, TUMBEZ - PREDESUR	4,531,358.33	1,024,555.95	0.00	16,148,027.96
378	MISION F.A.O. EN EL ECUADOR	55,205.78	0.00	0.00	0.00



MINISTERIO DE ECONOMIA
Y FINANZAS
Subsecretaría de Presupuestos

REPUBLICA DEL ECUADOR
MINISTERIO DE ECONOMIA Y FINANZAS

Sigef

PRESUPUESTO GENERAL DEL ESTADO - 2005

RESUMEN DEL PRESUPUESTO DEL GOBIERNO CENTRAL
CONSOLIDADO POR SECTOR - FUENTE DE FINANCIAMIENTO
EN US DOLARES

CODIGO	INSTITUCION	FUENTES DE FINANCIAMIENTO			
		FISCALES	AUTOGESTION	CREDITOS EXTERNOS	CREDITOS INTERNOS
13	AGROPECUARIO	37,682,779.84	20,228,612.99	5,500,000.00	48,443,331.11
379	SECRETARIA GENERAL DEL CONSEJO NACIONAL DE RECURSOS HIDRICOS - CRNH	1,471,853.95	989,623.42	0.00	0.00
380	CORPORACION REGIONAL DE LA SIERRA CENTRO - CORSICEM	1,459,056.60	113,000.00	0.00	0.00
381	CORPORACION REGIONAL DE LA SIERRA NORTE - CORSINOR	1,139,525.70	84,066.45	0.00	0.00
382	CORPORACION DE DESARROLLO REGIONAL DE EL ORD - CODELORO	2,295,038.07	208,500.00	0.00	0.00
384	CORPORACION DE DESARROLLO REGIONAL DE CHIMBORAZO - CODERECH	791,754.38	122,304.51	0.00	0.00
388	CORPORACION DE DESARROLLO REGIONAL DE COTOPAXI - CODERECO	1,011,196.13	194,000.00	0.00	0.00
389	COMISION DE DESARROLLO PARA LA ZONA NORTE DE MANABI (CEDEM)	624,598.94	2,800.00	0.00	0.00
14	RECURSOS NATURALES	2,300,715.36	15,573,463.77	0.00	3,904,668.07
420	MINISTERIO DE ENERGIA Y MINAS	0.00	14,668,248.54	0.00	3,904,668.07
422	INSTITUTO ECUATORIANO DE METEOROLOGIA E HIDROLOGIA - INAMHI	1,363,960.90	102,877.31	0.00	0.00
423	COMISION ECUATORIANA DE ENERGIA ATOMICA - CEEA	936,754.46	802,337.92	0.00	0.00
15	COMERCIO EXTERIOR, INDUSTRIALIZACION, PESCA Y COMPETITIVIDAD	7,007,485.46	5,152,205.50	1,500,000.00	4,357,690.96
470	MINISTERIO DE COMERCIO EXTERIOR INDUSTRIALIZACION, PESCA Y COMPETITIVIDAD	6,302,290.61	2,448,320.40	1,500,000.00	0.00
472	INSTITUTO ECUATORIANO DE NORMALIZACION - INEN	217,529.04	1,360,753.36	0.00	0.00
473	INSTITUTO NACIONAL DE PESCA - INP	487,566.81	1,343,131.74	0.00	0.00
16	TURISMO	5,121,406.02	218,000.00	0.00	2,000,000.00
510	MINISTERIO DE TURISMO	5,121,406.02	218,000.00	0.00	2,000,000.00
17	COMUNICACIONES	71,353,641.57	51,580,715.28	102,864,000.00	78,183,115.51
520	MINISTERIO DE OBRAS PUBLICAS Y COMUNICACIONES	69,728,192.57	3,652,405.28	97,664,000.00	76,183,115.51
522	DIRECCION GENERAL DE AVIACION CIVIL	1,627,489.00	47,908,310.00	5,000,000.00	0.00
18	DESARROLLO URBANO Y VIVIENDA	18,281,535.92	2,302,372.51	26,580,000.00	23,938,008.43



MINISTERIO DE ECONOMIA
Y FINANZAS
Subsecretaría de Presupuestos

REPUBLICA DEL ECUADOR
MINISTERIO DE ECONOMIA Y FINANZAS

Sigef

PRESUPUESTO GENERAL DEL ESTADO - 2005

RESUMEN DEL PRESUPUESTO DEL GOBIERNO CENTRAL
CONSOLIDADO POR SECTOR - FUENTE DE FINANCIAMIENTO
EN US DOLARES

CODIGO	INSTITUCION	FUENTES DE FINANCIAMIENTO			
		FISCALES	AUTOGESTION	CREDITOS EXTERNOS	CREDITOS INTERNOS
10	DESARROLLO URBANO Y VIVIENDA	18,281,535.92	2,302,372.61	26,600,000.00	23,938,004.00
550	MINISTERIO DE DESARROLLO URBANO Y VIVIENDA	18,281,535.92	2,302,372.61	26,500,000.00	23,938,004.00
10	OTROS ORGANISMOS DEL ESTADO	13,533,668.99	5,547,391.98	0.00	0.00
580	TRIBUNAL SUPREMO ELECTORAL	9,914,091.84	4,813,723.82	0.00	0.00
581	TRIBUNAL CONSTITUCIONAL	3,619,775.15	733,668.16	0.00	0.00
Total:		4,866,532,543.24	380,617,689.28	756,281,000.00	1,168,137,483.76

ANALISIS LEGAL



MINISTERIO DE ECONOMIA
Y FINANZAS
Subsecretaría de Presupuestos

REPUBLICA DEL ECUADOR

MINISTERIO DE ECONOMIA Y FINANZAS

PRESUPUESTO GENERAL DEL ESTADO - 2005

Sigef

RESUMEN DEL PRESUPUESTO DEL GOBIERNO CENTRAL
CONSOLIDADO POR SECTOR - FUENTES DE FINANCIAMIENTO
EN US DOLARES

CODIGO	INSTITUCION	FUENTES DE FINANCIAMIENTO			TOTAL
		CONTRAPARTES	PREASIGNADOS	ASIST.TEC. NO REEMBOLSABLE	
00	TESORO NACIONAL	0.00	0.00	0.00	3,585,329,251.16
000	SUBSECRETARÍA DE TESORERÍA DE LA NACIÓN	0.00	0.00	0.00	3,585,329,251.16
01	LEGISLATIVO	0.00	0.00	0.00	52,282,208.00
001	CONGRESO NACIONAL	0.00	0.00	0.00	49,981,119.00
002	BIBLIOTECA DE LA FUNCIÓN LEGISLATIVA	0.00	0.00	0.00	801,089.00
003	PARLAMENTO ANDINO (OFICINA NACIONAL)	0.00	0.00	0.00	1,480,000.00
02	JURISDICCIONAL	0.00	0.00	0.00	148,279,610.00
010	CORTE SUPREMA DE JUSTICIA, TRIBUNALES Y JUZGADOS	0.00	0.00	0.00	142,750,467.00
013	CORTE DE JUSTICIA MILITAR	0.00	0.00	0.00	789,146.57
014	CORTE DE JUSTICIA POLICIAL	0.00	0.00	0.00	1,739,897.29
03	ADMINISTRATIVO	450,000.00	4,116,000.00	100,000.00	45,625,732.98
020	PRESIDENCIA Y SECRETARIA GENERAL DE LA ADMINISTRACION PUBLICA	0.00	4,116,000.00	0.00	34,122,288.83
021	VICEPRESIDENCIA DE LA REPUBLICA	0.00	0.00	0.00	2,220,811.56
022	SECRETARIA NACIONAL TECNICA DE DESARROLLO DE RECURSOS HUMANOS Y REMUNERACIONES DEL SECTOR PUBLICO	0.00	0.00	0.00	1,739,798.00
028	CONSEJO NACIONAL DE MODERNIZACION DEL ESTADO - CONAM	450,000.00	0.00	160,000.00	6,934,779.60
029	COMITÉ DE CONSULTORIA	0.00	0.00	0.00	608,055.00
04	AMBIENTE	1,118,423.20	1,137,806.10	7,091,352.00	72,164,382.20
040	MINISTERIO DEL AMBIENTE	818,423.20	384,299.21	7,091,352.00	16,509,690.21
041	INSTITUTO NACIONAL GALAPAGOS -INGALA	0.00	753,506.89	0.00	2,344,692.14
042	PROGRAMA DE MANEJO DE RECURSOS COSTEROS	300,000.00	0.00	0.00	3,300,000.00
05	ASUNTOS INTERNOS	0.00	31,811,858.18	0.00	507,672,501.84
050	MINISTERIO DE GOBIERNO, CULTOS, POLICIA Y MUNICIPALIDADES	0.00	0.00	0.00	22,356,735.62
051	DIRECCION GENERAL DE REGISTRO CIVIL, IDENTIFICACION Y CEDULACION	0.00	0.00	0.00	14,619,087.37
052	POLICIA NACIONAL	0.00	13,720,000.00	0.00	400,380,618.22
053	DIRECCION NACIONAL DE SEGURIDAD PUBLICA.	0.00	0.00	0.00	754,272.57



REPUBLICA DEL ECUADOR
MINISTERIO DE ECONOMIA Y FINANZAS

Sigef

PRESUPUESTO GENERAL DEL ESTADO - 2005

RESUMEN DEL PRESUPUESTO DEL GOBIERNO CENTRAL
CONSOLIDADO POR SECTOR - FUENTES DE FINANCIAMIENTO
EN US DOLARES

CODIGO	INSTITUCION	FUENTES DE FINANCIAMIENTO			TOTAL
		CONTRAPARTES	PREASIGNADOS	ASIST. TEC. NO REEMBOLSABLE	
05	ASUNTOS INTERNOS	0.00	31,513,058.18	0.00	697,672,001.84
054	CONSEJO NACIONAL DE REHABILITACION SOCIAL Y DIRECCION NACIONAL DE REHABILITACION SOCIAL	0.00	17,893,058.18	0.00	31,444,159.06
055	CONSEJO NACIONAL DE TRANSITO Y TRANSPORTE TERRESTRE	0.00	0.00	0.00	35,367,629.00
056	DIRECCION NACIONAL DE MIGRACION	0.00	0.00	0.00	2,750,000.00
06	DEFENSA NACIONAL	0.00	0.00	10,000.00	693,373,822.56
070	MINISTERIO DE DEFENSA NACIONAL	0.00	0.00	0.00	590,173,431.33
071	CONSEJO DE SEGURIDAD NACIONAL - COSENA	0.00	0.00	10,000.00	3,200,391.23
07	ASUNTOS DEL EXTERIOR	200,000.00	0.00	9,731,428.00	79,956,691.35
120	MINISTERIO DE RELACIONES EXTERIORES	200,000.00	0.00	9,731,428.00	79,956,691.35
08	FINANZAS	600,000.00	457,789.52	0.00	30,118,804.24
130	MINISTERIO DE ECONOMIA Y FINANZAS	600,000.00	457,789.52	0.00	30,118,804.24
09	EDUCACION	0.00	25,858,981.98	0.00	956,487,042.80
140	MINISTERIO DE EDUCACION Y CULTURA	0.00	24,608,799.98	0.00	945,590,669.73
141	INSTITUTO NACIONAL DE PATRIMONIO CULTURAL	0.00	0.00	0.00	1,115,678.88
142	MUSEO ECUATORIANO DE CIENCIAS NATURALES	0.00	0.00	0.00	125,197.46
143	CONJUNTO NACIONAL DE DANZA	0.00	0.00	0.00	213,967.63
144	SISTEMA NACIONAL DE ARCHIVOS Y ARCHIVO NACIONAL	0.00	0.00	0.00	182,298.28
145	SISTEMA NACIONAL DE BIBLIOTECAS	0.00	0.00	0.00	135,108.00
146	CONSEJO NACIONAL DE CULTURA	0.00	0.00	0.00	410,860.88
151	SECRETARIA NACIONAL DE CIENCIA Y TECNOLOGIA (SENACYT)	0.00	1,260,182.00	0.00	2,694,162.00
10	BIENESTAR SOCIAL	2,119,545.00	0.00	3,000,514.56	320,397,041.01
280	MINISTERIO DE BIENESTAR SOCIAL	1,400,000.00	0.00	3,000,000.00	307,016,612.80
282	CONSEJO DE DESARROLLO DE LAS NACIONALIDADES Y PUEBLOS INDIGENAS DEL ECUADOR	719,545.00	0.00	0.00	8,722,762.05



MINISTERIO DE ECONOMIA
Y FINANZAS
Subsecretaría de Presupuestos

REPUBLICA DEL ECUADOR

MINISTERIO DE ECONOMIA Y FINANZAS

Sigef

PRESUPUESTO GENERAL DEL ESTADO - 2005

RESUMEN DEL PRESUPUESTO DEL GOBIERNO CENTRAL
CONSOLIDADO POR SECTOR - FUENTES DE FINANCIAMIENTO
EN US DOLARES

CODIGO	INSTITUCION	FUENTES DE FINANCIAMIENTO			TOTAL
		CONTRAPARTES	PREASIGNADOS	ASIST.TEC. NO REEMBOLSABLE	
10	BIENESTAR SOCIAL	2,119,545.00	0.00	3,009,514.56	320,397,941.01
283	CONSEJO NACIONAL DE DISCAPACIDADES - CONADIS	0.00	0.00	514.56	867,229.49
286	CONSEJO NACIONAL DE MUJERES CONAMU	0.00	0.00	0.00	1,753,374.67
287	CONSEJO DE DESARROLLO DEL PUEBLO MONTUBIO DE LA COSTA ECUATORIANA Y ZONAS SUBTROPICALES DE LA REGION LITORAL (CODEPMOC)	0.00	0.00	0.00	1,100,000.00
288	CORPORACION DE DESARROLLO AFRO - ECUATORIANO - CODAE	0.00	0.00	0.00	937,962.00
11	TRABAJO	0.00	0.00	0.00	11,754,142.50
310	MINISTERIO DE TRABAJO Y RECURSOS HUMANOS	0.00	0.00	0.00	6,508,806.08
311	SERVICIO ECUATORIANO DE CAPACITACION PROFESIONAL - SECAP	0.00	0.00	0.00	5,245,336.51
12	SALUD	1,000,000.00	50,081,878.82	0.00	420,026,180.65
320	MINISTERIO DE SALUD PUBLICA	1,000,000.00	50,081,878.82	0.00	402,126,287.75
321	SERVICIO NACIONAL DE ERRADICACION DE LA MALARIA Y CONTROL DE VECTORES (SNEM)	0.00	0.00	0.00	5,814,777.86
322	INSTITUTO NACIONAL DE HIGIENE Y MEDICINA TROPICAL LEOPOLDO IZQUIETA PEREZ (INH)	0.00	0.00	0.00	11,529,370.37
323	CONSEJO NACIONAL DE SALUD, CONASA	0.00	0.00	0.00	556,754.67
13	AGROPECUARIO	200,000.00	10,332,039.79	670,000.00	124,466,763.93
360	MINISTERIO DE AGRICULTURA Y GANADERIA -MAG	200,000.00	0.00	670,000.00	29,098,544.01
363	INSTITUTO NACIONAL DE DESARROLLO AGRARIO -INDA	0.00	0.00	0.00	4,189,067.84
365	CENTRO DE RECONVERSION ECONOMICA DEL AUSTRO -CREA	0.00	0.00	0.00	6,723,702.91
366	CORPORACION REGULADORA DEL MANEJO HIDRICO DE MANABI (CRM)	0.00	4,533,040.08	0.00	33,013,094.34
367	COMISION DE ESTUDIOS PARA EL DESARROLLO DE LA CUENCA DEL RIO GUAYAS -CEDEGE	0.00	0.00	0.00	13,376,888.95
368	SUBCOMISION ECUATORIANA PARA EL DESARROLLO DE LAS CUENCAS DE LOS RIOS PUYANGO, TUMBEZ -PREDESUR	0.00	5,769,000.91	0.00	27,472,943.15
378	MISION F.A.O. EN EL ECUADOR	0.00	0.00	0.00	55,205.78



MINISTERIO DE ECONOMIA
Y FINANZAS
Subsecretaría de Presupuesto

REPUBLICA DEL ECUADOR
MINISTERIO DE ECONOMIA Y FINANZAS

Sigef

PRESUPUESTO GENERAL DEL ESTADO - 2005

RESUMEN DEL PRESUPUESTO DEL GOBIERNO CENTRAL
CONSOLIDADO POR SECTOR - FUENTES DE FINANCIAMIENTO
EN US DOLARES

CODIGO	INSTITUCION	FUENTES DE FINANCIAMIENTO			
		CONTRAPARTES	PREASIGNADOS	ASIST.TEC. NO REEMBOLSABLE	TOTAL
13	AGROPECUARIO	200,000.00	10,332,039.79	670,000.00	124,466,763.93
379	SECRETARIA GENERAL DEL CONSEJO NACIONAL DE RECURSOS HIDRICOS -CRNH	0.00	0.00	0.00	2,461,477.37
380	CORPORACION REGIONAL DE LA SIERRA CENTRO -CORSICEN	0.00	0.00	0.00	1,572,056.60
381	CORPORACION REGIONAL DE LA SIERRA NORTE -CORSINOR	0.00	0.00	0.00	1,223,592.15
382	CORPORACION DE DESARROLLO REGIONAL DE EL ORO -CODELORO	0.00	0.00	0.00	2,503,538.07
384	CORPORACION DE DESARROLLO REGIONAL DE CHIMBORAZO - CODERECH	0.00	0.00	0.00	914,058.89
388	CORPORACION DE DESARROLLO REGIONAL DE COTOPAXI - CODERECO	0.00	0.00	0.00	1,205,196.13
389	COMISION DE DESARROLLO PARA LA ZONA NORTE DE MANABI (CEDEM)	0.00	29,998.80	0.00	657,397.74
14	RECURSOS NATURALES	0.00	0.00	0.00	21,778,847.20
420	MINISTERIO DE ENERGIA Y MINAS	0.00	0.00	0.00	18,572,916.61
422	INSTITUTO ECUATORIANO DE METEOROLOGIA E HIDROLOGIA - INAMHI	0.00	0.00	0.00	1,466,838.21
423	COMISION ECUATORIANA DE ENERGIA ATOMICA -CEEA	0.00	0.00	0.00	1,739,092.38
15	COMERCIO EXTERIOR, INDUSTRIALIZACION, PESCA Y COMPETITIVIDAD	200,000.00	0.00	0.00	13,859,698.96
470	MINISTERIO DE COMERCIO EXTERIOR INDUSTRIALIZACION, PESCA Y COMPETITIVIDAD	200,000.00	0.00	0.00	10,450,611.91
472	INSTITUTO ECUATORIANO DE NORMALIZACION -INEN	0.00	0.00	0.00	1,578,382.40
473	INSTITUTO NACIONAL DE PESCA - INP	0.00	0.00	0.00	1,830,697.56
16	TURISMO	0.00	0.00	0.00	7,339,406.02
510	MINISTERIO DE TURISMO	0.00	0.00	0.00	7,339,406.02
17	COMUNICACIONES	9,900,000.00	105,640.62	0.00	311,767,152.98
520	MINISTERIO DE OBRAS PUBLICAS Y COMUNICACIONES	9,900,000.00	105,640.62	0.00	257,231,353.98
522	DIRECCION GENERAL DE AVIACION CIVIL	0.00	0.00	0.00	54,535,799.00
18	DESARROLLO URBANO Y VIVIENDA	2,000,000.00	6,037,728.79	1,700,000.00	80,759,641.32



REPUBLICA DEL ECUADOR
MINISTERIO DE ECONOMIA Y FINANZAS

Sigef

PRESUPUESTO GENERAL DEL ESTADO - 2005

RESUMEN DEL PRESUPUESTO DEL GOBIERNO CENTRAL
CONSOLIDADO POR SECTOR - FUENTES DE FINANCIAMIENTO
EN US DOLARES

CODIGO	INSTITUCION	FUENTES DE FINANCIAMIENTO			TOTAL
		CONTRAPARTES	PREASIGNADOS	ASIST.TEC. NO REEMBOLSABLE	
18	DESARROLLO URBANO Y VIVIENDA	2,000,000.00	6,037,728.79	1,700,000.00	80,759,641.32
550	MINISTERIO DE DESARROLLO URBANO Y VIVIENDA	2,000,000.00	6,037,728.79	1,700,000.00	80,759,641.32
19	OTROS ORGANISMOS DEL ESTADO	0.00	0.00	0.00	10,081,258.57
580	TRIBUNAL SUPREMO ELECTORAL	0.00	0.00	0.00	14,727,815.68
581	TRIBUNAL CONSTITUCIONAL	0.00	0.00	0.00	4,353,443.31
Total:		17,788,968.20	129,750,903.80	22,363,295.56	7,343,471,883.84

ANALISIS LEGAL

Archivo Biblioteca de la Función Legislativa

PRESUPUESTO CONSOLIDADO DEL GOBIERNO CENTRAL

CUENTA AHORRO INVERSIÓN FINANCIAMIENTO

ANÁLISIS LEGAL



REPUBLICA DEL ECUADOR
CUENTA AHORRO INVERSION FINANCIAMIENTO
GOBIERNO CENTRAL

PRESUPUESTO : 2005

SOBRE LA LINEA

INGRESOS TOTALES

INGRESOS CORRIENTES

	5,405,136,462.36
	4,639,759,069.20
Ingresos Tributarios	3,165,535,769.06
Impuestos sobre la renta, utilidades y ganancias de capital	662,123,812.46
Impuestos sobre la propiedad	57,405,205.00
De vehículos motorizados de transporte terrestre	51,405,205.00
Otros impuestos sobre la propiedad	6,000,000.00
Impuestos a los Bienes y Servicios	221,748,756.00
ICE Cigarrillos	71,296,247.97
ICE Cerveza	66,095,753.91
ICE Gaseosas	14,792,684.11
ICE alcohol y productos alcohólicos	28,205,425.11
Al consumo de bienes suntuarios	40,602,399.74
A las telecomunicaciones	756,245.16
Impuesto al Valor Agregado IVA	1,795,448,713.00
Impuesto sobre el comercio internacional	403,352,032.00
Arancelarios a la importación	403,352,032.00
Impuestos diversos	17,403,225.03
Operaciones de crédito	10,384,201.17
Contratos de construcción y/o estudios celebrados con el sector público	4,170,812.00
Sobre Reajuste de Precios en la Contratación Pública	1,717,951.52
Ingreso al Parque Nacional Galápagos y su reserva	1,130,260.34
Impuestos a la Actividad Hidrocarburífera	8,054,025.57
Mercado externo	25,500.98
Mercado interno	8,028,524.59
Ingresos no tributarios	330,462,718.00
Arrendamientos	3,721,812.82
Intereses	3,276,693.72
Dividendos	11,120,000.00
Multas	65,442,371.30
Tasas y tarifas	246,901,840.16
Ingresos por ventas de bienes y servicios	1,047,019,459.26
Ventas de Derivados de Petróleo	1,005,581,372.54
Ventas de Productos y Materiales	10,753,395.87
Ventas No Industriales	29,622,852.93
Ventas de Desechos y Residuos	1,061,837.92
Transferencias Corrientes	40,349,621.22
Del Sector Público	40,318,802.82
Transferencias corrientes del sector público	38,084,802.58
Aportes y participaciones del Sector Público	2,234,000.24
Del Sector Privado	15,818.40
Del Sector Externo	15,000.00
Otros Ingresos	56,391,501.66
INGRESOS DE CAPITAL	765,377,393.16
Venta de Activos no financieros	576,783,153.62
Venta de Inmuebles	1,130,479.00
Venta de Muebles	1,232,530.80
Ventas de crudo	574,420,143.82
Transferencias de Capital	188,594,239.54
Del Sector Público	166,390,943.98
Transferencias de capital del sector público	166,150,943.98
Aportes y participaciones del Sector Público	240,000.00
Del Sector Externo	22,203,295.56
GASTOS TOTALES	5,885,477,277.06
GASTOS CORRIENTES	4,384,072,860.29

ANÁLISIS LEGAL



REPUBLICA DEL ECUADOR
CUENTA AHORRO INVERSION FINANCIAMIENTO
GOBIERNO CENTRAL

Sigef

PRESUPUESTO : 2005

SOBRE LA LINEA

Gastos de Consumo	2,590,729,605.66
Gastos en Personal	2,189,539,343.14
Remuneraciones Básicas	1,239,813,980.31
Remuneraciones Complementarias, Compensatorias, etc.	730,559,403.51
Remuneraciones Temporales	112,010,385.19
Contribuciones al seguro social	104,258,590.88
Indemnizaciones	7,866,983.25
Compra de Servicios y Materiales y Suministros	401,190,262.52
Compra de Servicios	191,056,302.95
Compra de Materiales y Suministros	210,133,959.57
Gastos Financieros	852,698,550.55
Intereses Deuda Externa	617,853,696.65
Intereses a Organismos multilaterales	173,752,395.88
Intereses a gobiernos y organismos gubernamentales	88,670,781.93
Intereses al sector privado financiero	353,374,852.97
Intereses al sector privado no financiero	2,055,665.87
Intereses Deuda Interna	228,843,853.90
Intereses al sector público financiero	2,135,086.06
Intereses al sector público no financiero	9,872,862.71
Intereses en Certificados del Tesoro	18,000,000.00
Intereses por Bonos del Estado	198,835,905.13
Otros Gastos Financieros	6,001,000.00
Transferencias Corrientes	917,294,947.57
Al Sector Público	602,589,273.53
Transferencias corrientes al sector público	592,797,053.26
Participaciones corrientes al sector público	4,357,307.24
Asignaciones a Distribuir para transferencias y donaciones corrientes	5,434,913.03
Al Sector Privado	306,763,605.76
Al Sector Extemp	7,942,068.28
Otros gastos	23,349,756.51
GASTOS DE CAPITAL	1,501,404,416.77
Formación Capital	652,367,145.80
Gastos en Personal	531,064.27
Remuneraciones Básicas	151,043.69
Remuneraciones Complementarias, Compensatorias, etc.	4,329.58
Remuneraciones Temporales	375,691.00
Compra de Servicios y Materiales y Suministros	181,544,656.36
Compra de Servicios	117,173,137.43
Compra de Materiales y Suministros	64,371,518.93
Otros gastos de inversión	60,636,499.89
Bienes muebles	106,725,809.53
Inmuebles y Semovientes	7,214,943.00
Obra Pública	295,714,172.75
Transferencias de Capital	849,037,270.97
Al Sector Público	767,525,844.93
Transferencias de capital al sector público	677,622,337.86
Transferencias para inversión al sector público	89,383,507.07
Asignaciones a Distribuir para transferencias y donaciones de inversión	320,000.00
Asignaciones a Distribuir para transferencias y donaciones de capital	200,000.00
Al Sector Privado	81,511,426.04
RESULTADO TOTAL superávit (+) déficit (-)	-480,340,814.70
RESULTADO ECONOMICO superávit (+) déficit (-)	255,686,208.91
RESULTADO PRIMARIO superávit (+) déficit (-)	372,357,735.85



REPUBLICA DEL ECUADOR
CUENTA AHORRO INVERSION FINANCIAMIENTO
GOBIERNO CENTRAL

Sigef

PRESUPUESTO : 2005

BAJO LA LINEA

FINANCIAMIENTO

CREDITO EXTERNO NETO

Desembolsos (+)

Créditos Externos - Empréstitos

Amortización (-)

Créditos Externos - Empréstitos

CREDITO INTERNO NETO

Monetario (Bancos)

Amortización (-)

Créditos Internos - Empréstitos

No Monetario (Títulos)

Desembolsos (+)

Títulos en Circulación

Amortización (-)

Títulos en Circulación

Asignaciones a distribuir

VARIACION DE ACTIVOS

ACTIVOS FINANCIEROS

Acciones y Participaciones de Capital

Adquisición (-)

Acciones - Temporales

Recuperación (+)

Recuperación de préstamos

Concesión (-)

Concesión de préstamos

Títulos y Valores

Venta (+)

Certificados del Tesoro Nacional

Bonos del Estado

Depósitos a Plazo

OTROS ACTIVOS FINANCIEROS

Variación de disponibilidades

RESULTADO FINANCIERO superávit (+) déficit (-)

480,340,814.70

-207,788,290.18

756,281,000.00

756,281,000.00

-964,069,290.18

-964,069,290.18

688,436,072.16

-90,082,679.89

-90,082,679.89

-90,082,679.89

778,518,752.05

1,168,137,483.76

1,168,137,483.76

-389,618,731.71

-384,234,832.71

-5,383,899.00

-306,967.28

-9,262,777.00

-14,203,905.00

-14,203,905.00

-14,203,905.00

20,000.00

20,000.00

-20,000.00

-20,000.00

4,941,128.00

4,941,128.00

80,000.00

671,128.00

4,190,000.00

8,955,809.72

8,955,809.72

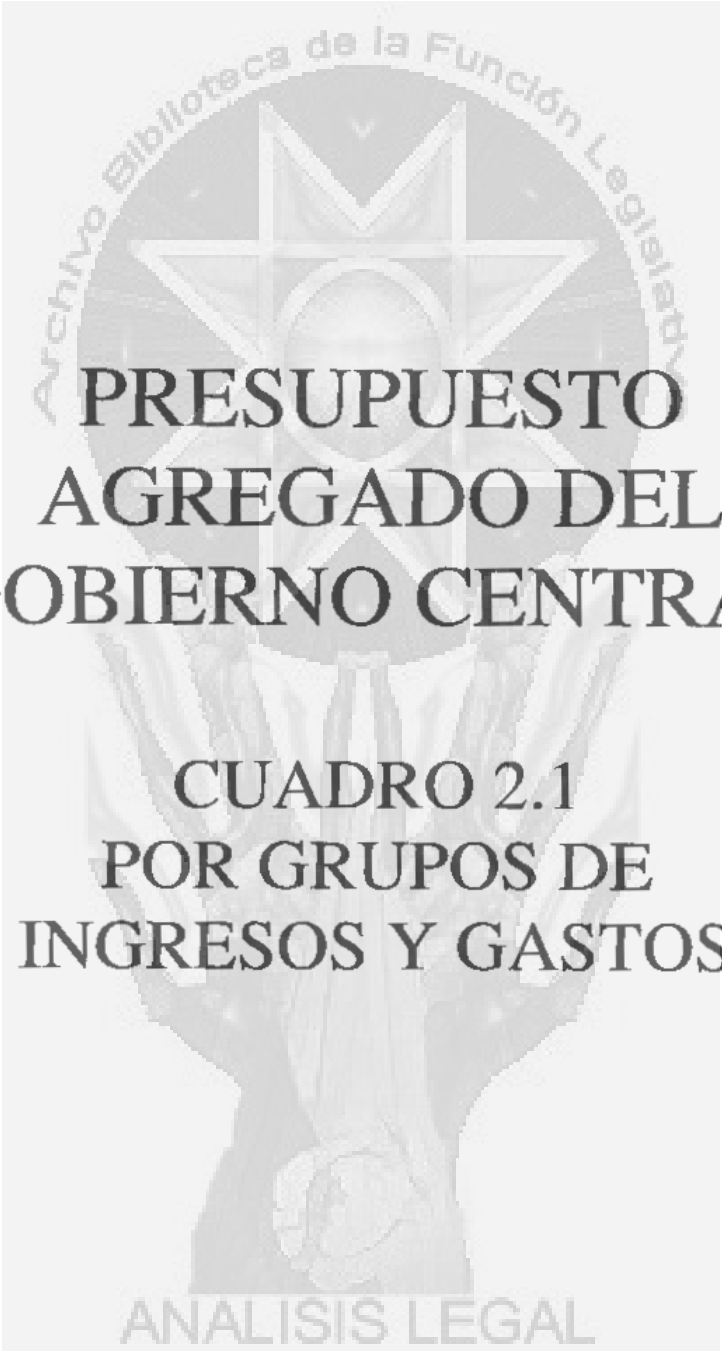
480,340,814.70

ANALISIS LEGAL

Archivo Biblioteca de la Función Legislativa

PRESUPUESTO DEL GOBIERNO CENTRAL AGREGADO

ANALISIS LEGAL



**PRESUPUESTO
AGREGADO DEL
GOBIERNO CENTRAL**

**CUADRO 2.1
POR GRUPOS DE
INGRESOS Y GASTOS**

ANÁLISIS LEGAL



MINISTERIO DE ECONOMIA
Y FINANZAS
Subsecretaría de Presupuestos

REPUBLICA DEL ECUADOR
MINISTERIO DE ECONOMIA Y FINANZAS

Sigef

PRESUPUESTO GENERAL DEL ESTADO - 2005

RESUMEN DEL PRESUPUESTO DEL GOBIERNO CENTRAL

AGREGADO POR GRUPOS

EN US DOLARES

CODIGO	GRUPO	FISCAL 2004	PRESUPUESTO 2005	VARIACION	
				ABSOLUTA	RELATIVA
INGRESOS					
11	IMPUESTOS	3,058,805,939.28	3,165,535,769.06	106,729,829.78	3.49
13	TASAS Y CONTRIBUCIONES	233,580,161.42	246,901,840.16	13,321,678.74	5.70
14	VENTA DE BIENES Y SERVICIOS	1,309,223,629.31	1,047,019,459.26	-262,204,170.05	-20.03
15	APORTE FISCAL CORRIENTE	2,533,005,859.38	2,610,568,167.05	77,562,307.67	3.06
17	RENTAS DE INVERSIONES Y MULTAS	80,184,075.72	83,560,877.84	3,376,802.12	4.21
18	TRANSFERENCIAS Y DONACIONES CORRIENTES	73,139,247.12	53,225,695.10	-19,913,552.02	-27.23
19	OTROS INGRESOS	82,407,602.35	56,391,501.66	-26,016,100.69	-31.57
24	VENTA DE ACTIVOS DE LARGA DURACION	2,591,657.20	576,783,153.62	574,191,496.42	22,155.38
25	APORTE FISCAL DE CAPITAL	94,941,050.72	130,718,381.03	35,777,330.31	37.68
27	RECUPERACION DE INVERSIONES	7,187,441.00	4,961,128.00	-2,226,313.00	-30.98
28	TRANSFERENCIAS Y DONACIONES DE CAPITAL E INVERSION	551,064,979.07	697,626,075.88	146,561,096.81	26.60
36	FINANCIAMIENTO PUBLICO	1,985,513,280.40	1,924,418,483.76	-61,094,796.64	-3.08
37	SALDOS DISPONIBLES	5,327,227.11	8,955,809.72	3,628,582.61	68.11
TOTAL INGRESOS		10,016,972,150.08	10,805,665,342.14	589,694,192.06	5.89

GASTOS					
51	GASTOS EN PERSONAL	2,027,177,341.01	2,189,539,343.14	162,362,002.13	8.01
53	BIENES Y SERVICIOS DE CONSUMO	383,868,682.74	387,790,262.52	3,921,579.78	1.02
55	APORTE FISCAL CORRIENTE	2,533,005,859.38	2,610,568,167.05	77,562,307.67	3.06
56	GASTOS FINANCIEROS	762,445,849.59	852,698,550.55	90,252,700.96	11.84
57	OTROS GASTOS CORRIENTES	17,908,767.26	23,349,766.51	5,440,989.25	30.38
58	TRANSFERENCIAS Y DONACIONES CORRIENTES	754,026,476.43	930,171,021.45	176,144,545.02	23.36
59	PREVISIONES PARA REASIGNACION	0.00	13,400,000.00	13,400,000.00	
71	GASTOS EN PERSONAL PARA INVERSION	269,986.00	531,064.27	261,078.27	96.70
73	BIENES Y SERVICIOS PARA INVERSION	192,953,154.62	181,544,656.36	-11,408,498.26	-5.91
75	OBRA PUBLICAS	375,420,149.28	295,714,172.75	-79,705,976.53	-21.23
77	OTROS GASTOS DE INVERSION	247,390.00	60,636,499.89	60,389,109.89	24,410.49
78	TRANSFERENCIAS Y DONACIONES PARA INVERSION	125,596,982.98	194,998,573.49	69,401,590.51	55.26
84	BIENES DE LARGA DURACION	69,432,580.08	113,940,752.53	44,508,172.47	64.10
85	APORTE FISCAL DE CAPITAL	94,941,050.72	130,718,381.03	35,777,330.31	37.68
87	INVERSIONES FINANCIERAS	103,137.40	14,223,905.00	14,120,767.60	13,691.22
88	TRANSFERENCIAS Y DONACIONES DE CAPITAL	1,169,700,155.89	1,163,070,533.82	-6,629,622.17	-0.57



MINISTERIO DE ECONOMIA
Y FINANZAS
Subsecretaría de Presupuestos

REPUBLICA DEL ECUADOR
MINISTERIO DE ECONOMIA Y FINANZAS

Sigef

PRESUPUESTO GENERAL DEL ESTADO - 2005

RESUMEN DEL PRESUPUESTO DEL GOBIERNO CENTRAL
AGREGADO POR GRUPOS
EN US DOLARES

CODIGO	GRUPO	INICIAL 2004	PRESUPUESTO 2005	VARIACION	
				ABSOLUTA	RELATIVA
GASTOS					
96	AMORTIZACION DE LA DEUDA PUBLICA	1,509,874,588.62	1,443,770,701.78	-66,103,884.84	-4.38
	TOTAL GASTOS	10,016,972,150.08	10,606,666,342.14	589,694,192.06	5.89

ANALISIS LEGAL



PRESUPUESTO AGREGADO DEL GOBIERNO CENTRAL

CUADRO 2.2
POR FUENTES DE
FINANCIAMIENTO

ANALISIS LEGAL



MINISTERIO DE ECONOMIA
Y FINANZAS
Subsecretaría de Presupuestos

REPUBLICA DEL ECUADOR
MINISTERIO DE ECONOMIA Y FINANZAS

Sigef

PRESUPUESTO GENERAL DEL ESTADO - 2005

RESUMEN DEL PRESUPUESTO DEL GOBIERNO CENTRAL

AGREGADO POR FUENTES DE FINANCIAMIENTO

EN US DOLARES

CODIGO	FUENTE DE FINANCIAMIENTO	INICIAL 2004	PRESUPUESTO 2005	VARIACION	
				ABSOLUTA	RELATIVA
INGRESOS					
0	RECURSOS FISCALES	7,025,315,340.70	7,609,854,091.32	584,538,750.62	8.32
1	RECURSOS DE AUTOGESTION	406,477,194.94	413,595,473.08	7,118,278.14	1.75
2	RECURSOS PROVENIENTES DE CREDITOS EXTERNOS	798,224,000.00	1,006,062,000.00	207,838,000.00	26.04
3	RECURSOS PROVENIENTES DE CREDITOS INTERNOS	1,610,940,162.43	1,402,480,679.72	-208,459,482.71	-12.94
4	CONTRAPARTES LOCALES DE CREDITOS	31,619,545.00	17,788,968.20	-13,830,576.80	-43.74
5	INGRESOS PREDESTINADOS A UN FIN ESPECIFICO	99,555,519.49	134,521,834.26	34,966,314.77	35.12
7	NO REEMBOLSABLES (DONACIONES Y ASISTENCIA TECNICA)	44,840,387.52	22,363,295.56	-22,477,091.96	-50.13
TOTAL INGRESOS		10,016,972,150.88	10,606,666,342.14	589,694,192.06	5.89
GASTOS					
0	RECURSOS FISCALES	7,025,315,340.70	7,592,065,123.12	566,749,782.42	8.07
1	RECURSOS DE AUTOGESTION	406,477,194.94	413,595,473.08	7,118,278.14	1.75
2	RECURSOS PROVENIENTES DE CREDITOS EXTERNOS	798,224,000.00	1,006,062,000.00	207,838,000.00	26.04
3	RECURSOS PROVENIENTES DE CREDITOS INTERNOS	1,610,940,162.43	1,402,480,679.72	-208,459,482.71	-12.94
4	CONTRAPARTES LOCALES DE CREDITOS	31,619,545.00	35,577,936.40	3,958,391.40	12.52
5	INGRESOS PREDESTINADOS A UN FIN ESPECIFICO	99,555,519.49	134,521,834.26	34,966,314.77	35.12
7	NO REEMBOLSABLES (DONACIONES Y ASISTENCIA TECNICA)	44,840,387.52	22,363,295.56	-22,477,091.96	-50.13
TOTAL GASTOS		10,016,972,150.88	10,606,666,342.14	589,694,192.06	5.89

ANALISIS LEGAL

Archivo Biblioteca de la Función Legislativa

PRESUPUESTO AGREGADO DEL GOBIERNO CENTRAL

**CUADRO 2.3
SECTOR – GRUPO
UNIDAD EJECUTORA – GRUPO -
FUENTE**

ANALISIS LEGAL

PRESUPUESTO DEL GOBIERNO CENTRAL

2005

CUADRO 2.3.1
AGREGADO POR:

- SECTOR/GRUPO
- UNIDAD EJECUTORA/GRUPO/FUENTE

SECTOR 00
TESORO NACIONAL

000 TESORO NACIONAL

ANALISIS LEGAL



MINISTERIO DE ECONOMIA
Y FINANZAS

Subsecretaría de Presupuestos

REPUBLICA DEL ECUADOR
MINISTERIO DE ECONOMIA Y FINANZAS

Sigef

PRESUPUESTO GENERAL DEL ESTADO - 2005

POLITICAS DEL SECTOR:

1. Administrar los recursos del Presupuesto General del Estado asegurando y su equilibrio sostenibilidad en el corto, mediano y largo plazo.
2. Automatizar la entrega de recursos de manera que el servicio a las entidades sea eficiente, transparente y equitativo.

OBJETIVOS DEL SECTOR:

1. Administrar los recursos financieros de la Cuenta Corriente Unica del Tesoro Nacional y ejecutar los pagos a través de transferencias de fondos a las entidades del Sector Público.

BASE LEGAL:

DECRETO NO. 366, 10/05/2000; R.O. NO. 81, 19/05/2000, CAMBIA LA DENOMINACION DEL MINISTERIO DE FINANZAS Y CREDITO PUBLICO POR LA DE MINISTERIO DE ECONOMIA Y FINANZAS Y REDEFINE LA MISION Y OBJETIVOS DE LA INSTITUCION.

ACUERDO NO. 094, 5/04/2001; R.O. NO. 306; 16/04/2001, EXPIDE EL REGLAMENTO ORGANICO FUNCIONAL DEL MINISTERIO DE ECONOMIA Y FINANZAS.

DE. 3410, RD. 05, 22/01/2003. SE DEROGA EL A.M. 094 Y SE ELEVA A LA CATEGORÍA DE SUBSECRETARÍAS GENERALES LA SUBSECRETARIA JURIDICA Y LA COORDINACIÓN GENERAL.

RESUMEN DEL PRESUPUESTO DEL GOBIERNO CENTRAL

Grupo

EN US DOLARES

CODIGO	GRUPO	INICIAL 2004	PRESUPUESTO 2005	VARIACION	
00	TESORO NACIONAL				
INGRESOS					
11	IMPUESTOS	3,012,237,613.13	3,120,977,438.57	108,739,825.44	3.61
13	TASAS Y CONTRIBUCIONES	17,780,800.00	10,604,329.32	-7,176,470.68	-40.36
14	VENTA DE BIENES Y SERVICIOS	1,263,594,260.30	981,059,612.69	-282,534,647.61	-22.36
17	RENTAS DE INVERSIONES Y MULTAS	39,967,741.97	44,392,742.00	4,425,000.03	11.07
18	TRANSFERENCIAS Y DONACIONES CORRIENTES	55,847,222.80	35,249,976.97	-20,597,245.83	-36.88
19	OTROS INGRESOS	39,560,337.40	21,182,068.14	-18,378,269.26	-46.46
24	VENTA DE ACTIVOS DE LARGA DURACION	0.00	574,420,143.82	574,420,143.82	
28	TRANSFERENCIAS Y DONACIONES DE CAPITAL E INVERSION	0.00	98,435,199.93	98,435,199.93	
36	FINANCIAMIENTO PUBLICO	1,985,513,280.40	1,924,418,483.76	-61,094,796.64	-3.08
Total:		6,414,501,256.00	6,810,739,995.20	396,238,739.20	6.18
GASTOS					
51	GASTOS EN PERSONAL	0.00	16,000,000.00	16,000,000.00	
55	APORTE FISCAL CORRIENTE	2,533,005,859.38	2,610,568,167.05	77,562,307.67	3.06
56	GASTOS FINANCIEROS	760,201,456.15	848,064,840.16	87,863,384.01	11.56
57	OTROS GASTOS CORRIENTES	500,000.00	7,853,500.00	7,353,500.00	1,470.70
58	TRANSFERENCIAS Y DONACIONES CORRIENTES	351,757,320.98	588,063,372.51	236,306,051.53	67.18
85	APORTE FISCAL DE CAPITAL	94,941,050.72	130,718,381.03	35,777,330.31	37.68
87	INVERSIONES FINANCIERAS	0.00	14,203,905.00	14,203,905.00	



MINISTERIO DE ECONOMIA
Y FINANZAS
Subsecretaría de Presupuestos

REPUBLICA DEL ECUADOR
MINISTERIO DE ECONOMIA Y FINANZAS



PRESUPUESTO GENERAL DEL ESTADO - 2005

RESUMEN DEL PRESUPUESTO DEL GOBIERNO CENTRAL

Grupo
EN US DOLARES

CODIGO	GRUPO	INICIAL 2004	PRESUPUESTO 2005	VARIACION	
00	TESORO NACIONAL				
		GASTOS			
88	TRANSFERENCIAS Y DONACIONES DE CAPITAL	1,169,666,447.99	1,163,010,533.82	-6,655,914.17	-0.57
96	AMORTIZACION DE LA DEUDA PUBLICA	1,504,429,120.78	1,432,257,295.63	-72,171,825.15	-4.80
	Total:	6,414,561,256.08	6,810,739,995.20	396,238,739.20	6.18

ANALISIS LEGAL