



REPÚBLICA DEL ECUADOR
MINISTERIO DE ECONOMÍA Y FINANZAS
PRESUPUESTO GENERAL DEL ESTADO - 2005



**MINISTERIO DE ECONOMÍA
 Y FINANZAS**
 Subsecretaría de Presupuestos

RESUMEN DEL PRESUPUESTO DEL GOBIERNO CENTRAL
AGREGADO POR SECTOR - INSTITUCIÓN - UNIDAD EJECUTORA - GRUPO - FUENTE
EN DÓLARES

		INICIAL 2004	PRESUPUESTO 2005
14	SECTOR RECURSOS NATURALES		
420	MINISTERIO DE ENERGIA Y MINAS		
0000	MINISTERIO DE ENERGIA Y MINAS		
GASTOS			
		Total Gastos:	14,646,062.35
			18,572,916.61
422	INSTITUTO ECUATORIANO DE METEOROLOGIA E HIDROLOGIA -INAMHI		
0000	INSTITUTO ECUATORIANO DE METEOROLOGIA E HIDROLOGIA -INAMHI		
INGRESOS			
13-1	TASAS Y CONTRIBUCIONES	84,613.09	92,877.31
14-1	VENTA DE BIENES Y SERVICIOS	10,000.00	10,000.00
15-0	APORTE FISCAL CORRIENTE	1,405,386.91	1,363,960.90
		Total Ingresos:	1,500,000.00
			1,466,838.21
GASTOS			
D111	ADMINISTRACIÓN GENERAL DE ASUNTOS ECONÓMICOS		
51-0	GASTOS EN PERSONAL	623,788.18	365,361.37
51-1	GASTOS EN PERSONAL	14,284.49	18,063.32
53-0	BIENES Y SERVICIOS DE CONSUMO	86,604.59	63,691.59
53-1	BIENES Y SERVICIOS DE CONSUMO	15,000.00	15,421.65
58-0	TRANSFERENCIAS Y DONACIONES CORRIENTES	17,000.00	17,000.00
84-1	BIENES DE LARGA DURACION	14,473.74	14,000.00
		Total:	771,151.00
			493,537.93
D113	SERVICIOS GEOLÓGICOS, HIDROLÓGICOS Y METEOROLÓGICOS		
51-0	GASTOS EN PERSONAL	630,894.14	897,907.94
51-1	GASTOS EN PERSONAL	18,854.86	16,392.34
53-0	BIENES Y SERVICIOS DE CONSUMO	47,000.00	20,000.00
53-1	BIENES Y SERVICIOS DE CONSUMO	32,000.00	39,000.00
		Total:	728,849.00
			973,300.28
Total Gastos:		1,500,000.00	1,466,838.21
423	COMISION ECUATORIANA DE ENERGIA ATOMICA -CEEA		
0000	COMISION ECUATORIANA DE ENERGIA ATOMICA -CEEA		
INGRESOS			
14-1	VENTA DE BIENES Y SERVICIOS	494,649.52	802,337.92
15-0	APORTE FISCAL CORRIENTE	1,559,735.30	938,754.46
25-0	APORTE FISCAL DE CAPITAL	2,200.00	0.00
17-1	RENTAS DE INVERSIONES Y MULTAS	14,400.00	0.00
		Total Ingresos:	2,070,984.82
			1,739,092.38
GASTOS			
D331	ADMINISTRACIÓN DE ASUNTOS DE ENERGÍA NUCLEAR		
51-0	GASTOS EN PERSONAL	1,402,006.70	826,414.86
51-1	GASTOS EN PERSONAL	57,617.69	57,617.69
53-0	BIENES Y SERVICIOS DE CONSUMO	94,728.60	35,339.60
53-1	BIENES Y SERVICIOS DE CONSUMO	376,431.83	655,199.85



MINISTERIO DE ECONOMÍA
Y FINANZAS
Subsecretaría de Presupuestos

REPÚBLICA DEL ECUADOR
MINISTERIO DE ECONOMÍA Y FINANZAS
PRESUPUESTO GENERAL DEL ESTADO - 2005

Sigef

RESUMEN DEL PRESUPUESTO DEL GOBIERNO CENTRAL
AGREGADO POR SECTOR - INSTITUCIÓN - UNIDAD EJECUTORA - GRUPO - FUENTE
EN DOLARES

14	SECTOR RECURSOS NATURALES		
423	COMISION ECUATORIANA DE ENERGIA ATOMICA -CEEA		
0000	COMISION ECUATORIANA DE ENERGIA ATOMICA -CEEA		
GASTOS			
0331	ADMINISTRACIÓN DE ASUNTOS DE ENERGÍA NUCLEAR		
58-0	TRANSFERENCIAS Y DONACIONES CORRIENTES	63,000.00	75,000.00
58-1	TRANSFERENCIAS Y DONACIONES CORRIENTES	35,000.00	35,000.00
84-0	BIENES DE LARGA DURACIÓN	2,200.00	0.00
84-1	BIENES DE LARGA DURACION	40,000.00	54,520.38
	Total:	2,070,984.82	1,739,092.38
	Total Gastos:	2,070,984.82	1,739,092.38

ANÁLISIS LEGAL

PRESUPUESTO DEL GOBIERNO CENTRAL

2005

CUADRO 2.3.16
AGREGADO POR:

- SECTOR/GRUPO
- UNIDAD EJECUTORA/GRUPO/FUENTE

SECTOR 15 COMERCIO EXTERIOR, INDUSTRIALIZACIÓN, PESCA Y COMPETITIVIDAD

- 470 MINISTERIO DE COMERCIO EXTERIOR, INDUSTRIALIZACION, PESCA Y
COMPETITIVIDAD
- 472 INSTITUTO ECUATORIANO DE NORMALIZACION (INEN)
- 473 INSTITUTO NACIONAL DE PESCA (INP)

ANALISIS LEGAL



**MINISTERIO DE ECONOMIA
Y FINANZAS**
Subsecretaría de Presupuestos

REPUBLICA DEL ECUADOR
MINISTERIO DE ECONOMIA Y FINANZAS

Sigef

PRESUPUESTO GENERAL DEL ESTADO - 2005

POLITICAS DEL SECTOR:

1. Reorientar selectivamente la estructura productiva del sector industrial, incrementar las exportaciones no tradicionales, mejorar las condiciones de su comercialización en el exterior.
2. Orientar la producción nacional hacia una estructura diversificada de exportaciones, coherentes con el desarrollo socio-económico nacional.
3. Apoyo científico tecnológico a las actividades productivas, sean de la industria manufacturera, de servicios, de la agricultura u otros ámbitos a través de la intermediación del conocimiento entre las universidades, escuelas politécnicas y centros de investigación y el sector productivo.
4. Intensificar la investigación para obtener una racional exportación y utilización eficiente de los recursos bioacuáticos.
5. Promover el ingreso de las inversiones extranjeras hacia sectores que garanticen efectos multiplicadores y amplíen la ocupación de mano de obra.
6. Apoyar a las empresas fabricantes y o proveedoras de servicios en el mejoramiento de la calidad y productividad, a través de la normalización, calidad y Metrología en beneficio del consumidor.

OBJETIVOS DEL SECTOR:

1. Dirigir, orientar y formular las políticas y estrategias en los campos de la industria, artesanía, comercio exterior, promoción de exportaciones, inversiones extranjeras y pesca, tendientes a impulsar los programas en las áreas de su competencia, así como el desarrollo y modernización institucional.
2. Optimizar los recursos y servicios puesto que constituyen un elemento necesario en el proceso de incorporación del Ecuador, en el ámbito de la economía mundial, en condiciones adecuadas y sobre todo con posibilidades de aprovechar los beneficios que brinda la apertura económica.
3. Desarrollar a nivel nacional un sistema de aseguramiento de la calidad industrial, teniendo en cuenta las normas técnicas nacionales y las reglamentos técnicos.
4. Viabilizar el desarrollo de actividades tecnológicas en la industria a través de los laboratorios de bromatología, química analítica, microbiología, ensayos físicos y mecánicos, envase y embalaje y metrología científica, legal e industrial.
5. Realizar el estudio sobre la calidad de aguas y otros tendientes a proporcionar información pesquera, de utilidad para el sector público y privado, respecto de la cantidad y distribución de la biomasa, a fin de tomar las medidas correctivas y evitar la extinción de los recursos.
6. Preparar técnica y profesionalmente al personal del sector pesquero en sus diferentes fases y niveles, para fortalecer el desarrollo pesquero nacional y robustecer el poder marítimo ecuatoriano.
7. Mejorar la calidad, productividad y competitividad de los productos ecuatorianos de consumo interno y de exportación.
8. Autofinanciar todos los servicios que presta el INEN.

BASE LEGAL:

MINISTERIO DE COMERCIO EXTERIOR INDUSTRIALIZACION , PESCA Y COMPETITIVIDAD.

D.S., 162, 73/02/23, CREA EL MINISTERIO DE INDUSTRIAS COMERCIO E INTEGRACION MICEI.

D.S., 338, 73/04/18, LEY DE ORGANIZACION Y FUNCIONAMIENTO DEL MICEI.

A.M., 69, 90/03/07, CREA EL OPTO. REGIONAL DE COMUNICACIONES Y RELACIONES PUBLICAS EN LA SUBSECRETARIA DEL LITORAL.

A.M., 201, 94/07/20, CREA LA DIRECCION DEL MICEI EN ESMERALDAS.

LEY, 12, 97/06/09, EXPIDESE LA LEY DE COMERCIO EXTERIOR E INVERSIONES LEXI.

INSTITUTO ECUATORIANO DE NORMALIZACION INEN

D(LEY, 357, 70-09-07, CREACION DEL INEN, COMO INSTITUCION DE DERECHO PUBLICO.

LEY, 12, 97-06-09, CREACION DEL INEN COMO INSTITUCION DE DERECHO PRIVADO.

DSP, 1456, 74-01-09, LEY DE PESAS Y MEDIDAS.

AM, 108, 86-03-12, CREACION DE LA DIRECCION DE PROTECCION DEL CONSUMIDOR.

LEY, 2000-21, 2000-07-10, LEY ORGANICA DE DEFENSA DEL CONSUMIDOR.

DSP, 2026, 77-12-07, ESTABLECE LA NATURALEZA, OBJETIVOS PRINCIPALES, ORGANIZACION FUNCIONAL, Y PATRIMONIO INSTITUCIONAL.

INSTITUTO NACIONAL DE PESCA I.N.P.

D.F, 598, 85-03-15, SE TRASLADA A LA SUBSECRETARIA DE RECURSOS PESQUERAS (SRP) COMO ENTIDAD ADSCRITA AL IMP DEL MINISTERIO DE INDUSTRIAS COMERCIO EXTERIOR E INDUSTRIALIZACION Y COMPETITIVIDAD (MICEI).



MINISTERIO DE ECONOMIA
Y FINANZAS
Subsecretaría de Presupuestos

REPUBLICA DEL ECUADOR MINISTERIO DE ECONOMIA Y FINANZAS

Sigef

PRESUPUESTO GENERAL DEL ESTADO - 2005

A.M., 2000501, 00-09-29, DETERMINA LOS COSTOS QUE DEBERÍAN SATISFACER LOS USUARIOS QUE SOLICITEN LOS SERVICIOS CIENTÍFICOS TÉCNICOS EN EL INP, DE ACUERDO AL RÉGIMEN TARIFARIO ESTABLECIDO PARA EL EFECTO.

A.M., 218, 95-08-28, DETERMINA LOS NIVELES ADMINISTRATIVOS QUE INTEGRAN EL INP, LAS FUNCIONES INHERENTES A CADA UNIDAD ADMINISTRATIVA Y SUS NIVELES.

ESCUELA TECNOLÓGICA DE PESCA DEL ECUADOR

LEY, 182, 10/08/1992, CREACION DE LA ESCUELA TECNOLÓGICA DE PESCA DEL ECUADOR, CON AUTONOMÍA ACADÉMICA, ADMINISTRATIVA Y FINANCIERA, SE FINANCIA CON RECURSOS DE AUTOGESTION Y DEL PRESUPUESTO GENERAL DEL ESTADO.

RESUMEN DEL PRESUPUESTO DEL GOBIERNO CENTRAL

Grupo
EN US DOLARES

CODIGO	GRUPO	INICIAL 2004	PRESUPUESTO 2005	VARIACION	
16	COMERCIO EXTERIOR, INDUSTRIALIZACION, PESCA Y COMPETITIVIDAD				
INGRESOS					
13	TASAS Y CONTRIBUCIONES	3,361,944.69	3,591,362.79	229,418.10	6.82
14	VENTA DE BIENES Y SERVICIOS	1,265,807.55	1,432,325.55	166,718.00	13.17
15	APORTE FISCAL CORRIENTE	5,732,392.16	6,557,485.46	825,093.30	14.39
17	RENTAS DE INVERSIONES Y MULTAS	53,928.45	8,517.16	-45,411.29	-84.21
18	TRANSFERENCIAS Y DONACIONES CORRIENTES	155,924.71	155,924.71	0.00	0.00
25	APORTE FISCAL DE CAPITAL	160,000.00	650,000.00	550,000.00	550.00
27	RECUPERACION DE INVERSIONES	520,000.00	120,000.00	-400,000.00	-76.92
28	TRANSFERENCIAS Y DONACIONES DE CAPITAL E INVERSION	2,100,000.00	1,500,000.00	-600,000.00	-28.57
Total:		13,289,797.56	14,015,615.67	725,818.11	5.48
GASTOS					
51	GASTOS EN PERSONAL	4,082,801.94	4,019,151.02	-63,650.92	-1.56
53	BIENES Y SERVICIOS DE CONSUMO	4,023,419.85	4,271,324.52	247,904.67	6.16
57	OTROS GASTOS CORRIENTES	200,000.00	192,947.49	-7,052.51	-3.53
58	TRANSFERENCIAS Y DONACIONES CORRIENTES	2,210,651.22	2,440,437.22	229,786.00	10.39
59	PREVISIONES PARA REASIGNACION	0.00	500,000.00	500,000.00	
73	BIENES Y SERVICIOS PARA INVERSION	2,200,000.00	2,150,000.00	-50,000.00	-2.27
84	BIENES DE LARGA DURACION	552,924.55	421,755.42	-131,169.13	-23.72
87	INVERSIONES FINANCIERAS	20,000.00	20,000.00	0.00	0.00
Total:		13,289,797.56	14,015,615.67	725,818.11	5.48



MINISTERIO DE ECONOMÍA
Y FINANZAS

Subsecretaría de Presupuestos

REPÚBLICA DEL ECUADOR
MINISTERIO DE ECONOMÍA Y FINANZAS
PRESUPUESTO GENERAL DEL ESTADO - 2005

Sigef

RESUMEN DEL PRESUPUESTO DEL GOBIERNO CENTRAL
AGREGADO POR SECTOR - INSTITUCION - UNIDAD EJECUTORA - GRUPO - FUENTE
EN DOLARES

		INICIAL 2004	PRESUPUESTO 2005
15	COMERCIO EXTERIOR, INDUSTRIALIZACION, PESCA Y COMPETITIVIDAD		
470	MINISTERIO DE COMERCIO EXTERIOR INDUSTRIALIZACION, PESCA Y COMPETITIVIDAD		
0000	MINISTERIO DE COMERCIO EXTERIOR INDUSTRIALIZACION, PESCA Y COMPETITIVIDAD		
INGRESOS			
13-1	TASAS Y CONTRIBUCIONES	1,100,000.00	1,146,220.00
28-2	TRANSFERENCIAS Y DONACIONES DE CAPITAL E INVERSION	2,100,000.00	1,500,000.00
27-1	RECUPERACION DE INVERSIONES	500,000.00	700,000.00
14-1	VENTA DE BIENES Y SERVICIOS	0.00	34,169.35
17-1	RENTAS DE INVERSIONES Y MULTAS	44,808.45	0.00
25-0	APORTE FISCAL DE CAPITAL	100,000.00	450,000.00
25-4	APORTE FISCAL DE CAPITAL	0.00	200,000.00
15-0	APORTE FISCAL CORRIENTE	4,361,258.13	4,884,154.22
Total Ingresos:		8,206,066.58	8,313,543.57
GASTOS			
A137	CUOTAS, APORTES Y CONTRIBUCIONES A ORGANISMOS INTERNACIONALES		
58-0	TRANSFERENCIAS Y DONACIONES CORRIENTES	0.00	1,296,290.00
Total:		0.00	1,296,290.00
D111	ADMINISTRACIÓN GENERAL DE ASUNTOS ECONÓMICOS		
51-0	GASTOS EN PERSONAL	416,802.80	652,337.53
51-1	GASTOS EN PERSONAL	300,712.00	46,500.00
53-0	BIENES Y SERVICIOS DE CONSUMO	965,386.91	1,076,064.00
53-1	BIENES Y SERVICIOS DE CONSUMO	720,076.00	398,568.29
57-0	OTROS GASTOS CORRIENTES	98,700.00	78,480.00
58-1	TRANSFERENCIAS Y DONACIONES CORRIENTES	164,148.75	160,572.32
59-0	PREVISIONES PARA REASIGNACION	0.00	500,000.00
73-0	BIENES Y SERVICIOS PARA INVERSION	100,000.00	0.00
73-2	BIENES Y SERVICIOS PARA INVERSION	2,100,000.00	0.00
84-1	BIENES DE LARGA DURACION	211,061.96	19,513.72
Total:		5,076,288.42	2,932,035.86
D117	PROMOCIÓN DE PROGRAMAS Y POLÍTICAS COMERCIALES		
58-0	TRANSFERENCIAS Y DONACIONES CORRIENTES	0.00	584,590.40
Total:		0.00	584,590.40
D118	FOMENTO Y PROMOCIÓN DEL COMERCIO EXTERIOR E INTEGRACIÓN		
51-0	GASTOS EN PERSONAL	246,388.02	281,800.70
51-1	GASTOS EN PERSONAL	156,045.74	151,076.74
53-0	BIENES Y SERVICIOS DE CONSUMO	201,780.00	101,780.00
73-0	BIENES Y SERVICIOS PARA INVERSION	0.00	200,000.00
Total:		604,213.76	734,657.44
D119	FOMENTO Y PROMOCIÓN DE LA COMPETITIVIDAD		
58-0	TRANSFERENCIAS Y DONACIONES CORRIENTES	1,999,041.40	0.00
73-0	BIENES Y SERVICIOS PARA INVERSION	0.00	50,000.00
73-2	BIENES Y SERVICIOS PARA INVERSION	0.00	1,500,000.00
73-4	BIENES Y SERVICIOS PARA INVERSION	0.00	200,000.00
Total:		1,999,041.40	1,750,000.00
D422	FOMENTO Y DESARROLLO MANUFACTURERO		
51-0	GASTOS EN PERSONAL	184,282.24	27,498.09
51-1	GASTOS EN PERSONAL	53,472.00	205,430.88
53-0	BIENES Y SERVICIOS DE CONSUMO	78,156.00	78,156.00
Total:		315,910.24	311,084.97
D424	CONTROL DE LA CALIDAD		
53-0	BIENES Y SERVICIOS DE CONSUMO	0.00	150,000.00



MINISTERIO DE ECONOMÍA Y FINANZAS
Subsecretaría de Presupuestos

REPÚBLICA DEL ECUADOR
MINISTERIO DE ECONOMÍA Y FINANZAS
PRESUPUESTO GENERAL DEL ESTADO - 2005

Sigef

RESUMEN DEL PRESUPUESTO DEL GOBIERNO CENTRAL
AGREGADO POR SECTOR · INSTITUCIÓN · UNIDAD EJECUTORA · GRUPO · FUENTE
EN DOLARES

15	COMERCIO EXTERIOR, INDUSTRIALIZACIÓN, PESCA Y COMPETITIVIDAD		
470	MINISTERIO DE COMERCIO EXTERIOR INDUSTRIALIZACIÓN, PESCA Y COMPETITIVIDAD		
0000	MINISTERIO DE COMERCIO EXTERIOR INDUSTRIALIZACIÓN, PESCA Y COMPETITIVIDAD		
GASTOS			
D424	CONTROL DE LA CALIDAD		
53-1	BIENES Y SERVICIOS DE CONSUMO	0.00	145,220.00
	Total:	0.00	295,220.00
D426	FOMENTO DE LA PEQUEÑA INDUSTRIA Y ARTESANÍA		
51-0	GASTOS EN PERSONAL	135,320.76	21,157.50
51-1	GASTOS EN PERSONAL	39,282.00	152,507.40
53-0	BIENES Y SERVICIOS DE CONSUMO	36,000.00	36,000.00
73-0	BIENES Y SERVICIOS PARA INVERSIÓN	0.00	150,000.00
	Total:	210,612.76	359,664.90
D915	APOYO AL DESARROLLO PRODUCTIVO Y DE LAS EMPRESAS		
73-0	BIENES Y SERVICIOS PARA INVERSIÓN	0.00	50,000.00
	Total:	0.00	50,000.00
	Total Gastos:	8,206,066.58	8,313,543.57

472	INSTITUTO ECUATORIANO DE NORMALIZACIÓN -INEN		
0000	INSTITUTO ECUATORIANO DE NORMALIZACIÓN -INEN		
INGRESOS			
14-1	VENTA DE BIENES Y SERVICIOS	1,225,983.55	1,359,856.20
15-0	APORTE FISCAL CORRIENTE	217,829.04	217,829.04
17-1	RENTAS DE INVERSIONES Y MULTAS	1,500.00	897.16
	Total Ingresos:	1,445,112.59	1,578,382.40

GASTOS			
D424	CONTROL DE LA CALIDAD		
51-0	GASTOS EN PERSONAL	149,797.84	22,846.41
51-1	GASTOS EN PERSONAL	347,883.22	461,642.87
53-1	BIENES Y SERVICIOS DE CONSUMO	130,000.00	197,850.59
	Total:	627,681.06	682,339.87
D916	ADMINISTRACIÓN DE NORMAS, CALIDAD Y METROLOGÍA		
51-0	GASTOS EN PERSONAL	67,831.20	194,782.63
51-1	GASTOS EN PERSONAL	129,834.46	2,000.00
53-1	BIENES Y SERVICIOS DE CONSUMO	386,081.87	451,000.00
57-1	OTROS GASTOS CORRIENTES	48,000.00	53,000.00
58-1	TRANSFERENCIAS Y DONACIONES CORRIENTES	35,821.41	38,018.20
84-1	BIENES DE LARGA DURACIÓN	149,862.59	157,241.70
	Total:	817,431.53	896,042.53
	Total Gastos:	1,445,112.59	1,578,382.40

473	INSTITUTO NACIONAL DE PESCA -INP		
0000	INSTITUTO NACIONAL DE PESCA -INP		
INGRESOS			
13-1	TASAS Y CONTRIBUCIONES	1,215,465.13	1,337,011.74
	Total Ingresos:	1,215,465.13	1,337,011.74



**MINISTERIO DE ECONOMÍA
Y FINANZAS**
Subsecretaría de Presupuestos

REPÚBLICA DEL ECUADOR
MINISTERIO DE ECONOMÍA Y FINANZAS
PRESUPUESTO GENERAL DEL ESTADO - 2005

Sigef

RESUMEN DEL PRESUPUESTO DEL GOBIERNO CENTRAL
AGREGADO POR SECTOR - INSTITUCION - UNIDAD EJECUTORA - GRUPO - FUENTE
EN DOLARES

15	COMERCIO EXTERIOR, INDUSTRIALIZACION, PESCA Y COMPETITIVIDAD		
473	INSTITUTO NACIONAL DE PESCA -INP		
0000	INSTITUTO NACIONAL DE PESCA -INP		
INGRESOS			
17-1	RENTAS DE INVERSIONES Y MULTAS	2,820.00	2,820.00
15-0	APORTE FISCAL CORRIENTE	462,684.38	487,565.81
14-1	VENTA DE BIENES Y SERVICIOS	3,300.00	3,300.00
Total Ingresos:		1,684,269.51	1,830,697.55
GASTOS			
D231	ADMINISTRACIÓN GENERAL DE ASUNTOS DE CAZA Y PESCA		
51-0	GASTOS EN PERSONAL	107,343.71	186,967.35
51-1	GASTOS EN PERSONAL	84,847.36	7,701.89
53-0	BIENES Y SERVICIOS DE CONSUMO	0.00	4,943.00
53-1	BIENES Y SERVICIOS DE CONSUMO	261,158.43	330,116.40
57-1	OTROS GASTOS CORRIENTES	10,400.00	11,440.00
58-1	TRANSFERENCIAS Y DONACIONES CORRIENTES	6,107.92	6,715.65
Total:		469,857.42	547,884.29
D821	ADMINISTRACIÓN DE LA INVESTIGACIÓN Y DESARROLLO DE LA AGRICULTURA, FORESTACIÓN, CAZA Y PESCA		
51-0	GASTOS EN PERSONAL	355,340.67	295,655.46
51-1	GASTOS EN PERSONAL	265,911.42	342,592.24
53-1	BIENES Y SERVICIOS DE CONSUMO	438,160.00	462,565.56
84-1	BIENES DE LARGA DURACION	155,000.00	182,000.00
Total:		1,214,412.09	1,282,813.26
Total Gastos:		1,684,269.51	1,830,697.55

ANÁLISIS LEGAL

PRESUPUESTO DEL GOBIERNO CENTRAL

2005

CUADRO 2.3.17
AGREGADO POR:

- SECTOR/GRUPO
- UNIDAD EJECUTORA/GRUPO/FUENTE

SECTOR 16
TURISMO

510 MINISTERIO DE TURISMO

ANALISIS LEGAL



**MINISTERIO DE ECONOMIA
Y FINANZAS**
Subsecretaría de Presupuestos

**REPUBLICA DEL ECUADOR
MINISTERIO DE ECONOMIA Y FINANZAS**



PRESUPUESTO GENERAL DEL ESTADO - 2005

POLITICAS DEL SECTOR:

1. Impulsar el conocimiento integral y el ordenamiento sistemático de información sobre el patrimonio turístico nacional.
2. Definir, gestionar e incorporar mecanismos que promuevan la inversión de capitales extranjeros en la actividad turística.
3. Diseñar estrategias de consolidación turística del Ecuador.
4. Empezar una sostenida campaña de promoción turística a nivel nacional e internacional.
5. Reactivar y fortalecer los atractivos turísticos del país.
6. Participar en ferias turísticas a nivel nacional e internacional.

OBJETIVOS DEL SECTOR:

1. Promover el desarrollo turístico del país.
2. Otorgar incentivos y beneficios a la actividad turística.

BASE LEGAL:

MINISTERIO DE TURISMO

CPR. R.O. 11/08/1992. Art. 118. ATRIBUCIONES FUNCION EJECUTIVA

D.E., 259, 05/04/2000, DETERMINA LA DESFUSION Y ESCISION DEL MINISTERIO DE TURISMO Y EL MINISTERIO DEL AMBIENTE.
LEY, 2001-41, 14/05/2001, ELIMINA LA FUENTE DE INGRESOS PROPIOS DEL MINISTERIO DE TURISMO.

D.E. R.O. 1 - 11/08/1992. CREACION DEL MINISTERIO DE TURISMO COMO ORGANISMO NACIONAL RECTOR DE LA POLITICA TURISTICA EN EL PAIS.

LEY .R.O. 118, 28/01/1997, LEY DE DESARROLLO TURISTICO.

RESUMEN DEL PRESUPUESTO DEL GOBIERNO CENTRAL

Grupo
EN US DOLARES

CODIGO	GRUPO	INICIAL 2004	PRESUPUESTO 2005	VARIACION	
16	TURISMO				
INGRESOS					
13	TASAS Y CONTRIBUCIONES	125,000.00	180,000.00	55,000.00	44.00
14	VENTA DE BIENES Y SERVICIOS	2,500.00	5,000.00	2,500.00	100.00
15	APORTE FISCAL CORRIENTE	2,184,050.26	1,871,406.02	-312,644.24	-14.31
17	RENTAS DE INVERSIONES Y MULTAS	20,000.00	3,000.00	-17,000.00	-85.00
19	OTROS INGRESOS	12,500.00	30,000.00	17,500.00	140.00
25	APORTE FISCAL DE CAPITAL	150,000.00	3,250,000.00	3,100,000.00	2,066.67
28	TRANSFERENCIAS Y DONACIONES DE CAPITAL E INVERSION	9,390,000.00	2,000,000.00	-7,390,000.00	-78.70
Total:		11,884,050.26	7,339,406.02	-4,544,644.24	-38.24
GASTOS					
51	GASTOS EN PERSONAL	1,300,683.86	1,204,500.89	-96,182.97	-7.39
53	BIENES Y SERVICIOS DE CONSUMO	775,382.40	493,205.13	-282,177.27	-36.39



MINISTERIO DE ECONOMIA
Y FINANZAS
Subsecretaría de Presupuestos

REPUBLICA DEL ECUADOR
MINISTERIO DE ECONOMIA Y FINANZAS

Sigef

PRESUPUESTO GENERAL DEL ESTADO - 2005

RESUMEN DEL PRESUPUESTO DEL GOBIERNO CENTRAL

Grupo

EN US DOLARES

CODIGO	GRUPO	INICIAL 2004	PRESUPUESTO 2005	VARIACION	
18	TURISMO				
		GASTOS			
57	OTROS GASTOS CORRIENTES	143,700.00	143,600.00	-100.00	-0.07
58	TRANSFERENCIAS Y DONACIONES CORRIENTES	54,284.00	148,100.00	93,816.00	172.82
73	BIENES Y SERVICIOS PARA INVERSION	5,310,000.00	2,150,000.00	-3,160,000.00	-59.51
75	OBRAS PUBLICAS	230,000.00	100,000.00	-130,000.00	-56.52
77	OTROS GASTOS DE INVERSION	0.00	2,000,000.00	2,000,000.00	
78	TRANSFERENCIAS Y DONACIONES PARA INVERSION	4,000,000.00	1,000,000.00	-3,000,000.00	-75.00
84	BIENES DE LARGA DURACION	70,000.00	100,000.00	30,000.00	42.88
	Total:	11,984,050.26	7,339,406.02	-4,544,644.24	-38.34

ANALISIS LEGAL



MINISTERIO DE ECONOMÍA
Y FINANZAS
Subsecretaría de Presupuestos

REPÚBLICA DEL ECUADOR
MINISTERIO DE ECONOMÍA Y FINANZAS
PRESUPUESTO GENERAL DEL ESTADO - 2005

Sigef

RESUMEN DEL PRESUPUESTO DEL GOBIERNO CENTRAL
AGREGADO POR SECTOR - INSTITUCION - UNIDAD EJECUTORA - GRUPO - FUENTE
EN DOLARES

		INICIAL 2004	PRESUPUESTO 2005
16	SECTOR TURISMO		
510	MINISTERIO DE TURISMO		
8000	MINISTERIO DE TURISMO		
INGRESOS			
13-1	TASAS Y CONTRIBUCIONES	125,000.00	180,000.00
17-1	RENTAS DE INVERSIONES Y MULTAS	20,000.00	3,000.00
19-1	OTROS INGRESOS	12,500.00	30,000.00
15-0	APORTE FISCAL CORRIENTE	2,184,050.26	1,871,406.02
14-1	VENTA DE BIENES Y SERVICIOS	2,500.00	5,000.00
25-0	APORTE FISCAL DE CAPITAL	150,000.00	3,250,000.00
28-3	TRANSFERENCIAS Y DONACIONES DE CAPITAL E INVERSION	8,890,000.00	2,000,000.00
28-2	TRANSFERENCIAS Y DONACIONES DE CAPITAL E INVERSION	500,000.00	0.00
Total Ingresos:		11,884,050.26	7,339,406.02
GASTOS			
D733	FOMENTO Y DESARROLLO TURÍSTICO		
51-0	GASTOS EN PERSONAL	1,300,683.86	1,204,500.89
53-0	BIENES Y SERVICIOS DE CONSUMO	775,382.40	478,305.13
53-1	BIENES Y SERVICIOS DE CONSUMO	0.00	14,900.00
57-0	OTROS GASTOS CORRIENTES	54,500.00	43,600.00
57-1	OTROS GASTOS CORRIENTES	89,200.00	100,000.00
58-0	TRANSFERENCIAS Y DONACIONES CORRIENTES	53,484.00	145,000.00
58-1	TRANSFERENCIAS Y DONACIONES CORRIENTES	800.00	3,100.00
73-0	BIENES Y SERVICIOS PARA INVERSION	150,000.00	1,650,000.00
73-2	BIENES Y SERVICIOS PARA INVERSION	500,000.00	0.00
73-3	BIENES Y SERVICIOS PARA INVERSION	4,660,000.00	0.00
75-0	OBRAS PUBLICAS	0.00	100,000.00
75-3	OBRAS PUBLICAS	230,000.00	0.00
77-3	OTROS GASTOS DE INVERSION	0.00	2,000,000.00
78-0	TRANSFERENCIAS Y DONACIONES PARA INVERSION	0.00	1,000,000.00
78-3	TRANSFERENCIAS Y DONACIONES PARA INVERSION	4,000,000.00	0.00
84-1	BIENES DE LARGA DURACION	70,000.00	100,000.00
Total:		11,884,050.26	6,839,406.02
D739	SERVICIOS TURÍSTICOS DESCENTRALIZADOS		
73-0	BIENES Y SERVICIOS PARA INVERSION	0.00	500,000.00
Total:		0.00	500,000.00
Total Gastos:		11,884,050.26	7,339,406.02

ANÁLISIS LEGAL

PRESUPUESTO DEL GOBIERNO CENTRAL 2005

CUADRO 2.3.18
AGREGADO POR:

- SECTOR/GRUPO
- UNIDAD EJECUTORA/GRUPO/FUENTE

SECTOR 17 COMUNICACIONES

520 MINISTERIO DE OBRAS PUBLICAS Y COMUNICACIONES

522 DIRECCION DE AVIACION CIVIL (DAC)

ANALISIS LEGAL



MINISTERIO DE ECONOMIA
Y FINANZAS
Subsecretaría de Presupuestos

REPUBLICA DEL ECUADOR MINISTERIO DE ECONOMIA Y FINANZAS

Sigef

PRESUPUESTO GENERAL DEL ESTADO - 2005

POLITICAS DEL SECTOR:

1. Establecer un Plan Vial Nacional.
2. Trasladar competencias a los gobiernos locales para la ejecución y mantenimiento de obras de infraestructura.
3. Fortalecer la implantación de un nuevo modelo de gestión en el que se descentralicen las funciones ejecutoras.
4. Continuar con los procesos de modernización del MOP.
5. Obtener los más altos índices de seguridad, eficiencia en la aeronavegación aérea.
6. El servicio de la DAC propenderá a favorecer a la comunidad, procurando el desarrollo nacional.

OBJETIVOS DEL SECTOR:

1. Fomentar el desarrollo económico y social del país mediante la ejecución de obras de infraestructura vial y de comunicaciones.
2. Coadyuvar a la integración económica del país mediante la conexión de las zonas de producción con los centros de consumo.
3. Propender a un desarrollo armónico de la vialidad y las comunicaciones del país considerando las disponibilidades financieras y las necesidades de los diversos sectores de la economía, establecidas en el Plan de Desarrollo.
4. Controlar la seguridad operacional del transporte aéreo, aplicando estándares internacionales.
5. Proveer servicios a la navegación aérea y aeroportuaria.

BASE LEGAL:

MINISTERIO DE OBRAS PUBLICAS Y COMUNICACIONES

DECRETO, 09/07/1929, LEY DE REGIMEN POLITICO ADMINISTRATIVO EN LA QUE CONSTA EL MOP, COMO ENTE RESPONSABLE DE LA EJECUCION DE OBRAS VIALES EN EL PAIS.

A.M., 58, 19/11/1993, NUEVO REGLAMENTO ORGANICO FUNCIONAL DEL MOP.

A.M., 51, 02/08/2000, DELEGACION DE FUNCIONES.

D.E., 860, 18/10/2000, RED VIAL PRIMARIA Y SECUNDARIA SERA ADMINISTRADA POR EL MINISTERIO DE OBRAS PUBLICAS.

A.M., 60, 19/10/2000, CREACION DE NUEVAS UNIDADES ADMINISTRATIVAS.

A.M., 1, 29/01/2001, EL MOP EXPIDE DEFINICION Y CLASIFICACION DE LAS VIAS.

DIRECCION DE AVIACION CIVIL DAC.

DSP. 1693B, 09/08/1946, RO 671, 28/08/1946, CREACION DE LA DAC COMO ENTIDAD ADSCRITA A LA COMANDANCIA DE LAS FUERZAS ARMADAS.

DSP 6, 12/07/1963, RO 2, 22/07/1963, SE TRASLADA A LA DAC AL MINISTERIO DE DEFENSA NACIONAL, ADSCRITA A LA COMANDANCIA DE LA FUERZA AEREA ECUATORIANA.

D.E. 921, RO 198, 07/09/2000, DIRECCION DE AVIACION CIVIL, ENTIDAD DE DERECHO PUBLICO, PERSONERIA JURIDICA, FONDOS PROPIOS, ADSCRITA A LA PRESIDENCIA DE LA REPUBLICA.

RESUMEN DEL PRESUPUESTO DEL GOBIERNO CENTRAL

Grupo

EN US DOLARES

CODIGO	GRUPO	INICIAL 2004	PRESUPUESTO 2005	VARIACION
--------	-------	-----------------	---------------------	-----------

17 COMUNICACIONES

INGRESOS

11	IMPUESTOS	3,221,588.40	0.00	-3,221,588.40	-100.00
13	TASAS Y CONTRIBUCIONES	32,715,523.00	31,362,115.37	-1,353,407.63	-4.14



MINISTERIO DE ECONOMIA
Y FINANZAS
Subsecretaría de Presupuestos

REPUBLICA DEL ECUADOR MINISTERIO DE ECONOMIA Y FINANZAS

Sigef

PRESUPUESTO GENERAL DEL ESTADO - 2005

RESUMEN DEL PRESUPUESTO DEL GOBIERNO CENTRAL

Grupo
EN US DOLARES

CODIGO	GRUPO	INICIAL 2004	PRESUPUESTO 2005	VARIACION	
17	COMUNICACIONES				
	INGRESOS				
14	VENTA DE BIENES Y SERVICIOS	6,313,083.17	6,590,640.62	277,557.45	4.40
15	APORTE FISCAL CORRIENTE	28,923,626.83	22,394,295.98	-6,529,330.85	-22.57
17	RENTAS DE INVERSIONES Y MULTAS	1,180,189.01	1,647,629.91	467,440.90	39.61
19	OTROS INGRESOS	14,605,794.91	5,625,970.00	-8,979,824.91	-61.48
25	APORTE FISCAL DE CAPITAL	23,550,000.00	58,859,385.59	35,309,385.59	149.93
27	RECUPERACION DE INVERSIONES	3,529,010.00	3,640,000.00	110,990.00	3.15
28	TRANSFERENCIAS Y DONACIONES DE CAPITAL E INVERSION	146,960,066.18	180,447,115.51	33,487,049.33	22.78
37	SALDOS DISPONIBLES	3,165,100.00	1,200,000.00	-1,965,100.00	-62.09
	Total:	264,163,981.50	311,767,152.98	47,603,171.48	18.37
	GASTOS				
51	GASTOS EN PERSONAL	50,509,809.46	48,666,728.01	-1,843,081.45	-3.65
53	BIENES Y SERVICIOS DE CONSUMO	12,305,784.22	16,097,404.79	3,791,620.57	30.81
56	GASTOS FINANCIEROS	240,000.00	130,000.00	-110,000.00	-45.83
57	OTROS GASTOS CORRIENTES	1,530,359.08	1,386,359.08	-144,000.00	-9.41
58	TRANSFERENCIAS Y DONACIONES CORRIENTES	4,153,129.92	1,201,840.00	-2,951,289.92	-71.08
73	BIENES Y SERVICIOS PARA INVERSION	17,286,837.72	2,500,000.00	-14,786,837.72	-85.54
75	OBRAS PUBLICAS	168,350,961.10	168,359,982.10	9,021.00	0.01
77	OTROS GASTOS DE INVERSION	0.00	5,000,000.00	5,000,000.00	
78	TRANSFERENCIAS Y DONACIONES PARA INVERSION	6,500,000.00	66,162,839.00	59,662,839.00	917.89
84	BIENES DE LARGA DURACION	3,287,100.00	2,262,000.00	-1,025,100.00	-31.19
	Total:	264,163,981.50	311,767,152.98	47,683,171.48	18.01

ANALISIS LEGAL



MINISTERIO DE ECONOMÍA
Y FINANZAS
Subsecretaría de Presupuestos

REPÚBLICA DEL ECUADOR
MINISTERIO DE ECONOMÍA Y FINANZAS
PRESUPUESTO GENERAL DEL ESTADO - 2005

Sigef

RESUMEN DEL PRESUPUESTO DEL GOBIERNO CENTRAL
AGREGADO POR SECTOR - INSTITUCIÓN - UNIDAD EJECUTORA - GRUPO - FUENTE
EN DOLARES

		INICIAL 2004	PRESUPUESTO 2005
17	SECTOR COMUNICACIONES		
520	MINISTERIO DE OBRAS PUBLICAS Y COMUNICACIONES		
0000	MINISTERIO DE OBRAS PUBLICAS Y COMUNICACIONES		
INGRESOS			
11-5	IMPUESTOS		
13-1	TASAS Y CONTRIBUCIONES	3,221,588.40	0.00
14-1	VENTA DE BIENES Y SERVICIOS	590,000.00	645,315.37
14-5	VENTA DE BIENES Y SERVICIOS	55,000.00	45,000.00
17-1	RENTAS DE INVERSIONES Y MULTAS	102,083.17	105,640.62
25-0	APORTE FISCAL DE CAPITAL	212,089.01	212,089.91
28-7	TRANSFERENCIAS Y DONACIONES DE CAPITAL E INVERSION	5,350,000.00	48,959,385.59
28-3	TRANSFERENCIAS Y DONACIONES DE CAPITAL E INVERSION	750,000.00	0.00
28-2	TRANSFERENCIAS Y DONACIONES DE CAPITAL E INVERSION	66,398,066.18	76,183,115.51
28-1	TRANSFERENCIAS Y DONACIONES DE CAPITAL E INVERSION	79,812,000.00	97,664,000.00
25-4	APORTE FISCAL DE CAPITAL	0.00	1,600,000.00
19-1	OTROS INGRESOS	18,200,000.00	9,900,000.00
15-0	APORTE FISCAL CORRIENTE	13,931,094.91	1,150,000.00
		27,296,137.83	20,766,806.98
Total Ingresos:		215,918,059.50	257,231,353.98
GASTOS			
0511	ADMINISTRACIÓN GENERAL DE ASUNTOS DE LA COMUNICACIÓN VIAL		
51-0	GASTOS EN PERSONAL		
53-0	BIENES Y SERVICIOS DE CONSUMO	1,836,609.34	94,188.87
73-1	BIENES Y SERVICIOS PARA INVERSION	22,749.81	22,749.81
		0.00	1,585,000.00
	Total:	1,859,359.15	1,681,938.68
0512	SUPERVISIÓN Y REGULACIÓN DE ASUNTOS VIALES Y TRANSPORTE TERRESTRE		
51-0	GASTOS EN PERSONAL		
73-3	BIENES Y SERVICIOS PARA INVERSION	0.00	476,004.40
		500,000.00	0.00
	Total:	500,000.00	476,004.40
0513	CONSTRUCCIÓN Y OPERACIÓN DE VIAS		
73-0	BIENES Y SERVICIOS PARA INVERSION	0.00	200,000.00
73-1	BIENES Y SERVICIOS PARA INVERSION	600,000.00	0.00
75-0	OBRAS PUBLICAS	75,000.00	6,174,662.10
75-1	OBRAS PUBLICAS	0.00	1,000,000.00
75-2	OBRAS PUBLICAS	38,677,000.00	16,664,000.00
75-3	OBRAS PUBLICAS	11,400,000.00	44,785,000.00
75-4	OBRAS PUBLICAS	5,200,000.00	2,200,000.00
75-5	OBRAS PUBLICAS	102,083.17	0.00
77-3	OTROS GASTOS DE INVERSION	0.00	5,000,000.00
78-0	TRANSFERENCIAS Y DONACIONES PARA INVERSION	0.00	500,000.00
	Total:	56,054,083.17	76,523,662.10
0514	DESARROLLO VIAL		
51-0	GASTOS EN PERSONAL		
53-0	BIENES Y SERVICIOS DE CONSUMO	172,075.29	4,070,835.62
73-0	BIENES Y SERVICIOS PARA INVERSION	59,804.21	59,804.21
75-0	OBRAS PUBLICAS	0.00	200,000.00
75-2	OBRAS PUBLICAS	3,675,000.00	6,515,000.00
75-3	OBRAS PUBLICAS	36,000,000.00	27,000,000.00
75-4	OBRAS PUBLICAS	26,703,371.93	0.00
75-6	OBRAS PUBLICAS	7,000,000.00	2,250,000.00
75-7	OBRAS PUBLICAS	3,221,588.40	0.00
78-0	TRANSFERENCIAS Y DONACIONES PARA INVERSION	750,000.00	0.00
		0.00	19,768,723.49



MINISTERIO DE ECONOMÍA
Y FINANZAS
Subsecretaría de Presupuestos

REPÚBLICA DEL ECUADOR
MINISTERIO DE ECONOMÍA Y FINANZAS
PRESUPUESTO GENERAL DEL ESTADO - 2005

Sigef

RESUMEN DEL PRESUPUESTO DEL GOBIERNO CENTRAL
AGREGADO POR SECTOR - INSTITUCIÓN - UNIDAD EJECUTORA - GRUPO - FUENTE
EN DOLARES

17	SECTOR COMUNICACIONES		
520	MINISTERIO DE OBRAS PUBLICAS Y COMUNICACIONES		
0000	MINISTERIO DE OBRAS PUBLICAS Y COMUNICACIONES		
GASTOS			
D514	DESARROLLO VIAL		
78-2	TRANSFERENCIAS Y DONACIONES PARA INVERSION	5,000,000.00	12,000,000.00
78-3	TRANSFERENCIAS Y DONACIONES PARA INVERSION	0.00	9,198,115.51
78-4	TRANSFERENCIAS Y DONACIONES PARA INVERSION	0.00	4,000,000.00
	Total:	82,581,839.83	85,062,478.83
D515	MANTENIMIENTO VIAL		
51-0	GASTOS EN PERSONAL	10,601,365.32	9,793,115.16
53-0	BIENES Y SERVICIOS DE CONSUMO	604,577.00	604,577.00
53-1	BIENES Y SERVICIOS DE CONSUMO	0.00	100,000.00
53-5	BIENES Y SERVICIOS DE CONSUMO	0.00	105,640.62
58-0	TRANSFERENCIAS Y DONACIONES CORRIENTES	516,040.00	516,040.00
73-0	BIENES Y SERVICIOS PARA INVERSION	0.00	500,000.00
73-1	BIENES Y SERVICIOS PARA INVERSION	9,000,000.00	35,000.00
75-0	OBRAS PUBLICAS	1,600,000.00	2,405,000.00
75-2	OBRAS PUBLICAS	0.00	18,000,000.00
75-3	OBRAS PUBLICAS	17,644,694.25	0.00
75-4	OBRAS PUBLICAS	0.00	900,000.00
78-0	TRANSFERENCIAS Y DONACIONES PARA INVERSION	0.00	4,696,000.00
	Total:	39,966,676.57	37,655,372.78
D516	CONSTRUCCIÓN DE TÚNELES Y PUENTES		
58-0	TRANSFERENCIAS Y DONACIONES CORRIENTES	2,794,982.00	0.00
75-2	OBRAS PUBLICAS	135,000.00	11,000,000.00
75-3	OBRAS PUBLICAS	7,150,000.00	17,200,000.00
75-4	OBRAS PUBLICAS	6,000,000.00	0.00
78-0	TRANSFERENCIAS Y DONACIONES PARA INVERSION	0.00	8,000,000.00
78-2	TRANSFERENCIAS Y DONACIONES PARA INVERSION	0.00	8,000,000.00
78-3	TRANSFERENCIAS Y DONACIONES PARA INVERSION	1,500,000.00	0.00
	Total:	17,579,982.00	44,200,000.00
D518	CONSTRUCCIÓN DE CAMINOS VECINALES		
75-2	OBRAS PUBLICAS	0.00	5,000,000.00
75-4	OBRAS PUBLICAS	0.00	550,000.00
	Total:	0.00	5,550,000.00
D581	ADMINISTRACIÓN DE OTROS ASUNTOS DE TRANSPORTE Y COMUNICACIONES		
51-0	GASTOS EN PERSONAL	9,070,022.53	4,953,380.81
53-0	BIENES Y SERVICIOS DE CONSUMO	128,495.00	128,495.00
53-1	BIENES Y SERVICIOS DE CONSUMO	735,546.20	735,546.20
57-0	OTROS GASTOS CORRIENTES	8,000.00	8,000.00
57-1	OTROS GASTOS CORRIENTES	166,859.08	166,859.08
58-1	TRANSFERENCIAS Y DONACIONES CORRIENTES	73,940.92	50,000.00
	Total:	10,182,863.73	6,042,281.19
D851	ADMINISTRACIÓN DE LA INVESTIGACIÓN Y DESARROLLO DEL TRANSPORTE Y COMUNICACIONES		
51-0	GASTOS EN PERSONAL	1,441,801.33	0.00
53-0	BIENES Y SERVICIOS DE CONSUMO	39,616.00	39,616.00
73-1	BIENES Y SERVICIOS PARA INVERSION	4,211,837.72	0.00
73-3	BIENES Y SERVICIOS PARA INVERSION	1,500,000.00	0.00
	Total:	7,193,255.05	39,616.00
	Total Gastos:	215,918,059.50	257,231,353.98



**MINISTERIO DE ECONOMÍA
Y FINANZAS**
Subsecretaría de Presupuestos

REPÚBLICA DEL ECUADOR
MINISTERIO DE ECONOMÍA Y FINANZAS
PRESUPUESTO GENERAL DEL ESTADO - 2005

Sigef

RESUMEN DEL PRESUPUESTO DEL GOBIERNO CENTRAL
AGREGADO POR SECTOR - INSTITUCIÓN - UNIDAD EJECUTORA - GRUPO - FUENTE
EN DOLARES

		INICIAL 2004	PRESUPUESTO 2005
17	SECTOR COMUNICACIONES		
522	DIRECCION GENERAL DE AVIACION CIVIL		
0000	DIRECCION GENERAL DE AVIACION CIVIL		
INGRESOS			
13-1	TASAS Y CONTRIBUCIONES	32,125,523.00	30,716,800.00
27-1	RECUPERACION DE INVERSIONES	3,529,010.00	3,840,000.00
37-1	SALDOS DISPONIBLES	3,165,100.00	1,200,000.00
28-2	TRANSFERENCIAS Y DONACIONES DE CAPITAL E INVERSION	0.00	5,000,000.00
19-1	OTROS INGRESOS	674,700.00	4,475,970.00
14-1	VENTA DE BIENES Y SERVICIOS	6,156,000.00	6,440,000.00
15-0	APORTE FISCAL CORRIENTE	1,627,489.00	1,627,489.00
17-1	RENTAS DE INVERSIONES Y MULTAS	968,100.00	1,435,540.00
Total Ingresos:		48,245,922.00	54,535,799.00
GASTOS			
A711	GASTOS DE LA DEUDA EXTERNA		
56-1	GASTOS FINANCIEROS	240,000.00	0.00
Total:		240,000.00	0.00
D541	ADMINISTRACIÓN GENERAL DEL TRANSPORTE AÉREO		
51-0	GASTOS EN PERSONAL	1,627,489.00	1,627,489.00
51-1	GASTOS EN PERSONAL	25,760,446.65	27,574,714.95
53-1	BIENES Y SERVICIOS DE CONSUMO	10,135,100.00	13,840,975.95
58-1	GASTOS FINANCIEROS	0.00	130,000.00
57-1	OTROS GASTOS CORRIENTES	1,289,500.00	1,211,500.00
58-1	TRANSFERENCIAS Y DONACIONES CORRIENTES	718,167.00	635,800.00
84-1	BIENES DE LARGA DURACION	3,165,100.00	2,120,000.00
Total:		42,695,802.65	47,140,479.00
D542	SUPERVISIÓN Y REGULACIÓN DEL TRANSPORTE AÉREO		
51-1	GASTOS EN PERSONAL	0.00	77,000.00
53-1	BIENES Y SERVICIOS DE CONSUMO	579,896.00	460,000.00
57-1	OTROS GASTOS CORRIENTES	66,000.00	0.00
58-1	TRANSFERENCIAS Y DONACIONES CORRIENTES	50,000.00	0.00
84-1	BIENES DE LARGA DURACION	122,000.00	142,000.00
Total:		817,896.00	679,000.00
D543	CONSTRUCCIONES DE SISTEMAS Y FACILIDADES PARA EL TRANSPORTE AÉREO		
73-1	BIENES Y SERVICIOS PARA INVERSION	1,475,000.00	0.00
75-1	OBRAS PUBLICAS	3,017,223.35	1,716,320.00
75-2	OBRAS PUBLICAS	0.00	5,000,000.00
Total:		4,492,223.35	6,716,320.00
Total Gastos:		48,245,922.00	54,535,799.00

ANÁLISIS LEGAL

PRESUPUESTO DEL GOBIERNO CENTRAL 2005

CUADRO 2.3.19
AGREGADO POR:

- SECTOR/GRUPO
- UNIDAD EJECUTORA/GRUPO/FUENTE

SECTOR 18 DESARROLLO URBANO Y VIVIENDA

550 MINISTERIO DE DESARROLLO URBANO Y VIVIENDA

ANALISIS LEGAL



**MINISTERIO DE ECONOMIA
Y FINANZAS**
Subsecretaría de Presupuestos

**REPUBLICA DEL ECUADOR
MINISTERIO DE ECONOMIA Y FINANZAS**



PRESUPUESTO GENERAL DEL ESTADO - 2005

POLITICAS DEL SECTOR:

1. Descentralizar las obras y proyectos con base a las políticas de modernización del Estado y de desarrollo urbano, que serán responsabilidad de los gobiernos seccionales para satisfacer las necesidades de la comunidad con la acción conjunta de los Municipios y la participación del sector privado y las organizaciones ciudadanas.
2. Como organismo rector y promotor del Desarrollo Urbano y Vivienda en el país, formulará normas y regulaciones habitacionales a nivel nacional en coordinación con los Organismos Seccionales.
3. Impulsar las reformas necesarias para lograr la sostenibilidad de los programas propuestos, inversiones, proyectos de agua potable y saneamiento, a través del fomento de la participación privada en la gestión y administración de los servicios.
4. Actualizar el ordenamiento catastral a nivel nacional.
5. Desarrollar y aplicar nuevos esquemas de financiamiento a la vivienda de interés social.
6. Promover una agresiva política de vivienda social.
7. Desarrollar proyectos de agua potable y saneamiento, dirigidos a las comunidades más pobres del país.

OBJETIVOS DEL SECTOR:

1. Impulsar el desarrollo territorial sobre la base de un ordenamiento equilibrado de los asentamientos humanos que articule lo urbano y lo rural, que proteja el ambiente y asegure el desarrollo sustentable del país.
2. Coadyuvar a la aplicación de políticas de Estado dirigidas a facilitar el acceso a la vivienda digna para todos con servicios básicos y equipamiento social y urbano orientados, especialmente a los sectores poblacionales menos favorecidos.
3. Promover el aumento sostenible de la cobertura de servicios básicos de: agua potable, recolección, tratamiento y disposición final de desechos líquidos y sólidos; fomentar el interés y la participación de la sociedad para prevenir el deterioro del ambiente.
4. Proponer políticas de subsidio en vivienda de interés social y obras de saneamiento las cuales a su vez promuevan la economía local y el empleo.
5. Desconcentrar y descentralizar las funciones y actividades hacia los gobiernos seccionales.
6. Aumentar la cobertura de los servicios básicos.

BASE LEGAL:

MINISTERIO DE DESARROLLO URBANO Y VIVIENDA

- DE, 3, 92-08-11, SE CREA EL MINISTERIO DE DESARROLLO URBANO Y VIVIENDA.
 DE, 1820, 94-06-14, R.O. 461, 14/06/1994, SE FUSIONAN AL MIDUVI LA JUNTA NACIONAL DE LA VIVIENDA Y EL INSTITUTO ECUATORIANO DE OBRAS SANITARIAS..
 DE, 005, 95-05-22, SE EXPIDE EL REGLAMENTO ORGANICO FUNCIONAL.
 DE, 833, 99-05-07, SE TRANSFIERE AL MINISTERIO DE DESARROLLO URBANO Y VIVIENDA LA DIRECCION NACIONAL DE AVALUOS Y CATASTROS.
 DE, 035, 99-10-29, SE EXPIDE EL REGLAMENTO ORGANICO FUNCIONAL.
 DE, 045, 01-11-22, SE SUSTITUYE EL REGLAMENTO ORGANICO FUNCIONAL.

RESUMEN DEL PRESUPUESTO DEL GOBIERNO CENTRAL

Grupo

EN US DOLARES

CODIGO	GRUPO	INICIAL 2004	PRESUPUESTO 2005	VARIACION
18	DESARROLLO URBANO Y VIVIENDA			
INGRESOS				
11	IMPUESTOS	6,000,000.00	6,000,000.00	0.00



MINISTERIO DE ECONOMIA
Y FINANZAS
Subsecretaría de Presupuestos

REPUBLICA DEL ECUADOR MINISTERIO DE ECONOMIA Y FINANZAS

Sigef

PRESUPUESTO GENERAL DEL ESTADO - 2005

RESUMEN DEL PRESUPUESTO DEL GOBIERNO CENTRAL

Grupo
EN US DOLARES

CODIGO	GRUPO	INICIAL 2004	PRESUPUESTO 2005	VARIACION	
18	DESARROLLO URBANO Y VIVIENDA				
INGRESOS					
13	TASAS Y CONTRIBUCIONES	1,140,000.00	1,100,000.00	-40,000.00	-3.51
14	VENTA DE BIENES Y SERVICIOS	44,558.59	37,728.79	-6,829.80	-15.33
15	APORTE FISCAL CORRIENTE	8,574,270.39	8,764,801.03	190,530.64	2.22
19	OTROS INGRESOS	227,316.48	250,000.00	22,683.52	9.98
24	VENTA DE ACTIVOS DE LARGA DURACION	350,000.00	290,000.00	-60,000.00	-17.14
25	APORTE FISCAL DE CAPITAL	6,844,091.16	11,516,734.89	4,672,643.73	68.27
28	TRANSFERENCIAS Y DONACIONES DE CAPITAL E INVERSION	46,921,864.84	52,800,376.61	5,878,511.77	12.53
Total:		70,102,101.46	80,759,641.32	10,657,539.86	15.20
GASTOS					
51	GASTOS EN PERSONAL	7,326,199.16	7,553,929.42	227,730.26	3.11
53	BIENES Y SERVICIOS DE CONSUMO	2,360,329.00	2,143,129.38	-217,199.62	-9.20
57	OTROS GASTOS CORRIENTES	237,742.23	237,742.23	0.00	0.00
58	TRANSFERENCIAS Y DONACIONES CORRIENTES	107,487.87	0.00	-107,487.87	-100.00
73	BIENES Y SERVICIOS PARA INVERSION	6,722,414.28	1,780,000.00	-4,962,414.28	-73.82
75	OBRAS PUBLICAS	44,547,928.92	13,794,840.29	-30,753,088.63	-69.03
77	OTROS GASTOS DE INVERSION	0.00	5,000,000.00	5,000,000.00	
78	TRANSFERENCIAS Y DONACIONES PARA INVERSION	8,050,000.00	49,800,000.00	41,750,000.00	518.63
84	BIENES DE LARGA DURACION	750,000.00	470,000.00	-280,000.00	-37.33
Total:		78,102,101.48	88,759,641.32	10,657,539.86	15.20

ANALISIS LEGAL



MINISTERIO DE ECONOMÍA
Y FINANZAS
Subsecretaría de Presupuestos

REPÚBLICA DEL ECUADOR
MINISTERIO DE ECONOMÍA Y FINANZAS
PRESUPUESTO GENERAL DEL ESTADO - 2005

Sigef

RESUMEN DEL PRESUPUESTO DEL GOBIERNO CENTRAL
AGREGADO POR SECTOR - INSTITUCIÓN - UNIDAD EJECUTORA - GRUPO - FUENTE
EN DOLARES

		INICIAL 2004	PRESUPUESTO 2005
18	SECTOR DESARROLLO URBANO Y VIVIENDA		
550	MINISTERIO DE DESARROLLO URBANO Y VIVIENDA		
0000	MINISTERIO DE DESARROLLO URBANO Y VIVIENDA		
INGRESOS			
11-5	IMPUESTOS	6,000,000.00	6,000,000.00
24-1	VENTA DE ACTIVOS DE LARGA DURACION	350,000.00	290,000.00
25-4	APORTE FISCAL DE CAPITAL	3,600,000.00	2,000,000.00
28-7	TRANSFERENCIAS Y DONACIONES DE CAPITAL E INVERSION	1,110,000.00	1,700,000.00
28-3	TRANSFERENCIAS Y DONACIONES DE CAPITAL E INVERSION	23,361,864.84	23,938,004.00
28-2	TRANSFERENCIAS Y DONACIONES DE CAPITAL E INVERSION	21,000,000.00	26,500,000.00
28-1	TRANSFERENCIAS Y DONACIONES DE CAPITAL E INVERSION	1,450,000.00	662,372.61
25-0	APORTE FISCAL DE CAPITAL	3,244,091.16	9,516,734.89
19-1	OTROS INGRESOS	227,316.48	250,000.00
13-1	TASAS Y CONTRIBUCIONES	1,140,000.00	1,100,000.00
14-5	VENTA DE BIENES Y SERVICIOS	44,558.59	37,728.79
15-0	APORTE FISCAL CORRIENTE	8,574,270.39	8,764,801.03
Total Ingresos:		70,102,101.46	80,759,641.32
GASTOS			
D215	RIEGO, DRENAJE Y CONTROL DE INUNDACIONES		
75-0	OBRAS PUBLICAS	0.00	500,000.00
Total:		0.00	500,000.00
D217	LEGALIZACIÓN Y CATASTROS DE LA TIERRA		
84-3	BIENES DE LARGA DURACION	460,000.00	0.00
Total:		460,000.00	0.00
E224	MANEJO DE RESIDUOS SÓLIDOS		
73-7	BIENES Y SERVICIOS PARA INVERSION	0.00	300,000.00
Total:		0.00	300,000.00
E313	CONSTRUCCIÓN DE SISTEMAS DE ALCANTARILLADO		
75-0	OBRAS PUBLICAS	0.00	200,000.00
75-5	OBRAS PUBLICAS	0.00	37,728.79
Total:		0.00	237,728.79
E413	MITIGACIÓN DE LA POLUCIÓN AMBIENTAL		
78-0	TRANSFERENCIAS Y DONACIONES PARA INVERSION	0.00	1,000,000.00
Total:		0.00	1,000,000.00
F111	ADMINISTRACIÓN DE ASUNTOS DE LA VIVIENDA		
51-0	GASTOS EN PERSONAL	3,170,661.54	3,314,043.09
53-0	BIENES Y SERVICIOS DE CONSUMO	346,593.00	286,416.20
57-0	OTROS GASTOS CORRIENTES	237,742.23	237,742.23
58-1	TRANSFERENCIAS Y DONACIONES CORRIENTES	77,316.48	0.00
77-3	OTROS GASTOS DE INVERSION	0.00	5,000,000.00
84-1	BIENES DE LARGA DURACION	290,000.00	290,000.00
Total:		4,122,313.25	9,128,201.52
F112	FOMENTO Y DESARROLLO DE LA VIVIENDA		
51-0	GASTOS EN PERSONAL	1,634,655.12	1,664,339.60
53-0	BIENES Y SERVICIOS DE CONSUMO	333,544.00	207,420.57
53-1	BIENES Y SERVICIOS DE CONSUMO	250,000.00	250,000.00
73-3	BIENES Y SERVICIOS PARA INVERSION	1,535,956.00	0.00
75-0	OBRAS PUBLICAS	50,000.00	0.00
75-2	OBRAS PUBLICAS	9,000,000.00	0.00
75-3	OBRAS PUBLICAS	6,200,000.00	0.00
75-4	OBRAS PUBLICAS	3,000,000.00	0.00



MINISTERIO DE ECONOMÍA
Y FINANZAS
Subsecretaría de Presupuestos

REPÚBLICA DEL ECUADOR
MINISTERIO DE ECONOMÍA Y FINANZAS
PRESUPUESTO GENERAL DEL ESTADO - 2005

Sigef

RESUMEN DEL PRESUPUESTO DEL GOBIERNO CENTRAL

AGREGADO POR SECTOR - INSTITUCIÓN - UNIDAD EJECUTORA - GRUPO - FUENTE

EN DOLARES

18	SECTOR DESARROLLO URBANO Y VIVIENDA		
550	MINISTERIO DE DESARROLLO URBANO Y VIVIENDA		
0000	MINISTERIO DE DESARROLLO URBANO Y VIVIENDA		
GASTOS			
F112	FOMENTO Y DESARROLLO DE LA VIVIENDA		
75-5	OBRAS PUBLICAS	5,977,928.92	0.00
75-7	OBRAS PUBLICAS	610,000.00	0.00
78-0	TRANSFERENCIAS Y DONACIONES PARA INVERSION	50,000.00	3,532,100.00
78-2	TRANSFERENCIAS Y DONACIONES PARA INVERSION	0.00	6,000,000.00
78-3	TRANSFERENCIAS Y DONACIONES PARA INVERSION	3,200,000.00	18,467,900.00
78-4	TRANSFERENCIAS Y DONACIONES PARA INVERSION	0.00	2,000,000.00
78-5	TRANSFERENCIAS Y DONACIONES PARA INVERSION	0.00	6,000,000.00
	Total:	31,842,084.04	38,121,760.17
F214	ELABORACIÓN Y MANEJO DE CATASTROS		
73-7	BIENES Y SERVICIOS PARA INVERSION	0.00	500,000.00
	Total:	0.00	500,000.00
F215	ORDENAMIENTO TERRITORIAL		
73-0	BIENES Y SERVICIOS PARA INVERSION	0.00	360,000.00
	Total:	0.00	360,000.00
F216	MEJORAMIENTO URBANO		
73-7	BIENES Y SERVICIOS PARA INVERSION	0.00	600,000.00
78-0	TRANSFERENCIAS Y DONACIONES PARA INVERSION	0.00	610,000.00
	Total:	0.00	1,210,000.00
F311	ADMINISTRACIÓN DE SERVICIOS DE ABASTECIMIENTO DE AGUA POTABLE		
73-2	BIENES Y SERVICIOS PARA INVERSION	4,000,000.00	0.00
73-5	BIENES Y SERVICIOS PARA INVERSION	36,458.28	0.00
75-0	OBRAS PUBLICAS	690,000.00	0.00
75-1	OBRAS PUBLICAS	1,450,000.00	0.00
75-2	OBRAS PUBLICAS	8,000,000.00	0.00
75-3	OBRAS PUBLICAS	7,720,000.00	0.00
75-4	OBRAS PUBLICAS	600,000.00	0.00
78-0	TRANSFERENCIAS Y DONACIONES PARA INVERSION	2,304,091.16	0.00
78-3	TRANSFERENCIAS Y DONACIONES PARA INVERSION	1,995,908.84	0.00
	Total:	26,796,458.28	0.00
F313	CONSTRUCCIÓN DE OBRAS DE ABASTECIMIENTO DE AGUA POTABLE		
75-0	OBRAS PUBLICAS	0.00	1,124,834.89
75-1	OBRAS PUBLICAS	0.00	662,372.61
75-2	OBRAS PUBLICAS	0.00	10,500,000.00
75-7	OBRAS PUBLICAS	0.00	300,000.00
78-0	TRANSFERENCIAS Y DONACIONES PARA INVERSION	0.00	1,100,000.00
78-2	TRANSFERENCIAS Y DONACIONES PARA INVERSION	0.00	10,000,000.00
	Total:	0.00	23,687,007.50
F317	COMPENSACIONES, SUBSIDIOS Y PRÉSTAMOS PARA ABASTECIMIENTO DE AGUA POTABLE		
51-0	GASTOS EN PERSONAL	1,659,200.23	1,670,306.85
53-0	BIENES Y SERVICIOS DE CONSUMO	199,469.00	138,810.87
58-5	TRANSFERENCIAS Y DONACIONES CORRIENTES	30,171.39	0.00
	Total:	1,888,840.62	1,809,117.72
F811	ADMINISTRACIÓN, OPERACIÓN Y APOYO DE OTROS SERVICIOS DE LA VIVIENDA Y ASUNTOS DE LA COMUNIDAD		
51-0	GASTOS EN PERSONAL	861,682.27	905,238.88
53-0	BIENES Y SERVICIOS DE CONSUMO	130,723.00	340,481.74
53-1	BIENES Y SERVICIOS DE CONSUMO	1,100,000.00	920,000.00
73-0	BIENES Y SERVICIOS PARA INVERSION	160,000.00	0.00
73-3	BIENES Y SERVICIOS PARA INVERSION	500,000.00	0.00



MINISTERIO DE ECONOMÍA
Y FINANZAS
Subsecretaría de Presupuestos

REPÚBLICA DEL ECUADOR
MINISTERIO DE ECONOMÍA Y FINANZAS
PRESUPUESTO GENERAL DEL ESTADO - 2005

Sigef

RESUMEN DEL PRESUPUESTO DEL GOBIERNO CENTRAL
AGREGADO POR SECTOR - INSTITUCION - UNIDAD EJECUTORA - GRUPO - FUENTE
EN DOLARES

18	SECTOR DESARROLLO URBANO Y VIVIENDA		
550	MINISTERIO DE DESARROLLO URBANO Y VIVIENDA		
0000	MINISTERIO DE DESARROLLO URBANO Y VIVIENDA		
GASTOS			
F611	ADMINISTRACIÓN, OPERACIÓN Y APOYO DE OTROS SERVICIOS DE LA VIVIENDA Y ASUNTOS DE LA COMUNIDAD		
73-7	BIENES Y SERVICIOS PARA INVERSIÓN	500,000.00	0.00
75-3	OBRAS PÚBLICAS	1,250,000.00	0.00
78-3	TRANSFERENCIAS Y DONACIONES PARA INVERSIÓN	500,000.00	0.00
84-1	BIENES DE LARGA DURACIÓN	0.00	180,000.00
	Total:	4,992,405.27	2,345,721.62
H215	CONSERVACIÓN DEL PATRIMONIO CULTURAL		
75-3	OBRAS PÚBLICAS	0.00	291,842.00
78-0	TRANSFERENCIAS Y DONACIONES PARA INVERSIÓN	0.00	1,090,000.00
	Total:	0.00	1,381,842.00
J115	INFRAESTRUCTURA Y EQUIPAMIENTO PARA EL BIENESTAR SOCIAL		
75-3	OBRAS PÚBLICAS	0.00	178,262.00
	Total:	0.00	178,262.00
	Total Gastos:	70,102,101.46	80,759,641.32

ANÁLISIS LEGAL

PRESUPUESTO DEL GOBIERNO CENTRAL

2005

CUADRO 2.3.20
AGREGADO POR:

- SECTOR/GRUPO
- UNIDAD EJECUTORA/GRUPO/FUENTE

SECTOR 19 OTROS ORGANISMOS DEL ESTADO

580 TRIBUNAL SUPREMO ELECTORAL

581 TRIBUNAL CONSTITUCIONAL

ANALISIS LEGAL



REPUBLICA DEL ECUADOR

MINISTERIO DE ECONOMIA Y FINANZAS

PRESUPUESTO GENERAL DEL ESTADO - 2005

POLITICAS DEL SECTOR:

1. Fomentar el espíritu democrático y participativo en los ciudadanos.
2. Vigilar que los procesos electorales sean imparciales y transparentes.
3. Garantizar la libertad y pureza del sufragio.
4. Vigilar los gastos de los partidos políticos, organizaciones y candidatos.
5. Defender la supremacía de la Constitución, y su ordenamiento jurídico.

OBJETIVOS DEL SECTOR:

1. Organizar, dirigir, vigilar y garantizar los procesos electorales en el país.
2. Garantizar la plena vigencia de la Constitución Política de la República del Ecuador.

BASE LEGAL:

TRIBUNAL SUPREMO ELECTORAL

CONSTITUCION POLITICA 47, CREACION TRIBUNAL SUPERIOR ELECTORAL COMO CUARTO PODER DEL ESTADO.

CONSTITUCION POLITICA, 31/07/1997, OTORGA PERSONERIA JURIDICA PROPIA PARA GOZAR DE AUTONOMIA E INDEPENDENCIA ADMINISTRATIVA, ECONOMICA Y FINANCIERA PARA ORGANIZAR, DIRIGIR, VIGILAR Y GARANTIZAR ELECCIONES Y JUZGAR CUENTAS DE LOS PARTIDOS POLITICOS Y MOVIMIENTOS.

CONSTITUCION POLITICA, 11/08/1998, OTORGA PERSONERIA JURIDICA PROPIA PARA GOZAR DE AUTONOMIA E INDEPENDENCIA ADMINISTRATIVA, ECONOMICA Y FINANCIERA PARA ORGANIZAR, DIRIGIR, VIGILAR Y GARANTIZAR ELECCIONES Y JUZGAR CUENTAS DE LOS PARTIDOS POLITICOS Y MOVIMIENTOS.

59, 15/01/1987, CODIFICACION LEY DE ELECCIONES PARA GARANTIZAR EL NORMAL DESARROLLO DEL PROCESO ELECTORAL ASI COMO EL ADECUADO MANEJO DE LAS CUENTAS ENTREGADAS A LOS PARTIDOS.

58, 05/01/1990, CODIFICACION LEY DE ELECCIONES PARA GARANTIZAR EL NORMAL DESARROLLO DEL PROCESO ELECTORAL ASI COMO EL ADECUADO MANEJO DE LAS CUENTAS ENTREGADAS A LOS PARTIDOS.

30/10/1995, CODIFICACION LEY DE ELECCIONES PARA GARANTIZAR EL NORMAL DESARROLLO DEL PROCESO ELECTORAL ASI COMO EL ADECUADO MANEJO DE LAS CUENTAS ENTREGADAS A LOS PARTIDOS.

120, 10/05/1991, CODIFICACION LEY DE ELECCIONES PARA GARANTIZAR EL NORMAL DESARROLLO DEL PROCESO ELECTORAL ASI COMO EL ADECUADO MANEJO DE LAS CUENTAS ENTREGADAS A LOS PARTIDOS.

2262, 28/02/1978, LEY DE PARTIDOS POLITICOS PARA ESTABLECER LOS CONDICIONANTES EN LA CONFORMACION DE LOS PARTIDOS O MOVIMIENTOS

105, 29/12/1995, LEY DE PARTIDOS POLITICOS PARA ESTABLECER LOS CONDICIONANTES EN LA CONFORMACION DE LOS PARTIDOS O MOVIMIENTOS

1, 16/08/1996, LEY DE PARTIDOS POLITICOS PARA ESTABLECER LOS CONDICIONANTES EN LA CONFORMACION DE LOS PARTIDOS O MOVIMIENTOS

TRIBUNAL CONSTITUCIONAL

D.L. S/N, 11/10/98, CONSTITUCION POLITICA DE LA REPUBLICA DEL ECUADOR.

LEY S/N, 02/07/97, LEY DE CONTROL CONSTITUCIONAL

RES. 189, 07/11/97, REGLAMENTO ORGANICO FUNCIONAL DEL TRIBUNAL CONSTITUCIONAL.

RESUMEN DEL PRESUPUESTO DEL GOBIERNO CENTRAL

Grupo

EN US DOLARES

ANALISIS LEGAL

CODIGO	GRUPO	INICIAL 2004	PRESUPUESTO 2005	VARIACION	
19	OTROS ORGANISMOS DEL ESTADO				
		INGRESOS			
13	TASAS Y CONTRIBUCIONES	4,813,723.98	4,813,723.82	-0.16	0.00
14	VENTA DE BIENES Y SERVICIOS	659,021.04	723,668.16	64,647.12	9.81
15	APORTE FISCAL CORRIENTE	38,301,252.25	13,533,866.99	-24,767,385.26	-64.66



MINISTERIO DE ECONOMIA
Y FINANZAS
Subsecretaría de Presupuestos

REPUBLICA DEL ECUADOR
MINISTERIO DE ECONOMIA Y FINANZAS

Sigef

PRESUPUESTO GENERAL DEL ESTADO - 2005

RESUMEN DEL PRESUPUESTO DEL GOBIERNO CENTRAL

Grupo
EN US DOLARES

CODIGO	GRUPO	INICIAL 2004	PRESUPUESTO 2005	VARIACION	
19	OTROS ORGANISMOS DEL ESTADO				
INGRESOS					
17	RENTAS DE INVERSIONES Y MULTAS	2,070.00	10,000.00	7,930.00	383.08
18	TRANSFERENCIAS Y DONACIONES CORRIENTES	2,772,650.81	2,943,063.91	170,413.10	6.15
25	APORTE FISCAL DE CAPITAL	2,395,655.80	0.00	-2,395,655.80	-100.00
Total:		48,844,373.88	22,024,322.88	-26,820,051.00	-55.00
GASTOS					
51	GASTOS EN PERSONAL	21,983,191.20	14,593,520.41	-7,369,670.79	-33.55
53	BIENES Y SERVICIOS DE CONSUMO	14,393,060.45	1,897,446.21	-12,495,614.24	-86.82
57	OTROS GASTOS CORRIENTES	369,973.90	167,831.07	-202,142.83	-54.64
58	TRANSFERENCIAS Y DONACIONES CORRIENTES	9,822,492.53	5,315,525.19	-4,506,967.34	-45.88
84	BIENES DE LARGA DURACION	2,395,655.80	50,000.00	-2,345,655.80	-97.91
Total:		48,844,373.88	22,024,322.88	-26,820,051.00	-55.00

ANALISIS LEGAL



MINISTERIO DE ECONOMÍA
Y FINANZAS
Subsecretaría de Presupuestos

REPÚBLICA DEL ECUADOR
MINISTERIO DE ECONOMÍA Y FINANZAS
PRESUPUESTO GENERAL DEL ESTADO - 2005

Sigef

RESUMEN DEL PRESUPUESTO DEL GOBIERNO CENTRAL
AGREGADO POR SECTOR - INSTITUCIÓN - UNIDAD EJECUTORA - GRUPO - FUENTE
EN DOLARES

		INICIAL 2004	PRESUPUESTO 2005
19	OTROS ORGANISMOS DEL ESTADO		
580	TRIBUNAL SUPREMO ELECTORAL		
0000	TRIBUNAL SUPREMO ELECTORAL		
INGRESOS			
13-1	TASAS Y CONTRIBUCIONES		
15-0	APORTE FISCAL CORRIENTE	4,813,723.98	4,813,723.82
25-0	APORTE FISCAL DE CAPITAL	29,403,091.28	4,905,347.34
		2,375,655.80	0.00
Total Ingresos:		36,592,471.06	9,719,071.16
GASTOS			
A631	ADMINISTRACIÓN GENERAL DE LOS SERVICIOS DE GARANTÍAS Y DERECHOS CIUDADANOS		
51-0	GASTOS EN PERSONAL	1,954,273.90	2,462,011.43
51-1	GASTOS EN PERSONAL	556,506.75	1,359,163.89
53-0	BIENES Y SERVICIOS DE CONSUMO	28,806.91	36,654.91
53-1	BIENES Y SERVICIOS DE CONSUMO	1,083,800.40	437,396.02
57-0	OTROS GASTOS CORRIENTES	100,000.00	80,000.00
57-1	OTROS GASTOS CORRIENTES	242,318.70	50,000.00
58-0	TRANSFERENCIAS Y DONACIONES CORRIENTES	4,515,262.00	2,326,681.00
58-1	TRANSFERENCIAS Y DONACIONES CORRIENTES	2,786,150.81	2,967,163.91
84-0	BIENES DE LARGA DURACION	75,000.00	0.00
	Total:	11,342,119.47	9,719,071.16
A634	CELEBRACIÓN DE ELECCIONES Y REFERENDOS		
51-0	GASTOS EN PERSONAL	9,000,000.00	0.00
53-0	BIENES Y SERVICIOS DE CONSUMO	10,959,000.00	0.00
58-0	TRANSFERENCIAS Y DONACIONES CORRIENTES	2,500,000.00	0.00
84-0	BIENES DE LARGA DURACION	2,300,655.80	0.00
	Total:	24,759,655.80	0.00
DB71	ADMINISTRACIÓN DE LA INVESTIGACIÓN Y DESARROLLO DE OTRAS INDUSTRIAS		
51-0	GASTOS EN PERSONAL	337,900.47	0.00
51-1	GASTOS EN PERSONAL	49,746.19	0.00
53-0	BIENES Y SERVICIOS DE CONSUMO	7,848.00	0.00
53-1	BIENES Y SERVICIOS DE CONSUMO	95,201.13	0.00
	Total:	490,695.79	0.00
	Total Gastos:	36,592,471.06	9,719,071.16
581	TRIBUNAL CONSTITUCIONAL		
0000	TRIBUNAL CONSTITUCIONAL		
INGRESOS			
14-1	VENTA DE BIENES Y SERVICIOS	659,021.04	723,668.16
15-0	APORTE FISCAL CORRIENTE	3,510,961.12	3,619,775.15
25-0	APORTE FISCAL DE CAPITAL	20,000.00	0.00
17-1	RENTAS DE INVERSIONES Y MULTAS	2,070.00	10,000.00
Total Ingresos:		4,192,052.16	4,353,443.31
GASTOS			
A336	ADMINISTRACIÓN DEL REGISTRO OFICIAL		
51-1	GASTOS EN PERSONAL	519,732.17	517,344.09
53-0	BIENES Y SERVICIOS DE CONSUMO	119,455.56	117,255.56
53-1	BIENES Y SERVICIOS DE CONSUMO	135,052.27	153,839.19



MINISTERIO DE ECONOMÍA
Y FINANZAS
Subsecretaría de Presupuestos

REPÚBLICA DEL ECUADOR
MINISTERIO DE ECONOMÍA Y FINANZAS
PRESUPUESTO GENERAL DEL ESTADO - 2005

Sigef

RESUMEN DEL PRESUPUESTO DEL GOBIERNO CENTRAL
AGREGADO POR SECTOR - INSTITUCION - UNIDAD EJECUTORA - GRUPO - FUENTE
EN DOLARES

19	OTROS ORGANISMOS DEL ESTADO		
581	TRIBUNAL CONSTITUCIONAL		
0000	TRIBUNAL CONSTITUCIONAL		
GASTOS			
A336	ADMINISTRACION DEL REGISTRO OFICIAL		
57-1	OTROS GASTOS CORRIENTES	310.50	8,321.37
58-1	TRANSFERENCIAS Y DONACIONES CORRIENTES	3,926.10	4,063.51
84-1	BIENES DE LARGA DURACION	0.00	40,000.00
	Total:	778,476.80	840,923.72
A632	GARANTÍAS CONSTITUCIONALES		
51-0	GASTOS EN PERSONAL	3,124,594.21	3,231,945.09
53-0	BIENES Y SERVICIOS DE CONSUMO	223,448.03	223,448.03
53-1	BIENES Y SERVICIOS DE CONSUMO	1,035.00	0.00
57-0	OTROS GASTOS CORRIENTES	26,309.70	29,509.70
57-1	OTROS GASTOS CORRIENTES	1,035.00	0.00
58-0	TRANSFERENCIAS Y DONACIONES CORRIENTES	17,153.62	17,616.77
84-0	BIENES DE LARGA DURACION	20,000.00	0.00
84-1	BIENES DE LARGA DURACION	0.00	10,000.00
	Total:	3,413,575.56	3,512,519.59
	Total Gastos:	4,192,052.16	4,353,443.31

ANALISIS LEGAL

Archivo Biblioteca de la Función Legislativa

PRESUPUESTO AGREGADO DEL GOBIERNO CENTRAL

CUADRO 2.4
INSTITUCIONES
POR SECTOR

ANÁLISIS LEGAL



REPUBLICA DEL ECUADOR

MINISTERIO DE ECONOMIA Y FINANZAS

PRESUPUESTO GENERAL DEL ESTADO - 2005

RESUMEN DEL PRESUPUESTO DEL GOBIERNO CENTRAL
AGREGADO POR SECTOR - INSTITUCION
EN US DOLARES

CÓDIGO	INSTITUCION	INICIAL 2004	PRESUPUESTO 2005	VARIACION ABSOLUTA	RELATIVA
00	TESORO NACIONAL	8.414.501.256.00	8.810.238.995.20	396.238.739.20	6.18
000	SUBSECRETARIA DE TESORERIA DE LA NACION	6,414,501,256.00	6,810,739,995.20	396,238,739.20	6.18
01	LEGISLATIVO	38.308.000.00	52.262.200.00	13.952.200.00	35.11
001	CONGRESO NACIONAL	36,600,000.00	49,981,119.00	13,381,119.00	36.56
002	BIBLIOTECA DE LA FUNCION LEGISLATIVA	800,000.00	801,089.00	1,089.00	0.14
003	PARLAMENTO ANDINO (OFICINA NACIONAL)	1,280,000.00	1,480,000.00	200,000.00	15.63
02	JURISDICCIONAL	138.708.218.31	146.275.510.88	5.480.292.55	3.82
010	CORTE SUPREMA DE JUSTICIA, TRIBUNALES Y JUZGADOS	137,300,000.00	142,750,467.00	5,450,467.00	3.97
013	CORTE DE JUSTICIA MILITAR	774,901.21	789,146.57	14,245.36	1.84
014	CORTE DE JUSTICIA POLICIAL	1,724,317.10	1,739,897.29	15,580.19	0.90
03	ADMINISTRATIVO	44.518.822.81	45.625.722.88	1.111.110.90	2.49
020	PRESIDENCIA Y SECRETARIA GENERAL DE LA ADMINISTRACION PUBLICA	34,660,207.75	34,122,288.83	-537,918.92	-1.55
021	VICEPRESIDENCIA DE LA REPUBLICA	2,220,811.56	2,220,811.56	0.00	0.00
022	SECRETARIA NACIONAL TECNICA DE DESARROLLO DE RECURSOS HUMANOS Y REMUNERACIONES DEL SECTOR PUBLICO	0.00	1,739,798.00	1,739,798.00	
028	CONSEJO NACIONAL DE MODERNIZACION DEL ESTADO - CONAM	6,920,944.60	6,934,779.60	13,835.00	0.20
029	COMITÉ DE CONSULTORIA	712,658.10	608,055.00	-104,603.10	-14.68
04	AMBIENTE	28.398.159.87	34.074.790.85	2.321.415.94	8.79
040	MINISTERIO DEL AMBIENTE	23,100,025.67	18,432,046.69	-4,667,978.98	-20.21
041	INSTITUTO NACIONAL GALAPAGOS-INGALA	1,998,128.30	2,344,692.14	346,563.84	17.34
042	PROGRAMA DE MANEJO DE RECURSOS COSTEROS	1,300,000.00	3,300,000.00	2,000,000.00	153.85
05	ASUNTOS INTERIORS	474.229.487.07	521.528.940.64	47.299.453.45	9.97
050	MINISTERIO DE GOBIERNO, CULTOS, POLICIA Y MUNICIPALIDADES	22,947,730.12	22,356,735.62	-590,994.50	-2.58
051	DIRECCION GENERAL DE REGISTRO CIVIL, IDENTIFICACION Y CEDULACION	14,329,775.26	14,619,087.37	289,312.11	2.02
052	POLICIA NACIONAL	368,851,546.69	400,380,618.22	31,529,072.53	8.55
053	DIRECCION NACIONAL DE SEGURIDAD PUBLICA.	760,000.00	754,272.57	-5,727.43	-0.75



REPUBLICA DEL ECUADOR

MINISTERIO DE ECONOMIA Y FINANZAS

PRESUPUESTO GENERAL DEL ESTADO - 2005

RESUMEN DEL PRESUPUESTO DEL GOBIERNO CENTRAL
AGREGADO POR SECTOR - INSTITUCION
EN US DOLARES

CODIGO	INSTITUCION	INICIAL 2004	PRESUPUESTO 2005	VARIACION	
				ABSOLUTA	RELATIVA
05	ASUNTOS INTERNOS	474,229,467.00	521,528,948.54	47,299,473.45	9.97
054	CONSEJO NACIONAL DE REHABILITACION SOCIAL Y DIRECCION NACIONAL DE REHABILITACION SOCIAL	26,652,467.02	31,444,159.06	4,791,692.04	17.98
055	CONSEJO NACIONAL DE TRANSITO Y TRANSPORTE TERRESTRE	37,937,949.00	49,224,067.70	11,286,118.70	29.75
056	DIRECCION NACIONAL DE MIGRACION	2,750,000.00	2,750,000.00	0.00	0.00
06	DEFENSA NACIONAL	589,572,947.08	593,373,822.56	3,800,875.50	0.64
070	MINISTERIO DE DEFENSA NACIONAL	586,733,476.13	590,173,431.33	3,439,955.20	0.59
071	CONSEJO DE SEGURIDAD NACIONAL - COSENA	2,839,470.93	3,200,391.23	360,920.30	12.71
07	ASUNTOS DEL EXTERIOR	94,685,596.00	79,956,691.35	-14,728,904.65	-15.56
120	MINISTERIO DE RELACIONES EXTERIORES	63,180,000.00	79,956,691.35	16,776,691.35	26.55
121	UNIDAD DE DESARROLLO DEL NORTE - UDENOR	31,505,596.00	0.00	-31,505,596.00	-100.00
08	FINANZAS	229,397,636.64	30,118,804.24	-199,278,832.40	-86.87
130	MINISTERIO DE ECONOMIA Y FINANZAS	229,397,636.64	30,118,804.24	-199,278,832.40	-86.87
09	EDUCACION	853,432,406.66	950,502,942.86	97,070,536.20	11.37
140	MINISTERIO DE EDUCACION Y CULTURA	847,750,378.94	945,525,689.73	97,775,290.79	11.55
141	INSTITUTO NACIONAL DE PATRIMONIO CULTURAL	2,308,669.43	1,115,678.88	-1,192,990.55	-51.67
142	MUSEO ECUATORIANO DE CIENCIAS NATURALES	152,157.92	125,197.48	-26,960.46	-17.72
143	CONJUNTO NACIONAL DE DANZA	148,518.11	213,967.63	65,449.52	44.07
144	SISTEMA NACIONAL DE ARCHIVOS Y ARCHIVO NACIONAL	266,728.07	182,298.28	-84,429.79	-31.65
145	SISTEMA NACIONAL DE BIBLIOTECAS	108,147.84	135,108.00	26,960.16	24.93
146	CONSEJO NACIONAL DE CULTURA	638,806.35	410,860.88	-227,945.47	-35.68
151	SECRETARIA NACIONAL DE CIENCIA Y TECNOLOGIA (SENACYT)	2,059,000.00	2,694,162.00	635,162.00	30.85
10	BIENESTAR SOCIAL	148,783,107.58	329,397,941.01	171,614,833.51	115.34
280	MINISTERIO DE BIENESTAR SOCIAL	133,314,980.00	307,016,612.80	173,701,632.80	130.29
282	CONSEJO DE DESARROLLO DE LAS NACIONALIDADES Y PUEBLOS INDIGENAS DEL ECUADOR	11,714,703.57	8,722,762.05	-2,991,941.52	-25.54
283	CONSEJO NACIONAL DE DISCAPACIDADES - CONADIS	865,464.93	867,229.49	1,764.56	0.20
286	CONSEJO NACIONAL DE MUJERES CONAMU	1,354,157.00	1,753,374.67	399,217.67	29.48



REPUBLICA DEL ECUADOR

MINISTERIO DE ECONOMIA Y FINANZAS

PRESUPUESTO GENERAL DEL ESTADO - 2005

RESUMEN DEL PRESUPUESTO DEL GOBIERNO CENTRAL
AGREGADO POR SECTOR - INSTITUCION
EN US DOLARES

CODIGO	INSTITUCION	INICIAL 2004	PRESUPUESTO 2005	VARIACION	
				ABSOLUTA	RELATIVA
10	BIENESTAR SOCIAL	148,783,107.50	320,387,941.01	171,604,833.51	115.39
287	CONSEJO DE DESARROLLO DEL PUEBLO MONTUBIO DE LA COSTA ECUATORIANA Y ZONAS SUBTROPICALES DE LA REGION LITORAL (CODEPMOC)	495,740.00	1,700,000.00	604,260.00	121.89
288	CORPORACION DE DESARROLLO AFRO-ECUATORIANO-CODAE	1,038,082.00	937,962.00	-100,100.00	9.64
11	TRABAJO	11,361,440.89	11,754,142.59	392,701.70	3.46
310	MINISTERIO DE TRABAJO Y RECURSOS HUMANOS	5,990,971.25	6,508,806.08	517,834.83	8.64
311	SERVICIO ECUATORIANO DE CAPACITACION PROFESIONAL - SECAP	5,370,469.64	5,245,336.51	-125,133.13	-2.33
12	SALUD	307,401,357.40	438,897,121.17	51,495,763.77	13.29
320	MINISTERIO DE SALUD PUBLICA	370,919,430.00	420,997,218.21	50,077,788.21	13.50
321	SERVICIO NACIONAL DE ERRADICACION DE LA MALARIA Y CONTROL DE VECTORES (SNEM)	5,061,824.51	5,814,777.86	752,953.35	14.88
322	INSTITUTO NACIONAL DE HIGIENE Y MEDICINA TROPICAL LEOPOLDO IZQUIETA PEREZ (INH)	11,420,102.89	11,526,370.37	106,267.48	0.95
323	CONSEJO NACIONAL DE SALUD, CONASA	0.00	556,754.67	556,754.67	
13	AGROPECUARIO	137,813,588.72	124,486,763.93	-13,326,824.79	-9.55
360	MINISTERIO DE AGRICULTURA Y GANADERIA - MAG	36,785,509.02	29,098,544.01	-7,686,965.01	-20.90
363	INSTITUTO NACIONAL DE DESARROLLO AGRARIO -INDA	3,829,066.88	4,189,067.84	360,000.96	9.40
365	CENTRO DE RECONVERSION ECONOMICA DEL AUSTRO -CREA	4,619,994.31	6,723,702.91	2,103,708.60	45.53
366	CORPORACION REGULADORA DEL MANEJO HIDRICO DE MANABI (CRM)	30,252,184.94	33,013,094.34	2,760,909.40	9.13
367	COMISION DE ESTUDIOS PARA EL DESARROLLO DE LA CUENCA DEL RIO GUAYAS - CEDEGE	24,082,771.59	13,376,888.95	-10,705,882.64	-44.45
368	SUBCOMISION ECUATORIANA PARA EL DESARROLLO DE LAS CUENCAS DE LOS RIOS PUYANGO, TUMBEZ - PREDESUR	23,495,046.55	27,472,943.15	3,977,896.60	16.93
378	MISION F.A.O. EN EL ECUADOR	56,419.20	56,205.78	-1,213.42	-2.15
379	SECRETARIA GENERAL DEL CONSEJO NACIONAL DE RECURSOS HIDRICOS - CANH	2,196,251.78	2,461,477.37	265,225.59	12.08
380	CORPORACION REGIONAL DE LA SIERRA CENTRO -CORSCEN	2,122,318.24	1,572,056.60	-550,261.64	-25.93
381	CORPORACION REGIONAL DE LA SIERRA NORTE -COR SINOR	1,769,619.78	1,223,592.15	-546,027.63	-30.86



REPUBLICA DEL ECUADOR

MINISTERIO DE ECONOMIA Y FINANZAS

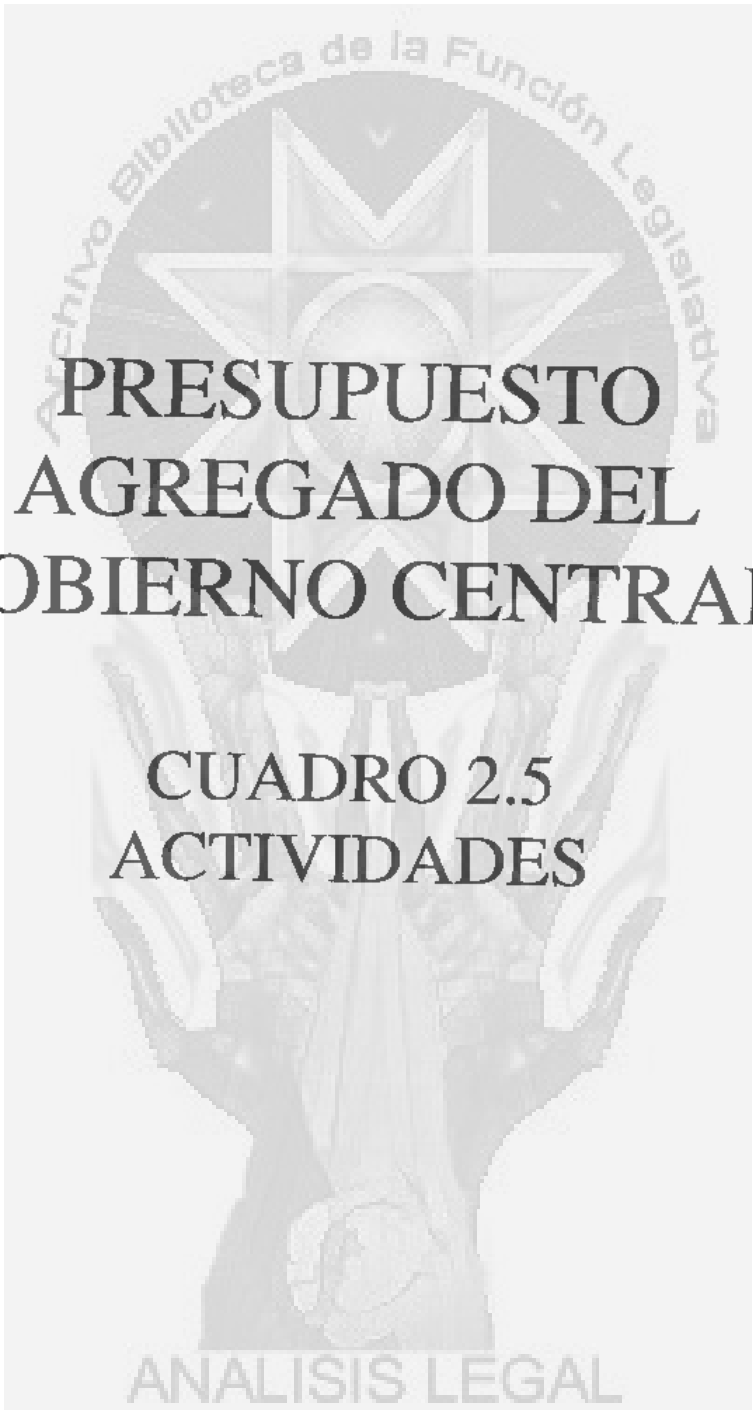
PRESUPUESTO GENERAL DEL ESTADO - 2005

RESUMEN DEL PRESUPUESTO DEL GOBIERNO CENTRAL

AGREGADO POR SECTOR - INSTITUCION

EN US DOLARES

CODIGO	INSTITUCION	INICIAL 2004	PRESUPUESTO 2005	YARIACION ABSOLUTA	RELATIVO
13	AGROPECUARIO	127.617.586.72	124.486.783.93	-3.148.824.79	-2.46
382	CORPORACION DE DESARROLLO REGIONAL DE EL ORO -CODELORO	5,437,592.21	2,503,538.07	-2,934,054.14	-53.98
384	CORPORACION DE DESARROLLO REGIONAL DE CHIMBORAZO - CODERECH	1,292,748.38	914,058.89	-378,689.49	-29.29
388	CORPORACION DE DESARROLLO REGIONAL DE COTOPAXI -CODERECHO	1,442,618.86	1,205,196.13	-237,422.73	-16.46
389	COMISION DE DESARROLLO PARA LA ZONA NORTE DE MANABI (CEDEM)	231,446.98	657,397.74	425,950.76	184.04
14	RECURSOS NATURALES	18.217.047.17	21.770.347.20	3.551.640.03	19.49
420	MINISTERIO DE ENERGIA Y MINAS	14,646,062.35	18,572,916.61	3,926,854.26	26.81
422	INSTITUTO ECUATORIANO DE METEOROLOGIA E HIDROLOGIA - INAMHI	1,500,000.00	1,466,838.21	-33,161.79	-2.21
423	COMISION ECUATORIANA DE ENERGIA ATOMICA -CEEA	2,070,984.82	1,739,092.38	-331,892.44	-16.03
15	COMERCIO EXTERIOR, INDUSTRIALIZACION, PESCA Y COMPETITIVIDAD	13.205.787.58	14.016.455.07	725.616.11	5.49
470	MINISTERIO DE COMERCIO EXTERIOR INDUSTRIALIZACION, PESCA Y COMPETIVIDAD	10,160,415.46	10,606,535.72	446,120.26	4.39
472	INSTITUTO ECUATORIANO DE NORMALIZACION -INEN	1,446,112.59	1,578,382.40	133,269.81	9.22
473	INSTITUTO NACIONAL DE PESCA -INP	1,684,269.51	1,830,697.55	146,428.04	8.69
16	TURISMO	11.884.050.26	7.338.406.02	-4.544.644.24	-38.24
510	MINISTERIO DE TURISMO	11,884,050.26	7,338,406.02	-4,544,644.24	-38.24
17	COMUNICACIONES	284.141.381.90	311.717.192.98	27.575.811.08	9.71
520	MINISTERIO DE OBRAS PUBLICAS Y COMUNICACIONES	215,918,059.50	257,231,363.98	41,313,294.48	19.13
522	DIRECCION GENERAL DE AVIACION CIVIL	48,245,922.00	54,535,799.00	6,289,877.00	13.04
18	DESARROLLO URBANO Y VIVIENDA	70.102.101.48	80.759.641.32	10.657.539.86	15.20
550	MINISTERIO DE DESARROLLO URBANO Y VIVIENDA	70,102,101.48	80,759,641.32	10,657,539.86	15.20
19	OTROS ORGANISMOS DEL ESTADO	46.944.372.88	32.031.322.58	-14.913.050.30	-31.77
580	TRIBUNAL SUPREMO ELECTORAL	44,752,321.72	17,670,879.57	-27,081,442.15	-60.51
581	TRIBUNAL CONSTITUCIONAL	4,192,052.16	4,353,443.31	161,391.15	3.85
Total		19.016.972.150.09	19.886.888.342.14	869.916.192.06	4.57

The background features a large, faint watermark of the logo of the Legislative Function Library. The logo is circular and contains a five-pointed star with a smaller five-pointed star inside it. The text "Archivo Biblioteca de la Función Legislativa" is written in a circular path around the star. Below the star, there is a stylized figure of a person with arms raised, holding a banner. At the bottom of the logo, the words "ANALISIS LEGAL" are written.

**PRESUPUESTO
AGREGADO DEL
GOBIERNO CENTRAL**

**CUADRO 2.5
ACTIVIDADES**

ANALISIS LEGAL



MINISTERIO DE ECONOMIA
Y FINANZAS
Subsecretaría de Presupuestos

REPUBLICA DEL ECUADOR
MINISTERIO DE ECONOMIA Y FINANZAS

Sigef

PRESUPUESTO GENERAL DEL ESTADO - 2005

RESUMEN DEL PRESUPUESTO DEL GOBIERNO CENTRAL
AGREGADO POR ACTIVIDADES
EN US DOLARES

CÓDIGO	FUNCIÓN(A)	INICIAL 2004	PRESUPUESTO 2005	VARIACION ABSOLUTA	RELATIVA
A	SERVICIOS PUBLICOS GENERALES	6,369,231,349.18	6,486,978,802.00	128,847,853.81	2.00
1	FUNCIONES EJECUTIVA, LEGISLATIVA Y GOBIERNOS SECCIONALES; ASUNTOS FINANCIEROS, FISCALES Y EXTERNOS	899,870,156.00	821,843,564.56	-78,026,591.44	-8.67
1.1	Administración, operación y apoyo de la función Ejecutiva	12,565,800.03	9,856,479.84	-2,709,320.19	-21.56
1.2	Administración, operación y apoyo de la función Legislativa	37,880,000.00	51,461,119.00	13,581,119.00	35.85
1.4	Administración, operación y apoyo del Gobierno Seccional	752,157,322.97	657,421,749.58	-94,735,573.33	-12.60
2.1	Administración general de asuntos fiscales	17,683,166.31	19,741,540.84	2,058,374.53	11.64
2.6	Administración del Tesoro Nacional	100,000.00	0.00	-100,000.00	-100.00
2.8	Programación macroeconómica e inversión pública	3,600,000.00	0.00	-3,600,000.00	-100.00
3.1	Administración de los asuntos del exterior	14,545,343.13	20,097,218.41	5,551,875.28	38.17
3.2	Operación y mantenimiento de misiones diplomáticas y consulares	40,011,569.29	40,996,242.78	984,673.49	2.46
3.4	Administración de los derechos del mar	400,000.00	412,712.00	12,712.00	3.18
3.7	Cuotas, aportes y contribuciones a organismos internacionales	20,926,954.33	21,856,502.11	929,547.78	4.44
3	SERVICIOS GENERALES	27,737,248.69	30,333,490.59	2,596,241.90	9.36
1.1	Administración de servicios generales de personal	0.00	1,739,798.00	1,739,798.00	
2.2	Planificación económica y social	1,142,810.57	1,928,739.78	785,929.21	68.77
2.3	Planificación del desarrollo local y regional	4,635,457.80	2,166,918.67	-2,468,539.13	-53.25
2.4	Censos y estadísticas poblacionales	7,656,780.06	6,150,715.13	-1,506,064.93	-19.67
2.5	Elaboración de índices de precios	457,690.27	426,548.27	-31,142.00	-6.80
2.6	Estadísticas agropecuarias	0.00	500,000.00	500,000.00	
2.7	Encuestas de hogares	0.00	500,000.00	500,000.00	
2.8	Registro e identificación poblacional	11,436,685.11	14,619,087.37	3,182,402.26	27.83
3.2	Operación y mantenimiento de archivos	117,690.18	51,615.65	-66,074.53	-56.14
3.3	Biblioteca, documentación y archivo	800,000.00	801,089.00	1,089.00	0.14
3.5	Administración de la consultoría	711,658.10	608,055.00	-103,603.10	-14.56
3.6	Administración del Registro Oficial	778,476.60	840,923.72	62,447.12	8.02
4	INVESTIGACION BASICA	2,058,000.00	2,694,162.00	635,162.00	30.85
1.2	Fomento y desarrollo de la ciencia y tecnología	2,059,000.00	2,694,162.00	635,162.00	30.85
6	OTROS SERVICIOS PUBLICOS GENERALES	54,596,146.09	32,860,966.27	-21,735,179.82	-39.81
3.1	Administración general de los servicios de garantías y derechos ciudadanos	11,342,119.47	17,670,879.57	6,328,760.10	55.80



MINISTERIO DE ECONOMIA
Y FINANZAS
Subsecretaría de Presupuestos

REPUBLICA DEL ECUADOR MINISTERIO DE ECONOMIA Y FINANZAS

Sigef

PRESUPUESTO GENERAL DEL ESTADO - 2005

RESUMEN DEL PRESUPUESTO DEL GOBIERNO CENTRAL AGREGADO POR ACTIVIDADES EN US DOLARES

CODIGO	FUNCIÓN(A)	INICIAL 2004	PRESUPUESTO 2005	VARIACION ABSOLUTA	RELATIVA
A	SERVICIOS PUBLICOS GENERALES	6.389,231,948.10	6.496,170,802.99	128,947,853.81	
6	OTROS SERVICIOS PUBLICOS GENERALES	54,596,148.09	32,860,966.27	-21,735,179.82	-39.81
3.2	Garantías constitucionales	3,413,575.56	3,512,519.59	88,944.03	2.90
3.4	Celebración de Elecciones y Referendos	32,919,506.46	0.00	-32,919,506.46	-100.00
3.8	Transferencias y subvenciones para garantías y derechos ciudadanos	0.00	68,081.51	68,081.51	
4.3	A843	6,030,000.00	0.00	-6,030,000.00	-100.00
5.1	Administración de la modernización y reestructura del Estado	890,944.60	769,779.60	-121,165.00	-13.60
5.2	Modernización de los sectores productivos	0.00	4,513,000.00	4,513,000.00	
5.3	Promoción de la descentralización de competencias	0.00	1,652,000.00	1,652,000.00	
5.4	Modernización de las funciones del Estado	0.00	1,774,706.00	1,774,706.00	
5.5	Reforma institucional	0.00	2,800,000.00	2,800,000.00	
5.6	Fortalecimiento de gobiernos locales	0.00	100,000.00	100,000.00	
7	TRANSACCIONES DE LA DEUDA PUBLICA	2,266,625,307.41	2,280,582,386.39	13,957,078.98	0.62
1.1	Gastos de la deuda externa	1,349,771,290.81	1,575,908,561.95	226,137,271.14	16.75
2.1	Gastos de la deuda interna	916,854,016.60	704,673,824.44	-212,180,192.16	-23.14
8	TRANSFERENCIAS GENERALES ENTRE DIFERENTES NIVELES DE GOBIERNO	3,118,344,090.99	3,327,865,233.18	209,521,142.19	6.72
1.7	Transferencias generales	3,118,344,090.99	3,327,865,233.18	209,521,142.19	6.72
B	DEFENSA	622,572,947.08	665,655,285.78	32,482,338.73	
1	DEFENSA NACIONAL	476,325,857.93	492,135,448.73	15,809,790.80	3.32
1.1	Administración de las Fuerzas Armadas	476,125,163.13	490,463,566.07	14,338,402.94	3.01
1.2	Operaciones de las Fuerzas Armadas	200,494.80	1,671,882.66	1,471,387.86	733.68
2	DEFENSA CIVIL	1,190,695.96	1,162,851.89	-27,844.07	-2.34
1.1	Administración de la defensa civil	1,190,695.96	1,152,851.89	-37,844.07	-3.18
1.2	Operación y apoyo de la defensa civil	0.00	10,000.00	10,000.00	
5	OTROS SERVICIOS DE DEFENSA	145,056,593.17	161,756,985.17	16,700,392.00	11.51
1.1	Administración de la seguridad nacional	33,457,847.43	96,684,327.65	63,226,480.22	188.87
1.2	Operación y apoyo de la seguridad nacional	990,432.74	65,072,657.52	64,082,224.78	6,470.12
1.3	B513	110,608,313.00	0.00	-110,608,313.00	-100.00
C	ORDEN PUBLICO Y SEGURIDAD	699,498,318.13	650,384,288.24	-59,605,358.19	



REPUBLICA DEL ECUADOR

MINISTERIO DE ECONOMIA Y FINANZAS

PRESUPUESTO GENERAL DEL ESTADO - 2005

RESUMEN DEL PRESUPUESTO DEL GOBIERNO CENTRAL AGREGADO POR ACTIVIDADES EN US DOLARES

CODIGO	FUNCIONARIO	INICIAL 2004	PRESUPUESTO 2005	VARIACION	
				ABSOLUTA	RELATIVA
C	ORDEN PUBLICO Y SEGURIDAD	501,600,910.14	650,304,268.29	148,703,358.15	29.66
1	POLICIA	410,299,494.69	453,108,958.49	42,809,463.80	10.43
1.1	Administración de servicios de policía	321,075,268.14	329,466,935.66	8,391,667.52	2.61
1.2	Operaciones para la seguridad y protección interna	48,536,277.55	80,494,893.83	31,958,616.28	65.84
1.3	Operaciones de la policía de migración	2,750,000.00	2,750,000.00	0.00	0.00
1.4	Operaciones de la policía de tránsito	37,937,949.00	40,397,129.00	2,459,180.00	6.48
3	CORTES DE JUSTICIA	139,799,218.31	143,504,804.86	3,705,586.55	2.65
1.1	Administración general del sistema judicial	129,712,284.60	133,388,045.00	3,675,760.40	2.83
1.3	Operación y apoyo de las Cortes de Justicia Policial	1,724,317.10	1,739,897.29	15,580.19	0.90
1.4	Operación y apoyo de las Cortes de Justicia Militar	774,901.21	789,146.57	14,245.36	1.84
1.5	Operación y apoyo de los Tribunales de Menores	7,587,715.40	7,587,716.00	0.60	0.00
4	REHABILITACIÓN SOCIAL	26,652,467.02	32,501,859.06	5,849,392.04	21.95
1.1	Administración general de la rehabilitación social	26,652,467.02	28,644,159.06	1,991,692.04	7.47
1.2	Administración y apoyo de los centros de rehabilitación social	0.00	3,857,700.00	3,857,700.00	
6	OTROS SERVICIOS DE ORDEN PUBLICO Y SEGURIDAD	22,947,730.12	21,188,643.83	-1,759,086.29	-7.67
1.1	Administración general del orden público y seguridad	3,419,496.88	2,526,744.11	-892,752.77	-26.11
1.2	C612	734,604.00	0.00	-734,604.00	-100.00
1.3	Reclamaciones territoriales sobre límites internos	76,529.77	77,156.35	626.58	0.82
1.4	Administración provincial del orden público y seguridad	18,717,099.47	18,584,743.37	-132,356.10	-0.71
D	ASUNTOS ECONOMICOS	484,820,325.13	596,823,587.31	112,003,262.18	23.10
1	ASUNTOS ECONOMICOS GENERALES, COMERCIALES Y DE TRABAJO	18,727,866.36	21,011,359.13	2,283,502.77	12.19
1.1	Administración general de asuntos económicos	6,867,259.14	4,274,703.03	-2,592,556.11	-35.89
1.3	Servicios geológicos, hidrológicos y meteorológicos	728,849.00	973,300.28	244,451.28	33.54
1.7	Promoción de programas y políticas comerciales	0.00	584,590.40	584,590.40	
1.8	Fomento y promoción del comercio exterior e integración	604,213.76	734,657.44	130,443.68	21.59
1.9	Fomento y promoción de la competitividad	3,034,041.40	2,550,000.00	-484,041.40	-15.95
2.1	Administración general de asuntos y servicios laborales	2,428,244.99	3,828,133.35	1,399,888.36	57.59
2.3	Mediación laboral	2,528,706.32	2,350,672.73	-178,033.59	-7.04



MINISTERIO DE ECONOMÍA
Y FINANZAS
Subsecretaría de Presupuestos

REPUBLICA DEL ECUADOR
MINISTERIO DE ECONOMÍA Y FINANZAS

Sigef

PRESUPUESTO GENERAL DEL ESTADO - 2005

RESUMEN DEL PRESUPUESTO DEL GOBIERNO CENTRAL

AGREGADO POR ACTIVIDADES

EN US DOLARES

CODIGO	FUNCION(ES)	INICIAL 2004	PRESUPUESTO 2005	VARIACION	
				ABSOLUTA	RELATIVA
D	ASUNTOS ECONOMICOS	894,628,325.13	618,823,957.71	-115,804,232.18	-12.95
1	ASUNTOS ECONOMICOS GENERALES, COMERCIALES Y DE TRABAJO	18,727,856.36	21,011,359.13	2,283,502.77	12.19
2.6	Formación y capacitación profesional	1,727,021.81	5,385,301.90	3,658,280.09	211.83
2.7	Promoción de programas y políticas laborales	823,200.00	330,000.00	-493,200.00	-58.91
2.8	D128	185,319.94	0.00	-185,319.94	-100.00
2	AGRICULTURA, SILVICULTURA, CAZA Y PESCA	130,348,524.47	112,275,875.14	-18,072,649.33	-13.86
1.1	Administración general de asuntos agropecuarios	9,656,090.38	7,319,315.53	-2,336,774.85	-24.20
1.2	Fomento y desarrollo de la producción agropecuaria	16,188,639.81	25,773,167.59	9,604,527.98	59.40
1.3	Servicios técnicos agropecuarios	7,477,688.40	2,601,217.30	-4,876,471.10	-65.21
1.4	Fomento, desarrollo y control de recursos hídricos para la agricultura	52,142,115.47	9,915,235.26	-42,226,880.21	-80.98
1.5	Riego, drenaje y control de inundaciones	33,640,754.00	54,504,922.58	20,864,168.58	62.02
1.6	Colonización y reforma agraria	2,038,917.21	2,036,660.09	-2,257.12	-0.11
1.7	Legalización y catastros de la tierra	592,433.19	304,415.82	-288,017.37	-48.62
1.8	Compensaciones, subsidios y préstamos agropecuarios	3,500,000.00	2,200,000.00	-1,300,000.00	-37.14
1.9	D219	880,220.97	0.00	-880,220.97	-100.00
2.2	Fomento y desarrollo forestal	825,456.40	1,418,683.28	593,226.88	71.87
2.3	Cuidado de áreas naturales y vida silvestre	521,822.26	528,775.51	6,953.25	1.33
2.5	Manejo forestal	0.00	10,000.00	10,000.00	
2.6	Forestación para la conservación de cuencas hidrográficas	0.00	218,635.00	218,635.00	
2.8	Manejo de cuencas hidrográficas	0.00	152,100.00	152,100.00	
3.1	Administración general de asuntos de caza y pesca	469,857.42	547,884.29	78,026.87	16.61
3.3	Fomento y desarrollo pesquero	1,134,529.16	1,443,862.91	309,333.75	27.27
3.4	Manejo de recursos costeros	1,300,000.00	3,300,000.00	2,000,000.00	153.85
3	COMBUSTIBLES, ENERGÍA Y MINERÍA	16,179,281.68	100,750,234.87	84,570,953.19	522.71
2.1	Administración de hidrocarburos	5,182,634.36	6,207,821.78	1,025,187.42	19.78
3.1	Administración de asuntos de energía nuclear	2,070,984.82	1,739,092.38	-331,892.44	-16.03
4.2	Desarrollo de fuentes energéticas alternativas	1,645,939.36	1,950,483.64	304,544.28	18.50
5.3	Producción de energía eléctrica	0.00	4,904,668.07	4,904,668.07	
5.7	Compensaciones, subsidios y préstamos para desarrollo y explotación de sistemas de energía eléctrica	0.00	80,000,000.00	80,000,000.00	
7.1	Administración de asuntos mineros	1,689,290.32	1,926,564.36	237,274.04	14.05



MINISTERIO DE ECONOMIA
Y FINANZAS
Subsecretaría de Presupuestos

REPUBLICA DEL ECUADOR
MINISTERIO DE ECONOMIA Y FINANZAS

Sigef

PRESUPUESTO GENERAL DEL ESTADO - 2005

RESUMEN DEL PRESUPUESTO DEL GOBIERNO CENTRAL
AGREGADO POR ACTIVIDADES
EN US DOLARES

CODIGO	FUNCIÓN/DIA	OFICIAL 2004	PRESUPUESTO 2005	VARIACION	
				ABSOLUTA	RELATIVA
0	ASUNTOS ECONOMICOS	404,920,325.73	508,829,557.71	113,903,232.18	28.29
3	COMBUSTIBLES, ENERGIA Y MINERIA	16,179,281.68	100,750,234.87	84,570,953.19	522.71
7.2	Fomento, producción y desarrollo minero	525,503.11	23,128.66	-502,374.45	-95.60
8.1	Administración general de asuntos de combustibles, energía y minería	5,064,929.71	3,998,475.98	-1,066,453.73	-21.06
4	MANUFACTURA Y CONSTRUCCION	1,225,007.30	2,452,711.85	1,227,704.55	100.22
2.2	Fomento y desarrollo manufacturero	315,910.24	311,084.87	-4,825.27	-1.53
2.4	Control de la calidad	627,681.06	977,559.87	349,878.81	55.74
2.6	Fomento de la pequeña industria y artesanía	281,416.00	1,164,067.01	882,651.01	313.65
5	TRANSPORTE Y COMUNICACIONES	257,540,840.89	312,785,270.00	55,244,429.11	21.45
1.1	Administración general de asuntos de la comunicación vial	1,859,359.15	1,681,938.68	-177,420.47	-9.54
1.2	Supervisión y regulación de asuntos viales y transporte terrestre	500,000.00	476,004.40	-23,995.60	-4.80
1.3	Construcción y operación de vías	56,454,083.17	76,873,662.10	20,419,578.93	36.17
1.4	Desarrollo vial	82,991,954.27	85,444,427.86	2,452,473.58	2.96
1.5	Mantenimiento vial	39,966,676.57	37,981,156.78	-1,985,519.79	-4.97
1.6	Construcción de túneles y puentes	17,579,982.00	44,200,000.00	26,620,018.00	151.42
1.8	Construcción de caminos vecinales	0.00	5,550,000.00	5,550,000.00	
4.1	Administración general del transporte aéreo	42,695,802.65	47,140,479.00	4,444,676.35	10.41
4.2	Supervisión y regulación del transporte aéreo	817,896.00	679,000.00	-138,896.00	-16.98
4.3	Construcciones de sistemas y facilidades para el transporte aéreo	4,492,223.35	6,716,320.00	2,224,096.65	49.51
8.1	Administración de otros asuntos de transporte y comunicaciones	10,182,883.73	6,042,281.19	-4,140,582.54	-40.66
7	OTRAS INDUSTRIAS Y SERVICIOS	32,296,208.55	36,020,840.15	3,724,631.60	11.53
3.3	Fomento y desarrollo turístico	11,884,050.26	6,939,906.02	-4,944,144.24	-41.60
3.9	Servicios turísticos descentralizados	0.00	500,000.00	500,000.00	
4.1	Administración de proyectos de propósito múltiple	11,537,484.96	12,037,996.25	500,511.29	4.34
4.2	Construcción de proyectos de propósito múltiple	7,810,000.00	400,000.00	-7,410,000.00	-94.88
4.3	Operación y mantenimiento de proyectos de propósito múltiple	0.00	380,000.00	380,000.00	
4.4	Desarrollo rural integral	960,867.72	12,355,540.14	11,394,572.42	1,185.74
4.5	Desarrollo regional integral	103,705.61	3,007,397.74	2,903,692.13	2,799.94
4.6	Obras de reconstrucción por efecto de catástrofes naturales	0.00	400,000.00	400,000.00	
8	INVESTIGACION Y DESARROLLO DE ASUNTOS ECONOMICOS	25,775,818.89	1,322,429.26	-24,453,389.63	-94.87



MINISTERIO DE ECONOMIA
Y FINANZAS
Subsecretaría de Presupuestos

REPUBLICA DEL ECUADOR
MINISTERIO DE ECONOMIA Y FINANZAS



PRESUPUESTO GENERAL DEL ESTADO - 2005

RESUMEN DEL PRESUPUESTO DEL GOBIERNO CENTRAL
AGREGADO POR ACTIVIDADES
EN US DOLARES

CODIGO	FUNCION(ES)	ACUAL 2004	PRESUPUESTO 2005	VARIACION ABSOLUTA	REL. %
D	ASUNTOS ECONOMICOS	494,920,325.11	636,270,057.31	141,303,232.18	
8	INVESTIGACION Y DESARROLLO DE ASUNTOS ECONOMICOS	25,775,818.89	1,322,429.28	-24,453,389.63	-94.87
2.1	Administración de la investigación y desarrollo de la agricultura, forestación, caza y pesca	18,091,868.05	1,282,813.26	-16,809,054.79	-92.81
5.1	Administración de la investigación y desarrollo del transporte y comunicaciones	7,193,255.05	39,616.00	-7,153,639.05	-98.45
7.1	Administración de la investigación y desarrollo de otras industrias	490,695.79	0.00	-490,695.79	-100.00
9	OTROS ASUNTOS ECONOMICOS	2,826,786.99	12,204,836.91	9,378,049.92	331.76
1.1	Administración de asuntos económicos no especificados	2,009,355.46	1,995,112.96	-14,242.50	-0.71
1.3	Integración y desarrollo fronterizo	0.00	9,263,681.42	9,263,681.42	
1.5	Apoyo al desarrollo productivo y de las empresas	0.00	50,000.00	50,000.00	
1.6	Administración de normas, calidad y metrología	817,431.53	896,042.53	78,611.00	9.62
E	PROTECCIÓN AMBIENTAL Y MANEJO DE DESECHOS	8,001,258.90	24,194,857.18	16,193,594.29	
1	PROTECCIÓN AMBIENTAL	4,837,170.85	8,383,585.89	3,546,415.04	73.32
1.1	Administración general de la protección ambiental	4,725,468.45	6,400,503.03	1,675,034.58	35.45
1.2	Apoyo a la planificación ambiental	111,702.40	0.00	-111,702.40	-100.00
1.4	Apoyo a la descentralización del manejo de recursos naturales	0.00	1,134,142.86	1,134,142.86	
1.5	Manejo de recursos naturales	0.00	815,000.00	815,000.00	
1.7	Regulación y normas para la protección ambiental	0.00	33,940.00	33,940.00	
2	MANEJO DE DESECHOS	0.00	300,000.00	300,000.00	
2.4	Manejo de residuos sólidos	0.00	300,000.00	300,000.00	
3	MANEJO DE DESECHOS FLUVIALES	0.00	237,728.79	237,728.79	
1.3	Construcción de sistemas de alcantarillado	0.00	237,728.79	237,728.79	
4	PROTECCIÓN DE LA POLUCIÓN AMBIENTAL	0.00	1,110,000.00	1,110,000.00	
1.3	Mitigación de la polución ambiental	0.00	1,110,000.00	1,110,000.00	
5	PROTECCIÓN DE LA BIODIVERSIDAD Y EL PAISAJE	2,005,820.81	14,706,854.05	12,701,033.24	633.21
1.1	Administración de la protección de la biodiversidad y el paisaje	2,005,820.81	2,705,820.81	700,000.00	34.90
1.2	Fomento de la protección de la biodiversidad y el paisaje	0.00	8,193,957.00	8,193,957.00	



MINISTERIO DE ECONOMIA
Y FINANZAS
Subsecretaría de Presupuestos

REPUBLICA DEL ECUADOR
MINISTERIO DE ECONOMIA Y FINANZAS

Sigef

PRESUPUESTO GENERAL DEL ESTADO - 2005

RESUMEN DEL PRESUPUESTO DEL GOBIERNO CENTRAL
AGREGADO POR ACTIVIDADES
EN US DOLARES

CODIGO	FUNCION(ES)	INICIAL 2004	PRESUPUESTO 2005	VARIACION ABSOLUTA	VARIACION RELATIVA
F	PROTECCION AMBIENTAL Y MANEJO DE DESECHOS	1,301,258.90	28,384,953.18	18,083,694.28	237.38
5	PROTECCION DE LA BIODIVERSIDAD Y EL PAISAJE	2,005,820.81	14,706,854.05	12,701,033.24	633.21
1.3	Conservación y desarrollo sustentable	0.00	3,807,076.24	3,807,076.24	
6	INVESTIGACION Y DESARROLLO DE LA PROTECCION AMBIENTAL	29,083.67	42,072.77	12,989.10	44.66
1.7	Compensaciones, subsidios y préstamos para investigación y desarrollo en protección ambiental	29,083.67	42,072.77	12,989.10	44.66
7	PROTECCION AMBIENTAL NO ESPECIFICADA	1,129,183.57	2,204,711.88	1,075,528.12	95.25
1.1	Administración de la protección ambiental no especificada	1,129,183.57	1,159,181.91	29,998.34	2.66
1.2	Operación y apoyo de protección ambiental no especificada	0.00	634,838.78	634,838.78	
1.3	Manejo ambiental	0.00	35,191.00	35,191.00	
1.4	Protección de la calidad del aire	0.00	375,500.00	375,500.00	
F	VIVIENDA Y ASUNTOS DE LA COMUNIDAD	77,058,924.38	80,568,796.63	3,509,872.25	4.54
1	DESARROLLO DE LA VIVIENDA	35,964,397.29	47,900,111.69	11,935,714.40	33.19
1.1	Administración de asuntos de la vivienda	4,122,313.25	9,128,201.52	5,005,888.27	121.43
1.2	Fomento y desarrollo de la vivienda	31,842,084.04	38,771,910.17	6,929,826.13	21.76
2	DESARROLLO DE LA COMUNIDAD	7,088,061.94	2,745,400.01	-4,342,661.93	-61.27
1.1	Administración de servicios de desarrollo de la comunidad	29,940.46	0.00	-29,940.46	-100.00
1.2	Planificación y desarrollo de la comunidad	7,058,121.48	675,400.01	-6,382,721.47	-90.43
1.4	Elaboración y manejo de catastros	0.00	500,000.00	500,000.00	
1.5	Ordenamiento territorial	0.00	360,000.00	360,000.00	
1.6	Mejoramiento urbano	0.00	1,210,000.00	1,210,000.00	
3	ABASTECIMIENTO DE AGUA POTABLE	28,885,298.80	27,438,249.55	-1,447,049.35	-5.01
1.1	Administración de servicios de abastecimiento de agua potable	26,796,458.28	0.00	-26,796,458.28	-100.00
1.3	Construcción de obras de abastecimiento de agua potable	200,000.00	25,629,131.83	25,429,131.83	12,714.57
1.7	Compensaciones, subsidios y préstamos para abastecimiento de agua potable	1,888,840.62	1,809,117.72	-79,722.90	-4.22
6	OTROS SERVICIOS DE LA VIVIENDA Y ASUNTOS DE LA COMUNIDAD	5,122,166.25	2,477,035.38	-2,645,130.87	-51.64



MINISTERIO DE ECONOMIA
Y FINANZAS
Subsecretaría de Presupuestos

REPUBLICA DEL ECUADOR
MINISTERIO DE ECONOMIA Y FINANZAS

Sigef

PRESUPUESTO GENERAL DEL ESTADO - 2005

RESUMEN DEL PRESUPUESTO DEL GOBIERNO CENTRAL
AGREGADO POR ACTIVIDADES
EN US DOLARES

CÓDIGO	FUNCIONES	INICIAL 2004	PRESUPUESTO 2005	VARIACION ABSOLUTA	VARIACION RELATIVA
	VIVIENDA Y ASUNTOS DE LA COMUNIDAD	77,009,924.39	80,280,798.63	3,270,874.25	4.25%
6	OTROS SERVICIOS DE LA VIVIENDA Y ASUNTOS DE LA COMUNIDAD	5,122,166.25	2,477,035.38	-2,645,130.87	-51.64
1.1	Administración, operación y apoyo de otros servicios de la vivienda y asuntos de la comunidad	5,122,166.25	2,477,035.38	-2,645,130.87	-51.64
	SALUD	365,901,367.00	466,134,192.76	100,232,825.76	27.41%
1	ASUNTOS Y SERVICIOS DE LA SALUD	68,558,237.17	87,183,166.25	18,624,929.08	27.17
1.1	Administración, operación y apoyo de los servicios de salud	57,480,357.81	64,891,483.23	7,411,125.42	12.89
1.2	Servicios normativos y de regulación de la salud	11,077,879.36	10,276,683.02	-801,196.34	-7.23
1.7	Reforma y fortalecimiento sector salud	0.00	12,015,000.00	12,015,000.00	
2	PROVISION DE PRODUCTOS, INSTRUMENTOS Y EQUIPOS MEDICOS	17,068,669.00	4,844,560.36	-12,224,108.65	-71.62
1.2	Provisión de productos farmacéuticos	12,970,081.58	1,000,000.00	-11,970,081.58	-92.29
1.9	Provisión descentralizada de productos farmacéuticos	387,694.19	0.00	-387,694.19	-100.00
2.3	Provisión de vacunas de uso humano y animal	1,442,707.84	1,446,188.14	3,480.30	0.24
2.5	Control de calidad y de normas sanitarias	2,268,195.39	2,398,372.21	130,186.82	5.74
3	SERVICIOS DE CONSULTA EXTERNA	73,069,187.29	48,052,591.32	-25,016,595.97	-34.24
1.2	Provisión de servicios médicos generales	57,846,018.51	48,052,591.32	-8,793,427.19	-16.93
3.2	Provisión de servicios dentales	15,223,168.78	0.00	-15,223,168.78	-100.00
4	SERVICIOS HOSPITALARIOS	168,886,312.40	249,914,018.25	81,027,705.85	47.99
1.2	Provisión de servicios hospitalarios generales	157,845,968.63	190,584,304.43	32,738,335.80	20.74
1.3	Equipamiento, insumos y mantenimiento hospitalario	101,572.44	20,254,558.40	20,152,985.96	19,841.00
1.4	G414	5,000,000.00	0.00	-5,000,000.00	-100.00
1.5	G415	200,000.00	0.00	-200,000.00	-100.00
3.2	Provisión de servicios médicos y de maternidad	5,738,771.33	39,075,155.42	33,336,384.09	580.90
5	SERVICIOS DE SALUD PUBLICA	3,634,085.77	29,963,481.47	26,329,395.70	724.51
1.1	Administración de la provisión de servicios de salud pública	64,284.26	0.00	-64,284.26	-100.00
1.2	Provisión de servicios de salud pública	0.00	9,150,000.00	9,150,000.00	
1.3	MEDICINA PREVENTIVA	1,514,778.64	1,420,974.00	-93,804.64	-6.19
1.4	INMUNIZACIONES	397,798.77	6,397,798.77	6,000,000.00	1,508.30



REPUBLICA DEL ECUADOR
MINISTERIO DE ECONOMIA Y FINANZAS



PRESUPUESTO GENERAL DEL ESTADO - 2005

RESUMEN DEL PRESUPUESTO DEL GOBIERNO CENTRAL
AGREGADO POR ACTIVIDADES
EN US DOLARES

CÓDIGO	FUNCIÓN (M)	INICIAL 2004	PRESUPUESTO 2005	VARIACION	
				ABSOLUTA	RELATIVA
5	SALUD	385,981,357.40	466,134,382.79	80,213,025.39	20.79
5	SERVICIOS DE SALUD PUBLICA	3,634,085.77	29,963,481.47	26,329,395.70	724.51
1.5	Control y vigilancia del SIDA	748,989.77	2,756,475.41	2,007,485.64	268.03
1.6	Control del dengue	908,234.33	2,907,542.29	1,999,307.96	220.13
1.7	Control y vigilancia epidemiológica	0.00	2,000,000.00	2,000,000.00	
1.8	Control y vigilancia de otras enfermedades	0.00	5,330,691.00	5,330,691.00	
6	INVESTIGACIÓN Y DESARROLLO DE LA SALUD	49,318,498.22	4,277,244.69	-45,041,253.53	-91.33
1.1	Administración de la investigación y desarrollo de la salud	40,883,245.58	4,277,244.69	-36,406,000.89	-89.49
1.2	G612	8,457,891.44	0.00	-8,457,891.44	-100.00
1.3	G613	177,361.20	0.00	-177,361.20	-100.00
7	OTROS SERVICIOS COMPLEMENTARIOS DE LA SALUD	5,366,367.55	41,899,330.42	36,532,962.87	680.78
1.1	Administración, operación y apoyo de otros servicios de salud	198,321.72	3,887,259.76	3,688,938.04	1,860.08
1.2	Procesamiento y entrega de alimentos	193,063.61	98,366.02	-94,697.59	-49.05
1.3	Infraestructura y equipamiento para la salud	0.00	2,142,235.00	2,142,235.00	
1.4	Eradicación de la malaria y control de vectores	4,474,982.22	5,030,004.92	555,022.70	12.40
1.5	Alimentación y nutrición	0.00	25,287,000.00	25,287,000.00	
1.6	Otros programas para la salud	500,000.00	500,000.00	0.00	0.00
1.7	Aseguramiento universal en salud	0.00	748,532.64	748,532.64	
1.8	Promoción del desarrollo humano a través de la salud	0.00	4,205,932.08	4,205,932.08	
8	RECREACIÓN, CULTURA Y RELIGIÓN	24,431,404.29	28,533,328.59	4,101,924.40	16.79
1	RECREACION Y DEPORTES	15,248,453.52	18,769,496.04	3,521,042.52	23.09
2.1	Administración de servicios del deporte	2,772,081.52	3,530,846.21	758,764.69	27.37
2.3	Infraestructura para el deporte	10,200,000.00	12,800,000.00	2,600,000.00	25.49
2.4	Fomento y desarrollo deportivo	2,276,372.00	2,438,649.83	162,277.83	7.13
2	CULTURA	9,182,950.77	9,721,522.37	538,571.60	5.86
1.1	Administración de servicios culturales	383,511.58	313,919.95	-69,591.63	-18.15
1.2	Fomento y desarrollo de actividades artísticas	4,149,898.55	4,215,511.36	65,612.81	1.58
1.3	Fomento y difusión cultural	1,931,527.56	2,303,582.09	372,054.53	19.26
1.4	Operación y mantenimiento de museos	152,157.92	125,197.46	-26,960.46	-17.72
1.5	Conservación del patrimonio cultural	2,457,707.32	2,628,203.51	170,496.19	6.94
1.6	Operación y mantenimiento de bibliotecas	108,147.84	135,108.00	26,960.16	24.93



MINISTERIO DE ECONOMIA
Y FINANZAS
Subsecretaría de Presupuestos

REPUBLICA DEL ECUADOR

MINISTERIO DE ECONOMIA Y FINANZAS

Sigef

PRESUPUESTO GENERAL DEL ESTADO - 2005

RESUMEN DEL PRESUPUESTO DEL GOBIERNO CENTRAL AGREGADO POR ACTIVIDADES EN US DOLARES

CODIGO	FUNCIÓN(A)	INICIAL 2004	PRESUPUESTO 2005	VARIACION ABSOLUTA	RELATIVA
4	RECREACION, CULTURA Y RELIGION	24,431,484.28	28,932,328.59	4,501,874.40	18.43
4	RELIGION Y OTROS SERVICIOS COMUNITARIOS	0.00	42,310.28	42,310.28	
1.7	Donaciones, compensaciones y subsídios a instituciones religiosas	0.00	42,310.28	42,310.28	
1	EDUCACION	886,837,858.14	956,691,382.23	69,853,732.69	7.88
1	ASUNTOS Y SERVICIOS DE EDUCACION	13,308,335.83	57,212,756.44	43,904,420.61	329.90
1.1	Administración, operación y apoyo de servicios generales de educación	11,618,959.43	45,831,622.82	34,212,663.39	294.46
1.2	Planificación y programación de la educación general	1,689,376.40	1,848,727.21	159,350.81	9.43
1.7	Compensaciones, subsidios y aportes para servicios de educación	0.00	9,532,406.41	9,532,406.41	
2	EDUCACION PREPRIMARIA Y PRIMARIA	390,737,563.77	441,492,034.34	50,754,470.57	12.99
1.2	Provisión de la educación básica hispana	346,776,788.64	390,918,683.47	44,141,894.83	12.73
2.2	Provisión de la educación básica intercultural bilingüe	20,367,291.50	20,632,892.47	265,600.97	1.30
3.2	Operación de la redes escolares rurales	23,593,483.63	29,940,458.40	6,346,974.77	26.90
3	EDUCACION MEDIA	272,181,518.74	310,346,889.11	38,165,370.37	14.02
1.2	Provisión de la educación media	272,181,518.74	310,346,889.11	38,165,370.37	14.02
4	EDUCACION POSTMEDIA	64,968,901.19	72,637,999.42	7,669,098.23	11.80
1.2	Provisión de la educación técnica	62,968,901.19	72,637,999.42	9,669,098.23	15.36
1.7	Becas, donaciones, subsidios y préstamos para educación técnica	2,000,000.00	0.00	-2,000,000.00	-100.00
5	EDUCACION SUPERIOR	18,070,782.78	27,076,832.45	9,005,849.67	49.84
1.1	Administración de la educación superior	18,070,782.78	27,076,832.45	9,005,849.67	49.84
6	EDUCACION NO DEFINIDA POR NIVELES	1,673,891.27	1,904,847.35	230,956.08	13.80
1.2	Provisión de la educación no definida por niveles	1,673,891.27	1,904,847.35	230,956.08	13.80
7	SERVICIOS COMPLEMENTARIOS CON LA EDUCACION	0.00	23,523,417.62	23,523,417.62	
1.3	Infraestructura para la educación	0.00	10,404,585.54	10,404,585.54	
1.8	Promoción del desarrollo humano a través de la educación	0.00	13,118,832.08	13,118,832.08	
8	INVESTIGACIÓN Y DESARROLLO DE LA EDUCACION	97,513,262.64	0.00	-97,513,262.64	-100.00



MINISTERIO DE ECONOMÍA
Y FINANZAS
Subsecretaría de Presupuestos

REPÚBLICA DEL ECUADOR
MINISTERIO DE ECONOMÍA Y FINANZAS

Sigef

PRESUPUESTO GENERAL DEL ESTADO - 2005

RESUMEN DEL PRESUPUESTO DEL GOBIERNO CENTRAL

AGREGADO POR ACTIVIDADES

EN US DOLARES

CÓDIGO	FUNCIÓN(M4)	INICIAL 2004	PRESUPUESTO 2005	VARIACION	
				ABSOLUTA	RELATIVA
	EDUCACION	886,837,650.14	865,601,382.23	-21,236,267.91	-2.39
8	INVESTIGACIÓN Y DESARROLLO DE LA EDUCACION	97,513,262.64	0.00	-97,513,262.64	-100.00
1.1	Administración y gestión de la investigación y desarrollo de la educación	29,654,600.00	0.00	-29,654,600.00	-100.00
1.3	1813	2,922,829.35	0.00	-2,922,829.35	-100.00
1.5	1815	47,674,119.81	0.00	-47,674,119.81	-100.00
1.6	1816	4,207,800.00	0.00	-4,207,800.00	-100.00
1.7	Becas, donaciones, subsidios y préstamos para investigación y desarrollo en educación	13,053,913.48	0.00	-13,053,913.48	-100.00
9	OTROS SERVICIOS DE LA EDUCACION	8,383,393.92	21,406,805.50	13,023,411.58	155.35
1.2	Fortalecimiento académico	1,580.66	0.00	-1,580.66	-100.00
1.3	Erradicación del analfabetismo	8,381,813.26	12,772,805.50	4,390,992.24	52.38
1.5	Mejoramiento de la calidad de la educación	0.00	8,634,000.00	8,634,000.00	
J	BIENESTAR Y PROTECCIÓN SOCIAL	578,316,423.46	548,488,576.32	-29,827,847.14	-5.15
1	BIENESTAR SOCIAL	9,435,839.78	244,011,802.12	234,575,962.34	2486.01
1.1	Administración, operación y soporte de servicios para el bienestar social	9,435,839.78	9,192,246.38	-243,593.40	-2.58
1.4	Programas de desarrollo humano	0.00	197,910,000.00	197,910,000.00	
1.5	Infraestructura y equipamiento para el bienestar social	0.00	12,413,262.00	12,413,262.00	
1.6	Programas de apoyo inversión social de emergencia	0.00	6,616,000.00	6,616,000.00	
1.7	Compensaciones, subsidios y aportes para el bienestar social	0.00	17,880,293.74	17,880,293.74	
2	PROTECCION SOCIAL POR ENFERMEDAD E INCAPACIDAD	1,625,784.93	1,367,229.49	-258,555.44	-15.90
1.4	J214	760,300.00	0.00	-760,300.00	-100.00
2.2	Servicios de protección a personas discapacitadas	865,484.93	1,367,229.49	501,744.56	57.98
3	PROTECCION A LA TERCERA EDAD	1,279,631.30	1,817,920.97	538,289.67	42.07
1.4	Desarrollo integral gerontológico	1,279,631.30	1,817,920.97	538,289.67	42.07
4	SUPERVIVENCIA	13,934,600.00	0.00	-13,934,600.00	-100.00
2.1	J421	12,434,600.00	0.00	-12,434,600.00	-100.00
2.5	J425	1,500,000.00	0.00	-1,500,000.00	-100.00
5	FAMILIA E INFANCIA	42,937,895.18	53,661,740.12	10,723,844.94	24.98
1.3	Asistencia a familias con niños discapacitados	3,795,466.35	0.00	-3,795,466.35	-100.00



MINISTERIO DE ECONOMIA
Y FINANZAS
Subsecretaría de Presupuestos

REPUBLICA DEL ECUADOR
MINISTERIO DE ECONOMIA Y FINANZAS

Sigef

PRESUPUESTO GENERAL DEL ESTADO - 2005

RESUMEN DEL PRESUPUESTO DEL GOBIERNO CENTRAL

AGREGADO POR ACTIVIDADES

EN US DOLARES

CODIGO	FUNCIÓN(M)	INICIAL 2004	PRESUPUESTO 2005	VARIACION ABSOLUTA	RELATIVA
	BIENESTAR Y PROTECCIÓN SOCIAL	578,318,423.46	648,488,576.32	70,172,152.86	12.13
5	FAMILIA E INFANCIA	42,937,895.18	53,861,740.12	10,723,844.94	24.88
2.1	Administración de la protección a la niñez	8,845,673.95	8,975,908.44	130,234.49	1.47
2.2	Protección infantil	0.00	200,000.00	200,000.00	
2.4	Desarrollo infantil	0.00	14,050,000.00	14,050,000.00	
2.5	Atención integral a la niñez	30,296,754.88	30,435,831.68	139,076.80	0.46
6	DESEMPLEO	12,539,545.00	0.00	-12,539,545.00	-100.00
1.2	Servicios de protección social a desempleados	1,250,000.00	0.00	-1,250,000.00	-100.00
1.4	J814	11,289,545.00	0.00	-11,289,545.00	-100.00
7	PROTECCION DE LA EXCLUSION SOCIAL	3,299,515.00	8,583,440.85	5,283,925.85	160.14
1.1	Administración de servicios de protección de la exclusión social	170,000.00	0.00	-170,000.00	-100.00
1.2	Atención integral al minusválido	1,170,554.43	1,249,161.80	78,607.37	6.72
1.4	Desarrollo integral de grupos étnicos: indígenas, montubios y afroecuatorianos	1,958,960.57	7,334,279.05	5,375,318.48	274.40
8	INVESTIGACIÓN Y DESARROLLO DE LA PROTECCION SOCIAL	258,310,123.85	0.00	-258,310,123.85	-100.00
1.1	Administración de la investigación y desarrollo para la protección social	23,187,500.00	0.00	-23,187,500.00	-100.00
1.2	J812	637,000.00	0.00	-637,000.00	-100.00
1.3	J813	204,650,000.00	0.00	-204,650,000.00	-100.00
1.5	J815	365,000.00	0.00	-365,000.00	-100.00
1.9	J819	29,470,623.85	0.00	-29,470,623.85	-100.00
9	OTROS SERVICIOS DE PROTECCION SOCIAL	234,953,508.42	339,046,442.77	104,092,934.35	44.30
1.1	Administración, operación y apoyo de otros servicios de protección social	2,450,157.14	1,961,813.60	-488,343.54	-19.93
1.2	Promoción y organización social	681,995.55	820,798.10	138,802.55	20.35
1.3	Asistencia y protección social	0.00	1,700,000.00	1,700,000.00	
1.4	Desarrollo integral de la juventud	330,787.18	670,616.40	339,829.22	102.73
1.5	Desarrollo integral de la mujer	989,157.00	1,753,374.67	764,217.67	77.26
1.6	Seguridad social campesina	10,533,814.00	13,517,716.00	2,983,902.00	28.33
1.7	Otras prestaciones de la seguridad social; invalidez, vejez y muerte	219,967,597.55	318,822,124.00	98,854,526.45	44.85
Total:		10,018,972,150.88	10,686,666,342.14	588,694,192.08	5.87

The background features a large, faint watermark of the logo of the 'Archivo Biblioteca de la Función Legislativa'. The logo consists of a central five-pointed star with a circular emblem in the center, all enclosed within a circular border containing the text 'Archivo Biblioteca de la Función Legislativa'. Below the star, there is a depiction of hands holding a document.

**PRESUPUESTO
AGREGADO DEL
GOBIERNO CENTRAL**

**CUADRO 2.6
POR SECTOR, INSTITUCION,
GRUPO Y FUENTE DE
FINANCIAMIENTO**

ANALISIS LEGAL



MINISTERIO DE ECONOMIA
Y FINANZAS
Subsecretaría de Presupuestos

REPUBLICA DEL ECUADOR
MINISTERIO DE ECONOMIA Y FINANZAS

Sigef

PRESUPUESTO GENERAL DEL ESTADO - 2005

RESUMEN DEL PRESUPUESTO DEL GOBIERNO CENTRAL
AGREGADO POR SECTOR - INSTITUCION - GRUPO - FUENTE DE FINANCIAMIENTO
EN US DOLARES

CODIGO	FUENTE DE FINANCIAMIENTO	INICIAL 2004	PRESUPUESTO 2005	VARIACION	
				ABSOLUTA	RELATIVA
00	TESORO NACIONAL	6,414,501,256.00	6,810,739,995.20	396,238,739.20	6.18
000	SUBSECRETARIA DE TESORERIA DE LA NACION	6,414,501,256.00	6,810,739,995.20	396,238,739.20	6.18
11.0	RECURSOS FISCALES	3,012,237,613.13	3,120,977,438.57	108,739,825.44	3.61
13.0	RECURSOS FISCALES	17,780,800.00	10,604,329.32	-7,176,470.68	-40.36
14.0	RECURSOS FISCALES	1,263,594,260.30	981,059,612.69	-282,534,647.61	-22.36
17.0	RECURSOS FISCALES	39,967,741.97	44,392,742.00	4,425,000.03	11.07
18.0	RECURSOS FISCALES	55,847,222.80	35,249,976.97	-20,597,245.83	-36.88
19.0	RECURSOS FISCALES	39,560,337.40	21,182,068.14	-18,378,269.26	-46.46
24.0	RECURSOS FISCALES	0.00	574,420,143.82	574,420,143.82	
28.0	RECURSOS FISCALES	0.00	98,435,199.93	98,435,199.93	
36.2	RECURSOS PROVENIENTES DE CREDITOS EXTERNOS	584,000,000.00	756,281,000.00	172,281,000.00	29.50
36.3	RECURSOS PROVENIENTES DE CREDITOS INTERNOS	1,401,513,280.40	1,168,137,483.76	-233,375,796.64	-16.65
01	LEGISLATIVO	38,680,000.00	52,262,208.00	13,582,208.00	35.11
001	CONGRESO NACIONAL	36,600,000.00	49,981,119.00	13,381,119.00	36.56
15.0	RECURSOS FISCALES	30,360,000.00	35,241,119.00	4,881,119.00	16.08
25.0	RECURSOS FISCALES	240,000.00	240,000.00	0.00	0.00
28.3	RECURSOS PROVENIENTES DE CREDITOS INTERNOS	8,000,000.00	14,500,000.00	6,500,000.00	141.67
002	BIBLIOTECA DE LA FUNCION LEGISLATIVA	800,000.00	801,089.00	1,089.00	0.14
15.0	RECURSOS FISCALES	700,000.00	801,089.00	101,089.00	14.44
25.0	RECURSOS FISCALES	100,000.00	0.00	-100,000.00	-100.00
003	PARLAMENTO ANDINO (OFICINA NACIONAL)	1,280,000.00	1,480,000.00	200,000.00	15.63
15.0	RECURSOS FISCALES	1,238,000.00	1,465,000.00	227,000.00	18.34
25.0	RECURSOS FISCALES	42,000.00	15,000.00	-27,000.00	-64.29
02	JURISDICCIONAL	139,799,219.31	145,279,510.86	5,480,292.55	3.92
010	CORTE SUPREMA DE JUSTICIA, TRIBUNALES Y JUZGADOS	137,300,000.00	142,750,467.00	5,450,467.00	3.97
15.0	RECURSOS FISCALES	131,800,000.00	134,375,761.00	2,575,761.00	1.95
19.1	RECURSOS DE AUTOGESTION	5,500,000.00	5,600,000.00	100,000.00	1.82
28.2	RECURSOS PROVENIENTES DE CREDITOS EXTERNOS	0.00	1,500,000.00	1,500,000.00	
28.3	RECURSOS PROVENIENTES DE CREDITOS INTERNOS	0.00	1,274,706.00	1,274,706.00	
013	CORTE DE JUSTICIA MILITAR	774,901.21	789,146.57	14,245.36	1.84
15.0	RECURSOS FISCALES	774,901.21	789,146.57	14,245.36	1.84



MINISTERIO DE ECONOMÍA
Y FINANZAS
Subsecretaría de Presupuestos

REPUBLICA DEL ECUADOR
MINISTERIO DE ECONOMÍA Y FINANZAS

Sigef

PRESUPUESTO GENERAL DEL ESTADO - 2005

RESUMEN DEL PRESUPUESTO DEL GOBIERNO CENTRAL
AGREGADO POR SECTOR - INSTITUCION - GRUPO - FUENTE DE FINANCIAMIENTO
EN US DOLARES

CODIGO	FUENTE DE FINANCIAMIENTO	INICIAL 2004	PRESUPUESTO 2005	VARIACION ABSOLUTA	VARIACION RELATIVA
02	JURISDICCIONAL	139,709,219.31	146,279,610.00	6,460,282.38	
014	CORTE DE JUSTICIA POLICIAL	1,724,317.10	1,739,897.29	15,580.19	0.90
15.0	RECURSOS FISCALES	1,709,317.10	1,739,897.29	30,580.19	1.79
25.0	RECURSOS FISCALES	15,000.00	0.00	-15,000.00	-100.00
03	ADMINISTRATIVO	44,514,622.81	45,826,732.99	1,111,110.99	
020	PRESIDENCIA Y SECRETARIA GENERAL DE LA ADMINISTRACION PUBLICA	34,660,207.75	34,122,288.83	-537,918.92	-1.55
13.1	RECURSOS DE AUTOGESTION	20,000.00	70,000.00	50,000.00	250.00
14.5	INGRESOS PREDESTINADOS A UN FIN ESPECIFICO	0.00	4,116,000.00	4,116,000.00	
15.0	RECURSOS FISCALES	13,858,360.98	13,406,288.83	-452,072.15	-3.29
17.1	RECURSOS DE AUTOGESTION	428,000.00	0.00	-428,000.00	-100.00
25.0	RECURSOS FISCALES	8,302,000.00	8,710,000.00	408,000.00	4.91
25.4	CONTRAPARTES LOCALES DE CREDITOS	710,000.00	0.00	-710,000.00	-100.00
28.2	RECURSOS PROVENIENTES DE CREDITOS EXTERNOS	7,100,000.00	2,500,000.00	-4,600,000.00	-64.79
28.3	RECURSOS PROVENIENTES DE CREDITOS INTERNOS	3,500,000.00	5,320,000.00	1,820,000.00	52.00
37.1	RECURSOS DE AUTOGESTION	741,846.77	0.00	-741,846.77	-100.00
021	VICEPRESIDENCIA DE LA REPUBLICA	2,220,811.56	2,220,811.56	0.00	0.00
15.0	RECURSOS FISCALES	2,020,811.56	1,472,278.92	-548,532.64	-27.14
25.0	RECURSOS FISCALES	200,000.00	748,532.64	548,532.64	274.27
022	SECRETARIA NACIONAL TECNICA DE DESARROLLO DE RECURSOS HUMANOS Y REMUNERACIONES DEL SECTOR PUBLICO	0.00	1,739,798.00	1,739,798.00	
13.1	RECURSOS DE AUTOGESTION	0.00	114,196.00	114,196.00	
15.0	RECURSOS FISCALES	0.00	1,621,402.00	1,621,402.00	
17.1	RECURSOS DE AUTOGESTION	0.00	4,200.00	4,200.00	
028	CONSEJO NACIONAL DE MODERNIZACION DEL ESTADO - CONAM	6,920,944.60	6,934,779.60	13,835.00	0.20
15.0	RECURSOS FISCALES	1,040,944.60	769,779.60	-271,165.00	-26.06
19.1	RECURSOS DE AUTOGESTION	480,000.00	0.00	-480,000.00	-100.00
25.4	CONTRAPARTES LOCALES DE CREDITOS	1,300,000.00	450,000.00	-850,000.00	-65.38
28.1	RECURSOS DE AUTOGESTION	0.00	240,000.00	240,000.00	
28.2	RECURSOS PROVENIENTES DE CREDITOS EXTERNOS	4,100,000.00	5,315,000.00	1,215,000.00	29.63



MINISTERIO DE ECONOMIA
Y FINANZAS
Subsecretaría de Presupuestos

REPUBLICA DEL ECUADOR
MINISTERIO DE ECONOMIA Y FINANZAS

Sigef

PRESUPUESTO GENERAL DEL ESTADO - 2005

RESUMEN DEL PRESUPUESTO DEL GOBIERNO CENTRAL
AGREGADO POR SECTOR - INSTITUCION - GRUPO - FUENTE DE FINANCIAMIENTO
EN US DOLARES

CODIGO	FUENTE DE FINANCIAMIENTO	INICIAL 2004	PRESUPUESTO 2005	VARIACION ABSOLUTA	VARIACION RELATIVA
03	ADMINISTRATIVO	44,514,822.01	45,426,732.49	1,111,910.48	2.50
028	CONSEJO NACIONAL DE MODERNIZACION DEL ESTADO - CONAM	6,920,944.60	6,934,779.60	13,835.00	0.20
28.7	NO REEMBOLSABLES (DONACIONES Y ASISTENCIA TECNICA)	0.00	160,000.00	160,000.00	
029	COMITÉ DE CONSULTORIA	712,658.10	608,055.00	-104,603.10	-14.68
13.1	RECURSOS DE AUTOGESTION	596,658.10	466,746.00	-129,913.10	-21.77
17.1	RECURSOS DE AUTOGESTION	108,000.00	108,000.00	0.00	0.00
19.1	RECURSOS DE AUTOGESTION	8,000.00	33,310.00	25,310.00	316.38
04	AMBIENTE	28,388,193.87	24,876,738.82	-2,321,455.16	-8.79
040	MINISTERIO DEL AMBIENTE	23,100,025.67	18,432,046.69	-4,667,978.98	-20.21
11.5	INGRESOS PREDESTINADOS A UN FIN ESPECIFICO	297,090.76	376,753.45	79,662.69	26.81
13.1	RECURSOS DE AUTOGESTION	2,504,541.15	2,507,416.07	2,874.92	0.11
14.1	RECURSOS DE AUTOGESTION	2,000.00	302,000.00	300,000.00	15,000.00
14.5	INGRESOS PREDESTINADOS A UN FIN ESPECIFICO	0.00	7,545.76	7,545.76	
15.0	RECURSOS FISCALES	2,906,740.11	2,633,894.85	-272,845.26	-9.39
17.1	RECURSOS DE AUTOGESTION	187,082.10	187,082.10	0.00	0.00
18.1	RECURSOS DE AUTOGESTION	504,561.25	1,932,356.48	1,427,795.23	282.98
19.1	RECURSOS DE AUTOGESTION	115,222.78	114,222.78	-1,000.00	-0.87
25.0	RECURSOS FISCALES	687,000.00	0.00	-687,000.00	-100.00
25.4	CONTRAPARTES LOCALES DE CREDITOS	200,000.00	819,423.20	619,423.20	309.71
27.1	RECURSOS DE AUTOGESTION	1,500,000.00	460,000.00	-1,040,000.00	-69.33
28.2	RECURSOS PROVENIENTES DE CREDITOS EXTERNOS	2,000,000.00	2,000,000.00	0.00	0.00
28.7	NO REEMBOLSABLES (DONACIONES Y ASISTENCIA TECNICA)	12,195,787.52	7,081,352.00	-5,104,435.52	-41.85
041	INSTITUTO NACIONAL GALAPAGOS - INGALA	1,998,128.30	2,344,682.14	346,563.84	17.34
11.5	INGRESOS PREDESTINADOS A UN FIN ESPECIFICO	582,000.00	753,506.89	171,506.89	29.47
14.1	RECURSOS DE AUTOGESTION	136,872.00	140,872.00	4,000.00	2.92
15.0	RECURSOS FISCALES	1,063,958.39	1,235,015.34	171,056.95	16.08
17.1	RECURSOS DE AUTOGESTION	10,000.00	10,000.00	0.00	0.00
18.1	RECURSOS DE AUTOGESTION	77,081.67	77,081.67	0.00	0.00
28.1	RECURSOS DE AUTOGESTION	128,216.24	128,216.24	0.00	0.00
042	PROGRAMA DE MANEJO DE RECURSOS COSTEROS	1,300,000.00	3,300,000.00	2,000,000.00	153.85



MINISTERIO DE ECONOMÍA
Y FINANZAS
Subsecretaría de Presupuestos

REPÚBLICA DEL ECUADOR
MINISTERIO DE ECONOMÍA Y FINANZAS

Sigef

PRESUPUESTO GENERAL DEL ESTADO - 2005

RESUMEN DEL PRESUPUESTO DEL GOBIERNO CENTRAL
AGREGADO POR SECTOR - INSTITUCIÓN - GRUPO - FUENTE DE FINANCIAMIENTO
EN US DOLARES

CODIGO	FUENTE DE FINANCIAMIENTO	INICIAL 2004	PRESUPUESTO 2005	VARIACION ABSOLUTA	VARIACION RELATIVA
04	AMBIENTE	26,380,153.87	24,079,738.83	-2,321,415.14	
042	PROGRAMA DE MANEJO DE RECURSOS COSTEROS	1,300,000.00	3,300,000.00	2,000,000.00	153.85
25.4	CONTRAPARTES LOCALES DE CREDITOS	300,000.00	300,000.00	0.00	0.00
28.2	RECURSOS PROVENIENTES DE CREDITOS EXTERNOS	1,000,000.00	3,000,000.00	2,000,000.00	200.00
05	ASUNTOS INTERNOS	474,228,467.89	521,528,840.54	47,299,473.45	
050	MINISTERIO DE GOBIERNO, CULTOS, POLICIA Y MUNICIPALIDADES	22,947,730.12	22,356,735.62	-590,994.50	-2.58
13.1	RECURSOS DE AUTOGESTION	4,201,492.17	4,121,569.24	-79,922.93	-1.90
15.0	RECURSOS FISCALES	18,093,632.89	17,157,466.38	-936,166.51	-5.17
25.0	RECURSOS FISCALES	0.00	1,057,700.00	1,057,700.00	
25.4	CONTRAPARTES LOCALES DE CREDITOS	98,000.00	0.00	-98,000.00	-100.00
28.3	RECURSOS PROVENIENTES DE CREDITOS INTERNOS	504,605.06	0.00	-504,605.06	-100.00
37.1	RECURSOS DE AUTOGESTION	50,000.00	20,000.00	-30,000.00	-60.00
051	DIRECCION GENERAL DE REGISTRO CIVIL, IDENTIFICACION Y CEDULACION	14,329,775.26	14,619,087.37	289,312.11	2.02
13.1	RECURSOS DE AUTOGESTION	14,329,775.26	14,619,087.37	289,312.11	2.02
052	POLICIA NACIONAL	368,851,545.69	400,380,618.22	31,529,072.53	8.55
13.1	RECURSOS DE AUTOGESTION	10,853,366.90	14,478,069.85	3,624,702.95	33.40
14.1	RECURSOS DE AUTOGESTION	6,060,549.53	8,192,165.63	2,131,616.10	35.17
14.5	INGRESOS PREDESTINADOS A UN FIN ESPECIFICO	0.00	13,720,000.00	13,720,000.00	
15.0	RECURSOS FISCALES	331,316,883.21	342,788,882.46	11,471,999.25	3.48
17.1	RECURSOS DE AUTOGESTION	155,983.00	469,763.04	313,780.04	201.16
18.1	RECURSOS DE AUTOGESTION	4,506,909.26	4,869,500.24	362,590.98	8.05
18.5	INGRESOS PREDESTINADOS A UN FIN ESPECIFICO	3,000.00	0.00	-3,000.00	-100.00
19.1	RECURSOS DE AUTOGESTION	9,946,750.79	9,835,237.00	-111,513.79	-1.12
24.1	RECURSOS DE AUTOGESTION	561,100.00	0.00	-561,100.00	-100.00
27.1	RECURSOS DE AUTOGESTION	47,003.00	0.00	-47,003.00	-100.00
28.2	RECURSOS PROVENIENTES DE CREDITOS EXTERNOS	5,400,000.00	1,027,000.00	-4,373,000.00	-80.98
28.3	RECURSOS PROVENIENTES DE CREDITOS INTERNOS	0.00	5,000,000.00	5,000,000.00	
053	DIRECCION NACIONAL DE SEGURIDAD PUBLICA.	760,000.00	754,272.57	-5,727.43	-0.75
15.0	RECURSOS FISCALES	754,000.00	754,272.57	272.57	0.04
25.0	RECURSOS FISCALES	6,000.00	0.00	-6,000.00	-100.00



MINISTERIO DE ECONOMIA
Y FINANZAS
Subsecretaría de Presupuestos

REPUBLICA DEL ECUADOR
MINISTERIO DE ECONOMIA Y FINANZAS

Sigef

PRESUPUESTO GENERAL DEL ESTADO - 2005

RESUMEN DEL PRESUPUESTO DEL GOBIERNO CENTRAL
AGREGADO POR SECTOR - INSTITUCION - GRUPO - FUENTE DE FINANCIAMIENTO
EN US DOLARES

CODIGO	FUENTE DE FINANCIAMIENTO	INICIAL 2004	PRESUPUESTO 2005	VARIACION	
				ABSOLUTA	RELATIVA
05	ASUNTOS INTERNOS	474,229,487.99	621,528,949.64	147,299,473.65	31.07
054	CONSEJO NACIONAL DE REHABILITACION SOCIAL Y DIRECCION NACIONAL DE REHABILITACION SOCIAL	26,652,467.02	31,444,159.06	4,791,692.04	17.98
13.1	RECURSOS DE AUTOGESTION	3,500.00	3,500.00	0.00	0.00
15.0	RECURSOS FISCALES	0.00	8,280,128.17	8,280,128.17	
17.1	RECURSOS DE AUTOGESTION	2,053,182.50	2,152,007.97	98,825.47	4.81
17.5	INGRESOS PREDESTINADOS A UN FIN ESPECIFICO	23,623,958.30	17,893,058.18	-5,730,900.12	-24.26
18.1	RECURSOS DE AUTOGESTION	500.00	317.30	-182.70	-36.54
19.1	RECURSOS DE AUTOGESTION	192,960.96	204,902.72	11,941.76	6.19
24.1	RECURSOS DE AUTOGESTION	14,082.50	20,264.00	6,181.50	43.89
25.0	RECURSOS FISCALES	0.00	800,000.00	800,000.00	
28.3	RECURSOS PROVENIENTES DE CREDITOS INTERNOS	54,888.28	2,000,000.00	1,945,311.72	3,557.09
37.1	RECURSOS DE AUTOGESTION	709,594.48	89,980.72	-619,613.76	-87.32
055	CONSEJO NACIONAL DE TRANSITO Y TRANSPORTE TERRESTRE	37,937,949.00	49,224,067.70	11,286,118.70	29.75
13.1	RECURSOS DE AUTOGESTION	26,370,230.00	34,013,273.00	7,643,043.00	28.98
14.7	RECURSOS DE AUTOGESTION	153,061.00	1,152,612.00	999,551.00	653.04
17.1	RECURSOS DE AUTOGESTION	1,435,316.00	1,876,244.00	440,928.00	30.72
18.1	RECURSOS DE AUTOGESTION	5,254,042.00	5,184,228.78	-69,813.22	-1.33
19.1	RECURSOS DE AUTOGESTION	205,200.00	311,000.00	105,800.00	51.56
24.1	RECURSOS DE AUTOGESTION	50,000.00	50,000.00	0.00	0.00
28.1	RECURSOS DE AUTOGESTION	3,870,100.00	6,036,709.92	2,166,609.92	55.98
37.1	RECURSOS DE AUTOGESTION	600,000.00	600,000.00	0.00	0.00
056	DIRECCION NACIONAL DE MIGRACION	2,750,000.00	2,750,000.00	0.00	0.00
13.1	RECURSOS DE AUTOGESTION	2,711,500.00	2,711,500.00	0.00	0.00
17.1	RECURSOS DE AUTOGESTION	33,000.00	33,000.00	0.00	0.00
19.1	RECURSOS DE AUTOGESTION	5,500.00	5,500.00	0.00	0.00
06	DEFENSA NACIONAL	589,572,847.89	583,373,822.50	-6,199,025.39	-1.04
070	MINISTERIO DE DEFENSA NACIONAL	586,733,476.13	590,173,431.33	3,439,955.20	0.59
13.1	RECURSOS DE AUTOGESTION	46,664,703.10	43,645,171.21	-3,019,531.89	-6.47
14.1	RECURSOS DE AUTOGESTION	15,843,051.52	11,878,927.47	-3,964,124.05	-25.02
15.0	RECURSOS FISCALES	503,374,671.00	461,479,261.76	-41,895,409.24	-8.32
17.1	RECURSOS DE AUTOGESTION	9,572,393.35	13,366,014.89	3,793,621.54	39.63
18.1	RECURSOS DE AUTOGESTION	24,000.00	15,000.00	-9,000.00	-37.50
19.1	RECURSOS DE AUTOGESTION	716,279.16	297,299.00	-418,980.16	-58.49



MINISTERIO DE ECONOMÍA
Y FINANZAS
Subsecretaría de Presupuestos

REPÚBLICA DEL ECUADOR
MINISTERIO DE ECONOMÍA Y FINANZAS

Sigef

PRESUPUESTO GENERAL DEL ESTADO - 2005

RESUMEN DEL PRESUPUESTO DEL GOBIERNO CENTRAL
AGREGADO POR SECTOR - INSTITUCIÓN - GRUPO - FUENTE DE FINANCIAMIENTO
EN US DOLARES

CÓDIGO	FUENTE DE FINANCIAMIENTO	INICIAL 2004	PRESUPUESTO 2005	VARIACION	
				ABSOLUTA	RELATIVA
06	DEFENSA NACIONAL	589,572,847.00	590,373,022.54	1,900,175.54	0.32
070	MINISTERIO DE DEFENSA NACIONAL	586,733,476.13	590,173,431.33	3,439,955.20	0.59
24.1	RECURSOS DE AUTOGESTION	546,950.00	804,800.00	257,850.00	47.14
25.0	RECURSOS FISCALES	100,000.00	0.00	-100,000.00	-100.00
27.1	RECURSOS DE AUTOGESTION	1,581,428.00	741,128.00	-850,300.00	-53.43
28.2	RECURSOS PROVENIENTES DE CREDITOS EXTERNOS	8,300,000.00	48,450,000.00	41,150,000.00	495.78
28.3	RECURSOS PROVENIENTES DE CREDITOS INTERNOS	0.00	1,500,000.00	1,500,000.00	
37.1	RECURSOS DE AUTOGESTION	0.00	6,995,829.00	6,995,829.00	
071	CONSEJO DE SEGURIDAD NACIONAL - COSENA	2,839,470.93	3,200,391.23	360,920.30	12.71
13.1	RECURSOS DE AUTOGESTION	96,000.00	0.00	-96,000.00	-100.00
15.0	RECURSOS FISCALES	2,720,730.93	2,188,991.23	-531,739.70	-19.54
17.1	RECURSOS DE AUTOGESTION	400.00	400.00	0.00	0.00
19.1	RECURSOS DE AUTOGESTION	1,000.00	1,000.00	0.00	0.00
25.0	RECURSOS FISCALES	11,340.00	0.00	-11,340.00	-100.00
28.2	RECURSOS PROVENIENTES DE CREDITOS EXTERNOS	0.00	1,000,000.00	1,000,000.00	
28.7	NO REEMBOLSABLES (DONACIONES Y ASISTENCIA TECNICA)	10,000.00	10,000.00	0.00	0.00
07	ASUNTOS DEL EXTERIOR	94,686,696.00	79,956,691.35	-14,729,904.65	-15.56
120	MINISTERIO DE RELACIONES EXTERIORES	63,180,000.00	79,956,691.35	16,776,691.35	26.55
13.1	RECURSOS DE AUTOGESTION	18,273,268.75	26,131,192.01	7,857,922.26	43.00
15.0	RECURSOS FISCALES	42,493,153.85	40,381,030.34	-2,112,123.51	-4.97
25.0	RECURSOS FISCALES	2,213,576.40	2,013,040.00	-200,536.40	-9.06
25.4	CONTRAPARTES LOCALES DE CREDITOS	0.00	200,000.00	200,000.00	
28.2	RECURSOS PROVENIENTES DE CREDITOS EXTERNOS	0.00	1,500,000.00	1,500,000.00	
28.7	NO REEMBOLSABLES (DONACIONES Y ASISTENCIA TECNICA)	200,000.00	9,731,429.00	9,531,429.00	4,765.71
121	UNIDAD DE DESARROLLO DEL NORTE - UDENOR	31,505,596.00	0.00	-31,505,596.00	-100.00
13.1	RECURSOS DE AUTOGESTION	5,000.00	0.00	-5,000.00	-100.00
15.0	RECURSOS FISCALES	680,596.00	0.00	-680,596.00	-100.00
25.0	RECURSOS FISCALES	20,000.00	0.00	-20,000.00	-100.00
25.4	CONTRAPARTES LOCALES DE CREDITOS	500,000.00	0.00	-500,000.00	-100.00
28.2	RECURSOS PROVENIENTES DE CREDITOS EXTERNOS	2,500,000.00	0.00	-2,500,000.00	-100.00
28.3	RECURSOS PROVENIENTES DE CREDITOS INTERNOS	1,000,000.00	0.00	-1,000,000.00	-100.00



MINISTERIO DE ECONOMIA
Y FINANZAS
Subsecretaría de Presupuestos

REPUBLICA DEL ECUADOR
MINISTERIO DE ECONOMIA Y FINANZAS

Sigef

PRESUPUESTO GENERAL DEL ESTADO - 2005

RESUMEN DEL PRESUPUESTO DEL GOBIERNO CENTRAL
AGREGADO POR SECTOR - INSTITUCION - GRUPO - FUENTE DE FINANCIAMIENTO
EN US DOLARES

CODIGO	FUENTE DE FINANCIAMIENTO	INICIAL 2004	PRESUPUESTO 2005	VARIACION	
				ABSOLUTA	RELATIVA
07	ASUNTOS DEL EXTERIOR	94,685,596.00	79,956,891.36	-14,728,704.65	-15.56
121	UNIDAD DE DESARROLLO DEL NORTE - UDENOR	31,505,596.00	0.00	-31,505,596.00	-100.00
28.7	NO REEMBOLSABLES (DONACIONES Y ASISTENCIA TECNICA)	26,800,000.00	0.00	-26,800,000.00	-100.00
08	FINANZAS	229,397,636.64	30,118,804.24	-199,278,832.40	-86.87
130	MINISTERIO DE ECONOMIA Y FINANZAS	229,397,636.64	30,118,804.24	-199,278,832.40	-86.87
11.5	INGRESOS PREDESTINADOS A UN FIN ESPECIFICO	457,789.52	457,789.52	0.00	0.00
13.1	RECURSOS DE AUTOGESTION	200,000.00	1,713,802.00	1,513,802.00	756.90
14.1	RECURSOS DE AUTOGESTION	828,393.09	1,380,546.59	552,153.50	66.65
15.0	RECURSOS FISCALES	221,339,837.23	19,887,957.81	-201,451,879.42	-91.01
17.1	RECURSOS DE AUTOGESTION	3,616.80	7,708.32	4,091.52	113.13
19.1	RECURSOS DE AUTOGESTION	133,000.00	83,000.00	-50,000.00	-37.59
25.0	RECURSOS FISCALES	325,000.00	1,272,000.00	947,000.00	291.38
25.4	CONTRAPARTES LOCALES DE CREDITOS	820,000.00	600,000.00	-220,000.00	-26.83
28.2	RECURSOS PROVENIENTES DE CREDITOS EXTERNOS	5,000,000.00	4,676,000.00	-324,000.00	-6.48
28.3	RECURSOS PROVENIENTES DE CREDITOS INTERNOS	250,000.00	0.00	-250,000.00	-100.00
37.1	RECURSOS DE AUTOGESTION	40,000.00	40,000.00	0.00	0.00
09	EDUCACION	853,432,406.66	950,582,942.86	97,070,536.20	11.37
140	MINISTERIO DE EDUCACION Y CULTURA	847,750,378.94	945,625,689.73	97,875,290.79	11.55
13.1	RECURSOS DE AUTOGESTION	11,620,339.64	15,520,617.20	3,900,277.56	33.56
14.1	RECURSOS DE AUTOGESTION	400.00	1,432.94	1,032.94	258.24
15.0	RECURSOS FISCALES	759,736,698.84	866,129,145.85	106,392,447.01	14.00
17.1	RECURSOS DE AUTOGESTION	31,820.00	15,000.00	-16,820.00	-52.86
18.1	RECURSOS DE AUTOGESTION	0.00	6,751.10	6,751.10	
19.1	RECURSOS DE AUTOGESTION	63,500.00	94,458.11	30,958.11	48.75
24.1	RECURSOS DE AUTOGESTION	5,000.00	0.00	-5,000.00	-100.00
25.0	RECURSOS FISCALES	76,856,249.82	5,318,432.45	-11,537,817.37	-68.45
28.1	RECURSOS DE AUTOGESTION	12,000,000.00	0.00	-12,000,000.00	-100.00
28.2	RECURSOS PROVENIENTES DE CREDITOS EXTERNOS	15,294,000.00	8,634,000.00	-6,660,000.00	-43.55
28.3	RECURSOS PROVENIENTES DE CREDITOS INTERNOS	14,871,800.00	25,297,032.10	10,425,232.10	70.10
28.5	INGRESOS PREDESTINADOS A UN FIN ESPECIFICO	14,606,796.64	24,608,799.98	10,002,003.34	68.47
28.7	NO REEMBOLSABLES (DONACIONES Y ASISTENCIA TECNICA)	2,654,600.00	0.00	-2,654,600.00	-100.00
37.1	RECURSOS DE AUTOGESTION	9,174.00	0.00	-9,174.00	-100.00



MINISTERIO DE ECONOMIA
Y FINANZAS
Subsecretaría de Presupuestos

REPUBLICA DEL ECUADOR
MINISTERIO DE ECONOMIA Y FINANZAS

Sigef

PRESUPUESTO GENERAL DEL ESTADO - 2005

RESUMEN DEL PRESUPUESTO DEL GOBIERNO CENTRAL
AGREGADO POR SECTOR - INSTITUCION - GRUPO - FUENTE DE FINANCIAMIENTO
EN US DOLARES

CODIGO	FUENTE DE FINANCIAMIENTO	INICIAL 2004	PRESUPUESTO 2005	YARIACION ABSOLUTA	RELATIVA
89	EDUCACION	853,492,406.60	950,502,942.86	97,070,536.26	
141	INSTITUTO NACIONAL DE PATRIMONIO CULTURAL	2,308,669.43	1,115,678.88	-1,192,990.55	-51.87
13.1	RECURSOS DE AUTOGESTION	1,161,186.40	12,060.00	-1,149,126.40	-98.96
15.0	RECURSOS FISCALES	1,147,483.03	1,103,618.88	-43,864.15	-3.82
142	MUSEO ECUATORIANO DE CIENCIAS NATURALES	152,157.92	125,197.46	-26,960.46	-17.72
13.1	RECURSOS DE AUTOGESTION	6,000.00	12,000.00	6,000.00	100.00
15.0	RECURSOS FISCALES	136,157.92	113,197.46	-22,960.46	-16.86
25.0	RECURSOS FISCALES	10,000.00	0.00	-10,000.00	-100.00
143	CONJUNTO NACIONAL DE DANZA	148,518.11	213,967.63	65,449.52	44.07
15.0	RECURSOS FISCALES	144,179.91	208,517.63	64,337.72	44.62
17.1	RECURSOS DE AUTOGESTION	4,338.20	5,450.00	1,111.80	25.63
144	SISTEMA NACIONAL DE ARCHIVOS Y ARCHIVO NACIONAL	266,728.07	182,298.28	-84,429.79	-31.65
15.0	RECURSOS FISCALES	176,635.35	169,498.28	-7,137.07	-4.04
19.1	RECURSOS DE AUTOGESTION	10,092.72	12,800.00	2,707.28	26.82
25.0	RECURSOS FISCALES	80,000.00	0.00	-80,000.00	-100.00
145	SISTEMA NACIONAL DE BIBLIOTECAS	108,147.84	135,108.00	26,960.16	24.93
15.0	RECURSOS FISCALES	88,147.84	80,108.00	-8,039.84	-9.12
18.0	RECURSOS FISCALES	0.00	35,000.00	35,000.00	
19.1	RECURSOS DE AUTOGESTION	20,000.00	20,000.00	0.00	0.00
146	CONSEJO NACIONAL DE CULTURA	638,806.35	410,860.88	-227,945.47	-35.68
15.0	RECURSOS FISCALES	152,557.90	410,860.88	258,302.98	169.31
18.1	RECURSOS DE AUTOGESTION	481,248.45	0.00	-481,248.45	-100.00
24.1	RECURSOS DE AUTOGESTION	5,000.00	0.00	-5,000.00	-100.00
151	SECRETARIA NACIONAL DE CIENCIA Y TECNOLOGIA (SENACYT)	2,059,000.00	2,694,162.00	635,162.00	30.85
11.5	INGRESOS PREDESTINADOS A UN FIN ESPECIFICO	1,500,000.00	1,260,162.00	-239,838.00	-15.99
17.1	RECURSOS DE AUTOGESTION	234,000.00	234,000.00	0.00	0.00
25.0	RECURSOS FISCALES	200,000.00	0.00	-200,000.00	-100.00
25.4	CONTRAPARTES LOCALES DE CREDITOS	125,000.00	0.00	-125,000.00	-100.00
28.3	RECURSOS PROVENIENTES DE CREDITOS INTERNOS	0.00	1,200,000.00	1,200,000.00	



REPUBLICA DEL ECUADOR

MINISTERIO DE ECONOMIA Y FINANZAS

PRESUPUESTO GENERAL DEL ESTADO - 2005

RESUMEN DEL PRESUPUESTO DEL GOBIERNO CENTRAL AGREGADO POR SECTOR - INSTITUCION - GRUPO - FUENTE DE FINANCIAMIENTO EN US DOLARES

CODIGO	FUENTE DE FINANCIAMIENTO	INICIAL 2004	PRESUPUESTO 2005	VARIACION	
				ABSOLUTA	RELATIVA
10	BIENESTAR SOCIAL	148,783,107.50	320,397,941.81	171,614,834.31	115.35
280	MINISTERIO DE BIENESTAR SOCIAL	133,314,980.00	307,016,612.80	173,701,632.80	130.29
13.1	RECURSOS DE AUTOGESTION	65,740.21	68,041.10	2,300.89	3.50
15.0	RECURSOS FISCALES	73,222,130.66	267,051,501.69	193,829,371.03	264.71
18.1	RECURSOS DE AUTOGESTION	33,810.57	34,993.94	1,183.37	3.50
19.1	RECURSOS DE AUTOGESTION	92,438.56	97,570.07	5,131.51	5.55
25.0	RECURSOS FISCALES	3,850,500.00	9,679,199.13	5,828,699.13	151.38
25.4	CONTRAPARTES LOCALES DE CREDITOS	1,650,000.00	1,400,000.00	-250,000.00	-15.15
28.1	RECURSOS DE AUTOGESTION	20,100,000.00	0.00	-20,100,000.00	-100.00
28.2	RECURSOS PROVENIENTES DE CREDITOS EXTERNOS	19,100,000.00	14,000,000.00	-5,100,000.00	-26.70
28.3	RECURSOS PROVENIENTES DE CREDITOS INTERNOS	15,200,360.00	11,685,306.67	-3,515,053.33	-23.12
28.7	NO REEMBOLSABLES (DONACIONES Y ASISTENCIA TECNICA)	0.00	3,000,000.00	3,000,000.00	
282	CONSEJO DE DESARROLLO DE LAS NACIONALIDADES Y PUEBLOS INDIGENAS DEL ECUADOR	11,714,703.57	8,722,762.05	-2,991,941.52	-25.54
15.0	RECURSOS FISCALES	1,182,168.57	1,203,217.05	21,058.48	1.78
25.0	RECURSOS FISCALES	4,755,000.00	2,800,000.00	-1,955,000.00	-41.11
25.4	CONTRAPARTES LOCALES DE CREDITOS	1,259,545.00	719,545.00	-540,000.00	-42.87
28.2	RECURSOS PROVENIENTES DE CREDITOS EXTERNOS	2,318,000.00	4,000,000.00	1,682,000.00	72.56
28.3	RECURSOS PROVENIENTES DE CREDITOS INTERNOS	2,200,000.00	0.00	-2,200,000.00	-100.00
283	CONSEJO NACIONAL DE DISCAPACIDADES - CONADIS	865,464.93	867,229.49	1,764.56	0.20
13.1	RECURSOS DE AUTOGESTION	2,500.00	3,000.00	500.00	20.00
15.0	RECURSOS FISCALES	860,964.93	840,964.93	-20,000.00	-2.32
24.1	RECURSOS DE AUTOGESTION	0.00	8,000.00	8,000.00	
25.0	RECURSOS FISCALES	2,000.00	14,750.00	12,750.00	637.50
28.7	NO REEMBOLSABLES (DONACIONES Y ASISTENCIA TECNICA)	0.00	514.56	514.56	
286	CONSEJO NACIONAL DE MUJERES CONAMU	1,354,157.00	1,753,374.67	399,217.67	29.48
15.0	RECURSOS FISCALES	989,157.00	1,003,374.67	14,217.67	1.44
25.0	RECURSOS FISCALES	365,000.00	750,000.00	385,000.00	105.48
287	CONSEJO DE DESARROLLO DEL PUEBLO MONTUBIO DE LA COSTA ECUATORIANA Y ZONAS SUBTROPICALES DE LA REGION LITORAL (CODEPMOC)	495,740.00	1,100,000.00	604,260.00	121.89



MINISTERIO DE ECONOMIA
Y FINANZAS
Subsecretaría de Presupuestos

REPUBLICA DEL ECUADOR
MINISTERIO DE ECONOMIA Y FINANZAS

Sigef

PRESUPUESTO GENERAL DEL ESTADO - 2005

RESUMEN DEL PRESUPUESTO DEL GOBIERNO CENTRAL
AGREGADO POR SECTOR - INSTITUCION - GRUPO - FUENTE DE FINANCIAMIENTO
EN US DOLARES

CODIGO	FUENTE DE FINANCIAMIENTO	INDICIAL 2004	PRESUPUESTO 2005	VARIACION ABSOLUTA	VARIACION RELATIVA
10	BIENESTAR SOCIAL	144,763,103.56	320,387,941.01	171,614,837.51	118.53
287	CONSEJO DE DESARROLLO DEL PUEBLO MONTUBIO DE LA COSTA ECUATORIANA Y ZONAS SUBTROPICALES DE LA REGION LITORAL (CODEPMOC)	495,740.00	1,100,000.00	604,260.00	121.89
15.0	RECURSOS FISCALES	495,740.00	700,000.00	204,260.00	41.20
25.0	RECURSOS FISCALES	0.00	300,000.00	300,000.00	
28.3	RECURSOS PROVENIENTES DE CREDITOS INTERNOS	0.00	100,000.00	100,000.00	
288	CORPORACION DE DESARROLLO AFRO - ECUATORIANO - CODAE	1,038,062.00	937,982.00	-100,100.00	-9.64
15.0	RECURSOS FISCALES	281,062.00	281,062.00	0.00	0.00
25.0	RECURSOS FISCALES	250,000.00	656,900.00	406,900.00	162.76
25.4	CONTRAPARTES LOCALES DE CREDITOS	57,000.00	0.00	-57,000.00	-100.00
28.7	NO REEMBOLSABLES (DONACIONES Y ASISTENCIA TECNICA)	450,000.00	0.00	-450,000.00	-100.00
11	TRABAJO	11,381,448.89	11,784,142.59	382,701.70	3.40
310	MINISTERIO DE TRABAJO Y RECURSOS HUMANOS	5,990,971.25	6,508,806.08	517,834.83	8.64
13.1	RECURSOS DE AUTOGESTION	31,650.00	425,000.00	393,350.00	1,242.81
15.0	RECURSOS FISCALES	4,448,686.12	4,723,806.08	275,119.96	6.18
17.1	RECURSOS DE AUTOGESTION	424,435.13	430,000.00	5,564.87	1.31
19.1	RECURSOS DE AUTOGESTION	0.00	500,000.00	500,000.00	
25.0	RECURSOS FISCALES	218,200.00	430,000.00	213,800.00	98.89
28.3	RECURSOS PROVENIENTES DE CREDITOS INTERNOS	870,000.00	0.00	-870,000.00	-100.00
311	SERVICIO ECUATORIANO DE CAPACITACION PROFESIONAL - SECAP	5,370,469.64	5,245,336.51	-125,133.13	-2.33
13.1	RECURSOS DE AUTOGESTION	5,233,751.98	5,245,336.51	11,584.53	0.22
15.0	RECURSOS FISCALES	136,717.66	0.00	-136,717.66	-100.00
12	SALUD	387,481,357.48	438,897,121.11	51,415,763.71	13.27
320	MINISTERIO DE SALUD PUBLICA	370,919,430.00	420,997,218.21	50,077,788.21	13.50
11.5	INGRESOS PREDESTINADOS A UN FIN ESPECIFICO	25,582,428.37	25,378,078.84	-204,349.53	-0.80
13.1	RECURSOS DE AUTOGESTION	12,348,946.43	14,033,778.30	1,684,831.87	13.64
14.1	RECURSOS DE AUTOGESTION	1,149,659.78	1,682,241.12	542,581.34	47.19
15.0	RECURSOS FISCALES	281,437,031.51	288,524,413.09	27,087,381.58	10.36
17.1	RECURSOS DE AUTOGESTION	142,775.13	136,590.16	-6,184.97	-4.33
18.1	RECURSOS DE AUTOGESTION	220,800.00	0.00	-220,800.00	-100.00



MINISTERIO DE ECONOMIA
Y FINANZAS
Subsecretaría de Presupuestos

REPUBLICA DEL ECUADOR
MINISTERIO DE ECONOMIA Y FINANZAS

Sigef

PRESUPUESTO GENERAL DEL ESTADO - 2005

RESUMEN DEL PRESUPUESTO DEL GOBIERNO CENTRAL
AGREGADO POR SECTOR - INSTITUCION - GRUPO - FUENTE DE FINANCIAMIENTO
EN US DOLARES

CODIGO	FUENTE DE FINANCIAMIENTO	INICIAL 2004	PRESUPUESTO 2005	VARIACION ABSOLUTA	VARIACION RELATIVA
12	SALUD	307,401,357.40	438,897,121.11	51,495,763.71	16.76
320	MINISTERIO DE SALUD PUBLICA	370,919,430.00	420,997,218.21	50,077,788.21	13.50
19.1	RECURSOS DE AUTOGESTION	430,594.84	551,596.12	121,001.28	28.10
24.1	RECURSOS DE AUTOGESTION	58,742.20	58,276.80	-465.40	-0.79
25.0	RECURSOS FISCALES	8,709,310.24	5,072,826.00	-3,636,384.24	-41.75
25.4	CONTRAPARTES LOCALES DE CREDITOS	1,500,000.00	1,000,000.00	-500,000.00	-33.33
28.1	RECURSOS DE AUTOGESTION	15,100,000.00	29,452,555.24	14,352,555.24	95.05
28.2	RECURSOS PROVENIENTES DE CREDITOS EXTERNOS	6,000,000.00	15,015,000.00	9,015,000.00	150.25
28.3	RECURSOS PROVENIENTES DE CREDITOS INTERNOS	23,620,833.00	10,597,032.10	-13,023,800.90	-55.14
28.5	INGRESOS PREDESTINADOS A UN FIN ESPECIFICO	14,606,796.64	29,474,730.44	14,867,933.80	101.79
37.1	RECURSOS DE AUTOGESTION	11,511.86	10,000.00	-1,511.86	-13.13
321	SERVICIO NACIONAL DE ERRADICACION DE LA MALARIA Y CONTROL DE VECTORES (SNEM)	5,061,824.51	5,814,777.86	752,953.35	14.88
15.0	RECURSOS FISCALES	5,061,824.51	5,814,777.86	752,953.35	14.88
322	INSTITUTO NACIONAL DE HIGIENE Y MEDICINA TROPICAL LEOPOLDO IZQUIETA PEREZ (INH)	11,420,102.89	11,528,370.37	108,267.48	0.95
13.1	RECURSOS DE AUTOGESTION	10,249,456.53	10,342,701.91	93,245.38	0.91
14.1	RECURSOS DE AUTOGESTION	40,000.00	63,015.63	23,015.63	57.54
15.0	RECURSOS FISCALES	1,095,646.36	1,095,646.36	0.00	0.00
19.1	RECURSOS DE AUTOGESTION	35,000.00	27,006.47	-7,993.53	-22.84
323	CONSEJO NACIONAL DE SALUD, CONASA	0.00	556,754.67	556,754.67	
15.0	RECURSOS FISCALES	0.00	405,254.67	405,254.67	
18.1	RECURSOS DE AUTOGESTION	0.00	151,500.00	151,500.00	
13	AGROPECUARIO	137,613,588.72	124,466,783.93	-13,146,804.79	-9.55
360	MINISTERIO DE AGRICULTURA Y GANADERIA -MAG	36,785,509.02	29,098,544.01	-7,686,965.01	-20.90
13.1	RECURSOS DE AUTOGESTION	408,759.38	639,583.38	230,824.00	56.47
14.1	RECURSOS DE AUTOGESTION	2,700.00	1,600.00	-1,100.00	-40.74
15.0	RECURSOS FISCALES	12,197,068.24	12,678,340.45	481,272.21	3.95
17.1	RECURSOS DE AUTOGESTION	141,028.00	232,695.31	91,667.31	65.00
19.1	RECURSOS DE AUTOGESTION	258,453.40	359,824.87	101,371.47	39.22
24.1	RECURSOS DE AUTOGESTION	7,500.00	16,500.00	9,000.00	120.00
25.0	RECURSOS FISCALES	100,000.00	1,104,696.65	1,004,696.65	1,004.70



MINISTERIO DE ECONOMIA
Y FINANZAS
Subsecretaría de Presupuestos

REPUBLICA DEL ECUADOR MINISTERIO DE ECONOMIA Y FINANZAS

Sigef

PRESUPUESTO GENERAL DEL ESTADO - 2005

RESUMEN DEL PRESUPUESTO DEL GOBIERNO CENTRAL

AGREGADO POR SECTOR - INSTITUCION - GRUPO - FUENTE DE FINANCIAMIENTO
EN US DOLARES

CODIGO	FUENTE DE FINANCIAMIENTO	INICIAL 2004	PRESUPUESTO 2005	VARIACION	
				ABSOLUTA	RELATIVA
13	AGROPECUARIO	127,613,589.72	124,658,783.83	-13,146,824.79	
360	MINISTERIO DE AGRICULTURA Y GANADERIA -MAG	36,785,509.02	29,098,544.01	-7,686,965.01	-20.90
25.4	CONTRAPARTES LOCALES DE CREDITOS	1,300,000.00	200,000.00	-1,100,000.00	-84.62
28.2	RECURSOS PROVENIENTES DE CREDITOS EXTERNOS	8,700,000.00	4,500,000.00	-4,200,000.00	-48.28
28.3	RECURSOS PROVENIENTES DE CREDITOS INTERNOS	13,000,000.00	8,695,303.35	-4,304,696.65	-33.11
28.7	NO REEMBOLSABLES (DONACIONES Y ASISTENCIA TECNICA)	670,000.00	670,000.00	0.00	0.00
363	INSTITUTO NACIONAL DE DESARROLLO AGRARIO -INDA	3,829,066.88	4,189,067.84	360,000.96	9.40
13.1	RECURSOS DE AUTOGESTION	1,472,874.39	1,602,494.89	129,620.50	8.80
15.0	RECURSOS FISCALES	2,258,522.21	1,987,225.15	-261,297.06	-11.57
17.1	RECURSOS DE AUTOGESTION	31,787.78	23,268.80	-8,518.98	-26.80
24.1	RECURSOS DE AUTOGESTION	65,882.50	166,079.00	100,196.50	152.08
28.3	RECURSOS PROVENIENTES DE CREDITOS INTERNOS	0.00	400,000.00	400,000.00	
365	CENTRO DE RECONVERSION ECONOMICA DEL AUSTRO -CREA	4,619,984.31	6,723,702.91	2,103,708.60	45.53
13.1	RECURSOS DE AUTOGESTION	15,000.00	32,576.00	17,576.00	117.17
14.1	RECURSOS DE AUTOGESTION	251,085.99	143,654.25	-107,431.74	-42.79
15.0	RECURSOS FISCALES	2,302,217.32	1,966,125.56	-336,091.76	-14.60
17.1	RECURSOS DE AUTOGESTION	72,000.00	71,458.00	-542.00	-0.75
19.1	RECURSOS DE AUTOGESTION	70,500.00	135,943.62	65,443.62	92.83
24.1	RECURSOS DE AUTOGESTION	927,400.00	949,090.00	21,690.00	2.34
25.0	RECURSOS FISCALES	831,791.00	2,924,855.48	2,093,064.48	251.83
28.1	RECURSOS DE AUTOGESTION	150,000.00	500,000.00	350,000.00	233.33
366	CORPORACIÓN REGULADORA DEL MANEJO HÍDRICO DE MANABÍ (CRM)	30,252,184.94	33,013,094.34	2,760,909.40	9.13
11.5	INGRESOS PREDESTINADOS A UN FIN ESPECIFICO	3,537,859.12	4,533,040.08	995,180.96	28.13
14.1	RECURSOS DE AUTOGESTION	980,625.48	1,071,302.54	80,677.08	8.14
15.0	RECURSOS FISCALES	2,946,204.76	2,715,151.72	-231,053.04	-7.84
18.1	RECURSOS DE AUTOGESTION	687,495.60	0.00	-687,495.60	-100.00
19.1	RECURSOS DE AUTOGESTION	90,000.00	93,600.00	3,600.00	4.00
28.2	RECURSOS PROVENIENTES DE CREDITOS EXTERNOS	14,000,000.00	0.00	-14,000,000.00	-100.00
28.3	RECURSOS PROVENIENTES DE CREDITOS INTERNOS	8,000,000.00	24,600,000.00	16,600,000.00	207.50
367	COMISION DE ESTUDIOS PARA EL DESARROLLO DE LA CUENCA DEL RIO	24,082,771.59	13,376,888.95	-10,705,882.64	-44.45



MINISTERIO DE ECONOMIA
Y FINANZAS
Subsecretaría de Presupuestos

REPUBLICA DEL ECUADOR
MINISTERIO DE ECONOMIA Y FINANZAS

Sigef

PRESUPUESTO GENERAL DEL ESTADO - 2005

RESUMEN DEL PRESUPUESTO DEL GOBIERNO CENTRAL
AGREGADO POR SECTOR - INSTITUCION - GRUPO - FUENTE DE FINANCIAMIENTO
EN US DOLARES

CODIGO	FUENTE DE FINANCIAMIENTO	INICIAL 2004	PRESUPUESTO 2005	YARIACION ABSOLUTA	YARIACION RELATIVA
19	COMERCIO EXTERIOR, INDUSTRIALIZACION, PESCA Y COMPETITIVIDAD	13,284,707.55	14,016,815.67	726,818.11	5.46
470	MINISTERIO DE COMERCIO EXTERIOR INDUSTRIALIZACION, PESCA Y COMPETIVIDAD	10,160,415.46	10,606,535.72	446,120.26	4.39
25.4	CONTRAPARTES LOCALES DE CREDITOS	0.00	200,000.00	200,000.00	
27.1	RECURSOS DE AUTOGESTION	520,000.00	120,000.00	-400,000.00	-76.92
28.2	RECURSOS PROVENIENTES DE CREDITOS EXTERNOS	2,100,000.00	1,500,000.00	-600,000.00	-28.57
472	INSTITUTO ECUATORIANO DE NORMALIZACION -INEN	1,445,112.59	1,578,382.40	133,269.81	9.22
14.1	RECURSOS DE AUTOGESTION	1,225,983.55	1,359,856.20	133,872.65	10.92
15.0	RECURSOS FISCALES	217,629.04	217,629.04	0.00	0.00
17.1	RECURSOS DE AUTOGESTION	1,500.00	897.16	-602.84	-40.19
473	INSTITUTO NACIONAL DE PESCA -INP	1,684,269.51	1,830,697.55	146,428.04	8.69
13.1	RECURSOS DE AUTOGESTION	1,215,465.13	1,337,011.74	121,546.61	10.00
14.1	RECURSOS DE AUTOGESTION	3,300.00	3,300.00	0.00	0.00
15.0	RECURSOS FISCALES	462,684.38	487,565.81	24,881.43	5.38
17.1	RECURSOS DE AUTOGESTION	2,820.00	2,820.00	0.00	0.00
16	TURISMO	11,884,050.26	7,339,406.02	-4,544,644.24	-38.24
510	MINISTERIO DE TURISMO	11,884,050.26	7,339,406.02	-4,544,644.24	-38.24
13.1	RECURSOS DE AUTOGESTION	125,000.00	180,000.00	55,000.00	44.00
14.1	RECURSOS DE AUTOGESTION	2,500.00	5,000.00	2,500.00	100.00
15.0	RECURSOS FISCALES	2,184,050.26	1,871,406.02	-312,644.24	-14.31
17.1	RECURSOS DE AUTOGESTION	20,000.00	3,000.00	-17,000.00	-85.00
19.1	RECURSOS DE AUTOGESTION	12,500.00	30,000.00	17,500.00	140.00
25.0	RECURSOS FISCALES	150,000.00	3,250,000.00	3,100,000.00	2,066.67
28.2	RECURSOS PROVENIENTES DE CREDITOS EXTERNOS	500,000.00	0.00	-500,000.00	-100.00
28.3	RECURSOS PROVENIENTES DE CREDITOS INTERNOS	8,890,000.00	2,000,000.00	-6,890,000.00	-77.50
17	COMUNICACIONES	264,163,981.50	311,767,152.96	47,603,171.46	18.02
520	MINISTERIO DE OBRAS PUBLICAS Y COMUNICACIONES	215,918,059.50	257,231,353.98	41,313,294.48	19.13
11.5	INGRESOS PREDESTINADOS A UN FIN ESPECIFICO	3,221,588.40	0.00	-3,221,588.40	-100.00
13.1	RECURSOS DE AUTOGESTION	590,000.00	645,315.37	55,315.37	9.38
14.1	RECURSOS DE AUTOGESTION	55,000.00	45,000.00	-10,000.00	-18.18



MINISTERIO DE ECONOMIA
Y FINANZAS
Subsecretaría de Presupuestos

REPUBLICA DEL ECUADOR
MINISTERIO DE ECONOMIA Y FINANZAS

Sigef

PRESUPUESTO GENERAL DEL ESTADO - 2005

RESUMEN DEL PRESUPUESTO DEL GOBIERNO CENTRAL
AGREGADO POR SECTOR - INSTITUCION - GRUPO - FUENTE DE FINANCIAMIENTO
EN US DOLARES

CODIGO	FUENTE DE FINANCIAMIENTO	INICIAL 2004	PRESUPUESTO 2005	VARIACION	
				ABSOLUTA	RELATIVA
13	AGROPECUARIO	137,613,586.72	124,066,783.03	-13,546,803.71	-9.85
380	CORPORACION REGIONAL DE LA SIERRA CENTRO -CORSICEN	2,122,318.24	1,572,056.60	-550,261.64	-25.93
28.3	RECURSOS PROVENIENTES DE CREDITOS INTERNOS	1,400,000.00	0.00	-1,400,000.00	-100.00
381	CORPORACION REGIONAL DE LA SIERRA NORTE -CORSINOR	1,769,619.78	1,223,592.15	-546,027.63	-30.88
13.1	RECURSOS DE AUTOGESTION	296,347.06	71,664.00	-224,683.06	-75.82
15.0	RECURSOS FISCALES	666,136.72	654,325.70	88,188.98	15.58
19.1	RECURSOS DE AUTOGESTION	11,336.00	12,402.45	1,066.45	9.41
25.0	RECURSOS FISCALES	200,000.00	485,200.00	285,200.00	142.60
28.3	RECURSOS PROVENIENTES DE CREDITOS INTERNOS	695,800.00	0.00	-695,800.00	-100.00
382	CORPORACION DE DESARROLLO REGIONAL DE EL ORO -CODELORO	5,437,592.21	2,503,538.07	-2,934,054.14	-53.96
13.1	RECURSOS DE AUTOGESTION	247,894.00	91,500.00	-156,394.00	-63.09
14.1	RECURSOS DE AUTOGESTION	20,000.00	15,000.00	-5,000.00	-25.00
15.0	RECURSOS FISCALES	388,698.21	395,038.07	6,339.86	1.63
17.1	RECURSOS DE AUTOGESTION	1,000.00	2,000.00	1,000.00	100.00
19.1	RECURSOS DE AUTOGESTION	0.00	100,000.00	100,000.00	
25.0	RECURSOS FISCALES	700,000.00	1,900,000.00	1,200,000.00	171.43
28.3	RECURSOS PROVENIENTES DE CREDITOS INTERNOS	4,080,000.00	0.00	-4,080,000.00	-100.00
384	CORPORACION DE DESARROLLO REGIONAL DE CHIMBORAZO -CODERECH	1,292,748.38	914,058.89	-378,689.49	-29.29
13.1	RECURSOS DE AUTOGESTION	37,192.42	62,756.51	25,564.09	68.73
15.0	RECURSOS FISCALES	300,771.51	271,754.39	-29,017.13	-9.65
17.1	RECURSOS DE AUTOGESTION	70,010.00	59,548.00	-10,462.00	-14.94
25.0	RECURSOS FISCALES	255,909.78	520,000.00	264,090.22	103.20
28.3	RECURSOS PROVENIENTES DE CREDITOS INTERNOS	628,864.67	0.00	-628,864.67	-100.00
388	CORPORACION DE DESARROLLO REGIONAL DE COTOPAXI -CODERECO	1,442,618.86	1,205,196.13	-237,422.73	-16.46
13.1	RECURSOS DE AUTOGESTION	80,000.00	60,000.00	-20,000.00	-25.00
14.1	RECURSOS DE AUTOGESTION	194,919.21	133,000.00	-28,080.79	-26.76
15.0	RECURSOS FISCALES	256,699.65	216,136.13	-40,563.52	-15.80
17.1	RECURSOS DE AUTOGESTION	1,000.00	1,000.00	0.00	0.00
25.0	RECURSOS FISCALES	150,000.00	795,060.00	645,060.00	430.04
28.3	RECURSOS PROVENIENTES DE CREDITOS INTERNOS	850,000.00	0.00	-850,000.00	-100.00



MINISTERIO DE ECONOMÍA
Y FINANZAS
Subsecretaría de Presupuestos

REPÚBLICA DEL ECUADOR
MINISTERIO DE ECONOMÍA Y FINANZAS

Sigef

PRESUPUESTO GENERAL DEL ESTADO - 2005

RESUMEN DEL PRESUPUESTO DEL GOBIERNO CENTRAL
AGREGADO POR SECTOR - INSTITUCIÓN - GRUPO - FUENTE DE FINANCIAMIENTO
EN US DOLARES

CÓDIGO	FUENTE DE FINANCIAMIENTO	INICIAL 2004	PRESUPUESTO 2005	VARIACIÓN ABSOLUTA	VARIACIÓN RELATIVA
13	AGROPECUARIO	137,613,488.72	124,488,783.83	-13,124,704.78	-9.56
389	COMISION DE DESARROLLO PARA LA ZONA NORTE DE MANABI (CEDEM)	231,446.98	857,397.74	425,950.76	184.04
11.5	INGRESOS PREDESTINADOS A UN FIN ESPECIFICO	27,880.77	29,998.80	2,118.03	7.80
13.1	RECURSOS DE AUTOGESTION	0.00	2,800.00	2,800.00	
15.0	RECURSOS FISCALES	703,566.21	124,598.94	-21,032.73	-20.31
25.0	RECURSOS FISCALES	100,000.00	500,000.00	400,000.00	400.00
14	RECURSOS NATURALES	18,217,047.17	21,778,847.20	3,561,800.03	19.56
420	MINISTERIO DE ENERGIA Y MINAS	14,646,062.35	18,572,918.61	3,926,856.26	26.81
13.1	RECURSOS DE AUTOGESTION	2,659,986.20	2,224,000.00	-435,986.20	-16.39
18.1	RECURSOS DE AUTOGESTION	2,570,000.00	2,570,000.00	0.00	0.00
19.1	RECURSOS DE AUTOGESTION	8,854,276.15	9,874,248.54	1,019,972.39	11.52
28.1	RECURSOS DE AUTOGESTION	561,800.00	0.00	-561,800.00	-100.00
28.3	RECURSOS PROVENIENTES DE CREDITOS INTERNOS	0.00	3,904,668.07	3,904,668.07	
422	INSTITUTO ECUATORIANO DE METEOROLOGIA E HIDROLOGIA - INAMHI	1,500,000.00	1,466,838.21	-33,161.79	-2.21
13.1	RECURSOS DE AUTOGESTION	84,613.09	82,877.31	-1,735.78	-2.05
14.1	RECURSOS DE AUTOGESTION	10,000.00	10,000.00	0.00	0.00
15.0	RECURSOS FISCALES	1,405,386.91	1,383,960.90	-21,426.01	-2.95
423	COMISION ECUATORIANA DE ENERGIA ATOMICA - CEEA	2,070,984.82	1,739,092.38	-331,892.44	-16.03
14.1	RECURSOS DE AUTOGESTION	494,649.52	802,337.92	307,688.40	62.20
15.0	RECURSOS FISCALES	1,559,735.30	936,754.46	-622,980.84	-39.94
17.1	RECURSOS DE AUTOGESTION	14,400.00	0.00	-14,400.00	-100.00
25.0	RECURSOS FISCALES	2,200.00	0.00	-2,200.00	-100.00
15	COMERCIO EXTERIOR, INDUSTRIALIZACION, PESCA Y COMPETITIVIDAD	13,268,797.58	14,015,815.87	728,818.21	5.49
470	MINISTERIO DE COMERCIO EXTERIOR INDUSTRIALIZACION, PESCA Y COMPETIVIDAD	10,160,415.48	10,806,535.72	448,120.26	4.39
13.1	RECURSOS DE AUTOGESTION	2,146,479.56	2,254,351.05	107,871.49	5.03
14.1	RECURSOS DE AUTOGESTION	36,324.00	69,169.35	32,845.35	90.42
15.0	RECURSOS FISCALES	5,052,078.74	5,852,290.61	800,211.87	15.84
17.1	RECURSOS DE AUTOGESTION	49,808.45	4,800.00	-44,808.45	-90.32
18.1	RECURSOS DE AUTOGESTION	155,924.71	155,924.71	0.00	0.00
25.0	RECURSOS FISCALES	700,000.00	450,000.00	-250,000.00	-35.71



MINISTERIO DE ECONOMÍA
Y FINANZAS
Subsecretaría de Presupuestos

REPÚBLICA DEL ECUADOR
MINISTERIO DE ECONOMÍA Y FINANZAS

Sigef

PRESUPUESTO GENERAL DEL ESTADO - 2005

RESUMEN DEL PRESUPUESTO DEL GOBIERNO CENTRAL
AGREGADO POR SECTOR - INSTITUCIÓN - GRUPO - FUENTE DE FINANCIAMIENTO
EN US DOLARES

CODIGO	FUENTE DE FINANCIAMIENTO	INICIAL 2004	PRESUPUESTO 2005	VARIACION	
				ABSOLUTA	RELATIVA
16	COMERCIO EXTERIOR, INDUSTRIALIZACION, PESCA Y COMPETITIVIDAD	13,289,797.56	14,015,615.67	725,818.11	5.46
470	MINISTERIO DE COMERCIO EXTERIOR INDUSTRIALIZACION, PESCA Y COMPETITIVIDAD	10,160,415.46	10,606,535.72	446,120.26	4.39
25.4	CONTRAPARTES LOCALES DE CREDITOS	0.00	200,000.00	200,000.00	
27.1	RECURSOS DE AUTOGESTION	520,000.00	120,000.00	-400,000.00	-76.92
28.2	RECURSOS PROVENIENTES DE CREDITOS EXTERNOS	2,100,000.00	1,500,000.00	-600,000.00	-28.57
472	INSTITUTO ECUATORIANO DE NORMALIZACION -INEN	1,445,112.59	1,578,382.40	133,269.81	9.22
14.1	RECURSOS DE AUTOGESTION	1,225,983.55	1,359,856.20	133,872.65	10.92
15.0	RECURSOS FISCALES	217,629.04	217,629.04	0.00	0.00
17.1	RECURSOS DE AUTOGESTION	1,500.00	897.16	-602.84	-40.19
473	INSTITUTO NACIONAL DE PESCA -INP	1,684,269.51	1,830,697.55	146,428.04	8.69
13.1	RECURSOS DE AUTOGESTION	1,215,465.13	1,337,011.74	121,546.61	10.00
14.1	RECURSOS DE AUTOGESTION	3,300.00	3,300.00	0.00	0.00
15.0	RECURSOS FISCALES	462,684.38	487,565.81	24,881.43	5.38
17.1	RECURSOS DE AUTOGESTION	2,820.00	2,820.00	0.00	0.00
16	TURISMO	11,884,050.26	7,339,406.02	-4,544,644.24	-38.24
510	MINISTERIO DE TURISMO	11,884,050.26	7,339,406.02	-4,544,644.24	-38.24
13.1	RECURSOS DE AUTOGESTION	125,000.00	180,000.00	55,000.00	44.00
14.1	RECURSOS DE AUTOGESTION	2,500.00	5,000.00	2,500.00	100.00
15.0	RECURSOS FISCALES	2,184,050.26	1,871,406.02	-312,644.24	-14.31
17.1	RECURSOS DE AUTOGESTION	20,000.00	3,000.00	-17,000.00	-85.00
19.1	RECURSOS DE AUTOGESTION	12,500.00	30,000.00	17,500.00	140.00
25.0	RECURSOS FISCALES	150,000.00	3,250,000.00	3,100,000.00	2,066.67
28.2	RECURSOS PROVENIENTES DE CREDITOS EXTERNOS	500,000.00	0.00	-500,000.00	-100.00
28.3	RECURSOS PROVENIENTES DE CREDITOS INTERNOS	8,890,000.00	2,000,000.00	-6,890,000.00	-77.50
17	COMUNICACIONES	264,163,981.50	311,767,152.96	47,603,171.48	18.00
520	MINISTERIO DE OBRAS PUBLICAS Y COMUNICACIONES	215,918,059.50	257,231,353.98	41,313,294.48	18.13
11.5	INGRESOS PREDESTINADOS A UN FIN ESPECIFICO	3,221,588.40	0.00	-3,221,588.40	-100.00
13.1	RECURSOS DE AUTOGESTION	590,000.00	645,315.37	55,315.37	9.38
14.1	RECURSOS DE AUTOGESTION	55,000.00	45,000.00	-10,000.00	-18.18



REPUBLICA DEL ECUADOR

MINISTERIO DE ECONOMIA Y FINANZAS

PRESUPUESTO GENERAL DEL ESTADO - 2005

RESUMEN DEL PRESUPUESTO DEL GOBIERNO CENTRAL AGREGADO POR SECTOR - INSTITUCION - GRUPO - FUENTE DE FINANCIAMIENTO EN US DOLARES

CODIGO	FUENTE DE FINANCIAMIENTO	INICIAL 2004	PRESUPUESTO 2005	VARIACION	
				ABSOLUTA	RELATIVA
17	COMUNICACIONES	264,163,381.60	311,767,152.98	47,603,771.48	18.02
520	MINISTERIO DE OBRAS PUBLICAS Y COMUNICACIONES	215,918,059.50	257,231,353.98	41,313,294.48	19.13
14.6	INGRESOS PREDESTINADOS A UN FIN ESPECIFICO	102,083.17	105,640.62	3,557.45	3.48
15.0	RECURSOS FISCALES	27,296,137.83	20,766,806.98	-6,529,330.85	-23.92
17.1	RECURSOS DE AUTOGESTION	212,089.01	212,089.91	0.90	0.00
19.1	RECURSOS DE AUTOGESTION	13,931,094.91	1,150,000.00	-12,781,094.91	-91.75
25.0	RECURSOS FISCALES	5,350,000.00	48,959,385.59	43,609,385.59	815.13
25.4	CONTRAPARTES LOCALES DE CREDITOS	18,200,000.00	9,900,000.00	-8,300,000.00	-45.60
28.1	RECURSOS DE AUTOGESTION	0.00	1,600,000.00	1,600,000.00	
28.2	RECURSOS PROVENIENTES DE CREDITOS EXTERNOS	79,812,000.00	97,684,000.00	17,872,000.00	22.37
28.3	RECURSOS PROVENIENTES DE CREDITOS INTERNOS	66,398,066.18	76,183,115.51	9,785,049.33	14.74
28.7	NO REEMBOLSABLES (DONACIONES Y ASISTENCIA TECNICA)	750,000.00	0.00	-750,000.00	-100.00
522	DIRECCION GENERAL DE AVIACION CIVIL	48,245,922.00	54,535,799.00	6,289,877.00	13.04
13.1	RECURSOS DE AUTOGESTION	32,125,523.00	30,716,800.00	-1,408,723.00	-4.39
14.1	RECURSOS DE AUTOGESTION	6,156,000.00	8,440,000.00	2,284,000.00	4.61
15.0	RECURSOS FISCALES	1,627,489.00	1,627,489.00	0.00	0.00
17.1	RECURSOS DE AUTOGESTION	968,100.00	1,435,540.00	467,440.00	48.28
19.1	RECURSOS DE AUTOGESTION	674,700.00	4,475,970.00	3,801,270.00	563.40
27.1	RECURSOS DE AUTOGESTION	3,529,010.00	3,640,000.00	110,990.00	3.15
28.2	RECURSOS PROVENIENTES DE CREDITOS EXTERNOS	0.00	5,000,000.00	5,000,000.00	
37.1	RECURSOS DE AUTOGESTION	3,165,100.00	1,200,000.00	-1,965,100.00	-62.08
18	DESARROLLO URBANO Y VIVIENDA	70,102,101.46	80,759,641.32	10,657,539.86	15.20
550	MINISTERIO DE DESARROLLO URBANO Y VIVIENDA	70,102,101.46	80,759,641.32	10,657,539.86	15.20
11.5	INGRESOS PREDESTINADOS A UN FIN ESPECIFICO	6,000,000.00	6,000,000.00	0.00	0.00
13.1	RECURSOS DE AUTOGESTION	1,140,000.00	1,100,000.00	-40,000.00	-3.51
14.5	INGRESOS PREDESTINADOS A UN FIN ESPECIFICO	44,558.59	37,728.79	-6,829.80	-15.33
15.0	RECURSOS FISCALES	8,574,270.39	8,764,801.03	190,530.64	2.22
19.1	RECURSOS DE AUTOGESTION	227,316.48	250,000.00	22,683.52	9.98
24.7	RECURSOS DE AUTOGESTION	350,000.00	290,000.00	-60,000.00	-17.14
25.0	RECURSOS FISCALES	3,244,091.16	9,516,734.89	6,272,643.73	193.36
25.4	CONTRAPARTES LOCALES DE CREDITOS	3,600,000.00	2,000,000.00	-1,600,000.00	-44.44
28.1	RECURSOS DE AUTOGESTION	1,450,000.00	662,372.61	-787,627.39	-54.32



MINISTERIO DE ECONOMÍA
Y FINANZAS
Subsecretaría de Presupuestos

REPÚBLICA DEL ECUADOR
MINISTERIO DE ECONOMÍA Y FINANZAS

Sigef

PRESUPUESTO GENERAL DEL ESTADO - 2005

RESUMEN DEL PRESUPUESTO DEL GOBIERNO CENTRAL
AGREGADO POR SECTOR - INSTITUCIÓN - GRUPO - FUENTE DE FINANCIAMIENTO
EN US DOLARES

CODIGO	FUENTE DE FINANCIAMIENTO	INICIAL 2004	PRESUPUESTO 2005	VARIACIONES	
				ABSOLUTA	%
11	DESARROLLO URBANO Y VIVIENDA	70,102,101.46	80,759,641.32	10,657,539.86	
550	MINISTERIO DE DESARROLLO URBANO Y VIVIENDA	70,102,101.46	80,759,641.32	10,657,539.86	15.20
28.2	RECURSOS PROVENIENTES DE CREDITOS EXTERNOS	21,000,000.00	26,500,000.00	5,500,000.00	26.19
28.3	RECURSOS PROVENIENTES DE CREDITOS INTERNOS	23,361,864.84	23,938,004.00	576,139.16	2.47
28.7	NO REEMBOLSABLES (DONACIONES Y ASISTENCIA TECNICA)	1,110,000.00	1,700,000.00	590,000.00	53.15
19	OTROS ORGANISMOS DEL ESTADO	48,944,373.88	22,024,322.88	-26,920,051.00	
580	TRIBUNAL SUPREMO ELECTORAL	44,752,321.72	17,670,879.57	-27,081,442.15	-60.51
13.1	RECURSOS DE AUTOGESTION	4,813,723.98	4,813,723.82	-0.16	0.00
15.0	RECURSOS FISCALES	34,790,291.13	9,814,091.84	-24,876,199.29	-71.50
18.1	RECURSOS DE AUTOGESTION	2,772,650.81	2,943,063.91	170,413.10	6.15
25.0	RECURSOS FISCALES	2,375,655.80	0.00	-2,375,655.80	-100.00
581	TRIBUNAL CONSTITUCIONAL	4,192,052.16	4,353,443.31	161,391.15	3.85
14.1	RECURSOS DE AUTOGESTION	659,021.04	723,668.16	64,647.12	9.81
15.0	RECURSOS FISCALES	3,510,961.12	3,619,775.15	108,814.03	3.10
17.1	RECURSOS DE AUTOGESTION	2,070.00	10,000.00	7,930.00	383.09
25.0	RECURSOS FISCALES	20,000.00	0.00	-20,000.00	-100.00
Total:		10,016,972,180.08	10,605,866,342.14	588,894,162.06	

ANALISIS LEGAL



MINISTERIO DE ECONOMÍA
Y FINANZAS
Subsecretaría de Presupuestos

REPUBLICA DEL ECUADOR
MINISTERIO DE ECONOMÍA Y FINANZAS

Sigef

PRESUPUESTO GENERAL DEL ESTADO - 2005

RESUMEN DEL PRESUPUESTO DEL GOBIERNO CENTRAL
AGREGADO POR SECTOR - INSTITUCIÓN - GRUPO - FUENTE DE FINANCIAMIENTO
EN US DOLARES

CODIGO	FRENTE DE FINANCIAMIENTO	INICIAL 2004	PRESUPUESTO 2005	VARIACION	
				ABSOLUTA	RELATIVA
00	TESORO NACIONAL	6,414,501,256.00	6,810,739,995.20	396,238,739.20	6.18
000	SUBSECRETARÍA DE TESORERÍA DE LA NACIÓN	6,414,501,256.00	6,810,739,995.20	396,238,739.20	6.18
51.0	RECURSOS FISCALES	0.00	16,000,000.00	16,000,000.00	
55.0	RECURSOS FISCALES	2,533,005,859.38	2,610,568,187.05	77,562,307.67	3.06
56.0	RECURSOS FISCALES	760,201,456.15	848,064,840.16	87,863,384.01	11.56
57.0	RECURSOS FISCALES	500,000.00	7,853,500.00	7,353,500.00	1,470.70
58.0	RECURSOS FISCALES	351,757,320.98	588,063,372.51	236,306,051.53	67.18
85.0	RECURSOS FISCALES	94,941,060.72	112,929,412.83	17,988,362.11	18.95
85.4	CONTRAPARTES LOCALES DE CREDITOS	0.00	17,788,968.20	17,788,968.20	
87.0	RECURSOS FISCALES	0.00	14,203,905.00	14,203,905.00	
88.0	RECURSOS FISCALES	688,582,288.37	658,706,337.86	-29,875,950.51	4.34
88.2	RECURSOS PROVENIENTES DE CREDITOS EXTERNOS	244,000,000.00	251,281,000.00	7,281,000.00	2.98
88.3	RECURSOS PROVENIENTES DE CREDITOS INTERNOS	237,084,159.82	253,023,195.96	15,939,036.34	6.72
96.0	RECURSOS FISCALES	0.00	12,143,007.83	12,143,007.83	
96.2	RECURSOS PROVENIENTES DE CREDITOS EXTERNOS	340,000,000.00	505,000,000.00	165,000,000.00	48.53
96.3	RECURSOS PROVENIENTES DE CREDITOS INTERNOS	1,164,429,120.78	915,114,287.80	-249,314,832.98	-21.41
01	LEGISLATIVO	38,680,000.00	52,262,200.00	13,582,200.00	35.11
001	CONGRESO NACIONAL	36,600,000.00	49,981,119.00	13,381,119.00	36.56
51.0	RECURSOS FISCALES	26,000,097.00	31,378,216.00	5,378,119.00	20.68
53.0	RECURSOS FISCALES	4,300,000.00	3,800,000.00	-500,000.00	-11.63
58.0	RECURSOS FISCALES	59,903.00	62,903.00	3,000.00	5.01
75.3	RECURSOS PROVENIENTES DE CREDITOS INTERNOS	6,000,000.00	6,000,000.00	0.00	0.00
77.3	RECURSOS PROVENIENTES DE CREDITOS INTERNOS	0.00	8,500,000.00	8,500,000.00	
84.0	RECURSOS FISCALES	240,000.00	240,000.00	0.00	0.00
002	BIBLIOTECA DE LA FUNCION LEGISLATIVA	800,000.00	801,089.00	1,089.00	0.14
51.0	RECURSOS FISCALES	634,240.00	620,043.00	-14,197.00	-2.24
53.0	RECURSOS FISCALES	54,960.00	164,960.00	110,000.00	200.15
58.0	RECURSOS FISCALES	10,800.00	16,086.00	5,286.00	48.94
84.0	RECURSOS FISCALES	100,000.00	0.00	-100,000.00	-100.00
003	PARLAMENTO ANDINO (OFICINA NACIONAL)	1,280,000.00	1,480,000.00	200,000.00	15.63
51.0	RECURSOS FISCALES	819,256.00	846,256.00	27,000.00	3.30
53.0	RECURSOS FISCALES	378,000.00	378,000.00	0.00	0.00



MINISTERIO DE ECONOMIA
Y FINANZAS
Subsecretaría de Presupuestos

REPUBLICA DEL ECUADOR
MINISTERIO DE ECONOMIA Y FINANZAS

Sigef

PRESUPUESTO GENERAL DEL ESTADO - 2005

RESUMEN DEL PRESUPUESTO DEL GOBIERNO CENTRAL
AGREGADO POR SECTOR - INSTITUCION - GRUPO - FUENTE DE FINANCIAMIENTO
EN US DOLARES

CODIGO	FUENTE DE FINANCIAMIENTO	INICIAL 2004	PRESUPUESTO 2005	VARIACION	
				ABSOLUTA	RELATIVA
01	LEGISLATIVO	31,888,000.00	52,282,288.00	13,582,288.00	
003	PARLAMENTO ANDINO (OFICINA NACIONAL)	1,280,000.00	1,480,000.00	200,000.00	15.63
57.0	RECURSOS FISCALES	15,744.00	15,744.00	0.00	0.00
58.0	RECURSOS FISCALES	25,000.00	25,000.00	0.00	0.00
59.0	RECURSOS FISCALES	0.00	200,000.00	200,000.00	
84.0	RECURSOS FISCALES	42,000.00	15,000.00	-27,000.00	-64.29
02	JURISDICCIONAL	138,795,218.31	145,279,510.88	6,480,292.55	
010	CORTE SUPREMA DE JUSTICIA, TRIBUNALES Y JUZGADOS	137,300,000.00	142,750,467.00	5,450,467.00	3.97
51.0	RECURSOS FISCALES	130,664,414.00	130,664,414.00	0.00	0.00
53.0	RECURSOS FISCALES	1,135,586.00	711,347.00	-424,239.00	-37.38
59.0	RECURSOS FISCALES	0.00	3,000,000.00	3,000,000.00	
73.2	RECURSOS PROVENIENTES DE CREDITOS EXTERNOS	0.00	1,500,000.00	1,500,000.00	
73.3	RECURSOS PROVENIENTES DE CREDITOS INTERNOS	0.00	274,706.00	274,706.00	
75.1	RECURSOS DE AUTOGESTION	0.00	2,200,000.00	2,200,000.00	
77.3	RECURSOS PROVENIENTES DE CREDITOS INTERNOS	0.00	1,000,000.00	1,000,000.00	
84.1	RECURSOS DE AUTOGESTION	5,500,000.00	3,400,000.00	-2,100,000.00	-38.18
013	CORTE DE JUSTICIA MILITAR	774,901.21	789,146.57	14,245.36	1.84
51.0	RECURSOS FISCALES	757,151.21	778,027.57	20,876.36	2.75
53.0	RECURSOS FISCALES	17,750.00	11,119.00	-6,631.00	-37.38
014	CORTE DE JUSTICIA POLICIAL	1,724,317.10	1,739,897.29	15,580.19	0.90
51.0	RECURSOS FISCALES	1,692,312.10	1,729,150.29	36,838.19	2.18
53.0	RECURSOS FISCALES	16,460.00	10,311.00	-6,149.00	-37.38
57.0	RECURSOS FISCALES	545.00	436.00	-109.00	-20.00
84.0	RECURSOS FISCALES	15,000.00	0.00	-15,000.00	-100.00
03	ADMINISTRATIVO	44,514,522.91	45,625,732.99	1,111,110.98	
020	PRESIDENCIA Y SECRETARIA GENERAL DE LA ADMINISTRACION PUBLICA	34,680,207.75	34,122,288.83	-537,918.92	-1.55
51.0	RECURSOS FISCALES	4,887,641.98	5,117,402.46	229,760.48	4.70
51.1	RECURSOS DE AUTOGESTION	255,000.00	0.00	-255,000.00	-100.00
53.0	RECURSOS FISCALES	7,842,042.00	5,533,442.57	-2,308,599.43	-29.44
53.1	RECURSOS DE AUTOGESTION	374,284.84	0.00	-374,284.84	-100.00
57.0	RECURSOS FISCALES	395,077.00	395,077.00	0.00	0.00
57.1	RECURSOS DE AUTOGESTION	20,000.00	0.00	-20,000.00	-100.00



MINISTERIO DE ECONOMÍA
Y FINANZAS
Subsecretaría de Presupuestos

REPUBLICA DEL ECUADOR
MINISTERIO DE ECONOMÍA Y FINANZAS

Sigef

PRESUPUESTO GENERAL DEL ESTADO - 2005

RESUMEN DEL PRESUPUESTO DEL GOBIERNO CENTRAL
AGREGADO POR SECTOR - INSTITUCIÓN - GRUPO - FUENTE DE FINANCIAMIENTO
EN US DOLARES

CÓDIGO	FUENTE DE FINANCIAMIENTO	ORZAL 2004	PRESUPUESTO 2005	VARIACION ABSOLUTA	RELATIVA
03	ADMINISTRATIVO	44,514,622.97	45,675,732.99	1,111,110.98	2.50
020	PRESIDENCIA Y SECRETARIA GENERAL DE LA ADMINISTRACION PUBLICA	34,660,207.75	34,122,288.83	-537,918.92	-1.55
58.0	RECURSOS FISCALES	733,600.00	2,360,366.80	1,626,766.80	221.75
58.1	RECURSOS DE AUTOGESTION	5,799.23	0.00	-5,799.23	-100.00
71.4	CONTRAPARTES LOCALES DE CREDITOS	93,986.00	0.00	-93,986.00	-100.00
73.0	RECURSOS FISCALES	250,000.00	0.00	-250,000.00	-100.00
73.2	RECURSOS PROVENIENTES DE CREDITOS EXTERNOS	544,655.00	350,000.00	-194,655.00	-35.74
73.4	CONTRAPARTES LOCALES DE CREDITOS	321,081.00	0.00	-321,081.00	-100.00
75.0	RECURSOS FISCALES	0.00	500,000.00	500,000.00	
75.2	RECURSOS PROVENIENTES DE CREDITOS EXTERNOS	6,553,286.00	2,100,000.00	-4,453,286.00	-67.96
75.4	CONTRAPARTES LOCALES DE CREDITOS	294,933.00	0.00	-294,933.00	-100.00
77.3	RECURSOS PROVENIENTES DE CREDITOS INTERNOS	0.00	5,000,000.00	5,000,000.00	
78.0	RECURSOS FISCALES	7,200,000.00	8,200,000.00	1,000,000.00	13.89
78.1	RECURSOS DE AUTOGESTION	525,248.70	0.00	-525,248.70	-100.00
78.3	RECURSOS PROVENIENTES DE CREDITOS INTERNOS	3,500,000.00	320,000.00	-3,180,000.00	-96.86
78.5	INGRESOS PREDESTINADOS A UN FIN ESPECIFICO	0.00	4,116,000.00	4,116,000.00	
84.0	RECURSOS FISCALES	852,000.00	10,000.00	-842,000.00	-98.83
84.1	RECURSOS DE AUTOGESTION	9,514.00	70,000.00	60,486.00	635.76
84.2	RECURSOS PROVENIENTES DE CREDITOS EXTERNOS	2,059.00	50,000.00	47,941.00	2,328.38
021	VICEPRESIDENCIA DE LA REPUBLICA	2,220,811.56	2,220,811.56	0.00	0.00
51.0	RECURSOS FISCALES	402,923.66	442,834.53	39,910.87	9.91
53.0	RECURSOS FISCALES	1,546,974.90	942,714.39	-604,260.51	-39.06
57.0	RECURSOS FISCALES	70,913.00	86,730.00	15,817.00	22.30
73.0	RECURSOS FISCALES	0.00	748,532.64	748,532.64	
84.0	RECURSOS FISCALES	200,000.00	0.00	-200,000.00	-100.00
022	SECRETARIA NACIONAL TECNICA DE DESARROLLO DE RECURSOS HUMANOS Y REMUNERACIONES DEL SECTOR PUBLICO	0.00	1,739,798.00	1,739,798.00	
51.0	RECURSOS FISCALES	0.00	1,061,402.00	1,061,402.00	
53.0	RECURSOS FISCALES	0.00	500,000.00	500,000.00	
53.1	RECURSOS DE AUTOGESTION	0.00	100,000.00	100,000.00	
57.0	RECURSOS FISCALES	0.00	60,000.00	60,000.00	
84.1	RECURSOS DE AUTOGESTION	0.00	18,396.00	18,396.00	



MINISTERIO DE ECONOMIA
Y FINANZAS
Subsecretaría de Presupuestos

REPUBLICA DEL ECUADOR
MINISTERIO DE ECONOMIA Y FINANZAS

Sigef

PRESUPUESTO GENERAL DEL ESTADO - 2005

RESUMEN DEL PRESUPUESTO DEL GOBIERNO CENTRAL
AGREGADO POR SECTOR - INSTITUCION - GRUPO - FUENTE DE FINANCIAMIENTO
EN US DOLARES

CODIGO	FUENTE DE FINANCIAMIENTO	INICIAL 2004	PRESUPUESTO 2005	VARIACION	
				ABSOLUTA	RELATIVA
93	ADMINISTRATIVO	44,514,822.01	45,825,732.89	1,311,138.98	
028	CONSEJO NACIONAL DE MODERNIZACION DEL ESTADO - CONAM	6,920,944.60	6,934,779.60	13,835.00	0.20
51.0	RECURSOS FISCALES	311,981.00	245,981.00	-66,000.00	-21.16
53.0	RECURSOS FISCALES	717,063.60	515,178.60	-201,885.00	-28.15
57.0	RECURSOS FISCALES	11,900.00	8,620.00	-3,280.00	-27.56
73.2	RECURSOS PROVENIENTES DE CREDITOS EXTERNOS	1,734,305.00	3,816,929.24	2,082,624.24	120.08
73.4	CONTRAPARTES LOCALES DE CREDITOS	1,300,000.00	450,000.00	-850,000.00	-65.38
77.1	RECURSOS DE AUTOGESTION	240,000.00	0.00	-240,000.00	-100.00
77.2	RECURSOS PROVENIENTES DE CREDITOS EXTERNOS	7,390.00	0.00	-7,390.00	-100.00
84.1	RECURSOS DE AUTOGESTION	240,000.00	240,000.00	0.00	0.00
84.2	RECURSOS PROVENIENTES DE CREDITOS EXTERNOS	2,358,305.00	1,498,070.76	-860,234.24	-36.48
84.7	NO REEMBOLSABLES (DONACIONES Y ASISTENCIA TECNICA)	0.00	160,000.00	160,000.00	
029	COMITÉ DE CONSULTORIA	712,658.10	608,055.00	-104,603.10	-14.68
51.1	RECURSOS DE AUTOGESTION	26,587.83	164,488.18	137,900.35	518.66
53.1	RECURSOS DE AUTOGESTION	485,029.57	324,579.22	-160,450.35	-33.08
56.1	RECURSOS DE AUTOGESTION	1,000.00	1,000.00	0.00	0.00
57.1	RECURSOS DE AUTOGESTION	12,000.00	16,000.00	4,000.00	33.33
58.1	RECURSOS DE AUTOGESTION	63,563.30	43,563.30	-20,000.00	-31.46
84.1	RECURSOS DE AUTOGESTION	41,340.00	58,424.30	17,084.30	41.33
87.1	RECURSOS DE AUTOGESTION	83,137.40	0.00	-83,137.40	-100.00
94	AMBIENTE	26,398,153.67	24,076,738.83	-2,321,415.14	
040	MINISTERIO DEL AMBIENTE	23,100,025.67	18,432,046.69	-4,667,978.98	-20.21
51.0	RECURSOS FISCALES	1,602,621.81	2,633,894.85	1,031,273.04	64.35
51.1	RECURSOS DE AUTOGESTION	2,876,172.37	1,719,170.19	-1,157,002.18	-40.23
53.0	RECURSOS FISCALES	1,208,895.08	0.00	-1,208,895.08	-100.00
53.1	RECURSOS DE AUTOGESTION	206,044.08	1,208,685.28	1,002,641.20	486.61
53.5	INGRESOS PREDESTINADOS A UN FIN ESPECIFICO	0.00	146,786.25	146,786.25	
57.0	RECURSOS FISCALES	94,404.22	0.00	-94,404.22	-100.00
57.1	RECURSOS DE AUTOGESTION	1,800.00	97,024.00	95,224.00	5,290.22
58.0	RECURSOS FISCALES	819.00	0.00	-819.00	-100.00
58.1	RECURSOS DE AUTOGESTION	228,590.83	2,013,845.82	1,785,254.99	780.99
73.0	RECURSOS FISCALES	492,000.00	0.00	-492,000.00	-100.00
73.1	RECURSOS DE AUTOGESTION	1,500,000.00	0.00	-1,500,000.00	-100.00



MINISTERIO DE ECONOMIA
Y FINANZAS
Subsecretaría de Presupuestos

REPUBLICA DEL ECUADOR
MINISTERIO DE ECONOMIA Y FINANZAS

Sigef

PRESUPUESTO GENERAL DEL ESTADO - 2005

RESUMEN DEL PRESUPUESTO DEL GOBIERNO CENTRAL
AGREGADO POR SECTOR · INSTITUCION · GRUPO · FUENTE DE FINANCIAMIENTO
EN US DOLARES

CODIGO	FUENTE DE FINANCIAMIENTO	INICIAL 2004	PRESUPUESTO 2005	VARIACION	
				ABSOLUTA	RELATIVA
04	AMBIENTE	26,398,153.97	24,078,798.03	-2,321,415.14	-8.79
040	MINISTERIO DEL AMBIENTE	23,100,025.67	18,432,046.69	-4,667,978.98	-20.21
73.2	RECURSOS PROVENIENTES DE CREDITOS EXTERNOS	0.00	2,000,000.00	2,000,000.00	
73.4	CONTRAPARTES LOCALES DE CREDITOS	0.00	819,423.20	819,423.20	
73.5	INGRESOS PREDESTINADOS A UN FIN ESPECIFICO	266,383.76	148,182.44	-118,201.32	-44.37
73.7	NO REEMBOLSABLES (DONACIONES Y ASISTENCIA TECNICA)	11,486,087.52	7,091,352.00	-4,394,735.52	-38.26
75.2	RECURSOS PROVENIENTES DE CREDITOS EXTERNOS	2,000,000.00	0.00	-2,000,000.00	-100.00
75.4	CONTRAPARTES LOCALES DE CREDITOS	200,000.00	0.00	-200,000.00	-100.00
75.5	INGRESOS PREDESTINADOS A UN FIN ESPECIFICO	21,444.68	0.00	-21,444.68	-100.00
75.7	NO REEMBOLSABLES (DONACIONES Y ASISTENCIA TECNICA)	100,500.00	0.00	-100,500.00	-100.00
78.0	RECURSOS FISCALES	195,000.00	0.00	-195,000.00	-100.00
78.5	INGRESOS PREDESTINADOS A UN FIN ESPECIFICO	6,840.00	0.00	-6,840.00	-100.00
78.7	NO REEMBOLSABLES (DONACIONES Y ASISTENCIA TECNICA)	609,200.00	0.00	-609,200.00	-100.00
84.1	RECURSOS DE AUTOGESTION	800.00	464,352.14	463,552.14	57,944.02
84.5	INGRESOS PREDESTINADOS A UN FIN ESPECIFICO	2,422.32	89,330.62	86,908.20	3,587.81
041	INSTITUTO NACIONAL GALAPAGOS - INGALA	1,998,128.30	2,344,692.14	346,563.84	17.34
51.0	RECURSOS FISCALES	1,063,958.39	1,235,015.34	171,056.95	16.08
51.1	RECURSOS DE AUTOGESTION	12,256.36	0.00	-12,256.36	-100.00
53.1	RECURSOS DE AUTOGESTION	82,410.82	91,412.82	9,002.00	10.92
57.1	RECURSOS DE AUTOGESTION	31,000.00	31,000.00	0.00	0.00
58.1	RECURSOS DE AUTOGESTION	11,670.85	11,670.85	0.00	0.00
73.1	RECURSOS DE AUTOGESTION	71,418.15	72,101.71	683.56	0.96
73.5	INGRESOS PREDESTINADOS A UN FIN ESPECIFICO	525,000.00	582,000.00	57,000.00	10.86
75.1	RECURSOS DE AUTOGESTION	49,629.41	49,530.21	0.80	0.00
78.5	INGRESOS PREDESTINADOS A UN FIN ESPECIFICO	57,000.00	0.00	-57,000.00	-100.00
84.1	RECURSOS DE AUTOGESTION	12,584.32	19,154.32	6,570.00	52.21
84.5	INGRESOS PREDESTINADOS A UN FIN ESPECIFICO	0.00	171,506.89	171,506.89	
96.1	RECURSOS DE AUTOGESTION	81,300.00	81,300.00	0.00	0.00
042	PROGRAMA DE MANEJO DE RECURSOS COSTEROS	1,300,000.00	3,300,000.00	2,000,000.00	153.85
71.4	CONTRAPARTES LOCALES DE CREDITOS	0.00	43,265.02	43,265.02	



MINISTERIO DE ECONOMIA
Y FINANZAS

Subsecretaría de Presupuestos

REPUBLICA DEL ECUADOR
MINISTERIO DE ECONOMIA Y FINANZAS

Sigef

PRESUPUESTO GENERAL DEL ESTADO - 2005

RESUMEN DEL PRESUPUESTO DEL GOBIERNO CENTRAL
AGREGADO POR SECTOR - INSTITUCION - GRUPO - FUENTE DE FINANCIAMIENTO
EN US DOLARES

CODIGO	FUENTE DE FINANCIAMIENTO	INICIAL 2004	PRESUPUESTO 2005	VARIACION	
				ABSOLUTA	RELATIVA
04	AMBIENTE	26,399,163.97	24,876,738.83	-2,321,415.14	
042	PROGRAMA DE MANEJO DE RECURSOS COSTEROS	1,300,000.00	3,300,000.00	2,000,000.00	153.85
75.2	RECURSOS PROVENIENTES DE CREDITOS EXTERNOS	1,000,000.00	3,000,000.00	2,000,000.00	200.00
75.4	CONTRAPARTES LOCALES DE CREDITOS	300,000.00	256,734.98	-43,265.02	-14.42
05	ASUNTOS INTERNOS	474,229,467.09	521,528,948.54	47,299,473.45	
050	MINISTERIO DE GOBIERNO, CULTOS, POLICIA Y MUNICIPALIDADES	22,947,730.12	22,356,735.62	-590,994.50	-2.58
51.0	RECURSOS FISCALES	16,365,428.55	16,066,852.69	-298,575.86	-1.82
51.1	RECURSOS DE AUTOGESTION	2,510,187.61	2,510,827.88	640.27	0.03
53.0	RECURSOS FISCALES	1,577,477.98	965,239.48	-612,238.50	-38.81
53.1	RECURSOS DE AUTOGESTION	1,151,109.10	1,155,299.85	4,190.75	0.36
57.0	RECURSOS FISCALES	18,727.42	14,982.42	-3,745.00	-20.00
57.1	RECURSOS DE AUTOGESTION	273,938.00	273,938.00	0.00	0.00
58.0	RECURSOS FISCALES	131,998.94	110,391.79	-21,607.15	-16.37
58.1	RECURSOS DE AUTOGESTION	21,257.46	20,707.84	-549.62	-2.58
75.0	RECURSOS FISCALES	0.00	1,057,700.00	1,057,700.00	
75.3	RECURSOS PROVENIENTES DE CREDITOS INTERNOS	504,605.06	0.00	-504,605.06	-100.00
75.4	CONTRAPARTES LOCALES DE CREDITOS	98,000.00	0.00	-98,000.00	-100.00
84.1	RECURSOS DE AUTOGESTION	295,000.00	180,795.67	-114,204.33	-38.71
051	DIRECCION GENERAL DE REGISTRO CIVIL, IDENTIFICACION Y CEDULACION	14,329,775.26	14,619,087.37	289,312.11	2.02
51.1	RECURSOS DE AUTOGESTION	7,562,549.92	8,604,567.71	1,042,017.79	13.78
53.1	RECURSOS DE AUTOGESTION	3,228,613.17	4,086,506.83	857,893.66	26.57
58.1	RECURSOS DE AUTOGESTION	76,267.54	76,267.54	0.00	0.00
73.1	RECURSOS DE AUTOGESTION	153,180.00	0.00	-153,180.00	-100.00
75.1	RECURSOS DE AUTOGESTION	2,739,910.15	0.00	-2,739,910.15	-100.00
84.1	RECURSOS DE AUTOGESTION	569,254.48	1,851,745.29	1,282,490.81	225.29
052	POLICIA NACIONAL	368,851,545.69	400,380,618.22	31,529,072.53	8.55
51.0	RECURSOS FISCALES	250,356,063.05	259,910,398.67	9,554,335.62	3.82
51.1	RECURSOS DE AUTOGESTION	85,920.00	190,190.90	104,270.90	121.36
53.0	RECURSOS FISCALES	46,703,429.46	46,868,525.04	165,095.58	0.35
53.1	RECURSOS DE AUTOGESTION	22,330,968.88	27,902,975.86	5,572,006.98	24.95
53.5	INGRESOS PREDESTINADOS A UN FIN ESPECIFICO	3,000.00	0.00	-3,000.00	-100.00
56.0	RECURSOS FISCALES	0.00	1,847,727.19	1,847,727.19	



REPUBLICA DEL ECUADOR

MINISTERIO DE ECONOMIA Y FINANZAS

PRESUPUESTO GENERAL DEL ESTADO - 2005

RESUMEN DEL PRESUPUESTO DEL GOBIERNO CENTRAL AGREGADO POR SECTOR - INSTITUCION - GRUPO - FUENTE DE FINANCIAMIENTO EN US DOLARES

CODIGO	FUENTE DE FINANCIAMIENTO	INICIAL 2004	PRESUPUESTO 2005	VARIACION	
				ABSOLUTA	RELATIVA
05	ASUNTOS INTERIORS	474,229,487.09	521,528,048.54	47,298,471.45	9.97
052	POLICIA NACIONAL	368,851,545.69	400,380,618.22	31,529,072.53	8.55
57.0	RECURSOS FISCALES	1,740,000.00	1,644,840.86	-95,159.14	-5.47
57.1	RECURSOS DE AUTOGESTION	300,000.00	923,841.00	623,841.00	207.95
58.0	RECURSOS FISCALES	32,517,390.70	32,517,390.70	0.00	0.00
58.1	RECURSOS DE AUTOGESTION	3,857,998.30	222,800.00	-3,635,198.30	-94.22
75.1	RECURSOS DE AUTOGESTION	0.00	1,120,000.00	1,120,000.00	
75.2	RECURSOS PROVENIENTES DE CREDITOS EXTERNOS	4,900,000.00	1,027,000.00	-3,873,000.00	-79.04
75.5	INGRESOS PREDESTINADOS A UN FIN ESPECIFICO	0.00	2,869,000.00	2,869,000.00	
77.3	RECURSOS PROVENIENTES DE CREDITOS INTERNOS	0.00	5,000,000.00	5,000,000.00	
84.1	RECURSOS DE AUTOGESTION	5,556,775.30	6,092,029.00	535,253.70	9.63
84.2	RECURSOS PROVENIENTES DE CREDITOS EXTERNOS	500,000.00	0.00	-500,000.00	-100.00
84.5	INGRESOS PREDESTINADOS A UN FIN ESPECIFICO	0.00	6,860,000.00	6,860,000.00	
96.1	RECURSOS DE AUTOGESTION	0.00	1,392,899.00	1,392,899.00	
96.5	INGRESOS PREDESTINADOS A UN FIN ESPECIFICO	0.00	3,991,000.00	3,991,000.00	
053	DIRECCION NACIONAL DE SEGURIDAD PUBLICA.	760,000.00	754,272.57	-5,727.43	-0.75
51.0	RECURSOS FISCALES	728,598.82	738,361.39	9,762.57	1.34
53.0	RECURSOS FISCALES	25,401.18	15,911.18	-9,490.00	-37.36
84.0	RECURSOS FISCALES	6,000.00	0.00	-6,000.00	-100.00
054	CONSEJO NACIONAL DE REHABILITACION SOCIAL Y DIRECCION NACIONAL DE REHABILITACION SOCIAL	26,652,467.02	31,444,159.06	4,791,692.04	17.98
51.0	RECURSOS FISCALES	0.00	3,698,269.54	3,698,269.54	
51.5	INGRESOS PREDESTINADOS A UN FIN ESPECIFICO	10,914,227.33	9,201,748.58	-1,712,478.75	-15.69
53.0	RECURSOS FISCALES	0.00	581,858.63	581,858.63	
53.1	RECURSOS DE AUTOGESTION	1,924,374.06	1,416,376.71	-507,997.35	-26.40
53.5	INGRESOS PREDESTINADOS A UN FIN ESPECIFICO	7,924,445.00	8,005,707.33	81,262.33	1.03
57.1	RECURSOS DE AUTOGESTION	124,806.50	95,000.00	-29,806.50	-23.88
57.5	INGRESOS PREDESTINADOS A UN FIN ESPECIFICO	300,000.00	443,782.12	143,782.12	47.93
58.1	RECURSOS DE AUTOGESTION	15,043.88	0.00	-15,043.88	-100.00
58.5	INGRESOS PREDESTINADOS A UN FIN ESPECIFICO	228,119.79	241,820.15	13,700.36	6.01
59.0	RECURSOS FISCALES	0.00	4,000,000.00	4,000,000.00	
75.0	RECURSOS FISCALES	0.00	800,000.00	800,000.00	



MINISTERIO DE ECONOMIA
Y FINANZAS
Subsecretaría de Presupuestos

REPUBLICA DEL ECUADOR
MINISTERIO DE ECONOMIA Y FINANZAS

Sigef

PRESUPUESTO GENERAL DEL ESTADO - 2005

RESUMEN DEL PRESUPUESTO DEL GOBIERNO CENTRAL
AGREGADO POR SECTOR - INSTITUCION - GRUPO - FUENTE DE FINANCIAMIENTO
EN US DOLARES

CODIGO	FUENTE DE FINANCIAMIENTO	INICIAL 2004	PRESUPUESTO 2005	VARIACION	
				ABSOLUTA	RELATIVA
05	ASUNTOS INTERNOS	474,229,487.09	521,528,940.94	47,299,473.85	9.97
054	CONSEJO NACIONAL DE REHABILITACION SOCIAL Y DIRECCION NACIONAL DE REHABILITACION SOCIAL	26,852,467.02	31,444,159.06	4,791,692.04	17.98
75.5	INGRESOS PREDESTINADOS A UN FIN ESPECIFICO	4,257,166.18	0.00	-4,257,166.18	-100.00
77.3	RECURSOS PROVENIENTES DE CREDITOS INTERNOS	0.00	2,000,000.00	2,000,000.00	
78.3	RECURSOS PROVENIENTES DE CREDITOS INTERNOS	54,688.28	0.00	-54,688.28	-100.00
84.1	RECURSOS DE AUTOGESTION	909,596.00	959,596.00	50,000.00	5.50
055	CONSEJO NACIONAL DE TRANSITO Y TRANSPORTE TERRESTRE	37,937,949.00	49,224,067.70	11,286,118.70	29.75
51.1	RECURSOS DE AUTOGESTION	4,826,756.35	4,902,739.90	75,983.55	1.57
53.1	RECURSOS DE AUTOGESTION	11,147,800.65	13,820,469.26	2,672,668.61	23.97
57.1	RECURSOS DE AUTOGESTION	455,000.00	510,000.00	55,000.00	12.09
58.1	RECURSOS DE AUTOGESTION	9,028,442.00	9,959,728.78	831,286.78	9.21
75.1	RECURSOS DE AUTOGESTION	5,529,750.00	7,986,709.92	2,456,959.92	44.43
78.1	RECURSOS DE AUTOGESTION	3,870,100.00	6,036,709.92	2,166,609.92	55.98
84.1	RECURSOS DE AUTOGESTION	3,080,100.00	6,107,709.92	3,027,609.92	98.30
056	DIRECCION NACIONAL DE MIGRACION	2,750,000.00	2,750,000.00	0.00	0.00
51.1	RECURSOS DE AUTOGESTION	135,032.71	135,032.71	0.00	0.00
53.1	RECURSOS DE AUTOGESTION	1,337,327.29	1,653,497.29	316,170.00	23.64
57.1	RECURSOS DE AUTOGESTION	31,140.00	53,140.00	22,000.00	70.65
58.1	RECURSOS DE AUTOGESTION	12,500.00	13,750.00	1,250.00	10.00
75.1	RECURSOS DE AUTOGESTION	609,000.00	440,000.00	-169,000.00	-27.75
84.1	RECURSOS DE AUTOGESTION	625,000.00	454,580.00	-170,420.00	-27.27
86	DEFENSA NACIONAL	589,572,947.86	593,373,822.56	3,808,875.50	0.65
070	MINISTERIO DE DEFENSA NACIONAL	586,733,476.13	590,173,431.33	3,439,955.20	0.59
51.0	RECURSOS FISCALES	407,329,364.00	425,194,837.00	17,865,473.00	4.39
51.1	RECURSOS DE AUTOGESTION	12,123,310.35	10,572,568.67	-1,550,741.68	-12.79
53.0	RECURSOS FISCALES	33,653,937.00	36,284,424.76	2,630,487.76	7.82
53.1	RECURSOS DE AUTOGESTION	53,970,468.48	50,897,299.42	-3,073,169.06	-5.69
57.1	RECURSOS DE AUTOGESTION	3,881,373.08	974,888.17	-2,906,484.91	-74.88
58.0	RECURSOS FISCALES	62,391,370.00	0.00	-62,391,370.00	-100.00
58.1	RECURSOS DE AUTOGESTION	0.00	5,334,913.03	5,334,913.03	
75.1	RECURSOS DE AUTOGESTION	0.00	2,655,350.34	2,655,350.34	
75.2	RECURSOS PROVENIENTES DE CREDITOS EXTERNOS	1,500,000.00	0.00	-1,500,000.00	-100.00



REPUBLICA DEL ECUADOR
MINISTERIO DE ECONOMIA Y FINANZAS



PRESUPUESTO GENERAL DEL ESTADO - 2005

RESUMEN DEL PRESUPUESTO DEL GOBIERNO CENTRAL
AGREGADO POR SECTOR - INSTITUCION - GRUPO - FUENTE DE FINANCIAMIENTO
EN US DOLARES

CODIGO	FUENTE DE FINANCIAMIENTO	INICIAL 2004	PRESUPUESTO 2005	VARIACION ABSOLUTA	VARIACION RELATIVA
86	DEFENSA NACIONAL	589,572,947.88	593,373,822.58	3,800,874.50	0.64
070	MINISTERIO DE DEFENSA NACIONAL	586,733,476.13	590,173,431.33	3,439,955.20	0.59
84.0	RECURSOS FISCALES	100,000.00	0.00	-100,000.00	-100.00
84.1	RECURSOS DE AUTOGESTION	4,983,653.22	7,309,149.94	2,325,496.72	46.66
84.2	RECURSOS PROVENIENTES DE CREDITOS EXTERNOS	6,800,000.00	49,450,000.00	42,650,000.00	627.21
84.3	RECURSOS PROVENIENTES DE CREDITOS INTERNOS	0.00	1,500,000.00	1,500,000.00	
071	CONSEJO DE SEGURIDAD NACIONAL - COSENA	2,839,470.93	3,200,391.23	360,920.30	12.71
51.0	RECURSOS FISCALES	2,328,329.35	1,825,621.56	-502,707.79	-21.59
53.0	RECURSOS FISCALES	264,034.30	246,233.07	-17,801.23	-6.74
53.1	RECURSOS DE AUTOGESTION	96,920.00	1,380.00	-95,540.00	-98.58
57.0	RECURSOS FISCALES	58,367.28	47,136.60	-11,230.68	-19.24
57.1	RECURSOS DE AUTOGESTION	489.00	0.00	-489.00	-100.00
58.0	RECURSOS FISCALES	70,000.00	70,000.00	0.00	0.00
58.1	RECURSOS DE AUTOGESTION	0.00	20.00	20.00	
73.2	RECURSOS PROVENIENTES DE CREDITOS EXTERNOS	0.00	1,000,000.00	1,000,000.00	
73.7	NO REEMBOLSABLES (DONACIONES Y ASISTENCIA TECNICA)	10,000.00	10,000.00	0.00	0.00
84.0	RECURSOS FISCALES	11,340.00	0.00	-11,340.00	-100.00
07	ASUNTOS DEL EXTERIOR	84,685,596.00	79,956,691.35	-4,728,904.65	-5.58
120	MINISTERIO DE RELACIONES EXTERIORES	63,180,000.00	79,956,691.35	16,776,691.35	26.55
51.0	RECURSOS FISCALES	33,715,405.08	34,271,502.25	556,097.17	1.65
51.1	RECURSOS DE AUTOGESTION	0.00	3,000,000.00	3,000,000.00	
53.0	RECURSOS FISCALES	4,367,852.86	1,444,364.95	-2,923,487.71	-66.93
53.1	RECURSOS DE AUTOGESTION	10,668,214.61	9,524,173.12	-1,144,041.49	-10.72
57.0	RECURSOS FISCALES	127,197.00	138,905.00	11,708.00	9.20
57.1	RECURSOS DE AUTOGESTION	1,969,506.33	2,251,454.29	281,947.96	14.32
58.0	RECURSOS FISCALES	4,282,699.11	4,526,258.14	243,559.03	5.69
58.1	RECURSOS DE AUTOGESTION	1,117,787.51	7,120,000.00	6,002,212.49	536.97
73.0	RECURSOS FISCALES	0.00	2,013,040.00	2,013,040.00	
73.2	RECURSOS PROVENIENTES DE CREDITOS EXTERNOS	0.00	1,500,000.00	1,500,000.00	
73.4	CONTRAPARTES LOCALES DE CREDITOS	0.00	200,000.00	200,000.00	
73.7	NO REEMBOLSABLES (DONACIONES Y ASISTENCIA TECNICA)	200,000.00	9,731,429.00	9,531,429.00	4,765.71
78.0	RECURSOS FISCALES	2,100,000.00	0.00	-2,100,000.00	-100.00
84.1	RECURSOS DE AUTOGESTION	4,288,736.74	3,976,314.00	-312,422.74	-7.31



MINISTERIO DE ECONOMIA
Y FINANZAS
Subsecretaría de Presupuestos

REPUBLICA DEL ECUADOR
MINISTERIO DE ECONOMIA Y FINANZAS

Sigef

PRESUPUESTO GENERAL DEL ESTADO - 2005

RESUMEN DEL PRESUPUESTO DEL GOBIERNO CENTRAL
AGREGADO POR SECTOR - INSTITUCION - GRUPO - FUENTE DE FINANCIAMIENTO
EN US DOLARES

CODIGO	FUENTE DE FINANCIAMIENTO	INICIAL 2004	PRESUPUESTO 2005	VARIACION ABSOLUTA	VARIACION RELATIVA
07	ASUNTOS DEL EXTERIOR	34,895,596.00	78,958,891.35	-14,728,984.65	-15.14
120	MINISTERIO DE RELACIONES EXTERIORES	63,180,000.00	79,956,691.35	16,776,691.35	26.55
96.0	RECURSOS FISCALES	113,576.40	0.00	-113,576.40	-100.00
96.1	RECURSOS DE AUTOGESTION	229,024.56	260,250.60	31,226.04	13.63
121	UNIDAD DE DESARROLLO DEL NORTE - UDENOR	31,505,596.00	0.00	-31,505,596.00	-100.00
51.0	RECURSOS FISCALES	423,983.00	0.00	-423,983.00	-100.00
53.0	RECURSOS FISCALES	210,179.00	0.00	-210,179.00	-100.00
53.1	RECURSOS DE AUTOGESTION	5,000.00	0.00	-5,000.00	-100.00
57.0	RECURSOS FISCALES	46,434.00	0.00	-46,434.00	-100.00
78.2	RECURSOS PROVENIENTES DE CREDITOS EXTERNOS	2,500,000.00	0.00	-2,500,000.00	-100.00
78.3	RECURSOS PROVENIENTES DE CREDITOS INTERNOS	1,000,000.00	0.00	-1,000,000.00	-100.00
78.4	CONTRAPARTES LOCALES DE CREDITOS	500,000.00	0.00	-500,000.00	-100.00
78.7	NO REEMBOLSABLES (DONACIONES Y ASISTENCIA TECNICA)	26,800,000.00	0.00	-26,800,000.00	-100.00
84.0	RECURSOS FISCALES	20,000.00	0.00	-20,000.00	-100.00
08	FINANZAS	229,397,636.64	30,118,804.24	-199,278,832.40	-86.87
130	MINISTERIO DE ECONOMIA Y FINANZAS	229,397,636.64	30,118,804.24	-199,278,832.40	-86.87
51.0	RECURSOS FISCALES	16,410,120.86	15,138,417.21	-1,271,703.65	-7.75
51.1	RECURSOS DE AUTOGESTION	77,600.00	91,402.00	13,802.00	17.79
53.0	RECURSOS FISCALES	2,904,634.16	3,786,768.60	882,134.44	30.37
53.1	RECURSOS DE AUTOGESTION	885,611.83	2,987,856.85	2,102,245.02	237.38
53.5	INGRESOS PREDESTINADOS A UN FIN ESPECIFICO	457,789.52	457,789.52	0.00	0.00
57.0	RECURSOS FISCALES	300,000.00	391,000.00	91,000.00	30.33
58.0	RECURSOS FISCALES	201,725,082.21	571,772.00	-201,153,310.21	-99.72
58.1	RECURSOS DE AUTOGESTION	65,000.00	65,000.00	0.00	0.00
73.1	RECURSOS DE AUTOGESTION	100,000.00	0.00	-100,000.00	-100.00
73.2	RECURSOS PROVENIENTES DE CREDITOS EXTERNOS	4,000,000.00	4,334,879.30	334,879.30	8.37
73.4	CONTRAPARTES LOCALES DE CREDITOS	520,000.00	600,000.00	80,000.00	15.38
75.0	RECURSOS FISCALES	0.00	653,000.00	653,000.00	
84.0	RECURSOS FISCALES	325,000.00	619,000.00	294,000.00	90.46
84.1	RECURSOS DE AUTOGESTION	76,798.06	80,798.06	4,000.00	5.21
84.2	RECURSOS PROVENIENTES DE CREDITOS EXTERNOS	1,000,000.00	341,120.70	-658,879.30	-65.89
84.3	RECURSOS PROVENIENTES DE CREDITOS INTERNOS	250,000.00	0.00	-250,000.00	-100.00



MINISTERIO DE ECONOMIA
Y FINANZAS
Subsecretaría de Presupuestos

REPUBLICA DEL ECUADOR
MINISTERIO DE ECONOMIA Y FINANZAS

Sigef

PRESUPUESTO GENERAL DEL ESTADO - 2005

RESUMEN DEL PRESUPUESTO DEL GOBIERNO CENTRAL
AGREGADO POR SECTOR - INSTITUCION - GRUPO - FUENTE DE FINANCIAMIENTO
EN US DOLARES

CODIGO	FUENTE DE FINANCIAMIENTO	INICIAL 2004	PRESUPUESTO 2005	VARIACION	
				ABSOLUTA	RELATIVA
00	FINANZAS	229,397,636.64	30,118,804.24	199,278,832.40	-86.87
130	MINISTERIO DE ECONOMIA Y FINANZAS	229,397,636.64	30,118,804.24	-199,278,832.40	-86.87
84.4	CONTRAPARTES LOCALES DE CREDITOS	300,000.00	0.00	-300,000.00	-100.00
09	EDUCACION	853,432,406.68	950,582,942.68	97,070,536.20	11.37
140	MINISTERIO DE EDUCACION Y CULTURA	847,750,378.94	945,625,669.73	97,875,290.79	11.55
51.0	RECURSOS FISCALES	729,941,539.87	824,674,799.33	94,733,259.46	12.98
51.1	RECURSOS DE AUTOGESTION	1,158,952.41	1,024,546.77	-135,405.64	-11.67
53.0	RECURSOS FISCALES	20,509,621.67	19,656,017.75	-853,603.92	-4.16
53.1	RECURSOS DE AUTOGESTION	9,914,850.71	13,654,774.20	3,739,923.49	37.72
57.0	RECURSOS FISCALES	201,700.00	410,478.02	208,778.02	103.51
57.1	RECURSOS DE AUTOGESTION	17,627.50	34,487.39	16,859.89	95.65
58.0	RECURSOS FISCALES	9,083,837.30	15,887,850.75	6,804,013.45	74.90
58.1	RECURSOS DE AUTOGESTION	43,918.86	41,894.90	-2,023.96	-4.61
59.0	RECURSOS FISCALES	0.00	5,500,000.00	5,500,000.00	
73.0	RECURSOS FISCALES	600,000.00	0.00	-600,000.00	-100.00
73.1	RECURSOS DE AUTOGESTION	0.00	5,501.10	5,501.10	
73.2	RECURSOS PROVENIENTES DE CREDITOS EXTERNOS	14,294,000.00	5,634,000.00	-8,660,000.00	-60.58
73.3	RECURSOS PROVENIENTES DE CREDITOS INTERNOS	2,998,800.00	5,597,032.10	2,598,232.10	86.64
73.5	INGRESOS PREDESTINADOS A UN FIN ESPECIFICO	14,606,796.64	9,521,799.98	-5,084,996.66	-34.81
75.0	RECURSOS FISCALES	740,000.00	4,718,432.45	3,978,432.45	537.63
75.1	RECURSOS DE AUTOGESTION	0.00	30,724.47	30,724.47	
75.3	RECURSOS PROVENIENTES DE CREDITOS INTERNOS	11,150,000.00	5,000,000.00	-6,150,000.00	-55.16
77.3	RECURSOS PROVENIENTES DE CREDITOS INTERNOS	0.00	14,700,000.00	14,700,000.00	
78.0	RECURSOS FISCALES	15,101,000.00	600,000.00	-14,501,000.00	-96.03
78.1	RECURSOS DE AUTOGESTION	12,000,000.00	0.00	-12,000,000.00	-100.00
78.2	RECURSOS PROVENIENTES DE CREDITOS EXTERNOS	1,000,000.00	3,000,000.00	2,000,000.00	200.00
78.3	RECURSOS PROVENIENTES DE CREDITOS INTERNOS	723,000.00	0.00	-723,000.00	-100.00
78.5	INGRESOS PREDESTINADOS A UN FIN ESPECIFICO	0.00	15,087,000.00	15,087,000.00	
78.7	NO REEMBOLSABLES (DONACIONES Y ASISTENCIA TECNICA)	2,654,600.00	0.00	-2,654,600.00	-100.00
84.0	RECURSOS FISCALES	415,249.82	0.00	-415,249.82	-100.00
84.1	RECURSOS DE AUTOGESTION	593,884.16	846,330.52	252,446.36	42.51
141	INSTITUTO NACIONAL DE PATRIMONIO CULTURAL	2,308,669.43	1,115,678.88	-1,192,990.55	-51.67



MINISTERIO DE ECONOMIA
Y FINANZAS
Subsecretaría de Presupuestos

REPUBLICA DEL ECUADOR
MINISTERIO DE ECONOMIA Y FINANZAS

Sigef

PRESUPUESTO GENERAL DEL ESTADO - 2005

RESUMEN DEL PRESUPUESTO DEL GOBIERNO CENTRAL
AGREGADO POR SECTOR - INSTITUCION - GRUPO - FUENTE DE FINANCIAMIENTO
EN US DOLÁRES

CODIGO	FUENTE DE FINANCIAMIENTO	INICIAL 2004	PRESUPUESTO 2005	VARIACION	
				ABSOLUTA	RELATIVA
05	EDUCACION	853,432,486.88	850,582,842.88	-2,849,644.00	-11.37
141	INSTITUTO NACIONAL DE PATRIMONIO CULTURAL	2,308,669.43	1,115,678.88	-1,192,990.55	-51.67
51.0	RECURSOS FISCALES	877,536.22	833,672.07	-43,864.15	-5.00
53.0	RECURSOS FISCALES	160,196.81	157,486.81	-2,710.00	-1.69
53.1	RECURSOS DE AUTOGESTION	1,028,975.47	6,000.00	-1,022,975.47	-99.42
57.0	RECURSOS FISCALES	100.00	100.00	0.00	0.00
58.0	RECURSOS FISCALES	109,650.00	112,360.00	2,710.00	2.47
58.1	RECURSOS DE AUTOGESTION	5,805.93	60.30	-5,745.63	-98.96
84.1	RECURSOS DE AUTOGESTION	126,405.00	5,999.70	-120,405.30	-95.25
142	MUSEO ECUATORIANO DE CIENCIAS NATURALES	152,157.92	125,197.46	-26,960.46	-17.72
51.0	RECURSOS FISCALES	127,224.28	103,844.46	-23,379.82	-18.38
53.0	RECURSOS FISCALES	8,933.64	9,353.00	419.36	4.69
53.1	RECURSOS DE AUTOGESTION	5,970.00	11,940.00	5,970.00	100.00
58.1	RECURSOS DE AUTOGESTION	30.00	60.00	30.00	100.00
84.0	RECURSOS FISCALES	10,000.00	0.00	-10,000.00	-100.00
143	CONJUNTO NACIONAL DE DANZA	148,518.11	213,967.63	65,449.52	44.07
51.0	RECURSOS FISCALES	101,463.67	165,701.39	64,237.72	63.31
53.0	RECURSOS FISCALES	42,616.24	42,616.24	0.00	0.00
53.1	RECURSOS DE AUTOGESTION	4,316.40	5,422.75	1,106.35	25.63
57.0	RECURSOS FISCALES	100.00	200.00	100.00	100.00
58.1	RECURSOS DE AUTOGESTION	21.80	27.25	5.45	25.00
144	SISTEMA NACIONAL DE ARCHIVOS Y ARCHIVO NACIONAL	266,728.07	182,298.28	-84,429.79	-31.65
51.0	RECURSOS FISCALES	125,430.35	116,520.83	-8,909.52	-7.10
51.1	RECURSOS DE AUTOGESTION	570.00	2,232.06	1,662.06	291.59
53.0	RECURSOS FISCALES	50,641.00	52,413.45	1,772.45	3.50
53.1	RECURSOS DE AUTOGESTION	9,422.26	10,453.94	1,031.68	10.95
57.1	RECURSOS DE AUTOGESTION	50.00	50.00	0.00	0.00
58.0	RECURSOS FISCALES	564.00	564.00	0.00	0.00
58.1	RECURSOS DE AUTOGESTION	50.48	64.00	13.54	26.83
84.0	RECURSOS FISCALES	80,000.00	0.00	-80,000.00	-100.00
145	SISTEMA NACIONAL DE BIBLIOTECAS	108,147.84	135,108.00	26,960.16	24.93
51.0	RECURSOS FISCALES	22,529.84	22,536.00	6.16	0.03
53.0	RECURSOS FISCALES	65,618.00	92,572.00	26,954.00	41.08
53.1	RECURSOS DE AUTOGESTION	7,045.00	7,045.00	0.00	0.00
57.1	RECURSOS DE AUTOGESTION	100.00	100.00	0.00	0.00



MINISTERIO DE ECONOMIA
Y FINANZAS
Subsecretaría de Presupuestos

REPUBLICA DEL ECUADOR
MINISTERIO DE ECONOMIA Y FINANZAS

Sigef

PRESUPUESTO GENERAL DEL ESTADO - 2005

RESUMEN DEL PRESUPUESTO DEL GOBIERNO CENTRAL
AGREGADO POR SECTOR - INSTITUCION - GRUPO - FUENTE DE FINANCIAMIENTO
EN US DOLARES

CODIGO	FUENTE DE FINANCIAMIENTO	INICIAL 2004	PRESUPUESTO 2005	VARIACION ABSOLUTA	VARIACION RELATIVA
00	EDUCACION	153,432,401.00	956,682,942.00	803,250,541.00	523.57
145	SISTEMA NACIONAL DE BIBLIOTECAS	108,147.84	135,108.00	26,960.16	24.93
58.1	RECURSOS DE AUTOGESTION	100.00	100.00	0.00	0.00
84.1	RECURSOS DE AUTOGESTION	12,755.00	12,755.00	0.00	0.00
146	CONSEJO NACIONAL DE CULTURA	638,806.35	410,880.88	-227,945.47	-35.68
51.0	RECURSOS FISCALES	152,557.90	197,680.88	45,122.98	29.58
51.1	RECURSOS DE AUTOGESTION	55,114.12	0.00	-55,114.12	-100.00
53.0	RECURSOS FISCALES	0.00	195,180.00	195,180.00	
53.1	RECURSOS DE AUTOGESTION	337,862.45	0.00	-337,862.45	-100.00
57.0	RECURSOS FISCALES	0.00	2,000.00	2,000.00	
57.1	RECURSOS DE AUTOGESTION	3,605.88	0.00	-3,605.88	-100.00
58.0	RECURSOS FISCALES	0.00	16,000.00	16,000.00	
58.1	RECURSOS DE AUTOGESTION	8,416.00	0.00	-8,416.00	-100.00
84.1	RECURSOS DE AUTOGESTION	81,250.00	0.00	-81,250.00	-100.00
151	SECRETARIA NACIONAL DE CIENCIA Y TECNOLOGIA (SENACYT)	2,059,000.00	2,894,162.00	835,162.00	40.55
51.5	INGRESOS PREDESTINADOS A UN FIN ESPECIFICO	48,574.00	52,874.96	4,300.96	8.85
57.1	RECURSOS DE AUTOGESTION	100.00	0.00	-100.00	-100.00
58.1	RECURSOS DE AUTOGESTION	1,170.00	4,200.00	3,030.00	259.82
77.3	RECURSOS PROVENIENTES DE CREDITOS INTERNOS	0.00	800,000.00	800,000.00	
78.1	RECURSOS DE AUTOGESTION	232,730.00	229,800.00	-2,930.00	-1.26
78.3	RECURSOS PROVENIENTES DE CREDITOS INTERNOS	200,000.00	400,000.00	200,000.00	100.00
78.4	CONTRAPARTES LOCALES DE CREDITOS	125,000.00	0.00	-125,000.00	-100.00
78.5	INGRESOS PREDESTINADOS A UN FIN ESPECIFICO	1,451,426.00	1,207,487.04	-243,938.96	-16.81
10	BIENESTAR SOCIAL	148,783,107.50	320,397,041.01	171,614,933.51	115.35
280	MINISTERIO DE BIENESTAR SOCIAL	133,314,980.00	307,016,612.80	173,701,632.80	130.29
51.0	RECURSOS FISCALES	13,190,067.02	10,768,861.05	-2,421,205.97	-18.36
53.0	RECURSOS FISCALES	8,149,878.21	14,050,215.21	5,900,337.00	72.40
53.1	RECURSOS DE AUTOGESTION	68,411.51	70,900.90	2,489.39	3.64
57.0	RECURSOS FISCALES	74,652.56	72,652.56	-2,000.00	-2.68
58.0	RECURSOS FISCALES	51,807,532.87	242,159,772.87	190,352,240.00	367.42
58.1	RECURSOS DE AUTOGESTION	123,577.83	129,704.21	6,126.38	4.96
73.0	RECURSOS FISCALES	2,616,909.54	5,654,199.13	3,037,289.59	116.06
73.1	RECURSOS DE AUTOGESTION	20,100,000.00	0.00	-20,100,000.00	-100.00
73.2	RECURSOS PROVENIENTES DE CREDITOS EXTERNOS	12,600,000.00	2,304,217.00	-10,295,783.00	-81.71



MINISTERIO DE ECONOMIA
Y FINANZAS
Subsecretaría de Presupuestos

REPUBLICA DEL ECUADOR
MINISTERIO DE ECONOMIA Y FINANZAS

Sigef

PRESUPUESTO GENERAL DEL ESTADO - 2005

RESUMEN DEL PRESUPUESTO DEL GOBIERNO CENTRAL
AGREGADO POR SECTOR - INSTITUCION - GRUPO - FUENTE DE FINANCIAMIENTO
EN US DOLARES

CODIGO	FUENTE DE FINANCIAMIENTO	INICIAL 2004	PRESUPUESTO 2005	VARIACION	
				ABSOLUTA	RELATIVA
10	BIENESTAR SOCIAL	148,787,107.50	320,397,041.01	171,614,833.51	115.31
280	MINISTERIO DE BIENESTAR SOCIAL	133,314,980.00	307,016,612.80	173,701,632.80	130.29
73.3	RECURSOS PROVENIENTES DE CREDITOS INTERNOS	3,137,000.00	11,685,306.87	8,548,306.87	272.50
73.4	CONTRAPARTES LOCALES DE CREDITOS	1,000,000.00	391,839.00	-608,161.00	-60.82
73.7	NO REEMBOLSABLES (DONACIONES Y ASISTENCIA TECNICA)	0.00	3,000,000.00	3,000,000.00	
75.0	RECURSOS FISCALES	275,000.00	3,125,000.00	2,850,000.00	1,038.36
75.2	RECURSOS PROVENIENTES DE CREDITOS EXTERNOS	6,500,000.00	0.00	-6,500,000.00	-100.00
75.3	RECURSOS PROVENIENTES DE CREDITOS INTERNOS	5,339,400.00	0.00	-5,339,400.00	-100.00
75.4	CONTRAPARTES LOCALES DE CREDITOS	650,000.00	0.00	-650,000.00	-100.00
78.0	RECURSOS FISCALES	358,650.00	600,000.00	241,350.00	67.29
78.2	RECURSOS PROVENIENTES DE CREDITOS EXTERNOS	0.00	11,663,139.00	11,663,139.00	
78.3	RECURSOS PROVENIENTES DE CREDITOS INTERNOS	2,000,000.00	0.00	-2,000,000.00	-100.00
78.4	CONTRAPARTES LOCALES DE CREDITOS	0.00	1,000,000.00	1,000,000.00	
84.0	RECURSOS FISCALES	599,940.46	300,000.00	-299,940.46	-50.00
84.2	RECURSOS PROVENIENTES DE CREDITOS EXTERNOS	0.00	32,644.00	32,644.00	
84.3	RECURSOS PROVENIENTES DE CREDITOS INTERNOS	4,723,960.00	0.00	-4,723,960.00	-100.00
84.4	CONTRAPARTES LOCALES DE CREDITOS	0.00	8,161.00	8,161.00	
282	CONSEJO DE DESARROLLO DE LAS NACIONALIDADES Y PUEBLOS INDIGENAS DEL ECUADOR	11,714,703.57	8,722,762.05	-2,991,941.52	-25.54
51.0	RECURSOS FISCALES	257,586.82	278,645.30	21,058.48	8.18
53.0	RECURSOS FISCALES	671,849.62	671,849.62	0.00	0.00
57.0	RECURSOS FISCALES	2,722.13	2,722.13	0.00	0.00
58.0	RECURSOS FISCALES	250,000.00	250,000.00	0.00	0.00
73.0	RECURSOS FISCALES	3,470,000.00	1,800,000.00	-1,670,000.00	-48.13
73.3	RECURSOS PROVENIENTES DE CREDITOS INTERNOS	1,200,000.00	0.00	-1,200,000.00	-100.00
75.0	RECURSOS FISCALES	1,285,000.00	1,000,000.00	-285,000.00	-22.18
75.2	RECURSOS PROVENIENTES DE CREDITOS EXTERNOS	2,318,000.00	4,000,000.00	1,682,000.00	72.58
75.3	RECURSOS PROVENIENTES DE CREDITOS INTERNOS	1,000,000.00	0.00	-1,000,000.00	-100.00
75.4	CONTRAPARTES LOCALES DE CREDITOS	1,259,545.00	719,545.00	-540,000.00	-42.87
283	CONSEJO NACIONAL DE DISCAPACIDADES -CONADIS	865,464.93	867,229.49	1,764.56	0.20



MINISTERIO DE ECONOMIA
Y FINANZAS
Subsecretaría de Presupuestos

REPUBLICA DEL ECUADOR
MINISTERIO DE ECONOMIA Y FINANZAS

Sigef

PRESUPUESTO GENERAL DEL ESTADO - 2005

RESUMEN DEL PRESUPUESTO DEL GOBIERNO CENTRAL
AGREGADO POR SECTOR - INSTITUCION - GRUPO - FUENTE DE FINANCIAMIENTO
EN US DOLARES

CODIGO	FUENTE DE FINANCIAMIENTO	INICIAL 2004	PRESUPUESTO 2005	VARIACION	
				ABSOLUTA	RELATIVA
10	BIENESTAR SOCIAL	148,783,187.50	320,387,941.91	171,604,853.51	115.36
283	CONSEJO NACIONAL DE DISCAPACIDADES - CONADIS	865,464.93	867,229.49	1,764.56	0.20
51.0	RECURSOS FISCALES	322,406.93	322,406.93	0.00	0.00
53.0	RECURSOS FISCALES	213,158.00	177,758.00	-35,400.00	-16.61
53.1	RECURSOS DE AUTOGESTION	2,487.50	2,985.00	497.50	20.00
57.0	RECURSOS FISCALES	5,000.00	6,000.00	1,000.00	20.00
58.0	RECURSOS FISCALES	322,400.00	334,800.00	12,400.00	3.85
58.1	RECURSOS DE AUTOGESTION	12.50	15.00	2.50	20.00
75.0	RECURSOS FISCALES	0.00	14,750.00	14,750.00	
84.1	RECURSOS DE AUTOGESTION	0.00	8,000.00	8,000.00	
84.7	NO REEMBOLSABLES (DONACIONES Y ASISTENCIA TECNICA)	0.00	514.56	514.56	
286	CONSEJO NACIONAL DE MUJERES CONAMU	1,354,157.00	1,753,374.67	399,217.67	29.48
51.0	RECURSOS FISCALES	329,980.00	344,197.67	14,217.67	4.31
53.0	RECURSOS FISCALES	394,081.00	394,081.00	0.00	0.00
57.0	RECURSOS FISCALES	5,096.00	5,096.00	0.00	0.00
58.0	RECURSOS FISCALES	260,000.00	260,000.00	0.00	0.00
73.0	RECURSOS FISCALES	182,500.00	750,000.00	567,500.00	310.96
78.0	RECURSOS FISCALES	182,500.00	0.00	-182,500.00	-100.00
287	CONSEJO DE DESARROLLO DEL PUEBLO MONTUBIO DE LA COSTA ECUATORIANA Y ZONAS SUBTROPICALES DE LA REGION LITORAL (CODEPMOC)	495,740.00	1,100,000.00	604,260.00	121.89
51.0	RECURSOS FISCALES	213,500.00	213,500.00	0.00	0.00
53.0	RECURSOS FISCALES	280,240.00	280,240.00	0.00	0.00
57.0	RECURSOS FISCALES	2,000.00	2,000.00	0.00	0.00
58.0	RECURSOS FISCALES	0.00	4,260.00	4,260.00	
59.0	RECURSOS FISCALES	0.00	200,000.00	200,000.00	
73.0	RECURSOS FISCALES	0.00	300,000.00	300,000.00	
77.3	RECURSOS PROVENIENTES DE CREDITOS INTERNOS	0.00	100,000.00	100,000.00	
288	CORPORACION DE DESARROLLO AFRO - ECUATORIANO - CODAE	1,038,062.00	937,962.00	-100,100.00	-9.64
51.0	RECURSOS FISCALES	115,561.87	115,561.87	0.00	0.00
53.0	RECURSOS FISCALES	162,000.00	162,000.00	0.00	0.00
57.0	RECURSOS FISCALES	3,500.13	3,500.13	0.00	0.00
73.0	RECURSOS FISCALES	250,000.00	0.00	-250,000.00	-100.00
73.4	CONTRAPARTES LOCALES DE CREDITOS	2,000.00	0.00	-2,000.00	-100.00



MINISTERIO DE ECONOMIA
Y FINANZAS
Subsecretaría de Presupuestos

REPUBLICA DEL ECUADOR
MINISTERIO DE ECONOMIA Y FINANZAS

Sigef

PRESUPUESTO GENERAL DEL ESTADO - 2005

RESUMEN DEL PRESUPUESTO DEL GOBIERNO CENTRAL
AGREGADO POR SECTOR - INSTITUCION - GRUPO - FUENTE DE FINANCIAMIENTO
EN US DOLARES

CODIGO	FUENTE DE FINANCIAMIENTO	INICIAL 2004	PRESUPUESTO 2005	VARIACION	
				ABSOLUTA	RELATIVA
10	BIENESTAR SOCIAL	146.783.107.50	320.397.941.01	171.614.833.51	117,5%
288	CORPORACION DE DESARROLLO AFRO - ECUATORIANO - CODAE	1.038.062.00	937.962.00	-100.100.00	-9.64
73.7	NO REEMBOLSABLES (DONACIONES Y ASISTENCIA TECNICA)	350.000.00	0.00	-350.000.00	-100.00
75.0	RECURSOS FISCALES	0.00	656.900.00	656.900.00	
75.4	CONTRAPARTES LOCALES DE CREDITOS	55.000.00	0.00	-55.000.00	-100.00
75.7	NO REEMBOLSABLES (DONACIONES Y ASISTENCIA TECNICA)	100.000.00	0.00	-100.000.00	-100.00
11	TRABAJO	11.381.440.89	11.754.142.55	382.701.78	3,37%
310	MINISTERIO DE TRABAJO Y RECURSOS HUMANOS	5.990.971.25	6.508.806.08	517.834.83	8.64
51.0	RECURSOS FISCALES	2.940.298.96	2.612.070.08	-328.228.88	-11.16
51.1	RECURSOS DE AUTOGESTION	193.917.59	196.263.60	2.346.01	1.21
53.0	RECURSOS FISCALES	961.885.00	765.233.84	-196.651.16	-20.44
53.1	RECURSOS DE AUTOGESTION	167.919.35	434.961.40	267.042.05	158.03
57.0	RECURSOS FISCALES	3.471.11	3.471.11	0.00	0.00
58.0	RECURSOS FISCALES	543.031.05	1.343.031.05	800.000.00	147.32
58.1	RECURSOS DE AUTOGESTION	2.280.43	6.775.00	4.494.57	197.09
73.0	RECURSOS FISCALES	216.200.00	430.000.00	213.800.00	98.89
73.3	RECURSOS PROVENIENTES DE CREDITOS INTERNOS	370.000.00	0.00	-370.000.00	-100.00
84.1	RECURSOS DE AUTOGESTION	91.967.76	717.000.00	625.032.24	679.62
84.3	RECURSOS PROVENIENTES DE CREDITOS INTERNOS	500.000.00	0.00	-500.000.00	-100.00
311	SERVICIO ECUATORIANO DE CAPACITACION PROFESIONAL - SECAP	5.370.469.64	5.245.336.51	-125.133.13	-2.33
51.0	RECURSOS FISCALES	136.717.66	0.00	-136.717.66	-100.00
51.1	RECURSOS DE AUTOGESTION	2.322.634.83	2.151.309.53	-171.325.30	-7.38
53.1	RECURSOS DE AUTOGESTION	2.516.242.82	2.596.750.13	80.507.31	3.20
57.1	RECURSOS DE AUTOGESTION	73.838.44	208.619.71	134.781.27	182.54
58.1	RECURSOS DE AUTOGESTION	120.168.76	101.848.76	-18.320.00	-15.25
84.1	RECURSOS DE AUTOGESTION	200.867.13	186.808.38	-14.058.75	-7.00
12	SALUD	387.401.357.40	438.897.171.11	51.495.783.71	13,29%
320	MINISTERIO DE SALUD PUBLICA	370.919.430.00	420.997.218.21	50.077.788.21	13.50
51.0	RECURSOS FISCALES	204.490.915.66	230.993.734.90	26.502.819.24	12.98
51.1	RECURSOS DE AUTOGESTION	2.645.011.24	3.759.510.01	1.114.498.77	42.14
53.0	RECURSOS FISCALES	52.074.475.99	51.925.622.16	-148.853.83	-0.28
53.1	RECURSOS DE AUTOGESTION	8.142.163.24	9.385.045.28	1.242.882.04	15.26



MINISTERIO DE ECONOMIA
Y FINANZAS
Subsecretaría de Presupuestos

REPUBLICA DEL ECUADOR
MINISTERIO DE ECONOMIA Y FINANZAS

Sigef

PRESUPUESTO GENERAL DEL ESTADO - 2005

RESUMEN DEL PRESUPUESTO DEL GOBIERNO CENTRAL
AGREGADO POR SECTOR - INSTITUCION - GRUPO - FUENTE DE FINANCIAMIENTO
EN US DOLARES

CODIGO	FUENTE DE FINANCIAMIENTO	INICIAL 2004	PRESUPUESTO 2005	VARIACION	
				ABSOLUTA	RELATIVA
12	SALUD	387,401,357.40	438,997,121.11	51,495,763.71	13.29
320	MINISTERIO DE SALUD PUBLICA	370,919,430.00	420,997,218.21	50,077,788.21	13.50
57.0	RECURSOS FISCALES	800,839.51	817,963.65	17,124.14	2.14
57.1	RECURSOS DE AUTOGESTION	68,460.00	30,000.00	-38,460.00	-56.17
58.0	RECURSOS FISCALES	4,070,800.35	4,787,092.38	716,292.03	17.60
58.1	RECURSOS DE AUTOGESTION	320,877.27	102,555.16	-218,322.11	-68.04
58.5	INGRESOS PREDESTINADOS A UN FIN ESPECIFICO	657,988.43	602,489.98	-55,498.45	-8.43
71.0	RECURSOS FISCALES	0.00	375,691.00	375,691.00	
73.0	RECURSOS FISCALES	1,622,111.20	3,105,000.00	1,482,888.80	91.42
73.1	RECURSOS DE AUTOGESTION	0.00	14,100,000.00	14,100,000.00	
73.2	RECURSOS PROVENIENTES DE CREDITOS EXTERNOS	6,000,000.00	15,015,000.00	9,015,000.00	150.25
73.3	RECURSOS PROVENIENTES DE CREDITOS INTERNOS	17,554,293.00	5,597,032.10	-11,957,260.90	-68.12
73.4	CONTRAPARTES LOCALES DE CREDITOS	1,500,000.00	1,000,000.00	-500,000.00	-33.33
73.5	INGRESOS PREDESTINADOS A UN FIN ESPECIFICO	29,561,237.62	39,513,387.41	9,952,149.79	33.67
75.0	RECURSOS FISCALES	6,652,000.00	1,342,235.00	-5,309,765.00	-79.82
75.3	RECURSOS PROVENIENTES DE CREDITOS INTERNOS	2,066,540.00	0.00	-2,066,540.00	-100.00
77.3	RECURSOS PROVENIENTES DE CREDITOS INTERNOS	0.00	5,000,000.00	5,000,000.00	
78.1	RECURSOS DE AUTOGESTION	15,100,000.00	15,100,000.00	0.00	0.00
78.3	RECURSOS PROVENIENTES DE CREDITOS INTERNOS	4,000,000.00	0.00	-4,000,000.00	-100.00
78.5	INGRESOS PREDESTINADOS A UN FIN ESPECIFICO	0.00	4,770,930.46	4,770,930.46	
84.0	RECURSOS FISCALES	435,199.04	250,000.00	-185,199.04	-42.56
84.1	RECURSOS DE AUTOGESTION	3,186,528.49	3,457,927.29	271,398.80	8.52
84.5	INGRESOS PREDESTINADOS A UN FIN ESPECIFICO	9,969,998.96	9,966,001.43	-3,997.53	-0.04
321	SERVICIO NACIONAL DE ERRADICACION DE LA MALARIA Y CONTROL DE VECTORES (SNEM)	5,061,824.51	5,814,777.86	752,953.35	14.88
51.0	RECURSOS FISCALES	4,322,310.91	5,075,264.26	752,953.35	17.42
53.0	RECURSOS FISCALES	735,313.60	735,313.60	0.00	0.00
57.0	RECURSOS FISCALES	4,200.00	4,200.00	0.00	0.00
322	INSTITUTO NACIONAL DE HIGIENE Y MEDICINA TROPICAL LEOPOLDO IZQUIETA PEREZ (INH)	11,420,102.89	11,528,370.37	108,267.48	0.95
51.0	RECURSOS FISCALES	1,076,601.36	1,076,601.36	0.00	0.00
51.1	RECURSOS DE AUTOGESTION	4,810,960.12	4,776,829.57	-34,130.55	-0.71
53.0	RECURSOS FISCALES	19,045.00	19,045.00	0.00	0.00



MINISTERIO DE ECONOMIA
Y FINANZAS
Subsecretaría de Presupuestos

REPUBLICA DEL ECUADOR
MINISTERIO DE ECONOMIA Y FINANZAS

Sigef

PRESUPUESTO GENERAL DEL ESTADO - 2005

RESUMEN DEL PRESUPUESTO DEL GOBIERNO CENTRAL
AGREGADO POR SECTOR - INSTITUCION - GRUPO - FUENTE DE FINANCIAMIENTO
EN US DOLARES

CODIGO	FUENTE DE FINANCIAMIENTO	INICIAL 2004	PRESUPUESTO 2005	VARIACION	
				ABSOLUTA	RELATIVA
12	SALUD	387,401,357.48	498,997,121.11	51,495,763.71	
322	INSTITUTO NACIONAL DE HIGIENE Y MEDICINA TROPICAL LEOPOLDO IZQUIETA PEREZ (INH)	11,420,102.89	11,528,370.37	108,267.48	0.95
53.1	RECURSOS DE AUTOGESTION	5,461,711.72	4,885,210.44	-576,501.28	-10.56
57.1	RECURSOS DE AUTOGESTION	51,784.69	51,784.00	-0.69	0.00
84.1	RECURSOS DE AUTOGESTION	0.00	718,900.00	718,900.00	
323	CONSEJO NACIONAL DE SALUD, CONASA	0.00	556,754.67	556,754.67	
51.0	RECURSOS FISCALES	0.00	149,414.67	149,414.67	
53.0	RECURSOS FISCALES	0.00	255,840.00	255,840.00	
84.1	RECURSOS DE AUTOGESTION	0.00	151,500.00	151,500.00	
13	AGROPECUARIO	137,013,568.72	124,469,763.93	-13,146,824.79	
360	MINISTERIO DE AGRICULTURA Y GANADERIA -MAG	36,785,509.02	29,098,544.01	-7,686,965.01	-20.90
51.0	RECURSOS FISCALES	10,283,773.27	10,392,440.42	108,667.15	1.06
51.1	RECURSOS DE AUTOGESTION	20,000.00	20,000.00	0.00	0.00
53.0	RECURSOS FISCALES	768,220.05	1,198,353.66	430,133.61	55.99
53.1	RECURSOS DE AUTOGESTION	695,447.78	1,095,334.35	399,886.57	57.50
57.0	RECURSOS FISCALES	248,000.00	200,000.00	-48,000.00	-19.35
58.0	RECURSOS FISCALES	895,074.92	887,546.37	-7,528.55	-0.84
58.1	RECURSOS DE AUTOGESTION	0.00	9,533.41	9,533.41	
73.2	RECURSOS PROVENIENTES DE CREDITOS EXTERNOS	0.00	4,500,000.00	4,500,000.00	
73.3	RECURSOS PROVENIENTES DE CREDITOS INTERNOS	0.00	1,500,000.00	1,500,000.00	
73.4	CONTRAPARTES LOCALES DE CREDITOS	0.00	200,000.00	200,000.00	
73.7	NO REEMBOLSABLES (DONACIONES Y ASISTENCIA TECNICA)	0.00	670,000.00	670,000.00	
75.0	RECURSOS FISCALES	102,000.00	0.00	-102,000.00	-100.00
75.2	RECURSOS PROVENIENTES DE CREDITOS EXTERNOS	8,700,000.00	0.00	-8,700,000.00	-100.00
75.3	RECURSOS PROVENIENTES DE CREDITOS INTERNOS	10,000,000.00	0.00	-10,000,000.00	-100.00
75.4	CONTRAPARTES LOCALES DE CREDITOS	1,300,000.00	0.00	-1,300,000.00	-100.00
75.7	NO REEMBOLSABLES (DONACIONES Y ASISTENCIA TECNICA)	670,000.00	0.00	-670,000.00	-100.00
77.3	RECURSOS PROVENIENTES DE CREDITOS INTERNOS	0.00	6,500,000.00	6,500,000.00	
78.0	RECURSOS FISCALES	0.00	1,104,696.65	1,104,696.65	
78.3	RECURSOS PROVENIENTES DE CREDITOS INTERNOS	3,000,000.00	695,303.35	-2,304,696.65	-78.92
84.1	RECURSOS DE AUTOGESTION	69,285.00	65,335.80	-3,949.20	-5.70



REPUBLICA DEL ECUADOR

MINISTERIO DE ECONOMIA Y FINANZAS

PRESUPUESTO GENERAL DEL ESTADO - 2005

RESUMEN DEL PRESUPUESTO DEL GOBIERNO CENTRAL AGREGADO POR SECTOR - INSTITUCION - GRUPO - FUENTE DE FINANCIAMIENTO EN US DOLARES

CÓDIGO	FUENTE DE FINANCIAMIENTO	INICIAL 2004	PRESUPUESTO 2005	VARIACION	
				ABSOLUTA	RELATIVA
13	AGROPECUARIO	137,813,588.72	124,486,763.93	-13,326,824.79	-9.65
360	MINISTERIO DE AGRICULTURA Y GANADERIA -MAG	36,785,509.02	29,098,544.01	-7,686,965.01	-20.90
88.7	RECURSOS DE AUTOGESTION	33,708.00	60,000.00	26,292.00	78.00
363	INSTITUTO NACIONAL DE DESARROLLO AGRARIO -INDA	3,829,066.88	4,189,067.84	360,000.96	9.40
51.0	RECURSOS FISCALES	1,975,485.11	1,742,851.45	-232,633.66	-11.78
51.1	RECURSOS DE AUTOGESTION	173,983.12	273,385.92	99,402.80	57.13
53.0	RECURSOS FISCALES	76,217.70	47,743.70	-28,474.00	-37.36
53.1	RECURSOS DE AUTOGESTION	871,552.72	1,280,877.77	409,325.05	46.97
57.0	RECURSOS FISCALES	667.08	530.00	-137.08	-20.55
57.1	RECURSOS DE AUTOGESTION	68,815.00	71,500.00	2,685.00	3.90
58.0	RECURSOS FISCALES	206,152.32	206,100.00	-52.32	-0.03
58.1	RECURSOS DE AUTOGESTION	11,779.60	0.00	-11,779.60	-100.00
84.1	RECURSOS DE AUTOGESTION	444,414.23	166,079.00	-278,335.23	-62.63
84.3	RECURSOS PROVENIENTES DE CREDITOS INTERNOS	0.00	400,000.00	400,000.00	
365	CENTRO DE RECONVERSION ECONOMICA DEL AUSTRO -CREA	4,619,994.31	6,723,702.91	2,103,708.60	45.53
51.0	RECURSOS FISCALES	2,189,032.48	1,895,221.81	-293,810.67	-13.42
51.1	RECURSOS DE AUTOGESTION	182,281.20	173,389.44	-8,891.76	-4.88
53.0	RECURSOS FISCALES	72,635.89	45,503.48	-27,132.41	-37.35
53.1	RECURSOS DE AUTOGESTION	122,772.84	165,049.01	42,276.17	34.43
56.1	RECURSOS DE AUTOGESTION	96,129.52	25,827.77	-70,501.75	-73.34
57.0	RECURSOS FISCALES	40,548.95	25,400.27	-15,148.68	-37.36
57.1	RECURSOS DE AUTOGESTION	0.00	10,402.04	10,402.04	
58.1	RECURSOS DE AUTOGESTION	7,402.43	9,163.61	1,761.18	23.79
73.0	RECURSOS FISCALES	769,291.00	584,971.10	-184,319.90	-23.96
73.1	RECURSOS DE AUTOGESTION	241,400.00	91,400.00	-150,000.00	-62.14
75.0	RECURSOS FISCALES	62,500.00	2,339,884.38	2,277,384.38	3,643.82
96.1	RECURSOS DE AUTOGESTION	836,000.00	1,357,690.00	521,690.00	62.40
366	CORPORACIÓN REGULADORA DEL MANEJO HÍDRICO DE MANABÍ (CRM)	30,252,184.94	33,013,094.34	2,760,909.40	9.13
51.0	RECURSOS FISCALES	2,733,480.05	2,581,396.78	-152,083.27	-5.56
51.1	RECURSOS DE AUTOGESTION	285,646.10	278,777.21	-6,868.89	-2.40
53.0	RECURSOS FISCALES	210,409.20	131,802.43	-78,606.77	-37.36
53.1	RECURSOS DE AUTOGESTION	289,403.66	302,567.15	13,163.49	4.55
56.1	RECURSOS DE AUTOGESTION	480.00	480.00	0.00	0.00
56.5	INGRESOS PREDESTINADOS A UN FIN ESPECIFICO	0.00	138,600.00	138,600.00	



MINISTERIO DE ECONOMIA
Y FINANZAS
Subsecretaría de Presupuestos

REPUBLICA DEL ECUADOR
MINISTERIO DE ECONOMIA Y FINANZAS

Sigef

PRESUPUESTO GENERAL DEL ESTADO - 2005

RESUMEN DEL PRESUPUESTO DEL GOBIERNO CENTRAL
AGREGADO POR SECTOR - INSTITUCION - GRUPO - FUENTE DE FINANCIAMIENTO
EN US DOLARES

CODIGO	FUENTE DE FINANCIAMIENTO	INICIAL 2004	PRESUPUESTO 2005	VARIACION ABSOLUTA	RELATIVA
13	AGROPECUARIO	137,813,588.72	124,668,783.93	-13,144,824.79	
366	CORPORACIÓN REGULADORA DEL MANEJO HÍDRICO DE MANABÍ (CRM)	30,252,184.94	33,013,094.34	2,760,909.40	9.13
57.0	RECURSOS FISCALES	1,815.51	1,452.51	-363.00	-19.99
58.0	RECURSOS FISCALES	500.00	500.00	0.00	0.00
58.1	RECURSOS DE AUTOGESTION	19,230.00	5,824.51	-13,405.49	-69.71
58.5	INGRESOS PREDESTINADOS A UN FIN ESPECIFICO	0.00	18,883.97	18,883.97	
73.5	INGRESOS PREDESTINADOS A UN FIN ESPECIFICO	555,742.82	380,000.00	-175,742.82	-31.62
75.1	RECURSOS DE AUTOGESTION	744,361.30	577,253.67	-167,107.63	-22.45
75.2	RECURSOS PROVENIENTES DE CREDITOS EXTERNOS	14,000,000.00	0.00	-14,000,000.00	-100.00
75.3	RECURSOS PROVENIENTES DE CREDITOS INTERNOS	8,000,000.00	24,600,000.00	16,600,000.00	207.50
75.5	INGRESOS PREDESTINADOS A UN FIN ESPECIFICO	2,982,116.30	3,414,281.61	432,165.31	14.48
84.1	RECURSOS DE AUTOGESTION	50,000.00	0.00	-50,000.00	-100.00
84.5	INGRESOS PREDESTINADOS A UN FIN ESPECIFICO	0.00	68,400.00	68,400.00	
96.1	RECURSOS DE AUTOGESTION	379,000.00	0.00	-379,000.00	-100.00
96.5	INGRESOS PREDESTINADOS A UN FIN ESPECIFICO	0.00	512,874.50	512,874.50	
367	COMISION DE ESTUDIOS PARA EL DESARROLLO DE LA CUENCA DEL RIO GUAYAS - CEDEGE	24,082,771.59	13,376,888.95	-10,705,882.64	-44.45
51.0	RECURSOS FISCALES	905,792.63	874,476.95	-31,315.68	-3.46
51.1	RECURSOS DE AUTOGESTION	989,787.57	884,109.85	-105,677.72	-10.68
53.1	RECURSOS DE AUTOGESTION	2,038,969.77	1,565,994.81	-472,974.96	-23.20
56.1	RECURSOS DE AUTOGESTION	1,781,834.92	2,406,164.00	624,329.08	35.04
57.0	RECURSOS FISCALES	65,400.00	52,320.00	-13,080.00	-20.00
57.1	RECURSOS DE AUTOGESTION	2,133,300.00	2,128,300.00	-5,000.00	-0.23
58.1	RECURSOS DE AUTOGESTION	53,744.30	57,250.46	3,506.16	6.52
73.1	RECURSOS DE AUTOGESTION	0.00	175,012.00	175,012.00	
75.0	RECURSOS FISCALES	435,681.52	0.00	-435,681.52	-100.00
75.1	RECURSOS DE AUTOGESTION	0.00	605,000.00	605,000.00	
75.2	RECURSOS PROVENIENTES DE CREDITOS EXTERNOS	10,000,000.00	1,000,000.00	-9,000,000.00	-90.00
75.3	RECURSOS PROVENIENTES DE CREDITOS INTERNOS	2,000,000.00	0.00	-2,000,000.00	-100.00
84.1	RECURSOS DE AUTOGESTION	200,000.00	150,000.00	-50,000.00	-25.00
96.1	RECURSOS DE AUTOGESTION	3,478,260.88	3,478,260.88	0.00	0.00
368	SUBCOMISION ECUATORIANA PARA EL DESARROLLO DE LAS CUENCAS DE LOS RIOS PUYANGO, TUMBEZ -	23,495,046.55	27,472,943.15	3,977,896.60	16.93



REPUBLICA DEL ECUADOR

MINISTERIO DE ECONOMIA Y FINANZAS

PRESUPUESTO GENERAL DEL ESTADO - 2005

RESUMEN DEL PRESUPUESTO DEL GOBIERNO CENTRAL AGREGADO POR SECTOR - INSTITUCION - GRUPO - FUENTE DE FINANCIAMIENTO EN US DOLARES

CODIGO	FUENTE DE FINANCIAMIENTO	INICIAL 2004	PRESUPUESTO 2005	VARIACION	
				ABSOLUTA	RELATIVA
13	AGROPECUARIO	137,513,508.72	124,466,763.93	-13,146,824.79	-9.55
368	SUBCOMISION ECUATORIANA PARA EL DESARROLLO DE LAS CUENCAS DE LOS RIOS PUYANGO, TUMBEZ - PREDESUR	23,495,046.55	27,472,943.15	3,977,896.60	16.93
51.0	RECURSOS FISCALES	2,904,166.48	2,898,061.07	-6,105.41	-0.21
51.1	RECURSOS DE AUTOGESTION	338,325.20	379,320.11	40,994.91	12.12
53.0	RECURSOS FISCALES	332,153.46	208,064.26	-124,089.20	-37.36
53.1	RECURSOS DE AUTOGESTION	252,622.00	256,054.00	3,432.00	1.36
56.1	RECURSOS DE AUTOGESTION	124,949.00	84,111.43	-40,837.57	-32.68
57.0	RECURSOS FISCALES	233.00	233.00	0.00	0.00
57.1	RECURSOS DE AUTOGESTION	348,150.00	297,837.63	-50,312.37	-14.45
58.1	RECURSOS DE AUTOGESTION	5,548.20	5,122.78	-425.42	-7.67
58.5	INGRESOS PREDESTINADOS A UN FIN ESPECIFICO	0.00	28,845.00	28,845.00	
71.5	INGRESOS PREDESTINADOS A UN FIN ESPECIFICO	176,000.00	112,108.25	-63,891.75	-36.30
73.0	RECURSOS FISCALES	100,000.00	50,000.00	-50,000.00	-50.00
73.5	INGRESOS PREDESTINADOS A UN FIN ESPECIFICO	2,033,769.00	1,575,386.23	-458,382.77	-22.54
75.0	RECURSOS FISCALES	1,450,000.00	1,375,000.00	-75,000.00	-5.17
75.3	RECURSOS PROVENIENTES DE CREDITOS INTERNOS	12,050,000.00	16,148,027.96	4,098,027.96	34.01
75.5	INGRESOS PREDESTINADOS A UN FIN ESPECIFICO	2,823,618.21	3,577,030.37	753,414.16	26.68
77.5	INGRESOS PREDESTINADOS A UN FIN ESPECIFICO	0.00	36,499.89	36,499.89	
84.1	RECURSOS DE AUTOGESTION	227,210.00	2,110.00	-225,100.00	-99.07
96.5	INGRESOS PREDESTINADOS A UN FIN ESPECIFICO	328,304.00	439,131.17	110,827.17	33.76
378	MISION F.A.O. EN EL ECUADOR	56,419.20	55,205.78	-1,213.42	-2.15
51.0	RECURSOS FISCALES	52,459.20	52,708.39	249.19	0.48
53.0	RECURSOS FISCALES	3,960.00	2,452.39	-1,507.61	-38.07
57.0	RECURSOS FISCALES	0.00	45.00	45.00	
379	SECRETARIA GENERAL DEL CONSEJO NACIONAL DE RECURSOS HIDRICOS - CRNH	2,196,251.78	2,461,477.37	265,225.59	12.08
51.0	RECURSOS FISCALES	1,274,873.41	1,281,744.63	7,071.22	0.55
51.1	RECURSOS DE AUTOGESTION	0.00	20,000.00	20,000.00	
53.0	RECURSOS FISCALES	95,517.96	59,209.32	-36,308.64	-38.01
53.1	RECURSOS DE AUTOGESTION	583,165.57	649,633.49	66,467.92	11.40
57.0	RECURSOS FISCALES	10,900.00	10,900.00	0.00	0.00
57.1	RECURSOS DE AUTOGESTION	103,455.00	123,111.45	19,656.45	19.00
73.0	RECURSOS FISCALES	0.00	120,000.00	120,000.00	



MINISTERIO DE ECONOMIA
Y FINANZAS
Subsecretaría de Presupuestos

REPUBLICA DEL ECUADOR
MINISTERIO DE ECONOMIA Y FINANZAS

Sigef

PRESUPUESTO GENERAL DEL ESTADO - 2005

RESUMEN DEL PRESUPUESTO DEL GOBIERNO CENTRAL
AGREGADO POR SECTOR - INSTITUCION - GRUPO - FUENTE DE FINANCIAMIENTO
EN US DOLARES

CODIGO	FUENTE DE FINANCIAMIENTO	INICIAL 2004	PRESUPUESTO 2005	VARIACION	
				ABSOLUTA	RELATIVA
13	AGROPECUARIO	137,813,588.72	124,486,763.93	13,146,824.79	9.54
379	SECRETARIA GENERAL DEL CONSEJO NACIONAL DE RECURSOS HIDRICOS - CRNH	2,196,251.78	2,461,477.37	265,225.59	12.08
73.1	RECURSOS DE AUTOGESTION	0.00	81,148.00	81,148.00	
84.1	RECURSOS DE AUTOGESTION	128,539.84	115,730.48	-12,809.36	-9.97
380	CORPORACION REGIONAL DE LA SIERRA CENTRO - CORSICEN	2,122,318.24	1,572,056.60	-550,261.64	-25.93
51.0	RECURSOS FISCALES	287,442.14	291,013.60	3,571.46	1.24
53.0	RECURSOS FISCALES	29,243.00	64,243.00	35,000.00	119.69
53.1	RECURSOS DE AUTOGESTION	110,400.00	55,600.00	-54,800.00	-49.64
57.0	RECURSOS FISCALES	3,800.00	3,800.00	0.00	0.00
57.1	RECURSOS DE AUTOGESTION	5,532.00	5,000.00	-532.00	-9.62
58.1	RECURSOS DE AUTOGESTION	901.10	2,816.25	1,915.15	212.53
75.0	RECURSOS FISCALES	400,000.00	1,100,000.00	700,000.00	175.00
75.3	RECURSOS PROVENIENTES DE CREDITOS INTERNOS	1,200,000.00	0.00	-1,200,000.00	-100.00
84.1	RECURSOS DE AUTOGESTION	85,000.00	49,583.75	-35,416.25	-41.67
381	CORPORACION REGIONAL DE LA SIERRA NORTE - CORSINOR	1,769,619.78	1,223,592.15	-546,027.63	-30.88
51.0	RECURSOS FISCALES	537,922.99	634,954.97	97,031.98	18.04
51.1	RECURSOS DE AUTOGESTION	125,766.06	0.00	-125,766.06	-100.00
53.0	RECURSOS FISCALES	18,438.73	11,550.73	-6,888.00	-37.36
53.1	RECURSOS DE AUTOGESTION	159,445.00	84,066.45	-75,378.55	-47.28
57.0	RECURSOS FISCALES	9,775.00	7,820.00	-1,955.00	-20.00
75.0	RECURSOS FISCALES	200,000.00	485,200.00	285,200.00	142.60
75.3	RECURSOS PROVENIENTES DE CREDITOS INTERNOS	695,800.00	0.00	-695,800.00	-100.00
84.1	RECURSOS DE AUTOGESTION	22,472.00	0.00	-22,472.00	-100.00
382	CORPORACION DE DESARROLLO REGIONAL DE EL ORO - CODELORO	6,437,592.21	2,503,538.07	-2,934,054.14	-45.58
51.0	RECURSOS FISCALES	367,344.95	381,661.91	14,316.96	3.90
51.1	RECURSOS DE AUTOGESTION	3,000.00	23,000.00	20,000.00	666.67
53.0	RECURSOS FISCALES	21,353.26	13,376.16	-7,977.10	-37.36
53.1	RECURSOS DE AUTOGESTION	75,100.00	144,300.00	69,200.00	92.14
58.1	RECURSOS DE AUTOGESTION	1,400.00	1,500.00	100.00	7.14
75.0	RECURSOS FISCALES	700,000.00	1,900,000.00	1,200,000.00	171.43
75.3	RECURSOS PROVENIENTES DE CREDITOS INTERNOS	4,080,000.00	0.00	-4,080,000.00	-100.00
84.1	RECURSOS DE AUTOGESTION	189,394.00	39,700.00	-149,694.00	-79.04
384	CORPORACION DE DESARROLLO	1,292,748.38	914,058.89	-378,689.49	-29.29



MINISTERIO DE ECONOMIA
Y FINANZAS
Subsecretaría de Presupuestos

REPUBLICA DEL ECUADOR
MINISTERIO DE ECONOMIA Y FINANZAS

Sigef

PRESUPUESTO GENERAL DEL ESTADO - 2005

RESUMEN DEL PRESUPUESTO DEL GOBIERNO CENTRAL
AGREGADO POR SECTOR - INSTITUCION - GRUPO - FUENTE DE FINANCIAMIENTO
EN US DOLARES

CODIGO	FUENTE DE FINANCIAMIENTO	INICIAL 2004	PRESUPUESTO 2005	VARIACION	
				ABSOLUTA	RELATIVA
13	AGROPECUARIO	137,613,568.72	124,466,763.83	-13,146,824.79	-9.55
384	CORPORACION DE DESARROLLO REGIONAL DE CHIMBORAZO - CODERECH	1,292,748.38	914,058.89	-378,689.49	-29.29
51.0	RECURSOS FISCALES	300,771.51	271,754.38	-29,017.13	-9.65
53.1	RECURSOS DE AUTOGESTION	93,895.05	105,531.38	11,636.33	12.39
57.1	RECURSOS DE AUTOGESTION	4,869.73	8,029.82	3,170.09	65.23
75.0	RECURSOS FISCALES	255,909.78	520,000.00	264,090.22	103.20
75.3	RECURSOS PROVENIENTES DE CREDITOS INTERNOS	628,864.67	0.00	-628,864.67	-100.00
84.1	RECURSOS DE AUTOGESTION	8,447.64	8,743.31	295.67	3.50
388	CORPORACION DE DESARROLLO REGIONAL DE COTOPAXI - CODERECH	1,442,618.86	1,205,196.13	-237,422.73	-16.46
51.0	RECURSOS FISCALES	249,722.13	209,758.61	-39,963.52	-16.00
53.0	RECURSOS FISCALES	3,977.52	3,977.52	0.00	0.00
53.1	RECURSOS DE AUTOGESTION	135,919.21	144,000.00	8,080.79	5.95
57.0	RECURSOS FISCALES	3,000.00	2,400.00	-600.00	-20.00
75.0	RECURSOS FISCALES	150,000.00	795,060.00	645,060.00	430.04
75.3	RECURSOS PROVENIENTES DE CREDITOS INTERNOS	850,000.00	0.00	-850,000.00	-100.00
84.1	RECURSOS DE AUTOGESTION	50,000.00	50,000.00	0.00	0.00
389	COMISION DE DESARROLLO PARA LA ZONA NORTE DE MANABI (CEDEM)	231,446.98	657,397.74	425,950.76	184.04
51.0	RECURSOS FISCALES	98,166.21	120,715.94	22,549.73	22.97
53.0	RECURSOS FISCALES	5,400.00	3,383.00	-2,017.00	-37.35
53.1	RECURSOS DE AUTOGESTION	0.00	2,786.00	2,786.00	
57.0	RECURSOS FISCALES	0.00	500.00	500.00	
58.1	RECURSOS DE AUTOGESTION	0.00	14.00	14.00	
58.5	INGRESOS PREDESTINADOS A UN FIN ESPECIFICO	139.40	149.99	10.59	7.60
73.5	INGRESOS PREDESTINADOS A UN FIN ESPECIFICO	27,741.37	29,848.81	2,107.44	7.60
75.0	RECURSOS FISCALES	100,000.00	500,000.00	400,000.00	400.00
14	RECURSOS NATURALES	18,217,047.17	21,778,847.28	3,561,800.01	19.55
420	MINISTERIO DE ENERGIA Y MINAS	14,646,062.35	18,572,916.61	3,926,854.26	26.81
51.1	RECURSOS DE AUTOGESTION	5,087,633.20	4,920,998.81	-166,634.39	-3.28
53.1	RECURSOS DE AUTOGESTION	6,921,700.00	7,162,125.14	240,425.14	3.47
57.1	RECURSOS DE AUTOGESTION	279,450.00	289,230.78	9,780.78	3.50
58.1	RECURSOS DE AUTOGESTION	191,300.15	211,714.83	20,414.68	10.67
73.1	RECURSOS DE AUTOGESTION	0.00	380,000.00	380,000.00	
75.1	RECURSOS DE AUTOGESTION	1,661,800.00	1,200,000.00	-461,800.00	-27.79



MINISTERIO DE ECONOMIA
Y FINANZAS

Subsecretaría de Presupuestos

REPUBLICA DEL ECUADOR
MINISTERIO DE ECONOMIA Y FINANZAS

PRESUPUESTO GENERAL DEL ESTADO - 2005

Sigef

RESUMEN DEL PRESUPUESTO DEL GOBIERNO CENTRAL
AGREGADO POR SECTOR - INSTITUCION - GRUPO - FUENTE DE FINANCIAMIENTO
EN US DOLARES

CODIGO	FUENTE DE FINANCIAMIENTO	INICIAL 2004	PRESUPUESTO 2005	VARIACION ABSOLUTA	VARIACION RELATIVA
14	RECURSOS NATURALES	18,217,047.17	21,278,847.20	3,561,800.03	19.55
420	MINISTERIO DE ENERGIA Y MINAS	14,646,062.35	18,572,916.61	3,926,854.26	26.81
78.3	RECURSOS PROVENIENTES DE CREDITOS INTERNOS	0.00	3,904,668.07	3,904,668.07	
84.1	RECURSOS DE AUTOGESTION	504,179.00	504,179.00	0.00	0.00
422	INSTITUTO ECUATORIANO DE METEOROLOGIA E HIDROLOGIA - INAMHI	1,500,000.00	1,466,838.21	-33,161.79	-2.21
51.0	RECURSOS FISCALES	1,254,782.32	1,263,269.31	8,486.99	0.68
51.1	RECURSOS DE AUTOGESTION	33,139.35	34,455.66	1,316.31	3.97
53.0	RECURSOS FISCALES	133,604.59	83,691.59	-49,913.00	-37.36
53.1	RECURSOS DE AUTOGESTION	47,000.00	54,421.65	7,421.65	15.79
58.0	RECURSOS FISCALES	17,000.00	17,000.00	0.00	0.00
84.1	RECURSOS DE AUTOGESTION	14,473.74	14,000.00	-473.74	-3.27
423	COMISION ECUATORIANA DE ENERGIA ATOMICA - CEEA	2,070,984.82	1,739,092.38	-331,892.44	-16.03
51.0	RECURSOS FISCALES	1,402,006.70	826,414.86	-575,591.84	-41.05
51.1	RECURSOS DE AUTOGESTION	57,617.69	57,617.69	0.00	0.00
53.0	RECURSOS FISCALES	94,728.60	35,339.60	-59,389.00	-62.69
53.1	RECURSOS DE AUTOGESTION	376,431.83	655,199.85	278,768.02	74.06
58.0	RECURSOS FISCALES	63,000.00	75,000.00	12,000.00	19.05
58.1	RECURSOS DE AUTOGESTION	35,000.00	35,000.00	0.00	0.00
84.0	RECURSOS FISCALES	2,200.00	0.00	-2,200.00	-100.00
84.1	RECURSOS DE AUTOGESTION	40,000.00	54,520.38	14,520.38	36.30
15	COMERCIO EXTERIOR, INDUSTRIALIZACION, PESCA Y COMPETITIVIDAD	13,289,797.56	14,015,615.67	725,818.11	5.46
470	MINISTERIO DE COMERCIO EXTERIOR INDUSTRIALIZACION, PESCA Y COMPETIVIDAD	10,160,415.46	10,606,535.72	446,120.26	4.39
51.0	RECURSOS FISCALES	1,659,034.43	1,687,944.21	28,909.78	1.74
51.1	RECURSOS DE AUTOGESTION	914,977.63	917,017.96	2,040.33	0.22
53.0	RECURSOS FISCALES	1,295,902.91	1,456,580.00	160,677.09	12.40
53.1	RECURSOS DE AUTOGESTION	1,512,116.64	1,368,268.97	-143,847.67	-9.51
57.0	RECURSOS FISCALES	98,100.00	78,480.00	-19,620.00	-20.00
57.1	RECURSOS DE AUTOGESTION	43,500.00	50,027.49	6,527.49	15.01
58.0	RECURSOS FISCALES	1,999,041.40	2,229,286.40	230,245.00	11.52
58.1	RECURSOS DE AUTOGESTION	169,680.49	166,416.97	-3,263.52	-1.92
59.0	RECURSOS FISCALES	0.00	500,000.00	500,000.00	
73.0	RECURSOS FISCALES	100,000.00	450,000.00	350,000.00	350.00



MINISTERIO DE ECONOMIA
Y FINANZAS
Subsecretaría de Presupuestos

REPUBLICA DEL ECUADOR
MINISTERIO DE ECONOMIA Y FINANZAS

Sigef

PRESUPUESTO GENERAL DEL ESTADO - 2005

RESUMEN DEL PRESUPUESTO DEL GOBIERNO CENTRAL

AGREGADO POR SECTOR - INSTITUCION - GRUPO - FUENTE DE FINANCIAMIENTO

EN US DOLARES

CODIGO	FUENTE DE FINANCIAMIENTO	INICIAL 2004	PRESUPUESTO 2005	VARIACION	
				ABSOLUTA	RELATIVA
15	COMERCIO EXTERIOR, INDUSTRIALIZACION, PESCA Y COMPETITIVIDAD	13,209,797.56	14,015,615.67	725,818.11	5.48
470	MINISTERIO DE COMERCIO EXTERIOR INDUSTRIALIZACION, PESCA Y COMPETITIVIDAD	10,160,415.46	10,606,535.72	446,120.26	4.39
73.2	RECURSOS PROVENIENTES DE CREDITOS EXTERNOS	2,100,000.00	1,500,000.00	-600,000.00	-28.57
73.4	CONTRAPARTES LOCALES DE CREDITOS	0.00	200,000.00	200,000.00	
84.1	RECURSOS DE AUTOGESTION	248,061.96	82,513.72	-165,548.24	-66.74
87.1	RECURSOS DE AUTOGESTION	20,000.00	20,000.00	0.00	0.00
472	INSTITUTO ECUATORIANO DE NORMALIZACION -INEN	1,445,112.59	1,578,382.40	133,269.81	9.22
51.0	RECURSOS FISCALES	217,629.04	217,629.04	0.00	0.00
51.1	RECURSOS DE AUTOGESTION	477,717.88	463,642.87	-14,074.81	-2.95
53.1	RECURSOS DE AUTOGESTION	516,081.87	648,850.59	132,768.72	25.73
57.1	RECURSOS DE AUTOGESTION	48,000.00	53,000.00	5,000.00	10.42
58.1	RECURSOS DE AUTOGESTION	35,821.41	38,018.20	2,196.79	6.13
84.1	RECURSOS DE AUTOGESTION	149,862.59	157,241.70	7,379.11	4.92
473	INSTITUTO NACIONAL DE PESCA -INP	1,684,269.51	1,830,697.55	146,428.04	8.69
51.0	RECURSOS FISCALES	482,684.38	482,622.81	19,838.43	4.31
51.1	RECURSOS DE AUTOGESTION	350,758.78	350,294.13	-464.65	-0.13
53.0	RECURSOS FISCALES	0.00	4,943.00	4,943.00	
53.1	RECURSOS DE AUTOGESTION	699,318.43	792,681.96	93,363.53	13.35
57.1	RECURSOS DE AUTOGESTION	10,400.00	11,440.00	1,040.00	10.00
58.1	RECURSOS DE AUTOGESTION	6,107.92	6,715.65	607.73	9.95
84.1	RECURSOS DE AUTOGESTION	155,000.00	182,000.00	27,000.00	17.42
16	TURISMO	11,884,050.26	7,339,406.02	-4,544,644.24	-38.24
510	MINISTERIO DE TURISMO	11,884,050.26	7,339,406.02	-4,544,644.24	-38.24
51.0	RECURSOS FISCALES	1,300,683.86	1,204,500.89	-96,182.97	-7.39
53.0	RECURSOS FISCALES	775,382.40	478,305.13	-297,077.27	-38.31
53.1	RECURSOS DE AUTOGESTION	0.00	14,900.00	14,900.00	
57.0	RECURSOS FISCALES	54,500.00	43,600.00	-10,900.00	-20.00
57.1	RECURSOS DE AUTOGESTION	89,200.00	100,000.00	10,800.00	12.11
58.0	RECURSOS FISCALES	53,484.00	145,000.00	91,516.00	171.11
58.1	RECURSOS DE AUTOGESTION	800.00	3,100.00	2,300.00	287.50
73.0	RECURSOS FISCALES	150,000.00	2,150,000.00	2,000,000.00	1,333.33
73.2	RECURSOS PROVENIENTES DE CREDITOS EXTERNOS	500,000.00	0.00	-500,000.00	-100.00



MINISTERIO DE ECONOMIA
Y FINANZAS
Subsecretaría de Presupuestos

REPUBLICA DEL ECUADOR
MINISTERIO DE ECONOMIA Y FINANZAS

Sigef

PRESUPUESTO GENERAL DEL ESTADO - 2005

RESUMEN DEL PRESUPUESTO DEL GOBIERNO CENTRAL
AGREGADO POR SECTOR - INSTITUCION - GRUPO - FUENTE DE FINANCIAMIENTO
EN US DOLARES

CODIGO	FUENTE DE FINANCIAMIENTO	INICIAL 2004	PRESUPUESTO 2005	VARIACION	
				ABSOLUTA	RELATIVA
16	TURISMO	11.884.050.26	7.339.406.02	-4.544.644.24	-38.24
510	MINISTERIO DE TURISMO	11.884,050.26	7,339,406.02	-4,544,644.24	-38.24
73.3	RECURSOS PROVENIENTES DE CREDITOS INTERNOS	4,660,000.00	0.00	-4,660,000.00	-100.00
75.0	RECURSOS FISCALES	0.00	100,000.00	100,000.00	
75.3	RECURSOS PROVENIENTES DE CREDITOS INTERNOS	230,000.00	0.00	-230,000.00	-100.00
77.3	RECURSOS PROVENIENTES DE CREDITOS INTERNOS	0.00	2,000,000.00	2,000,000.00	
78.0	RECURSOS FISCALES	0.00	1,000,000.00	1,000,000.00	
78.3	RECURSOS PROVENIENTES DE CREDITOS INTERNOS	4,000,000.00	0.00	-4,000,000.00	-100.00
84.1	RECURSOS DE AUTOGESTION	70,000.00	100,000.00	30,000.00	42.86
17	COMUNICACIONES	264.163.981.50	311.767.152.98	47.603.171.48	17.92
520	MINISTERIO DE OBRAS PUBLICAS Y COMUNICACIONES	215,918,059.50	257,231,353.98	41,313,294.48	19.13
51.0	RECURSOS FISCALES	23,121,873.81	19,387,524.96	-3,734,348.85	-16.15
53.0	RECURSOS FISCALES	855,242.02	855,242.02	0.00	0.00
53.1	RECURSOS DE AUTOGESTION	735,546.20	835,546.20	100,000.00	13.60
53.5	INGRESOS PREDESTINADOS A UN FIN ESPECIFICO	0.00	105,640.62	105,640.62	
57.0	RECURSOS FISCALES	8,000.00	8,000.00	0.00	0.00
57.1	RECURSOS DE AUTOGESTION	166,859.08	166,859.08	0.00	0.00
58.0	RECURSOS FISCALES	3,311,022.00	516,040.00	-2,794,982.00	-84.41
58.1	RECURSOS DE AUTOGESTION	73,940.92	50,000.00	-23,940.92	-32.38
73.0	RECURSOS FISCALES	0.00	900,000.00	900,000.00	
73.1	RECURSOS DE AUTOGESTION	13,811,837.72	1,600,000.00	-12,211,837.72	-88.42
73.3	RECURSOS PROVENIENTES DE CREDITOS INTERNOS	2,000,000.00	0.00	-2,000,000.00	-100.00
75.0	RECURSOS FISCALES	5,350,000.00	15,094,662.10	9,744,662.10	182.14
75.1	RECURSOS DE AUTOGESTION	0.00	1,000,000.00	1,000,000.00	
75.2	RECURSOS PROVENIENTES DE CREDITOS EXTERNOS	74,812,000.00	77,664,000.00	2,852,000.00	3.81
75.3	RECURSOS PROVENIENTES DE CREDITOS INTERNOS	62,898,066.18	61,985,000.00	-913,066.18	-1.45
75.4	CONTRAPARTES LOCALES DE CREDITOS	18,200,000.00	5,900,000.00	-12,300,000.00	-67.58
75.5	INGRESOS PREDESTINADOS A UN FIN ESPECIFICO	3,323,671.57	0.00	-3,323,671.57	-100.00
75.7	NO REEMBOLSABLES (DONACIONES Y ASISTENCIA TECNICA)	750,000.00	0.00	-750,000.00	-100.00
77.3	RECURSOS PROVENIENTES DE CREDITOS INTERNOS	0.00	5,000,000.00	5,000,000.00	
78.0	RECURSOS FISCALES	0.00	32,964,723.49	32,964,723.49	
78.2	RECURSOS PROVENIENTES DE CREDITOS EXTERNOS	5,000,000.00	20,000,000.00	15,000,000.00	300.00



MINISTERIO DE ECONOMIA
Y FINANZAS
Subsecretaría de Presupuestos

REPUBLICA DEL ECUADOR
MINISTERIO DE ECONOMIA Y FINANZAS



PRESUPUESTO GENERAL DEL ESTADO - 2005

RESUMEN DEL PRESUPUESTO DEL GOBIERNO CENTRAL
AGREGADO POR SECTOR - INSTITUCION - GRUPO - FUENTE DE FINANCIAMIENTO
EN US DOLARES

CÓDIGO	FUENTE DE FINANCIAMIENTO	INICIAL 2004	PRESUPUESTO 2005	VARIACION	
				ABSOLUTA	RELATIVA
17	COMUNICACIONES	284,163,981.50	311,767,152.98	47,603,171.48	18.02
520	MINISTERIO DE OBRAS PUBLICAS Y COMUNICACIONES	215,918,059.50	257,231,353.98	41,313,294.48	19.13
78.3	RECURSOS PROVENIENTES DE CREDITOS INTERNOS	1,500,000.00	9,198,115.51	7,698,115.51	513.21
78.4	CONTRAPARTES LOCALES DE CREDITOS	0.00	4,000,000.00	4,000,000.00	
522	DIRECCION GENERAL DE AVIACION CIVIL	48,245,922.00	54,535,799.00	6,289,877.00	13.04
51.0	RECURSOS FISCALES	1,627,489.00	1,627,489.00	0.00	0.00
51.1	RECURSOS DE AUTOGESTION	25,760,446.65	27,651,714.05	1,891,267.40	7.34
53.1	RECURSOS DE AUTOGESTION	10,714,996.00	14,300,975.95	3,585,979.95	33.47
56.1	RECURSOS DE AUTOGESTION	240,000.00	130,000.00	-110,000.00	-45.83
57.1	RECURSOS DE AUTOGESTION	1,355,500.00	1,211,500.00	-144,000.00	-10.62
58.1	RECURSOS DE AUTOGESTION	768,167.00	635,800.00	-132,367.00	-17.23
73.1	RECURSOS DE AUTOGESTION	1,475,000.00	0.00	-1,475,000.00	-100.00
75.1	RECURSOS DE AUTOGESTION	3,017,223.35	1,716,320.00	-1,300,903.35	-43.12
75.2	RECURSOS PROVENIENTES DE CREDITOS EXTERNOS	0.00	5,000,000.00	5,000,000.00	
84.1	RECURSOS DE AUTOGESTION	3,287,100.00	2,262,000.00	-1,025,100.00	-31.19
18	DESARROLLO URBANO Y VIVIENDA	70,102,101.46	80,759,641.32	10,657,539.86	15.20
550	MINISTERIO DE DESARROLLO URBANO Y VIVIENDA	70,102,101.46	80,759,641.32	10,657,539.86	15.20
51.0	RECURSOS FISCALES	7,326,199.16	7,553,929.42	227,730.26	3.11
53.0	RECURSOS FISCALES	1,010,329.00	973,129.38	-37,199.62	-3.68
53.1	RECURSOS DE AUTOGESTION	1,350,000.00	1,170,000.00	-180,000.00	-13.33
57.0	RECURSOS FISCALES	237,742.23	237,742.23	0.00	0.00
58.1	RECURSOS DE AUTOGESTION	77,316.48	0.00	-77,316.48	-100.00
58.5	INGRESOS PREDESTINADOS A UN FIN ESPECIFICO	30,171.39	0.00	-30,171.39	-100.00
73.0	RECURSOS FISCALES	150,000.00	360,000.00	210,000.00	140.00
73.2	RECURSOS PROVENIENTES DE CREDITOS EXTERNOS	4,000,000.00	0.00	-4,000,000.00	-100.00
73.3	RECURSOS PROVENIENTES DE CREDITOS INTERNOS	2,035,956.00	0.00	-2,035,956.00	-100.00
73.5	INGRESOS PREDESTINADOS A UN FIN ESPECIFICO	36,458.28	0.00	-36,458.28	-100.00
73.7	NO REEMBOLSABLES (DONACIONES Y ASISTENCIA TECNICA)	500,000.00	1,400,000.00	900,000.00	180.00
75.0	RECURSOS FISCALES	740,000.00	1,824,634.89	1,084,634.89	146.57
75.1	RECURSOS DE AUTOGESTION	1,450,000.00	662,372.61	-787,627.39	-54.32
75.2	RECURSOS PROVENIENTES DE CREDITOS EXTERNOS	17,000,000.00	10,500,000.00	-6,500,000.00	-38.24



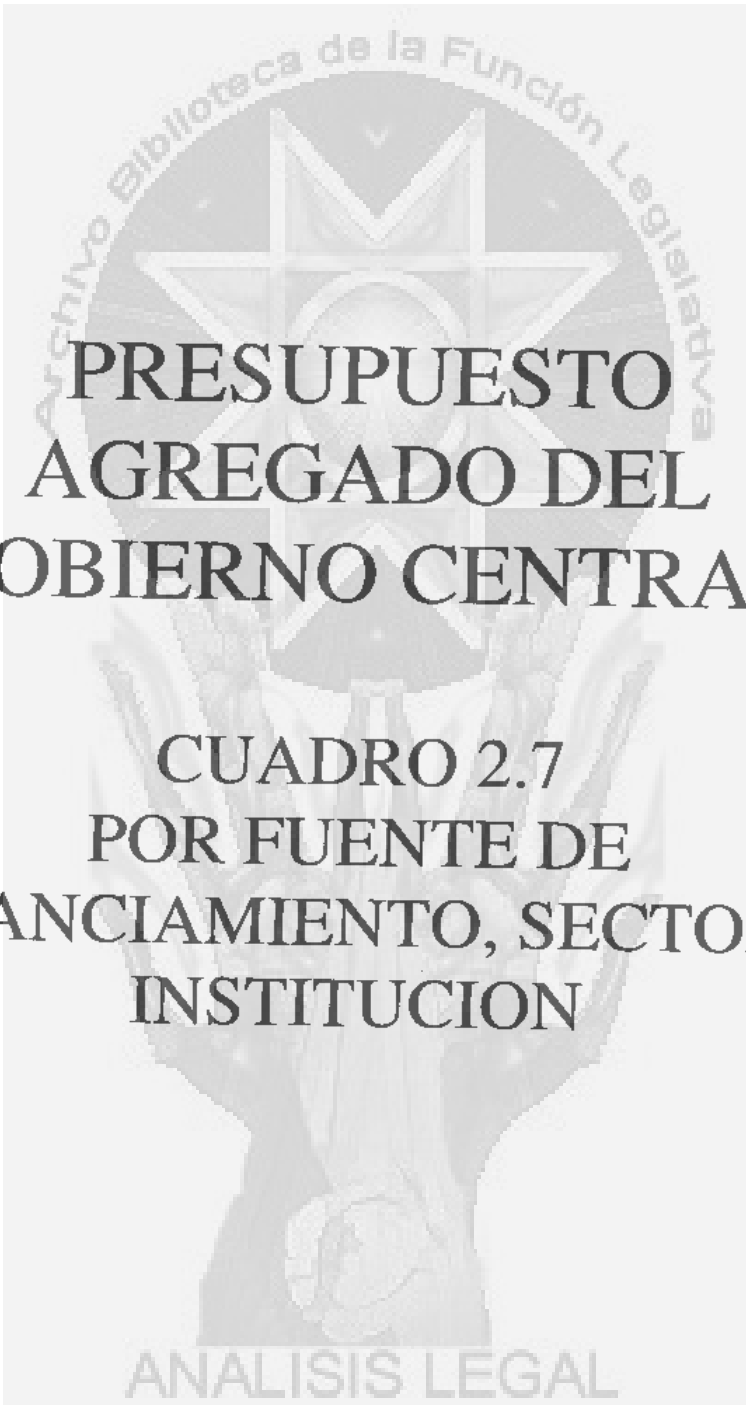
REPUBLICA DEL ECUADOR

MINISTERIO DE ECONOMÍA Y FINANZAS

PRESUPUESTO GENERAL DEL ESTADO - 2005

RESUMEN DEL PRESUPUESTO DEL GOBIERNO CENTRAL
AGREGADO POR SECTOR - INSTITUCIÓN - GRUPO - FUENTE DE FINANCIAMIENTO
EN US DOLARES

CODIGO	FUENTE DE FINANCIAMIENTO	INICIAL 2004	PRESUPUESTO 2005	VARIACION ABSOLUTA	VARIACION RELATIVA
18	DESARROLLO URBANO Y VIVIENDA	70,102,101.46	80,759,841.32	10,657,539.86	15.20
550	MINISTERIO DE DESARROLLO URBANO Y VIVIENDA	70,102,101.46	80,759,841.32	10,657,539.86	15.20
75.3	RECURSOS PROVENIENTES DE CREDITOS INTERNOS	15,170,000.00	470,104.00	-14,699,896.00	-96.90
75.4	CONTRAPARTES LOCALES DE CREDITOS	3,600,000.00	0.00	-3,600,000.00	-100.00
75.5	INGRESOS PREDESTINADOS A UN FIN ESPECIFICO	5,977,928.92	37,728.79	-5,940,200.13	-99.37
75.7	NO REEMBOLSABLES (DONACIONES Y ASISTENCIA TECNICA)	610,000.00	300,000.00	-310,000.00	-50.82
77.3	RECURSOS PROVENIENTES DE CREDITOS INTERNOS	0.00	5,000,000.00	5,000,000.00	
78.0	RECURSOS FISCALES	2,354,091.16	7,332,100.00	4,978,008.84	211.46
78.2	RECURSOS PROVENIENTES DE CREDITOS EXTERNOS	0.00	18,000,000.00	18,000,000.00	
78.3	RECURSOS PROVENIENTES DE CREDITOS INTERNOS	5,895,908.84	18,467,900.00	12,771,991.16	224.23
78.4	CONTRAPARTES LOCALES DE CREDITOS	0.00	2,000,000.00	2,000,000.00	
78.5	INGRESOS PREDESTINADOS A UN FIN ESPECIFICO	0.00	6,000,000.00	6,000,000.00	
84.1	RECURSOS DE AUTOGESTION	290,000.00	470,000.00	180,000.00	62.07
84.3	RECURSOS PROVENIENTES DE CREDITOS INTERNOS	460,000.00	0.00	-460,000.00	-100.00
19	OTROS ORGANISMOS DEL ESTADO	48,944,373.88	22,024,322.88	-26,920,051.00	-55.02
580	TRIBUNAL SUPREMO ELECTORAL	44,752,321.72	17,670,879.57	-27,081,442.15	-60.51
51.0	RECURSOS FISCALES	16,525,586.34	7,305,965.40	-9,219,600.94	-55.79
51.1	RECURSOS DE AUTOGESTION	1,793,298.48	3,538,265.83	1,744,967.35	97.30
53.0	RECURSOS FISCALES	11,149,462.79	201,445.44	-10,948,017.35	-98.19
53.1	RECURSOS DE AUTOGESTION	2,764,606.80	1,201,357.99	-1,563,248.81	-56.55
57.0	RECURSOS FISCALES	100,000.00	80,000.00	-20,000.00	-20.00
57.1	RECURSOS DE AUTOGESTION	242,318.70	50,000.00	-192,318.70	-79.37
58.0	RECURSOS FISCALES	7,015,262.00	2,326,681.00	-4,688,581.00	-66.83
58.1	RECURSOS DE AUTOGESTION	2,786,150.81	2,967,163.91	181,013.10	6.50
84.0	RECURSOS FISCALES	2,375,655.80	0.00	-2,375,655.80	-100.00
581	TRIBUNAL CONSTITUCIONAL	4,192,052.16	4,353,443.31	161,391.15	3.85
51.0	RECURSOS FISCALES	3,124,594.21	3,231,945.09	107,350.88	3.44
51.1	RECURSOS DE AUTOGESTION	519,732.17	517,344.09	-2,388.08	-0.46
53.0	RECURSOS FISCALES	342,903.59	340,703.59	-2,200.00	-0.64
53.1	RECURSOS DE AUTOGESTION	136,087.27	153,939.19	17,851.92	13.12
57.0	RECURSOS FISCALES	26,309.70	29,509.70	3,200.00	12.16
57.1	RECURSOS DE AUTOGESTION	1,345.50	8,321.37	6,975.87	518.46
58.0	RECURSOS FISCALES	17,153.62	17,616.77	463.15	2.70
58.1	RECURSOS DE AUTOGESTION	3,926.10	4,063.51	137.41	3.50
84.0	RECURSOS FISCALES	20,000.00	0.00	-20,000.00	-100.00
84.1	RECURSOS DE AUTOGESTION	0.00	50,000.00	50,000.00	
Total:		10,018,972,150.08	10,666,666,342.14	588,694,192.06	

The background features a large, faint watermark of the logo of the 'Archivo Biblioteca de la Función Legislativa'. The logo is circular and contains a five-pointed star with a smaller five-pointed star inside it. The text 'Archivo Biblioteca de la Función Legislativa' is written in a circular path around the star. Below the star, there is a stylized figure of a person with arms raised, holding a book. At the bottom of the logo, the words 'ANALISIS LEGAL' are written.

**PRESUPUESTO
AGREGADO DEL
GOBIERNO CENTRAL**

**CUADRO 2.7
POR FUENTE DE
FINANCIAMIENTO, SECTOR E
INSTITUCION**

ANALISIS LEGAL



REPUBLICA DEL ECUADOR

MINISTERIO DE ECONOMIA Y FINANZAS

PRESUPUESTO GENERAL DEL ESTADO - 2005

RESUMEN DEL PRESUPUESTO DEL GOBIERNO CENTRAL
 AGREGADO POR SECTOR - INSTITUCION - FUENTE DE FINANCIAMIENTO
 EN US DOLARES

CODIGO	INSTITUCION	FUENTES DE FINANCIAMIENTO			
		FISCALES	AUTOGESTION	CREDITOS EXTERNOS	CREDITOS INTERNOS
00	TESORO NACIONAL	4,868,532,543.24	0.00	756,281,000.00	1,168,137,483.76
000	SUBSECRETARÍA DE TESORERÍA DE LA NACIÓN	4,868,532,543.24	0.00	756,281,000.00	1,168,137,483.76
01	LEGISLATIVO	37,762,288.09	0.00	0.00	14,500,000.00
001	CONGRESO NACIONAL	35,481,119.00	0.00	0.00	14,500,000.00
002	BIBLIOTECA DE LA FUNCION LEGISLATIVA	801,089.00	0.00	0.00	0.00
003	PARLAMENTO ANDINO (OFICINA NACIONAL)	1,480,000.00	0.00	0.00	0.00
02	JURISDICCIONAL	138,804,804.86	5,600,000.00	1,580,000.00	1,274,706.00
010	CORTE SUPREMA DE JUSTICIA, TRIBUNALES Y JUZGADOS	134,375,761.00	5,600,000.00	1,500,000.00	1,274,706.00
013	CORTE DE JUSTICIA MILITAR	789,146.57	0.00	0.00	0.00
014	CORTE DE JUSTICIA POLICIAL	1,739,897.29	0.00	0.00	0.00
03	ADMINISTRATIVO	26,728,281.89	1,036,451.00	7,815,000.00	5,320,000.00
020	PRESIDENCIA Y SECRETARIA GENERAL DE LA ADMINISTRACION PUBLICA	22,116,288.83	70,000.00	2,500,000.00	5,320,000.00
021	VICEPRESIDENCIA DE LA REPUBLICA	2,220,811.56	0.00	0.00	0.00
022	SECRETARIA NACIONAL TECNICA DE DESARROLLO DE RECURSOS HUMANOS Y REMUNERACIONES DEL SECTOR PUBLICO	1,621,402.00	118,396.00	0.00	0.00
028	CONSEJO NACIONAL DE MODERNIZACION DEL ESTADO - CONAM	769,779.60	240,000.00	5,315,000.00	0.00
029	COMITÉ DE CONSULTORIA	0.00	608,055.00	0.00	0.00
04	AMBIENTE	3,868,910.14	5,859,247.34	5,000,000.00	0.00
040	MINISTERIO DEL AMBIENTE	2,633,894.85	5,503,077.43	2,000,000.00	0.00
041	INSTITUTO NACIONAL GALAPAGOS-INGALA	1,235,015.34	356,169.91	0.00	0.00
042	PROGRAMA DE MANEJO DE RECURSOS COSTEROS	0.00	0.00	3,000,000.00	0.00
05	ASUNTOS INTERNOS	376,838,449.56	111,050,432.78	1,027,000.00	7,800,000.00
050	MINISTERIO DE GOBIERNO, CULTOS, POLICIA Y MUNICIPALIDADES	18,215,166.38	4,141,569.24	0.00	0.00
051	DIRECCION GENERAL DE REGISTRO CIVIL, IDENTIFICACION Y CEDULACION	0.00	14,619,087.37	0.00	0.00
052	POLICIA NACIONAL	342,788,882.46	37,844,735.76	1,027,000.00	5,000,000.00
053	DIRECCION NACIONAL DE SEGURIDAD PUBLICA.	754,272.57	0.00	0.00	0.00



MINISTERIO DE ECONOMIA
Y FINANZAS
Subsecretaría de Presupuestos

REPUBLICA DEL ECUADOR
MINISTERIO DE ECONOMIA Y FINANZAS

Sigef

PRESUPUESTO GENERAL DEL ESTADO - 2005

RESUMEN DEL PRESUPUESTO DEL GOBIERNO CENTRAL
AGREGADO POR SECTOR - INSTITUCION - FUENTE DE FINANCIAMIENTO
EN US DOLARES

CODIGO	INSTITUCION	FUENTES DE FINANCIAMIENTO			
		FISCALES	AUTOGESTION	CREDITOS EXTERNOS	CREDITOS INTERNOS
05	ASUNTOS INTERNOS	370.830.488.60	111.050.432.78	1.027.000.00	7.000.000.00
054	CONSEJO NACIONAL DE REHABILITACION SOCIAL Y DIRECCION NACIONAL DE REHABILITACION SOCIAL	9,080,128.17	2,470,972.71	0.00	2,000,000.00
055	CONSEJO NACIONAL DE TRANSITO Y TRANSPORTE TERRESTRE	0.00	49,224,067.70	0.00	0.00
056	DIRECCION NACIONAL DE MIGRACION	0.00	2,750,000.00	0.00	0.00
06	DEFENSA NACIONAL	463.668.252.99	77.745.569.57	50.450.000.00	1.500.000.00
070	MINISTERIO DE DEFENSA NACIONAL	461,479,261.76	77,744,169.57	49,450,000.00	1,500,000.00
071	CONSEJO DE SEGURIDAD NACIONAL -COSENA	2,188,991.23	1,400.00	1,000,000.00	0.00
07	ASUNTOS DEL EXTERIOR	42.394.070.34	26.131.192.01	1.500.000.00	0.00
120	MINISTERIO DE RELACIONES EXTERIORES	42,394,070.34	26,131,192.01	1,500,000.00	0.00
08	FINANZAS	21.159.957.81	3.225.056.91	4.676.000.00	0.00
130	MINISTERIO DE ECONOMIA Y FINANZAS	21,159,957.81	3,225,056.91	4,676,000.00	0.00
09	EDUCACION	873.560.379.43	15.934.569.35	8.634.000.00	26.497.032.10
140	MINISTERIO DE EDUCACION Y CULTURA	871,447,578.30	15,838,259.35	8,634,000.00	25,297,032.10
141	INSTITUTO NACIONAL DE PATRIMONIO CULTURAL	1,103,618.88	12,060.00	0.00	0.00
142	MUSEO ECUATORIANO DE CIENCIAS NATURALES	113,197.46	12,000.00	0.00	0.00
143	CONJUNTO NACIONAL DE DANZA	208,517.63	5,450.00	0.00	0.00
144	SISTEMA NACIONAL DE ARCHIVOS Y ARCHIVO NACIONAL	169,498.28	12,800.00	0.00	0.00
145	SISTEMA NACIONAL DE BIBLIOTECAS	115,108.00	20,000.00	0.00	0.00
146	CONSEJO NACIONAL DE CULTURA	410,860.88	0.00	0.00	0.00
151	SECRETARIA NACIONAL DE CIENCIA Y TECNOLOGIA (SENACYT)	0.00	234,000.00	0.00	1,200,000.00
10	BIENESTAR SOCIAL	285.280.808.47	211.805.11	18.000.000.00	11.795.308.87
280	MINISTERIO DE BIENESTAR SOCIAL	276,730,700.82	200,605.11	14,000,000.00	11,685,308.87
282	CONSEJO DE DESARROLLO DE LAS NACIONALIDADES Y PUEBLOS INDIGENAS DEL ECUADOR	4,003,217.05	0.00	4,000,000.00	0.00



MINISTERIO DE ECONOMÍA
Y FINANZAS
Subsecretaría de Presupuestos

REPUBLICA DEL ECUADOR
MINISTERIO DE ECONOMÍA Y FINANZAS

Sigef

PRESUPUESTO GENERAL DEL ESTADO - 2005

RÉSUMEN DEL PRESUPUESTO DEL GOBIERNO CENTRAL
AGREGADO POR SECTOR - INSTITUCIÓN - FUENTE DE FINANCIAMIENTO
EN US DOLARES

CODIGO	INSTITUCION	FUENTES DE FINANCIAMIENTO			
		FISCALES	AUTOGESTION	CREDITOS EXTERNOS	CREDITOS INTERNOS
10	BIENESTAR SOCIAL	285,289,869.47	211,805.11	18,000,000.00	11,785,306.87
283	CONSEJO NACIONAL DE DISCAPACIDADES - CONADIS	855,714.93	11,000.00	0.00	0.00
286	CONSEJO NACIONAL DE MUJERES CONAMU	1,753,374.67	0.00	0.00	0.00
287	CONSEJO DE DESARROLLO DEL PUEBLO MONTUBIO DE LA COSTA ECUATORIANA Y ZONAS SUBTROPICALES DE LA REGION LITORAL (CODEPMOC)	1,000,000.00	0.00	0.00	100,000.00
288	CORPORACION DE DESARROLLO AFRO - ECUATORIANO - CODAE	937,962.00	0.00	0.00	0.00
11	TRABAJO	5,153,806.08	5,600,336.51	0.00	0.00
310	MINISTERIO DE TRABAJO Y RECURSOS HUMANOS	5,153,806.08	1,355,000.00	0.00	0.00
311	SERVICIO ECUATORIANO DE CAPACITACION PROFESIONAL - SECAP	0.00	5,245,336.51	0.00	0.00
12	SALUD	300,913,017.98	55,519,281.75	15,015,000.00	10,597,032.10
320	MINISTERIO DE SALUD PUBLICA	293,597,339.09	45,935,037.74	15,015,000.00	10,597,032.10
321	SERVICIO NACIONAL DE ERRADICACION DE LA MALARIA Y CONTROL DE VECTORES (SNEM)	5,814,777.86	0.00	0.00	0.00
322	INSTITUTO NACIONAL DE HIGIENE Y MEDICINA TROPICAL LEOPOLDO IZQUIETA PEREZ (INH)	1,095,646.36	10,432,724.01	0.00	0.00
323	CONSEJO NACIONAL DE SALUD, CONASA	405,254.67	151,500.00	0.00	0.00
13	AGROPECUARIO	37,682,779.84	20,226,612.99	5,500,000.00	49,843,331.31
360	MINISTERIO DE AGRICULTURA Y GANADERIA - MAG	13,783,037.10	1,250,203.56	4,500,000.00	8,695,303.35
363	INSTITUTO NACIONAL DE DESARROLLO AGRARIO - INDA	1,997,225.15	1,791,842.69	0.00	400,000.00
365	CENTRO DE RECONVERSION ECONOMICA DEL AUSTRO - CREA	4,890,981.04	1,832,721.87	0.00	0.00
366	CORPORACION REGULADORA DEL MANEJO HÍDRICO DE MANABÍ (CRM)	2,715,151.72	1,164,902.54	0.00	24,600,000.00
367	COMISION DE ESTUDIOS PARA EL DESARROLLO DE LA CUENCA DEL RIO GUAYAS - CEDEGE	926,796.95	11,450,092.00	1,000,000.00	0.00
368	SUBCOMISION ECUATORIANA PARA EL DESARROLLO DE LAS CUENCAS DE LOS RIOS PUYANGO, TUMBEZ - PREDESUR	4,531,358.33	1,024,555.95	0.00	16,148,027.96
378	MISION F.A.O. EN EL ECUADOR	55,205.78	0.00	0.00	0.00



MINISTERIO DE ECONOMIA
Y FINANZAS
Subsecretaría de Presupuestos

REPUBLICA DEL ECUADOR
MINISTERIO DE ECONOMIA Y FINANZAS

Sigef

PRESUPUESTO GENERAL DEL ESTADO - 2005

RESUMEN DEL PRESUPUESTO DEL GOBIERNO CENTRAL
AGREGADO POR SECTOR - INSTITUCION - FUENTE DE FINANCIAMIENTO
EN US DOLARES

CODIGO	INSTITUCION	FUENTES DE FINANCIAMIENTO			
		FISCALES	AUTOGESTION	CREDITOS EXTERNOS	CREDITOS INTERNOS
13	AGROPECUARIO	37,692,779.84	20,228,812.99	5,500,000.00	49,343,391.00
379	SECRETARIA GENERAL DEL CONSEJO NACIONAL DE RECURSOS HIDRICOS -CRNH	1,471,853.95	989,623.42	0.00	0.00
380	CORPORACION REGIONAL DE LA SIERRA CENTRO -CORSICEN	1,459,056.60	113,000.00	0.00	0.00
381	CORPORACION REGIONAL DE LA SIERRA NORTE -CORSINOR	1,139,525.70	84,066.45	0.00	0.00
382	CORPORACION DE DESARROLLO REGIONAL DE EL ORO -CODELORO	2,295,038.07	208,500.00	0.00	0.00
384	CORPORACION DE DESARROLLO REGIONAL DE CHIMBORAZO -CODERECH	791,754.38	122,304.51	0.00	0.00
388	CORPORACION DE DESARROLLO REGIONAL DE COTOPAXI -CODERECO	1,011,196.13	194,000.00	0.00	0.00
389	COMISION DE DESARROLLO PARA LA ZONA NORTE DE MANABI (CEDEM)	624,598.94	2,800.00	0.00	0.00
14	RECURSOS NATURALES	2,300,715.38	15,573,483.77	0.00	3,904,668.07
420	MINISTERIO DE ENERGIA Y MINAS	0.00	14,668,248.54	0.00	3,904,668.07
422	INSTITUTO ECUATORIANO DE METEOROLOGIA E HIDROLOGIA -INAMHI	1,363,960.90	102,877.31	0.00	0.00
423	COMISION ECUATORIANA DE ENERGIA ATOMICA -CEEA	936,754.46	802,337.92	0.00	0.00
15	COMERCIO EXTERIOR INDUSTRIALIZACION, PESCA Y COMPETITIVIDAD	7,007,486.46	6,388,130.21	1,500,000.00	0.00
470	MINISTERIO DE COMERCIO EXTERIOR INDUSTRIALIZACION, PESCA Y COMPETIVIDAD	6,302,290.61	2,604,245.11	1,500,000.00	0.00
472	INSTITUTO ECUATORIANO DE NORMALIZACION -INEN	217,629.04	1,380,753.36	0.00	0.00
473	INSTITUTO NACIONAL DE PESCA -INP	487,565.81	1,343,131.74	0.00	0.00
16	TURISMO	5,121,406.02	218,000.00	0.00	2,000,000.00
510	MINISTERIO DE TURISMO	5,121,406.02	218,000.00	0.00	2,000,000.00
17	COMUNICACIONES	71,353,681.57	51,660,716.28	102,664,000.00	76,183,115.51
520	MINISTERIO DE OBRAS PUBLICAS Y COMUNICACIONES	69,726,192.57	3,652,405.28	97,664,000.00	76,183,115.51
522	DIRECCION GENERAL DE AVIACION CIVIL	1,627,489.00	47,908,310.00	5,000,000.00	0.00
18	DESARROLLO URBANO Y VIVIENDA	18,281,835.92	2,382,372.61	26,500,000.00	23,436,000.00



MINISTERIO DE ECONOMIA
Y FINANZAS
Subsecretaría de Presupuestos

REPUBLICA DEL ECUADOR
MINISTERIO DE ECONOMIA Y FINANZAS

Sigef

PRESUPUESTO GENERAL DEL ESTADO - 2005

RESUMEN DEL PRESUPUESTO DEL GOBIERNO CENTRAL
AGREGADO POR SECTOR - INSTITUCION - FUENTE DE FINANCIAMIENTO
EN US DOLARES

CODIGO	INSTITUCION	FUENTES DE FINANCIAMIENTO			
		FISCALES	AUTOGESTION	CREDITOS EXTERNOS	CREDITOS INTERNOS
18	DESARROLLO URBANO Y VIVIENDA	18,281,535.92	2,302,372.61	26,500,000.00	23,938,004.00
550	MINISTERIO DE DESARROLLO URBANO Y VIVIENDA	18,281,535.92	2,302,372.61	26,500,000.00	23,938,004.00
19	OTROS ORGANISMOS DEL ESTADO	13,533,866.89	8,490,485.89	0.00	0.00
580	TRIBUNAL SUPREMO ELECTORAL	9,914,091.84	7,756,787.73	0.00	0.00
581	TRIBUNAL CONSTITUCIONAL	3,619,775.15	733,688.16	0.00	0.00
Total:		7,592,065,123.12	413,595,473.08	1,006,062,000.00	1,402,480,879.72

ANALISIS LEGAL



MINISTERIO DE ECONOMIA
Y FINANZAS
Subsecretaría de Presupuestos

REPUBLICA DEL ECUADOR

MINISTERIO DE ECONOMIA Y FINANZAS

Sigef

PRESUPUESTO GENERAL DEL ESTADO - 2005

RESUMEN DEL PRESUPUESTO DEL GOBIERNO CENTRAL
AGREGADO POR SECTOR - INSTITUCION - FUENTE DE FINANCIAMIENTO
EN US DOLARES

CODIGO	INSTITUCION	FUENTES DE FINANCIAMIENTO			TOTAL
		CONTRAPARTES	PREASIGNADOS	ASIST. TEC. NO REEMBOLSABLE	
00	TESORO NACIONAL	17,788,968.20	0.00	0.00	6,810,739,995.20
000	SUBSECRETARIA DE TESORERIA DE LA NACION	17,788,968.20	0.00	0.00	6,810,739,995.20
01	LEGISLATIVO	0.00	0.00	0.00	52,202,238.00
001	CONGRESO NACIONAL	0.00	0.00	0.00	49,981,119.00
002	BIBLIOTECA DE LA FUNCION LEGISLATIVA	0.00	0.00	0.00	801,089.00
003	PARLAMENTO ANDINO (OFICINA NACIONAL)	0.00	0.00	0.00	1,480,000.00
02	JURISDICCIONAL	0.00	0.00	0.00	145,279,518.00
010	CORTE SUPREMA DE JUSTICIA, TRIBUNALES Y JUZGADOS	0.00	0.00	0.00	142,750,467.00
013	CORTE DE JUSTICIA MILITAR	0.00	0.00	0.00	789,146.57
014	CORTE DE JUSTICIA POLICIAL	0.00	0.00	0.00	1,739,897.29
03	ADMINISTRATIVO	450,000.00	4,116,000.00	100,000.00	45,826,773.00
020	PRESIDENCIA Y SECRETARIA GENERAL DE LA ADMINISTRACION PUBLICA	0.00	4,116,000.00	0.00	34,122,288.83
021	VICEPRESIDENCIA DE LA REPUBLICA	0.00	0.00	0.00	2,220,811.56
022	SECRETARIA NACIONAL TECNICA DE DESARROLLO DE RECURSOS HUMANOS Y REMUNERACIONES DEL SECTOR PUBLICO	0.00	0.00	0.00	1,739,798.00
028	CONSEJO NACIONAL DE MODERNIZACION DEL ESTADO - CONAM	450,000.00	0.00	160,000.00	6,934,779.60
029	COMITÉ DE CONSULTORIA	0.00	0.00	0.00	608,055.00
04	AMBIENTE	1,119,423.20	1,137,806.10	7,091,352.00	24,076,118.00
040	MINISTERIO DEL AMBIENTE	819,423.20	384,299.21	7,091,352.00	18,432,046.69
041	INSTITUTO NACIONAL GALAPAGOS -INGALA	0.00	753,506.89	0.00	2,344,692.14
042	PROGRAMA DE MANEJO DE RECURSOS COSTEROS	300,000.00	0.00	0.00	3,300,000.00
05	ASUNTOS INTERNOS	0.00	31,613,058.18	0.00	521,528,118.00
050	MINISTERIO DE GOBIERNO, CULTOS, POLICIA Y MUNICIPALIDADES	0.00	0.00	0.00	22,356,735.62
051	DIRECCION GENERAL DE REGISTRO CIVIL, IDENTIFICACION Y CEDULACION	0.00	0.00	0.00	14,619,087.37
052	POLICIA NACIONAL	0.00	13,720,000.00	0.00	400,380,618.22
053	DIRECCION NACIONAL DE SEGURIDAD PUBLICA	0.00	0.00	0.00	754,272.57



REPUBLICA DEL ECUADOR

MINISTERIO DE ECONOMIA Y FINANZAS

PRESUPUESTO GENERAL DEL ESTADO - 2005

RESUMEN DEL PRESUPUESTO DEL GOBIERNO CENTRAL
AGREGADO POR SECTOR - INSTITUCION - FUENTE DE FINANCIAMIENTO
EN US DOLARES

CÓDIGO	INSTITUCION	FUENTES DE FINANCIAMIENTO			TOTAL
		CONTRAPARTES	PREASIGNADOS	ASIST.TEC. NO REEMPOLSALE	
05	ASUNTOS INTERNOS	0.00	31,813,058.18	0.00	521,528,948.54
054	CONSEJO NACIONAL DE REHABILITACION SOCIAL Y DIRECCION NACIONAL DE REHABILITACION SOCIAL	0.00	17,893,058.18	0.00	31,444,159.06
055	CONSEJO NACIONAL DE TRANSITO Y TRANSPORTE TERRESTRE	0.00	0.00	0.00	49,224,067.70
056	DIRECCION NACIONAL DE MIGRACION	0.00	0.00	0.00	2,750,000.00
06	DEFENSA NACIONAL	0.00	0.00	18,000.00	593,373,422.56
070	MINISTERIO DE DEFENSA NACIONAL	0.00	0.00	0.00	590,173,431.33
071	CONSEJO DE SEGURIDAD NACIONAL -COSENA	0.00	0.00	10,000.00	3,200,391.23
07	ASUNTOS DEL EXTERIOR	200,000.00	0.00	9,731,429.00	79,956,691.35
120	MINISTERIO DE RELACIONES EXTERIORES	200,000.00	0.00	9,731,429.00	79,956,691.35
08	FINANZAS	600,000.00	457,789.52	0.00	30,118,804.24
130	MINISTERIO DE ECONOMIA Y FINANZAS	600,000.00	457,789.52	0.00	30,118,804.24
09	EDUCACION	0.00	25,608,861.98	0.00	958,502,842.66
140	MINISTERIO DE EDUCACION Y CULTURA	0.00	24,608,799.98	0.00	945,625,669.73
141	INSTITUTO NACIONAL DE PATRIMONIO CULTURAL	0.00	0.00	0.00	1,115,678.88
142	MUSEO ECUATORIANO DE CIENCIAS NATURALES	0.00	0.00	0.00	125,197.46
143	CONJUNTO NACIONAL DE DANZA	0.00	0.00	0.00	213,967.63
144	SISTEMA NACIONAL DE ARCHIVOS Y ARCHIVO NACIONAL	0.00	0.00	0.00	182,298.28
145	SISTEMA NACIONAL DE BIBLIOTECAS	0.00	0.00	0.00	135,108.00
146	CONSEJO NACIONAL DE CULTURA	0.00	0.00	0.00	410,860.88
151	SECRETARIA NACIONAL DE CIENCIA Y TECNOLOGIA (SENACYT)	0.00	1,260,162.00	0.00	2,694,162.00
10	BIENESTAR SOCIAL	2,118,545.00	0.00	3,000,514.56	320,397,941.01
280	MINISTERIO DE BIENESTAR SOCIAL	1,400,000.00	0.00	3,000,000.00	307,016,612.80
282	CONSEJO DE DESARROLLO DE LAS NACIONALIDADES Y PUEBLOS INDIGENAS DEL ECUADOR	718,545.00	0.00	0.00	8,722,762.05



MINISTERIO DE ECONOMIA
Y FINANZAS
Subsecretaría de Presupuestos

REPUBLICA DEL ECUADOR

MINISTERIO DE ECONOMIA Y FINANZAS

Sigef

PRESUPUESTO GENERAL DEL ESTADO - 2005

RESUMEN DEL PRESUPUESTO DEL GOBIERNO CENTRAL
AGREGADO POR SECTOR - INSTITUCION - FUENTE DE FINANCIAMIENTO
EN US DOLARES

CODIGO	INSTITUCION	FUENTES DE FINANCIAMIENTO			TOTAL
		CONTRAPARTES	PREASIGNADOS	ASIST.TEC. NO REEMBRISABLE	
10	BIENESTAR SOCIAL	2,119,545.00	0.00	3,080,514.58	328,397.58
283	CONSEJO NACIONAL DE DISCAPACIDADES - CONADIS	0.00	0.00	514.56	867,229.49
286	CONSEJO NACIONAL DE MUJERES CONAMU	0.00	0.00	0.00	1,753,374.67
287	CONSEJO DE DESARROLLO DEL PUEBLO MONTUBIO DE LA COSTA ECUATORIANA Y ZONAS SUBTROPICALES DE LA REGION LITORAL (CODEPMOC)	0.00	0.00	0.00	1,100,000.00
288	CORPORACION DE DESARROLLO AFRO - ECUATORIANO - CODAE	0.00	0.00	0.00	937,962.00
11	TRABAJO	0.00	0.00	0.00	11,754,310.71
310	MINISTERIO DE TRABAJO Y RECURSOS HUMANOS	0.00	0.00	0.00	6,508,806.08
311	SERVICIO ECUATORIANO DE CAPACITACION PROFESIONAL - SECAP	0.00	0.00	0.00	5,245,336.51
12	SALUD	1,008,008.80	54,852,809.28	0.00	438,897.72
320	MINISTERIO DE SALUD PUBLICA	1,000,000.00	54,852,809.28	0.00	420,997,218.21
321	SERVICIO NACIONAL DE ERRADICACION DE LA MALARIA Y CONTROL DE VECTORES (SNEM)	0.00	0.00	0.00	5,814,777.86
322	INSTITUTO NACIONAL DE HIGIENE Y MEDICINA TROPICAL LEOPOLDO IZQUIETA PEREZ (INH)	0.00	0.00	0.00	11,528,370.37
323	CONSEJO NACIONAL DE SALUD, CONASA	0.00	0.00	0.00	556,754.67
13	AGROPECUARIO	280,000.00	10,332,039.79	670,000.00	124,486.71
360	MINISTERIO DE AGRICULTURA Y GANADERIA - MAG	200,000.00	0.00	670,000.00	29,098,544.01
363	INSTITUTO NACIONAL DE DESARROLLO AGRARIO - INDA	0.00	0.00	0.00	4,189,067.84
365	CENTRO DE RECONVERSION ECONOMICA DEL AUSTRO - CREA	0.00	0.00	0.00	6,723,702.91
366	CORPORACION REGULADORA DEL MANEJO HIDRICO DE MANABÍ (CRM)	0.00	4,533,040.08	0.00	33,013,094.34
367	COMISION DE ESTUDIOS PARA EL DESARROLLO DE LA CUENCA DEL RIO GUAYAS - CEDEGE	0.00	0.00	0.00	13,376,888.95
368	SUBCOMISION ECUATORIANA PARA EL DESARROLLO DE LAS CUENCAS DE LOS RIOS PUYANGO, TUMBEZ - PREDESUR	0.00	5,769,000.91	0.00	27,472,943.15
378	MISION F. A. O. EN EL ECUADOR	0.00	0.00	0.00	55,205.78



MINISTERIO DE ECONOMIA
Y FINANZAS
Subsecretaría de Presupuestos

REPUBLICA DEL ECUADOR
MINISTERIO DE ECONOMIA Y FINANZAS

Sigef

PRESUPUESTO GENERAL DEL ESTADO - 2005

RESUMEN DEL PRESUPUESTO DEL GOBIERNO CENTRAL
AGREGADO POR SECTOR - INSTITUCION - FUENTE DE FINANCIAMIENTO
EN US DOLARES

CÓDIGO	INSTITUCION	FUENTES DE FINANCIAMIENTO			
		CONTRAPARTES	PREASIGNADOS	ASIST.TEC. NO REEMBOLSABLE	TOTAL
13	AGROPECUARIO	200.000.00	10.332.039.79	670.000.00	124.480.763.93
379	SECRETARIA GENERAL DEL CONSEJO NACIONAL DE RECURSOS HIDRICOS -CRNH	0.00	0.00	0.00	2,461,477.37
380	CORPORACION REGIONAL DE LA SIERRA CENTRO -CORSICEN	0.00	0.00	0.00	1,572,056.60
381	CORPORACION REGIONAL DE LA SIERRA NORTE -CORSINOR	0.00	0.00	0.00	1,223,592.15
382	CORPORACION DE DESARROLLO REGIONAL DE EL ORO -CODELORO	0.00	0.00	0.00	2,503,538.07
384	CORPORACION DE DESARROLLO REGIONAL DE CHIMBORAZO - CODERECH	0.00	0.00	0.00	914,058.89
388	CORPORACION DE DESARROLLO REGIONAL DE COTOPAXI - CODERECO	0.00	0.00	0.00	1,205,196.13
389	COMISION DE DESARROLLO PARA LA ZONA NORTE DE MANABI (CEDEM)	0.00	29,998.80	0.00	657,397.74
14	RECURSOS NATURALES	0.00	0.00	0.00	21,778,847.20
420	MINISTERIO DE ENERGIA Y MINAS	0.00	0.00	0.00	18,572,916.61
422	INSTITUTO ECUATORIANO DE METEOROLOGIA E HIDROLOGIA - INAMHI	0.00	0.00	0.00	1,466,838.21
423	COMISION ECUATORIANA DE ENERGIA ATOMICA -CEEA	0.00	0.00	0.00	1,739,092.38
15	COMERCIO EXTERIOR, INDUSTRIALIZACION, PESCA Y COMPETITIVIDAD	200.000.00	0.00	0.00	14,015,615.87
470	MINISTERIO DE COMERCIO EXTERIOR INDUSTRIALIZACION, PESCA Y COMPETIVIDAD	200,000.00	0.00	0.00	10,606,535.72
472	INSTITUTO ECUATORIANO DE NORMALIZACION -INEN	0.00	0.00	0.00	1,578,382.40
473	INSTITUTO NACIONAL DE PESCA - INP	0.00	0.00	0.00	1,830,697.55
16	TURISMO	0.00	0.00	0.00	7,339,406.02
510	MINISTERIO DE TURISMO	0.00	0.00	0.00	7,339,406.02
17	COMUNICACIONES	9,900,000.00	105,640.62	0.00	311,707,152.90
520	MINISTERIO DE OBRAS PUBLICAS Y COMUNICACIONES	9,900,000.00	105,640.62	0.00	257,231,353.98
522	DIRECCION GENERAL DE AVIACION CIVIL	0.00	0.00	0.00	54,535,799.00
18	DESARROLLO URBANO Y VIVIENDA	2,000,000.00	6,037,728.79	1,700,000.00	88,769,841.32



MINISTERIO DE ECONOMIA
Y FINANZAS
Subsecretaría de Presupuestos

REPUBLICA DEL ECUADOR
MINISTERIO DE ECONOMIA Y FINANZAS


Sigef

PRESUPUESTO GENERAL DEL ESTADO - 2005

RESUMEN DEL PRESUPUESTO DEL GOBIERNO CENTRAL
AGREGADO POR SECTOR - INSTITUCION - FUENTE DE FINANCIAMIENTO
EN US DOLARES

CODIGO	INSTITUCION	FUENTES DE FINANCIAMIENTO			TOTAL
		CONTRAPARTES	PREASIGNADOS	ASIST. TEC. NO REEMBOLSABLE	
18	DESARROLLO URBANO Y VIVIENDA	2,000,000.00	6,037,728.79	1,700,000.00	80,759,641.32
550	MINISTERIO DE DESARROLLO URBANO Y VIVIENDA	2,000,000.00	6,037,728.79	1,700,000.00	80,759,641.32
19	OTROS ORGANISMOS DEL ESTADO	0.00	0.00	0.00	22,024,377.00
580	TRIBUNAL SUPREMO ELECTORAL	0.00	0.00	0.00	17,670,879.57
581	TRIBUNAL CONSTITUCIONAL	0.00	0.00	0.00	4,353,443.31
Total:		35,577,938.40	134,521,834.26	22,363,295.56	10,606,666,342.19

ANALISIS LEGAL

The background features a large, faint watermark of the logo of the 'Archivo Biblioteca de la Función Legislativa'. The logo is circular and contains a five-pointed star with a central emblem. The text 'Archivo Biblioteca de la Función Legislativa' is written in a circular path around the top of the emblem.

**PRESUPUESTO
AGREGADO DEL
GOBIERNO CENTRAL**

**CUADRO 2.8
POR FUENTE DE
FINANCIAMIENTO
SECTOR – GRUPO**

ANÁLISIS LEGAL

Archivo Biblioteca de la Función Legislativa

PRESUPUESTO AGREGADO DEL GOBIERNO CENTRAL

CUADRO 2.8.1 GRUPO DE INGRESOS

ANALISIS LEGAL



MINISTERIO DE ECONOMIA
Y FINANZAS
Subsecretaría de Presupuestos

REPUBLICA DEL ECUADOR

MINISTERIO DE ECONOMIA Y FINANZAS

Sigef

PRESUPUESTO GENERAL DEL ESTADO - 2005

RESUMEN DEL PRESUPUESTO DEL GOBIERNO CENTRAL
AGREGADO POR SECTOR - GRUPO - FUENTE DE FINANCIAMIENTO
EN US DOLARES

CODIGO	GRUPO	FUENTES DE FINANCIAMIENTO			
		FISCALES	ABTOGESTION	CREDITOS EXTERNOS	CREDITOS INTERNOS
00	TESORO NACIONAL	1.000.321.511,44	0,00	750.281.000,00	1.168.137.483,76
11	IMPUESTOS	3.120.977.438,57	0,00	0,00	0,00
13	TASAS Y CONTRIBUCIONES	10.604.329,32	0,00	0,00	0,00
14	VENTA DE BIENES Y SERVICIOS	981.059.612,69	0,00	0,00	0,00
17	RENTAS DE INVERSIONES Y MULTAS	44.392.742,00	0,00	0,00	0,00
18	TRANSFERENCIAS Y DONACIONES CORRIENTES	36.249.976,97	0,00	0,00	0,00
19	OTROS INGRESOS	21.182.068,14	0,00	0,00	0,00
24	VENTA DE ACTIVOS DE LARGA DURACION	574.420.143,82	0,00	0,00	0,00
28	TRANSFERENCIAS Y DONACIONES DE CAPITAL E INVERSION	98.435.199,93	0,00	0,00	0,00
36	FINANCIAMIENTO PUBLICO	0,00	0,00	756.281.000,00	1.168.137.483,76
01	LEGISLATIVO	37.707.208,00	0,00	0,00	14.500.000,00
15	APORTE FISCAL CORRIENTE	37.507.208,00	0,00	0,00	0,00
25	APORTE FISCAL DE CAPITAL	255.000,00	0,00	0,00	0,00
28	TRANSFERENCIAS Y DONACIONES DE CAPITAL E INVERSION	0,00	0,00	0,00	14.500.000,00
02	JURISDICCIONAL	136.904.804,86	5.600.000,00	1.500.000,00	1.274.706,00
15	APORTE FISCAL CORRIENTE	136.904.804,86	0,00	0,00	0,00
19	OTROS INGRESOS	0,00	5.600.000,00	0,00	0,00
28	TRANSFERENCIAS Y DONACIONES DE CAPITAL E INVERSION	0,00	0,00	1.500.000,00	1.274.706,00
03	ADMINISTRATIVO	26.728.281,03	1.036.451,00	7.815.000,00	5.320.800,00
13	TASAS Y CONTRIBUCIONES	0,00	650.941,00	0,00	0,00
15	APORTE FISCAL CORRIENTE	17.269.749,35	0,00	0,00	0,00
17	RENTAS DE INVERSIONES Y MULTAS	0,00	112.200,00	0,00	0,00
19	OTROS INGRESOS	0,00	33.310,00	0,00	0,00
25	APORTE FISCAL DE CAPITAL	9.458.532,64	0,00	0,00	0,00
28	TRANSFERENCIAS Y DONACIONES DE CAPITAL E INVERSION	0,00	240.000,00	7.815.000,00	5.320.000,00
04	AMBIENTE	1.868.910,38	5.859.247,34	5.000.000,00	0,00
13	TASAS Y CONTRIBUCIONES	0,00	2.507.416,07	0,00	0,00
14	VENTA DE BIENES Y SERVICIOS	0,00	442.872,00	0,00	0,00
15	APORTE FISCAL CORRIENTE	3.868.910,19	0,00	0,00	0,00
17	RENTAS DE INVERSIONES Y MULTAS	0,00	197.082,10	0,00	0,00
18	TRANSFERENCIAS Y DONACIONES CORRIENTES	0,00	2.009.438,15	0,00	0,00



MINISTERIO DE ECONOMIA
Y FINANZAS
Subsecretaría de Presupuestos

REPUBLICA DEL ECUADOR
MINISTERIO DE ECONOMIA Y FINANZAS

Sigef

PRESUPUESTO GENERAL DEL ESTADO - 2005

RESUMEN DEL PRESUPUESTO DEL GOBIERNO CENTRAL
AGREGADO POR SECTOR - GRUPO - FUENTE DE FINANCIAMIENTO
EN US DOLARES

CODIGO	GRUPO	FUENTES DE FINANCIAMIENTO			
		FISCALES	AUTOGESTION	CREDITOS EXTERNOS	CREDITOS INTERNOS
04	AMBIENTE	3,868,910.19	5,859,247.34	5,000,000.00	0.00
19	OTROS INGRESOS	0.00	114,222.78	0.00	0.00
27	RECUPERACION DE INVERSIONES	0.00	460,000.00	0.00	0.00
28	TRANSFERENCIAS Y DONACIONES DE CAPITAL E INVERSION	0.00	128,216.24	5,000,000.00	0.00
05	ASUNTOS INTERNOS	370,838,449.58	111,050,432.78	1,027,000.00	7,000,800.00
13	TASAS Y CONTRIBUCIONES	0.00	69,946,999.46	0.00	0.00
14	VENTA DE BIENES Y SERVICIOS	0.00	9,344,777.63	0.00	0.00
15	APORTE FISCAL CORRIENTE	368,980,749.58	0.00	0.00	0.00
17	RENTAS DE INVERSIONES Y MULTAS	0.00	4,531,015.01	0.00	0.00
18	TRANSFERENCIAS Y DONACIONES CORRIENTES	0.00	10,054,046.32	0.00	0.00
19	OTROS INGRESOS	0.00	10,356,639.72	0.00	0.00
24	VENTA DE ACTIVOS DE LARGA DURACION	0.00	70,264.00	0.00	0.00
25	APORTE FISCAL DE CAPITAL	1,857,700.00	0.00	0.00	0.00
28	TRANSFERENCIAS Y DONACIONES DE CAPITAL E INVERSION	0.00	6,036,709.92	1,027,000.00	7,000,000.00
37	SALDOS DISPONIBLES	0.00	709,980.72	0.00	0.00
06	DEFENSA NACIONAL	463,668,252.99	77,745,569.57	56,450,000.00	1,500,000.00
13	TASAS Y CONTRIBUCIONES	0.00	43,645,171.21	0.00	0.00
14	VENTA DE BIENES Y SERVICIOS	0.00	11,878,927.47	0.00	0.00
15	APORTE FISCAL CORRIENTE	463,668,252.99	0.00	0.00	0.00
17	RENTAS DE INVERSIONES Y MULTAS	0.00	13,366,414.89	0.00	0.00
18	TRANSFERENCIAS Y DONACIONES CORRIENTES	0.00	15,000.00	0.00	0.00
19	OTROS INGRESOS	0.00	298,299.00	0.00	0.00
24	VENTA DE ACTIVOS DE LARGA DURACION	0.00	804,800.00	0.00	0.00
27	RECUPERACION DE INVERSIONES	0.00	741,128.00	0.00	0.00
28	TRANSFERENCIAS Y DONACIONES DE CAPITAL E INVERSION	0.00	0.00	56,450,000.00	1,500,000.00
37	SALDOS DISPONIBLES	0.00	6,995,829.00	0.00	0.00
07	ASUNTOS DEL EXTERIOR	42,394,070.34	26,131,192.01	1,500,000.00	0.00
13	TASAS Y CONTRIBUCIONES	0.00	26,131,192.01	0.00	0.00
15	APORTE FISCAL CORRIENTE	40,381,030.34	0.00	0.00	0.00
25	APORTE FISCAL DE CAPITAL	2,013,040.00	0.00	0.00	0.00
28	TRANSFERENCIAS Y DONACIONES DE CAPITAL E INVERSION	0.00	0.00	1,500,000.00	0.00



MINISTERIO DE ECONOMIA
Y FINANZAS
Subsecretaría de Presupuestos

REPUBLICA DEL ECUADOR
MINISTERIO DE ECONOMIA Y FINANZAS

Sigef

PRESUPUESTO GENERAL DEL ESTADO - 2005

RESUMEN DEL PRESUPUESTO DEL GOBIERNO CENTRAL
AGREGADO POR SECTOR - GRUPO - FUENTE DE FINANCIAMIENTO
EN US DOLARES

CODIGO	GRUPO	FUENTES DE FINANCIAMIENTO			
		FISCALES	AUTOGESTION	CREDITOS EXTERNOS	CREDITOS INTERNOS
08	FINANZAS	21,159,957.81	3,225,056.91	4,678,000.00	0.00
13	TASAS Y CONTRIBUCIONES	0.00	1,713,802.00	0.00	0.00
14	VENTA DE BIENES Y SERVICIOS	0.00	1,380,546.59	0.00	0.00
15	APORTE FISCAL CORRIENTE	19,887,957.81	0.00	0.00	0.00
17	RENTAS DE INVERSIONES Y MULTAS	0.00	7,708.32	0.00	0.00
19	OTROS INGRESOS	0.00	83,000.00	0.00	0.00
25	APORTE FISCAL DE CAPITAL	1,272,000.00	0.00	0.00	0.00
28	TRANSFERENCIAS Y DONACIONES DE CAPITAL E INVERSION	0.00	0.00	4,678,000.00	0.00
37	SALDOS DISPONIBLES	0.00	40,000.00	0.00	0.00
09	EDUCACION	873,568,379.43	15,934,569.35	8,634,000.00	26,497,032.10
13	TASAS Y CONTRIBUCIONES	0.00	15,544,677.20	0.00	0.00
14	VENTA DE BIENES Y SERVICIOS	0.00	1,432.94	0.00	0.00
15	APORTE FISCAL CORRIENTE	868,214,948.98	0.00	0.00	0.00
17	RENTAS DE INVERSIONES Y MULTAS	0.00	254,450.00	0.00	0.00
18	TRANSFERENCIAS Y DONACIONES CORRIENTES	35,000.00	6,751.10	0.00	0.00
19	OTROS INGRESOS	0.00	127,258.11	0.00	0.00
25	APORTE FISCAL DE CAPITAL	5,318,432.45	0.00	0.00	0.00
28	TRANSFERENCIAS Y DONACIONES DE CAPITAL E INVERSION	0.00	0.00	8,634,000.00	26,497,032.10
10	BIENESTAR SOCIAL	285,288,808.47	211,605.11	18,000,000.00	11,785,306.87
13	TASAS Y CONTRIBUCIONES	0.00	71,041.10	0.00	0.00
15	APORTE FISCAL CORRIENTE	271,080,120.34	0.00	0.00	0.00
18	TRANSFERENCIAS Y DONACIONES CORRIENTES	0.00	34,993.94	0.00	0.00
19	OTROS INGRESOS	0.00	97,570.07	0.00	0.00
24	VENTA DE ACTIVOS DE LARGA DURACION	0.00	8,000.00	0.00	0.00
25	APORTE FISCAL DE CAPITAL	14,200,849.13	0.00	0.00	0.00
28	TRANSFERENCIAS Y DONACIONES DE CAPITAL E INVERSION	0.00	0.00	18,000,000.00	11,785,306.87
11	TRABAJO	5,153,806.08	6,608,336.51	0.00	0.00
13	TASAS Y CONTRIBUCIONES	0.00	5,670,336.51	0.00	0.00
15	APORTE FISCAL CORRIENTE	4,723,806.08	0.00	0.00	0.00
17	RENTAS DE INVERSIONES Y MULTAS	0.00	430,000.00	0.00	0.00
19	OTROS INGRESOS	0.00	500,000.00	0.00	0.00
25	APORTE FISCAL DE CAPITAL	430,000.00	0.00	0.00	0.00



MINISTERIO DE ECONOMIA
Y FINANZAS
Subsecretaría de Presupuestos

REPUBLICA DEL ECUADOR

MINISTERIO DE ECONOMIA Y FINANZAS

Sigef

PRESUPUESTO GENERAL DEL ESTADO - 2005

RESUMEN DEL PRESUPUESTO DEL GOBIERNO CENTRAL
AGREGADO POR SECTOR - GRUPO - FUENTE DE FINANCIAMIENTO
EN US DOLARES

CÓDIGO	GRUPO	FUENTES DE FINANCIAMIENTO			
		FISCALES	AUTOGESTION	CREDITOS EXTERNOS	CREDITOS INTERNOS
12	SALUD	300,913,017.00	58,518,261.75	15,035,000.00	19,517.00
13	TASAS Y CONTRIBUCIONES	0.00	24,376,480.21	0.00	0.00
14	VENTA DE BIENES Y SERVICIOS	0.00	1,755,258.75	0.00	0.00
15	APORTE FISCAL CORRIENTE	295,840,091.98	0.00	0.00	0.00
17	RENTAS DE INVERSIONES Y MULTAS	0.00	136,580.16	0.00	0.00
18	TRANSFERENCIAS Y DONACIONES CORRIENTES	0.00	151,500.00	0.00	0.00
19	OTROS INGRESOS	0.00	578,602.59	0.00	0.00
24	VENTA DE ACTIVOS DE LARGA DURACION	0.00	58,276.80	0.00	0.00
25	APORTE FISCAL DE CAPITAL	5,072,926.00	0.00	0.00	0.00
28	TRANSFERENCIAS Y DONACIONES DE CAPITAL E INVERSION	0.00	29,452,555.24	15,015,000.00	10,597,032.10
37	SALDOS DISPONIBLES	0.00	10,000.00	0.00	0.00
13	AGROPECUARIO	37,882,779.04	20,228,612.99	5,500,000.00	49,843.31
13	TASAS Y CONTRIBUCIONES	0.00	2,675,374.78	0.00	0.00
14	VENTA DE BIENES Y SERVICIOS	0.00	13,710,786.39	0.00	0.00
15	APORTE FISCAL CORRIENTE	26,817,967.71	0.00	0.00	0.00
17	RENTAS DE INVERSIONES Y MULTAS	0.00	570,470.11	0.00	0.00
19	OTROS INGRESOS	0.00	1,640,312.71	0.00	0.00
24	VENTA DE ACTIVOS DE LARGA DURACION	0.00	1,131,669.00	0.00	0.00
25	APORTE FISCAL DE CAPITAL	10,874,812.13	0.00	0.00	0.00
28	TRANSFERENCIAS Y DONACIONES DE CAPITAL E INVERSION	0.00	500,000.00	5,500,000.00	49,843,331.31
14	RECURSOS NATURALES	2,300,715.36	15,573,463.77	0.00	3,904,668.07
13	TASAS Y CONTRIBUCIONES	0.00	2,316,877.31	0.00	0.00
14	VENTA DE BIENES Y SERVICIOS	0.00	812,337.92	0.00	0.00
15	APORTE FISCAL CORRIENTE	2,300,715.36	0.00	0.00	0.00
18	TRANSFERENCIAS Y DONACIONES CORRIENTES	0.00	2,570,000.00	0.00	0.00
19	OTROS INGRESOS	0.00	9,874,248.54	0.00	0.00
28	TRANSFERENCIAS Y DONACIONES DE CAPITAL E INVERSION	0.00	0.00	0.00	3,904,668.07
15	COMERCIO EXTERIOR, INDUSTRIALIZACION, PESCA Y COMPETITIVIDAD	7,807,485.46	5,308,130.21	1,500,000.00	0.00
13	TASAS Y CONTRIBUCIONES	0.00	3,591,362.79	0.00	0.00
14	VENTA DE BIENES Y SERVICIOS	0.00	1,432,325.55	0.00	0.00
15	APORTE FISCAL CORRIENTE	6,557,485.46	0.00	0.00	0.00



REPUBLICA DEL ECUADOR

MINISTERIO DE ECONOMIA Y FINANZAS

PRESUPUESTO GENERAL DEL ESTADO - 2005

RESUMEN DEL PRESUPUESTO DEL GOBIERNO CENTRAL
AGREGADO POR SECTOR - GRUPO - FUENTE DE FINANCIAMIENTO
EN US DOLARES

CODIGO	GRUPO	FUENTES DE FINANCIAMIENTO			
		FISCALES	ANTOGESTION	CREDITOS EXTERNOS	CREDITOS INTERNOS
15	COMERCIO EXTERIOR, INDUSTRIALIZACION, PESCA Y COMPETITIVIDAD	7,007,485.46	5,308,130.21	1,500,000.00	0.00
17	RENTAS DE INVERSIONES Y MULTAS	0.00	8,517.16	0.00	0.00
18	TRANSFERENCIAS Y DONACIONES CORRIENTES	0.00	155,924.71	0.00	0.00
25	APORTE FISCAL DE CAPITAL	450,000.00	0.00	0.00	0.00
27	RECUPERACION DE INVERSIONES	0.00	120,000.00	0.00	0.00
28	TRANSFERENCIAS Y DONACIONES DE CAPITAL E INVERSION	0.00	0.00	1,500,000.00	0.00
16	TURISMO	5,121,406.02	218,800.00	0.00	2,000,000.00
13	TASAS Y CONTRIBUCIONES	0.00	180,000.00	0.00	0.00
14	VENTA DE BIENES Y SERVICIOS	0.00	5,000.00	0.00	0.00
15	APORTE FISCAL CORRIENTE	1,871,406.02	0.00	0.00	0.00
17	RENTAS DE INVERSIONES Y MULTAS	0.00	3,000.00	0.00	0.00
19	OTROS INGRESOS	0.00	30,000.00	0.00	0.00
25	APORTE FISCAL DE CAPITAL	3,250,000.00	0.00	0.00	0.00
28	TRANSFERENCIAS Y DONACIONES DE CAPITAL E INVERSION	0.00	0.00	0.00	2,000,000.00
17	COMUNICACIONES	71,353,681.57	51,560,715.28	102,664,000.00	76,183,115.51
13	TASAS Y CONTRIBUCIONES	0.00	31,362,115.37	0.00	0.00
14	VENTA DE BIENES Y SERVICIOS	0.00	6,485,000.00	0.00	0.00
15	APORTE FISCAL CORRIENTE	22,394,295.98	0.00	0.00	0.00
17	RENTAS DE INVERSIONES Y MULTAS	0.00	1,647,629.91	0.00	0.00
19	OTROS INGRESOS	0.00	6,625,970.00	0.00	0.00
25	APORTE FISCAL DE CAPITAL	48,959,385.59	0.00	0.00	0.00
27	RECUPERACION DE INVERSIONES	0.00	3,640,000.00	0.00	0.00
28	TRANSFERENCIAS Y DONACIONES DE CAPITAL E INVERSION	0.00	1,600,000.00	102,664,000.00	76,183,115.51
37	SALDOS DISPONIBLES	0.00	1,200,000.00	0.00	0.00
18	DESARROLLO URBANO Y VIVIENDA	18,201,535.92	2,302,372.61	26,500,000.00	23,938,004.00
13	TASAS Y CONTRIBUCIONES	0.00	1,100,000.00	0.00	0.00
15	APORTE FISCAL CORRIENTE	8,764,801.03	0.00	0.00	0.00
19	OTROS INGRESOS	0.00	250,000.00	0.00	0.00
24	VENTA DE ACTIVOS DE LARGA DURACION	0.00	290,000.00	0.00	0.00
25	APORTE FISCAL DE CAPITAL	9,516,734.89	0.00	0.00	0.00
28	TRANSFERENCIAS Y DONACIONES DE CAPITAL E INVERSION	0.00	662,372.61	26,500,000.00	23,938,004.00



MINISTERIO DE ECONOMIA
Y FINANZAS
Subsecretaría de Presupuestos

REPUBLICA DEL ECUADOR
MINISTERIO DE ECONOMIA Y FINANZAS

Sigef

PRESUPUESTO GENERAL DEL ESTADO - 2005

RESUMEN DEL PRESUPUESTO DEL GOBIERNO CENTRAL
AGREGADO POR SECTOR - GRUPO - FUENTE DE FINANCIAMIENTO
EN US DOLARES

CODIGO	GRUPO	FUENTES DE FINANCIAMIENTO			
		FISCALES	AUTOGESTION	CREDITOS EXTERNOS	CREDITO INTERNO
11	OTROS ORGANISMOS DEL ESTADO	13,533,866.99	8,498,466.89	0.00	0.00
13	TASAS Y CONTRIBUCIONES	0.00	4,813,723.82	0.00	0.00
14	VENTA DE BIENES Y SERVICIOS	0.00	723,668.16	0.00	0.00
15	APORTE FISCAL CORRIENTE	13,533,866.99	0.00	0.00	0.00
17	RENTAS DE INVERSIONES Y MULTAS	0.00	10,000.00	0.00	0.00
18	TRANSFERENCIAS Y DONACIONES CORRIENTES	0.00	2,943,063.91	0.00	0.00
Total:		7,609,854,091.32	413,585,473.08	1,808,862,800.80	1,402,488.77

ANALISIS LEGAL



MINISTERIO DE ECONOMIA
Y FINANZAS
Subsecretaría de Presupuestos

REPUBLICA DEL ECUADOR
MINISTERIO DE ECONOMIA Y FINANZAS

Sigef

PRESUPUESTO GENERAL DEL ESTADO - 2005

RESUMEN DEL PRESUPUESTO DEL GOBIERNO CENTRAL
AGREGADO POR SECTOR - GRUPO - FUENTE DE FINANCIAMIENTO
EN US DOLARES

CODIGO	GRUPO	FUENTES DE FINANCIAMIENTO			TOTALES
		CONTRAPARTES	PREASIGNADOS	ASIST. TEC. NO REEMBOSAR	
00	TESORO NACIONAL	0.00	0.00	0.00	8,218,739,489.20
11	IMPUESTOS	0.00	0.00	0.00	3,120,977,438.57
13	TASAS Y CONTRIBUCIONES	0.00	0.00	0.00	10,804,329.32
14	VENTA DE BIENES Y SERVICIOS	0.00	0.00	0.00	981,059,812.69
17	RENTAS DE INVERSIONES Y MULTAS	0.00	0.00	0.00	44,392,742.00
18	TRANSFERENCIAS Y DONACIONES CORRIENTES	0.00	0.00	0.00	35,249,976.97
19	OTROS INGRESOS	0.00	0.00	0.00	21,182,068.14
24	VENTA DE ACTIVOS DE LARGA DURACION	0.00	0.00	0.00	574,420,143.82
28	TRANSFERENCIAS Y DONACIONES DE CAPITAL E INVERSION	0.00	0.00	0.00	98,435,199.93
36	FINANCIAMIENTO PUBLICO	0.00	0.00	0.00	1,924,418,483.76
01	LEGISLATIVO	0.00	0.00	0.00	52,282,248.00
15	APORTE FISCAL CORRIENTE	0.00	0.00	0.00	37,507,208.00
25	APORTE FISCAL DE CAPITAL	0.00	0.00	0.00	255,000.00
28	TRANSFERENCIAS Y DONACIONES DE CAPITAL E INVERSION	0.00	0.00	0.00	14,500,000.00
02	JURISDICCIONAL	0.00	0.00	0.00	148,273,578.00
15	APORTE FISCAL CORRIENTE	0.00	0.00	0.00	136,904,804.86
19	OTROS INGRESOS	0.00	0.00	0.00	5,600,000.00
28	TRANSFERENCIAS Y DONACIONES DE CAPITAL E INVERSION	0.00	0.00	0.00	2,774,708.00
03	ADMINISTRATIVO	450,800.00	4,116,000.00	100,800.00	45,825,732.00
13	TASAS Y CONTRIBUCIONES	0.00	0.00	0.00	650,941.00
14	VENTA DE BIENES Y SERVICIOS	0.00	4,116,000.00	0.00	4,116,000.00
15	APORTE FISCAL CORRIENTE	0.00	0.00	0.00	17,268,749.35
17	RENTAS DE INVERSIONES Y MULTAS	0.00	0.00	0.00	112,200.00
19	OTROS INGRESOS	0.00	0.00	0.00	33,310.00
25	APORTE FISCAL DE CAPITAL	450,800.00	0.00	0.00	9,908,532.64
28	TRANSFERENCIAS Y DONACIONES DE CAPITAL E INVERSION	0.00	0.00	160,000.00	13,535,000.00
04	AMBIENTE	1,118,423.20	1,130,866.18	7,081,352.00	24,878,738.83
11	IMPUESTOS	0.00	1,130,260.34	0.00	1,130,260.34
13	TASAS Y CONTRIBUCIONES	0.00	0.00	0.00	2,507,416.07
14	VENTA DE BIENES Y SERVICIOS	0.00	7,545.76	0.00	450,417.76
15	APORTE FISCAL CORRIENTE	0.00	0.00	0.00	3,868,910.19



MINISTERIO DE ECONOMIA
Y FINANZAS
Subsecretaría de Presupuestos

REPUBLICA DEL ECUADOR

MINISTERIO DE ECONOMIA Y FINANZAS

Sigef

PRESUPUESTO GENERAL DEL ESTADO - 2005

RESUMEN DEL PRESUPUESTO DEL GOBIERNO CENTRAL
AGREGADO POR SECTOR - GRUPO - FUENTE DE FINANCIAMIENTO
EN US DOLARES

CODIGO	GRUPO	FUENTES DE FINANCIAMIENTO			
		CONTRAPARTES	PREASIGNADOS	ASIST. TEC. NO REEMBOLSAB	TOTAL
04	AMBIENTE	1,119,423.20	1,137,806.10	7,081,352.00	24,071,111.10
17	RENTAS DE INVERSIONES Y MULTAS	0.00	0.00	0.00	197,082.10
18	TRANSFERENCIAS Y DONACIONES CORRIENTES	0.00	0.00	0.00	2,009,438.15
19	OTROS INGRESOS	0.00	0.00	0.00	114,222.78
25	APORTE FISCAL DE CAPITAL	1,119,423.20	0.00	0.00	1,119,423.20
27	RECUPERACION DE INVERSIONES	0.00	0.00	0.00	460,000.00
28	TRANSFERENCIAS Y DONACIONES DE CAPITAL E INVERSION	0.00	0.00	7,081,352.00	12,219,588.24
05	ASUNTOS INTERNOS	0.00	31,613,058.18	0.00	523,571,111.10
13	TASAS Y CONTRIBUCIONES	0.00	0.00	0.00	69,946,888.48
14	VENTA DE BIENES Y SERVICIOS	0.00	13,720,000.00	0.00	23,064,777.83
15	APORTE FISCAL CORRIENTE	0.00	0.00	0.00	368,980,748.58
17	RENTAS DE INVERSIONES Y MULTAS	0.00	17,893,058.18	0.00	22,424,073.18
18	TRANSFERENCIAS Y DONACIONES CORRIENTES	0.00	0.00	0.00	10,054,046.32
19	OTROS INGRESOS	0.00	0.00	0.00	10,358,638.72
24	VENTA DE ACTIVOS DE LARGA DURACION	0.00	0.00	0.00	70,264.08
25	APORTE FISCAL DE CAPITAL	0.00	0.00	0.00	1,857,700.00
28	TRANSFERENCIAS Y DONACIONES DE CAPITAL E INVERSION	0.00	0.00	0.00	14,063,708.92
37	SALDOS DISPONIBLES	0.00	0.00	0.00	709,980.72
06	DEFENSA NACIONAL	0.00	0.00	10,000.00	693,371,111.10
13	TASAS Y CONTRIBUCIONES	0.00	0.00	0.00	43,645,171.21
14	VENTA DE BIENES Y SERVICIOS	0.00	0.00	0.00	11,878,927.47
15	APORTE FISCAL CORRIENTE	0.00	0.00	0.00	463,688,252.80
17	RENTAS DE INVERSIONES Y MULTAS	0.00	0.00	0.00	13,368,414.89
18	TRANSFERENCIAS Y DONACIONES CORRIENTES	0.00	0.00	0.00	15,000.00
19	OTROS INGRESOS	0.00	0.00	0.00	298,298.00
24	VENTA DE ACTIVOS DE LARGA DURACION	0.00	0.00	0.00	804,800.00
27	RECUPERACION DE INVERSIONES	0.00	0.00	0.00	741,128.00
28	TRANSFERENCIAS Y DONACIONES DE CAPITAL E INVERSION	0.00	0.00	10,000.00	51,960,000.00
37	SALDOS DISPONIBLES	0.00	0.00	0.00	6,995,828.00
07	ASUNTOS DEL EXTERIOR	200,000.00	0.00	9,731,429.88	24,071,111.10
13	TASAS Y CONTRIBUCIONES	0.00	0.00	0.00	26,131,182.01



MINISTERIO DE ECONOMÍA
Y FINANZAS
Subsecretaría de Presupuestos

REPÚBLICA DEL ECUADOR
MINISTERIO DE ECONOMÍA Y FINANZAS

Sigef

PRESUPUESTO GENERAL DEL ESTADO - 2005

RESUMEN DEL PRESUPUESTO DEL GOBIERNO CENTRAL
AGREGADO POR SECTOR - GRUPO - FUENTE DE FINANCIAMIENTO
EN US DOLARES

CODIGO	GRUPO	FUENTES DE FINANCIAMIENTO			TOTALES
		CONTRAPARTES	PREASIGNADOS	ASIST. TEC. NO REEMBOLSAB	
07	ASUNTOS DEL EXTERIOR	200,000.00	0.00	0,731,429.00	78,858,891.35
15	APORTE FISCAL CORRIENTE	0.00	0.00	0.00	40,381,030.34
25	APORTE FISCAL DE CAPITAL	200,000.00	0.00	0.00	2,213,040.00
28	TRANSFERENCIAS Y DONACIONES DE CAPITAL E INVERSION	0.00	0.00	9,731,429.00	11,231,429.00
08	FINANZAS	600,000.00	457,789.52	0.00	30,118,804.24
11	IMPUESTOS	0.00	457,789.52	0.00	457,789.52
13	TASAS Y CONTRIBUCIONES	0.00	0.00	0.00	1,713,802.00
14	VENTA DE BIENES Y SERVICIOS	0.00	0.00	0.00	1,380,546.59
15	APORTE FISCAL CORRIENTE	0.00	0.00	0.00	19,887,957.81
17	RENTAS DE INVERSIONES Y MULTAS	0.00	0.00	0.00	7,708.32
19	OTROS INGRESOS	0.00	0.00	0.00	83,000.00
25	APORTE FISCAL DE CAPITAL	600,000.00	0.00	0.00	1,872,000.00
28	TRANSFERENCIAS Y DONACIONES DE CAPITAL E INVERSION	0.00	0.00	0.00	4,676,000.00
37	SALDOS DISPONIBLES	0.00	0.00	0.00	40,000.00
09	EDUCACION	0.00	25,866,961.98	0.00	950,502,942.88
11	IMPUESTOS	0.00	1,260,162.00	0.00	1,260,162.00
13	TASAS Y CONTRIBUCIONES	0.00	0.00	0.00	15,544,677.20
14	VENTA DE BIENES Y SERVICIOS	0.00	0.00	0.00	1,432.94
15	APORTE FISCAL CORRIENTE	0.00	0.00	0.00	868,214,946.98
17	RENTAS DE INVERSIONES Y MULTAS	0.00	0.00	0.00	254,450.00
18	TRANSFERENCIAS Y DONACIONES CORRIENTES	0.00	0.00	0.00	41,751.10
19	OTROS INGRESOS	0.00	0.00	0.00	127,258.11
25	APORTE FISCAL DE CAPITAL	0.00	0.00	0.00	5,318,432.45
28	TRANSFERENCIAS Y DONACIONES DE CAPITAL E INVERSION	0.00	24,608,799.98	0.00	59,739,832.08
10	BIENESTAR SOCIAL	2,119,545.00	0.00	3,000,514.56	328,397,941.01
13	TASAS Y CONTRIBUCIONES	0.00	0.00	0.00	71,041.10
15	APORTE FISCAL CORRIENTE	0.00	0.00	0.00	271,080,120.34
18	TRANSFERENCIAS Y DONACIONES CORRIENTES	0.00	0.00	0.00	34,993.94
19	OTROS INGRESOS	0.00	0.00	0.00	97,570.07
24	VENTA DE ACTIVOS DE LARGA DURACION	0.00	0.00	0.00	8,000.00
25	APORTE FISCAL DE CAPITAL	2,119,545.00	0.00	0.00	16,320,384.13
28	TRANSFERENCIAS Y DONACIONES DE CAPITAL E INVERSION	0.00	0.00	3,000,514.56	32,785,821.43



REPUBLICA DEL ECUADOR

MINISTERIO DE ECONOMÍA Y FINANZAS

PRESUPUESTO GENERAL DEL ESTADO - 2005

RESUMEN DEL PRESUPUESTO DEL GOBIERNO CENTRAL
AGREGADO POR SECTOR - GRUPO - FUENTE DE FINANCIAMIENTO
EN US DOLARES

CÓDIGO	GRUPO	FUENTES DE FINANCIAMIENTO			TOTAL
		CONTRAPARTES	PREASIGNADOS	ASIST. TEC. DE REEMBOLSO	
11	TRABAJO	0.00	0.00	0.00	11,704,000.00
13	TASAS Y CONTRIBUCIONES	0.00	0.00	0.00	5,670,336.51
15	APORTE FISCAL CORRIENTE	0.00	0.00	0.00	4,723,806.08
17	RENTAS DE INVERSIONES Y MULTAS	0.00	0.00	0.00	430,000.00
19	OTROS INGRESOS	0.00	0.00	0.00	500,000.00
25	APORTE FISCAL DE CAPITAL	0.00	0.00	0.00	430,000.00
12	SALUD	1,000,000.00	54,852,309.28	0.00	438,897,171.00
11	IMPUESTOS	0.00	25,378,078.84	0.00	25,378,078.84
13	TASAS Y CONTRIBUCIONES	0.00	0.00	0.00	24,376,480.21
14	VENTA DE BIENES Y SERVICIOS	0.00	0.00	0.00	1,755,256.75
15	APORTE FISCAL CORRIENTE	0.00	0.00	0.00	295,840,091.98
17	RENTAS DE INVERSIONES Y MULTAS	0.00	0.00	0.00	136,590.16
18	TRANSFERENCIAS Y DONACIONES CORRIENTES	0.00	0.00	0.00	151,500.00
19	OTROS INGRESOS	0.00	0.00	0.00	578,602.59
24	VENTA DE ACTIVOS DE LARGA DURACION	0.00	0.00	0.00	58,276.80
25	APORTE FISCAL DE CAPITAL	1,000,000.00	0.00	0.00	6,072,926.00
28	TRANSFERENCIAS Y DONACIONES DE CAPITAL E INVERSION	0.00	29,474,730.44	0.00	84,539,317.78
37	SALDOS DISPONIBLES	0.00	0.00	0.00	10,000.00
13	AGROPECUARIO	200,000.00	16,332,039.79	670,000.00	124,400,000.00
11	IMPUESTOS	0.00	10,332,039.79	0.00	10,332,039.79
13	TASAS Y CONTRIBUCIONES	0.00	0.00	0.00	2,675,374.78
14	VENTA DE BIENES Y SERVICIOS	0.00	0.00	0.00	13,710,786.39
15	APORTE FISCAL CORRIENTE	0.00	0.00	0.00	26,817,967.71
17	RENTAS DE INVERSIONES Y MULTAS	0.00	0.00	0.00	570,470.11
19	OTROS INGRESOS	0.00	0.00	0.00	1,640,312.71
24	VENTA DE ACTIVOS DE LARGA DURACION	0.00	0.00	0.00	1,131,689.00
25	APORTE FISCAL DE CAPITAL	200,000.00	0.00	0.00	11,074,812.13
28	TRANSFERENCIAS Y DONACIONES DE CAPITAL E INVERSION	0.00	0.00	670,000.00	56,513,331.31
14	RECURSOS NATURALES	0.00	0.00	0.00	21,770,000.00
13	TASAS Y CONTRIBUCIONES	0.00	0.00	0.00	2,316,877.31
14	VENTA DE BIENES Y SERVICIOS	0.00	0.00	0.00	812,337.92
15	APORTE FISCAL CORRIENTE	0.00	0.00	0.00	2,300,715.38



MINISTERIO DE ECONOMIA
Y FINANZAS
Subsecretaría de Presupuestos

REPUBLICA DEL ECUADOR
MINISTERIO DE ECONOMIA Y FINANZAS

Sigef

PRESUPUESTO GENERAL DEL ESTADO - 2005

RESUMEN DEL PRESUPUESTO DEL GOBIERNO CENTRAL
AGREGADO POR SECTOR - GRUPO - FUENTE DE FINANCIAMIENTO
EN US DOLARES

CODIGO	GRUPO	FUENTES DE FINANCIAMIENTO			TOTALES
		CONTRAPARTES	PREASIGNADOS	ASIST. TEC. NO REEMBOLSAR	
24	RECURSOS NATURALES	0.00	0.00	0.00	21,779,847.20
18	TRANSFERENCIAS Y DONACIONES CORRIENTES	0.00	0.00	0.00	2,570,000.00
19	OTROS INGRESOS	0.00	0.00	0.00	9,874,248.54
28	TRANSFERENCIAS Y DONACIONES DE CAPITAL E INVERSION	0.00	0.00	0.00	3,904,668.07
15	COMERCIO EXTERIOR, INDUSTRIALIZACION, PESCA Y COMPETITIVIDAD	200,000.00	0.00	0.00	14,816,635.07
13	TASAS Y CONTRIBUCIONES	0.00	0.00	0.00	3,591,362.79
14	VENTA DE BIENES Y SERVICIOS	0.00	0.00	0.00	1,432,325.55
15	APORTE FISCAL CORRIENTE	0.00	0.00	0.00	6,557,485.46
17	RENTAS DE INVERSIONES Y MULTAS	0.00	0.00	0.00	8,517.16
18	TRANSFERENCIAS Y DONACIONES CORRIENTES	0.00	0.00	0.00	155,924.71
25	APORTE FISCAL DE CAPITAL	200,000.00	0.00	0.00	650,000.00
27	RECUPERACION DE INVERSIONES	0.00	0.00	0.00	120,000.00
28	TRANSFERENCIAS Y DONACIONES DE CAPITAL E INVERSION	0.00	0.00	0.00	1,500,000.00
18	TURISMO	0.00	0.00	0.00	7,339,486.02
13	TASAS Y CONTRIBUCIONES	0.00	0.00	0.00	160,000.00
14	VENTA DE BIENES Y SERVICIOS	0.00	0.00	0.00	5,000.00
15	APORTE FISCAL CORRIENTE	0.00	0.00	0.00	1,871,406.02
17	RENTAS DE INVERSIONES Y MULTAS	0.00	0.00	0.00	3,000.00
19	OTROS INGRESOS	0.00	0.00	0.00	30,000.00
25	APORTE FISCAL DE CAPITAL	0.00	0.00	0.00	3,250,000.00
28	TRANSFERENCIAS Y DONACIONES DE CAPITAL E INVERSION	0.00	0.00	0.00	2,000,000.00
17	COMUNICACIONES	9,900,000.00	105,640.62	0.00	311,787,152.98
13	TASAS Y CONTRIBUCIONES	0.00	0.00	0.00	31,362,115.37
14	VENTA DE BIENES Y SERVICIOS	0.00	105,640.62	0.00	6,590,640.62
15	APORTE FISCAL CORRIENTE	0.00	0.00	0.00	22,394,295.98
17	RENTAS DE INVERSIONES Y MULTAS	0.00	0.00	0.00	1,647,629.91
19	OTROS INGRESOS	0.00	0.00	0.00	5,625,970.00
25	APORTE FISCAL DE CAPITAL	9,900,000.00	0.00	0.00	58,859,385.59
27	RECUPERACION DE INVERSIONES	0.00	0.00	0.00	3,640,000.00
28	TRANSFERENCIAS Y DONACIONES DE CAPITAL E INVERSION	0.00	0.00	0.00	180,447,115.51
37	SALDOS DISPONIBLES	0.00	0.00	0.00	1,200,000.00



MINISTERIO DE ECONOMIA
Y FINANZAS
Subsecretaría de Presupuestos

REPUBLICA DEL ECUADOR
MINISTERIO DE ECONOMIA Y FINANZAS

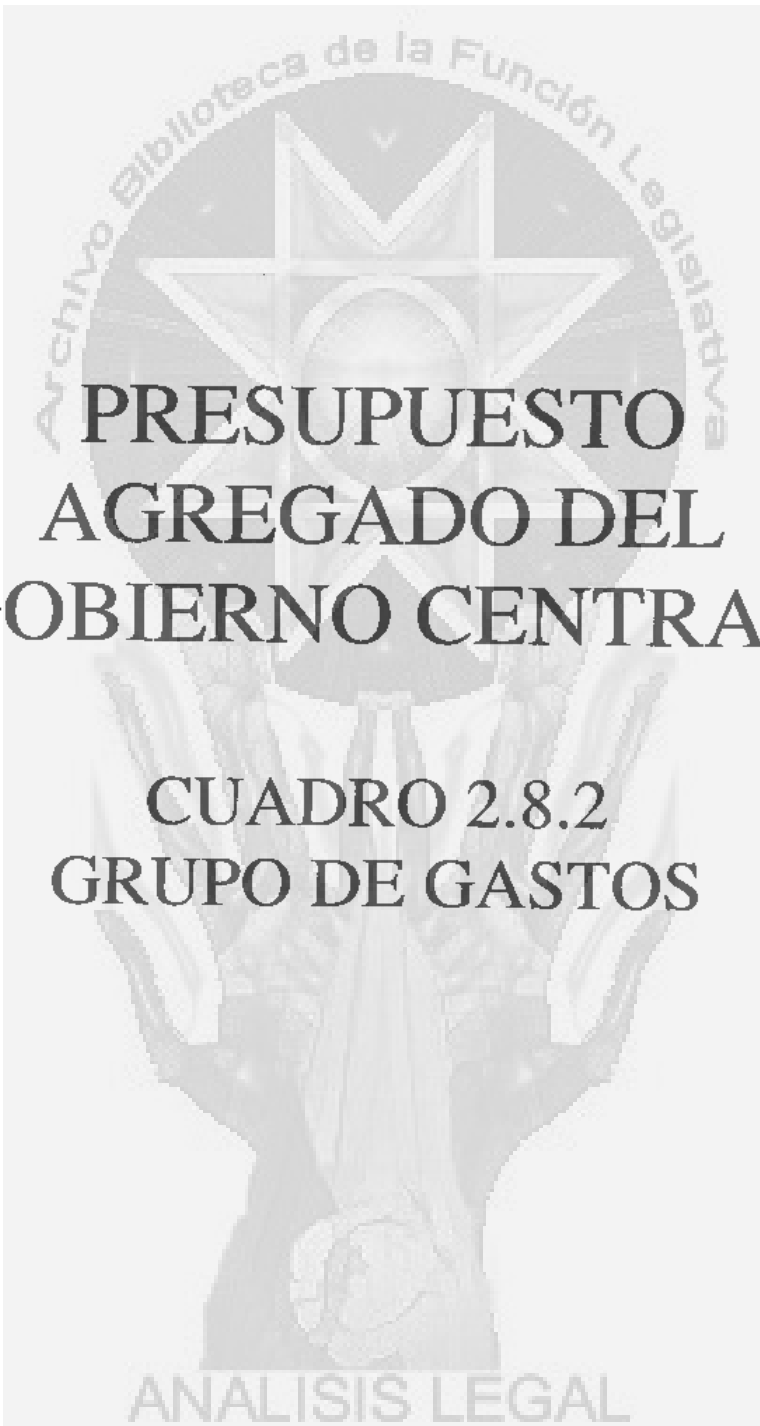
Sigef

PRESUPUESTO GENERAL DEL ESTADO - 2005

RESUMEN DEL PRESUPUESTO DEL GOBIERNO CENTRAL
AGREGADO POR SECTOR - GRUPO - FUENTE DE FINANCIAMIENTO
EN US DOLARES

CÓDIGO	GRUPO	FUENTES DE FINANCIAMIENTO			TOTAL
		CONTRAPARTES	PREASIGNADOS	ASIST. TEC. NO REEMBOSAB.	
10	DESARROLLO URBANO Y VIVIENDA	2,000,000.00	6,927,728.79	1,700,000.00	68,768,991.19
11	IMPUESTOS	0.00	6,000,000.00	0.00	6,000,000.00
13	TASAS Y CONTRIBUCIONES	0.00	0.00	0.00	1,100,000.00
14	VENTA DE BIENES Y SERVICIOS	0.00	37,728.79	0.00	37,728.79
15	APORTE FISCAL CORRIENTE	0.00	0.00	0.00	8,764,801.03
19	OTROS INGRESOS	0.00	0.00	0.00	250,000.00
24	VENTA DE ACTIVOS DE LARGA DURACION	0.00	0.00	0.00	290,000.00
25	APORTE FISCAL DE CAPITAL	2,000,000.00	0.00	0.00	11,518,734.89
28	TRANSFERENCIAS Y DONACIONES DE CAPITAL E INVERSION	0.00	0.00	1,700,000.00	52,800,376.61
19	OTROS ORGANISMOS DEL ESTADO	0.00	0.00	0.00	22,824,751.19
13	TASAS Y CONTRIBUCIONES	0.00	0.00	0.00	4,813,723.82
14	VENTA DE BIENES Y SERVICIOS	0.00	0.00	0.00	723,668.18
15	APORTE FISCAL CORRIENTE	0.00	0.00	0.00	13,533,868.99
17	RENTAS DE INVERSIONES Y MULTAS	0.00	0.00	0.00	10,000.00
18	TRANSFERENCIAS Y DONACIONES CORRIENTES	0.00	0.00	0.00	2,943,063.81
Total:		17,788,988.20	134,521,834.26	22,363,295.56	10,686,889.34

ANALISIS LEGAL



**PRESUPUESTO
AGREGADO DEL
GOBIERNO CENTRAL**

**CUADRO 2.8.2
GRUPO DE GASTOS**

ANÁLISIS LEGAL



MINISTERIO DE ECONOMIA
Y FINANZAS
Subsecretaría de Presupuestos

REPUBLICA DEL ECUADOR
MINISTERIO DE ECONOMIA Y FINANZAS

Sigef

PRESUPUESTO GENERAL DEL ESTADO - 2005

RESUMEN DEL PRESUPUESTO DEL GOBIERNO CENTRAL
AGREGADO POR SECTOR - GRUPO - FUENTE DE FINANCIAMIENTO
EN US DOLARES

CODIGO	GRUPO	FUENTES DE FINANCIAMIENTO			
		FISCALES	INVERSION	CREDITOS EXTERNOS	CREDITOS INTERNOS
00	TESORO NACIONAL	1.198.392.845,24	0,00	505.281.000,00	1.198.197.845,24
51	GASTOS EN PERSONAL	16.000.000,00	0,00	0,00	0,00
55	APORTE FISCAL CORRIENTE	2.610.568.167,05	0,00	0,00	0,00
56	GASTOS FINANCIEROS	848.064.840,16	0,00	0,00	0,00
57	OTROS GASTOS CORRIENTES	7.853.500,00	0,00	0,00	0,00
58	TRANSFERENCIAS Y DONACIONES CORRIENTES	588.063.372,51	0,00	0,00	0,00
85	APORTE FISCAL DE CAPITAL	112.929.412,83	0,00	0,00	0,00
87	INVERSIONES FINANCIERAS	14.203.905,00	0,00	0,00	0,00
88	TRANSFERENCIAS Y DONACIONES DE CAPITAL	658.706.337,86	0,00	251.281.000,00	253.023.195,96
96	AMORTIZACION DE LA DEUDA PUBLICA	12.143.007,83	0,00	505.000.000,00	915.114.287,80
01	LEGISLATIVO	32.782.208,00	0,00	0,00	14.000.000,00
51	GASTOS EN PERSONAL	32.844.515,00	0,00	0,00	0,00
53	BIENES Y SERVICIOS DE CONSUMO	4.342.960,00	0,00	0,00	0,00
57	OTROS GASTOS CORRIENTES	15.744,00	0,00	0,00	0,00
58	TRANSFERENCIAS Y DONACIONES CORRIENTES	103.988,00	0,00	0,00	0,00
59	PREVISIONES PARA REASIGNACION	200.000,00	0,00	0,00	0,00
75	OBRAS PUBLICAS	0,00	0,00	0,00	6.000.000,00
77	OTROS GASTOS DE INVERSION	0,00	0,00	0,00	8.500.000,00
84	BIENES DE LARGA DURACION	255.000,00	0,00	0,00	0,00
02	JURISDICCIONAL	138.841.004,86	6.000.000,00	1.500.000,00	1.274.706,00
51	GASTOS EN PERSONAL	133.171.591,86	0,00	0,00	0,00
53	BIENES Y SERVICIOS DE CONSUMO	732.777,00	0,00	0,00	0,00
57	OTROS GASTOS CORRIENTES	436,00	0,00	0,00	0,00
59	PREVISIONES PARA REASIGNACION	3.000.000,00	0,00	0,00	0,00
73	BIENES Y SERVICIOS PARA INVERSION	0,00	0,00	1.500.000,00	274.706,00
75	OBRAS PUBLICAS	0,00	2.200.000,00	0,00	0,00
77	OTROS GASTOS DE INVERSION	0,00	0,00	0,00	1.000.000,00
84	BIENES DE LARGA DURACION	0,00	3.400.000,00	0,00	0,00
03	ADMINISTRATIVO	26.719.261,00	1.876.481,00	2.615.000,00	6.120.000,00
51	GASTOS EN PERSONAL	6.867.619,99	164.488,18	0,00	0,00
53	BIENES Y SERVICIOS DE CONSUMO	7.491.335,58	424.579,22	0,00	0,00
56	GASTOS FINANCIEROS	0,00	1.000,00	0,00	0,00



MINISTERIO DE ECONOMIA
Y FINANZAS
Subsecretaría de Presupuestos

REPUBLICA DEL ECUADOR
MINISTERIO DE ECONOMIA Y FINANZAS

Sigef

PRESUPUESTO GENERAL DEL ESTADO - 2005

RESUMEN DEL PRESUPUESTO DEL GOBIERNO CENTRAL
AGREGADO POR SECTOR - GRUPO - FUENTE DE FINANCIAMIENTO
EN US DOLARES

CODIGO	GRUPO	FUENTES DE FINANCIAMIENTO			
		FISCALES	AMORTIZACION	CREDITOS EXTERNOS	CREDITOS INTERNOS
03	ADMINISTRATIVO	26,720,281.80	1,038,451.00	7,815,089.00	5,320,000.00
57	OTROS GASTOS CORRIENTES	550,427.00	16,000.00	0.00	0.00
58	TRANSFERENCIAS Y DONACIONES CORRIENTES	2,380,366.80	43,563.30	0.00	0.00
73	BIENES Y SERVICIOS PARA INVERSION	748,532.64	0.00	4,166,929.24	0.00
75	OBRA PUBLICAS	500,000.00	0.00	2,100,000.00	0.00
77	OTROS GASTOS DE INVERSION	0.00	0.00	0.00	5,000,000.00
78	TRANSFERENCIAS Y DONACIONES PARA INVERSION	8,200,000.00	0.00	0.00	320,000.00
84	BIENES DE LARGA DURACION	10,000.00	386,820.30	1,548,070.76	0.00
04	AMBIENTE	3,868,910.19	5,858,247.34	5,400,000.00	0.00
51	GASTOS EN PERSONAL	3,868,910.19	1,718,170.19	0.00	0.00
53	BIENES Y SERVICIOS DE CONSUMO	0.00	1,300,098.10	0.00	0.00
57	OTROS GASTOS CORRIENTES	0.00	128,024.00	0.00	0.00
58	TRANSFERENCIAS Y DONACIONES CORRIENTES	0.00	2,025,516.67	0.00	0.00
73	BIENES Y SERVICIOS PARA INVERSION	0.00	72,101.71	2,000,000.00	0.00
75	OBRA PUBLICAS	0.00	49,530.21	3,000,000.00	0.00
84	BIENES DE LARGA DURACION	0.00	483,506.46	0.00	0.00
96	AMORTIZACION DE LA DEUDA PUBLICA	0.00	81,300.00	0.00	0.00
05	ASUNTOS INTERNOS	370,430,449.59	111,050,432.78	1,027,800.00	7,000,000.00
51	GASTOS EN PERSONAL	280,413,882.29	16,343,359.10	0.00	0.00
53	BIENES Y SERVICIOS DE CONSUMO	48,431,534.33	50,035,125.80	0.00	0.00
56	GASTOS FINANCIEROS	1,847,727.19	0.00	0.00	0.00
57	OTROS GASTOS CORRIENTES	1,659,823.28	1,855,919.00	0.00	0.00
58	TRANSFERENCIAS Y DONACIONES CORRIENTES	32,627,782.49	10,193,254.16	0.00	0.00
59	PREVISIONES PARA REASIGNACION	4,000,000.00	0.00	0.00	0.00
75	OBRA PUBLICAS	1,857,700.00	8,546,709.92	1,027,800.00	0.00
77	OTROS GASTOS DE INVERSION	0.00	0.00	0.00	7,000,000.00
78	TRANSFERENCIAS Y DONACIONES PARA INVERSION	0.00	6,036,709.92	0.00	0.00
84	BIENES DE LARGA DURACION	0.00	15,646,455.88	0.00	0.00
96	AMORTIZACION DE LA DEUDA PUBLICA	0.00	1,392,899.00	0.00	0.00
06	DEFENSA NACIONAL	483,880,282.89	77,745,568.57	58,450,000.00	1,500,000.00
51	GASTOS EN PERSONAL	427,020,458.56	10,572,568.67	0.00	0.00



MINISTERIO DE ECONOMIA
Y FINANZAS
Subsecretaría de Presupuestos

REPUBLICA DEL ECUADOR
MINISTERIO DE ECONOMIA Y FINANZAS

Sigef

PRESUPUESTO GENERAL DEL ESTADO - 2005

RESUMEN DEL PRESUPUESTO DEL GOBIERNO CENTRAL
AGREGADO POR SECTOR - GRUPO - FUENTE DE FINANCIAMIENTO
EN US DOLARES

CODIGO	GRUPO	FUENTES DE FINANCIAMIENTO			
		FISCALES	AUTOGESTION	REDITOS EXTERNOS	REDITOS INTERNOS
06	DEFENSA NACIONAL	403,069,262.89	77,745,569.87	50,450,000.00	1,500,000.00
53	BIENES Y SERVICIOS DE CONSUMO	36,530,857.83	50,898,679.42	0.00	0.00
57	OTROS GASTOS CORRIENTES	47,136.60	974,888.17	0.00	0.00
58	TRANSFERENCIAS Y DONACIONES CORRIENTES	70,000.00	5,334,933.03	0.00	0.00
73	BIENES Y SERVICIOS PARA INVERSION	0.00	0.00	1,000,000.00	0.00
75	OBRA PUBLICAS	0.00	2,655,350.34	0.00	0.00
84	BIENES DE LARGA DURACION	0.00	7,309,149.94	49,450,000.00	1,500,000.00
07	ASUNTOS DEL EXTERIOR	42,394,076.34	26,131,192.01	1,500,000.00	0.00
51	GASTOS EN PERSONAL	34,271,502.25	3,000,000.00	0.00	0.00
53	BIENES Y SERVICIOS DE CONSUMO	1,444,364.95	9,524,173.12	0.00	0.00
57	OTROS GASTOS CORRIENTES	138,905.00	2,251,454.29	0.00	0.00
58	TRANSFERENCIAS Y DONACIONES CORRIENTES	4,526,258.14	7,120,000.00	0.00	0.00
73	BIENES Y SERVICIOS PARA INVERSION	2,013,040.00	0.00	1,500,000.00	0.00
84	BIENES DE LARGA DURACION	0.00	3,975,314.00	0.00	0.00
96	AMORTIZACION DE LA DEUDA PUBLICA	0.00	280,250.60	0.00	0.00
08	FINANZAS	21,159,957.81	3,225,856.91	4,676,000.00	0.00
51	GASTOS EN PERSONAL	15,138,417.21	91,402.00	0.00	0.00
53	BIENES Y SERVICIOS DE CONSUMO	3,786,768.60	2,887,856.85	0.00	0.00
57	OTROS GASTOS CORRIENTES	391,000.00	0.00	0.00	0.00
58	TRANSFERENCIAS Y DONACIONES CORRIENTES	571,772.00	65,000.00	0.00	0.00
73	BIENES Y SERVICIOS PARA INVERSION	0.00	0.00	4,334,879.30	0.00
75	OBRA PUBLICAS	653,000.00	0.00	0.00	0.00
84	BIENES DE LARGA DURACION	619,000.00	80,798.06	341,120.70	0.00
09	EDUCACION	873,508,373.43	10,634,569.36	6,634,000.00	28,497,032.10
51	GASTOS EN PERSONAL	826,114,754.96	1,026,778.83	0.00	0.00
53	BIENES Y SERVICIOS DE CONSUMO	20,206,639.25	13,695,635.89	0.00	0.00
57	OTROS GASTOS CORRIENTES	412,778.02	34,637.39	0.00	0.00
58	TRANSFERENCIAS Y DONACIONES CORRIENTES	16,016,774.75	46,406.46	0.00	0.00
59	PREVISIONES PARA REASIGNACION	5,500,000.00	0.00	0.00	0.00
73	BIENES Y SERVICIOS PARA INVERSION	0.00	5,501.10	5,634,000.00	5,597,032.10



MINISTERIO DE ECONOMIA
Y FINANZAS
Subsecretaría de Presupuestos

REPUBLICA DEL ECUADOR

MINISTERIO DE ECONOMIA Y FINANZAS

PRESUPUESTO GENERAL DEL ESTADO - 2005

RESUMEN DEL PRESUPUESTO DEL GOBIERNO CENTRAL
AGREGADO POR SECTOR - GRUPO - FUENTE DE FINANCIAMIENTO
EN US DOLARES

CODIGO	GRUPO	FUENTES DE FINANCIAMIENTO			
		FISCALES	AUTOGESTION	CREDITOS EXTERNOS	CREDITOS INTERNOS
09	EDUCACION	873,588,379.43	15,934,599.35	8,634,000.00	28,497,817.22
75	OBRA PUBLICAS	4,718,432.45	30,724.47	0.00	5,000,000.00
77	OTROS GASTOS DE INVERSION	0.00	0.00	0.00	15,500,000.00
78	TRANSFERENCIAS Y DONACIONES PARA INVERSION	600,000.00	229,800.00	3,000,000.00	400,000.00
84	BIENES DE LARGA DURACION	0.00	865,085.22	0.00	0.00
10	BIENESTAR SOCIAL	285,280,969.47	211,505.11	18,080,080.88	11,785,306.87
51	GASTOS EN PERSONAL	12,043,172.82	0.00	0.00	0.00
53	BIENES Y SERVICIOS DE CONSUMO	15,736,143.83	73,885.90	0.00	0.00
57	OTROS GASTOS CORRIENTES	91,970.82	0.00	0.00	0.00
58	TRANSFERENCIAS Y DONACIONES CORRIENTES	243,008,832.87	129,719.21	0.00	0.00
59	PREVISIONES PARA REASIGNACION	200,000.00	0.00	0.00	0.00
73	BIENES Y SERVICIOS PARA INVERSION	8,504,199.13	0.00	2,304,217.00	11,685,306.87
75	OBRA PUBLICAS	4,796,650.00	0.00	4,000,000.00	0.00
77	OTROS GASTOS DE INVERSION	0.00	0.00	0.00	100,000.00
78	TRANSFERENCIAS Y DONACIONES PARA INVERSION	600,000.00	0.00	11,663,139.00	0.00
84	BIENES DE LARGA DURACION	300,000.00	8,000.00	32,644.00	0.00
11	TRABAJO	5,153,886.08	6,609,336.51	0.00	0.00
51	GASTOS EN PERSONAL	2,612,070.08	2,347,573.13	0.00	0.00
53	BIENES Y SERVICIOS DE CONSUMO	765,233.84	3,031,711.53	0.00	0.00
57	OTROS GASTOS CORRIENTES	3,471.11	208,619.71	0.00	0.00
58	TRANSFERENCIAS Y DONACIONES CORRIENTES	1,343,031.05	108,623.76	0.00	0.00
73	BIENES Y SERVICIOS PARA INVERSION	430,000.00	0.00	0.00	0.00
84	BIENES DE LARGA DURACION	0.00	903,808.38	0.00	0.00
12	SALUD	309,913,817.98	56,519,261.75	15,015,000.00	10,587,432.10
51	GASTOS EN PERSONAL	237,295,015.19	8,536,339.58	0.00	0.00
53	BIENES Y SERVICIOS DE CONSUMO	52,935,820.76	14,270,255.72	0.00	0.00
57	OTROS GASTOS CORRIENTES	822,163.65	81,784.00	0.00	0.00
58	TRANSFERENCIAS Y DONACIONES CORRIENTES	4,787,092.38	102,555.16	0.00	0.00
71	GASTOS EN PERSONAL PARA INVERSION	375,691.00	0.00	0.00	0.00
73	BIENES Y SERVICIOS PARA INVERSION	3,105,000.00	14,100,000.00	15,015,000.00	5,597,032.10
75	OBRA PUBLICAS	1,342,235.00	0.00	0.00	0.00



MINISTERIO DE ECONOMIA
Y FINANZAS
Subsecretaría de Presupuestos

REPUBLICA DEL ECUADOR
MINISTERIO DE ECONOMIA Y FINANZAS

Sigef

PRESUPUESTO GENERAL DEL ESTADO - 2005

RESUMEN DEL PRESUPUESTO DEL GOBIERNO CENTRAL
AGREGADO POR SECTOR - GRUPO - FUENTE DE FINANCIAMIENTO
EN US DOLARES

CODIGO	GRUPO	FUENTES DE FINANCIAMIENTO			
		FISCALES	AUTOGESTION	CREDITOS EXTERNOS	CREDITOS INTERNOS
12	SALUD	300,973,817.90	50,518,261.76	15,916,000.00	18,587,832.10
77	OTROS GASTOS DE INVERSION	0.00	0.00	0.00	5,000,000.00
78	TRANSFERENCIAS Y DONACIONES PARA INVERSION	0.00	15,100,000.00	0.00	0.00
84	BIENES DE LARGA DURACION	250,000.00	4,328,327.29	0.00	0.00
13	AGROPECUARIO	37,682,779.84	20,228,812.99	5,500,000.00	49,843,331.31
51	GASTOS EN PERSONAL	23,628,760.91	2,051,982.53	0.00	0.00
53	BIENES Y SERVICIOS DE CONSUMO	1,789,659.85	5,851,794.41	0.00	0.00
56	GASTOS FINANCIEROS	0.00	2,616,383.20	0.00	0.00
57	OTROS GASTOS CORRIENTES	305,400.78	2,644,180.94	0.00	0.00
58	TRANSFERENCIAS Y DONACIONES CORRIENTES	1,094,146.37	91,225.02	0.00	0.00
73	BIENES Y SERVICIOS PARA INVERSION	754,971.10	347,560.00	4,500,000.00	1,500,000.00
75	OBRAS PUBLICAS	8,076,144.38	1,182,253.67	1,000,000.00	40,748,027.96
77	OTROS GASTOS DE INVERSION	0.00	0.00	0.00	6,500,000.00
78	TRANSFERENCIAS Y DONACIONES PARA INVERSION	1,104,696.85	0.00	0.00	695,303.35
84	BIENES DE LARGA DURACION	0.00	647,282.34	0.00	400,000.00
88	TRANSFERENCIAS Y DONACIONES DE CAPITAL	0.00	60,000.00	0.00	0.00
96	AMORTIZACION DE LA DEUDA PUBLICA	0.00	4,835,950.88	0.00	0.00
14	RECURSOS NATURALES	2,300,718.36	16,573,863.77	0.00	3,904,868.07
51	GASTOS EN PERSONAL	2,089,684.17	5,013,072.16	0.00	0.00
53	BIENES Y SERVICIOS DE CONSUMO	119,031.19	7,677,746.64	0.00	0.00
57	OTROS GASTOS CORRIENTES	0.00	289,230.76	0.00	0.00
58	TRANSFERENCIAS Y DONACIONES CORRIENTES	92,000.00	246,714.83	0.00	0.00
73	BIENES Y SERVICIOS PARA INVERSION	0.00	380,000.00	0.00	0.00
75	OBRAS PUBLICAS	0.00	1,200,000.00	0.00	0.00
78	TRANSFERENCIAS Y DONACIONES PARA INVERSION	0.00	0.00	0.00	3,904,868.07
84	BIENES DE LARGA DURACION	0.00	572,699.38	0.00	0.00
15	COMERCIO EXTERIOR, INDUSTRIALIZACION, PESCA Y COMPETITIVIDAD	7,007,485.46	5,308,730.21	1,500,000.00	0.00
51	GASTOS EN PERSONAL	2,288,196.06	1,730,954.96	0.00	0.00
53	BIENES Y SERVICIOS DE CONSUMO	1,461,523.00	2,809,801.62	0.00	0.00
57	OTROS GASTOS CORRIENTES	78,480.00	114,467.49	0.00	0.00