



MINISTERIO DE ECONOMIA  
Y FINANZAS  
Subsecretaría de Presupuestos

REPUBLICA DEL ECUADOR  
MINISTERIO DE ECONOMIA Y FINANZAS

Sigef

PRESUPUESTO GENERAL DEL ESTADO - 2005

RESUMEN DEL PRESUPUESTO DEL GOBIERNO CENTRAL  
AGREGADO POR SECTOR - GRUPO - FUENTE DE FINANCIAMIENTO  
EN US DOLARES

CODIGO	GRUPO	FUENTES DE FINANCIAMIENTO			
		FISCALES	AUTOGESTION	CREDITOS EXTERNOS	CREDITOS INTERNOS
<b>15</b>	<b>COMERCIO EXTERIOR, INDUSTRIALIZACION, PESCA Y COMPETITIVIDAD</b>	<b>7,007,486.48</b>	<b>5,308,130.21</b>	<b>1,500,000.00</b>	
58	TRANSFERENCIAS Y DONACIONES CORRIENTES	2,229,286.40	211,150.82	0.00	0.00
59	PREVISIONES PARA REASIGNACION	500,000.00	0.00	0.00	0.00
73	BIENES Y SERVICIOS PARA INVERSION	450,000.00	0.00	1,500,000.00	0.00
84	BIENES DE LARGA DURACION	0.00	421,755.42	0.00	0.00
87	INVERSIONES FINANCIERAS	0.00	20,000.00	0.00	0.00
<b>16</b>	<b>TURISMO</b>	<b>5,121,408.92</b>	<b>218,000.00</b>	<b>0.00</b>	<b>2,000,000.00</b>
51	GASTOS EN PERSONAL	1,204,500.89	0.00	0.00	0.00
53	BIENES Y SERVICIOS DE CONSUMO	478,305.13	14,900.00	0.00	0.00
57	OTROS GASTOS CORRIENTES	43,800.00	100,000.00	0.00	0.00
58	TRANSFERENCIAS Y DONACIONES CORRIENTES	145,000.00	3,100.00	0.00	0.00
73	BIENES Y SERVICIOS PARA INVERSION	2,150,000.00	0.00	0.00	0.00
75	OBRAS PUBLICAS	100,000.00	0.00	0.00	0.00
77	OTROS GASTOS DE INVERSION	0.00	0.00	0.00	2,000,000.00
78	TRANSFERENCIAS Y DONACIONES PARA INVERSION	1,000,000.00	0.00	0.00	0.00
84	BIENES DE LARGA DURACION	0.00	100,000.00	0.00	0.00
<b>17</b>	<b>COMUNICACIONES</b>	<b>71,353,681.57</b>	<b>51,580,715.29</b>	<b>102,664,808.90</b>	<b>76,185,000.00</b>
51	GASTOS EN PERSONAL	21,015,013.98	27,651,714.05	0.00	0.00
53	BIENES Y SERVICIOS DE CONSUMO	855,242.02	15,136,522.15	0.00	0.00
56	GASTOS FINANCIEROS	0.00	130,000.00	0.00	0.00
57	OTROS GASTOS CORRIENTES	8,000.00	1,378,359.08	0.00	0.00
58	TRANSFERENCIAS Y DONACIONES CORRIENTES	516,040.00	685,800.00	0.00	0.00
73	BIENES Y SERVICIOS PARA INVERSION	900,000.00	1,600,000.00	0.00	0.00
75	OBRAS PUBLICAS	15,094,662.10	2,716,320.00	82,664,000.00	61,985,000.00
77	OTROS GASTOS DE INVERSION	0.00	0.00	0.00	5,000,000.00
78	TRANSFERENCIAS Y DONACIONES PARA INVERSION	32,964,723.49	0.00	20,000,000.00	9,198,115.51
84	BIENES DE LARGA DURACION	0.00	2,262,000.00	0.00	0.00
<b>18</b>	<b>DESARROLLO URBANO Y VIVIENDA</b>	<b>18,281,536.82</b>	<b>2,302,372.61</b>	<b>26,500,000.00</b>	<b>23,180,000.00</b>
51	GASTOS EN PERSONAL	7,553,929.42	0.00	0.00	0.00



**REPUBLICA DEL ECUADOR**  
**MINISTERIO DE ECONOMIA Y FINANZAS**



**PRESUPUESTO GENERAL DEL ESTADO - 2005**

RESUMEN DEL PRESUPUESTO DEL GOBIERNO CENTRAL  
AGREGADO POR SECTOR - GRUPO - FUENTE DE FINANCIAMIENTO  
EN US DOLARES

CODIGO	GRUPO	FUENTES DE FINANCIAMIENTO			
		FISCALES	AUTOGESTION	CREDITOS EXTERNOS	CREDITOS INTERNOS
<b>18</b>	<b>DESARROLLO URBANO Y VIVIENDA</b>	<b>18,281,535.82</b>	<b>2,302,372.61</b>	<b>26,500,000.00</b>	<b>23,938,004.00</b>
53	BIENES Y SERVICIOS DE CONSUMO	973,129.38	1,170,000.00	0.00	0.00
57	OTROS GASTOS CORRIENTES	237,742.23	0.00	0.00	0.00
73	BIENES Y SERVICIOS PARA INVERSION	360,000.00	0.00	0.00	0.00
75	OBRAS PUBLICAS	1,824,634.89	662,372.61	10,500,000.00	470,104.00
77	OTROS GASTOS DE INVERSION	0.00	0.00	0.00	5,000,000.00
78	TRANSFERENCIAS Y DONACIONES PARA INVERSION	7,332,100.00	0.00	16,000,000.00	18,467,900.00
84	BIENES DE LARGA DURACION	0.00	470,000.00	0.00	0.00
<b>19</b>	<b>OTROS ORGANISMOS DEL ESTADO</b>	<b>13,533,866.99</b>	<b>8,490,455.89</b>	<b>0.00</b>	<b>0.00</b>
51	GASTOS EN PERSONAL	10,537,910.49	4,055,609.92	0.00	0.00
53	BIENES Y SERVICIOS DE CONSUMO	542,149.03	1,355,297.18	0.00	0.00
57	OTROS GASTOS CORRIENTES	109,609.70	58,321.37	0.00	0.00
58	TRANSFERENCIAS Y DONACIONES CORRIENTES	2,344,297.77	2,971,227.42	0.00	0.00
84	BIENES DE LARGA DURACION	0.00	50,000.00	0.00	0.00
<b>Total:</b>		<b>7,592,065,123.12</b>	<b>413,595,473.08</b>	<b>1,006,062,000.00</b>	<b>1,402,480,679.72</b>

ANALISIS LEGAL



MINISTERIO DE ECONOMÍA  
Y FINANZAS  
Subsecretaría de Presupuestos

## REPÚBLICA DEL ECUADOR MINISTERIO DE ECONOMÍA Y FINANZAS

Sigef

### PRESUPUESTO GENERAL DEL ESTADO - 2005

RESUMEN DEL PRESUPUESTO DEL GOBIERNO CENTRAL  
AGREGADO POR SECTOR - GRUPO - FUENTE DE FINANCIAMIENTO  
EN US DOLARES

CÓDIGO	GRUPO	FUENTES DE FINANCIAMIENTO				TOTAL
		CONTRAPARTES	PREASIGNADOS	ASIST. TEC. NO REEMBOLSABLE	OTROS	
<b>00</b>	<b>TESORO NACIONAL</b>	<b>17,788,968.20</b>	<b>0.00</b>	<b>0.00</b>	<b>0.00</b>	<b>6,418,731.00</b>
51	GASTOS EN PERSONAL	0.00	0.00	0.00	0.00	16,000,000.00
55	APORTE FISCAL CORRIENTE	0.00	0.00	0.00	0.00	2,610,568,187.05
56	GASTOS FINANCIEROS	0.00	0.00	0.00	0.00	848,064,840.16
57	OTROS GASTOS CORRIENTES	0.00	0.00	0.00	0.00	7,853,500.00
58	TRANSFERENCIAS Y DONACIONES CORRIENTES	0.00	0.00	0.00	0.00	588,063,372.51
85	APORTE FISCAL DE CAPITAL	17,788,968.20	0.00	0.00	0.00	130,718,381.03
87	INVERSIONES FINANCIERAS	0.00	0.00	0.00	0.00	14,203,905.00
88	TRANSFERENCIAS Y DONACIONES DE CAPITAL	0.00	0.00	0.00	0.00	1,183,010,533.82
96	AMORTIZACIÓN DE LA DEUDA PÚBLICA	0.00	0.00	0.00	0.00	1,432,257,295.83
<b>01</b>	<b>LEGISLATIVO</b>	<b>0.00</b>	<b>0.00</b>	<b>0.00</b>	<b>0.00</b>	<b>6,728,000.00</b>
51	GASTOS EN PERSONAL	0.00	0.00	0.00	0.00	32,844,515.00
53	BIENES Y SERVICIOS DE CONSUMO	0.00	0.00	0.00	0.00	4,342,960.00
57	OTROS GASTOS CORRIENTES	0.00	0.00	0.00	0.00	15,744.00
58	TRANSFERENCIAS Y DONACIONES CORRIENTES	0.00	0.00	0.00	0.00	103,989.00
59	PREVISIONES PARA REASIGNACIÓN	0.00	0.00	0.00	0.00	200,000.00
75	OBRAS PÚBLICAS	0.00	0.00	0.00	0.00	6,000,000.00
77	OTROS GASTOS DE INVERSIÓN	0.00	0.00	0.00	0.00	8,500,000.00
84	BIENES DE LARGA DURACIÓN	0.00	0.00	0.00	0.00	255,000.00
<b>02</b>	<b>JURISDICCIONAL</b>	<b>0.00</b>	<b>0.00</b>	<b>0.00</b>	<b>0.00</b>	<b>145,271,000.00</b>
51	GASTOS EN PERSONAL	0.00	0.00	0.00	0.00	133,171,581.06
53	BIENES Y SERVICIOS DE CONSUMO	0.00	0.00	0.00	0.00	732,777.00
57	OTROS GASTOS CORRIENTES	0.00	0.00	0.00	0.00	436.00
59	PREVISIONES PARA REASIGNACIÓN	0.00	0.00	0.00	0.00	3,000,000.00
73	BIENES Y SERVICIOS PARA INVERSIÓN	0.00	0.00	0.00	0.00	1,774,708.00
75	OBRAS PÚBLICAS	0.00	0.00	0.00	0.00	2,200,000.00
77	OTROS GASTOS DE INVERSIÓN	0.00	0.00	0.00	0.00	1,000,000.00
84	BIENES DE LARGA DURACIÓN	0.00	0.00	0.00	0.00	3,400,000.00
<b>03</b>	<b>ADMINISTRATIVO</b>	<b>450,000.00</b>	<b>4,176,000.00</b>	<b>180,000.00</b>	<b>0.00</b>	<b>49,827,000.00</b>
51	GASTOS EN PERSONAL	0.00	0.00	0.00	0.00	7,032,108.17
53	BIENES Y SERVICIOS DE CONSUMO	0.00	0.00	0.00	0.00	7,915,014.78
56	GASTOS FINANCIEROS	0.00	0.00	0.00	0.00	1,000.00



MINISTERIO DE ECONOMÍA  
Y FINANZAS  
Subsecretaría de Presupuestos

REPUBLICA DEL ECUADOR  
MINISTERIO DE ECONOMIA Y FINANZAS

Sigef

PRESUPUESTO GENERAL DEL ESTADO - 2005

RESUMEN DEL PRESUPUESTO DEL GOBIERNO CENTRAL  
AGREGADO POR SECTOR - GRUPO - FUENTE DE FINANCIAMIENTO  
EN US DOLARES

CÓDIGO	GRUPO	FUENTES DE FINANCIAMIENTO			
		CONTRAPARTES	PREVISIONADOS	ASIST.TEC. NO REEMBOLSABLE	TOTAL
<b>63</b>	<b>ADMINISTRATIVO</b>	<b>450,000.00</b>	<b>4,116,000.00</b>	<b>180,000.00</b>	<b>4,726,000.00</b>
57	OTROS GASTOS CORRIENTES	0.00	0.00	0.00	566,427.00
58	TRANSFERENCIAS Y DONACIONES CORRIENTES	0.00	0.00	0.00	2,403,930.10
73	BIENES Y SERVICIOS PARA INVERSION	450,000.00	0.00	0.00	5,365,461.88
75	OBRAS PUBLICAS	0.00	0.00	0.00	2,600,000.00
77	OTROS GASTOS DE INVERSION	0.00	0.00	0.00	5,000,000.00
78	TRANSFERENCIAS Y DONACIONES PARA INVERSION	0.00	4,116,000.00	0.00	12,636,000.00
84	BIENES DE LARGA DURACION	0.00	0.00	180,000.00	2,104,891.06
<b>64</b>	<b>AMBIENTE</b>	<b>1,119,423.20</b>	<b>1,137,806.19</b>	<b>7,091,352.00</b>	<b>24,078,738.83</b>
51	GASTOS EN PERSONAL	0.00	0.00	0.00	5,588,080.38
53	BIENES Y SERVICIOS DE CONSUMO	0.00	146,786.25	0.00	1,446,884.35
57	OTROS GASTOS CORRIENTES	0.00	0.00	0.00	128,024.00
58	TRANSFERENCIAS Y DONACIONES CORRIENTES	0.00	0.00	0.00	2,025,516.67
71	GASTOS EN PERSONAL PARA INVERSION	43,265.02	0.00	0.00	43,265.02
73	BIENES Y SERVICIOS PARA INVERSION	819,423.20	730,182.44	7,091,352.00	10,713,059.35
75	OBRAS PUBLICAS	256,734.98	0.00	0.00	3,306,265.19
84	BIENES DE LARGA DURACION	0.00	260,837.41	0.00	744,343.87
96	AMORTIZACION DE LA DEUDA PUBLICA	0.00	0.00	0.00	81,300.00
<b>65</b>	<b>ASUNTOS INTERIORS</b>	<b>0.00</b>	<b>31,813,958.10</b>	<b>0.00</b>	<b>521,528,840.54</b>
51	GASTOS EN PERSONAL	0.00	9,201,748.58	0.00	305,958,989.97
53	BIENES Y SERVICIOS DE CONSUMO	0.00	8,005,707.33	0.00	106,472,367.46
56	GASTOS FINANCIEROS	0.00	0.00	0.00	1,847,727.19
57	OTROS GASTOS CORRIENTES	0.00	443,782.12	0.00	3,959,524.40
58	TRANSFERENCIAS Y DONACIONES CORRIENTES	0.00	241,820.15	0.00	43,062,856.80
59	PREVISIONES PARA REASIGNACION	0.00	0.00	0.00	4,000,000.00
75	OBRAS PUBLICAS	0.00	2,869,000.00	0.00	15,300,409.92
77	OTROS GASTOS DE INVERSION	0.00	0.00	0.00	7,000,000.00
78	TRANSFERENCIAS Y DONACIONES PARA INVERSION	0.00	0.00	0.00	6,036,709.92
84	BIENES DE LARGA DURACION	0.00	6,880,000.00	0.00	22,506,455.88
96	AMORTIZACION DE LA DEUDA PUBLICA	0.00	3,991,000.00	0.00	5,383,899.00
<b>66</b>	<b>DEFENSA NACIONAL</b>	<b>0.00</b>	<b>0.00</b>	<b>18,000.00</b>	<b>593,373,822.56</b>



MINISTERIO DE ECONOMIA  
Y FINANZAS  
Subsecretaría de Presupuestos

REPUBLICA DEL ECUADOR  
MINISTERIO DE ECONOMIA Y FINANZAS

Sigef

PRESUPUESTO GENERAL DEL ESTADO - 2005

RESUMEN DEL PRESUPUESTO DEL GOBIERNO CENTRAL  
AGREGADO POR SECTOR - GRUPO - FUENTE DE FINANCIAMIENTO  
EN US DOLARES

CODIGO	GRUPO	FUENTES DE FINANCIAMIENTO			TOTAL
		CONTRAPARTES	PREASIGNADOS	ASIST.TEC. NO REEMBOLSABLE	
<b>96</b>	<b>DEFENSA NACIONAL</b>	<b>0.00</b>	<b>0.00</b>	<b>10.000.00</b>	<b>603.311.77</b>
51	GASTOS EN PERSONAL	0.00	0.00	0.00	437,593,027.23
53	BIENES Y SERVICIOS DE CONSUMO	0.00	0.00	0.00	67,429,337.25
57	OTROS GASTOS CORRIENTES	0.00	0.00	0.00	1,022,024.77
58	TRANSFERENCIAS Y DONACIONES CORRIENTES	0.00	0.00	0.00	5,404,933.03
73	BIENES Y SERVICIOS PARA INVERSION	0.00	0.00	10,000.00	1,010,000.00
75	OBRAS PUBLICAS	0.00	0.00	0.00	2,655,350.34
84	BIENES DE LARGA DURACION	0.00	0.00	0.00	58,259,149.94
<b>97</b>	<b>ASUNTOS DEL EXTERIOR</b>	<b>200.000.00</b>	<b>0.00</b>	<b>9.731.429.00</b>	<b>75.308.77</b>
51	GASTOS EN PERSONAL	0.00	0.00	0.00	37,271,502.25
53	BIENES Y SERVICIOS DE CONSUMO	0.00	0.00	0.00	10,968,538.07
57	OTROS GASTOS CORRIENTES	0.00	0.00	0.00	2,390,359.29
58	TRANSFERENCIAS Y DONACIONES CORRIENTES	0.00	0.00	0.00	11,646,258.14
73	BIENES Y SERVICIOS PARA INVERSION	200,000.00	0.00	9,731,429.00	13,444,469.00
84	BIENES DE LARGA DURACION	0.00	0.00	0.00	3,975,314.00
96	AMORTIZACION DE LA DEUDA PUBLICA	0.00	0.00	0.00	260,250.60
<b>98</b>	<b>FINANZAS</b>	<b>600.000.00</b>	<b>457.789.52</b>	<b>0.00</b>	<b>38.112.77</b>
51	GASTOS EN PERSONAL	0.00	0.00	0.00	15,229,819.21
53	BIENES Y SERVICIOS DE CONSUMO	0.00	457,789.52	0.00	7,232,414.97
57	OTROS GASTOS CORRIENTES	0.00	0.00	0.00	391,000.00
58	TRANSFERENCIAS Y DONACIONES CORRIENTES	0.00	0.00	0.00	636,772.00
73	BIENES Y SERVICIOS PARA INVERSION	600,000.00	0.00	0.00	4,934,879.30
75	OBRAS PUBLICAS	0.00	0.00	0.00	653,000.00
84	BIENES DE LARGA DURACION	0.00	0.00	0.00	1,040,918.76
<b>99</b>	<b>EDUCACION</b>	<b>0.00</b>	<b>25.868.961.98</b>	<b>0.00</b>	<b>959.582.77</b>
51	GASTOS EN PERSONAL	0.00	52,674.96	0.00	827,194,208.75
53	BIENES Y SERVICIOS DE CONSUMO	0.00	0.00	0.00	33,901,275.14
57	OTROS GASTOS CORRIENTES	0.00	0.00	0.00	447,415.41
58	TRANSFERENCIAS Y DONACIONES CORRIENTES	0.00	0.00	0.00	16,063,181.20
59	PREVISIONES PARA REASIGNACION	0.00	0.00	0.00	5,500,000.00



# REPUBLICA DEL ECUADOR

## MINISTERIO DE ECONOMIA Y FINANZAS

# Sigef

### PRESUPUESTO GENERAL DEL ESTADO - 2005

#### RESUMEN DEL PRESUPUESTO DEL GOBIERNO CENTRAL AGREGADO POR SECTOR - GRUPO - FUENTE DE FINANCIAMIENTO EN US DOLARES

CODIGO	GRUPO	FUENTES DE FINANCIAMIENTO			TOTAL
		CONTRAPARTES	PREASIGNADOS	ASIST.TEC. NO REEMBOLSABLE	
<b>09</b>	<b>EDUCACION</b>	<b>0.00</b>	<b>25,990,901.98</b>	<b>0.00</b>	<b>950,502,842.86</b>
73	BIENES Y SERVICIOS PARA INVERSION	0.00	9,521,799.98	0.00	20,758,333.18
75	OBRAS PUBLICAS	0.00	0.00	0.00	9,749,156.92
77	OTROS GASTOS DE INVERSION	0.00	0.00	0.00	15,500,000.00
78	TRANSFERENCIAS Y DONACIONES PARA INVERSION	0.00	16,294,487.04	0.00	20,524,287.04
84	BIENES DE LARGA DURACION	0.00	0.00	0.00	865,085.22
<b>10</b>	<b>BIENESTAR SOCIAL</b>	<b>2,119,545.00</b>	<b>8.00</b>	<b>3,000,514.56</b>	<b>320,397,941.01</b>
51	GASTOS EN PERSONAL	0.00	0.00	0.00	12,043,172.82
53	BIENES Y SERVICIOS DE CONSUMO	0.00	0.00	0.00	15,810,029.73
57	OTROS GASTOS CORRIENTES	0.00	0.00	0.00	91,970.82
58	TRANSFERENCIAS Y DONACIONES CORRIENTES	0.00	0.00	0.00	243,138,552.08
59	PREVISIONES PARA REASIGNACION	0.00	0.00	0.00	200,000.00
73	BIENES Y SERVICIOS PARA INVERSION	391,839.00	0.00	3,000,000.00	25,885,562.00
75	OBRAS PUBLICAS	719,545.00	0.00	0.00	9,516,195.00
77	OTROS GASTOS DE INVERSION	0.00	0.00	0.00	100,000.00
78	TRANSFERENCIAS Y DONACIONES PARA INVERSION	1,000,000.00	0.00	0.00	13,263,139.00
84	BIENES DE LARGA DURACION	8,161.00	0.00	514.56	349,319.56
<b>11</b>	<b>TRABAJO</b>	<b>0.00</b>	<b>0.00</b>	<b>0.00</b>	<b>11,754,142.59</b>
51	GASTOS EN PERSONAL	0.00	0.00	0.00	4,959,643.21
53	BIENES Y SERVICIOS DE CONSUMO	0.00	0.00	0.00	3,796,945.37
57	OTROS GASTOS CORRIENTES	0.00	0.00	0.00	212,090.82
58	TRANSFERENCIAS Y DONACIONES CORRIENTES	0.00	0.00	0.00	1,451,654.81
73	BIENES Y SERVICIOS PARA INVERSION	0.00	0.00	0.00	430,000.00
84	BIENES DE LARGA DURACION	0.00	0.00	0.00	903,808.38
<b>12</b>	<b>SALUD</b>	<b>1,000,000.00</b>	<b>54,852,809.28</b>	<b>0.00</b>	<b>438,987,121.11</b>
51	GASTOS EN PERSONAL	0.00	0.00	0.00	245,831,354.77
53	BIENES Y SERVICIOS DE CONSUMO	0.00	0.00	0.00	67,206,076.48
57	OTROS GASTOS CORRIENTES	0.00	0.00	0.00	903,947.65
58	TRANSFERENCIAS Y DONACIONES CORRIENTES	0.00	602,489.98	0.00	5,492,137.52
71	GASTOS EN PERSONAL PARA INVERSION	0.00	0.00	0.00	375,691.00

# REPUBLICA DEL ECUADOR

## MINISTERIO DE ECONOMIA Y FINANZAS



### PRESUPUESTO GENERAL DEL ESTADO - 2005

RESUMEN DEL PRESUPUESTO DEL GOBIERNO CENTRAL  
AGREGADO POR SECTOR - GRUPO - FUENTE DE FINANCIAMIENTO  
EN US DOLARES

CODIGO	GRUPO	FUENTES DE FINANCIAMIENTO			
		CONTRAPARTES	PREASIGNADOS	ASIST.TEC. NO REEMBOLSABLE	TOTAL
<b>12</b>	<b>SALUD</b>	<b>1,000,000.00</b>	<b>54,952,809.28</b>	<b>0.00</b>	<b>438,687.11</b>
73	BIENES Y SERVICIOS PARA INVERSION	1,000,000.00	39,513,387.41	0.00	78,330,419.51
75	OBRA PUBLICAS	0.00	0.00	0.00	1,342,235.00
77	OTROS GASTOS DE INVERSION	0.00	0.00	0.00	5,000,000.00
78	TRANSFERENCIAS Y DONACIONES PARA INVERSION	0.00	4,770,930.46	0.00	19,870,930.46
84	BIENES DE LARGA DURACION	0.00	9,966,001.43	0.00	14,544,328.72
<b>13</b>	<b>AGROPECUARIO</b>	<b>200,000.00</b>	<b>18,332,039.79</b>	<b>670,000.00</b>	<b>124,466.71</b>
51	GASTOS EN PERSONAL	0.00	0.00	0.00	25,680,743.44
53	BIENES Y SERVICIOS DE CONSUMO	0.00	0.00	0.00	7,641,454.06
56	GASTOS FINANCIEROS	0.00	138,600.00	0.00	2,654,983.20
57	OTROS GASTOS CORRIENTES	0.00	0.00	0.00	2,949,581.72
58	TRANSFERENCIAS Y DONACIONES CORRIENTES	0.00	47,878.96	0.00	1,233,250.35
71	GASTOS EN PERSONAL PARA INVERSION	0.00	112,108.25	0.00	112,108.25
73	BIENES Y SERVICIOS PARA INVERSION	200,000.00	1,985,235.04	670,000.00	9,957,768.14
75	OBRA PUBLICAS	0.00	6,991,311.98	0.00	58,936,737.99
77	OTROS GASTOS DE INVERSION	0.00	36,499.89	0.00	6,536,499.89
78	TRANSFERENCIAS Y DONACIONES PARA INVERSION	0.00	0.00	0.00	1,800,000.00
84	BIENES DE LARGA DURACION	0.00	68,400.00	0.00	1,115,682.34
88	TRANSFERENCIAS Y DONACIONES DE CAPITAL	0.00	0.00	0.00	60,000.00
96	AMORTIZACION DE LA DEUDA PUBLICA	0.00	952,005.67	0.00	5,787,956.55
<b>14</b>	<b>RECURSOS NATURALES</b>	<b>0.00</b>	<b>0.00</b>	<b>0.00</b>	<b>21,771.71</b>
51	GASTOS EN PERSONAL	0.00	0.00	0.00	7,102,756.33
53	BIENES Y SERVICIOS DE CONSUMO	0.00	0.00	0.00	7,990,777.83
57	OTROS GASTOS CORRIENTES	0.00	0.00	0.00	289,230.76
58	TRANSFERENCIAS Y DONACIONES CORRIENTES	0.00	0.00	0.00	338,714.83
73	BIENES Y SERVICIOS PARA INVERSION	0.00	0.00	0.00	380,000.00
75	OBRA PUBLICAS	0.00	0.00	0.00	1,200,000.00
78	TRANSFERENCIAS Y DONACIONES PARA INVERSION	0.00	0.00	0.00	3,904,668.07
84	BIENES DE LARGA DURACION	0.00	0.00	0.00	572,699.38
<b>15</b>	<b>COMERCIO EXTERIOR, INDUSTRIALIZACION, PESCA Y COMPETITIVIDAD</b>	<b>200,000.00</b>	<b>0.00</b>	<b>0.00</b>	<b>14,015.01</b>



MINISTERIO DE ECONOMIA  
Y FINANZAS  
Subsecretaría de Presupuestos

REPUBLICA DEL ECUADOR  
MINISTERIO DE ECONOMIA Y FINANZAS

Sigef

PRESUPUESTO GENERAL DEL ESTADO - 2005

RESUMEN DEL PRESUPUESTO DEL GOBIERNO CENTRAL  
AGREGADO POR SECTOR - GRUPO - FUENTE DE FINANCIAMIENTO  
EN US DOLARES

CODIGO	GRUPO	FUENTES DE FINANCIAMIENTO			TOTAL
		CONTRAPARTES	PREASIGNADOS	ASIST.TEC. NO REEMBOLSABLE	
<b>15</b>	<b>COMERCIO EXTERIOR, INDUSTRIALIZACION, PESCA Y COMPETITIVIDAD</b>	<b>280,000.00</b>	<b>0.00</b>	<b>0.00</b>	<b>14,015,615.67</b>
51	GASTOS EN PERSONAL	0.00	0.00	0.00	4,019,151.02
53	BIENES Y SERVICIOS DE CONSUMO	0.00	0.00	0.00	4,271,324.52
57	OTROS GASTOS CORRIENTES	0.00	0.00	0.00	192,947.49
58	TRANSFERENCIAS Y DONACIONES CORRIENTES	0.00	0.00	0.00	2,440,437.22
59	PREVISIONES PARA REASIGNACION	0.00	0.00	0.00	500,000.00
73	BIENES Y SERVICIOS PARA INVERSION	200,000.00	0.00	0.00	2,150,000.00
84	BIENES DE LARGA DURACION	0.00	0.00	0.00	421,755.42
87	INVERSIONES FINANCIERAS	0.00	0.00	0.00	20,000.00
<b>16</b>	<b>TURISMO</b>	<b>0.00</b>	<b>0.00</b>	<b>0.00</b>	<b>7,339,405.87</b>
51	GASTOS EN PERSONAL	0.00	0.00	0.00	1,204,500.89
53	BIENES Y SERVICIOS DE CONSUMO	0.00	0.00	0.00	493,205.13
57	OTROS GASTOS CORRIENTES	0.00	0.00	0.00	143,600.00
58	TRANSFERENCIAS Y DONACIONES CORRIENTES	0.00	0.00	0.00	148,100.00
73	BIENES Y SERVICIOS PARA INVERSION	0.00	0.00	0.00	2,150,000.00
75	OBRAS PUBLICAS	0.00	0.00	0.00	100,000.00
77	OTROS GASTOS DE INVERSION	0.00	0.00	0.00	2,000,000.00
78	TRANSFERENCIAS Y DONACIONES PARA INVERSION	0.00	0.00	0.00	1,000,000.00
84	BIENES DE LARGA DURACION	0.00	0.00	0.00	100,000.00
<b>17</b>	<b>COMUNICACIONES</b>	<b>8,900,000.00</b>	<b>105,640.62</b>	<b>0.00</b>	<b>311,767,152.90</b>
51	GASTOS EN PERSONAL	0.00	0.00	0.00	48,866,728.01
53	BIENES Y SERVICIOS DE CONSUMO	0.00	105,640.62	0.00	18,097,404.79
56	GASTOS FINANCIEROS	0.00	0.00	0.00	130,000.00
57	OTROS GASTOS CORRIENTES	0.00	0.00	0.00	1,386,359.08
58	TRANSFERENCIAS Y DONACIONES CORRIENTES	0.00	0.00	0.00	1,201,840.00
73	BIENES Y SERVICIOS PARA INVERSION	0.00	0.00	0.00	2,500,000.00
75	OBRAS PUBLICAS	5,900,000.00	0.00	0.00	168,359,982.10
77	OTROS GASTOS DE INVERSION	0.00	0.00	0.00	5,000,000.00
78	TRANSFERENCIAS Y DONACIONES PARA INVERSION	4,000,000.00	0.00	0.00	66,162,839.00
84	BIENES DE LARGA DURACION	0.00	0.00	0.00	2,282,000.00





MINISTERIO DE ECONOMIA  
Y FINANZAS  
Subsecretaría de Presupuestos

REPUBLICA DEL ECUADOR  
MINISTERIO DE ECONOMIA Y FINANZAS

Sigef

PRESUPUESTO GENERAL DEL ESTADO - 2005

RESUMEN DEL PRESUPUESTO DEL GOBIERNO CENTRAL  
AGREGADO POR SECTOR - GRUPO - FUENTE DE FINANCIAMIENTO  
EN US DOLARES

CÓDIGO	GRUPO	FUENTES DE FINANCIAMIENTO			TOTAL
		CONTRAPARTES	PREASIGNADOS	ASIST. TEC. NO REEMBOLSABLE	
<b>11</b>	<b>DESARROLLO URBANO Y VIVIENDA</b>	<b>2,000,000.00</b>	<b>6,007,728.78</b>	<b>1,700,000.00</b>	<b>9,707,728.78</b>
51	GASTOS EN PERSONAL	0.00	0.00	0.00	7,553,929.42
53	BIENES Y SERVICIOS DE CONSUMO	0.00	0.00	0.00	2,143,129.38
57	OTROS GASTOS CORRIENTES	0.00	0.00	0.00	237,742.23
73	BIENES Y SERVICIOS PARA INVERSION	0.00	0.00	1,400,000.00	1,760,000.00
75	OBRAS PUBLICAS	0.00	37,728.79	300,000.00	13,794,840.29
77	OTROS GASTOS DE INVERSION	0.00	0.00	0.00	5,000,000.00
78	TRANSFERENCIAS Y DONACIONES PARA INVERSION	2,000,000.00	8,000,000.00	0.00	49,800,000.00
84	BIENES DE LARGA DURACION	0.00	0.00	0.00	470,000.00
<b>12</b>	<b>OTROS ORGANISMOS DEL ESTADO</b>	<b>0.00</b>	<b>0.00</b>	<b>0.00</b>	<b>22,824,325.19</b>
51	GASTOS EN PERSONAL	0.00	0.00	0.00	14,583,520.41
53	BIENES Y SERVICIOS DE CONSUMO	0.00	0.00	0.00	1,897,446.21
57	OTROS GASTOS CORRIENTES	0.00	0.00	0.00	187,831.07
58	TRANSFERENCIAS Y DONACIONES CORRIENTES	0.00	0.00	0.00	5,315,525.19
84	BIENES DE LARGA DURACION	0.00	0.00	0.00	50,000.00
<b>Total:</b>		<b>35,577,938.40</b>	<b>134,521,834.26</b>	<b>22,383,295.56</b>	<b>19,606,809,343.24</b>

ANALISIS LEGAL



**PRESUPUESTO  
AGREGADO DEL  
GOBIERNO CENTRAL**

**CUADRO 2.9  
POR SECTOR Y PROVINCIA**

**ANALISIS LEGAL**



# REPUBLICA DEL ECUADOR

## MINISTERIO DE ECONOMIA Y FINANZAS

### PRESUPUESTO GENERAL DEL ESTADO - 2005

#### RESUMEN DEL PRESUPUESTO DEL GOBIERNO CENTRAL

#### AGREGADO POR SECTOR - PROVINCIA

EN US DOLARES

CÓDIGO	PROVINCIA	INICIAL 2005	PRESUPUESTO 2005	VARIACIÓN	%
<b>00</b>	<b>TESORO NACIONAL</b>	<b>6.414.591.768,00</b>	<b>6.410.730.898,28</b>	<b>-3.860.869,72</b>	<b>-0,06</b>
00	NACIONAL	6.078.449.217,49	6.513.670.477,72	435.221.260,23	7,16
01	PROVINCIA DE AZUAY	6.215.517,34	8.403.216,04	2.187.698,70	35,20
02	PROVINCIA DE BOLIVAR	623.047,50	1.908.094,78	1.285.047,28	206,25
03	PROVINCIA DE CAÑAR	1.042.411,07	1.901.078,15	858.667,08	82,37
04	PROVINCIA DEL CARCHI	675.988,50	1.010.976,22	334.987,72	49,58
05	PROVINCIA DE COTOPAXI	392.316,51	500.981,35	108.674,84	27,70
06	PROVINCIA DE CHIMBORAZO	4.865.316,02	774.086,02	-4.091.250,00	-84,09
07	PROVINCIA DE EL ORO	1.659.043,03	1.439.674,62	-219.368,41	-13,22
08	PROVINCIA DE ESMERALDAS	6.206.535,63	5.649.315,85	-557.219,78	-8,98
09	PROVINCIA DEL GUAYAS	163.218.783,20	141.781.457,74	-21.457.325,46	-13,15
10	PROVINCIA DE IMBABURA	3.672.637,95	4.932.587,23	1.259.949,28	34,31
11	PROVINCIA DE LOJA	10.037.895,38	6.765.350,71	-3.272.544,67	-32,60
12	PROVINCIA DE LOS RIOS	12.504.015,95	8.589.861,42	-3.904.154,53	-31,22
13	PROVINCIA DE MANABI	42.814.734,85	43.405.095,83	790.360,78	1,85
14	PROVINCIA DE MORONA SANTIAGO	194.628,90	1.583.171,48	1.388.542,58	713,43
15	PROVINCIA DEL NAPO	3.985.807,23	2.602.202,28	-1.383.604,95	-34,71
16	PROVINCIA DE PASTAZA	803.374,41	3.771.148,23	2.967.773,82	369,41
17	PROVINCIA DE PICHINCHA	57.889.483,45	48.047.280,50	-11.842.202,95	-20,46
18	PROVINCIA DE TUNGURAHUA	13.216.831,20	12.341.362,49	-875.468,71	-6,62
19	PROVINCIA DE ZAMORA CHINCHIPE	29.691,50	29.691,50	0,00	0,00
20	PROVINCIA DE GALAPAGOS	62.212,29	2.452.100,50	2.399.888,21	4.598,40
21	PROVINCIA DE SUCUMBIOS	1.488.107,49	933.514,96	-554.592,53	-37,27
22	PROVINCIA DE ORELLANA	379.859,11	57.279,78	-322.579,33	-84,92
50	REGIONAL	4.284.000,00	200.000,00	-4.084.000,00	-95,33
<b>01</b>	<b>LEGISLATIVO</b>	<b>38.880.000,00</b>	<b>52.262.208,00</b>	<b>13.382.208,00</b>	<b>35,11</b>
00	NACIONAL	38.880.000,00	52.262.208,00	13.382.208,00	35,11
<b>02</b>	<b>JURISDICCIONAL</b>	<b>139.799.218,31</b>	<b>145.279.510,86</b>	<b>5.480.292,55</b>	<b>3,92</b>
00	NACIONAL	139.799.218,31	145.279.510,86	5.480.292,55	3,92
<b>03</b>	<b>ADMINISTRATIVO</b>	<b>44.814.822,01</b>	<b>45.609.732,99</b>	<b>794.910,98</b>	<b>1,78</b>
00	NACIONAL	44.514.822,01	39.125.732,99	-5.389.089,02	-12,11
07	PROVINCIA DE EL ORO	0,00	1.000.000,00	1.000.000,00	
11	PROVINCIA DE LOJA	0,00	300.000,00	300.000,00	
12	PROVINCIA DE LOS RIOS	0,00	2.700.000,00	2.700.000,00	
13	PROVINCIA DE MANABI	0,00	2.500.000,00	2.500.000,00	
<b>04</b>	<b>AMBIENTE</b>	<b>25.094.193,87</b>	<b>24.876.738,83</b>	<b>-217.455,04</b>	<b>-0,87</b>



# REPUBLICA DEL ECUADOR

## MINISTERIO DE ECONOMIA Y FINANZAS

### PRESUPUESTO GENERAL DEL ESTADO - 2005

RESUMEN DEL PRESUPUESTO DEL GOBIERNO CENTRAL

AGREGADO POR SECTOR - PROVINCIA

EN US DOLARES

CODIGO	PROVINCIA	INICIAL 2004	PRESUPUESTO 2005	VARIACION	
				ABSOLUTA	RELATIVA
<b>00</b>	<b>AMBITO</b>	<b>26,398,183.07</b>	<b>24,076,736.03</b>	<b>-2,321,446.14</b>	<b>-8.79</b>
00	NACIONAL	15,511,969.75	14,887,919.34	-624,050.41	-4.02
01	PROVINCIA DE AZUAY	184,629.39	185,243.67	614.28	0.33
02	PROVINCIA DE BOLIVAR	50,627.65	39,584.05	-11,043.60	-21.81
03	PROVINCIA DE CAÑAR	48,259.41	50,096.43	837.02	1.70
04	PROVINCIA DEL CARCHI	79,906.55	79,095.16	-811.39	-1.02
05	PROVINCIA DE COTOPAXI	198,235.29	189,620.46	-8,614.83	-4.35
06	PROVINCIA DE CHIMBORAZO	235,993.29	217,873.76	-18,119.53	-7.68
07	PROVINCIA DE EL ORO	1,406,612.39	3,396,490.64	1,989,878.25	141.47
08	PROVINCIA DE ESMERALDAS	798,855.58	444,618.52	-354,237.06	-44.34
09	PROVINCIA DEL GUAYAS	282,263.67	284,185.63	1,921.96	0.68
10	PROVINCIA DE IMBABURA	188,703.23	181,891.22	-6,812.01	-3.61
11	PROVINCIA DE LOJA	256,047.20	232,416.75	-23,630.45	-9.23
12	PROVINCIA DE LOS RIOS	121,244.70	109,369.77	-11,874.93	-9.79
13	PROVINCIA DE MANABI	898,854.71	256,299.59	-642,555.12	-71.49
14	PROVINCIA DE MORONA SANTIAGO	117,491.53	115,052.65	-2,438.88	-2.08
15	PROVINCIA DEL NAPO	184,486.10	172,979.54	-11,486.56	-6.23
16	PROVINCIA DE PASTAZA	69,854.06	71,548.50	1,694.44	2.43
17	PROVINCIA DE PICHINCHA	259,581.56	263,899.94	4,318.38	1.66
18	PROVINCIA DE TUNGURAHUA	155,974.03	153,910.12	-2,063.91	-1.32
19	PROVINCIA DE ZAMORA CHINCHIPE	85,361.37	84,378.55	-982.82	-1.15
20	PROVINCIA DE GALAPAGOS	1,998,128.30	2,344,692.14	346,563.84	17.34
21	PROVINCIA DE SUCUMBIOS	249,866.29	296,399.98	46,533.69	18.62
22	PROVINCIA DE DRELLANA	72,330.14	19,172.42	-53,157.72	-73.49
50	REGIONAL	2,941,897.78	0.00	-2,941,897.78	-100.00
<b>05</b>	<b>ASUNTOS INTERNOS</b>	<b>474,228,467.09</b>	<b>521,528,890.54</b>	<b>47,298,423.45</b>	<b>9.97</b>
00	NACIONAL	445,586,114.73	499,404,294.48	53,818,179.75	12.08
01	PROVINCIA DE AZUAY	1,239,508.03	1,118,619.45	-120,886.58	-9.75
02	PROVINCIA DE BOLIVAR	527,825.39	516,320.99	-11,504.40	-2.18
03	PROVINCIA DE CAÑAR	556,109.61	561,004.41	4,894.80	0.88
04	PROVINCIA DEL CARCHI	570,441.40	571,359.63	918.23	0.16
05	PROVINCIA DE COTOPAXI	1,637,864.86	1,497,315.53	-140,349.33	-8.57
06	PROVINCIA DE CHIMBORAZO	871,835.53	878,590.10	6,754.57	0.77
07	PROVINCIA DE EL ORO	1,540,980.18	1,253,930.35	-287,049.83	-18.63
08	PROVINCIA DE ESMERALDAS	4,192,721.20	913,639.17	-3,279,082.03	-78.21
09	PROVINCIA DEL GUAYAS	6,472,200.02	2,251,830.36	-4,220,369.66	-65.21
10	PROVINCIA DE IMBABURA	745,304.03	1,284,663.30	539,359.27	72.37
11	PROVINCIA DE LOJA	1,308,726.89	1,317,874.93	9,148.04	0.70
12	PROVINCIA DE LOS RIOS	659,863.62	650,347.02	-9,516.60	-1.44



# REPUBLICA DEL ECUADOR

## MINISTERIO DE ECONOMIA Y FINANZAS

### PRESUPUESTO GENERAL DEL ESTADO - 2005

#### RESUMEN DEL PRESUPUESTO DEL GOBIERNO CENTRAL

#### AGREGADO POR SECTOR - PROVINCIA

EN US DOLARES

CÓDIGO	PROVINCIA	INICIAL 2004	PRESUPUESTO 2005	VARIACION ABSOLUTA	VARIACION RELATIVA
<b>06</b>	<b>ASUNTOS INTERNOS</b>	<b>474,228,467.04</b>	<b>521,829,948.84</b>	<b>47,601,479.45</b>	<b>9.97</b>
13	PROVINCIA DE MANABI	1,303,708.63	1,311,130.46	7,421.83	0.57
14	PROVINCIA DE MORONA SANTIAGO	844,918.04	812,600.81	-32,317.23	-3.82
15	PROVINCIA DEL NAPO	500,868.97	482,649.20	-18,219.77	-3.64
16	PROVINCIA DE PASTAZA	488,970.65	478,748.98	-10,221.66	-2.09
17	PROVINCIA DE MCHINCHA	2,129,906.56	2,666,709.08	536,802.53	25.20
18	PROVINCIA DE TUNGURAHUA	859,103.25	857,640.98	-1,462.29	-0.17
19	PROVINCIA DE ZAMORA CHINCHIPE	617,240.72	607,707.37	-9,533.35	-1.54
20	PROVINCIA DE GALAPAGOS	519,204.03	601,730.97	82,526.94	15.89
21	PROVINCIA DE SUCUMBIOS	575,153.48	1,053,505.16	478,351.68	83.17
22	PROVINCIA DE ORELLANA	473,641.27	429,269.81	-44,371.46	-9.37
50	REGIONAL	7,458.00	7,458.00	0.00	0.00
<b>06</b>	<b>DEFENSA NACIONAL</b>	<b>589,572,947.06</b>	<b>593,373,822.56</b>	<b>3,800,875.50</b>	<b>0.64</b>
00	NACIONAL	589,572,947.06	591,873,822.56	2,300,875.50	0.39
13	PROVINCIA DE MANABI	0.00	1,500,000.00	1,500,000.00	
<b>07</b>	<b>ASUNTOS DEL EXTERIOR</b>	<b>94,685,596.00</b>	<b>78,866,691.35</b>	<b>-14,728,804.65</b>	<b>-15.56</b>
00	NACIONAL	63,885,596.00	66,925,262.35	3,039,666.35	4.76
50	REGIONAL	30,800,000.00	13,031,429.00	-17,768,571.00	-57.69
<b>08</b>	<b>FINANZAS</b>	<b>229,397,636.64</b>	<b>30,118,804.24</b>	<b>-199,278,832.40</b>	<b>-86.87</b>
00	NACIONAL	229,397,636.64	30,118,804.24	-199,278,832.40	-86.87
<b>09</b>	<b>EDUCACION</b>	<b>853,432,406.65</b>	<b>960,507,842.88</b>	<b>107,075,536.20</b>	<b>11.37</b>
00	NACIONAL	114,997,404.48	110,421,256.48	-4,576,147.98	-3.98
01	PROVINCIA DE AZUAY	40,487,975.31	46,885,773.67	6,397,798.36	15.80
02	PROVINCIA DE BOLIVAR	20,061,078.41	23,155,123.68	3,094,045.27	15.42
03	PROVINCIA DE CAÑAR	18,845,257.03	21,459,155.18	2,613,898.15	13.87
04	PROVINCIA DEL CARCHI	15,678,788.65	18,099,386.84	2,420,598.19	15.44
05	PROVINCIA DE COTOPAXI	25,946,888.07	30,366,591.81	4,419,703.74	17.03
06	PROVINCIA DE CHIMBORAZO	39,476,737.69	44,843,342.88	5,366,605.19	13.59
07	PROVINCIA DE EL DRO	40,536,393.38	46,977,381.99	6,440,988.61	15.89
08	PROVINCIA DE ESMERALDAS	36,187,895.37	41,478,479.51	5,280,584.14	14.59
09	PROVINCIA DEL GUAYAS	110,057,905.65	124,739,104.15	14,681,198.50	13.34
10	PROVINCIA DE IMBABURA	27,759,961.77	32,080,435.60	4,320,473.83	15.56
11	PROVINCIA DE LOJA	49,965,483.72	56,580,364.24	6,594,900.52	13.20
12	PROVINCIA DE LOS RIOS	35,953,964.14	40,557,996.76	4,604,032.62	12.81
13	PROVINCIA DE MANABI	72,881,873.70	83,533,653.91	10,651,780.21	14.62
14	PROVINCIA DE MORONA SANTIAGO	13,571,116.14	15,303,249.26	1,732,133.12	12.76



# REPUBLICA DEL ECUADOR

## MINISTERIO DE ECONOMIA Y FINANZAS

### PRESUPUESTO GENERAL DEL ESTADO - 2005

RÉSUMEN DEL PRESUPUESTO DEL GOBIERNO CENTRAL

AGREGADO POR SECTOR - PROVINCIA

EN US DOLÁRES

CODIGO	PROVINCIA	INICIAL 2004	PRESUPUESTO 2005	VARIACION ABSOLUTA	RELATIVO
<b>09</b>	<b>EDUCACION</b>	<b>853.432.400.00</b>	<b>950.502.842.00</b>	<b>97.070.442.00</b>	<b>113.73%</b>
15	PROVINCIA DEL NAPO	9.903.767.20	11.382.808.54	1.479.041.34	14.83
16	PROVINCIA DE PASTAZA	8.692.228.25	10.001.268.24	1.309.039.99	15.06
17	PROVINCIA DE PICHINCHA	111.859.444.64	124.558.116.98	12.698.672.34	11.55
18	PROVINCIA DE TUNGURAHUA	29.592.176.28	34.106.324.93	4.514.148.65	15.25
19	PROVINCIA DE ZAMORA CHINCHIPE	10.364.048.02	11.672.890.18	1.308.842.16	12.63
20	PROVINCIA DE GALAPAGOS	5.415.148.77	6.179.225.67	764.076.90	14.11
21	PROVINCIA DE SUCUMBIOS	9.607.308.89	10.180.381.55	573.072.66	5.96
22	PROVINCIA DE ORELLANA	5.779.581.12	5.960.630.81	181.049.69	3.13
<b>10</b>	<b>BIENESTAR SOCIAL</b>	<b>148.783.187.60</b>	<b>320.347.941.01</b>	<b>171.564.853.51</b>	<b>115.25%</b>
00	NACIONAL	141.303.361.27	313.999.607.53	172.696.246.26	122.22
01	PROVINCIA DE AZUAY	314.500.97	337.681.16	23.180.19	7.37
02	PROVINCIA DE BOLIVAR	112.280.13	125.574.46	13.294.33	11.84
03	PROVINCIA DE CAÑAR	606.299.09	121.966.82	-484.332.27	-79.88
04	PROVINCIA DEL CARCHI	122.143.69	128.332.46	6.188.77	5.07
05	PROVINCIA DE COTOPAXI	120.007.91	131.586.85	11.558.94	9.63
06	PROVINCIA DE CHIMBORAZO	122.141.00	137.602.84	15.461.84	12.66
07	PROVINCIA DE EL DRO	140.994.92	135.004.54	-5.990.38	-4.25
08	PROVINCIA DE ESMERALDAS	966.478.82	863.170.49	-103.308.33	-10.69
09	PROVINCIA DEL GUAYAS	512.803.94	316.193.09	-196.610.85	-38.34
10	PROVINCIA DE IMBABURA	369.022.45	226.414.48	-142.607.97	-38.64
11	PROVINCIA DE LOJA	283.612.82	218.638.49	-64.974.33	-22.91
12	PROVINCIA DE LOS RIOS	139.302.66	175.739.43	36.436.78	26.16
13	PROVINCIA DE MANABI	224.206.07	224.139.06	-67.01	-0.03
14	PROVINCIA DE MORONA SANTIAGO	131.512.69	171.458.98	39.946.29	30.37
15	PROVINCIA DEL NAPO	87.041.93	106.149.64	19.107.71	21.95
16	PROVINCIA DE PASTAZA	79.981.46	102.880.76	22.899.30	28.63
17	PROVINCIA DE PICHINCHA	2.465.038.18	2.174.855.07	-290.183.11	-11.77
18	PROVINCIA DE TUNGURAHUA	127.278.74	140.143.78	12.865.04	10.11
19	PROVINCIA DE ZAMORA CHINCHIPE	83.889.85	107.585.54	23.695.69	28.25
20	PROVINCIA DE GALAPAGOS	25.754.57	219.410.00	193.655.43	751.83
21	PROVINCIA DE SUCUMBIOS	126.835.06	145.592.77	18.757.71	14.79
22	PROVINCIA DE ORELLANA	68.621.29	88.232.77	19.611.48	28.58
50	REGIONAL	250.000.00	0.00	-250.000.00	-100.00
<b>11</b>	<b>TRABAJO</b>	<b>11.361.440.89</b>	<b>11.754.142.59</b>	<b>392.701.70</b>	<b>3.46%</b>
00	NACIONAL	7.525.974.64	10.914.142.59	3.388.168.05	45.02
08	PROVINCIA DE ESMERALDAS	0.00	400.000.00	400.000.00	
09	PROVINCIA DEL GUAYAS	20.000.00	20.000.00	0.00	0.00



# REPUBLICA DEL ECUADOR

## MINISTERIO DE ECONOMIA Y FINANZAS

### PRESUPUESTO GENERAL DEL ESTADO - 2005

RESUMEN DEL PRESUPUESTO DEL GOBIERNO CENTRAL

AGREGADO POR SECTOR - PROVINCIA

EN US DOLARES

CODIGO	PROVINCIA	INICIAL 2004	PRESUPUESTO 2005	VARIACION	
				ABSOLUTA	RELATIVA
<b>11</b>	<b>TRABAJO</b>	<b>11,261,449.89</b>	<b>11,754,142.59</b>	<b>392,701.70</b>	<b>3.46</b>
13	PROVINCIA DE MANABI	0.00	400,000.00	400,000.00	
17	PROVINCIA DE PICHINCHA	20,000.00	20,000.00	0.00	0.00
50	REGIONAL	3,795,466.35	0.00	3,795,466.35	-100.00
<b>12</b>	<b>SALUD</b>	<b>387,401,357.40</b>	<b>438,897,121.11</b>	<b>51,495,763.71</b>	<b>13.29</b>
00	NACIONAL	91,539,952.51	100,491,344.73	8,951,392.22	9.78
01	PROVINCIA DE AZUAY	13,954,807.00	16,610,316.90	2,655,509.90	19.03
02	PROVINCIA DE BOLIVAR	5,525,696.16	6,312,340.73	786,644.57	14.24
03	PROVINCIA DE CAÑAR	7,191,361.53	8,159,678.82	968,317.29	13.47
04	PROVINCIA DEL CARCHI	5,173,995.68	5,966,055.19	792,059.51	15.31
05	PROVINCIA DE COTOPAXI	7,962,120.96	8,764,315.99	802,195.03	10.08
06	PROVINCIA DE CHIMBORAZO	10,713,589.99	12,455,615.77	1,742,025.78	16.26
07	PROVINCIA DE EL ORO	13,726,527.73	15,659,803.58	1,933,275.85	14.08
08	PROVINCIA DE ESMERALDAS	10,451,016.42	12,273,116.97	1,822,102.55	17.43
09	PROVINCIA DEL GUAYAS	63,748,348.15	73,437,523.38	9,689,175.23	15.20
10	PROVINCIA DE IMBABURA	9,278,588.08	11,061,435.82	1,782,847.74	19.21
11	PROVINCIA DE LOJA	13,063,343.32	14,734,455.23	1,671,111.91	12.79
12	PROVINCIA DE LOS RIOS	7,907,928.86	9,601,756.75	1,693,827.89	21.42
13	PROVINCIA DE MANABI	27,483,207.50	32,614,754.34	5,131,546.84	18.67
14	PROVINCIA DE MORONA SANTIAGO	5,198,747.32	5,753,507.11	554,759.79	10.67
15	PROVINCIA DEL NAPO	3,700,570.61	4,199,234.59	498,723.98	13.48
16	PROVINCIA DE PASTAZA	2,617,706.14	2,981,845.99	364,139.85	13.91
17	PROVINCIA DE PICHINCHA	66,019,346.53	75,196,595.68	9,177,249.35	13.90
18	PROVINCIA DE TUNGURAHUA	9,158,584.31	10,212,798.55	1,054,214.24	11.51
19	PROVINCIA DE ZAMORA CHINCHIPE	3,652,066.38	3,953,229.05	301,162.67	8.25
20	PROVINCIA DE GALAPAGOS	2,480,067.03	2,237,597.71	-242,469.32	-9.78
21	PROVINCIA DE SUCUMBIOS	5,013,783.17	4,307,545.23	-706,217.94	-14.09
22	PROVINCIA DE ORELLANA	1,840,082.02	1,912,250.80	72,168.78	3.92
<b>13</b>	<b>AGROPECUARIO</b>	<b>137,813,588.72</b>	<b>124,468,763.93</b>	<b>-13,346,824.79</b>	<b>-9.55</b>
00	NACIONAL	35,390,755.28	23,995,538.88	-11,395,216.40	-32.20
01	PROVINCIA DE AZUAY	322,941.88	583,076.17	260,134.29	80.55
02	PROVINCIA DE BOLIVAR	283,459.33	365,667.99	82,208.66	29.00
03	PROVINCIA DE CAÑAR	265,077.77	360,383.55	95,285.78	35.93
04	PROVINCIA DEL CARCHI	848,499.25	572,696.28	-275,803.97	-32.50
05	PROVINCIA DE COTOPAXI	1,673,149.60	1,526,352.89	-146,796.71	-8.77
06	PROVINCIA DE CHIMBORAZO	1,765,303.08	1,494,551.55	-270,751.53	-15.34
07	PROVINCIA DE EL ORO	5,412,456.04	4,010,469.66	-1,401,986.38	-25.90
08	PROVINCIA DE ESMERALDAS	369,629.46	333,534.56	-36,094.90	-9.77



MINISTERIO DE ECONOMIA  
Y FINANZAS  
Subsecretaría de Presupuestos

## REPUBLICA DEL ECUADOR MINISTERIO DE ECONOMIA Y FINANZAS

Sigef

### PRESUPUESTO GENERAL DEL ESTADO - 2005

RESUMEN DEL PRESUPUESTO DEL GOBIERNO CENTRAL  
AGREGADO POR SECTOR - PROVINCIA  
EN US DOLARES

CODIGO	PROVINCIA	INICIAL 2004	PRESUPUESTO 2005	VARIACION ABSOLUTA	RELATIVA
<b>13</b>	<b>AGROPECUARIO</b>	<b>137.813.888.72</b>	<b>124.486.703.93</b>	<b>-13.327.184.79</b>	<b>-9.66</b>
09	PROVINCIA DEL GUAYAS	12,074,624.75	4,078,833.95	-7,995,790.80	-66.22
10	PROVINCIA DE IMBABURA	396,495.66	488,782.63	92,286.97	23.28
11	PROVINCIA DE LOJA	22,392,916.33	26,688,424.81	4,295,508.48	19.18
12	PROVINCIA DE LOS RIOS	222,248.60	330,893.68	108,745.08	48.93
13	PROVINCIA DE MANABI	31,353,189.89	34,866,476.99	3,513,287.10	11.21
14	PROVINCIA DE MORONA SANTIAGO	496,779.14	437,601.88	-59,177.26	-11.91
15	PROVINCIA DEL NAPO	151,238.33	276,746.88	125,508.55	82.99
16	PROVINCIA DE PASTAZA	101,294.45	181,285.62	80,001.17	78.98
17	PROVINCIA DE PICHINCHA	534,846.34	750,411.32	215,564.98	40.30
18	PROVINCIA DE TUNGURAHUA	2,073,890.89	1,876,338.24	-197,552.65	-9.53
19	PROVINCIA DE ZAMORA CHINCHIPE	143,404.14	203,831.70	60,427.56	42.14
20	PROVINCIA DE GALAPAGOS	185,932.39	366,927.26	180,994.87	97.34
21	PROVINCIA DE SUCUMBIOS	74,138.25	107,837.05	33,698.80	45.45
50	REGIONAL	21,081,327.87	20,570,011.39	-511,316.48	-2.43
<b>14</b>	<b>RECURSOS NATURALES</b>	<b>16.217.847.12</b>	<b>21.776.847.20</b>	<b>5.559.000.08</b>	<b>34.27</b>
00	NACIONAL	17,661,647.17	17,174,179.13	-477,468.04	-2.70
20	PROVINCIA DE GALAPAGOS	565,400.00	700,000.00	134,600.00	23.81
21	PROVINCIA DE SUCUMBIOS	0.00	3,904,668.07	3,904,668.07	
<b>15</b>	<b>COMERCIO EXTERIOR, INDUSTRIALIZACION, PESCA Y COMPETITIVIDAD</b>	<b>73.289.797.66</b>	<b>74.915.615.67</b>	<b>1.625.818.01</b>	<b>2.22</b>
00	NACIONAL	9,651,179.17	9,891,925.97	240,746.80	2.49
01	PROVINCIA DE AZUAY	309,230.41	301,882.71	-7,347.70	-2.38
09	PROVINCIA DEL GUAYAS	2,194,858.82	2,377,944.08	183,085.26	8.34
20	PROVINCIA DE GALAPAGOS	2,870.00	0.00	-2,870.00	-100.00
50	REGIONAL	1,131,659.16	1,443,862.91	312,203.75	27.59
<b>16</b>	<b>TURISMO</b>	<b>11.884.058.26</b>	<b>7.339.488.02</b>	<b>-4.544.570.24</b>	<b>-38.28</b>
00	NACIONAL	11,884,050.26	7,259,408.02	-4,624,642.24	-38.91
01	PROVINCIA DE AZUAY	0.00	80,000.00	80,000.00	
<b>17</b>	<b>COMUNICACIONES</b>	<b>284.163.881.50</b>	<b>311.787.162.98</b>	<b>27.623.281.48</b>	<b>9.72</b>
00	NACIONAL	194,149,691.97	209,484,313.98	15,334,622.01	7.90
01	PROVINCIA DE AZUAY	1,479,131.35	5,806,839.00	4,327,707.65	292.50
02	PROVINCIA DE BOLIVAR	5,500,000.00	5,557,500.00	57,500.00	1.05
03	PROVINCIA DE CAÑAR	0.00	67,500.00	67,500.00	
04	PROVINCIA DEL CARCHI	600,000.00	52,500.00	-547,500.00	-91.25
05	PROVINCIA DE COTOPAXI	500,000.00	60,000.00	-440,000.00	-88.00





## REPUBLICA DEL ECUADOR MINISTERIO DE ECONOMÍA Y FINANZAS

### PRESUPUESTO GENERAL DEL ESTADO - 2005

RESUMEN DEL PRESUPUESTO DEL GOBIERNO CENTRAL

AGREGADO POR SECTOR - PROVINCIA

EN US DOLARES

CODIGO	PROVINCIA	PRINCIPAL 2004	PRESUPUESTO 2005	VARIACION	
				ABSOLUTA	RELATIVA
<b>17</b>	<b>COMUNICACIONES</b>	<b>264,183,981.60</b>	<b>311,787,152.98</b>	<b>47,603,171.38</b>	<b>18.02</b>
06	PROVINCIA DE CHIMBORAZO	150,000.00	135,000.00	-15,000.00	-10.00
07	PROVINCIA DE EL ORO	0.00	4,115,000.00	4,115,000.00	
08	PROVINCIA DE ESMERALDAS	0.00	142,500.00	142,500.00	
09	PROVINCIA DEL GUAYAS	33,000,000.00	56,400,000.00	23,400,000.00	70.91
10	PROVINCIA DE IMBABURA	0.00	47,500.00	47,500.00	
11	PROVINCIA DE LOJA	0.00	512,500.00	512,500.00	
12	PROVINCIA DE LOS RIOS	0.00	92,500.00	92,500.00	
13	PROVINCIA DE MANABI	1,000,000.00	3,310,000.00	2,310,000.00	231.00
14	PROVINCIA DE MORONA SANTIAGO	0.00	155,000.00	155,000.00	
15	PROVINCIA DEL NAPO	0.00	9,781,000.00	9,781,000.00	
16	PROVINCIA DE PASTAZA	0.00	40,000.00	40,000.00	
17	PROVINCIA DE PICHINCHA	6,500,000.00	13,415,000.00	6,915,000.00	106.38
18	PROVINCIA DE TUNGURAHUA	4,603,371.93	57,500.00	-4,545,871.93	-98.75
19	PROVINCIA DE ZAMORA CHINCHIPE	0.00	65,000.00	65,000.00	
20	PROVINCIA DE GALAPAGOS	2,460,000.00	2,300,000.00	-160,000.00	-6.50
21	PROVINCIA DE SUCUMBIOS	491,886.25	132,500.00	-359,386.25	-73.06
22	PROVINCIA DE ORELLANA	280,900.00	37,500.00	-243,400.00	-86.65
50	REGIONAL	13,449,000.00	0.00	-13,449,000.00	-100.00
<b>18</b>	<b>DESARROLLO URBANO Y VIVIENDA</b>	<b>76,102,101.46</b>	<b>80,759,641.32</b>	<b>10,657,539.86</b>	<b>14.20</b>
00	NACIONAL	61,682,101.46	76,817,799.32	15,135,697.86	24.54
03	PROVINCIA DE CAÑAR	0.00	120,000.00	120,000.00	
04	PROVINCIA DEL CARCHI	680,000.00	0.00	-680,000.00	-100.00
06	PROVINCIA DE CHIMBORAZO	500,000.00	0.00	-500,000.00	-100.00
07	PROVINCIA DE EL ORO	0.00	300,000.00	300,000.00	
08	PROVINCIA DE ESMERALDAS	600,000.00	0.00	-600,000.00	-100.00
10	PROVINCIA DE IMBABURA	0.00	1,421,842.00	1,421,842.00	
11	PROVINCIA DE LOJA	3,440,000.00	500,000.00	-2,940,000.00	-85.47
13	PROVINCIA DE MANABI	0.00	500,000.00	500,000.00	
17	PROVINCIA DE PICHINCHA	1,200,000.00	1,100,000.00	-100,000.00	-8.33
20	PROVINCIA DE GALAPAGOS	2,000,000.00	0.00	-2,000,000.00	-100.00
<b>19</b>	<b>OTROS ORGANISMOS DEL ESTADO</b>	<b>48,944,373.89</b>	<b>22,024,322.88</b>	<b>-26,920,051.00</b>	<b>-55.00</b>
00	NACIONAL	40,784,523.22	14,072,514.47	-26,712,008.75	-65.50
01	PROVINCIA DE AZUAY	375,518.05	384,189.86	8,671.81	2.31
02	PROVINCIA DE BOLIVAR	322,176.83	324,036.55	1,859.72	0.58
03	PROVINCIA DE CAÑAR	304,714.27	300,411.59	-4,302.68	-1.41
04	PROVINCIA DEL CARCHI	282,444.83	279,864.59	-2,580.24	-0.91



MINISTERIO DE ECONOMIA  
Y FINANZAS  
Subsecretaría de Presupuestos

## REPUBLICA DEL ECUADOR MINISTERIO DE ECONOMIA Y FINANZAS

Sigef

### PRESUPUESTO GENERAL DEL ESTADO - 2005


#### RESUMEN DEL PRESUPUESTO DEL GOBIERNO CENTRAL

#### AGREGADO POR SECTOR - PROVINCIA

EN US DOLARES

CÓDIGO	PROVINCIA	INICIAL 2004	PRESUPUESTO 2005	VARIACION	
				ABSOLUTA	RELATIVA
10	OTROS ORGANISMOS DEL ESTADO	48.846.373,98	22.874.322,88	-26.920.951,80	-55,13
05	PROVINCIA DE COTOPAXI	307.897,44	307.896,66	-0,78	0,00
06	PROVINCIA DE CHIMBORAZO	340.872,27	324.171,25	-16.701,02	-4,90
07	PROVINCIA DE EL ORO	297.890,26	299.161,94	1.171,68	0,39
08	PROVINCIA DE ESMERALDAS	294.527,53	289.342,48	-5.185,05	-1,76
09	PROVINCIA DEL GUAYAS	646.850,25	675.884,85	29.234,60	4,52
10	PROVINCIA DE IMBABURA	342.765,52	306.264,90	-36.500,62	-10,65
11	PROVINCIA DE LOJA	337.941,49	339.592,63	1.651,14	0,49
12	PROVINCIA DE LOS RIOS	315.764,28	293.686,87	-22.077,41	-6,99
13	PROVINCIA DE MANABI	386.011,63	350.199,61	-15.812,02	-4,32
14	PROVINCIA DE MORONA SANTIAGO	346.054,10	348.737,43	2.683,33	0,78
15	PROVINCIA DEL NAPO	342.009,46	329.596,84	-12.412,62	-3,63
16	PROVINCIA DE PASTAZA	343.892,66	325.416,79	-18.475,87	-5,37
17	PROVINCIA DE PICHINCHA	639.954,84	660.624,34	20.669,50	3,23
18	PROVINCIA DE TUNGURAHUA	351.595,42	313.029,08	-38.566,34	-10,97
19	PROVINCIA DE ZAMORA CHINCHIPE	343.093,73	317.473,96	-25.619,77	-7,47
20	PROVINCIA DE GALAPAGOS	594.253,48	566.740,49	-27.512,99	-4,63
21	PROVINCIA DE SUCUMBIOS	331.945,57	302.176,45	-29.769,12	-8,97
22	PROVINCIA DE ORELLANA	331.776,75	313.309,25	-18.467,50	-5,57
<b>Total</b>		<b>10.016.972.150,08</b>	<b>10.009.656.342,14</b>	<b>-589.694.192,08</b>	<b>-5,88</b>

ANALISIS LEGAL

The background features a large, faint watermark of the logo of the 'Archivo Biblioteca de la Función Legislativa'. The logo is circular and contains a five-pointed star with a central emblem. The text 'Archivo Biblioteca de la Función Legislativa' is written in a circular path around the top of the emblem. Below the star, there is a depiction of a hand holding a scale of justice. At the bottom of the logo, the words 'ANALISIS LEGAL' are written.

**PRESUPUESTO  
AGREGADO DEL  
GOBIERNO CENTRAL**

**CUADRO 2.10  
POR SECTOR  
E ITEM**

**ANALISIS LEGAL**

Archivo Biblioteca de la Función Legislativa

# PRESUPUESTO AGREGADO DEL GOBIERNO CENTRAL

CUADRO 2.10.1  
ITEM DE INGRESOS

ANALISIS LEGAL



## REPUBLICA DEL ECUADOR MINISTERIO DE ECONOMIA Y FINANZAS

### PRESUPUESTO GENERAL DEL ESTADO - 2005

#### RESUMEN DEL PRESUPUESTO DEL GOBIERNO CENTRAL AGREGADO POR SECTOR - ÍTEM EN US DOLARES

CODIGO	ITEM	INICIAL 2004	PRESUPUESTO 2005	VARIACION	
				ABSOLUTA	RELATIVA
00	TESORO NACIONAL	6,414,587,256.00	8,810,738,995.20	398,238,739.20	6.18
11.01.07	A LA RENTA GLOBAL	599,521,851.12	661,231,518.00	61,709,666.88	10.29
11.02.05	DE VEHICULOS MOTORIZADOS DE TRANSPORTE TERRESTRE	56,563,016.78	51,405,205.00	-5,157,811.78	-9.12
11.03.01	AL CONSUMO DE CIGARRILLOS	48,964,473.00	64,301,546.00	15,337,073.00	31.32
11.03.02	AL CONSUMO DE CERVEZA	56,439,238.00	57,372,456.00	933,218.00	1.65
11.03.03	AL CONSUMO DE BEBIDAS GASEOSAS	12,226,061.00	12,840,350.00	614,289.00	5.02
11.03.04	AL CONSUMO DE ALCOHOL Y PRODUCTOS ALCOHÓLICOS	19,177,413.00	24,619,751.00	5,442,338.00	28.38
11.03.05	AL CONSUMO DE BIENES SUNTUARIOS	37,631,579.64	36,480,329.00	-1,151,250.64	-3.06
11.04.01	DÉBITOS DEL PERÍODO	1,718,664,700.08	1,795,448,713.00	76,784,012.92	4.47
11.05.01	ARANCELARIOS A LA IMPORTACIÓN	451,078,022.68	403,352,032.00	-47,725,990.68	-10.58
11.06.02	A LA RENTA DE EMPRESAS PETROLERAS DE PRESTACIÓN DE SERVICIOS	0.00	6,950,194.24	6,950,194.24	
11.06.03	A LA RENTA DE EMPRESAS PETROLERAS DE CONTRATOS DE SERVICIOS ESPECÍFICOS	6,157,312.55	1,078,330.35	-5,078,982.20	-82.49
11.06.05	ADICIONAL POR BARRIL DE CRUDO EXPORTADO	21,182.03	25,500.98	4,318.95	20.39
11.07.03	A LAS OPERACIONES DE CRÉDITO	1,580,625.09	1,700,701.00	120,075.91	7.60
11.07.06	SOBRE CONTRATOS DE CONSTRUCCIÓN O ESTUDIOS CELEBRADOS CON EL SECTOR PÚBLICO	4,212,138.16	4,170,812.00	-41,326.16	-0.98
13.01.06	ESPECIES FISCALES	17,779,000.00	10,604,108.00	-7,174,892.00	-40.36
13.03.08	REGALÍAS MINERAS	1,900.00	221.32	-1,578.68	-82.70
14.01.01	EXPORTACIONES DE CRUDO DE PETROECUADOR EX-CONSORCIO	35,137,106.83	0.00	-35,137,106.83	-100.00
14.01.02	EXPORTACIONES DE CRUDO DE PETROECUADOR EN NORORIENTE	2,813,836.36	0.00	-2,813,836.36	-100.00
14.01.04	EXPORTACIONES DE CRUDO DE REGALÍAS	214,519,063.27	0.00	-214,519,063.27	-100.00
14.01.06	EXPORTACIONES DE DERIVADOS DEL PETRÓLEO	101,463,086.03	110,932,058.48	9,468,972.45	9.33
14.01.07	VENTAS INTERNAS DE DERIVADOS DEL PETRÓLEO	716,517,866.98	696,477,386.73	-20,040,480.25	-2.80
14.01.08	TARIFA DE TRANSPORTE DE PETRÓLEO POR EL SOTE	23,518,995.91	37,783,925.67	14,244,929.76	60.57
14.01.10	FONDO DE INVERSIÓN PETROLERA	109,279,345.36	135,886,241.81	26,606,896.45	24.35
14.01.15	EXPORTACIONES DE CRUDO DE PARTICIPACIÓN DEL ESTADO	19,815,796.22	0.00	-19,815,796.22	-100.00
14.01.16	EXPORTACIONES DE CRUDO DE CAMPOS MARGINALES	19,881,250.75	0.00	-19,881,250.75	-100.00
14.01.17	EXPORTACIONES DE CRUDO DE ALIANZAS OPERATIVAS	12,358,746.57	0.00	-12,358,746.57	-100.00
14.01.18	EXPORTACIONES DE CRUDO POR DIFERENCIAL DE CALIDAD	8,289,166.02	0.00	-8,289,166.02	-100.00
17.03.01	TRIBUTARIA	12,501,108.14	12,362,223.00	-138,885.14	-1.11



# REPUBLICA DEL ECUADOR

## MINISTERIO DE ECONOMIA Y FINANZAS

### PRESUPUESTO GENERAL DEL ESTADO - 2005

#### RESUMEN DEL PRESUPUESTO DEL GOBIERNO CENTRAL

#### AGREGADO POR SECTOR - ITEM

EN US DOLARES

CODIGO	ITEM	INICIAL 2004	PRESUPUESTO 2005	VARIACION	
				ABSOLUTA	RELATIVA
<b>09</b>	<b>TESORO NACIONAL</b>	<b>6.414.501.258,00</b>	<b>6.810.738.995,20</b>	<b>396.238.734,20</b>	<b>6,18</b>
17.04.01	TRIBUTARIAS	27.466.633,83	32.030.519,00	4.563.885,17	16,62
18.01.02	DE ENTIDADES DESCENTRALIZADAS Y AUTÓNOMAS	10.847.222,80	35.249.976,97	24.402.754,17	224,97
18.04.11	RENDIMIENTOS DE LOS SISTEMAS CONTABLES DEL BANCO CENTRAL DEL ECUADOR	45.000.000,00	0,00	-45.000.000,00	-100,00
19.01.01	EJECUCIÓN DE GARANTÍAS	0,00	451,31	451,31	
19.04.99	OTROS NO ESPECIFICADOS	39.560.337,40	21.181.616,83	-18.378.720,57	-46,46
24.05.01	EXPORTACIONES DE CRUDO DE PETROECUADOR EX-CONSORCIO	0,00	28.541.330,50	28.541.330,50	
24.05.02	EXPORTACIONES DE CRUDO PETROECUADOR EN NOROCCIDENTE	0,00	21.077.184,65	21.077.184,65	
24.05.03	COMERCIALIZACION DE CRUDO DE COMPAÑÍAS CONTRATISTAS DE PRESTACION DE SERVICIOS	0,00	78.835.599,09	78.835.599,09	
24.05.04	EXPORTACIONES DE CRUDO DE REGALÍAS	0,00	321.420.438,99	321.420.438,99	
24.05.06	EXPORTACIONES DE CRUDO DE PARTICIPACION DEL ESTADO	0,00	13.197.646,76	13.197.646,76	
24.05.07	EXPORTACIONES DE CRUDO DE CAMPOS MARGINALES	0,00	12.966.892,90	12.966.892,90	
24.05.08	EXPORTACIONES DE CRUDO DE ALIANZAS OPERATIVAS	0,00	10.671.377,74	10.671.377,74	
24.05.09	EXPORTACIONES DE CRUDO POR DIFERENCIAL DE CALIDAD	0,00	18.056.098,06	18.056.098,06	
24.05.11	COMERCIALIZACION DE CRUDO DE COMPAÑÍAS CONTRATISTAS DE SERVICIOS ESPECÍFICOS	0,00	69.653.575,13	69.653.575,13	
28.01.02	DE ENTIDADES DESCENTRALIZADAS Y AUTÓNOMAS	0,00	98.435.199,93	98.435.199,93	
36.01.01	CERTIFICADOS DEL TESORO NACIONAL	250.000.000,00	20.120.000,00	-229.880.000,00	-91,95
36.01.02	BONOS DEL ESTADO	1.123.449.691,79	1.148.017.483,76	24.567.791,97	2,19
36.02.02	DEL SECTOR PÚBLICO NO FINANCIERO	28.063.588,61	0,00	-28.063.588,61	-100,00
36.03.01	DE ORGANISMOS MULTILATERALES	539.805.000,00	692.804.000,00	152.999.000,00	28,34
36.03.02	DE GOBIERNOS Y ORGANISMOS GUBERNAMENTALES	10.399.000,00	9.000.000,00	-1.399.000,00	-13,45
36.03.03	DEL SECTOR PRIVADO FINANCIERO	23.347.000,00	54.477.000,00	31.130.000,00	133,34
36.03.04	DEL SECTOR PRIVADO NO FINANCIERO	10.449.000,00	0,00	-10.449.000,00	-100,00
<b>01</b>	<b>LEGISLATIVO</b>	<b>38.688.088,00</b>	<b>52.262.208,00</b>	<b>13.582.208,00</b>	<b>35,11</b>
15.01.01	DEL GOBIERNO CENTRAL	32.298.000,00	37.507.208,00	5.209.208,00	16,13
25.01.01	DEL GOBIERNO CENTRAL	382.000,00	255.000,00	-127.000,00	-33,25
28.01.01	DEL GOBIERNO CENTRAL	6.000.000,00	14.500.000,00	8.500.000,00	141,67
<b>02</b>	<b>JURISDICCIONAL</b>	<b>139.799.218,31</b>	<b>145.279.510,86</b>	<b>5.480.292,55</b>	<b>3,92</b>
15.01.01	DEL GOBIERNO CENTRAL	134.284.218,31	136.904.804,86	2.620.586,55	1,95



REPUBLICA DEL ECUADOR  
MINISTERIO DE ECONOMIA Y FINANZAS

Sigef

PRESUPUESTO GENERAL DEL ESTADO - 2005

RESUMEN DEL PRESUPUESTO DEL GOBIERNO CENTRAL  
AGREGADO POR SECTOR - ITEM  
EN US DOLARES

CODIGO	ITEM	INICIAL 2004	PRESUPUESTO 2005	VARIACION	
				ABSOLUTA	RELATIVA
<b>02</b>	<b>JURISDICCIONAL</b>	<b>139,799,218.31</b>	<b>145,279,518.86</b>	<b>5,480,292.55</b>	<b>3.92</b>
19.04.99	OTROS NO ESPECIFICADOS	5,500,000.00	5,600,000.00	100,000.00	1.82
25.01.01	DEL GOBIERNO CENTRAL	15,000.00	0.00	-15,000.00	-100.00
28.01.01	DEL GOBIERNO CENTRAL	0.00	2,774,706.00	2,774,706.00	
<b>03</b>	<b>ADMINISTRATIVO</b>	<b>44,514,622.01</b>	<b>45,625,732.99</b>	<b>1,111,110.98</b>	<b>2.50</b>
13.01.06	ESPECIES FISCALES	0.00	23,900.00	23,900.00	
13.01.08	PRESTACIÓN DE SERVICIOS	20,000.00	160,296.00	140,296.00	701.48
13.01.11	INSCRIPCIONES, REGISTROS Y MATRÍCULAS	296,658.10	266,745.00	-29,913.10	-10.08
13.04.99	OTRAS CONTRIBUCIONES	300,000.00	200,000.00	-100,000.00	-33.33
14.01.13	FONDO DE ESTABILIZACIÓN PETROLERA	0.00	4,116,000.00	4,116,000.00	
15.01.01	DEL GOBIERNO CENTRAL	16,920,117.14	17,269,749.35	349,632.21	2.07
17.01.99	INTERESES POR OTRAS OPERACIONES	108,000.00	108,000.00	0.00	0.00
17.02.01	TERRENOS	1,248.00	0.00	-1,248.00	-100.00
17.02.02	EDIFICIOS, LOCALES Y RESIDENCIAS	8,752.00	4,200.00	-4,552.00	-52.01
17.04.99	OTRAS MULTAS	418,000.00	0.00	-418,000.00	-100.00
19.04.99	OTROS NO ESPECIFICADOS	488,000.00	33,310.00	-454,690.00	-93.17
25.01.01	DEL GOBIERNO CENTRAL	10,512,000.00	9,908,532.64	-603,467.36	-5.74
28.01.01	DEL GOBIERNO CENTRAL	14,700,000.00	13,135,000.00	-1,565,000.00	-10.65
28.01.04	DE ENTIDADES DEL GOBIERNO SECCIONAL	0.00	160,000.00	160,000.00	
28.04.99	OTRAS PARTICIPACIONES Y APORTES	0.00	240,000.00	240,000.00	
37.01.00	SALDOS EN CAJA Y BANCOS	741,846.77	0.00	-741,846.77	-100.00
<b>04</b>	<b>AMBIENTE</b>	<b>26,398,153.97</b>	<b>24,076,738.83</b>	<b>-2,321,415.14</b>	<b>-8.78</b>
11.06.99	OTROS IMPUESTOS A LA ACTIVIDAD HIDROCARBURÍFERA	297,090.76	0.00	-297,090.76	-100.00
11.07.12	INGRESO AL PARQUE NACIONAL GALÁPAGOS Y A SU RESERVA	582,000.00	1,130,260.34	548,260.34	94.20
13.01.03	OCUPACIÓN DE LUGARES PUBLICOS	9,195.84	9,195.84	0.00	0.00
13.01.06	ESPECIES FISCALES	717,104.77	719,979.69	2,874.92	0.40
13.01.07	VENTA DE BASES	2,000.00	2,000.00	0.00	0.00
13.01.08	PRESTACIÓN DE SERVICIOS	72,431.03	72,431.03	0.00	0.00
13.01.11	INSCRIPCIONES, REGISTROS Y MATRÍCULAS	43,617.27	43,617.27	0.00	0.00
13.01.12	PERMISOS, LICENCIAS Y PATENTES	1,599,708.52	1,599,708.52	0.00	0.00
13.01.99	OTRAS TASAS	60,483.72	60,483.72	0.00	0.00
14.01.01	EXPORTACIONES DE CRUDO DE PETROECUADOR EX-CONSORCIO	0.00	3,545.76	3,545.76	
14.01.06	EXPORTACIONES DE DERIVADOS DEL PETRÓLEO	0.00	4,000.00	4,000.00	



# REPUBLICA DEL ECUADOR

## MINISTERIO DE ECONOMIA Y FINANZAS

### PRESUPUESTO GENERAL DEL ESTADO - 2005

RESUMEN DEL PRESUPUESTO DEL GOBIERNO CENTRAL

AGREGADO POR SECTOR - ITEM

EN US DOLARES

CODIGO	ITEM	INICIAL 2004	PRESUPUESTO 2005	VARIACION	
				ABSOLUTA	RELATIVA
<b>04</b>	<b>AMBIENTE</b>	<b>26,398,153.97</b>	<b>24,076,738.83</b>	<b>-2,321,415.14</b>	<b>-8.78</b>
14.02.04	DE OFICINA, DIDÁCTICOS Y PUBLICACIONES	28,000.00	32,000.00	4,000.00	14.29
14.03.01	AGUA POTABLE	4,500.00	4,500.00	0.00	0.00
14.03.07	TRANSPORTE NACIONAL DE PASAJEROS Y CARGA	106,000.00	106,000.00	0.00	0.00
14.03.99	OTROS SERVICIOS TÉCNICOS Y ESPECIALIZADOS	372.00	372.00	0.00	0.00
14.04.01	AGROPECUARIOS Y FORESTALES	0.00	300,000.00	300,000.00	
15.01.01	DEL GOBIERNO CENTRAL	3,970,698.50	3,868,910.19	-101,788.31	-2.56
17.01.02	INTERESES Y COMISIONES DE TÍTULOS Y VALORES	113,500.00	113,500.00	0.00	0.00
17.01.99	INTERESES POR OTRAS OPERACIONES	1,500.00	1,500.00	0.00	0.00
17.02.04	MAQUINARIAS Y EQUIPOS	10,000.00	10,000.00	0.00	0.00
17.04.04	INCUMPLIMIENTOS DE CONTRATOS	500.00	500.00	0.00	0.00
17.04.99	OTRAS MULTAS	71,582.10	71,582.10	0.00	0.00
18.01.01	DEL GOBIERNO CENTRAL	204,561.25	1,922,356.48	1,717,795.23	839.75
18.01.02	DE ENTIDADES DESCENTRALIZADAS Y AUTÓNOMAS	300,000.00	0.00	-300,000.00	-100.00
18.01.04	DE ENTIDADES DEL GOBIERNO SECCIONAL	77,081.67	77,081.67	0.00	0.00
18.02.04	DEL SECTOR PRIVADO NO FINANCIERO	0.00	10,000.00	10,000.00	
19.01.01	EJECUCIÓN DE GARANTÍAS	10,000.00	10,000.00	0.00	0.00
19.03.01	BIENES Y ESPECIES INSTITUCIONALES Y DECOMISADAS OTROS NO ESPECIFICADOS	97,616.40	96,616.40	-1,000.00	-1.02
19.04.99	OTROS NO ESPECIFICADOS	7,606.38	7,606.38	0.00	0.00
25.01.01	DEL GOBIERNO CENTRAL	1,187,000.00	1,119,423.20	-67,576.80	-5.69
27.01.03	DEPÓSITOS A PLAZO	1,500,000.00	460,000.00	-1,040,000.00	-69.33
28.01.01	DEL GOBIERNO CENTRAL	3,000,000.00	5,000,000.00	2,000,000.00	66.67
28.01.04	DE ENTIDADES DEL GOBIERNO SECCIONAL	128,216.24	128,216.24	0.00	0.00
28.03.02	DE GOBIERNOS Y ORGANISMOS GUBERNAMENTALES	12,195,787.52	7,091,352.00	-5,104,435.52	-41.85
<b>05</b>	<b>ASUNTOS INTERNOS</b>	<b>474,229,467.09</b>	<b>521,528,948.54</b>	<b>47,299,473.45</b>	<b>9.97</b>
13.01.04	TASAS ADUANERAS	3,006,838.00	2,514,894.00	-491,944.00	-16.36
13.01.06	ESPECIES FISCALES	29,715,129.26	34,607,065.37	4,891,936.11	16.46
13.01.07	VENTA DE BASES	53,500.00	53,500.00	0.00	0.00
13.01.08	PRESTACIÓN DE SERVICIOS	2,001,107.73	4,527,566.85	2,526,459.12	126.25
13.01.11	INSCRIPCIONES, REGISTROS Y MATRÍCULAS	17,432,583.00	21,129,904.00	3,697,321.00	21.21
13.01.99	OTRAS TASAS	6,112,206.34	6,965,569.24	853,362.90	13.96
13.02.01	RECEPCIÓN Y DESPACHO DE NAVES	148,500.00	148,500.00	0.00	0.00
14.01.13	FONDO DE ESTABILIZACIÓN PETROLERA	0.00	13,720,000.00	13,720,000.00	





# REPUBLICA DEL ECUADOR

## MINISTERIO DE ECONOMIA Y FINANZAS

### PRESUPUESTO GENERAL DEL ESTADO - 2005

#### RESUMEN DEL PRESUPUESTO DEL GOBIERNO CENTRAL

#### AGREGADO POR SECTOR - ITEM

EN US DOLARES

CODIGO	ITEM	INICIAL 2004	PRESUPUESTO 2005	VARIACION	
				ABSOLUTA	RELATIVA
<b>05</b>	<b>ASUNTOS INTERNOS</b>	<b>474,229,487.00</b>	<b>521,528,940.54</b>	<b>47,299,473.45</b>	<b>9.97</b>
14.02.05	DE INSUMOS MÉDICOS	693,142.14	1,299,113.00	605,970.86	87.42
14.02.99	OTRAS VENTAS DE PRODUCTOS Y MATERIALES	153,061.00	1,152,612.00	999,551.00	653.04
14.03.99	OTROS SERVICIOS TÉCNICOS Y ESPECIALIZADOS	5,367,407.39	6,893,052.63	1,525,645.24	28.42
15.01.01	DEL GOBIERNO CENTRAL	350,164,516.10	368,980,749.58	18,816,233.48	5.37
17.01.01	INTERESES POR DEPÓSITOS A PLAZO	2,025,000.00	2,000,000.00	-25,000.00	-1.23
17.02.02	EDIFICIOS, LOCALES Y RESIDENCIAS	126,696.00	487,401.04	340,705.04	268.92
17.03.99	OTROS INTERESES POR MORA	0.00	638.00	638.00	
17.04.00	MULTAS	4,287.00	0.00	-4,287.00	-100.00
17.04.04	INCUMPLIMIENTOS DE CONTRATOS	8,000.00	9,724.00	1,724.00	21.55
17.04.05	INFRACCIONES A LA SEGURIDAD SOCIAL	1,480,498.50	2,020,251.97	539,753.47	36.46
17.04.06	CHEQUES PROTESTADOS	23,623,958.30	17,893,058.18	-5,730,900.12	-24.26
17.04.99	OTRAS MULTAS	33,000.00	33,000.00	0.00	0.00
18.01.01	DEL GOBIERNO CENTRAL	7,279,042.00	7,819,728.78	540,686.78	7.43
18.01.02	DE ENTIDADES DESCENTRALIZADAS Y AUTÓNOMAS	3,000.00	0.00	-3,000.00	-100.00
18.01.08	DE CUENTAS O FONDOS ESPECIALES	1,380,000.00	0.00	-1,380,000.00	-100.00
18.02.04	DEL SECTOR PRIVADO NO FINANCIERO	96,500.00	317.30	-96,182.70	-99.67
18.04.99	OTRAS PARTICIPACIONES Y APORTES	1,005,909.26	2,234,000.24	1,228,090.98	122.09
19.01.01	EJECUCIÓN DE GARANTÍAS	5,000.00	6,000.00	1,000.00	20.00
19.01.02	EJECUCIÓN DE FIANZAS	200.00	5,000.00	4,800.00	2,400.00
19.02.01	INDEMNIZACIONES POR SINIESTROS	147,999.76	100,000.00	-47,999.76	-32.43
19.03.01	BIENES Y ESPECIES INSTITUCIONALES Y DECOMISADAS	2,500,000.00	1,500,000.00	-1,000,000.00	-40.00
19.04.99	OTROS NO ESPECIFICADOS	7,697,211.99	8,745,639.72	1,048,427.73	13.62
24.01.03	MOBILIARIOS	561,100.00	0.00	-561,100.00	-100.00
24.01.05	VEHÍCULOS	64,982.50	70,264.00	6,181.50	9.65
25.01.01	DEL GOBIERNO CENTRAL	104,000.00	1,857,700.00	1,753,700.00	1,686.25
27.01.03	DEPÓSITOS A PLAZO	47,003.00	0.00	-47,003.00	-100.00
28.01.01	DEL GOBIERNO CENTRAL	9,829,393.34	14,063,709.92	4,234,316.58	43.08
37.01.02	DE FONDOS DE AUTOGESTIÓN	650,000.00	620,000.00	-30,000.00	-4.62
37.01.99	OTROS SALDOS	709,594.48	89,980.72	-619,613.76	-87.32
<b>06</b>	<b>DEFENSA NACIONAL</b>	<b>589,572,947.06</b>	<b>593,373,422.58</b>	<b>3,800,475.50</b>	<b>0.64</b>
13.01.02	ACCESO A LUGARES PÚBLICOS	8,000.00	8,000.00	0.00	0.00
13.01.06	ESPECIES FISCALES	20,000.00	25,000.00	5,000.00	25.00
13.01.07	VENTA DE BASES	341,474.00	319,747.01	-21,726.99	-6.36
13.01.08	PRESTACIÓN DE SERVICIOS	2,263,200.10	2,943,403.20	680,203.10	30.05
13.01.12	PERMISOS, LICENCIAS Y PATENTES	0.00	170,000.00	170,000.00	



MINISTERIO DE ECONOMÍA  
Y FINANZAS  
Subsecretaría de Presupuestos

REPUBLICA DEL ECUADOR  
MINISTERIO DE ECONOMÍA Y FINANZAS

Sigef

PRESUPUESTO GENERAL DEL ESTADO - 2005

RESUMEN DEL PRESUPUESTO DEL GOBIERNO CENTRAL

AGREGADO POR SECTORES - ÍTEM

EN US DOLARES

CODIGO	ITEM	INICIAL 2004	PRESUPUESTO 2005	VARIACION	
				ABSOLUTA	RELATIVA
05	DEFENSA NACIONAL	589,572,947.00	593,373,822.50	3,800,875.50	0.64
13.01.99	OTRAS TASAS	8,317,271.00	7,448,188.00	-869,083.00	-10.45
13.02.01	RECEPCIÓN Y DESPACHO DE NAVES	4,834,443.00	5,007,933.00	173,490.00	3.59
13.02.02	USO DE FONDEADERO	1,128,260.00	880,411.00	-267,849.00	-23.74
13.02.03	USO DE INFRAESTRUCTURA PORTUARIA	16,899,273.00	14,408,007.00	-2,491,266.00	-14.74
13.02.04	SERVICIOS DE CABOTAJE	1,000.00	1,000.00	0.00	0.00
13.02.05	SERVICIOS Y SUMINISTROS VARIOS	276,349.00	40,068.00	-236,281.00	-85.50
13.02.99	OTRAS TASAS PORTUARIAS	12,671,433.00	12,413,414.00	-258,019.00	-2.04
14.02.02	INDUSTRIALES	7,739,251.00	0.00	-7,739,251.00	-100.00
14.02.04	DE OFICINA, DIDÁCTICOS Y PUBLICACIONES	48,082.32	4,584,152.33	4,536,060.01	9.43198
14.02.99	OTRAS VENTAS DE PRODUCTOS Y MATERIALES	493,552.91	237,357.14	-256,195.77	-51.91
14.03.07	TRANSPORTE NACIONAL DE PASAJEROS Y CARGA	1,126,340.00	940,840.00	-185,500.00	-16.47
14.03.08	TRANSPORTE INTERNACIONAL DE PASAJEROS Y CARGA	361,300.00	0.00	-361,300.00	-100.00
14.03.10	DE ESPECTÁCULOS PÚBLICOS	61,224.00	62,000.00	776.00	1.27
14.03.99	OTROS SERVICIOS TÉCNICOS Y ESPECIALIZADOS	6,013,291.29	6,054,578.00	41,286.71	0.69
15.01.01	DEL GOBIERNO CENTRAL	506,095,401.93	463,668,252.99	-42,427,148.94	-8.38
17.01.01	INTERESES POR DEPÓSITOS A PLAZO	452,882.29	195,450.00	-257,432.29	-56.84
17.01.02	INTERESES Y COMISIONES DE TÍTULOS Y VALORES	356,996.76	283,974.92	-73,021.84	-20.46
17.01.06	DIVIDENDOS DE SOCIEDADES Y EMPRESAS PÚBLICAS	2,950,375.00	5,375,000.00	2,424,625.00	82.18
17.01.08	UTILIDADES DE EMPRESAS Y ENTIDADES FINANCIERAS PÚBLICAS	3,620,000.00	5,600,000.00	1,980,000.00	54.70
17.02.01	TERRENOS	218,910.00	221,888.00	2,978.00	1.36
17.02.02	EDIFICIOS, LOCALES Y RESIDENCIAS	1,123,720.52	1,071,846.00	-51,874.52	-4.62
17.02.05	VEHÍCULOS	800,000.00	540,000.00	-260,000.00	-32.50
17.03.99	OTROS INTERESES POR MORA	41,177.00	43,000.00	1,823.00	4.43
17.04.04	INCUMPLIMIENTOS DE CONTRATOS	931.78	16,155.97	15,224.19	1,633.88
17.04.99	OTRAS MULTAS	7,800.00	19,100.00	11,300.00	144.87
18.03.01	DE ORGANISMOS MULTILATERALES	24,000.00	15,000.00	-9,000.00	-37.50
19.01.01	EJECUCIÓN DE GARANTÍAS	1,000.00	1,000.00	0.00	0.00
19.02.01	INDEMNIZACIONES POR SINIESTROS	170,100.00	10,100.00	-160,000.00	-94.06
19.04.01	COMISIONES	240,444.00	266,520.00	26,076.00	10.84
19.04.99	OTROS NO ESPECIFICADOS	305,735.16	20,679.00	-285,056.16	-93.24
24.01.04	MAQUINARIAS Y EQUIPOS	0.00	2,400.00	2,400.00	
24.01.05	VEHÍCULOS	546,950.00	802,400.00	255,450.00	46.70
25.01.01	DEL GOBIERNO CENTRAL	111,340.00	0.00	-111,340.00	-100.00
27.01.01	CERTIFICADOS DEL TESORO NACIONAL	100,000.00	80,000.00	-20,000.00	-20.00



**REPUBLICA DEL ECUADOR**  
**MINISTERIO DE ECONOMIA Y FINANZAS**



**PRESUPUESTO GENERAL DEL ESTADO - 2005**

**RESUMEN DEL PRESUPUESTO DEL GOBIERNO CENTRAL**

**AGREGADO POR SECTOR - ITEM**

EN US DOLARES

CODIGO	ITEM	INICIAL 2004	PRESUPUESTO 2005	VARIACION ABSOLUTA	VARIACION RELATIVA
<b>06</b>	<b>DEFENSA NACIONAL</b>	<b>589,672,847.86</b>	<b>593,373,822.56</b>	<b>3,600,675.50</b>	<b>0.64</b>
27.01.02	BONOS DEL ESTADO	1,491,428.00	661,128.00	-830,300.00	-55.67
28.01.01	DEL GOBIERNO CENTRAL	8,300,000.00	51,950,000.00	43,650,000.00	526.90
28.03.01	DE ORGANISMOS MULTILATERALES	10,000.00	10,000.00	0.00	0.00
37.01.02	DE FONDOS DE AUTOGESTIÓN	0.00	2,595,640.00	2,595,640.00	
37.01.99	OTROS SALDOS	0.00	4,400,189.00	4,400,189.00	
<b>07</b>	<b>ASUNTOS DEL EXTERIOR</b>	<b>94,685,596.00</b>	<b>79,956,591.35</b>	<b>-14,728,904.65</b>	<b>-15.56</b>
13.01.06	ESPECIES FISCALES	7,500,000.00	7,131,192.00	-368,808.00	-4.92
13.01.07	VENTA DE BASES	5,000.00	0.00	-5,000.00	-100.00
13.03.09	DERECHOS CONSULARES	10,773,269.75	19,000,000.01	8,226,730.26	76.36
15.01.01	DEL GOBIERNO CENTRAL	43,173,749.85	40,381,030.34	-2,792,719.51	-6.47
25.01.01	DEL GOBIERNO CENTRAL	2,733,576.40	2,213,040.00	-520,536.40	-19.04
28.01.01	DEL GOBIERNO CENTRAL	3,500,000.00	1,500,000.00	-2,000,000.00	-57.14
28.03.01	DE ORGANISMOS MULTILATERALES	27,000,000.00	0.00	-27,000,000.00	-100.00
28.03.02	DE GOBIERNOS Y ORGANISMOS GUBERNAMENTALES	0.00	1,500,000.00	1,500,000.00	
28.03.04	DEL SECTOR PRIVADO NO FINANCIERO	0.00	8,231,429.00	8,231,429.00	
<b>08</b>	<b>FINANZAS</b>	<b>229,397,636.64</b>	<b>30,118,804.24</b>	<b>-199,278,832.40</b>	<b>-86.87</b>
11.07.09	SOBRE REAJUSTE DE PRECIOS EN LA CONTRATACIÓN PÚBLICA	457,789.52	457,789.52	0.00	0.00
13.01.06	ESPECIES FISCALES	0.00	1,500,000.00	1,500,000.00	
13.01.08	PRESTACIÓN DE SERVICIOS	200,000.00	213,802.00	13,802.00	6.90
14.02.04	DE OFICINA, DIDÁCTICOS Y PUBLICACIONES	200,000.00	200,000.00	0.00	0.00
14.03.99	OTROS SERVICIOS TÉCNICOS Y ESPECIALIZADOS	628,393.09	1,180,546.59	552,153.50	87.87
15.01.01	DEL GOBIERNO CENTRAL	221,339,837.23	19,887,957.81	-201,451,879.42	-91.01
17.02.02	EDIFICIOS, LOCALES Y RESIDENCIAS	3,616.80	7,708.32	4,091.52	113.13
19.04.99	OTROS NO ESPECIFICADOS	133,000.00	83,000.00	-50,000.00	-37.59
25.01.01	DEL GOBIERNO CENTRAL	1,145,000.00	1,872,000.00	727,000.00	63.49
28.01.01	DEL GOBIERNO CENTRAL	5,250,000.00	4,676,000.00	-574,000.00	-10.93
37.01.02	DE FONDOS DE AUTOGESTIÓN	40,000.00	40,000.00	0.00	0.00
<b>09</b>	<b>EDUCACIÓN</b>	<b>853,432,406.66</b>	<b>950,502,942.86</b>	<b>97,070,536.20</b>	<b>11.37</b>
11.07.09	SOBRE REAJUSTE DE PRECIOS EN LA CONTRATACIÓN PÚBLICA	1,500,000.00	1,260,162.00	-239,838.00	-15.99
13.01.01	PEAJE	3,365,265.62	299,480.71	-3,065,784.91	-91.10
13.01.06	ESPECIES FISCALES	9,328,077.79	75,188,758.84	5,870,681.05	62.94
13.01.07	VENTA DE BASES	50,000.00	0.00	-50,000.00	-100.00
13.01.08	PRESTACIÓN DE SERVICIOS	17,327.72	23,082.01	5,754.29	33.21
13.01.99	OTRAS TASAS	19,622.99	18,000.00	-1,622.99	-8.27



MINISTERIO DE ECONOMÍA  
Y FINANZAS  
Subsecretaría de Presupuestos

REPÚBLICA DEL ECUADOR  
MINISTERIO DE ECONOMÍA Y FINANZAS

Sigef

PRESUPUESTO GENERAL DEL ESTADO - 2005

RESUMEN DEL PRESUPUESTO DEL GOBIERNO CENTRAL

AGREGADO POR SECTOR - ÍTEM

EN US DOLARES

CÓDIGO	ÍTEM	INICIAL 2004	PRESUPUESTO 2005	VARIACIÓN	
				ABSOLUTA	RELATIVA
<b>09</b>	<b>EDUCACION</b>	<b>853,432,406.66</b>	<b>950,582,942.86</b>	<b>97,150,536.20</b>	<b>11.38</b>
13.04.99	OTRAS CONTRIBUCIONES	7,231.92	5,355.64	-1,876.28	-25.94
14.01.99	OTROS NO ESPECIFICADOS	400.00	1,432.94	1,032.94	258.24
15.01.01	DEL GOBIERNO CENTRAL	761,581,860.79	868,214,946.98	106,633,086.19	14.00
17.01.02	INTERESES Y COMISIONES DE TÍTULOS Y VALORES	234,000.00	234,000.00	0.00	0.00
17.01.99	INTERESES POR OTRAS OPERACIONES	1,820.00	0.00	-1,820.00	-100.00
17.02.02	EDIFICIOS, LOCALES Y RESIDENCIAS	4,338.20	20,450.00	16,111.80	371.39
17.04.04	INCUMPLIMIENTOS DE CONTRATOS	30,000.00	0.00	-30,000.00	-100.00
18.01.01	DEL GOBIERNO CENTRAL	0.00	35,000.00	35,000.00	
18.01.04	DE ENTIDADES DEL GOBIERNO SECCIONAL	0.00	1,250.00	1,250.00	
18.02.04	DEL SECTOR PRIVADO NO FINANCIERO	0.00	5,501.10	5,501.10	
18.04.08	DE CUENTAS Y FONDOS ESPECIALES	481,248.45	0.00	-481,248.45	-100.00
19.04.99	OTROS NO ESPECIFICADOS	93,592.72	127,258.11	33,665.39	35.97
24.01.01	BIENES MUEBLES	5,000.00	0.00	-5,000.00	-100.00
24.01.05	VEHÍCULOS	5,000.00	0.00	-5,000.00	-100.00
25.01.01	DEL GOBIERNO CENTRAL	17,271,249.82	5,318,432.45	-11,952,817.37	-69.21
28.01.01	DEL GOBIERNO CENTRAL	30,165,800.00	35,131,032.10	4,965,232.10	16.46
28.01.02	DE ENTIDADES DESCENTRALIZADAS Y AUTÓNOMAS	0.00	24,608,799.98	24,608,799.98	
28.01.08	DE CUENTAS O FONDOS ESPECIALES	17,261,396.64	0.00	-17,261,396.64	-100.00
28.04.08	DE CUENTAS Y FONDOS ESPECIALES	12,000,000.00	0.00	-12,000,000.00	-100.00
37.01.01	DE FONDOS GOBIERNO CENTRAL	9,174.00	0.00	-9,174.00	-100.00
<b>10</b>	<b>BIENESTAR SOCIAL</b>	<b>148,783,107.50</b>	<b>320,397,841.81</b>	<b>171,614,833.51</b>	<b>115.31</b>
13.01.12	PERMISOS, LICENCIAS Y PATENTES	65,740.21	68,041.10	2,300.89	3.50
13.01.99	OTRAS TASAS	2,500.00	3,000.00	500.00	20.00
15.01.01	DEL GOBIERNO CENTRAL	77,031,213.16	271,080,120.34	194,048,907.18	251.91
18.01.01	DEL GOBIERNO CENTRAL	33,810.57	0.00	-33,810.57	-100.00
18.01.02	DE ENTIDADES DESCENTRALIZADAS Y AUTÓNOMAS	0.00	34,993.94	34,993.94	
19.04.99	OTROS NO ESPECIFICADOS	92,438.56	97,570.07	5,131.51	5.55
24.01.05	VEHÍCULOS	0.00	8,000.00	8,000.00	
25.01.01	DEL GOBIERNO CENTRAL	12,189,045.00	16,320,394.13	4,131,349.13	33.89
28.01.01	DEL GOBIERNO CENTRAL	38,818,360.00	29,785,306.87	-9,033,053.13	-23.27
28.03.01	DE ORGANISMOS MULTILATERALES	450,000.00	0.00	-450,000.00	-100.00
28.03.02	DE GOBIERNOS Y ORGANISMOS GUBERNAMENTALES	0.00	3,000,514.56	3,000,514.56	
28.04.08	DE CUENTAS Y FONDOS ESPECIALES	20,100,000.00	0.00	-20,100,000.00	-100.00
<b>11</b>	<b>TRABAJO</b>	<b>11,381,440.89</b>	<b>11,754,142.59</b>	<b>392,701.70</b>	<b>3.45</b>



**REPUBLICA DEL ECUADOR**  
**MINISTERIO DE ECONOMIA Y FINANZAS**



**PRESUPUESTO GENERAL DEL ESTADO - 2005**

**RESUMEN DEL PRESUPUESTO DEL GOBIERNO CENTRAL**  
**AGREGADO POR SECTOR - ITEM**  
**EN US DOLARES**

CODIGO	ITEM	INICIO 2004	PRESUPUESTO 2005	VARIACION ABSOLUTA	RELATIVA
<b>11</b>	<b>TRABAJO</b>	<b>11,301,400.00</b>	<b>11,756,182.00</b>	<b>454,781.78</b>	<b>4.02</b>
13.01.06	ESPECIES FISCALES	1,914,488.78	2,926,439.00	1,011,950.22	52.86
13.01.99	OTRAS TASAS	0.00	120,000.00	120,000.00	
13.04.01	SOBRE NÓMINAS DE EMPRESAS PRIVADAS Y PÚBLICAS	3,350,913.20	2,623,897.51	-727,015.69	-21.70
15.01.01	DEL GOBIERNO CENTRAL	4,585,403.78	4,723,806.08	138,402.30	3.02
17.04.99	OTRAS MULTAS	424,435.13	430,000.00	5,564.87	1.31
19.04.99	OTROS NO ESPECIFICADOS	0.00	500,000.00	500,000.00	
25.01.01	DEL GOBIERNO CENTRAL	216,200.00	430,000.00	213,800.00	98.89
28.01.01	DEL GOBIERNO CENTRAL	870,000.00	0.00	-870,000.00	-100.00
<b>12</b>	<b>SALUD</b>	<b>397,491,369.00</b>	<b>430,187,151.11</b>	<b>32,695,782.11</b>	<b>8.23</b>
11.03.01	AL CONSUMO DE CIGARRILLOS	8,000,644.00	6,994,701.97	-1,005,942.03	-12.57
11.03.02	AL CONSUMO DE CERVEZA	8,439,997.25	8,723,297.91	283,300.66	3.36
11.03.03	AL CONSUMO DE BEBIDAS GASEOSAS	1,773,847.68	1,952,334.11	178,486.43	10.08
11.03.04	AL CONSUMO DE ALCOHOL Y PRODUCTOS ALCOHÓLICOS	3,115,783.56	3,585,674.11	469,890.55	15.08
11.03.05	AL CONSUMO DE BIENES Suntuarios	4,252,155.88	4,122,070.74	-130,085.14	-3.06
13.01.06	ESPECIES FISCALES	723,551.16	1,008,500.94	282,949.78	39.11
13.01.07	VENTA DE BASES	151,778.37	338,502.63	186,724.26	123.02
13.01.08	PRESTACIÓN DE SERVICIOS	9,335,952.96	10,509,026.41	1,173,073.45	12.57
13.01.11	INSCRIPCIONES, REGISTROS Y MATRÍCULAS	212,512.34	297,620.04	85,107.70	40.05
13.01.12	PERMISOS, LICENCIAS Y PATENTES	1,700,367.06	1,903,010.83	202,643.57	11.92
13.01.13	REGISTRO SANITARIO Y TOXICOLOGÍA	9,936,256.63	9,956,748.22	20,491.59	0.21
13.01.99	OTRAS TASAS	309,005.48	131,695.96	-177,309.52	-57.38
13.04.99	OTRAS CONTRIBUCIONES	228,978.96	233,375.38	4,396.42	1.92
14.01.05	VENTAS DE CRUDO DE COMPENSACIÓN	0.00	25,079.05	25,079.05	
14.01.99	OTROS NO ESPECIFICADOS	83,587.39	68,332.69	-15,254.70	-18.25
14.02.05	DE INSUMOS MÉDICOS	1,006,909.46	1,637,049.17	630,139.71	62.58
14.02.99	OTRAS VENTAS DE PRODUCTOS Y MATERIALES	99,162.93	24,785.84	-74,367.09	-74.99
15.01.01	DEL GOBIERNO CENTRAL	267,594,502.38	295,840,091.98	28,245,589.60	10.56
17.02.01	TERRENOS	20,920.65	2,281.96	-18,638.69	-89.19
17.02.02	EDIFICIOS, LOCALES Y RESIDENCIAS	21,232.80	35,366.28	14,133.48	66.56
17.04.00	MULTAS	3,150.00	0.00	-3,150.00	-100.00
17.04.04	INCUMPLIMIENTOS DE CONTRATOS	348.00	452.40	104.40	30.00
17.04.99	OTRAS MULTAS	97,123.68	98,509.52	1,385.84	1.43
18.01.01	DEL GOBIERNO CENTRAL	220,800.00	0.00	-220,800.00	-100.00
18.01.05	DE LA SEGURIDAD SOCIAL	0.00	151,500.00	151,500.00	



# REPUBLICA DEL ECUADOR

## MINISTERIO DE ECONOMIA Y FINANZAS

### PRESUPUESTO GENERAL DEL ESTADO - 2005

#### RESUMEN DEL PRESUPUESTO DEL GOBIERNO CENTRAL AGREGADO POR SECTOR - ITEM EN US DOLARES

CODIGO	ITEM	INICIAL 2004	PRESUPUESTO 2005	VARIACION	
				ABSOLUTA	RELATIVA
<b>12</b>	<b>SALUD</b>	<b>387,401,307.66</b>	<b>438,897,121.11</b>	<b>51,495,763.71</b>	<b>13.29%</b>
19.01.01	EJECUCIÓN DE GARANTÍAS	1,450.01	3,450.00	1,999.99	137.93
19.03.01	BIENES Y ESPECIES INSTITUCIONALES Y DECOMISADAS	0.00	17,000.00	17,000.00	
19.04.99	OTROS NO ESPECIFICADOS	464,144.83	558,152.59	94,007.76	20.25
24.01.03	MOBILIARIOS	24,000.00	24,000.00	0.00	0.00
24.01.05	VEHÍCULOS	23,432.20	22,966.80	-465.40	-1.98
24.02.01	TERRENOS	1,990.00	1,990.00	0.00	0.00
24.02.99	OTROS BIENES INMUEBLES	9,320.00	9,320.00	0.00	0.00
25.01.01	DEL GOBIERNO CENTRAL	10,209,310.24	6,072,926.00	-4,136,384.24	-40.52
28.01.01	DEL GOBIERNO CENTRAL	28,620,833.00	44,482,862.56	14,862,129.56	50.17
28.01.02	DE ENTIDADES DESCENTRALIZADAS Y AUTÓNOMAS	14,606,796.64	39,708,799.98	25,102,003.34	171.85
28.01.04	DE ENTIDADES DEL GOBIERNO SECCIONAL	0.00	95,000.00	95,000.00	
28.01.08	DE CUENTAS O FONDOS ESPECIALES	0.00	252,555.24	252,555.24	
28.04.08	DE CUENTAS Y FONDOS ESPECIALES	15,100,000.00	0.00	-15,100,000.00	-100.00
37.01.01	DE FONDOS GOBIERNO CENTRAL	0.00	10,000.00	10,000.00	
37.01.02	DE FONDOS DE AUTOGESTIÓN	11,511.86	0.00	-11,511.86	-100.00
<b>13</b>	<b>AGROPECUARIO</b>	<b>137,619,588.72</b>	<b>124,466,763.93</b>	<b>-13,146,824.78</b>	<b>-9.55%</b>
11.01.01	A LA RENTA GLOBAL	857,016.02	892,294.46	35,278.44	4.12
11.03.11	A LAS TELECOMUNICACIONES	0.00	756,245.16	756,245.16	
11.07.03	A LAS OPERACIONES DE CRÉDITO	8,070,413.08	8,683,500.17	613,087.09	7.60
13.01.07	VENTA DE BASES	2,000.00	9,500.00	7,500.00	375.00
13.01.08	PRESTACIÓN DE SERVICIOS	1,824,909.77	1,900,067.58	75,157.81	4.12
13.01.11	INSCRIPCIONES, REGISTROS Y MATRÍCULAS	81,200.00	104,200.00	23,000.00	28.33
13.01.12	PERMISOS, LICENCIAS Y PATENTES	244,418.00	362,386.69	117,968.69	48.27
13.01.99	OTRAS TASAS	596,435.07	299,220.51	-297,214.56	-49.83
13.04.02	POR MEJORAS URBANAS Y RURALES	600,000.00	0.00	-600,000.00	-100.00
14.02.01	AGROPECUARIOS Y FORESTALES	661,711.20	620,978.10	-40,733.10	-6.16
14.02.99	OTRAS VENTAS DE PRODUCTOS Y MATERIALES	143,330.99	5,970.00	-137,360.99	-95.83
14.03.01	AGUA POTABLE	10,880,402.90	12,241,394.54	1,360,991.64	12.51
14.03.02	AGUA DE RIEGO	940,517.13	842,443.75	-98,073.38	-10.43
15.01.01	DEL GOBIERNO CENTRAL	27,285,626.11	26,817,987.71	-467,658.40	-1.71
17.01.02	INTERESES Y COMISIONES DE TÍTULOS Y VALORES	31,787.78	23,268.80	-8,518.98	-26.80
17.02.02	EDIFICIOS, LOCALES Y RESIDENCIAS	148,788.00	235,743.31	86,955.31	58.44
17.02.04	MAQUINARIAS Y EQUIPOS	118,750.00	118,458.00	-292.00	-0.25
17.02.99	OTROS ARRENDAMIENTOS	180,120.00	180,000.00	-120.00	-0.07
17.03.99	OTROS INTERESES POR MORA	16,250.00	11,250.00	-5,000.00	-30.77



# REPUBLICA DEL ECUADOR

## MINISTERIO DE ECONOMIA Y FINANZAS

### PRESUPUESTO GENERAL DEL ESTADO - 2005

#### RESUMEN DEL PRESUPUESTO DEL GOBIERNO CENTRAL

#### AGREGADO POR SECTOR - ITEM

EN US DOLARES

CODIGO	ITEM	INICIAL 2004	PRESUPUESTO 2005	VARIACION	
				ABSOLUTA	RELATIVA
<b>13</b>	<b>AGROPECUARIO</b>	<b>197,813,888.72</b>	<b>124,488,183.93</b>	<b>-73,325,704.79</b>	<b>-36.55</b>
17.04.04	INCUMPLIMIENTOS DE CONTRATOS	250.00	250.00	0.00	0.00
17.04.99	OTRAS MULTAS	1,500.00	1,500.00	0.00	0.00
18.04.05	DE PLANILLAS DE TELECOMUNICACIONES	687,495.60	0.00	-687,495.60	-100.00
18.01.01	EJECUCIÓN DE GARANTÍAS	250,000.00	200,000.00	-50,000.00	-20.00
19.03.01	BIENES Y ESPECIES INSTITUCIONALES Y DECOMISADAS	0.00	100,000.00	100,000.00	
19.04.99	OTROS NO ESPECIFICADOS	941,837.60	1,340,312.71	398,475.11	42.31
24.01.05	VEHÍCULOS	7,500.00	12,500.00	5,000.00	66.67
24.02.01	TERRENOS	901,882.50	1,093,479.00	191,596.50	21.24
24.02.12	SEMOVIENTES	91,400.00	21,690.00	-69,710.00	-76.27
24.02.99	OTROS BIENES INMUEBLES	0.00	4,000.00	4,000.00	
25.01.01	DEL GOBIERNO CENTRAL	5,823,382.30	11,074,812.13	5,251,429.83	90.18
28.01.01	DEL GOBIERNO CENTRAL	75,404,664.67	55,343,331.31	-20,061,333.36	-26.60
28.01.04	DE ENTIDADES DEL GOBIERNO SECCIONAL	150,000.00	500,000.00	350,000.00	233.33
28.03.01	DE ORGANISMOS MULTILATERALES	670,000.00	670,000.00	0.00	0.00
<b>14</b>	<b>RECURSOS NATURALES</b>	<b>18,247,047.17</b>	<b>21,778,047.20</b>	<b>3,531,000.03</b>	<b>19.35</b>
13.01.08	PRESTACIÓN DE SERVICIOS	84,613.09	92,877.31	8,264.22	9.77
13.01.12	PERMISOS, LICENCIAS Y PATENTES	1,819,986.20	1,300,000.00	-519,986.20	-28.57
13.03.07	SUPERFICARIOS MINEROS	840,000.00	924,000.00	84,000.00	10.00
14.02.04	DE OFICINA, DIDÁCTICOS Y PUBLICACIONES	10,000.00	10,000.00	0.00	0.00
14.03.99	OTROS SERVICIOS TÉCNICOS Y ESPECIALIZADOS	36,523.41	40,500.00	3,976.59	10.89
14.04.01	AGROPECUARIOS Y FORESTALES	458,126.11	781,837.92	303,711.81	66.29
15.01.01	DEL GOBIERNO CENTRAL	2,865,122.21	2,300,715.36	-664,406.85	-22.41
17.02.02	EDIFICIOS, LOCALES Y RESIDENCIAS	14,400.00	0.00	-14,400.00	-100.00
18.01.03	DE EMPRESAS PÚBLICAS	2,570,000.00	2,570,000.00	0.00	0.00
19.04.99	OTROS NO ESPECIFICADOS	8,854,276.15	9,874,248.54	1,019,972.39	11.52
25.01.01	DEL GOBIERNO CENTRAL	2,200.00	0.00	-2,200.00	-100.00
28.01.01	DEL GOBIERNO CENTRAL	0.00	3,904,668.07	3,904,668.07	
28.02.04	DEL SECTOR PRIVADO NO FINANCIERO	561,800.00	0.00	-561,800.00	-100.00
<b>15</b>	<b>COMERCIO EXTERIOR, INDUSTRIALIZACIÓN, PESCA Y COMPETITIVIDAD</b>	<b>13,288,787.56</b>	<b>14,876,875.07</b>	<b>1,588,087.51</b>	<b>11.95</b>
13.01.06	ESPECIES FISCALES	80,400.00	80,400.00	0.00	0.00
13.01.08	PRESTACIÓN DE SERVICIOS	1,365,485.13	1,487,011.74	121,526.61	8.90
13.01.12	PERMISOS, LICENCIAS Y PATENTES	409,000.00	409,000.00	0.00	0.00
13.01.99	OTRAS TASAS	1,507,079.56	1,614,951.05	107,871.49	7.16

# REPUBLICA DEL ECUADOR

## MINISTERIO DE ECONOMIA Y FINANZAS



### PRESUPUESTO GENERAL DEL ESTADO - 2005

#### RESUMEN DEL PRESUPUESTO DEL GOBIERNO CENTRAL AGREGADO POR SECTOR - ITEM EN US DOLARES

CÓDIGO	ITEM	INICIAL 2004	PRESUPUESTO 2005	VARIACION ABSOLUTA	%
<b>14</b>	<b>COMERCIO EXTERNO INDUSTRIACION, PESCA Y COMERCIO MAR</b>	<b>15,200,797.99</b>	<b>14,010,150.77</b>	<b>-1,190,647.22</b>	<b>-7.83</b>
14.02.04	DE OFICINA, DIDÁCTICOS Y PUBLICACIONES	79,810.00	140,700.13	60,890.13	76.29
14.02.99	OTRAS VENTAS DE PRODUCTOS Y MATERIALES	36,324.00	35,000.00	-1,324.00	-3.64
14.03.99	OTROS SERVICIOS TÉCNICOS Y ESPECIALIZADOS	1,149,473.55	1,256,625.42	107,151.87	9.32
15.01.01	DEL GOBIERNO CENTRAL	5,732,392.16	6,567,485.48	825,093.30	14.39
17.01.01	INTERESES POR DEPÓSITOS A PLAZO	44,808.45	0.00	-44,808.45	-100.00
17.04.99	OTRAS MULTAS	9,120.00	8,517.16	-602.84	-6.61
18.01.01	DEL GOBIERNO CENTRAL	155,924.71	155,924.71	0.00	0.00
25.01.01	DEL GOBIERNO CENTRAL	100,000.00	650,000.00	550,000.00	550.00
27.01.03	DEPÓSITOS A PLAZO	500,000.00	100,000.00	-400,000.00	-80.00
27.02.07	SECTOR PRIVADO	20,000.00	20,000.00	0.00	0.00
28.01.01	DEL GOBIERNO CENTRAL	2,100,000.00	1,500,000.00	-600,000.00	-28.57
<b>16</b>	<b>TOURISMO</b>	<b>15,000,000.24</b>	<b>7,300,000.07</b>	<b>-7,699,999.17</b>	<b>-51.33</b>
13.01.08	PRESTACIÓN DE SERVICIOS	120,000.00	120,000.00	0.00	0.00
13.01.12	PERMISOS, LICENCIAS Y PATENTES	5,000.00	60,000.00	55,000.00	1,100.00
14.02.04	DE OFICINA, DIDÁCTICOS Y PUBLICACIONES	2,500.00	5,000.00	2,500.00	100.00
15.01.01	DEL GOBIERNO CENTRAL	2,184,050.26	1,871,406.02	-312,644.24	-14.31
17.02.02	EDIFICIOS, LOCALES Y RESIDENCIAS	20,000.00	3,000.00	-17,000.00	-85.00
19.04.99	OTROS NO ESPECIFICADOS	12,500.00	30,000.00	17,500.00	140.00
25.01.01	DEL GOBIERNO CENTRAL	150,000.00	3,250,000.00	3,100,000.00	2,066.67
28.01.01	DEL GOBIERNO CENTRAL	8,390,000.00	2,000,000.00	-7,390,000.00	-78.70
<b>17</b>	<b>COMUNICACIONES</b>	<b>264,163,001.50</b>	<b>311,767,162.00</b>	<b>47,604,160.50</b>	<b>18.00</b>
11.02.99	OTROS IMPUESTOS SOBRE LA PROPIEDAD	3,221,588.40	0.00	-3,221,588.40	-100.00
13.01.03	Ocupación de lugares públicos	10,000.00	0.00	-10,000.00	-100.00
13.01.05	USO DE INFRAESTRUCTURA AEROPORTUARIA	6,642,000.00	6,958,900.00	316,900.00	4.77
13.01.06	ESPECIES FISCALES	10,600.00	0.00	-10,600.00	-100.00
13.01.07	VENTA DE BASES	355,000.00	77,615.37	-277,384.63	-78.14
13.01.08	PRESTACIÓN DE SERVICIOS	6,449,400.00	684,000.00	-5,765,400.00	-89.39
13.01.11	INSCRIPCIONES, REGISTROS Y MATRÍCULAS	1,550,923.00	775,000.00	-775,923.00	-50.03
13.01.12	PERMISOS, LICENCIAS Y PATENTES	54,000.00	10,000.00	-44,000.00	-81.48
13.02.01	RECEPCIÓN Y DESPACHO DE NAVES	16,978,600.00	21,706,600.00	4,728,000.00	27.85
13.02.05	SERVICIOS Y SUMINISTROS VARIOS	400,000.00	550,000.00	150,000.00	37.50
13.03.14	CONCESIONES VIALES	285,000.00	600,000.00	335,000.00	126.42





# REPUBLICA DEL ECUADOR

## MINISTERIO DE ECONOMIA Y FINANZAS

### PRESUPUESTO GENERAL DEL ESTADO - 2005

#### RESUMEN DEL PRESUPUESTO DEL GOBIERNO CENTRAL

#### AGREGADO POR SECTOR - ITEM

EN US DOLARES

CODIGO	ITEM	INICIAL 2004	PRESUPUESTO 2005	VARIACION ABSOLUTA	RELATIVA
<b>17</b>	<b>COMUNICACIONES</b>	<b>204,101,881.80</b>	<b>211,787,182.38</b>	<b>7,685,300.58</b>	<b>3.76</b>
14.01.07	VENTAS INTERNAS DE DERIVADOS DEL PETRÓLEO	6,156,000.00	6,440,000.00	284,000.00	4.61
14.01.12	CUENTA DE ESTABILIZACION Y DESARROLLO ECONOMICO Y SOCIAL	102,083.17	105,640.82	3,557.45	3.48
14.02.04	DE OFICINA, DIDÁCTICOS Y PUBLICACIONES	55,000.00	45,000.00	-10,000.00	-18.18
15.01.01	DEL GOBIERNO CENTRAL	28,923,826.83	22,394,296.98	-6,529,330.85	-22.57
17.01.01	INTERESES POR DEPÓSITOS A PLAZO	27,100.00	227,000.00	199,900.00	737.64
17.01.08	UTILIDADES DE EMPRESAS Y ENTIDADES FINANCIERAS PÚBLICAS	100,000.00	145,000.00	45,000.00	45.00
17.01.99	INTERESES POR OTRAS OPERACIONES	130,500.00	90,000.00	-40,500.00	-31.03
17.02.02	EDIFICIOS, LOCALES Y RESIDENCIAS	760,589.01	793,489.91	32,900.90	4.33
17.03.01	TRIBUTARIA	162,000.00	392,140.00	230,140.00	142.06
19.01.01	EJECUCIÓN DE GARANTÍAS	350,000.00	150,000.00	-200,000.00	-57.14
19.02.01	INDEMNIZACIONES POR SINIESTROS	120,000.00	120,000.00	0.00	0.00
19.03.01	BIENES Y ESPECIES INSTITUCIONALES Y DECOMISADAS	108,000.00	125,970.00	17,970.00	16.64
19.04.99	OTROS NO ESPECIFICADOS	14,027,794.91	5,230,000.00	-8,797,794.91	-62.72
25.01.01	DEL GOBIERNO CENTRAL	23,550,000.00	58,859,385.59	35,309,385.59	149.93
27.01.02	BONOS DEL ESTADO	108,000.00	10,000.00	-98,000.00	-90.74
27.01.03	DEPÓSITOS A PLAZO	3,421,010.00	3,630,000.00	208,990.00	6.11
28.01.01	DEL GOBIERNO CENTRAL	146,210,066.18	178,847,116.51	32,637,049.33	22.32
28.01.02	DE ENTIDADES DESCENTRALIZADAS Y AUTÓNOMAS	0.00	1,000,000.00	1,000,000.00	
28.01.04	DE ENTIDADES DEL GOBIERNO SECCIONAL	0.00	600,000.00	600,000.00	
28.03.01	DE ORGANISMOS MULTILATERALES	750,000.00	0.00	-750,000.00	-100.00
37.01.02	DE FONDOS DE AUTOGESTIÓN	3,165,100.00	1,200,000.00	-1,965,100.00	-62.09
<b>18</b>	<b>DESARROLLO URBANO Y VIVIENDA</b>	<b>79,102,101.26</b>	<b>85,789,941.32</b>	<b>6,687,840.06</b>	<b>8.45</b>
11.02.99	OTROS IMPUESTOS SOBRE LA PROPIEDAD	6,000,000.00	6,000,000.00	0.00	0.00
13.01.99	OTRAS TASAS	1,140,000.00	1,100,000.00	-40,000.00	-3.51
14.01.00	VENTAS DE HIDROCARBUROS Y DERIVADOS	44,558.59	0.00	-44,558.59	-100.00
14.01.04	EXPORTACIONES DE CRUDO DE REGALÍAS	0.00	37,728.79	37,728.79	
15.01.01	DEL GOBIERNO CENTRAL	8,574,270.39	8,764,801.03	190,530.64	2.22
19.04.99	OTROS NO ESPECIFICADOS	227,316.48	250,000.00	22,683.52	9.98
24.01.03	MOBILIARIOS	60,000.00	290,000.00	230,000.00	383.33
24.01.05	VEHÍCULOS	290,000.00	0.00	-290,000.00	-100.00
25.01.01	DEL GOBIERNO CENTRAL	6,844,091.18	11,516,734.89	4,672,643.73	68.27
28.01.01	DEL GOBIERNO CENTRAL	44,361,864.84	50,438,004.00	6,076,139.16	13.70



# REPUBLICA DEL ECUADOR

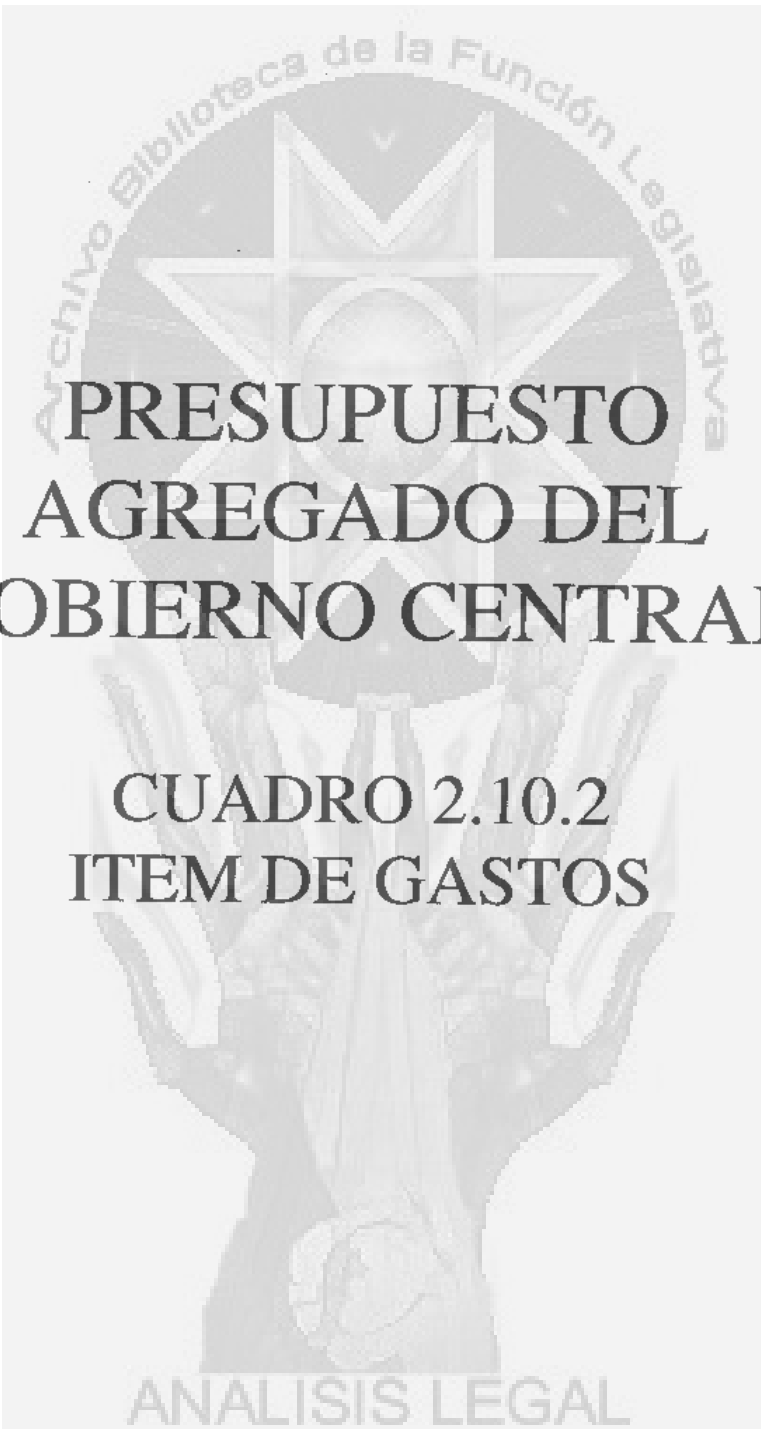
## MINISTERIO DE ECONOMIA Y FINANZAS

### PRESUPUESTO GENERAL DEL ESTADO - 2005

RESUMEN DEL PRESUPUESTO DEL GOBIERNO CENTRAL  
AGREGADO POR SECTOR - ITEM  
EN US DOLARES

CODIGO	ITEM	INICIAL 2004	PRESUPUESTO 2005	VARIACION	
				ABSOLUTA	RELATIVA
<b>10</b>	<b>DEsarrollo URBANO Y VIVIENDA</b>	<b>70.182.101.00</b>	<b>80.758.861.32</b>	<b>10.576.760.32</b>	<b>15.07</b>
28.01.02	DE ENTIDADES DESCENTRALIZADAS Y AUTÓNOMAS	0.00	662,372.61	662,372.61	
28.03.01	DE ORGANISMOS MULTILATERALES	1,110,000.00	1,700,000.00	590,000.00	53.15
28.04.08	DE CUENTAS Y FONDOS ESPECIALES	1,450,000.00	0.00	-1,450,000.00	-100.00
<b>10</b>	<b>OTROS ORGANISMOS DEL ESTADO</b>	<b>68.044.373.88</b>	<b>22.024.327.80</b>	<b>-46.020.046.08</b>	<b>-67.63</b>
13.01.06	ESPECIES FISCALES	4,813,723.98	4,813,723.82	-0.16	0.00
14.02.04	DE OFICINA, DIDÁCTICOS Y PUBLICACIONES	659,021.04	723,668.18	64,647.12	9.81
15.01.01	DEL GOBIERNO CENTRAL	38,301,252.25	13,533,866.99	-24,767,385.26	-64.66
17.02.99	OTROS ARRENDAMIENTOS	2,070.00	10,000.00	7,930.00	383.09
18.01.01	DEL GOBIERNO CENTRAL	2,772,650.81	2,943,063.91	170,413.10	6.15
25.01.01	DEL GOBIERNO CENTRAL	2,395,655.80	0.00	-2,395,655.80	-100.00
<b>Total:</b>		<b>18.016.872.150.08</b>	<b>10.886.666.342.14</b>	<b>-7.130.205.807.94</b>	<b>-39.57</b>

ANALISIS LEGAL

The background features a large, faint watermark of the logo of the 'Archivo Biblioteca de la Función Legislativa'. The logo is circular and contains a five-pointed star with a smaller five-pointed star inside it. The text 'Archivo Biblioteca de la Función Legislativa' is written in a circular path around the top of the star. Below the star, there is a stylized figure of a person with arms raised, holding a banner. At the bottom of the logo, the words 'ANALISIS LEGAL' are written.

**PRESUPUESTO  
AGREGADO DEL  
GOBIERNO CENTRAL**

**CUADRO 2.10.2  
ITEM DE GASTOS**

**ANALISIS LEGAL**



**REPUBLICA DEL ECUADOR**  
**MINISTERIO DE ECONOMIA Y FINANZAS**



**PRESUPUESTO GENERAL DEL ESTADO - 2005**

**RESUMEN DEL PRESUPUESTO DEL GOBIERNO CENTRAL**  
**AGREGADO POR SECTOR - ITEM**  
**EN US DOLARES**

CÓDIGO	ITEM	INICIAL 2004	PRESUPUESTO 2005	VARIACION	
				ABSOLUTA	RELATIVA
<b>00</b>	<b>TESORO NACIONAL</b>	<b>1,414,501,256.00</b>	<b>6,810,739,985.20</b>	<b>399,230,739.20</b>	<b>0.1%</b>
51.99.01	ASIGNACIÓN A DISTRIBUIR EN GASTOS EN PERSONAL	0.00	16,000,000.00	16,000,000.00	
55.01.01	AL GOBIERNO CENTRAL	2,533,005,859.38	2,610,568,167.05	77,562,307.67	3.06
58.01.01	INTERESES EN CERTIFICADOS DEL TESORO	18,375,000.00	18,000,000.00	-375,000.00	-2.04
56.01.02	INTERESES POR BONOS DEL ESTADO	106,220,497.38	198,835,905.13	92,615,407.75	87.19
56.02.01	SECTOR PÚBLICO FINANCIERO	307.90	38,539.67	38,231.77	12,416.94
56.02.02	SECTOR PÚBLICO NO FINANCIERO	12,865,029.88	9,872,862.71	-2,992,167.17	-23.26
56.02.05	SEGURIDAD SOCIAL	17,990,619.11	0.00	-17,990,619.11	-100.00
56.02.06	COMISIONES Y OTROS CARGOS	6,000,000.00	6,000,000.00	0.00	0.00
56.03.01	A ORGANISMOS MULTILATERALES	168,097,510.66	171,346,231.88	3,248,721.22	1.93
56.03.02	A GOBIERNOS Y ORGANISMOS GUBERNAMENTALES	80,545,701.69	88,540,781.93	7,995,080.24	9.93
56.03.03	AL SECTOR PRIVADO FINANCIERO	341,238,992.47	353,374,852.97	12,135,860.50	3.56
56.03.04	AL SECTOR PRIVADO NO FINANCIERO	2,345,917.42	2,055,665.87	-290,251.55	-12.37
56.03.06	COMISIONES Y OTROS CARGOS	6,521,879.64	0.00	-6,521,879.64	-100.00
57.02.03	COMISIONES BANCARIAS	500,000.00	7,750,000.00	7,250,000.00	1,450.00
57.02.06	COSTAS JUDICIALES	0.00	103,500.00	103,500.00	
58.01.02	A ENTIDADES DESCENTRALIZADAS Y AUTÓNOMAS	113,284,832.17	96,841,903.91	-16,442,928.26	-14.51
58.01.03	A EMPRESAS PÚBLICAS	0.00	82,800,000.00	82,800,000.00	
58.01.04	A ENTIDADES DEL GOBIERNO SECCIONAL	7,797,049.31	7,096,834.16	-700,215.15	-8.98
58.01.05	A LA SEGURIDAD SOCIAL	230,501,411.55	399,960,135.73	169,458,724.18	73.52
58.02.04	AL SECTOR PRIVADO NO FINANCIERO	174,027.95	1,364,498.71	1,190,470.76	684.07
85.01.01	AL GOBIERNO CENTRAL	94,941,050.72	130,718,381.03	35,777,330.31	37.68
87.01.04	COMPRA DE ACCIONES Y PARTICIPACIONES DE CAPITAL	0.00	14,203,905.00	14,203,905.00	
88.01.01	AL GOBIERNO CENTRAL	423,650,882.03	484,124,195.96	60,473,313.93	14.27
88.01.02	A ENTIDADES DESCENTRALIZADAS Y AUTÓNOMAS	4,681,974.38	15,416,000.00	10,734,025.62	229.26
88.01.04	A ENTIDADES DEL GOBIERNO SECCIONAL	44,135,364.87	14,692,669.64	-29,442,695.23	-66.71
88.01.05	A LA SEGURIDAD SOCIAL	0.00	1,000,000.00	1,000,000.00	
88.01.06	A ENTIDADES FINANCIERAS PÚBLICAS	12,154,511.16	11,021,422.44	-1,133,088.72	-9.32
88.01.08	A FONDOS Y CUENTAS ESPECIALES	669,247,247.84	635,432,245.78	-33,815,002.06	-5.05
88.02.04	AL SECTOR PRIVADO NO FINANCIERO	3,150,000.00	1,124,000.00	-2,026,000.00	-64.32
88.99.00	ASIGNACIONES A DISTRIBUIR	12,646,467.71	0.00	-12,646,467.71	-100.00
88.99.01	ASIGNACIÓN A DISTRIBUIR PARA TRANSFERENCIAS Y DONACIONES DE CAPITAL	0.00	200,000.00	200,000.00	
96.01.01	CERTIFICADOS DEL TESORO NACIONAL	250,000,000.00	20,120,000.00	-229,880,000.00	-91.95
96.01.02	BONOS DEL ESTADO	420,222,830.58	364,114,832.71	-56,107,997.87	-13.35



# REPÚBLICA DEL ECUADOR

## MINISTERIO DE ECONOMÍA Y FINANZAS

### PRESUPUESTO GENERAL DEL ESTADO - 2005

#### RESUMEN DEL PRESUPUESTO DEL GOBIERNO CENTRAL AGREGADO POR SECTOR - ÍTEM EN US DOLARES

CODIGO	ITEM	INICIAL 2004	PRESUPUESTO 2005	VARIACION	
				ABSOLUTA	RELATIVA
<b>00</b>	<b>TESORO NACIONAL</b>	<b>6,414,501,250.00</b>	<b>6,810,738,995.20</b>	<b>396,238,739.20</b>	<b>6.18%</b>
96.02.01	AL SECTOR PÚBLICO FINANCIERO	2,599.21	466,701.55	464,102.34	17,855.52
96.02.02	AL SECTOR PÚBLICO NO FINANCIERO	28,813,463.11	32,306,384.96	3,492,921.85	12.12
96.02.05	A LA SEGURIDAD SOCIAL	54,951,539.91	54,918,597.71	-32,942.20	-0.06
96.03.01	A ORGANISMOS MULTILATERALES	420,171,842.42	683,759,646.67	263,587,804.25	62.73
96.03.02	A GOBIERNOS Y ORGANISMOS GUBERNAMENTALES	276,166,035.61	206,115,012.09	-70,051,023.52	-25.37
96.03.03	AL SECTOR PRIVADO FINANCIERO	40,121,496.53	61,367,268.13	21,245,771.60	52.95
96.03.04	AL SECTOR PRIVADO NO FINANCIERO	13,979,313.41	9,088,851.81	-4,890,461.60	-34.98
<b>01</b>	<b>LEGISLATIVO</b>	<b>38,680,800.00</b>	<b>52,262,209.00</b>	<b>13,582,209.00</b>	<b>35.11%</b>
51.01.01	SUELDOS	1,023,098.00	974,712.00	-48,384.00	-4.73
51.01.05	REMUNERACIONES UNIFICADAS	0.00	247,744.00	247,744.00	
51.02.01	BONIFICACIÓN POR AÑOS DE SERVICIO	894,108.00	801,278.00	-92,830.00	-10.38
51.02.02	BONIFICACIÓN POR RESPONSABILIDAD	699,066.00	663,324.00	-35,742.00	-5.11
51.02.03	DECIMOTERCER SUeldo	482,873.00	548,098.00	65,225.00	13.51
51.02.04	DECIMOCUARTO SUeldo	38,890.00	41,501.00	2,611.00	6.71
51.02.05	DECIMOQUINTO SUeldo	638.00	612.00	-26.00	-4.08
51.02.06	DECIMOSEXTO SUeldo	15,312.00	14,688.00	-624.00	-4.08
51.02.08	BONIFICACIÓN POR TÍTULOS ACADÉMICOS, ESPECIALIZACIONES Y CAPACITACIÓN ADICIONAL	0.00	148,992.00	148,992.00	
51.02.09	GASTOS DE REPRESENTACIÓN	159,060.00	135,480.00	-23,580.00	-14.82
51.02.10	SOBRESUELDOS Y BONIFICACIONES ADICIONALES	682,064.00	649,808.00	-32,256.00	-4.73
51.02.11	ESTÍMULO PECUNIARIO	1,892.00	1,224.00	-668.00	-35.31
51.02.12	BONIFICACIÓN DE ANIVERSARIO	328,044.00	315,536.00	-12,508.00	-3.81
51.02.13	AGUINALDO NAVIDEÑO	324,236.00	315,536.00	-8,700.00	-2.68
51.02.33	BONIFICACIÓN PARA PROFESIONALES AMPARADOS O NO POR LEYES DE ESCALAFÓN	11,520.00	9,960.00	-1,560.00	-13.54
51.03.01	GASTOS DE RESIDENCIA	159,060.00	135,480.00	-23,580.00	-14.82
51.03.03	COMPENSACIÓN POR COSTO DE VIDA	31,391.00	30,111.00	-1,280.00	-4.08
51.03.07	COMISARIATO	306,240.00	293,760.00	-12,480.00	-4.08
51.04.01	POR CARGAS FAMILIARES	276,900.00	183,600.00	-93,300.00	-33.69
51.04.02	DE EDUCACIÓN	399,060.00	450,840.00	51,780.00	12.98
51.04.05	POR GUARDERÍA	265,081.00	212,784.00	-52,297.00	-19.73
51.04.06	POR VACACIONES	53,680.00	342,306.00	288,626.00	537.00
51.04.07	ESTÍMULO ECONÓMICO POR AÑOS DE SERVICIO	7,530.00	5,075.00	-2,455.00	-32.60
51.04.99	OTROS SUBSIDIOS	976,723.00	927,168.00	-49,555.00	-5.07
51.05.06	LICENCIA REMUNERADA	246,500.00	197,538.00	-48,962.00	-19.86



REPUBLICA DEL ECUADOR  
MINISTERIO DE ECONOMIA Y FINANZAS

Sigef

PRESUPUESTO GENERAL DEL ESTADO - 2005

RESUMEN DEL PRESUPUESTO DEL GOBIERNO CENTRAL  
AGREGADO POR SECTOR - ÍTEM  
EN US DOLARES

CODIGO	ITEM	INICIAL 2004	PRESUPUESTO 2005	VARIACION	
				ABSOLUTA	RELATIVA
<b>01</b>	<b>LEGISLATIVO</b>	<b>38,688,806.80</b>	<b>52,262,208.00</b>	<b>13,582,208.00</b>	<b>35.11</b>
51.05.07	HONORARIOS	1,000.00	0.00	-1,000.00	-100.00
51.05.08	DIETAS	5,302,500.00	5,979,175.00	676,675.00	12.76
51.05.09	HORAS EXTRAORDINARIAS Y SUPLEMENTARIAS	21,000.00	20,000.00	-1,000.00	-4.76
51.05.10	SERVICIOS PERSONALES POR CONTRATO	14,464,349.00	18,964,035.00	4,499,686.00	31.11
51.06.01	APORTE PATRONAL	93,615.00	89,196.00	-4,419.00	-4.72
51.06.02	FONDO DE RESERVA	85,258.00	81,226.00	-4,032.00	-4.73
51.06.03	FONDO DE JUBILACIÓN PATRONAL	29,909.00	0.00	-29,909.00	-100.00
51.06.04	CESANTÍA PRIVADA	73,007.00	63,728.00	-9,279.00	-12.71
53.01.00	SERVICIOS BÁSICOS	470,600.00	470,600.00	0.00	0.00
53.02.00	SERVICIOS GENERALES	1,713,504.00	1,463,504.00	-250,000.00	-14.59
53.03.00	TRASLADOS, INSTALACIONES, VIÁTICOS Y SUBSISTENCIAS	1,520,700.00	1,270,700.00	-250,000.00	-16.44
53.04.00	INSTALACIÓN, MANTENIMIENTO Y REPARACIONES	103,750.00	103,750.00	0.00	0.00
53.05.00	ARRENDAMIENTOS DE BIENES	230,450.00	230,450.00	0.00	0.00
53.06.00	CONTRATACIÓN DE ESTUDIOS E INVESTIGACIONES	59,756.00	59,756.00	0.00	0.00
53.08.00	BIENES DE USO Y CONSUMO CORRIENTE	634,200.00	634,200.00	0.00	0.00
53.99.01	ASIGNACIÓN A DISTRIBUIR PARA BIENES Y SERVICIOS DE CONSUMO	0.00	110,000.00	110,000.00	
57.02.00	SEGUROS, COSTOS FINANCIEROS Y OTROS GASTOS	15,744.00	15,744.00	0.00	0.00
58.02.04	AL SECTOR PRIVADO NO FINANCIERO	10,800.00	16,086.00	5,286.00	48.94
58.03.01	A ORGANISMOS MULTILATERALES	84,903.00	87,903.00	3,000.00	3.53
59.01.00	ASIGNACIONES A DISTRIBUIR	0.00	200,000.00	200,000.00	
75.01.07	CONSTRUCCIONES Y EDIFICACIONES	6,000,000.00	6,000,000.00	0.00	0.00
77.01.01	IMPUESTO AL VALOR AGREGADO	0.00	8,500,000.00	8,500,000.00	
84.01.00	BIENES MUEBLES	382,000.00	255,000.00	-127,000.00	-33.25
<b>02</b>	<b>JURISDICCIONAL</b>	<b>139,799,218.31</b>	<b>145,270,510.86</b>	<b>5,480,292.55</b>	<b>3.92</b>
51.01.01	SUELDOS	124,933,061.60	131,056,922.00	6,123,860.40	4.90
51.02.01	BONIFICACIÓN POR AÑOS DE SERVICIO	1,189,583.50	358,711.56	-830,871.94	-69.85
51.02.02	BONIFICACIÓN POR RESPONSABILIDAD	986,508.20	268,189.80	-730,318.40	-74.03
51.02.03	DECIMOTERCER SUELDO	798,160.19	148,779.62	-649,380.57	-81.36
51.02.04	DECIMOCUARTO SUELDO	40,232.74	6,238.52	-33,994.22	-84.49
51.02.05	DECIMOQUINTO SUELDO	660.00	92.00	-568.00	-86.06
51.02.06	DECIMOSEXTO SUELDO	15,840.00	2,208.00	-13,632.00	-86.06
51.02.07	BONIFICACIÓN COMPLEMENTARIA	2,880.00	0.00	-2,880.00	-100.00



# REPUBLICA DEL ECUADOR

## MINISTERIO DE ECONOMIA Y FINANZAS

### PRESUPUESTO GENERAL DEL ESTADO - 2005

#### RESUMEN DEL PRESUPUESTO DEL GOBIERNO CENTRAL

#### AGREGADO POR SECTOR - ITEM

EN US DOLARES

CODIGO	ITEM	INICIAL 2004	PRESUPUESTO 2005	VARIACION	
				ABSOLUTA	RELATIVA
<b>62</b>	<b>JURISDICCIONAL</b>	<b>139,786,219.31</b>	<b>145,276,510.00</b>	<b>5,489,292.69</b>	<b>3.93</b>
51.02.08	BONIFICACIÓN POR TÍTULOS ACADÉMICOS, ESPECIALIZACIONES Y CAPACITACIÓN ADICIONAL	0.00	24,000.00	24,000.00	
51.02.09	GASTOS DE REPRESENTACIÓN	723,408.00	211,620.00	-511,788.00	-70.75
51.02.10	SUBSUELDOS Y BONIFICACIONES ADICIONALES	2,808,244.89	751,578.48	-2,056,666.41	-73.24
51.02.11	ESTÍMULO PECUNIARIO	1,320.00	184.00	-1,136.00	-86.06
51.02.31	BONIFICACIÓN POR EL DÍA DEL SERVIDOR PÚBLICO	28,100.00	0.00	-28,100.00	-100.00
51.02.33	BONIFICACIÓN PARA PROFESIONALES AMPARADOS O NO POR LEYES DE ESCALAFÓN	24,000.00	6,720.00	-17,280.00	-72.00
51.03.01	GASTOS DE RESIDENCIA	723,408.00	214,380.00	-509,028.00	-70.37
51.03.02	SUBSIDIO POR CIRCUNSTANCIAS GEOGRÁFICAS	67,913.00	0.00	-67,913.00	-100.00
51.03.03	COMPENSACIÓN POR COSTO DE VIDA	32,313.68	4,526.40	-27,787.28	-85.99
51.03.06	REFRIGERIO	71,655.00	0.00	-71,655.00	-100.00
51.03.07	COMISARIATO	316,900.00	44,160.00	-272,640.00	-86.06
51.04.01	POR CARGAS FAMILIARES	6,540.00	2,568.00	-3,972.00	-60.73
51.04.02	DE EDUCACIÓN	1,403.04	852.00	-551.04	-39.27
51.05.07	HONORARIOS	15,000.00	15,000.00	0.00	0.00
51.06.01	APORTE PATRONAL	183,872.47	35,914.48	-147,957.99	-80.47
51.08.02	FONDO DE RESERVA	142,973.00	30,947.00	-112,026.00	-78.35
53.01.00	SERVICIOS BÁSICOS	170,291.00	169,491.00	-800.00	-0.47
53.01.04	ENERGÍA ELÉCTRICA	1,200.00	1,200.00	0.00	0.00
53.01.05	TELECOMUNICACIONES	2,000.00	2,000.00	0.00	0.00
53.02.00	SERVICIOS GENERALES	862,184.00	437,945.00	-424,239.00	-49.21
53.02.99	OTROS SERVICIOS GENERALES	1,500.00	1,500.00	0.00	0.00
53.03.00	TRASLADOS, INSTALACIONES, VIÁTICOS Y SUBSISTENCIAS	20,120.00	20,120.00	0.00	0.00
53.03.01	PASAJES AL INTERIOR	3,000.00	1,300.00	-1,700.00	-56.67
53.03.03	VIÁTICOS Y SUBSISTENCIAS EN EL INTERIOR	3,000.00	1,500.00	-1,500.00	-50.00
53.04.02	EDIFICIOS, LOCALES Y RESIDENCIAS	1,500.00	500.00	-1,000.00	-66.67
53.04.03	MOBILIARIOS	2,000.00	700.00	-1,300.00	-65.00
53.04.04	MAQUINARIAS Y EQUIPOS	2,000.00	700.00	-1,300.00	-65.00
53.04.99	OTRAS INSTALACIONES, MANTENIMIENTOS Y REPARACIONES	500.00	0.00	-500.00	-100.00
53.05.00	ARRENDAMIENTOS DE BIENES	300.00	0.00	-300.00	-100.00
53.06.03	SERVICIO DE CAPACITACIÓN	1,000.00	0.00	-1,000.00	-100.00
53.08.00	BIENES DE USO Y CONSUMO CORRIENTE	94,851.00	94,102.00	-749.00	-0.79
53.08.03	COMBUSTIBLES Y LUBRICANTES	2,300.00	0.00	-2,300.00	-100.00
53.08.04	MATERIALES DE OFICINA	900.00	700.00	-200.00	-22.22



## REPUBLICA DEL ECUADOR MINISTERIO DE ECONOMIA Y FINANZAS

### PRESUPUESTO GENERAL DEL ESTADO - 2005

#### RESUMEN DEL PRESUPUESTO DEL GOBIERNO CENTRAL AGREGADO POR SECTOR - ÍTEM EN US DOLARES

CODIGO	ÍTEM	INICIAL 2004	PRESUPUESTO 2005	VARIACIÓN	
				ABSOLUTA	RELATIVA
<b>02</b>	<b>JURISDICCIONAL</b>	<b>128,798,218.31</b>	<b>126,229,510.89</b>	<b>-2,568,707.42</b>	<b>-2.00</b>
53.08.05	MATERIALES DE ASEO	250.00	250.00	0.00	0.00
53.08.11	MATERIALES DE CONSTRUCCIÓN, ELÉCTRICOS, PLUMERÍA Y CARPINTERÍA	300.00	300.00	0.00	0.00
53.08.12	MATERIALES DIDÁCTICOS	500.00	369.00	-131.00	-26.20
53.08.98	OTROS DE USO Y CONSUMO CORRIENTE	100.00	100.00	0.00	0.00
57.02.01	SEGUROS	545.00	436.00	-109.00	-20.00
59.01.00	ASIGNACIONES A DISTRIBUIR	0.00	3,000,000.00	3,000,000.00	
73.01.08	730108	0.00	1,500,000.00	1,500,000.00	
73.06.00	CONTRATACIONES DE ESTUDIOS E INVESTIGACIONES	0.00	274,706.00	274,706.00	
75.01.00	OBRAS DE INFRAESTRUCTURA	0.00	2,200,000.00	2,200,000.00	
77.90.01	ASIGNACIÓN SUJETA A DISTRIBUCIÓN PARA INVERSIÓN	0.00	1,000,000.00	1,000,000.00	
84.01.00	BIENES MUEBLES	5,015,000.00	1,800,000.00	-3,215,000.00	-64.11
84.02.00	BIENES INMUEBLES Y SEMOVIENTES	500,000.00	1,600,000.00	1,100,000.00	220.00
<b>03</b>	<b>ADMINISTRATIVO</b>	<b>44,514,812.01</b>	<b>45,825,732.80</b>	<b>1,310,920.79</b>	<b>2.97</b>
51.01.01	SUELDOS	829,149.84	0.00	-829,149.84	-100.00
51.01.05	REMUNERACIONES UNIFICADAS	0.00	5,535,709.74	5,535,709.74	
51.02.01	BONIFICACIÓN POR AÑOS DE SERVICIO	282,346.89	0.00	-282,346.89	-100.00
51.02.02	BONIFICACIÓN POR RESPONSABILIDAD	407,357.06	0.00	-407,357.06	-100.00
51.02.03	DECIMOTERCER SUELDO	226,571.22	461,309.16	234,737.94	103.60
51.02.04	DECIMOCUARTO SUELDO	56,688.15	74,184.98	17,496.83	30.87
51.02.05	DECIMOQUINTO SUELDO	932.00	0.00	-932.00	-100.00
51.02.06	DECIMOSEXTO SUELDO	22,366.00	0.00	-22,366.00	-100.00
51.02.08	BONIFICACIÓN POR TÍTULOS ACADÉMICOS, ESPECIALIZACIONES Y CAPACITACIÓN ADICIONAL	7,962.92	0.00	-7,962.92	-100.00
51.02.09	GASTOS DE REPRESENTACIÓN	165,396.48	0.00	-165,396.48	-100.00
51.02.10	SDBRESUELDOS Y BONIFICACIONES ADICIONALES	731,729.16	118,665.00	-613,064.16	-83.78
51.02.11	ESTÍMULO PECUNIARIO	1,736.00	0.00	-1,736.00	-100.00
51.02.14	PORCENTAJE FUNCIONAL	4,813.00	0.00	-4,813.00	-100.00
51.02.15	ADICIONAL SOBRE LA DÉCIMA CATEGORÍA	1,500.00	0.00	-1,500.00	-100.00
51.02.23	BONIFICACIÓN POR EL DÍA DEL MÉDICO	5,464.74	0.00	-5,464.74	-100.00
51.02.24	BONIFICACIÓN POR EL DÍA MUNDIAL DE LA SALUD	5,591.05	0.00	-5,591.05	-100.00
51.02.25	BONIFICACIÓN PARA LOS PROFESIONALES DE LA SALUD	17,760.00	0.00	-17,760.00	-100.00
51.02.30	BONIFICACIÓN POR EL DÍA DEL MAESTRO	400.00	0.00	-400.00	-100.00





MINISTERIO DE ECONOMÍA  
Y FINANZAS  
Subsecretaría de Presupuestos

## REPUBLICA DEL ECUADOR MINISTERIO DE ECONOMÍA Y FINANZAS

### PRESUPUESTO GENERAL DEL ESTADO - 2005

RESUMEN DEL PRESUPUESTO DEL GOBIERNO CENTRAL

AGREGADO POR SECTOR - ÍTEM

EN US DOLARES

CODIGO	ITEM	INICIAL 2004	PRESUPUESTO 2005	VARIACION	
				ABSOLUTA	RELATIVA
<b>03</b>	<b>ADMINISTRATIVO</b>	<b>44,514,622.01</b>	<b>45,625,732.99</b>	<b>1,111,110.98</b>	<b>2.50</b>
51.02.31	BONIFICACIÓN POR EL DÍA DEL SERVIDOR PÚBLICO	46,600.00	0.00	-46,600.00	-100.00
51.02.33	BONIFICACIÓN PARA PROFESIONALES AMPARADOS O NO POR LEYES DE ESCALAFÓN	94,080.00	0.00	-94,080.00	-100.00
51.02.34	REMUNERACIONES COMPLEMENTARIAS	5,760.00	0.00	-5,760.00	-100.00
51.03.01	GASTOS DE RESIDENCIA	117,532.08	0.00	-117,532.08	-100.00
51.03.03	COMPENSACIÓN POR COSTO DE VIDA	46,797.60	0.00	-46,797.60	-100.00
51.03.06	REFRIGERIO	115,632.00	0.00	-115,632.00	-100.00
51.03.07	COMISARIATO	446,400.00	0.00	-446,400.00	-100.00
51.03.08	COMPENSACIÓN PEDAGÓGICA	240.00	0.00	-240.00	-100.00
51.04.01	POR CARGAS FAMILIARES	6,612.00	0.00	-6,612.00	-100.00
51.04.02	DE EDUCACIÓN	3,185.28	0.00	-3,185.28	-100.00
51.04.05	POR GUARDERÍA	15,000.00	0.00	-15,000.00	-100.00
51.05.04	ENCARGOS Y SUBROGACIONES	0.00	57,000.00	57,000.00	
51.05.06	LICENCIA REMUNERADA	30,000.00	5,000.00	-25,000.00	-83.33
51.05.07	HONORARIOS	20,000.00	10,000.00	-10,000.00	-50.00
51.05.08	DIETAS	25,770.00	25,607.44	-162.56	-0.63
51.05.09	HORAS EXTRAORDINARIAS Y SUPLEMENTARIAS	10,000.00	40,000.00	30,000.00	300.00
51.05.10	SERVICIOS PERSONALES POR CONTRATO	608,038.83	492,716.74	-115,322.09	-18.97
51.06.01	APORTE PATRONAL	88,469.66	116,161.94	27,692.28	31.30
51.06.02	FONDO DE RESERVA	66,120.79	71,248.17	5,127.38	7.75
51.99.01	ASIGNACIÓN A DISTRIBUIR EN GASTOS EN PERSONAL	1,370,129.72	24,505.00	-1,345,624.72	-98.21
53.01.00	SERVICIOS BÁSICOS	823,408.90	610,911.20	-212,497.70	-25.81
53.02.00	SERVICIOS GENERALES	2,654,159.03	2,233,383.23	-420,775.80	-15.85
53.03.00	TRASLADOS, INSTALACIONES, VIÁTICOS Y SUBSISTENCIAS	1,763,245.90	1,490,468.90	-272,777.00	-15.47
53.04.00	INSTALACIÓN, MANTENIMIENTO Y REPARACIONES	408,963.10	348,935.28	-60,027.82	-14.68
53.05.00	ARRENDAMIENTOS DE BIENES	569,746.86	275,512.10	-293,234.76	-51.56
53.06.00	CONTRATACIÓN DE ESTUDIOS E INVESTIGACIONES	1,894,362.28	1,795,707.40	-98,654.88	-5.21
53.07.00	GASTOS EN INFORMÁTICA	99,726.94	104,251.20	4,524.26	4.54
53.08.00	BIENES DE USO Y CONSUMO CORRIENTE	1,029,781.90	1,056,745.47	26,963.57	2.62
53.99.01	ASIGNACIÓN A DISTRIBUIR PARA BIENES Y SERVICIOS DE CONSUMO	1,723,000.00	0.00	-1,723,000.00	-100.00
56.01.00	TÍTULOS Y VALORES EN CIRCULACIÓN	1,000.00	0.00	-1,000.00	-100.00
56.01.06	DESCUENTOS, COMISIONES Y OTROS CARGOS EN TÍTULOS Y VALORES	0.00	1,000.00	1,000.00	
57.01.00	IMPUESTOS, TASAS Y CONTRIBUCIONES	0.00	5,931.00	5,931.00	



# REPUBLICA DEL ECUADOR

## MINISTERIO DE ECONOMIA Y FINANZAS

### PRESUPUESTO GENERAL DEL ESTADO - 2005

#### RESUMEN DEL PRESUPUESTO DEL GOBIERNO CENTRAL AGREGADO POR SECTOR - ITEM EN US DOLARES

CÓDIGO	ITEM	INICIAL 2004	PRESUPUESTO 2005	VARIACION	
				ABSOLUTA	RELATIVA
<b>03</b>	<b>ADMINISTRATIVO</b>	<b>44,514,022.01</b>	<b>45,826,732.99</b>	<b>1,311,710.98</b>	<b>2.50</b>
57.02.00	SEGUROS, COSTOS FINANCIEROS Y OTROS GASTOS	509,890.00	560,496.00	50,606.00	9.92
58.01.02	A ENTIDADES DESCENTRALIZADAS Y AUTÓNOMAS	9,362.53	3,563.30	-5,799.23	-61.94
58.02.00	DONACIONES CORRIENTES AL SECTOR PRIVADO INTERNO	60,000.00	0.00	-60,000.00	-100.00
58.02.04	AL SECTOR PRIVADO NO FINANCIERO	633,600.00	2,272,366.80	1,638,766.80	258.64
58.03.04	AL SECTOR PRIVADO NO FINANCIERO	0.00	28,000.00	28,000.00	
58.99.00	ASIGNACIONES A DISTRIBUIR	100,000.00	0.00	-100,000.00	-100.00
58.99.01	ASIGNACIÓN A DISTRIBUIR PARA TRANSFERENCIAS Y DONACIONES CORRIENTES	0.00	100,000.00	100,000.00	
71.01.00	REMUNERACIONES BÁSICAS	37,696.00	0.00	-37,696.00	-100.00
71.02.00	REMUNERACIONES COMPLEMENTARIAS	28,576.00	0.00	-28,576.00	-100.00
71.03.00	REMUNERACIONES COMPENSATORIAS	20,369.00	0.00	-20,369.00	-100.00
71.06.00	APORTES PATRONALES A LA SEGURIDAD SOCIAL	7,345.00	0.00	-7,345.00	-100.00
73.01.00	SERVICIOS BÁSICOS	37,910.00	17,148.00	-20,762.00	-54.77
73.02.00	SERVICIOS GENERALES	53,104.00	362,316.72	309,212.72	582.28
73.03.00	TRASLADOS, INSTALACIONES, VIÁTICOS Y SUBSISTENCIAS	29,241.00	37,647.00	8,406.00	28.75
73.04.00	INSTALACIONES, MANTENIMIENTOS Y REPARACIONES	9,065.00	0.00	-9,065.00	-100.00
73.05.00	ARRENDAMIENTOS DE BIENES	36,515.00	10,589.00	-25,926.00	-71.00
73.06.00	CONTRATACIONES DE ESTUDIOS E INVESTIGACIONES	678,151.00	3,308,688.42	2,630,537.42	387.80
73.06.01	CONSULTORÍA, ASESORÍA E INVESTIGACIÓN ESPECIALIZADA	3,034,305.00	1,616,929.24	-1,417,375.76	-46.71
73.07.00	GASTOS EN INFORMÁTICA	12,361.00	10,784.00	-1,567.00	-12.68
73.08.00	BIENES DE USO Y CONSUMO DE INVERSIÓN	9,389.00	1,349.50	-8,039.50	-85.63
73.99.00	ASIGNACIONES A DISTRIBUIR	250,000.00	0.00	-250,000.00	-100.00
75.01.00	OBRAS DE INFRAESTRUCTURA	0.00	2,600,000.00	2,600,000.00	
75.01.99	OTRAS OBRAS DE INFRAESTRUCTURA	6,848,219.00	0.00	-6,848,219.00	-100.00
77.02.00	SEGUROS, COSTOS FINANCIEROS Y OTROS GASTOS	240,000.00	0.00	-240,000.00	-100.00
77.02.03	COMISIONES BANCARIAS	7,390.00	0.00	-7,390.00	-100.00
77.99.01	ASIGNACIÓN SUJETA A DISTRIBUCIÓN PARA INVERSIÓN	0.00	5,000,000.00	5,000,000.00	
78.01.00	TRANSFERENCIAS PARA INVERSIÓN AL SECTOR PÚBLICO	0.00	400,000.00	400,000.00	
78.01.02	A ENTIDADES DESCENTRALIZADAS Y AUTÓNOMAS	500,000.00	0.00	-500,000.00	-100.00
78.01.04	A ENTIDADES DEL GOBIERNO SECCIONAL	0.00	4,116,000.00	4,116,000.00	
78.02.00	DONACIONES DE INVERSIÓN AL SECTOR PRIVADO INTERNO	0.00	1,800,000.00	1,800,000.00	



# REPUBLICA DEL ECUADOR

## MINISTERIO DE ECONOMIA Y FINANZAS

### PRESUPUESTO GENERAL DEL ESTADO - 2005

RESUMEN DEL PRESUPUESTO DEL GOBIERNO CENTRAL  
AGREGADO POR SECTOR - ITEM  
EN US DOLARES

CODIGO	ITEM	INICIAL 2004	PRESUPUESTO 2005	VARIACION	
				ABSOLUTA	RELATIVA
<b>03</b>	<b>ADMINISTRATIVO</b>	<b>44,514,622.01</b>	<b>45,625,732.00</b>	<b>1,111,110.99</b>	<b>2.50%</b>
78.02.04	AL SECTOR PRIVADO NO FINANCIERO	3,000,000.00	6,000,000.00	3,000,000.00	100.00
78.99.00	ASIGNACIONES A DISTRIBUIR	7,725,248.70	0.00	-7,725,248.70	-100.00
78.99.01	ASIGNACIÓN A DISTRIBUIR PARA TRANSFERENCIAS Y DONACIONES DE INVERSIÓN	0.00	320,000.00	320,000.00	
84.01.00	BIENES MUEBLES	604,913.00	2,086,495.06	1,481,582.06	244.92
84.01.03	MOBILIARIOS	0.00	8,396.00	8,396.00	
84.01.05	VEHÍCULOS	500,000.00	0.00	-500,000.00	-100.00
84.01.07	EQUIPOS, SISTEMAS Y PAQUETES INFORMÁTICOS	2,594,456.00	10,000.00	-2,584,456.00	-99.61
84.06.01	ACTIVOS DE LARGA DURACION	3,849.00	0.00	-3,849.00	-100.00
87.01.00	INVERSIONES EN TÍTULOS Y VALDRES	83,137.40	0.00	-83,137.40	-100.00
<b>04</b>	<b>AMBIENTE</b>	<b>26,388,153.97</b>	<b>24,075,738.93</b>	<b>-2,312,415.14</b>	<b>-8.76%</b>
51.01.01	SUELDOS	797,550.24	0.00	-797,550.24	-100.00
51.01.02	SALARIOS	9,659.61	0.00	-9,659.61	-100.00
51.01.05	REMUNERACIONES UNIFICADAS	0.00	4,717,723.80	4,717,723.80	
51.02.01	BONIFICACIÓN POR AÑOS DE SERVICIO	569,759.19	0.00	-569,759.19	-100.00
51.02.02	BONIFICACIÓN POR RESPONSABILIDAD	436,563.41	0.00	-436,563.41	-100.00
51.02.03	DECIMOTERCER SUELDO	420,309.25	393,143.66	-27,165.59	-6.46
51.02.04	DECIMOCUARTO SUELDO	84,240.94	99,545.08	15,304.14	18.17
51.02.05	DECIMOQUINTO SUELDO	1,302.00	0.00	-1,302.00	-100.00
51.02.06	DECIMOSEXTO SUELDO	33,468.72	0.00	-33,468.72	-100.00
51.02.07	BONIFICACIÓN COMPLEMENTARIA	5,376.00	0.00	-5,376.00	-100.00
51.02.08	BONIFICACIÓN POR TÍTULOS ACADÉMICOS, ESPECIALIZACIONES Y CAPACITACIÓN ADICIONAL	14,189.40	0.00	-14,189.40	-100.00
51.02.09	GASTOS DE REPRESENTACIÓN	170,296.90	0.00	-170,296.90	-100.00
51.02.10	SOBRESUELDOS Y BONIFICACIONES ADICIONALES	1,003,504.97	0.00	-1,003,504.97	-100.00
51.02.11	ESTÍMULO PECUNIARIO	2,827.00	0.00	-2,827.00	-100.00
51.02.12	BONIFICACIÓN DE ANIVERSARIO	6,408.00	0.00	-6,408.00	-100.00
51.02.13	AGUINALDO NAVIDEÑO	9.60	0.00	-9.60	-100.00
51.02.18	BONIFICACIÓN MENSUAL GALÁPAGOS	95,156.95	0.00	-95,156.95	-100.00
51.02.31	BONIFICACIÓN POR EL DÍA DEL SERVIDOR PÚBLICO	63,400.00	0.00	-63,400.00	-100.00
51.02.33	BONIFICACIÓN PARA PROFESIONALES AMPARADOS O NO POR LEYES DE ESCALAFÓN	234,460.00	0.00	-234,460.00	-100.00
51.03.01	GASTOS DE RESIDENCIA	35,967.79	0.00	-35,967.79	-100.00
51.03.02	SUBSIDIO POR CIRCUNSTANCIAS GEOGRÁFICAS	77,464.98	0.00	-77,464.98	-100.00



# REPUBLICA DEL ECUADOR

## MINISTERIO DE ECONOMIA Y FINANZAS

### PRESUPUESTO GENERAL DEL ESTADO - 2005

#### RESUMEN DEL PRESUPUESTO DEL GOBIERNO CENTRAL

#### AGREGADO POR SECTOR - ITEM

EN US DOLARES

CODIGO	ITEM	INDICIA 2004	PRESUPUESTO 2005	VARIACION	
				ABSOLUTA	RELATIVA
04	AMBIENTE	28.306.183,87	26.078.738,83	2.227.445,04	7,9%
51.03.03	COMPENSACIÓN POR COSTO DE VIDA	80,004.94	0.00	-80,004.94	-100.00
51.03.04	COMPENSACIÓN POR TRANSPORTE	115.20	0.00	-115.20	-100.00
51.03.06	REFRIGERIO	149,136.00	0.00	-149,136.00	-100.00
51.03.07	COMISARIATO	632,000.00	0.00	-632,000.00	-100.00
51.04.01	POR CARGAS FAMILIARES	9,791.40	0.00	-9,791.40	-100.00
51.04.02	DE EDUCACIÓN	7,602.28	0.00	-7,602.28	-100.00
51.04.03	POR MATERNIDAD	50.00	0.00	-50.00	-100.00
51.04.06	POR VACACIONES	19.20	0.00	-19.20	-100.00
51.04.99	OTROS SUBSIDIOS	1,482.72	0.00	-1,482.72	-100.00
51.05.04	ENCARGOS Y SUBROGACIONES	0.00	46,334.59	46,334.59	
51.05.06	LICENCIA REMUNERADA	0.00	20,307.27	20,307.27	
51.05.08	DIETAS	5,040.00	0.00	-5,040.00	-100.00
51.05.09	HORAS EXTRAORDINARIAS Y SUPLEMENTARIAS	0.00	2,500.00	2,500.00	
51.06.01	APORTE PATRONAL	81,738.31	85,755.38	4,017.07	4.91
51.06.02	FONDO DE RESERVA	74,842.52	84,688.43	9,745.91	13.00
51.06.03	FONDO DE JUBILACIÓN PATRONAL	17,713.87	14,713.83	-3,000.04	-18.94
51.06.04	CESANTÍA PRIVADA	126,457.54	113,395.46	-13,062.08	-10.33
51.07.02	SUPRESIÓN DE PUESTO	0.00	4,000.00	4,000.00	
51.99.01	ASIGNACIÓN A DISTRIBUIR EN GASTOS EN PERSONAL	307,000.00	5,972.88	-301,027.12	-98.05
53.01.00	SERVICIOS BÁSICOS	153,282.88	152,405.56	-877.32	-0.57
53.02.00	SERVICIOS GENERALES	403,041.63	294,800.51	-108,441.12	-28.91
53.03.00	TRASLADOS, INSTALACIONES, VIÁTICOS Y SUBSISTENCIAS	394,688.62	386,688.65	-7,999.97	-2.03
53.04.00	INSTALACIÓN, MANTENIMIENTO Y REPARACIONES	84,151.58	89,733.47	5,581.89	6.63
53.05.00	ARRENDAMIENTOS DE BIENES	100,068.12	101,403.98	1,334.86	1.33
53.06.00	CONTRATACIÓN DE ESTUDIOS E INVESTIGACIONES	2,085.00	37,595.74	35,510.74	1,703.15
53.07.00	GASTOS EN INFORMÁTICA	10,624.56	6,320.00	-4,304.56	-40.52
53.08.00	BIENES DE USO Y CONSUMO CORRIENTE	349,406.59	378,136.44	28,729.85	8.22
57.01.00	IMPUESTOS, TASAS Y CONTRIBUCIONES	6,838.00	6,740.00	-96.00	-1.40
57.02.00	SEGUROS, COSTOS FINANCIEROS Y OTROS GASTOS	120,368.22	121,284.00	915.78	0.76
58.01.01	AL GOBIERNO CENTRAL	204,561.25	1,922,356.48	1,717,795.23	839.75
58.01.02	A ENTIDADES DESCENTRALIZADAS Y AUTÓNOMAS	28,700.43	31,285.19	2,584.76	9.01
58.01.04	A ENTIDADES DEL GOBIERNO SECCIONAL	7,000.00	0.00	-7,000.00	-100.00
58.03.04	AL SECTOR PRIVADO NO FINANCIERO	0.00	71,875.00	71,875.00	
58.04.08	POR APLICACIÓN DE CUENTAS Y FONDOS ESPECIALES	819.00	0.00	-819.00	-100.00



**REPUBLICA DEL ECUADOR**  
**MINISTERIO DE ECONOMIA Y FINANZAS**



**PRESUPUESTO GENERAL DEL ESTADO - 2005**

**RESUMEN DEL PRESUPUESTO DEL GOBIERNO CENTRAL**

**AGREGADO POR SECTOR - ITEM**

**EN US DOLARES**

CODIGO	DESCRIPCION	PRECIO UNITARIO	CANTIDAD	VALOR TOTAL	VALOR TOTAL ABSOLUTA	VALOR TOTAL RELATIVO
71.01.05	REMUNERACIONES UNIFICADAS	0.00		38,935.44	38,935.44	
71.02.03	DECIMOTERCER SUELDO	0.00		3,244.62	3,244.62	
71.02.04	DECIMOCUARTO SUELDO	0.00		1,084.98	1,084.98	
73.01.00	SERVICIOS BÁSICOS	0.00		2,400.00	2,400.00	
73.01.01	AGUA POTABLE	18,000.00		0.00	-18,000.00	-100.00
73.02.00	SERVICIOS GENERALES	0.00		500.00	500.00	
73.02.01	TRANSPORTE DE PERSONAL	212,600.00		0.00	-212,600.00	-100.00
73.02.04	EDICIÓN, IMPRESIÓN, REPRODUCCIÓN Y PUBLICACIONES	6,840.00		0.00	-6,840.00	-100.00
73.03.00	TRASLADOS, INSTALACIONES, VIÁTICOS Y SUBSISTENCIAS	0.00		5,000.00	5,000.00	
73.03.01	PASAJES AL INTERIOR	90,200.00		0.00	-90,200.00	-100.00
73.04.00	INSTALACIONES, MANTENIMIENTOS Y REPARACIONES	0.00		16,806.80	16,806.80	
73.04.01	TERRENOS	2,000.00		0.00	-2,000.00	-100.00
73.04.04	MAQUINARIAS Y EQUIPOS	7,865.20		0.00	-7,865.20	-100.00
73.04.05	VEHÍCULOS	6,741.60		0.00	-6,741.60	-100.00
73.05.01	TERRENOS	2,500.00		0.00	-2,500.00	-100.00
73.05.99	OTROS ARRENDAMIENTOS	500,000.00		0.00	-500,000.00	-100.00
73.06.01	CONSULTORÍA, ASESORÍA E INVESTIGACIÓN ESPECIALIZADA	1,218,204.98		0.00	-1,218,204.98	-100.00
73.08.05	ESTUDIO Y DISEÑO DE PROYECTOS	873,874.32		0.00	-873,874.32	-100.00
73.08.00	BIENES DE USO Y CONSUMO DE INVERSIÓN	0.00		10,688,552.55	10,688,552.55	
73.08.01	ALIMENTOS Y BEBIDAS	9,068,813.20		0.00	-9,068,813.20	-100.00
73.08.03	COMBUSTIBLES Y LUBRICANTES	42,394.44		0.00	-42,394.44	-100.00
73.08.13	REPUESTOS Y ACCESORIOS	14,416.91		0.00	-14,416.91	-100.00
73.08.99	OTROS DE USO Y CONSUMO DE INVERSIÓN	1,714,500.00		0.00	-1,714,500.00	-100.00
73.99.00	ASIGNACIONES A DISTRIBUIR	562,938.78		0.00	-562,938.78	-100.00
75.01.09	CONSTRUCCIONES AGROPECUARIAS	113,000.00		0.00	-113,000.00	-100.00
75.01.99	OTRAS OBRAS DE INFRAESTRUCTURA	1,312,110.98		3,256,734.98	1,844,624.00	148.21
75.02.02	OBRAS PARA GENERACIÓN ELÉCTRICA TÉRMICA	2,200,000.00		0.00	-2,200,000.00	-100.00
75.04.01	LÍNEAS, REDES E INSTALACIONES ELÉCTRICAS	46,363.11		0.00	-46,363.11	-100.00
75.05.00	MANTENIMIENTO Y REPARACIONES	0.00		48,530.21	48,530.21	
78.01.04	A ENTIDADES DEL GOBIERNO SECCIONAL	57,000.00		0.00	-57,000.00	-100.00
78.02.04	AL SECTOR PRIVADO NO FINANCIERO	759,200.00		0.00	-759,200.00	-100.00
78.99.01	ASIGNACIÓN A DISTRIBUIR PARA TRANSFERENCIAS Y DONACIONES DE INVERSIÓN	51,840.00		0.00	-51,840.00	-100.00
84.01.00	BIENES MUEBLES	800.00		19,954.32	19,154.32	2,394.28



# REPÚBLICA DEL ECUADOR

## MINISTERIO DE ECONOMÍA Y FINANZAS

### PRESUPUESTO GENERAL DEL ESTADO - 2005

#### RESUMEN DEL PRESUPUESTO DEL GOBIERNO CENTRAL

#### AGREGADO POR SECTOR - ÍTEM

EN US DOLARES

CÓDIGO	ÍTEM	INICIAL 2004	PRESUPUESTO 2005	VARIACIÓN	%
<b>04</b>	<b>AMBIENTES</b>	<b>24.311.457,77</b>	<b>24.374.940,00</b>	<b>2.221.218,19</b>	<b>9,14</b>
84.01.03	MOBILIARIOS	2,422.32	552,882.66	550,460.34	22,724.51
84.01.07	EQUIPOS, SISTEMAS Y PAQUETES INFORMÁTICOS	12,584.32	0.00	-12,584.32	-100.00
84.99.01	ASIGNACIÓN A DISTRIBUIR PARA BIENES DE LARGA DURACIÓN	0.00	171,506.89	171,506.89	
96.02.01	AL SECTOR PÚBLICO FINANCIERO	81,300.00	81,300.00	0.00	0.00
<b>05</b>	<b>ASUNTOS INTERNOS</b>	<b>474,228,487.89</b>	<b>521,628,940.84</b>	<b>47,298,473.45</b>	<b>9,97</b>
51.01.01	SUELDOS	124,158,608.80	115,787,308.00	-8,371,300.80	-6.74
51.01.05	REMUNERACIONES UNIFICADAS	0.00	36,868,666.88	36,868,666.88	
51.02.01	BONIFICACIÓN POR AÑOS DE SERVICIO	2,732,697.56	0.00	-2,732,697.56	-100.00
51.02.02	BONIFICACIÓN POR RESPONSABILIDAD	3,457,808.73	0.00	-3,457,808.73	-100.00
51.02.03	DECIMOTERCER SUELDO	20,359,644.40	21,116,534.80	756,890.40	3.72
51.02.04	DECIMOCUARTO SUELDO	4,596,826.62	5,587,238.56	990,411.94	21.55
51.02.05	DECIMQUINTO SUELDO	77,540.87	72,568.41	-4,972.26	-6.41
51.02.06	DECIMOSEXTO SUELDO	1,911,786.00	1,707,492.00	-204,294.00	-10.69
51.02.08	BONIFICACIÓN POR TÍTULOS ACADÉMICOS, ESPECIALIZACIONES Y CAPACITACIÓN ADICIONAL	1,076,930.77	772,976.00	-303,954.77	-28.22
51.02.09	GASTOS DE REPRESENTACIÓN	3,489,840.72	2,839,447.10	-650,393.62	-18.64
51.02.10	SOBRESUELDOS Y BONIFICACIONES ADICIONALES	18,946,253.59	9,398,140.79	-9,548,112.80	-50.40
51.02.11	ESTÍMULO PECUNIARIO	153,404.00	148,980.00	-4,424.00	-2.88
51.02.12	BONIFICACIÓN DE ANIVERSARIO	7,366,928.00	7,833,422.40	466,494.40	6.33
51.02.13	AGUINALDO NAVIDEÑO	113,568.91	0.00	-113,568.91	-100.00
51.02.18	BONIFICACIÓN MENSUAL GALÁPAGOS	103,875.00	0.00	-103,875.00	-100.00
51.02.19	ADICIONAL RÉGIMEN ESPECIAL GALÁPAGOS	97,207.02	0.00	-97,207.02	-100.00
51.02.23	BONIFICACIÓN POR EL DÍA DEL MÉDICO	33,149.84	0.00	-33,149.84	-100.00
51.02.24	BONIFICACIÓN POR EL DÍA MUNDIAL DE LA SALUD	33,149.84	0.00	-33,149.84	-100.00
51.02.25	BONIFICACIÓN PARA LOS PROFESIONALES DE LA SALUD	94,740.00	0.00	-94,740.00	-100.00
51.02.31	BONIFICACIÓN POR EL DÍA DEL SERVIDOR PÚBLICO	598,400.00	0.00	-598,400.00	-100.00
51.02.33	BONIFICACIÓN PARA PROFESIONALES AMPARADOS O NO POR LEYES DE ESCALAFÓN	592,320.00	0.00	-592,320.00	-100.00
51.03.01	GASTOS DE RESIDENCIA	136,013.28	2,757.60	-133,255.68	-97.97
51.03.02	SUBSIDIO POR CIRCUNSTANCIAS GEOGRÁFICAS	844,397.12	335,468.64	-508,928.48	-60.27
51.03.03	COMPENSACIÓN POR COSTO DE VIDA	925,352.00	0.00	-925,352.00	-100.00
51.03.04	COMPENSACIÓN POR TRANSPORTE	193.20	0.00	-193.20	-100.00



MINISTERIO DE ECONOMIA  
Y FINANZAS  
Subsecretaría de Presupuestos

## REPUBLICA DEL ECUADOR MINISTERIO DE ECONOMIA Y FINANZAS

Sigef

### PRESUPUESTO GENERAL DEL ESTADO - 2005

#### RESUMEN DEL PRESUPUESTO DEL GOBIERNO CENTRAL

#### AGREGADO POR SECTOR - ITEM

EN US DOLARES

CÓDIGO	ITEM	INICIAL 2005	PROYECTADO 2005	VARIACIÓN ABSOLUTA	VARIACIÓN PORCEN- TUAL
51.03.05	COMPENSACIÓN EN EL EXTERIOR	1,091,919.80	1,639,656.06	547,736.26	50.16
51.03.06	REFRIGERIO	35,939,516.00	33,013,554.00	-2,925,962.00	-8.14
51.03.07	COMISARIATO	35,646,466.00	32,640,000.00	-3,006,466.00	-8.43
51.04.01	POR CARGAS FAMILIARES	86,884.00	0.00	-86,884.00	-100.00
51.04.02	DE EDUCACIÓN	116,222.19	0.00	-116,222.19	-100.00
51.04.05	POR GUARDERÍA	20,000.00	0.00	-20,000.00	-100.00
51.04.99	OTROS SUBSIDIOS	1,281,000.00	0.00	-1,281,000.00	-100.00
51.05.01	SUELDOS	938,021.08	1,078,724.25	140,703.16	15.00
51.05.03	JORNALES	10,000.00	0.00	-10,000.00	-100.00
51.05.04	ENCARGOS Y SUBROGACIONES	31,880.68	30,000.00	-1,880.68	-5.84
51.05.06	LICENCIA REMUNERADA	40,000.00	26,400.00	-13,600.00	-34.00
51.05.07	HONORARIOS	14,000.00	25,000.00	11,000.00	78.57
51.05.08	DIETAS	433,780.00	435,450.80	1,670.80	0.39
51.05.09	HORAS EXTRAORDINARIAS Y SUPLEMENTARIAS	886,706.02	965,708.02	79,000.00	8.91
51.05.10	SERVICIOS PERSONALES POR CONTRATO	620,167.99	885,678.25	265,510.26	42.81
51.06.01	APORTE PATRONAL	14,009,703.61	15,931,142.10	1,921,438.49	13.72
51.06.02	FONDO DE RESERVA	5,660,426.56	6,934,486.13	1,274,059.57	22.51
51.06.04	CESANTÍA PRIVADA	75,977.59	674,894.52	598,916.93	788.28
51.07.01	COMPENSACIÓN POR RENUNCIA VOLUNTARIA	15,866.64	0.00	-15,866.64	-100.00
51.07.02	SUPRESIÓN DE PUESTO	154,000.00	113,995.24	-40,004.76	-25.98
51.07.05	RESTITUCIÓN DE PUESTO	0.00	20,000.00	20,000.00	
51.99.00	ASIGNACIONES A DISTRIBUIR	22,237.30	0.00	-22,237.30	-100.00
51.99.01	ASIGNACIÓN A DISTRIBUIR EN GASTOS EN PERSONAL	4,489,373.00	9,073,301.22	4,583,928.22	102.11
53.01.00	SERVICIOS BÁSICOS	6,830,232.81	6,706,711.76	-123,521.05	-1.81
53.02.00	SERVICIOS GENERALES	7,574,922.00	7,818,374.68	243,452.68	3.21
53.02.01	TRANSPORTE DE PERSONAL	350,585.71	942,191.24	591,605.53	168.75
53.02.10	SERVICIO DE GUARDERÍA	126,900.00	0.00	-126,900.00	-100.00
53.02.99	OTROS SERVICIOS GENERALES	120,000.00	0.00	-120,000.00	-100.00
53.03.00	TRASLADOS, INSTALACIONES, VIÁTICOS Y SUBSISTENCIAS	2,813,280.88	3,070,188.43	256,907.55	9.13
53.03.01	PASAJES AL INTERIOR	215,813.00	0.00	-215,813.00	-100.00
53.04.00	INSTALACIÓN, MANTENIMIENTO Y REPARACIONES	4,315,106.25	7,552,770.24	3,237,663.99	75.03
53.04.02	EDIFICIOS, LOCALES Y RESIDENCIAS	1,831,084.63	0.00	-1,831,084.63	-100.00
53.05.00	ARRENDAMIENTOS DE BIENES	4,655,645.25	692,958.30	-3,962,686.95	-85.12
53.05.01	TERRENOS	0.00	20,595.00	20,595.00	
53.05.02	EDIFICIOS, LOCALES Y RESIDENCIAS	0.00	4,675.56	4,675.56	
53.05.03	MOBILIARIOS	0.00	4,211.76	4,211.76	



# REPUBLICA DEL ECUADOR

## MINISTERIO DE ECONOMIA Y FINANZAS

### PRESUPUESTO GENERAL DEL ESTADO - 2005

#### RESUMEN DEL PRESUPUESTO DEL GOBIERNO CENTRAL

#### AGREGADO POR SECTOR - ITEM

EN US DOLARES

CÓDIGO	ITEM	SEÑAL 2005	PRESUPUESTO 2005	VERIFICACIÓN RESUMIDA	PERIÓDICA
53.05.04	MAQUINARIAS Y EQUIPOS	0.00	4,211.76	4,211.76	
53.05.05	VEHÍCULOS	0.00	21,058.80	21,058.80	
53.05.06	HERRAMIENTAS	0.00	4,211.76	4,211.76	
53.05.99	OTROS ARRENDAMIENTOS	0.00	25,270.56	25,270.56	
53.06.00	CONTRATACIÓN DE ESTUDIOS E INVESTIGACIONES	2,339,230.43	1,664,020.43	-675,210.00	-28.86
53.06.01	CONSULTORÍA, ASESURÍA E INVESTIGACIÓN ESPECIALIZADA	212,000.00	200,000.00	-12,000.00	-5.66
53.06.03	SERVICIO DE CAPACITACIÓN	0.00	240,000.00	240,000.00	
53.06.04	FISCALIZACIÓN E INSPECCIONES TÉCNICAS	0.00	30,250.00	30,250.00	
53.06.05	ESTUDIO Y DISEÑO DE PROYECTOS	0.00	20,250.00	20,250.00	
53.07.00	GASTOS EN INFORMÁTICA	939,439.32	1,275,917.26	338,477.94	35.82
53.08.00	BIENES DE USO Y CONSUMO CORRIENTE	24,960,828.55	27,241,804.86	2,280,976.11	9.14
53.10.00	PERTRECHOS PARA LA DEFENSA Y SEGURIDAD PÚBLICA	7,288,375.69	1,532,002.00	-5,767,373.69	-79.01
53.99.01	ASIGNACIÓN A DISTRIBUIR PARA BIENES Y SERVICIOS DE CONSUMO SECTOR PÚBLICO FINANCIERO	32,769,502.25	47,400,693.26	14,631,191.01	44.65
56.02.01	IMPUESTOS, TASAS Y CONTRIBUCIONES	200,000.00	145,000.00	-55,000.00	-27.50
57.01.01	IMPUESTO AL VALOR AGREGADO	0.00	738,841.00	738,841.00	
57.02.00	SEGUROS, COSTOS FINANCIEROS Y OTROS GASTOS	3,043,611.92	1,430,842.54	-1,612,769.38	-52.99
57.02.01	SEGUROS	0.00	1,450,000.00	1,450,000.00	
57.02.03	COMISIONES BANCARIAS	0.00	79,049.79	79,049.79	
57.02.99	OTROS GASTOS FINANCIEROS	0.00	115,791.07	115,791.07	
58.01.01	AL GOBIERNO CENTRAL	7,279,042.00	7,819,728.78	540,686.78	7.43
58.01.02	A ENTIDADES DESCENTRALIZADAS Y AUTÓNOMAS	498,188.67	357,545.53	-140,643.14	-28.23
58.01.05	A LA SEGURIDAD SOCIAL	35,952,589.00	0.00	-35,952,589.00	-100.00
58.02.04	AL SECTOR PRIVADO NO FINANCIERO	630,198.94	33,080,582.49	32,430,383.55	5,146.05
58.04.99	OTRAS PARTICIPACIONES	1,529,000.00	1,825,000.00	296,000.00	19.36
59.01.00	ASIGNACIONES A DISTRIBUIR	0.00	4,000,000.00	4,000,000.00	
73.02.00	SERVICIOS GENERALES	153,180.00	0.00	-153,180.00	-100.00
75.01.00	OBRAS DE INFRAESTRUCTURA	0.00	1,240,000.00	1,240,000.00	
75.01.01	DE AGUA POTABLE	3,565,000.00	2,924,000.00	-641,000.00	-17.98
75.01.06	OBRAS PÚBLICAS PARA TELECOMUNICACIONES	4,900,000.00	1,027,000.00	-3,873,000.00	-79.04
75.01.07	CONSTRUCCIONES Y EDIFICACIONES	6,430,916.18	3,846,700.00	-2,584,216.18	-40.18
75.01.99	OTRAS OBRAS DE INFRAESTRUCTURA	2,738,910.15	0.00	-2,738,910.15	-100.00
75.02.00	OBRAS PARA GENERACIÓN DE ENERGÍA	0.00	1,120,000.00	1,120,000.00	



# REPUBLICA DEL ECUADOR

## MINISTERIO DE ECONOMIA Y FINANZAS



### PRESUPUESTO GENERAL DEL ESTADO - 2005

#### RESUMEN DEL PRESUPUESTO DEL GOBIERNO CENTRAL AGREGADO POR SECTOR - ITEM EN US DOLARES

CÓDIGO	ITEM	INICIAL 2005	PRESUPUESTO 2005	VARIACION ABSOLUTA	
	<b>DEPARTAMENTO DE ECONOMIA Y FINANZAS</b>	<b>174,728,077.00</b>	<b>111,218,946.00</b>	<b>-63,509,131.00</b>	
75.04.01	LÍNEAS, REDES E INSTALACIONES ELÉCTRICAS	50,000.00	0.00	-50,000.00	-100.00
75.04.02	LÍNEAS, REDES E INSTALACIONES DE TELECOMUNICACIONES	50,000.00	100,000.00	50,000.00	100.00
75.05.01	EN OBRAS DE INFRAESTRUCTURA	300,000.00	650,000.00	350,000.00	116.67
75.05.99	OTROS MANTENIMIENTOS Y REPARACIONES DE OBRAS	602,605.06	0.00	-602,605.06	-100.00
75.99.01	ASIGNACIÓN A DISTRIBUIR PARA OBRAS PÚBLICAS	0.00	4,392,709.92	4,392,709.92	
77.99.01	ASIGNACIÓN SUJETA A DISTRIBUCIÓN PARA INVERSIÓN AL GOBIERNO CENTRAL	0.00	7,000,000.00	7,000,000.00	
78.01.01		3,870,100.00	6,036,709.92	2,166,609.92	55.98
78.01.07	ASIGNACIONES	54,688.28	0.00	-54,688.28	-100.00
84.01.00	BIENES MUEBLES	9,035,782.25	9,725,883.23	690,100.98	7.84
84.01.04	MAQUINARIAS Y EQUIPOS	0.00	388,600.65	388,600.65	
84.01.05	VEHÍCULOS	500,000.00	0.00	-500,000.00	-100.00
84.01.10	PERTRECHOS PARA LA DEFENSA Y SEGURIDAD PÚBLICA	0.00	6,860,000.00	6,860,000.00	
84.02.00	BIENES INMUEBLES Y SEMOVIENTES	2,005,943.53	1,305,943.00	-700,000.53	-34.90
84.99.01	ASIGNACIÓN A DISTRIBUIR PARA BIENES DE LARGA DURACIÓN	0.00	4,226,029.00	4,226,029.00	
96.99.01	ASIGNACIÓN A DISTRIBUIR PARA AMORTIZACIÓN DE LA DEUDA PÚBLICA	0.00	5,383,899.00	5,383,899.00	
<b>06</b>	<b>DEFENSA NACIONAL</b>	<b>500,972,007.00</b>	<b>183,373,822.50</b>	<b>-317,598,184.50</b>	
51.01.01	SUELDOS	414,869,053.35	422,367,405.67	7,498,352.32	1.81
51.01.05	REMUNERACIONES UNIFICADAS	0.00	1,606,255.09	1,606,255.09	
51.02.01	BONIFICACIÓN POR AÑOS DE SERVICIO	232,874.42	0.00	-232,874.42	-100.00
51.02.02	BONIFICACIÓN POR RESPONSABILIDAD	166,160.68	0.00	-166,160.68	-100.00
51.02.03	DECIMOTERCER SUELDO	411,299.00	133,854.61	-277,444.39	-67.46
51.02.04	DECIMOCUARTO SUELDO	862,576.93	37,566.74	-825,010.19	-95.64
51.02.05	DECIMOQUINTO SUELDO	15,016.00	0.00	-15,016.00	-100.00
51.02.06	DECIMOSEXTO SUELDO	244,152.00	0.00	-244,152.00	-100.00
51.02.08	BONIFICACIÓN POR TÍTULOS ACADÉMICOS, ESPECIALIZACIONES Y CAPACITACIÓN ADICIONAL	13,669.00	0.00	-13,669.00	-100.00
51.02.09	GASTOS DE REPRESENTACIÓN	31,360.92	0.00	-31,360.92	-100.00
51.02.10	SUBRESUELDOS Y BONIFICACIONES ADICIONALES	286,255.00	0.00	-286,255.00	-100.00
51.02.11	ESTÍMULO PECUNIARIO	1,296.00	0.00	-1,296.00	-100.00
51.02.18	BONIFICACIÓN MENSUAL GALÁPAGOS	5,433.72	0.00	-5,433.72	-100.00
51.02.19	ADICIONAL RÉGIMEN ESPECIAL GALÁPAGOS	2,328.72	0.00	-2,328.72	-100.00



# REPUBLICA DEL ECUADOR

## MINISTERIO DE ECONOMIA Y FINANZAS

### PRESUPUESTO GENERAL DEL ESTADO - 2005

#### RESUMEN DEL PRESUPUESTO DEL GOBIERNO CENTRAL AGREGADO POR SECTOR - ÍTEM EN US DOLARES

CÓDIGO	SECTOR	CONCEPTO	RECURSOS 2005	VARIACIÓN 2005	2004
51.02.23	BONIFICACIÓN POR EL DÍA DEL MÉDICO	373.75	0.00	-373.75	-100.00
51.02.24	BONIFICACIÓN POR EL DÍA MUNDIAL DE LA SALUD	373.75	0.00	-373.75	-100.00
51.02.25	BONIFICACIÓN PARA LOS PROFESIONALES DE LA SALUD	2,160.00	0.00	-2,160.00	-100.00
51.02.31	BONIFICACIÓN POR EL DÍA DEL SERVIDOR PÚBLICO	31,700.00	0.00	-31,700.00	-100.00
51.02.33	BONIFICACIÓN PARA PROFESIONALES AMPARADOS O NO POR LEYES DE ESCALAFÓN	72,960.00	0.00	-72,960.00	-100.00
51.03.01	GASTOS DE RESIDENCIA	31,360.92	0.00	-31,360.92	-100.00
51.03.02	SUBSIDIO POR CIRCUNSTANCIAS GEOGRÁFICAS	14,261.28	0.00	-14,261.28	-100.00
51.03.03	COMPENSACIÓN POR COSTO DE VIDA	42,324.00	0.00	-42,324.00	-100.00
51.03.06	REFRIGERIO	81,718.00	0.00	-81,718.00	-100.00
51.03.07	COMISARIATO	311,040.00	0.00	-311,040.00	-100.00
51.04.01	POR CARGAS FAMILIARES	1,872.00	0.00	-1,872.00	-100.00
51.04.02	DE EDUCACIÓN	1,609.92	0.00	-1,609.92	-100.00
51.05.09	HORAS EXTRAORDINARIAS Y SUPLEMENTARIAS	2,400.00	0.00	-2,400.00	-100.00
51.06.01	APORTE PATRONAL	29,071.41	25,092.48	-3,978.93	-13.69
51.06.02	FONDO DE RESERVA	28,476.50	22,852.64	-5,623.86	-13.69
51.99.01	ASIGNACIÓN A DISTRIBUIR EN GASTOS EN PERSONAL	4,009,825.43	13,400,000.00	9,390,174.57	234.18
53.01.00	SERVICIOS BÁSICOS	31,789,306.04	31,990,570.59	201,264.55	0.63
53.02.00	SERVICIOS GENERALES	21,610.18	8,543.26	-13,066.90	-60.47
53.02.99	OTROS SERVICIOS GENERALES	0.00	575,087.28	575,087.28	
53.03.00	TRASLADOS, INSTALACIONES, VIÁTICOS Y SUBSISTENCIAS	51,291.80	20,418.48	-30,873.32	-60.19
53.04.00	INSTALACIÓN, MANTENIMIENTO Y REPARACIONES	30,193.61	21,993.99	-8,199.62	-27.16
53.05.00	ARRENDAMIENTOS DE BIENES	15,504.38	25,504.38	10,000.00	64.50
53.06.00	CONTRATACIÓN DE ESTUDIOS E INVESTIGACIONES	43,798.34	2,261.00	-41,537.34	-94.84
53.07.00	GASTOS EN INFORMÁTICA	3,507.75	1,861.26	-1,646.49	-46.94
53.08.00	BIENES DE USO Y CONSUMO CORRIENTE	21,114,543.70	13,711,130.03	-7,403,413.67	-35.06
53.99.01	ASIGNACIÓN A DISTRIBUIR PARA BIENES Y SERVICIOS DE CONSUMO	34,915,604.00	41,071,956.00	6,156,352.00	17.63
57.02.00	SEGUROS, COSTOS FINANCIEROS Y OTROS GASTOS	55,245.56	47,136.60	-8,108.96	-14.68
57.02.01	SEGUROS	3,601.72	0.00	-3,601.72	-100.00
57.99.00	ASIGNACIONES A DISTRIBUIR	3,881,373.08	974,888.17	-2,906,484.91	-74.88
58.01.02	A ENTIDADES DESCENTRALIZADAS Y AUTÓNOMAS	0.00	20.00	20.00	
58.01.05	A LA SEGURIDAD SOCIAL	62,271,370.00	0.00	-62,271,370.00	-100.00
58.01.08	A CUENTAS O FONDOS ESPECIALES	120,000.00	0.00	-120,000.00	-100.00



# REPUBLICA DEL ECUADOR

## MINISTERIO DE ECONOMIA Y FINANZAS



### PRESUPUESTO GENERAL DEL ESTADO - 2005

RESUMEN DEL PRESUPUESTO DEL GOBIERNO CENTRAL  
AGREGADO POR SECTOR - ITEM  
EN US DOLARES

CÓDIGO	ITEM	INICIAL 2004	PRESUPUESTO 2005	VARIACION	
				ABSOLUTA	REL.
<b>06</b>	<b>DEFENSA NACIONAL</b>	<b>600,072,447.00</b>	<b>503,375,021.00</b>	<b>-2,000,079.00</b>	
58.01.10	AL FONDO DE CONTINGENCIAS	70,000.00	70,000.00	0.00	0.00
58.99.01	ASIGNACIÓN A DISTRIBUIR PARA TRANSFERENCIAS Y DONACIONES CORRIENTES	0.00	5,334,913.03	5,334,913.03	
73.06.01	CONSULTORÍA, ASESORÍA E INVESTIGACIÓN ESPECIALIZADA	10,000.00	10,000.00	0.00	0.00
73.99.01	ASIGNACIÓN A DISTRIBUIR PARA BIENES Y SERVICIOS DE INVERSIÓN	0.00	1,000,000.00	1,000,000.00	
75.01.07	CONSTRUCCIONES Y EDIFICACIONES	1,000,000.00	0.00	-1,000,000.00	-100.00
75.04.01	LÍNEAS, REDES E INSTALACIONES ELÉCTRICAS	500,000.00	0.00	-500,000.00	-100.00
75.99.01	ASIGNACIÓN A DISTRIBUIR PARA OBRAS PÚBLICAS	0.00	2,655,350.34	2,655,350.34	
84.01.00	BIENES MUEBLES	4,020,143.99	7,309,149.94	3,289,005.95	81.81
84.01.04	MAQUINARIAS Y EQUIPOS	4,300,000.00	30,900,000.00	26,600,000.00	618.80
84.01.07	EQUIPOS, SISTEMAS Y PAQUETES INFORMÁTICOS	2,600,000.00	0.00	-2,600,000.00	-100.00
84.01.10	PERTRECHOS PARA LA DEFENSA Y SEGURIDAD PÚBLICA	0.00	18,550,000.00	18,550,000.00	
84.03.00	EXPROPIACIONES DE BIENES	0.00	1,500,000.00	1,500,000.00	
84.99.00	ASIGNACIONES A DISTRIBUIR	974,849.23	0.00	-974,849.23	-100.00
<b>07</b>	<b>ASUNTOS DEL EXTERIOR</b>	<b>94,685,596.00</b>	<b>70,858,891.36</b>	<b>-14,728,004.65</b>	
51.01.01	SUELDOS	9,818,193.00	9,844,200.00	26,007.00	0.28
51.01.03	JORNALES	6,352.80	0.00	-6,352.80	-100.00
51.01.05	REMUNERACIONES UNIFICADAS	0.00	4,133,853.12	4,133,853.12	
51.01.06	SALARIOS UNIFICADOS	0.00	46,386.84	46,386.84	
51.02.01	BONIFICACIÓN POR AÑOS DE SERVICIO	2,890,992.00	2,386,809.00	-504,183.00	-17.44
51.02.02	BONIFICACIÓN POR RESPONSABILIDAD	583,961.00	0.00	-583,961.00	-100.00
51.02.03	DECIMOTERCER SUELDO	1,969,790.00	2,252,573.23	282,783.23	14.38
51.02.04	DECIMOCUARTO SUELDO	76,963.00	96,018.96	19,055.96	24.76
51.02.05	DECIMOQUINTO SUELDO	1,262.00	608.00	-654.00	-51.82
51.02.06	DECIMOSEXTO SUELDO	30,288.00	14,582.00	-15,696.00	-51.82
51.02.07	BONIFICACIÓN COMPLEMENTARIA	8,064.00	0.00	-8,064.00	-100.00
51.02.08	BONIFICACIÓN POR TÍTULOS ACADÉMICOS, ESPECIALIZACIONES Y CAPACITACIÓN ADICIONAL	71,329.00	0.00	-71,329.00	-100.00
51.02.09	GASTOS DE REPRESENTACIÓN	2,907,483.00	2,839,056.00	-68,427.00	-2.35
51.02.10	SOBRESUELDOS Y BONIFICACIONES ADICIONALES	958,180.00	0.00	-958,180.00	-100.00
51.02.31	BONIFICACIÓN POR EL DÍA DEL SERVIDOR PÚBLICO	36,500.00	0.00	-36,500.00	-100.00
51.03.01	GASTOS DE RESIDENCIA	1,167,363.00	1,153,083.36	-14,279.64	-1.22
51.03.03	COMPENSACIÓN POR COSTO DE VIDA	36,988.00	0.00	-36,988.00	-100.00



# REPUBLICA DEL ECUADOR

## MINISTERIO DE ECONOMIA Y FINANZAS

### PRESUPUESTO GENERAL DEL ESTADO - 2005

#### RESUMEN DEL PRESUPUESTO DEL GOBIERNO CENTRAL

#### AGREGADO POR SECTOR - ITEM

EN US DOLARES

CODIGO	ITEM	INICIAL 2004	PRESUPUESTO 2005	VARIACION	
				ABSOLUTA	RELATIVA
<b>07</b>	<b>ASUNTOS DEL EXTERIOR</b>	<b>84,685,580.00</b>	<b>78,958,091.35</b>	<b>-14,728,904.85</b>	<b>-15.26</b>
51.03.05	COMPENSACIÓN EN EL EXTERIOR	6,422,598.00	7,223,028.00	800,430.00	12.46
51.03.06	REFRIGERIO	98,264.00	0.00	-98,264.00	-100.00
51.03.07	COMISARIATO	347,520.00	0.00	-347,520.00	-100.00
51.04.01	POR CARGAS FAMILIARES	2,391,093.00	2,963,073.00	571,980.00	23.92
51.04.02	DE EDUCACIÓN	3,507.00	0.00	-3,507.00	-100.00
51.05.04	ENCARGOS Y SUBROGACIONES	10,000.00	10,000.00	0.00	0.00
51.05.08	DIETAS	3,300.00	3,300.00	0.00	0.00
51.05.09	HORAS EXTRAORDINARIAS Y SUPLEMENTARIAS	0.00	8,500.00	8,500.00	
51.05.10	SERVICIOS PERSONALES POR CONTRATO	3,800,953.28	3,800,953.28	0.00	0.00
51.06.01	APORTE PATRONAL	259,846.00	257,241.50	-2,604.50	-1.00
51.06.02	FONDO DE RESERVA	240,598.00	238,225.96	-2,372.04	-0.99
53.01.00	SERVICIOS BÁSICOS	1,394,777.83	1,471,879.55	77,101.72	5.53
53.02.00	SERVICIOS GENERALES	3,100,738.95	1,601,212.13	-1,499,526.82	-48.36
53.03.00	TRASLADOS, INSTALACIONES, VIÁTICOS Y SUBSISTENCIAS	4,028,661.82	2,628,494.67	-1,400,167.15	-34.76
53.04.00	INSTALACIÓN, MANTENIMIENTO Y REPARACIONES	1,103,398.04	883,287.33	-220,110.71	-19.95
53.05.00	ARRENDAMIENTOS DE BIENES	3,747,201.40	2,006,149.62	-1,741,051.78	-46.46
53.06.00	CONTRATACIÓN DE ESTUDIOS E INVESTIGACIONES	279,760.00	426,731.00	146,971.00	52.53
53.07.00	GASTOS EN INFORMÁTICA	463,161.00	482,173.00	19,012.00	4.10
53.08.00	BIENES DE USO Y CONSUMO CORRIENTE	1,133,547.23	1,468,610.77	335,063.54	29.56
57.01.00	IMPUESTOS, TASAS Y CONTRIBUCIONES	880,457.00	880,457.00	0.00	0.00
57.02.00	SEGUROS, COSTOS FINANCIEROS Y OTROS GASTOS	1,262,680.33	1,509,902.29	247,221.96	19.58
58.01.02	A ENTIDADES DESCENTRALIZADAS Y AUTÓNOMAS	120,000.00	497,000.00	377,000.00	314.17
58.01.08	A CUENTAS O FONDOS ESPECIALES	1,420,000.00	700,000.00	-720,000.00	-50.70
58.02.04	AL SECTOR PRIVADO NO FINANCIERO	918,716.19	8,360,555.18	7,441,838.99	810.03
58.03.01	A ORGANISMOS MULTILATERALES	2,481,770.43	2,088,702.96	-393,067.47	-15.84
58.03.04	AL SECTOR PRIVADO NO FINANCIERO	10,000.00	0.00	-10,000.00	-100.00
58.04.99	OTRAS PARTICIPACIONES	450,000.00	0.00	-450,000.00	-100.00
73.06.01	CONSULTORÍA, ASESORÍA E INVESTIGACIÓN ESPECIALIZADA	200,000.00	0.00	-200,000.00	-100.00
73.99.01	ASIGNACIÓN A DISTRIBUIR PARA BIENES Y SERVICIOS DE INVERSIÓN	0.00	13,444,469.00	13,444,469.00	
78.01.04	A ENTIDADES DEL GOBIERNO SECCIONAL	30,800,000.00	0.00	-30,800,000.00	-100.00
78.01.08	A CUENTAS O FONDOS ESPECIALES	100,000.00	0.00	-100,000.00	-100.00
78.02.04	AL SECTOR PRIVADO NO FINANCIERO	2,000,000.00	0.00	-2,000,000.00	-100.00
84.01.00	BIENES MUEBLES	1,128,952.74	1,602,314.00	473,361.26	41.93
84.02.00	BIENES INMUEBLES Y SEMOVIENTES	3,179,784.00	2,373,000.00	-806,784.00	-25.37



# REPUBLICA DEL ECUADOR

## MINISTERIO DE ECONOMIA Y FINANZAS

### PRESUPUESTO GENERAL DEL ESTADO - 2005

#### RESUMEN DEL PRESUPUESTO DEL GOBIERNO CENTRAL AGREGADO POR SECTOR - ITEM EN US DOLARES

CÓDIGO	ITEM	INDICIA 2004	PRESUPUESTO 2005	VARIACION ABSOLUTA	RELATIVA
00	ADMINIO DE EXTERIOR	84.000.00	78.000.000.00	14.720.000.00	
96.03.03	AL SECTOR PRIVADO FINANCIERO	342,600.96	260,250.60	-82,350.36	-24.04
00	FINANZAS	229.387.838.04	30.118.804.24	195.276.832.40	
51.01.01	SUELDOS	1,699,322.04	0.00	-1,699,322.04	-100.00
51.01.05	REMUNERACIONES UNIFICADAS	0.00	12,245,567.76	12,245,567.76	
51.02.01	BONIFICACIÓN POR AÑOS DE SERVICIO	1,129,440.82	0.00	-1,129,440.82	-100.00
51.02.02	BONIFICACIÓN POR RESPONSABILIDAD	984,919.78	0.00	-984,919.78	-100.00
51.02.03	DECIMOTERCER SUELDO	1,051,792.17	1,155,077.76	103,285.59	9.82
51.02.04	DECIMOCUARTO SUELDO	119,837.20	124,634.78	4,797.58	4.00
51.02.05	DECIMOQUINTO SUELDO	1,968.00	0.00	-1,968.00	-100.00
51.02.06	DECIMOSEXTO SUELDO	47,184.00	0.00	-47,184.00	-100.00
51.02.07	BONIFICACIÓN COMPLEMENTARIA	11,088.00	0.00	-11,088.00	-100.00
51.02.08	BONIFICACIÓN POR TÍTULOS ACADÉMICOS, ESPECIALIZACIONES Y CAPACITACIÓN ADICIONAL	230,944.80	0.00	-230,944.80	-100.00
51.02.09	GASTOS DE REPRESENTACIÓN	962,444.68	0.00	-962,444.68	-100.00
51.02.10	SOBRESUELDOS Y BONIFICACIONES ADICIONALES	5,178,088.00	0.00	-5,178,088.00	-100.00
51.02.12	BONIFICACIÓN DE ANIVERSARIO	952,987.00	0.00	-952,987.00	-100.00
51.02.22	REMUNERACIONES	6,180.00	0.00	-6,180.00	-100.00
51.02.23	BONIFICACIÓN POR EL DÍA DEL MÉDICO	1,376.13	0.00	-1,376.13	-100.00
51.02.24	BONIFICACIÓN POR EL DÍA MUNDIAL DE LA SALUD	1,376.13	0.00	-1,376.13	-100.00
51.02.25	BONIFICACIÓN PARA LOS PROFESIONALES DE LA SALUD	1,760.00	0.00	-1,760.00	-100.00
51.03.01	GASTOS DE RESIDENCIA	127,352.68	0.00	-127,352.68	-100.00
51.03.03	COMPENSACIÓN POR COSTO DE VIDA	115,770.00	0.00	-115,770.00	-100.00
51.03.06	REFRIGERIO	110,880.00	0.00	-110,880.00	-100.00
51.03.07	COMISARIATO	943,680.00	0.00	-943,680.00	-100.00
51.04.01	POR CARGAS FAMILIARES	8,568.00	0.00	-8,568.00	-100.00
51.04.02	DE EDUCACIÓN	15,967.04	0.00	-15,967.04	-100.00
51.04.03	POR MATERNIDAD	384.00	384.00	0.00	0.00
51.04.07	ESTÍMULO ECONÓMICO POR AÑOS DE SERVICIO	8,000.00	8,000.00	0.00	0.00
51.05.04	ENCARGOS Y SUBROGACIONES	30,000.00	30,000.00	0.00	0.00
51.05.06	LICENCIA REMUNERADA	126,000.00	126,000.00	0.00	0.00
51.05.07	HONORARIOS	55,000.00	55,000.00	0.00	0.00
51.05.08	DIETAS	60.00	60.00	0.00	0.00
51.05.09	HORAS EXTRAORDINARIAS Y SUPLEMENTARIAS	200,000.00	120,000.00	-80,000.00	-40.00
51.05.10	SERVICIOS PERSONALES POR CONTRATO	495,205.00	289,196.20	-206,008.80	-41.60



**REPUBLICA DEL ECUADOR**  
**MINISTERIO DE ECONOMIA Y FINANZAS**



**PRESUPUESTO GENERAL DEL ESTADO - 2005**

**RESUMEN DEL PRESUPUESTO DEL GOBIERNO CENTRAL**

**AGREGADO POR SECTOR - ITEM**

**EN US DOLARES**

CÓDIGO	ITEM	INDICIA 2004	PRESUPUESTO 2005	VARIACIÓN ABSOLUTA	VARIACIÓN RELATIVA
<b>00</b>	<b>FINANZAS</b>	<b>228.387.620.84</b>	<b>30.118.964.34</b>	<b>198.270.652.40</b>	<b>86.87</b>
51.06.01	APORTE PATRONAL	250,745.22	264,282.54	13,537.32	5.40
51.06.02	FONDO DE RESERVA	135,016.17	135,016.17	0.00	0.00
51.06.04	CESANTÍA PRIVADA	673,886.00	576,000.00	-97,886.00	-14.53
51.07.02	SUPRESIÓN DE PUESTO	100,000.00	100,000.00	0.00	0.00
51.07.06	POR JUBILACIÓN	600.00	600.00	0.00	0.00
51.99.01	ASIGNACIÓN A DISTRIBUIR EN GASTOS EN PERSONAL	708,900.00	0.00	-708,900.00	-100.00
53.01.00	SERVICIOS BÁSICOS	681,977.28	626,467.38	-55,509.88	-8.14
53.02.00	SERVICIOS GENERALES	1,018,045.47	3,102,302.97	2,083,257.50	204.43
53.03.00	TRASLADOS, INSTALACIONES, VIÁTICOS Y SUBSISTENCIAS	882,026.33	1,108,692.33	224,886.00	25.47
53.04.00	INSTALACIÓN, MANTENIMIENTO Y REPARACIONES	311,026.80	309,285.48	-1,741.32	-0.56
53.05.00	ARRENDAMIENTOS DE BIENES	176,528.10	479,044.02	302,515.92	171.37
53.06.00	CONTRATACIÓN DE ESTUDIOS E INVESTIGACIONES	296,810.00	361,510.00	64,700.00	21.80
53.07.00	GASTOS EN INFORMÁTICA	38,000.00	36,000.00	0.00	0.00
53.08.00	BIENES DE USO Y CONSUMO CORRIENTE	844,821.55	1,211,112.79	366,491.24	43.39
57.02.00	SEGUROS, COSTOS FINANCIEROS Y OTROS GASTOS	300,000.00	391,000.00	91,000.00	30.33
58.01.02	A ENTIDADES DESCENTRALIZADAS Y AUTÓNOMAS	25,000.00	40,000.00	15,000.00	60.00
58.02.04	AL SECTOR PRIVADO NO FINANCIERO	201,765,082.21	596,772.00	-201,168,310.21	-99.70
73.01.00	SERVICIOS BÁSICOS	2,200,000.00	514,378.00	-1,685,622.00	-76.62
73.02.00	SERVICIOS GENERALES	100,000.00	232,584.00	132,584.00	132.58
73.03.00	TRASLADOS, INSTALACIONES, VIÁTICOS Y SUBSISTENCIAS	0.00	148,533.73	148,533.73	
73.04.00	INSTALACIONES, MANTENIMIENTOS Y REPARACIONES	0.00	22,550.00	22,550.00	
73.05.00	ARRENDAMIENTOS DE BIENES	0.00	111,046.25	111,046.25	
73.06.00	CONTRATACIONES DE ESTUDIOS E INVESTIGACIONES	0.00	1,086,590.33	1,086,590.33	
73.08.00	BIENES DE USO Y CONSUMO DE INVERSIÓN	0.00	21,196.88	21,196.88	
73.08.99	OTROS DE USO Y CONSUMO DE INVERSIÓN	2,320,000.00	0.00	-2,320,000.00	-100.00
73.99.01	ASIGNACIÓN A DISTRIBUIR PARA BIENES Y SERVICIOS DE INVERSIÓN	0.00	2,800,000.00	2,800,000.00	
75.99.01	ASIGNACIÓN A DISTRIBUIR PARA OBRAS PÚBLICAS	0.00	653,000.00	653,000.00	
84.00.00	BIENES DE LARGA DURACION	31,854.06	0.00	-31,854.06	-100.00
84.01.00	BIENES MUEBLES	1,544,944.00	421,918.76	-1,123,025.24	-72.69
84.01.03	MOBILIARIOS	0.00	240,000.00	240,000.00	
84.01.04	MAQUINARIAS Y EQUIPOS	100,000.00	150,000.00	50,000.00	50.00
84.01.07	EQUIPOS, SISTEMAS Y PAQUETES INFORMÁTICOS	0.00	227,000.00	227,000.00	



# REPUBLICA DEL ECUADOR

## MINISTERIO DE ECONOMIA Y FINANZAS

### PRESUPUESTO GENERAL DEL ESTADO - 2005

RESUMEN DEL PRESUPUESTO DEL GOBIERNO CENTRAL

AGREGADO POR SECTOR - ITEM

EN US DOLARES

CÓDIGO	ITEM	INICIAL 2004	PRESUPUESTO 2005	VARIACION ABSOLUTA	VARIACION PORCENTUAL
<b>00</b>	<b>FINANZAS</b>	<b>129,397,830.00</b>	<b>30,118,864.24</b>	<b>-100,778,932.40</b>	<b>-77.91</b>
84.01.11	PARTES Y REPUESTOS	0.00	2,000.00	2,000.00	
84.02.00	BIENES INMUEBLES Y SEMOVIENTES	250,000.00	0.00	-250,000.00	-100.00
84.99.00	ASIGNACIONES A DISTRIBUIR	25,000.00	0.00	-25,000.00	-100.00
<b>05</b>	<b>EDUCACION</b>	<b>862,432,408.86</b>	<b>990,582,842.86</b>	<b>97,078,536.20</b>	<b>11.25</b>
51.01.01	SUELDOS	161,521,830.12	164,396,833.56	2,875,003.44	1.78
51.01.02	SALARIOS	10,048.50	10,048.50	0.00	0.00
51.01.03	JORNALES	363,598.74	363,598.74	0.00	0.00
51.01.04	GASTOS DE PERSONAL	1,429,440.00	0.00	-1,429,440.00	-100.00
51.01.05	REMUNERACIONES UNIFICADAS	0.00	79,708,503.37	79,708,503.37	
51.02.01	BONIFICACIÓN POR AÑOS DE SERVICIO	132,232,378.64	140,338,936.60	8,106,559.96	6.13
51.02.02	BONIFICACIÓN POR RESPONSABILIDAD	6,548,136.40	0.00	-6,548,136.40	-100.00
51.02.03	DECIMOTERCER SUELDO	47,055,817.72	53,935,040.92	6,879,223.20	14.62
51.02.04	DECIMOCUARTO SUELDO	16,128,234.64	17,865,719.88	1,737,485.24	10.77
51.02.05	DECIMOQUINTO SUELDO	264,618.04	226,912.00	-37,706.04	-14.25
51.02.06	DECIMOSEXTO SUELDO	6,353,712.00	5,433,888.00	-919,824.00	-14.48
51.02.08	BONIFICACIÓN POR TÍTULOS ACADÉMICOS, ESPECIALIZACIONES Y CAPACITACIÓN ADICIONAL	239,620.99	22,601.69	-217,019.30	-90.57
51.02.09	GASTOS DE REPRESENTACIÓN	94,143.64	0.00	-94,143.64	-100.00
51.02.10	SOBRESUELDOS Y BONIFICACIONES ADICIONALES	9,174,154.23	20,913,703.09	11,739,548.86	127.96
51.02.11	ESTÍMULO PECUNIARIO	529,320.40	452,768.00	-76,552.40	-14.46
51.02.12	BONIFICACIÓN DE ANIVERSARIO	64,310.00	180.00	-64,150.00	-99.75
51.02.14	PORCENTAJE FUNCIONAL	67,705,666.31	75,359,613.56	7,653,947.25	11.30
51.02.15	ADICIONAL SOBRE LA DÉCIMA CATEGORÍA	23,136,772.21	27,950,994.81	4,814,222.60	20.81
51.02.16	ESTÍMULO ECONÓMICO MAGISTERIO	324,404.80	358,807.96	34,403.16	10.61
51.02.18	BONIFICACIÓN MENSUAL GALÁPAGOS	907,620.00	1,078,880.95	171,260.95	18.87
51.02.20	BONIFICACIÓN FRONTERIZA	1,947,635.24	2,102,425.24	154,790.00	7.95
51.02.21	REMUNERACIONES	960.00	0.00	-960.00	-100.00
51.02.22	REMUNERACIONES	91,200.00	0.00	-91,200.00	-100.00
51.02.23	BONIFICACIÓN POR EL DÍA DEL MÉDICO	225,908.05	0.00	-225,908.05	-100.00
51.02.24	BONIFICACIÓN POR EL DÍA MUNDIAL DE LA SALUD	225,907.85	0.00	-225,907.85	-100.00
51.02.25	BONIFICACIÓN PARA LOS PROFESIONALES DE LA SALUD	466,320.00	0.00	-466,320.00	-100.00
51.02.27	ADICIONAL REGIÓN AMAZÓNICA	1,144,317.05	1,193,320.00	49,002.95	4.28
51.02.28	REMUNERACIÓN SUPLEMENTARIA GALÁPAGOS	235,759.97	323,676.30	87,916.33	37.29



# REPUBLICA DEL ECUADOR

## MINISTERIO DE ECONOMIA Y FINANZAS

### PRESUPUESTO GENERAL DEL ESTADO - 2005

#### RESUMEN DEL PRESUPUESTO DEL GOBIERNO CENTRAL

#### AGREGADO POR SECTOR - ITEM EN US DOLARES

CÓDIGO	ITEM	INICIAL 2004	PRESUPUESTO 2005	VARIACION ABSOLUTA	RELATIVA
51.02.30	BONIFICACIÓN POR EL DÍA DEL MAESTRO	9,232,320.00	9,056,320.00	-176,000.00	-1.81
51.02.31	BONIFICACIÓN POR EL DÍA DEL SERVIDOR PÚBLICO	1,780,397.32	0.00	1,780,397.32	-100.00
51.02.32	BONIFICACIÓN PARA EDUCADORES COMUNITARIOS	11,139,100.00	12,578,000.00	1,438,900.00	12.92
51.02.33	BONIFICACIÓN PARA PROFESIONALES AMPARADOS O NO POR LEYES DE ESCALAFÓN	725,360.00	0.00	-725,360.00	-100.00
51.03.01	GASTOS DE RESIDENCIA	90,468.80	976.80	-89,492.00	-98.92
51.03.02	SUBSIDIO POR CIRCUNSTANCIAS GEOGRÁFICAS	7,557,727.65	8,274,479.95	716,752.30	9.48
51.03.03	COMPENSACIÓN POR COSTO DE VIDA	13,845,788.60	11,140,553.20	-2,705,235.40	-19.54
51.03.04	COMPENSACIÓN POR TRANSPORTE	230,444.41	230,240.00	-204.41	-0.09
51.03.06	REFRIGERIO	1,183,118.98	49,407.00	-1,133,711.98	-95.82
51.03.07	COMISARIATO	127,014,720.00	108,683,460.00	-18,331,260.00	-14.43
51.03.08	COMPENSACIÓN PEDAGÓGICA	5,453,712.00	5,434,963.20	-18,748.80	-0.34
51.04.01	POR CARGAS FAMILIARES	2,033,971.60	1,407,949.56	-626,022.04	-30.78
51.04.02	DE EDUCACIÓN	2,046,289.74	1,205,738.07	-840,551.67	-41.08
51.04.07	ESTÍMULO ECONÓMICO POR AÑOS DE SERVICIO	0.00	9,850.56	9,850.56	
51.05.05	SUSTITUCIONES DE PERSONAL	95,208.09	140,466.23	45,257.14	47.53
51.05.08	DIETAS	15,112.00	14,712.00	-400.00	-2.65
51.05.09	HORAS EXTRAORDINARIAS Y SUPLEMENTARIAS	5,940,779.21	0.00	-5,940,779.21	-100.00
51.05.10	SERVICIOS PERSONALES POR CONTRATO	9,843,574.50	10,839,547.10	994,972.60	10.11
51.05.11	REMUNERACIONES ESPECIALES	0.00	6,544,246.23	6,544,246.23	
51.08.01	SECCIÓN NOCTURNA				
51.08.01	APORTE PATRONAL	35,402,801.64	39,192,017.28	3,789,115.64	10.70
51.06.02	FONDO DE RESERVA	12,062,871.02	14,883,506.10	2,820,635.08	23.38
51.06.04	CESANTÍA PRIVADA	25,250.00	23,545.00	-1,705.00	-6.75
51.07.02	SUPRESIÓN DE PUESTO	30,000.00	0.00	-30,000.00	-100.00
51.99.00	ASIGNACIONES A DISTRIBUIR	50,000.00	0.00	-50,000.00	-100.00
51.99.01	ASIGNACIÓN A DISTRIBUIR EN GASTOS EN PERSONAL	8,391,543.56	5,450,998.30	-2,940,545.26	-35.04
53.00.00	BIENES Y SERVICIOS DE CONSUMO	1,894.47	0.00	-1,894.47	-100.00
53.01.00	SERVICIOS BÁSICOS	22,638,899.18	21,891,844.93	-747,054.25	-3.30
53.01.01	AGUA POTABLE	12,322.28	4,522.67	-7,799.59	-63.30
53.01.04	ENERGÍA ELÉCTRICA	0.00	14,809.43	14,809.43	
53.01.05	TELECOMUNICACIONES	0.00	11,869.19	11,869.19	
53.01.06	SERVICIO DE CORREO	0.00	2,378.00	2,378.00	
53.02.00	SERVICIOS GENERALES	1,803,719.07	803,803.14	-999,915.93	-55.44
53.02.01	TRANSPORTE DE PERSONAL	31,729.60	1,200.00	-30,529.60	-96.22
53.02.02	FLETES Y MANIOBRAS	0.00	2,557.00	2,557.00	





# REPUBLICA DEL ECUADOR

## MINISTERIO DE ECONOMIA Y FINANZAS

### PRESUPUESTO GENERAL DEL ESTADO - 2005

#### RESUMEN DEL PRESUPUESTO DEL GOBIERNO CENTRAL AGREGADO POR SECTOR - ITEM EN US DOLARES

CÓDIGO	ITEM	PRESUPUESTO 2004	PRESUPUESTO 2005	VARIACION	
				ABSOLUTA	RELATIVA
	<b>EDUCACION</b>	<b>883,437,406.08</b>	<b>350,512,042.00</b>	<b>57,878,536.20</b>	<b>31.00</b>
53.02.03	ALMACENAMIENTO, EMBALAJE Y ENVASE	0.00	1,000.00	1,000.00	
53.02.04	EDICIÓN, IMPRESIÓN, REPRODUCCIÓN Y PUBLICACIONES	0.00	2,933.00	2,933.00	
53.02.07	DIFUSIÓN, INFORMACIÓN Y PUBLICIDAD	0.00	5,000.00	5,000.00	
53.02.08	SERVICIO DE VIGILANCIA	0.00	42,094.08	42,094.08	
53.02.09	SERVICIO DE ASEO	0.00	1,000.00	1,000.00	
53.03.00	TRASLADOS, INSTALACIONES, VIÁTICOS Y SUBSISTENCIAS	598,402.95	562,611.12	-35,791.83	-5.98
53.03.02	PASAJES AL EXTERIOR	0.00	5,000.00	5,000.00	
53.03.03	VIÁTICOS Y SUBSISTENCIAS EN EL INTERIOR	0.00	45,000.00	45,000.00	
53.04.00	INSTALACIÓN, MANTENIMIENTO Y REPARACIONES	247,804.86	267,595.20	19,780.54	7.98
53.04.02	EDIFICIOS, LOCALES Y RESIDENCIAS	0.00	11,400.00	11,400.00	
53.04.03	MOBILIARIOS	0.00	4,430.00	4,430.00	
53.04.04	MAQUINARIAS Y EQUIPOS	0.00	3,530.00	3,530.00	
53.04.05	VEHÍCULOS	0.00	7,388.00	7,388.00	
53.04.09	LIBROS Y COLECCIONES	0.00	2,660.00	2,660.00	
53.05.00	ARRENDAMIENTOS DE BIENES	475,814.67	335,126.78	-140,687.89	-29.57
53.05.02	EDIFICIOS, LOCALES Y RESIDENCIAS	0.00	75,000.00	75,000.00	
53.06.00	CONTRATACIÓN DE ESTUDIOS E INVESTIGACIONES	342,534.38	218,896.05	-123,638.33	-36.10
53.06.01	CONSULTORÍA, ASESORÍA E INVESTIGACIÓN ESPECIALIZADA	0.00	1,000.00	1,000.00	
53.06.03	SERVICIO DE CAPACITACIÓN	10,277.20	12,777.20	2,500.00	24.33
53.07.00	GASTOS EN INFORMÁTICA	197,329.22	165,638.22	-31,691.00	-16.06
53.07.01	DESARROLLO DE SISTEMAS INFORMÁTICOS	0.00	500.00	500.00	
53.07.02	ARRENDAMIENTO Y LICENCIAS DE USO DE PAQUETES INFORMÁTICOS	0.00	2,240.00	2,240.00	
53.07.04	MANTENIMIENTO Y REPARACIÓN DE EQUIPOS Y SISTEMAS INFORMÁTICOS	0.00	2,260.00	2,260.00	
53.08.00	BIENES DE USO Y CONSUMO CORRIENTE	2,790,857.99	3,118,900.59	328,042.60	11.75
53.08.01	ALIMENTOS Y BEBIDAS	0.00	22,240.00	22,240.00	
53.08.02	VESTUARIO, LENCERÍA Y PRENDAS DE PROTECCIÓN	8,000.00	11,656.00	5,656.00	94.27
53.08.03	COMBUSTIBLES Y LUBRICANTES	0.00	9,054.00	9,054.00	
53.08.04	MATERIALES DE OFICINA	0.00	29,741.80	29,741.80	
53.08.05	MATERIALES DE ASEO	0.00	4,268.84	4,268.84	
53.08.07	MATERIALES DE IMPRESIÓN, FOTOGRAFÍA, REPRODUCCIÓN Y PUBLICACIONES	0.00	4,153,000.00	4,153,000.00	
53.08.13	REPUESTOS Y ACCESORIOS	0.00	6,387.90	6,387.90	



# REPUBLICA DEL ECUADOR

## MINISTERIO DE ECONOMIA Y FINANZAS

### PRESUPUESTO GENERAL DEL ESTADO - 2005

#### RESUMEN DEL PRESUPUESTO DEL GOBIERNO CENTRAL

#### AGREGADO POR SECTOR - ITEM

EN US DOLARES

CODIGO	ITEM	INICIAL 2004	PRESUPUESTO 2005	VARIACIONES ABSOLUTA	RELATIVA
<b>59</b>	<b>EDUCACION</b>	<b>899,432,406.00</b>	<b>899,542,042.00</b>	<b>109,636.00</b>	<b>0.12%</b>
53.08.99	OTROS DE USO Y CONSUMO CORRIENTE	0.00	400.00	400.00	
53.99.00	ASIGNACIONES A DISTRIBUIR	2,988,484.00	2,037,572.00	-950,912.00	-31.82
57.01.00	IMPUESTOS, TASAS Y CONTRIBUCIONES	7,700.00	7,700.00	0.00	0.00
57.02.00	SEGUROS, COSTOS FINANCIEROS Y OTROS GASTOS	213,583.38	425,159.21	211,575.83	99.06
57.02.01	SEGUROS	2,000.00	14,558.20	12,558.20	627.81
57.20.00	BIENES Y SERVICIOS DE CONSUMO	100.00	0.00	-100.00	-100.00
58.01.00	TRANSFERENCIAS CORRIENTES AL SECTOR PÚBLICO	138.72	0.00	-138.72	-100.00
58.01.01	AL GOBIERNO CENTRAL	0.00	35,000.00	35,000.00	
58.01.02	A ENTIDADES DESCENTRALIZADAS Y AUTÓNOMAS	339,113.87	3,209,556.45	2,870,442.58	846.45
58.01.04	A ENTIDADES DEL GOBIERNO SECCIONAL	7,064.37	7,064.00	-0.37	-0.01
58.01.08	A CUENTAS O FONDOS ESPECIALES	84,449.00	0.00	-84,449.00	-100.00
58.02.02	TRANSFERENCIAS CORRIENTES AL SECTOR PRIVADO INTERNO	92.00	0.00	-92.00	-100.00
58.02.04	AL SECTOR PRIVADO NO FINANCIERO	4,824,241.19	8,222,786.22	3,398,545.03	70.45
58.02.06	APORTE A FAVOR DE LOS ALUMNOS MAESTROS DE LOS INSTITUTOS PEDAGÓGICOS HISPANOS Y BILINGÜES	1,238,720.00	1,853,420.00	616,700.00	49.87
58.03.01	A ORGANISMOS MULTILATERALES	510,532.00	312,821.65	-197,710.35	-38.73
58.03.04	AL SECTOR PRIVADO NO FINANCIERO	4,032.00	4,032.00	0.00	0.00
58.04.99	OTRAS PARTICIPACIONES	2,247,181.20	2,418,500.88	171,319.68	7.62
59.01.00	ASIGNACIONES A DISTRIBUIR	0.00	5,500,000.00	5,500,000.00	
73.01.01	AGUA POTABLE	200,000.00	0.00	-200,000.00	-100.00
73.04.99	OTRAS INSTALACIONES, MANTENIMIENTOS Y REPARACIONES	2,100,000.00	0.00	-2,100,000.00	-100.00
73.06.01	CONSULTORÍA, ASESORÍA E INVESTIGACIÓN ESPECIALIZADA	28,900,796.64	13,118,832.08	-15,781,964.56	-54.61
73.06.03	SERVICIO DE CAPACITACIÓN	1,298,800.00	5,634,000.00	4,335,200.00	333.79
73.08.00	BIENES DE USO Y CONSUMO DE INVERSIÓN	0.00	5,501.10	5,501.10	
73.99.01	ASIGNACIÓN A DISTRIBUIR PARA BIENES Y SERVICIOS DE INVERSIÓN	0.00	2,000,000.00	2,000,000.00	
75.01.00	OBRAS DE INFRAESTRUCTURA	0.00	529,585.00	529,585.00	
75.01.07	CONSTRUCCIONES Y EDIFICACIONES	2,150,000.00	1,138.47	-2,148,861.53	-99.95
75.01.99	OTRAS OBRAS DE INFRAESTRUCTURA	9,740,000.00	9,218,432.45	-521,567.55	-5.35
77.99.01	ASIGNACIÓN SUJETA A DISTRIBUCIÓN PARA INVERSIÓN	0.00	15,500,000.00	15,500,000.00	
78.02.04	AL SECTOR PRIVADO NO FINANCIERO	33,487,756.00	20,524,287.04	-12,963,468.96	-38.71
84.01.00	BIENES MUEBLES	1,134,543.98	772,190.25	-362,353.73	-31.94
84.01.03	MOBILIARIOS	0.00	35,000.00	35,000.00	



# REPUBLICA DEL ECUADOR

## MINISTERIO DE ECONOMIA Y FINANZAS

### PRESUPUESTO GENERAL DEL ESTADO - 2005

RESUMEN DEL PRESUPUESTO DEL GOBIERNO CENTRAL  
AGREGADO POR SECTOR - ITEM  
EN US DOLARES

CODIGO	ITEM	INICIAL 2004	PRESUPUESTO 2005	VARIACION ABSOLUTA	RELATIVA
<b>09</b>	<b>EDUCACION</b>	<b>853,432,408.88</b>	<b>950,502,942.88</b>	<b>97,070,534.20</b>	<b>11.37</b>
84.01.05	VEHICULOS	10,000.00	16,800.00	6,800.00	68.00
84.01.07	EQUIPOS, SISTEMAS Y PAQUETES INFORMATICOS	35,000.00	5,094.97	-29,905.03	-85.44
84.02.00	BIENES INMUEBLES Y SEMOVIENTES	140,000.00	36,000.00	-104,000.00	-74.29
<b>10</b>	<b>BIENESTAR SOCIAL</b>	<b>148,783,107.50</b>	<b>320,387,541.01</b>	<b>171,614,833.51</b>	<b>115.30</b>
51.01.01	SUELDOS	1,272,758.64	123,414.12	-1,149,344.52	-90.30
51.01.05	REMUNERACIONES UNIFICADAS	0.00	6,182,286.21	6,182,286.21	
51.02.01	BONIFICACIÓN POR AÑOS DE SERVICIO	723,491.72	71,584.34	-651,907.38	-90.11
51.02.02	BONIFICACIÓN POR RESPONSABILIDAD	603,006.20	0.00	-603,006.20	-100.00
51.02.03	DECIMOTERCER SUELDO	508,057.12	571,866.35	63,809.23	12.56
51.02.04	DECIMOCUARTO SUELDO	160,310.75	149,115.66	-11,195.09	-6.98
51.02.05	DECIMQUINTO SUELDO	2,630.00	224.00	-2,406.00	-91.48
51.02.06	DECIMOSEXTO SUELDO	63,120.00	5,376.00	-57,744.00	-91.48
51.02.07	BONIFICACIÓN COMPLEMENTARIA	9,795.00	0.00	-9,795.00	-100.00
51.02.08	BONIFICACIÓN POR TÍTULOS ACADÉMICOS, ESPECIALIZACIONES Y CAPACITACIÓN ADICIONAL	80,863.72	0.00	-80,863.72	-100.00
51.02.09	GASTOS DE REPRESENTACIÓN	120,712.53	0.00	-120,712.53	-100.00
51.02.10	SOBRESUELDOS Y BONIFICACIONES ADICIONALES	1,365,778.43	148,908.02	-1,216,870.41	-89.10
51.02.11	ESTÍMULO PECUNIARIO	5,264.00	448.00	-4,816.00	-91.49
51.02.14	PORCENTAJE FUNCIONAL	110,399.16	76,462.68	-33,936.48	-30.74
51.02.15	ADICIONAL SOBRE LA DÉCIMA CATEGORÍA	0.00	10,158.26	10,158.26	
51.02.23	BONIFICACIÓN POR EL DÍA DEL MÉDICO	5,046.93	0.00	-5,046.93	-100.00
51.02.24	BONIFICACIÓN POR EL DÍA MUNDIAL DE LA SALUD	5,046.93	0.00	-5,046.93	-100.00
51.02.25	BONIFICACIÓN PARA LOS PROFESIONALES DE LA SALUD	17,280.00	0.00	-17,280.00	-100.00
51.02.30	BONIFICACIÓN POR EL DÍA DEL MAESTRO	9,520.00	35,840.00	26,320.00	276.47
51.02.31	BONIFICACIÓN POR EL DÍA DEL SERVIDOR PÚBLICO	122,800.00	0.00	-122,800.00	-100.00
51.02.32	BONIFICACIÓN PARA EDUCADORES COMUNITARIOS	2,300.00	0.00	-2,300.00	-100.00
51.02.33	BONIFICACIÓN PARA PROFESIONALES AMPARADOS O NO POR LEYES DE ESCALAFÓN	311,520.00	0.00	-311,520.00	-100.00
51.03.01	GASTOS DE RESIDENCIA	111,517.53	0.00	-111,517.53	-100.00
51.03.02	SUBSIDIO POR CIRCUNSTANCIAS GEOGRÁFICAS	6,466.30	4,387.01	-2,079.29	-32.16
51.03.03	COMPENSACIÓN POR COSTO DE VIDA	174,864.00	15,672.00	-159,192.00	-91.04
51.03.06	REFRIGERIO	177,040.00	29,568.00	-147,472.00	-83.30



# REPUBLICA DEL ECUADOR

## MINISTERIO DE ECONOMIA Y FINANZAS

### PRESUPUESTO GENERAL DEL ESTADO - 2005

#### RESUMEN DEL PRESUPUESTO DEL GOBIERNO CENTRAL

#### AGREGADO POR SECTOR - ITEM

EN US DOLARES

CODIGO	ITEM	INICIAL 2004	PRESUPUESTO 2005	VARIACION	
				ABSOLUTA	RELATIVA
<b>10</b>	<b>BIENESTAR SOCIAL</b>	<b>148,783,107.50</b>	<b>320,397,941.01</b>	<b>171,614,833.51</b>	<b>115.35</b>
51.03.07	COMISARIATO	1,262,400.00	107,520.00	-1,154,880.00	-91.48
51.03.08	COMPENSACIÓN PEDAGÓGICA	5,712.00	5,378.00	-336.00	-5.88
51.04.01	POR CARGAS FAMILIARES	15,300.00	876.00	-14,424.00	-94.27
51.04.02	DE EDUCACIÓN	22,243.96	524.16	-21,719.80	-97.64
51.04.05	POR GUARDERÍA	1,075.00	1,075.00	0.00	0.00
51.05.04	ENCARGOS Y SUBROGACIONES	0.00	47,024.17	47,024.17	
51.05.08	LICENCIA REMUNERADA	0.00	6,500.00	6,500.00	
51.05.07	HONORARIOS	19,353.60	48,050.00	28,696.40	148.27
51.05.08	DIETAS	44,490.00	69,530.00	25,040.00	56.28
51.05.09	HORAS EXTRAORDINARIAS Y SUPLEMENTARIAS	0.00	30,000.00	30,000.00	
51.05.10	SERVICIOS PERSONALES POR CONTRATO	3,649,120.21	3,988,379.20	339,258.99	9.30
51.06.01	APORTE PATRONAL	133,565.01	159,390.22	25,825.21	19.34
51.06.02	FONDO DE RESERVA	106,062.92	101,347.16	-4,715.76	-4.45
51.99.01	ASIGNACIÓN A DISTRIBUIR EN GASTOS EN PERSONAL	3,200,190.98	52,270.26	-3,147,920.72	-98.37
53.01.00	SERVICIOS BÁSICOS	757,274.69	856,411.29	99,136.60	13.09
53.01.01	AGUA POTABLE	3,000.00	0.00	-3,000.00	-100.00
53.02.00	SERVICIOS GENERALES	1,765,206.85	7,600,389.51	5,835,182.66	330.57
53.03.00	TRASLADOS, INSTALACIONES, VIÁTICOS Y SUBSISTENCIAS	1,829,413.60	1,637,195.10	-192,218.50	-10.51
53.04.00	INSTALACIÓN, MANTENIMIENTO Y REPARACIONES	1,177,525.48	1,167,567.44	-9,958.04	-0.85
53.05.00	ARRENDAMIENTOS DE BIENES	462,547.53	541,553.68	79,006.15	17.08
53.06.00	CONTRATACIÓN DE ESTUDIOS E INVESTIGACIONES	1,687,601.75	1,772,182.90	104,581.15	6.27
53.06.01	CONSULTORÍA, ASESORÍA E INVESTIGACIÓN ESPECIALIZADA	10,000.00	95,181.00	85,181.00	851.81
53.06.03	SERVICIO DE CAPACITACIÓN	15,000.00	40,000.00	25,000.00	166.67
53.07.00	GASTOS EN INFORMÁTICA	52,420.00	80,796.00	28,376.00	54.13
53.07.01	DESARROLLO DE SISTEMAS INFORMÁTICOS	3,270.00	0.00	-3,270.00	-100.00
53.08.00	BIENES DE USO Y CONSUMO CORRIENTE	2,118,605.94	2,018,753.81	-99,852.13	-4.71
53.99.00	ASIGNACIONES A DISTRIBUIR	80,240.00	0.00	-80,240.00	-100.00
57.01.00	IMPUESTOS, TASAS Y CONTRIBUCIONES	6,596.00	6,596.00	0.00	0.00
57.02.00	SEGUROS, COSTOS FINANCIEROS Y OTROS GASTOS	81,374.82	79,374.82	-2,000.00	-2.46
57.02.01	SEGUROS	5,000.00	5,800.00	800.00	16.00
57.02.03	COMISIONES BANCARIAS	0.00	200.00	200.00	
58.01.01	AL GOBIERNO CENTRAL	33,810.57	0.00	-33,810.57	-100.00
58.01.02	A ENTIDADES DESCENTRALIZADAS Y AUTÓNOMAS	803.39	1,018.03	214.64	26.72
58.01.08	A CUENTAS O FONDOS ESPECIALES	441,360.00	0.00	-441,360.00	-100.00



MINISTERIO DE ECONOMIA  
Y FINANZAS  
Subsecretaría de Presupuestos

## REPUBLICA DEL ECUADOR MINISTERIO DE ECONOMIA Y FINANZAS

Sigef

### PRESUPUESTO GENERAL DEL ESTADO - 2005

#### RESUMEN DEL PRESUPUESTO DEL GOBIERNO CENTRAL

#### AGREGADO POR SECTOR - ITEM

EN US DOLARES

CODIGO	ITEM	INICIAL 2004	PRESUPUESTO 2005	VARIACION	
				ABSOLUTA	RELATIVA
<b>10</b>	<b>BIENESTAR SOCIAL</b>	<b>148,783,107.30</b>	<b>320,397,841.01</b>	<b>171,614,833.71</b>	<b>115.28</b>
58.02.04	AL SECTOR PRIVADO NO FINANCIERO	52,037,549.24	242,887,534.05	190,849,984.81	386.75
58.03.04	AL SECTOR PRIVADO NO FINANCIERO	250,000.00	250,000.00	0.00	0.00
59.01.00	ASIGNACIONES A DISTRIBUIR	0.00	200,000.00	200,000.00	
73.06.00	CONTRATACIONES DE ESTUDIOS E INVESTIGACIONES	150,000.00	0.00	-150,000.00	-100.00
73.06.01	CONSULTORÍA, ASESORÍA E INVESTIGACIÓN ESPECIALIZADA	682,500.00	500,000.00	-182,500.00	-26.74
73.08.99	OTROS DE USD Y CONSUMO DE INVERSIÓN	44,075,909.54	5,550,000.00	-38,525,909.54	-87.41
73.99.01	ASIGNACIÓN A DISTRIBUIR PARA BIENES Y SERVICIOS DE INVERSIÓN	0.00	19,835,562.00	19,835,562.00	
75.01.07	CONSTRUCCIONES Y EDIFICACIONES	5,139,150.00	364,900.00	-4,774,250.00	-92.90
75.01.99	OTRAS OBRAS DE INFRAESTRUCTURA	12,087,545.00	271,750.00	-11,815,795.00	-97.75
75.02.99	OTROS SISTEMAS DE GENERACIÓN DE ENERGÍA	155,000.00	0.00	-155,000.00	-100.00
75.05.01	EN OBRAS DE INFRAESTRUCTURA	1,400,250.00	235,000.00	-1,165,250.00	-83.22
75.99.01	ASIGNACIÓN A DISTRIBUIR PARA OBRAS PÚBLICAS	0.00	8,644,545.00	8,644,545.00	
77.99.01	ASIGNACIÓN SUJETA A DISTRIBUCIÓN PARA INVERSIÓN	0.00	100,000.00	100,000.00	
78.01.08	A CUENTAS O FONDOS ESPECIALES	182,500.00	0.00	-182,500.00	-100.00
78.02.04	AL SECTOR PRIVADO NO FINANCIERO	2,358,650.00	13,263,139.00	10,904,489.00	462.32
84.01.00	BIENES MUEBLES	0.00	40,805.00	40,805.00	
84.01.03	MOBILIARIOS	0.00	4,750.00	4,750.00	
84.01.04	MAQUINARIAS Y EQUIPOS	5,153,800.46	300,000.00	-4,853,800.46	-94.18
84.01.07	EQUIPOS, SISTEMAS Y PAQUETES INFORMÁTICOS	170,000.00	3,250.00	-166,750.00	-98.09
84.01.09	LIBROS Y COLECCIONES	0.00	514.56	514.56	
<b>11</b>	<b>TRABAJO</b>	<b>11,361,440.89</b>	<b>11,754,142.59</b>	<b>392,701.70</b>	<b>3.46</b>
51.01.01	SUELDOS	843,499.44	22,893.84	-820,605.60	-97.29
51.01.05	REMUNERACIONES UNIFICADAS	0.00	4,074,201.15	4,074,201.15	
51.02.01	BONIFICACIÓN POR AÑOS DE SERVICIO	560,246.51	15,002.76	-545,243.75	-97.32
51.02.02	BONIFICACIÓN POR RESPONSABILIDAD	424,578.23	0.00	-424,578.23	-100.00
51.02.03	DECIMOTERCER SUELDO	284,566.11	346,965.19	62,399.08	21.93
51.02.04	DECIMOCUARTO SUELDO	83,142.62	92,492.84	9,350.22	11.25
51.02.05	DECIMOQUINTO SUELDO	1,401.02	36.00	-1,365.02	-97.43
51.02.06	DECIMOSEXTO SUELDO	32,736.00	864.00	-31,872.00	-97.36
51.02.07	BONIFICACIÓN COMPLEMENTARIA	6,048.00	0.00	-6,048.00	-100.00
51.02.08	BONIFICACIÓN POR TÍTULOS ACADÉMICOS, ESPECIALIZACIONES Y CAPACITACIÓN ADICIONAL	27,099.73	0.00	-27,099.73	-100.00
51.02.09	GASTOS DE REPRESENTACIÓN	146,139.60	0.00	-146,139.60	-100.00



# REPUBLICA DEL ECUADOR

## MINISTERIO DE ECONOMIA Y FINANZAS

### PRESUPUESTO GENERAL DEL ESTADO - 2005

#### RESUMEN DEL PRESUPUESTO DEL GOBIERNO CENTRAL

#### AGREGADO POR SECTOR - ITEM

EN US DOLARES

CODIGO	ITEM	INICIAL 2004	PRESUPUESTO 2005	VARIACION	
				ABSOLUTA	RELATIVA
<b>11</b>	<b>TRABAJO</b>	<b>11,361,440.89</b>	<b>11,754,142.59</b>	<b>392,701.70</b>	<b>3.46</b>
51.02.10	SOBRESUELDOS Y BONIFICACIONES ADICIONALES	625,399.16	17,598.35	-607,800.81	-97.19
51.02.11	ESTÍMULO PECUNIARIO	2,690.98	72.00	-2,618.98	-97.32
51.02.14	PORCENTAJE FUNCIONAL	8,242.00	9,049.56	807.56	9.80
51.02.18	BONIFICACIÓN MENSUAL GALÁPAGOS	3,543.75	0.00	-3,543.75	-100.00
51.02.23	BONIFICACIÓN POR EL DÍA DEL MÉDICO	2,177.11	0.00	-2,177.11	-100.00
51.02.24	BONIFICACIÓN POR EL DÍA MUNDIAL DE LA SALUD	2,177.11	0.00	-2,177.11	-100.00
51.02.25	BONIFICACIÓN PARA LOS PROFESIONALES DE LA SALUD	8,064.00	0.00	-8,064.00	-100.00
51.02.30	BONIFICACIÓN POR EL DÍA DEL MAESTRO	1,440.00	1,440.00	0.00	0.00
51.02.31	BONIFICACIÓN POR EL DÍA DEL SERVIDOR PÚBLICO	68,200.00	0.00	-68,200.00	-100.00
51.02.33	BONIFICACIÓN PARA PROFESIONALES AMPARADOS O NO POR LEYES DE ESCALAFÓN	241,797.60	0.00	-241,797.60	-100.00
51.03.01	GASTOS DE RESIDENCIA	35,619.60	0.00	-35,619.60	-100.00
51.03.02	SUBSIDIO POR CIRCUNSTANCIAS GEOGRÁFICAS	12,664.56	0.00	-12,664.56	-100.00
51.03.03	COMPENSACIÓN POR COSTO DE VIDA	95,836.80	1,771.20	-94,065.60	-98.15
51.03.04	COMPENSACIÓN POR TRANSPORTE	201.60	0.00	-201.60	-100.00
51.03.06	REFRIGERIO	158,406.00	0.00	-158,406.00	-100.00
51.03.07	COMISARIATO	654,720.00	17,280.00	-637,440.00	-97.36
51.03.08	COMPENSACIÓN PEDAGÓGICA	890.00	864.00	-26.00	-2.92
51.04.01	POR CARGAS FAMILIARES	10,344.00	132.00	-10,212.00	-98.72
51.04.02	DE EDUCACIÓN	7,768.32	67.20	-7,701.12	-99.13
51.04.05	POR GUARDERÍA	75,072.00	600.00	-74,472.00	-99.20
51.05.04	ENCARGOS Y SUBROGACIONES	19,534.00	19,534.00	0.00	0.00
51.05.06	LICENCIA REMUNERADA	6,000.00	6,000.00	0.00	0.00
51.05.08	DIETAS	2,688.00	2,688.00	0.00	0.00
51.05.09	HORAS EXTRAORDINARIAS Y SUPLEMENTARIAS	6,000.00	6,000.00	0.00	0.00
51.05.10	SERVICIOS PERSONALES POR CONTRATO	136,717.66	103,118.04	-33,599.62	-24.58
51.06.01	APORTE PATRONAL	85,688.71	105,252.46	19,563.75	22.83
51.06.02	FONDO DE RESERVA	69,461.65	86,334.51	16,872.86	24.29
51.99.01	ASIGNACIÓN A DISTRIBUIR EN GASTOS EN PERSONAL	842,767.17	29,386.11	-813,381.06	-96.51
53.01.00	SERVICIOS BÁSICOS	601,281.43	617,375.18	16,093.75	2.68
53.02.00	SERVICIOS GENERALES	763,908.00	772,860.56	8,952.56	1.17
53.03.00	TRASLADOS, INSTALACIONES, VIÁTICOS Y SUBSISTENCIAS	257,658.03	222,384.76	-35,273.27	-13.69
53.04.00	INSTALACIÓN, MANTENIMIENTO Y REPARACIONES	526,700.91	465,514.77	-61,186.14	-11.62



MINISTERIO DE ECONOMÍA  
Y FINANZAS  
Subsecretaría de Presupuestos

## REPUBLICA DEL ECUADOR MINISTERIO DE ECONOMÍA Y FINANZAS

Sigef

### PRESUPUESTO GENERAL DEL ESTADO - 2005

RESUMEN DEL PRESUPUESTO DEL GOBIERNO CENTRAL  
AGREGADO POR SECTOR - ÍTEM  
EN US DOLARES

CODIGO	ITEM	INICIAL 2004	PRESUPUESTO 2005	VARIACION	
				ABSOLUTA	RELATIVA
<b>11</b>	<b>TRABAJO</b>	<b>11,381,440.88</b>	<b>11,754,142.59</b>	<b>392,701.70</b>	<b>3.45</b>
53.05.00	ARRENDAMIENTOS DE BIENES	134,620.60	121,680.23	-12,940.37	-9.61
53.05.02	EDIFICIOS, LOCALES Y RESIDENCIAS	0.00	19,777.20	19,777.20	
53.06.00	CONTRATACIÓN DE ESTUDIOS E INVESTIGACIONES	533,540.31	115,463.26	-418,077.05	-78.36
53.06.03	SERVICIO DE CAPACITACIÓN	1,000.00	591,276.00	590,276.00	59,027.60
53.07.00	GASTOS EN INFORMÁTICA	73,006.94	65,419.76	-7,587.18	-10.38
53.08.00	BIENES DE USO Y CONSUMO CORRIENTE	754,330.95	805,193.65	50,862.70	6.74
57.01.00	IMPUESTOS, TASAS Y CONTRIBUCIONES	47,533.44	152,099.71	104,566.27	219.88
57.02.00	SEGUROS, COSTOS FINANCIEROS Y OTROS GASTOS	29,776.11	59,991.11	30,215.00	101.47
58.01.02	A ENTIDADES DESCENTRALIZADAS Y AUTÓNOMAS	28,449.19	33,001.68	4,552.49	16.00
58.02.04	AL SECTOR PRIVADO NO FINANCIERO	407,101.05	1,201,101.05	794,000.00	195.04
58.03.04	AL SECTOR PRIVADO NO FINANCIERO	229,930.00	217,552.08	-12,377.92	-5.38
73.06.03	SERVICIO DE CAPACITACIÓN	0.00	280,000.00	280,000.00	
73.08.99	OTROS DE USO Y CONSUMO DE INVERSIÓN	586,200.00	150,000.00	-436,200.00	-74.41
84.01.00	BIENES MUEBLES	173,421.34	186,808.38	13,387.04	7.72
84.01.03	MOBILIARIOS	31,062.50	75,839.25	44,776.75	144.15
84.01.04	MAQUINARIAS Y EQUIPOS	33,949.17	112,500.00	78,550.83	231.38
84.01.05	VEHÍCULOS	0.00	152,855.99	152,855.99	
84.01.07	EQUIPOS, SISTEMAS Y PAQUETES INFORMÁTICOS	554,401.88	375,804.76	-178,597.12	-32.21
<b>12</b>	<b>SALUD</b>	<b>387,401,357.48</b>	<b>438,887,121.11</b>	<b>51,495,763.71</b>	<b>13.29</b>
51.01.01	SUELDOS	15,593,098.20	105,112.44	-15,487,985.76	-98.33
51.01.02	SALARIOS	12,084,501.28	0.00	-12,084,501.28	-100.00
51.01.05	REMUNERACIONES UNIFICADAS	0.00	87,503,472.34	87,503,472.34	
51.01.06	SALARIOS UNIFICADOS	62,246.88	65,499,358.65	65,437,111.77	
51.02.01	BONIFICACIÓN POR AÑOS DE SERVICIO	22,079,259.67	98,813.80	-21,980,445.87	-99.55
51.02.02	BONIFICACIÓN POR RESPONSABILIDAD	14,535,487.36	0.00	-14,535,487.36	-100.00
51.02.03	DECIMOTERCER SUELDO	10,211,638.53	12,806,144.84	2,594,506.31	25.41
51.02.04	DECIMOCUARTO SUELDO	3,265,105.47	3,632,039.22	366,933.75	11.24
51.02.05	DECIMOQUINTO SUELDO	53,564.00	168.00	-53,396.00	-99.89
51.02.06	DECIMOSEXTO SUELDO	1,285,533.03	3,552.00	-1,281,981.03	-99.72
51.02.07	BONIFICACIÓN COMPLEMENTARIA	5,014,464.00	0.00	-5,014,464.00	-100.00
51.02.08	BONIFICACIÓN POR TÍTULOS ACADÉMICOS, ESPECIALIZACIONES Y CAPACITACIÓN ADICIONAL	1,961,617.26	258.41	-1,961,358.85	-99.99
51.02.09	GASTOS DE REPRESENTACIÓN	617,348.51	466.74	-616,881.77	-99.92



# REPUBLICA DEL ECUADOR

## MINISTERIO DE ECONOMIA Y FINANZAS

### PRESUPUESTO GENERAL DEL ESTADO - 2005

RESUMEN DEL PRESUPUESTO DEL GOBIERNO CENTRAL

AGREGADO POR SECTOR - ITEM

EN US DOLARES

CODIGO	ITEM	INICIAL 2004	PRESUPUESTO 2005	VARIACION	
				ABSOLUTA	RELATIVA
<b>12</b>	<b>SALUD</b>	<b>387,401,357.40</b>	<b>438,897,124.11</b>	<b>51,485,766.71</b>	<b>13.28</b>
51.02.10	SOBRESUELDOS Y BONIFICACIONES ADICIONALES	8,754,236.07	101,590.67	-8,652,645.40	-98.84
51.02.11	ESTÍMULO PECUNIARIO	47,533.00	296.00	-47,237.00	-99.38
51.02.12	BONIFICACIÓN DE ANIVERSARIO	358,376.00	0.00	-358,376.00	-100.00
51.02.13	AGUINALDO NAVIDEÑO	48,566.00	0.00	-48,566.00	-100.00
51.02.14	PORCENTAJE FUNCIONAL	99,479.97	95,186.56	-4,293.41	-4.32
51.02.15	ADICIONAL SOBRE LA DÉCIMA CATEGORÍA	29,255.73	32,007.99	2,752.26	9.41
51.02.18	BONIFICACIÓN MENSUAL GALÁPAGOS	126,062.52	3,955.08	-122,107.44	-96.86
51.02.20	BONIFICACIÓN FRONTERIZA	0.00	3,561.13	3,561.13	
51.02.22	REMUNERACIONES	12,960.00	0.00	-12,960.00	-100.00
51.02.23	BONIFICACIÓN POR EL DÍA DEL MÉDICO	1,457,056.83	0.00	-1,457,056.83	-100.00
51.02.24	BONIFICACIÓN POR EL DÍA MUNDIAL DE LA SALUD	1,457,051.83	0.00	-1,457,051.83	-100.00
51.02.25	BONIFICACIÓN PARA LOS PROFESIONALES DE LA SALUD	9,144,677.27	0.00	-9,144,677.27	-100.00
51.02.30	BONIFICACIÓN POR EL DÍA DEL MAESTRO	0.00	5,680.00	5,680.00	
51.02.31	BONIFICACIÓN POR EL DÍA DEL SERVIDOR PÚBLICO	772,705.84	0.00	-772,705.84	-100.00
51.02.33	BONIFICACIÓN PARA PROFESIONALES AMPARADOS O NO POR LEYES DE ESCALAFÓN	534,060.00	80.00	-533,980.00	-99.99
51.02.34	REMUNERACIONES COMPLEMENTARIAS	960.00	0.00	-960.00	-100.00
51.03.01	GASTOS DE RESIDENCIA	547,942.89	468.74	-547,474.15	-99.91
51.03.02	SUBSIDIO POR CIRCUNSTANCIAS GEOGRÁFICAS	1,556,061.82	6,443.44	-1,549,618.38	-99.59
51.03.03	COMPENSACIÓN POR COSTO DE VIDA	3,648,545.20	10,108.80	-3,638,436.40	-99.72
51.03.04	COMPENSACIÓN POR TRANSPORTE	2,185,595.92	48.00	-2,185,547.92	-100.00
51.03.06	REFRIGERIO	3,752,035.50	13,915.32	-3,738,120.18	-99.63
51.03.07	COMISARIATO	25,711,680.00	71,040.00	-25,640,640.00	-99.72
51.03.08	COMPENSACIÓN PEDAGÓGICA	3,636.00	3,552.00	-84.00	-2.31
51.04.01	POR CARGAS FAMILIARES	502,140.00	902.00	-501,238.00	-99.82
51.04.02	DE EDUCACIÓN	269,761.85	685.45	-269,076.40	-99.75
51.04.03	POR MATERNIDAD	8,067.00	72.00	-7,995.00	-99.11
51.04.04	POR FALLECIMIENTO	152.00	0.00	-152.00	-100.00
51.04.05	POR GUARDERÍA	16,126.40	0.00	-16,126.40	-100.00
51.04.06	POR VACACIONES	23,566.57	0.00	-23,566.57	-100.00
51.04.07	ESTÍMULO ECONÓMICO POR AÑOS DE SERVICIO	12.80	0.00	-12.80	-100.00
51.04.99	OTROS SUBSIDIOS	19,954.00	17,752.33	-2,201.67	-11.03
51.05.00	REMUNERACIONES TEMPORALES	4,550.00	0.00	-4,550.00	-100.00
51.05.01	SUELDOS	7,500.00	0.00	-7,500.00	-100.00





# REPUBLICA DEL ECUADOR

## MINISTERIO DE ECONOMIA Y FINANZAS

### PRESUPUESTO GENERAL DEL ESTADO - 2005

RESUMEN DEL PRESUPUESTO DEL GOBIERNO CENTRAL  
AGREGADO POR SECTOR - ITEM  
EN US DOLARES

CODIGO	ITEM	INICIAL 2004	PRESUPUESTO 2005	VARIACION	
				ABSOLUTA	RELATIVA
<b>12</b>	<b>SALUD</b>	<b>387,481,357.48</b>	<b>438,897,121.11</b>	<b>51,495,763.71</b>	<b>13.28</b>
51.05.04	ENCARGOS Y SUBROGACIONES	60,006.13	43,697.25	-16,308.88	-27.18
51.05.06	LICENCIA REMUNERADA	33,004.23	10,850.00	-22,154.23	-67.13
51.05.08	DIETAS	21,153.80	26,153.60	5,000.00	23.64
51.05.09	HORAS EXTRAORDINARIAS Y SUPLEMENTARIAS	2,963,764.61	2,739,205.99	-224,558.62	-7.58
51.05.10	SERVICIOS PERSONALES POR CONTRATO	48,348,695.40	50,459,783.88	2,111,088.48	4.37
51.06.01	APORTE PATRONAL	5,361,190.51	5,491,176.67	129,986.16	2.42
51.06.02	FONDO DE RESERVA	5,048,249.62	4,296,373.47	-751,876.15	-14.89
51.06.03	FONDO DE JUBILACIÓN PATRONAL	7,210,563.99	9,665,243.14	2,454,679.15	34.04
51.07.02	SUPRESIÓN DE PUESTO	350,000.00	208,388.01	-141,611.99	-40.46
51.99.01	ASIGNACIÓN A DISTRIBUIR EN GASTOS EN PERSONAL	85,000.00	2,873,752.81	2,788,752.81	3,280.89
53.01.00	SERVICIOS BÁSICOS	5,545,309.82	5,609,570.55	64,260.73	1.16
53.01.01	AGUA POTABLE	0.00	18,000.00	18,000.00	
53.02.00	SERVICIOS GENERALES	7,202,111.68	7,314,770.02	112,658.34	1.56
53.03.00	TRASLADOS, INSTALACIONES, VIÁTICOS Y SUBSISTENCIAS	3,390,282.10	3,372,572.97	-17,709.13	-0.52
53.04.00	INSTALACIÓN, MANTENIMIENTO Y REPARACIONES	8,507,025.00	8,228,724.26	-278,300.74	-3.27
53.04.99	OTRAS INSTALACIONES, MANTENIMIENTOS Y REPARACIONES	539.00	0.00	-539.00	-100.00
53.05.00	ARRENDAMIENTOS DE BIENES	269,198.90	251,423.43	-17,775.47	-6.60
53.06.00	CONTRATACIÓN DE ESTUDIOS E INVESTIGACIONES	634,711.22	691,098.15	56,386.93	8.88
53.06.01	CONSULTORÍA, ASESORÍA E INVESTIGACIÓN ESPECIALIZADA	93,120.00	65,881.56	-27,238.44	-29.25
53.07.00	GASTOS EN INFORMÁTICA	974,239.55	979,026.59	4,787.04	0.49
53.07.01	DESARROLLO DE SISTEMAS INFORMÁTICOS	0.00	12,740.00	12,740.00	
53.08.00	BIENES DE USO Y CONSUMO CORRIENTE	39,282,893.68	40,074,751.12	791,857.44	2.02
53.08.01	ALIMENTOS Y BEBIDAS	0.00	10,660.05	10,660.05	
53.08.03	COMBUSTIBLES Y LUBRICANTES	0.00	737.50	737.50	
53.08.05	MATERIALES DE ASEO	360.00	0.00	-360.00	-100.00
53.08.09	MEDICINAS Y PRODUCTOS FARMACÉUTICOS	528,789.60	565,457.65	36,668.05	6.93
53.08.10	MATERIALES PARA LABORATORIO Y USO MÉDICO	4,000.00	10,662.63	6,662.63	166.57
53.08.99	OTROS DE USO Y CONSUMO CORRIENTE	129.00	0.00	-129.00	-100.00
57.00.00	OTROS GASTOS CORRIENTES	4,000.00	0.00	-4,000.00	-100.00
57.01.00	IMPUESTOS, TASAS Y CONTRIBUCIONES	812.50	812.50	0.00	0.00
57.02.00	SEGUROS, COSTOS FINANCIEROS Y OTROS GASTOS	647,289.63	629,963.08	-17,326.55	-2.68
57.02.01	SEGUROS	271,672.07	271,672.07	0.00	0.00



# REPUBLICA DEL ECUADOR

## MINISTERIO DE ECONOMIA Y FINANZAS

### PRESUPUESTO GENERAL DEL ESTADO - 2005

#### RESUMEN DEL PRESUPUESTO DEL GOBIERNO CENTRAL

#### AGREGADO POR SECTOR - ITEM

EN US DOLARES

CODIGO	ITEM	INICIAL 2004	PRESUPUESTO 2005	VARIACION	
				ABSOLUTA	RELATIVA
<b>12</b>	<b>SALUD</b>	<b>387,401,357.40</b>	<b>438,892,121.11</b>	<b>51,490,763.71</b>	<b>13.28</b>
57.02.04	REAJUSTES DE INVERSIONES	1,500.00	1,500.00	0.00	0.00
58.01.01	AL GOBIERNO CENTRAL	220,800.00	0.00	-220,800.00	-100.00
58.01.02	A ENTIDADES DESCENTRALIZADAS Y AUTÓNOMAS	278,374.40	205,539.23	-72,835.17	-26.16
58.02.04	AL SECTOR PRIVADO NO FINANCIERO	2,611,392.45	3,146,792.40	535,399.95	20.50
58.03.01	A ORGANISMOS MULTILATERALES	1,856,450.20	2,055,999.53	199,549.33	10.75
58.04.04	POR PLANILLAS DE TELECOMUNICACIONES	60,000.00	60,000.00	0.00	0.00
58.04.99	OTRAS PARTICIPACIONES	22,649.00	23,806.36	1,157.36	5.11
71.05.00	REMUNERACIONES TEMPORALES	0.00	375,691.00	375,691.00	
73.02.99	OTROS SERVICIOS	2,938,933.00	0.00	-2,938,933.00	-100.00
73.04.01	TERRENOS	24,966.81	24,718.90	-247.91	-0.99
73.04.04	MAQUINARIAS Y EQUIPOS	7,104,351.47	7,033,808.59	-70,542.88	-0.99
73.04.09	730409	4,996.56	0.00	-4,996.56	-100.00
73.08.00	BIENES DE USO Y CONSUMO DE INVERSIÓN	0.00	41,990,930.46	41,990,930.46	
73.08.01	ALIMENTOS Y BEBIDAS	1,500,000.00	0.00	-1,500,000.00	-100.00
73.08.09	MEDICINAS Y PRODUCTOS FARMACÉUTICOS	21,930,334.66	3,045,386.32	-18,884,948.34	-86.11
73.08.40	730840	29,940.46	29,643.16	-297.30	-0.99
73.08.99	OTROS DE USO Y CONSUMO DE INVERSIÓN	22,704,118.86	0.00	-22,704,118.86	-100.00
73.99.01	ASIGNACIÓN A DISTRIBUIR PARA BIENES Y SERVICIOS DE INVERSIÓN	0.00	26,205,932.08	26,205,932.08	
75.01.00	OBRAS DE INFRAESTRUCTURA	0.00	1,092,235.00	1,092,235.00	
75.01.08	HOSPITALES Y CENTROS DE ASISTENCIA SOCIAL Y SALUD	6,262,940.00	0.00	-6,262,940.00	-100.00
75.05.00	MANTENIMIENTO Y REPARACIONES	0.00	250,000.00	250,000.00	
75.05.01	EN OBRAS DE INFRAESTRUCTURA	2,455,600.00	0.00	-2,455,600.00	-100.00
77.99.01	ASIGNACIÓN SUJETA A DISTRIBUCIÓN PARA INVERSIÓN	0.00	5,000,000.00	5,000,000.00	
78.01.01	AL GOBIERNO CENTRAL	0.00	18,870,930.46	18,870,930.46	
78.01.02	A ENTIDADES DESCENTRALIZADAS Y AUTÓNOMAS	15,100,000.00	0.00	-15,100,000.00	-100.00
78.02.04	AL SECTOR PRIVADO NO FINANCIERO	4,000,000.00	1,000,000.00	-3,000,000.00	-75.00
84.01.00	BIENES MUEBLES	3,378,066.14	3,651,144.14	273,078.00	8.08
84.01.03	MOBILIARIOS	12,184.42	113,140.21	100,955.79	828.56
84.01.04	MAQUINARIAS Y EQUIPOS	10,055,118.99	10,365,421.46	310,302.47	3.09
84.01.05	VEHÍCULOS	33,661.34	295,927.31	262,265.97	779.13
84.01.07	EQUIPOS, SISTEMAS Y PAQUETES INFORMÁTICOS	77,694.00	83,694.00	6,000.00	7.72
84.01.11	PARTES Y REPUESTOS	35,001.60	35,001.60	0.00	0.00
<b>13</b>	<b>AGROPECUARIO</b>	<b>137,613,588.72</b>	<b>124,466,763.93</b>	<b>-13,146,824.79</b>	<b>-9.55</b>
51.01.01	SUELDOS	2,718,616.94	20,002.00	-2,698,614.94	-99.26



MINISTERIO DE ECONOMIA  
Y FINANZAS  
Subsecretaría de Presupuestos

REPUBLICA DEL ECUADOR  
MINISTERIO DE ECONOMIA Y FINANZAS

Sigef

PRESUPUESTO GENERAL DEL ESTADO - 2005

RESUMEN DEL PRESUPUESTO DEL GOBIERNO CENTRAL

AGREGADO POR SECTOR - ITEM

EN US DOLARES

CODIGO	ITEM	INICIAL 2004	PRESUPUESTO 2005	VARIACION	
				ABSOLUTA	RELATIVA
<b>13</b>	<b>AGROPECUARIO</b>	<b>137,813,560.72</b>	<b>124,466,763.93</b>	<b>-13,146,824.79</b>	<b>-9.56</b>
51.01.02	SALARIOS	375,537.93	0.00	-375,537.93	-100.00
51.01.05	REMUNERACIONES UNIFICADAS	0.00	18,875,404.92	18,875,404.92	
51.01.06	SALARIOS UNIFICADOS	0.00	2,371,187.49	2,371,187.49	
51.02.01	BONIFICACIÓN POR AÑOS DE SERVICIO	2,183,869.44	0.00	-2,183,869.44	-100.00
51.02.02	BONIFICACIÓN POR RESPONSABILIDAD	1,512,772.31	0.00	-1,512,772.31	-100.00
51.02.03	DECIMOTERCER SUELDO	1,294,044.01	1,771,144.50	477,100.49	36.87
51.02.04	DECIMOCUARTO SUELDO	434,058.97	480,988.93	46,929.96	10.81
51.02.05	DECIMQUINTO SUELDO	7,070.00	0.00	-7,070.00	-100.00
51.02.06	DECIMOSEXTO SUELDO	168,698.92	0.00	-168,698.92	-100.00
51.02.07	BONIFICACIÓN COMPLEMENTARIA	303,408.00	0.00	-303,408.00	-100.00
51.02.08	BONIFICACIÓN POR TÍTULOS ACADÉMICOS, ESPECIALIZACIONES Y CAPACITACIÓN ADICIONAL	98,382.22	0.00	-98,382.22	-100.00
51.02.09	GASTOS DE REPRESENTACIÓN	322,060.55	0.00	-322,060.55	-100.00
51.02.10	SOBRESUELDOS Y BONIFICACIONES ADICIONALES	2,970,202.14	0.00	-2,970,202.14	-100.00
51.02.11	ESTÍMULO PECUNIARIO	14,140.00	0.00	-14,140.00	-100.00
51.02.12	BONIFICACIÓN DE ANIVERSARIO	7,524.00	0.00	-7,524.00	-100.00
51.02.13	AGUINALDO NAVIDEÑO	12,519.60	0.00	-12,519.60	-100.00
51.02.18	BONIFICACIÓN MENSUAL GALÁPAGOS	24,288.00	0.00	-24,288.00	-100.00
51.02.19	ADICIONAL RÉGIMEN ESPECIAL GALÁPAGOS	14,238.00	0.00	-14,238.00	-100.00
51.02.22	REMUNERACIONES	9,840.00	0.00	-9,840.00	-100.00
51.02.23	BONIFICACIÓN POR EL DÍA DEL MÉDICO	4,325.90	0.00	-4,325.90	-100.00
51.02.24	BONIFICACIÓN POR EL DÍA MUNDIAL DE LA SALUD	4,328.90	0.00	-4,328.90	-100.00
51.02.25	BONIFICACIÓN PARA LOS PROFESIONALES DE LA SALUD	1,152.00	0.00	-1,152.00	-100.00
51.02.31	BONIFICACIÓN POR EL DÍA DEL SERVIDOR PÚBLICO	213,300.00	0.00	-213,300.00	-100.00
51.02.32	BONIFICACIÓN PARA EDUCADORES COMUNITARIOS	10,020.00	0.00	-10,020.00	-100.00
51.02.33	BONIFICACIÓN PARA PROFESIONALES AMPARADOS O NO POR LEYES DE ESCALAFÓN	1,154,393.55	0.00	-1,154,393.55	-100.00
51.02.55	REMUNERACIONES COMPLEMENTARIAS	28.00	0.00	-28.00	-100.00
51.03.01	GASTOS DE RESIDENCIA	164,350.04	0.00	-164,350.04	-100.00
51.03.02	SUBSIDIO POR CIRCUNSTANCIAS GEOGRÁFICAS	212,234.69	0.00	-212,234.69	-100.00
51.03.03	COMPENSACIÓN POR COSTO DE VIDA	441,850.00	0.00	-441,850.00	-100.00
51.03.04	COMPENSACIÓN POR TRANSPORTE	95,829.00	0.00	-95,829.00	-100.00
51.03.06	REFRIGERIO	763,311.34	19,811.40	-743,499.94	-97.40



MINISTERIO DE ECONOMÍA  
Y FINANZAS  
Subsecretaría de Presupuestos

## REPUBLICA DEL ECUADOR MINISTERIO DE ECONOMÍA Y FINANZAS

Sigef

### PRESUPUESTO GENERAL DEL ESTADO - 2005

RESUMEN DEL PRESUPUESTO DEL GOBIERNO CENTRAL

AGREGADO POR SECTOR - ÍTEM

EN US DOLARES

CODIGO	ITEM	INICIAL 2004	PRESUPUESTO 2005	VARIACION	
				ABSOLUTA	RELATIVA
<b>13</b>	<b>AGROPECUARIO</b>	<b>137,813,588.72</b>	<b>124,468,763.93</b>	<b>-13,146,824.79</b>	<b>-9.55</b>
51.03.07	COMISARIATO	3,388,155.40	0.00	-3,388,155.40	-100.00
51.04.01	POR CARGAS FAMILIARES	74,760.40	0.00	-74,760.40	-100.00
51.04.02	DE EDUCACIÓN	49,821.42	0.00	-49,821.42	-100.00
51.04.03	POR MATERNIDAD	20.00	0.00	-20.00	-100.00
51.04.04	POR FALLECIMIENTO	5,140.00	0.00	-5,140.00	-100.00
51.04.05	POR GUARDERÍA	162.00	0.00	-162.00	-100.00
51.04.06	POR VACACIONES	4,502.00	0.00	-4,502.00	-100.00
51.04.07	ESTÍMULO ECONÓMICO POR AÑOS DE SERVICIO	18.00	0.00	-18.00	-100.00
51.04.99	OTROS SUBSIDIOS	70,259.15	107,016.25	30,757.10	43.78
51.05.04	ENCARGOS Y SUBROGACIONES	6,000.00	6,000.00	0.00	0.00
51.05.08	DIETAS	46,237.24	42,846.00	-2,391.24	-5.29
51.05.09	HORAS EXTRAORDINARIAS Y SUPLEMENTARIAS	13,025.26	13,089.96	64.70	0.50
51.05.10	SERVICIOS PERSONALES POR CONTRATO	0.00	417,616.43	417,616.43	
51.06.01	APORTE PATRONAL	393,189.13	457,778.48	64,589.35	16.43
51.06.02	FONDO DE RESERVA	273,322.42	340,798.03	67,475.61	24.69
51.06.03	FONDO DE JUBILACIÓN PATRONAL	291,814.62	307,059.05	15,244.43	5.22
51.06.04	CESANTÍA PRIVADA	28,000.00	36,000.00	8,000.00	28.57
51.07.01	COMPENSACIÓN POR RENUNCIA VOLUNTARIA	0.00	20,000.00	20,000.00	
51.07.02	SUPRESIÓN DE PUESTO	600,000.00	400,000.00	-100,000.00	-20.00
51.99.00	ASIGNACIONES A DISTRIBUIR	61,476.32	0.00	-61,476.32	-100.00
51.99.01	ASIGNACIÓN A DISTRIBUIR EN GASTOS EN PERSONAL	5,537,724.00	0.00	-5,537,724.00	-100.00
53.01.00	SERVICIOS BÁSICOS	1,059,444.94	1,083,816.76	24,371.82	2.30
53.01.01	AGUA POTABLE	15,516.00	0.00	-15,516.00	-100.00
53.01.04	ENERGÍA ELÉCTRICA	13,656.00	0.00	-13,656.00	-100.00
53.01.05	TELECOMUNICACIONES	49,626.00	0.00	-49,626.00	-100.00
53.01.06	SERVICIO DE CORREO	12,857.26	0.00	-12,857.26	-100.00
53.02.00	SERVICIOS GENERALES	597,773.04	724,868.14	127,095.10	21.26
53.02.04	EDICIÓN, IMPRESIÓN, REPRODUCCIÓN Y PUBLICACIONES	11,956.78	0.00	-11,956.78	-100.00
53.02.07	DIFUSIÓN, INFORMACIÓN Y PUBLICIDAD	18,597.52	0.00	-18,597.52	-100.00
53.02.08	SERVICIO DE VIGILANCIA	50,598.40	0.00	-50,598.40	-100.00
53.02.09	SERVICIO DE ASEO	4,772.00	0.00	-4,772.00	-100.00
53.02.99	OTROS SERVICIOS GENERALES	60.00	0.00	-60.00	-100.00
53.03.00	TRASLADOS, INSTALACIONES, VIÁTICOS Y SUBSISTENCIAS	1,894,889.72	2,134,870.37	239,980.65	12.66
53.03.01	PASAJES AL INTERIOR	9,587.22	0.00	-9,587.22	-100.00
53.03.03	VIÁTICOS Y SUBSISTENCIAS EN EL INTERIOR	294,123.35	0.00	-294,123.35	-100.00



MINISTERIO DE ECONOMÍA  
Y FINANZAS  
Subsecretaría de Presupuestos

## REPUBLICA DEL ECUADOR MINISTERIO DE ECONOMÍA Y FINANZAS

Sigef

### PRESUPUESTO GENERAL DEL ESTADO - 2005

RESUMEN DEL PRESUPUESTO DEL GOBIERNO CENTRAL

AGREGADO POR SECTOR - ÍTEM

EN US DOLARES

CODIGO	ITEM	INICIAL 2004	PRESUPUESTO 2005	VARIACION	
				ABSOLUTA	RELATIVA
<b>13</b>	<b>AGROPECUARIO</b>	<b>137,813,588.72</b>	<b>124,466,763.93</b>	<b>-13,146,824.79</b>	<b>-9.56</b>
53.04.00	INSTALACIÓN, MANTENIMIENTO Y REPARACIONES	688,137.27	984,838.53	296,701.26	43.12
53.04.02	EDIFICIOS, LOCALES Y RESIDENCIAS	40,860.00	0.00	-40,860.00	-100.00
53.04.03	MOBILIARIOS	26,890.00	0.00	-26,890.00	-100.00
53.04.04	MAQUINARIAS Y EQUIPOS	10,949.44	0.00	-10,949.44	-100.00
53.04.05	VEHÍCULOS	76,765.00	0.00	-76,765.00	-100.00
53.05.00	ARRENDAMIENTOS DE BIENES	254,622.85	312,233.75	57,610.90	22.63
53.05.02	EDIFICIOS, LOCALES Y RESIDENCIAS	13,800.00	0.00	-13,800.00	-100.00
53.06.00	CONTRATACIÓN DE ESTUDIOS E INVESTIGACIONES	157,283.92	383,183.48	225,899.56	143.63
53.06.01	CONSULTORÍA, ASESORÍA E INVESTIGACIÓN ESPECIALIZADA	10,000.00	20,000.00	10,000.00	100.00
53.06.03	SERVICIO DE CAPACITACIÓN	34,072.50	6,000.00	-28,072.50	-82.39
53.07.00	GASTOS EN INFORMÁTICA	39,883.60	74,644.25	34,760.65	87.16
53.07.01	DESARROLLO DE SISTEMAS INFORMÁTICOS	1,620.00	0.00	-1,620.00	-100.00
53.07.02	ARRENDAMIENTO Y LICENCIAS DE USO DE PAQUETES INFORMÁTICOS	38,600.00	0.00	-38,600.00	-100.00
53.07.04	MANTENIMIENTO Y REPARACIÓN DE EQUIPOS Y SISTEMAS INFORMÁTICOS	2,380.00	0.00	-2,380.00	-100.00
53.08.00	BIENES DE USO Y CONSUMO CORRIENTE	1,487,732.31	1,515,691.96	27,959.65	1.88
53.08.01	ALIMENTOS Y BEBIDAS	0.00	1,252.82	1,252.82	
53.08.02	VESTUARIO, LENCERÍA Y PRENDAS DE PROTECCIÓN	220.00	0.00	-220.00	-100.00
53.08.03	COMBUSTIBLES Y LUBRICANTES	70,166.85	0.00	-70,166.85	-100.00
53.08.04	MATERIALES DE OFICINA	57,924.98	0.00	-57,924.98	-100.00
53.08.05	MATERIALES DE ASEO	4,358.50	0.00	-4,358.50	-100.00
53.08.06	HERRAMIENTAS	450.00	0.00	-450.00	-100.00
53.08.07	MATERIALES DE IMPRESIÓN, FOTOGRAFÍA, REPRODUCCIÓN Y PUBLICACIONES	2,470.00	0.00	-2,470.00	-100.00
53.08.11	MATERIALES DE CONSTRUCCIÓN, ELÉCTRICOS, PLOMERÍA Y CARPINTERÍA	4,652.92	0.00	-4,652.92	-100.00
53.08.13	REPUESTOS Y ACCESORIOS	8,922.00	0.00	-8,922.00	-100.00
53.99.01	ASIGNACIÓN A DISTRIBUIR PARA BIENES Y SERVICIOS DE CONSUMO	0.00	400,054.00	400,054.00	
56.00.01	GASTOS FINANCIEROS	480.00	0.00	-480.00	-100.00
56.02.01	SECTOR PÚBLICO FINANCIERO	221,078.52	248,819.20	27,740.68	12.55
56.03.01	A ORGANISMOS MULTILATERALES	1,781,834.92	2,406,164.00	624,329.08	35.04
57.01.00	IMPUESTOS, TASAS Y CONTRIBUCIONES	5,526.81	4,161.82	-1,364.99	-24.70
57.01.99	OTROS IMPUESTOS, TASAS Y CONTRIBUCIONES	250.00	0.00	-250.00	-100.00
57.02.00	SEGUROS, COSTOS FINANCIEROS Y OTROS GASTOS	3,042,474.46	2,945,374.90	-97,099.56	-3.19



# REPUBLICA DEL ECUADOR

## MINISTERIO DE ECONOMIA Y FINANZAS

### PRESUPUESTO GENERAL DEL ESTADO - 2005

#### RESUMEN DEL PRESUPUESTO DEL GOBIERNO CENTRAL AGREGADO POR SECTOR - ITEM EN US DOLARES

CODIGO	ITEM	INICIAL 2004	PRESUPUESTO 2005	VARIACION	
				ABSOLUTA	RELATIVA
<b>13</b>	<b>AGROPECUARIO</b>	<b>137,613,588.72</b>	<b>124,486,783.93</b>	<b>-13,146,824.79</b>	<b>-9.56</b>
57.02.03	COMISIONES BANCARIAS	0.00	45.00	45.00	
58.01.02	A ENTIDADES DESCENTRALIZADAS Y AUTÓNOMAS	89,818.43	139,103.98	49,285.56	54.87
58.02.03	AL SECTOR PRIVADO FINANCIERO	25,000.00	25,000.00	0.00	0.00
58.02.04	AL SECTOR PRIVADO NO FINANCIERO	231,832.87	223,906.40	-7,926.47	-3.42
58.03.01	A ORGANISMOS MULTILATERALES	855,220.97	845,239.97	-9,981.00	-1.17
71.01.00	REMUNERACIONES BÁSICAS	0.00	112,108.25	112,108.25	
71.01.01	SUELDOS	171,000.00	0.00	-171,000.00	-100.00
71.05.01	SUELDOS	5,000.00	0.00	-5,000.00	-100.00
73.01.00	SERVICIOS BÁSICOS	1,019,949.00	150,296.23	-869,652.77	-85.26
73.01.01	AGUA POTABLE	459,291.00	0.00	-459,291.00	-100.00
73.02.00	SERVICIOS GENERALES	200,000.00	2,548,058.76	2,348,058.76	1,174.03
73.03.00	TRASLADOS, INSTALACIONES, VIÁTICOS Y SUBSISTENCIAS	523,820.00	519,471.16	-4,348.84	-0.83
73.04.00	INSTALACIONES, MANTENIMIENTOS Y REPARACIONES	290,000.00	637,591.30	347,591.30	119.86
73.04.99	OTRAS INSTALACIONES, MANTENIMIENTOS Y REPARACIONES	655,742.82	0.00	-655,742.82	-100.00
73.05.00	ARRENDAMIENTOS DE BIENES	0.00	110,941.93	110,941.93	
73.06.00	CONTRATACIONES DE ESTUDIOS E INVESTIGACIONES	0.00	279,619.10	279,619.10	
73.06.01	CONSULTORÍA, ASESORÍA E INVESTIGACIÓN ESPECIALIZADA	0.00	72,980.00	72,980.00	
73.06.03	SERVICIO DE CAPACITACIÓN	100,000.00	0.00	-100,000.00	-100.00
73.07.00	GASTOS EN INFORMÁTICA	0.00	29,848.81	29,848.81	
73.08.00	BIENES DE USO Y CONSUMO DE INVERSIÓN	100,000.00	230,790.85	130,790.85	130.79
73.08.01	ALIMENTOS Y BEBIDAS	150,000.00	0.00	-150,000.00	-100.00
73.08.04	MATERIALES DE OFICINA	0.00	8,168.00	8,168.00	
73.08.11	MATERIALES DE CONSTRUCCIÓN, ELÉCTRICOS, PLOMERÍA Y CARPINTERÍA	110,000.00	0.00	-110,000.00	-100.00
73.08.99	OTROS DE USO Y CONSUMO DE INVERSIÓN	91,400.00	0.00	-91,400.00	-100.00
73.99.00	ASIGNACIONES A DISTRIBUIR	27,741.37	0.00	-27,741.37	-100.00
73.99.01	ASIGNACIÓN A DISTRIBUIR PARA BIENES Y SERVICIOS DE INVERSIÓN	0.00	5,370,000.00	5,370,000.00	
75.01.00	OBRAS DE INFRAESTRUCTURA	6,210,574.45	55,450,922.54	49,240,348.09	792.85
75.01.01	DE AGUA POTABLE	950,000.00	120,000.00	-830,000.00	-87.37
75.01.02	DE RIEGO Y MANEJO DE AGUAS	51,066,114.73	1,284,866.67	-49,781,448.06	-97.48
75.01.03	DE ALCANTARILLADO	8,000,000.00	0.00	-8,000,000.00	-100.00
75.01.07	CONSTRUCCIONES Y EDIFICACIONES	950,000.00	0.00	-950,000.00	-100.00
75.01.11	HABILITAMIENTO Y PROTECCIÓN DEL SUELO, SUBSUELO Y AREAS ECOLÓGICAS	292,000.00	0.00	-292,000.00	-100.00



MINISTERIO DE ECONOMÍA  
Y FINANZAS  
Subsecretaría de Presupuestos

## REPUBLICA DEL ECUADOR MINISTERIO DE ECONOMÍA Y FINANZAS

Sigef

### PRESUPUESTO GENERAL DEL ESTADO - 2005

RESUMEN DEL PRESUPUESTO DEL GOBIERNO CENTRAL  
AGREGADO POR SECTOR - ITEM  
EN US DOLARES

CODIGO	ITEM	INICIAL 2004	PRESUPUESTO 2005	VARIACION	
				ABSOLUTA	RELATIVA
<b>13</b>	<b>AGROPECUARIO</b>	<b>137,613,588.72</b>	<b>124,488,763.93</b>	<b>-13,146,824.79</b>	<b>-9.56</b>
75.01.99	OTRAS OBRAS DE INFRAESTRUCTURA	12,861,699.90	0.00	-12,861,699.90	-100.00
75.02.00	OBRAS PARA GENERACIÓN DE ENERGÍA	0.00	1,876,148.78	1,876,148.78	
75.02.01	OBRAS PARA GENERACIÓN ELÉCTRICA HIDRÁULICA	1,100,000.00	0.00	-1,100,000.00	-100.00
75.05.00	MANTENIMIENTO Y REPARACIONES	172,000.00	205,000.00	33,000.00	19.19
75.05.01	EN OBRAS DE INFRAESTRUCTURA	2,978,460.70	0.00	-2,978,460.70	-100.00
77.01.00	IMPUESTOS, TASAS Y CONTRIBUCIONES	0.00	36,499.89	36,499.89	
77.99.01	ASIGNACIÓN SUJETA A DISTRIBUCIÓN PARA INVERSIÓN	0.00	6,500,000.00	6,500,000.00	
78.02.03	AL SECTOR PRIVADO FINANCIERO	2,000,000.00	0.00	-2,000,000.00	-100.00
78.02.04	AL SECTOR PRIVADO NO FINANCIERO	1,000,000.00	1,800,000.00	800,000.00	80.00
84.01.00	BIENES MUEBLES	974,238.48	593,142.34	-381,096.14	-39.12
84.01.03	MOBILIARIOS	0.00	12,330.00	12,330.00	
84.01.04	MAQUINARIAS Y EQUIPOS	40,647.50	35,810.00	-4,837.50	-11.90
84.01.06	HERRAMIENTAS	350.00	0.00	-350.00	-100.00
84.01.07	EQUIPOS, SISTEMAS Y PAQUETES INFORMÁTICOS	79,420.00	74,400.00	-5,020.00	-6.32
84.01.09	LIBROS Y COLECCIONES	1,575.00	0.00	-1,575.00	-100.00
84.03.00	EXPROPIACIONES DE BIENES	378,531.73	400,000.00	21,468.27	5.67
88.01.04	A ENTIDADES DEL GOBIERNO SECCIONAL	33,708.00	60,000.00	26,292.00	78.00
96.02.01	AL SECTOR PÚBLICO FINANCIERO	1,543,304.00	2,309,695.67	766,391.67	49.66
96.03.01	A ORGANISMOS MULTILATERALES	3,478,260.88	3,478,260.88	0.00	0.00
<b>14</b>	<b>RÉCURSOS NATURALES</b>	<b>18,217,047.17</b>	<b>21,778,847.20</b>	<b>3,561,800.03</b>	<b>19.55</b>
51.01.01	SUELDOS	530,295.66	0.00	-530,295.66	-100.00
51.01.05	REMUNERACIONES UNIFICADAS	0.00	5,894,788.56	5,894,788.56	
51.02.01	BONIFICACIÓN POR AÑOS DE SERVICIO	320,693.50	0.00	-320,693.50	-100.00
51.02.02	BONIFICACIÓN POR RESPONSABILIDAD	294,234.30	0.00	-294,234.30	-100.00
51.02.03	DECIMOTERCER SUELDO	311,464.68	491,232.42	179,767.74	57.72
51.02.04	DECIMOCUARTO SUELDO	59,616.13	68,793.46	9,177.33	15.39
51.02.05	DECIMOQUINTO SUELDO	978.00	0.00	-978.00	-100.00
51.02.06	DECIMOSEXTO SUELDO	23,472.00	0.00	-23,472.00	-100.00
51.02.07	BONIFICACIÓN COMPLEMENTARIA	2,016.00	0.00	-2,016.00	-100.00
51.02.08	BONIFICACIÓN POR TÍTULOS ACADÉMICOS, ESPECIALIZACIONES Y CAPACITACIÓN ADICIONAL	25,606.51	0.00	-25,606.51	-100.00
51.02.09	GASTOS DE REPRESENTACIÓN	61,997.45	0.00	-61,997.45	-100.00
51.02.10	SOBRESUELDOS Y BONIFICACIONES ADICIONALES	1,775,114.05	0.00	-1,775,114.05	-100.00



MINISTERIO DE ECONOMÍA  
Y FINANZAS  
Subsecretaría de Presupuestos

REPÚBLICA DEL ECUADOR  
MINISTERIO DE ECONOMÍA Y FINANZAS

Sigef

PRESUPUESTO GENERAL DEL ESTADO - 2005

RESUMEN DEL PRESUPUESTO DEL GOBIERNO CENTRAL  
AGREGADO POR SECTOR - ÍTEM  
EN US DOLARES

CODIGO	ITEM	INICIAL 2004	PRESUPUESTO 2005	VARIACION	
				ABSOLUTA	RELATIVA
<b>14</b>	<b>RECURSOS NATURALES</b>	<b>18.217.047.17</b>	<b>21.778.847.20</b>	<b>3.561.800.03</b>	<b>19.55</b>
51.02.11	ESTÍMULO PECUNIARIO	428.00	0.00	-428.00	-100.00
51.02.12	BONIFICACIÓN DE ANIVERSARIO	174,371.00	0.00	-174,371.00	-100.00
51.02.18	BONIFICACIÓN MENSUAL GALÁPAGOS	3,600.00	0.00	-3,600.00	-100.00
51.02.19	ADICIONAL RÉGIMEN ESPECIAL GALÁPAGOS	1,071.00	0.00	-1,071.00	-100.00
51.02.22	REMUNERACIONES	960.00	0.00	-960.00	-100.00
51.02.23	BONIFICACIÓN POR EL DÍA DEL MÉDICO	348.51	0.00	-348.51	-100.00
51.02.24	BONIFICACIÓN POR EL DÍA MUNDIAL DE LA SALUD	348.51	0.00	-348.51	-100.00
51.02.31	BONIFICACIÓN POR EL DÍA DEL SERVIDOR PÚBLICO	37,700.00	0.00	-37,700.00	-100.00
51.02.33	BONIFICACIÓN PARA PROFESIONALES AMPARADOS O NO POR LEYES DE ESCALAFÓN	257,280.00	0.00	-257,280.00	-100.00
51.03.01	GASTOS DE RESIDENCIA	61,792.92	0.00	-61,792.92	-100.00
51.03.02	SUBSIDIO POR CIRCUNSTANCIAS GEOGRÁFICAS	12,218.12	0.00	-12,218.12	-100.00
51.03.03	COMPENSACIÓN POR COSTO DE VIDA	63,674.40	0.00	-63,674.40	-100.00
51.03.06	REFRIGERIO	62,532.00	0.00	-62,532.00	-100.00
51.03.07	COMISARIATO	470,040.00	0.00	-470,040.00	-100.00
51.04.01	POR CARGAS FAMILIARES	7,068.00	0.00	-7,068.00	-100.00
51.04.02	DE EDUCACIÓN	6,143.12	0.00	-6,143.12	-100.00
51.05.04	ENCARGOS Y SUBROGACIONES	0.00	3,000.00	3,000.00	
51.05.06	LICENCIA REMUNERADA	80,074.00	3,748.00	-76,326.00	-95.32
51.05.08	DIETAS	10,760.00	2,000.00	-8,760.00	-81.41
51.05.09	HORAS EXTRAORDINARIAS Y SUPLEMENTARIAS	3,000.00	3,000.00	0.00	0.00
51.05.10	SERVICIOS PERSONALES POR CONTRATO	631,684.09	488,671.43	-143,012.66	-22.64
51.06.01	APORTE PATRONAL	53,926.82	80,401.86	26,475.04	49.09
51.06.02	FONDO DE RESERVA	44,192.26	67,120.60	22,928.34	51.88
51.06.04	CESANTÍA PRIVADA	6,000.00	0.00	-6,000.00	-100.00
51.99.01	ASIGNACIÓN A DISTRIBUIR EN GASTOS EN PERSONAL	2,440,478.23	0.00	-2,440,478.23	-100.00
53.01.00	SERVICIOS BÁSICOS	391,554.00	401,906.21	10,352.21	2.64
53.02.00	SERVICIOS GENERALES	3,273,114.59	3,375,497.23	102,382.64	3.13
53.03.00	TRASLADOS, INSTALACIONES, VIÁTICOS Y SUBSISTENCIAS	512,037.00	570,953.06	58,916.06	11.51
53.04.00	INSTALACIÓN, MANTENIMIENTO Y REPARACIONES	511,622.00	534,730.44	23,108.44	4.52
53.05.00	ARRENDAMIENTOS DE BIENES	109,423.20	117,919.28	8,496.08	7.76
53.06.00	CONTRATACIÓN DE ESTUDIOS E INVESTIGACIONES	1,530,473.40	1,691,334.67	160,861.27	10.51
53.07.00	GASTOS EN INFORMÁTICA	250,917.00	270,287.97	19,370.97	7.72





# REPUBLICA DEL ECUADOR

## MINISTERIO DE ECONOMIA Y FINANZAS

### PRESUPUESTO GENERAL DEL ESTADO - 2005

#### RESUMEN DEL PRESUPUESTO DEL GOBIERNO CENTRAL

#### AGREGADO POR SECTOR - ITEM

EN US DOLARES

CÓDIGO	ITEM	FISCAL 2004	PRESUPUESTO 2005	VARIACION	
				ABSOLUTA	RELATIVA
<b>14</b>	<b>RECURSOS NATURALES</b>	<b>18,217,047.17</b>	<b>21,776,847.28</b>	<b>3,561,800.03</b>	<b>19.55</b>
53.08.00	BIENES DE USO Y CONSUMO CORRIENTE	994,323.83	1,028,148.97	33,825.14	3.40
57.02.00	SEGUROS, COSTOS FINANCIEROS Y OTROS GASTOS	279,450.00	289,230.76	9,780.76	3.50
58.01.02	A ENTIDADES DESCENTRALIZADAS Y AUTÓNOMAS	136,389.15	149,495.68	13,106.53	9.61
58.02.04	AL SECTOR PRIVADO NO FINANCIERO	26,947.00	32,773.06	5,826.06	21.62
58.03.01	A ORGANISMOS MULTILATERALES	142,964.00	156,446.09	13,482.09	9.43
73.04.04	MAQUINARIAS Y EQUIPOS	0.00	40,000.00	40,000.00	
73.06.01	CONSULTORÍA, ASESORÍA E INVESTIGACIÓN ESPECIALIZADA	0.00	250,000.00	250,000.00	
73.06.03	SERVICIO DE CAPACITACIÓN	0.00	90,000.00	90,000.00	
75.01.00	OBRAS DE INFRAESTRUCTURA	0.00	500,000.00	500,000.00	
75.01.05	OBRAS PÚBLICAS DE TRANSPORTE Y VÍAS	500,000.00	0.00	-500,000.00	-100.00
75.02.00	OBRAS PARA GENERACIÓN DE ENERGÍA	561,800.00	700,000.00	138,200.00	24.60
75.02.01	OBRAS PARA GENERACIÓN ELÉCTRICA HIDRÁULICA	600,000.00	0.00	-600,000.00	-100.00
78.01.04	A ENTIDADES DEL GOBIERNO SECCIONAL	0.00	3,904,668.07	3,904,668.07	
84.01.00	BIENES MUEBLES	560,852.74	572,699.38	11,846.64	2.11
<b>15</b>	<b>COMERCIO EXTERIOR, INDUSTRIALIZACIÓN, PESCA Y COMPETITIVIDAD</b>	<b>13,289,797.56</b>	<b>14,015,615.67</b>	<b>725,818.11</b>	<b>5.49</b>
51.01.01	SUELDOS	666,468.24	0.00	-666,468.24	-100.00
51.01.03	JORNALES	2,712.12	0.00	-2,712.12	-100.00
51.01.05	REMUNERACIONES UNIFICADAS	24,497.66	3,238,805.27	3,214,307.61	13,120.88
51.01.06	SALARIOS UNIFICADOS	0.00	10,750.80	10,750.80	
51.02.01	BONIFICACIÓN POR AÑOS DE SERVICIO	396,408.44	49,248.08	-347,158.36	-87.58
51.02.02	BONIFICACIÓN POR RESPONSABILIDAD	352,593.51	0.00	-352,593.51	-100.00
51.02.03	DECIMOTERCER SUELDO	244,351.97	287,245.28	42,893.31	17.55
51.02.04	DECIMOCUARTO SUELDO	50,716.70	61,300.15	10,583.45	20.87
51.02.05	DECIMOQUINTO SUELDO	832.00	0.00	-832.00	-100.00
51.02.06	DECIMOSEXTO SUELDO	19,923.02	0.00	-19,923.02	-100.00
51.02.07	BONIFICACIÓN COMPLEMENTARIA	1,680.00	0.00	-1,680.00	-100.00
51.02.08	BONIFICACIÓN POR TÍTULOS ACADÉMICOS, ESPECIALIZACIONES Y CAPACITACIÓN ADICIONAL	37,526.65	0.00	-37,526.65	-100.00
51.02.09	GASTOS DE REPRESENTACIÓN	149,757.12	0.00	-149,757.12	-100.00
51.02.10	SOBRESUELDOS Y BONIFICACIONES ADICIONALES	709,666.35	0.00	-709,666.35	-100.00
51.02.12	BONIFICACIÓN DE ANIVERSARIO	8,088.00	0.00	-8,088.00	-100.00



# REPUBLICA DEL ECUADOR

## MINISTERIO DE ECONOMIA Y FINANZAS

### PRESUPUESTO GENERAL DEL ESTADO - 2005

#### RESUMEN DEL PRESUPUESTO DEL GOBIERNO CENTRAL

#### AGREGADO POR SECTOR - ITEM

EN US DOLARES

CODIGO	ITEM	INICIAL 2004	PRESUPUESTO 2005	VARIACION	
				ABSOLUTA	RELATIVA
<b>15</b>	<b>COMERCIO EXTERIOR, INDUSTRIALIZACION, PESCA Y COMPETITIVIDAD</b>	<b>13,289,797.56</b>	<b>14,015,615.87</b>	<b>725,818.11</b>	<b>5.46</b>
51.02.18	BONIFICACIÓN MENSUAL GALÁPAGOS	2,870.00	0.00	-2,870.00	-100.00
51.02.19	ADICIONAL RÉGIMEN ESPECIAL GALÁPAGOS	1,203.00	0.00	-1,203.00	-100.00
51.02.23	BONIFICACIÓN POR EL DÍA DEL MÉDICO	681.01	0.00	-681.01	-100.00
51.02.24	BONIFICACIÓN POR EL DÍA MUNDIAL DE LA SALUD	681.01	0.00	-681.01	-100.00
51.02.25	BONIFICACIÓN PARA LOS PROFESIONALES DE LA SALUD	2,880.00	0.00	-2,880.00	-100.00
51.02.31	BONIFICACIÓN POR EL DÍA DEL SERVIDOR PÚBLICO	41,200.00	0.00	-41,200.00	-100.00
51.02.33	BONIFICACIÓN PARA PROFESIONALES AMPARADOS O NO POR LEYES DE ESCALAFÓN	225,360.00	0.00	-225,360.00	-100.00
51.03.01	GASTOS DE RESIDENCIA	50,433.12	0.00	-50,433.12	-100.00
51.03.02	SUBSIDIO POR CIRCUNSTANCIAS GEOGRÁFICAS	4,920.00	0.00	-4,920.00	-100.00
51.03.03	COMPENSACIÓN POR COSTO DE VIDA	48,862.80	0.00	-48,862.80	-100.00
51.03.04	COMPENSACIÓN POR TRANSPORTE	123.28	0.00	-123.28	-100.00
51.03.06	REFRIGERIO	86,604.00	0.00	-86,604.00	-100.00
51.03.07	COMISARIATO	374,862.34	0.00	-374,862.34	-100.00
51.04.01	POR CARGAS FAMILIARES	6,378.00	0.00	-6,378.00	-100.00
51.04.02	DE EDUCACIÓN	5,422.48	0.00	-5,422.48	-100.00
51.04.05	POR GUARDERÍA	12,780.00	6,000.00	-6,780.00	-53.05
51.05.04	ENCARGOS Y SUBROGACIONES	6,500.00	6,500.00	0.00	0.00
51.05.08	DIETAS	2,000.00	2,000.00	0.00	0.00
51.05.10	SERVICIOS PERSONALES POR CONTRATO	176,930.93	216,036.08	39,105.15	22.10
51.06.01	APORTE PATRONAL	62,623.70	74,325.94	11,702.24	18.69
51.06.02	FONDO DE RESERVA	55,901.05	64,859.98	8,758.93	15.67
51.06.03	FONDO DE JUBILACIÓN PATRONAL	0.00	2,279.44	2,279.44	
51.99.01	ASIGNACIÓN A DISTRIBUIR EN GASTOS EN PERSONAL	248,365.44	0.00	-248,365.44	-100.00
53.01.00	SERVICIOS BÁSICOS	437,721.07	331,355.84	-106,365.23	-24.30
53.02.00	SERVICIOS GENERALES	645,215.00	978,958.93	333,743.93	51.73
53.03.00	TRASLADOS, INSTALACIONES, VIÁTICOS Y SUBSISTENCIAS	876,327.64	771,394.00	-104,933.64	-11.97
53.04.00	INSTALACIÓN, MANTENIMIENTO Y REPARACIONES	242,775.17	337,539.73	94,764.56	39.03
53.05.00	ARRENDAMIENTOS DE BIENES	168,906.00	137,676.00	-31,230.00	-18.49
53.06.00	CONTRATACIÓN DE ESTUDIOS E INVESTIGACIONES	240,546.47	754,764.76	514,218.29	213.77
53.07.00	GASTOS EN INFORMÁTICA	172,315.70	182,825.22	10,509.52	6.10
53.08.00	BIENES DE USO Y CONSUMO CORRIENTE	639,612.80	566,132.95	-73,479.85	-11.49



# REPUBLICA DEL ECUADOR

## MINISTERIO DE ECONOMIA Y FINANZAS

### PRESUPUESTO GENERAL DEL ESTADO - 2005

#### RESUMEN DEL PRESUPUESTO DEL GOBIERNO CENTRAL

#### AGREGADO POR SECTOR - ITEM

EN US DOLARES

CODIGO	ITEM	INICIAL 2004	PRESUPUESTO 2005	VARIACION	
				ABSOLUTA	RELATIVA
<b>15</b>	<b>COMERCIO EXTERIOR, INDUSTRIALIZACION, PESCA Y COMPETITIVIDAD</b>	<b>13,289,797.56</b>	<b>14,015,615.67</b>	<b>725,818.11</b>	<b>5.46</b>
53.99.00	ASIGNACIONES A DISTRIBUIR	600,000.00	0.00	-600,000.00	-100.00
53.99.01	ASIGNACIÓN A DISTRIBUIR PARA BIENES Y SERVICIOS DE CONSUMO	0.00	210,677.09	210,677.09	
57.01.00	IMPUESTOS, TASAS Y CONTRIBUCIONES	10,300.00	11,800.00	1,500.00	14.56
57.02.00	SEGUROS, COSTOS FINANCIEROS Y OTROS GASTOS	169,700.00	161,147.49	-8,552.51	-5.04
57.02.01	SEGUROS	20,000.00	20,000.00	0.00	0.00
58.01.01	AL GOBIERNO CENTRAL	155,924.71	155,924.71	0.00	0.00
58.01.02	A ENTIDADES DESCENTRALIZADAS Y AUTÓNOMAS	26,001.11	25,106.11	-895.00	-3.44
58.01.08	A CUENTAS O FONDOS ESPECIALES	200,000.00	200,000.00	0.00	0.00
58.02.04	AL SECTOR PRIVADO NO FINANCIERO	337,558.40	354,710.40	17,152.00	5.08
58.03.01	A ORGANISMOS MULTILATERALES	1,461,167.00	1,674,696.00	213,529.00	14.61
58.04.99	OTRAS PARTICIPACIONES	30,000.00	30,000.00	0.00	0.00
59.01.00	ASIGNACIONES A DISTRIBUIR	0.00	500,000.00	500,000.00	
73.01.00	SERVICIOS BÁSICOS	0.00	400,000.00	400,000.00	
73.08.00	BIENES DE USO Y CONSUMO DE INVERSIÓN	0.00	1,750,000.00	1,750,000.00	
73.08.99	OTROS DE USO Y CONSUMO DE INVERSIÓN	2,200,000.00	0.00	-2,200,000.00	-100.00
84.01.00	BIENES MUEBLES	550,824.55	418,755.42	-132,169.13	-23.99
84.01.07	EQUIPOS, SISTEMAS Y PAQUETES INFORMÁTICOS	2,000.00	3,000.00	1,000.00	50.00
87.02.00	CONCESIÓN DE PRÉSTAMOS	20,000.00	0.00	-20,000.00	-100.00
87.02.07	AL SECTOR PRIVADO	0.00	20,000.00	20,000.00	
<b>16</b>	<b>TURISMO</b>	<b>11,884,050.26</b>	<b>7,338,406.82</b>	<b>-4,544,644.24</b>	<b>-38.24</b>
51.01.01	SUELDOS	270,336.48	0.00	-270,336.48	-100.00
51.01.05	REMUNERACIONES UNIFICADAS	0.00	1,054,542.84	1,054,542.84	
51.02.01	BONIFICACIÓN POR AÑOS DE SERVICIO	90,943.34	0.00	-90,943.34	-100.00
51.02.02	BONIFICACIÓN POR RESPONSABILIDAD	143,690.06	0.00	-143,690.06	-100.00
51.02.03	DECIMOTERCER SUELDO	83,117.52	87,878.57	4,761.05	5.73
51.02.04	DECIMOCUARTO SUELDO	19,627.51	21,834.82	2,207.31	11.25
51.02.05	DECIMOQUINTO SUELDO	322.00	0.00	-322.00	-100.00
51.02.06	DECIMOSEXTO SUELDO	7,728.00	0.00	-7,728.00	-100.00
51.02.08	BONIFICACIÓN POR TÍTULOS ACADÉMICOS, ESPECIALIZACIONES Y CAPACITACIÓN ADICIONAL	26,115.85	0.00	-26,115.85	-100.00
51.02.09	GASTOS DE REPRESENTACIÓN	63,032.16	0.00	-63,032.16	-100.00
51.02.10	SOBRESUELDOS Y BONIFICACIONES ADICIONALES	172,414.28	0.00	-172,414.28	-100.00



REPUBLICA DEL ECUADOR  
MINISTERIO DE ECONOMIA Y FINANZAS

Sigef

PRESUPUESTO GENERAL DEL ESTADO - 2005

RESUMEN DEL PRESUPUESTO DEL GOBIERNO CENTRAL

AGREGADO POR SECTOR - ITEM

EN US DOLARES

CODIGO	ITEM	INICIAL 2004	PRESUPUESTO 2005	VARIACION	
				ABSOLUTA	RELATIVA
<b>18</b>	<b>TURISMO</b>	<b>11,884,050.26</b>	<b>7,339,406.02</b>	<b>-4,544,644.24</b>	<b>-38.24</b>
51.02.11	ESTÍMULO PECUNIARIO	644.00	0.00	-644.00	-100.00
51.02.18	BONIFICACIÓN MENSUAL GALÁPAGOS	10,605.00	0.00	-10,605.00	-100.00
51.02.19	ADICIONAL RÉGIMEN ESPECIAL GALÁPAGOS	4,545.00	0.00	-4,545.00	-100.00
51.02.31	BONIFICACIÓN POR EL DÍA DEL SERVIDOR PÚBLICO	16,100.00	0.00	-16,100.00	-100.00
51.02.33	BONIFICACIÓN PARA PROFESIONALES AMPARADOS O NO POR LEYES DE ESCALAFÓN	86,400.00	0.00	-86,400.00	-100.00
51.03.01	GASTOS DE RESIDENCIA	24,985.44	0.00	-24,985.44	-100.00
51.03.02	SUBSIDIO POR CIRCUNSTANCIAS GEOGRÁFICAS	10,012.50	0.00	-10,012.50	-100.00
51.03.03	COMPENSACIÓN POR COSTO DE VIDA	16,572.00	0.00	-16,572.00	-100.00
51.03.06	REFRIGERIO	45,504.00	0.00	-45,504.00	-100.00
51.03.07	COMISARIATO	154,560.00	0.00	-154,560.00	-100.00
51.04.01	POR CARGAS FAMILIARES	3,660.00	0.00	-3,660.00	-100.00
51.04.02	DE EDUCACIÓN	4,085.76	0.00	-4,085.76	-100.00
51.06.01	APORTE PATRONAL	24,735.79	24,735.79	0.00	0.00
51.06.02	FONDO DE RESERVA	20,947.37	15,508.87	-5,438.50	-25.96
53.01.00	SERVICIOS BÁSICOS	181,800.00	102,960.00	-78,840.00	-43.37
53.02.00	SERVICIOS GENERALES	162,000.00	88,466.20	-73,533.80	-45.39
53.03.00	TRASLADOS, INSTALACIONES, VIÁTICOS Y SUBSISTENCIAS	103,500.00	63,463.34	-40,036.66	-38.68
53.04.00	INSTALACIÓN, MANTENIMIENTO Y REPARACIONES	79,200.00	47,520.00	-31,680.00	-40.00
53.05.00	ARRENDAMIENTOS DE BIENES	45,000.00	75,000.00	30,000.00	66.67
53.06.00	CONTRATACIÓN DE ESTUDIOS E INVESTIGACIONES	0.00	14,900.00	14,900.00	
53.07.00	GASTOS EN INFORMÁTICA	18,000.00	10,800.00	-7,200.00	-40.00
53.08.00	BIENES DE USO Y CONSUMO CORRIENTE	185,882.40	90,095.59	-95,786.81	-51.53
57.01.99	OTROS IMPUESTOS, TASAS Y CONTRIBUCIONES	3,000.00	2,400.00	-600.00	-20.00
57.02.00	SEGUROS, COSTOS FINANCIEROS Y OTROS GASTOS	140,700.00	141,200.00	500.00	0.36
58.01.02	A ENTIDADES DESCENTRALIZADAS Y AUTÓNOMAS	800.00	3,100.00	2,300.00	287.50
58.01.04	A ENTIDADES DEL GOBIERNO SECCIONAL	0.00	80,000.00	80,000.00	
58.03.04	AL SECTOR PRIVADO NO FINANCIERO	53,484.00	85,000.00	11,516.00	21.53
73.06.01	CONSULTORÍA, ASESORÍA E INVESTIGACIÓN ESPECIALIZADA	3,210,000.00	1,000,000.00	-2,210,000.00	-68.85
73.06.03	SERVICIO DE CAPACITACIÓN	500,000.00	250,000.00	-250,000.00	-50.00
73.08.07	MATERIALES DE IMPRESIÓN, FOTOGRAFÍA, REPRODUCCIÓN Y PUBLICACIONES	100,000.00	100,000.00	0.00	0.00



# REPUBLICA DEL ECUADOR

## MINISTERIO DE ECONOMIA Y FINANZAS

### PRESUPUESTO GENERAL DEL ESTADO - 2005

#### RESUMEN DEL PRESUPUESTO DEL GOBIERNO CENTRAL AGREGADO POR SECTOR - ITEM EN US DOLARES

CÓDIGO	ITEM	INICIAL 2004	PRESUPUESTO 2005	VARIACION	
				ABSOLUTA	RELATIVA
<b>16</b>	<b>TURISMO</b>	<b>11,884,950.26</b>	<b>7,339,480.02</b>	<b>-4,544,444.24</b>	<b>-38.31</b>
73.08.99	OTROS DE USO Y CONSUMO DE INVERSIÓN	1,500,000.00	800,000.00	-700,000.00	-46.67
75.01.99	OTRAS OBRAS DE INFRAESTRUCTURA	230,000.00	100,000.00	-130,000.00	-56.52
77.99.01	ASIGNACIÓN SUJETA A DISTRIBUCIÓN PARA INVERSIÓN	0.00	2,000,000.00	2,000,000.00	
78.01.08	A CUENTAS O FONDOS ESPECIALES	4,000,000.00	1,000,000.00	-3,000,000.00	-75.00
84.01.00	BIENES MUEBLES	70,000.00	100,000.00	30,000.00	42.86
<b>17</b>	<b>COMUNICACIONES</b>	<b>264,162,981.50</b>	<b>311,767,152.98</b>	<b>47,603,171.48</b>	<b>18.00</b>
51.01.01	SUELDOS	7,826,733.94	0.00	-7,826,733.94	-100.00
51.01.02	SALARIOS	2,028,128.88	0.00	-2,028,128.88	-100.00
51.01.05	REMUNERACIONES UNIFICADAS	0.00	28,450,032.16	28,450,032.16	
51.01.06	SALARIOS UNIFICADOS	0.00	10,168,883.40	10,168,883.40	
51.02.01	BONIFICACIÓN POR AÑOS DE SERVICIO	5,311,926.82	0.00	-5,311,926.82	-100.00
51.02.02	BONIFICACIÓN POR RESPONSABILIDAD	4,330,843.94	0.00	-4,330,843.94	-100.00
51.02.03	DECIMOTERCER SUELDO	3,080,781.10	3,218,242.96	137,461.86	4.46
51.02.04	DECIMOCUARTO SUELDO	664,897.14	743,740.08	78,842.94	11.86
51.02.05	DECIMOQUINTO SUELDO	11,012.00	0.00	-11,012.00	-100.00
51.02.06	DECIMOSEXTO SUELDO	260,550.28	0.00	-260,550.28	-100.00
51.02.07	BONIFICACIÓN COMPLEMENTARIA	1,592,304.00	0.00	-1,592,304.00	-100.00
51.02.08	BONIFICACIÓN POR TÍTULOS ACADÉMICOS, ESPECIALIZACIONES Y CAPACITACIÓN ADICIONAL	405,585.48	0.00	-405,585.48	-100.00
51.02.09	GASTOS DE REPRESENTACIÓN	290,966.04	0.00	-290,966.04	-100.00
51.02.10	SOBRESUELDOS Y BONIFICACIONES ADICIONALES	3,871,494.22	0.00	-3,871,494.22	-100.00
51.02.11	ESTÍMULO PECUNIARIO	7,608.00	0.00	-7,608.00	-100.00
51.02.12	BONIFICACIÓN DE ANIVERSARIO	4,096,363.81	0.00	-4,096,363.81	-100.00
51.02.22	REMUNERACIONES	19,200.00	0.00	-19,200.00	-100.00
51.02.23	BONIFICACIÓN POR EL DÍA DEL MÉDICO	11,806.50	0.00	-11,806.50	-100.00
51.02.24	BONIFICACIÓN POR EL DÍA MUNDIAL DE LA SALUD	11,984.88	0.00	-11,984.88	-100.00
51.02.25	BONIFICACIÓN PARA LOS PROFESIONALES DE LA SALUD	19,200.00	0.00	-19,200.00	-100.00
51.02.31	BONIFICACIÓN POR EL DÍA DEL SERVIDOR PÚBLICO	72,100.00	0.00	-72,100.00	-100.00
51.02.33	BONIFICACIÓN PARA PROFESIONALES AMPARADOS O NO POR LEYES DE ESCALAFÓN	582,720.00	0.00	-582,720.00	-100.00
51.03.01	GASTOS DE RESIDENCIA	74,455.08	0.00	-74,455.08	-100.00
51.03.02	SUBSIDIO POR CIRCUNSTANCIAS GEOGRÁFICAS	687,139.94	0.00	-687,139.94	-100.00
51.03.03	COMPENSACIÓN POR COSTO DE VIDA	639,892.80	0.00	-639,892.80	-100.00



# REPUBLICA DEL ECUADOR

## MINISTERIO DE ECONOMIA Y FINANZAS

### PRESUPUESTO GENERAL DEL ESTADO - 2005

#### RESUMEN DEL PRESUPUESTO DEL GOBIERNO CENTRAL

#### AGREGADO POR SECTOR - ITEM

EN US DOLARES

CODIGO	ITEM	INICIAL 2004	PRESUPUESTO 2005	VARIACION	
				ABSOLUTA	RELATIVA
<b>17</b>	<b>COMUNICACIONES</b>	<b>264,163,981.50</b>	<b>311,787,152.98</b>	<b>47,623,171.48</b>	<b>18.02</b>
51.03.06	REFRIGERIO	1,231,404.09	0.00	-1,231,404.09	-100.00
51.03.07	COMISARIATO	4,881,600.00	0.00	-4,881,600.00	-100.00
51.04.01	POR CARGAS FAMILIARES	249,947.14	0.00	-249,947.14	-100.00
51.04.02	DE EDUCACIÓN	33,060.00	0.00	-33,060.00	-100.00
51.04.07	ESTÍMULO ECONÓMICO POR AÑOS DE SERVICIO	341,604.00	520,000.00	178,396.00	52.22
51.04.99	OTROS SUBSIDIOS	156,856.22	156,856.22	0.00	0.00
51.05.04	ENCARGOS Y SUBROGACIONES	14,245.00	12,000.00	-2,245.00	-15.76
51.05.08	DIETAS	105,000.00	35,000.00	-70,000.00	-66.67
51.05.09	HORAS EXTRAORDINARIAS Y SUPLEMENTARIAS	0.00	36,000.00	36,000.00	
51.05.10	SERVICIOS PERSONALES POR CONTRATO	1,186,140.00	1,265,912.87	79,772.87	6.73
51.06.01	APORTE PATRONAL	1,005,604.87	1,008,075.12	470.25	0.05
51.06.02	FONDO DE RESERVA	823,882.04	860,425.20	36,543.16	4.44
51.06.03	FONDO DE JUBILACIÓN PATRONAL	100,000.00	0.00	-100,000.00	-100.00
51.06.04	CESANTÍA PRIVADA	203,756.29	193,560.00	-10,196.29	-5.00
51.07.02	SUPRESIÓN DE PUESTO	0.00	2,000,000.00	2,000,000.00	
51.99.01	ASIGNACIÓN A DISTRIBUIR EN GASTOS EN PERSONAL	4,279,014.96	0.00	-4,279,014.96	-100.00
53.01.00	SERVICIOS BÁSICOS	3,410,143.82	2,848,875.17	-561,268.65	-16.46
53.02.00	SERVICIOS GENERALES	1,416,607.14	2,000,307.14	583,700.00	41.20
53.03.00	TRASLADOS, INSTALACIONES, VIÁTICOS Y SUBSISTENCIAS	1,286,102.21	1,933,970.86	647,868.65	50.37
53.04.00	INSTALACIÓN, MANTENIMIENTO Y REPARACIONES	827,221.00	4,019,061.00	3,191,840.00	385.85
53.05.00	ARRENDAMIENTOS DE BIENES	61,636.64	82,636.64	21,000.00	34.07
53.06.00	CONTRATACIÓN DE ESTUDIOS E INVESTIGACIONES	1,402,696.00	1,179,500.00	-223,196.00	-15.91
53.06.03	SERVICIO DE CAPACITACIÓN	100,000.00	100,000.00	0.00	0.00
53.06.04	FISCALIZACIÓN E INSPECCIONES TÉCNICAS	0.00	100,000.00	100,000.00	
53.07.00	GASTOS EN INFORMÁTICA	273,000.00	327,585.95	54,585.95	19.99
53.08.00	BIENES DE USO Y CONSUMO CORRIENTE	3,528,377.41	3,505,468.03	-22,909.38	-0.65
56.03.00	INTERESES Y OTROS CARGOS DE LA DEUDA PÚBLICA EXTERNA	240,000.00	0.00	-240,000.00	-100.00
56.03.02	A GOBIERNOS Y ORGANISMOS GUBERNAMENTALES	0.00	130,000.00	130,000.00	
57.01.00	IMPUESTOS, TASAS Y CONTRIBUCIONES	34,200.00	55,500.00	21,300.00	62.28
57.01.99	OTROS IMPUESTOS, TASAS Y CONTRIBUCIONES	10,000.00	0.00	-10,000.00	-100.00
57.02.00	SEGUROS, COSTOS FINANCIEROS Y OTROS GASTOS	1,255,300.00	1,156,000.00	-99,300.00	-7.91
57.02.01	SEGUROS	224,859.08	174,859.08	-50,000.00	-22.24
57.02.03	COMISIONES BANCARIAS	6,000.00	0.00	-6,000.00	-100.00



MINISTERIO DE ECONOMÍA  
Y FINANZAS  
Subsecretaría de Presupuestos

## REPÚBLICA DEL ECUADOR MINISTERIO DE ECONOMÍA Y FINANZAS

Sigef

### PRESUPUESTO GENERAL DEL ESTADO - 2005

RESUMEN DEL PRESUPUESTO DEL GOBIERNO CENTRAL

AGREGADO POR SECTOR - ÍTEM

EN US DOLARES

CÓDIGO	ÍTEM	INICIAL 2004	PRESUPUESTO 2005	VARIACION	
				ABSOLUTA	RELATIVA
<b>17</b>	<b>COMUNICACIONES</b>	<b>204,183,981.58</b>	<b>211,767,152.98</b>	<b>47,603,171.48</b>	<b>23.32</b>
58.01.02	A ENTIDADES DESCENTRALIZADAS Y AUTÓNOMAS	326,207.92	300,000.00	-26,207.92	-8.03
58.01.03	A EMPRESAS PÚBLICAS	2,794,982.00	0.00	-2,794,982.00	-100.00
58.02.04	AL SECTOR PRIVADO NO FINANCIERO	898,740.00	818,040.00	-80,700.00	-8.98
58.03.01	A ORGANISMOS MULTILATERALES	133,200.00	83,800.00	-49,400.00	-37.09
73.04.99	OTRAS INSTALACIONES, MANTENIMIENTOS Y REPARACIONES	9,725,000.00	1,500,000.00	-8,225,000.00	-84.58
73.06.04	FISCALIZACIÓN E INSPECCIONES TÉCNICAS	600,000.00	1,000,000.00	400,000.00	66.67
73.06.05	ESTUDIO Y DISEÑO DE PROYECTOS	6,211,837.72	0.00	-6,211,837.72	-100.00
73.08.13	REPUESTOS Y ACCESORIOS	750,000.00	0.00	-750,000.00	-100.00
75.01.00	OBRAS DE INFRAESTRUCTURA	0.00	1,716,320.00	1,716,320.00	
75.01.05	OBRAS PÚBLICAS DE TRANSPORTE Y VÍAS	137,046,266.85	161,643,662.10	24,597,395.25	17.95
75.01.99	OTRAS OBRAS DE INFRAESTRUCTURA	7,244,694.25	5,000,000.00	-2,244,694.25	-30.98
75.05.01	EN OBRAS DE INFRAESTRUCTURA	24,060,000.00	0.00	-24,060,000.00	-100.00
77.99.01	ASIGNACIÓN SUJETA A DISTRIBUCIÓN PARA INVERSIÓN	0.00	5,000,000.00	5,000,000.00	
78.01.04	A ENTIDADES DEL GOBIERNO SECCIONAL	6,500,000.00	66,162,839.00	59,662,839.00	917.88
84.01.00	BIENES MUEBLES	3,287,100.00	2,262,000.00	-1,025,100.00	-31.19
<b>18</b>	<b>DESARROLLO URBANO Y VIVIENDA</b>	<b>70,162,181.46</b>	<b>80,759,641.32</b>	<b>10,657,539.86</b>	<b>15.19</b>
51.01.01	SUELDOS	1,170,967.68	0.00	-1,170,967.68	-100.00
51.01.02	SALARIOS	39,671.28	0.00	-39,671.28	-100.00
51.01.05	REMUNERACIONES UNIFICADAS	0.00	6,210,918.96	6,210,918.96	
51.01.06	SALARIOS UNIFICADOS	0.00	277,637.76	277,637.76	
51.02.01	BONIFICACIÓN POR AÑOS DE SERVICIO	760,179.98	0.00	-760,179.98	-100.00
51.02.02	BONIFICACIÓN POR RESPONSABILIDAD	606,606.18	0.00	-606,606.18	-100.00
51.02.03	DECIMOTERCER SUELDO	393,231.70	540,713.06	147,481.36	37.50
51.02.04	DECIMOCUARTO SUELDO	99,600.47	110,801.54	11,201.07	11.25
51.02.05	DECIMOQUINTO SUELDO	1,634.00	0.00	-1,634.00	-100.00
51.02.06	DECIMOSEXTO SUELDO	39,216.00	0.00	-39,216.00	-100.00
51.02.07	BONIFICACIÓN COMPLEMENTARIA	22,176.00	0.00	-22,176.00	-100.00
51.02.08	BONIFICACIÓN POR TÍTULOS ACADÉMICOS, ESPECIALIZACIONES Y CAPACITACIÓN ADICIONAL	214,794.02	0.00	-214,794.02	-100.00
51.02.09	GASTOS DE REPRESENTACIÓN	133,422.00	0.00	-133,422.00	-100.00
51.02.10	SOBRESUELDOS Y BONIFICACIONES ADICIONALES	1,612,800.56	0.00	-1,612,800.56	-100.00
51.02.11	ESTÍMULO PECUNIARIO	3,268.00	0.00	-3,268.00	-100.00
51.02.12	BONIFICACIÓN DE ANIVERSARIO	2,046.00	0.00	-2,046.00	-100.00



MINISTERIO DE ECONOMÍA  
Y FINANZAS

Subsecretaría de Presupuestos

REPUBLICA DEL ECUADOR  
MINISTERIO DE ECONOMÍA Y FINANZAS

Sigef

PRESUPUESTO GENERAL DEL ESTADO - 2005

RESUMEN DEL PRESUPUESTO DEL GOBIERNO CENTRAL

AGREGADO POR SECTOR - ÍTEM

EN US DOLARES

CÓDIGO	ÍTEM	INICIAL 2004	PRESUPUESTO 2005	VARIACION	
				ABSOLUTA	RELATIVA
<b>18</b>	<b>DESARROLLO URBANO Y VIVIENDA</b>	<b>70,102,101.46</b>	<b>80,759,841.32</b>	<b>10,657,539.86</b>	<b>15.20</b>
51.02.13	AGUINALDO NAVIDEÑO	2,245.98	0.00	-2,245.98	-100.00
51.02.18	BONIFICACIÓN MENSUAL GALÁPAGOS	13,125.00	0.00	-13,125.00	-100.00
51.02.19	ADICIONAL RÉGIMEN ESPECIAL GALÁPAGOS	5,625.00	0.00	-5,625.00	-100.00
51.02.23	BONIFICACIÓN POR EL DÍA DEL MÉDICO	917.13	0.00	-917.13	-100.00
51.02.24	BONIFICACIÓN POR EL DÍA MUNDIAL DE LA SALUD	917.13	0.00	-917.13	-100.00
51.02.25	BONIFICACIÓN PARA LOS PROFESIONALES DE LA SALUD	1,920.00	0.00	-1,920.00	-100.00
51.02.31	BONIFICACIÓN POR EL DÍA DEL SERVIDOR PÚBLICO	70,500.00	0.00	-70,500.00	-100.00
51.02.33	BONIFICACIÓN PARA PROFESIONALES AMPARADOS O NO POR LEYES DE ESCALAFÓN	372,480.00	0.00	-372,480.00	-100.00
51.03.01	GASTOS DE RESIDENCIA	133,363.92	0.00	-133,363.92	-100.00
51.03.02	SUBSIDIO POR CIRCUNSTANCIAS GEOGRÁFICAS	61,659.90	0.00	-61,659.90	-100.00
51.03.03	COMPENSACIÓN POR COSTO DE VIDA	117,792.00	0.00	-117,792.00	-100.00
51.03.06	REFRIGERIO	197,714.00	0.00	-197,714.00	-100.00
51.03.07	COMISARIATO	784,320.00	0.00	-784,320.00	-100.00
51.04.01	POR CARGAS FAMILIARES	14,400.00	0.00	-14,400.00	-100.00
51.04.02	DE EDUCACIÓN	34,128.64	0.00	-34,128.64	-100.00
51.04.03	POR MATERNIDAD	400.00	420.00	20.00	5.00
51.04.04	POR FALLECIMIENTO	540.00	610.00	70.00	12.96
51.04.06	POR VACACIONES	792.00	0.00	-792.00	-100.00
51.04.07	ESTÍMULO ECONÓMICO POR AÑOS DE SERVICIO	1,706.00	1,002.72	-703.28	-41.22
51.04.99	OTROS SUBSIDIOS	60.00	60.00	0.00	0.00
51.06.01	APORTE PATRONAL	221,356.82	216,100.17	-5,256.65	-2.37
51.06.02	FONDO DE RESERVA	110,983.22	117,418.90	6,435.68	5.80
51.06.03	FONDO DE JUBILACIÓN PATRONAL	40,000.00	40,000.00	0.00	0.00
51.06.04	CESANTÍA PRIVADA	39,638.55	38,246.31	-1,392.24	-3.51
53.01.00	SERVICIOS BÁSICOS	163,922.00	249,371.98	85,449.98	52.13
53.02.00	SERVICIOS GENERALES	536,656.00	298,576.68	-238,079.32	-44.36
53.03.00	TRASLADOS, INSTALACIONES, VIÁTICOS Y SUBSISTENCIAS	282,217.00	474,096.51	191,879.51	67.99
53.04.00	INSTALACIÓN, MANTENIMIENTO Y REPARACIONES	421,417.00	353,093.20	-68,323.80	-16.21
53.05.00	ARRENDAMIENTOS DE BIENES	13,308.00	45,941.00	32,633.00	245.21
53.06.01	CONSULTORÍA, ASESORÍA E INVESTIGACIÓN ESPECIALIZADA	370,000.00	300,000.00	-70,000.00	-18.92
53.06.03	SERVICIO DE CAPACITACIÓN	150,000.00	150,000.00	0.00	0.00
53.07.00	GASTOS EN INFORMÁTICA	144,586.00	100,000.00	-44,586.00	-30.84





MINISTERIO DE ECONOMÍA  
Y FINANZAS  
Subsecretaría de Presupuestos

REPÚBLICA DEL ECUADOR  
MINISTERIO DE ECONOMÍA Y FINANZAS

Sigef

PRESUPUESTO GENERAL DEL ESTADO - 2005

RESUMEN DEL PRESUPUESTO DEL GOBIERNO CENTRAL

AGREGADO POR SECTOR - ÍTEM

EN US DOLARES

CODIGO	ITEM	INICIAL 2004	PRESUPUESTO 2005	VARIACION	
				ABSOLUTA	RELATIVA
<b>18</b>	<b>DESARROLLO URBANO Y VIVIENDA</b>	<b>78,102,101.48</b>	<b>80,759,841.37</b>	<b>10,857,539.89</b>	<b>13.78</b>
53.08.00	BIENES DE USO Y CONSUMO CORRIENTE	278,223.00	172,051.01	-106,171.99	-38.18
57.02.00	SEGUROS, COSTOS FINANCIEROS Y OTROS GASTOS	237,742.23	237,742.23	0.00	0.00
58.01.02	A ENTIDADES DESCENTRALIZADAS Y AUTÓNOMAS	107,487.87	0.00	-107,487.87	-100.00
73.04.01	TERRENO	235,956.00	0.00	-235,956.00	-100.00
73.04.02	EDIFICIOS, LOCALES Y RESIDENCIAS	500,000.00	0.00	-500,000.00	-100.00
73.06.00	CONTRATACIONES DE ESTUDIOS E INVESTIGACIONES	0.00	1,400,000.00	1,400,000.00	
73.06.01	CONSULTORÍA, ASESORÍA E INVESTIGACIÓN ESPECIALIZADA	1,150,000.00	360,000.00	-790,000.00	-68.70
73.06.05	ESTUDIO Y DISEÑO DE PROYECTOS	800,000.00	0.00	-800,000.00	-100.00
73.08.00	BIENES DE USO Y CONSUMO DE INVERSIÓN	2,036,458.28	0.00	-2,036,458.28	-100.00
73.08.99	OTROS DE USO Y CONSUMO DE INVERSIÓN	2,000,000.00	0.00	-2,000,000.00	-100.00
75.01.00	OBRAS DE INFRAESTRUCTURA	0.00	962,372.61	962,372.61	
75.01.01	DE AGUA POTABLE	14,860,000.00	10,700,000.00	-4,160,000.00	-27.99
75.01.03	DE ALCANTARILLADO	4,120,000.00	237,728.79	-3,882,271.21	-94.23
75.01.04	DE URBANIZACIÓN Y EMBELLECIMIENTO	750,000.00	0.00	-750,000.00	-100.00
75.01.07	CONSTRUCCIONES Y EDIFICACIONES	23,427,928.92	0.00	-23,427,928.92	-100.00
75.01.99	OTRAS OBRAS DE INFRAESTRUCTURA	1,250,000.00	1,894,738.89	644,738.89	51.58
75.05.99	OTROS MANTENIMIENTOS Y REPARACIONES DE OBRAS	140,000.00	0.00	-140,000.00	-100.00
77.99.01	ASIGNACIÓN SUJETA A DISTRIBUCIÓN PARA INVERSIÓN	0.00	5,000,000.00	5,000,000.00	
78.01.03	A EMPRESAS PÚBLICAS	300,000.00	0.00	-300,000.00	-100.00
78.01.04	A ENTIDADES DEL GOBIERNO SECCIONAL	6,000,000.00	13,800,000.00	7,800,000.00	130.00
78.01.08	A CUENTAS O FONDOS ESPECIALES	850,000.00	0.00	-850,000.00	-100.00
78.02.04	AL SECTOR PRIVADO NO FINANCIERO	900,000.00	36,000,000.00	35,100,000.00	3,900.00
84.01.05	VEHÍCULOS	200,000.00	200,000.00	0.00	0.00
84.01.07	EQUIPOS, SISTEMAS Y PAQUETES INFORMÁTICOS	90,000.00	270,000.00	180,000.00	200.00
84.99.00	ASIGNACIONES A DISTRIBUIR	460,000.00	0.00	-460,000.00	-100.00
<b>19</b>	<b>OTROS ORGANISMOS DEL ESTADO</b>	<b>48,944,373.88</b>	<b>22,024,322.88</b>	<b>-26,920,051.00</b>	<b>-55.03</b>
51.01.01	SUELDOS	2,028,076.00	669,756.00	-1,358,319.00	-66.98
51.01.05	REMUNERACIONES UNIFICADAS	0.00	9,151,092.23	9,151,092.23	
51.02.01	BONIFICACIÓN POR AÑOS DE SERVICIO	1,768,928.85	446,928.00	-1,322,000.85	-74.73
51.02.02	BONIFICACIÓN POR RESPONSABILIDAD	1,215,160.86	376,813.44	-838,347.42	-68.99
51.02.03	DECIMOTERCER SUELDO	1,073,976.70	993,122.50	-80,854.20	-7.53



# REPUBLICA DEL ECUADOR

## MINISTERIO DE ECONOMIA Y FINANZAS

### PRESUPUESTO GENERAL DEL ESTADO - 2005

#### RESUMEN DEL PRESUPUESTO DEL GOBIERNO CENTRAL AGREGADO POR SECTOR - ITEM EN US DOLARES

CODIGO	ITEM	INICIAL 2004	PRESUPUESTO 2005	VARIACION	
				ABSOLUTA	RELATIVA
19	OTROS ORGANISMOS DEL ESTADO	48,944,373.88	22,024,322.88	-26,920,051.00	-55.00
51.02.04	DECIMOCUARTO SUELDO	88,705.06	98,809.60	10,104.54	11.39
51.02.05	DECIMOQUINTO SUELDO	1,389.33	260.00	-1,129.33	-81.29
51.02.06	DECIMOSEXTO SUELDO	33,815.00	6,240.00	-27,575.00	-81.55
51.02.07	BONIFICACIÓN COMPLEMENTARIA	12,768.00	0.00	-12,768.00	-100.00
51.02.08	BONIFICACIÓN POR TÍTULOS ACADÉMICOS, ESPECIALIZACIONES Y CAPACITACIÓN ADICIONAL	38,621.47	10,000.00	-28,621.47	-74.11
51.02.09	GASTOS DE REPRESENTACIÓN	737,363.21	281,151.48	-456,211.73	-61.87
51.02.10	SOBRESUELDOS Y BONIFICACIONES ADICIONALES	2,695,865.14	927,920.34	-1,767,944.80	-65.58
51.02.11	ESTÍMULO PECUNIARIO	2,769.00	520.00	-2,249.00	-81.22
51.02.12	BONIFICACIÓN DE ANIVERSARIO	147,517.51	147,517.51	0.00	0.00
51.02.13	AGUINALDO NAVIDEÑO	2,880.00	0.00	-2,880.00	-100.00
51.02.18	BONIFICACIÓN MENSUAL GALÁPAGOS	57,246.00	0.00	-57,246.00	-100.00
51.02.19	ADICIONAL RÉGIMEN ESPECIAL GALÁPAGOS	24,534.00	0.00	-24,534.00	-100.00
51.02.23	BONIFICACIÓN POR EL DÍA DEL MÉDICO	1,130.00	0.00	-1,130.00	-100.00
51.02.24	BONIFICACIÓN POR EL DÍA MUNDIAL DE LA SALUD	1,130.00	0.00	-1,130.00	-100.00
51.02.25	BONIFICACIÓN PARA LOS PROFESIONALES DE LA SALUD	2,880.00	0.00	-2,880.00	-100.00
51.02.33	BONIFICACIÓN PARA PROFESIONALES AMPARADOS O NO POR LEYES DE ESCALAFÓN	256,960.00	0.00	-256,960.00	-100.00
51.03.01	GASTOS DE RESIDENCIA	725,252.69	281,151.48	-444,101.21	-61.23
51.03.02	SUBSIDIO POR CIRCUNSTANCIAS GEOGRÁFICAS	133,671.00	0.00	-133,671.00	-100.00
51.03.03	COMPENSACIÓN POR COSTO DE VIDA	82,418.00	18,732.00	-63,686.00	-77.27
51.03.04	COMPENSACIÓN POR TRANSPORTE	3,168.72	2,816.64	-352.08	-11.11
51.03.06	REFRIGERIO	32,908.00	9,240.00	-23,668.00	-71.92
51.03.07	COMISARIATO	643,980.00	124,800.00	-519,180.00	-80.62
51.04.01	POR CARGAS FAMILIARES	13,215.00	2,100.00	-11,115.00	-84.11
51.04.02	DE EDUCACIÓN	11,590.68	1,550.00	-10,040.68	-86.63
51.05.04	ENCARGOS Y SUBROGACIONES	22,000.00	103,779.00	81,779.00	371.72
51.05.06	LICENCIA REMUNERADA	407,127.33	119,980.58	-287,146.75	-70.53
51.05.07	HONORARIOS	15,000.00	14,000.00	-1,000.00	-6.67
51.05.08	DIETAS	55,000.00	73,957.80	18,957.80	34.47
51.05.09	HORAS EXTRAORDINARIAS Y SUPLEMENTARIAS	152,075.90	130,425.54	-21,650.36	-14.24
51.05.10	SERVICIOS PERSONALES POR CONTRATO	86,000.00	135,153.87	49,153.87	57.16
51.06.01	APORTE PATRONAL	218,853.91	270,837.13	51,983.22	23.75
51.06.02	FONDO DE RESERVA	169,214.84	194,865.27	25,650.43	15.16



# REPUBLICA DEL ECUADOR

## MINISTERIO DE ECONOMIA Y FINANZAS

### PRESUPUESTO GENERAL DEL ESTADO - 2005

#### RESUMEN DEL PRESUPUESTO DEL GOBIERNO CENTRAL

#### AGREGADO POR SECTOR - ITEM

EN US DOLARES

CODIGO	ITEM	INICIAL 2004	PRESUPUESTO 2005	VARIACION	
				ABSOLUTA	RELATIVA
<b>19</b>	<b>OTROS ORGANISMOS DEL ESTADO</b>	<b>48,944,373.88</b>	<b>22,024,327.88</b>	<b>26,920,051.00</b>	<b>55.00</b>
51.99.00	ASIGNACIONES A DISTRIBUIR	9,000,000.00	0.00	-9,000,000.00	-100.00
53.01.00	SERVICIOS BÁSICOS	974,707.86	448,325.37	-526,382.49	-54.00
53.02.00	SERVICIOS GENERALES	556,928.29	191,595.90	-364,332.39	-65.54
53.03.00	TRASLADOS, INSTALACIONES, VIÁTICOS Y SUBSISTENCIAS	299,946.36	226,177.62	-73,768.74	-24.59
53.04.00	INSTALACIÓN, MANTENIMIENTO Y REPARACIONES	447,749.00	338,155.70	-109,593.30	-24.48
53.05.00	ARRENDAMIENTOS DE BIENES	69,753.17	57,320.00	-12,433.17	-17.82
53.05.02	EDIFICIOS, LOCALES Y RESIDENCIAS	2,340.00	41,183.00	38,843.00	1,659.96
53.06.00	CONTRATACIÓN DE ESTUDIOS E INVESTIGACIONES	300,233.10	108,105.00	-192,128.10	-63.99
53.07.00	GASTOS EN INFORMÁTICA	111,833.41	33,846.43	-77,986.98	-69.73
53.08.00	BIENES DE USO Y CONSUMO CORRIENTE	671,569.26	452,737.19	-218,832.07	-32.59
53.99.00	ASIGNACIONES A DISTRIBUIR	10,959,000.00	0.00	-10,959,000.00	-100.00
57.01.00	IMPUESTOS, TASAS Y CONTRIBUCIONES	1,345.50	8,321.37	6,975.87	518.46
57.02.00	SEGUROS, COSTOS FINANCIEROS Y OTROS GASTOS	368,628.40	159,509.70	-209,118.70	-56.73
58.01.01	AL GOBIERNO CENTRAL	2,772,650.81	2,943,063.91	170,413.10	6.15
58.01.02	A ENTIDADES DESCENTRALIZADAS Y AUTÓNOMAS	34,579.72	45,780.28	11,200.56	32.39
58.02.04	AL SECTOR PRIVADO NO FINANCIERO	4,515,262.00	2,326,681.00	-2,188,581.00	-48.47
58.99.00	ASIGNACIONES A DISTRIBUIR	2,500,000.00	0.00	-2,500,000.00	-100.00
84.01.00	BIENES MUEBLES	95,000.00	50,000.00	-45,000.00	-47.37
84.99.00	ASIGNACIONES A DISTRIBUIR	2,300,655.80	0.00	-2,300,655.80	-100.00
<b>Total:</b>		<b>10,016,972,150.88</b>	<b>10,606,666,342.14</b>	<b>589,694,192.06</b>	<b>5.89</b>

ANÁLISIS LEGAL

Archivo Biblioteca de la Función Legislativa

# PRESUPUESTO AGREGADO DEL GOBIERNO CENTRAL

## CUENTA AHORRO INVERSIÓN FINANCIAMIENTO

ANALISIS LEGAL



REPUBLICA DEL ECUADOR  
CUENTA AHORRO INVERSION FINANCIAMIENTO  
GOBIERNO CENTRAL

Sigef

PRESUPUESTO : 2005

**SOBRE LA LINEA**

**INGRESOS TOTALES**

**INGRESOS CORRIENTES**

Ingresos Tributarios

Impuestos sobre la renta, utilidades y ganancias de capital

Impuestos sobre la propiedad

De vehículos motorizados de transporte terrestre

Otros impuestos sobre la propiedad

Impuestos a los Bienes y Servicios

ICE Cigarrillos

ICE Cerveza

ICE Gaseosas

ICE alcohol y productos alcohólicos

Al consumo de bienes suntuarios

A las telecomunicaciones

Impuesto al Valor Agregado IVA

Impuesto sobre el comercio internacional

Arancelarios a la importación

Impuestos diversos

Operaciones de crédito

Contratos de construcción y/o estudios celebrados con el sector público

Sobre Reajuste de Precios en la Contratación Pública

Ingreso al Parque Nacional Galápagos y su reserva

Impuestos a la Actividad Hidrocarburífera

Mercado externo

Mercado interno

Ingresos no tributarios

Arrendamientos

Intereses

Dividendos

Multas

Tasas y tarifas

Ingresos por ventas de bienes y servicios

Ventas de Derivados de Petróleo

Ventas de Productos y Materiales

Ventas No Industriales

Ventas de Desechos y Residuos

Transferencias Corrientes

Del Sector Público

Aporte fiscal corriente

Transferencias corrientes del sector público

Aportes y participaciones del Sector Público

Del Sector Privado

Del Sector Externo

Otros Ingresos

**INGRESOS DE CAPITAL**

Venta de Activos no financieros

Venta de Inmuebles

Venta de Muebles

Ventas de crudo

Transferencias de Capital

Del Sector Público

Aporte fiscal de capital

Transferencias de capital del sector público

Aportes y participaciones del Sector Público

Del Sector Externo

**8,668,330,920.66**

**7,263,203,310.13**

3,165,535,769.06

662,123,812.46

57,405,205.00

51,405,205.00

6,000,000.00

221,748,756.00

71,296,247.97

66,095,753.91

14,792,684.11

28,205,425.11

40,602,399.74

756,245.16

1,795,448,713.00

403,352,032.00

403,352,032.00

17,403,225.03

10,384,201.17

4,170,812.00

1,717,951.52

1,130,260.34

8,054,025.57

25,500.98

8,028,524.59

330,462,718.00

3,721,812.82

3,276,693.72

11,120,000.00

65,442,371.30

246,901,840.16

1,047,019,459.26

1,005,581,372.54

10,753,395.87

29,622,852.93

1,061,837.92

2,663,793,862.15

2,663,763,043.75

2,610,568,167.05

50,960,876.46

2,234,000.24

15,818.40

15,000.00

56,391,501.66

**1,405,127,610.53**

576,783,153.62

1,130,479.00

1,232,530.80

574,420,143.82

828,344,456.91

806,141,161.35

130,718,381.03

675,182,780.32

240,000.00

22,203,295.56

**GASTOS TOTALES**

**9,148,671,735.36**



**REPUBLICA DEL ECUADOR**  
**CUENTA AHORRO INVERSION FINANCIAMIENTO**  
**GOBIERNO CENTRAL**

**PRESUPUESTO : 2005**

**SOBRE LA LINEA**

**GASTOS CORRIENTES**

Gastos de Consumo	<b>7,007,517,101.22</b>
Gastos en Personal	2,590,729,605.66
Remuneraciones Básicas	2,189,539,343.14
Remuneraciones Complementarias, Compensatorias, etc.	1,239,813,980.31
Remuneraciones Temporales	730,559,403.51
Contribuciones al seguro social	112,040,385.19
Indemnizaciones	104,258,590.88
Compra de Servicios y Materiales y Suministros	2,866,983.25
Compra de Servicios	401,190,262.52
Compra de Materiales y Suministros	191,056,302.95
Gastos Financieros	210,133,959.57
Intereses Deuda Externa	852,698,550.55
Intereses a Organismos multilaterales	617,853,696.65
Intereses a gobiernos y organismos gubernamentales	173,752,395.88
Intereses al sector privado financiero	88,670,781.93
Intereses al sector privado no financiero	353,374,852.97
Intereses Deuda Interna	2,055,665.87
Intereses al sector público financiero	228,843,853.90
Intereses al sector público no financiero	2,135,086.06
Intereses en Certificados del Tesoro	9,872,862.71
Intereses por Bonos del Estado	18,000,000.00
Otros Gastos Financieros	198,835,905.13
Transferencias Corrientes	6,001,000.00
Al Sector Público	3,540,739,188.50
Aporte fiscal corriente	3,226,033,514.46
Transferencias corrientes al sector público	2,610,568,167.05
Participaciones corrientes al sector público	605,673,127.14
Asignaciones a Distribuir para transferencias y donaciones corrientes	4,357,307.24
Al Sector Privado	5,434,913.03
Al Sector Externo	306,763,605.76
Otros gastos	7,942,068.28
Otros gastos	23,349,756.51

**GASTOS DE CAPITAL**

Formación Capital	<b>2,141,154,634.14</b>
Gastos en Personal	652,367,145.80
Remuneraciones Básicas	531,064.27
Remuneraciones Complementarias, Compensatorias, etc.	151,043.69
Remuneraciones Temporales	4,329.58
Compra de Servicios y Materiales y Suministros	375,691.00
Compra de Servicios	181,544,656.36
Compra de Materiales y Suministros	117,173,137.43
Otros gastos de inversión	64,371,518.93
Bienes muebles	60,636,499.89
Inmuebles y Semovientes	106,725,809.53
Obra Pública	7,214,943.00
Transferencias de Capital	295,714,172.75
Al Sector Público	1,488,787,488.34
Aporte fiscal de capital	1,407,276,062.30
Transferencias de capital al sector público	130,718,381.03
Transferencias para inversión al sector público	1,161,746,533.82
Asignaciones a Distribuir para transferencias y donaciones de inversión	114,291,147.45
Asignaciones a Distribuir para transferencias y donaciones de capital	320,000.00
Al Sector Privado	200,000.00
Otros gastos	81,511,426.04

**RESULTADO TOTAL superávit (+) déficit (-)**

**-480,340,814.70**

**RESULTADO ECONOMICO superávit (+) déficit (-)**

**255,686,208.91**

**372,357,735.85**




REPUBLICA DEL ECUADOR  
CUENTA AHORRO INVERSION FINANCIAMIENTO  
GOBIERNO CENTRAL  
PRESUPUESTO : 2005

Sigef

**SOBRE LA LINEA**  
**RESULTADO PRIMARIO**

superávit (+) déficit (-)





**REPUBLICA DEL ECUADOR**  
**CUENTA AHORRO INVERSION FINANCIAMIENTO**  
**GOBIERNO CENTRAL**

*Sigef*

**PRESUPUESTO : 2005**

**BAJO LA LINEA**

**FINANCIAMIENTO**

**CREDITO EXTERNO NETO**

Desembolsos (+)

Créditos Externos - Empréstitos

Amortización (-)

Créditos Externos - Empréstitos

**CREDITO INTERNO NETO**

Monetario (Bancos)

Amortización (-)

Créditos Internos - Empréstitos

No Monetario (Títulos)

Desembolsos (+)

Títulos en Circulación

Amortización (-)

Títulos en Circulación

Asignaciones a distribuir

**VARIACION DE ACTIVOS**

**ACTIVOS FINANCIEROS**

Acciones y Participaciones de Capital

Adquisición (-)

Acciones - Temporales

Recuperación (+)

Recuperación de préstamos

Concesión (-)

Concesión de préstamos

Títulos y Valores

Venta (+)

Certificados del Tesoro Nacional

Bonos del Estado

Depósitos a Plazo

**OTROS ACTIVOS FINANCIEROS**

Variación de disponibilidades

**RESULTADO FINANCIERO** superávit (+) déficit (-)

**480,340,814.70**

**-207,788,290.18**

756,281,000.00

756,281,000.00

-964,069,290.18

-964,069,290.18

**688,436,072.16**

-90,082,679.89

-90,082,679.89

-90,082,679.89

778,518,752.05

1,168,137,483.76

1,168,137,483.76

-389,618,731.71

-384,234,832.71

-5,383,899.00

**-306,967.28**

-9,262,777.00

-14,203,905.00

-14,203,905.00

-14,203,905.00

20,000.00

20,000.00

-20,000.00

-20,000.00

4,941,128.00

4,941,128.00

80,000.00

671,128.00

4,190,000.00

8,955,809.72

8,955,809.72

**480,340,814.70**





Archivo Biblioteca de la Función Legislativa

# PRESUPUESTO DEL GOBIERNO CENTRAL

## CUADRO 3.1 RECURSOS HUMANOS

ANALISIS LEGAL

## CUADRO DE RECURSOS HUMANOS REGIMEN LABORAL POR SECTOR



TIPO DE PRESUPUESTO / SECTOR / LEY	PERSONAL 2001	PERSONAL 2002	PERSONAL 2003	PERSONAL 2004	PERSONAL 2005
<b>TIPO 1 GOBIERNO CENTRAL</b>					
<b>01 SECTOR LEGISLATIVO</b>					
LEY DE SERVICIO PERSONALES POR CONTRATO	1,220	1,220	1,220	1,220	1,220
LEY DE CARRERA DE LA FUNCION LEGISLATIVA	319	319	319	333	333
OTRAS	130	130	130	130	130
<b>TOTAL PERSONAL</b>	<b>1,669</b>	<b>1,669</b>	<b>1,669</b>	<b>1,683</b>	<b>1,683</b>
<b>02 SECTOR JURISDICCIONAL</b>					
LEY DE PERSONAL DE FUERZAS ARMADAS	3	3	0	0	0
LEY DE LA FUNCION JUDICIAL	3,999	4,630	4,631	4,914	4,914
<b>TOTAL PERSONAL</b>	<b>4,002</b>	<b>4,633</b>	<b>4,631</b>	<b>4,914</b>	<b>4,914</b>
<b>03 SECTOR ADMINISTRATIVO</b>					
LEY SERVICIO CIVIL Y CARRERA ADMINISTRATIVA	0	0	0	0	64
FUNCIONARIOS DE NIVEL JERARQUICO SUPERIOR	0	0	0	0	4
LEY SERVICIO CIVIL Y CARRERA ADMINISTRATIVA	396	396	374	386	465
FUNCIONARIOS DE NIVEL JERARQUICO SUPERIOR	0	0	0	0	14
MEDICOS	1	1	2	2	0
ARQUITECTOS	0	0	0	1	0
ECONOMISTAS	2	2	2	3	0
OTRAS	12	12	11	0	0
<b>TOTAL PERSONAL</b>	<b>411</b>	<b>411</b>	<b>389</b>	<b>392</b>	<b>547</b>
<b>04 SECTOR MEDIO AMBIENTE</b>					
LEY SERVICIO CIVIL Y CARRERA ADMINISTRATIVA	551	545	233	629	628
FUNCIONARIOS DE NIVEL JERARQUICO SUPERIOR	0	0	0	0	6
INGENIEROS CIVILES	1	1	1	0	0
ARQUITECTOS	1	1	0	0	0
ABOGADOS	16	13	2	4	0
PERIODISTAS	1	1	0	0	0
ECONOMISTAS	12	14	2	1	0
INGENIEROS GEOLOGOS	5	5	0	0	0
ADMINISTRADORES	6	5	0	0	0
INGENIEROS QUIMICOS	2	6	0	0	0
CODIGO DEL TRABAJO	48	56	56	16	16
OTRAS	0	0	5	0	0
<b>TOTAL PERSONAL</b>	<b>649</b>	<b>647</b>	<b>299</b>	<b>650</b>	<b>650</b>
<b>05 SECTOR ASUNTOS INTERNOS</b>					
LEY SERVICIO CIVIL Y CARRERA ADMINISTRATIVA	6,696	6,644	6,625	6,711	6,809
FUNCIONARIOS DE NIVEL JERARQUICO SUPERIOR	0	0	0	0	28
CONTRATADOS	0	0	0	0	35
MEDICOS	268	268	280	216	121
INGENIEROS CIVILES	40	40	22	15	0
ARQUITECTOS	25	25	8	0	0
ABOGADOS	174	217	198	4	0
PERIODISTAS	13	14	7	0	0
ECONOMISTAS	32	34	24	3	1
ADMINISTRADORES	15	23	21	1	0
CODIGO DEL TRABAJO	105	106	100	0	0
LEY DE PERSONAL DE LA POLICIA NACIONAL	22,008	26,008	33,303	36,907	36,907
OTRAS	0	0	2	0	0
<b>TOTAL PERSONAL</b>	<b>29,376</b>	<b>33,379</b>	<b>40,590</b>	<b>43,857</b>	<b>43,901</b>
<b>06 SECTOR DEFENSA NACIONAL</b>					
LEY SERVICIO CIVIL Y CARRERA ADMINISTRATIVA	301	306	362	305	324
MEDICOS	1	1	2	2	0
INGENIEROS CIVILES	1	1	1	1	0
ARQUITECTOS	1	1	1	1	0
ABOGADOS	2	2	3	2	0
PERIODISTAS	3	3	4	3	0
ECONOMISTAS	10	9	14	9	0
INGENIEROS GEOLOGOS	2	1	1	1	0
ADMINISTRADORES	2	0	0	0	0
INGENIEROS QUIMICOS	1	0	0	0	0
LEY DE PERSONAL DE FUERZAS ARMADAS	56,193	56,193	56,193	66,193	66,193
<b>TOTAL PERSONAL</b>	<b>56,517</b>	<b>56,517</b>	<b>56,581</b>	<b>66,517</b>	<b>66,517</b>
<b>07 SECTOR ASUNTOS DEL EXTERIOR</b>					
LEY SERVICIO CIVIL Y CARRERA ADMINISTRATIVA	0	0	0	0	659
FUNCIONARIOS DE NIVEL JERARQUICO SUPERIOR	0	0	0	0	8
CODIGO DEL TRABAJO	34	20	20	0	20
LEY DE SERVICIO EXTERIOR	597	611	611	647	0



## CUADRO DE RECURSOS HUMANOS REGIMEN LABORAL POR SECTOR

TIPO DE PRESUPUESTO / SECTOR / LEY	PERSONAL 2001	PERSONAL 2002	PERSONAL 2003	PERSONAL 2004	PERSONAL 2005
OTRAS	165	165	165	0	0
<b>TOTAL PERSONAL</b>	<b>796</b>	<b>796</b>	<b>796</b>	<b>647</b>	<b>687</b>
<b>08 SECTOR FINANZAS</b>					
LEY SERVICIO CIVIL Y CARRERA ADMINISTRATIVA	814	825	947	949	905
FUNCIONARIOS DE NIVEL JERARQUICO SUPERIOR	0	0	0	0	14
MEDICOS	3	3	1	1	0
INGENIEROS CIVILES	4	4	4	4	0
ARQUITECTOS	5	5	4	3	0
ABOGADOS	4	3	1	1	0
PERIODISTAS	7	7	3	2	0
ECONOMISTAS	48	38	19	17	0
ADMINISTRADORES	9	8	6	6	0
LEY DE SERVICIO PERSONALES POR CONTRATO	0	0	20	0	0
<b>TOTAL PERSONAL</b>	<b>894</b>	<b>893</b>	<b>1,005</b>	<b>983</b>	<b>919</b>
<b>09 SECTOR EDUCACION</b>					
LEY SERVICIO CIVIL Y CARRERA ADMINISTRATIVA	17,176	17,531	17,540	17,565	19,085
FUNCIONARIOS DE NIVEL JERARQUICO SUPERIOR	0	0	0	0	9
CONTRATADOS	0	0	0	0	55
MEDICOS	525	576	576	581	0
INGENIEROS CIVILES	16	14	14	14	0
ARQUITECTOS	48	42	42	42	0
ABOGADOS	22	22	21	21	0
PERIODISTAS	16	18	18	18	0
ECONOMISTAS	72	82	81	81	0
ADMINISTRADORES	64	83	83	83	0
LEY DE SERVICIO PERSONALES POR CONTRATO	47	47	46	24	0
MAGISTERIO NACIONAL	112,513	112,578	112,578	112,594	113,223
CODIGO DEL TRABAJO	358	1	1	0	0
OTRAS	0	0	1	0	0
<b>TOTAL PERSONAL</b>	<b>130,857</b>	<b>130,994</b>	<b>131,001</b>	<b>131,033</b>	<b>132,372</b>
<b>10 SECTOR BIENESTAR SOCIAL</b>					
LEY SERVICIO CIVIL Y CARRERA ADMINISTRATIVA	1,079	1,079	1,082	1,030	949
FUNCIONARIOS DE NIVEL JERARQUICO SUPERIOR	0	0	0	0	10
CONTRATADOS	0	0	0	0	1
MEDICOS	13	13	13	10	0
INGENIEROS CIVILES	6	6	6	0	0
ARQUITECTOS	5	5	5	0	0
ABOGADOS	18	21	21	0	0
PERIODISTAS	4	4	2	0	0
ECONOMISTAS	15	18	17	0	0
ADMINISTRADORES	4	12	12	0	0
MAGISTERIO NACIONAL	119	119	119	34	112
CODIGO DEL TRABAJO	56	56	55	0	0
LEY DE LA FUNCION JUDICIAL	271	271	271	0	0
OTRAS	0	0	3	0	0
<b>TOTAL PERSONAL</b>	<b>1,590</b>	<b>1,604</b>	<b>1,606</b>	<b>1,074</b>	<b>1,072</b>
<b>11 SECTOR TRABAJO</b>					
LEY SERVICIO CIVIL Y CARRERA ADMINISTRATIVA	785	690	400	638	659
FUNCIONARIOS DE NIVEL JERARQUICO SUPERIOR	0	0	0	0	5
MEDICOS	8	7	1	2	0
INGENIEROS CIVILES	0	12	0	1	0
ARQUITECTOS	7	20	1	2	0
ABOGADOS	44	41	1	2	0
PERIODISTAS	3	2	0	1	0
ECONOMISTAS	20	13	4	6	0
ADMINISTRADORES	25	10	1	12	0
INGENIEROS QUIMICOS	2	2	0	0	0
MAGISTERIO NACIONAL	18	18	18	18	18
CODIGO DEL TRABAJO	37	22	0	0	0
<b>TOTAL PERSONAL</b>	<b>949</b>	<b>837</b>	<b>426</b>	<b>682</b>	<b>682</b>
<b>12 SECTOR SALUD</b>					
LEY SERVICIO CIVIL Y CARRERA ADMINISTRATIVA	7,863	7,805	11,817	7,784	11,785
FUNCIONARIOS DE NIVEL JERARQUICO SUPERIOR	0	0	0	0	7
CONTRATADOS	0	0	0	0	6,888
MEDICOS	3,662	3,684	20	3,714	0
INGENIEROS CIVILES	8	8	1	8	0
ARQUITECTOS	9	9	0	9	0
ABOGADOS	44	56	2	56	0



## CUADRO DE RECURSOS HUMANOS REGIMEN LABORAL POR SECTOR

TIPO DE PRESUPUESTO / SECTOR / LEY	PERSONAL 2001	PERSONAL 2002	PERSONAL 2003	PERSONAL 2004	PERSONAL 2005
PERIODISTAS	9	9	0	11	0
ECONOMISTAS	64	75	0	79	0
ADMINISTRADORES	86	123	5	160	0
INGENIEROS QUIMICOS	1	9	0	2	0
LEY DE SERVICIO PERSONALES POR CONTRATO	1,271	1,271	8,328	8,328	0
MAGISTERIO NACIONAL	74	74	0	36	74
CODIGO DEL TRABAJO	14,939	14,939	14,938	14,924	14,917
OTRAS	5,624	5,624	1	0	0
<b>TOTAL PERSONAL</b>	<b>33,654</b>	<b>33,686</b>	<b>35,112</b>	<b>35,111</b>	<b>33,671</b>
<b>13. SECTOR AGROPECUARIO</b>					
LEY SERVICIO CIVIL Y CARRERA ADMINISTRATIVA	2,576	2,654	2,585	2,538	2,940
FUNCIONARIOS DE NIVEL JERARQUICO SUPERIOR	0	0	0	0	23
CONTRATADOS	0	0	0	0	24
MEDICOS	9	9	7	8	0
INGENIEROS CIVILES	227	229	110	162	0
ARQUITECTOS	17	17	5	7	0
ABOGADOS	92	91	68	50	0
PERIODISTAS	12	11	8	4	0
ECONOMISTAS	73	81	59	47	0
INGENIEROS GEOLOGOS	7	7	4	2	0
ADMINISTRADORES	91	89	50	39	0
INGENIEROS QUIMICOS	8	8	1	7	0
CODIGO DEL TRABAJO	1,293	1,142	939	925	834
OTRAS	0	0	0	3	0
<b>TOTAL PERSONAL</b>	<b>4,405</b>	<b>4,338</b>	<b>3,836</b>	<b>3,792</b>	<b>3,821</b>
<b>14. SECTOR RECURSOS NATURALES</b>					
LEY SERVICIO CIVIL Y CARRERA ADMINISTRATIVA	445	446	344	373	512
FUNCIONARIOS DE NIVEL JERARQUICO SUPERIOR	0	0	0	0	8
MEDICOS	1	1	1	1	0
INGENIEROS CIVILES	26	26	24	11	0
ARQUITECTOS	3	3	3	3	0
ABOGADOS	17	17	12	11	0
PERIODISTAS	3	3	3	2	0
ECONOMISTAS	29	29	19	15	0
INGENIEROS GEOLOGOS	88	88	51	45	0
ADMINISTRADORES	8	8	6	4	0
INGENIEROS QUIMICOS	49	49	26	24	0
CODIGO DEL TRABAJO	40	40	0	0	0
<b>TOTAL PERSONAL</b>	<b>709</b>	<b>710</b>	<b>489</b>	<b>489</b>	<b>520</b>
<b>15. SECTOR INDUSTRIAS Y COMERCIO</b>					
LEY SERVICIO CIVIL Y CARRERA ADMINISTRATIVA	395	380	305	392	404
FUNCIONARIOS DE NIVEL JERARQUICO SUPERIOR	0	0	0	0	11
CONTRATADOS	0	0	0	0	31
MEDICOS	1	1	2	3	0
INGENIEROS CIVILES	10	10	0	0	0
ARQUITECTOS	6	6	0	0	0
ABOGADOS	12	12	0	0	0
PERIODISTAS	4	4	0	0	0
ECONOMISTAS	13	13	10	16	0
INGENIEROS GEOLOGOS	5	5	0	0	0
ADMINISTRADORES	19	19	2	2	0
INGENIEROS QUIMICOS	26	26	1	1	0
CODIGO DEL TRABAJO	44	44	4	5	3
OTRAS	1	1	0	0	0
<b>TOTAL PERSONAL</b>	<b>536</b>	<b>521</b>	<b>324</b>	<b>419</b>	<b>449</b>
<b>16. SECTOR TURISMO</b>					
LEY SERVICIO CIVIL Y CARRERA ADMINISTRATIVA	158	161	156	156	157
FUNCIONARIOS DE NIVEL JERARQUICO SUPERIOR	0	0	0	0	4
ARQUITECTOS	0	0	3	3	0
ECONOMISTAS	1	1	2	2	0
<b>TOTAL PERSONAL</b>	<b>159</b>	<b>162</b>	<b>161</b>	<b>161</b>	<b>161</b>
<b>17. SECTOR COMUNICACIONES</b>					
LEY SERVICIO CIVIL Y CARRERA ADMINISTRATIVA	488	487	442	474	757
FUNCIONARIOS DE NIVEL JERARQUICO SUPERIOR	0	0	0	0	15
MEDICOS	22	22	21	21	0
INGENIEROS CIVILES	263	258	254	247	0
ARQUITECTOS	12	14	12	11	0
ABOGADOS	19	18	18	15	0



## CUADRO DE RECURSOS HUMANOS REGIMEN LABORAL POR SECTOR

TIPO DE PRESUPUESTO / SECTOR / LEY	PERSONAL 2001	PERSONAL 2002	PERSONAL 2003	PERSONAL 2004	PERSONAL 2005
PERIODISTAS	3	3	2	0	0
ECONOMISTAS	17	19	17	8	0
INGENIEROS GEOLOGOS	2	2	2	0	0
ADMINISTRADORES	0	6	7	0	0
CODIGO DEL TRABAJO	3,196	2,957	2,957	2,798	2,798
OTRAS	0	2,236	2,236	2,236	2,236
<b>TOTAL PERSONAL</b>	<b>4,022</b>	<b>6,022</b>	<b>5,968</b>	<b>5,810</b>	<b>5,806</b>
<b>18 SECTOR DESARROLLO URBANO Y VIVIENDA</b>					
LEY SERVICIO CIVIL Y CARRERA ADMINISTRATIVA	553	475	693	692	745
FUNCIONARIOS DE NIVEL JERARQUICO SUPERIOR	0	0	0	0	6
MEDICOS	3	2	2	2	0
INGENIEROS CIVILES	175	149	41	42	0
ARQUITECTOS	93	85	14	14	0
ABOGADOS	8	11	0	0	0
ECONOMISTAS	8	11	1	1	0
INGENIEROS GEOLOGOS	4	3	0	0	0
ADMINISTRADORES	16	15	0	0	0
INGENIEROS QUIMICOS	1	1	0	0	0
CODIGO DEL TRABAJO	69	68	68	66	66
<b>TOTAL PERSONAL</b>	<b>930</b>	<b>820</b>	<b>819</b>	<b>817</b>	<b>817</b>
<b>19 SECTOR OTROS ORGANISMOS DEL ESTADO</b>					
LEY SERVICIO CIVIL Y CARRERA ADMINISTRATIVA	110	462	676	697	580
FUNCIONARIOS DE NIVEL JERARQUICO SUPERIOR	0	0	0	0	117
MEDICOS	1	0	0	0	0
INGENIEROS CIVILES	1	0	0	0	0
ARQUITECTOS	1	0	0	0	0
ABOGADOS	4	0	0	0	0
PERIODISTAS	2	0	0	0	0
ECONOMISTAS	4	0	0	0	0
ADMINISTRADORES	3	0	0	0	0
CODIGO DEL TRABAJO	39	39	0	0	0
OTRAS	335	161	0	0	0
<b>TOTAL PERSONAL</b>	<b>500</b>	<b>662</b>	<b>676</b>	<b>697</b>	<b>697</b>
<b>TOTAL GOBIERNO CENTRAL</b>	<b>272,625</b>	<b>279,301</b>	<b>286,378</b>	<b>299,728</b>	<b>299,886</b>

**Nota;**

*En el sector Defensa Nacional se encuentra actualizado el número de personal sujeto a la Ley de Personal de Fuerzas Armadas.*

*En el sector Asuntos Internos se han considerado 3000 policías adicionales*

*En el sector Finanzas se incluyen 421 puestos del Instituto Nacional de Estadísticas y Censos INEC*



# PRESUPUESTO DEL GOBIERNO CENTRAL

ANEXO

DISPOSICIONES GENERALES

ANALISIS LEGAL

## DISPOSICIONES DEL PRESUPUESTO GENERAL DEL ESTADO 2005

### 1. Introducción

Conforme a lo prescrito en la Constitución Política de la República y en el literal c), del artículo 18 de la Ley de Presupuestos, el Presupuesto General del Estado contendrá las disposiciones que regularán anualmente la ejecución y control de los presupuestos de las entidades y organismos del sector público, con sujeción a los Principios del Sistema de Administración Financiera, los Principios y las Normas Técnicas de Presupuesto y Tesorería.

### 2. Ambito

Las presentes Disposiciones Generales rigen para todas las entidades y organismos cuyos presupuestos integran el Presupuesto General del Estado según lo dispuesto en el artículo 259 de la Constitución Política de la República del Ecuador.

### 3. Obligatoriedad

De acuerdo con lo previsto en el artículo 18 letra c) de la Ley del Presupuestos del Sector Público, las Disposiciones Generales tienen el carácter de obligatorias.

### 4. Responsabilidad

Las máximas autoridades de cada una de las entidades y organismos asumirán la responsabilidad directa sobre la gestión financiera institucional y sobre la ejecución presupuestaria en particular, dentro del marco de las atribuciones y competencias establecidas en la normatividad técnica señalada para el efecto por el Ministerio de Economía y Finanzas.

Igualmente, serán responsables directos de la observación y aplicación de las presentes Disposiciones Generales, por medio de las unidades administrativas, financieras y de recursos humanos de la institución.

En los Ministerios de Estado y en las instituciones donde se haya implantado el Sistema Integrado de Gestión Financiera – SIGEF, será obligatoria su utilización sin excepción alguna. Igual obligatoriedad regirá para aquellas instituciones que se incorporen al uso del Sistema durante el ejercicio fiscal 2005, conforme a la planificación que establezca el Ministerio de Economía y Finanzas.

### 5. Base Legal y Normativa

La ejecución, control, evaluación y liquidación de los presupuestos se sustentarán en las disposiciones legales, reglamentarias y técnicas que regulan el Sistema Nacional de Presupuesto Público.

## **Ejecución Presupuestaria de los Ingresos**

### **6. Registros y Aplicación de los Ingresos**

En el Presupuesto General del Estado deberán registrarse todos los ingresos que les corresponda recibir a las entidades y organismos, inclusive los de autogestión y aquellos con destino específico. No serán parte de los ingresos del Tesoro Nacional, los de autogestión y con destino específico aún cuando por motivos de recaudación se depositen en la Cuenta Corriente Unica. En estos casos, la Subsecretaría de la Tesorería de la Nación, los registrará contablemente como Fondos de Terceros y, únicamente, la diferencia se considerará ingreso del Tesoro Nacional.

La Subsecretaría de la Tesorería de la Nación autorizará las transferencias a favor de las entidades y organismos contemplados en el Presupuesto General del Estado, exclusivamente con cargo a los ingresos correspondientes al Tesoro Nacional y por devolución de fondos de terceros, en función de las recaudaciones efectivas.

### **7. Utilización de los Ingresos de Autogestión**

Los ingresos pertenecientes a las entidades y organismos que no forman parte del Gobierno Central se recaudarán de manera directa y se utilizarán de conformidad con el destino de los recursos señalados en cada presupuesto.

Los ingresos propios de las entidades y organismos que se originen en la venta de bienes y servicios y, en general los recursos de autogestión se depositarán en la cuenta auxiliar de transferencias (T) dentro de la Cuenta Corriente Unica del Tesoro Nacional. No se podrán administrar recursos fuera del presupuesto por lo que su utilización se realizará de acuerdo al destino previsto en el mismo para los ingresos de autogestión y de conformidad a la normatividad técnica que regula el proceso de la Ejecución Presupuestaria.

### **8. Saldos de Caja del Ejercicio 2004**

Las disponibilidades financieras con que cuenten las entidades y organismos al inicio del ejercicio presupuestario se utilizarán prioritariamente en la cancelación de las obligaciones pendientes de pago al 31 de diciembre de 2004, siempre que se hayan registrado debidamente en ese ejercicio y consten en la contabilidad institucional del 2005 como cuentas por pagar de años anteriores, una vez creadas las cuentas contables a esa fecha.

## **Ejecución Presupuestaria de los Gastos**

### **9. Programación de la Ejecución Presupuestaria**

Las entidades y organismos comprendidos en el ámbito de la aplicación de las presentes disposiciones, elaborarán la programación financiera anual de la ejecución presupuestaria y la presentarán al Ministerio de Economía y



Finanzas sobre la base de los lineamientos y políticas establecidas para la formulación presupuestaria y criterios de racionalidad, austeridad y transparencia que deberá adoptar cada institución en la ejecución presupuestaria.

La Subsecretaría de Presupuestos receptorá dicha información para proceder a su análisis y revisión; posteriormente realizará la integración, consolidación y aprobación respectiva.

#### **10. Programación Anual de Caja**

El Programa Anual de Caja del Presupuesto General del Estado deberá estructurarse de manera separada por cada uno de los diferentes niveles de Gobierno: Gobierno Central, Entidades y Organismos Autónomos y Descentralizados. El Ministerio de Economía y Finanzas a través de la Subsecretaría de Presupuestos, formulará y aprobará dicho Programa Anual y comunicará a cada una de las entidades y organismos para su aplicación durante el ejercicio presupuestario.

#### **11. Programa mensual de Caja**

Las entidades y organismos sustentarán la ejecución de sus presupuestos en un Programa Mensual de Caja, el que se elaborará según la metodología que establezca la Subsecretaría de Presupuestos, para lo cual se observarán las disposiciones del Acuerdo Ministerial No. 182, publicado en el suplemento del Registro Oficial No. 249 de 22 de enero del 2001.

#### **12. Transferencias de Recursos del Tesoro Nacional**

La Subsecretaría de Tesorería de la Nación, sobre la base de la Programación Periódica de Caja-PPC, autorizará la transferencia de recursos a favor de las entidades y organismos de manera directa en las cuentas (T), que cada una de ellas mantiene en el depositario oficial.

#### **13. Procesos de Pagos**

Sobre la base de los saldos existentes en las cuentas (T) en el depositario oficial, las entidades y organismos procederán a la cancelación de las obligaciones contraídas legalmente por medio del mecanismo establecido en el sistema de pagos a través de la red bancaria.

#### **14. Servicio de la Deuda Pública**

La Subsecretaría de Tesorería de la Nación, atenderá el pago de las obligaciones derivadas del servicio de deuda pública, sobre la base de la programación de pagos formulados por la Subsecretaría de Crédito Público, que deberá formar parte del Programa de Caja del Tesoro Nacional.

Las entidades y organismos que no forman parte del Gobierno Central, que disponen de recursos de autogestión o preasignados, que hayan adquirido

deudas para la realización de proyectos, sean estos con créditos internos o externos, deberán honrar estos compromisos con cargo a sus presupuestos.

### **15. Transferencias para Proyectos de Inversión**

Para la ejecución de los proyectos de inversión contemplados en el Presupuesto General del Estado, se requerirá contar con la programación de la ejecución la cual deberá incorporarse a los programas anuales de ejecución y de caja. Las entidades y organismos deberán velar porque los requerimientos para inversiones formen parte de los programas periódicos de caja, de manera que se garantice la ejecución de los proyectos.

Las transferencias de recursos que realice la Subsecretaría de Tesorería de la Nación de la contraparte local de proyectos de inversión financiados por créditos externos, se efectuarán siempre y cuando formen parte del Programa Periódico de Caja.

### **16. Reformas Presupuestarias**

Las autorizaciones para las reformas que se realicen en el Presupuesto General del Estado se sustentarán en todos los casos, con un informe previo de la unidad administrativa que corresponda, el mismo que justificará documentadamente la pertinencia de la reforma.

En ningún caso se autorizarán traspasos de recursos destinados a inversión para financiar gastos de naturaleza corriente.

Las entidades y organismos que no forman parte del Gobierno Central realizarán las reformas presupuestarias que sean necesarias siempre que no signifiquen incremento en las transferencias a cargo del Tesoro Nacional, ni se contrapongan a las políticas de la Secretaría Nacional Técnica de Desarrollo de Recursos Humanos y Remuneraciones del Sector Público, Normas de Restricción del Gasto Público y otras señaladas en el artículo 104 del Reglamento de la Ley de Presupuestos del Sector Público, así como las normas técnicas del Acuerdo No. 182 publicado en el Suplemento del Registro Oficial No. 249 de 22 de enero del 2001.

Las entidades y organismos del Gobierno Central podrán efectuar por su cuenta reformas presupuestarias, sobre la base de la normativa técnica contenida en el referido Acuerdo Ministerial No. 182.

### **Disposiciones sobre el Gasto Público.**

El gasto público se sujetará a las disposiciones de la Ley para la Reforma de las Finanzas Públicas y sus Reformas, Ley para la Transformación Económica del Ecuador, Ley Orgánica de Responsabilidad, Estabilización y Transparencia Fiscal, Ley Orgánica de Servicio Civil y Carrera Administrativa y de Unificación y Homologación de las Remuneraciones del Sector Público, Decreto Ejecutivo No. 1621, resoluciones de la SENRES y demás disposiciones afines y conexas.

## **17. Pago de las Dietas**

Los funcionarios y empleados que actúen como representantes ante directorios, tribunales, juntas, comités y otros cuerpos colegiados, percibirán dietas de conformidad con lo previsto en el artículo 132 de la Ley Orgánica de Servicio Civil y Carrera Administrativa y de Unificación y Homologación de las Remuneraciones del Sector Público y a las regulaciones que para el efecto emita la SENRES.

Las personas que formen parte de directorios u otros cuerpos colegiados y que no perciban remuneraciones del Estado, recibirán dietas por iguales valores a los fijados para el resto de miembros. No se reconocerá más de una dieta por día, aún cuando se realicen dos o más sesiones diarias.

## **18. Horas Extras**

Se autorizará el pago de horas extraordinarias y suplementarias hasta un máximo de sesenta horas mensuales siempre que existan las disponibilidades presupuestarias y cuando las necesidades institucionales lo requieran, conforme lo prescrito en el art. 122 de la Ley Orgánica de Servicio Civil y Carrera Administrativa y de Unificación y Homologación de las Remuneraciones del Sector Público.

Los servidores o trabajadores que ocupen puestos de libre nombramiento o remoción, y asesores, no percibirán el pago de horas extraordinarias o suplementarias, según la Disposición General Quinta de la misma Ley.

## **19. Viáticos y Movilización Interna**

Se concederá viáticos y pasajes a los funcionarios de las entidades y organismos declarados en comisión de servicios dentro del país para la realización de trabajos específicos inherentes a sus funciones, dentro de los límites de las asignaciones presupuestarias correspondientes.

El pago de viáticos, subsistencias, gastos de transporte, alimentación y otros se efectuará de conformidad con lo dispuesto en el artículo 131 de la Ley Orgánica de Servicio Civil y Carrera Administrativa y de Unificación y Homologación de las Remuneraciones del Sector Público, y a las políticas y reglamentación que para el efecto resuelva la SENRES, sobre la base de las fuentes de financiamiento que respalden el pago.

## **20. Comisión de Servicios al Exterior**

No se autorizarán comisiones de servicios al exterior que signifiquen erogaciones por pago de viáticos, pasajes o ayudas de viaje, aún en el caso que correspondan a giras de observaciones previstas en planes de estudios o

cursos de capacitación, con cargo a las asignaciones del Presupuesto General del Estado. Se exceptúan aquellas comisiones de servicios consideradas como prioritarias en función de las necesidades de las instituciones, siempre que la máxima autoridad, bajo su responsabilidad, disponga el correspondiente viaje. Para el otorgamiento de comisiones de servicio en el exterior se observará lo dispuesto en el artículo 30, letra d) de la Ley Orgánica de Servicio Civil y Carrera Administrativa y de Unificación y Homologación de las Remuneraciones del Sector Público.

## **21. Viáticos y Gastos de Representación en el Exterior**

Los Ministros de Estado, o quienes tengan legalmente la misma jerarquía, podrán percibir gastos de representación en el exterior, lo que serán previamente aprobados por el Ministerio de Economía y Finanzas, gastos que en ningún caso serán superiores al valor de los viáticos asignados.

El Ministerio de Economía y Finanzas autorizará, en casos especiales, gastos de representación en el exterior a Subsecretarios de Estado que realicen una misión específica fuera del país. Estos gastos no excederán el 50% de viáticos diarios que les correspondan.

Los Presidentes de las Funciones Legislativa y Judicial recibirán viáticos y gastos de representación, equivalentes al 150% de los que perciban los Ministros de Estado, declarados en comisión de servicios al exterior. En el caso del Vicepresidente de la República ese porcentaje será del 125%.

Los legisladores en comisión de servicios en el exterior percibirán los mismos montos de viáticos y gastos de representación que los asignados a los Ministros de Estado, a cuyo efecto requerirán únicamente la autorización del Presidente del Congreso Nacional.

## **22. Contratos Colectivos y Actas Transaccionales**

Previa a la celebración de contratos colectivos y actas transaccionales se obtendrá el dictamen favorable de la Procuraduría General del Estado, conforme a lo previsto en la Disposición Transitoria Séptima de la Ley Orgánica de Servicio Civil y Carrera Administrativa y de Unificación y Homologación de las Remuneraciones del Sector Público; y el dictamen favorable del Ministerio de Economía y Finanzas, conforme lo establece el artículo 56 de la Ley para la Reforma de la Finanzas Públicas, publicada en el Suplemento del Registro Oficial No. 181 del 30 de abril de 1999, en consonancia con el numeral 9 del artículo 35 de la Constitución Política de la República.

Las autoridades de trabajo, los directivos de las instituciones contratantes, los organismos de control y el Ministerio de Economía y Finanzas cumplirán obligatoriamente las normas legales invocadas en el párrafo precedente.

El Ministerio de Economía y Finanzas, no podrá comprometer fondos o financiar los contratos colectivos o actas transaccionales de los Gobiernos Seccionales con recursos del Presupuesto General del Estado.

### **23. Creación de Puestos y Contratación de Servicios Profesionales y Ocasionales**

La creación de puestos y el ingreso de servidores de libre nombramiento y remoción se sujetará a lo dispuesto en el artículo 63 de la Ley Orgánica de Servicio Civil y Carrera Administrativa y de Unificación y Homologación de las Remuneraciones del Sector Público y demás disposiciones que el Ejecutivo y el Ministerio de Economía y Finanzas dicten para el efecto; no se incorporarán asignaciones en el Presupuesto General del Estado para financiar creaciones de cargos.

Los contratos de servicios ocasionales, con relación de dependencia, se tramitarán y suscribirán sujetándose a las normas y procedimientos establecidos en los artículos 20, 21, 22 y 115 de la Ley Orgánica de Servicio Civil y Carrera Administrativa y de Unificación y Homologación de las Remuneraciones del Sector Público.

Los contratos de servicios individuales, sin relación de dependencia, se suscribirán siempre que la entidad no disponga de profesionales con la capacidad técnica para atender esos servicios. Estos contratos se sujetarán, según la naturaleza de los servicios, a las normas y procedimientos de la Ley de Consultoría, Ley de Contratación Pública y Ley Orgánica de Servicio Civil y Carrera Administrativa y de Unificación y Homologación de las Remuneraciones del Sector Público.

En cualquier caso de contratación de servicios con o sin relación de dependencia se observarán las Políticas de Restricción del Gasto Público contenidas en el Decreto Ejecutivo No. 1621 de 27 de abril del 2004.

### **24. Pago de Honorarios**

El pago de honorarios con cargo al Presupuesto General del Estado se efectuará de acuerdo con lo dispuesto en los artículos 118, 119 y 120 de la Ley Orgánica de Servicio Civil y Carrera Administrativa y de Unificación y Homologación de las Remuneraciones del Sector Público.

### **25. Gastos de Personal**

El reconocimiento de los beneficios de los servidores públicos, relacionados con remuneraciones y otros conceptos incorporados en el Presupuesto General del Estado, se someterá a las disposiciones de la Ley Orgánica de Servicio Civil y Carrera Administrativa y de Unificación y Homologación de las Remuneraciones del Sector Público.

Prohíbese expresamente a las entidades y organismos determinados en el artículo 102 de la Ley Orgánica de Servicio Civil y Carrera Administrativa y de

Unificación y Homologación de las Remuneraciones del Sector Público el restablecimiento o creación de rubros o conceptos que impliquen beneficios económicos en materia de gastos de personal de cualquier naturaleza.

Ninguna entidad u organismo, incorporará partidas destinadas a la creación de nuevos beneficios, incrementos a los ya existentes, extensiones y otros beneficios adicionales.

De conformidad con lo dispuesto en la citada Ley, la reclasificación, valoración y revalorización de puestos sujetos al Sistema Nacional de Clasificación del Servicio Civil los efectuará únicamente la SENRES y se aplicarán siempre que existan disponibilidades presupuestarias y hayan sido incorporadas en las proformas presupuestarias para el año 2005. Todos aquellos casos que se produzcan durante el ejercicio fiscal 2005 se aplicarán a partir del 1 de enero del 2006.

Las indemnizaciones a que tengan derecho los servidores y trabajadores del sector público se sujetarán al monto establecido en la Ley Orgánica de Servicio Civil y Carrera Administrativa y de Unificación y Homologación de las Remuneraciones del Sector Público.

## **26. Adquisición de Bienes Muebles e Inmuebles**

La adquisición de bienes muebles e inmuebles se someterá a las Políticas de Restricción del Gasto Público dispuestas en el Decreto Ejecutivo No. 1621 de 27 de abril del 2004.

## **27. Transferencia por Cuotas y Convenios Nacionales e Internacionales**

Las transferencias que constan en el Presupuesto General del Estado a favor de instituciones de carácter privado que cumplan con finalidades de índole social sin fines de lucro, se entregarán exclusivamente sobre la base de convenios vigentes en los que se determine que sus actividades corresponden a asistencia social, atención a salud, educación, cultura y ciencia.

No se contraerán nuevos compromisos ni suscribirán convenios que signifiquen la utilización de recursos del Gobierno Central, sin que se cuente previamente con el informe favorable del Ministerio de Economía y Finanzas.

Las transferencias por concepto de cuotas a organismos nacionales e internacionales se efectuarán estrictamente cuando la necesidad de su cumplimiento así lo exija, en función de los beneficios que recibirá el país.

## **28. Asignaciones Sujetas a Distribución**

El Ministro de Economía y Finanzas, o su delegado, aprobará, mediante resolución presupuestaria, la distribución de estas asignaciones que correspondan al ámbito del Gobierno Central, como requisito previo para la ejecución presupuestaria de dichas asignaciones.

## **29. Reportes Sobre la Ejecución Presupuestaria**

Dentro de los treinta días del mes siguiente, las entidades y organismos remitirán a la Subsecretaría de Presupuestos del Ministerio de Economía y Finanzas, los resultados de la ejecución presupuestaria del mes inmediato anterior y de la acumulada anual de ese mes, expresados en los siguientes reportes:

- a) Reporte de ejecución presupuestaria de ingresos y gastos
- b) Reporte de la ejecución del Programa Periódico de Caja
- c) Detalle de los ingresos de autogestión recaudados y su correspondiente utilización, exclusivamente para las entidades del Gobierno Central.
- d) Copia certificada de las resoluciones presupuestarias aprobadas por la autoridad competente de la institución.

La metodología y los formatos para la presentación de la información señalada serán proporcionados por la Subsecretaría de Presupuestos. En el caso de las entidades que cuenten con el Sistema Integrado de Gestión Financiera, SIGEF, lo harán obligatoriamente en los formatos de reporte del Sistema.

Para el caso de los proyectos de inversión, las entidades y organismos remitirán a la Subsecretaría de Programación de Inversiones del Ministerio de Economía y Finanzas un reporte mensual sobre el avance registrado en la ejecución de los mismos dentro de las dos semanas subsiguientes a la finalización de cada mes.

El incumplimiento en la entrega de la información requerida por el Ministerio de Economía y Finanzas, justificará la suspensión de la transferencia de recursos a las entidades y organismos que dependan del Presupuesto del Gobierno Central, de conformidad con lo dispuesto en el artículo 64 de la Ley de Presupuestos del Sector Público y artículo 32 de la Ley Orgánica de Responsabilidad, Estabilización y Transparencia Fiscal.

Sobre la base de la información remitida por las entidades y organismos, el Ministerio de Economía y Finanzas presentará dentro de los cuarenta y cinco días siguientes a cada trimestre al Presidente de la República y al Congreso Nacional el informe sobre la ejecución del Presupuesto General del Estado, y a la finalización del ejercicio presupuestario, la liquidación anual.

## **30. Evaluación Presupuestaria**

En concordancia con lo establecido en la Ley de Presupuestos del Sector Público, su reglamento y las normas técnicas vigentes, las entidades y organismos serán los responsables de llevar a cabo la evaluación en lo concomitante y ex post de las actividades y proyectos contemplados en sus presupuestos, con el fin de que las autoridades institucionales adopten las medidas correctivas de acuerdo al grado de cumplimiento de los objetivos y metas.

Las entidades y organismos enfocarán la evaluación presupuestaria hacia la medición de los resultados obtenidos tomando como referencia la aplicación de los indicadores de gestión que diseñe cada entidad, con el fin de determinar el grado de eficiencia, eficacia y productividad de las acciones realizadas dentro del marco de la ejecución presupuestaria. Los resultados de la evaluación presupuestaria trimestral deberán remitirse para conocimiento del Ministerio de Economía y Finanzas hasta 15 días después de finalizado cada trimestre.

### **31. Responsabilidad por Incumplimiento de las Disposiciones Generales**

Las autoridades y funcionarios que contravengan las presentes Disposiciones Generales, así como los administradores financieros que autoricen pagos incumpliendo las mismas, serán personal y pecuniariamente responsables. La Contraloría General del Estado determinará las responsabilidades y sanciones que correspondan según las disposiciones de la Ley Orgánica de Administración Financiera y Control, la Ley de Presupuestos del Sector Público, Ley Orgánica de la Contraloría General del Estado, Ley Orgánica de Servicio Civil y Carrera Administrativa y de Unificación y Homologación de las Remuneraciones del Sector Público y demás leyes conexas.

