



**REPUBLICA DEL ECUADOR**  
**MINISTERIO DE ECONOMIA Y FINANZAS**  
**CUENTA AHORRO INVERSION FINANCIAMIENTO**  
**AGREGADO GOBIERNO CENTRAL**  
**PRESUPUESTO: 2006**

**SOBRE LA LINEA****INGRESOS TOTALES****9,992,703,214.17****INGRESOS CORRIENTES****7,891,776,469.67**

## Ingresos Tributarios

Impuestos sobre la renta, utilidades y ganancias de capital	3,775,922,939.11
Impuestos sobre la propiedad	841,525,600.00
De vehículos motorizados de transporte terrestre	50,235,000.00
Impuestos a los Bienes y Servicios	50,235,000.00
ICE Cigarrillos	260,484,299.62
ICE Cerveza	80,480,299.81
ICE Gaseosas	70,739,399.78
ICE alcohol y productos alcohólicos	16,079,199.87
Al consumo de bienes suntuarios	30,658,400.01
Impuesto al Valor Agregado IVA	62,527,000.15
Impuesto sobre el comercio internacional	2,024,910,300.00
Arancelarios a la importación	569,563,000.00
Impuestos diversos	569,563,000.00
Operaciones de crédito	21,759,730.36
Contratos de construcción y/o estudios celebrados con el sector público	14,931,900.00
Sobre Reajuste de Precios en la Contratación Pública	4,056,000.00
Ingreso al Parque Nacional Galápagos y su reserva	1,927,000.00
Impuestos a la Actividad Hidrocarburífera	844,830.36
Mercado externo	7,445,009.13
Mercado interno	24,867.97

## Ingresos no tributarios

Arrendamientos	7,420,141.16
Intereses	371,415,671.81
Dividendos	4,111,590.92
Multas	2,866,561.05
Tasas y tarifas	20,054,587.08
Ingresos por ventas de bienes y servicios	63,253,576.43
Ventas de Derivados de Petróleo	281,129,356.33
Ventas de Productos y Materiales	748,873,634.99
Ventas No Industriales	676,568,995.22
Ventas de Desechos y Residuos	16,268,820.92
Transferencias Corrientes	54,941,936.88
Del Sector Público	1,093,881.97
Aporte fiscal corriente	2,936,931,555.22
Transferencias corrientes del sector público	2,936,910,796.24
Aportes y participaciones del Sector Público	2,867,719,685.97
Del Sector Privado	63,861,110.27
Otros Ingresos	5,330,000.00
	20,758.98

**INGRESOS DE CAPITAL****2,100,926,744.50**

Venta de Activos no financieros	58,632,668.54
Venta de Inmuebles	929,625,832.90
Venta de Muebles	527,303.20
Ventas de crudo	2,839,579.46
Transferencias de Capital	926,258,950.24
Del Sector Público	1,171,300,911.60
Aporte fiscal de capital	1,100,517,454.55
Transferencias de capital del sector público	238,533,444.49
Aportes y participaciones del Sector Público	861,481,412.06
Del Sector Privado	502,598.00
Del Sector Externo	1,619,000.00

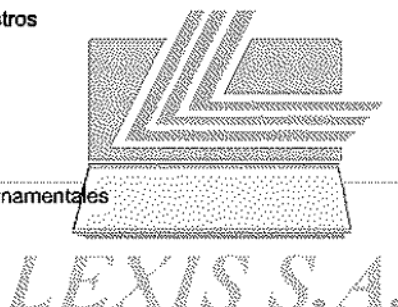
**GASTOS TOTALES****10,630,957,969.94****GASTOS CORRIENTES****7,576,326,880.02**



**REPUBLICA DEL ECUADOR**  
**MINISTERIO DE ECONOMIA Y FINANZAS**  
**CUENTA AHORRO INVERSION FINANCIAMIENTO**  
**AGREGADO GOBIERNO CENTRAL**  
**PRESUPUESTO: 2006**

**SOBRE LA LINEA**

Gastos de Operación	6,100,522.11
Gastos en Personal	531,685.50
Remuneraciones Básicas	107,136.00
Remuneraciones Complementarias, Compensatorias, etc.	391,747.48
Remuneraciones Temporales	8,500.00
Contribuciones al Seguro Social	24,302.02
Compra de Servicios, Materiales y Suministros	5,560,515.24
Compra de Servicios	1,855,032.00
Compra de Materiales y Suministros	3,705,483.24
Otros gastos de producción	8,321.37
Gastos de Consumo	2,882,618,303.44
Gastos en Personal	2,433,748,077.70
Remuneraciones Básicas	1,341,152,904.43
Remuneraciones Complementarias, Compensatorias, etc.	850,527,833.18
Remuneraciones Temporales	129,226,053.94
Contribuciones al seguro social	111,669,922.73
Indemnizaciones	1,171,363.42
Compra de Servicios y Materiales y Suministros	448,870,225.74
Compra de Servicios	237,798,110.51
Compra de Materiales y Suministros	211,072,115.23
Gastos Financieros	779,376,134.52
Intereses Deuda Externa	583,380,812.84
Intereses a Organismos multilaterales	195,040,604.61
Intereses a gobiernos y organismos gubernamentales	67,182,611.20
Intereses al sector privado financiero	319,779,071.59
Intereses al sector privado no financiero	1,378,525.44
Intereses Deuda Interna	174,096,639.17
Intereses al sector público financiero	2,134,655.24
Intereses al sector público no financiero	16,573,717.25
Intereses en Certificados del Tesoro	28,800,000.00
Intereses por Bonos del Estado	126,588,266.68
Otros Gastos Financieros	21,898,682.51
Transferencias Corrientes	3,790,325,337.49
Al Sector Público	3,539,165,798.84
Aporte fiscal corriente	2,867,719,685.97
Transferencias corrientes al sector público	670,526,967.54
Participaciones corrientes al sector público	523,850.00
Asignaciones a Distribuir para transferencias y donaciones corrientes	395,295.33
Al Sector Privado	241,880,441.73
Al Sector Externo	9,279,096.92
Otros gastos	18,906,582.46
Previsiones para reasignación	99,000,000.00
<b>GASTOS DE CAPITAL</b>	<b>3,054,631,089.92</b>
Formación Capital	1,126,932,267.22
Gastos en Personal	19,390,085.15
Remuneraciones Básicas	518,989.84
Remuneraciones Complementarias, Compensatorias, etc.	2,529,486.24
Remuneraciones Temporales	1,313,478.10
Contribuciones al seguro social	28,130.97
Indemnizaciones	15,000,000.00
Compra de Servicios y Materiales y Suministros	232,318,074.41
Compra de Servicios	143,507,443.78
Compra de Materiales y Suministros	88,810,630.63
Otros gastos de inversión	251,738,174.98
Bienes muebles	91,373,288.06
Inmuebles y Semovientes	8,126,538.00



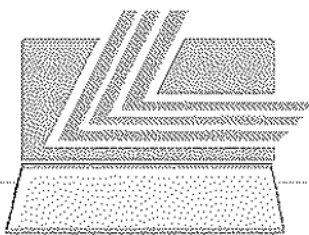


**REPUBLICA DEL ECUADOR**  
**MINISTERIO DE ECONOMIA Y FINANZAS**  
**CUENTA AHORRO INVERSION FINANCIAMIENTO**  
**AGREGADO GOBIERNO CENTRAL**  
**PRESUPUESTO: 2006**

**Sigef**

**SOBRE LA LINEA**

Obra Pública	523,986,106.62
Transferencias de Capital	1,927,698,822.70
Al Sector Público	1,843,291,647.61
Aporte fiscal de capital	238,533,444.49
Transferencias de capital al sector público	1,496,942,057.22
Transferencias para inversión al sector público	106,616,145.90
Asignaciones a Distribuir para transferencias y donaciones de inversión	1,200,000.00
Al Sector Privado	84,407,175.09
<b>RESULTADO TOTAL superávit (+) déficit (-)</b>	<b>-638,254,755.77</b>
<b>RESULTADO ECONOMICO superávit (+) déficit (-)</b>	<b>315,449,589.65</b>
<b>RESULTADO PRIMARIO superávit (+) déficit (-)</b>	<b>141,121,378.75</b>



**LEXIS S.A.**



**REPUBLICA DEL ECUADOR**  
**MINISTERIO DE ECONOMIA Y FINANZAS**  
**CUENTA AHORRO INVERSION FINANCIAMIENTO**  
**AGREGADO GOBIERNO CENTRAL**  
**PRESUPUESTO: 2006**

**BAJO LA LINEA****FINANCIAMIENTO****CREDITO EXTERNO NETO**

Desembolsos (+)	638,254,755.77
Créditos Externos - Empréstitos	-94,163,790.95
Amortización (-)	679,000,000.00
Créditos Externos - Empréstitos	679,000,000.00
Amortización (-)	-773,163,790.95
Créditos Externos - Empréstitos	-773,163,790.95

**CREDITO INTERNO NETO**

	<b>728,455,614.44</b>
Monetario (Bancos)	-51,941,966.65
Desembolsos (+)	53,895,145.38
Créditos Internos - Empréstitos	53,895,145.38
Amortización (-)	-105,837,112.03
Créditos Internos - Empréstitos	-105,837,112.03
No Monetario (Títulos)	780,397,581.09
Desembolsos (+)	1,581,440,677.26
Títulos en Circulación	1,581,440,677.26
Amortización (-)	-801,043,096.17
Títulos en Circulación	-796,377,096.17
Asignaciones a distribuir	-4,666,000.00

**VARIACION DE ACTIVOS****ACTIVOS FINANCIEROS**

Acciones y Participaciones de Capital	-12,913,641.00
Adquisición (-)	-15,934,837.00
Acciones - Temporales	-15,934,837.00
Préstamos	20,000.00
Recuperación (+)	20,000.00
Recuperación de préstamos	20,000.00
Títulos y Valores	3,001,196.00
Venta (+)	4,031,196.00
Bonos del Estado	120,196.00
Depósitos a Plazo	3,911,000.00
Adquisición (-)	-1,030,000.00
Depósitos a Plazo	-1,000,000.00
Asignaciones a distribuir y otros	-30,000.00

**OTROS ACTIVOS FINANCIEROS**

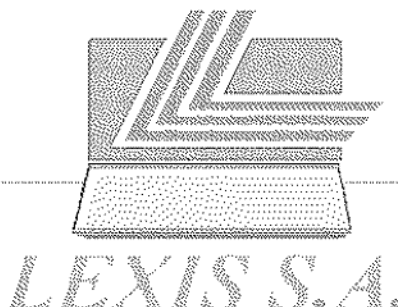
Variación de disponibilidades	17,521,668.28
Cuentas pendientes por cobrar	16,921,668.28
	600,000.00

**VARIACION DE PASIVOS****DEUDA FLOTANTE**

Deuda Flotante	-645,095.00
	-645,095.00

**RESULTADO FINANCIERO superávit (+) déficit (-)**

**638,254,755.77**

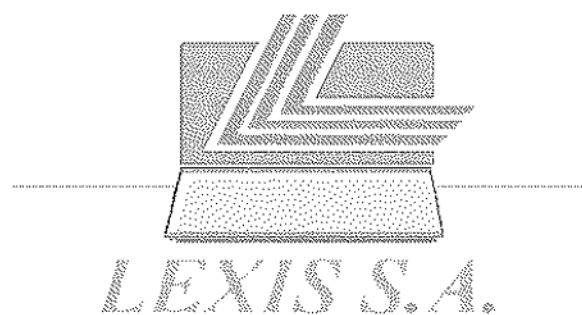


# PRESUPUESTO AGREGADO DEL GOBIERNO CENTRAL

## CUADRO 3.1 RECURSOS HUMANOS

*LEXIS S.A.*

**MINISTERIO DE ECONOMIA Y FINANZAS  
SUBSECRETARIA DE PRESUPUESTOS**





MINISTERIO DE ECONOMÍA  
Y FINANZAS  
Subsecretaría de Presupuesto

**CUADRO DE RECURSOS HUMANOS POR SECTORES  
GOBIERNO CENTRAL**

**DESAGREGADO POR REGIMEN LABORAL**

**PERIODO 2001 - 2006**

SECTORES / REGIMENES	No. Dignatarios, Autoridades, Funcionarios, Servidores y Trabajadores					
	2001	2002	2003	2004	2005	2006
<b>SECTOR LEGISLATIVO</b>	<b>1.669</b>	<b>1.669</b>	<b>1.669</b>	<b>1.604</b>	<b>1.663</b>	<b>1.613</b>
LEY DE CARRERA DE LA FUNCION LEGISLATIVA	319	319	319	330	333	341
SERVICIOS PERSONALES POR CONTRATO	1.220	1.220	1.220	1.144	1.220	1.174
OTRAS	130	130	130	130	130	0
<b>SECTOR JURISDICCIONAL</b>	<b>4.002</b>	<b>4.633</b>	<b>4.631</b>	<b>4.914</b>	<b>4.914</b>	<b>4.916</b>
LEY ORGÁNICA DE LA FUNCIÓN JUDICIAL	3.999	4.630	4.631	4.914	4.914	4.916
LEY DE PERSONAL DE FUERZAS ARMADAS	3	3	0	0	0	0
<b>SECTOR ADMINISTRATIVO</b>	<b>411</b>	<b>411</b>	<b>389</b>	<b>392</b>	<b>547</b>	<b>695</b>
LEY DE SERVICIO CIVIL Y CARRERA ADMINISTRATIVA	396	396	374	388	547	583
LEY SERVICIO CIVIL Y CARRERA ADMINISTRATIVA	363	363	340	350	430	306
LEY DE ESCALAFONES PROFESIONALES	3	3	4	6	0	0
SERVICIOS PERSONALES POR CONTRATO	0	0	0	0	0	112
OTRAS	12	12	11	0	0	0
<b>SECTOR MEDIO AMBIENTE</b>	<b>649</b>	<b>647</b>	<b>299</b>	<b>650</b>	<b>650</b>	<b>640</b>
LEY DE SERVICIO CIVIL Y CARRERA ADMINISTRATIVA	551	545	233	629	634	640
LEY DE ESCALAFONES PROFESIONALES	50	48	5	5	0	0
SUJETOS AL CODIGO DEL TRABAJO	48	56	56	16	16	0
OTRAS	0	0	5	0	0	0
<b>SECTOR ASUNTOS DEL INTERIOR</b>	<b>29.379</b>	<b>33.379</b>	<b>40.590</b>	<b>43.857</b>	<b>43.901</b>	<b>44.016</b>
LEY DE SERVICIO CIVIL Y CARRERA ADMINISTRATIVA	6.896	6.844	6.625	6.711	6.837	6.961
LEY DE ESCALAFONES PROFESIONALES	567	621	560	239	122	0
SUJETOS AL CODIGO DEL TRABAJO	105	106	100	0	0	0
LEY DE PERSONAL DE LA POLICIA NACIONAL	22.008	26.008	33.303	36.907	36.907	36.907
SERVICIOS PERSONALES POR CONTRATO	0	0	0	0	35	146
OTRAS	0	0	2	0	0	0
<b>SECTOR DEFENSA NACIONAL</b>	<b>56.517</b>	<b>56.517</b>	<b>56.581</b>	<b>66.517</b>	<b>66.517</b>	<b>67.590</b>
LEY DE SERVICIO CIVIL Y CARRERA ADMINISTRATIVA	301	306	362	305	324	277
LEY DE ESCALAFONES PROFESIONALES	23	18	26	19	0	0
LEY DE PERSONAL DE FUERZAS ARMADAS	56.193	56.193	56.193	66.193	66.193	67.313
<b>SECTOR ASUNTOS DEL EXTERIOR</b>	<b>796</b>	<b>796</b>	<b>796</b>	<b>847</b>	<b>897</b>	<b>710</b>
LEY DE SERVICIO CIVIL Y CARRERA ADMINISTRATIVA	0	0	0	0	667	412
LEY DE SERVICIO EXTERIOR	597	611	611	647	0	278
SUJETOS AL CODIGO DEL TRABAJO	34	20	20	0	20	20
OTRAS	165	165	165	0	0	0
<b>SECTOR FINANZAS</b>	<b>894</b>	<b>823</b>	<b>1.005</b>	<b>983</b>	<b>919</b>	<b>837</b>
LEY DE SERVICIO CIVIL Y CARRERA ADMINISTRATIVA	614	825	947	949	919	837
LEY DE ESCALAFONES PROFESIONALES	80	68	38	34	0	0
SERVICIOS PERSONALES POR CONTRATO	0	0	20	0	0	0
<b>SECTOR EDUCACION</b>	<b>130.857</b>	<b>130.994</b>	<b>131.001</b>	<b>131.033</b>	<b>132.372</b>	<b>136.869</b>
LEY DE SERVICIO CIVIL Y CARRERA ADMINISTRATIVA	17.176	17.531	17.540	17.565	19.094	19.098
LEY DE ESCALAFONES PROFESIONALES	783	837	836	850	0	0
LEY DE CARRERA DOCENTE Y ESCALAFÓN DEL MAGISTERIO	112.513	112.578	112.578	112.594	113.223	113.223
SUJETOS AL CODIGO DEL TRABAJO	358	1	1	0	0	122
SERVICIOS PERSONALES POR CONTRATO	47	47	46	24	55	4.426
OTRAS	0	0	1	0	0	0
<b>SECTOR BIENESTAR SOCIAL</b>	<b>1.592</b>	<b>1.604</b>	<b>1.806</b>	<b>1.074</b>	<b>1.073</b>	<b>1.607</b>
LEY DE SERVICIO CIVIL Y CARRERA ADMINISTRATIVA	1.079	1.079	1.082	1.030	959	1.005
LEY DE ESCALAFONES PROFESIONALES	65	79	76	10	0	0
LEY DE CARRERA DOCENTE Y ESCALAFÓN DEL MAGISTERIO	119	119	119	34	112	112
LEY DE LA FUNCION JUDICIAL	271	271	271	0	0	0
SUJETOS AL CODIGO DEL TRABAJO	96	56	55	0	0	0
SERVICIOS PERSONALES POR CONTRATO	0	0	0	0	1	489
OTRAS	0	0	3	0	0	0

<b>SECTOR TRABAJO</b>	<b>822</b>	<b>837</b>	<b>428</b>	<b>882</b>	<b>882</b>	<b>713</b>
LEY DE SERVICIO CIVIL Y CARRERA ADMINISTRATIVA	785	880	400	638	664	664
LEY DE ESCALAFONES PROFESIONALES	109	107	8	28	0	0
LEY DE CARRERA DOCENTE Y ESCALAFÓN DEL MAGISTERIO	18	18	18	18	18	18
SUJETOS AL CODIGO DEL TRABAJO	37	22	0	0	0	0
SERVICIOS PERSONALES POR CONTRATO	0	0	0	0	0	31
<b>SECTOR SALUD</b>	<b>33.646</b>	<b>33.678</b>	<b>35.112</b>	<b>35.111</b>	<b>33.671</b>	<b>32.218</b>
LEY DE SERVICIO CIVIL Y CARRERA ADMINISTRATIVA	7.863	7.805	11.817	7.784	11.792	11.776
LEY DE ESCALAFONES PROFESIONALES	3.883	3.973	28	4.039	0	0
LEY DE CARRERA DOCENTE Y ESCALAFÓN DEL MAGISTERIO	74	74	0	36	74	74
SUJETOS AL CODIGO DEL TRABAJO	14.939	14.939	14.938	14.924	14.917	14.382
SERVICIOS PERSONALES POR CONTRATO	1.263	1.283	8.328	8.320	8.888	5.986
OTRAS	5.624	5.624	1	0	0	0
<b>SECTOR AGROPECUARIO</b>	<b>4.158</b>	<b>4.087</b>	<b>3.588</b>	<b>3.548</b>	<b>3.561</b>	<b>3.877</b>
LEY DE SERVICIO CIVIL Y CARRERA ADMINISTRATIVA	2.329	2.403	2.337	2.294	2.703	2.719
LEY DE ESCALAFONES PROFESIONALES	536	542	312	326	0	0
SUJETOS AL CODIGO DEL TRABAJO	1.293	1.142	839	925	834	834
SERVICIOS PERSONALES POR CONTRATO	0	0	0	0	24	24
OTRAS	0	0	0	3	0	0
<b>SECTOR RECURSOS NATURALES</b>	<b>709</b>	<b>710</b>	<b>489</b>	<b>489</b>	<b>520</b>	<b>518</b>
LEY DE SERVICIO CIVIL Y CARRERA ADMINISTRATIVA	445	446	344	373	520	519
LEY DE ESCALAFONES PROFESIONALES	224	224	145	116	0	0
SUJETOS AL CODIGO DEL TRABAJO	40	40	0	0	0	0
<b>SECTOR INDUSTRIAS Y COMERCIO</b>	<b>538</b>	<b>521</b>	<b>324</b>	<b>419</b>	<b>449</b>	<b>450</b>
LEY DE SERVICIO CIVIL Y CARRERA ADMINISTRATIVA	395	380	305	392	415	415
LEY DE ESCALAFONES PROFESIONALES	96	96	15	22	0	0
SUJETOS AL CODIGO DEL TRABAJO	44	44	4	5	3	4
SERVICIOS PERSONALES POR CONTRATO	0	0	0	0	31	31
OTRAS	1	1	0	0	0	0
<b>SECTOR TURISMO</b>	<b>159</b>	<b>162</b>	<b>181</b>	<b>181</b>	<b>181</b>	<b>181</b>
LEY DE SERVICIO CIVIL Y CARRERA ADMINISTRATIVA	158	161	158	158	161	161
LEY DE ESCALAFONES PROFESIONALES	1	1	5	5	0	0
<b>SECTOR COMUNICACIONES</b>	<b>4.022</b>	<b>4.022</b>	<b>5.068</b>	<b>5.810</b>	<b>5.804</b>	<b>5.328</b>
LEY DE SERVICIO CIVIL Y CARRERA ADMINISTRATIVA	488	487	442	474	772	745
LEY DE ESCALAFONES PROFESIONALES	338	342	333	302	0	0
SUJETOS AL CODIGO DEL TRABAJO	3.196	2.957	2.957	2.798	2.798	2.798
OTRAS	0	2.238	2.238	2.238	2.238	1.785
<b>SECTOR DESARROLLO URBANO Y VIVIENDA</b>	<b>830</b>	<b>820</b>	<b>819</b>	<b>817</b>	<b>817</b>	<b>816</b>
LEY DE SERVICIO CIVIL Y CARRERA ADMINISTRATIVA	553	475	693	692	751	751
LEY DE ESCALAFONES PROFESIONALES	308	277	58	59	0	0
SUJETOS AL CODIGO DEL TRABAJO	69	68	68	66	66	65
<b>SECTOR OTROS ORGANISMOS DEL ESTADO</b>	<b>500</b>	<b>562</b>	<b>676</b>	<b>697</b>	<b>697</b>	<b>720</b>
LEY DE SERVICIO CIVIL Y CARRERA ADMINISTRATIVA	110	462	676	697	697	720
LEY DE ESCALAFONES PROFESIONALES	18	0	0	0	0	0
SUJETOS AL CODIGO DEL TRABAJO	39	39	0	0	0	0
OTRAS	335	181	0	0	0	0
<b>TOTAL GOBIERNO CENTRAL</b>	<b>272.370</b>	<b>270.042</b>	<b>286.130</b>	<b>299.495</b>	<b>299.626</b>	<b>303.896</b>
LEY DE CARRERA DE LA FUNCION LEGISLATIVA	319	319	319	330	333	341
LEY DE CARRERA DOCENTE Y ESCALAFÓN DEL MAGISTERIO	112.724	112.789	112.715	112.682	113.427	113.427
LEY DE ESCALAFONES PROFESIONALES	7.062	7.234	2.448	6.058	122	0
LEY DE PERSONAL DE FUERZAS ARMADAS	56.196	56.196	56.193	66.193	66.193	67.313
LEY DE PERSONAL DE LA POLICIA NACIONAL	22.008	26.008	33.303	36.907	36.907	36.907
LEY DE SERVICIO CIVIL Y CARRERA ADMINISTRATIVA	40.139	40.835	44.333	41.075	48.456	46.283
LEY DE SERVICIO EXTERIOR	597	611	611	647	0	278
LEY ORGÁNICA DE LA FUNCIÓN JUDICIAL	4.270	4.901	4.902	4.914	4.914	4.916
SUJETOS AL CODIGO DEL TRABAJO	20.258	19.490	19.138	18.734	18.654	18.225
SERVICIOS PERSONALES POR CONTRATO	2.530	2.530	9.614	9.496	8.254	12.421
OTRAS	6.267	8.329	2.554	2.369	2.368	1.785

**NOTAS:**

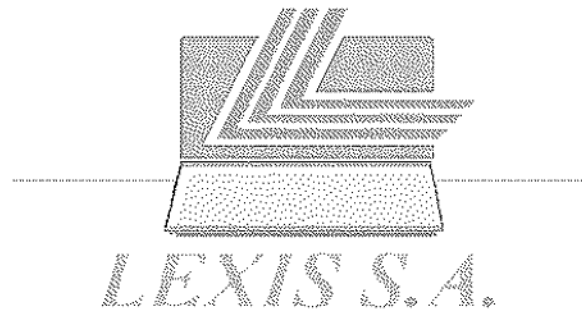
En el Sector Administrativo se incorporó los profesionales que laboran a contrato en el Fiso, CONAM, Consejo de Competitividad y otros.  
 En el Sector Asuntos del Interior se incorporó los profesionales que laboran a contrato en los Hospitales de la Policía Nacional  
 En el Sector Defensa Nacional se incorporó los profesionales que laboran en el Hospital de las Fuerzas Armadas.  
 En el Sector de Educación se incorporó los profesionales que laboran a contrato.  
 En el Sector de Educación no se incluye a los educadores comunitarios cuya información se está depurando para ingresar al SIPREM.  
 En el Sector Bienestar Social se incorporó los profesionales que laboran a contrato en el ORI, Frente Social y Consejo de la Niñez.



**PRESUPUESTO  
AGREGADO DEL GOBIERNO  
CENTRAL**

**ANEXO**  
**DISPOSICIONES GENERALES**  
*LEXIS S.A.*

**MINISTERIO DE ECONOMIA Y FINANZAS  
SUBSECRETARIA DE PRESUPUESTOS**



## DISPOSICIONES DEL PRESUPUESTO GENERAL DEL ESTADO 2006

### 1. Introducción

Conforme a lo prescrito en la Constitución Política de la República y en el literal c), del artículo 18 de la Ley de Presupuestos, el Presupuesto General del Estado contendrá las disposiciones que regularán anualmente la ejecución y control de los presupuestos de las entidades y organismos del sector público, con sujeción a los Principios del Sistema de Administración Financiera, los Principios y las Normas Técnicas de Presupuesto y Tesorería.

### 2. Ambito

Las presentes Disposiciones Generales rigen para todas las entidades y organismos cuyos presupuestos integran el Presupuesto General del Estado según lo dispuesto en el artículo 259 de la Constitución Política de la República del Ecuador.

### 3. Obligatoriedad

De acuerdo con lo previsto en el artículo 18 letra c) de la Ley del Presupuestos del Sector Público, las Disposiciones Generales tienen el carácter de obligatorias.

### 4. Responsabilidad

Las máximas autoridades de cada una de las entidades y organismos asumirán la responsabilidad directa sobre la gestión financiera institucional y sobre la ejecución presupuestaria en particular, dentro del marco de las atribuciones y competencias establecidas en la normatividad técnica señalada para el efecto por el Ministerio de Economía y Finanzas.

Igualmente, serán responsables directos de la observación y aplicación de las presentes Disposiciones Generales, por medio de las unidades administrativas, financieras y de recursos humanos de la institución.

### 5. Base Legal y Normativa

La ejecución, control, evaluación y liquidación de los presupuestos se sustentarán en las disposiciones legales, reglamentarias y técnicas que regulan el Sistema Nacional de Presupuesto Público.

### Ejecución Presupuestaria de los Ingresos

### 6. Registros y Aplicación de los Ingresos

En el Presupuesto General del Estado deberán registrarse todos los ingresos que les corresponda recibir a las entidades y organismos, inclusive los de autogestión y aquellos con destino específico. No serán parte de los ingresos

del Tesoro Nacional, los de autogestión y con destino específico aún cuando por motivos de recaudación se depositen en la Cuenta Corriente Unica. En estos casos, la Subsecretaría de la Tesorería de la Nación, los registrará contablemente como Fondos de Terceros y, únicamente, la diferencia se considerará ingreso del Tesoro Nacional.

Los ingresos preasignados que receipten de manera directa las instituciones se registrarán de la misma forma considerando el concepto al que correspondan.

La Subsecretaría de la Tesorería de la Nación autorizará las transferencias a favor de las entidades y organismos contemplados en el Presupuesto General del Estado, exclusivamente con cargo a los ingresos correspondientes al Tesoro Nacional y por devolución de fondos de terceros, en función de las recaudaciones efectivas.

### **7. Utilización de los Ingresos de Autogestión**

Los ingresos pertenecientes a las entidades y organismos que no forman parte del Gobierno Central se recaudarán de manera directa y se utilizarán de conformidad con el destino de los recursos señalados en cada presupuesto.

Los ingresos propios de las entidades y organismos que se originen en la venta de bienes y servicios y, en general los recursos de autogestión se depositarán en la cuenta auxiliar de transferencias (T) dentro de la Cuenta Corriente Unica del Tesoro Nacional. No se podrán administrar recursos fuera del presupuesto por lo que su utilización se realizará de acuerdo al destino previsto en el mismo para los ingresos de autogestión y de conformidad a la normatividad técnica que regula el proceso de la Ejecución Presupuestaria.

### **8. Saldos de Caja del Ejercicio 2005**

Las disponibilidades financieras con que cuenten las entidades y organismos al inicio del ejercicio presupuestario se utilizarán prioritariamente en la cancelación de las obligaciones pendientes de pago al 31 de diciembre de 2005, siempre que se hayan registrado debidamente en ese ejercicio y consten en la contabilidad institucional del 2006 como cuentas por pagar de años anteriores, una vez cerradas las cuentas contables a esa fecha.

### **Ejecución Presupuestaria de los Gastos**

### **9. Programación de la Ejecución Presupuestaria**

Las entidades y organismos comprendidos en el ámbito de la aplicación de las presentes disposiciones, elaborarán la programación financiera anual de la ejecución presupuestaria y la presentarán al Ministerio de Economía y Finanzas sobre la base de los lineamientos y políticas establecidas para la formulación presupuestaria y criterios de racionalidad, austeridad y transparencia que deberá adoptar cada institución en la ejecución presupuestaria.

La Subsecretaría de Presupuestos receptorá dicha información para proceder a su análisis y revisión; posteriormente realizará la integración, consolidación y aprobación respectiva.

#### **10. Programación Anual de Caja**

El Programa Anual de Caja del Presupuesto General del Estado deberá estructurarse de manera separada por cada uno de los diferentes niveles de Gobierno: Gobierno Central, Entidades y Organismos Autónomos y Descentralizados. El Ministerio de Economía y Finanzas formulará y aprobará dicho Programa Anual y comunicará a cada una de las entidades y organismos para su aplicación durante el ejercicio presupuestario.

#### **11. Programa mensual de Caja**

Las entidades y organismos sustentarán la ejecución de sus presupuestos en un Programa Mensual de Caja, el que se elaborará según la metodología que establezca el Ministerio de Economía y Finanzas para lo cual se observarán las disposiciones del Acuerdo Ministerial No. 182, publicado en el suplemento del Registro Oficial No. 249 de 22 de enero del 2001.

#### **12. Transferencias de Recursos del Tesoro Nacional**

La Subsecretaría de Tesorería de la Nación, sobre la base de la Programación Periódica de Caja-PPC, autorizará la habilitación de recursos a favor de las entidades y organismos para su correspondiente utilización en el pago de obligaciones.

#### **13. Procesos de Pagos**

Sobre la base de los fondos habilitados en el depositario oficial, las entidades y organismos procederán a la cancelación de las obligaciones contraídas legalmente por medio del mecanismo establecido en el sistema de pagos vigente.

#### **14. Servicio de la Deuda Pública**

La Subsecretaría de Tesorería de la Nación, atenderá el pago de las obligaciones derivadas del servicio de deuda pública, sobre la base de la programación de pagos formulados por la Subsecretaría de Crédito Público, que deberá formar parte del Programa de Caja del Tesoro Nacional.

Las entidades y organismos que no forman parte del Gobierno Central, que disponen de recursos de autogestión o preasignados, que hayan adquirido deudas para la realización de proyectos, sean estos con créditos internos o externos, deberán honrar estos compromisos con cargo a sus presupuestos.

### **15. Transferencias para Proyectos de Inversión**

Para la ejecución de los proyectos de inversión contemplados en el Presupuesto General del Estado, se requerirá contar con la programación de la ejecución la cual deberá incorporarse a los programas anuales de ejecución y de caja. Las entidades y organismos deberán velar porque los requerimientos para inversiones formen parte de los programas periódicos de caja, de manera que se garantice la ejecución de los proyectos.

Las transferencias de recursos que realice la Subsecretaría de Tesorería de la Nación de la contraparte local de proyectos de inversión financiados por créditos externos, se efectuarán siempre y cuando formen parte del Programa Periódico de Caja.

Para las transferencias de los proyectos de inversión las instituciones deberán reportar a través del Sistema Nacional de Inversión Pública, el avance de los mismos.

### **16. Reformas Presupuestarias**

Las autorizaciones para las reformas que se realicen en el Presupuesto General del Estado se sustentarán en todos los casos, con un informe previo de la unidad administrativa que corresponda, el mismo que justificará documentadamente la pertinencia de la reforma.

En ningún caso se autorizarán traspasos de recursos destinados a inversión para financiar gastos de naturaleza corriente.

Las entidades y organismos que no forman parte del Gobierno Central realizarán las reformas presupuestarias que sean necesarias siempre que no signifiquen incremento en las transferencias a cargo del Tesoro Nacional, ni se contrapongan a las políticas de la Secretaría Nacional Técnica de Desarrollo de Recursos Humanos y Remuneraciones del Sector Público, Normas de Austeridad y Control del Gasto Público y otras señaladas en el artículo 104 del Reglamento de la Ley de Presupuestos del Sector Público, así como las normas técnicas del Acuerdo No. 182 publicado en el Suplemento del Registro Oficial No. 249 de 22 de enero del 2001.

Las entidades y organismos del Gobierno Central podrán efectuar por su cuenta reformas presupuestarias, sobre la base de la normativa técnica contenida en el referido Acuerdo Ministerial No. 182.

### **Disposiciones sobre el Gasto Público.**

El gasto público se sujetará a las disposiciones de la Ley para la Reforma de las Finanzas Públicas y sus Reformas, Ley para la Transformación Económica del Ecuador, Ley Orgánica de Responsabilidad, Estabilización y Transparencia Fiscal, Ley Orgánica de Servicio Civil y Carrera Administrativa y de Unificación y Homologación de las Remuneraciones del Sector Público, Decretos Ejecutivos Nos. 2568 y 369-C, que contienen las Normas de Austeridad y

Control del Gasto Público, resoluciones de la SENRES y demás disposiciones afines y conexas.

### **17. Pago de las Dietas**

Los funcionarios y empleados que actúen como representantes ante directorios, tribunales, juntas, comités y otros cuerpos colegiados, percibirán dietas de conformidad con lo previsto en el artículo 131 de la Codificación de la Ley Orgánica de Servicio Civil y Carrera Administrativa y de Unificación y Homologación de las Remuneraciones del Sector Público, artículos 232 y 233 del Reglamento a la LOSCCA y a las regulaciones emitidas para el efecto por la SENRES, mediante Resolución No. 2004-000192 publicada en el Registro Oficial 478 de 9 de diciembre del 2004.

Las personas que formen parte de directorios u otros cuerpos colegiados y que no perciban remuneraciones del Estado, recibirán dietas por iguales valores a los fijados para el resto de miembros. No se reconocerá más de una dieta por día, aún cuando se realicen dos o más sesiones diarias.

### **18. Horas Extras**

Se autorizará el pago de horas extraordinarias y suplementarias hasta un máximo de sesenta horas mensuales siempre que existan las disponibilidades presupuestarias y cuando las necesidades institucionales lo requieran, conforme lo prescrito en el Art. 121 de la Codificación de la Ley Orgánica de Servicio Civil y Carrera Administrativa y de Unificación y Homologación de las Remuneraciones del Sector Público y de acuerdo con lo dispuesto por la Resolución No. 2005-24 de la SENRES, publicada en el Registro Oficial No. 64 de 20 de julio del 2005; así como por lo señalado por el Art. 10 del Decreto Ejecutivo No. 2568 que contiene las Normas de Austeridad y Control del Gasto Público.

Los servidores o trabajadores que ocupen puestos de libre nombramiento o remoción, y asesores, no percibirán el pago de horas extraordinarias o suplementarias, según la Disposición General Quinta de la LOSCCA.

### **19. Viáticos y Movilización Interna**

Se concederá viáticos y pasajes a los funcionarios de las entidades y organismos declarados en comisión de servicios dentro del país para la realización de trabajos específicos inherentes a sus funciones, dentro de los límites de las asignaciones presupuestarias correspondientes.

El pago de viáticos, subsistencias, gastos de transporte, alimentación y otros se efectuará de conformidad con lo dispuesto en el artículo 130 de la Codificación de la Ley Orgánica de Servicio Civil y Carrera Administrativa y de Unificación y Homologación de las Remuneraciones del Sector Público, y al Reglamento para el pago de viáticos expedido por la SENRES, mediante Resolución No. 000191 publicada en el Registro Oficial 474 de 2 de diciembre del 2004, sobre la base de las fuentes de financiamiento que respalden el pago.

## **20. Comisión de Servicios al Exterior**

Para la concesión de Comisión de Servicios al Exterior se observará lo dispuesto en la letra d) del artículo 29 de la Codificación de la Ley Orgánica de Servicio Civil y Carrera Administrativa y de Unificación y Homologación de las Remuneraciones del Sector Público; así, como lo señalado por el Art. 13 del Decreto Ejecutivo 2568 que contiene las Normas de Austeridad y Control del Gasto Público. Para el efecto deberá contarse únicamente con el informe favorable de la Unidad de Recursos Humanos de cada Institución y la autorización de la Secretaría General de la Administración Pública.

No se autorizarán comisiones de servicios al exterior que signifiquen erogaciones por pago de viáticos, pasajes o ayudas de viaje, con cargo a las asignaciones del Presupuesto General del Estado, cuando correspondan a giras de observaciones previstas en planes de estudios o cursos de capacitación, o para los casos de becas de estudios fuera del país auspiciados y financiados totalmente por organismos particulares nacionales o internacionales.

## **21. Viáticos y Gastos de Representación en el Exterior**

Los Ministros de Estado, o quienes tengan legalmente la misma jerarquía, podrán percibir gastos de representación en el exterior, los que serán previamente aprobados por el Ministerio de Economía y Finanzas, gastos que en ningún caso serán superiores al valor de los viáticos asignados.

El Ministerio de Economía y Finanzas autorizará, en casos especiales, gastos de representación en el exterior a Subsecretarios de Estado que realicen una misión específica fuera del país. Estos gastos no excederán el 50% de viáticos diarios que les correspondan.

Los Presidentes de las Funciones Legislativa y Judicial recibirán viáticos y gastos de representación, equivalentes al 150% de los que perciban los Ministros de Estado, declarados en comisión de servicios al exterior. En el caso del Vicepresidente de la República ese porcentaje será del 125%.

Los legisladores en comisión de servicios en el exterior percibirán los mismos montos de viáticos y gastos de representación que los asignados a los Ministros de Estado, a cuyo efecto requerirán únicamente la autorización del Presidente del Congreso Nacional.

## **22. Contratos Colectivos y Actas Transaccionales**

De conformidad con lo previsto en la Disposición Transitoria Séptima de la Ley Orgánica de Servicio Civil y Carrera Administrativa y de Unificación y Homologación de las Remuneraciones del Sector Público y Art. 247 del Reglamento de la LOSCCA; en forma previa a la celebración de contratos colectivos y actas transaccionales se obtendrá el informe y dictamen favorable



de la Procuraduría General del Estado. De igual manera, conforme lo señalado por el artículo 56 de la Ley para la Reforma de la Finanzas Públicas, publicada en el Suplemento del Registro Oficial No. 181 del 30 de abril de 1999, la entidad institución u organismo del sector público, tomando en cuenta para el efecto los montos máximos obligatorios para incrementos salariales, determinados por la SENRES, deberá obtener el dictamen favorable del Ministerio de Economía y Finanzas,

Las autoridades de trabajo, los directivos de las instituciones contratantes, los organismos de control y el Ministerio de Economía y Finanzas cumplirán obligatoriamente las normas legales invocadas en el párrafo precedente.

El Ministerio de Economía y Finanzas, no podrá comprometer fondos o financiar los contratos colectivos o actas transaccionales de los Gobiernos Seccionales con recursos del Presupuesto General del Estado.

### **23. Creación de Puestos y Contratación de Servicios Profesionales y Ocasionales**

La creación de puestos, incluidos aquellos para los servidores de libre nombramiento y remoción, se sujetará a lo dispuesto en el artículo 62 de la Codificación de la Ley Orgánica de Servicio Civil y Carrera Administrativa y de Unificación y Homologación de las Remuneraciones del Sector Público; Art. 127 del Reglamento de la LOSCCA, y, demás disposiciones que el Ejecutivo y el Ministerio de Economía y Finanzas dicten para el efecto.

Los contratos de servicios ocasionales, con relación de dependencia, se tramitarán y suscribirán sujetándose a las normas y procedimientos establecidos en los artículos 19 y 114 de la Codificación de la Ley Orgánica de Servicio Civil y Carrera Administrativa y de Unificación y Homologación de las Remuneraciones del Sector Público; Arts. 20, 21 y 26 del Reglamento de la LOSCCA; y, Art. 5 de las Normas de Austeridad y Control del Gasto Público.

Los contratos de servicios individuales, asesoría, consultoría, tercerización o intermediación de servicios u otra modalidad sin relación de dependencia, se suscribirán siempre que la entidad no disponga de profesionales con la capacidad técnica para atender esos servicios. De conformidad con lo señalado por la Disposición General Primera de la LOSCCA, los valores a pagarse en este tipo de contratos no podrán ser superiores a los fijados para los cargos de nivel profesional de la escala expedida con Resolución SENRES-2004-000186 publicada en Suplemento del Registro Oficial No. 463 de 17 de noviembre del 2004 y para la suscripción se deberá cumplir con las disposiciones constantes en los Arts. 23, 24, 25 y 26 del Reglamento de la LOSCCA; así como por lo dispuesto por los Arts. 6 y 7 del Decreto No. 2568 que contiene las Normas de Austeridad y Control del Gasto Público. En referencia a las condiciones y requisitos para la selección de profesionales para estos contratos se sujetarán, según la naturaleza de los servicios, a las normas y procedimientos de la Ley de Consultoría, Ley de Contratación Pública y Ley Orgánica de Servicio Civil y Carrera Administrativa y de Unificación y Homologación de las Remuneraciones del Sector Público.

En cualquier caso de contratación de servicios con o sin relación de dependencia se observarán las Normas de Austeridad y Control del Gasto Público contenidas en el Decreto Ejecutivo No. 2568 publicado en el Registro Oficial 534 de 1 de marzo del 2005.

#### **24. Pago de Honorarios**

El pago de honorarios con cargo al Presupuesto General del Estado se efectuará de acuerdo con lo dispuesto en los artículos 117, 118 y 119 de la Codificación de la Ley Orgánica de Servicio Civil y Carrera Administrativa y de Unificación y Homologación de las Remuneraciones del Sector Público.

#### **25. Gastos de Personal**

El reconocimiento de los beneficios de los servidores públicos, relacionados con remuneraciones y otros conceptos incorporados en el Presupuesto General del Estado, se sustentará en la información que se ingrese al Sistema Presupuestario de Remuneraciones del Sector Público (SIPREM); y, se someterá a las disposiciones de las Leyes Orgánicas: de Servicio Civil y Carrera Administrativa y de Unificación y Homologación de las Remuneraciones del Sector Público (LOSCCA) y de Responsabilidad, Estabilización y Transparencia Fiscal (LOREYTF).

Para cumplir con estas disposiciones legales, las instituciones, entidades y organismos del sector público observarán lo dispuesto por el Art. 105 del Reglamento de la LOSCCA referente a la aprobación y expedición de los distributivos de remuneraciones mensuales unificadas y de sueldos básicos de los dignatarios, autoridades, funcionarios, servidores y trabajadores que laboren bajo la modalidad de nombramiento o contrato.

Prohíbese expresamente a las entidades y organismos determinados en el artículo 101 de la Codificación de la Ley Orgánica de Servicio Civil y Carrera Administrativa y de Unificación y Homologación de las Remuneraciones del Sector Público el restablecimiento o creación de rubros o conceptos que impliquen beneficios económicos en materia de gastos de personal de cualquier naturaleza.

Ninguna institución, entidad u organismo, dentro del ámbito del Presupuesto General del Estado, creará o incorporará partidas presupuestarias destinadas a nuevos beneficios remunerativos, incrementos a los ya existentes, extensiones y otros beneficios adicionales.

De conformidad con lo dispuesto en la LOSCCA, la clasificación, reclasificación, valoración y revalorización de puestos sujetos al Sistema Nacional de Clasificación del Servicio Civil, así como las revisiones a la ubicación inicial de los servidores en la carrera, serán efectuados únicamente por la SENRES, debiendo observarse para el efecto, las disposiciones del Art. 9 del Decreto Ejecutivo No. 2568 y Decreto No. 369-C, que contienen las Normas de Austeridad y Control del Gasto Público y su reforma. Todos los

casos que se produzcan durante el ejercicio fiscal 2006, se aplicarán a partir del 1 d enero de 2007

Las indemnizaciones a que tengan derecho los servidores y trabajadores del sector público se sujetarán al monto establecido en la Ley Orgánica de Servicio Civil y Carrera Administrativa y de Unificación y Homologación de las Remuneraciones del Sector Público.

## **26. Adquisición de Bienes Muebles e Inmuebles**

La adquisición de bienes muebles e inmuebles se someterá a las Normas de Austeridad y Control del Gasto Público, dispuestas en el Decreto Ejecutivo No. 2568 publicado en el Registro Oficial No.534 de 1 de marzo del 2005.

## **27. Transferencia por Cuotas y Convenios Nacionales e Internacionales**

Las transferencias que constan en el Presupuesto General del Estado a favor de instituciones de carácter privado que cumplan con finalidades de índole social sin fines de lucro, se entregarán exclusivamente sobre la base de convenios vigentes en los que se determine que sus actividades corresponden a asistencia social, atención a salud, educación, cultura y ciencia. Corresponderá a la institución pública que suscriba el convenio evaluar su cumplimiento para justificar la entrega de los recursos.

No se contraerán nuevos compromisos ni suscribirán convenios que signifiquen la utilización de recursos del Gobierno Central, sin que se cuente previamente con el informe favorable del Ministerio de Economía y Finanzas.

Las transferencias por concepto de cuotas a organismos nacionales e internacionales se efectuarán estrictamente cuando la necesidad de su cumplimiento así lo exija, en función de los beneficios que recibirá el país.

## **28. Asignaciones Sujetas a Distribución**

El Ministro de Economía y Finanzas, o su delegado, aprobará, mediante resolución presupuestaria, la distribución de estas asignaciones que correspondan al ámbito del Gobierno Central, como requisito previo para la ejecución presupuestaria de dichas asignaciones. En particular, las asignaciones presupuestarias identificadas con los ítem 590101 y 779901 del Clasificador Presupuestario de Ingresos y Gastos, cuya distribución implique el traspaso a otros grupos de gasto, requerirán obligatoriamente la expedición de la reforma presupuestaria por parte del Ministerio de Economía y Finanzas, según lo establecido en la norma técnica que establece el marco de competencias para la autorización de modificaciones presupuestarias.

## **29. Reportes Sobre la Ejecución Presupuestaria**

Dentro de los treinta días del mes siguiente, las entidades y organismos remitirán a la Subsecretaría de Presupuestos del Ministerio de Economía y Finanzas, el reporte de ejecución presupuestaria de ingresos y gastos del mes

inmediato anterior y de la acumulada anual de ese mes. Remitirán además copia certificada de las resoluciones presupuestarias aprobadas en cada período mensual por la autoridad competente de la institución.

Para el caso de los proyectos de inversión, las entidades y organismos remitirán a la Subsecretaría de Programación de Inversiones del Ministerio de Economía y Finanzas un reporte mensual sobre el avance registrado en la ejecución de los mismos dentro de las dos semanas subsiguientes a la finalización de cada mes.

El incumplimiento en la entrega de la información requerida por el Ministerio de Economía y Finanzas, justificará la suspensión de la transferencia de recursos a las entidades y organismos que dependan del Presupuesto del Gobierno Central, de conformidad con lo dispuesto en el artículo 64 de la Ley de Presupuestos del Sector Público y artículo 32 de la Ley Orgánica de Responsabilidad, Estabilización y Transparencia Fiscal.

Sobre la base de la información remitida por las entidades y organismos, el Ministerio de Economía y Finanzas presentará dentro de los sesenta días siguientes a cada trimestre al Presidente de la República y al Congreso Nacional el informe sobre la ejecución del Presupuesto General del Estado, y a la finalización del ejercicio presupuestario, la liquidación anual.

### **30. Evaluación Presupuestaria**

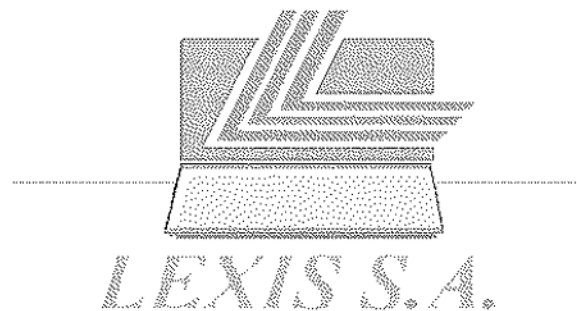
En concordancia con lo establecido en la Ley de Presupuestos del Sector Público, su reglamento y las normas técnicas vigentes, las entidades y organismos serán los responsables de llevar a cabo la evaluación en lo concomitante y ex post de las actividades y proyectos contemplados en sus presupuestos, con el fin de que las autoridades institucionales adopten las medidas correctivas de acuerdo al grado de cumplimiento de los objetivos y metas.

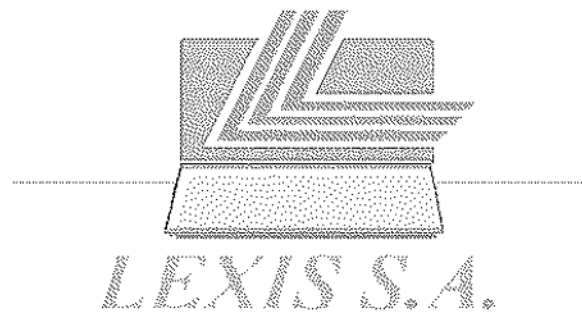
Las entidades y organismos enfocarán la evaluación presupuestaria hacia la medición de los resultados obtenidos tomando como referencia la aplicación de los indicadores de gestión que diseñe cada entidad, con el fin de determinar el grado de eficiencia, eficacia y productividad de las acciones realizadas dentro del marco de la ejecución presupuestaria. Los resultados de la evaluación presupuestaria trimestral deberán remitirse para conocimiento del Ministerio de Economía y Finanzas hasta 15 días después de finalizado cada trimestre.

### **31. Responsabilidad por Incumplimiento de las Disposiciones Generales**

Las autoridades y funcionarios que contravengan las presentes Disposiciones Generales, así como los administradores financieros que autoricen pagos incumpliendo las mismas, serán personal y pecuniariamente responsables. La Contraloría General del Estado determinará las responsabilidades y sanciones que correspondan según las disposiciones de la Ley Orgánica de

Administración Financiera y Control, la Ley de Presupuestos del Sector Público, Ley Orgánica de la Contraloría General del Estado, Ley Orgánica de Servicio Civil y Carrera Administrativa y de Unificación y Homologación de las Remuneraciones del Sector Público y demás leyes conexas.



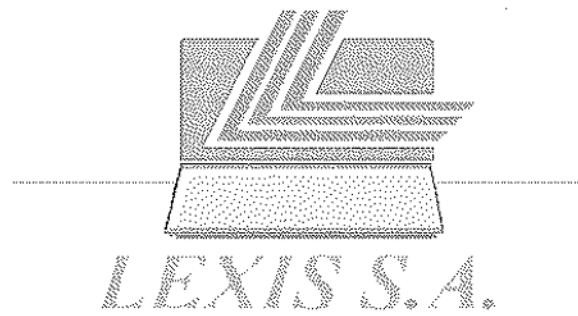


LEXIS S.A.

**PRESUPUESTO  
GENERAL DEL ESTADO  
CONSOLIDADO**

*LEXIS S.A.*

**MINISTERIO DE ECONOMIA Y FINANZAS  
SUBSECRETARIA DE PRESUPUESTOS**





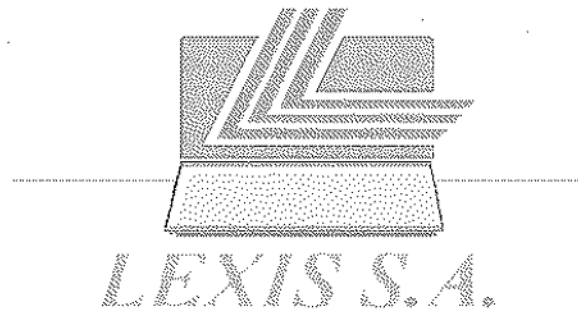
# PRESUPUESTO GENERAL DEL ESTADO CONSOLIDADO

## CUADRO 1.1 POR GRUPOS DE INGRESOS Y GASTOS



LEXIS S.A.

MINISTERIO DE ECONOMIA Y FINANZAS  
SUBSECRETARIA DE PRESUPUESTOS





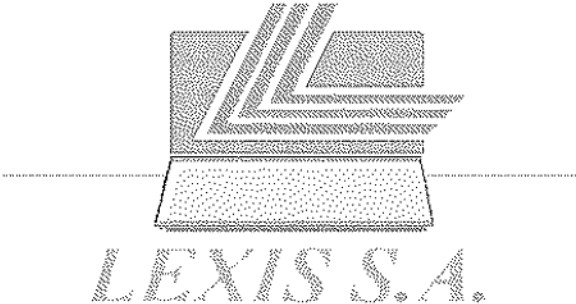
REPÚBLICA DEL ECUADOR  
MINISTERIO DE ECONOMÍA Y FINANZAS  
REPUBLICA DEL ECUADOR  
MINISTERIO DE ECONOMÍA Y FINANZAS

Sigef

PRESUPUESTO GENERAL DEL ESTADO - 2006

PRESUPUESTO GENERAL DEL ESTADO  
CONSOLIDADO POR GRUPOS  
EN US DOLARES

CODIGO	GRUPO	PRESUPUESTO 2006
<b>INGRESOS</b>		
11	IMPUESTOS	4,180,255,389.81
12	SEGURIDAD SOCIAL	1,284,655,669.84
13	TASAS Y CONTRIBUCIONES	531,541,669.34
14	VENTA DE BIENES Y SERVICIOS	810,451,735.84
17	RENTAS DE INVERSIONES Y MULTAS	359,383,651.30
18	TRANSFERENCIAS Y DONACIONES CORRIENTES	99,993,534.97
19	OTROS INGRESOS	78,093,688.16
24	VENTA DE ACTIVOS DE LARGA DURACION	1,552,478,075.83
27	RECUPERACION DE INVERSIONES	213,820,145.49
28	TRANSFERENCIAS Y DONACIONES DE CAPITAL E INVERSION	81,994,573.79
36	FINANCIAMIENTO PUBLICO	2,327,464,136.50
37	SALDOS DISPONIBLES	241,742,446.56
<b>TOTAL INGRESOS</b>		<b>11,761,874,717.43</b>
<b>GASTOS</b>		
51	GASTOS EN PERSONAL	3,043,746,522.92
52	PRESTACIONES DE LA SEGURIDAD SOCIAL	1,360,341,062.96
53	BIENES Y SERVICIOS DE CONSUMO	653,627,829.44
56	GASTOS FINANCIEROS	782,246,223.40
57	OTROS GASTOS CORRIENTES	39,343,182.40
58	TRANSFERENCIAS Y DONACIONES CORRIENTES	381,496,886.07
59	PREVISIONES PARA REASIGNACION	115,117,518.99
61	GASTOS EN PERSONAL DE PRODUCCION	844,491.50
63	BIENES Y SERVICIOS DE PRODUCCION	6,087,730.24
67	OTROS GASTOS DE PRODUCCION	8,321.37
71	GASTOS EN PERSONAL PARA INVERSION	27,177,827.52
73	BIENES Y SERVICIOS PARA INVERSION	302,524,486.45
75	OBRAS PUBLICAS	656,944,799.46
77	OTROS GASTOS DE INVERSION	263,536,595.58
78	TRANSFERENCIAS Y DONACIONES PARA INVERSION	530,343,923.44
84	BIENES DE LARGA DURACION	190,063,056.38
87	INVERSIONES FINANCIERAS	834,700,585.95
88	TRANSFERENCIAS Y DONACIONES DE CAPITAL	878,979,831.56
96	AMORTIZACION DE LA DEUDA PUBLICA	1,683,912,054.75
97	PASIVO CIRCULANTE	10,831,787.05
<b>TOTAL GASTOS</b>		<b>11,761,874,717.43</b>

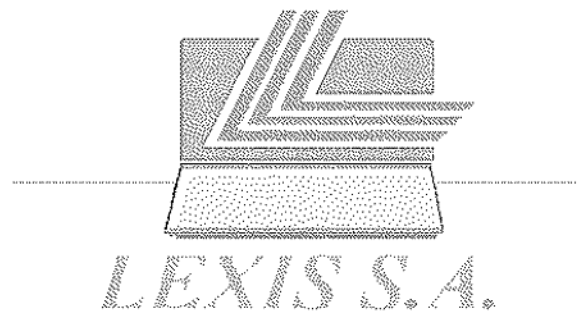


# PRESUPUESTO GENERAL DEL ESTADO CONSOLIDADO



CUADRO 1.2  
INGRESOS POR ITEM  
*LEXIS S.A.*

**MINISTERIO DE ECONOMIA Y FINANZAS  
SUBSECRETARIA DE PRESUPUESTOS**





REPÚBLICA DEL ECUADOR  
MINISTERIO DE ECONOMÍA Y FINANZAS

PRESUPUESTO GENERAL DEL ESTADO - 2006

PRESUPUESTO GENERAL DEL ESTADO  
CONSOLIDADO POR ITEM  
EM US DOLARES

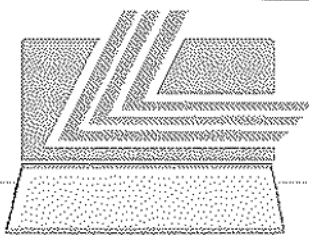
CODIGO	ITEM	PRESUPUESTO 2006
11.01.01	A LA RENTA GLOBAL	985,281,368.24
11.01.04	A LOS JUEGOS DE AZAR	1,309,659.58
11.02.05	DE VEHICULOS MOTORIZADOS DE TRANSPORTE TERRESTRE	51,000,000.00
11.02.07	A LOS ACTIVOS TOTALES	3,500,000.00
11.03.01	AL CONSUMO DE CIGARRILLOS	81,452,369.77
11.03.02	AL CONSUMO DE CERVEZA	71,960,540.92
11.03.03	AL CONSUMO DE BEBIDAS GASEOSAS	16,352,473.70
11.03.04	AL CONSUMO DE ALCOHOL Y PRODUCTOS ALCOHÓLICOS	31,093,377.64
11.03.05	AL CONSUMO DE BIENES SUNTUARIOS	63,277,073.22
11.03.11	A LAS TELECOMUNICACIONES	2,417,400.37
11.04.01	DÉBITOS DEL PERÍODO	2,230,008,865.43
11.05.01	ARANCELARIOS A LA IMPORTACIÓN	606,385,400.00
11.06.02	A LA RENTA DE EMPRESAS PETROLERAS DE PRESTACIÓN DE SERVICIOS	6,572,292.74
11.06.03	A LA RENTA DE EMPRESAS PETROLERAS DE CONTRATOS DE SERVICIOS ESPECÍFICOS	847,848.42
11.06.05	ADICIONAL POR BARRIL DE CRUDO EXPORTADO	24,867.97
11.07.03	A LAS OPERACIONES DE CRÉDITO	14,931,900.00
11.07.06	SOBRE CONTRATOS DE CONSTRUCCIÓN O ESTUDIOS CELEBRADOS CON EL SECTOR PÚBLICO	7,673,500.00
11.07.09	SOBRE REAJUSTE DE PRECIOS EN LA CONTRATACIÓN PÚBLICA	1,942,300.00
11.07.12	INGRESO AL PARQUE NACIONAL GALÁPAGOS Y A SU RESERVA	4,224,151.81
12.01.01	APORTES PERSONALES Y PATRONALES	513,299,318.00
12.01.02	FONDO DE RESERVA	203,089,135.40
12.01.03	APORTES PARA CESANTÍA	167,600,583.00
12.01.04	APORTES RIESGOS DEL TRABAJO	22,575,664.63
12.01.05	APORTES COOPERATIVA MORTUORIA	1,455,314.56
12.01.06	SUBSIDIO POR ENFERMEDAD	20,807,357.13
12.01.07	APORTES AL SEGURO SOCIAL CAMPESINO	32,836,121.00
12.01.08	APORTES ATRASADOS	38,022,946.50
12.01.09	Aportes al Seguro de Salud Individual y Familiar	249,392,835.00
12.01.10	Aportes al Fondo de Contingencias	35,576,394.62
13.01.01	PEAJE	14,971.98
13.01.02	ACCESO A LUGARES PÚBLICOS	50,850.00
13.01.04	TASAS ADUANERAS	129,938.81
13.01.05	USO DE INFRAESTRUCTURA AEROPORTUARIA	7,474,000.00
13.01.06	ESPECIES FISCALES	117,472,410.33
13.01.07	VENTA DE BASES	1,394,697.77
13.01.08	PRESTACIÓN DE SERVICIOS	26,360,090.73
13.01.09	RODAJE DE VEHÍCULOS MOTORIZADOS	5,000.00
13.01.11	INSCRIPCIONES, REGISTROS Y MATRÍCULAS	48,629,040.35
13.01.12	PERMISOS, LICENCIAS Y PATENTES	11,226,961.37
13.01.13	REGISTRO SANITARIO Y TOXICOLOGÍA	13,548,994.32

CODIGO	ITEM	PRESUPUESTO 2006
13.01.15	FISCALIZACIÓN DE OBRAS	115,300.00
13.01.99	OTRAS TASAS	113,857,542.19
13.02.01	RECEPCIÓN Y DESPACHO DE NAVES	38,377,066.61
13.02.02	USO DE FONDEADERO	1,689,084.90
13.02.03	USO DE INFRAESTRUCTURA PORTUARIA	43,777,179.81
13.02.04	SERVICIOS DE CABOTAJE	830,580.00
13.02.05	SERVICIOS Y SUMINISTROS VARIOS	773,103.00
13.02.99	OTRAS TASAS PORTUARIAS	13,384,896.00
13.03.03	SECTOR AGROPECUARIO	1,000.00
13.03.06	REGALÍAS HIDROCARBURÍFERAS	5,000.00
13.03.07	SUPERFICARIOS MINEROS	960,000.00
13.03.09	DERECHOS CONSULARES	16,481,138.00
13.03.14	CONCESIONES VIALES	1,059,375.00
13.04.01	SOBRE NÓMINAS DE EMPRESAS PRIVADAS Y PÚBLICAS	16,500,863.88
13.04.03	CONTRIBUCIONES DE LAS COMPAÑÍAS Y LAS ENTIDADES FINANCIERAS	34,936,000.00
13.04.99	OTRAS CONTRIBUCIONES	22,486,584.29
14.01.06	EXPORTACIONES DE DERIVADOS DEL PETRÓLEO	169,012,115.91
14.01.07	VENTAS INTERNAS DE DERIVADOS DEL PETRÓLEO	327,902,577.42
14.01.08	TARIFA DE TRANSPORTE DE PETRÓLEO POR EL SOTE	38,641,306.19
14.01.10	FONDO DE INVERSIÓN PETROLERA	141,271,692.90
14.01.13	FONDO DE ESTABILIZACIÓN PETROLERA	3,250,875.82
14.01.99	OTROS NO ESPECIFICADOS	9,741,756.50
14.02.01	AGROPECUARIOS Y FORESTALES	10,809,162.74
14.02.02	INDUSTRIALES	9,983,599.88
14.02.04	DE OFICINA, DIDÁCTICOS Y PUBLICACIONES	2,601,784.04
14.02.05	DE INSUMOS MÉDICOS	10,998,914.46
14.02.99	OTRAS VENTAS DE PRODUCTOS Y MATERIALES	11,031,804.28
14.03.01	AGUA POTABLE	18,276,998.62
14.03.02	AGUA DE RIEGO	790,323.47
14.03.05	TELECOMUNICACIONES	15,609,299.35
14.03.07	TRANSPORTE NACIONAL DE PASAJEROS Y CARGA	1,425,515.00
14.03.10	DE ESPECTÁCULOS PÚBLICOS	117,000.65
14.03.99	OTROS SERVICIOS TÉCNICOS Y ESPECIALIZADOS	37,913,026.64
14.04.01	AGROPECUARIOS Y FORESTALES	1,093,881.97
14.04.02	INDUSTRIALES	100.00
17.01.01	INTERESES POR DEPÓSITOS A PLAZO	4,408,044.77
17.01.02	INTERESES Y COMISIONES DE TÍTULOS Y VALORES	92,434,744.88
17.01.06	DIVIDENDOS DE SOCIEDADES Y EMPRESAS PÚBLICAS	96,560,500.00
17.01.07	DIVIDENDOS DE SOCIEDADES Y EMPRESAS PRIVADAS	5,320,000.00
17.01.08	UTILIDADES DE EMPRESAS Y ENTIDADES FINANCIERAS PÚBLICAS	21,431,671.08
17.01.09	COMISIONES POR SERVICIOS FINANCIEROS	1,233,071.82
17.01.11	PRIMAS POR SEGUROS DE DESGRAVAMEN Y DE SALDOS	1,279,222.57
17.01.99	INTERESES POR OTRAS OPERACIONES	21,837,860.15
17.02.01	TERRENOS	750,964.53
17.02.02	EDIFICIOS, LOCALES Y RESIDENCIAS	10,847,715.19
17.02.04	MAQUINARIAS Y EQUIPOS	130,480.00
17.02.05	VEHÍCULOS	631,320.00
17.02.07	EQUIPOS, SISTEMAS Y PAQUETES INFORMÁTICOS	27,490.00
17.02.99	OTROS ARRENDAMIENTOS	1,818,826.00
17.03.01	TRIBUTARIA	21,111,892.34



17.03.05	OBLIGACIONES A LA SEGURIDAD SOCIAL	14,027,534.94
17.03.99	OTROS INTERESES POR MORA	1,439,710.00
17.04.01	TRIBUTARIAS	32,496,100.00
17.04.04	INCUMPLIMIENTOS DE CONTRATOS	123,895.06
17.04.05	INFRACCIONES A LA SEGURIDAD SOCIAL	11,780,546.75
17.04.06	CHEQUES PROTESTADOS	17,893,058.18
17.04.99	OTRAS MULTAS	1,799,023.04
18.01.03	DE EMPRESAS PÚBLICAS	15,740,340.00
18.01.04	DE ENTIDADES DEL GOBIERNO SECCIONAL	5,820,981.67
18.01.06	DE ENTIDADES FINANCIERAS PÚBLICAS	348,000.00
18.01.08	DE CUENTAS O FONDOS ESPECIALES	3,313,000.00
18.02.03	DEL SECTOR PRIVADO FINANCIERO	45,738,500.21
18.02.04	DEL SECTOR PRIVADO NO FINANCIERO	3,356,191.77
18.03.01	DE ORGANISMOS MULTILATERALES	158,000.00
18.03.02	DE GOBIERNOS Y ORGANISMOS GUBERNAMENTALES	10,000.00
18.04.01	DE LA ACTIVIDAD HIDROCARBURIFERA, EXCEPTO PARA UNIVERSIDADES Y ESCUELAS POLITÉCNICAS	401,000.00
18.04.03	DE EMPRESAS PÚBLICAS	17,820,238.80
18.04.15	DEPÓSITOS INMOVILIZADOS EN INSTITUCIONES FINANCIERAS	65,282.52
18.04.99	OTRAS PARTICIPACIONES Y APORTES	7,222,000.00
19.01.01	EJECUCIÓN DE GARANTÍAS	835,610.00
19.01.02	EJECUCIÓN DE FIANZAS	5,200.00
19.02.01	INDEMNIZACIONES POR SINIESTROS	7,557,600.00
19.03.01	BIENES Y ESPECIES INSTITUCIONALES Y DECOMISADAS	1,441,900.00
19.04.01	COMISIONES	2,760,944.00
19.04.99	OTROS NO ESPECIFICADOS	65,492,434.16
24.01.03	MOBILIARIOS	1,710,900.00
24.01.05	VEHÍCULOS	930,179.46
24.01.06	HERRAMIENTAS	303,000.00
24.01.09	LIBROS Y COLECCIONES	300.00
24.02.01	TERRENOS	11,190,709.20
24.02.02	EDIFICIOS, LOCALES Y RESIDENCIAS	9,736,485.00
24.02.12	SEMÓVIENTES	37,094.00
24.02.99	OTROS BIENES INMUEBLES	5,300.00
24.04.01	INTANGIBLES	24,287,734.34
24.05.01	EXPORTACIONES DE CRUDO DE PETROECUADOR EX-CONSORCIO	62,874,244.34
24.05.03	COMERCIALIZACION DE CRUDO DE COMPAÑÍAS CONTRATISTAS DE PRESTACION DE SERVICIOS	159,302,941.05
24.05.04	EXPORTACIONES DE CRUDO DE REGALIAS	532,416,337.71
24.05.06	EXPORTACIONES DE CRUDO DE PARTICIPACION DEL ESTADO	14,899,629.48
24.05.07	EXPORTACIONES DE CRUDO DE CAMPOS MARGINALES	19,284,466.31
24.05.08	EXPORTACIONES DE CRUDO DE ALIANZAS OPERATIVAS	27,339,149.12
24.05.09	EXPORTACIONES DE CRUDO POR DIFERENCIAL DE CALIDAD	5,355,415.53
24.05.10	EXPORTACIONES DE CRUDO PESADOS QUE SE TRANSPORTEN POR EL OCP	526,661,484.32
24.05.11	COMERCIALIZACION DE CRUDO DE COMPAÑÍAS CONTRATISTAS DE SERVICIOS ESPECIFICOS	156,142,705.97
27.01.01	CERTIFICADOS DEL TESORO NACIONAL	45,021,173.78
27.01.02	BONOS DEL ESTADO	23,524,500.49
27.01.03	DEPÓSITOS A PLAZO	16,094,711.64
27.01.04	VENTA DE ACCIONES Y PARTICIPACIONES DE CAPITAL	1,000.00
27.01.99	OTRAS INVERSIONES	25,038,000.00
27.02.01	GOBIERNO CENTRAL	54,918,597.71
27.02.05	SEGURIDAD SOCIAL	3,717,016.88
27.02.07	SECTOR PRIVADO	45,505,144.99

28.01.04	DE ENTIDADES DEL GOBIERNO SECCIONAL	1,391,331.24
28.02.03	DEL SECTOR PRIVADO FINANCIERO	178,750.00
28.02.04	DEL SECTOR PRIVADO NO FINANCIERO	9,361,187.50
28.03.01	DE ORGANISMOS MULTILATERALES	31,575,740.00
28.03.02	DE GOBIERNOS Y ORGANISMOS GUBERNAMENTALES	14,794,564.80
28.03.04	DEL SECTOR PRIVADO NO FINANCIERO	23,840,402.25
28.04.08	DE CUENTAS Y FONDOS ESPECIALES	150,000.00
28.04.99	OTRAS PARTICIPACIONES Y APORTES	702,598.00
36.01.01	CERTIFICADOS DEL TESORO NACIONAL	360,000,000.00
36.01.02	BONOS DEL ESTADO	1,221,440,677.26
36.02.01	DEL SECTOR PÚBLICO FINANCIERO	4,081,768.28
36.02.02	DEL SECTOR PÚBLICO NO FINANCIERO	49,863,377.10
36.02.04	DEL SECTOR PRIVADO NO FINANCIERO	50,000.00
36.03.01	DE ORGANISMOS MULTILATERALES	654,861,000.00
36.03.02	DE GOBIERNOS Y ORGANISMOS GUBERNAMENTALES	10,000,000.00
36.03.03	DEL SECTOR PRIVADO FINANCIERO	14,139,000.00
36.05.01	DE CUENTAS POR COBRAR	13,028,313.86
37.01.01	DE FONDOS GOBIERNO CENTRAL	719,874.00
37.01.02	DE FONDOS DE AUTOGESTIÓN	197,954,891.41
37.01.99	OTROS SALDOS	43,067,681.75
<b>Total:</b>		<b>11,781,874,717.43</b>



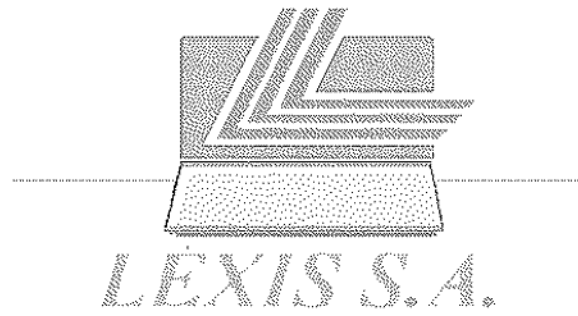
LEXIS S.A.

# PRESUPUESTO GENERAL DEL ESTADO CONSOLIDADO



CUENTA AHORRO INVERSIÓN  
FINANCIAMIENTO  
*LEXIS S.A.*

**MINISTERIO DE ECONOMIA Y FINANZAS  
SUBSECRETARIA DE PRESUPUESTOS**



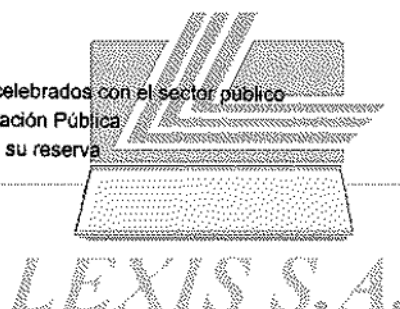


**REPUBLICA DEL ECUADOR**  
**MINISTERIO DE ECONOMIA Y FINANZAS**  
**CUENTA AHORRO INVERSION FINANCIAMIENTO**  
**CONSOLIDADO PARA CAIF DE PGE, TIPO PRES: 1,2,3**  
**PRESUPUESTO: 2006**

**SOBRE LA LINEA****INGRESOS TOTALES****9,820,031,156.44****INGRESOS CORRIENTES****7,950,622,454.57**

## Ingresos Tributarios

Impuestos sobre la renta, utilidades y ganancias de capital	4,180,255,389.81
Impuestos sobre la propiedad	986,591,027.82
A los activos totales	54,500,000.00
De vehículos motorizados de transporte terrestre	3,500,000.00
Impuestos a los Bienes y Servicios	51,000,000.00
ICE Cigarrillos	266,553,235.62
ICE Cerveza	81,452,369.77
ICE Gaseosas	71,960,540.92
ICE alcohol y productos alcohólicos	16,352,473.70
Al consumo de bienes suntuarios	31,093,377.64
A las telecomunicaciones	63,277,073.22
Impuesto al Valor Agregado IVA	2,417,400.37
Impuesto sobre el comercio internacional	2,230,008,865.43
Arancelarios a la importación	606,385,400.00
Impuestos diversos	606,385,400.00
Operaciones de crédito	28,771,851.81
Contratos de construcción y/o estudios celebrados con el sector público	14,931,900.00
Sobre Reajuste de Precios en la Contratación Pública	7,673,500.00
Ingreso al Parque Nacional Galápagos y su reserva	1,942,300.00
Impuestos a la Actividad Hidrocarburífera	4,224,151.81
Mercado externo	7,445,009.13
Mercado interno	24,867.97
Ingresos no tributarios	7,420,141.16
Arrendamientos	890,925,320.64
Intereses	14,206,775.72
Dividendos	118,680,649.80
Multas	125,824,465.47
Tasas y tarifas	100,671,760.31
Ingresos por ventas de bienes y servicios	531,541,669.34
Ventas de Derivados de Petróleo	810,451,735.84
Ventas de Productos y Materiales	689,820,324.74
Ventas No Industriales	45,405,265.40
Ventas de Desechos y Residuos	74,132,163.73
Contribuciones al Seguro Social	1,093,981.97
Aportes personales y patronales	1,284,655,669.84
Fondo de reserva	513,299,318.00
Aportes para cesantía	203,089,135.40
Aportes riesgos del trabajo	167,600,583.00
Aportes cooperativa mortuoria	22,575,664.63
Subsidio por enfermedad	1,455,314.56
Aportes al seguro social campesino	20,807,357.13
Aportes atrasados	32,836,121.00
Aporte al Seguro de Salud	38,022,946.50
Aporte al seguro de vida y accidentes	249,392,835.00
Transferencias Corrientes	35,576,394.62
Del Sector Público	706,240,650.28
Transferencias corrientes del sector público	656,977,958.30
Aportes y participaciones del Sector Público	631,469,436.98
Del Sector Privado	25,508,521.32
Del Sector Externo	49,094,691.98
Otros Ingresos	168,000.00
	78,093,688.16

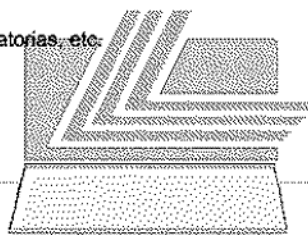
**1,869,408,701.87**

**SOBRE LA LINEA**

Venta de Activos no financieros	1,552,478,075.83
Venta de Inmuebles	20,969,588.20
Venta de Muebles	2,944,379.46
Venta de otros Activos Fijos	24,287,734.34
Ventas de crudo	1,504,276,373.83
Transferencias de Capital	316,930,626.04
Del Sector Público	237,179,981.49
Transferencias de capital del sector público	236,327,383.49
Aportes y participaciones del Sector Público	852,598.00
Del Sector Privado	9,539,937.50
Del Sector Externo	70,210,707.05

**GASTOS TOTALES****10,073,613,457.24****GASTOS CORRIENTES****6,989,106,884.60**

Gastos de Operación	6,940,543.11
Gastos en Personal	844,491.50
Remuneraciones Básicas	390,866.00
Remuneraciones Complementarias, Compensatorias, etc.	391,747.48
Remuneraciones Temporales	37,576.00
Contribuciones al Seguro Social	24,302.02
Compra de Servicios, Materiales y Suministros	6,087,730.24
Compra de Servicios	2,014,094.00
Compra de Materiales y Suministros	4,073,636.24
Otros gastos de producción	8,321.37
Gastos de Consumo	3,697,374,352.36
Gastos en Personal	3,043,746,522.92
Remuneraciones Básicas	1,615,291,698.23
Remuneraciones Complementarias, Compensatorias, etc.	1,079,072,686.26
Remuneraciones Temporales	184,211,112.55
Contribuciones al seguro social	157,191,684.98
Indemnizaciones	7,979,340.90
Compra de Servicios y Materiales y Suministros	653,627,829.44
Compra de Servicios	385,841,205.69
Compra de Materiales y Suministros	267,786,623.75
Gastos Financieros	782,246,223.40
Intereses Deuda Externa	585,202,259.56
Intereses a Organismos multilaterales	195,392,445.09
Intereses a gobiernos y organismos gubernamentales	67,190,386.79
Intereses al sector privado financiero	321,240,902.24
Intereses al sector privado no financiero	1,378,525.44
Intereses Deuda Interna	175,144,281.33
Intereses al sector público financiero	2,747,511.05
Intereses al sector público no financiera	16,663,529.40
Intereses al sector privado financiero	164,360.56
Intereses al sector privado no financiero	18,060.64
Intereses a la seguridad social	162,553.00
Intereses en Certificados del Tesoro	28,800,000.00
Intereses por Bonos del Estado	126,588,266.68
Otros Gastos Financieros	21,899,682.51
Prestaciones de la seguridad social	1,360,341,062.96
Prestaciones	1,360,341,062.96
Pensiones	921,211,156.36
Seguro Social Campesino	69,455,281.81
Seguro de Enfermedad y Maternidad	321,191,609.00
Seguro y Cooperativa Mortuoria	414,000.00
Seguro de Cesantía	1,074,000.00



LEXIS S.A.

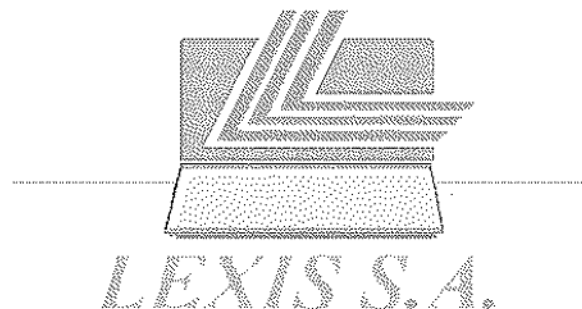
**SOBRE LA LINEA**

Seguro de Vida y Riesgos Profesionales	26,690,996.29
Fondo de Vivienda	13,771,000.00
Fondo de Contingencias	2,469,689.91
Fondo de Reserva	3,863,329.59

Pensiones de Jubilación Patronal	200,000.00
Transferencias Corrientes	987,744,001.38
Al Sector Público	719,467,417.96
Transferencias corrientes al sector público	709,929,835.63
Participaciones corrientes al sector público	875,450.00
Asignaciones a Distribuir para transferencias y donaciones corrientes	8,662,132.33
Al Sector Privado	258,043,724.79
Al Sector Externo	10,232,858.63
Otros gastos	39,343,182.40
Previsiones para reasignación	115,117,518.99
<b>GASTOS DE CAPITAL</b>	<b>3,084,506,572.64</b>
Formación Capital	1,440,246,765.39
Gastos en Personal	27,177,827.52
Remuneraciones Básicas	1,486,252.36
Remuneraciones Complementarias, Compensatorias, etc.	2,624,309.85
Remuneraciones Temporales	2,651,739.60
Contribuciones al seguro social	249,909.52
Indemnizaciones	20,165,616.19
Compra de Servicios y Materiales y Suministros	302,524,486.45
Compra de Servicios	194,902,140.22
Compra de Materiales y Suministros	107,622,346.23
Otros gastos de inversión	263,536,595.58
Bienes muebles	168,249,640.62
Inmuebles y Semovientes	21,813,415.76
Obra Pública	656,944,799.46
Transferencias de Capital	1,644,259,807.25
Al Sector Público	1,534,545,156.36
Transferencias de capital al sector público	880,375,669.53
Transferencias para inversión al sector público	415,971,818.89
Asignaciones a Distribuir para transferencias y donaciones de inversión	238,197,667.94
Al Sector Privado	109,714,650.89
<b>RESULTADO TOTAL superávit (+) déficit (-)</b>	<b>-253,582,300.80</b>
<b>RESULTADO ECONOMICO superávit (+) déficit (-)</b>	<b>961,515,569.97</b>
<b>RESULTADO PRIMARIO superávit (+) déficit (-)</b>	<b>528,663,922.60</b>
<b>BAJO LA LINEA</b>	
<b>FINANCIAMIENTO</b>	<b>253,582,300.80</b>
<b>CREDITO EXTERNO NETO</b>	<b>-95,464,590.93</b>
Desembolsos (+)	679,000,000.00
Créditos Externos - Empréstitos	679,000,000.00
Amortización (-)	-774,464,590.93
Créditos Externos - Empréstitos	-774,464,590.93
<b>CREDITO INTERNO NETO</b>	<b>725,988,358.82</b>
Monetario (Bancos)	-53,970,878.52
Desembolsos (+)	53,995,145.38
Créditos Internos - Empréstitos	53,995,145.38
Amortización (-)	-107,966,023.90
Créditos Internos - Empréstitos	-107,966,023.90
No Monetario (Títulos)	779,959,237.34
Desembolsos (+)	1,581,440,677.26
Títulos en Circulación	1,581,440,677.26
Amortización (-)	-801,481,439.92
Títulos en Circulación	-796,559,439.92
Asignaciones a distribuir	-4,922,000.00
<b>VARIACION DE ACTIVOS</b>	<b>-366,109,680.04</b>
<b>ACTIVOS FINANCIEROS</b>	<b>-620,880,440.46</b>
Acciones y Participaciones de Capital	-19,463,272.02
Venta (+)	1,000.00
Acciones - Temporales	1,000.00
Adquisición (-)	-19,464,272.02

LEXIS S.A.

Acciones - Temporales	-19,464,272.02
Préstamos	-117,496,792.55
Recuperación (+)	104,140,759.58
Recuperación de préstamos	104,140,759.58
Concesión (-)	-221,637,552.13
Concesión de préstamos	-221,637,552.13
Títulos y Valores	-483,920,375.89
Venta (+)	109,678,385.91
Certificados del Tesoro Nacional	45,021,173.78
Bonos del Estado	23,524,500.49
Depósitos a Plazo	16,094,711.64
Otras Inversiones en títulos	25,038,000.00
Adquisición (-)	-593,598,761.80
Certificados del Tesoro Nacional	-5,979,526.43
Bonos del Estado	-41,312,128.81
Depósitos a Plazo	-356,544,841.91
Otras Inversiones en títulos y valores	-189,011,264.65
Asignaciones a distribuir y otros	-751,000.00
<b>OTROS ACTIVOS FINANCIEROS</b>	254,770,760.42
Variación de disponibilidades	241,742,446.56
Cuentas pendientes por cobrar	13,028,313.86
<b>VARIACION DE PASIVOS</b>	<b>-10,831,787.05</b>
<b>DEUDA FLOTANTE</b>	-10,831,787.05
Deuda Flotante	-10,831,787.05
<b>RESULTADO FINANCIERO superávit (+) déficit (-)</b>	<b>253,582,300.80</b>





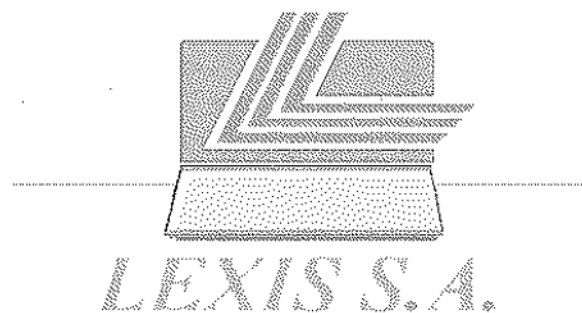
# PRESUPUESTO GENERAL DEL ESTADO CONSOLIDADO

## CUADRO 1.3 POR FUENTES DE FINANCIAMIENTO



*LEXIS S.A.*

**MINISTERIO DE ECONOMIA Y FINANZAS  
SUBSECRETARIA DE PRESUPUESTOS**



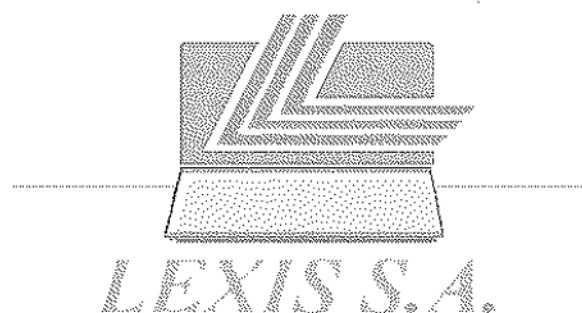


REPÚBLICA DEL ECUADOR  
MINISTERIO DE ECONOMÍA Y FINANZAS  
REPUBLICA DEL ECUADOR  
MINISTERIO DE ECONOMIA Y FINANZAS

PRESUPUESTO GENERAL DEL ESTADO - 2006

PRESUPUESTO GENERAL DEL ESTADO  
CONSOLIDADO POR FUENTES DE FINANCIAMIENTO  
EN US DOLARES

CODIGO	FUENTE DE FINANCIAMIENTO	PRESUPUESTO 2006
<b>INGRESOS</b>		
0	RECURSOS FISCALES	5,401,220,591.00
1	RECURSOS DE AUTOGESTION	2,843,774,872.00
2	RECURSOS PROVENIENTES DE CREDITOS EXTERNOS	679,000,000.00
3	RECURSOS PROVENIENTES DE CREDITOS INTERNOS	1,633,154,054.36
5	INGRESOS PREDESTINADOS A UN FIN ESPECIFICO	1,130,912,840.52
7	NO REEMBOLSABLES (DONACIONES Y ASISTENCIA TECNICA)	73,812,359.55
<b>TOTAL INGRESOS</b>		<b>: 11,761,874,717.43</b>
<b>GASTOS</b>		
0	RECURSOS FISCALES	5,404,403,762.11
1	RECURSOS DE AUTOGESTION	2,783,841,611.45
2	RECURSOS PROVENIENTES DE CREDITOS EXTERNOS	679,000,000.00
3	RECURSOS PROVENIENTES DE CREDITOS INTERNOS	1,633,154,054.36
4	CONTRAPARTES LOCALES DE CREDITOS	41,368,916.07
5	INGRESOS PREDESTINADOS A UN FIN ESPECIFICO	1,146,284,013.89
7	NO REEMBOLSABLES (DONACIONES Y ASISTENCIA TECNICA)	73,812,359.55
<b>TOTAL GASTOS</b>		<b>: 11,761,874,717.43</b>

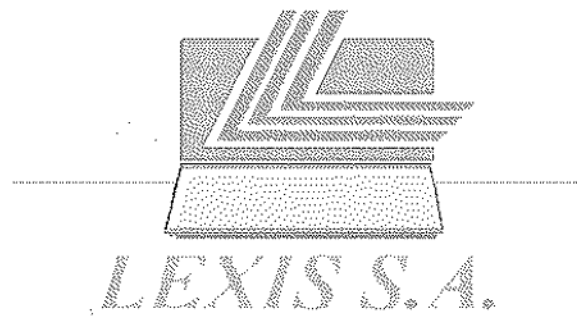


# PRESUPUESTO GENERAL DEL ESTADO CONSOLIDADO



## CUADRO 1.4 POR SECTOR E INSTITUCION

**MINISTERIO DE ECONOMIA Y FINANZAS  
SUBSECRETARIA DE PRESUPUESTOS**




**REPÚBLICA DEL ECUADOR**  
**MINISTERIO DE ECONOMÍA Y FINANZAS**

Sigef

PRESUPUESTO GENERAL DEL ESTADO - 2006

**CONSOLIDADO POR SECTOR - INSTITUCION**  
**EN US DOLARES**

CODIGO	INSTITUCION	PRESUPUESTO
<b>00</b>	<b>TESORO NACIONAL</b>	<b>3,482,948,248.45</b>
000	SUBSECRETARÍA DE TESORERÍA DE LA NACIÓN	3,482,948,248.45
<b>01</b>	<b>LÉGISLATIVO</b>	<b>68,517,493.40</b>
001	CONGRESO NACIONAL	66,121,582.00
002	BIBLIOTECA DE LA FUNCION LEGISLATIVA	796,310.08
003	PARLAMENTO ANDINO (OFICINA NACIONAL)	1,599,601.32
<b>02</b>	<b>JURISDICCIONAL</b>	<b>143,307,768.08</b>
010	CORTE SUPREMA DE JUSTICIA, TRIBUNALES Y JUZGADOS	140,375,761.00
013	CORTE DE JUSTICIA MILITAR	885,374.25
014	CORTE DE JUSTICIA POLICIAL	2,046,632.83
<b>03</b>	<b>ADMINISTRATIVO</b>	<b>84,635,403.69</b>
020	PRESIDENCIA Y SECRETARÍA GENERAL DE LA ADMINISTRACION PUBLICA	72,063,632.74
021	VICEPRESIDENCIA DE LA REPUBLICA	1,793,222.03
022	SECRETARIA NACIONAL TECNICA DE DESARROLLO DE RECURSOS HUMANOS Y REMUNERACIONES DEL SECTOR PUBLICO	2,263,736.82
028	CONSEJO NACIONAL DE MODERNIZACION DEL ESTADO -CONAM	8,053,789.70
029	COMITÉ DE CONSULTORIA	461,021.80
<b>04</b>	<b>AMBIENTE</b>	<b>41,544,880.70</b>
035	INSTITUTO PARA EL ECODesarrollo DE LA REGION AMAZONICA - Ecorae	9,802,026.30
040	MINISTERIO DEL AMBIENTE	17,181,657.32
041	INSTITUTO NACIONAL GALAPAGOS -INGALA	2,452,581.31
042	PROGRAMA DE MANEJO DE RECURSOS COSTEROS	3,346,768.07
387	PARQUE NACIONAL GALAPAGOS	8,961,827.70
<b>05</b>	<b>ASUNTOS INTERNOS</b>	<b>582,384,115.97</b>
050	MINISTERIO DE GOBIERNO, CULTOS, POLICIA Y MUNICIPALIDADES	24,243,295.59
051	DIRECCION GENERAL DE REGISTRO CIVIL, IDENTIFICACION Y CEDULACION	14,545,991.93
052	POLICIA NACIONAL	410,556,233.76
053	DIRECCION NACIONAL DE SEGURIDAD PUBLICA.	862,869.98
054	CONSEJO NACIONAL DE REHABILITACION SOCIAL Y DIRECCION NACIONAL DE REHABILITACION SOCIAL	31,235,535.33
055	CONSEJO NACIONAL DE TRANSITO Y TRANSPORTE TERRESTRE	37,918,131.24
056	DIRECCION NACIONAL DE MIGRACION	2,985,000.00
060	COMISION DE TRANSITO DEL GUAYAS	60,037,058.14
<b>06</b>	<b>DEFENSA NACIONAL</b>	<b>799,089,208.36</b>
070	MINISTERIO DE DEFENSA NACIONAL	627,778,513.94

Consejo	INSTITUCION	PRESUPUESTO
<b>069</b>	<b>DEFENSA NACIONAL</b>	<b>700,000,200.38</b>
071	CONSEJO DE SEGURIDAD NACIONAL -COSENA	4,482,465.44
074	HOSPITAL GENERAL DE LAS FUERZAS ARMADAS NO. 1	21,343,894.82
080	JUNTA DE DEFENSA NACIONAL	72,022,665.23
099	AUTORIDAD PORTUARIA DE PUERTO BOLIVAR	10,964,017.40
100	AUTORIDAD PORTUARIA DE ESMERALDAS	1,835,346.61
101	AUTORIDAD PORTUARIA DE GUAYAQUIL	52,262,000.00
102	AUTORIDAD PORTUARIA DE MANTA	7,980,305.92
103	COMISIÓN ESPECIAL INTERINSTITUCIONAL DEL PROYECTO PUERTO DE TRANSFERENCIA INTERNACIONAL DE CARGA DEL ECUADOR EN EL PUERTO DE MANTA	420,000.00
<b>07</b>	<b>ASUNTOS DEL EXTERIOR</b>	<b>111,960,554.71</b>
120	MINISTERIO DE RELACIONES EXTERIORES	111,960,554.71
<b>08</b>	<b>FINANZAS</b>	<b>137,830,572.01</b>
130	MINISTERIO DE ECONOMIA Y FINANZAS	34,952,322.02
135	SERVICIO DE RENTAS INTERNAS -SRI	52,825,668.06
136	CORPORACION ADUANERA ECUATORIANA -CAE	50,152,582.53
<b>09</b>	<b>EDUCACION</b>	<b>1,582,320,581.28</b>
140	MINISTERIO DE EDUCACION Y CULTURA	1,091,550,630.93
141	INSTITUTO NACIONAL DE PATRIMONIO CULTURAL	1,510,868.16
142	MUSEO ECUATORIANO DE CIENCIAS NATURALES	157,102.41
143	CONJUNTO NACIONAL DE DANZA	276,852.18
144	SISTEMA NACIONAL DE ARCHIVOS Y ARCHIVO NACIONAL	237,332.57
145	SISTEMA NACIONAL DE BIBLIOTECAS	137,938.00
146	CONSEJO NACIONAL DE CULTURA	431,418.66
151	SECRETARIA NACIONAL DE CIENCIA Y TECNOLOGIA (SENACYT)	1,732,830.00
152	ORQUESTA SINFONICA DE CUENCA	1,143,723.35
153	ORQUESTA SINFONICA DE GUAYAQUIL	1,180,521.91
154	ORQUESTA SINFONICA NACIONAL	1,501,988.45
155	CASA DE MONTALVO	111,938.28
156	ORQUESTA SINFONICA DE LOJA	1,136,411.63
160	CONSEJO NACIONAL DE EDUCACION SUPERIOR-CONESUP	3,688,189.85
181	UNIVERSIDAD ESTATAL DE CUENCA	22,638,919.61
182	UNIVERSIDAD ESTATAL DE BOLIVAR	8,242,116.00
183	ESCUELA SUPERIOR POLITECNICA DEL CHIMBORAZO	16,084,386.97
164	UNIVERSIDAD TECNICA DE MACHALA	18,447,886.67
165	UNIVERSIDAD TECNICA LUIS VARGAS TORRES DE ESMERALDAS	10,124,480.36
166	UNIVERSIDAD DE GUAYAQUIL	98,564,950.94
167	ESCUELA SUPERIOR POLITECNICA DEL LITORAL	28,071,596.12
168	UNIVERSIDAD AGRARIA DEL ECUADOR	16,635,350.43
169	UNIVERSIDAD TECNICA DEL NORTE	10,040,798.13
170	UNIVERSIDAD NACIONAL DE LOJA	18,941,291.93
171	UNIVERSIDAD TECNICA DE BAHUOYO	10,200,285.65
172	UNIVERSIDAD TECNICA DE QUEVEDO	8,383,635.11
173	UNIVERSIDAD TECNICA DE MANABI	14,771,622.98
174	UNIVERSIDAD LAICA ELOY ALFARO DE MANABI	13,361,703.05
175	UNIVERSIDAD CENTRAL DEL ECUADOR	56,540,289.22
176	UNIVERSIDAD TECNICA DE AMBATO	21,575,633.85



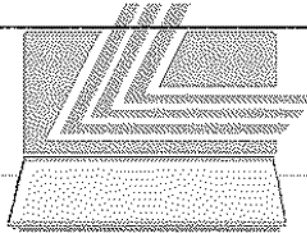
177	ESCUELA POLITECNICA NACIONAL	22,787,805.69
178	UNIVERSIDAD ANDINA SIMON BOLIVAR	7,728,443.63
179	UNIVERSIDAD TECNICA DE COTOPAXI	5,855,988.78
180	UNIVERSIDAD NACIONAL DE CHIMBORAZO	12,734,707.35
181	UNIVERSIDAD ESTATAL DE MILAGRO	3,812,120.90
182	UNIVERSIDAD ESTATAL DEL SUR DE MANABI	2,781,747.57
185	UNIVERSIDAD ESTATAL AMAZONICA	2,054,951.80
186	FACULTAD DE CIENCIAS SOCIALES - FLACSO - SE	2,991,541.01
187	UNIVERSIDAD ESTATAL PENINSULA DE SANTA ELENA	4,651,960.32
188	ESCUELA SUPERIOR POLITECNICA AGROPECUARIA DE MANABI	4,057,515.50
189	ESCUELA POLITECNICA DEL EJERCITO	33,426,000.66
190	CASA DE LA CULTURA ECUATORIANA NUCLEO DEL AZUAY	364,821.24
191	CASA DE LA CULTURA ECUATORIANA NUCLEO DE BOLIVAR	144,863.62
192	CASA DE LA CULTURA ECUATORIANA NUCLEO DE CAÑAR	179,032.36
193	CASA DE LA CULTURA ECUATORIANA NUCLEO DE CARCHI	198,483.56
194	CASA DE LA CULTURA ECUATORIANA NUCLEO DE COTOPAXI	142,960.72
195	CASA DE LA CULTURA ECUATORIANA NUCLEO DE CHIMBORAZO	242,562.04
196	CASA DE LA CULTURA ECUATORIANA NUCLEO DE EL ORO	252,799.04
197	CASA DE LA CULTURA ECUATORIANA NUCLEO DE ESMERALDAS	204,811.73
198	CASA DE LA CULTURA ECUATORIANA NUCLEO DE GUAYAS	770,003.38
199	CASA DE LA CULTURA ECUATORIANA NUCLEO DE IMBABURA	209,474.16
200	CASA DE LA CULTURA ECUATORIANA NUCLEO DE LOJA	213,980.88
201	CASA DE LA CULTURA ECUATORIANA NUCLEO DE LOS RIOS	147,161.17
202	CASA DE LA CULTURA ECUATORIANA NUCLEO DE MANABI	245,842.10
203	CASA DE LA CULTURA ECUATORIANA NUCLEO DE MORONA SANTIAGO	152,734.77
204	CASA DE LA CULTURA ECUATORIANA NUCLEO DE NAPO	95,789.95
205	CASA DE LA CULTURA ECUATORIANA NUCLEO DE PASTAZA	130,104.49
206	CASA DE LA CULTURA ECUATORIANA BENJAMIN CARRION	4,845,081.06
207	CASA DE LA CULTURA ECUATORIANA NUCLEO DE TUNGURAHUA	195,933.74
208	CASA DE LA CULTURA ECUATORIANA NUCLEO DE ZAMORA	94,213.59
209	CASA DE LA CULTURA ECUATORIANA NUCLEO DE GALAPAGOS	117,360.46
210	CASA DE LA CULTURA ECUATORIANA NUCLEO DE SUCUMBIOS	119,785.32
211	CASA DE LA CULTURA ECUATORIANA NUCLEO DE ORELLANA	101,244.46
231	CONSEJO NACIONAL DE EVALUACION Y ACREDITACION - CONEA	1,128,068.70
232	INSTITUTO DE ALTOS ESTUDIOS NACIONALES (IAEN)	725,984.13
<b>10</b>	<b>BIENESTAR SOCIAL</b>	<b>2,502,990,647.35</b>
280	MINISTERIO DE BIENESTAR SOCIAL	315,257,300.83
282	CONSEJO DE DESARROLLO DE LAS NACIONALIDADES Y PUEBLOS INDIGENAS DEL ECUADOR	20,978,355.76
283	CONSEJO NACIONAL DE DISCAPACIDADES - CONADIS	1,115,012.42
285	INSTITUTO ECUATORIANO DE SEGURIDAD SOCIAL - IESS	1,761,080,600.28
286	CONSEJO NACIONAL DE MUJERES CONAMU	1,477,101.62
287	CONSEJO DE DESARROLLO DEL PUEBLO MONTUBIO DE LA COSTA ECUATORIANA Y ZONAS SUBTROPICALES DE LA REGION LITORAL (CODEPMOC)	1,403,281.06
288	CORPORACION DE DESARROLLO AFRO - ECUATORIANO - CODAE	996,535.02
289	CONSEJO NACIONAL DE LA NIÑEZ Y ADOLESCENCIA	613,405.33
304	INSTITUTO DE SEGURIDAD SOCIAL DE LAS FUERZAS ARMADAS - ISSFA	302,138,530.00
305	INSTITUTO DE SEGURIDAD SOCIAL DE LA POLICIA - ISSPOL	97,930,725.03
<b>11</b>	<b>TRABAJO</b>	<b>52,982,645.00</b>
298	CONSEJO NACIONAL DE CAPACITACION Y FORMACION PROFESIONAL - CNCF	40,848,346.16
310	MINISTERIO DE TRABAJO Y EMPLEO	7,078,337.05
311	SERVICIO ECUATORIANO DE CAPACITACION PROFESIONAL - SECAP	5,035,361.79

12	<b>SALUD</b>	<b>561,399,387.83</b>
320	MINISTERIO DE SALUD PUBLICA	542,151,003.49
321	SERVICIO NACIONAL DE ERRADICACION DE LA MALARIA Y CONTROL DE VECTORES (SNEM)	6,179,253.31
322	INSTITUTO NACIONAL DE HIGIENE Y MEDICINA TROPICAL LEOPOLDO IZQUIETA PEREZ (INH)	12,475,494.83
323	CONSEJO NACIONAL DE SALUD, CONASA	593,636.00
13	<b>AGROPECUARIO</b>	<b>155,738,120.18</b>
360	MINISTERIO DE AGRICULTURA Y GANADERIA -MAG	32,482,942.77
363	INSTITUTO NACIONAL DE DESARROLLO AGRARIO -INDA	4,298,135.47
365	CENTRO DE RECONVERSION ECONOMICA DEL AUSTRO -CREA	6,498,365.17
366	CORPORACION REGULADORA DEL MANEJO HIDRICO DE MANABÍ (CRM)	19,147,863.64
367	COMISION DE ESTUDIOS PARA EL DESARROLLO DE LA CUENCA DEL RIO	19,663,770.13
368	SUBCOMISION ECUATORIANA PARA EL DESARROLLO DE LAS CUENCAS DE LOS RIOS PUYANGO, TUMBEZ -PREDESUR	27,130,784.03
378	MISION F.A.O. EN EL ECUADOR	62,415.98
379	SECRETARIA GENERAL DEL CONSEJO NACIONAL DE RECURSOS HIDRICOS -CRNH	2,580,841.07
380	CORPORACION REGIONAL DE LA SIERRA CENTRO -CORSICEN	1,918,285.51
381	CORPORACION REGIONAL DE LA SIERRA NORTE -CORSINOR	1,545,278.48
382	CORPORACION DE DESARROLLO REGIONAL DE EL ORO -CODEORO	1,699,554.24
384	CORPORACION DE DESARROLLO REGIONAL DE CHIMBORAZO -CODEREC	1,023,797.62
385	JUNTA DE RECURSOS HIDRAULICOS, FOMENTO Y DESARROLLO DE LOS CANTONES JIJABA, PAJAN Y PUERTO LOPEZ	18,871,336.00
388	CORPORACION DE DESARROLLO REGIONAL DE COTOPAXI -CODERECO	1,305,734.44
389	COMISION DE DESARROLLO PARA LA ZONA NORTE DE MANABI (CEDEM)	668,807.18
390	INSTITUTO NACIONAL AUTONOMO DE INVESTIGACIONES AGROPECUARIAS -INIAE	6,744,113.61
392	SERVICIO ECUATORIANO DE SANIDAD AGROPECUARIA -SESA	5,430,358.92
393	INSTITUTO NACIONAL DE CAPACITACION CAMPESINA -INCCA	4,665,735.92
14	<b>RECURSOS NATURALES</b>	<b>48,862,552.22</b>
420	MINISTERIO DE ENERGIA Y MINAS	37,637,856.33
422	INSTITUTO ECUATORIANO DE METEOROLOGIA E HIDROLOGIA -INAMHI	2,738,582.33
423	COMISION ECUATORIANA DE ENERGIA ATOMICA -CEEA	2,143,874.76
428	CONSEJO NACIONAL DE ELECTRICIDAD -CONELEC	6,342,238.80
15	<b>COMERCIO EXTERIOR, INDUSTRIALIZACION, PESCA Y COMPETITIVIDAD</b>	<b>22,371,081.85</b>
234	INSTITUTO ECUATORIANO DE PROPIEDAD INTELECTUAL -IEPI	5,918,543.00
470	MINISTERIO DE COMERCIO EXTERIOR INDUSTRIALIZACION, PESCA Y COMPETITIVIDAD	11,968,318.53
472	INSTITUTO ECUATORIANO DE NORMALIZACION -INEN	1,730,447.77
473	INSTITUTO NACIONAL DE PESCA -INP	2,624,430.42
482	CONSEJO NACIONAL DE ZONAS FRANCAS -CONAZOFRA	129,341.33
16	<b>TURISMO</b>	<b>9,740,349.39</b>
510	MINISTERIO DE TURISMO	9,740,349.39
17	<b>COMUNICACIONES</b>	<b>526,183,140.84</b>
520	MINISTERIO DE OBRAS PUBLICAS Y COMUNICACIONES	394,223,055.69
521	CORPORACION EJECUTIVA PARA LA RECONSTRUCCION DE LAS ZONAS AFECTADAS POR EL FENOMENO DE EL NIÑO -CORPECUADOR	53,465,711.80
522	DIRECCION GENERAL DE AVIACION CIVIL	60,277,500.00
523	CONSEJO DE PROGRAMACION DE OBRAS DE EMERGENCIA EN LAS CUENCAS DEL RIO PAUTE Y SUS AFLUENTES (COPOE)	9,419,000.00
596	CONSEJO NACIONAL DE RADIODIFUSION Y TELEVISION	893,574.00

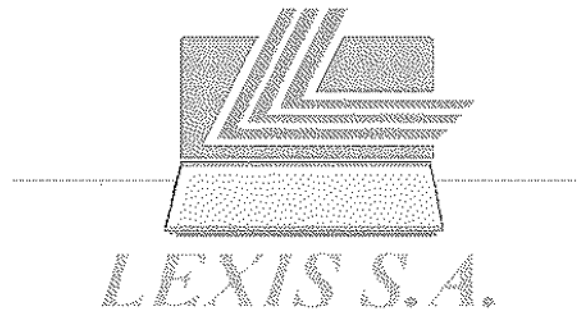
597	CONSEJO NACIONAL DE TELECOMUNICACIONES Y SECRETARIA NACIONAL DE COMUNICACIONES	7,904,299.36
<b>18</b>	<b>DESARROLLO URBANO Y VIVIENDA</b>	<b>148,448,075.50</b>
550	MINISTERIO DE DESARROLLO URBANO Y VIVIENDA	148,449,075.50
<b>19</b>	<b>OTROS ORGANISMOS DEL ESTADO</b>	<b>888,533,310.82</b>
580	TRIBUNAL SUPREMO ELECTORAL	45,952,086.25
581	TRIBUNAL CONSTITUCIONAL	4,513,029.41
590	PROCURADURIA GENERAL DEL ESTADO	10,731,071.59
591	CONTRALORIA GENERAL DEL ESTADO	45,094,755.32
592	SUPERINTENDENCIA DE BANCOS	35,700,052.41
593	SUPERINTENDENCIA DE COMPANIAS	45,276,744.03
594	SUPERINTENDENCIA DE TELECOMUNICACIONES	12,890,148.00
595	CONSEJO NACIONAL DE CONTROL DE SUSTANCIAS ESTUPEFACIENTES Y PSICOTROPICOS	5,735,877.01
598	MINISTERIO PUBLICO	39,738,609.09
599	COMISION DE CONTROL CIVICO DE LA CORRUPCION	3,479,403.47
620	FONDO DE SOLIDARIDAD	27,102,489.41
630	CUENTA ESPECIAL DE REACTIVACION PRODUCTIVA Y SOCIAL, DEL DESARROLLO CIENTIFICO- TECNOLÓGICO Y DE LA ESTABILIZACION FISCAL(CEREPS)	342,329,964.80
643	DEFENSORIA DEL PUEBLO	6,932,926.75
644	AGENCIA DE GARANTIAS DE DEPOSITOS - AGD	63,056,353.08

**Total:**

**11,781,874,717.43**

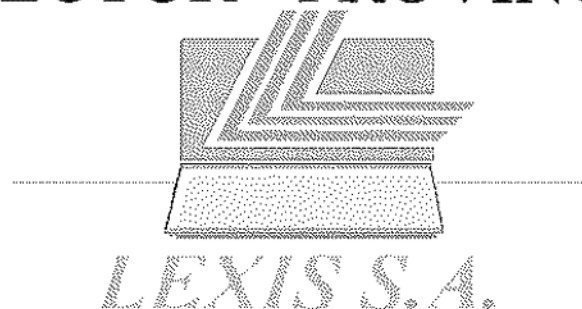


**LEXIS S.A.**

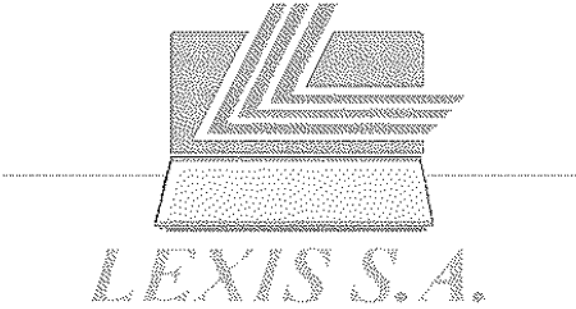


# PRESUPUESTO GENERAL DEL ESTADO CONSOLIDADO

## CUADRO 1.5 SECTOR - PROVINCIA



**MINISTERIO DE ECONOMIA Y FINANZAS  
SUBSECRETARIA DE PRESUPUESTOS**





REPÚBLICA DEL ECUADOR  
MINISTERIO DE ECONOMÍA Y FINANZAS

Sigef

PRESUPUESTO GENERAL DEL ESTADO - 2006

CONSOLIDADO POR SECTOR - PROVINCIA  
EN US DOLARES

CODIGO	PROVINCIA	PRESUPUESTO
<b>00</b>	<b>TESORO NACIONAL</b>	<b>3,482,948,248.45</b>
00	NACIONAL	3,240,726,485.52
01	PROVINCIA DE AZUAY	7,395,389.10
02	PROVINCIA DE BOLIVAR	2,207,410.27
03	PROVINCIA DE CAÑAR	2,038,086.51
04	PROVINCIA DEL CARCHI	845,065.44
05	PROVINCIA DE COTOPAXI	97,589.56
06	PROVINCIA DE CHIMBORAZO	1,084.17
07	PROVINCIA DE EL ORO	583,675.87
08	PROVINCIA DE ESMERALDAS	4,288,569.42
09	PROVINCIA DEL GUAYAS	108,353,573.70
10	PROVINCIA DE IMBABURA	3,728,194.08
11	PROVINCIA DE LOJA	4,745,820.63
12	PROVINCIA DE LOS RIOS	7,874,493.74
13	PROVINCIA DE MANABI	37,220,783.82
14	PROVINCIA DE MORONA SANTIAGO	1,554,080.94
15	PROVINCIA DEL NAPO	3,005,490.06
16	PROVINCIA DE PASTAZA	3,859,770.05
17	PROVINCIA DE PICHINCHA	39,554,001.04
18	PROVINCIA DE TUNGURAHUA	13,853,185.07
20	PROVINCIA DE GALAPAGOS	70,350.00
21	PROVINCIA DE SUCUMBIOS	915,956.09
22	PROVINCIA DE ORELLANA	29,193.27
<b>01</b>	<b>LEGISLATIVO</b>	<b>88,517,493.40</b>
00	NACIONAL	68,517,493.40
<b>02</b>	<b>JURISDICCIONAL</b>	<b>143,387,768.08</b>
00	NACIONAL	143,307,768.08
<b>03</b>	<b>ADMINISTRATIVO</b>	<b>84,635,403.09</b>
00	NACIONAL	65,725,716.87
13	PROVINCIA DE MANABI	350,000.00
50	REGIONAL	18,559,686.22
<b>04</b>	<b>AMBIENTE</b>	<b>41,544,860.70</b>
00	NACIONAL	9,582,859.03
01	PROVINCIA DE AZUAY	201,083.11
02	PROVINCIA DE BOLIVAR	49,710.77
03	PROVINCIA DE CAÑAR	56,527.36

04	PROVINCIA DEL CARCHI	86,167.92
05	PROVINCIA DE COTOPAXI	249,505.10
06	PROVINCIA DE CHIMBORAZO	216,487.58
07	PROVINCIA DE EL ORO	3,455,489.17
08	PROVINCIA DE ESMERALDAS	732,527.97
09	PROVINCIA DEL GUAYAS	294,193.29
10	PROVINCIA DE IMBABURA	219,464.81
11	PROVINCIA DE LOJA	265,433.54
12	PROVINCIA DE LOS RIOS	112,624.33
13	PROVINCIA DE MANABI	291,849.21
14	PROVINCIA DE MORONA SANTIAGO	116,252.93
15	PROVINCIA DEL NAPO	190,434.17
16	PROVINCIA DE PASTAZA	74,281.39
17	PROVINCIA DE PICHINCHA	271,882.51
18	PROVINCIA DE TUNGURAHUA	158,507.36
19	PROVINCIA DE ZAMORA CHINCHIPE	84,838.27
20	PROVINCIA DE GALAPAGOS	11,414,409.01
21	PROVINCIA DE SUCUMBOS	324,506.76
22	PROVINCIA DE ORELLANA	25,072.50
50	REGIONAL	13,072,752.61
<b>05</b>	<b>ASUNTOS INTERNOS</b>	<b>592,384,116.87</b>
00	NACIONAL	495,403,947.78
01	PROVINCIA DE AZUAY	1,248,179.91
02	PROVINCIA DE BOLIVAR	572,656.02
03	PROVINCIA DE CAÑAR	624,487.02
04	PROVINCIA DEL CARCHI	1,122,663.97
05	PROVINCIA DE COTOPAXI	1,068,071.69
06	PROVINCIA DE CHIMBORAZO	984,487.23
07	PROVINCIA DE EL ORO	1,424,780.02
08	PROVINCIA DE ESMERALDAS	1,038,501.24
09	PROVINCIA DEL GUAYAS	62,758,905.77
10	PROVINCIA DE IMBABURA	813,276.59
11	PROVINCIA DE LOJA	3,488,831.69
12	PROVINCIA DE LOS RIOS	743,330.19
13	PROVINCIA DE MANABI	1,452,432.96
14	PROVINCIA DE MORONA SANTIAGO	844,856.49
15	PROVINCIA DEL NAPO	469,144.17
16	PROVINCIA DE PASTAZA	489,815.45
17	PROVINCIA DE PICHINCHA	2,003,501.79
18	PROVINCIA DE TUNGURAHUA	972,319.33
19	PROVINCIA DE ZAMORA CHINCHIPE	628,679.63
20	PROVINCIA DE GALAPAGOS	599,936.99
21	PROVINCIA DE SUCUMBOS	1,654,901.54
22	PROVINCIA DE ORELLANA	1,968,970.50
50	REGIONAL	7,458.00
<b>06</b>	<b>DEFENSA NACIONAL</b>	<b>789,689,289.36</b>
00	NACIONAL	718,810,038.82
07	PROVINCIA DE EL ORO	10,964,017.40
08	PROVINCIA DE ESMERALDAS	1,836,346.61
09	PROVINCIA DEL GUAYAS	52,262,000.00
13	PROVINCIA DE MANABI	9,800,305.92
17	PROVINCIA DE PICHINCHA	5,417,500.61



RESUMEN DEL OTORGAMIENTO		111.869.554.71
00	NACIONAL	73.800.554.71
50	REGIONAL	38.360.000.00
FINANCIAMIENTO		137.838.572.81
00	NACIONAL	137.710.572.81
17	PROVINCIA DE PICHINCHA	220.000.00
EDUCACION		1.502.328.597.28
00	NACIONAL	250.060.123.72
01	PROVINCIA DE AZUAY	70.855.810.00
02	PROVINCIA DE BOLIVAR	31.862.378.37
03	PROVINCIA DE CAÑAR	21.715.227.99
04	PROVINCIA DEL CARCHI	18.882.313.99
05	PROVINCIA DE COTOPAXI	35.804.342.29
06	PROVINCIA DE CHIMBORAZO	74.715.443.49
07	PROVINCIA DE EL ORO	65.815.408.25
08	PROVINCIA DE ESMERALDAS	52.966.277.83
09	PROVINCIA DEL GUAYAS	281.579.188.83
10	PROVINCIA DE IMBABURA	42.566.970.74
11	PROVINCIA DE LOJA	78.445.249.46
12	PROVINCIA DE LOS RIOS	60.138.823.50
13	PROVINCIA DE MANABI	118.338.916.02
14	PROVINCIA DE MORONA SANTIAGO	15.047.792.80
15	PROVINCIA DEL NAPO	11.813.819.02
16	PROVINCIA DE PASTAZA	12.255.411.14
17	PROVINCIA DE PICHINCHA	256.808.710.05
18	PROVINCIA DE TUNGURAHUA	58.797.075.38
19	PROVINCIA DE ZAMORA CHINCHIPE	12.138.445.20
20	PROVINCIA DE GALAPAGOS	7.089.947.25
21	PROVINCIA DE SUCUMBIOS	10.385.933.40
22	PROVINCIA DE ORELLANA	6.128.972.58
50	REGIONAL	135.000.00
RESUMEN DEL OTORGAMIENTO		2.486.219.855.31
00	NACIONAL	2.486.219.855.31
01	PROVINCIA DE AZUAY	337.881.16
02	PROVINCIA DE BOLIVAR	115.976.66
03	PROVINCIA DE CAÑAR	121.968.82
04	PROVINCIA DEL CARCHI	133.332.46
05	PROVINCIA DE COTOPAXI	134.588.85
06	PROVINCIA DE CHIMBORAZO	136.519.98
07	PROVINCIA DE EL ORO	135.004.54
08	PROVINCIA DE ESMERALDAS	206.270.49
09	PROVINCIA DEL GUAYAS	418.193.09
10	PROVINCIA DE IMBABURA	445.912.48
11	PROVINCIA DE LOJA	220.549.88
12	PROVINCIA DE LOS RIOS	175.739.43
13	PROVINCIA DE MANABI	238.252.69
14	PROVINCIA DE MORONA SANTIAGO	172.058.98
15	PROVINCIA DEL NAPO	110.149.84
16	PROVINCIA DE PASTAZA	105.180.76
17	PROVINCIA DE PICHINCHA	2.249.796.27

18	PROVINCIA DE TUNGURAHUA	140,176.78
19	PROVINCIA DE ZAMORA CHINCHIPE	110,885.54
20	PROVINCIA DE GALAPAGOS	19,410.00
21	PROVINCIA DE SUCUMBIOS	145,592.77
22	PROVINCIA DE ORELLANA	98,662.77
50	REGIONAL	801,512.00
<b>11</b>	<b>TRABAJO</b>	<b>52,982,845.00</b>
00	NACIONAL	52,800,045.00
08	PROVINCIA DE ESMERALDAS	61,000.00
09	PROVINCIA DEL GUAYAS	20,000.00
13	PROVINCIA DE MANABI	61,000.00
17	PROVINCIA DE PICHINCHA	20,000.00
<b>12</b>	<b>SALUD</b>	<b>581,399,387.83</b>
00	NACIONAL	181,624,236.08
01	PROVINCIA DE AZUAY	19,602,492.85
02	PROVINCIA DE BOLIVAR	7,760,396.11
03	PROVINCIA DE CAÑAR	9,044,402.98
04	PROVINCIA DEL CARCHI	7,041,685.61
05	PROVINCIA DE COTOPAXI	10,312,730.09
06	PROVINCIA DE CHIMBORAZO	14,692,990.42
07	PROVINCIA DE EL ORO	17,357,221.56
08	PROVINCIA DE ESMERALDAS	13,016,980.34
09	PROVINCIA DEL GUAYAS	76,539,109.06
10	PROVINCIA DE IMBABURA	12,989,710.05
11	PROVINCIA DE LOJA	16,435,784.62
12	PROVINCIA DE LOS RIOS	11,416,713.10
13	PROVINCIA DE MANABI	36,681,626.00
14	PROVINCIA DE MORONA SANTIAGO	8,876,411.61
15	PROVINCIA DEL NAPO	4,877,882.59
16	PROVINCIA DE PASTAZA	3,206,630.49
17	PROVINCIA DE PICHINCHA	85,288,007.75
18	PROVINCIA DE TUNGURAHUA	12,660,581.00
19	PROVINCIA DE ZAMORA CHINCHIPE	4,516,085.67
20	PROVINCIA DE GALAPAGOS	2,453,485.43
21	PROVINCIA DE SUCUMBIOS	4,624,921.62
22	PROVINCIA DE ORELLANA	2,227,342.62
50	REGIONAL	152,000.00
<b>13</b>	<b>AGROPECUARIO</b>	<b>155,738,128.18</b>
00	NACIONAL	31,383,316.73
01	PROVINCIA DE AZUAY	813,913.26
02	PROVINCIA DE BOLIVAR	416,639.72
03	PROVINCIA DE CAÑAR	443,845.78
04	PROVINCIA DEL CARCHI	1,811,063.69
05	PROVINCIA DE COTOPAXI	1,189,457.57
06	PROVINCIA DE CHIMBORAZO	1,712,239.97
07	PROVINCIA DE EL ORO	2,441,853.01
08	PROVINCIA DE ESMERALDAS	690,006.56
09	PROVINCIA DEL GUAYAS	19,377,174.75
10	PROVINCIA DE IMBABURA	556,265.05
11	PROVINCIA DE LOJA	25,574,766.72
12	PROVINCIA DE LOS RIOS	1,829,186.31

13	PROVINCIA DE MANABI	40,835,731.60
14	PROVINCIA DE MORONA SANTIAGO	510,649.96
15	PROVINCIA DEL NAPO	531,737.58
16	PROVINCIA DE PASTAZA	258,737.94
17	PROVINCIA DE PICHINCHA	3,776,922.00
18	PROVINCIA DE TUNGURAHUA	2,478,788.13
19	PROVINCIA DE ZAMORA CHINCHIPE	305,932.77
20	PROVINCIA DE GALAPAGOS	611,282.20
21	PROVINCIA DE SUCUMBIOS	167,414.09
22	PROVINCIA DE ORELLANA	28,756.80
50	REGIONAL	17,892,437.99
<b>14</b>	<b>RECURSOS NATURALES</b>	<b>48,862,652.22</b>
00	NACIONAL	44,475,432.89
19	PROVINCIA DE ZAMORA CHINCHIPE	1,945,853.33
20	PROVINCIA DE GALAPAGOS	2,441,166.00
<b>15</b>	<b>COMERCIO EXTERIOR, INDUSTRIALIZACION, PESCA Y COMPETITIVIDAD</b>	<b>22,371,081.05</b>
00	NACIONAL	17,265,263.88
01	PROVINCIA DE AZUAY	347,199.00
09	PROVINCIA DEL GUAYAS	3,235,692.43
50	REGIONAL	1,522,925.74
<b>16</b>	<b>TURISMO</b>	<b>9,740,349.39</b>
00	NACIONAL	9,670,349.39
01	PROVINCIA DE AZUAY	70,000.00
<b>17</b>	<b>COMUNICACIONES</b>	<b>528,183,140.84</b>
00	NACIONAL	304,996,525.01
01	PROVINCIA DE AZUAY	10,685,709.75
02	PROVINCIA DE BOLIVAR	3,631,712.00
07	PROVINCIA DE EL DRO	300,000.00
08	PROVINCIA DE ESMERALDAS	10,228,000.00
09	PROVINCIA DEL GUAYAS	105,581,601.11
11	PROVINCIA DE LOJA	1,700,000.00
13	PROVINCIA DE MANABI	36,327,093.00
14	PROVINCIA DE MORONA SANTIAGO	8,750,499.97
15	PROVINCIA DEL NAPO	9,100,000.00
16	PROVINCIA DE PASTAZA	10,792,000.00
17	PROVINCIA DE PICHINCHA	5,110,000.00
18	PROVINCIA DE TUNGURAHUA	1,000,000.00
20	PROVINCIA DE GALAPAGOS	4,400,000.00
21	PROVINCIA DE SUCUMBIOS	6,080,000.00
22	PROVINCIA DE ORELLANA	7,500,000.00
<b>18</b>	<b>DESARROLLO URBANO Y VIVIENDA</b>	<b>148,449,575.50</b>
00	NACIONAL	111,786,554.83
03	PROVINCIA DE CAÑAR	1,000,000.00
10	PROVINCIA DE IMBABURA	5,000,000.00
12	PROVINCIA DE LOS RIOS	1,000,000.00
13	PROVINCIA DE MANABI	27,038,134.18
18	PROVINCIA DE TUNGURAHUA	224,386.48
20	PROVINCIA DE GALAPAGOS	2,400,000.00

OTROS ORGANISMOS DEL ESTADO		693,533,310.62
00	NACIONAL	678,634,955.88
01	PROVINCIA DE AZUAY	497,474.07
02	PROVINCIA DE BOLIVAR	406,484.60
03	PROVINCIA DE CAÑAR	404,933.80
04	PROVINCIA DEL CARCHI	382,547.38
05	PROVINCIA DE COTOPAXI	396,673.52
06	PROVINCIA DE CHIMBORAZO	436,342.73
07	PROVINCIA DE EL ORD	396,134.21
08	PROVINCIA DE ESMERALDAS	388,977.30
09	PROVINCIA DEL GUAYAS	801,897.72
10	PROVINCIA DE IMBABURA	394,597.42
11	PROVINCIA DE LOJA	432,869.78
12	PROVINCIA DE LOS RIOS	402,724.94
13	PROVINCIA DE MANABI	468,677.76
14	PROVINCIA DE MORONA SANTIAGO	412,956.68
15	PROVINCIA DEL NAPO	396,287.39
16	PROVINCIA DE PASTAZA	411,806.49
17	PROVINCIA DE PICHINCHA	770,932.67
18	PROVINCIA DE TUNGURAHUA	426,554.58
19	PROVINCIA DE ZAMORA CHINCHIPE	403,561.99
20	PROVINCIA DE GALAPAGOS	488,917.51
21	PROVINCIA DE SUCUMBIOS	398,248.26
22	PROVINCIA DE DRELLANA	382,753.96
<b>Total:</b>		<b>11,761,874,717.43</b>



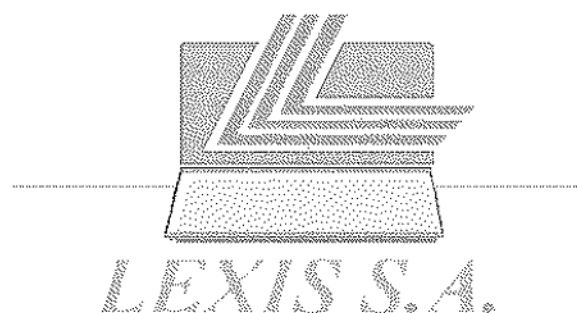
LEXIS S.A.

# PRESUPUESTO GENERAL DEL ESTADO CONSOLIDADO



CUADRO 1.6  
ACTIVIDADES  
*LEXIS S.A.*

**MINISTERIO DE ECONOMIA Y FINANZAS  
SUBSECRETARIA DE PRESUPUESTOS**





**REPÚBLICA DEL ECUADOR  
MINISTERIO DE ECONOMÍA Y FINANZAS**

PRESUPUESTO GENERAL DEL ESTADO - 2006

**PRESUPUESTO GENERAL DEL ESTADO  
CONSOLIDADO POR ACTIVIDADES  
EN US DOLARES**

CODIGO	FUNCION(N)	PRESUPUESTO 2006
<b>A</b>	<b>SERVICIOS PUBLICOS GENERALES</b>	<b>4,316,371,255.72</b>
1	FUNCIONES EJECUTIVA, LEGISLATIVA Y GOBIERNOS SECCIONALES; ASUNTOS FINANCIEROS, FISCALES Y EXTERNOS	1,503,258,513.81
1.1	Administración, operación y apoyo de la función Ejecutiva	11,715,469.89
1.2	Administración, operación y apoyo de la función Legislativa	67,721,183.32
1.4	Administración, operación y apoyo del Gobierno Seccional	860,876,245.81
2.1	Administración general de asuntos fiscales	24,295,874.50
2.3	Administración de las rentas fiscales	52,825,668.06
2.4	Administración aduanera	50,152,582.53
2.7	Administración del crédito público	165,000.00
2.8	Programación macroeconómica e inversión pública	200,000.00
2.9	Administración de fondos y cuentas especiales	342,329,864.80
3.1	Administración de los asuntos del exterior	20,860,571.54
3.2	Operación y mantenimiento de misiones diplomáticas y consulares	47,960,587.21
3.4	Administración de los derechos del mar	678,152.04
3.7	Cuotas, aportes y contribuciones a organismos internacionales	23,577,434.11
3	<b>SERVICIOS GENERALES</b>	<b>35,780,064.26</b>
1.1	Administración de servicios generales de personal	2,263,736.82
2.2	Planificación económica y social	3,564,778.90
2.3	Planificación del desarrollo local y regional	3,183,347.53
2.4	Censos y estadísticas poblacionales	8,155,561.06
2.5	Elaboración de índices de precios	536,086.46
2.6	Estadísticas agropecuarias	770,000.00
2.7	Encuestas de hogares	530,000.00
2.8	Registro e identificación poblacional	14,545,991.93
3.2	Operación y mantenimiento de archivos	80,918.55
3.3	Biblioteca, documentación y archivo	796,310.08
3.5	Administración de la consultoría	461,021.80
3.6	Administración del Registro Oficial	892,310.13
4	<b>INVESTIGACION BASICA</b>	<b>1,735,830.00</b>
1.2	Fomento y desarrollo de la ciencia y tecnología	1,735,830.00
6	<b>OTROS SERVICIOS PUBLICOS GENERALES</b>	<b>266,233,916.41</b>
1.2	Supervisión del sistema bancario y de seguros	35,700,052.41
1.3	Supervisión de sociedades y compañías	45,276,744.03
2.1	Administración general del control	14,607,425.00
2.2	Control de los recursos públicos	28,285,248.32
2.3	Determinación de responsabilidades	2,202,082.00

3.1	Administración general de los servicios de garantías y derechos ciudadanos	19,952,086.25
3.2	Garantías constitucionales	3,620,719.28
3.3	Defensoría del Pueblo	6,932,926.75
3.4	Celebración de Elecciones y Referendos	28,000,000.00
3.5	Procuraduría del Estado	10,731,071.59
3.6	Fiscalía General	39,738,609.09
3.7	Control Cívico de la Corrupción	3,479,403.47
3.8	Transferencias y subvenciones para garantías y derechos ciudadanos	68,081.51
4.2	Control de drogas y estupefacientes	5,735,677.01
5.1	Administración de la modernización y reestructura del Estado	1,522,191.70
5.2	Modernización de los sectores productivos	5,331,598.00
5.3	Promoción de la descentralización de competencias	1,200,000.00
5.4	Modernización de las funciones del Estado	350,000.00
5.5	Reforma institucional	15,300,000.00
5.6	Fortalecimiento de gobiernos locales	200,000.00
7	TRANSACCIONES DE LA DEUDA PUBLICA	2,449,310,576.67
1.1	Gastos de la deuda externa	1,354,951,870.79
2.1	Gastos de la deuda interna	1,094,358,705.88
8	TRANSFERENCIAS GENERALES ENTRE DIFERENTES NIVELES DE GOBIERNO	60,052,354.57
1.7	Transferencias generales	60,052,354.57
<b>B</b>	<b>DEFENSA</b>	<b>606,263,644.01</b>
1	DEFENSA NACIONAL	572,682,718.20
1.1	Administración de las Fuerzas Armadas	571,099,282.72
1.2	Operaciones de las Fuerzas Armadas	1,583,435.48
2	DEFENSA CIVIL	1,392,628.10
1.1	Administración de la defensa civil	1,382,628.10
1.2	Operación y apoyo de la defensa civil	10,000.00
5	OTROS SERVICIOS DE DEFENSA	121,208,298.31
1.1	Administración de la seguridad nacional	97,528,253.01
1.2	Operación y apoyo de la seguridad nacional	23,680,045.30
<b>C</b>	<b>ORDEN PUBLICO Y SEGURIDAD</b>	<b>711,036,580.33</b>
1	POLICIA	512,404,293.12
1.1	Administración de servicios de policía	340,618,795.49
1.2	Operaciones para la seguridad y protección interna	88,408,136.69
1.3	Operaciones de la policía de migración	2,985,000.00
1.4	Operaciones de la policía de tránsito	80,392,360.94
3	CORTES DE JUSTICIA	143,307,768.08
1.1	Administración general del sistema judicial	132,788,045.00
1.3	Operación y apoyo de las Cortes de Justicia Policial	2,046,632.83
1.4	Operación y apoyo de las Cortes de Justicia Militar	885,374.25
1.5	Operación y apoyo de los Tribunales de Menores	7,587,716.00
4	REHABILITACIÓN SOCIAL	31,190,535.33
1.1	Administración general de la rehabilitación social	31,190,535.33
6	OTROS SERVICIOS DE ORDEN PUBLICO Y SEGURIDAD	24,132,903.80



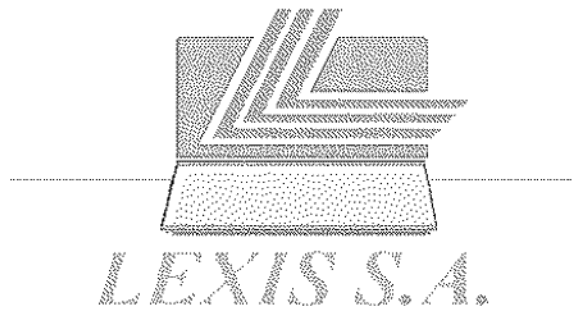
1.1	Administración general del orden público y seguridad	3,438,759.21
1.3	Reclamaciones territoriales sobre límites internos	84,145.13
1.4	Administración provincial del orden público y seguridad	20,811,999.46
<b>ASUNTOS ECONÓMICOS</b>		<b>1,826,118,862.66</b>
1	<b>ASUNTOS ECONÓMICOS GENERALES, COMERCIALES Y DE TRABAJO</b>	<b>75,763,957.00</b>
1.1	Administración general de asuntos económicos	5,369,181.68
1.3	Servicios geológicos, hidrológicos y meteorológicos	2,418,022.12
1.4	Servicios de propiedad intelectual	5,918,543.00
1.7	Promoción de programas y políticas comerciales	504,939.17
1.8	Fomento y promoción del comercio exterior e integración	1,825,490.11
1.9	Fomento y promoción de la competitividad	2,100,000.00
2.1	Administración general de asuntos y servicios laborales	3,581,832.57
2.3	Mediación laboral	2,472,046.08
2.6	Formación y capacitación profesional	50,549,443.87
2.7	Promoción de programas y políticas laborales	1,024,458.40
2	<b>AGRICULTURA, SILVICULTURA, CAZA Y PESCA</b>	<b>127,528,443.08</b>
1.1	Administración general de asuntos agropecuarios	24,446,741.64
1.2	Fomento y desarrollo de la producción agropecuaria	11,319,210.72
1.3	Servicios técnicos agropecuarios	3,883,411.25
1.4	Fomento, desarrollo y control de recursos hídricos para la agricultura	21,612,767.31
1.5	Riego, drenaje y control de inundaciones	48,346,767.24
1.6	Colonización y reforma agraria	2,351,654.59
1.7	Legalización y catastro de la tierra	467,980.93
1.8	Compensaciones, subsidios y préstamos agropecuarios	5,600,000.00
2.2	Fomento y desarrollo forestal	922,413.66
2.3	Cuidado de áreas naturales y vida silvestre	2,060,832.79
2.5	Manejo forestal	420,000.00
2.8	Manejo de cuencas hidrográficas	710,680.36
3.1	Administración general de asuntos de caza y pesca	716,288.78
3.3	Fomento y desarrollo pesquero	1,522,925.74
3.4	Manejo de recursos costeros	3,348,788.07
3	<b>COMBUSTIBLES, ENERGIA Y MINERIA</b>	<b>127,173,421.62</b>
2.1	Administración de hidrocarburos	7,328,539.59
3.1	Administración de asuntos de energía nuclear	2,143,874.76
4.2	Desarrollo de fuentes energéticas alternativas	5,061,117.21
5.3	Producción de energía eléctrica	21,165,000.00
5.7	Compensaciones, subsidios y préstamos para desarrollo y explotación de sistemas de energía eléctrica	80,000,000.00
5.8	Supervisión y regulación de la generación y distribución eléctrica	6,342,238.80
7.1	Administración de asuntos mineros	2,373,018.97
7.2	Fomento, producción y desarrollo minero	28,167.75
8.1	Administración general de asuntos de combustibles, energía y minería	2,731,464.54
4	<b>MANUFACTURA Y CONSTRUCCION</b>	<b>2,103,455.64</b>
2.2	Fomento y desarrollo manufacturero	332,744.05
2.4	Control de la calidad	1,139,745.62
2.8	Fomento de la pequeña industria y artesanía	630,965.97
5	<b>TRANSPORTE Y COMUNICACIONES</b>	<b>801,144,045.62</b>
1.1	Administración general de asuntos de la comunicación vial	42,163,412.95
1.2	Supervisión y regulación de asuntos viales y transporte terrestre	3,205,994.29

1.3	Construcción y operación de vías	119,692,075.78
1.4	Desarrollo vial	162,230,881.13
1.5	Mantenimiento vial	46,891,219.04
1.6	Construcción de túneles y puentes	48,431,300.00
1.8	Construcción de caminos vecinales	7,500,000.00
2.1	Administración del transporte marítimo	55,845,832.02
2.2	Desarrollo del transporte marítimo	2,436,708.00
2.3	Construcciones de sistemas y facilidades marítimas	24,179,129.91
4.1	Administración general del transporte aéreo	44,548,500.00
4.2	Supervisión y regulación del transporte aéreo	629,000.00
4.3	Construcciones de sistemas y facilidades para el transporte aéreo	15,100,000.00
7.1	Administración de los servicios de radio y telecomunicaciones	7,904,299.35
7.2	Supervisión y regulación de servicios de radio y telecomunicaciones	13,783,722.00
8.1	Administración de otros asuntos de transporte y comunicaciones	6,601,971.15
7	<b>OTRAS INDUSTRIAS Y SERVICIOS</b>	<b>104,936,376.17</b>
3.3	Fomento y desarrollo turístico	9,740,349.39
4.1	Administración de proyectos de propósito múltiple	7,213,260.22
4.2	Construcción de proyectos de propósito múltiple	2,461,475.00
4.3	Operación y mantenimiento de proyectos de propósito múltiple	4,662,357.00
4.4	Desarrollo rural integral	19,688,918.62
4.6	Desarrollo regional integral	49,011,545.23
4.6	Obras de reconstrucción por efecto de catástrofes naturales	12,158,470.71
8	<b>INVESTIGACION Y DESARROLLO DE ASUNTOS ECONÓMICOS</b>	<b>7,125,042.51</b>
2.1	Administración de la investigación y desarrollo de la agricultura, forestación, caza y pesca	7,085,426.51
6.1	Administración de la investigación y desarrollo del transporte y comunicaciones	39,616.00
9	<b>OTROS ASUNTOS ECONÓMICOS</b>	<b>480,335,820.86</b>
1.1	Administración de asuntos económicos no especificados	460,789,946.08
1.3	Integración y desarrollo fronterizo	16,237,252.42
1.4	Administración de Montes de Piedad	2,391,920.21
1.6	Administración de normas, calidad y metrología	916,702.15
<b>E</b>	<b>PROTECCIÓN AMBIENTAL Y MANEJO DE DESECHOS</b>	<b>38,263,574.64</b>
1	<b>PROTECCIÓN AMBIENTAL</b>	<b>9,890,890.58</b>
1.1	Administración general de la protección ambiental	5,139,719.27
1.4	Apoyo a la descentralización del manejo de recursos naturales	3,162,571.31
1.5	Manejo de recursos naturales	505,000.00
1.7	Regulación y normas para la protección ambiental	1,063,600.00
2	<b>MANEJO DE DESECHOS</b>	<b>850,000.00</b>
2.4	Manejo de residuos sólidos	850,000.00
3	<b>MANEJO DE DESECHOS FLUVIALES</b>	<b>5,083,175.64</b>
1.3	Construcción de sistemas de alcantarillado	5,083,175.64
5	<b>PROTECCIÓN DE LA BIODIVERSIDAD Y EL PAISAJE</b>	<b>17,186,557.62</b>
1.1	Administración de la protección de la biodiversidad y el paisaje	3,095,131.94
1.2	Fomento de la protección de la biodiversidad y el paisaje	12,062,425.41
1.3	Conservación y desarrollo sustentable	2,039,000.27
6	<b>INVESTIGACIÓN Y DESARROLLO DE LA PROTECCIÓN AMBIENTAL</b>	<b>1,486,732.11</b>
1.1	Administración de la investigación y desarrollo de la protección ambiental	1,439,288.25

1.7	Compensaciones, subsidios y préstamos para investigación y desarrollo en protección ambiental	47,443.86
7	PROTECCIÓN AMBIENTAL NO ESPECIFICADA	3,956,218.69
1.1	Administración de la protección ambiental no especificada	3,417,304.32
1.2	Operación y apoyo de protección ambiental no especificada	53,800.00
1.3	Manejo ambiental	94,114.37
1.4	Protección de la calidad del aire	391,000.00
<b>F</b>	<b>VIVIENDA Y ASUNTOS DE LA COMUNIDAD</b>	<b>153,981,212.48</b>
1	DESARROLLO DE LA VIVIENDA	80,101,560.70
1.1	Administración de asuntos de la vivienda	83,605,276.98
1.2	Fomento y desarrollo de la vivienda	16,496,283.72
2	DESARROLLO DE LA COMUNIDAD	772,000.00
1.2	Planificación y desarrollo de la comunidad	145,000.00
1.6	Mejoramiento urbano	627,000.00
3	ABASTECIMIENTO DE AGUA POTABLE	66,986,082.83
1.3	Construcción de obras de abastecimiento de agua potable	65,180,043.15
1.7	Compensaciones, subsidios y préstamos para abastecimiento de agua potable	1,806,039.68
6	OTROS SERVICIOS DE LA VIVIENDA Y ASUNTOS DE LA COMUNIDAD	6,101,568.93
1.1	Administración, operación y apoyo de otros servicios de la vivienda y asuntos de la comuni	6,101,568.93
<b>G</b>	<b>SALUD</b>	<b>931,380,484.45</b>
1	ASUNTOS Y SERVICIOS DE LA SALUD	457,091,132.27
1.1	Administración, operación y apoyo de los servicios de salud	432,598,208.26
1.2	Servicios normativos y de regulación de la salud	14,124,924.01
1.7	Reforma y fortalecimiento sector salud	10,368,000.00
2	PROVISIÓN DE PRODUCTOS, INSTRUMENTOS Y EQUIPOS MEDICOS	5,283,291.21
1.2	Provisión de productos farmacéuticos	1,000,000.00
2.3	Provisión de vacunas de uso humano y animal	1,783,656.11
2.5	Control de calidad y de normas sanitarias	2,499,635.10
3	SERVICIOS DE CONSULTA EXTERNA	52,773,514.45
1.2	Provisión de servicios médicos generales	52,773,514.45
4	SERVICIOS HOSPITALARIOS	286,162,132.72
1.2	Provisión de servicios hospitalarios generales	241,175,518.87
1.3	Equipamiento, insumos y mantenimiento hospitalario	24,217,082.32
3.2	Provisión de servicios médicos y de maternidad	20,769,531.53
5	SERVICIOS DE SALUD PUBLICA	38,821,898.38
1.2	Provisión de servicios de salud publica	4,000,000.00
1.3	MEDICINA PREVENTIVA	1,420,895.00
1.4	INMUNIZACIONES	12,397,799.00
1.5	Control y vigilancia del SIDA	6,201,200.78
1.6	Control del dengue	5,898,818.60
1.7	Control y vigilancia epidemiológica	1,500,000.00
1.8	Control y vigilancia de otras enfermedades	7,403,185.00
6	INVESTIGACIÓN Y DESARROLLO DE LA SALUD	4,569,823.55
1.1	Administración de la investigación y desarrollo de la salud	4,569,823.55

7	OTROS SERVICIOS COMPLEMENTARIOS DE LA SALUD	88,678,891.87
1.1	Administración, operación y apoyo de otros servicios de salud	4,670,952.42
1.2	Procesamiento y entrega de alimentos	98,369.00
1.3	Infraestructura y equipamiento para la salud	4,930,000.00
1.4	Eradicación de la malaria y control de vectores	5,363,332.80
1.5	Alimentación y nutrición	50,000,000.00
1.6	Otros programas para la salud	500,000.00
1.7	Aseguramiento universal en salud	15,500,000.00
1.8	Promoción del desarrollo humano a través de la salud	5,616,037.85
<b>RECREACION, CULTURA Y RELIGION</b>		<b>81,882,289.44</b>
1	RECREACION Y DEPORTES	23,023,888.46
2.1	Administración de servicios del deporte	5,273,888.46
2.3	Infraestructura para el deporte	17,750,000.00
2	CULTURA	18,626,002.67
1.1	Administración de servicios culturales	3,463,781.18
1.2	Fomento y desarrollo de actividades artísticas	6,039,507.52
1.3	Fomento y difusión cultural	6,767,697.61
1.4	Operación y mantenimiento de museos	548,797.18
1.5	Conservación del patrimonio cultural	1,667,281.18
1.6	Operación y mantenimiento de bibliotecas	137,938.00
4	RELIGION Y OTROS SERVICIOS COMUNITARIOS	42,310.28
1.7	Donaciones, compensaciones y subsidios a instituciones religiosas	42,310.28
<b>EDUCACION</b>		<b>1,547,261,219.26</b>
1	ASUNTOS Y SERVICIOS DE EDUCACION	159,571,194.59
1.1	Administración, operación y apoyo de servicios generales de educación	150,171,703.43
1.2	Planificación y programación de la educación general	3,213,767.00
1.7	Compensaciones, subsidios y aportes para servicios de educación	6,185,724.16
2	EDUCACION PREPRIMARIA Y PRIMARIA	441,805,850.29
1.2	Provisión de la educación básica hispana	391,112,109.95
2.2	Provisión de la educación básica intercultural bilingüe	19,658,175.54
3.2	Operación de la redes escolares rurales	31,035,564.80
3	EDUCACION MEDIA	320,237,939.46
1.2	Provisión de la educación media	320,237,939.46
4	EDUCACION POSTMEDIA	75,040,194.67
1.2	Provisión de la educación técnica	75,040,194.67
5	EDUCACION SUPERIOR	402,423,708.07
1.1	Administración de la educación superior	143,151,610.70
1.2	Provisión de educación superior	199,438,473.27
1.3	Infraestructura y equipamiento	52,034,322.26
1.4	Planificación, regulación y coordinación de la educación superior	3,637,274.10
1.5	Evaluación y acreditación de la educación superior	1,074,413.45
1.6	Extensión universitaria	3,037,614.29
1.7	Becas, donaciones, subsidios y préstamos para educación superior	50,000.00
6	EDUCACION NO DEFINIDA POR NIVELES	1,970,767.52
1.2	Provisión de la educación no definida por niveles	1,970,767.52

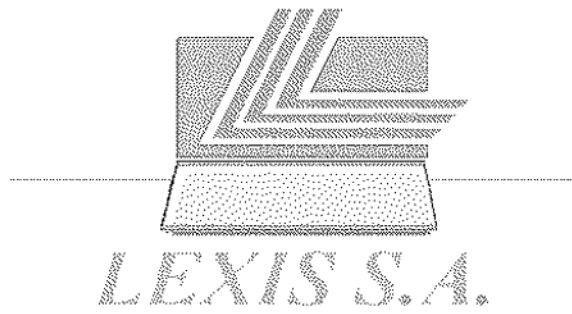
7	SERVICIOS COMPLEMENTARIOS CON LA EDUCACION	54,343,485.82
1.3	Infraestructura para la educación	11,666,787.66
1.8	Promoción del desarrollo humano a través de la educación	42,676,697.96
8	INVESTIGACIÓN Y DESARROLLO DE LA EDUCACION	18,175,864.44
1.1	Administración y gestión de la investigación y desarrollo de la educación	8,482,585.46
1.2	Fomento y desarrollo científico y tecnológico	9,693,298.98
9	OTROS SERVICIOS DE LA EDUCACION	73,692,214.59
1.1	Administración operación y apoyo de otros servicios de educación	693,040.00
1.2	Fortalecimiento académico	61,544,750.59
1.3	Erradicación del analfabetismo	11,454,424.00
<b>BIENESTAR Y PROTECCION SOCIAL</b>		<b>116,995,872.99</b>
1	BIENESTAR SOCIAL	253,256,217.88
1.1	Administración, operación y soporte de servicios para el bienestar social	25,213,847.11
1.4	Programas de desarrollo humano	211,043,654.67
1.6	Programas de apoyo inversión social de emergencia	15,199,088.36
1.7	Compensaciones, subsidios y aportes para el bienestar social	1,799,627.74
2	PROTECCION SOCIAL POR ENFERMEDAD E INCAPACIDAD	1,430,012.42
2.2	Servicios de protección a personas discapacitadas	1,430,012.42
3	PROTECCION A LA TERCERA EDAD	4,459,040.94
1.4	Desarrollo integral gerontológico	4,459,040.94
5	FAMILIA E INFANCIA	75,702,848.21
2.1	Administración de la protección a la niñez	9,417,579.18
2.2	Protección infantil	310,000.00
2.4	Desarrollo infantil	40,665,267.00
2.5	Atención integral a la niñez	25,310,002.03
7	PROTECCION DE LA EXCLUSION SOCIAL	22,076,014.90
1.2	Atención integral al minusválido	2,002,955.59
1.4	Desarrollo integral de grupos étnicos: indígenas, montubios y afroecuatorianos	20,073,059.31
8	INVESTIGACIÓN Y DESARROLLO DE LA PROTECCION SOCIAL	120,000.00
1.7	Compensaciones, subsidios y préstamos para investigación y desarrollo de la protección s	120,000.00
9	OTROS SERVICIOS DE PROTECCION SOCIAL	1,443,470,927.71
1.1	Administración, operación y apoyo de otros servicios de protección social	209,692,288.12
1.2	Promoción y organización social	2,224,388.81
1.3	Asistencia y protección social	4,948,689.91
1.4	Desarrollo integral de la juventud	942,105.11
1.5	Desarrollo integral de la mujer	1,477,101.62
1.6	Seguridad social campesina	56,119,139.71
1.7	Otras prestaciones de la seguridad social; invalidez, vejez y muerte	1,085,475,964.36
1.8	Prevención de riesgos del trabajo	82,591,270.07
<b>Total:</b>		<b>11,761,874,717.43</b>



**PRESUPUESTO GENERAL  
DEL ESTADO  
AGREGADO**

*LEXIS S.A.*

**MINISTERIO DE ECONOMIA Y FINANZAS  
SUBSECRETARIA DE PRESUPUESTOS**

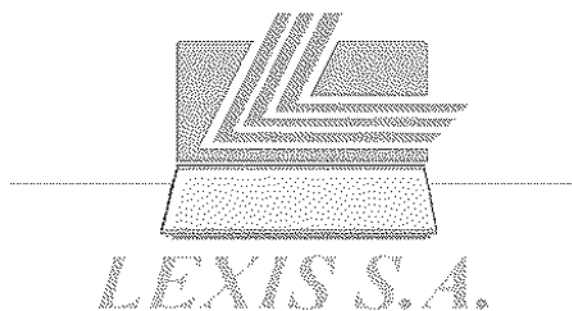




**PRESUPUESTO  
GENERAL DEL ESTADO  
AGREGADO**

**CUADRO 2.1  
POR GRUPOS DE  
INGRESOS Y GASTOS**  
*LEXIS S.A.*

**MINISTERIO DE ECONOMIA Y FINANZAS  
SUBSECRETARIA DE PRESUPUESTOS**





REPÚBLICA DEL ECUADOR  
MINISTERIO DE ECONOMÍA Y FINANZAS  
REPÚBLICA DEL ECUADOR  
MINISTERIO DE ECONOMÍA Y FINANZAS

Sigef

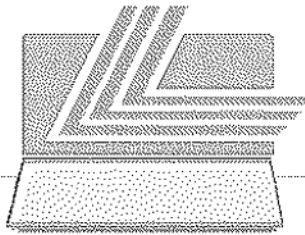
PRESUPUESTO GENERAL DEL ESTADO - 2006

PRESUPUESTO GENERAL DEL ESTADO  
AGREGADO POR GRUPOS  
EN US DOLARES

		PRESUPUESTO 2006
<b>INGRESOS</b>		
11	IMPUESTOS	4,180,255,389.81
12	SEGURIDAD SOCIAL	1,284,655,688.84
13	TASAS Y CONTRIBUCIONES	531,541,669.34
14	VENTA DE BIENES Y SERVICIOS	810,451,735.84
15	APORTE FISCAL CORRIENTE	2,867,719,685.97
17	RENTAS DE INVERSIONES Y MULTAS	359,383,651.30
18	TRANSFERENCIAS Y DONACIONES CORRIENTES	736,299,781.81
19	OTROS INGRESOS	78,093,688.16
24	VENTA DE ACTIVOS DE LARGA DURACION	1,552,478,075.93
25	APORTE FISCAL DE CAPITAL	238,533,444.49
27	RECUPERACION DE INVERSIONES	213,820,145.49
28	TRANSFERENCIAS Y DONACIONES DE CAPITAL E INVERSION	978,567,167.71
36	FINANCIAMIENTO PUBLICO	2,327,464,136.50
37	SALDOS DISPONIBLES	241,742,446.56
<b>TOTAL INGRESOS :</b>		<b>18,481,008,688.85</b>

<b>GASTOS</b>		
51	GASTOS EN PERSONAL	3,043,746,522.82
52	PRESTACIONES DE LA SEGURIDAD SOCIAL	1,360,341,082.96
53	BIENES Y SERVICIOS DE CONSUMO	653,827,829.44
55	APORTE FISCAL CORRIENTE	2,867,719,685.97
56	GASTOS FINANCIEROS	782,246,223.40
57	OTROS GASTOS CORRIENTES	39,343,182.40
58	TRANSFERENCIAS Y DONACIONES CORRIENTES	1,017,803,132.91
58	PREVISIONES PARA REASIGNACION	115,117,518.99
61	GASTOS EN PERSONAL DE PRODUCCION	844,491.50
63	BIENES Y SERVICIOS DE PRODUCCION	8,087,730.24
67	OTROS GASTOS DE PRODUCCION	8,321.37
71	GASTOS EN PERSONAL PARA INVERSION	27,177,827.52
73	BIENES Y SERVICIOS PARA INVERSION	302,524,486.45
75	OBRAS PUBLICAS	656,944,799.46
77	OTROS GASTOS DE INVERSION	263,536,595.58
78	TRANSFERENCIAS Y DONACIONES PARA INVERSION	807,794,289.67
84	BIENES DE LARGA DURACION	190,063,058.38
85	APORTE FISCAL DE CAPITAL	238,533,444.49

87	INVERSIONES FINANCIERAS	834,700,585.95
88	TRANSFERENCIAS Y DONACIONES DE CAPITAL	1,498,102,059.25
96	AMORTIZACION DE LA DEUDA PUBLICA	1,683,912,054.75
87	PASIVO CIRCULANTE	10,831,787.05
<b>TOTAL GASTOS</b>		<b>16,481,896,886.85</b>



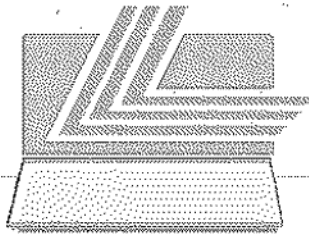
LEXIS S.A.

PRESUPUESTO  
GENERAL DEL ESTADO  
AGREGADO

CUADRO 2.2  
POR FUENTES DE  
FINANCIAMIENTO

*LEXIS S.A.*

MINISTERIO DE ECONOMIA Y FINANZAS  
SUBSECRETARIA DE PRESUPUESTOS



*LEXIS S.A.*

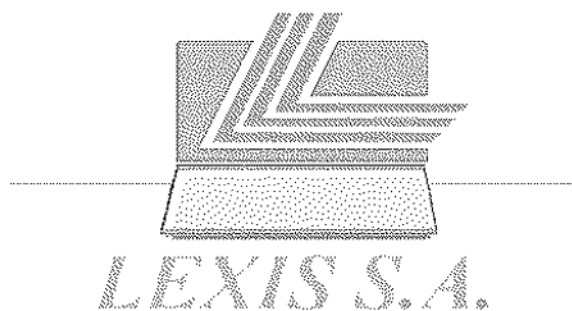


REPÚBLICA DEL ECUADOR  
MINISTERIO DE ECONOMÍA Y FINANZAS  
REPÚBLICA DEL ECUADOR  
MINISTERIO DE ECONOMÍA Y FINANZAS

PRESUPUESTO GENERAL DEL ESTADO - 2008

PRESUPUESTO GENERAL DEL ESTADO  
AGREGADO POR FUENTES DE FINANCIAMIENTO  
EN US DOLARES

CDIGO	FUENTE DE FINANCIAMIENTO	PRESUPUESTO 2008
<b>INGRESOS</b>		
0	RECURSOS FISCALES	9,085,449,543.88
1	RECURSOS DE AUTOGESTION	2,934,808,170.10
2	RECURSOS PROVENIENTES DE CREDITOS EXTERNOS	877,000,000.00
3	RECURSOS PROVENIENTES DE CREDITOS INTERNOS	1,951,720,442.05
4	CONTRAPARTES LOCALES DE CREDITOS	41,368,916.07
5	INGRESOS PREDESTINADOS A UN FIN ESPECIFICO	1,336,849,257.20
7	NO REEMBOLSABLES (DONACIONES Y ASISTENCIA TECNICA)	73,812,359.55
<b>TOTAL INGRESOS</b>		<b>16,481,008,688.85</b>
<b>GASTOS</b>		
0	RECURSOS FISCALES	9,044,080,627.61
1	RECURSOS DE AUTOGESTION	2,934,808,170.10
2	RECURSOS PROVENIENTES DE CREDITOS EXTERNOS	977,000,000.00
3	RECURSOS PROVENIENTES DE CREDITOS INTERNOS	1,951,720,442.05
4	CONTRAPARTES LOCALES DE CREDITOS	82,737,632.14
5	INGRESOS PREDESTINADOS A UN FIN ESPECIFICO	1,336,849,257.20
7	NO REEMBOLSABLES (DONACIONES Y ASISTENCIA TECNICA)	73,812,359.55
<b>TOTAL GASTOS</b>		<b>16,481,008,688.85</b>

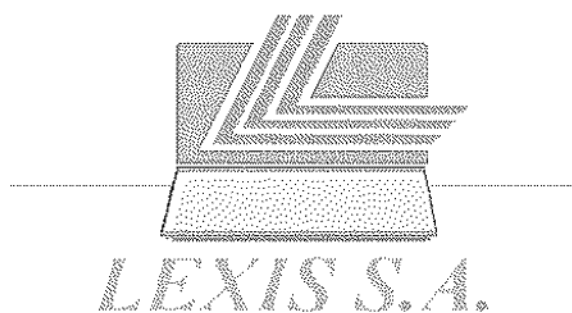




**PRESUPUESTO  
GENERAL DEL ESTADO  
AGREGADO**

**CUADRO 2.3  
INSTITUCIONES  
POR SECTOR**  
*LEXIS S.A.*

**MINISTERIO DE ECONOMIA Y FINANZAS  
SUBSECRETARIA DE PRESUPUESTOS**



AGREGADO POR SECTOR - INSTITUCION  
EN US DOLARES

CODIGO	INSTITUCION	PRESUPUESTO
<b>00</b>	<b>TESORO NACIONAL</b>	<b>7,787,098,957.47</b>
000	SUBSECRETARÍA DE TESORERÍA DE LA NACIÓN	7,787,098,957.47
<b>01</b>	<b>LEGISLATIVO</b>	<b>68,617,493.40</b>
001	CONGRESO NACIONAL	66,121,582.00
002	BIBLIOTECA DE LA FUNCION LEGISLATIVA	796,310.08
003	PARLAMENTO ANDINO (OFICINA NACIONAL)	1,599,601.32
<b>02</b>	<b>JURISDICCIONAL</b>	<b>143,387,768.09</b>
010	CORTE SUPREMA DE JUSTICIA, TRIBUNALES Y JUZGADOS	140,375,761.00
013	CORTE DE JUSTICIA MILITAR	885,374.25
014	CORTE DE JUSTICIA POLICIAL	2,046,632.83
<b>03</b>	<b>ADMINISTRATIVO</b>	<b>84,687,894.89</b>
020	PRESIDENCIA Y SECRETARIA GENERAL DE LA ADMINISTRACION PUBLICA	72,093,632.74
021	VICEPRESIDENCIA DE LA REPUBLICA	1,793,222.03
022	SECRETARIA NACIONAL TECNICA DE DESARROLLO DE RECURSOS HUMANOS Y REMUNERACIONES DEL SECTOR PUBLICO	2,263,736.82
028	CONSEJO NACIONAL DE MODERNIZACION DEL ESTADO -CONAM	8,053,789.70
029	COMITÉ DE CONSULTORIA	463,313.51
<b>04</b>	<b>AMBIENTE</b>	<b>43,724,850.98</b>
035	INSTITUTO PARA EL ECODesarrollo DE LA REGION AMAZONICA - Ecorae	9,854,826.30
040	MINISTERIO DEL AMBIENTE	19,251,847.60
041	INSTITUTO NACIONAL GALAPAGOS -INGALA	2,464,581.31
042	PROGRAMA DE MANEJO DE RECURSOS COSTEROS	3,346,768.07
387	PARQUE NACIONAL GALAPAGOS	9,006,827.70
<b>05</b>	<b>ASUNTOS INTERIORS</b>	<b>586,375,727.61</b>
050	MINISTERIO DE GOBIERNO, CULTOS, POLICIA Y MUNICIPALIDADES	24,266,074.22
051	DIRECCION GENERAL DE REGISTRO CIVIL, IDENTIFICACION Y CEDULACION	14,819,087.37
052	POLICIA NACIONAL	410,722,119.78
053	DIRECCION NACIONAL DE SEGURIDAD PUBLICA.	862,869.98
054	CONSEJO NACIONAL DE REHABILITACION SOCIAL Y DIRECCION NACIONAL DE REHABILITACION SOCIAL	31,345,535.33
055	CONSEJO NACIONAL DE TRANSITO Y TRANSPORTE TERRESTRE	53,255,399.00
056	DIRECCION NACIONAL DE MIGRACION	3,000,000.00
060	COMISION DE TRANSITO DEL GUAYAS	60,304,641.35
<b>06</b>	<b>DEFENSA NACIONAL</b>	<b>893,186,219.87</b>
070	MINISTERIO DE DEFENSA NACIONAL	627,778,513.94
071	CONSEJO DE SEGURIDAD NACIONAL -COSENA	4,482,485.44
074	HOSPITAL GENERAL DE LAS FUERZAS ARMADAS NO. 1	21,343,894.62
080	JUNTA DE DEFENSA NACIONAL	72,527,040.87
099	AUTORIDAD PORTUARIA DE PUERTO BOLIVAR	11,374,280.00
100	AUTORIDAD PORTUARIA DE ESMERALDAS	1,991,400.00
101	AUTORIDAD PORTUARIA DE GUAYAQUIL	55,000,000.00
102	AUTORIDAD PORTUARIA DE MANTA	8,248,604.00
103	COMISIÓN ESPECIAL INTERINSTITUCIONAL DEL PROYECTO PUERTO DE TRANSFERENCIA INTERNACIONAL DE CARGA DEL ECUADOR EN EL PUERTO DE MANTA	420,000.00

	<b>ASUNTOS DEL EXTERIOR</b>	<b>112,437,554.71</b>
120	MINISTERIO DE RELACIONES EXTERIORES	112,437,554.71
	<b>FINANZAS</b>	<b>136,304,264.55</b>
130	MINISTERIO DE ECONOMIA Y FINANZAS	34,982,322.02
135	SERVICIO DE REJITAS INTERNAS -SRI	53,089,050.00
136	CORPORACION ADUANERA ECUATORIANA -CAE	50,233,582.53
	<b>EDUCACIÓN</b>	<b>1,593,285,061.48</b>
140	MINISTERIO DE EDUCACION Y CULTURA	1,092,069,730.94
141	INSTITUTO NACIONAL DE PATRIMONIO CULTURAL	1,512,137.28
142	MUSEO ECUATORIANO DE CIENCIAS NATURALES	157,168.88
143	CONJUNTO NACIONAL DE DANZA	276,912.18
144	SISTEMA NACIONAL DE ARCHIVOS Y ARCHIVO NACIONAL	237,402.57
145	SISTEMA NACIONAL DE BIBLIOTECAS	138,038.00
146	CONSEJO NACIONAL DE CULTURA	431,418.66
151	SECRETARIA NACIONAL DE CIENCIA Y TECNOLOGIA (SENACYT)	1,734,000.00
152	ORQUESTA SINFONICA DE CUENCA	1,149,923.35
153	ORQUESTA SINFONICA DE GUAYAQUIL	1,185,875.93
154	ORQUESTA SINFONICA NACIONAL	1,509,218.45
155	CASA DE MONTALVO	112,586.28
156	ORQUESTA SINFONICA DE LOJA	1,142,161.63
160	CONSEJO NACIONAL DE EDUCACION SUPERIOR-CONESUP	3,707,189.85
161	UNIVERSIDAD ESTATAL DE CUENCA	22,838,919.81
162	UNIVERSIDAD ESTATAL DE BOLIVAR	8,242,116.00
163	ESCUELA SUPERIOR POLITECNICA DEL CHIMBORAZO	18,084,386.97
164	UNIVERSIDAD TECNICA DE MACHALA	18,447,888.67
165	UNIVERSIDAD TECNICA LUIS VARGAS TORRES DE ESMERALDAS	10,124,480.36
166	UNIVERSIDAD DE GUAYAQUIL	99,564,950.94
167	ESCUELA SUPERIOR POLITECNICA DEL LITORAL	28,071,598.12
168	UNIVERSIDAD AGRARIA DEL ECUADOR	16,635,350.43
169	UNIVERSIDAD TECNICA DEL NORTE	10,040,798.13
170	UNIVERSIDAD NACIONAL DE LOJA	18,941,291.93
171	UNIVERSIDAD TECNICA DE BABAHOYO	10,200,285.65
172	UNIVERSIDAD TECNICA DE QUEVEDO	8,383,635.11
173	UNIVERSIDAD TECNICA DE MANABI	14,771,622.98
174	UNIVERSIDAD LAICA ELOY ALFARO DE MANABI	13,361,703.05
175	UNIVERSIDAD CENTRAL DEL ECUADOR	58,540,289.22
176	UNIVERSIDAD TECNICA DE AMBATO	21,575,633.85
177	ESCUELA POLITECNICA NACIONAL	22,787,805.68
178	UNIVERSIDAD ANDINA SIMON BOLIVAR	7,728,443.63
179	UNIVERSIDAD TECNICA DE COTOPAXI	5,855,988.78
180	UNIVERSIDAD NACIONAL DE CHIMBORAZO	12,734,707.35
181	UNIVERSIDAD ESTATAL DE MILAGRO	3,812,120.80
182	UNIVERSIDAD ESTATAL DEL SUR DE MANABI	2,781,747.57
185	UNIVERSIDAD ESTATAL AMAZONICA	2,054,951.80
186	FACULTAD DE CIENCIAS SOCIALES - FLACSO - SE	2,991,541.01
187	UNIVERSIDAD ESTATAL PENINSULA DE SANTA ELENA	4,851,980.32
188	ESCUELA SUPERIOR POLITECNICA AGROPECUARIA DE MANABI	4,057,515.50
189	ESCUELA POLITECNICA DEL EJERCITO	33,426,000.66
190	CASA DE LA CULTURA ECUATORIANA NUCLEO DEL AZUAY	367,585.24
191	CASA DE LA CULTURA ECUATORIANA NUCLEO DE BOLIVAR	145,850.43
192	CASA DE LA CULTURA ECUATORIANA NUCLEO DE CAÑAR	180,242.36
193	CASA DE LA CULTURA ECUATORIANA NUCLEO DE CARCHI	199,670.08
194	CASA DE LA CULTURA ECUATORIANA NUCLEO DE COTOPAXI	143,620.72

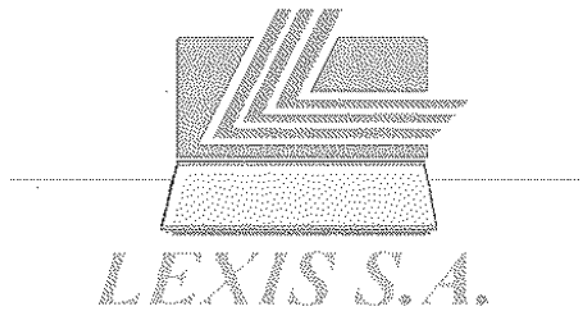
195	CASA DE LA CULTURA ECUATORIANA NUCLEO DE CHIMBORAZO	244,002.04
196	CASA DE LA CULTURA ECUATORIANA NUCLEO DE EL ORO	253,980.64
197	CASA DE LA CULTURA ECUATORIANA NUCLEO DE ESMERALDAS	206,419.06
198	CASA DE LA CULTURA ECUATORIANA NUCLEO DE GUAYAS	773,362.69
199	CASA DE LA CULTURA ECUATORIANA NUCLEO DE IMBABURA	211,674.16
200	CASA DE LA CULTURA ECUATORIANA NUCLEO DE LOJA	215,720.88
201	CASA DE LA CULTURA ECUATORIANA NUCLEO DE LOS RIOS	149,106.10
202	CASA DE LA CULTURA ECUATORIANA NUCLEO DE MANABI	247,858.24
203	CASA DE LA CULTURA ECUATORIANA NUCLEO DE MORONA SANTIAGO	153,463.53
204	CASA DE LA CULTURA ECUATORIANA NUCLEO DE NAPO	97,429.95
205	CASA DE LA CULTURA ECUATORIANA NUCLEO DE PASTAZA	131,024.49
206	CASA DE LA CULTURA ECUATORIANA BENJAMIN CARRION	5,204,505.03
207	CASA DE LA CULTURA ECUATORIANA NUCLEO DE TUNGURAHUA	197,278.29
208	CASA DE LA CULTURA ECUATORIANA NUCLEO DE ZAMORA	95,321.47
209	CASA DE LA CULTURA ECUATORIANA NUCLEO DE GALAPAGOS	117,980.22
210	CASA DE LA CULTURA ECUATORIANA NUCLEO DE SUCUMBIDOS	120,686.49
211	CASA DE LA CULTURA ECUATORIANA NUCLEO DE ORELLANA	102,046.49
231	CONSEJO NACIONAL DE EVALUACION Y ACREDITACION - CONEA	1,132,954.70
232	INSTITUTO DE ALTOS ESTUDIOS NACIONALES (IAEN)	725,984.13
<b>10</b>	<b>BIENESTAR SOCIAL</b>	<b>2,510,902,163.22</b>
280	MINISTERIO DE BIENESTAR SOCIAL	315,258,353.83
282	CONSEJO DE DESARROLLO DE LAS NACIONALIDADES Y PUEBLOS INDIGENAS DEL ECUADOR	20,978,355.76
283	CONSEJO NACIONAL DE DISCAPACIDADES - CONADIS	1,115,027.42
285	INSTITUTO ECUATORIANO DE SEGURIDAD SOCIAL - IESS	1,761,953,800.28
286	CONSEJO NACIONAL DE MUJERES CONAMU	1,477,101.62
287	CONSEJO DE DESARROLLO DEL PUEBLO MONTUBIO DE LA COSTA ECUATORIANA Y ZONAS SUBTROPICALES DE LA REGION LITORAL (CODEPMDC)	1,403,281.06
288	CORPORACION DE DESARROLLO AFRO - ECUATORIANO - CODAE	996,535.02
289	CONSEJO NACIONAL DE LA NIÑEZ Y ADOLESCENCIA	613,405.33
304	INSTITUTO DE SEGURIDAD SOCIAL DE LAS FUERZAS ARMADAS - ISSFA	302,138,530.00
305	INSTITUTO DE SEGURIDAD SOCIAL DE LA POLICIA - ISSPOL	105,047,772.90
<b>11</b>	<b>TRABAJO</b>	<b>53,087,363.54</b>
298	CONSEJO NACIONAL DE CAPACITACION Y FORMACION PROFESIONAL - CNCF	40,920,346.16
310	MINISTERIO DE TRABAJO Y EMPLEO	7,085,112.05
311	SERVICIO ECUATORIANO DE CAPACITACION PROFESIONAL - SECAP	5,661,905.33
<b>12</b>	<b>SALUD</b>	<b>502,079,788.75</b>
320	MINISTERIO DE SALUD PUBLICA	562,831,405.81
321	SERVICIO NACIONAL DE ERRADICACION DE LA MALARIA Y CONTROL DE VECTORES (SNEM)	6,179,253.31
322	INSTITUTO NACIONAL DE HIGIENE Y MEDICINA TROPICAL LEOPOLDO IZQUIETA PEREZ (INH)	12,475,494.83
323	CONSEJO NACIONAL DE SALUD, CONASA	593,636.00
<b>13</b>	<b>AGROPECUARIO</b>	<b>168,284,386.66</b>
360	MINISTERIO DE AGRICULTURA Y GANADERIA - MAG	36,780,898.74
363	INSTITUTO NACIONAL DE DESARROLLO AGRARIO - INDA	4,298,135.47
365	CENTRO DE RECONVERSION ECONOMICA DEL AUSTRO - CREA	6,498,365.17
366	CORPORACION REGULADORA DEL MANEJO HIDRICO DE MANABI (CRM)	19,200,861.20
367	COMISION DE ESTUDIOS PARA EL DESARROLLO DE LA CUENCA DEL RIO GUAYAS - CEDEGE	19,663,770.13
368	SUBCOMISION ECUATORIANA PARA EL DESARROLLO DE LAS CUENCAS DE LOS RIOS PUYANGO, TUMBEZ - PREDESUR	27,166,950.38
378	MISION F.A.O. EN EL ECUADOR	62,415.98
379	SECRETARIA GENERAL DEL CONSEJO NACIONAL DE RECURSOS HIDRICOS - CRNH	2,580,841.07

380	CORPORACION REGIONAL DE LA SIERRA CENTRO -CORSIEN	1,919,383.05
381	CORPORACION REGIONAL DE LA SIERRA NORTE -CORSIOR	1,545,278.48
382	CORPORACION DE DESARROLLO REGIONAL DE EL ORO -CODELORO	1,700,854.24
384	CORPORACION DE DESARROLLO REGIONAL DE CHIMBORAZO -CODERECH	1,023,797.62
385	JUNTA DE RECURSOS HIDRAULICOS, FOMENTO Y DESARROLLO DE LOS CANTONES JIJIJAPA, PAJAN Y PUERTO LOPEZ	18,951,836.00
388	CORPORACION DE DESARROLLO REGIONAL DE COTOPAXI -CODERECO	1,305,734.44
389	COMISION DE DESARROLLO PARA LA ZONA NORTE DE MANABI (CEDEM)	689,137.18
390	INSTITUTO NACIONAL AUTONOMO DE INVESTIGACIONES AGROPECUARIAS - I.N.I.A.F.	6,779,113.61
392	SERVICIO ECUATORIANO DE SANIDAD AGROPECUARIA - SESA	5,450,858.92
393	INSTITUTO NACIONAL DE CAPACITACION CAMPESINA -INCCA	4,666,335.92
<b>14</b>	<b>RECURSOS NATURALES</b>	<b>56,895,432.22</b>
420	MINISTERIO DE ENERGIA Y MINAS	45,722,736.33
422	INSTITUTO ECUATORIANO DE METEOROLOGIA E HIDROLOGIA -INAMHI	2,738,582.33
423	COMISION ECUATORIANA DE ENERGIA ATOMICA -CEEA	2,143,874.76
428	CONSEJO NACIONAL DE ELECTRICIDAD -CONELEC	8,390,238.80
<b>15</b>	<b>COMERCIO EXTERIOR, INDUSTRIALIZACION, PESCA Y COMPETITIVIDAD</b>	<b>22,418,155.88</b>
234	INSTITUTO ECUATORIANO DE PROPIEDAD INTELECTUAL - IEPI	5,934,543.00
470	MINISTERIO DE COMERCIO EXTERIOR INDUSTRIALIZACION, PESCA Y COMPETIVIDAD	11,983,094.22
472	INSTITUTO ECUATORIANO DE NORMALIZACION -INEN	1,739,143.77
473	INSTITUTO NACIONAL DE PESCA -INP	2,831,435.88
482	CONSEJO NACIONAL DE ZONAS FRANCAS -CONAZOFRA	129,938.81
<b>16</b>	<b>TURISMO</b>	<b>9,743,951.39</b>
510	MINISTERIO DE TURISMO	9,743,951.39
<b>17</b>	<b>COMUNICACIONES</b>	<b>534,458,855.63</b>
520	MINISTERIO DE OBRAS PUBLICAS Y COMUNICACIONES	394,275,555.69
521	CORPORACION EJECUTIVA PARA LA RECONSTRUCCION DE LAS ZONAS AFECTADAS POR EL FENOMENO DE EL NIÑO -CORPECUADOR	53,573,892.59
522	DIRECCION GENERAL DE AVIACION CIVIL	60,527,500.00
523	CONSEJO DE PROGRAMACION DE OBRAS DE EMERGENCIA EN LAS CUENCAS DEL RIO PAUTE Y SUS AFLUENTES (COPOE)	9,419,000.00
596	CONSEJO NACIONAL DE RADIODIFUSION Y TELEVISION	998,408.00
597	CONSEJO NACIONAL DE TELECOMUNICACIONES Y SECRETARIA NACIONAL DE COMUNICACIONES	15,664,289.35
<b>18</b>	<b>DESARROLLO URBANO Y VIVIENDA</b>	<b>148,484,075.50</b>
550	MINISTERIO DE DESARROLLO URBANO Y VIVIENDA	148,484,075.50
<b>19</b>	<b>OTROS ORGANISMOS DEL ESTADO</b>	<b>889,025,433.60</b>
580	TRIBUNAL SUPREMO ELECTORAL	49,292,973.36
581	TRIBUNAL CONSTITUCIONAL	4,517,082.92
590	PROCURADURIA GENERAL DEL ESTADO	11,554,719.81
591	CONTRALORIA GENERAL DEL ESTADO	45,094,755.32
592	SUPERINTENDENCIA DE BANCOS	39,870,221.91
593	SUPERINTENDENCIA DE COMPANIAS	50,588,542.26
594	SUPERINTENDENCIA DE TELECOMUNICACIONES	12,970,148.00
595	CONSEJO NACIONAL DE CONTROL DE SUSTANCIAS ESTUPEFACIENTES Y PSICOTROPICOS	5,741,688.06
598	MINISTERIO PUBLICO	39,938,301.26
599	COMISION DE CONTROL CIVICO DE LA CORRUPCION	3,496,887.47
620	FONDO DE SOLIDARIDAD	109,274,500.00
630	CUENTA ESPECIAL DE REACTIVACION PRODUCTIVA Y SOCIAL, DEL DESARROLLO CIENTIFICO- TECNOLÓGICO Y DE LA ESTABILIZACION FISCAL(CEREPS)	526,661,484.32
643	DEFENSORIA DEL PUEBLO	6,967,765.83
644	AGENCIA DE GARANTIAS DE DEPOSITO - AGD	63,058,353.08
<b>Total:</b>		<b>16,401,006,888.85</b>

# PRESUPUESTO GENERAL DEL ESTADO AGREGADO

CUADRO 2.4  
SECTOR - PROVINCIA  
*LEXIS S.A.*

**MINISTERIO DE ECONOMIA Y FINANZAS  
SUBSECRETARIA DE PRESUPUESTOS**





**AGREGADO POR SECTOR - PROVINCIA**  
**EN US DOLARES**

	PROVINCIA	PRESUPUESTO
<b>SECTOR EJECUTIVO</b>		<b>7,787,898,967.47</b>
00	NACIONAL	7,503,057,785.54
01	PROVINCIA DE AZUAY	9,570,354.71
02	PROVINCIA DE BOLIVAR	2,321,614.99
03	PROVINCIA DE CAÑAR	2,166,360.30
04	PROVINCIA DEL CARCHI	847,821.61
05	PROVINCIA DE COTOPAXI	270,958.89
06	PROVINCIA DE CHIMBORAZO	835,419.20
07	PROVINCIA DE EL ORO	1,157,721.84
08	PROVINCIA DE ESMERALDAS	4,774,571.28
09	PROVINCIA DEL GUAYAS	114,262,413.33
10	PROVINCIA DE IMBABURA	4,257,028.38
11	PROVINCIA DE LOJA	6,736,185.02
12	PROVINCIA DE LOS RIOS	8,784,982.75
13	PROVINCIA DE MANABI	38,817,462.92
14	PROVINCIA DE MORONA SANTIAGO	1,607,497.73
15	PROVINCIA DEL NAPO	3,077,468.01
16	PROVINCIA DE PASTAZA	4,007,348.83
17	PROVINCIA DE PICHINCHA	44,585,718.07
18	PROVINCIA DE TUNGURAHUA	14,511,792.06
19	PROVINCIA DE ZAMORA CHINCHIPE	73,869.47
20	PROVINCIA DE GALAPAGOS	164,378.22
21	PROVINCIA DE SUCUMBIOS	1,008,190.58
22	PROVINCIA DE ORELLANA	102,037.76
<b>SECTOR LEGISLATIVO</b>		<b>68,517,483.40</b>
00	NACIONAL	68,517,493.40
<b>SECTOR JURISDICCIONAL</b>		<b>143,307,768.08</b>
00	NACIONAL	143,307,768.08
<b>SECTOR ADMINISTRATIVO</b>		<b>84,887,894.80</b>
00	NACIONAL	65,758,008.58
13	PROVINCIA DE MANABI	350,000.00
50	REGIONAL	18,559,686.22
<b>SECTOR AMBIENTE</b>		<b>43,724,858.98</b>
00	NACIONAL	11,645,335.63
01	PROVINCIA DE AZUAY	201,083.11
02	PROVINCIA DE BOLIVAR	49,710.77
03	PROVINCIA DE CAÑAR	56,527.36
04	PROVINCIA DEL CARCHI	86,167.92
05	PROVINCIA DE COTOPAXI	251,240.10
06	PROVINCIA DE CHIMBORAZO	216,487.58
07	PROVINCIA DE EL ORO	3,455,489.17
08	PROVINCIA DE ESMERALDAS	733,812.50
09	PROVINCIA DEL GUAYAS	295,627.82
10	PROVINCIA DE IMBABURA	220,164.81

11	PROVINCIA DE LOJA	265,433.54
12	PROVINCIA DE LOS RIOS	112,624.33
13	PROVINCIA DE MANABI	291,849.21
14	PROVINCIA DE MORONA SANTIAGO	117,222.83
15	PROVINCIA DEL NAPO	190,434.17
16	PROVINCIA DE PASTAZA	74,281.39
17	PROVINCIA DE PICHINCHA	272,818.87
18	PROVINCIA DE TUNGURAHUA	156,507.36
19	PROVINCIA DE ZAMORA CHINCHIPE	84,838.27
20	PROVINCIA DE GALAPAGOS	11,471,409.01
21	PROVINCIA DE SUCUMBIDOS	325,359.22
22	PROVINCIA DE ORELLANA	25,072.50
50	REGIONAL	13,125,552.61
<b>05</b>	<b>ASUNTOS INTERNOS</b>	<b>598,376,727.81</b>
00	NACIONAL	511,127,975.61
01	PROVINCIA DE AZUAY	1,248,179.91
02	PROVINCIA DE BOLIVAR	572,856.02
03	PROVINCIA DE CAÑAR	624,487.02
04	PROVINCIA DEL CARCHI	1,122,683.97
05	PROVINCIA DE COTOPAXI	1,068,071.69
06	PROVINCIA DE CHIMBORAZO	984,467.23
07	PROVINCIA DE EL ORO	1,424,780.02
08	PROVINCIA DE ESMERALDAS	1,038,501.24
09	PROVINCIA DEL GUAYAS	63,026,488.98
10	PROVINCIA DE IMBABURA	813,276.59
11	PROVINCIA DE LOJA	3,488,831.69
12	PROVINCIA DE LOS RIOS	743,330.19
13	PROVINCIA DE MANABI	1,452,432.96
14	PROVINCIA DE MORONA SANTIAGO	844,856.49
15	PROVINCIA DEL NAPO	469,144.17
16	PROVINCIA DE PASTAZA	489,815.45
17	PROVINCIA DE PICHINCHA	2,003,501.79
18	PROVINCIA DE TUNGURAHUA	972,319.33
19	PROVINCIA DE ZAMORA CHINCHIPE	628,679.63
20	PROVINCIA DE GALAPAGOS	599,936.89
21	PROVINCIA DE SUCUMBIDOS	1,654,901.54
22	PROVINCIA DE ORELLANA	1,988,970.50
50	REGIONAL	7,458.00
<b>06</b>	<b>DEFENSA NACIONAL</b>	<b>803,186,218.87</b>
00	NACIONAL	719,314,434.48
07	PROVINCIA DE EL ORO	11,374,280.00
08	PROVINCIA DE ESMERALDAS	1,991,400.00
09	PROVINCIA DEL GUAYAS	55,000,000.00
13	PROVINCIA DE MANABI	10,068,604.00
17	PROVINCIA DE PICHINCHA	5,417,500.61
<b>07</b>	<b>ASUNTOS DEL EXTERIOR</b>	<b>112,437,554.71</b>
00	NACIONAL	74,077,554.71
50	REGIONAL	38,360,000.00
<b>08</b>	<b>FINANZAS</b>	<b>138,384,954.55</b>
00	NACIONAL	138,084,954.55
17	PROVINCIA DE PICHINCHA	220,000.00

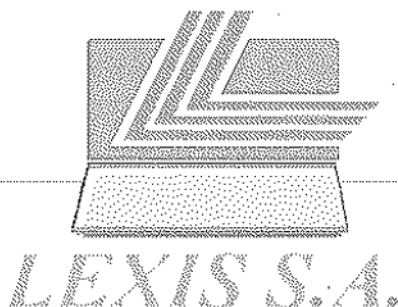
<b>09</b>	<b>EDUCACION</b>	<b>1,593,206,061.45</b>
00	NACIONAL	250,579,726.10
01	PROVINCIA DE AZUAY	70,865,625.78
02	PROVINCIA DE BOLIVAR	31,863,570.17
03	PROVINCIA DE CAÑAR	21,717,095.59
04	PROVINCIA DEL CARCHI	18,864,092.51
05	PROVINCIA DE COTOPAXI	35,806,741.60
06	PROVINCIA DE CHIMBORAZO	74,718,031.39
07	PROVINCIA DE EL ORO	65,818,482.35
08	PROVINCIA DE ESMERALDAS	52,968,527.26
09	PROVINCIA DEL GUAYAS	281,591,431.66
10	PROVINCIA DE IMBABURA	42,569,712.49
11	PROVINCIA DE LOJA	78,453,550.90
12	PROVINCIA DE LOS RIOS	60,138,794.55
13	PROVINCIA DE MANABI	118,343,408.24
14	PROVINCIA DE MORONA SANTIAGO	15,049,135.72
15	PROVINCIA DEL NAPO	11,815,780.09
16	PROVINCIA DE PASTAZA	12,256,701.29
17	PROVINCIA DE PICHINCHA	257,182,320.45
18	PROVINCIA DE TUNGURAHUA	56,800,136.93
19	PROVINCIA DE ZAMORA CHINCHIPE	12,140,077.28
20	PROVINCIA DE GALAPAGOS	7,090,754.84
21	PROVINCIA DE SUCUMBIOS	10,387,412.17
22	PROVINCIA DE ORELLANA	6,129,952.09
50	REGIONAL	135,000.00
<b>10</b>	<b>BIENESTAR SOCIAL</b>	<b>2,510,982,163.22</b>
00	NACIONAL	2,504,210,971.18
01	PROVINCIA DE AZUAY	337,681.16
02	PROVINCIA DE BOLIVAR	115,976.66
03	PROVINCIA DE CAÑAR	121,968.82
04	PROVINCIA DEL CARCHI	133,332.46
05	PROVINCIA DE COTOPAXI	134,566.85
06	PROVINCIA DE CHIMBORAZO	136,519.98
07	PROVINCIA DE EL ORO	135,004.54
08	PROVINCIA DE ESMERALDAS	206,270.49
09	PROVINCIA DEL GUAYAS	418,193.09
10	PROVINCIA DE IMBABURA	445,912.48
11	PROVINCIA DE LOJA	220,549.88
12	PROVINCIA DE LOS RIOS	175,739.43
13	PROVINCIA DE MANABI	238,252.69
14	PROVINCIA DE MORONA SANTIAGO	172,058.98
15	PROVINCIA DEL NAPO	110,149.64
16	PROVINCIA DE PASTAZA	105,180.76
17	PROVINCIA DE PICHINCHA	2,249,796.27
18	PROVINCIA DE TUNGURAHUA	140,176.78
19	PROVINCIA DE ZAMORA CHINCHIPE	110,685.54
20	PROVINCIA DE GALAPAGOS	19,410.00
21	PROVINCIA DE SUCUMBIOS	145,592.77
22	PROVINCIA DE ORELLANA	96,662.77
50	REGIONAL	801,512.00

<b>11</b>	<b>TRABAJO</b>	<b>53.667.363.54</b>
00	NACIONAL	53.505.363.54
08	PROVINCIA DE ESMERALDAS	61.000.00
09	PROVINCIA DEL GUAYAS	20.000.00
13	PROVINCIA DE MANABI	61.000.00
17	PROVINCIA DE PICHINCHA	20.000.00
<b>12</b>	<b>SALUD</b>	<b>582.879.788.75</b>
00	NACIONAL	202.206.011.34
01	PROVINCIA DE AZUAY	19.612.652.65
02	PROVINCIA DE BOLIVAR	7.761.562.11
03	PROVINCIA DE CAÑAR	9.045.950.45
04	PROVINCIA DEL CARCHI	7.042.862.09
05	PROVINCIA DE COTOPAXI	10.315.215.83
06	PROVINCIA DE CHIMBORAZO	14.694.673.45
07	PROVINCIA DE EL ORO	17.361.804.64
08	PROVINCIA DE ESMERALDAS	13.018.248.58
09	PROVINCIA DEL GUAYAS	78.561.843.22
10	PROVINCIA DE IMBABURA	12.993.904.62
11	PROVINCIA DE LOJA	16.439.119.74
12	PROVINCIA DE LOS RIOS	11.418.728.22
13	PROVINCIA DE MANABI	36.688.782.12
14	PROVINCIA DE MORONA SANTIAGO	6.877.448.18
15	PROVINCIA DEL NAPO	4.878.519.16
16	PROVINCIA DE PASTAZA	3.207.243.88
17	PROVINCIA DE PICHINCHA	85.315.326.65
18	PROVINCIA DE TUNGURAHUA	12.663.386.61
19	PROVINCIA DE ZAMORA CHINCHIPE	4.516.733.08
20	PROVINCIA DE GALAPAGOS	2.454.108.03
21	PROVINCIA DE SUCUMBIOS	4.626.175.43
22	PROVINCIA DE ORELLANA	2.227.488.67
50	REGIONAL	152.000.00
<b>13</b>	<b>AGROPECUARIO</b>	<b>160.204.386.60</b>
00	NACIONAL	31.447.616.73
01	PROVINCIA DE AZUAY	813.913.26
02	PROVINCIA DE BOLIVAR	416.639.72
03	PROVINCIA DE CAÑAR	443.845.78
04	PROVINCIA DEL CARCHI	1.811.063.69
05	PROVINCIA DE COTOPAXI	1.189.457.57
06	PROVINCIA DE CHIMBORAZO	1.712.239.97
07	PROVINCIA DE EL ORO	2.442.953.01
08	PROVINCIA DE ESMERALDAS	690.006.58
09	PROVINCIA DEL GUAYAS	19.378.610.60
10	PROVINCIA DE IMBABURA	558.285.05
11	PROVINCIA DE LOJA	25.610.942.07
12	PROVINCIA DE LOS RIOS	1.929.186.31
13	PROVINCIA DE MANABI	40.971.559.16
14	PROVINCIA DE MORONA SANTIAGO	510.649.96
15	PROVINCIA DEL NAPO	531.737.58
16	PROVINCIA DE PASTAZA	258.737.94
17	PROVINCIA DE PICHINCHA	3.778.922.00
18	PROVINCIA DE TUNGURAHUA	2.479.895.67

19	PROVINCIA DE ZAMORA CHINCHIPE	305,932.77
20	PROVINCIA DE GALAPAGOS	611,282.20
21	PROVINCIA DE SUCUMBIOS	167,414.09
22	PROVINCIA DE ORELLANA	28,756.80
50	REGIONAL	22,178,758.11
<b>14</b>	<b>RECURSOS NATURALES</b>	<b>56,996,432.22</b>
00	NACIONAL	44,608,312.89
19	PROVINCIA DE ZAMORA CHINCHIPE	1,945,953.33
20	PROVINCIA DE GALAPAGOS	2,441,166.00
21	PROVINCIA DE SUCUMBIOS	8,000,000.00
<b>15</b>	<b>COMERCIO EXTERIOR, INDUSTRIALIZACION, PESCA Y COMPETITIVIDAD</b>	<b>22,418,156.88</b>
00	NACIONAL	17,299,453.40
01	PROVINCIA DE AZUAY	347,649.00
09	PROVINCIA DEL GUAYAS	3,244,151.54
50	REGIONAL	1,526,901.74
<b>16</b>	<b>TURISMO</b>	<b>8,743,951.39</b>
00	NACIONAL	9,673,951.39
01	PROVINCIA DE AZUAY	70,000.00
<b>17</b>	<b>COMUNICACIONES</b>	<b>534,468,856.63</b>
00	NACIONAL	313,163,859.01
01	PROVINCIA DE AZUAY	10,885,709.75
02	PROVINCIA DE BOLIVAR	3,631,712.00
07	PROVINCIA DE EL ORO	300,000.00
08	PROVINCIA DE ESMERALDAS	10,228,000.00
09	PROVINCIA DEL GUAYAS	105,669,781.90
11	PROVINCIA DE LOJA	1,700,000.00
13	PROVINCIA DE MANABI	36,327,093.00
14	PROVINCIA DE MORONA SANTIAGO	8,750,499.97
15	PROVINCIA DEL NAPO	9,100,000.00
16	PROVINCIA DE PASTAZA	10,792,000.00
17	PROVINCIA DE PICHINCHA	5,110,000.00
18	PROVINCIA DE TUNGURAHUA	1,000,000.00
20	PROVINCIA DE GALAPAGOS	4,400,000.00
21	PROVINCIA DE SUCUMBIOS	6,080,000.00
22	PROVINCIA DE ORELLANA	7,500,000.00
<b>18</b>	<b>DESARROLLO URBANO Y VIVIENDA</b>	<b>148,484,075.50</b>
00	NACIONAL	111,821,554.83
03	PROVINCIA DE CAÑAR	1,000,000.00
10	PROVINCIA DE IMBABURA	5,000,000.00
12	PROVINCIA DE LOS RIOS	1,000,000.00
13	PROVINCIA DE MANABI	27,038,134.18
18	PROVINCIA DE TUNGURAHUA	224,386.49
20	PROVINCIA DE GALAPAGOS	2,400,000.00
<b>19</b>	<b>OTROS ORGANISMOS DEL ESTADO</b>	<b>969,025,433.80</b>
00	NACIONAL	959,127,078.84
01	PROVINCIA DE AZUAY	497,474.07
02	PROVINCIA DE BOLIVAR	406,484.60

03	PROVINCIA DE CAÑAR	404,933.80
04	PROVINCIA DEL CARCHI	382,547.38
05	PROVINCIA DE COTOPAXI	396,673.52
06	PROVINCIA DE CHIMBORAZO	436,342.73
07	PROVINCIA DE EL ORO	396,134.21
08	PROVINCIA DE ESMERALDAS	386,977.30
09	PROVINCIA DEL GUAYAS	801,897.72
10	PROVINCIA DE IMBABURA	394,597.42
11	PROVINCIA DE LOJA	432,869.78
12	PROVINCIA DE LOS RIOS	402,724.94
13	PROVINCIA DE MANABI	486,677.76
14	PROVINCIA DE MORONA SANTIAGO	412,956.68
15	PROVINCIA DEL NAPO	396,287.39
16	PROVINCIA DE PASTAZA	411,806.49
17	PROVINCIA DE PICHINCHA	770,932.67
18	PROVINCIA DE TUNGURAHUA	428,554.58
19	PROVINCIA DE ZAMORA CHINCHIPE	403,561.99
20	PROVINCIA DE GALAPAGOS	488,917.51
21	PROVINCIA DE SUCUMBIOS	398,248.26
22	PROVINCIA DE ORELLANA	382,753.96

<b>Total:</b>	<b>16,481,806,688.85</b>
---------------	--------------------------



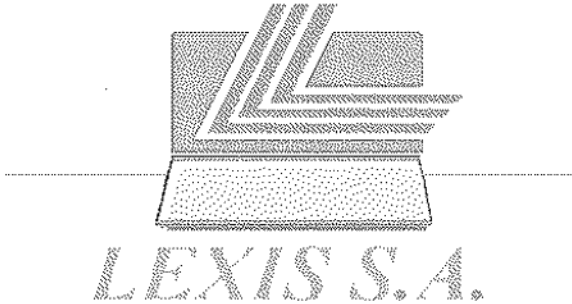
# PRESUPUESTO GENERAL DEL ESTADO AGREGADO

## CUADRO 2.5 SECTOR – ITEM INGRESOS



*LEXIS S.A.*

**MINISTERIO DE ECONOMIA Y FINANZAS  
SUBSECRETARIA DE PRESUPUESTOS**





**AGREGADO POR SECTOR - ITEM**  
**EN US DOLARES**

CODIGO	ITEM	PRESUPUESTO
<b>00</b>	<b>TESORO NACIONAL</b>	<b>7,787,888,957.47</b>
11.01.01	A LA RENTA GLOBAL	839,432,700.00
11.02.05	DE VEHICULOS MOTORIZADOS DE TRANSPORTE TERRESTRE	50,235,000.00
11.03.01	AL CONSUMO DE CIGARRILLOS	72,124,800.00
11.03.02	AL CONSUMO DE CERVEZA	61,483,200.00
11.03.03	AL CONSUMO DE BEBIDAS GASEOSAS	13,957,100.00
11.03.04	AL CONSUMO DE ALCOHOL Y PRODUCTOS ALCOHOLICOS	26,760,900.00
11.03.05	AL CONSUMO DE BIENES Suntuarios	56,179,100.00
11.04.01	DÉBITOS DEL PERÍODO	2,024,910,300.00
11.05.01	ARANCELARIOS A LA IMPORTACIÓN	569,583,000.00
11.06.02	A LA RENTA DE EMPRESAS PETROLERAS DE PRESTACIÓN DE SERVICIOS	6,572,292.74
11.06.03	A LA RENTA DE EMPRESAS PETROLERAS DE CONTRATOS DE SERVICIOS ESPECÍFICOS	847,848.42
11.06.05	ADICIONAL POR BARRIL DE CRUDO EXPORTADO	24,867.97
11.07.03	A LAS OPERACIONES DE CRÉDITO	2,444,000.00
11.07.06	SOBRE CONTRATOS DE CONSTRUCCIÓN O ESTUDIOS CELEBRADOS COM EL SECTOR PÚBLICO	4,056,000.00
13.01.06	ESPECIES FISCALES	10,601,600.00
14.01.06	EXPORTACIONES DE DERIVADOS DEL PETRÓLEO	168,775,612.69
14.01.07	VENTAS INTERNAS DE DERIVADOS DEL PETRÓLEO	327,902,577.42
14.01.08	TARIFA DE TRANSPORTE DE PETRÓLEO POR EL SOTE	38,637,706.19
14.01.10	FONDO DE INVERSIÓN PETROLERA	137,911,892.90
17.03.01	TRIBUTARIA	8,680,000.00
17.04.01	TRIBUTARIAS	32,376,100.00
18.01.02	DE ENTIDADES DESCENTRALIZADAS Y AUTÓNOMAS	35,624,312.11
19.01.01	EJECUCIÓN DE GARANTÍAS	345,100.00
19.04.99	OTROS NO ESPECIFICADOS	21,431,400.00
24.05.01	EXPORTACIONES DE CRUDO DE PETROECUADOR EX-CONSORCIO	61,469,368.94
24.05.03	COMERCIALIZACION DE CRUDO DE COMPAÑIAS CONTRATISTAS DE PRESTACION DE SERVICIOS	159,302,941.05
24.05.04	EXPORTACIONES DE CRUDO DE REGALIAS	482,254,016.27
24.05.06	EXPORTACIONES DE CRUDO DE PARTICIPACION DEL ESTADO	14,899,629.48
24.05.07	EXPORTACIONES DE CRUDO DE CAMPOS MARGINALES	19,284,466.31
24.05.08	EXPORTACIONES DE CRUDO DE ALIANZAS OPERATIVAS	27,339,149.12
24.05.09	EXPORTACIONES DE CRUDO POR DIFERENCIAL DE CALIDAD	5,355,415.53
24.05.11	COMERCIALIZACION DE CRUDO DE COMPAÑIAS CONTRATISTAS DE SERVICIOS ESPECIFICOS	156,142,705.97
28.01.02	DE ENTIDADES DESCENTRALIZADAS Y AUTÓNOMAS	20,000,000.00
36.01.01	CERTIFICADOS DEL TESORO NACIONAL	360,000,000.00
36.01.02	BONOS DEL ESTADO	1,221,440,877.26
36.02.02	DEL SECTOR PÚBLICO NO FINANCIERO	49,813,377.10
36.03.01	DE ORGANISMOS MULTILATERALES	854,861,000.00
36.03.02	DE GOBIERNOS Y ORGANISMOS GUBERNAMENTALES	10,000,000.00
36.03.03	DEL SECTOR PRIVADO FINANCIERO	14,139,000.00
<b>01</b>	<b>LEGISLATIVO</b>	<b>88,517,493.40</b>
15.01.01	DEL GOBIERNO CENTRAL	44,262,493.40
25.01.01	DEL GOBIERNO CENTRAL	6,255,000.00
28.01.01	DEL GOBIERNO CENTRAL	18,000,000.00

<b>02</b>	<b>JURISDICCIONAL</b>	<b>143.397.768.08</b>
15.01.01	DEL GOBIERNO CENTRAL	137,657,768.08
19.04.99	OTROS NO ESPECIFICADOS	5,600,000.00
25.01.01	DEL GOBIERNO CENTRAL	50,000.00
<b>03</b>	<b>ADMINISTRATIVO</b>	<b>64.657.899.00</b>
13.01.06	ESPECIES FISCALES	255,250.00
13.01.07	VENTA DE BASES	9,000.00
13.01.08	PRESTACIÓN DE SERVICIOS	284,000.00
13.01.11	INSCRIPCIONES, REGISTROS Y MATRÍCULAS	70,461.10
13.04.99	OTRAS CONTRIBUCIONES	150,000.00
14.01.13	FONDO DE ESTABILIZACIÓN PETROLERA	3,250,875.82
15.01.01	DEL GOBIERNO CENTRAL	23,378,907.07
17.01.99	INTERESES POR OTRAS OPERACIONES	120,000.00
17.02.02	EDIFICIOS, LOCALES Y RESIDENCIAS	6,222.00
19.04.99	OTROS NO ESPECIFICADOS	333,868.27
25.01.01	DEL GOBIERNO CENTRAL	6,948,617.29
28.01.01	DEL GOBIERNO CENTRAL	33,679,000.00
28.03.04	DEL SECTOR PRIVADO NO FINANCIERO	15,648,895.25
28.04.99	OTRAS PARTICIPACIONES Y APORTES	502,598.00
37.01.02	DE FONDOS DE AUTOGESTIÓN	30,000.00
<b>04</b>	<b>AMBIENTE</b>	<b>43,724,850.00</b>
11.07.12	INGRESO AL PARQUE NACIONAL GALÁPAGOS Y A SU RESERVA	4,224,151.81
13.01.06	ESPECIES FISCALES	828,000.00
13.01.08	PRESTACIÓN DE SERVICIOS	84,000.00
13.01.11	INSCRIPCIONES, REGISTROS Y MATRÍCULAS	25,000.00
13.01.12	PERMISOS, LICENCIAS Y PATENTES	3,109,118.12
13.01.99	OTRAS TASAS	55,000.00
14.01.99	OTROS NO ESPECIFICADOS	9,665,945.12
14.02.04	DE OFICINA, DIDÁCTICOS Y PUBLICACIONES	30,000.00
14.03.01	AGUA POTABLE	4,500.00
14.03.07	TRANSPORTE NACIONAL DE PASAJEROS Y CARGA	106,000.00
14.03.99	OTROS SERVICIOS TÉCNICOS Y ESPECIALIZADOS	372.00
15.01.01	DEL GOBIERNO CENTRAL	4,763,930.13
17.01.01	INTERESES POR DEPÓSITOS A PLAZO	25,000.00
17.01.99	INTERESES POR OTRAS OPERACIONES	16,234.00
17.02.04	MAQUINARIAS Y EQUIPOS	10,000.00
17.04.99	OTRAS MULTAS	225,000.00
18.01.01	DEL GOBIERNO CENTRAL	4,795,413.56
18.01.04	DE ENTIDADES DEL GOBIERNO SECCIONAL	77,081.67
18.02.04	DEL SECTOR PRIVADO NO FINANCIERO	10,000.00
19.03.01	BIENES Y ESPECIES INSTITUCIONALES Y DECOMISADAS	83,000.00
19.04.99	OTROS NO ESPECIFICADOS	149,914.77
24.02.01	TERRENOS	22,512.00
25.01.01	DEL GOBIERNO CENTRAL	1,287,191.78
28.01.01	DEL GOBIERNO CENTRAL	3,000,000.00
28.01.04	DE ENTIDADES DEL GOBIERNO SECCIONAL	128,216.24
28.03.01	DE ORGANISMOS MULTILATERALES	300,000.00
28.03.02	DE GOBIERNOS Y ORGANISMOS GUBERNAMENTALES	9,544,564.80
37.01.99	OTROS SALDOS	1,174,704.98
<b>05</b>	<b>ASUNTOS INTERNOS</b>	<b>508,376,727.01</b>
11.01.01	A LA RENTA GLOBAL	17,995,700.00
13.01.06	ESPECIES FISCALES	42,148,273.95

13.01.07	VENTA DE BASES	83,500.00
13.01.08	PRESTACIÓN DE SERVICIOS	5,148,973.61
13.01.11	INSCRIPCIONES, REGISTROS Y MATRÍCULAS	33,879,139.16
13.01.12	PERMISOS, LICENCIAS Y PATENTES	841,186.88
13.01.99	OTRAS TASAS	7,964,739.54
13.02.01	RECEPCIÓN Y DESPACHO DE NAVES	148,500.00
14.02.05	DE INSUMOS MÉDICOS	1,234,259.00
14.02.99	OTRAS VENTAS DE PRODUCTOS Y MATERIALES	1,629,044.25
14.03.99	OTROS SERVICIOS TÉCNICOS Y ESPECIALIZADOS	7,465,008.00
15.01.01	DEL GOBIERNO CENTRAL	379,965,809.50
17.01.01	INTERESES POR DEPÓSITOS A PLAZO	2,000,000.00
17.01.02	INTERESES Y COMISIONES DE TÍTULOS Y VALORES	613,793.34
17.01.99	INTERESES POR OTRAS OPERACIONES	7,716.00
17.02.02	EDIFICIOS, LOCALES Y RESIDENCIAS	168,000.00
17.02.05	VEHÍCULOS	120.00
17.03.99	OTROS INTERESES POR MORA	1,230,960.00
17.04.04	INCUMPLIMIENTOS DE CONTRATOS	12,770.00
17.04.05	INFRACCIONES A LA SEGURIDAD SOCIAL	5,679,790.75
17.04.06	CHEQUES PROTESTADOS	17,893,058.18
17.04.99	OTRAS MULTAS	304,834.00
18.01.01	DEL GOBIERNO CENTRAL	11,464,371.50
18.01.05	DE LA SEGURIDAD SOCIAL	5,977,418.66
18.02.04	DEL SECTOR PRIVADO NO FINANCIERO	257.98
19.01.01	EJECUCIÓN DE GARANTÍAS	6,000.00
19.01.02	EJECUCIÓN DE FIANZAS	5,000.00
19.02.01	INDEMNIZACIONES POR SINIESTROS	201,500.00
19.03.01	BIENES Y ESPECIES INSTITUCIONALES Y DECOMISADAS	1,050,000.00
19.04.99	OTROS NO ESPECIFICADOS	2,797,477.98
24.01.03	MOBILIARIOS	1,360,200.00
24.01.05	VEHÍCULOS	168,379.46
25.01.01	DEL GOBIERNO CENTRAL	12,175,000.00
27.01.01	CERTIFICADOS DEL TESORO NACIONAL	18,421,173.78
28.01.01	DEL GOBIERNO CENTRAL	7,018,283.40
36.05.01	DE CUENTAS POR COBRAR	608,424.57
37.01.02	DE FONDOS DE AUTOGESTIÓN	1,075,083.33
37.01.99	OTROS SALDOS	9,633,990.19
<b>00</b>	<b>DEFENSA NACIONAL</b>	<b>803,186,219.07</b>
11.05.01	ARANCELARIOS A LA IMPORTACIÓN	420,000.00
13.01.02	ACCESO A LUGARES PÚBLICOS	32,000.00
13.01.06	ESPECIES FISCALES	46,600.00
13.01.07	VENTA DE BASES	145,907.89
13.01.08	PRESTACIÓN DE SERVICIOS	289,846.00
13.01.11	INSCRIPCIONES, REGISTROS Y MATRÍCULAS	41,230.00
13.01.12	PERMISOS, LICENCIAS Y PATENTES	426,000.00
13.01.99	OTRAS TASAS	13,008,474.85
13.02.01	RECEPCIÓN Y DESPACHO DE NAVES	17,731,866.61
13.02.02	USO DE FONDEADERO	1,688,699.90
13.02.03	USO DE INFRAESTRUCTURA PORTUARIA	43,777,179.81
13.02.04	SERVICIOS DE CABOTAJE	830,580.00
13.02.05	SERVICIOS Y SUMINISTROS VARIOS	167,803.00
13.02.99	OTRAS TASAS PORTUARIAS	13,384,896.00
14.02.02	INDUSTRIALES	9,952,789.88
14.02.04	DE OFICINA, DIDÁCTICOS Y PUBLICACIONES	47,150.49
14.02.99	OTRAS VENTAS DE PRODUCTOS Y MATERIALES	62,000.00

14.03.07	TRANSPORTE NACIONAL DE PASAJEROS Y CARGA	1,316,315.00
14.03.10	DE ESPECTÁCULOS PÚBLICOS	38,850.85
14.03.99	OTROS SERVICIOS TÉCNICOS Y ESPECIALIZADOS	17,388,986.63
15.01.01	DEL GOBIERNO CENTRAL	512,582,240.98
17.01.01	INTERESES POR DEPÓSITOS A PLAZO	316,032.40
17.01.02	INTERESES Y COMISIONES DE TÍTULOS Y VALORES	896,886.25
17.01.07	DIVIDENDOS DE SOCIEDADES Y EMPRESAS PRIVADAS	10,000.00
17.01.08	UTILIDADES DE EMPRESAS Y ENTIDADES FINANCIERAS PÚBLICAS	18,902,587.08
17.01.99	INTERESES POR OTRAS OPERACIONES	2,215,000.00
17.02.01	TERRENOS	453,838.45
17.02.02	EDIFICIOS, LOCALES Y RESIDENCIAS	6,817,806.11
17.02.05	VEHÍCULOS	821,000.00
17.02.99	OTROS ARRENDAMIENTOS	1,505,000.00
17.03.99	OTROS INTERESES POR MORA	45,000.00
17.04.04	INCUMPLIMIENTOS DE CONTRATOS	91,626.26
17.04.99	OTRAS MULTAS	22,600.00
18.01.01	DEL GOBIERNO CENTRAL	7,119,870.00
18.01.02	DE ENTIDADES DESCENTRALIZADAS Y AUTÓNOMAS	1,816,121.00
18.02.04	DEL SECTOR PRIVADO NO FINANCIERO	20,200.00
18.04.03	DE EMPRESAS PÚBLICAS	5,330,000.00
19.01.01	EJECUCIÓN DE GARANTÍAS	323,530.00
19.02.01	INDEMNIZACIONES POR SINIESTROS	7,218,100.00
19.04.01	COMISIONES	30,500.00
19.04.99	OTROS NO ESPECIFICADOS	3,091,625.00
24.01.03	MOBILIARIOS	54,200.00
24.01.05	VEHÍCULOS	608,800.00
24.01.06	HERRAMIENTAS	303,000.00
24.05.04	EXPORTACIONES DE CRUDO DE REGALÍAS	49,951,063.87
25.01.01	DEL GOBIERNO CENTRAL	1,936,355.00
27.01.02	BONOS DEL ESTADO	11,263,598.00
28.01.01	DEL GOBIERNO CENTRAL	10,500,000.00
28.03.01	DE ORGANISMOS MULTILATERALES	80,000.00
36.02.01	DEL SECTOR PÚBLICO FINANCIERO	4,081,768.28
36.05.01	DE CUENTAS POR COBRAR	4,459,000.00
37.01.02	DE FONDOS DE AUTOGESTIÓN	23,940,885.68
37.01.99	OTROS SALDOS	4,980,000.00
<b>ESTADOS DE EXTERIOR</b>		<b>112,437,898.71</b>
13.01.06	ESPECIES FISCALES	18,897,076.00
13.03.09	DERECHOS CONSULARES	16,481,138.00
15.01.01	DEL GOBIERNO CENTRAL	40,899,340.71
25.01.01	DEL GOBIERNO CENTRAL	4,160,000.00
28.01.01	DEL GOBIERNO CENTRAL	11,500,000.00
28.03.01	DE ORGANISMOS MULTILATERALES	22,700,000.00
<b>IMPUESTOS</b>		<b>98,308,514.71</b>
11.01.01	A LA RENTA GLOBAL	17,810,500.00
11.02.05	DE VEHÍCULOS MOTORIZADOS DE TRANSPORTE TERRESTRE	765,000.00
11.03.01	AL CONSUMO DE CIGARRILLOS	972,089.86
11.03.02	AL CONSUMO DE CERVEZA	1,221,141.14
11.03.03	AL CONSUMO DE BEBIDAS GASEOSAS	273,273.83
11.03.04	AL CONSUMO DE ALCOHOL Y PRODUCTOS ALCOHÓLICOS	434,977.83
11.03.05	AL CONSUMO DE BIENES SUNTUARIOS	750,073.07
11.03.11	A LAS TELECOMUNICACIONES	2,201,764.37
11.04.01	DÉBITOS DEL PERÍODO	28,123,750.00

11.05.01	ARANCELARIOS A LA IMPORTACIÓN	18,201,200.00
11.07.00	SOBRE REAJUSTE DE PRECIOS EN LA CONTRATACIÓN PÚBLICA	427,000.00
13.01.00	ESPECIES FISCALES	8,766,070.00
13.01.06	PRESTACIÓN DE SERVICIOS	207,100.00
13.01.99	OTRAS TASAS	571,692.90
14.02.04	DE OFICINA, DIDÁCTICOS Y PUBLICACIONES	164,219.44
14.03.00	OTROS SERVICIOS TÉCNICOS Y ESPECIALIZADOS	1,301,847.76
15.01.01	DEL GOBIERNO CENTRAL	19,230,467.50
17.01.01	INTERESES POR DEPÓSITOS A PLAZO	100,000.00
17.02.02	EDIFICIOS, LOCALES Y RESIDENCIAS	7,708.32
17.03.01	TRIBUTARIA	11,368,311.13
17.04.01	TRIBUTARIAS	120,000.00
19.04.99	OTROS NO ESPECIFICADOS	103,500.00
25.01.01	DEL GOBIERNO CENTRAL	3,287,909.00
27.01.02	BONOS DEL ESTADO	339,391.00
28.01.01	DEL GOBIERNO CENTRAL	1,250,000.00
28.03.02	DE GOBIERNOS Y ORGANISMOS GUBERNAMENTALES	250,000.00
37.01.02	DE FONDOS DE AUTOGESTIÓN	19,433,001.52
37.01.99	OTROS SALDOS	842,985.98
	<b>EDUCACIÓN</b>	<b>1,583,206,881.45</b>
11.01.01	A LA RENTA GLOBAL	108,149,568.24
11.01.04	A LOS JUEGOS DE AZAR	1,309,659.58
11.02.07	A LOS ACTIVOS TOTALES	3,500,000.00
11.04.01	DÉBITOS DEL PERÍODO	178,874,815.43
11.07.00	SOBRE REAJUSTE DE PRECIOS EN LA CONTRATACIÓN PÚBLICA	1,500,000.00
13.01.01	PEAJE	12,271.98
13.01.02	ACCESO A LUGARES PÚBLICOS	18,850.00
13.01.06	ESPECIES FISCALES	26,775,371.91
13.01.07	VENTA DE BASES	89,731.00
13.01.08	PRESTACIÓN DE SERVICIOS	3,476,946.24
13.01.11	INSCRIPCIONES, REGISTROS Y MATRÍCULAS	9,829,849.73
13.01.16	FISCALIZACIÓN DE OBRAS	300.00
13.01.99	OTRAS TASAS	73,324,600.27
13.02.02	USO DE FONDEADERO	385.00
13.03.03	SECTOR AGROPECUARIO	1,000.00
13.03.06	REGALÍAS HIDROCARBURÍFERAS	5,000.00
13.04.01	SOBRE NÓMINAS DE EMPRESAS PRIVADAS Y PÚBLICAS	70,000.00
13.04.99	OTRAS CONTRIBUCIONES	30,138.05
14.01.06	EXPORTACIONES DE DERIVADOS DEL PETRÓLEO	236,503.22
14.01.10	FONDO DE INVERSIÓN PETROLERA	3,360,000.00
14.01.99	OTROS NO ESPECIFICADOS	20,500.00
14.02.01	AGROPECUARIOS Y FORESTALES	413,412.00
14.02.02	INDUSTRIALES	10,800.00
14.02.04	DE OFICINA, DIDÁCTICOS Y PUBLICACIONES	1,052,692.01
14.02.05	DE INSUMOS MÉDICOS	818,439.14
14.02.99	OTRAS VENTAS DE PRODUCTOS Y MATERIALES	8,784,639.11
14.03.01	AGUA POTABLE	11,979.60
14.03.07	TRANSPORTE NACIONAL DE PASAJEROS Y CARGA	3,200.00
14.03.10	DE ESPECTÁCULOS PÚBLICOS	77,150.00
14.03.99	OTROS SERVICIOS TÉCNICOS Y ESPECIALIZADOS	2,087,421.50
14.04.02	INDUSTRIALES	100.00
15.01.01	DEL GOBIERNO CENTRAL	989,777,108.25
17.01.01	INTERESES POR DEPÓSITOS A PLAZO	412,523.70
17.01.02	INTERESES Y COMISIONES DE TÍTULOS Y VALORES	1,328,805.00

17.01.99	INTERESES POR OTRAS OPERACIONES	990,867.69
17.02.01	TERRENOS	287,067.24
17.02.02	EDIFICIOS, LOCALES Y RESIDENCIAS	1,807,196.14
17.02.04	MAQUINARIAS Y EQUIPOS	58,660.00
17.02.05	VEHICULOS	10,200.00
17.02.07	EQUIPOS, SISTEMAS Y PAQUETES INFORMÁTICOS	27,490.00
17.02.99	OTROS ARRENDAMIENTOS	117,710.00
17.03.01	TRIBUTARIA	74,581.21
17.03.99	OTROS INTERESES POR MORA	27,000.00
17.04.04	INCUMPLIMIENTOS DE CONTRATOS	3,620.00
17.04.99	OTRAS MULTAS	323,989.98
18.01.01	DEL GOBIERNO CENTRAL	27,527,182.47
18.01.02	DE ENTIDADES DESCENTRALIZADAS Y AUTÓNOMAS	1,880,558.04
18.01.03	DE EMPRESAS PÚBLICAS	25,340.00
18.01.04	DE ENTIDADES DEL GOBIERNO SECCIONAL	433,900.00
18.01.06	DE ENTIDADES FINANCIERAS PÚBLICAS	65,000.00
18.02.04	DEL SECTOR PRIVADO NO FINANCIERO	3,325,733.78
18.03.01	DE ORGANISMOS MULTILATERALES	158,000.00
18.03.02	DE GOBIERNOS Y ORGANISMOS GUBERNAMENTALES	10,000.00
19.01.01	EJECUCIÓN DE GARANTÍAS	1,500.00
19.02.01	INDEMNIZACIONES POR SINIESTROS	18,000.00
19.04.99	OTROS NO ESPECIFICADOS	8,585,290.56
24.01.05	VEHICULOS	48,500.00
24.01.08	LIBROS Y COLECCIONES	300.00
24.02.01	TERRENOS	700,000.00
24.02.12	SEMOVIENTES	5,800.00
24.05.01	EXPORTACIONES DE CRUDO DE PETROECUADOR EX-CONSORCIO	1,404,875.40
25.01.01	DEL GOBIERNO CENTRAL	8,000.00
26.01.01	DEL GOBIERNO CENTRAL	7,331,089.60
26.01.02	DE ENTIDADES DESCENTRALIZADAS Y AUTÓNOMAS	78,999,222.65
26.01.04	DE ENTIDADES DEL GOBIERNO SECCIONAL	640,715.00
26.02.03	DEL SECTOR PRIVADO FINANCIERO	178,750.00
26.02.04	DEL SECTOR PRIVADO NO FINANCIERO	7,282,187.50
26.03.01	DE ORGANISMOS MULTILATERALES	656,250.00
26.03.04	DEL SECTOR PRIVADO NO FINANCIERO	90,000.00
26.04.08	DE CUENTAS Y FONDOS ESPECIALES	150,000.00
26.04.99	OTRAS PARTICIPACIONES Y APÓRTES	200,000.00
36.02.02	DEL SECTOR PÚBLICO NO FINANCIERO	50,000.00
36.02.04	DEL SECTOR PRIVADO NO FINANCIERO	50,000.00
36.05.01	DE CUENTAS POR COBRAR	2,726,090.63
37.01.01	DE FONDOS GOBIERNO CENTRAL	718,874.00
37.01.02	DE FONDOS DE AUTOGESTIÓN	6,645,738.59
37.01.99	OTROS SALDOS	26,420,000.00
	<b>GRUPO 17</b>	<b>2,516,967,893.72</b>
12.01.01	APORTES PERSONALES Y PATRONALES	513,299,318.00
12.01.02	FONDO DE RESERVA	203,088,135.40
12.01.03	APORTES PARA CESANTÍA	167,800,583.00
12.01.04	APORTES RIESGOS DEL TRABAJO	22,575,664.63
12.01.05	APORTES COOPERATIVA MORTUORIA	1,455,314.56
12.01.06	SUBSIDIO POR ENFERMEDAD	20,807,357.13
12.01.07	APORTES AL SEGURO SOCIAL CAMPESINO	32,836,121.00
12.01.08	APORTES ATRASADOS	38,022,846.50
12.01.09	Aportes al Seguro de Salud Individual y Familiar	249,392,835.00
12.01.10	Aportes al Fondo de Contingencias	35,576,394.82

13.01.06	ESPECIES FISCALES	926,792.00
13.01.07	VENTA DE BASES	12,918.00
13.01.12	PERMISOS, LICENCIAS Y PATENTES	104,748.00
13.01.99	OTRAS TASAS	4,990.00
14.02.04	DE OFICINA, DIDÁCTICOS Y PUBLICACIONES	1,000.00
14.02.05	DE INSUMOS MÉDICOS	7,069,000.00
14.03.99	OTROS SERVICIOS TÉCNICOS Y ESPECIALIZADOS	816,356.00
15.01.01	DEL GOBIERNO CENTRAL	250,330,788.04
17.01.01	INTERESES POR DEPÓSITOS A PLAZO	455,274.28
17.01.02	INTERESES Y COMISIONES DE TÍTULOS Y VALORES	82,921,485.52
17.01.07	DIVIDENDOS DE SOCIEDADES Y EMPRESAS PRIVADAS	5,310,000.00
17.01.08	UTILIDADES DE EMPRESAS Y ENTIDADES FINANCIERAS PÚBLICAS	1,377,084.00
17.01.09	COMISIONES POR SERVICIOS FINANCIEROS	1,233,071.82
17.01.11	PRIMAS POR SEGUROS DE DESGRAVAMEN Y DE SALDOS	1,279,222.57
17.01.99	INTERESES POR OTRAS OPERACIONES	16,651,042.46
17.02.01	TERRENOS	5,368.00
17.02.02	EDIFICIOS, LOCALES Y RESIDENCIAS	831,097.52
17.03.05	OBLIGACIONES A LA SEGURIDAD SOCIAL	14,027,534.94
17.03.99	OTROS INTERESES POR MORA	51,000.00
17.04.05	INFRACCIONES A LA SEGURIDAD SOCIAL	6,100,756.00
17.04.99	OTRAS MULTAS	700.00
18.01.01	DEL GOBIERNO CENTRAL	448,944,612.82
18.01.02	DE ENTIDADES DESCENTRALIZADAS Y AUTÓNOMAS	51,460.00
18.01.05	DE LA SEGURIDAD SOCIAL	518,153.65
18.01.08	DE CUENTAS O FONDOS ESPECIALES	3,313,000.00
18.04.01	DE LA ACTIVIDAD HIDROCARBURÍFERA; EXCEPTO PARA UNIVERSIDADES Y ESCUELAS POLITÉCNICAS	401,000.00
18.04.03	DE EMPRESAS PÚBLICAS	6,100,000.00
18.04.99	OTRAS PARTICIPACIONES Y APORTES	300,000.00
19.01.01	EJECUCIÓN DE GARANTÍAS	200.00
19.01.02	EJECUCIÓN DE FIANZAS	200.00
19.03.01	BIENES Y ESPECIES INSTITUCIONALES Y DECOMISADAS	400.00
19.04.01	COMISIONES	2,443,634.00
19.04.99	OTROS NO ESPECIFICADOS	384,200.00
24.01.03	MOBILIARIOS	5,000.00
24.02.01	TERRENOS	10,000,000.00
25.01.01	DEL GOBIERNO CENTRAL	65,896,874.00
27.01.02	BONOS DEL ESTADO	11,911,513.49
27.01.03	DEPÓSITOS A PLAZO	12,183,711.64
27.01.04	VENTA DE ACCIONES Y PARTICIPACIONES DE CAPITAL	1,000.00
27.01.99	OTRAS INVERSIONES	25,038,000.00
27.02.01	GOBIERNO CENTRAL	54,918,597.71
27.02.05	SEGURIDAD SOCIAL	3,717,016.88
27.02.07	SECTOR PRIVADO	43,326,000.00
28.01.01	DEL GOBIERNO CENTRAL	20,400,000.00
28.03.02	DE GOBIERNOS Y ORGANISMOS GUBERNAMENTALES	5,000,000.00
28.03.04	DEL SECTOR PRIVADO NO FINANCIERO	25,000.00
37.01.02	DE FONDOS DE AUTOGESTIÓN	121,836,713.94
		<b>53,697,393.54</b>
13.01.06	ESPECIES FISCALES	2,701,187.61
13.01.99	OTRAS TASAS	120,000.00
13.04.01	SOBRE NÓMINAS DE EMPRESAS PRIVADAS Y PÚBLICAS	16,430,863.88
15.01.01	DEL GOBIERNO CENTRAL	4,501,753.49
17.01.02	INTERESES Y COMISIONES DE TÍTULOS Y VALORES	1,001,200.00

17.04.99	OTRAS MULTAS	280,000.00
18.01.01	DEL GOBIERNO CENTRAL	623,143.54
19.04.99	OTROS NO ESPECIFICADOS	380,766.62
25.01.01	DEL GOBIERNO CENTRAL	1,024,468.40
27.01.01	CERTIFICADOS DEL TESORO NACIONAL	26,600,000.00
37.01.99	OTROS SALDOS	4,000.00
<b>12</b>	<b>SAÚDE</b>	<b>592,079,789.75</b>
11.03.01	AL CONSUMO DE CIGARRILLOS	8,355,499.81
11.03.02	AL CONSUMO DE CERVEZA	9,336,199.78
11.03.03	AL CONSUMO DE BEBIDAS GASEOSAS	2,122,099.87
11.03.04	AL CONSUMO DE ALCOHOL Y PRODUCTOS ALCOHÓLICOS	3,897,500.01
11.03.05	AL CONSUMO DE BIENES Suntuarios	6,347,900.15
13.01.01	PEAJE	2,700.00
13.01.06	ESPECIES FISCALES	1,453,278.33
13.01.07	VENTA DE BASES	425,012.77
13.01.08	PRESTACIÓN DE SERVICIOS	11,999,584.64
13.01.09	RODAJE DE VEHÍCULOS MOTORIZADOS	5,000.00
13.01.11	INSCRIPCIONES, REGISTROS Y MATRÍCULAS	393,828.00
13.01.12	PERMISOS, LICENCIAS Y PATENTES	2,456,753.06
13.01.13	REGISTRO SANITARIO Y TOXICOLOGÍA	13,548,994.32
13.01.99	OTRAS TASAS	310,008.87
13.04.99	OTRAS CONTRIBUCIONES	198,441.24
14.01.08	TARIFA DE TRANSPORTE DE PETRÓLEO POR EL SOTE	3,600.00
14.01.99	OTROS NO ESPECIFICADOS	55,311.38
14.02.05	DE INSUMOS MÉDICOS	1,877,216.32
14.02.99	OTRAS VENTAS DE PRODUCTOS Y MATERIALES	18,720.92
15.01.01	DEL GOBIERNO CENTRAL	340,258,459.87
17.01.01	INTERESES POR DEPÓSITOS A PLAZO	21.82
17.02.01	TERRENOS	4,872.84
17.02.02	EDIFICIOS, LOCALES Y RESIDENCIAS	63,972.00
17.04.04	INCUMPLIMIENTOS DE CONTRATOS	5,428.80
17.04.99	OTRAS MULTAS	65,947.44
18.01.05	DE LA SEGURIDAD SOCIAL	150,200.00
18.01.01	EJECUCIÓN DE GARANTÍAS	8,280.00
19.04.99	OTROS NO ESPECIFICADOS	936,168.96
24.01.03	MOBILIARIOS	1,500.00
24.02.01	TERRENOS	3,690.00
24.02.99	OTROS BIENES INMUEBLES	5,300.00
25.01.01	DEL GOBIERNO CENTRAL	2,500,000.00
28.01.01	DEL GOBIERNO CENTRAL	74,313,140.50
28.01.02	DE ENTIDADES DESCENTRALIZADAS Y AUTÓNOMAS	94,099,222.65
28.01.04	DE ENTIDADES DEL GOBIERNO SECCIONAL	122,400.00
28.03.04	DEL SECTOR PRIVADO NO FINANCIERO	6,644,724.00
37.01.01	DE FONDOS GOBIERNO CENTRAL	1,000.00
37.01.02	DE FONDOS DE AUTOGESTIÓN	77,811.40
37.01.99	OTROS SALDOS	12,000.00
<b>13</b>	<b>AGROPECUARIO</b>	<b>168,204,388.68</b>
11.01.01	A LA RENTA GLOBAL	2,092,900.00
11.03.11	A LAS TELECOMUNICACIONES	215,636.00
11.05.01	ARANCELARIOS A LA IMPORTACIÓN	18,201,200.00
11.07.03	A LAS OPERACIONES DE CRÉDITO	12,487,900.00
13.01.06	ESPECIES FISCALES	80,000.00
13.01.07	VENTA DE BASES	54,000.00



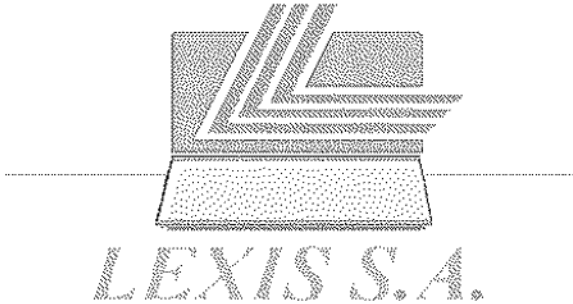
13.01.08	PRESTACIÓN DE SERVICIOS	2,218,221.01
13.01.11	INSCRIPCIONES, REGISTROS Y MATRÍCULAS	3,660,532.38
13.01.12	PERMISOS, LICENCIAS Y PATENTES	1,253,732.01
13.01.15	FISCALIZACIÓN DE OBRAS	115,000.00
13.01.99	OTRAS TASAS	386,403.71
14.02.01	AGROPECUARIOS Y FORESTALES	2,745,750.74
14.03.01	AGUA POTABLE	18,260,519.02
14.03.02	AGUA DE RIEGO	790,323.47
15.01.01	DEL GOBIERNO CENTRAL	29,472,526.16
17.01.01	INTERESES POR DEPÓSITOS A PLAZO	168,000.00
17.01.02	INTERESES Y COMISIONES DE TÍTULOS Y VALORES	102,603.38
17.02.02	EDIFICIOS, LOCALES Y RESIDENCIAS	211,999.80
17.02.04	MAQUINARIAS Y EQUIPOS	61,800.00
17.02.99	OTROS ARRENDAMIENTOS	180,000.00
17.03.99	OTROS INTERESES POR MORA	15,750.00
17.04.04	INCUMPLIMIENTOS DE CONTRATOS	10,450.00
17.04.99	OTRAS MULTAS	51,831.62
18.01.01	DEL GOBIERNO CENTRAL	5,197,718.06
19.01.01	EJECUCIÓN DE GARANTÍAS	51,000.00
19.03.01	BIENES Y ESPECIES INSTITUCIONALES Y DECOMISADAS	176,000.00
19.04.99	OTROS NO ESPECIFICADOS	1,589,855.38
24.02.01	TERRENOS	464,507.20
24.02.12	SEMDVIENTES	31,294.00
25.01.01	DEL GOBIERNO CENTRAL	12,702,551.60
27.01.03	DEPÓSITOS A PLAZO	1,000,000.00
28.01.01	DEL GOBIERNO CENTRAL	44,823,891.08
28.01.04	DE ENTIDADES DEL GOBIERNO SECCIONAL	500,000.00
28.02.04	DEL SECTOR PRIVADO NO FINANCIERO	480,000.00
28.03.01	DE ORGANISMOS MULTILATERALES	332,490.00
37.01.02	DE FONDOS DE AUTOGESTIÓN	80,000.00
<b>14</b>	<b>RECURSOS NATURALES</b>	<b>56,895,432.22</b>
13.01.08	PRESTACIÓN DE SERVICIOS	98,750.00
13.01.12	PERMISOS, LICENCIAS Y PATENTES	1,600,000.00
13.03.07	SUPERFICARIOS MINEROS	960,000.00
14.02.04	DE OFICINA, DIDÁCTICOS Y PUBLICACIONES	18,000.00
14.03.99	OTROS SERVICIOS TÉCNICOS Y ESPECIALIZADOS	34,200.00
14.04.01	AGROPECUARIOS Y FORESTALES	1,093,881.97
15.01.01	DEL GOBIERNO CENTRAL	2,637,625.12
18.01.03	DE EMPRESAS PÚBLICAS	2,570,000.00
18.04.03	DE EMPRESAS PÚBLICAS	6,390,238.80
18.04.99	OTROS NO ESPECIFICADOS	9,900,000.00
25.01.01	DEL GOBIERNO CENTRAL	10,945,953.33
28.01.01	DEL GOBIERNO CENTRAL	19,315,000.00
28.03.04	DEL SECTOR PRIVADO NO FINANCIERO	1,431,783.00
<b>15</b>	<b>COMERCIO EXTERNO, INDUSTRIALIZACIÓN, PESCA Y COMPETITIVIDAD</b>	<b>22,418,156.68</b>
13.01.04	TASAS ADUANERAS	129,938.81
13.01.06	ESPECIES FISCALES	107,040.00
13.01.08	PRESTACIÓN DE SERVICIOS	1,551,112.49
13.01.12	PERMISOS, LICENCIAS Y PATENTES	409,000.00
13.01.99	OTRAS TASAS	4,248,434.05
14.02.04	DE OFICINA, DIDÁCTICOS Y PUBLICACIONES	143,109.02
14.02.99	OTRAS VENTAS DE PRODUCTOS Y MATERIALES	35,000.00
14.03.99	OTROS SERVICIOS TÉCNICOS Y ESPECIALIZADOS	1,618,834.75

15.01.01	DEL GOBIERNO CENTRAL	7,967,746.56
17.02.99	OTROS ARRENDAMIENTOS	4,200.00
17.04.99	OTRAS MULTAS	8,120.00
24.01.05	VEHÍCULOS	65,000.00
25.01.01	DEL GOBIERNO CENTRAL	1,761,620.00
27.01.03	DEPÓSITOS A PLAZO	135,000.00
27.02.07	SECTOR PRIVADO	20,000.00
28.01.01	DEL GOBIERNO CENTRAL	700,000.00
37.01.02	DE FONDOS DE AUTOGESTIÓN	3,514,000.00
<b>16</b>	<b>TURISMO</b>	<b>8,743,861.38</b>
13.01.08	PRESTACIÓN DE SERVICIOS	142,556.74
13.01.12	PERMISOS, LICENCIAS Y PATENTES	28,015.30
15.01.01	DEL GOBIERNO CENTRAL	2,348,233.76
17.02.02	EDIFICIOS, LOCALES Y RESIDENCIAS	38,166.80
19.04.99	OTROS NO ESPECIFICADOS	34,112.00
25.01.01	DEL GOBIERNO CENTRAL	5,000,000.00
28.01.01	DEL GOBIERNO CENTRAL	2,000,000.00
37.01.02	DE FONDOS DE AUTOGESTIÓN	152,866.69
<b>17</b>	<b>COMUNICACIONES</b>	<b>534,458,865.63</b>
13.01.05	USO DE INFRAESTRUCTURA AEROPORTUARIA	7,474,000.00
13.01.06	ESPECIES FISCALES	120,000.00
13.01.07	VENTA DE BASES	432,230.11
13.01.08	PRESTACIÓN DE SERVICIOS	784,000.00
13.01.11	INSCRIPCIONES, REGISTROS Y MATRICULAS	928,000.00
13.01.12	PERMISOS, LICENCIAS Y PATENTES	998,408.00
13.02.01	RECEPCIÓN Y DESPACHO DE NAVES	20,496,700.00
13.02.05	SERVICIOS Y SUMINISTROS VARIOS	605,300.00
13.03.14	CONCESIONES VIALES	1,058,375.00
14.02.01	AGROPECUARIOS Y FORESTALES	7,850,000.00
14.03.05	TELECOMUNICACIONES	14,924,299.35
14.03.99	OTROS SERVICIOS TÉCNICOS Y ESPECIALIZADOS	7,100,000.00
15.01.01	DEL GOBIERNO CENTRAL	24,661,745.73
17.01.01	INTERESES POR DEPÓSITOS A PLAZO	220,000.00
17.01.08	UTILIDADES DE EMPRESAS Y ENTIDADES FINANCIERAS PÚBLICAS	152,000.00
17.01.99	INTERESES POR OTRAS OPERACIONES	95,000.00
17.02.02	EDIFICIOS, LOCALES Y RESIDENCIAS	795,000.00
17.03.01	TRIBUTARIA	412,000.00
17.03.99	OTROS INTERESES POR MORA	50,000.00
19.01.01	EJECUCIÓN DE GARANTÍAS	100,000.00
19.02.01	INDEMNIZACIONES POR SINIESTROS	120,000.00
19.03.01	BIENES Y ESPECIES INSTITUCIONALES Y DECOMISADAS	130,000.00
19.04.99	OTROS NO ESPECIFICADOS	2,800,595.84
24.04.01	INTANGIBLES	24,287,734.34
24.05.04	EXPORTACIONES DE CRUDO DE REGALIAS	155,663.47
25.01.01	DEL GOBIERNO CENTRAL	81,098,993.00
27.01.02	BONOS DEL ESTADO	10,000.00
27.01.03	DEPÓSITOS A PLAZO	2,776,000.00
28.01.01	DEL GOBIERNO CENTRAL	277,358,898.59
28.01.02	DE ENTIDADES DESCENTRALIZADAS Y AUTÓNOMAS	47,332,712.28
28.02.04	DEL SECTOR PRIVADO NO FINANCIERO	1,819,000.00
28.03.01	DE ORGANISMOS MULTILATERALES	5,880,000.00
37.01.02	DE FONDOS DE AUTOGESTIÓN	1,830,000.00

<b>18</b>	<b>DESARROLLO URBANO Y VIVIENDA</b>	<b>148,484,876.59</b>
13.01.99	OTRAS TASAS	1,200,000.00
15.01.01	DEL GOBIERNO CENTRAL	9,116,267.06
19.04.99	OTROS NO ESPECIFICADOS	285,000.00
24.01.03	MOBILIARIOS	290,000.00
24.05.04	EXPORTACIONES DE CRUDO DE REGALIAS	55,594.10
25.01.01	DEL GOBIERNO CENTRAL	21,514,921.09
28.01.01	DEL GOBIERNO CENTRAL	113,733,920.64
28.01.02	DE ENTIDADES DESCENTRALIZADAS Y AUTÓNOMAS	662,372.61
28.03.01	DE ORGANISMOS MULTILATERALES	1,627,000.00
<b>19</b>	<b>OTROS ORGANISMOS DEL ESTADO</b>	<b>989,826,433.00</b>
11.07.06	SOBRE CONTRATOS DE CONSTRUCCIÓN O ESTUDIOS CELEBRADOS CON EL SECTOR PÚBLICO	3,617,500.00
11.07.99	SOBRE REAJUSTE DE PRECIOS EN LA CONTRATACIÓN PÚBLICA	15,300.00
13.01.06	ESPECIES FISCALES	5,785,870.53
13.01.07	VENTA DE BASES	163,400.00
13.01.08	PRESTACIÓN DE SERVICIOS	117,000.00
13.01.99	OTRAS TASAS	12,683,198.00
13.04.03	CONTRIBUCIONES DE LAS COMPAÑÍAS Y LAS ENTIDADES FINANCIERAS	34,936,000.00
13.04.99	OTRAS CONTRIBUCIONES	22,110,005.00
14.02.04	DE OFICINA, DIDÁCTICOS Y PUBLICACIONES	1,145,613.08
14.02.99	OTRAS VENTAS DE PRODUCTOS Y MATERIALES	502,400.00
14.03.05	TELECOMUNICACIONES	685,000.00
15.01.01	DEL GOBIERNO CENTRAL	44,107,474.56
17.01.01	INTERESES POR DEPÓSITOS A PLAZO	713,192.57
17.01.02	INTERESES Y COMISIONES DE TÍTULOS Y VALORES	5,570,001.39
17.01.06	DIVIDENDOS DE SOCIEDADES Y EMPRESAS PÚBLICAS	96,560,500.00
17.01.99	INTERESES POR OTRAS OPERACIONES	1,742,000.00
17.02.02	EDIFICIOS, LOCALES Y RESIDENCIAS	300,546.40
17.02.99	OTROS ARRENDAMIENTOS	11,916.00
17.03.01	TRIBUTARIA	577,000.00
17.03.99	OTROS INTERESES POR MORA	20,000.00
17.04.99	OTRAS MULTAS	516,000.00
18.01.01	DEL GOBIERNO CENTRAL	73,119,432.76
18.01.02	DE ENTIDADES DESCENTRALIZADAS Y AUTÓNOMAS	10,151,803.01
18.01.03	DE EMPRESAS PÚBLICAS	13,145,000.00
18.01.04	DE ENTIDADES DEL GOBIERNO SECCIONAL	5,310,000.00
18.01.05	DE LA SEGURIDAD SOCIAL	1,344,475.56
18.01.06	DE ENTIDADES FINANCIERAS PÚBLICAS	283,000.00
18.02.03	DEL SECTOR PRIVADO FINANCIERO	45,738,500.21
18.04.15	DEPÓSITOS INMOVILIZADOS EN INSTITUCIONES FINANCIERAS	65,282.52
18.04.99	OTRAS PARTICIPACIONES Y APORTES	6,922,000.00
19.03.01	BIENES Y ESPECIES INSTITUCIONALES Y DECOMISADAS	2,500.00
19.04.01	COMISIONES	286,810.00
19.04.99	OTROS NO ESPECIFICADOS	7,088,668.78
24.01.05	VEHÍCULOS	41,500.00
24.02.02	EDIFICIOS, LOCALES Y RESIDENCIAS	9,736,485.00
24.05.10	EXPORTACIONES DE CRUDO PESADOS QUE SE TRANSPORTEN POR EL OCP	526,861,484.32
27.02.07	SECTOR PRIVADO	2,159,144.99
28.01.01	DEL GOBIERNO CENTRAL	10,555,840.00
36.05.01	DE CUENTAS POR COBRAR	5,234,798.66
37.01.02	DE FONDOS DE AUTOGESTIÓN	19,338,790.26

Total:

18,481,806,886.85

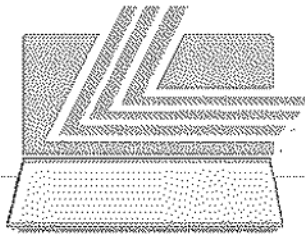


**PRESUPUESTO  
GENERAL DEL ESTADO  
AGREGADO**



**CUADRO 2.6.**  
**SECTOR – ITEM GASTOS**  
*LEXIS S.A.*

**MINISTERIO DE ECONOMIA Y FINANZAS  
SUBSECRETARIA DE PRESUPUESTOS**



*LEXIS S.A.*