

AGREGADO POR SECTOR - ITEM  
EN US DOLARES

CODIGO	ITEM	PRESUPUESTO
<b>00</b>	<b>TESORO NACIONAL</b>	<b>7,767,098,957.47</b>
51.99.01	ASIGNACIÓN A DISTRIBUIR EN GASTOS EN PERSONAL	30,000,000.00
55.01.01	AL GOBIERNO CENTRAL	2,867,719,885.97
58.01.01	INTERESES EN CERTIFICADOS DEL TESORO	28,800,000.00
58.01.02	INTERESES POR BONDS DEL ESTADO	126,588,266.88
58.01.08	DESCUENTOS, COMISIONES Y OTROS CARGOS EN TÍTULOS Y VALORES	15,897,482.51
58.02.01	SECTOR PÚBLICO FINANCIERO	10,943.24
58.02.02	SECTOR PÚBLICO NO FINANCIERO	18,573,717.25
58.02.08	COMISIONES Y OTROS CARGOS	6,000,000.00
58.03.01	A ORGANISMOS MULTILATERALES	185,040,604.81
58.03.02	A GOBIERNOS Y ORGANISMOS GUBERNAMENTALES	67,043,611.20
58.03.03	AL SECTOR PRIVADO FINANCIERO	319,779,071.59
58.03.04	AL SECTOR PRIVADO NO FINANCIERO	1,378,525.44
58.01.02	A ENTIDADES DESCENTRALIZADAS Y AUTÓNOMAS	109,855,737.95
58.01.03	A EMPRESAS PÚBLICAS	82,800,000.00
58.01.04	A ENTIDADES DEL GOBIERNO SECCIONAL	7,098,770.85
58.01.05	A LA SEGURIDAD SOCIAL	448,819,812.82
58.02.04	AL SECTOR PRIVADO NO FINANCIERO	877,380.18
58.01.01	ASIGNACIONES A DISTRIBUIR	3,270,000.00
71.07.02	SUPRESIÓN DE PUESTO	15,000,000.00
85.01.01	AL GOBIERNO CENTRAL	238,533,444.48
87.01.04	COMPRA DE ACCIONES Y PARTICIPACIONES DE CAPITAL	15,834,837.00
88.01.01	AL GOBIERNO CENTRAL	618,566,387.88
88.01.02	A ENTIDADES DESCENTRALIZADAS Y AUTÓNOMAS	2,555,840.00
88.01.04	A ENTIDADES DEL GOBIERNO SECCIONAL	44,520,821.47
88.01.06	A ENTIDADES FINANCIERAS PÚBLICAS	23,982,354.57
88.01.08	A FONDOS Y CUENTAS ESPECIALES	809,256,553.49
88.02.04	AL SECTOR PRIVADO NO FINANCIERO	1,160,002.03
96.01.01	CERTIFICADOS DEL TESORO NACIONAL	380,000,000.00
96.01.02	BONOS DEL ESTADO	436,372,858.17
96.02.01	AL SECTOR PÚBLICO FINANCIERO	350,742.54
96.02.02	AL SECTOR PÚBLICO NO FINANCIERO	48,846,097.79
96.02.05	A LA SEGURIDAD SOCIAL	54,818,597.70
98.03.01	A ORGANISMOS MULTILATERALES	453,333,426.29
98.03.02	A GOBIERNOS Y ORGANISMOS GUBERNAMENTALES	218,707,163.47
98.03.03	AL SECTOR PRIVADO FINANCIERO	94,169,797.25
98.03.04	AL SECTOR PRIVADO NO FINANCIERO	5,236,513.12
<b>01</b>	<b>RECURSOS HUMANOS</b>	<b>88,517,493.40</b>
51.01.01	SUELDOS	974,712.00
51.01.05	REMUNERACIONES UNIFICADAS	285,209.00
51.02.01	BONIFICACIÓN POR AÑOS DE SERVICIO	841,342.00
51.02.02	BONIFICACIÓN POR RESPONSABILIDAD	683,324.00
51.02.03	DECIMOTERCER SUELDO	570,198.00
51.02.04	DECIMOCUARTO SUELDO	48,000.00
51.02.05	DECIMOQUINTO SUELDO	612.00
51.02.06	DECIMOSEXTO SUELDO	14,688.00
51.02.08	BONIFICACIÓN POR TÍTULOS ACADÉMICOS, ESPECIALIZACIONES Y CAPACITACIÓN ADICIONAL	148,992.00
51.02.08	GASTOS DE REPRESENTACIÓN	135,480.00
51.02.10	SOBRESUELDOS Y BONIFICACIONES ADICIONALES	649,808.00
51.02.11	ESTÍMULO PECUNIARIO	1,224.00
51.02.12	BONIFICACIÓN DE ANIVERSARIO	315,536.00

51.02.13	AGUINALDO MANDATO	315,536.00
51.02.33	BONIFICACIÓN PARA PROFESIONALES AMPARADOS O NO POR LEYES DE ESCALAFÓN	9,880.00
51.03.01	GASTOS DE RESIDENCIA	135,480.00
51.03.03	COMPENSACIÓN POR COSTO DE VIDA	30,111.00
51.03.07	COMISARIATO	283,760.00
51.04.01	POR CARGAS FAMILIARES	183,630.00
51.04.02	DE EDUCACIÓN	450,840.00
51.04.05	POR GUARDERÍA	212,784.00
51.04.06	POR VACACIONES	342,306.00
51.04.07	ESTÍMULO ECONÓMICO POR AÑOS DE SERVICIO	1,240.00
51.04.99	OTROS SUBSIDIOS	827,168.00
51.05.06	LICENCIA REMUNERADA	107,538.00
51.05.08	DIETAS	6,029,925.00
51.05.09	HORAS EXTRAORDINARIAS Y SUPLEMENTARIAS	20,000.00
51.05.10	SERVICIOS PERSONALES POR CONTRATO	19,030,088.00
51.06.01	APORTE PATRONAL	93,702.00
51.06.02	FONDO DE RESERVA	85,329.00
51.06.04	CESANTÍA PRIVADA	83,728.00
53.01.00	SERVICIOS BÁSICOS	480,800.00
53.02.00	SERVICIOS GENERALES	1,458,504.00
53.03.00	TRASLADOS, INSTALACIONES, VIÁTICOS Y SUBSISTENCIAS	1,241,000.00
53.04.00	INSTALACIÓN, MANTENIMIENTO Y REPARACIONES	103,750.00
53.05.00	ARRENDAMIENTOS DE BIENES	228,450.00
53.06.00	CONTRATACIÓN DE ESTUDIOS E INVESTIGACIONES	58,758.00
53.07.00	GASTOS EN INFORMÁTICA	5,000.00
53.08.00	BIENES DE USO Y CONSUMO CORRIENTE	653,888.72
53.99.01	ASIGNACIÓN A DISTRIBUIR PARA BIENES Y SERVICIOS DE CONSUMO	105,026.06
57.02.00	SEGUROS, COSTOS FINANCIEROS Y OTROS GASTOS	30,500.00
58.02.04	AL SECTOR PRIVADO NO FINANCIERO	16,088.00
58.03.01	A ORGANISMOS MULTILATERALES	87,903.00
58.01.01	ASIGNACIONES A DISTRIBUIR	6,740,000.00
75.01.07	CONSTRUCCIONES Y EDIFICACIONES	6,000,000.00
77.99.01	ASIGNACIÓN SUJETA A DISTRIBUCIÓN PARA INVERSIÓN	18,000,000.00
84.01.00	BIENES MUEBLES	255,000.00
<b>07</b>	<b>JURISDICCIONAL</b>	<b>143,387,766.06</b>
51.01.01	SUELDOS	132,056,922.00
51.02.01	BONIFICACIÓN POR AÑOS DE SERVICIO	359,909.78
51.02.02	BONIFICACIÓN POR RESPONSABILIDAD	256,189.80
51.02.03	DECIMOTERCER SUELDO	184,558.18
51.02.04	DECIMOCUARTO SUELDO	5,900.00
51.02.05	DECIMOQUINTO SUELDO	92.00
51.02.06	DECIMOSEXTO SUELDO	2,208.00
51.02.08	BONIFICACIÓN POR TÍTULOS ACADÉMICOS, ESPECIALIZACIONES Y CAPACITACIÓN ADICIONAL	24,000.00
51.02.09	GASTOS DE REPRESENTACIÓN	211,620.00
51.02.10	SOBRESUELDOS Y BONIFICACIONES ADICIONALES	974,840.04
51.02.11	ESTÍMULO PECUNIARIO	184.00
51.02.33	BONIFICACIÓN PARA PROFESIONALES AMPARADOS O NO POR LEYES DE ESCALAFÓN	6,720.00
51.03.01	GASTOS DE RESIDENCIA	214,380.00
51.03.03	COMPENSACIÓN POR COSTO DE VIDA	4,526.40
51.03.07	COMISARIATO	44,160.00
51.04.01	POR CARGAS FAMILIARES	2,568.00
51.04.02	DE EDUCACIÓN	852.00
51.04.06	POR VACACIONES	16,500.00
51.06.01	APORTE PATRONAL	35,914.48
51.06.02	FONDO DE RESERVA	30,947.00

51.07.99	OTRAS INDEMNIZACIONES LABORALES	118,763.42
53.01.00	SERVICIOS BÁSICOS	169,491.00
53.01.04	ENERGÍA ELÉCTRICA	1,080.00
53.01.05	TELECOMUNICACIONES	2,000.00
53.02.00	SERVICIOS GENERALES	437,945.00
53.02.99	OTROS SERVICIOS GENERALES	1,500.00
53.03.00	TRASLADOS, INSTALACIONES, VIÁTICOS Y SUBSISTENCIAS	20,120.00
53.03.01	PASAJES AL INTERIOR	800.00
53.03.03	VIÁTICOS Y SUBSISTENCIAS EN EL INTERIOR	2,720.00
53.04.02	EDIFICIOS, LOCALES Y RESIDENCIAS	683.00
53.04.03	MOBILIARIOS	100.00
53.04.04	MAQUINARIAS Y EQUIPOS	237.00
53.06.03	SERVICIO DE CAPACITACIÓN	807.00
53.08.00	BIENES DE USO Y CONSUMO CORRIENTE	94,102.00
53.08.04	MATERIALES DE OFICINA	555.00
53.08.05	MATERIALES DE ASEO	100.00
53.08.11	MATERIALES DE CONSTRUCCIÓN, ELÉCTRICOS, PLOMERÍA Y CARPINTERÍA	100.00
53.08.12	MATERIALES DIDÁCTICOS	288.00
53.08.99	OTROS DE USO Y CONSUMO CORRIENTE	68.00
57.02.01	SEGUROS	438.00
58.01.01	ASIGNACIONES A DISTRIBUIR	2,400,000.00
75.01.07	CONSTRUCCIONES Y EDIFICACIONES	3,000,000.00
84.01.00	BIENES MUEBLES	1,650,000.00
84.02.00	BIENES INMUEBLES Y SEMOVIENTES	1,000,000.00
	<b>ADMINISTRATIVO</b>	<b>84,987,894.88</b>
51.01.05	REMUNERACIONES UNIFICADAS	6,694,808.04
51.02.03	DECIMOTERCER SUELDO	550,874.90
51.02.04	DECIMOCUARTO SUELDO	91,500.00
51.02.10	SOBRESUELDOS Y BONIFICACIONES ADICIONALES	118,865.00
51.05.04	ENCARGOS Y SUBROGACIONES	30,000.00
51.05.06	LICENCIA REMUNERADA	5,000.00
51.05.07	HONORARIOS	17,000.00
51.05.08	DIETAS	80,130.00
51.05.09	HORAS EXTRAORDINARIAS Y SUPLEMENTARIAS	47,031.85
51.05.10	SERVICIOS PERSONALES POR CONTRATO	972,957.48
51.06.01	APORTE PATRONAL	132,503.83
51.06.02	FONDO DE RESERVA	80,883.17
51.99.01	ASIGNACIÓN A DISTRIBUIR EN GASTOS EN PERSONAL	141,175.11
53.01.00	SERVICIOS BÁSICOS	618,827.20
53.02.00	SERVICIOS GENERALES	3,273,332.78
53.03.00	TRASLADOS, INSTALACIONES, VIÁTICOS Y SUBSISTENCIAS	1,512,679.90
53.04.00	INSTALACIÓN, MANTENIMIENTO Y REPARACIONES	462,782.78
53.05.00	ARRENDAMIENTOS DE BIENES	340,272.90
53.06.00	CONTRATACIÓN DE ESTUDIOS E INVESTIGACIONES	2,619,630.33
53.07.00	GASTOS EN INFORMÁTICA	112,751.20
53.08.00	BIENES DE USO Y CONSUMO CORRIENTE	1,558,019.73
56.01.06	DESCUENTOS, COMISIONES Y OTROS CARGOS EN TÍTULOS Y VALORES	1,200.00
57.01.00	IMPUESTOS, TASAS Y CONTRIBUCIONES	14,534.40
57.02.00	SEGUROS, COSTOS FINANCIEROS Y OTROS GASTOS	802,698.36
58.01.02	A ENTIDADES DESCENTRALIZADAS Y AUTÓNOMAS	32,281.71
58.01.06	A CUENTAS O FONDOS ESPECIALES	360,000.00
58.02.04	AL SECTOR PRIVADO NO FINANCIERO	3,582,000.00
71.01.05	REMUNERACIONES UNIFICADAS	90,900.00
71.01.06	SALARIOS UNIFICADOS	82,388.08
71.02.03	DECIMOTERCER SUELDO	12,815.76
71.06.08	DIETAS	58,212.10

71.05.10	SERVICIOS PERSONALES POR CONTRATO	55,990.00
71.06.01	APORTE PATRONAL	14,513.38
71.06.02	FONDO DE RESERVA	11,866.76
73.01.00	SERVICIOS BÁSICOS	87,383.00
73.02.00	SERVICIOS GENERALES	118,614.00
73.03.00	TRASLADOS, INSTALACIONES, VIÁTICOS Y SUBSISTENCIAS	340,551.12
73.04.00	INSTALACIONES, MANTENIMIENTOS Y REPARACIONES	84,360.00
73.05.00	ARRENDAMIENTOS DE BIENES	138,250.00
73.06.00	CONTRATACIONES DE ESTUDIOS E INVESTIGACIONES	8,052,135.49
73.06.01	CONSULTORÍA, ASESORÍA E INVESTIGACIÓN ESPECIALIZADA	180,000.00
73.06.04	FISCALIZACIÓN E INSPECCIONES TÉCNICAS	100,000.00
73.07.00	GASTOS EN INFORMÁTICA	20,640.00
73.08.00	BIENES DE USO Y CONSUMO DE INVERSIÓN	89,419.00
73.99.01	ASIGNACIÓN A DISTRIBUIR PARA BIENES Y SERVICIOS DE INVERSIÓN	350,000.00
75.01.01	DE AGUA POTABLE	1,840,000.00
75.01.03	DE ALCANTARILLADO	1,850,000.00
75.01.05	OBRAS PÚBLICAS DE TRANSPORTE Y VÍAS	1,790,000.00
75.01.07	CONSTRUCCIONES Y EDIFICACIONES	3,960,000.00
75.01.08	HOSPITALES Y CENTROS DE ASISTENCIA SOCIAL Y SALUD	2,220,000.00
75.01.99	OTRAS OBRAS DE INFRAESTRUCTURA	14,225,000.00
75.05.01	EN OBRAS DE INFRAESTRUCTURA	482,000.00
77.01.00	IMPUESTOS, TASAS Y CONTRIBUCIONES	6,236.00
77.02.00	SEGUROS, COSTOS FINANCIEROS Y OTROS GASTOS	77,441.02
77.99.01	ASIGNACIÓN SUJETA A DISTRIBUCIÓN PARA INVERSIÓN	16,850,000.00
78.01.04	A ENTIDADES DEL GOBIERNO SECCIONAL	350,000.00
78.02.04	AL SECTOR PRIVADO NO FINANCIERO	4,500,000.00
84.01.00	BIENES MUEBLES	2,065,080.65
84.01.03	MOBILIARIOS	71,500.00
84.01.07	EQUIPOS, SISTEMAS Y PAQUETES INFORMÁTICOS	259,750.00
87.99.01	ASIGNACIÓN A DISTRIBUIR PARA INVERSIONES FINANCIERAS	30,000.00
<b>04</b>	<b>AMBIENTE</b>	<b>43,724,050.88</b>
51.01.05	REMUNERACIONES UNIFICADAS	6,757,058.28
51.02.03	DECIMOTERCER SUELDO	563,373.19
51.02.04	DECIMOCUARTO SUELDO	134,600.88
51.05.01	SUELDOS	1,500.00
51.05.04	ENCARGOS Y SUBROGACIONES	40,075.00
51.05.06	LICENCIA REMUNERADA	12,104.37
51.05.09	HORAS EXTRAORDINARIAS Y SUPLEMENTARIAS	2,500.00
51.05.10	SERVICIOS PERSONALES POR CONTRATO	1,627,374.31
51.06.01	APORTE PATRONAL	125,363.58
51.06.02	FONDO DE RESERVA	116,380.75
51.06.03	FONDO DE JUBILACIÓN PATRONAL	10,446.50
51.06.04	CESANTÍA PRIVADA	111,581.99
51.07.99	OTRAS INDEMNIZACIONES LABORALES	400,000.00
51.99.01	ASIGNACIÓN A DISTRIBUIR EN GASTOS EN PERSONAL	151,976.88
53.01.00	SERVICIOS BÁSICOS	410,189.89
53.02.00	SERVICIOS GENERALES	913,107.83
53.03.00	TRASLADOS, INSTALACIONES, VIÁTICOS Y SUBSISTENCIAS	1,677,846.22
53.04.00	INSTALACIÓN, MANTENIMIENTO Y REPARACIONES	391,017.07
53.05.00	ARRENDAMIENTOS DE BIENES	333,422.40
53.06.00	CONTRATACIÓN DE ESTUDIOS E INVESTIGACIONES	282,913.75
53.07.00	GASTOS EN INFORMÁTICA	40,270.00
53.08.00	BIENES DE USO Y CONSUMO CORRIENTE	1,547,172.01
57.01.00	IMPUESTOS, TASAS Y CONTRIBUCIONES	7,740.00
57.02.00	SEGUROS, COSTOS FINANCIEROS Y OTROS GASTOS	549,218.10
58.01.01	AL GOBIERNO CENTRAL	2,047,478.80

58.01.02	A ENTIDADES DESCENTRALIZADAS Y AUTÓNOMAS	132,513.68
58.02.04	AL SECTOR PRIVADO NO FINANCIERO	11,357.00
58.03.04	AL SECTOR PRIVADO NO FINANCIERO	68,643.00
71.01.05	REMUNERACIONES UNIFICADAS	486,501.00
71.02.03	DECIMOTERCER SUELDO	40,002.78
71.02.04	DECIMOCUARTO SUELDO	9,150.00
71.06.01	APORTE PATRONAL	28,837.83
71.06.02	FONDO DE RESERVA	26,885.30
73.01.00	SERVICIOS BÁSICOS	706,428.00
73.02.00	SERVICIOS GENERALES	958,540.00
73.02.99	OTROS SERVICIOS	1,300,000.00
73.03.00	TRASLADOS, INSTALACIONES, VIÁTICOS Y SUBSISTENCIAS	2,290,871.50
73.04.00	INSTALACIONES, MANTENIMIENTOS Y REPARACIONES	1,571,536.02
73.06.00	ARRENDAMIENTOS DE BIENES	545,085.71
73.06.00	CONTRATACIONES DE ESTUDIOS E INVESTIGACIONES	3,732,305.80
73.07.00	GASTOS EN INFORMÁTICA	34,468.00
73.08.00	BIENES DE USO Y CONSUMO DE INVERSIÓN	1,886,648.88
75.01.07	CONSTRUCCIONES Y EDIFICACIONES	300,000.00
75.01.11	HABILITAMIENTO Y PROTECCIÓN DEL SUELO, SUBSUELO Y AREAS ECOLÓGICAS	161,000.00
75.01.99	OTRAS OBRAS DE INFRAESTRUCTURA	8,015,827.30
75.05.99	OTROS MANTENIMIENTOS Y REPARACIONES DE OBRAS	50,000.00
77.02.00	SEGUROS, COSTOS FINANCIEROS Y OTROS GASTOS	65,000.00
84.01.00	BIENES MUEBLES	1,637,950.51
84.01.03	MOBILIARIOS	1,766.50
84.02.00	BIENES INMUEBLES Y SEMOVIENTES	330,000.00
<b>05</b>	<b>ASUNTOS INTERIORS</b>	<b>588,375,727.01</b>
51.01.01	SUELDOS	135,188,778.00
51.01.05	REMUNERACIONES UNIFICADAS	45,314,443.00
51.01.06	SALARIOS UNIFICADOS	86,406.00
51.02.01	BONIFICACIÓN POR AÑOS DE SERVICIO	3,153,982.03
51.02.02	BONIFICACIÓN POR RESPONSABILIDAD	1,388,717.00
51.02.03	DECIMOTERCER SUELDO	24,385,808.01
51.02.04	DECIMOCUARTO SUELDO	8,078,588.50
51.02.05	DECIMOQUINTO SUELDO	76,886.72
51.02.06	DECIMOSEXTO SUELDO	1,811,412.00
51.02.08	BONIFICACIÓN POR TÍTULOS ACADÉMICOS, ESPECIALIZACIONES Y CAPACITACIÓN ADICIONAL	772,978.00
51.02.09	GASTOS DE REPRESENTACIÓN	3,075,280.00
51.02.10	SOBRESUELDOS Y BONIFICACIONES ADICIONALES	10,811,503.18
51.02.11	ESTÍMULO PECUNARIO	157,580.00
51.02.12	BONIFICACIÓN DE ANIVERSARIO	8,854,492.00
51.02.13	AGUINALDO NAVIDEÑO	317,125.00
51.03.01	GASTOS DE RESIDENCIA	4,558.00
51.03.02	SUBSIDIO POR CIRCUNSTANCIAS GEOGRÁFICAS	842,802.00
51.03.03	COMPENSACIÓN POR COSTO DE VIDA	213,036.00
51.03.05	COMPENSACIÓN EN EL EXTERIOR	1,838,856.00
51.03.06	REFRIGERIO	37,570,691.00
51.03.07	COMISARIATO	34,718,400.00
51.04.01	POR CARGAS FAMILIARES	31,248.00
51.04.07	ESTÍMULO ECONÓMICO POR AÑOS DE SERVICIO	23,853.94
51.05.01	SUELDOS	1,078,724.00
51.05.04	ENCARGOS Y SUBROGACIONES	83,800.00
51.05.06	LICENCIA REMUNERADA	36,400.00
51.05.07	HONORARIOS	78,189.82
51.05.08	DIETAS	608,899.45
51.05.09	HORAS EXTRAORDINARIAS Y SUPLEMENTARIAS	669,858.02

51.05.10	SERVICIOS PERSONALES POR CONTRATO	2,942,152.87
51.06.01	APORTE PATRONAL	16,629,582.42
51.06.02	FONDO DE RESERVA	7,557,444.01
51.06.04	CESANTÍA PRIVADA	712,540.71
51.07.05	RESTITUCIÓN DE PUESTO	40,000.00
51.07.99	OTRAS INDEMNIZACIONES LABORALES	177,000.00
51.99.01	ASIGNACIÓN A DISTRIBUIR EN GASTOS EN PERSONAL	8,411,047.09
53.01.00	SERVICIOS BÁSICOS	14,311,396.27
53.01.01	AGUA POTABLE	8,113,503.51
53.01.04	ENERGÍA ELÉCTRICA	700,000.00
53.01.05	TELECOMUNICACIONES	333,590.10
53.01.09	SERVICIO DE CORREO	31,000.00
53.02.00	SERVICIOS GENERALES	7,190,064.87
53.02.01	TRANSPORTE DE PERSONAL	568,220.00
53.03.00	TRASLADOS, INSTALACIONES, VIÁTICOS Y SUBSISTENCIAS	4,531,343.21
53.04.00	INSTALACIÓN, MANTENIMIENTO Y REPARACIONES	7,000,735.07
53.05.00	ARRENDAMIENTOS DE BIENES	1,494,462.89
53.05.01	TERRENOS	10,800.00
53.05.02	EDIFICIOS, LOCALES Y RESIDENCIAS	33,681.81
53.05.03	MOBILIARIOS	10,211.76
53.05.04	MAQUINARIAS Y EQUIPOS	13,997.76
53.05.05	VEHÍCULOS	31,586.80
53.05.06	HERRAMIENTAS	7,211.76
53.05.99	OTROS ARRENDAMIENTOS	13,783.00
53.06.00	CONTRATACIÓN DE ESTUDIOS E INVESTIGACIONES	2,350,536.47
53.06.01	CONSULTORÍA, ASESORÍA E INVESTIGACIÓN ESPECIALIZADA	90,042.64
53.06.03	SERVICIO DE CAPACITACIÓN	719,886.00
53.06.05	ESTUDIO Y DISEÑO DE PROYECTOS	25,250.00
53.07.00	GASTOS EN INFORMÁTICA	944,593.83
53.07.04	MANTENIMIENTO Y REPARACIÓN DE EQUIPOS Y SISTEMAS INFORMÁTICOS	48,800.00
53.08.00	BIENES DE USO Y CONSUMO CORRIENTE	37,953,555.59
53.10.00	PERTRECHOS PARA LA DEFENSA Y SEGURIDAD PÚBLICA	745,190.00
53.10.02	SUMINISTROS PARA LA DEFENSA Y SEGURIDAD PÚBLICA	200,900.00
53.99.01	ASIGNACIÓN A DISTRIBUIR PARA BIENES Y SERVICIOS DE CONSUMO	42,883,120.71
56.02.01	SECTOR PÚBLICO FINANCIERO	1,847,727.00
57.01.00	IMPUESTOS, TASAS Y CONTRIBUCIONES	349,000.00
57.01.01	IMPUESTO AL VALOR AGREGADO	790,879.00
57.01.99	OTROS IMPUESTOS, TASAS Y CONTRIBUCIONES	10,000.00
57.02.00	SEGUROS, COSTOS FINANCIEROS Y OTROS GASTOS	1,938,279.71
57.02.01	SEGUROS	1,450,000.00
57.02.03	COMISIONES BANCARIAS	79,918.79
57.02.99	OTROS GASTOS FINANCIEROS	144,236.07
58.01.01	AL GOBIERNO CENTRAL	11,550,431.50
58.01.02	A ENTIDADES DESCENTRALIZADAS Y AUTÓNOMAS	795,804.04
58.01.09	A CUENTAS O FONDOS ESPECIALES	4,099,579.48
58.02.04	AL SECTOR PRIVADO NO FINANCIERO	11,125,986.79
58.05.99	OTROS SUBSIDIOS	180,000.00
58.01.01	ASIGNACIONES A DISTRIBUIR	8,400,000.00
75.01.01	DE AGUA POTABLE	2,924,000.00
75.01.06	OBRAS PÚBLICAS PARA TELECOMUNICACIONES	3,139,000.00
75.01.07	CONSTRUCCIONES Y EDIFICACIONES	14,216,501.40
75.02.99	OTROS SISTEMAS DE GENERACIÓN DE ENERGÍA	500,000.00
75.04.01	LÍNEAS, REDES E INSTALACIONES ELÉCTRICAS	50,000.00
75.04.02	LÍNEAS, REDES E INSTALACIONES DE TELECOMUNICACIONES	50,000.00
75.06.01	EN OBRAS DE INFRAESTRUCTURA	200,000.00
75.99.01	ASIGNACIÓN A DISTRIBUIR PARA OBRAS PÚBLICAS	3,645,375.50

78.01.01	AL GOBIERNO CENTRAL	3,845,375.50
84.01.00	BIENES MUEBLES	28,858,982.70
84.02.00	BIENES INMUEBLES Y SEMOVIENTES	3,888,134.79
84.03.00	EXPROPIACIONES DE BIENES	1,807,920.00
96.99.01	ASIGNACIÓN A DISTRIBUIR PARA AMORTIZACIÓN DE LA DEUDA PÚBLICA	4,866,000.00
	<b>DEFENSA NACIONAL</b>	<b>803,160,219.07</b>
51.01.01	SUELDOS	468,388,323.29
51.01.05	REMUNERACIONES UNIFICADAS	7,154,676.42
51.02.01	BONIFICACIÓN POR AÑOS DE SERVICIO	1,061,140.85
51.02.02	BONIFICACIÓN POR RESPONSABILIDAD	27,300.00
51.02.03	DECIMOTERCER SUELDO	1,218,653.03
51.02.04	DECIMOCUARTO SUELDO	236,580.04
51.02.05	DECIMOQUINTO SUELDO	2,240.00
51.02.06	DECIMOSEXTO SUELDO	53,760.00
51.02.08	BONIFICACIÓN POR TÍTULOS ACADÉMICOS, ESPECIALIZACIONES Y CAPACITACIÓN ADICIONAL	420,450.00
51.02.09	GASTOS DE REPRESENTACIÓN	30,194.00
51.02.11	ESTÍMULO PECUNIARIO	4,480.00
51.02.12	BONIFICACIÓN DE ANIVERSARIO	294,672.00
51.02.13	AGUINALDO NAVIDEÑO	154,955.00
51.03.06	REFRIGERIO	332,163.00
51.03.07	COMISARIATO	1,075,200.00
51.04.01	POR CARGAS FAMILIARES	185,389.61
51.04.02	DE EDUCACIÓN	13,486.02
51.04.07	ESTÍMULO ECONÓMICO POR AÑOS DE SERVICIO	287,899.74
51.04.99	OTROS SUBSIDIOS	366,233.00
51.05.01	SUELDOS	300,896.00
51.05.04	ENCARGOS Y SUBROGACIONES	103,583.20
51.05.06	LICENCIA REMUNERADA	133,000.00
51.05.07	HONORARIOS	93,000.00
51.05.08	DIETAS	322,885.86
51.05.09	HORAS EXTRAORDINARIAS Y SUPLEMENTARIAS	105,000.00
51.05.10	SERVICIOS PERSONALES POR CONTRATO	891,853.90
51.08.01	APORTE PATRONAL	819,130.84
51.08.02	FONDO DE RESERVA	674,013.61
51.08.03	FONDO DE JUBILACIÓN PATRONAL	191,000.00
51.08.04	CESANTÍA PRIVADA	158,006.04
51.07.04	COMPENSACIÓN POR DESAHUCIO	50,000.00
51.07.05	RESTITUCIÓN DE PUESTO	100,000.00
51.07.99	OTRAS INDEMNIZACIONES LABORALES	3,345,680.94
51.99.01	ASIGNACIÓN A DISTRIBUIR EN GASTOS EN PERSONAL	13,455,072.45
53.01.00	SERVICIOS BÁSICOS	42,063,433.44
53.01.05	TELECOMUNICACIONES	2,000.00
53.01.08	SERVICIO DE CORREO	500.00
53.02.00	SERVICIOS GENERALES	13,720,661.46
53.02.04	EDICIÓN, IMPRESIÓN, REPRODUCCIÓN Y PUBLICACIONES	5,000.00
53.02.07	DIFUSIÓN, INFORMACIÓN Y PUBLICIDAD	50,000.00
53.02.99	OTROS SERVICIOS GENERALES	575,097.26
53.03.00	TRASLADOS, INSTALACIONES, VIÁTICOS Y SUBSISTENCIAS	619,720.25
53.03.01	PASAJES AL INTERIOR	6,000.00
53.03.02	PASAJES AL EXTERIOR	30,000.00
53.03.03	VIÁTICOS Y SUBSISTENCIAS EN EL INTERIOR	5,000.00
53.03.04	VIÁTICOS Y SUBSISTENCIAS EN EL EXTERIOR	40,000.00
53.04.00	INSTALACIÓN, MANTENIMIENTO Y REPARACIONES	11,855,888.49
53.04.03	MOBILIARIOS	1,000.00
53.04.99	OTRAS INSTALACIONES, MANTENIMIENTOS Y REPARACIONES	2,000.00

53.05.00	ARRENDAMIENTOS DE BIENES	52,084.00
53.05.02	EDIFICIOS, LOCALES Y RESIDENCIAS	10,000.00
53.06.00	CONTRATACIÓN DE ESTUDIOS E INVESTIGACIONES	1,882,867.95
53.06.01	CONSULTORÍA, ASESORÍA E INVESTIGACIÓN ESPECIALIZADA	100,000.00
53.06.03	SERVICIO DE CAPACITACIÓN	5,000.00
53.07.00	GASTOS EN INFORMÁTICA	928,945.26
53.07.01	DESARROLLO DE SISTEMAS INFORMÁTICOS	3,000.00
53.07.02	ARRENDAMIENTO Y LICENCIAS DE USO DE PAQUETES INFORMÁTICOS	450.00
53.07.04	MANTENIMIENTO Y REPARACIÓN DE EQUIPOS Y SISTEMAS INFORMÁTICOS	1,500.00
53.08.00	BIENES DE USO Y CONSUMO CORRIENTE	28,947,726.46
53.08.01	ALIMENTOS Y BEBIDAS	2,000.00
53.08.02	VESTUARIO, LENCERÍA Y PRENDAS DE PROTECCIÓN	1,000.00
53.08.04	MATERIALES DE OFICINA	2,500.00
53.08.05	MATERIALES DE ASEO	500.00
53.08.07	MATERIALES DE IMPRESIÓN, FOTOGRAFÍA, REPRODUCCIÓN Y PUBLICACIONES	4,000.00
53.08.99	OTROS DE USO Y CONSUMO CORRIENTE	1,934.75
53.99.01	ASIGNACIÓN A DISTRIBUIR PARA BIENES Y SERVICIOS DE CONSUMO	42,247,820.96
56.03.03	AL SECTOR PRIVADO FINANCIERO	1,419,920.00
57.01.00	IMPUESTOS, TASAS Y CONTRIBUCIONES	36,000.00
57.01.01	IMPUESTO AL VALOR AGREGADO	724.50
57.02.00	SEGUROS, COSTOS FINANCIEROS Y OTROS GASTOS	3,543,801.09
57.02.01	SEGUROS	22,884.00
57.02.03	COMISIONES BANCARIAS	21,257.00
57.02.99	OTROS GASTOS FINANCIEROS	1,000.00
57.99.00	ASIGNACIONES A DISTRIBUIR	1,808,842.12
58.01.01	AL GOBIERNO CENTRAL	1,818,121.00
58.01.02	A ENTIDADES DESCENTRALIZADAS Y AUTÓNOMAS	2,260,886.71
58.01.10	AL FONDO DE CONTINGENCIAS	120,000.00
58.02.04	AL SECTOR PRIVADO NO FINANCIERO	3,185,444.89
58.03.04	AL SECTOR PRIVADO NO FINANCIERO	45,000.00
58.04.99	OTRAS PARTICIPACIONES	113,850.00
58.99.01	ASIGNACIÓN A DISTRIBUIR PARA TRANSFERENCIAS Y DONACIONES CORRIENTES	395,285.33
83.01.00	SERVICIOS BÁSICOS	361,650.00
83.02.00	SERVICIOS GENERALES	52,164.00
83.04.00	INSTALACIÓN, MANTENIMIENTO Y REPARACIONES	1,023,500.00
83.06.00	CONTRATACIÓN DE ESTUDIOS E INVESTIGACIONES	330,878.00
83.08.00	BIENES DE USO Y CONSUMO DE PRODUCCIÓN	3,623,483.24
71.02.03	DECIMOTERCER SUELDO	807.37
71.02.04	DECIMOCUARTO SUELDO	150.00
71.05.07	HONORARIOS	106,483.76
71.05.08	DIETAS	2,500.00
71.05.10	SERVICIOS PERSONALES POR CONTRATO	9,888.44
71.06.01	APORTE PATRONAL	804.72
71.06.02	FONDO DE RESERVA	601.47
71.07.02	SUPRESIÓN DE PUESTO	1,384,343.00
73.02.00	SERVICIOS GENERALES	3,889,191.20
73.02.01	TRANSPORTE DE PERSONAL	60,000.00
73.03.00	TRASLADOS, INSTALACIONES, VIÁTICOS Y SUBSISTENCIAS	51,000.00
73.04.00	INSTALACIONES, MANTENIMIENTOS Y REPARACIONES	10,895,895.00
73.06.00	CONTRATACIONES DE ESTUDIOS E INVESTIGACIONES	1,619,803.00
73.06.01	CONSULTORÍA, ASESORÍA E INVESTIGACIÓN ESPECIALIZADA	20,000.00
73.07.00	GASTOS EN INFORMÁTICA	358,740.00
73.08.00	BIENES DE USO Y CONSUMO DE INVERSIÓN	16,607,661.32
73.99.01	ASIGNACIÓN A DISTRIBUIR PARA BIENES Y SERVICIOS DE INVERSIÓN	1,900,000.00
75.01.03	DE ALCANTARILLADO	150,000.00



75.01.05	OBRAS PÚBLICAS DE TRANSPORTE Y VÍAS	5,468,456.81
75.01.07	CONSTRUCCIONES Y EDIFICACIONES	2,881,000.00
75.01.99	OTRAS OBRAS DE INFRAESTRUCTURA	140,000.00
75.04.99	OTRAS OBRAS ELÉCTRICAS Y DE TELECOMUNICACIONES	250,000.00
75.05.01	EN OBRAS DE INFRAESTRUCTURA	350,000.00
75.05.04	EN OBRAS DE LÍNEAS, REDES E INSTALACIONES ELÉCTRICAS Y DE TELECOMUNICACIONES	75,000.00
75.05.99	OTROS MANTENIMIENTOS Y REPARACIONES DE OBRAS	2,288,708.00
75.99.01	ASIGNACIÓN A DISTRIBUIR PARA OBRAS PÚBLICAS	11,887,687.32
77.02.00	SEGUROS, COSTOS FINANCIEROS Y OTROS GASTOS	11,537,420.60
84.01.00	BIENES MUEBLES	61,408,084.06
84.01.03	MOBILIARIOS	2,000.00
84.01.07	EQUIPOS, SISTEMAS Y PAQUETES INFORMÁTICOS	4,000.00
84.03.00	EXPROPIACIONES DE BIENES	1,400,000.00
84.99.00	ASIGNACIONES A DISTRIBUIR	100,000.00
96.03.01	A ORGANISMOS MULTILATERALES	1,453,733.00
96.03.03	AL SECTOR PRIVADO FINANCIERO	309,700.00
97.01.01	DE CUENTAS POR PAGAR	1,205,095.00
<b>07.00.00</b>	<b>AJUNTOS DEL EXTERIOR</b>	<b>112,437,564.71</b>
51.01.01	SUELDOS	9,815,760.00
51.01.05	REMUNERACIONES UNIFICADAS	4,372,448.60
51.01.06	SALARIOS UNIFICADOS	45,971.16
51.02.01	BONIFICACIÓN POR AÑOS DE SERVICIO	2,506,149.45
51.02.03	DECIMOTERCER SUELDO	2,335,201.73
51.02.04	DECIMOCUARTO SUELDO	105,300.00
51.02.05	DECIMOQUINTO SUELDO	608.00
51.02.06	DECIMOSEXTO SUELDO	14,582.00
51.02.09	GASTOS DE REPRESENTACIÓN	2,839,056.00
51.03.01	GASTOS DE RESIDENCIA	1,153,083.36
51.03.05	COMPENSACIÓN EN EL EXTERIOR	7,223,028.00
51.04.01	POR CARGAS FAMILIARES	2,963,073.00
51.05.04	ENCARGOS Y SUBROGACIONES	10,000.00
51.05.09	HORAS EXTRAORDINARIAS Y SUPLEMENTARIAS	8,500.00
51.05.10	SERVICIOS PERSONALES POR CONTRATO	3,407,270.28
51.08.01	APORTE PATRONAL	247,766.18
51.08.02	FONDO DE RESERVA	238,225.96
51.08.03	FONDO DE JUBILACIÓN PATRONAL	103,000.00
51.99.01	ASIGNACIÓN A DISTRIBUIR EN GASTOS EN PERSONAL	2,583.80
53.01.00	SERVICIOS BÁSICOS	2,013,508.04
53.02.00	SERVICIOS GENERALES	2,285,028.06
53.03.00	TRASLADOS, INSTALACIONES, VIÁTICOS Y SUBSISTENCIAS	3,380,794.21
53.04.00	INSTALACIÓN, MANTENIMIENTO Y REPARACIONES	1,617,110.80
53.05.00	ARRENDAMIENTOS DE BIENES	7,288,828.61
53.08.00	CONTRATACIÓN DE ESTUDIOS E INVESTIGACIONES	527,331.00
53.07.00	GASTOS EN INFORMÁTICA	613,371.88
53.08.00	BIENES DE USO Y CONSUMO CORRIENTE	2,456,438.48
57.01.00	IMPUESTOS, TASAS Y CONTRIBUCIONES	880,457.00
57.02.00	SEGUROS, COSTOS FINANCIEROS Y OTROS GASTOS	1,568,280.67
58.01.02	A ENTIDADES DESCENTRALIZADAS Y AUTÓNOMAS	477,000.00
58.01.08	A CUENTAS O FONDOS ESPECIALES	50,887.34
58.02.04	AL SECTOR PRIVADO NO FINANCIERO	5,780,213.18
58.03.01	A ORGANISMOS MULTILATERALES	3,705,377.62
73.99.01	ASIGNACIÓN A DISTRIBUIR PARA BIENES Y SERVICIOS DE INVERSIÓN	23,280,000.00
75.01.01	DE AGUA POTABLE	11,500,000.00
75.01.07	CONSTRUCCIONES Y EDIFICACIONES	140,000.00
75.99.01	ASIGNACIÓN A DISTRIBUIR PARA OBRAS PÚBLICAS	3,800,000.00

84.01.00	BIENES MUEBLES	1,289,392.80
84.02.00	BIENES INMUEBLES Y SEMOVIENTES	2,373,000.00
88.03.03	AL SECTOR PRIVADO FINANCIERO	283,157.82
<b>08</b>	<b>FINANZAS</b>	<b>138,304,854.65</b>
51.01.05	REMUNERACIONES UNIFICADAS	34,681,232.05
51.02.03	DECIMOTERCER SUELDO	2,930,894.16
51.02.04	DECIMOCUARTO SUELDO	357,893.52
51.04.03	POR MATERNIDAD	384.00
51.04.07	ESTÍMULO ECONÓMICO POR AÑOS DE SERVICIO	8,000.00
51.05.01	SUELDOS	1,866,176.88
51.05.04	ENCARGOS Y SUBROGACIONES	68,000.00
51.05.06	LICENCIA REMUNERADA	358,202.49
51.05.07	HONORARIOS	67,000.00
51.05.08	DIETAS	42,893.92
51.05.09	HORAS EXTRAORDINARIAS Y SUPLEMENTARIAS	210,000.00
51.05.10	SERVICIOS PERSONALES POR CONTRATO	8,349,280.21
51.06.01	APORTE PATRONAL	1,840,020.72
51.06.02	FONDO DE RESERVA	1,684,263.66
51.06.03	FONDO DE JUBILACIÓN PATRONAL	6,000.00
51.06.04	CESANTÍA PRIVADA	2,714,548.58
51.07.06	POR JUBILACIÓN	800.00
51.07.99	OTRAS INDEMNIZACIONES LABORALES	270,000.00
51.89.01	ASIGNACIÓN A DISTRIBUIR EN GASTOS EN PERSONAL	347,895.01
53.01.00	SERVICIOS BÁSICOS	4,238,020.18
53.02.00	SERVICIOS GENERALES	20,259,339.97
53.03.00	TRASLADOS, INSTALACIONES, VIÁTICOS Y SUBSISTENCIAS	3,676,102.80
53.04.00	INSTALACIONES, MANTENIMIENTO Y REPARACIONES	2,649,246.22
53.05.00	ARRENDAMIENTOS DE BIENES	1,208,022.17
53.06.00	CONTRATACIÓN DE ESTUDIOS E INVESTIGACIONES	3,841,074.48
53.07.00	GASTOS EN INFORMÁTICA	2,107,738.80
53.08.00	BIENES DE USO Y CONSUMO CORRIENTE	4,863,809.89
57.02.00	SEGUROS, COSTOS FINANCIEROS Y OTROS GASTOS	381,000.00
57.02.01	SEGUROS	651,928.00
57.02.03	COMISIONES BANCARIAS	13,711.00
67.02.08	COSTAS JUDICIALES	127,000.00
58.01.02	A ENTIDADES DESCENTRALIZADAS Y AUTÓNOMAS	374,381.94
58.02.03	AL SECTOR PRIVADO FINANCIERO	35,000.00
58.02.04	AL SECTOR PRIVADO NO FINANCIERO	1,058,772.00
58.03.01	A ORGANISMOS MULTILATERALES	85,000.00
59.01.00	ASIGNACIONES A DISTRIBUIR	9,852,015.38
71.07.02	SUPRESIÓN DE PUESTO	3,000,000.00
73.01.00	SERVICIOS BÁSICOS	18,097.00
73.02.00	SERVICIOS GENERALES	25,355.00
73.02.04	EDICIÓN, IMPRESIÓN, REPRODUCCIÓN Y PUBLICACIONES	1,750,000.00
73.03.00	TRASLADOS, INSTALACIONES, VIÁTICOS Y SUBSISTENCIAS	31,697.00
73.04.00	INSTALACIONES, MANTENIMIENTOS Y REPARACIONES	2,842.00
73.05.00	ARRENDAMIENTOS DE BIENES	18,714.00
73.06.00	CONTRATACIONES DE ESTUDIOS E INVESTIGACIONES	1,220,282.00
73.08.00	BIENES DE USO Y CONSUMO DE INVERSIÓN	5,083.00
73.99.01	ASIGNACIÓN A DISTRIBUIR PARA BIENES Y SERVICIOS DE INVERSIÓN	4,712,120.41
75.01.07	CONSTRUCCIONES Y EDIFICACIONES	7,878,717.00
75.01.99	OTRAS OBRAS DE INFRAESTRUCTURA	224,186.38
75.04.01	LÍNEAS, REDES E INSTALACIONES ELÉCTRICAS	432,091.54
75.04.02	LÍNEAS, REDES E INSTALACIONES DE TELECOMUNICACIONES	224,000.00
75.05.01	EN OBRAS DE INFRAESTRUCTURA	41,783.50
75.05.04	EN OBRAS DE LÍNEAS, REDES E INSTALACIONES ELÉCTRICAS Y DE TELECOMUNICACIONES	85,783.50

84.01.00	BIENES MUEBLES	4,691,549.73
84.01.07	EQUIPOS, SISTEMAS Y PAQUETES INFORMÁTICOS	860,909.00
84.02.00	BIENES INMUEBLES Y SEMOVIENTES	460,000.00
84.99.00	ASIGNACIONES A DISTRIBUIR	530,890.05
87.01.01	CERTIFICADOS DEL TESORO NACIONAL	979,526.43
		<b>1,993,208,961.45</b>
51.01.01	SUELDOS	212,831,016.80
51.01.02	SALARIOS	823,306.35
51.01.03	JORNALES	660,997.16
51.01.05	REMUNERACIONES UNIFICADAS	130,420,702.49
51.01.06	SALARIOS UNIFICADOS	718,678.15
51.02.01	BONIFICACIÓN POR AÑOS DE SERVICIO	194,464,016.58
51.02.02	BONIFICACIÓN POR RESPONSABILIDAD	18,907,814.88
51.02.03	DECIMOTERCER SUELDO	73,208,414.83
51.02.04	DECIMOCUARTO SUELDO	23,383,764.76
51.02.05	DECIMOQUINTO SUELDO	251,014.11
51.02.06	DECIMOSEXTO SUELDO	6,113,970.28
51.02.07	BONIFICACIÓN COMPLEMENTARIA	1,861,775.09
51.02.08	BONIFICACIÓN POR TÍTULOS ACADÉMICOS, ESPECIALIZACIONES Y CAPACITACIÓN ADICIONAL	8,168,788.82
51.02.09	GASTOS DE REPRESENTACIÓN	4,882,575.17
51.02.10	SOBRESUELDOS Y BONIFICACIONES ADICIONALES	30,343,795.71
51.02.11	ESTÍMULO PECUNIARIO	2,319,709.25
51.02.12	BONIFICACIÓN DE ANIVERSARIO	3,280,889.91
51.02.13	AGUINALDO NAVIDEÑO	12,818,842.96
51.02.14	PORCENTAJE FUNCIONAL	78,157,105.42
51.02.15	ADICIONAL SOBRE LA DÉCIMA CATEGORÍA	30,830,170.89
51.02.16	ESTÍMULO ECONÓMICO MAGISTERIO	385,071.86
51.02.18	BONIFICACIÓN MENSUAL GALÁPAGOS	1,333,068.96
51.02.19	ADICIONAL RÉGIMEN ESPECIAL GALÁPAGOS	10,000.00
51.02.20	BONIFICACIÓN FRONTERIZA	3,014,898.97
51.02.23	BONIFICACIÓN POR EL DÍA DEL MÉDICO	3,352.84
51.02.24	BONIFICACIÓN POR EL DÍA MUNDIAL DE LA SALUD	3,352.84
51.02.25	BONIFICACIÓN PARA LOS PROFESIONALES DE LA SALUD	1,820.00
51.02.27	ADICIONAL REGIÓN AMAZÓNICA	1,195,840.00
51.02.28	REMUNERACIÓN SUPLEMENTARIA GALÁPAGOS	327,119.32
51.02.30	BONIFICACIÓN POR EL DÍA DEL MAESTRO	9,059,360.00
51.02.31	BONIFICACIÓN POR EL DÍA DEL SERVIDOR PÚBLICO	181,600.00
51.02.32	BONIFICACIÓN PARA EDUCADORES COMUNITARIOS	12,590,480.00
51.02.33	BONIFICACIÓN PARA PROFESIONALES AMPARADOS O NO POR LEYES DE ESCALAFÓN	222,620.80
51.03.01	GASTOS DE RESIDENCIA	2,746,724.88
51.03.02	SUBSIDIO POR CIRCUNSTANCIAS GEOGRÁFICAS	7,807,362.54
51.03.03	COMPENSACIÓN POR COSTO DE VIDA	13,456,708.31
51.03.04	COMPENSACIÓN POR TRANSPORTE	1,654,585.00
51.03.06	REFRIGERIO	1,841,112.75
51.03.07	COMISARIATO	125,775,519.76
51.03.08	COMPENSACIÓN PEDAGÓGICA	8,868,394.87
51.04.01	POR CARGAS FAMILIARES	2,357,804.27
51.04.02	DE EDUCACIÓN	1,237,359.84
51.04.04	POR FALLECIMIENTO	78,550.00
51.04.06	POR VACACIONES	3,618,586.84
51.04.07	ESTÍMULO ECONÓMICO POR AÑOS DE SERVICIO	856,515.32
51.04.99	OTROS SUBSIDIOS	555,932.50
51.05.01	SUELDOS	5,672,140.33
51.05.03	JORNALES	94,500.00

51.05.04	ENCARGOS Y SUBROGACIONES	138,597.31
51.05.05	SUSTITUCIONES DE PERSONAL	142,251.52
51.05.06	LICENCIA REMUNERADA	10,939.66
51.05.07	HONORARIOS	8,953,492.02
51.05.08	DIETAS	311,473.86
51.05.09	HORAS EXTRAORDINARIAS Y SUPLEMENTARIAS	1,603,177.92
51.05.10	SERVICIOS PERSONALES POR CONTRATO	24,567,233.64
51.05.11	REMUNERACIONES ESPECIALES SECCIÓN NOCTURNA	6,980,531.05
51.06.01	APORTE PATRONAL	49,979,321.84
51.06.02	FONDO DE RESERVA	23,072,102.39
51.06.03	FONDO DE JUBILACIÓN PATRONAL	6,717,725.06
51.06.04	CESANTÍA PRIVADA	2,191,525.26
51.06.05	JUBILACIÓN PRIVADA	10,000.00
51.07.03	DESPIDO INTEMPESTIVO	5,000.00
51.07.04	COMPENSACIÓN POR DESAHUCIO	6,000.00
51.07.05	RESTITUCIÓN DE PUESTO	2,404.15
51.07.06	POR JUBILACIÓN	255,353.44
51.07.99	OTRAS INDEMNIZACIONES LABORALES	600,102.54
51.99.01	ASIGNACIÓN A DISTRIBUIR EN GASTOS EN PERSONAL	88,488,051.27
53.01.00	SERVICIOS BÁSICOS	30,238,798.81
53.01.01	AGUA POTABLE	20,731.67
53.01.04	ENERGÍA ELÉCTRICA	168,285.76
53.01.05	TELECOMUNICACIONES	102,819.61
53.01.06	SERVICIO DE CORREO	25,563.23
53.02.00	SERVICIOS GENERALES	8,938,952.81
53.02.01	TRANSPORTE DE PERSONAL	15,810.00
53.02.02	FLETES Y MANOBRAS	3,407.00
53.02.03	ALMACENAMIENTO, EMBALAJE Y ENVAS	1,000.00
53.02.04	EDICIÓN, IMPRESIÓN, REPRODUCCIÓN Y PUBLICACIONES	48,335.04
53.02.05	ESPECTÁCULOS CULTURALES Y SOCIALES	6,500.00
53.02.06	EVENTOS PÚBLICOS Y OFICIALES	10,000.00
53.02.07	DIFUSIÓN, INFORMACIÓN Y PUBLICIDAD	70,764.00
53.02.08	SERVICIO DE VIGILANCIA	93,248.00
53.02.09	SERVICIO DE ASEO	8,356.00
53.02.99	OTROS SERVICIOS GENERALES	2,690,431.53
53.03.00	TRASLADOS, INSTALACIONES, VIÁTICOS Y SUBSISTENCIAS	5,582,181.03
53.03.01	PASAJES AL INTERIOR	88,939.16
53.03.02	PASAJES AL EXTERIOR	36,210.00
53.03.03	VIÁTICOS Y SUBSISTENCIAS EN EL INTERIOR	179,780.00
53.03.04	VIÁTICOS Y SUBSISTENCIAS EN EL EXTERIOR	45,000.00
53.04.00	INSTALACIÓN, MANTENIMIENTO Y REPARACIONES	4,093,232.53
53.04.01	TERRENOS	4,000.00
53.04.02	EDIFICIOS, LOCALES Y RESIDENCIAS	75,238.98
53.04.03	MOBILIARIOS	24,667.00
53.04.04	MAQUINARIAS Y EQUIPOS	262,119.00
53.04.05	VEHÍCULOS	51,377.00
53.04.06	HERRAMIENTAS	3,000.00
53.04.99	OTRAS INSTALACIONES, MANTENIMIENTOS Y REPARACIONES	27,860.00
53.05.00	ARRENDAMIENTOS DE BIENES	1,018,544.01
53.05.02	EDIFICIOS, LOCALES Y RESIDENCIAS	88,500.00
53.05.04	MAQUINARIAS Y EQUIPOS	3,150.00
53.05.05	VEHÍCULOS	70,000.00
53.06.00	CONTRATACIÓN DE ESTUDIOS E INVESTIGACIONES	7,219,102.58
53.06.01	CONSULTORÍA, ASESORÍA E INVESTIGACIÓN ESPECIALIZADA	119,100.00
53.06.03	SERVICIO DE CAPACITACIÓN	88,285.00
53.06.04	FISCALIZACIÓN E INSPECCIONES TÉCNICAS	12,000.00

53.06.05	ESTUDIO Y DISEÑO DE PROYECTOS	5,500.00
53.07.00	GASTOS EN INFORMÁTICA	839,078.22
53.07.01	DESARROLLO DE SISTEMAS INFORMÁTICOS	6,500.00
53.07.02	ARRENDAMIENTO Y LICENCIAS DE USO DE PAQUETES INFORMÁTICOS	7,740.00
53.07.04	MANTENIMIENTO Y REPARACIÓN DE EQUIPOS Y SISTEMAS INFORMÁTICOS	19,260.00
53.08.00	BIENES DE USO Y CONSUMO CORRIENTE	17,225,734.45
53.08.01	ALIMENTOS Y BEBIDAS	36,740.00
53.08.02	VESTUARIO, LENCERÍA Y PRENDAS DE PROTECCIÓN	62,159.00
53.08.03	COMBUSTIBLES Y LUBRICANTES	77,470.00
53.08.04	MATERIALES DE OFICINA	150,149.81
53.08.05	MATERIALES DE ASEO	18,184.84
53.08.06	HERRAMIENTAS	150.00
53.08.07	MATERIALES DE IMPRESIÓN, FOTOGRAFÍA, REPRODUCCIÓN Y PUBLICACIONES	4,397,000.00
53.08.08	INSTRUMENTAL MÉDICO MENOR	6,000.00
53.08.09	MEDICINAS Y PRODUCTOS FARMACÉUTICOS	8,000.00
53.08.11	MATERIALES DE CONSTRUCCIÓN, ELÉCTRICOS, PLOMERÍA Y CARPINTERÍA	20,000.00
53.08.12	MATERIALES DIDÁCTICOS	17,000.00
53.08.13	REPUESTOS Y ACCESORIOS	42,187.90
53.08.14	SUMINISTROS PARA ACTIVIDADES AGROPECUARIAS, PESCA Y CAZA	12,800.00
53.08.99	OTROS DE USO Y CONSUMO CORRIENTE	1,344,791.00
53.10.00	PERTRECHOS PARA LA DEFENSA Y SEGURIDAD PÚBLICA	14,971.33
53.10.02	SUMINISTROS PARA LA DEFENSA Y SEGURIDAD PÚBLICA	5,000.00
53.99.00	ASIGNACIONES A DISTRIBUIR	8,282,868.49
53.99.01	ASIGNACIÓN A DISTRIBUIR PARA BIENES Y SERVICIOS DE CONSUMO	414,096.30
56.02.01	SECTOR PÚBLICO FINANCIERO	283,644.89
56.02.02	SECTOR PÚBLICO NO FINANCIERO	89,812.15
56.02.03	SECTOR PRIVADO FINANCIERO	164,360.56
56.02.04	SECTOR PRIVADO NO FINANCIERO	18,080.84
56.02.05	SEGURIDAD SOCIAL	162,553.00
56.02.06	COMISIONES Y OTROS CARGOS	1,000.00
56.03.01	A ORGANISMOS MULTILATERALES	351,840.48
56.03.02	A GOBIERNOS Y ORGANISMOS GUBERNAMENTALES	7,775.59
56.03.03	AL SECTOR PRIVADO FINANCIERO	41,910.65
57.01.00	IMPUESTOS, TASAS Y CONTRIBUCIONES	155,808.62
57.01.01	IMPUESTO AL VALOR AGREGADO	3,100.00
57.01.02	TASAS GENERALES	158,671.75
57.01.99	OTROS IMPUESTOS, TASAS Y CONTRIBUCIONES	34,553.89
57.02.00	SEGUROS, COSTOS FINANCIEROS Y OTROS GASTOS	3,269,007.87
57.02.01	SEGUROS	1,611,998.55
57.02.03	COMISIONES BANCARIAS	122,098.08
57.02.06	COSTAS JUDICIALES	168,219.49
57.02.99	OTROS GASTOS FINANCIEROS	10,717.50
58.01.01	AL GOBIERNO CENTRAL	37,938.08
58.01.02	A ENTIDADES DESCENTRALIZADAS Y AUTÓNOMAS	821,542.09
58.01.04	A ENTIDADES DEL GOBIERNO SECCIONAL	7,084.00
58.01.06	A CUENTAS O FONDOS ESPECIALES	36,330.11
58.02.04	AL SECTOR PRIVADO NO FINANCIERO	18,780,595.13
58.02.06	APORTE A FAVOR DE LOS ALUMNOS MAESTROS DE LOS INSTITUTOS PEDAGÓGICOS HISPANOS Y BILINGÜES	1,874,540.00
58.03.01	A ORGANISMOS MULTILATERALES	729,529.06
58.03.04	AL SECTOR PRIVADO NO FINANCIERO	54,441.29
58.04.99	OTRAS PARTICIPACIONES	290,000.00
58.99.01	ASIGNACIÓN A DISTRIBUIR PARA TRANSFERENCIAS Y DONACIONES CORRIENTES	8,286,837.00
58.01.00	ASIGNACIONES A DISTRIBUIR	5,212,908.26
58.01.01	ASIGNACIONES A DISTRIBUIR	24,990,000.00

71.05.03	JORNALES	744,170.12
71.05.10	SERVICIOS PERSONALES POR CONTRATO	31,000.00
71.06.01	APORTE PATRONAL	77,727.18
71.06.02	FONDO DE RESERVA	53,311.40
71.07.02	SUPRESIÓN DE PUESTO	332,491.71
71.99.01	ASIGNACIÓN A DISTRIBUIR PARA GASTOS EN PERSONAL DE INVERSIÓN	2,512,000.00
73.02.00	SERVICIOS GENERALES	56,300.00
73.03.00	TRASLADOS, INSTALACIONES, VIÁTICOS Y SUBSISTENCIAS	6,000.00
73.04.00	INSTALACIONES, MANTENIMIENTOS Y REPARACIONES	312,579.78
73.06.00	CONTRATACIONES DE ESTUDIOS E INVESTIGACIONES	3,725,563.58
73.06.05	ESTUDIO Y DISEÑO DE PROYECTOS	227,999.81
73.08.00	BIENES DE USO Y CONSUMO DE INVERSIÓN	1,120,413.48
73.08.11	MATERIALES DE CONSTRUCCIÓN, ELÉCTRICOS, PLOMERÍA Y CARPINTERÍA	332,718.55
73.99.00	ASIGNACIONES A DISTRIBUIR	200,000.00
73.99.01	ASIGNACIÓN A DISTRIBUIR PARA BIENES Y SERVICIOS DE INVERSIÓN	500,000.00
75.01.01	DE AGUA POTABLE	11,000.00
75.01.04	DE URBANIZACIÓN Y EMBELLECIMIENTO	102,700.00
75.01.07	CONSTRUCCIONES Y EDIFICACIONES	18,978,859.29
75.01.99	OTRAS OBRAS DE INFRAESTRUCTURA	28,399,074.02
75.04.01	LÍNEAS, REDES E INSTALACIONES ELÉCTRICAS	64,400.00
75.04.02	LÍNEAS, REDES E INSTALACIONES DE TELECOMUNICACIONES	4,378.31
75.05.01	EN OBRAS DE INFRAESTRUCTURA	1,609,106.94
75.05.04	EN OBRAS DE LÍNEAS, REDES E INSTALACIONES ELÉCTRICAS Y DE TELECOMUNICACIONES	1,000.00
75.05.99	OTROS MANTENIMIENTOS Y REPARACIONES DE OBRAS	170,041.00
75.99.01	ASIGNACIÓN A DISTRIBUIR PARA OBRAS PÚBLICAS	894,829.42
77.02.00	SEGUROS, COSTOS FINANCIEROS Y OTROS GASTOS	186,000.00
77.99.01	ASIGNACIÓN SUJETA A DISTRIBUCIÓN PARA INVERSIÓN	49,778,697.98
78.02.04	AL SECTOR PRIVADO NO FINANCIERO	27,003,114.31
78.02.08	BECAS	2,294,109.37
84.01.00	BIENES MUEBLES	22,843,578.08
84.01.03	MOBILIARIOS	1,000.00
84.01.07	EQUIPOS, SISTEMAS Y PAQUETES INFORMÁTICOS	728.60
84.02.00	BIENES INMUEBLES Y SEMOVIENTES	1,117,205.97
84.04.00	INTANGIBLES	2,000.00
87.01.02	BONOS DEL ESTADO	11,561,283.37
87.01.04	COMPRA DE ACCIONES Y PARTICIPACIONES DE CAPITAL	19,400.00
96.01.01	CERTIFICADOS DEL TESORO NACIONAL	182,343.75
96.02.01	AL SECTOR PÚBLICO FINANCIERO	39,882.63
96.02.02	AL SECTOR PÚBLICO NO FINANCIERO	207,000.00
96.02.03	AL SECTOR PRIVADO FINANCIERO	187,808.86
96.02.04	AL SECTOR PRIVADO NO FINANCIERO	55,000.00
96.02.05	A LA SEGURIDAD SOCIAL	438,448.00
96.03.01	A ORGANISMOS MULTILATERALES	991,098.98
97.01.01	DE CUENTAS POR PAGAR	8,292,381.12
97.01.02	DEPÓSITO DE TERCEROS	488,000.00
<b>10</b>	<b>BIENESTAR SOCIAL</b>	<b>2,510,982,183.22</b>
51.01.01	SUELDOS	2,074,306.84
51.01.05	REMUNERACIONES UNIFICADAS	30,367,183.04
51.01.08	SALARIOS UNIFICADOS	3,138,620.99
51.02.01	BONIFICACIÓN POR AÑOS DE SERVICIO	96,740.00
51.02.03	DECIMOTERCER SUELDO	2,865,587.69
51.02.04	DECIMOCUARTO SUELDO	517,679.24
51.02.05	DECIMOQUINTO SUELDO	224.00
51.02.06	DECIMOSEXTO SUELDO	5,376.00
51.02.10	SOBRESUELDOS Y BONIFICACIONES ADICIONALES	149,725.80

51.02.11	ESTÍMULO PECUNARIO	448.00
51.02.14	PORCENTAJE FUNCIONAL	84,746.48
51.02.15	ADICIONAL SOBRE LA DÉCIMA CATEGORÍA	9,384.42
51.02.30	BONIFICACIÓN POR EL DÍA DEL MAESTRO	11,840.00
51.03.02	SUBSIDIO POR CIRCUNSTANCIAS GEOGRÁFICAS	5,118.29
51.03.03	COMPENSACIÓN POR COSTO DE VIDA	18,082.40
51.03.06	REFRIGERIO	29,568.00
51.03.07	COMISARIATO	107,520.00
51.03.08	COMPENSACIÓN PEDAGÓGICA	5,378.00
51.04.01	POR CARGAS FAMILIARES	4,032.00
51.04.02	DE EDUCACIÓN	12,489.20
51.04.04	POR FALLECIMIENTO	56,448.00
51.04.05	POR GUARDERÍA	1,440.00
51.04.07	ESTÍMULO ECONÓMICO POR AÑOS DE SERVICIO	395,585.24
51.05.04	ENCARGOS Y SUBROGACIONES	118,103.06
51.05.06	LICENCIA REMUNERADA	90,373.67
51.05.07	HONORARIOS	28,485.81
51.05.08	DIETAS	164,475.00
51.05.09	HORAS EXTRAORDINARIAS Y SUPLEMENTARIAS	151,796.00
51.05.10	SERVICIOS PERSONALES POR CONTRATO	3,331,767.90
51.06.01	APORTE PATRONAL	1,508,388.37
51.06.02	FONDO DE RESERVA	2,317,608.01
51.06.03	FONDO DE JUBILACIÓN PATRONAL	655,000.00
51.07.03	DESPIDO INTEMPESTIVO	57,900.00
51.07.04	COMPENSACIÓN POR DESAHUCIO	34,000.00
51.07.05	RESTITUCIÓN DE PUESTO	44,000.00
51.07.06	POR JUBILACIÓN	87,057.41
51.07.99	OTRAS INDEMNIZACIONES LABORALES	770,000.00
51.99.01	ASIGNACIÓN A DISTRIBUIR EN GASTOS EN PERSONAL	196,004.79
52.01.01	PENSIONES	921,211,156.36
52.01.02	SEGURO SOCIAL CAMPESINO	39,470,281.81
52.01.03	SEGURO DE ENFERMEDAD Y MATERNIDAD	321,191,809.00
52.01.04	SEGURO Y COOPERATIVA MORTUORIA	414,000.00
52.01.05	SEGURO DE CESANTÍA	29,985,000.00
52.01.06	SEGURO DE VIDA Y RIESGOS PROFESIONALES	27,784,996.29
52.01.07	FONDO DE VIVIENDA	13,771,000.00
52.01.08	FONDO DE CONTINGENCIAS	2,489,689.91
52.01.09	FONDO DE RESERVA	3,863,329.59
52.01.11	PENSIONES DE JUBILACIÓN PATRONAL	200,000.00
53.01.00	SERVICIOS BÁSICOS	11,023,752.11
53.01.04	ENERGÍA ELÉCTRICA	1,903.53
53.01.05	TELECOMUNICACIONES	9,214.30
53.01.06	SERVICIO DE CORREO	2,853.36
53.02.00	SERVICIOS GENERALES	11,130,487.32
53.02.01	TRANSPORTE DE PERSONAL	761.17
53.02.02	FLETES Y MANOBRAS	209.10
53.02.04	EDICIÓN, IMPRESIÓN, REPRODUCCIÓN Y PUBLICACIONES	822.86
53.02.07	DIFUSIÓN, INFORMACIÓN Y PUBLICIDAD	3,000.00
53.02.09	SERVICIO DE ASEO	775.49
53.02.99	OTROS SERVICIOS GENERALES	15,500.00
53.03.00	TRASLADOS, INSTALACIONES, VIÁTICOS Y SUBSISTENCIAS	2,543,872.62
53.03.01	PASAJES AL INTERIOR	7,571.11
53.03.02	PASAJES AL EXTERIOR	3,500.00
53.03.03	VIÁTICOS Y SUBSISTENCIAS EN EL INTERIOR	10,774.25
53.03.04	VIÁTICOS Y SUBSISTENCIAS EN EL EXTERIOR	4,000.00
53.04.00	INSTALACIÓN, MANTENIMIENTO Y REPARACIONES	2,061,476.50

53.04.02	EDIFICIOS, LOCALES Y RESIDENCIAS	1,345.00
53.04.05	VEHÍCULOS	1,862.89
53.04.99	OTRAS INSTALACIONES, MANTENIMIENTOS Y REPARACIONES	1,543.48
53.05.00	ARRENDAMIENTOS DE BIENES	871,403.74
53.05.02	EDIFICIOS, LOCALES Y RESIDENCIAS	15,000.00
53.06.00	CONTRATACIÓN DE ESTUDIOS E INVESTIGACIONES	3,842,772.75
53.06.01	CONSULTORÍA, ASESORÍA E INVESTIGACIÓN ESPECIALIZADA	89,177.30
53.06.03	SERVICIO DE CAPACITACIÓN	44,353.84
53.07.00	GASTOS EN INFORMÁTICA	4,228,332.39
53.08.00	BIENES DE USO Y CONSUMO CORRIENTE	3,590,810.24
53.08.01	ALIMENTOS Y BEBIDAS	1,215.07
53.08.03	COMBUSTIBLES Y LUBRICANTES	1,971.44
53.08.04	MATERIALES DE OFICINA	3,590.38
53.08.05	MATERIALES DE ASEO	320.85
53.08.07	MATERIALES DE IMPRESIÓN, FOTOGRAFÍA, REPRODUCCIÓN Y PUBLICACIONES	474.77
53.08.11	MATERIALES DE CONSTRUCCIÓN, ELÉCTRICOS, PLOMERÍA Y CARPINTERÍA	1,130.00
53.08.99	OTROS DE USO Y CONSUMO CORRIENTE	1,388.15
53.09.00	CRÉDITO POR IMPUESTO AL VALOR AGREGADO	1,902.83
53.99.00	ASIGNACIONES A DISTRIBUIR	18,062.58
56.02.01	SECTOR PÚBLICO FINANCIERO	7,181.00
57.01.00	IMPUESTOS, TASAS Y CONTRIBUCIONES	118,001.62
57.02.00	SEGUROS, COSTOS FINANCIEROS Y OTROS GASTOS	4,987,198.03
57.02.01	SEGUROS	7,000.00
57.02.03	COMISIONES BANCARIAS	413.82
58.01.01	AL GOBIERNO CENTRAL	6,127,618.86
58.01.02	A ENTIDADES DESCENTRALIZADAS Y AUTÓNOMAS	1,345,543.58
58.01.04	A ENTIDADES DEL GOBIERNO SECCIONAL	285,577.00
58.01.05	A LA SEGURIDAD SOCIAL	518,153.85
58.02.04	AL SECTOR PRIVADO NO FINANCIERO	198,792,479.02
58.03.01	A ORGANISMOS MULTILATERALES	386,600.00
58.04.03	PARA EMPRESAS PÚBLICAS	308,600.00
58.04.05	PARA FINANCIAMIENTO DE LA ADMINISTRACIÓN DE LA SEGURIDAD SOCIAL	33,000.00
59.01.00	ASIGNACIONES A DISTRIBUIR	518,153.85
59.01.01	ASIGNACIONES A DISTRIBUIR	26,900,000.00
71.07.02	SUPRESIÓN DE PUESTO	2,000.00
73.01.00	SERVICIOS BÁSICOS	51,200.00
73.02.00	SERVICIOS GENERALES	280,050.00
73.03.00	TRASLADOS, INSTALACIONES, VIÁTICOS Y SUBSISTENCIAS	280,050.00
73.04.00	INSTALACIONES, MANTENIMIENTOS Y REPARACIONES	9,800.00
73.05.00	ARRENDAMIENTOS DE BIENES	24,000.00
73.06.00	CONTRATACIONES DE ESTUDIOS E INVESTIGACIONES	1,528,400.00
73.07.00	GASTOS EN INFORMÁTICA	2,000.00
73.08.00	BIENES DE USO Y CONSUMO DE INVERSIÓN	140,050.00
73.08.01	ALIMENTOS Y BEBIDAS	1,001,512.00
73.08.99	OTROS DE USO Y CONSUMO DE INVERSIÓN	5,714,000.00
73.99.00	ASIGNACIONES A DISTRIBUIR	1,000,000.00
73.99.01	ASIGNACIÓN A DISTRIBUIR PARA BIENES Y SERVICIOS DE INVERSIÓN	14,574,481.00
75.01.04	DE URBANIZACIÓN Y EMBELLECIMIENTO	57,500.00
75.01.07	CONSTRUCCIONES Y EDIFICACIONES	3,941,728.21
75.01.09	CONSTRUCCIONES AGROPECUARIAS	656,900.00
75.99.01	ASIGNACIÓN A DISTRIBUIR PARA OBRAS PÚBLICAS	12,790,476.00
77.99.00	ASIGNACIONES A DISTRIBUIR	58,300.00
77.99.01	ASIGNACIÓN SUJETA A DISTRIBUCIÓN PARA INVERSIÓN	12,400,000.00
78.02.04	AL SECTOR PRIVADO NO FINANCIERO	39,621,784.00



84.01.00	BIENES MUEBLES	4,886,332.20
84.01.03	MOBILIARIOS	4,800.00
84.01.07	EQUIPOS, SISTEMAS Y PAQUETES INFORMÁTICOS	41,000.00
84.01.09	LIBROS Y COLECCIONES	1,447.40
84.02.01	TERRENOS	2,400,000.00
87.01.01	CERTIFICADOS DEL TESORO NACIONAL	5,000,000.00
87.01.02	BONDS DEL ESTADO	29,750,845.44
87.01.03	DEPÓSITOS A PLAZO	355,544,841.91
87.01.04	COMPRA DE ACCIONES Y PARTICIPACIONES DE CAPITAL	3,510,035.02
87.01.99	OTRAS INVERSIONES	166,040,329.85
87.02.05	A LA SEGURIDAD SOCIAL	10,971,354.00
87.02.07	AL SECTOR PRIVADO	149,937,849.26
87.99.01	ASIGNACIÓN A DISTRIBUIR PARA INVERSIONES FINANCIERAS	401,000.00
96.01.01	CERTIFICADOS DEL TESORO NACIONAL	4,238.00
97.01.01	DE CUENTAS POR PAGAR	831,310.93
<b>14</b>	<b>TRABAJO</b>	<b>53,687,383.54</b>
51.01.01	SUELDOS	24,067.44
51.01.05	REMUNERACIONES UNIFICADAS	4,932,486.72
51.02.01	BONIFICACIÓN POR AÑOS DE SERVICIO	14,530.82
51.02.03	DECIMOTERCER SUELDO	375,892.57
51.02.04	DECIMOCUARTO SUELDO	99,750.00
51.02.05	DECIMOQUINTO SUELDO	432.00
51.02.06	DECIMOSEXTO SUELDO	884.00
51.02.10	SOBRESUELDOS Y BONIFICACIONES ADICIONALES	20,090.80
51.02.11	ESTÍMULO PECUNIARIO	864.00
51.02.14	PORCENTAJE FUNCIONAL	11,090.05
51.02.30	BONIFICACIÓN POR EL DÍA DEL MAESTRO	17,280.00
51.03.03	COMPENSACIÓN POR COSTO DE VIDA	1,771.20
51.03.07	COMISARIATO	17,280.00
51.03.08	COMPENSACIÓN PEDAGÓGICA	854.00
51.04.01	POR CARGAS FAMILIARES	216.00
51.04.02	DE EDUCACIÓN	134.40
51.04.05	POR GUARDERÍA	600.00
51.04.07	ESTÍMULO ECONÓMICO POR AÑOS DE SERVICIO	85,852.14
51.05.04	ENCARGOS Y SUBROGACIONES	18,000.00
51.05.06	LICENCIA REMUNERADA	8,000.00
51.05.08	DIETAS	21,000.00
51.05.09	HORAS EXTRAORDINARIAS Y SUPLEMENTARIAS	12,000.00
51.05.10	SERVICIOS PERSONALES POR CONTRATO	181,882.74
51.06.01	APORTE PATRONAL	175,020.17
51.06.02	FONDO DE RESERVA	89,759.06
51.99.01	ASIGNACIÓN A DISTRIBUIR EN GASTOS EN PERSONAL	75,853.83
53.01.00	SERVICIOS BÁSICOS	613,815.90
53.02.00	SERVICIOS GENERALES	857,032.89
53.03.00	TRASLADOS, INSTALACIONES, VIÁTICOS Y SUBSISTENCIAS	328,374.43
53.04.00	INSTALACIÓN, MANTENIMIENTO Y REPARACIONES	459,515.81
53.05.00	ARRENDAMIENTOS DE BIENES	125,066.25
53.06.02	EDIFICIOS, LOCALES Y RESIDENCIAS	19,777.20
53.08.00	CONTRATACIÓN DE ESTUDIOS E INVESTIGACIONES	221,723.79
53.08.03	SERVICIO DE CAPACITACIÓN	192,872.33
53.07.00	GASTOS EN INFORMÁTICA	85,419.76
53.08.00	BIENES DE USO Y CONSUMO CORRIENTE	844,853.93
57.01.00	IMPUESTOS, TASAS Y CONTRIBUCIONES	152,099.71
57.02.00	SEGUROS, COSTOS FINANCIEROS Y OTROS GASTOS	73,991.11
58.01.01	AL GOBIERNO CENTRAL	823,143.54
58.01.02	A ENTIDADES DESCENTRALIZADAS Y AUTÓNOMAS	82,175.00

58.01.00	A CUENTAS O FONDOS ESPECIALES	623,143.54
58.02.04	AL SECTOR PRIVADO NO FINANCIERO	182,000.00
58.03.04	AL SECTOR PRIVADO NO FINANCIERO	217,552.08
59.01.01	ASIGNACIONES A DISTRIBUIR	200,000.00
73.06.01	CONSULTORÍA, ASESORÍA E INVESTIGACIÓN ESPECIALIZADA	200,000.00
73.06.02	SERVICIO DE AUDITORÍA	80,000.00
73.06.03	SERVICIO DE CAPACITACIÓN	744,468.40
78.02.04	AL SECTOR PRIVADO NO FINANCIERO	17,000,000.00
84.01.00	BIENES MUEBLES	843,801.03
87.01.00	OTRAS INVERSIONES	22,970,835.00
<b>12</b>	<b>SALUD</b>	<b>582,079,788.75</b>
51.01.01	SUELDOS	105,034.56
51.01.05	REMUNERACIONES UNIFICADAS	93,730,153.82
51.01.06	SALARIOS UNIFICADOS	77,041,808.88
51.02.01	BONIFICACIÓN POR AÑOS DE SERVICIO	99,587.71
51.02.03	DECIMOTERCER SUELDO	14,291,129.02
51.02.04	DECIMOCUARTO SUELDO	4,031,550.00
51.02.05	DECIMOQUINTO SUELDO	148.00
51.02.06	DECIMOSEXTO SUELDO	3,552.00
51.02.10	SOBRESUELDOS Y BONIFICACIONES ADICIONALES	101,089.73
51.02.11	ESTÍMULO PECUNIARIO	288.00
51.02.14	PORCENTAJE FUNCIONAL	85,138.72
51.02.15	ADICIONAL SOBRE LA DÉCIMA CATEGORÍA	35,987.34
51.02.18	BONIFICACIÓN MENSUAL GALÁPAGOS	3,854.24
51.02.20	BONIFICACIÓN FRONTERIZA	3,854.24
51.02.30	BONIFICACIÓN POR EL DÍA DEL MAESTRO	5,840.00
51.02.33	BONIFICACIÓN PARA PROFESIONALES AMPARADOS O NO POR LEYES DE ESCALAFÓN	80.00
51.03.02	SUBSIDIO POR CIRCUNSTANCIAS GEOGRÁFICAS	5,945.73
51.03.03	COMPENSACIÓN POR COSTO DE VIDA	10,344.00
51.03.04	COMPENSACIÓN POR TRANSPORTE	48.00
51.03.06	REFRIGERIO	14,317.18
51.03.07	COMISARIATO	71,040.00
51.03.08	COMPENSACIÓN PEDAGÓGICA	3,552.00
51.04.01	POR CARGAS FAMILIARES	884.00
51.04.02	DE EDUCACIÓN	685.44
51.04.03	POR MATERNIDAD	72.00
51.04.99	OTROS SUBSIDIOS	35,898.76
51.05.04	ENCARGOS Y SUBROGACIONES	21,587.25
51.05.06	LICENCIA REMUNERADA	25,848.96
51.05.08	DIETAS	26,153.80
51.05.09	HORAS EXTRAORDINARIAS Y SUPLEMENTARIAS	2,737,680.24
51.05.10	SERVICIOS PERSONALES POR CONTRATO	68,124,068.12
51.06.01	APORTE PATRONAL	7,612,143.37
51.06.02	FONDO DE RESERVA	4,160,772.40
51.06.03	FONDO DE JUBILACIÓN PATRONAL	10,446,797.36
51.99.01	ASIGNACIÓN A DISTRIBUIR EN GASTOS EN PERSONAL	3,241,641.06
53.01.00	SERVICIOS BÁSICOS	8,784,638.01
53.01.01	AGUA POTABLE	18,000.00
53.02.00	SERVICIOS GENERALES	7,827,340.82
53.03.00	TRASLADOS, INSTALACIONES, VIÁTICOS Y SUBSISTENCIAS	4,054,653.40
53.04.00	INSTALACIÓN, MANTENIMIENTO Y REPARACIONES	8,224,724.57
53.05.00	ARRENDAMIENTOS DE BIENES	284,857.08
53.06.00	CONTRATACIÓN DE ESTUDIOS E INVESTIGACIONES	780,974.51
53.06.01	CONSULTORÍA, ASESORÍA E INVESTIGACIÓN ESPECIALIZADA	56,800.00
53.06.05	ESTUDIO Y DISEÑO DE PROYECTOS	56,400.00

53.07.00	GASTOS EN INFORMÁTICA	1,034,403.32
53.07.01	DESARROLLO DE SISTEMAS INFORMÁTICOS	12,240.00
53.08.00	BIENES DE USO Y CONSUMO CORRIENTE	45,528,701.04
53.08.09	MEDICINAS Y PRODUCTOS FARMACÉUTICOS	3,000.00
53.08.99	OTROS DE USO Y CONSUMO CORRIENTE	10,552.80
57.01.00	IMPUESTOS, TASAS Y CONTRIBUCIONES	812.50
57.02.00	SEGUROS, COSTOS FINANCIEROS Y OTROS GASTOS	698,057.89
57.02.01	SEGUROS	287,390.72
57.02.04	REAJUSTES DE INVERSIONES	1,500.00
57.02.06	COSTAS JUDICIALES	5,000.00
58.01.02	A ENTIDADES DESCENTRALIZADAS Y AUTÓNOMAS	255,261.82
58.02.04	AL SECTOR PRIVADO NO FINANCIERO	4,238,517.77
58.03.01	A ORGANISMOS MULTILATERALES	1,773,778.25
71.05.10	SERVICIOS PERSONALES POR CONTRATO	1,000,286.00
73.04.04	MAQUINARIAS Y EQUIPOS	8,415,396.83
73.08.08	MEDICINAS Y PRODUCTOS FARMACÉUTICOS	46,449,345.60
73.08.99	OTROS DE USO Y CONSUMO DE INVERSIÓN	28,558,900.00
73.99.01	ASIGNACIÓN A DISTRIBUIR PARA BIENES Y SERVICIOS DE INVERSIÓN	38,944,724.00
75.05.01	EN OBRAS DE INFRAESTRUCTURA	2,440,000.00
75.99.01	ASIGNACIÓN A DISTRIBUIR PARA OBRAS PÚBLICAS	5,618,037.65
77.02.01	SEGUROS	4,500.00
77.99.01	ASIGNACIÓN SUJETA A DISTRIBUCIÓN PARA INVERSIÓN	44,420,000.00
78.01.01	AL GOBIERNO CENTRAL	20,425,140.50
84.01.00	BIENES MUEBLES	2,682,456.32
84.01.03	MOBILIARIOS	3,076,252.35
84.01.04	MAQUINARIAS Y EQUIPOS	11,884,920.48
84.01.05	VEHÍCULOS	25,000.00
84.01.07	EQUIPOS, SISTEMAS Y PAQUETES INFORMÁTICOS	11,000.00
<b>18</b>	<b>ADMINISTRATIVO</b>	<b>180,294,386.80</b>
51.01.01	SUELDOS	20,000.00
51.01.05	REMUNERACIONES UNIFICADAS	26,626,884.21
51.01.06	SALARIOS UNIFICADOS	3,416,308.83
51.02.03	DECIMOTERCER SUELDO	2,526,919.19
51.02.04	DECIMOCUARTO SUELDO	684,385.88
51.03.06	REFRIGERIO	18,623.40
51.04.03	POR MATERNIDAD	1,900.00
51.04.04	POR FALLECIMIENTO	6,900.00
51.04.89	OTROS SUBSIDIOS	163,327.40
51.05.03	JORNALES	212,517.00
51.05.04	ENCARGOS Y SUBROGACIONES	56,884.70
51.05.07	HONORARIOS	1,500.00
51.05.08	DIETAS	102,382.00
51.05.09	HORAS EXTRAORDINARIAS Y SUPLEMENTARIAS	56,618.82
51.05.10	SERVICIOS PERSONALES POR CONTRATO	429,754.11
51.06.01	APORTE PATRONAL	631,939.15
51.06.02	FONDO DE RESERVA	603,053.98
51.06.03	FONDO DE JUBILACIÓN PATRONAL	312,024.41
51.06.04	CESANTÍA PRIVADA	41,400.00
51.07.03	DESPIDO INTEMPESTIVO	2,500.00
51.07.04	COMPENSACIÓN POR DESAHUCIO	2,500.00
51.07.99	OTRAS INDEMNIZACIONES LABORALES	481,000.00
51.99.01	ASIGNACIÓN A DISTRIBUIR EN GASTOS EN PERSONAL	1,059,081.13
53.01.00	SERVICIOS BÁSICOS	2,152,724.57
53.02.00	SERVICIOS GENERALES	1,313,263.71
53.03.00	TRASLADOS, INSTALACIONES, VIÁTICOS Y SUBSISTENCIAS	3,219,396.63

53.04.00	INSTALACIÓN, MANTENIMIENTO Y REPARACIONES	1,472,153.88
53.05.00	ARRENDAMIENTOS DE BIENES	509,744.29
53.06.00	CONTRATACIÓN DE ESTUDIOS E INVESTIGACIONES	521,568.06
53.08.01	CONSULTORÍA, ASESORÍA E INVESTIGACIÓN ESPECIALIZADA	20,000.00
53.08.03	SERVICIO DE CAPACITACIÓN	143,480.00
53.07.00	GASTOS EN INFORMÁTICA	278,083.25
53.08.00	BIENES DE USO Y CONSUMO CORRIENTE	3,208,785.86
53.08.01	ALIMENTOS Y BEBIDAS	1,252.82
53.99.01	ASIGNACIÓN A DISTRIBUIR PARA BIENES Y SERVICIOS DE CONSUMO	400,054.00
56.02.01	SECTOR PÚBLICO FINANCIERO	528,014.92
57.01.00	IMPUESTOS, TASAS Y CONTRIBUCIONES	4,185.59
57.01.04	CONTRIBUCIONES ESPECIALES Y DE MEJORA	3,100.00
57.02.00	SEGUROS, COSTOS FINANCIEROS Y OTROS GASTOS	3,241,459.51
57.02.01	SEGUROS	8,000.00
57.02.03	COMISIONES BANCARIAS	45.00
58.01.02	A ENTIDADES DESCENTRALIZADAS Y AUTÓNOMAS	239,946.30
58.02.04	AL SECTOR PRIVADO NO FINANCIERO	344,701.17
58.03.01	A ORGANISMOS MULTILATERALES	938,808.33
61.01.03	JORNALES	283,730.00
61.05.10	SERVICIOS PERSONALES POR CONTRATO	29,078.00
63.01.00	SERVICIOS BÁSICOS	63,713.00
63.03.00	TRASLADOS, INSTALACIONES, VIÁTICOS Y SUBSISTENCIAS	25,810.00
63.04.00	INSTALACIÓN, MANTENIMIENTO Y REPARACIONES	88,539.00
63.08.00	BIENES DE USO Y CONSUMO DE PRODUCCIÓN	368,153.00
71.01.03	JORNALES	191,155.00
71.05.10	SERVICIOS PERSONALES POR CONTRATO	115,000.00
71.07.02	SUPRESIÓN DE PUESTO	448,781.48
73.01.00	SERVICIOS BÁSICOS	431,886.98
73.02.00	SERVICIOS GENERALES	7,579,233.80
73.03.00	TRASLADOS, INSTALACIONES, VIÁTICOS Y SUBSISTENCIAS	450,549.00
73.04.00	INSTALACIONES, MANTENIMIENTOS Y REPARACIONES	87,000.00
73.06.00	CONTRATACIONES DE ESTUDIOS E INVESTIGACIONES	4,115,026.93
73.08.00	BIENES DE USO Y CONSUMO DE INVERSIÓN	1,009,521.00
73.08.04	MATERIALES DE OFICINA	5,387.50
73.99.00	ASIGNACIONES A DISTRIBUIR	7,552,480.00
75.01.01	DE AGUA POTABLE	10,575,483.65
75.01.02	DE RIEGO Y MANEJO DE AGUAS	30,085,598.91
75.01.03	DE ALCANTARILLADO	1,800,000.00
75.01.04	DE URBANIZACIÓN Y EMBELLECIMIENTO	1,500,000.00
75.01.05	OBRAS PÚBLICAS DE TRANSPORTE Y VÍAS	949,300.00
75.01.07	CONSTRUCCIONES Y EDIFICACIONES	1,898,839.85
75.01.09	CONSTRUCCIONES AGROPECUARIAS	520,037.27
75.01.11	HABILITAMIENTO Y PROTECCIÓN DEL SUELO, SUBSUELO Y AREAS ECOLÓGICAS	184,730.00
75.01.12	FORMACIÓN DE PLANTACIONES	115,880.36
75.01.13	EXPLOTACIÓN DE AGUAS SUBTERRÁNEAS	274,800.00
75.01.99	OTRAS OBRAS DE INFRAESTRUCTURA	833,436.42
75.02.01	OBRAS PARA GENERACIÓN ELÉCTRICA HIDRÁULICA	4,774,855.48
75.04.01	LÍNEAS, REDES E INSTALACIONES ELÉCTRICAS	350,000.00
75.05.01	EN OBRAS DE INFRAESTRUCTURA	1,149,000.00
77.99.01	ASIGNACIÓN SUJETA A DISTRIBUCIÓN PARA INVERSIÓN	12,335,000.00
78.01.02	A ENTIDADES DESCENTRALIZADAS Y AUTÓNOMAS	4,286,320.12
78.02.04	AL SECTOR PRIVADO NO FINANCIERO	4,286,320.12
84.01.00	BIENES MUEBLES	1,383,508.85
84.02.00	BIENES INMUEBLES Y SEMOVIENTES	2,500.00
84.03.00	EXPROPIACIONES DE BIENES	200,000.00
87.01.03	DEPÓSITOS A PLAZO	1,000,000.00
88.01.04	A ENTIDADES DEL GOBIERNO SECCIONAL	60,000.00
88.02.01	AL SECTOR PÚBLICO FINANCIERO	2,822,448.28

RECURSOS NATURALES		56,895,432.22
51.01.05	REMUNERACIONES UNIFICADAS	8,441,732.84
51.02.03	DECIMOTERCER SUELDO	703,479.41
51.02.04	DECIMOCUARTO SUELDO	94,856.00
51.04.06	POR VACACIONES	7,000.00
51.04.07	ESTÍMULO ECONÓMICO POR AÑOS DE SERVICIO	13,000.00
51.05.04	ENCARGOS Y SUBROGACIONES	28,900.00
51.05.06	LICENCIA REMUNERADA	30,900.00
51.05.07	HONORARIOS	20,900.00
51.05.08	DIETAS	49,699.26
51.05.09	HORAS EXTRAORDINARIAS Y SUPLEMENTARIAS	12,000.00
51.05.10	SERVICIOS PERSONALES POR CONTRATO	527,866.86
51.06.01	APORTE PATRONAL	274,404.76
51.06.02	FONDO DE RESERVA	129,569.11
51.06.04	CESANTÍA PRIVADA	180,000.00
51.99.01	ASIGNACIÓN A DISTRIBUIR EN GASTOS EN PERSONAL	54,680.84
53.01.00	SERVICIOS BÁSICOS	589,222.80
53.02.00	SERVICIOS GENERALES	3,478,095.43
53.03.00	TRASLADOS, INSTALACIONES, VIÁTICOS Y SUBSISTENCIAS	1,544,716.84
53.04.00	INSTALACIÓN, MANTENIMIENTO Y REPARACIONES	420,694.60
53.05.00	ARRENDAMIENTOS DE BIENES	224,456.36
53.05.04	MAQUINARIAS Y EQUIPOS	1,000.00
53.06.00	CONTRATACIÓN DE ESTUDIOS E INVESTIGACIONES	2,733,653.40
53.07.00	GASTOS EN INFORMÁTICA	211,063.60
53.08.00	BIENES DE USO Y CONSUMO CORRIENTE	1,132,378.60
53.99.00	ASIGNACIONES A DISTRIBUIR	203,374.88
57.01.00	IMPUESTOS, TASAS Y CONTRIBUCIONES	337,000.00
57.02.00	SEGUROS, COSTOS FINANCIEROS Y OTROS GASTOS	560,746.00
58.01.02	A ENTIDADES DESCENTRALIZADAS Y AUTÓNOMAS	132,880.00
58.02.04	AL SECTOR PRIVADO NO FINANCIERO	31,908.94
58.03.01	A ORGANISMOS MULTILATERALES	166,071.00
73.01.01	AGUA POTABLE	1,945,953.33
73.04.04	MAQUINARIAS Y EQUIPOS	50,000.00
73.06.01	CONSULTORÍA, ASESORÍA E INVESTIGACIÓN ESPECIALIZADA	200,000.00
73.06.03	SERVICIO DE CAPACITACIÓN	90,000.00
75.01.05	OBRAS PÚBLICAS DE TRANSPORTE Y VÍAS	50,000.00
75.01.89	OTRAS OBRAS DE INFRAESTRUCTURA	1,000,000.00
75.02.89	OTROS SISTEMAS DE GENERACIÓN DE ENERGÍA	21,758,166.00
78.01.02	A ENTIDADES DESCENTRALIZADAS Y AUTÓNOMAS	8,000,000.00
84.01.00	BIENES MUEBLES	1,583,576.46
		<b>22,410,186.00</b>
51.01.05	REMUNERACIONES UNIFICADAS	4,441,288.32
51.01.06	SALARIOS UNIFICADOS	10,750.88
51.02.03	DECIMOTERCER SUELDO	418,487.79
51.02.04	DECIMOCUARTO SUELDO	80,852.36
51.04.05	POR GUARDERÍA	6,900.00
51.04.06	POR VACACIONES	10,000.00
51.05.04	ENCARGOS Y SUBROGACIONES	62,328.53
51.05.07	HONORARIOS	56,300.00
51.05.08	DIETAS	19,400.00
51.05.09	HORAS EXTRAORDINARIAS Y SUPLEMENTARIAS	16,000.00
51.05.10	SERVICIOS PERSONALES POR CONTRATO	375,416.00
51.06.01	APORTE PATRONAL	135,173.77
51.06.02	FONDO DE RESERVA	91,905.52
51.06.03	FONDO DE JUBILACIÓN PATRONAL	2,279.44
51.99.01	ASIGNACIÓN A DISTRIBUIR EN GASTOS EN PERSONAL	75,707.30

53.01.00	SERVICIOS BÁSICOS	504,378.09
53.02.00	SERVICIOS GENERALES	1,710,307.06
53.03.00	TRASLADOS, INSTALACIONES, VIÁTICOS Y SUBSISTENCIAS	1,261,511.82
53.04.00	INSTALACIÓN, MANTENIMIENTO Y REPARACIONES	619,196.14
53.05.00	ARRENDAMIENTOS DE BIENES	363,179.16
53.06.00	CONTRATACIÓN DE ESTUDIOS E INVESTIGACIONES	895,344.68
53.07.00	GASTOS EN INFORMÁTICA	481,205.45
53.08.00	BIENES DE USO Y CONSUMO CORRIENTE	923,509.24
57.01.00	IMPUESTOS, TASAS Y CONTRIBUCIONES	875,111.88
57.02.00	SEGUROS, COSTOS FINANCIEROS Y OTROS GASTOS	344,806.81
57.02.01	SEGUROS	21,000.00
58.01.02	A ENTIDADES DESCENTRALIZADAS Y AUTÓNOMAS	47,074.63
58.01.08	A CUENTAS O FONDOS ESPECIALES	350,000.00
58.02.04	AL SECTOR PRIVADO NO FINANCIERO	375,059.17
58.03.01	A ORGANISMOS MULTILATERALES	1,695,454.00
58.04.02	POR IMPUESTOS Y EXPORTACIONES DE CRUDO PARA UNIVERSIDADES Y ESCUELAS POLITÉCNICAS.	30,000.00
58.04.89	OTRAS PARTICIPACIONES	100,000.00
59.01.00	ASIGNACIONES A DISTRIBUIR	534,440.70
71.05.10	SERVICIOS PERSONALES POR CONTRATO	199,000.00
73.01.00	SERVICIOS BÁSICOS	974,400.00
73.03.00	TRASLADOS, INSTALACIONES, VIÁTICOS Y SUBSISTENCIAS	157,929.00
73.04.00	INSTALACIONES, MANTENIMIENTOS Y REPARACIONES	182,200.00
73.08.00	BIENES DE USO Y CONSUMO DE INVERSIÓN	950,000.00
84.01.00	BIENES MUEBLES	1,023,285.04
84.02.00	BIENES INMUEBLES Y SEMOVIENTES	2,000,000.00
<b>19</b>	<b>TURISMO</b>	<b>9,743,951.39</b>
51.01.05	REMUNERACIONES UNIFICADAS	1,564,278.84
51.02.03	DECIMOTERCER SUELDO	130,356.57
51.02.04	DECIMOCUARTO SUELDO	24,150.00
51.06.01	APORTE PATRONAL	48,414.93
51.06.02	FONDO DE RESERVA	19,450.13
51.99.01	ASIGNACIÓN A DISTRIBUIR EN GASTOS EN PERSONAL	34,280.28
53.01.00	SERVICIOS BÁSICOS	102,716.80
53.02.00	SERVICIOS GENERALES	88,486.20
53.03.00	TRASLADOS, INSTALACIONES, VIÁTICOS Y SUBSISTENCIAS	63,483.34
53.04.00	INSTALACIÓN, MANTENIMIENTO Y REPARACIONES	47,520.00
53.05.00	ARRENDAMIENTOS DE BIENES	60,000.00
53.06.00	CONTRATACIÓN DE ESTUDIOS E INVESTIGACIONES	14,800.00
53.07.00	GASTOS EN INFORMÁTICA	11,856.70
53.08.00	BIENES DE USO Y CONSUMO CORRIENTE	90,095.59
57.01.89	OTROS IMPUESTOS, TASAS Y CONTRIBUCIONES	2,400.00
57.02.00	SEGUROS, COSTOS FINANCIEROS Y OTROS GASTOS	141,200.00
58.01.02	A ENTIDADES DESCENTRALIZADAS Y AUTÓNOMAS	3,602.00
58.01.04	A ENTIDADES DEL GOBIERNO SECCIONAL	70,000.00
58.03.04	AL SECTOR PRIVADO NO FINANCIERO	60,000.00
58.01.01	ASIGNACIONES A DISTRIBUIR	100,000.00
73.08.00	BIENES DE USO Y CONSUMO DE INVERSIÓN	2,500,000.00
75.01.89	OTRAS OBRAS DE INFRAESTRUCTURA	500,000.00
78.01.08	A CUENTAS O FONDOS ESPECIALES	4,000,000.00
84.01.00	BIENES MUEBLES	67,000.00
<b>19</b>	<b>COMUNICACIONES</b>	<b>534,456,856.03</b>
51.01.05	REMUNERACIONES UNIFICADAS	32,183,799.46
51.01.06	SALARIOS UNIFICADOS	11,823,130.68
51.02.03	DECIMOTERCER SUELDO	3,708,771.02
51.02.04	DECIMOCUARTO SUELDO	799,132.00

51.04.06	POR VACACIONES	10,000.00
51.04.07	ESTÍMULO ECONÓMICO POR AÑOS DE SERVICIO	765,088.00
51.04.89	OTROS SUBSIDIOS	40,000.00
51.05.04	ENCARGOS Y SUBROGACIONES	88,000.00
51.05.06	LICENCIA REMUNERADA	60,000.00
51.05.07	HONORARIOS	20,000.00
51.05.08	DIETAS	89,200.00
51.05.09	HORAS EXTRAORDINARIAS Y SUPLEMENTARIAS	48,000.00
51.05.10	SERVICIOS PERSONALES POR CONTRATO	1,891,687.87
51.06.01	APORTE PATRONAL	1,487,858.95
51.06.02	FONDO DE RESERVA	904,711.35
51.06.04	CE SANTÍA PRIVADA	183,560.00
51.07.89	OTRAS INDEMNIZACIONES LABORALES	430,079.00
51.89.01	ASIGNACIÓN A DISTRIBUIR EN GASTOS EN PERSONAL	185,874.27
53.01.00	SERVICIOS BÁSICOS	2,524,154.17
53.02.00	SERVICIOS GENERALES	2,850,781.90
53.03.00	TRASLADOS, INSTALACIONES, VIÁTICOS Y SUBSISTENCIAS	2,329,188.25
53.04.00	INSTALACIÓN, MANTENIMIENTO Y REPARACIONES	3,263,121.00
53.05.00	ARRENDAMIENTOS DE BIENES	82,836.84
53.08.00	CONTRATACIÓN DE ESTUDIOS E INVESTIGACIONES	2,217,480.00
53.08.03	SERVICIO DE CAPACITACIÓN	105,000.00
53.08.04	FISCALIZACIÓN E INSPECCIONES TÉCNICAS	105,000.00
53.07.00	GASTOS EN INFORMÁTICA	330,200.00
53.08.00	BIENES DE USO Y CONSUMO CORRIENTE	4,035,484.70
56.03.02	A GOBIERNOS Y ORGANISMOS GUBERNAMENTALES	138,000.00
57.01.00	IMPUESTOS, TASAS Y CONTRIBUCIONES	77,000.00
57.02.00	SEGUROS, COSTOS FINANCIEROS Y OTROS GASTOS	1,828,000.00
57.02.01	SEGUROS	238,482.17
58.01.01	AL GOBIERNO CENTRAL	789,841.00
58.01.02	A ENTIDADES DESCENTRALIZADAS Y AUTÓNOMAS	7,475,873.79
58.02.04	AL SECTOR PRIVADO NO FINANCIERO	1,306,208.40
58.03.01	A ORGANISMOS MULTILATERALES	168,000.00
71.01.01	SUELDOS	145,000.00
71.01.05	REMUNERACIONES UNIFICADAS	621,207.28
71.02.03	DECIMOTERCER SUELDO	43,433.94
71.02.04	DECIMOCUARTO SUELDO	5,850.00
71.05.08	DIETAS	150,000.00
71.05.10	SERVICIOS PERSONALES POR CONTRATO	179,439.18
71.06.01	APORTE PATRONAL	20,345.78
71.06.02	FONDO DE RESERVA	15,208.72
73.01.00	SERVICIOS BÁSICOS	103,955.80
73.02.00	SERVICIOS GENERALES	128,120.59
73.03.00	TRASLADOS, INSTALACIONES, VIÁTICOS Y SUBSISTENCIAS	258,000.00
73.04.00	INSTALACIONES, MANTENIMIENTOS Y REPARACIONES	42,418.08
73.04.89	OTRAS INSTALACIONES, MANTENIMIENTOS Y REPARACIONES	1,215,038.47
73.05.00	ARRENDAMIENTOS DE BIENES	455,383.00
73.06.00	CONTRATACIONES DE ESTUDIOS E INVESTIGACIONES	3,163,471.58
73.06.01	CONSULTORÍA, ASESORÍA E INVESTIGACIÓN ESPECIALIZADA	512,000.00
73.06.04	FISCALIZACIÓN E INSPECCIONES TÉCNICAS	3,722,600.00
73.07.00	GASTOS EN INFORMÁTICA	34,500.00
73.08.00	BIENES DE USO Y CONSUMO DE INVERSIÓN	590,472.82
73.08.89	OTROS DE USO Y CONSUMO DE INVERSIÓN	2,552,113.00
76.01.01	DE AGUA POTABLE	1,052,887.00
76.01.02	DE RIEGO Y MANEJO DE AGUAS	90,000.00
76.01.03	DE ALCANTARILLADO	27,581.54
76.01.05	OBRAS PÚBLICAS DE TRANSPORTE Y VÍAS	332,224,857.98

75.01.99	OTRAS OBRAS DE INFRAESTRUCTURA	13,900,000.00
75.05.01	EN OBRAS DE INFRAESTRUCTURA	11,245,832.84
75.05.99	OTROS MANTENIMIENTOS Y REPARACIONES DE OBRAS	100,000.00
77.99.01	ASIGNACIÓN SUJETA A DISTRIBUCIÓN PARA INVERSIÓN	39,048,000.00
78.01.04	A ENTIDADES DEL GOBIERNO SECCIONAL	32,266,709.75
78.99.01	ASIGNACIÓN A DISTRIBUIR PARA TRANSFERENCIAS Y DONACIONES DE INVERSIÓN	1,200,000.00
84.01.00	BIENES MUEBLES	2,297,365.00
84.01.04	MAQUINARIAS Y EQUIPOS	1,000,000.00
84.01.05	VEHÍCULOS	90,000.00
84.02.00	BIENES INMUEBLES Y SEMOVIENTES	1,284,655.00
84.03.00	EXPROPIACIONES DE BIENES	320,000.00
84.04.00	INTANGIBLES	80,000.00

**OTROS BIENES MUEBLES Y EQUIPOS 148,484,175.60**

51.01.05	REMUNERACIONES UNIFICADAS	8,362,388.84
51.01.06	SALARIOS UNIFICADOS	273,138.72
51.02.03	DECIMOTERCER SUELDO	552,860.83
51.02.04	DECIMOCUARTO SUELDO	122,400.00
51.04.03	POR MATERNIDAD	420.00
51.04.04	POR FALLECIMIENTO	810.00
51.04.07	ESTÍMULO ECONÓMICO POR AÑOS DE SERVICIO	1,002.72
51.04.99	OTROS SUBSIDIOS	60.00
51.06.01	APORTE PATRONAL	216,100.17
51.06.02	FONDO DE RESERVA	117,418.90
51.06.03	FONDO DE JUBILACIÓN PATRONAL	40,000.00
51.06.04	CESANTÍA PRIVADA	38,246.31
51.99.01	ASIGNACIÓN A DISTRIBUIR EN GASTOS EN PERSONAL	179,648.16
53.01.00	SERVICIOS BÁSICOS	216,471.98
53.02.00	SERVICIOS GENERALES	243,230.95
53.03.00	TRASLADOS, INSTALACIONES, VIÁTICOS Y SUBSISTENCIAS	383,891.70
53.04.00	INSTALACIÓN, MANTENIMIENTO Y REPARACIONES	353,489.06
53.05.00	ARRENDAMIENTOS DE BIENES	49,891.00
53.06.01	CONSULTORÍA, ASESORÍA E INVESTIGACIÓN ESPECIALIZADA	500,000.00
53.06.03	SERVICIO DE CAPACITACIÓN	60,000.00
53.07.00	GASTOS EN INFORMÁTICA	40,000.00
53.08.00	BIENES DE USO Y CONSUMO CORRIENTE	501,054.69
57.02.00	SEGUROS, COSTOS FINANCIEROS Y OTROS GASTOS	237,742.23
58.01.02	A ENTIDADES DESCENTRALIZADAS Y AUTÓNOMAS	35,000.00
73.03.00	TRASLADOS, INSTALACIONES, VIÁTICOS Y SUBSISTENCIAS	400,000.00
73.06.01	CONSULTORÍA, ASESORÍA E INVESTIGACIÓN ESPECIALIZADA	1,050,000.00
73.06.05	ESTUDIO Y DISEÑO DE PROYECTOS	777,000.00
75.01.01	DE AGUA POTABLE	22,082,372.61
75.01.03	DE ALCANTARILLADO	948,128.25
75.01.04	DE URBANIZACIÓN Y EMBELLECIMIENTO	500,000.00
75.01.99	OTRAS OBRAS DE INFRAESTRUCTURA	5,204,386.49
77.99.01	ASIGNACIÓN SUJETA A DISTRIBUCIÓN PARA INVERSIÓN	58,182,000.00
78.01.04	A ENTIDADES DEL GOBIERNO SECCIONAL	33,642,600.03
78.02.04	AL SECTOR PRIVADO NO FINANCIERO	13,848,321.06
84.01.00	BIENES MUEBLES	385,000.00

**OTROS BIENES MUEBLES DEL ESTADO 889,025,433.88**

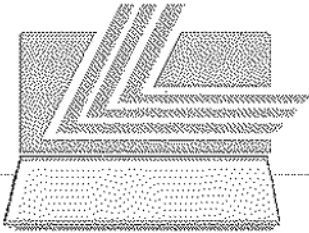
51.01.01	SUELDOS	5,527,308.00
51.01.05	REMUNERACIONES UNIFICADAS	105,016,609.04
51.02.01	BONIFICACIÓN POR AÑOS DE SERVICIO	2,705,366.31
51.02.02	BONIFICACIÓN POR RESPONSABILIDAD	2,922,825.88
51.02.03	DECIMOTERCER SUELDO	9,622,088.85
51.02.04	DECIMOCUARTO SUELDO	733,831.68



51.02.05	DECIMOQUINTO SUELDO	2,254.00
51.02.06	DECIMOSEXTO SUELDO	54,112.00
51.02.08	BONIFICACIÓN POR TÍTULOS ACADÉMICOS, ESPECIALIZACIONES Y CAPACITACIÓN ADICIONAL	10,000.00
51.02.09	GASTOS DE REPRESENTACIÓN	2,130,890.20
51.02.10	SOBRESUELDOS Y BONIFICACIONES ADICIONALES	11,295,926.63
51.02.11	ESTÍMULO PECUNIARIO	4,508.00
51.02.12	BONIFICACIÓN DE ANIVERSARIO	182,517.51
51.02.18	BONIFICACIÓN MENSUAL GALÁPAGOS	37,660.00
51.02.23	BONIFICACIÓN POR EL DÍA DEL MÉDICO	3,840.00
51.02.24	BONIFICACIÓN POR EL DÍA MUNDIAL DE LA SALUD	2,398.00
51.02.25	BONIFICACIÓN PARA LOS PROFESIONALES DE LA SALUD	2,398.00
51.02.33	BONIFICACIÓN PARA PROFESIONALES AMPARADOS O NO POR LEYES DE ESCALAFÓN	667,000.00
51.03.01	GASTOS DE RESIDENCIA	2,130,890.20
51.03.02	SUBSIDIO POR CIRCUNSTANCIAS GEOGRÁFICAS	188,736.00
51.03.03	COMPENSACIÓN POR COSTO DE VIDA	114,878.00
51.03.04	COMPENSACIÓN POR TRANSPORTE	1,408.32
51.03.06	REFRIGERIO	145,200.00
51.03.07	COMISARIATO	1,082,240.00
51.04.01	POR CARGAS FAMILIARES	67,088.00
51.04.02	DE EDUCACIÓN	52,975.36
51.04.04	POR FALLECIMIENTO	520,500.00
51.04.05	POR GUARDERÍA	41,100.00
51.04.08	POR VACACIONES	15,181.00
51.04.07	ESTÍMULO ECONÓMICO POR AÑOS DE SERVICIO	266,988.44
51.05.01	SUELDOS	50,084.00
51.06.04	ENCARGOS Y SUBROGACIONES	846,073.00
51.05.06	LICENCIA REMUNERADA	775,239.36
51.05.07	HONORARIOS	255,882.51
51.05.08	DIETAS	309,415.00
51.05.09	HORAS EXTRAORDINARIAS Y SUPLEMENTARIAS	283,478.11
51.05.10	SERVICIOS PERSONALES POR CONTRATO	3,753,265.87
51.08.01	APORTE PATRONAL	3,039,296.06
51.08.02	FONDO DE RESERVA	3,099,763.40
51.08.03	FONDO DE JUBILACIÓN PATRONAL	931,588.57
51.08.04	CESANTÍA PRIVADA	1,058,200.00
51.07.06	POR JUBILACIÓN	219,000.00
51.07.99	OTRAS INDEMNIZACIONES LABORALES	486,400.00
51.99.01	ASIGNACIÓN A DISTRIBUIR EN GASTOS EN PERSONAL	4,049,755.32
53.01.00	SERVICIOS BÁSICOS	2,283,478.93
53.01.01	AGUA POTABLE	47,820.00
53.01.04	ENERGÍA ELÉCTRICA	201,800.00
53.01.05	TELECOMUNICACIONES	230,800.00
53.01.06	SERVICIO DE CORREO	32,000.00
53.02.00	SERVICIOS GENERALES	4,309,048.48
53.02.01	TRANSPORTE DE PERSONAL	35,000.00
53.02.03	ALMACENAMIENTO, EMBALAJE Y ENVASE	35,800.00
53.02.04	EDICIÓN, IMPRESIÓN, REPRODUCCIÓN Y PUBLICACIONES	75,200.00
53.02.06	EVENTOS PÚBLICOS Y OFICIALES	156,000.00
53.02.07	DIFUSIÓN, INFORMACIÓN Y PUBLICIDAD	74,200.00
53.02.08	SERVICIO DE VIGILANCIA	36,700.00
53.02.99	OTROS SERVICIOS GENERALES	55,500.00
53.03.00	TRASLADOS, INSTALACIONES, VIÁTICOS Y SUBSISTENCIAS	2,492,083.30
53.03.01	PASAJES AL INTERIOR	601,200.00
53.03.02	PASAJES AL EXTERIOR	31,100.00
53.03.03	VIÁTICOS Y SUBSISTENCIAS EN EL INTERIOR	1,250,700.00

53.03.04	VIÁTICOS Y SUBSISTENCIAS EN EL EXTERIOR	102,700.00
53.04.00	INSTALACIÓN, MANTENIMIENTO Y REPARACIONES	2,748,457.06
53.04.02	EDIFICIOS, LOCALES Y RESIDENCIAS	278,100.00
53.04.03	MOBILIARIOS	31,600.00
53.04.04	MAQUINARIAS Y EQUIPOS	77,800.00
53.04.05	VEHÍCULOS	88,900.00
53.05.00	ARRENDAMIENTOS DE BIENES	1,215,294.62
53.05.02	EDIFICIOS, LOCALES Y RESIDENCIAS	102,060.24
53.06.00	CONTRATACIÓN DE ESTUDIOS E INVESTIGACIONES	1,004,288.54
53.06.01	CONSULTORÍA, ASESORÍA E INVESTIGACIÓN ESPECIALIZADA	272,900.00
53.06.03	SERVICIO DE CAPACITACIÓN	41,200.00
53.07.00	GASTOS EN INFORMÁTICA	975,683.49
53.07.01	DESARROLLO DE SISTEMAS INFORMÁTICOS	10,000.00
53.07.02	ARRENDAMIENTO Y LICENCIAS DE USO DE PAQUETES INFORMÁTICOS	12,300.00
53.07.04	MANTENIMIENTO Y REPARACIÓN DE EQUIPOS Y SISTEMAS INFORMÁTICOS	19,400.00
53.08.00	BIENES DE USO Y CONSUMO CORRIENTE	2,845,472.33
53.08.01	ALIMENTOS Y BEBIDAS	405,000.00
53.08.02	VESTUARIO, LENCERÍA Y PRENDAS DE PROTECCIÓN	32,000.00
53.08.03	COMBUSTIBLES Y LUBRICANTES	105,000.00
53.08.04	MATERIALES DE OFICINA	210,500.00
53.08.05	MATERIALES DE ASEO	32,100.00
53.08.06	HERRAMIENTAS	2,300.00
53.08.07	MATERIALES DE IMPRESIÓN, FOTOGRAFÍA, REPRODUCCIÓN Y PUBLICACIONES	21,700.00
53.08.08	INSTRUMENTAL MÉDICO MENOR	2,700.00
53.08.09	MEDICINAS Y PRODUCTOS FARMACÉUTICOS	16,200.00
53.08.10	MATERIALES PARA LABORATORIO Y USO MÉDICO	13,700.00
53.08.11	MATERIALES DE CONSTRUCCIÓN, ELÉCTRICOS, PLOMERÍA Y CARPINTERÍA	81,000.00
53.08.13	REPUESTOS Y ACCESORIOS	70,200.00
53.08.99	OTROS DE USO Y CONSUMO CORRIENTE	128,400.00
53.99.00	ASIGNACIONES A DISTRIBUIR	5,733,482.73
53.99.01	ASIGNACIÓN A DISTRIBUIR PARA BIENES Y SERVICIOS DE CONSUMO	1,000,000.00
58.02.01	SECTOR PÚBLICO FINANCIERO	72,000.00
57.01.00	IMPUESTOS, TASAS Y CONTRIBUCIONES	350,553.66
57.01.01	IMPUESTO AL VALOR AGREGADO	11,000.00
57.01.02	TASAS GENERALES	11,500.00
57.01.99	OTROS IMPUESTOS, TASAS Y CONTRIBUCIONES	23,600.00
57.02.00	SEGUROS, COSTOS FINANCIEROS Y OTROS GASTOS	1,885,908.49
57.02.01	SEGUROS	782,000.00
57.02.03	COMISIONES BANCARIAS	390,000.00
57.02.06	COSTAS JUDICIALES	6,000.00
57.99.00	ASIGNACIONES A DISTRIBUIR	978,200.00
58.01.01	AL GOBIERNO CENTRAL	38,125,558.22
58.01.02	A ENTIDADES DESCENTRALIZADAS Y AUTÓNOMAS	1,273,034.85
58.01.04	A ENTIDADES DEL GOBIERNO SECCIONAL	2,528,428.00
58.01.08	A CUENTAS O FONDOS ESPECIALES	5,282,180.00
58.02.04	AL SECTOR PRIVADO NO FINANCIERO	8,752,898.11
58.02.05	INDEMNIZACIONES POR AFECTACIONES A LOS DERECHOS HUMANOS	474,771.03
58.03.01	A ORGANISMOS MULTILATERALES	20,000.00
58.03.04	AL SECTOR PRIVADO NO FINANCIERO	41,000.00
58.01.00	ASIGNACIONES A DISTRIBUIR	28,000,000.00
61.01.01	SUELDOS	107,138.90
61.02.01	BONIFICACIÓN POR AÑOS DE SERVICIO	72,272.40
61.02.02	BONIFICACIÓN POR RESPONSABILIDAD	57,260.76
61.02.03	DECIMOTERCER SUELDO	35,025.22
61.02.04	DECIMOCUARTO SUELDO	6,300.00
61.02.05	DECIMOQUINTO SUELDO	84.00

61.02.06	DECIMOSEXTO SUELDO	2,018.00
61.02.09	GASTOS DE REPRESENTACIÓN	9,755.28
61.02.10	SOBRESUELDOS Y BONIFICACIONES ADICIONALES	140,894.22
61.02.11	ESTÍMULO PECUNIARIO	188.00
61.03.01	GASTOS DE RESIDENCIA	9,755.28
61.03.03	COMPENSACIÓN POR COSTO DE VIDA	6,048.00
61.03.04	COMPENSACIÓN POR TRANSPORTE	1,408.32
61.03.06	REFRIGERIO	9,240.00
61.03.07	COMISARIATO	40,320.00
61.04.01	POR CARGAS FAMILIARES	750.00
61.04.02	DE EDUCACIÓN	450.00
61.05.04	ENCARGOS Y SUBROGACIONES	2,000.00
61.05.07	HONORARIOS	5,000.00
61.05.09	HORAS EXTRAORDINARIAS Y SUPLEMENTARIAS	500.00
61.05.10	SERVICIOS PERSONALES POR CONTRATO	1,000.00
61.06.01	APORTE PATRONAL	15,374.02
61.06.02	FONDO DE RESERVA	8,928.00
63.01.00	SERVICIOS BÁSICOS	24,000.00
63.02.00	SERVICIOS GENERALES	8,400.00
63.03.00	TRASLADOS, INSTALACIONES, VIÁTICOS Y SUBSISTENCIAS	1,000.00
63.04.00	INSTALACIÓN, MANTENIMIENTO Y REPARACIONES	52,000.00
63.05.00	ARRENDAMIENTOS DE BIENES	440.00
63.06.00	CONTRATACIÓN DE ESTUDIOS E INVESTIGACIONES	1,000.00
63.08.00	BIENES DE USO Y CONSUMO DE PRODUCCIÓN	82,000.00
67.01.00	IMPUESTOS, TASAS Y CONTRIBUCIONES	1,502.05
67.02.00	SEGUROS, COSTOS FINANCIEROS Y OTROS GASTOS	6,819.32
73.99.01	ASIGNACIÓN A DISTRIBUIR PARA BIENES Y SERVICIOS DE INVERSIÓN	17,576,396.41
75.01.06	OBRAS PÚBLICAS PARA TELECOMUNICACIONES	85,000.00
75.01.07	CONSTRUCCIONES Y EDIFICACIONES	525,000.02
76.01.01	AL GOBIERNO CENTRAL	220,093,892.13
76.01.02	A ENTIDADES DESCENTRALIZADAS Y AUTÓNOMAS	20,999,637.98
76.01.03	A EMPRESAS PÚBLICAS	8,000,000.00
76.01.08	A CUENTAS O FONDOS ESPECIALES	105,332,296.88
76.99.01	ASIGNACIÓN A DISTRIBUIR PARA TRANSFERENCIAS Y DONACIONES DE INVERSIÓN	236,897,667.94
84.01.00	BIENES MUEBLES	7,488,652.21
84.01.03	MOBILIARIOS	15,000.00
84.01.07	EQUIPOS, SISTEMAS Y PAQUETES INFORMÁTICOS	52,000.00
84.02.00	BIENES INMUEBLES Y SEMOVIENTES	3,200,000.00
84.04.00	INTANGIBLES	150,000.00
84.99.00	ASIGNACIONES A DISTRIBUIR	2,125,000.00
87.02.01	AL GOBIERNO CENTRAL	60,718,348.87
87.02.07	AL SECTOR PRIVADO	10,000.00
87.99.01	ASIGNACIÓN A DISTRIBUIR PARA INVERSIONES FINANCIERAS	320,000.00
96.99.01	ASIGNACIÓN A DISTRIBUIR PARA AMORTIZACIÓN DE LA DEUDA PÚBLICA	256,000.00
97.01.01	DE CUENTAS POR PAGAR	17,000.00
<b>Total:</b>		<b>18,401,000,688.85</b>



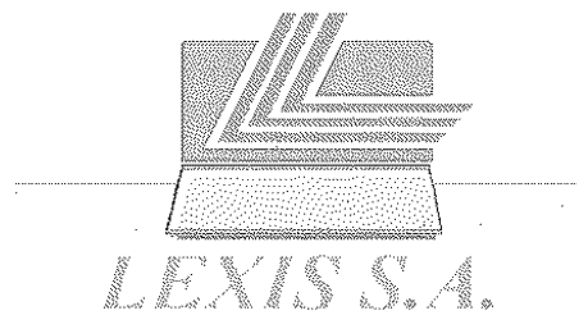
*LEXIS S.A.*

**PRESUPUESTO  
GENERAL DEL ESTADO  
AGREGADO**

**CUENTA AHORRO INVERSIÓN  
FINANCIAMIENTO**

*LEXIS S.A.*

**MINISTERIO DE ECONOMIA Y FINANZAS  
SUBSECRETARIA DE PRESUPUESTOS**





**REPUBLICA DEL ECUADOR**  
**MINISTERIO DE ECONOMIA Y FINANZAS**  
**CUENTA AHORRO INVERSION FINANCIAMIENTO**  
**AGREGADO PARA CAIF DE PGE, TIPO PRES: 1,2,3**  
**PRESUPUESTO: 2006**

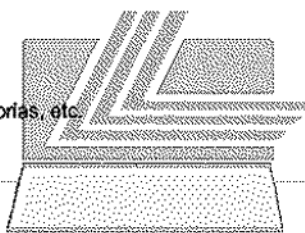
## **SOBRE LA LINEA**

<b>INGRESOS TOTALES</b>	<b>13,617,979,960.10</b>
<b>INGRESOS CORRIENTES</b>	<b>10,848,401,272.07</b>
Ingresos Tributarios	4,180,255,389.81
Impuestos sobre la renta, utilidades y ganancias de capital	986,591,027.82
Impuestos sobre la propiedad	54,500,000.00
A los activos totales	3,500,000.00
De vehículos motorizados de transporte terrestre	51,000,000.00
Impuestos a los Bienes y Servicios	266,553,235.62
ICE Cigarrillos	81,452,369.77
ICE Cerveza	71,960,540.92
ICE Gaseosas	16,352,473.70
ICE alcohol y productos alcohólicos	31,093,377.64
Al consumo de bienes suntuarios	63,277,073.22
A las telecomunicaciones	2,417,400.37
Impuesto al Valor Agregado IVA	2,230,008,865.43
Impuesto sobre el comercio internacional	606,385,400.00
Arancelarios a la importación	606,385,400.00
Impuestos diversos	28,771,851.81
Operaciones de crédito	14,931,900.00
Contratos de construcción y/o estudios celebrados con el sector público	7,673,500.00
Sobre Reajuste de Precios en la Contratación Pública	1,942,300.00
Ingreso al Parque Nacional Galápagos y su reserva	4,224,151.81
Impuestos a la Actividad Hidrocarburífera	7,445,009.13
Mercado externo	24,867.97
Mercado interno	7,420,141.16
Ingresos no tributarios	890,925,320.64
Arrendamientos	14,206,775.72
Intereses	118,680,649.80
Dividendos	125,824,465.47
Multas	100,671,760.31
Tasas y tarifas	531,541,669.34
Ingresos por ventas de bienes y servicios	810,451,735.84
Ventas de Derivados de Petróleo	689,820,324.74
Ventas de Productos y Materiales	45,405,265.40
Ventas No Industriales	74,132,163.73
Ventas de Desechos y Residuos	1,093,981.97
Contribuciones al Seguro Social	1,284,655,669.84
Aportes personales y patronales	513,299,318.00
Fondo de reserva	203,089,135.40
Aportes para cesantía	167,600,583.00
Aportes riesgos del trabajo	22,575,664.63
Aportes cooperativa mortuoria	1,455,314.56
Subsidio por enfermedad	20,807,357.13
Aportes al seguro social campesino	32,836,121.00
Aportes atrasados	38,022,946.50
Aporte al Seguro de Salud	249,392,835.00
Aporte al seguro de vida y accidentes	35,576,394.62
Transferencias Corrientes	3,604,019,467.78
Del Sector Público	3,554,756,775.80
Aporte fiscal corriente	2,867,719,685.97
Transferencias corrientes del sector público	661,528,568.51
Aportes y participaciones del Sector Público	25,508,521.32
Del Sector Privado	49,094,691.98
Del Sector Externo	168,000.00
Otros Ingresos	78,093,688.16



**SOBRE LA LINEA**

<b>INGRESOS DE CAPITAL</b>	<b>2,769,578,688.03</b>
Venta de Activos no financieros	1,552,478,075.83
Venta de inmuebles	20,969,588.20
Venta de Muebles	2,944,379.46
Venta de otros Activos Fijos	24,287,734.34
Ventas de crudo	1,504,276,373.83
Transferencias de Capital	1,217,100,612.20
Del Sector Público	1,137,349,967.65
Aporte fiscal de capital	238,533,444.49
Transferencias de capital del sector público	897,963,925.16
Aportes y participaciones del Sector Público	852,598.00
Del Sector Privado	9,539,937.50
Del Sector Externo	70,210,707.05
<b>GASTOS TOTALES</b>	<b>13,871,562,260.90</b>
<b>GASTOS CORRIENTES</b>	<b>9,886,885,702.10</b>
Gastos de Operación	6,940,543.11
Gastos en Personal	844,491.50
Remuneraciones Básicas	390,866.00
Remuneraciones Complementarias, Compensatorias, etc.	391,747.48
Remuneraciones Temporales	37,576.00
Contribuciones al Seguro Social	24,302.02
Compra de Servicios, Materiales y Suministros	6,087,730.24
Compra de Servicios	2,014,094.00
Compra de Materiales y Suministros	4,073,636.24
Otros gastos de producción	8,321.37
Gastos de Consumo	3,697,374,352.36
Gastos en Personal	3,043,746,522.92
Remuneraciones Básicas	1,615,291,698.23
Remuneraciones Complementarias, Compensatorias, etc.	1,079,072,686.26
Remuneraciones Temporales	184,211,112.55
Contribuciones al seguro social	157,191,684.98
Indemnizaciones	7,979,340.90
Compra de Servicios y Materiales y Suministros	653,627,829.44
Compra de Servicios	385,841,205.69
Compra de Materiales y Suministros	267,786,623.75
Gastos Financieros	782,246,223.40
Intereses Deuda Externa	585,202,259.56
Intereses a Organismos multilaterales	195,392,445.09
Intereses a gobiernos y organismos gubernamentales	67,190,386.79
Intereses al sector privado financiero	321,240,902.24
Intereses al sector privado no financiero	1,378,525.44
Intereses Deuda Interna	175,144,281.33
Intereses al sector público financiero	2,747,511.05
Intereses al sector público no financiero	16,663,529.40
Intereses al sector privado financiero	164,360.56
Intereses al sector privado no financiero	18,060.64
Intereses a la seguridad social	162,553.00
Intereses en Certificados del Tesoro	28,800,000.00
Intereses por Bonos del Estado	126,588,266.68
Otros Gastos Financieros	21,899,682.51
Prestaciones de la seguridad social	1,360,341,062.96
Pensiones	1,360,341,062.96
Pensiones	921,211,156.36
Seguro Social Campesino	39,470,281.81
Seguro de Enfermedad y Maternidad	321,191,609.00



LEXIS S.A.

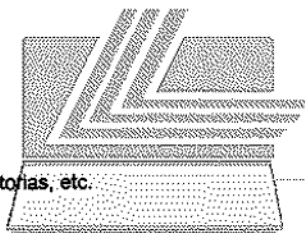




**REPUBLICA DEL ECUADOR**  
**MINISTERIO DE ECONOMIA Y FINANZAS**  
**CUENTA AHORRO INVERSION FINANCIAMIENTO**  
**AGREGADO PARA CAIF DE PGE, TIPO PRES: 1,2,3**  
**PRESUPUESTO: 2006**

**SOBRE LA LINEA**

Seguro y Cooperativa Mortuoria	414,000.00
Seguro de Cesantía	29,985,000.00
Seguro de Vida y Riesgos Profesionales	27,764,996.29
Fondo de Vivienda	13,771,000.00
Fondo de Contingencias	2,469,689.91
Fondo de Reserva	3,863,329.59
Pensiones de Jubilación Patronal	200,000.00
Transferencias Corrientes	3,885,522,818.88
Al Sector Público	3,617,246,235.46
Aporte fiscal corriente	2,867,719,685.97
Transferencias corrientes al sector público	739,988,967.16
Participaciones corrientes al sector público	875,450.00
Asignaciones a Distribuir para transferencias y donaciones corrientes	8,662,132.33
Al Sector Privado	258,043,724.79
Al Sector Externo	10,232,858.63
Otros gastos	39,343,182.40
Previsiones para reasignación	115,117,518.99
<b>GASTOS DE CAPITAL</b>	<b>3,984,676,558.80</b>
Formación Capital	1,440,246,765.39
Gastos en Personal	27,177,827.52
Remuneraciones Básicas	1,486,252.36
Remuneraciones Complementarias, Compensatorias, etc.	2,624,309.85
Remuneraciones Temporales	2,651,739.60
Contribuciones al seguro social	249,909.52
Indemnizaciones	20,165,616.19
Compra de Servicios y Materiales y Suministros	302,524,486.45
Compra de Servicios	194,902,140.22
Compra de Materiales y Suministros	107,622,346.23
Otros gastos de inversión	263,536,595.58
Bienes muebles	168,249,640.62
Inmuebles y Semovientes	21,813,415.76
Obra Pública	656,944,799.46
Transferencias de Capital	2,544,429,793.41
Al Sector Público	2,434,715,142.52
Aporte fiscal de capital	238,533,444.49
Transferencias de capital al sector público	1,496,942,057.22
Transferencias para inversión al sector público	461,041,972.87
Asignaciones a Distribuir para transferencias y donaciones de inversión	238,197,667.94
Al Sector Privado	109,714,650.89
<b>RESULTADO TOTAL superávit (+) déficit (-)</b>	<b>-253,582,300.80</b>
<b>RESULTADO ECONOMICO superávit (+) déficit (-)</b>	<b>961,515,569.97</b>
<b>RESULTADO PRIMARIO superávit (+) déficit (-)</b>	<b>528,663,922.60</b>



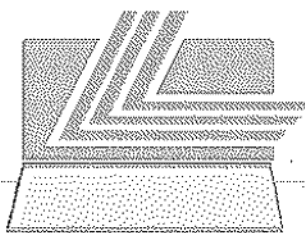
LEXIS S.A.



**REPUBLICA DEL ECUADOR**  
**MINISTERIO DE ECONOMIA Y FINANZAS**  
**CUENTA AHORRO INVERSION FINANCIAMIENTO**  
**AGREGADO PARA CAIF DE PGE, TIPO PRES: 1,2,3**  
**PRESUPUESTO: 2006**

**BAJO LA LINEA**


<b>FINANCIAMIENTO</b>	<b>253,582,300.80</b>
<b>CREDITO EXTERNO NETO</b>	<b>-95,464,590.93</b>
Desembolsos (+)	679,000,000.00
Créditos Externos - Empréstitos	679,000,000.00
Amortización (-)	-774,464,590.93
Créditos Externos - Empréstitos	-774,464,590.93
<b>CREDITO INTERNO NETO</b>	<b>725,988,358.82</b>
Monetario (Bancos)	-53,970,878.52
Desembolsos (+)	53,995,145.38
Créditos Internos - Empréstitos	53,995,145.38
Amortización (-)	-107,966,023.90
Créditos Internos - Empréstitos	-107,966,023.90
No Monetario (Títulos)	779,959,237.34
Desembolsos (+)	1,581,440,677.26
Títulos en Circulación	1,581,440,677.26
Amortización (-)	-801,481,439.92
Títulos en Circulación	-796,559,439.92
Asignaciones a distribuir	-4,922,000.00
<b>VARIACION DE ACTIVOS</b>	<b>-366,109,680.04</b>
<b>ACTIVOS FINANCIEROS</b>	<b>-620,880,440.46</b>
Acciones y Participaciones de Capital	-19,463,272.02
Venta (+)	1,000.00
Acciones - Temporales	1,000.00
Adquisición (-)	-19,464,272.02
Acciones - Temporales	-19,464,272.02
Préstamos	-117,496,792.55
Recuperación (+)	104,140,759.58
Recuperación de préstamos	104,140,759.58
Concesión (-)	-221,637,552.13
Concesión de préstamos	-221,637,552.13
Títulos y Valores	-483,920,375.89
Venta (+)	109,678,385.91
Certificados del Tesoro Nacional	45,021,173.78
Bonos del Estado	23,524,500.49
Depósitos a Plazo	16,094,711.64
Otras Inversiones en títulos	25,038,000.00
Adquisición (-)	-593,598,761.80
Certificados del Tesoro Nacional	-5,979,526.43
Bonos del Estado	-41,312,128.81
Depósitos a Plazo	-356,544,841.91
Otras Inversiones en títulos y valores	-189,011,264.65
Asignaciones a distribuir y otros	-751,000.00
<b>OTROS ACTIVOS FINANCIEROS</b>	<b>254,770,760.42</b>
Variación de disponibilidades	241,742,446.56
Cuentas pendientes por cobrar	13,028,313.86
<b>VARIACION DE PASIVOS</b>	<b>-10,831,787.05</b>
<b>DEUDA FLOTANTE</b>	<b>-10,831,787.05</b>
Deuda Flotante	-10,831,787.05
<b>RESULTADO FINANCIERO superávit (+) déficit (-)</b>	<b>253,582,300.80</b>



LEXIS S.A.

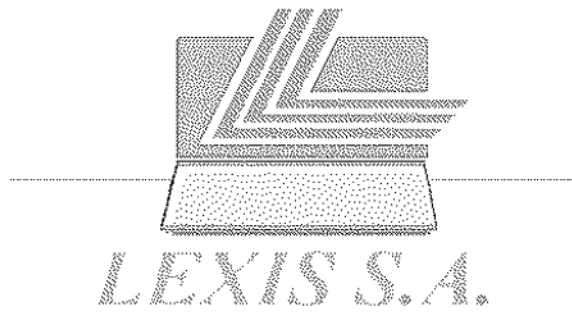
**PRESUPUESTO  
GENERAL DEL ESTADO  
AGREGADO**

**ANEXO  
DISPOSICIONES GENERALES**



*LEXIS S.A.*

**MINISTERIO DE ECONOMIA Y FINANZAS  
SUBSECRETARIA DE PRESUPUESTOS**



## DISPOSICIONES DEL PRESUPUESTO GENERAL DEL ESTADO 2006

### 1. Introducción

Conforme a lo prescrito en la Constitución Política de la República y en el literal c), del artículo 18 de la Ley de Presupuestos, el Presupuesto General del Estado contendrá las disposiciones que regularán anualmente la ejecución y control de los presupuestos de las entidades y organismos del sector público, con sujeción a los Principios del Sistema de Administración Financiera, los Principios y las Normas Técnicas de Presupuesto y Tesorería.

### 2. Ambito

Las presentes Disposiciones Generales rigen para todas las entidades y organismos cuyos presupuestos integran el Presupuesto General del Estado según lo dispuesto en el artículo 259 de la Constitución Política de la República del Ecuador.

### 3. Obligatoriedad

De acuerdo con lo previsto en el artículo 18 letra c) de la Ley del Presupuestos del Sector Público, las Disposiciones Generales tienen el carácter de obligatorias.

### 4. Responsabilidad

Las máximas autoridades de cada una de las entidades y organismos asumirán la responsabilidad directa sobre la gestión financiera institucional y sobre la ejecución presupuestaria en particular, dentro del marco de las atribuciones y competencias establecidas en la normatividad técnica señalada para el efecto por el Ministerio de Economía y Finanzas.

Igualmente, serán responsables directos de la observación y aplicación de las presentes Disposiciones Generales, por medio de las unidades administrativas, financieras y de recursos humanos de la institución.

### 5. Base Legal y Normativa

La ejecución, control, evaluación y liquidación de los presupuestos se sustentarán en las disposiciones legales, reglamentarias y técnicas que regulan el Sistema Nacional de Presupuesto Público.

### Ejecución Presupuestaria de los Ingresos

### 6. Registros y Aplicación de los Ingresos

En el Presupuesto General del Estado deberán registrarse todos los ingresos que les corresponda recibir a las entidades y organismos, inclusive los de autogestión y aquellos con destino específico. No serán parte de los ingresos

del Tesoro Nacional, los de autogestión y con destino específico aún cuando por motivos de recaudación se depositen en la Cuenta Corriente Unica. En estos casos, la Subsecretaría de la Tesorería de la Nación, los registrará contablemente como Fondos de Terceros y, únicamente, la diferencia se considerará ingreso del Tesoro Nacional.

Los ingresos preasignados que recepten de manera directa las instituciones se registrarán de la misma forma considerando el concepto al que correspondan.

La Subsecretaría de la Tesorería de la Nación autorizará las transferencias a favor de las entidades y organismos contemplados en el Presupuesto General del Estado, exclusivamente con cargo a los ingresos correspondientes al Tesoro Nacional y por devolución de fondos de terceros, en función de las recaudaciones efectivas.

#### **7. Utilización de los Ingresos de Autogestión**

Los ingresos pertenecientes a las entidades y organismos que no forman parte del Gobierno Central se recaudarán de manera directa y se utilizarán de conformidad con el destino de los recursos señalados en cada presupuesto.

Los ingresos propios de las entidades y organismos que se originen en la venta de bienes y servicios y, en general los recursos de autogestión se depositarán en la cuenta auxiliar de transferencias (T) dentro de la Cuenta Corriente Unica del Tesoro Nacional. No se podrán administrar recursos fuera del presupuesto por lo que su utilización se realizará de acuerdo al destino previsto en el mismo para los ingresos de autogestión y de conformidad a la normatividad técnica que regula el proceso de la Ejecución Presupuestaria.

#### **8. Saldos de Caja del Ejercicio 2005**

Las disponibilidades financieras con que cuenten las entidades y organismos al inicio del ejercicio presupuestario se utilizarán prioritariamente en la cancelación de las obligaciones pendientes de pago al 31 de diciembre de 2005, siempre que se hayan registrado debidamente en ese ejercicio y consten en la contabilidad institucional del 2006 como cuentas por pagar de años anteriores, una vez cerradas las cuentas contables a esa fecha.

#### **Ejecución Presupuestaria de los Gastos**

#### **9. Programación de la Ejecución Presupuestaria**

Las entidades y organismos comprendidos en el ámbito de la aplicación de las presentes disposiciones, elaborarán la programación financiera anual de la ejecución presupuestaria y la presentarán al Ministerio de Economía y Finanzas sobre la base de los lineamientos y políticas establecidas para la formulación presupuestaria y criterios de racionalidad, austeridad y transparencia que deberá adoptar cada institución en la ejecución presupuestaria.

La Subsecretaría de Presupuestos receptorá dicha información para proceder a su análisis y revisión; posteriormente realizará la integración, consolidación y aprobación respectiva.

#### **10. Programación Anual de Caja**

El Programa Anual de Caja del Presupuesto General del Estado deberá estructurarse de manera separada por cada uno de los diferentes niveles de Gobierno: Gobierno Central, Entidades y Organismos Autónomos y Descentralizados. El Ministerio de Economía y Finanzas formulará y aprobará dicho Programa Anual y comunicará a cada una de las entidades y organismos para su aplicación durante el ejercicio presupuestario.

#### **11. Programa mensual de Caja**

Las entidades y organismos sustentarán la ejecución de sus presupuestos en un Programa Mensual de Caja, el que se elaborará según la metodología que establezca el Ministerio de Economía y Finanzas para lo cual se observarán las disposiciones del Acuerdo Ministerial No. 182, publicado en el suplemento del Registro Oficial No. 249 de 22 de enero del 2001.

#### **12. Transferencias de Recursos del Tesoro Nacional**

La Subsecretaría de Tesorería de la Nación, sobre la base de la Programación Periódica de Caja-PPC, autorizará la habilitación de recursos a favor de las entidades y organismos para su correspondiente utilización en el pago de obligaciones.

#### **13. Procesos de Pagos**

Sobre la base de los fondos habilitados en el depositario oficial, las entidades y organismos procederán a la cancelación de las obligaciones contraídas legalmente por medio del mecanismo establecido en el sistema de pagos vigente.

#### **14. Servicio de la Deuda Pública**

La Subsecretaría de Tesorería de la Nación, atenderá el pago de las obligaciones derivadas del servicio de deuda pública, sobre la base de la programación de pagos formulados por la Subsecretaría de Crédito Público, que deberá formar parte del Programa de Caja del Tesoro Nacional.

Las entidades y organismos que no forman parte del Gobierno Central, que disponen de recursos de autogestión o preasignados, que hayan adquirido deudas para la realización de proyectos, sean estos con créditos internos o externos, deberán honrar estos compromisos con cargo a sus presupuestos.

#### **15. Transferencias para Proyectos de Inversión**

Para la ejecución de los proyectos de inversión contemplados en el Presupuesto General del Estado, se requerirá contar con la programación de la ejecución la cual deberá incorporarse a los programas anuales de ejecución y de caja. Las entidades y organismos deberán velar porque los requerimientos para inversiones formen parte de los programas periódicos de caja, de manera que se garantice la ejecución de los proyectos.

Las transferencias de recursos que realice la Subsecretaría de Tesorería de la Nación de la contraparte local de proyectos de inversión financiados por créditos externos, se efectuarán siempre y cuando formen parte del Programa Periódico de Caja.

Para las transferencias de los proyectos de inversión las instituciones deberán reportar a través del Sistema Nacional de Inversión Pública, el avance de los mismos.

#### **16. Reformas Presupuestarias**

Las autorizaciones para las reformas que se realicen en el Presupuesto General del Estado se sustentarán en todos los casos, con un informe previo de la unidad administrativa que corresponda, el mismo que justificará documentadamente la pertinencia de la reforma.

En ningún caso se autorizarán traspasos de recursos destinados a inversión para financiar gastos de naturaleza corriente.

Las entidades y organismos que no forman parte del Gobierno Central realizarán las reformas presupuestarias que sean necesarias siempre que no signifiquen incremento en las transferencias a cargo del Tesoro Nacional, ni se contrapongan a las políticas de la Secretaría Nacional Técnica de Desarrollo de Recursos Humanos y Remuneraciones del Sector Público, Normas de Austeridad y Control del Gasto Público y otras señaladas en el artículo 104 del Reglamento de la Ley de Presupuestos del Sector Público, así como las normas técnicas del Acuerdo No. 182 publicado en el Suplemento del Registro Oficial No. 249 de 22 de enero del 2001.

Las entidades y organismos del Gobierno Central podrán efectuar por su cuenta reformas presupuestarias, sobre la base de la normativa técnica contenida en el referido Acuerdo Ministerial No. 182.

#### **Disposiciones sobre el Gasto Público.**

El gasto público se sujetará a las disposiciones de la Ley para la Reforma de las Finanzas Públicas y sus Reformas, Ley para la Transformación Económica del Ecuador, Ley Orgánica de Responsabilidad, Estabilización y Transparencia Fiscal, Ley Orgánica de Servicio Civil y Carrera Administrativa y de Unificación y Homologación de las Remuneraciones del Sector Público, Decretos Ejecutivos Nos. 2568 y 369-C, que contienen las Normas de Austeridad y

Control del Gasto Público, resoluciones de la SENRES y demás disposiciones afines y conexas.

#### **17. Pago de las Dietas**

Los funcionarios y empleados que actúen como representantes ante directorios, tribunales, juntas, comités y otros cuerpos colegiados, percibirán dietas de conformidad con lo previsto en el artículo 131 de la Codificación de la Ley Orgánica de Servicio Civil y Carrera Administrativa y de Unificación y Homologación de las Remuneraciones del Sector Público, artículos 232 y 233



del Reglamento a la LOSCCA y a las regulaciones emitidas para el efecto por la SENRES, mediante Resolución No. 2004-000192 publicada en el Registro Oficial 478 de 9 de diciembre del 2004.

Las personas que formen parte de directorios u otros cuerpos colegiados y que no perciban remuneraciones del Estado, recibirán dietas por iguales valores a los fijados para el resto de miembros. No se reconocerá más de una dieta por día, aún cuando se realicen dos o más sesiones diarias.

### **18. Horas Extras**

Se autorizará el pago de horas extraordinarias y suplementarias hasta un máximo de sesenta horas mensuales siempre que existan las disponibilidades presupuestarias y cuando las necesidades institucionales lo requieran, conforme lo prescrito en el Art. 121 de la Codificación de la Ley Orgánica de Servicio Civil y Carrera Administrativa y de Unificación y Homologación de las Remuneraciones del Sector Público y de acuerdo con lo dispuesto por la Resolución No. 2005-24 de la SENRES, publicada en el Registro Oficial No. 64 de 20 de julio del 2005; así como por lo señalado por el Art. 10 del Decreto Ejecutivo No. 2568 que contiene las Normas de Austeridad y Control del Gasto Público.

Los servidores o trabajadores que ocupen puestos de libre nombramiento o remoción, y asesores, no percibirán el pago de horas extraordinarias o suplementarias, según la Disposición General Quinta de la LOSCCA.

### **19. Viáticos y Movilización Interna**

Se concederá viáticos y pasajes a los funcionarios de las entidades y organismos declarados en comisión de servicios dentro del país para la realización de trabajos específicos inherentes a sus funciones, dentro de los límites de las asignaciones presupuestarias correspondientes.

El pago de viáticos, subsistencias, gastos de transporte, alimentación y otros se efectuará de conformidad con lo dispuesto en el artículo 130 de la Codificación de la Ley Orgánica de Servicio Civil y Carrera Administrativa y de Unificación y Homologación de las Remuneraciones del Sector Público, y al Reglamento para el pago de viáticos expedido por la SENRES, mediante Resolución No. 000191 publicada en el Registro Oficial 474 de 2 de diciembre del 2004, sobre la base de las fuentes de financiamiento que respalden el pago.

### **20. Comisión de Servicios al Exterior**

Para la concesión de Comisión de Servicios al Exterior se observará lo dispuesto en la letra d) del artículo 29 de la Codificación de la Ley Orgánica de Servicio Civil y Carrera Administrativa y de Unificación y Homologación de las Remuneraciones del Sector Público; así, como lo señalado por el Art. 13 del Decreto Ejecutivo 2568 que contiene las Normas de Austeridad y Control del Gasto Público. Para el efecto deberá contarse únicamente con el informe favorable de la Unidad de Recursos Humanos de cada Institución y la autorización de la Secretaría General de la Administración Pública.

No se autorizarán comisiones de servicios al exterior que signifiquen erogaciones por pago de viáticos, pasajes o ayudas de viaje, con cargo a las asignaciones del Presupuesto General del Estado, cuando correspondan a giras de observaciones previstas en planes de estudios o cursos de capacitación, o para los casos de becas de estudios fuera del país auspiciados y financiados totalmente por organismos particulares nacionales o internacionales.

### **21. Viáticos y Gastos de Representación en el Exterior**

Los Ministros de Estado, o quienes tengan legalmente la misma jerarquía, podrán percibir gastos de representación en el exterior; los que serán previamente aprobados por el Ministerio de Economía y Finanzas, gastos que en ningún caso serán superiores al valor de los viáticos asignados.

El Ministerio de Economía y Finanzas autorizará, en casos especiales, gastos de representación en el exterior a Subsecretarios de Estado que realicen una misión específica fuera del país. Estos gastos no excederán el 50% de viáticos diarios que les correspondan.

Los Presidentes de las Funciones Legislativa y Judicial recibirán viáticos y gastos de representación, equivalentes al 150% de los que perciban los Ministros de Estado, declarados en comisión de servicios al exterior. En el caso del Vicepresidente de la República ese porcentaje será del 125%.

Los legisladores en comisión de servicios en el exterior percibirán los mismos montos de viáticos y gastos de representación que los asignados a los Ministros de Estado, a cuyo efecto requerirán únicamente la autorización del Presidente del Congreso Nacional.

### **22. Contratos Colectivos y Actas Transaccionales**

De conformidad con lo previsto en la Disposición Transitoria Séptima de la Ley Orgánica de Servicio Civil y Carrera Administrativa y de Unificación y Homologación de las Remuneraciones del Sector Público y Art. 247 del Reglamento de la LOSCCA; en forma previa a la celebración de contratos colectivos y actas transaccionales se obtendrá el informe y dictamen favorable

de la Procuraduría General del Estado. De igual manera, conforme lo señalado por el artículo 56 de la Ley para la Reforma de la Finanzas Públicas, publicada en el Suplemento del Registro Oficial No. 181 del 30 de abril de 1999, la entidad institución u organismo del sector público, tomando en cuenta para el efecto los montos máximos obligatorios para incrementos salariales, determinados por la SENRES, deberá obtener el dictamen favorable del Ministerio de Economía y Finanzas,

Las autoridades de trabajo, los directivos de las instituciones contratantes, los organismos de control y el Ministerio de Economía y Finanzas cumplirán obligatoriamente las normas legales invocadas en el párrafo precedente.

El Ministerio de Economía y Finanzas, no podrá comprometer fondos o financiar los contratos colectivos o actas transaccionales de los Gobiernos Seccionales con recursos del Presupuesto General del Estado.

### **23. Creación de Puestos y Contratación de Servicios Profesionales y Ocasionales**

La creación de puestos, incluidos aquellos para los servidores de libre nombramiento y remoción, se sujetará a lo dispuesto en el artículo 62 de la Codificación de la Ley Orgánica de Servicio Civil y Carrera Administrativa y de Unificación y Homologación de las Remuneraciones del Sector Público; Art. 127 del Reglamento de la LOSCCA; y, demás disposiciones que el Ejecutivo y el Ministerio de Economía y Finanzas dicten para el efecto.

Los contratos de servicios ocasionales, con relación de dependencia, se tramitarán y suscribirán sujetándose a las normas y procedimientos establecidos en los artículos 19 y 114 de la Codificación de la Ley Orgánica de Servicio Civil y Carrera Administrativa y de Unificación y Homologación de las Remuneraciones del Sector Público; Arts. 20, 21 y 26 del Reglamento de la LOSCCA; y, Art. 5 de las Normas de Austeridad y Control del Gasto Público.

Los contratos de servicios individuales, asesoría, consultoría, tercerización o intermediación de servicios u otra modalidad sin relación de dependencia, se suscribirán siempre que la entidad no disponga de profesionales con la capacidad técnica para atender esos servicios. De conformidad con lo señalado por la Disposición General Primera de la LOSCCA, los valores a pagarse en este tipo de contratos no podrán ser superiores a los fijados para los cargos de nivel profesional de la escala expedida con Resolución SENRES-2004-000186 publicada en Suplemento del Registro Oficial No. 463 de 17 de noviembre del 2004 y para la suscripción se deberá cumplir con las disposiciones constantes en los Arts. 23, 24, 25 y 26 del Reglamento de la LOSCCA; así como por lo dispuesto por los Arts. 6 y 7 del Decreto No. 2568 que contiene las Normas de Austeridad y Control del Gasto Público. En referencia a las condiciones y requisitos para la selección de profesionales para estos contratos se sujetarán, según la naturaleza de los servicios, a las normas y procedimientos de la Ley de Consultoría, Ley de Contratación Pública y Ley Orgánica de Servicio Civil y Carrera Administrativa y de Unificación y Homologación de las Remuneraciones del Sector Público.

En cualquier caso de contratación de servicios con o sin relación de dependencia se observarán las Normas de Austeridad y Control del Gasto Público contenidas en el Decreto Ejecutivo No. 2568 publicado en el Registro Oficial 534 de 1 de marzo del 2005.

### **24. Pago de Honorarios**

El pago de honorarios con cargo al Presupuesto General del Estado se efectuará de acuerdo con lo dispuesto en los artículos 117, 118 y 119 de la Codificación de la Ley Orgánica de Servicio Civil y Carrera Administrativa y de Unificación y Homologación de las Remuneraciones del Sector Público.

### **25. Gastos de Personal**

El reconocimiento de los beneficios de los servidores públicos, relacionados con remuneraciones y otros conceptos incorporados en el Presupuesto General

del Estado, se sustentará en la información que se ingrese al Sistema Presupuestario de Remuneraciones del Sector Público (SIPREM); y, se someterá a las disposiciones de las Leyes Orgánicas: de Servicio Civil y Carrera Administrativa y de Unificación y Homologación de las Remuneraciones del Sector Público (LOSCCA) y de Responsabilidad, Estabilización y Transparencia Fiscal (LOREYTF).

Para cumplir con estas disposiciones legales, las instituciones, entidades y organismos del sector público observarán lo dispuesto por el Art. 105 del Reglamento de la LOSCCA referente a la aprobación y expedición de los distributivos de remuneraciones mensuales unificadas y de sueldos básicos de los dignatarios, autoridades, funcionarios, servidores y trabajadores que laboren bajo la modalidad de nombramiento o contrato.

Prohíbese expresamente a las entidades y organismos determinados en el artículo 101 de la Codificación de la Ley Orgánica de Servicio Civil y Carrera Administrativa y de Unificación y Homologación de las Remuneraciones del Sector Público el restablecimiento o creación de rubros o conceptos que impliquen beneficios económicos en materia de gastos de personal de cualquier naturaleza.

Ninguna institución, entidad u organismo, dentro del ámbito del Presupuesto General del Estado, creará o incorporará partidas presupuestarias destinadas a nuevos beneficios remunerativos, incrementos a los ya existentes, extensiones y otros beneficios adicionales.

De conformidad con lo dispuesto en la LOSCCA, la clasificación, reclasificación, valoración y revalorización de puestos sujetos al Sistema Nacional de Clasificación del Servicio Civil, así como las revisiones a la ubicación inicial de los servidores en la carrera, serán efectuados únicamente por la SENRES, debiendo observarse para el efecto, las disposiciones del Art. 9 del Decreto Ejecutivo No. 2568 y Decreto No. 369-C, que contienen las Normas de Austeridad y Control del Gasto Público y su reforma. Todos los casos que se produzcan durante el ejercicio fiscal 2006, se aplicarán a partir del 1 de enero de 2007.

Las indemnizaciones a que tengan derecho los servidores y trabajadores del sector público se sujetarán al monto establecido en la Ley Orgánica de Servicio Civil y Carrera Administrativa y de Unificación y Homologación de las Remuneraciones del Sector Público.

## **26. Adquisición de Bienes Muebles e Inmuebles**

La adquisición de bienes muebles e inmuebles se someterá a las Normas de Austeridad y Control del Gasto Público, dispuestas en el Decreto Ejecutivo No. 2568 publicado en el Registro Oficial No.534 de 1 de marzo del 2005.

## **27. Transferencia por Cuotas y Convenios Nacionales e Internacionales**

Las transferencias que constan en el Presupuesto General del Estado a favor de instituciones de carácter privado que cumplan con finalidades de índole social sin fines de lucro, se entregarán exclusivamente sobre la base de convenios vigentes en los que se determine que sus actividades corresponden a asistencia social, atención a salud, educación, cultura y ciencia. Corresponderá a la institución pública que suscriba el convenio evaluar su cumplimiento para justificar la entrega de los recursos.

No se contraerán nuevos compromisos ni suscribirán convenios que signifiquen la utilización de recursos del Gobierno Central, sin que se cuente previamente con el informe favorable del Ministerio de Economía y Finanzas.

Las transferencias por concepto de cuotas a organismos nacionales e internacionales se efectuarán estrictamente cuando la necesidad de su cumplimiento así lo exija, en función de los beneficios que recibirá el país.

## **28. Asignaciones Sujetas a Distribución**

El Ministro de Economía y Finanzas, o su delegado, aprobará, mediante resolución presupuestaria, la distribución de estas asignaciones que correspondan al ámbito del Gobierno Central, como requisito previo para la ejecución presupuestaria de dichas asignaciones. En particular, las asignaciones presupuestarias identificadas con los ítem 590101 y 779901 del Clasificador Presupuestario de Ingresos y Gastos, cuya distribución implique el traspaso a otros grupos de gasto, requerirán obligatoriamente la expedición de la reforma presupuestaria por parte del Ministerio de Economía y Finanzas, según lo establecido en la norma técnica que establece el marco de competencias para la autorización de modificaciones presupuestarias.

## **29. Reportes Sobre la Ejecución Presupuestaria**

Dentro de los treinta días del mes siguiente, las entidades y organismos remitirán a la Subsecretaría de Presupuestos del Ministerio de Economía y Finanzas, el reporte de ejecución presupuestaria de ingresos y gastos del mes inmediato anterior y de la acumulada anual de ese mes. Remitirán además copia certificada de las resoluciones presupuestarias aprobadas en cada período mensual por la autoridad competente de la institución.

Para el caso de los proyectos de inversión, las entidades y organismos remitirán a la Subsecretaría de Programación de Inversiones del Ministerio de Economía y Finanzas un reporte mensual sobre el avance registrado en la ejecución de los mismos dentro de las dos semanas subsiguientes a la finalización de cada mes.

El incumplimiento en la entrega de la información requerida por el Ministerio de Economía y Finanzas, justificará la suspensión de la transferencia de recursos a las entidades y organismos que dependan del Presupuesto del Gobierno Central, de conformidad con lo dispuesto en el artículo 64 de la Ley de Presupuestos del Sector Público y artículo 32 de la Ley Orgánica de Responsabilidad, Estabilización y Transparencia Fiscal.

Sobre la base de la información remitida por las entidades y organismos, el Ministerio de Economía y Finanzas presentará dentro de los sesenta días siguientes a cada trimestre al Presidente de la República y al Congreso Nacional el informe sobre la ejecución del Presupuesto General del Estado, y a la finalización del ejercicio presupuestario, la liquidación anual.

### **30. Evaluación Presupuestaria**

En concordancia con lo establecido en la Ley de Presupuestos del Sector Público, su reglamento y las normas técnicas vigentes, las entidades y organismos serán los responsables de llevar a cabo la evaluación en lo concomitante y ex post de las actividades y proyectos contemplados en sus presupuestos, con el fin de que las autoridades institucionales adopten las medidas correctivas de acuerdo al grado de cumplimiento de los objetivos y metas.

Las entidades y organismos enfocarán la evaluación presupuestaria hacia la medición de los resultados obtenidos tomando como referencia la aplicación de los indicadores de gestión que diseñe cada entidad, con el fin de determinar el grado de eficiencia, eficacia y productividad de las acciones realizadas dentro del marco de la ejecución presupuestaria. Los resultados de la evaluación presupuestaria trimestral deberán remitirse para conocimiento del Ministerio de Economía y Finanzas hasta 15 días después de finalizado cada trimestre.

### **31. Responsabilidad por Incumplimiento de las Disposiciones Generales**

Las autoridades y funcionarios que contravengan las presentes Disposiciones Generales, así como los administradores financieros que autoricen pagos incumpliendo las mismas, serán personal y pecuniariamente responsables. La Contraloría General del Estado determinará las responsabilidades y sanciones que correspondan según las disposiciones de la Ley Orgánica de Administración Financiera y Control, la Ley de Presupuestos del Sector Público, Ley Orgánica de la Contraloría General del Estado, Ley Orgánica de Servicio Civil y Carrera Administrativa y de Unificación y Homologación de las Remuneraciones del Sector Público y demás leyes conexas.

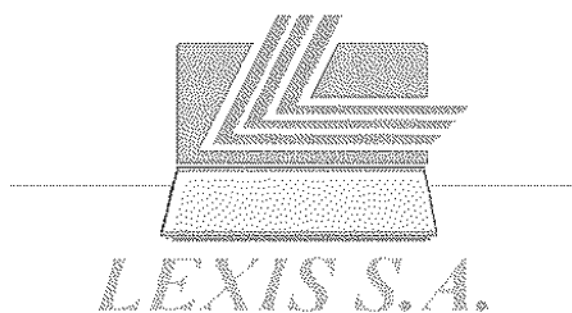
# PRESUPUESTO CONSOLIDADO DE ENTIDADES AUTONOMAS

## CUADRO 1.1 POR GRUPOS DE INGRESOS Y GASTOS



*LEXIS S.A.*

**MINISTERIO DE ECONOMIA Y FINANZAS  
SUBSECRETARIA DE PRESUPUESTOS**





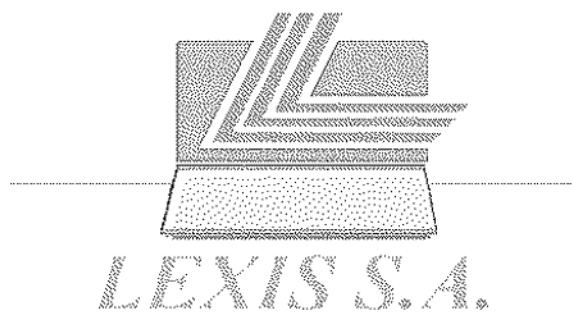


REPUBLICA DEL ECUADOR  
MINISTERIO DE ECONOMIA Y FINANZAS

PRESUPUESTO GENERAL DEL ESTADO - 2006

PRESUPUESTO DE ENTIDADES AUTONOMAS  
CONSOLIDADO POR GRUPOS  
EN US DOLARES


CODIGO	GRUPO	CODIFICADO 31-JUL-2005	PRESUPUESTO 2006	VARIACION	
				ABSOLUTA	RELATIVA
<b>INGRESOS</b>					
11	IMPUESTOS	348,995,807.07	404,332,450.70	57,336,643.63	16.52
13	TASAS Y CONTRIBUCIONES	235,303,580.28	249,472,805.01	14,169,024.73	6.02
14	VENTA DE BIENES Y SERVICIOS	89,531,166.12	53,591,744.85	-45,939,421.27	-46.16
17	RENTAS DE INVERSIONES Y MULTAS	130,416,127.83	138,853,720.71	8,437,592.88	6.47
18	TRANSFERENCIAS Y DONACIONES CORRIENTES	206,682,466.34	195,503,784.94	-11,178,681.40	-5.41
19	OTROS INGRESOS	14,049,356.71	16,835,585.82	2,586,228.91	18.41
24	VENTA DE ACTIVOS DE LARGA DURACION	490,891,886.89	612,847,242.93	151,955,256.24	32.97
27	RECUPERACION DE INVERSIONES	63,513,591.00	58,673,109.77	-4,840,481.23	-7.62
28	TRANSFERENCIAS Y DONACIONES DE CAPITAL E INVERSION	19,532,543.67	24,800,062.82	5,267,518.95	26.97
38	FINANCIAMIENTO PUBLICO	18,725,284.92	12,528,313.86	-8,196,951.06	-33.09
37	SALDOS DISPONIBLES	135,898,377.23	102,984,064.34	-33,014,312.89	-24.28
<b>TOTAL INGRESOS :</b>		<b>1,731,848,287.88</b>	<b>1,870,222,686.35</b>	<b>138,582,417.49</b>	<b>8.00</b>
<b>GASTOS</b>					
51	GASTOS EN PERSONAL	520,702,838.58	571,705,222.35	51,002,383.77	9.78
53	BIENES Y SERVICIOS DE CONSUMO	205,767,623.28	178,978,596.72	-25,788,026.56	-12.53
56	GASTOS FINANCIEROS	2,510,404.69	2,870,088.88	359,684.19	14.33
57	OTROS GASTOS CORRIENTES	25,874,967.28	15,831,373.11	-10,043,594.17	-38.82
58	TRANSFERENCIAS Y DONACIONES CORRIENTES	80,198,857.84	74,601,004.47	-5,595,653.37	-6.98
59	PREVISIONES PARA REASIGNACION	4,741,126.11	15,598,366.34	10,858,239.23	228.02
61	GASTOS EN PERSONAL DE PRODUCCION	314,914.35	312,806.00	-2,108.35	-0.67
63	BIENES Y SERVICIOS DE PRODUCCION	660,662.81	527,215.00	-133,447.81	-20.20
71	GASTOS EN PERSONAL PARA INVERSION	3,510,756.04	7,785,742.37	4,274,986.33	121.77
73	BIENES Y SERVICIOS PARA INVERSION	80,823,314.87	88,206,412.04	11,416,902.83	14.16
75	OBRAS PUBLICAS	100,176,767.71	128,979,466.63	28,802,698.92	28.75
77	OTROS GASTOS DE INVERSION	4,805,552.34	11,798,420.60	6,992,868.26	145.52
78	TRANSFERENCIAS Y DONACIONES PARA INVERSION	183,080,349.69	595,731,332.73	412,650,983.04	225.39
84	BIENES DE LARGA DURACION	82,453,019.18	85,481,708.72	3,038,689.54	3.69
87	INVERSIONES FINANCIERAS	426,582,179.81	96,579,493.67	-330,012,686.14	-77.36
96	AMORTIZACION DE LA DEUDA PUBLICA	5,555,400.15	3,868,055.60	-1,687,344.55	-30.37
97	PASIVO CIRCULANTE	4,073,733.13	9,355,381.12	5,281,647.99	129.85
<b>TOTAL GASTOS :</b>		<b>1,731,848,287.88</b>	<b>1,870,222,686.35</b>	<b>138,582,417.49</b>	<b>8.00</b>



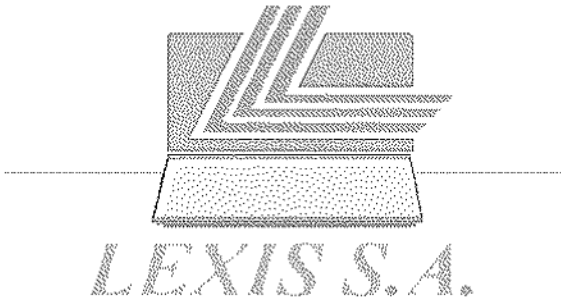
*LEXIS S.A.*

# PRESUPUESTO CONSOLIDADO DE ENTIDADES AUTONOMAS

CUENTA AHORRO INVERSIÓN  
FINANCIAMIENTO



**MINISTERIO DE ECONOMIA Y FINANZAS  
SUBSECRETARIA DE PRESUPUESTOS**





**REPUBLICA DEL ECUADOR**  
**MINISTERIO DE ECONOMIA Y FINANZAS**  
**CUENTA AHORRO INVERSION FINANCIAMIENTO**  
**CONSOLIDADO DESCENTRALIZADAS**  
**PRESUPUESTO: 2006**

**SOBRE LA LINEA**

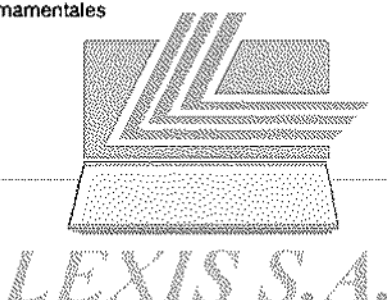
<b>INGRESOS TOTALES</b>	<b>1,696,037,197.38</b>
<b>INGRESOS CORRIENTES</b>	<b>1,058,389,891.83</b>
Ingresos Tributarios	404,332,450.70
Impuestos sobre la renta, utilidades y ganancias de capital	145,065,427.82
Impuestos sobre la propiedad	4,265,000.00
A los activos totales	3,500,000.00
De vehiculos motorizados de transporte terrestre	765,000.00
Impuestos a los Bienes y Servicios	6,068,936.00
ICE Cigarrillos	972,069.96
ICE Cerveza	1,221,141.14
ICE Gaseosas	273,273.83
ICE alcohol y productos alcohólicos	434,977.63
Al consumo de bienes suntuarios	750,073.07
A las telecomunicaciones	2,417,400.37
Impuesto al Valor Agregado IVA	205,098,565.43
Impuesto sobre el comercio internacional	36,822,400.00
Arancelarios a la importación	36,822,400.00
Impuestos diversos	7,012,121.45
Contratos de construcción y/o estudios celebrados con el sector público	3,617,500.00
Sobre Reajuste de Precios en la Contratación Pública	15,300.00
Ingreso al Parque Nacional Galápagos y su reserva	3,379,321.45
Ingresos no tributarios	388,326,325.72
Arrendamientos	9,258,721.28
Intereses	15,786,306.49
Dividendos	96,570,500.00
Multas	17,238,192.94
Tasas y tarifas	249,472,605.01
Ingresos por ventas de bienes y servicios	53,591,744.85
Ventas de Derivados de Petróleo	13,251,329.52
Ventas de Productos y Materiales	22,066,444.48
Ventas No Industriales	18,273,870.85
Ventas de Desechos y Residuos	100.00
Transferencias Corrientes	195,503,784.94
Del Sector Público	146,261,851.94
Transferencias corrientes del sector público	132,884,330.62
Aportes y participaciones del Sector Público	13,377,521.32
Del Sector Privado	49,073,933.00
Del Sector Externo	168,000.00
Otros Ingresos	16,635,585.62
<b>INGRESOS DE CAPITAL</b>	<b>637,647,305.55</b>
Venta de Activos no financieros	612,847,242.93
Venta de Inmuebles	10,442,285.00
Venta de Muebles	99,800.00
Venta de otros Activos Fijos	24,287,734.34
Ventas de crudo	578,017,423.59
Transferencias de Capital	24,800,062.62
Del Sector Público	15,832,875.12
Transferencias de capital del sector público	15,482,875.12
Aportes y participaciones del Sector Público	350,000.00
Del Sector Privado	7,920,937.50
Del Sector Externo	1,046,250.00
<b>GASTOS TOTALES</b>	<b>1,760,419,754.96</b>
<b>GASTOS CORRIENTES</b>	<b>861,426,671.87</b>
Gastos de Operación	840,021.00
Gastos en Personal	312,806.00



**REPUBLICA DEL ECUADOR**  
**MINISTERIO DE ECONOMIA Y FINANZAS**  
**CUENTA AHORRO INVERSION FINANCIAMIENTO**  
**CONSOLIDADO DESCENTRALIZADAS**  
**PRESUPUESTO: 2006**

### SOBRE LA LINEA

Remuneraciones Básicas	283,730.00
Remuneraciones Temporales	29,076.00
Compra de Servicios, Materiales y Suministros	527,215.00
Compra de Servicios	159,062.00
Compra de Materiales y Suministros	368,153.00
Gastos de Consumo	751,684,819.07
Gastos en Personal	571,705,222.35
Remuneraciones Básicas	245,588,871.89
Remuneraciones Complementarias, Compensatorias, etc.	225,519,727.86
Remuneraciones Temporales	53,470,683.94
Contribuciones al seguro social	41,310,918.59
Indemnizaciones	5,815,020.07
Compra de Servicios y Materiales y Suministros	179,979,596.72
Compra de Servicios	125,095,073.21
Compra de Materiales y Suministros	54,884,523.51
Gastos Financieros	2,870,088.88
Intereses Deuda Externa	1,821,446.72
Intereses a Organismos multilaterales	351,840.48
Intereses a gobiernos y organismos gubernamentales	7,775.59
Intereses al sector privado financiero	1,461,830.65
Intereses Deuda Interna	1,047,642.16
Intereses al sector público financiero	612,855.81
Intereses al sector público no financiero	89,812.15
Intereses al sector privado financiero	164,360.56
Intereses al sector privado no financiero	18,060.64
Intereses a la seguridad social	162,553.00
Otros Gastos Financieros	1,000.00
Transferencias Corrientes	74,601,004.47
Al Sector Público	57,716,227.70
Transferencias corrientes al sector público	49,439,390.70
Participaciones corrientes al sector público	10,000.00
Asignaciones a Distribuir para transferencias y donaciones corrientes	8,266,837.00
Al Sector Privado	16,047,515.06
Al Sector Externo	837,261.71
Otros gastos	15,831,373.11
Previsiones para reasignación	15,599,365.34
<b>GASTOS DE CAPITAL</b>	<b>898,993,083.09</b>
Formación Capital	303,261,750.36
Gastos en Personal	7,785,742.37
Remuneraciones Básicas	967,262.52
Remuneraciones Complementarias, Compensatorias, etc.	94,823.61
Remuneraciones Temporales	1,338,261.50
Contribuciones al seguro social	221,778.55
Indemnizaciones	5,163,616.19
Compra de Servicios y Materiales y Suministros	69,206,412.04
Compra de Servicios	50,394,696.44
Compra de Materiales y Suministros	18,811,715.60
Otros gastos de inversión	11,798,420.60
Bienes muebles	74,204,830.96
Inmuebles y Semovientes	11,286,877.76
Obra Pública	128,979,466.63
Transferencias de Capital	595,731,332.73
Al Sector Público	570,423,856.93
Transferencias para inversión al sector público	333,426,188.99
Asignaciones a Distribuir para transferencias y donaciones de inversión	236,997,667.94
Al Sector Privado	25,307,475.80





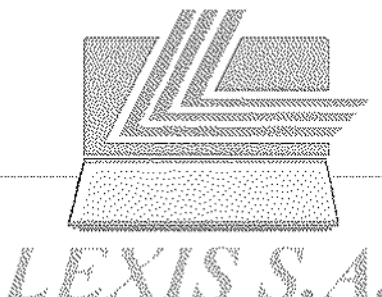
**REPUBLICA DEL ECUADOR**  
**MINISTERIO DE ECONOMIA Y FINANZAS**  
**CUENTA AHORRO INVERSION FINANCIAMIENTO**  
**CONSOLIDADO DESCENTRALIZADAS**  
**PRESUPUESTO: 2006**

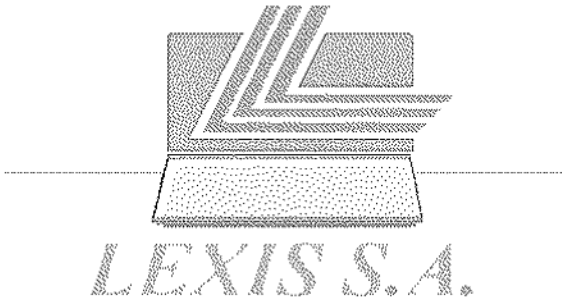
**SOBRE LA LINEA**

RESULTADO TOTAL superávit (+) déficit (-)	<b>-64,382,557.58</b>
RESULTADO ECONOMICO superávit (+) déficit (-)	<b>196,963,219.96</b>
RESULTADO PRIMARIO superávit (+) déficit (-)	<b>-61,512,468.70</b>

**BAJO LA LINEA**

<b>FINANCIAMIENTO</b>	<b>64,382,557.58</b>
<b>CREDITO EXTERNO NETO</b>	<b>-1,300,799.98</b>
Amortización (-)	-1,300,799.98
Créditos Externos - Empréstitos	-1,300,799.98
<b>CREDITO INTERNO NETO</b>	<b>-2,467,255.62</b>
Monetario (Bancos)	-2,028,911.87
Desembolsos (+)	100,000.00
Créditos Internos - Empréstitos	100,000.00
Amortización (-)	-2,128,911.87
Créditos Internos - Empréstitos	-2,128,911.87
No Monetario (Títulos)	-438,343.75
Amortización (-)	-438,343.75
Títulos en Circulación	-182,343.75
Asignaciones a distribuir	-256,000.00
<b>VARIACION DE ACTIVOS</b>	<b>77,505,994.30</b>
<b>ACTIVOS FINANCIEROS</b>	<b>-37,906,383.90</b>
Acciones y Participaciones de Capital	-19,400.00
Adquisición (-)	-19,400.00
Acciones - Temporales	-19,400.00
Préstamos	-58,569,203.88
Recuperación (+)	2,159,144.99
Recuperación de préstamos	2,159,144.99
Concesión (-)	-60,728,348.87
Concesión de préstamos	-60,728,348.87
Títulos y Valores	20,682,219.98
Venta (+)	56,513,964.78
Certificados del Tesoro Nacional	45,021,173.78
Bonos del Estado	11,492,791.00
Adquisición (-)	-35,831,744.80
Certificados del Tesoro Nacional	-979,526.43
Bonos del Estado	-11,561,283.37
Otras Inversiones en títulos y valores	-22,970,935.00
Asignaciones a distribuir y otros	-320,000.00
<b>OTROS ACTIVOS FINANCIEROS</b>	<b>115,412,378.20</b>
Variación de disponibilidades	102,984,064.34
Cuentas pendientes por cobrar	12,428,313.86
<b>VARIACION DE PASIVOS</b>	<b>-9,355,381.12</b>
<b>DEUDA FLOTANTE</b>	<b>-9,355,381.12</b>
Deuda Flotante	-9,355,381.12
<b>RESULTADO FINANCIERO superávit (+) déficit (-)</b>	<b>64,382,557.58</b>







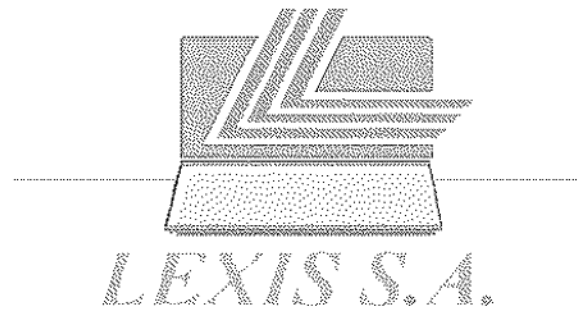
# PRESUPUESTO CONSOLIDADO DE ENTIDADES AUTONOMAS

## CUADRO 1.2 INGRESOS POR ITEM



*LEXIS S.A.*

**MINISTERIO DE ECONOMIA Y FINANZAS  
SUBSECRETARIA DE PRESUPUESTOS**



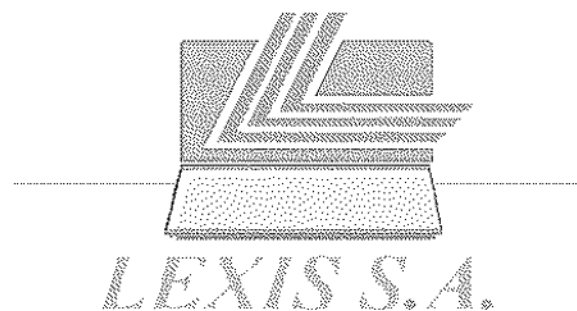
**PRESUPUESTO DE ENTIDADES AUTONOMAS  
CONSOLIDADO POR ITEM  
EN US DOLARES**

	ITEM	INICIAL 2005	PRESUPUESTO 2006	VARIACION	
				ABSOLUTA	RELATIVA
11.01.01	A LA RENTA GLOBAL	121,340,516.76	143,755,768.24	22,415,251.48	18.47
11.01.04	A LOS JUEGOS DE AZAR	1,018,252.03	1,309,659.58	291,407.55	28.62
11.02.02	A LOS PREDIOS RÚSTICOS	114,900.36	0.00	-114,900.36	-100.00
11.02.03	A LA INSCRIPCIÓN EN EL REGISTRO DE LA PROPIEDAD O EN EL REGISTRO MERCANTIL	142,971.00	0.00	-142,971.00	-100.00
11.02.05	DE VEHÍCULOS MOTORIZADOS DE TRANSPORTE TERRESTRE	782,820.38	765,000.00	-17,820.38	-2.28
11.02.06	DE ALCABALAS	190,632.00	0.00	-190,632.00	-100.00
11.02.07	A LOS ACTIVOS TOTALES	2,940,000.00	3,500,000.00	560,000.00	19.05
11.02.99	OTROS IMPUESTOS SOBRE LA PROPIEDAD	76,992.00	0.00	-76,992.00	-100.00
11.03.01	AL CONSUMO DE CIGARRILLOS	807,081.00	972,069.96	164,988.96	20.44
11.03.02	AL CONSUMO DE CERVEZA	1,006,534.74	1,221,141.14	214,606.40	21.32
11.03.03	AL CONSUMO DE BEBIDAS GASEOSAS	225,289.00	273,273.83	48,004.83	21.31
11.03.04	AL CONSUMO DE ALCOHOL Y PRODUCTOS ALCOHÓLICOS	356,567.00	434,977.63	76,410.63	21.31
11.03.05	AL CONSUMO DE BIENES Suntuarios	614,311.00	750,073.07	131,762.07	21.31
11.03.11	A LAS TELECOMUNICACIONES	1,814,990.00	2,417,400.37	602,410.37	33.19
11.04.01	DÉBITOS DEL PERÍODO	192,017,769.45	205,098,565.43	23,080,795.98	12.68
11.05.01	ARANCELARIOS A LA IMPORTACIÓN	25,785,132.98	36,822,400.00	11,037,267.02	42.80
11.07.06	SOBRE CONTRATOS DE CONSTRUCCIÓN O ESTUDIOS CELEBRADOS CON EL SECTOR PÚBLICO	4,725,413.52	3,617,500.00	-1,107,913.52	-23.45
11.07.08	AL DESPOSTE DE GANADO	726.29	0.00	-726.29	-100.00
11.07.09	SOBRE REAJUSTE DE PRECIOS EN LA CONTRATACIÓN PÚBLICA	14,900.00	15,300.00	400.00	2.68
11.07.12	INGRESO AL PARQUE NACIONAL GALÁPAGOS Y A SU RESERVA	3,014,027.57	3,379,321.45	365,293.88	12.12
13.01.02	ACCESO A LUGARES PÚBLICOS	16,836.18	18,850.00	2,013.82	11.96
13.01.04	TASAS ADUANERAS	108,353.02	129,938.81	21,585.79	19.92
13.01.06	ESPECIES FISCALES	15,462,651.83	14,929,104.12	-533,547.71	-3.45
13.01.07	VENTA DE BASES	538,308.88	587,961.11	49,652.23	9.22
13.01.08	PRESTACIÓN DE SERVICIOS	4,487,196.97	4,248,474.53	-238,722.44	-5.32
13.01.11	INSCRIPCIONES, REGISTROS Y MATRÍCULAS	19,592,783.41	24,424,410.65	4,831,627.24	24.68
13.01.12	PERMISOS, LICENCIAS Y PATENTES	3,550,186.39	3,634,511.01	84,344.62	2.38
13.01.99	OTRAS TASAS	77,502,603.63	89,099,902.30	11,597,298.67	14.96
13.02.01	RECEPCIÓN Y DESPACHO DE NAVES	12,505,648.59	12,178,257.61	-327,390.98	-2.62
13.02.02	USO DE FONDEADERO	248,323.50	652,504.90	404,181.40	162.76
13.02.03	USO DE INFRAESTRUCTURA PORTUARIA	29,663,409.12	27,591,158.81	-2,072,250.31	-6.99
13.02.04	SERVICIOS DE CABOTAJE	1,034,040.00	830,080.00	-203,960.00	-19.72
13.02.05	SERVICIOS Y SUMINISTROS VARIOS	314,000.00	99,000.00	-215,000.00	-68.47
13.02.99	OTRAS TASAS PORTUARIAS	1,038,460.00	614,800.00	-421,660.00	-40.68
13.04.01	SOBRE NÓMINAS DE EMPRESAS PRIVADAS Y PÚBLICAS	13,348,000.00	13,385,146.16	37,146.16	0.28
13.04.03	CONTRIBUCIONES DE LAS COMPAÑÍAS Y LAS ENTIDADES FINANCIERAS	38,168,295.76	34,936,000.00	-3,232,295.76	-8.47
13.04.99	OTRAS CONTRIBUCIONES	17,186,533.00	22,112,505.00	4,945,972.00	28.81

560 -- Edición Especial No. 1 -- Registro Oficial -- Viernes 20 de Enero del 2006

14.01.01	EXPORTACIONES DE CRUDO DE PETROECUADOR EX-CONSORCIO	610,403.86	0.00	-610,403.86	-100.00
14.01.03	COMERCIALIZACIÓN DE CRUDO DE COMPAÑÍAS CONTRATISTAS DE PRESTACIÓN DE SERVICIOS	3,000,000.00	0.00	-3,000,000.00	-100.00
14.01.04	EXPORTACIONES DE CRUDO DE REGALÍAS	19,809,832.50	0.00	-19,809,832.50	-100.00
14.01.06	EXPORTACIONES DE DERIVADOS DEL PETRÓLEO	0.00	236,503.22	236,503.22	
14.01.10	FONDO DE INVERSIÓN PETROLERA	0.00	3,360,000.00	3,360,000.00	
14.01.13	FONDO DE ESTABILIZACIÓN PETROLERA	61,697,000.00	0.00	-61,697,000.00	-100.00
14.01.99	OTROS NO ESPECIFICADOS	108,817.72	9,654,826.30	9,546,008.58	8,772.48
14.02.01	AGROPECUARIOS Y FORESTALES	10,645,307.15	10,253,300.97	-392,006.18	-3.68
14.02.02	INDUSTRIALES	0.00	10,800.00	10,800.00	
14.02.04	DE OFICINA, DIDÁCTICOS Y PUBLICACIONES	1,136,166.01	1,414,027.01	277,861.00	24.46
14.02.05	DE INSUMOS MÉDICOS	106,968.00	818,439.14	711,471.14	665.13
14.02.99	OTRAS VENTAS DE PRODUCTOS Y MATERIALES	5,745,049.60	9,569,877.36	3,824,827.76	65.58
14.03.01	AGUA POTABLE	500,000.00	500,000.00	0.00	0.00
14.03.05	TELECOMUNICACIONES	15,108,736.22	15,609,299.35	500,563.13	3.31
14.03.10	DE ESPECTÁCULOS PÚBLICOS	240,668.63	77,150.00	-163,518.63	-67.94
14.03.99	OTROS SERVICIOS TÉCNICOS Y ESPECIALIZADOS	632,048.93	2,087,421.50	1,455,372.57	230.26
14.04.02	INDUSTRIALES	0.00	100.00	100.00	
17.01.01	INTERESES POR DEPÓSITOS A PLAZO	1,707,139.62	1,665,133.07	-42,046.55	-2.46
17.01.02	INTERESES Y COMISIONES DE TÍTULOS Y VALORES	10,429,292.50	9,165,589.73	-1,263,702.77	-12.12
17.01.06	DIVIDENDOS DE SOCIEDADES Y EMPRESAS PÚBLICAS	96,600,949.50	96,560,500.00	-40,449.50	-0.04
17.01.07	DIVIDENDOS DE SOCIEDADES Y EMPRESAS PRIVADAS	15,000.00	10,000.00	-5,000.00	-33.33
17.01.99	INTERESES POR OTRAS OPERACIONES	938,596.32	4,955,583.69	4,016,987.37	427.98
17.02.01	TERRENOS	511,220.22	425,642.24	-85,577.98	-16.74
17.02.02	EDIFICIOS, LOCALES Y RESIDENCIAS	6,557,612.06	7,197,289.04	639,676.98	9.75
17.02.04	MAQUINARIAS Y EQUIPOS	54,262.00	58,660.00	4,398.00	8.11
17.02.05	VEHÍCULOS	26,620.00	10,320.00	-16,300.00	-61.23
17.02.07	EQUIPOS, SISTEMAS Y PAQUETES INFORMÁTICOS	25,300.00	23,490.00	-1,810.00	-7.15
17.02.99	OTROS ARRENDAMIENTOS	11,300.00	1,543,320.00	1,532,020.00	13,557.70
17.03.01	TRIBUTARIA	7,893,426.12	12,019,892.34	4,126,466.22	52.28
17.03.99	OTROS INTERESES POR MORA	1,211,457.60	1,342,425.00	130,967.40	10.81
17.04.01	TRIBUTARIAS	178,032.94	120,000.00	-58,032.94	-32.60
17.04.04	INCUMPLIMIENTOS DE CONTRATOS	134,380.00	91,020.00	-43,360.00	-32.27
17.04.05	INFRACCIONES A LA SEGURIDAD SOCIAL	2,793,000.00	2,573,000.00	-220,000.00	-7.88
17.04.99	OTRAS MULTAS	1,203,498.95	1,091,855.60	-111,643.35	-9.28
18.01.01	DEL GOBIERNO CENTRAL	101,883,019.37	112,363,515.06	10,480,495.69	10.29
18.01.03	DE EMPRESAS PÚBLICAS	17,812,083.14	13,170,340.00	-4,641,743.14	-26.06
18.01.04	DE ENTIDADES DEL GOBIERNO SECCIONAL	5,232,249.49	5,658,000.00	425,750.51	8.14
18.01.05	DE LA SEGURIDAD SOCIAL	912,964.00	1,344,475.56	431,511.56	47.28
18.01.06	DE ENTIDADES FINANCIERAS PÚBLICAS	200,000.00	348,000.00	148,000.00	74.00
18.01.99	180199	2,277,628.59	0.00	-2,277,628.58	-100.00
18.02.03	DEL SECTOR PRIVADO FINANCIERO	32,486,586.27	45,738,500.21	13,251,913.94	40.79
18.02.04	DEL SECTOR PRIVADO NO FINANCIERO	5,826,325.33	3,335,432.79	-2,490,892.54	-42.75
18.03.01	DE ORGANISMOS MULTILATERALES	396,500.00	158,000.00	-238,500.00	-60.15
18.03.02	DE GOBIERNOS Y ORGANISMOS GUBERNAMENTALES	0.00	10,000.00	10,000.00	

18.03.04	DEL SECTOR PRIVADO NO FINANCIERO	200,000.00	0.00	-200,000.00	-100.00
18.04.01	DE LA ACTIVIDAD HIDROCARBURIFERA, EXCEPTO PARA UNIVERSIDADES Y ESCUELAS POLITÉCNICAS	10,120,676.40	0.00	-10,120,676.40	-100.00
18.04.03	DE EMPRESAS PÚBLICAS	5,605,421.44	6,390,238.80	784,817.36	14.00
18.04.15	DEPÓSITOS INMOVILIZADOS EN INSTITUCIONES FINANCIERAS	0.00	65,282.52	65,282.52	
18.04.99	OTRAS PARTICIPACIONES Y APORTES	0.00	6,922,000.00	6,922,000.00	
19.01.01	EJECUCIÓN DE GARANTÍAS	1,000.00	1,000.00	0.00	0.00
19.02.01	INDEMNIZACIONES POR SINIESTROS	323,000.00	38,000.00	-285,000.00	-88.24
19.03.01	BIENES Y ESPECIES INSTITUCIONALES Y DECOMISADAS	335,715.27	52,500.00	-283,215.27	-84.36
19.04.01	COMISIONES	209,330.00	317,310.00	107,980.00	51.58
19.04.99	OTROS NO ESPECIFICADOS	13,053,408.44	16,226,775.62	3,173,366.16	24.31
24.01.03	MOBILIARIOS	18,000.00	3,000.00	-15,000.00	-83.33
24.01.04	MAQUINARIAS Y EQUIPOS	23,000.00	0.00	-23,000.00	-100.00
24.01.05	VEHÍCULOS	25,000.00	93,500.00	68,500.00	274.00
24.01.06	HERRAMIENTAS	0.00	3,000.00	3,000.00	
24.01.09	LIBROS Y COLECCIONES	400.00	300.00	-100.00	-25.00
24.02.01	TERRENDOS	0.00	700,000.00	700,000.00	
24.02.02	EDIFICIOS, LOCALES Y RESIDENCIAS	0.00	9,736,485.00	9,736,485.00	
24.02.12	SEMOVIENTES	35,600.00	5,800.00	-29,800.00	-83.71
24.04.01	INTANGIBLES	12,853,987.03	24,287,734.34	11,433,747.31	88.95
24.05.01	EXPORTACIONES DE CRUDO DE PETROECUADOR EX-CONSORCIO	0.00	1,404,875.40	1,404,875.40	
24.05.04	EXPORTACIONES DE CRUDO DE REGALIAS	0.00	48,951,083.87	48,951,083.87	
24.05.10	EXPORTACIONES DE CRUDO PESADOS QUE SE TRANSPORTEN POR EL OCP	430,435,999.86	526,661,484.32	96,225,484.66	22.36
27.01.01	CERTIFICADOS DEL TESORO NACIONAL	0.00	45,021,173.78	45,021,173.78	
27.01.02	BONOS DEL ESTADO	28,320,891.00	11,492,791.00	-16,828,100.00	-59.42
27.01.99	OTRAS INVERSIONES	35,000,000.00	0.00	-35,000,000.00	-100.00
27.02.07	SECTOR PRIVADO	182,700.00	2,159,144.99	1,976,444.99	1,081.80
28.01.01	DEL GOBIERNO CENTRAL	15,418,000.00	14,842,180.12	-573,839.88	-3.72
28.01.04	DE ENTIDADES DEL GOBIERNO SECCIONAL	899,000.00	640,715.00	-258,285.00	-28.73
28.02.03	DEL SECTOR PRIVADO FINANCIERO	183,000.00	178,750.00	-15,750.00	-9.66
28.02.04	DEL SECTOR PRIVADO NO FINANCIERO	3,231,994.26	7,742,187.50	4,510,193.24	139.55
28.03.01	DE ORGANISMOS MULTILATERALES	1,025,000.00	958,250.00	-68,750.00	-6.71
28.03.02	DE GOBIERNOS Y ORGANISMOS GUBERNAMENTALES	200,000.00	0.00	-200,000.00	-100.00
28.03.04	DEL SECTOR PRIVADO NO FINANCIERO	72,000.00	90,000.00	18,000.00	25.00
28.04.08	DE CUENTAS Y FONDOS ESPECIALES	0.00	150,000.00	150,000.00	
28.04.99	OTRAS PARTICIPACIONES Y APORTES	300,000.00	200,000.00	-100,000.00	-33.33
36.02.01	DEL SECTOR PÚBLICO FINANCIERO	3,933,212.00	0.00	-3,933,212.00	-100.00
36.02.02	DEL SECTOR PÚBLICO NO FINANCIERO	50,000.00	50,000.00	0.00	0.00
36.02.04	DEL SECTOR PRIVADO NO FINANCIERO	50,000.00	50,000.00	0.00	0.00
36.05.01	DE CUENTAS POR COBRAR	14,682,052.92	12,428,313.86	-2,263,739.06	-15.41
37.01.00	SALDOS EN CAJA Y BANCOS	309,522.59	0.00	-309,522.59	-100.00
37.01.01	DE FONDOS GOBIERNO CENTRAL	0.00	718,874.00	718,874.00	
37.01.02	DE FONDOS DE AUTOGESTIÓN	97,707,779.72	73,823,499.38	-23,884,280.34	-24.44
37.01.99	OTROS SALDOS	39,246,232.59	28,441,690.96	-9,804,541.63	-25.64
<b>Total</b>		<b>1,711,436,824.31</b>	<b>1,876,222,865.35</b>	<b>158,783,881.04</b>	<b>9.28</b>



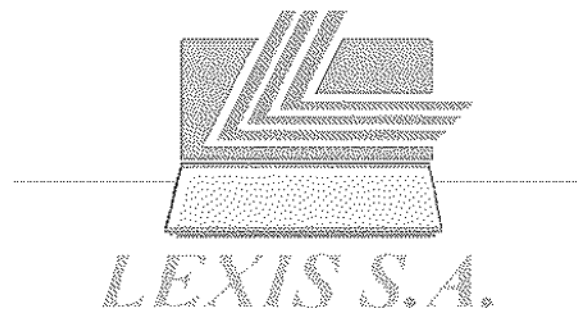
# PRESUPUESTO CONSOLIDADO DE ENTIDADES AUTONOMAS

## CUADRO 1.3 POR FUENTES DE FINANCIAMIENTO



*LEXIS S.A.*

**MINISTERIO DE ECONOMIA Y FINANZAS  
SUBSECRETARIA DE PRESUPUESTOS**







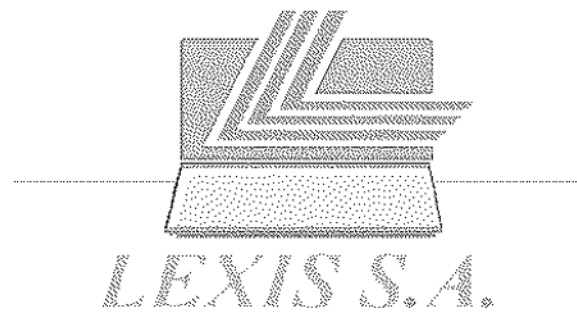
REPUBLICA DEL ECUADOR  
MINISTERIO DE ECONOMIA Y FINANZAS

PRESUPUESTO GENERAL DEL ESTADO - 2006

Sigef

PRESUPUESTO DE ENTIDADES AUTONOMAS  
CONSOLIDADO POR FUENTES DE FINANCIAMIENTO  
EN US DOLARES

INGRESOS					
0	RECURSOS FISCALES	95,739,786.37	114,782,875.18	19,023,088.81	19.87
1	RECURSOS DE AUTOGESTION	671,866,788.81	683,820,958.87	11,952,171.06	1.78
3	RECURSOS PROVENIENTES DE CREDITOS INTERNOS	14,335,208.76	1,900,000.00	-12,435,208.76	-86.75
5	INGRESOS PREDESTINADOS A UN FIN ESPECIFICO	947,384,142.87	1,065,590,947.80	118,206,804.93	12.48
7	NO REEMBOLSABLES (DONACIONES Y ASISTENCIA TECNICA)	2,312,341.05	4,147,902.50	1,835,561.45	79.38
<b>TOTAL INGRESOS :</b>		<b>1,731,640,267.86</b>	<b>1,878,222,686.36</b>	<b>138,582,417.49</b>	<b>8.99</b>
GASTOS					
0	RECURSOS FISCALES	95,443,448.42	114,430,823.14	18,987,378.72	19.88
1	RECURSOS DE AUTOGESTION	669,739,981.54	681,802,890.84	12,062,909.30	1.80
3	RECURSOS PROVENIENTES DE CREDITOS INTERNOS	14,335,208.76	1,900,000.00	-12,435,208.76	-86.75
5	INGRESOS PREDESTINADOS A UN FIN ESPECIFICO	949,809,290.09	1,067,941,088.87	118,131,778.78	12.44
7	NO REEMBOLSABLES (DONACIONES Y ASISTENCIA TECNICA)	2,312,341.05	4,147,902.50	1,835,561.45	79.38
<b>TOTAL GASTOS :</b>		<b>1,731,640,267.86</b>	<b>1,878,222,686.36</b>	<b>138,582,417.49</b>	<b>8.99</b>



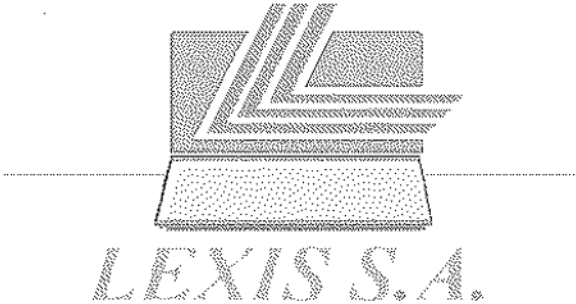
# PRESUPUESTO CONSOLIDADO DE ENTIDADES AUTONOMAS

CUADRO 1.4  
POR SECTOR E  
INSTITUCION



*LEXIS S.A.*

**MINISTERIO DE ECONOMIA Y FINANZAS  
SUBSECRETARIA DE PRESUPUESTOS**



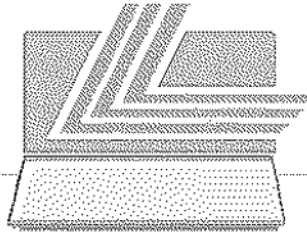
**PRESUPUESTO DE ENTIDADES AUTONOMAS  
CONSOLIDADO POR SECTOR - INSTITUCION  
EN US DOLARES**

CODIGO	INSTITUCION	CODIFICADO 11/01/2006	PRESUPUESTO 2006	VARIACION	
				ABSOLUTA	RELATIVA
<b>00</b>	<b>ADMINISTRACION</b>	<b>18,487,046.10</b>	<b>18,583,864.00</b>	<b>76,898.84</b>	<b>0.42</b>
035	INSTITUTO PARA EL ECODESARROLLO DE LA REGION AMAZONICA - ECDRAE	10,072,676.40	9,602,026.30	-470,650.10	-4.67
387	PARQUE NACIONAL GALAPAGOS	8,414,368.76	8,961,827.70	547,458.94	6.51
<b>00</b>	<b>ASUNTOS INTERNOS</b>	<b>49,291,216.44</b>	<b>60,098,118.14</b>	<b>10,806,901.70</b>	<b>21.92</b>
060	COMISION DE TRANSITO DEL GUAYAS	49,291,216.44	60,098,118.14	10,806,901.70	21.92
<b>00</b>	<b>DEFENSA NACIONAL</b>	<b>77,106,512.10</b>	<b>74,300,488.10</b>	<b>-2,806,058.00</b>	<b>-3.63</b>
080	JUNTA DE DEFENSA NACIONAL	81,593,164.00	72,022,665.23	-9,570,498.77	-11.73
099	AUTORIDAD PORTUARIA DE PUERTO BOLIVAR	10,115,743.25	11,110,477.40	994,734.15	9.83
100	AUTORIDAD PORTUARIA DE ESMERALDAS	5,663,436.86	1,944,346.61	-3,719,090.25	-65.67
101	AUTORIDAD PORTUARIA DE GUAYAQUIL	72,850,000.00	53,740,000.00	-19,110,000.00	-26.23
102	AUTORIDAD PORTUARIA DE MANTA	6,883,168.08	8,062,966.92	1,179,798.84	17.14
103	COMISIÓN ESPECIAL INTERINSTITUCIONAL DEL PROYECTO PUERTO DE TRANSFERENCIA INTERNACIONAL DE CARGA DEL ECUADOR EN EL PUERTO DE MANTA	0.00	420,000.00	420,000.00	
<b>00</b>	<b>FINANZAS</b>	<b>75,874,100.92</b>	<b>102,978,258.58</b>	<b>27,304,148.77</b>	<b>36.00</b>
135	SERVICIO DE RENTAS INTERNAS - SRI	45,044,542.73	52,825,668.06	7,781,125.33	17.27
136	CORPORACION AQUANERA ECUATORIANA - CAE	30,829,558.09	50,152,582.53	19,523,024.44	63.74
<b>00</b>	<b>EDUCACION</b>	<b>498,670,736.11</b>	<b>498,281,808.37</b>	<b>-40,828,872.26</b>	<b>-8.91</b>
152	ORQUESTA SINFONICA DE CUENCA	984,989.65	1,143,723.35	158,733.70	16.12
153	ORQUESTA SINFONICA DE GUAYAQUIL	1,203,691.78	1,180,521.91	-23,169.87	-1.92
154	ORQUESTA SINFONICA NACIONAL	1,442,190.19	1,501,998.45	59,808.26	4.15
155	CASA DE MONTALVO	108,158.04	111,936.28	3,780.24	5.45
158	ORQUESTA SINFONICA DE LOJA	963,068.64	1,136,411.63	173,342.99	18.00
160	CONSEJO NACIONAL DE EDUCACION SUPERIOR - CONESUP	9,326,290.18	3,688,189.85	-5,638,100.33	-60.45
161	UNIVERSIDAD ESTATAL DE CUENCA	18,792,763.90	22,838,919.61	3,844,155.71	20.46
162	UNIVERSIDAD ESTATAL DE BOLIVAR	7,097,317.71	8,242,116.00	1,144,798.29	16.13
163	ESCUELA SUPERIOR POLITECNICA DEL CHIMBORAZO	12,169,782.68	16,084,386.97	3,914,604.29	32.17
164	UNIVERSIDAD TECNICA DE MACHALA	12,213,214.11	18,447,886.67	6,234,672.56	51.05
165	UNIVERSIDAD TECNICA LUIS VARGAS TORRES DE ESMERALDAS	9,409,575.94	10,124,480.36	714,904.42	7.60
166	UNIVERSIDAD DE GUAYAQUIL	100,474,212.08	99,564,950.94	-909,261.14	-0.90
167	ESCUELA SUPERIOR POLITECNICA DEL LITORAL	22,958,864.42	28,071,596.12	5,112,731.70	22.27
188	UNIVERSIDAD AGRARIA DEL ECUADOR	14,710,089.01	16,635,350.43	1,925,261.42	13.09
169	UNIVERSIDAD TECNICA DEL NORTE	8,726,578.67	10,040,798.13	1,314,219.46	15.06

170	UNIVERSIDAD NACIONAL DE LOJA	18,424,863.34	18,941,291.93	516,428.59	2.80
171	UNIVERSIDAD TECNICA DE BABAHOYO	9,115,471.30	10,200,285.65	1,084,814.35	11.90
172	UNIVERSIDAD TECNICA DE QUEVEDO	7,352,140.68	8,383,635.11	1,031,494.43	14.03
173	UNIVERSIDAD TECNICA DE MANABI	12,267,315.51	14,771,622.98	2,504,307.47	20.41
174	UNIVERSIDAD LAICA ELOY ALFARO DE MANABI	11,719,083.16	13,361,703.05	1,642,639.89	14.02
175	UNIVERSIDAD CENTRAL DEL ECUADOR	51,898,111.06	56,540,289.22	4,641,178.16	8.94
176	UNIVERSIDAD TECNICA DE AMBATO	14,996,378.90	21,575,633.95	6,579,254.95	43.87
177	ESCUELA POLITECNICA NACIONAL	21,688,800.63	22,787,805.69	1,099,005.06	5.07
178	UNIVERSIDAD ANDINA SIMON BOLIVAR	7,745,872.05	7,728,443.63	-17,528.42	-0.23
179	UNIVERSIDAD TECNICA DE COTOPAXI	5,181,492.47	5,855,988.78	674,496.31	13.02
180	UNIVERSIDAD NACIONAL DE CHIMBORAZO	12,170,288.77	12,734,707.35	564,418.58	4.64
181	UNIVERSIDAD ESTATAL DE MILAGRO	3,116,060.35	3,812,120.90	696,060.55	22.34
182	UNIVERSIDAD ESTATAL DEL SUR DE MANABI	2,309,377.78	2,781,747.57	472,369.79	20.45
185	UNIVERSIDAD ESTATAL AMAZONICA	1,623,478.54	2,054,951.80	431,475.26	26.58
186	FACULTAD DE CIENCIAS SOCIALES - FLACSO - SE	3,891,985.75	2,991,541.01	-900,424.74	-23.14
187	UNIVERSIDAD ESTATAL PENINSULA DE SANTA ELENA	3,990,145.87	4,651,960.32	661,814.45	16.59
188	ESCUELA SUPERIOR POLITECNICA AGROPECUARIA DE MANABI	3,784,874.71	4,057,515.50	272,640.79	7.20
189	ESCUELA POLITECNICA DEL EJERCITO	31,402,705.03	33,426,000.66	2,023,295.63	6.44
190	CASA DE LA CULTURA ECUATORIANA NUCLEO DEL AZUAY	401,603.67	364,821.24	-36,862.63	-9.18
191	CASA DE LA CULTURA ECUATORIANA NUCLEO DE BOLIVAR	154,873.24	144,803.62	-10,009.62	-6.46
192	CASA DE LA CULTURA ECUATORIANA NUCLEO DE CAÑAR	218,767.71	179,032.36	-39,735.35	-18.16
193	CASA DE LA CULTURA ECUATORIANA NUCLEO DE CARCHI	218,686.72	198,483.56	-20,203.16	-9.24
194	CASA DE LA CULTURA ECUATORIANA NUCLEO DE COTOPAXI	154,221.83	142,960.72	-11,260.91	-7.30
195	CASA DE LA CULTURA ECUATORIANA NUCLEO DE CHIMBORAZO	242,356.97	242,562.04	205.07	0.08
196	CASA DE LA CULTURA ECUATORIANA NUCLEO DE EL ORO	320,668.74	252,799.04	-67,870.70	-21.17
197	CASA DE LA CULTURA ECUATORIANA NUCLEO DE ESMERALDAS	222,882.32	204,811.73	-18,070.59	-8.11
198	CASA DE LA CULTURA ECUATORIANA NUCLEO DE GUAYAS	840,651.45	770,003.38	-70,648.07	-8.40
199	CASA DE LA CULTURA ECUATORIANA NUCLEO DE IMBABURA	237,364.77	209,474.16	-27,890.61	-11.75
200	CASA DE LA CULTURA ECUATORIANA NUCLEO DE LOJA	238,828.30	213,980.88	-22,847.42	-9.65
201	CASA DE LA CULTURA ECUATORIANA NUCLEO DE LOS RIOS	168,998.92	147,161.17	-21,837.75	-12.92
202	CASA DE LA CULTURA ECUATORIANA NUCLEO DE MANABI	325,652.36	245,842.10	-79,810.26	-24.51
203	CASA DE LA CULTURA ECUATORIANA NUCLEO DE MORONA SANTIAGO	135,322.55	152,734.77	17,412.22	12.87
204	CASA DE LA CULTURA ECUATORIANA NUCLEO DE NAPO	120,481.18	95,789.95	-24,691.24	-20.49
205	CASA DE LA CULTURA ECUATORIANA NUCLEO DE PASTAZA	149,905.35	130,104.49	-19,800.86	-13.21
206	CASA DE LA CULTURA ECUATORIANA BENJAMIN CARRION	5,500,150.38	4,845,081.06	-655,069.33	-11.91

207	CASA DE LA CULTURA ECUATORIANA NUCLEO DE TUNGURAHUA	219,818.98	195,933.74	-23,885.24	-10.87
208	CASA DE LA CULTURA ECUATORIANA NUCLEO DE ZAMORA	115,667.09	94,213.59	-21,453.50	-18.55
209	CASA DE LA CULTURA ECUATORIANA NUCLEO DE GALAPAGOS	124,239.55	117,360.46	-6,879.09	-5.54
210	CASA DE LA CULTURA ECUATORIANA NUCLEO DE SUCUMBIOS	129,142.98	119,785.32	-9,357.66	-7.25
211	CASA DE LA CULTURA ECUATORIANA NUCLEO DE ORELLANA	114,345.69	101,244.46	-13,101.23	-11.46
231	CONSEJO NACIONAL DE EVALUACION Y ACREDITACION - CONEA	1,362,676.31	1,128,068.70	-234,607.61	-17.22
232	INSTITUTO DE ALTOS ESTUDIOS NACIONALES (IAEN)	697,059.13	725,984.13	28,925.00	4.15
<b>11</b>	<b>TRABAJO</b>	<b>41,601,447.50</b>	<b>40,848,346.16</b>	<b>-753,101.34</b>	<b>-1.81</b>
298	CONSEJO NACIONAL DE CAPACITACION Y FORMACION PROFESIONAL - CNCF	41,601,447.50	40,848,346.16	-753,101.34	-1.81
<b>13</b>	<b>AGROPECUARIO</b>	<b>36,157,200.42</b>	<b>35,711,544.46</b>	<b>4,854,278.03</b>	<b>38.63</b>
385	JUNTA DE RECURSOS HIDRAULICOS, FOMENTO Y DESARROLLO DE LOS CANTONES JIPIJAPA, PAJAN Y PUERTO LOPEZ	13,329,713.24	18,871,336.00	5,541,822.76	41.57
390	INSTITUTO NACIONAL AUTONOMO DE INVESTIGACIONES AGROPECUARIAS - I.N.I.A.P.	6,963,656.72	6,744,113.61	-219,543.11	-3.15
392	SERVICIO ECUATORIANO DE SANIDAD AGROPECUARIA - SESA	4,507,440.12	5,430,358.92	922,918.80	20.48
393	INSTITUTO NACIONAL DE CAPACITACION CAMPESINA - INCCA	1,356,458.32	4,685,735.92	3,309,279.58	243.97
<b>14</b>	<b>RECURSOS NATURALES</b>	<b>6,577,393.44</b>	<b>6,342,238.80</b>	<b>764,845.36</b>	<b>13.71</b>
428	CONSEJO NACIONAL DE ELECTRICIDAD - CONELEC	6,577,393.44	6,342,238.80	764,845.36	13.71
<b>16</b>	<b>COMERCIO EXTERIOR, INDUSTRIALIZACION, PESCA Y COMPETITIVIDAD</b>	<b>3,260,297.29</b>	<b>6,047,884.33</b>	<b>2,778,687.05</b>	<b>84.89</b>
234	INSTITUTO ECUATORIANO DE PROPIEDAD INTELECTUAL - IEPI	3,158,485.00	5,918,543.00	2,760,058.00	87.39
482	CONSEJO NACIONAL DE ZONAS FRANCAS - CONAZOFRA	110,812.28	129,341.33	18,529.05	16.72
<b>17</b>	<b>COMUNICACIONES</b>	<b>66,866,390.16</b>	<b>63,083,426.15</b>	<b>6,198,035.99</b>	<b>10.90</b>
521	CORPORACION EJECUTIVA PARA LA RECONSTRUCCION DE LAS ZONAS AFECTADAS POR EL FENOMENO DE EL NIÑO - CORPECUADOR	45,087,115.55	53,465,711.80	8,378,596.25	18.58
596	CONSEJO NACIONAL DE RADIODIFUSION Y TELEVISION	915,860.00	993,415.00	77,555.00	8.47
597	CONSEJO NACIONAL DE TELECOMUNICACIONES Y SECRETARIA NACIONAL DE COMUNICACIONES	10,862,414.61	8,604,299.35	-2,258,115.26	-20.79
<b>18</b>	<b>OTROS ORGANISMOS DEL ESTADO</b>	<b>621,940,862.34</b>	<b>692,976,958.20</b>	<b>71,038,095.86</b>	<b>8.64</b>
590	PROCURADURIA GENERAL DEL ESTADO	12,720,609.13	11,515,488.47	-1,205,110.66	-9.47
591	CONTRALORIA GENERAL DEL ESTADO	44,788,033.74	45,094,755.32	306,721.58	0.68
592	SUPERINTENDENCIA DE BANCOS	32,034,530.00	39,671,642.41	7,637,112.41	23.84
593	SUPERINTENDENCIA DE COMPANIAS	48,923,295.76	50,335,598.26	1,412,302.50	2.89
594	SUPERINTENDENCIA DE TELECOMUNICACIONES	9,211,375.00	12,890,148.00	3,678,773.00	39.94

595	CONSEJO NACIONAL DE CONTROL DE SUSTANCIAS ESTUPEFACIENTES Y PSICOTROPICOS	5,371,825.24	5,735,677.01	364,051.77	6.78
598	MINISTERIO PUBLICO	34,292,580.41	39,738,609.09	5,446,028.68	15.88
599	COMISION DE CONTROL CIVICO DE LA CORRUPCION	3,318,743.85	3,479,403.47	160,659.62	4.84
620	FONDO DE SOLIDARIDAD	79,851,371.49	87,864,862.02	8,013,490.53	10.04
621	COMISION DE ESTABILIZACION, INVERSION SOCIAL Y PRODUCTIVA Y REDUCCION DEL ENDEUDAMIENTO PUBLICO, CEISPREP/FEIREP	509,632,999.86	0.00	-509,632,999.66	-100.00
630	CUENTA ESPECIAL DE REACTIVACION PRODUCTIVA Y SOCIAL, DEL DESARROLLO CIENTIFICO- TECNOLOGICO Y DE LA ESTABILIZACION FISCAL(CEREPS)	0.00	526,661,484.32	526,661,484.32	
643	DEFENSORIA DEL PUEBLO	7,316,488.83	6,932,926.75	-383,572.08	-5.24
644	AGENCIA DE GARANTIAS DE DEPOSITOS - AGD	34,479,199.23	63,056,353.08	28,577,153.85	82.88
<b>Total:</b>		<b>1,731,640,267.86</b>	<b>1,870,222,885.35</b>	<b>138,582,417.49</b>	<b>8.08</b>



LEXIS S.A.



# PRESUPUESTO CONSOLIDADO DE ENTIDADES AUTONOMAS

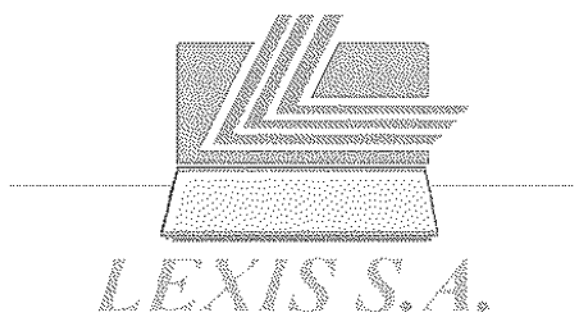
CUADRO 1.5  
POR SECTOR Y  
PROVINCIA



*LEXIS S.A.*

MINISTERIO DE ECONOMIA Y FINANZAS  
SUBSECRETARIA DE PRESUPUESTOS

**Pagina 574 sin texto**



**PRESUPUESTO DE ENTIDADES AUTONOMAS  
CONSOLIDADO POR SECTOR - PROVINCIA  
EN US DOLARES**

CODIGO	PROVINCIA	CODIFICADO 31-JUL-2005	PRESUPUESTO 2006	VARIACION ABSOLUTA	RELATIVA
<b>04</b>	<b>AMBIENTE</b>	<b>18,487,046.16</b>	<b>18,563,854.00</b>	<b>78,808.84</b>	<b>0.42</b>
00	NACIONAL	10,072,676.40	0.00	-10,072,676.40	-100.00
05	PROVINCIA DE COTOPAXI	0.00	48,345.00	48,345.00	
20	PROVINCIA DE GALAPAGOS	8,414,368.76	8,961,827.70	547,458.94	6.51
50	REGIONAL	0.00	9,553,681.30	9,553,681.30	
<b>06</b>	<b>ADYUTOS INTERNOS</b>	<b>49,291,216.44</b>	<b>60,098,118.14</b>	<b>10,806,901.70</b>	<b>21.92</b>
09	PROVINCIA DEL GUAYAS	49,291,216.44	60,098,118.14	10,806,901.70	21.92
<b>08</b>	<b>DEFENSA NACIONAL</b>	<b>177,105,512.19</b>	<b>147,390,456.16</b>	<b>-29,805,056.03</b>	<b>-16.83</b>
00	NACIONAL	81,593,164.00	72,022,685.23	-9,570,488.77	-11.73
07	PROVINCIA DE EL ORO	10,115,743.25	11,110,477.40	994,734.15	9.83
08	PROVINCIA DE ESMERALDAS	5,863,436.86	1,944,346.61	-3,719,090.25	-65.67
09	PROVINCIA DEL GUAYAS	72,850,000.00	53,740,000.00	-19,110,000.00	-26.23
13	PROVINCIA DE MANABI	6,883,188.08	8,482,966.92	1,599,798.84	23.24
<b>09</b>	<b>FINANZAS</b>	<b>75,874,100.82</b>	<b>102,978,250.59</b>	<b>27,304,149.77</b>	<b>36.00</b>
00	NACIONAL	75,454,100.82	102,758,250.59	27,304,149.77	36.19
17	PROVINCIA DE PICHINCHA	220,000.00	220,000.00	0.00	0.00
<b>09</b>	<b>EDUCACION</b>	<b>456,870,738.11</b>	<b>496,281,686.37</b>	<b>40,628,872.26</b>	<b>8.91</b>
00	NACIONAL	10,023,349.31	4,649,378.80	-5,373,970.51	-53.61
01	PROVINCIA DE AZUAY	20,179,437.42	24,145,464.20	3,966,026.78	19.65
02	PROVINCIA DE BOLIVAR	7,252,190.95	8,386,979.62	1,134,788.67	15.65
03	PROVINCIA DE CAÑAR	218,787.71	178,032.36	-39,735.35	-18.16
04	PROVINCIA DEL CARCHI	218,886.72	198,483.56	-20,203.16	-9.24
05	PROVINCIA DE COTOPAXI	5,335,714.10	5,998,949.50	663,235.40	12.43
06	PROVINCIA DE CHIMBORAZO	24,582,428.42	28,061,656.36	4,479,227.94	18.22
07	PROVINCIA DE EL ORO	12,533,883.85	18,700,685.71	6,166,801.86	49.20
08	PROVINCIA DE ESMERALDAS	9,632,458.28	10,329,292.09	696,833.83	7.23
09	PROVINCIA DEL GUAYAS	147,293,714.96	154,686,504.00	7,392,789.04	5.02
10	PROVINCIA DE IMBABURA	8,863,843.44	10,250,272.29	1,286,328.85	14.35
11	PROVINCIA DE LOJA	19,624,780.28	20,291,684.44	666,924.16	3.40
12	PROVINCIA DE LOS RIOS	16,636,810.90	18,731,081.93	2,094,471.03	12.59
13	PROVINCIA DE MANABI	30,406,283.52	34,983,226.38	4,576,942.86	15.05
14	PROVINCIA DE MORONA SANTIAGO	135,322.55	152,734.77	17,412.22	12.87
15	PROVINCIA DEL NAPO	120,481.19	95,789.95	-24,691.24	-20.49
16	PROVINCIA DE PASTAZA	1,773,381.89	2,186,056.29	411,674.40	23.21
17	PROVINCIA DE PICHINCHA	124,933,571.41	130,848,226.42	6,015,657.01	4.82
18	PROVINCIA DE TUNGURAHUA	15,322,353.92	21,883,503.87	6,561,149.95	42.82
19	PROVINCIA DE ZAMORA CHINCHIPE	115,667.09	94,213.59	-21,453.50	-18.55
20	PROVINCIA DE GALAPAGOS	124,239.55	117,360.46	-6,879.09	-5.54
21	PROVINCIA DE SUCUMBIOS	129,142.88	119,785.32	-9,357.66	-7.25
22	PROVINCIA DE ORELLANA	114,345.69	101,244.46	-13,101.23	-11.46

19	TRABAJO	41,891,047.50	40,848,348.16	-753,101.34	-1.81
00	NACIONAL	41,601,447.50	40,848,348.16	-753,101.34	-1.81
19	AGROPECUARIO	26,167,286.42	35,711,644.46	9,544,278.93	36.53
00	NACIONAL	4,670,677.25	4,442,007.63	-228,669.62	-4.90
01	PROVINCIA DE AZUAY	278,987.00	286,078.38	7,111.38	2.55
02	PROVINCIA DE BOLIVAR	30,039.39	34,388.41	4,329.02	14.41
03	PROVINCIA DE CAÑAR	37,280.09	41,820.95	4,540.86	12.18
04	PROVINCIA DEL CARCHI	89,753.65	71,622.16	-18,131.49	-20.20
05	PROVINCIA DE COTOPAXI	58,901.70	69,215.53	10,313.83	17.51
06	PROVINCIA DE CHIMBORAZO	59,605.82	62,457.33	2,851.51	4.78
07	PROVINCIA DE EL ORO	203,195.98	209,284.44	6,088.46	3.00
08	PROVINCIA DE ESMERALDAS	102,721.22	111,462.35	8,741.13	8.51
09	PROVINCIA DEL GUAYAS	1,035,024.11	954,507.75	-80,516.36	-7.78
10	PROVINCIA DE IMBABURA	68,548.23	67,854.99	-693.25	-1.01
11	PROVINCIA DE LOJA	212,131.24	257,799.60	45,668.36	21.53
12	PROVINCIA DE LOS RIOS	1,106,395.01	1,115,833.41	9,438.40	0.85
13	PROVINCIA DE MANABI	14,335,010.85	19,811,381.99	5,476,371.14	38.20
14	PROVINCIA DE MORONA SANTIAGO	68,116.10	72,044.81	2,928.71	4.24
15	PROVINCIA DEL NAPO	247,893.02	233,128.30	-14,864.72	-5.99
16	PROVINCIA DE PASTAZA	72,254.58	73,330.15	1,075.57	1.49
17	PROVINCIA DE PICHINCHA	2,878,975.48	3,010,353.49	131,378.01	4.56
18	PROVINCIA DE TUNGURAHUA	71,169.80	77,893.72	6,723.92	9.45
19	PROVINCIA DE ZAMORA CHINCHIPE	86,162.45	59,536.75	-26,625.70	-30.90
20	PROVINCIA DE GALAPAGOS	110,556.34	244,072.11	133,515.77	120.77
21	PROVINCIA DE SUCUMBIOS	32,890.95	50,413.29	17,722.34	54.21
22	PROVINCIA DE ORELLANA	29,505.11	28,756.80	-748.31	-2.54
50	REGIONAL	270,591.05	4,286,320.12	4,015,729.07	1,484.06
19	RECURSOS NATURALES	5,577,393.44	6,342,238.80	764,845.36	13.71
00	NACIONAL	5,577,393.44	6,342,238.80	764,845.36	13.71
19	COMERCIO	3,268,297.28	6,047,884.33	2,778,587.05	84.99
00	NACIONAL	3,268,297.28	6,047,884.33	2,778,587.05	84.99
19	COMUNICACIONES	64,956,380.16	89,863,420.15	24,907,039.99	38.34
00	NACIONAL	14,978,274.61	14,473,066.26	-505,208.35	-3.37
09	PROVINCIA DEL GUAYAS	41,887,115.55	48,590,359.89	6,703,244.34	16.00
19	OTROS SERVICIOS DEL ESTADO	821,940,862.34	892,976,958.20	71,036,095.86	8.64
00	NACIONAL	821,940,862.34	892,976,958.20	71,036,095.86	8.64
<b>Total:</b>		<b>1,731,640,297.88</b>	<b>1,676,222,886.35</b>	<b>138,582,417.49</b>	<b>8.08</b>

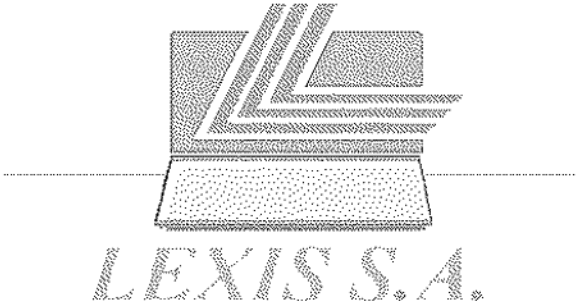
# PRESUPUESTO CONSOLIDADO DE ENTIDADES AUTONOMAS

CUADRO 1.6  
POR SECTOR Y GRUPO DE  
GASTOS



*LEXIS S.A.*

**MINISTERIO DE ECONOMIA Y FINANZAS  
SUBSECRETARIA DE PRESUPUESTOS**



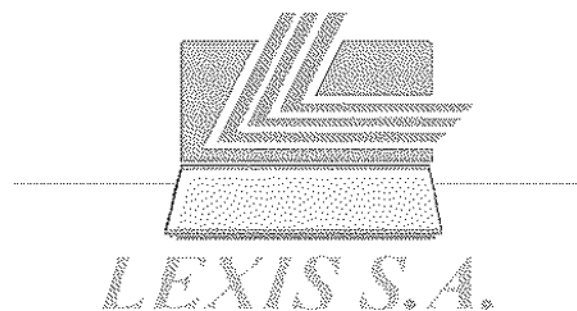
**PRESUPUESTO DE ENTIDADES AUTONOMAS**  
**CONSOLIDADO POR GRUPO DE GASTOS**  
**EN US DOLARES**

CODIGO	GRUPO	CODIFICADO 31-JUL-2006	PRESUPUESTO 2006	VARIACION	
				ABSOLUTA	RELATIVA
<b>04</b>	<b>AMBIENTE</b>	<b>18,487,045.16</b>	<b>18,583,854.80</b>	<b>76,808.84</b>	<b>0.42</b>
51	GASTOS EN PERSONAL	3,715,254.05	4,124,779.77	409,525.72	11.02
53	BIENES Y SERVICIOS DE CONSUMO	3,397,843.81	3,717,262.08	319,418.27	9.40
57	OTROS GASTOS CORRIENTES	366,200.00	408,074.10	41,874.10	11.43
83	BIENES Y SERVICIOS DE PRODUCCION	85,000.00	0.00	-85,000.00	-100.00
71	GASTOS EN PERSONAL PARA INVERSION	584,250.10	544,418.84	-39,831.26	-6.82
73	BIENES Y SERVICIOS PARA INVERSION	4,117,724.70	2,870,491.91	-1,447,232.79	-35.15
75	OBRAS PUBLICAS	5,020,272.50	6,176,827.30	1,156,554.80	23.04
77	OTROS GASTOS DE INVERSION	2,500.00	65,000.00	62,500.00	2,500.00
78	TRANSFERENCIAS Y DONACIONES PARA INVERSION	100,000.00	0.00	-100,000.00	-100.00
84	BIENES DE LARGA DURACION	1,098,000.00	857,000.00	-241,000.00	-21.95
<b>05</b>	<b>ASUNTOS INTERNOS</b>	<b>49,281,218.44</b>	<b>80,098,118.14</b>	<b>10,806,901.70</b>	<b>21.92</b>
51	GASTOS EN PERSONAL	21,915,082.13	25,339,726.06	3,424,643.93	15.63
53	BIENES Y SERVICIOS DE CONSUMO	9,794,958.77	11,609,778.82	1,814,820.05	18.53
57	OTROS GASTOS CORRIENTES	528,700.00	566,800.00	40,100.00	7.61
58	TRANSFERENCIAS Y DONACIONES CORRIENTES	4,505,513.54	4,160,639.48	-344,874.06	-7.65
75	OBRAS PUBLICAS	1,956,736.00	4,966,018.99	3,009,282.99	153.79
84	BIENES DE LARGA DURACION	7,593,041.48	13,455,154.79	5,862,113.31	77.20
87	INVERSIONES FINANCIERAS	2,999,184.52	0.00	-2,999,184.52	-100.00
<b>06</b>	<b>DEFENSA NACIONAL</b>	<b>177,105,512.19</b>	<b>147,300,456.16</b>	<b>-29,805,056.03</b>	<b>-16.83</b>
51	GASTOS EN PERSONAL	14,412,786.26	11,144,777.54	-3,268,008.72	-22.67
53	BIENES Y SERVICIOS DE CONSUMO	65,626,891.53	40,644,091.02	-24,982,800.51	-38.07
56	GASTOS FINANCIEROS	1,319,000.00	1,419,920.00	100,920.00	7.65
57	OTROS GASTOS CORRIENTES	13,296,231.00	3,535,664.49	-9,760,566.51	-73.41
58	TRANSFERENCIAS Y DONACIONES CORRIENTES	5,255,625.87	5,046,565.89	-209,059.98	-3.98
71	GASTOS EN PERSONAL PARA INVERSION	661,623.81	1,505,358.76	843,734.95	127.52
73	BIENES Y SERVICIOS PARA INVERSION	30,644,099.00	32,897,655.52	2,253,556.52	7.35
75	OBRAS PUBLICAS	8,391,230.90	11,611,164.91	3,219,934.01	38.37
77	OTROS GASTOS DE INVERSION	2,500.00	11,537,420.60	11,534,920.60	*****
84	BIENES DE LARGA DURACION	34,344,392.82	27,088,137.43	-7,256,255.39	-21.13
96	AMORTIZACION DE LA DEUDA PUBLICA	3,151,131.00	309,700.00	-2,841,431.00	-90.17
97	PASIVO CIRCULANTE	0.00	560,000.00	560,000.00	
<b>07</b>	<b>FINANZAS</b>	<b>76,874,100.82</b>	<b>182,978,250.59</b>	<b>27,304,149.77</b>	<b>36.08</b>
51	GASTOS EN PERSONAL	41,762,110.53	41,762,110.53	0.00	0.00
53	BIENES Y SERVICIOS DE CONSUMO	24,818,487.32	27,905,296.14	3,086,808.82	12.44
57	OTROS GASTOS CORRIENTES	758,012.94	792,640.00	34,627.06	4.57
58	TRANSFERENCIAS Y DONACIONES CORRIENTES	1,608,930.00	100,000.00	-1,508,930.00	-93.78
59	PREVISIONES PARA REASIGNACION	0.00	9,852,015.38	9,852,015.38	

71	GASTOS EN PERSONAL PARA INVERSION	0.00	3,000,000.00	3,000,000.00	
73	BIENES Y SERVICIOS PARA INVERSION	0.00	4,247,120.41	4,247,120.41	
75	OBRAS PUBLICAS	3,283,837.03	8,894,521.92	5,610,684.89	170.86
84	BIENES DE LARGA DURACION	3,442,723.00	5,445,019.78	2,002,296.78	58.18
87	INVERSIONES FINANCIERAS	0.00	979,526.43	979,526.43	
<b>09</b>	<b>EDUCACION</b>	<b>455,670,736.11</b>	<b>498,241,808.37</b>	<b>40,620,872.28</b>	<b>8.91</b>
51	GASTOS EN PERSONAL	278,730,115.16	319,072,581.04	40,342,465.88	14.47
53	BIENES Y SERVICIOS DE CONSUMO	65,036,139.67	56,206,008.15	-8,830,131.52	-13.58
56	GASTOS FINANCIEROS	924,906.71	1,120,957.96	198,051.25	21.20
57	OTROS GASTOS CORRIENTES	6,273,210.59	5,038,161.52	-1,235,049.07	-19.69
58	TRANSFERENCIAS Y DONACIONES CORRIENTES	11,493,664.66	16,479,550.24	4,985,885.58	43.38
59	PREVISIONES PARA REASIGNACION	4,741,126.11	5,212,909.26	471,783.15	9.95
61	GASTOS EN PERSONAL DE PRODUCCION	71,447.35	0.00	-71,447.35	-100.00
63	BIENES Y SERVICIOS DE PRODUCCION	146,769.81	0.00	-146,769.81	-100.00
71	GASTOS EN PERSONAL PARA INVERSION	1,008,799.25	1,238,700.41	229,901.16	22.79
73	BIENES Y SERVICIOS PARA INVERSION	3,562,185.22	5,976,076.05	2,413,890.83	67.76
75	OBRAS PUBLICAS	33,450,434.00	37,441,768.74	3,991,334.74	11.93
77	OTROS GASTOS DE INVERSION	4,300,552.34	196,000.00	-4,104,552.34	-95.44
78	TRANSFERENCIAS Y DONACIONES PARA INVERSION	1,258,577.19	4,021,155.68	2,762,578.49	219.50
84	BIENES DE LARGA DURACION	21,946,784.74	21,827,093.51	-119,691.23	-0.55
87	INVERSIONES FINANCIERAS	16,835,226.75	14,580,683.37	-5,254,543.38	-31.21
96	AMORTIZACION DE LA DEUDA PUBLICA	1,834,863.43	2,101,581.32	267,517.89	14.59
97	PASIVO CIRCULANTE	4,056,733.13	8,778,381.12	4,721,647.99	116.39
<b>11</b>	<b>TRABAJO</b>	<b>41,801,447.60</b>	<b>46,848,346.16</b>	<b>-753,101.34</b>	<b>-1.81</b>
51	GASTOS EN PERSONAL	457,865.50	461,011.16	3,146.16	0.69
53	BIENES Y SERVICIOS DE CONSUMO	348,600.00	361,400.00	12,800.00	3.67
57	OTROS GASTOS CORRIENTES	14,000.00	14,000.00	0.00	0.00
58	TRANSFERENCIAS Y DONACIONES CORRIENTES	11,390,000.00	0.00	-11,390,000.00	-100.00
78	TRANSFERENCIAS Y DONACIONES PARA INVERSION	0.00	17,000,000.00	17,000,000.00	
84	BIENES DE LARGA DURACION	7,500.00	41,000.00	33,500.00	446.67
87	INVERSIONES FINANCIERAS	29,383,482.50	22,970,935.00	-6,412,547.50	-21.82
<b>13</b>	<b>AGROPECUARIO</b>	<b>28,167,269.42</b>	<b>35,711,544.45</b>	<b>8,554,278.03</b>	<b>30.53</b>
51	GASTOS EN PERSONAL	9,167,677.75	9,827,799.06	660,121.31	7.20
53	BIENES Y SERVICIOS DE CONSUMO	4,836,289.69	4,628,335.34	-7,954.35	-0.17
56	GASTOS FINANCIEROS	220,000.00	257,210.92	37,210.92	16.91
57	OTROS GASTOS CORRIENTES	421,433.00	422,733.00	1,300.00	0.31
58	TRANSFERENCIAS Y DONACIONES CORRIENTES	168,262.36	179,483.61	11,201.25	6.66
61	GASTOS EN PERSONAL DE PRODUCCION	243,467.00	312,806.00	69,339.00	28.48
63	BIENES Y SERVICIOS DE PRODUCCION	428,893.00	527,215.00	98,322.00	22.92
71	GASTOS EN PERSONAL PARA INVERSION	320,600.00	561,781.48	241,181.48	75.23
73	BIENES Y SERVICIOS PARA INVERSION	992,743.04	1,061,351.99	68,608.95	6.91
75	OBRAS PUBLICAS	7,952,415.25	12,004,793.65	4,052,378.40	50.95



78	TRANSFERENCIAS Y DONACIONES PARA INVERSION	806,860.00	4,286,320.12	3,479,720.12	431.41
84	BIENES DE LARGA DURACION	366,155.86	440,960.00	74,804.14	20.43
96	AMORTIZACION DE LA DEUDA PUBLICA	432,729.47	1,200,774.28	768,044.81	177.49
<b>10</b>	<b>RECORDOS NACIONALES</b>	<b>5,577,483.44</b>	<b>6,342,238.88</b>	<b>764,845.38</b>	<b>13.71</b>
51	GASTOS EN PERSONAL	2,295,787.88	3,100,329.92	804,542.24	35.04
53	BIENES Y SERVICIOS DE CONSUMO	2,743,095.76	2,609,373.88	-133,721.88	-4.87
57	OTROS GASTOS CORRIENTES	344,500.00	430,000.00	85,500.00	24.82
84	BIENES DE LARGA DURACION	194,010.00	202,535.00	8,525.00	4.39
<b>16</b>	<b>COMERCIO EXTERIOR, INVERSION EXTERIOR, PESCA Y COMUNITARIO</b>	<b>3,268,287.28</b>	<b>6,047,884.33</b>	<b>2,779,587.06</b>	<b>84.99</b>
51	GASTOS EN PERSONAL	1,092,749.35	1,207,278.50	114,529.15	10.48
53	BIENES Y SERVICIOS DE CONSUMO	1,510,547.93	1,685,407.13	174,859.20	11.58
57	OTROS GASTOS CORRIENTES	38,000.00	106,000.00	68,000.00	178.95
58	TRANSFERENCIAS Y DONACIONES CORRIENTES	12,000.00	15,758.00	3,758.00	31.32
59	PREVISIONES PARA REASIGNACION	0.00	534,440.70	534,440.70	
84	BIENES DE LARGA DURACION	416,000.00	2,499,000.00	2,083,000.00	500.72
87	INVERSIONES FINANCIERAS	200,000.00	0.00	-200,000.00	-100.00
<b>17</b>	<b>COMUNIDAD</b>	<b>18,188,390.16</b>	<b>43,183,426.16</b>	<b>6,498,835.99</b>	<b>10.98</b>
51	GASTOS EN PERSONAL	4,389,258.32	6,024,787.29	1,635,528.97	37.26
53	BIENES Y SERVICIOS DE CONSUMO	2,889,543.00	2,056,168.13	-633,374.87	-23.55
57	OTROS GASTOS CORRIENTES	120,000.00	226,000.00	106,000.00	88.33
58	TRANSFERENCIAS Y DONACIONES CORRIENTES	1,028,413.62	1,140,041.00	-788,372.62	-40.88
71	GASTOS EN PERSONAL PARA INVERSION	935,482.88	935,482.88	0.00	0.00
73	BIENES Y SERVICIOS PARA INVERSION	4,549,497.03	4,777,319.75	227,822.72	5.01
75	OBRAS PUBLICAS	39,281,842.03	47,274,371.10	7,992,529.07	20.35
84	BIENES DE LARGA DURACION	2,971,353.28	629,256.00	-2,342,097.28	-78.82
<b>18</b>	<b>OTROS ORGANISMOS DEL ESTADO</b>	<b>821,940,862.34</b>	<b>882,876,958.28</b>	<b>71,836,095.88</b>	<b>8.84</b>
51	GASTOS EN PERSONAL	142,764,152.35	149,640,041.48	6,875,889.13	4.82
53	BIENES Y SERVICIOS DE CONSUMO	25,165,225.80	28,556,476.03	3,391,250.23	13.48
56	GASTOS FINANCIEROS	46,487.98	72,000.00	25,502.02	54.85
57	OTROS GASTOS CORRIENTES	3,716,679.75	4,291,300.00	574,620.25	15.46
58	TRANSFERENCIAS Y DONACIONES CORRIENTES	43,834,247.79	47,478,986.25	3,644,738.46	8.31
73	BIENES Y SERVICIOS PARA INVERSION	36,757,065.88	17,576,396.41	-19,180,669.47	-52.18
75	OBRAS PUBLICAS	840,000.00	610,000.02	-229,999.98	-27.38
77	OTROS GASTOS DE INVERSION	500,000.00	0.00	-500,000.00	-100.00
78	TRANSFERENCIAS Y DONACIONES PARA INVERSION	180,915,172.50	570,423,856.93	389,508,684.43	215.30
84	BIENES DE LARGA DURACION	10,073,058.00	13,006,552.21	2,933,494.21	29.12
87	INVERSIONES FINANCIERAS	377,174,286.04	61,048,348.87	-316,125,937.17	-83.81
96	AMORTIZACION DE LA DEUDA PUBLICA	137,476.25	256,000.00	118,523.75	86.21
97	PASIVO CIRCULANTE	17,000.00	17,000.00	0.00	0.00
<b>Total:</b>		<b>1,731,640,287.86</b>	<b>1,870,222,685.36</b>	<b>138,682,417.49</b>	<b>8.80</b>



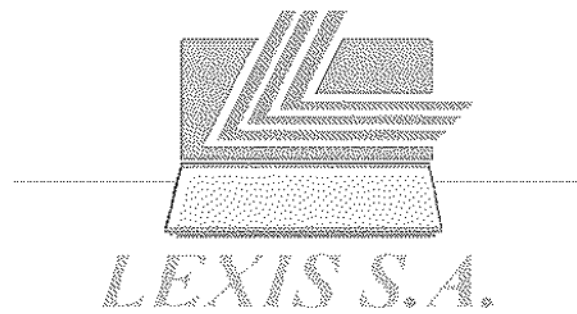
# PRESUPUESTO CONSOLIDADO DE ENTIDADES AUTONOMAS

## CUADRO 1.7 POR ACTIVIDAD



*LEXIS S.A.*

**MINISTERIO DE ECONOMIA Y FINANZAS  
SUBSECRETARIA DE PRESUPUESTOS**



**PRESUPUESTO DE ENTIDADES AUTONOMAS  
CONSOLIDADO POR ACTIVIDADES  
EN US DOLARES**

<b>CODIGO</b>	<b>FUNCIÓN(M)</b>	<b>CODIFICADO 31-JUL-2005</b>	<b>PRESUPUESTO 2006</b>	<b>VARIACION ABSOLUTA</b>	<b>RELATIVA</b>
<b>A</b>	<b>SERVICIOS PUBLICOS GENERALES</b>	<b>774,673,017.44</b>	<b>832,143,846.68</b>	<b>57,570,829.25</b>	<b>7.43</b>
1	FUNCIONES EJECUTIVA, LEGISLATIVA Y GOBIERNOS SECCIONALES; ASUNTOS FINANCIEROS, FISCALES Y EXTERNOS	585,307,100.48	629,639,734.91	44,332,634.43	7.57
2	ASUNTOS FISCALES Y FINANCIEROS	585,307,100.48	629,639,734.91	44,332,634.43	7.57
3	Administración de las rentas fiscales	45,044,542.73	52,825,668.06	7,781,125.33	17.27
4	Administración aduanera	30,629,558.09	50,152,582.53	19,523,024.44	63.74
9	Administración de fondos y cuentas especiales	509,632,999.66	526,661,484.32	17,028,484.66	3.34
6	OTROS SERVICIOS PUBLICOS GENERALES	189,265,916.96	202,504,110.78	13,238,193.82	6.99
1	SUPERVISION	80,957,825.76	90,007,240.67	9,049,414.91	11.18
2	Supervisión del sistema bancario y de seguros	32,034,530.00	39,671,842.41	7,637,112.41	23.84
3	Supervisión de sociedades y compañías	48,923,295.76	50,335,598.26	1,412,302.50	2.89
2	CONTROL DE BIENES Y SERVICIOS PUBLICOS	44,799,033.74	45,094,755.32	306,721.58	0.68
1	Administración general del control	14,952,547.74	14,607,425.00	-345,222.74	-2.31
2	Control de los recursos públicos	27,816,944.00	28,285,248.32	468,304.32	1.68
3	Determinación de responsabilidades	2,018,442.00	2,202,082.00	183,640.00	9.10
3	GARANTIAS Y DERECHOS CIUDADANOS	57,648,432.22	61,666,437.78	4,018,005.56	6.97
3	Defensoría del Pueblo	7,316,498.93	6,932,926.75	-383,572.08	-5.24
5	Procuraduría del Estado	12,720,609.13	11,515,498.47	-1,205,110.66	-9.47
8	Fiscalía General	34,292,580.41	39,738,809.09	5,446,028.68	15.88
7	Control Cívico de la Corrupción	3,318,743.85	3,479,403.47	160,659.62	4.84
4	OTROS SERVICIOS PUBLICOS GENERALES	5,371,825.24	5,735,677.01	364,051.77	6.78
2	Control de drogas y estupefacientes	5,371,825.24	5,735,677.01	364,051.77	6.78
5	MODERNIZACION Y REESTRUCTURA DEL ESTADO	500,000.00	0.00	-500,000.00	-100.00
5	Reforma institucional	500,000.00	0.00	-500,000.00	-100.00
<b>B</b>	<b>DEFENSA</b>	<b>81,593,164.00</b>	<b>72,022,665.23</b>	<b>-9,570,498.77</b>	<b>-11.73</b>
5	OTROS SERVICIOS DE DEFENSA	81,593,164.00	72,022,665.23	-9,570,498.77	-11.73
1	SEGURIDAD NACIONAL	81,593,164.00	72,022,665.23	-9,570,498.77	-11.73
1	Administración de la seguridad nacional	81,593,164.00	72,022,665.23	-9,570,498.77	-11.73
<b>C</b>	<b>ORDEN PUBLICO Y SEGURIDAD</b>	<b>49,291,216.44</b>	<b>60,098,118.14</b>	<b>10,806,901.70</b>	<b>21.92</b>
1	POLICIA	49,291,216.44	60,098,118.14	10,806,901.70	21.92
1	SERVICIOS DE POLICIA	49,291,216.44	60,098,118.14	10,806,901.70	21.92
1	Administración de servicios de policía	10,281,682.07	7,866,641.44	-2,415,040.63	-23.49
4	Operaciones de la policía de tránsito	39,009,534.37	52,231,476.70	13,221,942.33	33.89
<b>D</b>	<b>ASUNTOS ECONOMICOS</b>	<b>267,885,083.02</b>	<b>286,270,318.73</b>	<b>28,385,255.71</b>	<b>10.55</b>
1	ASUNTOS ECONOMICOS GENERALES, COMERCIALES Y DE TRABAJO	46,227,201.12	51,561,966.41	5,334,765.29	11.54

1	ASUNTOS ECONOMICOS GENERALES Y COMERCIALES	3,269,297.28	6,047,884.33	2,778,587.05	84.99
4	Servicios de propiedad intelectual	3,158,485.00	5,918,543.00	2,760,058.00	87.39
8	Fomento y promoción del comercio exterior e integración	110,812.28	129,341.33	18,529.05	16.72
2	ASUNTOS GENERALES DEL TRABAJO	42,957,903.84	45,514,082.08	2,556,178.24	5.95
6	Formación y capacitación profesional	42,957,903.84	45,514,082.08	2,556,178.24	5.95
2	AGRICULTURA, SILVICULTURA, CAZA Y PESCA	8,858,703.04	10,765,953.98	1,907,250.94	21.53
1	AGRICULTURA	8,858,703.04	10,765,953.98	1,907,250.94	21.53
1	Administración general de asuntos agropecuarios	6,106,698.05	7,423,261.95	1,316,563.90	21.56
2	Fomento y desarrollo de la producción agropecuaria	270,591.05	480,000.00	209,408.95	77.39
3	Servicios técnicos agropecuarios	2,481,413.94	2,862,682.03	381,278.09	15.37
3	COMBUSTIBLES, ENERGIA Y MINERIA	5,577,393.44	6,342,238.80	764,845.36	13.71
5	ELECTRICIDAD	5,577,393.44	6,342,238.80	764,845.36	13.71
8	Supervisión y regulación de la generación y distribución eléctrica	5,577,393.44	6,342,238.80	764,845.36	13.71
5	TRANSPORTE Y COMUNICACIONES	144,509,812.62	139,575,312.83	-4,934,499.79	-3.41
1	TERRESTRE	28,507,814.82	41,808,659.55	13,301,844.73	46.66
3	Construcción y operación de vías	14,782,324.31	16,264,505.94	1,482,181.63	10.03
4	Desarrollo vial	4,000,000.00	19,776,350.98	15,776,350.98	394.41
5	Mantenimiento vial	9,725,490.51	5,768,802.63	-3,956,687.88	-40.68
2	MARITIMO Y FLUVIAL	95,012,348.19	75,277,790.93	-19,734,557.26	-20.77
1	Administración del transporte marítimo	54,418,740.19	57,861,953.02	3,243,212.83	5.96
2	Desarrollo del transporte marítimo	1,135,985.00	2,436,708.00	1,300,723.00	114.50
3	Construcciones de sistemas y facilidades marítimas	39,457,623.00	15,179,129.91	-24,278,493.09	-61.53
7	SERVICIOS DE RADIO Y TELECOMUNICACIONES	20,989,649.61	22,487,862.35	1,498,212.74	7.14
1	Administración de los servicios de radio y telecomunicaciones	10,862,414.61	8,604,299.35	-2,258,115.26	-20.79
7	SERVICIOS DE RADIO Y TELECOMUNICACIONES	20,989,649.61	22,487,862.35	1,498,212.74	7.14
2	Supervisión y regulación de servicios de radio y telecomunicaciones	10,127,235.00	13,883,563.00	3,756,328.00	37.09
7	OTRAS INDUSTRIAS Y SERVICIOS	23,016,266.51	19,791,208.76	-3,225,057.75	-14.01
4	PROYECTOS DE DESARROLLO DE PROPOSITO MULTIPLE	23,016,266.51	19,791,208.76	-3,225,057.75	-14.01
5	Desarrollo regional integral	8,436,965.78	8,162,738.05	-274,227.73	-3.25
6	Obras de reconstrucción por efecto de catástrofes naturales	14,579,300.73	11,628,470.71	-2,950,830.02	-20.24
8	INVESTIGACION Y DESARROLLO DE ASUNTOS ECONOMICOS	5,316,487.06	5,177,284.87	-139,202.19	-2.62
2	INVESTIGACIÓN Y DESARROLLO DE LA AGRICULTURA, FORESTACION, CAZA Y PESCA	5,316,487.06	5,177,284.87	-139,202.19	-2.62
1	Administración de la investigación y desarrollo de la agricultura, forestación, caza y pesca	5,316,487.06	5,177,284.87	-139,202.19	-2.62
9	OTROS ASUNTOS ECONOMICOS	34,479,199.23	63,056,353.08	28,577,153.85	82.88
1	ASUNTOS ECONOMICOS NO ESPECIFICADOS	34,479,199.23	63,056,353.08	28,577,153.85	82.88
1	Administración de asuntos económicos no especificados	34,479,199.23	63,056,353.08	28,577,153.85	82.88
	<b>PROTECCION AMBIENTAL Y MANEJO DE DESECHOS</b>	<b>13,691,609.48</b>	<b>12,402,170.48</b>	<b>-1,289,438.92</b>	<b>-9.36</b>
3	MANEJO DE DESECHOS FLUVIALES	2,000,000.00	27,581.54	-1,972,418.46	-98.62
1	ALCANTARILLADO	2,000,000.00	27,581.54	-1,972,418.46	-98.62

3	Construcción de sistemas de alcantarillado	2,000,000.00	27,581.54	-1,972,418.46	-98.82
5	PROTECCION DE LA BIODIVERSIDAD Y EL PAISAJE	8,414,368.76	8,961,827.70	547,458.94	6.51
1	PROTECCIÓN DE LA BIODIVERSIDAD Y EL PAISAJE	8,414,368.76	8,961,827.70	547,458.94	6.51
1	Administración de la protección de la biodiversidad y el paisaje	2,405,236.01	3,095,131.94	689,895.93	28.68
2	Fomento de la protección de la biodiversidad y el paisaje	6,009,132.75	5,866,695.76	-142,436.99	-2.37
8	INVESTIGACION Y DESARROLLO DE LA PROTECCIÓN AMBIENTAL	1,635,710.62	1,439,288.25	-196,422.37	-12.01
1	INVESTIGACIÓN Y DESARROLLO DE LA PROTECCIÓN AMBIENTAL	1,635,710.62	1,439,288.25	-196,422.37	-12.01
7	Administración de la investigación y desarrollo de la protección ambiental	1,635,710.62	1,439,288.25	-196,422.37	-12.01
7	PROTECCIÓN AMBIENTAL NO ESPECIFICADA	1,630,930.02	1,873,472.99	342,542.97	21.00
1	PROTECCIÓN AMBIENTAL NO ESPECIFICADA	1,630,930.02	1,973,472.99	342,542.97	21.00
1	Administración de la protección ambiental no especificada	1,630,930.02	1,973,472.99	342,542.97	21.00
<b>F</b>	<b>VIVIENDA Y ASUNTOS DE LA COMUNIDAD</b>	<b>8,894,688.88</b>	<b>13,129,086.69</b>	<b>4,134,406.73</b>	<b>46.96</b>
3	ABASTECIMIENTO DE AGUA POTABLE	6,792,415.25	9,625,493.65	2,833,078.40	41.71
1	SERVICIOS DE ABASTECIMIENTO DE AGUA POTABLE	6,792,415.25	9,625,493.65	2,833,078.40	41.71
3	Construcción de obras de abastecimiento de agua potable	6,792,415.25	9,625,493.65	2,833,078.40	41.71
6	OTROS SERVICIOS DE LA VIVIENDA Y ASUNTOS DE LA COMUNIDAD	2,202,274.71	3,503,603.04	1,301,328.33	59.09
1	OTROS SERVICIOS DE LA VIVIENDA Y ASUNTOS DE LA COMUNIDAD	2,202,274.71	3,503,603.04	1,301,328.33	59.09
1	Administración, operación y apoyo de otros servicios de la vivienda y asuntos de la comunidad	2,202,274.71	3,503,603.04	1,301,328.33	59.09
<b>H</b>	<b>RECREACION, CULTURA Y RELIGIÓN</b>	<b>15,052,808.07</b>	<b>14,243,635.46</b>	<b>-809,172.61</b>	<b>-5.38</b>
2	CULTURA	15,052,808.07	14,243,635.46	-809,172.61	-5.38
1	SERVICIOS CULTURALES	15,052,808.07	14,243,635.46	-809,172.61	-5.38
1	Administración de servicios culturales	3,709,809.61	3,174,597.48	-535,212.13	-14.43
2	Fomento y desarrollo de actividades artísticas	4,700,096.30	4,962,655.34	262,559.04	5.59
3	Fomento y difusión cultural	6,131,696.91	5,713,687.87	-418,009.04	-6.82
4	Operación y mantenimiento de museos	511,205.25	392,694.77	-118,510.48	-23.18
<b>I</b>	<b>EDUCACION</b>	<b>440,817,828.84</b>	<b>482,047,872.81</b>	<b>41,430,044.87</b>	<b>9.48</b>
4	EDUCACION POSTMEDIA	3,081,397.92	88,000.00	-2,993,397.92	-97.14
1	EDUCACION TECNICA	3,081,397.92	88,000.00	-2,993,397.92	-97.14
1	Administración de la educación técnica	2,781,397.92	0.00	-2,781,397.92	-100.00
2	Provisión de la educación técnica	300,000.00	88,000.00	-212,000.00	-70.67
5	EDUCACION SUPERIOR	349,792,115.42	401,546,317.88	51,754,202.46	14.80
1	EDUCACION SUPERIOR	349,792,115.42	401,546,317.88	51,754,202.46	14.80
1	Administración de la educación superior	122,181,116.92	142,274,220.51	20,093,103.59	16.45
2	Provisión de educación superior	158,367,387.03	199,438,473.27	41,071,086.24	25.93
3	Infraestructura y equipamiento	58,187,228.37	52,034,322.26	-6,152,907.11	-10.57
4	Planificación, regulación y coordinación de la educación superior	5,026,290.18	3,637,274.10	-1,389,016.08	-27.64
5	Evaluación y acreditación de la educación superior	0.00	1,074,413.45	1,074,413.45	

6	Extensión universitaria	5,841,091.92	3,037,614.29	-2,603,477.63	-46.15
7	Becas, donaciones, subsidios y préstamos para educación superior	50,000.00	50,000.00	0.00	0.00
8	Investigación y desarrollo	338,000.00	0.00	-339,000.00	-100.00
8	INVESTIGACIÓN Y DESARROLLO DE LA EDUCACION	21,393,396.23	18,175,864.44	-3,217,531.79	-15.04
1	INVESTIGACIÓN Y DESARROLLO DE LA EDUCACION	21,393,396.23	18,175,864.44	-3,217,531.79	-15.04
1	Administración y gestión de la investigación y desarrollo de la educación	6,633,440.82	8,482,565.46	1,849,124.64	27.88
2	Fomento y desarrollo científico y tecnológico	14,759,955.41	9,693,298.98	-5,066,656.43	-34.33
9	OTROS SERVICIOS DE LA EDUCACION	66,351,018.47	62,237,790.59	-4,113,227.88	-6.20
1	OTROS SERVICIOS DE LA EDUCACION	66,351,018.47	62,237,790.59	-4,113,227.88	-6.20
1	Administración operación y apoyo de otros servicios de educación	0.00	693,040.00	693,040.00	
2	Fortalecimiento académico	65,610,772.97	61,544,750.59	-4,066,022.38	-6.20
4	Extensión cultural	740,245.50	0.00	-740,245.50	-100.00
J	<b>BIENESTAR Y PROTECCIÓN SOCIAL</b>	<b>78,851,371.49</b>	<b>87,864,862.02</b>	<b>8,013,490.53</b>	<b>10.04</b>
1	BIENESTAR SOCIAL	79,851,371.49	87,864,862.02	8,013,490.53	10.04
1	ADMINISTRACION GENERAL PARA EL BIENESTAR SOCIAL	79,851,371.49	87,864,862.02	8,013,490.53	10.04
1	Administración, operación y soporte de servicios para el bienestar social	2,331,933.00	10,331,933.00	8,000,000.00	343.06
4	Programas de desarrollo humano	77,519,438.49	77,532,929.02	13,490.53	0.02
<b>Total:</b>		<b>1,731,640,287.88</b>	<b>1,870,222,685.35</b>	<b>138,582,417.48</b>	<b>8.00</b>

LEXIS S.A.



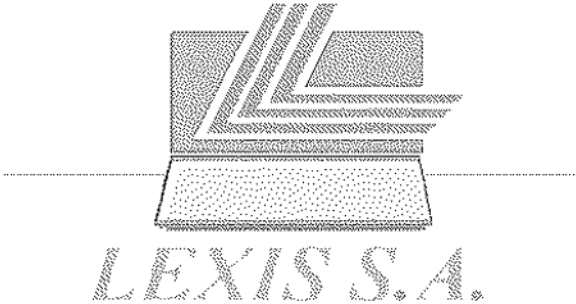
# PRESUPUESTO CONSOLIDADO DE ENTIDADES AUTONOMAS

## CUADRO 1.8 POR SECTOR Y FUENTES DE FINANCIAMIENTO



*LEXIS S.A.*

**MINISTERIO DE ECONOMIA Y FINANZAS  
SUBSECRETARIA DE PRESUPUESTOS**



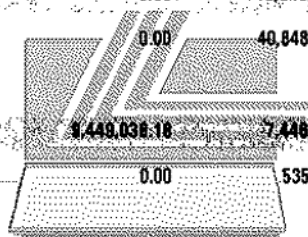
PRESUPUESTO DE ENTIDADES AUTONOMAS  
 CONSOLIDADO POR SECTOR - FUENTE DE FINANCIAMIENTO  
 EN US DOLARES

SECTOR	INSTITUCION	FUENTES DE FINANCIAMIENTO			
		FISCALES	AUTOGESTION	CREDITOS EXTERNOS	CREDITOS INTERNOS
00	AMBIENTE	2,747,836.86	2,534,569.29	0.00	0.00
387	PARQUE NACIONAL GALAPAGOS	2,747,836.86	2,534,569.29	0.00	0.00
00	ASUNTOS INTERNOS	0.00	41,493,993.57	0.00	0.00
060	COMISION DE TRANSITO DEL GUAYAS	0.00	41,493,993.57	0.00	0.00
00	DEFENSA NACIONAL	7,119,870.00	14,951,731.36	0.00	0.00
080	JUNTA DE DEFENSA NACIONAL	7,119,870.00	14,951,731.36	0.00	0.00
099	AUTORIDAD PORTUARIA DE PUERTO BOLIVAR	0.00	11,110,477.40	0.00	0.00
100	AUTORIDAD PORTUARIA DE ESMERALDAS	0.00	1,944,346.61	0.00	0.00
101	AUTORIDAD PORTUARIA DE GUAYAQUIL	0.00	53,740,000.00	0.00	0.00
102	AUTORIDAD PORTUARIA DE MANTA	0.00	8,062,966.92	0.00	0.00
00	FINANZAS	0.00	32,061,382.53	0.00	0.00
135	SERVICIO DE RENTAS INTERNAS - SRI	0.00	100,000.00	0.00	0.00
136	CORPORACION ADUANERA ECUATORIANA -CAE	0.00	31,951,382.53	0.00	0.00
00	EDUCACION	27,438,092.41	179,932,168.46	0.00	1,906,006.80
152	ORQUESTA SINFONICA DE CUENCA	1,131,723.35	12,000.00	0.00	0.00
153	ORQUESTA SINFONICA DE GUAYAQUIL	1,123,426.51	57,085.40	0.00	0.00
154	ORQUESTA SINFONICA NACIONAL	1,123,738.48	378,261.97	0.00	0.00
155	CASA DE MONTALVO	94,566.28	17,370.00	0.00	0.00
156	ORQUESTA SINFONICA DE LOJA	1,120,911.83	15,500.00	0.00	0.00
160	CONSEJO NACIONAL DE EDUCACION SUPERIOR-CONESUP	125,049.45	1,175,403.00	0.00	0.00
161	UNIVERSIDAD ESTATAL DE CUENCA	678,498.84	7,579,202.53	0.00	0.00
162	UNIVERSIDAD ESTATAL DE BOLIVAR	158,139.75	686,570.85	0.00	0.00
163	ESCUELA SUPERIOR POLITECNICA DEL CHIMBORAZO	527,782.72	4,171,635.88	0.00	0.00
164	UNIVERSIDAD TECNICA DE MACHALA	422,113.00	7,321,325.31	0.00	0.00
185	UNIVERSIDAD TECNICA LUIS VARGAS TORRES DE ESMERALDAS	327,197.35	2,276,100.41	0.00	0.00
166	UNIVERSIDAD DE GUAYAQUIL	2,841,643.17	52,970,297.07	0.00	0.00
187	ESCUELA SUPERIOR POLITECNICA DEL LITORAL	1,212,561.80	11,784,733.89	0.00	0.00
168	UNIVERSIDAD AGRARIA DEL ECUADOR	298,528.71	272,000.00	0.00	0.00
189	UNIVERSIDAD TECNICA DEL NORTE	384,244.80	1,441,853.28	0.00	0.00
170	UNIVERSIDAD NACIONAL DE LOJA	713,950.45	5,637,191.20	0.00	0.00
171	UNIVERSIDAD TECNICA DE BAHIA DE CARANPO	358,558.78	1,776,000.00	0.00	0.00

172	UNIVERSIDAD TECNICA DE QUEVEDO	197,489.88	1,829,417.75	0.00	0.00
173	UNIVERSIDAD TECNICA DE MANABI	619,089.54	2,477,707.60	0.00	0.00
174	UNIVERSIDAD LAICA ELOY ALFARO DE MANABI	510,242.63	735,875.81	0.00	0.00
175	UNIVERSIDAD CENTRAL DEL ECUADOR	2,230,477.22	18,794,018.00	0.00	0.00
176	UNIVERSIDAD TECNICA DE AMBATO	484,040.71	9,313,655.67	0.00	1,900,000.00
177	ESCUELA POLITECNICA NACIONAL	1,209,849.58	8,684,958.86	0.00	0.00
178	UNIVERSIDAD ANDINA SIMON BOLIVAR	1,362,372.40	1,185,302.98	0.00	0.00
179	UNIVERSIDAD TECNICA DE COTOPAXI	61,592.32	383,080.00	0.00	0.00
180	UNIVERSIDAD NACIONAL DE CHIMBORAZO	186,951.24	5,441,650.00	0.00	0.00
181	UNIVERSIDAD ESTATAL DE MILAGRO	99,001.51	1,077,807.23	0.00	0.00
182	UNIVERSIDAD ESTATAL DEL SUR DE MANABI	298,918.21	220,000.00	0.00	0.00
185	UNIVERSIDAD ESTATAL AMAZONICA	49,500.00	575,200.04	0.00	0.00
186	FACULTAD DE CIENCIAS SOCIALES - FLACSO - SE	377,000.00	0.00	0.00	0.00
187	UNIVERSIDAD ESTATAL PENINSULA DE SANTA ELENA	80,668.69	653,277.93	0.00	0.00
188	ESCUELA SUPERIOR POLITECNICA AGROPECUARIA DE MANABI	2,336.81	90,000.00	0.00	0.00
189	ESCUELA POLITECNICA DEL EJERCITO	313,556.70	19,286,490.24	0.00	0.00
190	CASA DE LA CULTURA ECUATORIANA NUCLEO DEL AZUAY	199,879.67	164,941.57	0.00	0.00
191	CASA DE LA CULTURA ECUATORIANA NUCLEO DE BOLIVAR	173,693.82	31,169.80	0.00	0.00
192	CASA DE LA CULTURA ECUATORIANA NUCLEO DE CAÑAR	127,303.79	51,729.57	0.00	0.00
193	CASA DE LA CULTURA ECUATORIANA NUCLEO DE CARCHI	102,014.85	96,468.91	0.00	0.00
194	CASA DE LA CULTURA ECUATORIANA NUCLEO DE COTOPAXI	111,315.01	31,645.71	0.00	0.00
195	CASA DE LA CULTURA ECUATORIANA NUCLEO DE CHIMBORAZO	119,577.14	122,984.90	0.00	0.00
196	CASA DE LA CULTURA ECUATORIANA NUCLEO DE EL ORO	151,504.48	101,294.56	0.00	0.00
197	CASA DE LA CULTURA ECUATORIANA NUCLEO DE ESMERALDAS	157,589.16	47,222.57	0.00	0.00
198	CASA DE LA CULTURA ECUATORIANA NUCLEO DE GUAYAS	447,976.07	322,027.31	0.00	0.00
199	CASA DE LA CULTURA ECUATORIANA NUCLEO DE IMBABURA	142,589.50	66,884.66	0.00	0.00
200	CASA DE LA CULTURA ECUATORIANA NUCLEO DE LOJA	149,752.31	64,228.57	0.00	0.00
201	CASA DE LA CULTURA ECUATORIANA NUCLEO DE LOS RIOS	104,117.29	43,043.88	0.00	0.00
202	CASA DE LA CULTURA ECUATORIANA NUCLEO DE MANABI	164,787.17	81,054.93	0.00	0.00
203	CASA DE LA CULTURA ECUATORIANA NUCLEO DE MORONA SANTIAGO	53,416.79	99,317.98	0.00	0.00

LEXIS S.A.

204	CASA DE LA CULTURA ECUATORIANA NUCLEO DE NAPO	71,377.95	24,412.00	0.00	0.00
205	CASA DE LA CULTURA ECUATORIANA NUCLEO DE PASTAZA	97,658.78	32,445.71	0.00	0.00
206	CASA DE LA CULTURA ECUATORIANA BENJAMIN CARRION	3,569,440.04	634,928.02	0.00	0.00
207	CASA DE LA CULTURA ECUATORIANA NUCLEO DE TUNGURAHUA	139,505.00	56,428.74	0.00	0.00
208	CASA DE LA CULTURA ECUATORIANA NUCLEO DE ZAMORA	73,212.47	21,001.12	0.00	0.00
209	CASA DE LA CULTURA ECUATORIANA NUCLEO DE GALAPAGOS	93,728.22	23,632.24	0.00	0.00
210	CASA DE LA CULTURA ECUATORIANA NUCLEO DE SUCUMBIOS	91,773.32	28,012.00	0.00	0.00
211	CASA DE LA CULTURA ECUATORIANA NUCLEO DE ORELLANA	72,482.48	28,762.00	0.00	0.00
231	CONSEJO NACIONAL DE EVALUACION Y ACREDITACION - CONEA	41,987.42	290,168.81	0.00	0.00
232	INSTITUTO DE ALTOS ESTUDIOS NACIONALES (IAEN)	538,609.13	187,375.00	0.00	0.00
<b>11</b>	<b>TRABAJO</b>	<b>0.00</b>	<b>40,848,346.16</b>	<b>0.00</b>	<b>0.00</b>
298	CONSEJO NACIONAL DE CAPACITACION Y FORMACION PROFESIONAL -CNCF	0.00	40,848,346.16	0.00	0.00
<b>13</b>	<b>AGROPECUARIO</b>	<b>3,448,038.18</b>	<b>7,448,170.27</b>	<b>0.00</b>	<b>0.00</b>
385	JUNTA DE RECURSOS HIDRAULICOS, FOMENTO Y DESARROLLO DE LOS CANTONES JIJIJAPA, PAJAN Y PUERTO LOPEZ	0.00	535,000.00	0.00	0.00
390	INSTITUTO NACIONAL AUTONOMO DE INVESTIGACIONES AGROPECUARIAS - I.N.I.A.P.	4,036,543.64	2,227,569.97	0.00	0.00
392	SERVICIO ECUATORIANO DE SANIDAD AGROPECUARIA - SESA	928,158.62	4,504,200.30	0.00	0.00
393	INSTITUTO NACIONAL DE CAPACITACION CAMPESINA - INCCA	4,486,335.92	179,400.00	0.00	0.00
<b>14</b>	<b>RECURSOS NATURALES</b>	<b>0.00</b>	<b>8,342,238.80</b>	<b>0.00</b>	<b>0.00</b>
428	CONSEJO NACIONAL DE ELECTRICIDAD -CONELEC	0.00	8,342,238.80	0.00	0.00
<b>15</b>	<b>COMERCIO EXTERIOR, INDUSTRIALIZACION, PESCA Y COMPETITIVIDAD</b>	<b>0.00</b>	<b>6,947,884.33</b>	<b>0.00</b>	<b>0.00</b>
234	INSTITUTO ECUATORIANO DE PROPIEDAD INTELECTUAL - IEPI	0.00	5,918,543.00	0.00	0.00
482	CONSEJO NACIONAL DE ZONAS FRANCAS -CONAZOFRA	0.00	129,341.33	0.00	0.00
<b>17</b>	<b>COMUNICACIONES</b>	<b>0.00</b>	<b>31,126,991.81</b>	<b>0.00</b>	<b>0.00</b>
521	CORPORACION EJECUTIVA PARA LA RECONSTRUCCION DE LAS ZONAS AFECTADAS POR EL FENOMENO DE EL NIÑO - CORPECUADOR	0.00	21,527,977.46	0.00	0.00
596	CONSEJO NACIONAL DE RADIODIFUSION Y TELEVISION	0.00	993,415.00	0.00	0.00



LEXIS S.A.

597	CONSEJO NACIONAL DE TELECOMUNICACIONES Y SECRETARIA NACIONAL DE COMUNICACIONES	0.00	8,604,299.35	0.00	0.00
<b>18</b>	<b>OTROS ORGANISMOS DEL ESTADO</b>	<b>67,874,986.89</b>	<b>263,158,931.33</b>	<b>0.00</b>	<b>0.00</b>
590	PROCURADURIA GENERAL DEL ESTADO	3,710,451.03	6,481,747.44	0.00	0.00
591	CONTRALORIA GENERAL DEL ESTADO	0.00	1,923,498.66	0.00	0.00
592	SUPERINTENDENCIA DE BANCOS	0.00	39,671,642.41	0.00	0.00
593	SUPERINTENDENCIA DE COMPAÑIAS	0.00	50,335,598.26	0.00	0.00
594	SUPERINTENDENCIA DE TELECOMUNICACIONES	0.00	12,890,149.00	0.00	0.00
595	CONSEJO NACIONAL DE CONTROL DE SUSTANCIAS ESTUPEFACIENTES Y PSICOTROPICOS	4,539,478.06	1,196,198.95	0.00	0.00
598	MINISTERIO PUBLICO	38,700,726.58	42,882.51	0.00	0.00
599	COMISION DE CONTROL CIVICO DE LA CORRUPCION	3,479,403.47	0.00	0.00	0.00
620	FONDO DE SOLIDARIDAD	8,000,000.00	79,864,862.02	0.00	0.00
643	DEFENSORIA DEL PUEBLO	6,932,926.75	0.00	0.00	0.00
644	AGENCIA DE GARANTIAS DE DEPOSITOS - AGD	2,312,000.00	60,744,353.08	0.00	0.00
<b>Total:</b>		<b>114,430,623.14</b>	<b>681,802,890.84</b>	<b>0.00</b>	<b>1,900,060.00</b>

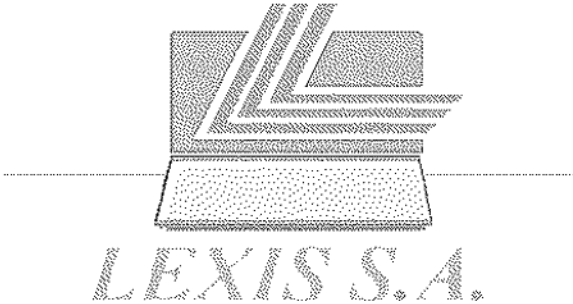
CODIGO	INSTITUCION	FUENTES DE FINANCIAMIENTO			TOTAL
		CONTRAPARTES	PREASIGNADOS	ASIST. TEC. NO REEMBOLSABLE	
<b>04</b>	<b>AMBIENTE</b>	<b>0.00</b>	<b>12,891,347.76</b>	<b>300,000.00</b>	<b>18,683,654.88</b>
035	INSTITUTO PARA EL ECODesarrollo DE LA REGION AMAZONICA - Ecorae	0.00	9,602,026.30	0.00	9,602,026.30
387	PARQUE NACIONAL GALAPAGOS	0.00	3,379,321.45	300,000.00	8,961,827.70
<b>05</b>	<b>ASUNTOS INTERIORS</b>	<b>0.00</b>	<b>18,604,124.57</b>	<b>0.00</b>	<b>60,098,118.14</b>
060	COMISION DE TRANSITO DEL GUAYAS	0.00	18,604,124.57	0.00	60,098,118.14
<b>08</b>	<b>DEFENSA NACIONAL</b>	<b>0.00</b>	<b>60,371,063.87</b>	<b>0.00</b>	<b>147,309,468.18</b>
080	JUNTA DE DEFENSA NACIONAL	0.00	49,951,063.87	0.00	72,022,865.23
099	AUTORIDAD PORTUARIA DE PUERTO BOLIVAR	0.00	0.00	0.00	11,110,477.40
100	AUTORIDAD PORTUARIA DE ESMERALDAS	0.00	0.00	0.00	1,944,348.61
101	AUTORIDAD PORTUARIA DE GUAYAQUIL	0.00	0.00	0.00	53,740,000.00
102	AUTORIDAD PORTUARIA DE MANTA	0.00	0.00	0.00	8,062,968.92
103	COMISION ESPECIAL INTERINSTITUCIONAL DEL PROYECTO PUERTO DE TRANSFERENCIA INTERNACIONAL DE CARGA DEL ECUADOR EN EL PUERTO DE MANTA	0.00	420,000.00	0.00	420,000.00
<b>09</b>	<b>FINANZAS</b>	<b>0.00</b>	<b>70,826,668.06</b>	<b>0.00</b>	<b>102,976,268.58</b>
135	SERVICIO DE RENTAS INTERNAS - SRI	0.00	52,725,668.06	0.00	52,825,668.06
138	CORPORACION ADUANERA ECUATORIANA - CAE	0.00	18,201,200.00	0.00	50,152,582.53

	EDUCACION	0.00	292,632,553.39	3,387,302.59	498,281,808.37
152	ORQUESTA SINFONICA DE CUENCA	0.00	0.00	0.00	1,143,723.35
153	ORQUESTA SINFONICA DE GUAYAQUIL	0.00	0.00	0.00	1,180,521.91
154	ORQUESTA SINFONICA NACIONAL	0.00	0.00	0.00	1,501,998.45
155	CASA DE MONTALVO	0.00	0.00	0.00	111,936.28
156	ORQUESTA SINFONICA DE LOJA	0.00	0.00	0.00	1,136,411.63
160	CONSEJO NACIONAL DE EDUCACION SUPERIOR-CONESUP	0.00	2,387,737.40	0.00	3,688,189.85
161	UNIVERSIDAD ESTATAL DE CUENCA	0.00	14,379,218.24	0.00	22,636,919.61
162	UNIVERSIDAD ESTATAL DE BOLIVAR	0.00	7,397,405.40	0.00	8,242,116.00
163	ESCUELA SUPERIOR POLITECNICA DEL CHIMBORAZO	0.00	11,384,968.37	0.00	16,084,386.97
164	UNIVERSIDAD TECNICA DE MACHALA	0.00	10,704,448.36	0.00	18,447,886.67
165	UNIVERSIDAD TECNICA LUIS VARGAS TORRES DE ESMERALDAS	0.00	7,521,182.60	0.00	10,124,480.36
166	UNIVERSIDAD DE GUAYAQUIL	0.00	43,903,010.70	50,000.00	99,564,950.84
167	ESCUELA SUPERIOR POLITECNICA DEL LITORAL	0.00	15,094,300.43	0.00	28,071,596.12
168	UNIVERSIDAD AGRARIA DEL ECUADOR	0.00	16,066,821.72	0.00	16,635,350.43
169	UNIVERSIDAD TECNICA DEL NORTE	0.00	8,214,700.05	0.00	10,040,798.13
170	UNIVERSIDAD NACIONAL DE LOJA	0.00	12,590,150.28	0.00	18,941,291.93
171	UNIVERSIDAD TECNICA DE BABAHYO	0.00	8,065,726.89	0.00	10,200,285.65
172	UNIVERSIDAD TECNICA DE QUEVEDO	0.00	6,356,747.50	0.00	8,383,635.11
173	UNIVERSIDAD TECNICA DE MANABI	0.00	11,674,825.84	0.00	14,771,622.88
174	UNIVERSIDAD LAICA ELOY ALFARO DE MANABI	0.00	12,115,584.61	0.00	13,361,703.05
175	UNIVERSIDAD CENTRAL DEL ECUADOR	0.00	35,515,794.00	0.00	56,540,289.22
176	UNIVERSIDAD TECNICA DE AMBATO	0.00	9,887,937.47	0.00	21,575,633.85
177	ESCUELA POLITECNICA NACIONAL	0.00	12,892,997.25	0.00	22,787,805.69
178	UNIVERSIDAD ANDINA SIMON BOLIVAR	0.00	4,283,580.75	897,187.50	7,728,443.63
179	UNIVERSIDAD TECNICA DE COTOPAXI	0.00	5,411,316.46	0.00	5,855,988.78
180	UNIVERSIDAD NACIONAL DE CHIMBORAZO	0.00	7,076,106.11	30,000.00	12,734,707.35
181	UNIVERSIDAD ESTATAL DE MILAGRO	0.00	2,585,312.16	50,000.00	3,812,120.90
182	UNIVERSIDAD ESTATAL DEL SUR DE MANABI	0.00	2,262,829.36	0.00	2,781,747.57
185	UNIVERSIDAD ESTATAL AMAZONICA	0.00	1,230,251.76	200,000.00	2,054,951.80
186	FACULTAD DE CIENCIAS SOCIALES - FLACSO - SE	0.00	2,614,541.01	0.00	2,991,541.01
187	UNIVERSIDAD ESTATAL PENINSULA DE SANTA ELENA	0.00	3,918,013.70	0.00	4,651,960.32
188	ESCUELA SUPERIOR POLITECNICA AGROPECUARIA DE MANABI	0.00	3,965,178.89	0.00	4,057,515.50
189	ESCUELA POLITECNICA DEL EJERCITO	0.00	12,325,953.72	1,500,000.00	33,426,000.88
190	CASA DE LA CULTURA ECUATORIANA NUCLEO DEL AZUAY	0.00	0.00	0.00	364,821.24
191	CASA DE LA CULTURA ECUATORIANA NUCLEO DE BOLIVAR	0.00	0.00	0.00	144,863.62

192	CASA DE LA CULTURA ECUATORIANA NUCLEO DE CAÑAR	0.00	0.00	0.00	179,032.38
183	CASA DE LA CULTURA ECUATORIANA NUCLEO DE CARCHI	0.00	0.00	0.00	198,483.56
194	CASA DE LA CULTURA ECUATORIANA NUCLEO DE COTOPAXI	0.00	0.00	0.00	142,960.72
195	CASA DE LA CULTURA ECUATORIANA NUCLEO DE CHIMBORAZO	0.00	0.00	0.00	242,562.04
196	CASA DE LA CULTURA ECUATORIANA NUCLEO DE EL ORD	0.00	0.00	0.00	252,799.04
197	CASA DE LA CULTURA ECUATORIANA NUCLEO DE ESMERALDAS	0.00	0.00	0.00	204,811.73
198	CASA DE LA CULTURA ECUATORIANA NUCLEO DE GUAYAS	0.00	0.00	0.00	770,003.38
199	CASA DE LA CULTURA ECUATORIANA NUCLEO DE IMBABURA	0.00	0.00	0.00	209,474.16
200	CASA DE LA CULTURA ECUATORIANA NUCLEO DE LOJA	0.00	0.00	0.00	213,980.88
201	CASA DE LA CULTURA ECUATORIANA NUCLEO DE LOS RIOS	0.00	0.00	0.00	147,161.17
202	CASA DE LA CULTURA ECUATORIANA NUCLEO DE MANABI	0.00	0.00	0.00	245,842.10
203	CASA DE LA CULTURA ECUATORIANA NUCLEO DE MORONA SANTIAGO	0.00	0.00	0.00	152,734.77
204	CASA DE LA CULTURA ECUATORIANA NUCLEO DE NAPO	0.00	0.00	0.00	95,789.95
205	CASA DE LA CULTURA ECUATORIANA NUCLEO DE PASTAZA	0.00	0.00	0.00	130,104.49
206	CASA DE LA CULTURA ECUATORIANA BENJAMIN CARRION	0.00	0.00	640,715.00	4,845,081.08
207	CASA DE LA CULTURA ECUATORIANA NUCLEO DE TUNGURAHUA	0.00	0.00	0.00	195,933.74
208	CASA DE LA CULTURA ECUATORIANA NUCLEO DE ZAMORA	0.00	0.00	0.00	94,213.59
209	CASA DE LA CULTURA ECUATORIANA NUCLEO DE GALAPAGOS	0.00	0.00	0.00	117,360.48
210	CASA DE LA CULTURA ECUATORIANA NUCLEO DE SUCUMBOS	0.00	0.00	0.00	119,785.32
211	CASA DE LA CULTURA ECUATORIANA NUCLEO DE ORELLANA	0.00	0.00	0.00	101,244.46
231	CONSEJO NACIONAL DE EVALUACION Y ACREDITACION - CONEA	0.00	795,912.47	0.00	1,128,068.70
232	INSTITUTO DE ALTOS ESTUDIOS NACIONALES (IAEN)	0.00	0.00	0.00	725,984.13
					<b>40,848,346.16</b>
298	CONSEJO NACIONAL DE CAPACITACION Y FORMACION PROFESIONAL -CNCF	0.00	0.00	0.00	40,848,346.16



		0.00	18,336,336.00	488,000.00	39,713,644.48
385	JUNTA DE RECURSOS HIDRAULICOS, FOMENTO Y DESARROLLO DE LOS CANTONES JIPIJAPA, PAJAN Y PUERTO LOPEZ	0.00	18,336,336.00	0.00	18,871,336.00
390	INSTITUTO NACIONAL AUTONOMO DE INVESTIGACIONES AGROPECUARIAS - I.N.I.A.P.	0.00	0.00	480,000.00	6,744,113.61
392	SERVICIO ECUATORIANO DE SANIDAD AGROPECUARIA - SESA	0.00	0.00	0.00	5,430,358.92
393	INSTITUTO NACIONAL DE CAPACITACION CAMPESINA - INCCA	0.00	0.00	0.00	4,665,735.92
		0.00	0.00	0.00	6,342,238.80
428	CONSEJO NACIONAL DE ELECTRICIDAD - CONELEC	0.00	0.00	0.00	6,342,238.80
		0.00	0.00	0.00	6,047,304.83
234	INSTITUTO ECUATORIANO DE PROPIEDAD INTELECTUAL - IEPI	0.00	0.00	0.00	5,918,543.00
482	CONSEJO NACIONAL DE ZONAS FRANCAS - CONAZOFRA	0.00	0.00	0.00	129,341.33
	<b>COMUNICACIONES</b>	0.00	31,937,734.34	0.00	63,063,428.15
521	CORPORACION EJECUTIVA PARA LA RECONSTRUCCION DE LAS ZONAS AFECTADAS POR EL FENOMENO DEL NIÑO - CORPECUADR	0.00	31,937,734.34	0.00	53,465,711.80
596	CONSEJO NACIONAL DE RADIODIFUSION Y TELEVISION	0.00	0.00	0.00	993,415.00
597	CONSEJO NACIONAL DE TELECOMUNICACIONES Y SECRETARIA NACIONAL DE COMUNICACIONES	0.00	0.00	0.00	8,604,299.35
	<b>OTROS ORGANISMOS DEL ESTADO</b>	0.00	672,161,040.98	0.00	882,976,968.29
590	PROCURADURIA GENERAL DEL ESTADO	0.00	1,323,300.00	0.00	11,515,498.47
591	CONTRALORIA GENERAL DEL ESTADO	0.00	43,171,258.66	0.00	45,094,755.32
592	SUPERINTENDENCIA DE BANCOS	0.00	0.00	0.00	39,671,642.41
593	SUPERINTENDENCIA DE COMPANIAS	0.00	0.00	0.00	50,335,598.26
594	SUPERINTENDENCIA DE TELECOMUNICACIONES	0.00	0.00	0.00	12,890,148.00
595	CONSEJO NACIONAL DE CONTROL DE SUSTANCIAS ESTUPEFACIENTES Y PSICOTROPICOS	0.00	0.00	0.00	5,735,677.01
598	MINISTERIO PUBLICO	0.00	995,000.00	0.00	39,738,809.09
599	COMISION DE CONTROL CIVICO DE LA CORRUPCION	0.00	0.00	0.00	3,479,403.47
620	FONDO DE SOLIDARIDAD	0.00	0.00	0.00	87,864,862.02
630	CUENTA ESPECIAL DE REACTIVACION PRODUCTIVA Y SOCIAL, DEL DESARROLLO CIENTIFICO- TECNOLÓGICO Y DE LA ESTABILIZACION FISCAL(CEREPS)	0.00	526,661,484.32	0.00	526,661,484.32
643	DEFENSORIA DEL PUEBLO	0.00	0.00	0.00	6,932,926.75
644	AGENCIA DE GARANTIAS DE DEPOSITOS - AGD	0.00	0.00	0.00	63,056,353.08
<b>Total:</b>		<b>0.00</b>	<b>1,087,941,868.87</b>	<b>4,147,902.50</b>	<b>1,879,222,685.35</b>



**PRESUPUESTO DE  
ENTIDADES AUTONOMAS  
AGREGADO**

*LEXIS S.A.*

**MINISTERIO DE ECONOMIA Y FINANZAS  
SUBSECRETARIA DE PRESUPUESTOS**

