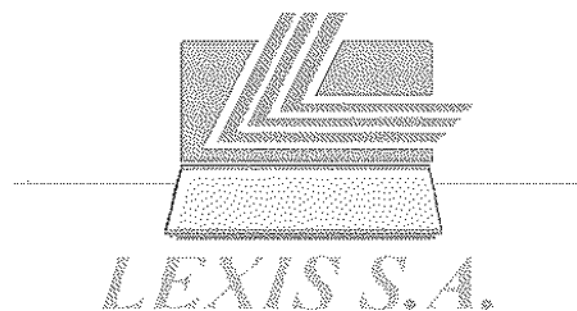


**PRESUPUESTO  
AGREGADO DE ENTIDADES  
AUTONOMAS**

**CUADRO 2.1  
POR GRUPOS DE  
INGRESOS Y GASTOS**  
*LEXIS S.A.*

**MINISTERIO DE ECONOMIA Y FINANZAS  
SUBSECRETARIA DE PRESUPUESTOS**





MINISTERIO DE ECONOMIA  
Y FINANZAS  
Subsecretaría de Presupuestos

REPUBLICA DEL ECUADOR  
MINISTERIO DE ECONOMIA Y FINANZAS

PRESUPUESTO GENERAL DEL ESTADO - 2006

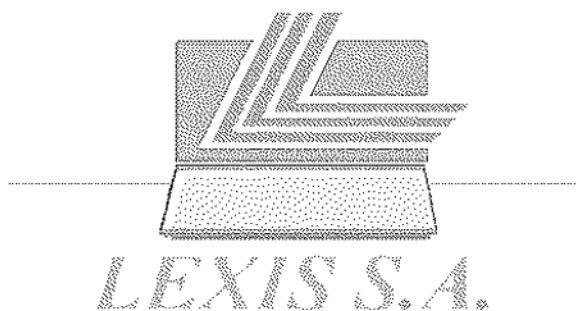
Sigef

PRESUPUESTO DE ENTIDADES AUTONOMAS

AGREGADO POR GRUPOS

EN US DOLARES

CODIGO	GRUPO	CODIFICADO 31-JUL-2006	PRESUPUESTO 2006	VARIACION	
				ABSOLUTA	RELATIVA
<b>INGRESOS</b>					
11	IMPUESTOS	346,995,807.07	404,332,450.70	57,336,643.63	16.52
13	TASAS Y CONTRIBUCIONES	235,303,580.28	249,472,605.01	14,169,024.73	6.02
14	VENTA DE BIENES Y SERVICIOS	99,531,166.12	53,591,744.85	-45,939,421.27	-46.16
17	RENTAS DE INVERSIONES Y MULTAS	130,416,127.83	138,853,720.71	8,437,592.88	6.47
18	TRANSFERENCIAS Y DONACIONES CORRIENTES	218,732,231.56	207,536,145.99	-11,196,085.57	-5.12
19	OTROS INGRESOS	14,049,356.71	16,635,585.62	2,586,228.91	18.41
24	VENTA DE ACTIVOS DE LARGA DURACION	460,891,986.68	612,847,242.93	151,955,256.24	32.97
27	RECUPERACION DE INVERSIONES	63,513,591.00	58,673,109.77	-4,840,481.23	-7.62
28	TRANSFERENCIAS Y DONACIONES DE CAPITAL E INVERSION	40,545,672.18	45,789,700.60	5,254,028.42	12.96
36	FINANCIAMIENTO PUBLICO	18,725,264.92	12,528,313.86	-6,196,951.06	-33.09
37	SALDOS DISPONIBLES	135,998,377.23	102,984,064.34	-33,014,312.89	-24.28
<b>TOTAL INGRESOS :</b>		<b>1,764,703,161.59</b>	<b>1,903,264,684.38</b>	<b>138,551,522.79</b>	<b>7.85</b>
<b>GASTOS</b>					
51	GASTOS EN PERSONAL	520,702,838.58	571,705,222.35	51,002,383.77	9.79
53	BIENES Y SERVICIOS DE CONSUMO	205,767,623.28	179,979,586.72	-25,788,026.56	-12.53
56	GASTOS FINANCIEROS	2,510,404.69	2,870,088.88	359,684.19	14.33
57	OTROS GASTOS CORRIENTES	25,874,967.28	15,831,373.11	-10,043,594.17	-38.82
58	TRANSFERENCIAS Y DONACIONES CORRIENTES	92,246,423.06	86,633,365.52	-5,613,057.54	-6.08
59	PREVISIONES PARA REASIGNACION	4,741,126.11	15,599,365.34	10,858,239.23	229.02
61	GASTOS EN PERSONAL DE PRODUCCION	314,914.35	312,806.00	-2,108.35	-0.67
63	BIENES Y SERVICIOS DE PRODUCCION	660,662.81	527,215.00	-133,447.81	-20.20
71	GASTOS EN PERSONAL PARA INVERSION	3,510,756.04	7,785,742.37	4,274,986.33	121.77
73	BIENES Y SERVICIOS PARA INVERSION	80,623,314.87	69,206,412.04	-11,416,902.83	-14.15
75	OBRAS PUBLICAS	100,176,767.71	128,979,468.83	28,802,699.92	28.75
77	OTROS GASTOS DE INVERSION	4,805,552.34	11,798,420.60	6,992,868.26	145.52
78	TRANSFERENCIAS Y DONACIONES PARA INVERSION	204,093,478.20	616,730,970.71	412,637,492.51	202.18
84	BIENES DE LARGA DURACION	82,453,019.18	85,491,708.72	3,038,689.54	3.69
87	INVERSIONES FINANCIERAS	426,592,179.81	96,579,493.67	-330,012,686.14	-77.36
96	AMORTIZACION DE LA DEUDA PUBLICA	5,555,400.15	3,868,055.60	-1,687,344.55	-30.37
97	PASIVO CIRCULANTE	4,073,733.13	9,355,381.12	5,281,647.99	129.65
<b>TOTAL GASTOS :</b>		<b>1,764,703,161.59</b>	<b>1,903,264,684.38</b>	<b>138,551,522.79</b>	<b>7.85</b>

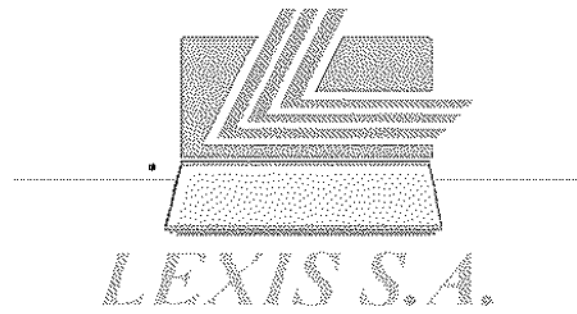


**PRESUPUESTO  
AGREGADO DE ENTIDADES  
AUTONOMAS**

**CUADRO 2.2  
POR FUENTES DE  
FINANCIAMIENTO**

*LEXIS S.A.*

**MINISTERIO DE ECONOMIA Y FINANZAS  
SUBSECRETARIA DE PRESUPUESTOS**





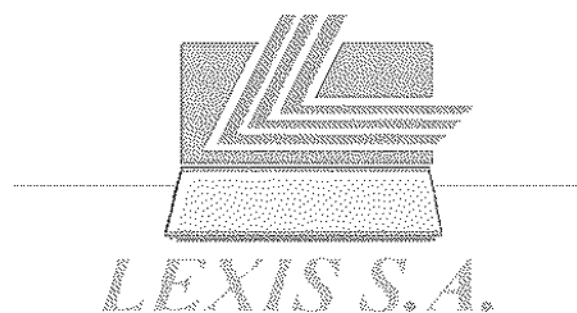
REPUBLICA DEL ECUADOR  
MINISTERIO DE ECONOMIA Y FINANZAS

PRESUPUESTO GENERAL DEL ESTADO - 2006

Sigef

PRESUPUESTO DE ENTIDADES AUTONOMAS  
AGREGADO POR FUENTES DE FINANCIAMIENTO  
EN US DOLARES

CODIGO	FUENTE DE FINANCIAMIENTO	CODIFICADO 31 JUL 2005	PRESUPUESTO 2005	VARIACION	
				ABSOLUTA	RELATIVA
<b>INGRESOS</b>					
0	RECURSOS FISCALES	95,739,786.37	114,762,875.18	19,023,088.81	19.87
1	RECURSOS DE AUTOGESTION	702,267,512.39	714,101,155.89	11,833,643.50	1.69
3	RECURSOS PROVENIENTES DE CREDITOS INTERNOS	14,335,208.76	1,900,000.00	-12,435,208.76	-86.75
5	INGRESOS PREDESTINADOS A UN FIN ESPECIFICO	950,048,313.02	1,068,342,750.81	118,294,437.79	12.45
7	NO REEMBOLSABLES (DONACIONES Y ASISTENCIA TECNICA)	2,312,341.05	4,147,902.50	1,835,561.45	79.38
<b>TOTAL INGRESOS :</b>		<b>1,764,703,161.59</b>	<b>1,903,254,684.38</b>	<b>138,551,522.79</b>	<b>7.85</b>
<b>GASTOS</b>					
0	RECURSOS FISCALES	95,739,786.37	114,762,875.18	19,023,088.81	19.87
1	RECURSOS DE AUTOGESTION	702,122,646.23	714,101,155.89	11,978,509.66	1.71
3	RECURSOS PROVENIENTES DE CREDITOS INTERNOS	14,335,208.76	1,900,000.00	-12,435,208.76	-86.75
5	INGRESOS PREDESTINADOS A UN FIN ESPECIFICO	950,193,179.18	1,068,342,750.81	118,149,571.63	12.43
7	NO REEMBOLSABLES (DONACIONES Y ASISTENCIA TECNICA)	2,312,341.05	4,147,902.50	1,835,561.45	79.38
<b>TOTAL GASTOS :</b>		<b>1,764,703,161.59</b>	<b>1,903,254,684.38</b>	<b>138,551,522.79</b>	<b>7.85</b>

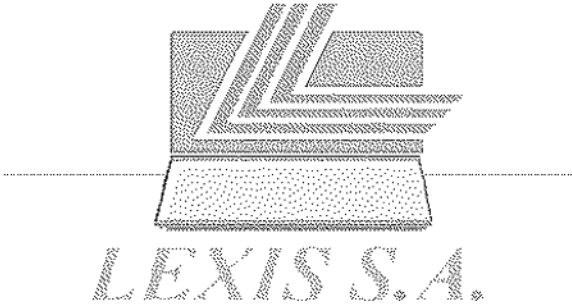




**PRESUPUESTO  
AGREGADO DE ENTIDADES  
AUTONOMAS**

**CUADRO 2.3  
SECTOR – GRUPO  
UNIDAD EJECUTORA – GRUPO -  
FUENTE**

**MINISTERIO DE ECONOMIA Y FINANZAS  
SUBSECRETARIA DE PRESUPUESTOS**



# PRESUPUESTO DE ENTIDADES AUTONOMAS 2006

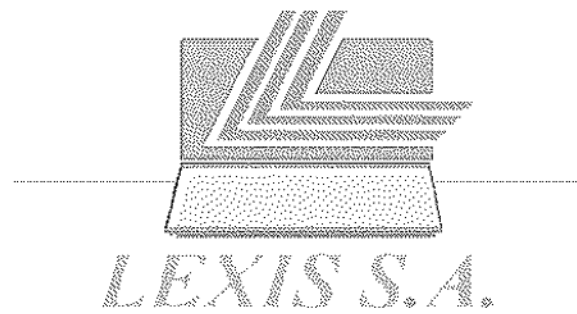
## CUADRO 2.3.1 AGREGADO POR SECTOR - GRUPO

**SECTOR 04  
AMBIENTE**

*LEXIS S.A.*

- 035 INSTITUTO PARA EL ECODESARROLLO DE LA REGION AMAZONICA(ECORAE)
- 387 PARQUE NACIONAL GALAPAGOS

**MINISTERIO DE ECONOMIA Y FINANZAS  
SUBSECRETARIA DE PRESUPUESTOS**





REPUBLICA DEL ECUADOR  
MINISTERIO DE ECONOMIA Y FINANZAS



PRESUPUESTO GENERAL DEL ESTADO - 2006

**POLITICAS DEL SECTOR:**

1. Impulsar actividades de forestación y reforestación como forma de preservar el medio ambiente.
2. Promover, impulsar y ejecutar acciones que fomenten el Etno-Ecoturismo.
3. Formular e implantar políticas y estrategias ambientales para lograr un ordenamiento de las actividades que impactan en el medio ambiente.
4. Establecer las políticas de manejo de los recursos costeros y vigilar su cumplimiento.
5. Preparar y vigilar el cumplimiento de las políticas de desarrollo sustentable de los recursos costeros.
6. Intensificar los esfuerzos para el desarrollo de la Región Amazónica.
7. Desarrollar políticas, normas e instrumentos de fomento, control y conservación del capital natural.
8. Apoyar los Convenios de Transferencia de Competencias Ambientales a los Gobiernos Seccionales.

**OBJETIVOS DEL SECTOR:**

1. Propiciar la participación directa del sector privado y de las comunidades en el campo de la investigación, la planificación y la acción Ecológica.
2. Promover el desarrollo integral de la Provincia de Galápagos principalmente para la conservación del Medio Ambiente así como preservar la flora y fauna de las islas.
3. Conservar, restaurar, proteger el desarrollo sustentable de los recursos costeros en las provincias de Esmeraldas, Manabí, Guayas, El Oro y Galapagos.
4. Establecer y ejecutar un plan nacional de conservación de los recursos costeros.
5. Contribuir a la recuperación y preservación de los recursos genéticos amazónicos.
6. Fortalecer esfuerzos para recuperar los deteriorados ecosistemas amazónicos afectados por la exploración y explotación petrolera.
7. Asegurar a los habitantes el derecho a vivir en un ambiente sano.

**BASE LEGAL:**

**MINISTERIO DEL AMBIENTE**

- D.E. 195-A, 04/10/1996, CREACION DEL MINISTERIO DEL AMBIENTE.  
D.E. 506, 28/01/1999, FUSION DE EX INEFAN AL MINISTERIO DEL AMBIENTE.  
D.E. 26 R.O. 11, 07/02/2000, FUSION CON EL MINISTERIO DE TURISMO  
LEY, 30/07/1999, LEY DE GESTION AMBIENTAL.  
LEY 74, 24/08/1981, LEY FORESTAL Y DE CONSERVACION DE AREAS NATURALES Y VIDA SILVESTRE.  
A.M. 6, 12/09/2001, R. O. 345 DE 12/ 09/ 2001 ESTRUCTURA ORGANICA DEL MINISTERIO DEL AMBIENTE.  
A.M. 17, DECLARA UNIDADES FINANCIERAS DESCONCENTRADAS A LOS DISTRITOS DE CARACTER REGIONAL DEL MINISTERIO DEL AMBIENTE.  
D.E. 259 R.O. 51- 05/04/ 2002. REESTABLECIMIENTO DEL MINISTERIO DEL AMBIENTE.  
A.C.N. 021, 22/07/2004, R.O. 418 DE 10/09/2004 CODIFICACION DE LA LEY QUE PROTEGE LA BIODIVERSIDAD EN EL ECUADOR

**INSTITUTO NACIONAL GALAPAGOS INGALA**

CONSTITUCION, 08/11/1998, EL INGALA O EL QUE HAGA SUS VECES, REALIZARA LA PLANIFICACION PROVINCIAL Y CONTROLARA LA EJECUCION. LO DIRIGIRA UN CONSEJO INTEGRADO POR EL GOBERNADOR QUE LO PRESIDIRA ADEMAS DE LOS ALCALDES, EL PREFECTO Y REPRESENTANTES DE LAS AREAS CIENTIFICAS Y TECNICAS QUE LO INTEGRARAN.

LEY 67, 03/18/98, EL INGALA SE CONSTITUYE COMO EL ORGANO TECNICO ASESOR DE LAS INSTITUCIONES DE GALAPAGOS QUE ASI LO REQUIERAN. ES EL ENTE PLANIFICADOR Y COORDINADOR A NIVEL REGIONAL DE LA PROVINCIA DE GALAPAGOS.

**INSTITUTO PARA EL DESARROLLO DE LA REGION AMAZONICA ECUATORIANA, ECORAE.**

DE. 290, R.O.S. 64, 08/ 09/ 1996

PROGRAMA DE MANEJO DE RECURSOS COSTEROS  
D.E. 772 R.O. 158 DE 29/08/2003



REPUBLICA DEL ECUADOR  
MINISTERIO DE ECONOMIA Y FINANZAS

Sigef

PRESUPUESTO GENERAL DEL ESTADO - 2006

PRESUPUESTO DE ENTIDADES AUTONOMAS  
AGREGADO POR GRUPOS  
EN US DOLARES

CODIGO	GRUPO	CODIFICADO 31 JUL 2005	PRESUPUESTO 2005	VARIACION	
				ABSOLUTA	RELATIVA
<b>04</b>	<b>AMBIENTE</b>				
<b>INGRESOS</b>					
11	IMPUESTOS	3,014,027.57	3,378,321.45	365,293.88	12.12
13	TASAS Y CONTRIBUCIONES	1,129,534.13	1,129,534.12	-0.01	0.00
14	VENTA DE BIENES Y SERVICIOS	0.00	9,654,826.30	9,654,826.30	
17	RENTAS DE INVERSIONES Y MULTAS	182,500.00	200,000.00	17,500.00	9.59
18	TRANSFERENCIAS Y DONACIONES CORRIENTES	12,826,497.21	2,747,836.96	-10,078,560.25	-78.58
19	OTROS INGRESOS	75,330.19	75,330.19	0.00	0.00
28	TRANSFERENCIAS Y DONACIONES DE CAPITAL E INVERSION	500,000.00	300,000.00	-200,000.00	-40.00
37	SALDOS DISPONIBLES	849,656.06	1,174,704.98	325,048.92	38.26
<b>Total:</b>		<b>18,577,545.16</b>	<b>18,691,654.00</b>	<b>84,108.84</b>	<b>0.45</b>
<b>GASTOS</b>					
51	GASTOS EN PERSONAL	3,715,254.05	4,124,779.77	409,525.72	11.02
53	BIENES Y SERVICIOS DE CONSUMO	3,397,843.81	3,717,262.08	319,418.27	9.40
57	OTROS GASTOS CORRIENTES	366,200.00	408,074.10	41,874.10	11.43
63	BIENES Y SERVICIOS DE PRODUCCION	85,000.00	0.00	-85,000.00	-100.00
71	GASTOS EN PERSONAL PARA INVERSION	584,250.10	544,418.84	-39,831.26	-8.82
73	BIENES Y SERVICIOS PARA INVERSION	4,117,724.70	2,670,491.91	-1,447,232.79	-35.15
75	OBRAS PUBLICAS	5,020,272.50	6,176,827.30	1,156,554.80	23.04
77	OTROS GASTOS DE INVERSION	2,500.00	65,000.00	62,500.00	2,500.00
78	TRANSFERENCIAS Y DONACIONES PARA INVERSION	100,000.00	0.00	-100,000.00	-100.00
84	BIENES DE LARGA DURACION	1,098,000.00	857,000.00	-241,000.00	-21.95
<b>Total:</b>		<b>18,487,845.16</b>	<b>18,563,854.00</b>	<b>76,008.84</b>	<b>0.42</b>



REPÚBLICA DEL ECUADOR  
MINISTERIO DE ECONOMÍA Y FINANZAS

PRESUPUESTO GENERAL DEL ESTADO - 2006

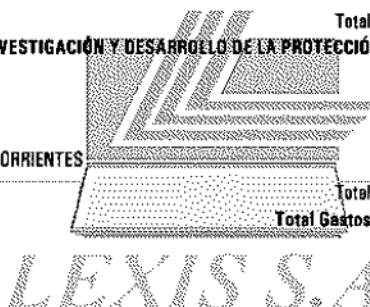
RESUMEN DEL PRESUPUESTO DE ENTIDADES AUTONOMAS Y DESCENTRALIZADAS

AGREGADO POR SECTOR · INSTITUCION · UNIDAD EJECUTORA · GRUPO · FUENTE

EN DOLARES

Sigef

		CODIFICADO 31-JUL-2005	PRESUPUESTO 2006
<b>04</b>	<b>SECTOR AMBIENTE</b>		
<b>035</b>	<b>INSTITUTO PARA EL ECODESARROLLO DE LA REGION AMAZONICA -ECORAE</b>		
<b>0000</b>	<b>INSTITUTO PARA EL ECODESARROLLO DE LA REGION AMAZONICA -ECORAE</b>		
<b>INGRESOS</b>			
14-5	VENTA DE BIENES Y SERVICIOS	0.00	9,654,826.30
18-5	TRANSFERENCIAS Y DONACIONES CORRIENTES	10,120,676.40	0.00
<b>Total Ingresos:</b>		<b>10,120,676.40</b>	<b>9,654,826.30</b>
<b>GASTOS</b>			
<b>0745</b>	<b>DESARROLLO REGIONAL INTEGRAL</b>		
63-5	BIENES Y SERVICIOS DE PRODUCCION	85,000.00	0.00
71-5	GASTOS EN PERSONAL PARA INVERSION	584,250.10	544,419.84
73-5	BIENES Y SERVICIOS PARA INVERSION	2,517,724.70	1,370,491.91
75-5	OBRAS PUBLICAS	4,639,490.98	5,715,827.30
77-5	OTROS GASTOS DE INVERSION	2,500.00	65,000.00
84-5	BIENES DE LARGA DURACION	608,000.00	467,000.00
<b>Total:</b>		<b>8,436,965.78</b>	<b>8,162,738.05</b>
<b>E611</b>	<b>ADMINISTRACIÓN DE LA INVESTIGACIÓN Y DESARROLLO DE LA PROTECCIÓN AMBIENTAL</b>		
51-5	GASTOS EN PERSONAL	806,777.18	526,417.62
53-5	BIENES Y SERVICIOS DE CONSUMO	802,733.44	844,940.63
57-5	OTROS GASTOS CORRIENTES	26,200.00	67,930.00
58-5	TRANSFERENCIAS Y DONACIONES CORRIENTES	48,000.00	52,800.00
<b>Total:</b>		<b>1,683,710.62</b>	<b>1,492,088.25</b>
<b>Total Gastos:</b>		<b>10,120,676.40</b>	<b>9,654,826.30</b>
<b>387</b>	<b>PARQUE NACIONAL GALAPAGOS</b>		
<b>0000</b>	<b>PARQUE NACIONAL GALAPAGOS</b>		
<b>INGRESOS</b>			
11-5	IMPUESTOS	3,014,027.57	3,379,321.45
13-1	TASAS Y CONTRIBUCIONES	1,129,534.13	1,129,534.12
17-1	RENTAS DE INVERSIONES Y MULTAS	182,500.00	200,000.00
18-0	TRANSFERENCIAS Y DONACIONES CORRIENTES	2,705,820.81	2,747,938.96
19-1	OTROS INGRESOS	75,330.19	75,330.19
28-7	TRANSFERENCIAS Y DONACIONES DE CAPITAL E INVERSION	500,000.00	300,000.00
37-1	SALDOS DISPONIBLES	849,656.06	1,174,704.98
<b>Total Ingresos:</b>		<b>8,456,868.76</b>	<b>9,008,827.70</b>
<b>GASTOS</b>			
<b>E511</b>	<b>ADMINISTRACIÓN DE LA PROTECCIÓN DE LA BIODIVERSIDAD Y EL PAISAJE</b>		
51-0	GASTOS EN PERSONAL	1,528,871.69	1,570,987.84
51-1	GASTOS EN PERSONAL	0.00	490,000.00
53-1	BIENES Y SERVICIOS DE CONSUMO	637,364.32	884,000.00
53-5	BIENES Y SERVICIOS DE CONSUMO	9,000.00	10,000.00
57-1	OTROS GASTOS CORRIENTES	50,000.00	50,144.10
58-1	TRANSFERENCIAS Y DONACIONES CORRIENTES	42,500.00	45,000.00
84-5	BIENES DE LARGA DURACION	180,000.00	180,000.00
<b>Total:</b>		<b>2,447,736.01</b>	<b>3,140,131.94</b>
<b>E512</b>	<b>FOMENTO DE LA PROTECCIÓN DE LA BIODIVERSIDAD Y EL PAISAJE</b>		
51-0	GASTOS EN PERSONAL	1,176,949.12	1,176,949.12
51-1	GASTOS EN PERSONAL	202,656.06	450,425.19
53-1	BIENES Y SERVICIOS DE CONSUMO	1,104,500.00	750,000.00





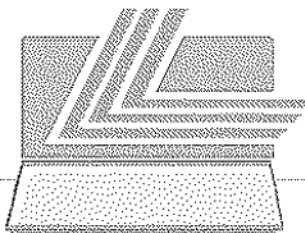
REPÚBLICA DEL ECUADOR  
MINISTERIO DE ECONOMÍA Y FINANZAS  
PRESUPUESTO GENERAL DEL ESTADO - 2006

Sigef

RESUMEN DEL PRESUPUESTO DE ENTIDADES AUTONOMAS Y DESCENTRALIZADAS

AGREGADO POR SECTOR - INSTITUCION - UNIDAD EJECUTORA - GRUPO - FUENTE  
EN DOLARES

04	SECTOR AMBIENTE		
387	PARQUE NACIONAL GALAPAGOS		
0000	PARQUE NACIONAL GALAPAGOS		
<b>GASTOS</b>			
E512	FOMENTO DE LA PROTECCIÓN DE LA BIODIVERSIDAD Y EL PAISAJE		
53-5	BIENES Y SERVICIOS DE CONSUMO	844,246.05	1,228,321.45
57-5	OTROS GASTOS CORRIENTES	290,000.00	290,000.00
73-1	BIENES Y SERVICIOS PARA INVERSION	100,000.00	0.00
73-5	BIENES Y SERVICIOS PARA INVERSION	1,000,000.00	1,000,000.00
73-7	BIENES Y SERVICIOS PARA INVERSION	500,000.00	300,000.00
75-5	OBRAS PUBLICAS	380,781.52	461,000.00
78-5	TRANSFERENCIAS Y DONACIONES PARA INVERSION	100,000.00	0.00
84-1	BIENES DE LARGA DURACION	100,000.00	0.00
84-5	BIENES DE LARGA DURACION	210,000.00	210,000.00
	<b>Total:</b>	<b>6,009,132.75</b>	<b>5,866,895.76</b>
	<b>Total Gastos:</b>	<b>8,456,888.76</b>	<b>9,806,827.70</b>




LEXIS S.A.



# PRESUPUESTO DE ENTIDADES AUTONOMAS 2006

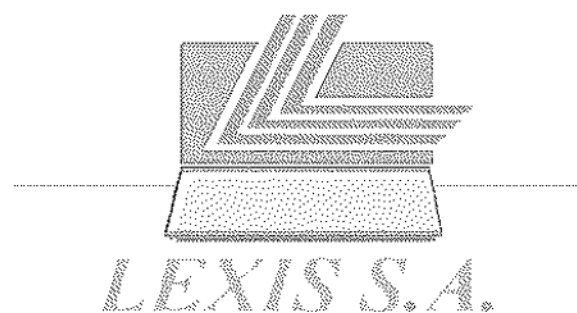
CUADRO 2.3.2  
AGREGADO POR SECTOR - GRUPO



SECTOR 05  
ASUNTOS INTERNOS  
*LEXIS S.A.*

060 COMISION DE TRANSITO DEL GUAYAS

**MINISTERIO DE ECONOMIA Y FINANZAS  
SUBSECRETARIA DE PRESUPUESTOS**





REPUBLICA DEL ECUADOR  
MINISTERIO DE ECONOMIA Y FINANZAS

PRESUPUESTO GENERAL DEL ESTADO - 2006

Sigef

**POLITICAS DEL SECTOR:**

1. Propiciar el dialogo, concertación y participación de gobernantes y gobernados.
2. Asegurar la paz y la libertad ciudadana.
3. Procurar la inserción y por ende una mayor presencia de la Policía Nacional en la comunidad.
4. Mantener un eficiente y ágil registro de los ecuatorianos, residentes y extranjeros en el Territorio Nacional.
5. Vigilar el orden interno del país realizando controles de identificación ciudadana.
6. Controlar, prevenir e investigar el tráfico ilícito de estupefacientes e infracciones comunes, cometidos en contra de las personas y la propiedad privada.
7. Organizar y planificar el control del tránsito y transporte terrestre.
8. Cumplir con las directrices y programas de rehabilitación social integral.
9. Prevenir y reprimir la migración clandestina desde y hacia el país.

**OBJETIVOS DEL SECTOR:**

1. Mantener el régimen político del país a través del dialogo, concertación y participación de los diferentes actores sociales para lograr la gobernabilidad y el orden público.
2. Como organismo rector y orientador de la gestión política del gobierno, el dialogo y la concertación social serán elementos fundamentales para la solución de conflictos, garantizando el respeto a los derechos individuales y colectivos.
3. Mantener el registro de los hechos y actos relativos al estado civil de las personas residentes en el territorio de la República y de los Ecuatorianos residentes en el exterior, a través de la incorporación de sistemas administrativos y tecnológicos.
4. Mejorar la labor de la Policía Nacional a fin de controlar y reducir el incremento del auge delictivo en el país.
5. Promover y garantizar el respeto de los derechos humanos, ofreciendo protección y seguridad a los ciudadanos a través de un desempeño profesional de sus miembros, enmarcado en la ética, la moral y el respeto a las leyes en todos los actos de servicio que desempeñen sus miembros.
6. Garantizar a la sociedad una eficiente rehabilitación integral de los reclusos, con el propósito de procurar su inserción a la sociedad.
7. Reducir el margen de accidentes de tránsito en el ámbito nacional, concientizando a la niñez, juventud y sociedad sobre la educación vial, en busca del logro de niveles internacionales de seguridad en el tránsito terrestre.
8. Mejorar el control migratorio a través de un registro nacional eficiente del movimiento migratorio que permita cumplir las disposiciones tipificadas en la Ley de Migración y su Reglamento.

**BASE LEGAL:**

**MINISTERIO DE GOBIERNO, CULTOS, POLICIA Y MUNICIPALIDADES**

- D.L. 0, 24/08/1898, TRANSFIERE FUNCIONES AL MINISTERIO DE LO INTERIOR R.O. 3 DEL 13-07-1925.  
A.M. 1386, 29/08/2000, TARIFAS POR SERVICIOS PRESTADOS POR EL MINISTERIO DE GOBIERNO.  
A.M. 5043, 28/11/1994, REGLAMENTO ORGANICO FUNCIONAL DEL MINISTERIO DE GOBIERNO.  
A.M. 18, 21/01/2003 R.O. 12 DE 31/01/2003 REGLAMENTO ORGANICO FUNCIONAL DEL REGIMEN SECCIONAL DEPENDIENTE DEL MINISTERIO DE GOBIERNO, POLICIA, CULTOS Y MUNICIPALIDADES.

**DIRECCION GENERAL DE REGISTRO CIVIL, IDENTIFICACION Y CEDULACION**

- D.L., 25/10/1900, CREACION DEL ANTEPROYECTO DE LEY DE REGISTRO CIVIL, IDENTIFICACION Y CEDULACION.  
D.E., 25/09/2000, ESTABLECIMIENTO DE LAS TARIFAS POR LOS SERVICIOS QUE PRESTA LA DIRECCION DE REGISTRO CIVIL.  
DE. 1438- 16/04/2002, R.D. 315. 27/04/2001, REORGANIZACION DE LA DIRECCION GENERAL DE REGISTRO CIVIL, IDENTIFICACION Y CEDULACION.

**POLICIA NACIONAL**

- LEY 109, 24/07/1998, LEY ORGANICA DE LA POLICIA NACIONAL.  
A.M. 5043, 28/11/1994, REGLAMENTO ORGANICO FUNCIONAL DEL MINISTERIO DE GOBIERNO.

**CONSEJO NACIONAL DE REHABILITACION SOCIAL.**



REPUBLICA DEL ECUADOR  
MINISTERIO DE ECONOMIA Y FINANZAS

Sigef

PRESUPUESTO GENERAL DEL ESTADO - 2006

LEY 95 09/07/1982, CODIGO DE EJECUCION DE PENAS Y DE REHABILITACION SOCIAL.  
D.E. 1874, 30/07/2001, REGLAMENTO SUSTITUTIVO DEL REGLAMENTO GENERAL DE APLICACION DEL CODIGO DE EJECUCION DE PENAS.

DIRECCION NACIONAL DE REHABILITACION SOCIAL

DSP 1053, 29/12/1970, SE CREA LA DIRECCION NACIONAL DE PRISIONES Y SE SUPRIMEN LOS PATRONATOS DE CARCELES.  
DSP 380-A, 26/02/1971, SE CREA EL TIMBRE DE REGENERACION PENITENCIARIA.  
DSP 858-859, 17/06/1971, SE CREA LA EMISION DEL TIMBRE Y SE IMPONE LA MULTA DEL 5% A LOS CHEQUES PROTESTADOS.  
DSP 1523, 08/01/1973, SE EXPIDE EL REGLAMENTO INTERNO DE LA DIRECCION NACIONAL DE REHABILITACION SOCIAL.  
DSP 2482, 22/05/1978, CAMBIO DE DENOMINACION POR DIRECCION NACIONAL DE REHABILITACION SOCIAL.  
LEY 95, 09/07/1982, CREACION DEL CODIGO DE EJECUCION DE PENAS Y REHABILITACION SOCIAL.  
DC 1385, 28/12/1982, EXPEDICION DEL REGLAMENTO GENERAL DE APLICACION DEL CODIGO DE EJECUCION DE PENAS Y REHABILITACION SOCIAL.  
LEY SIN, 28/06/1996, LEY REFORMATORIA DEL CODIGO DE EJECUCION DE PENAS Y REHABILITACION SOCIAL.

CONSEJO NACIONAL DE TRANSITO Y TRANSPORTE TERRESTRE

LEY, 02/08/1996, LEY DE TRANSITO Y TRANSPORTE TERRESTRE.  
D.E. 505, 28/01/1997, REGLAMENTO A LA LEY DE TRANSITO Y TRANSPORTE TERRESTRE.

DIRECCION NACIONAL DE TRANSITO Y TRANSPORTE TERRESTRE

LEY, 02/08/1996, LEY DE TRANSITO Y TRANSPORTE TERRESTRE.  
D.E. 505, 28/01/1997, REGLAMENTO A LA LEY DE TRANSITO Y TRANSPORTE TERRESTRE.

DIRECCION NACIONAL DE MIGRACION

D.S. 1899, 1971/12/30, LEY DE MIGRACION.  
D.S. 1900, 27/12/1971, PUBLICADO EN EL R.O. 382, 1971/12/30, REGLAMENTO A LA LEY DE MIGRACION.  
A.M. 401, AUTORIZA INCREMENTO Y COSTO DE ESPECIES VALORADAS PARA PERMISOS DE SALIDA, MOVIMIENTOS MIGRATORIOS, CERTIFICADOS DE EMPADRONAMIENTO.  
A.M. 300, AUTORIZA INCREMENTO Y COSTO DE ESPECIES VALORADAS DE RECEPCION Y DESPACHO DE NAVES MARITIMAS.  
A.M. 83, AUTORIZA INCREMENTO Y COSTO DE ESPECIES VALORADAS DE CERTIFICADOS DE MOVIMIENTOS MIGRATORIOS Y LA CREACION DE LIBRETAS DE TRIPULANTE TERRESTRE.  
A.M. 111, 1998/05/07, AUTORIZA INCREMENTO Y COSTO DE ESPECIES VALORADAS.  
A.M. 116, 2000/10/06, AUTORIZA INCREMENTO Y COSTO DE ESPECIES VALORADAS.  
R.C.N. 6, 08/03/2005 R.O. 583 DE 12/04/2005 CODIFICA LA LEY DE MIGRACION

PRESUPUESTO DE ENTIDADES AUTONOMAS

AGREGADO POR GRUPOS

EN US DOLARES

CODIGO	GRUPO	CODIFICADO 31-JUL-2006	PRESUPUESTO 2006	VARIACION	
				ABSOLUTA	RELATIVA

06 ASUNTOS INTERNOS

INGRESOS

11	IMPUESTOS	15,811,683.00	17,995,700.00	2,184,017.00	13.81
13	TASAS Y CONTRIBUCIONES	16,420,392.31	16,966,649.36	546,257.05	3.33
14	VENTA DE BIENES Y SERVICIOS	253,629.00	295,758.25	42,129.25	16.61
17	RENTAS DE INVERSIONES Y MULTAS	3,966,184.60	4,447,478.34	481,293.74	12.13
19	OTROS INGRESOS	539,475.00	1,114,373.72	574,898.72	106.57
27	RECUPERACION DE INVERSIONES	0.00	18,421,173.78	18,421,173.78	
36	FINANCIAMIENTO PUBLICO	2,189,367.91	608,424.57	-1,580,943.34	-72.21
37	SALDOS DISPONIBLES	10,293,010.00	455,083.33	-9,837,926.67	-95.58



REPUBLICA DEL ECUADOR  
MINISTERIO DE ECONOMIA Y FINANZAS



PRESUPUESTO GENERAL DEL ESTADO - 2006

PRESUPUESTO DE ENTIDADES AUTONOMAS  
AGREGADO POR GRUPOS  
EN US DOLARES

CURSO	GRUPO	CODIFICADO 31 JUL 2006	PRESUPUESTO 2006	VARIACION	
				ABSOLUTA	RELATIVA
06	ASUNTOS INTERNOS				
<b>INGRESOS</b>					
Total:		49,473,741.82	60,304,641.36	10,830,899.53	21.89
<b>GASTOS</b>					
51	GASTOS EN PERSONAL	21,815,082.13	25,339,726.06	3,424,643.93	15.63
53	BIENES Y SERVICIOS DE CONSUMO	9,794,958.77	11,609,778.82	1,814,820.05	18.53
57	OTROS GASTOS CORRIENTES	526,700.00	566,800.00	40,100.00	7.61
58	TRANSFERENCIAS Y DONACIONES CORRIENTES	4,505,513.54	4,160,639.48	-344,874.06	-7.65
75	OBRAS PUBLICAS	1,966,730.00	4,966,018.99	3,009,282.99	153.79
84	BIENES DE LARGA DURACION	7,593,041.48	13,455,154.79	5,862,113.31	77.20
87	INVERSIONES FINANCIERAS	2,999,184.52	0.00	-2,999,184.52	-100.00
Total:		49,291,216.44	60,098,118.14	10,806,901.70	21.82

LEXIS S.A.




REPÚBLICA DEL ECUADOR  
MINISTERIO DE ECONOMÍA Y FINANZAS  
PRESUPUESTO GENERAL DEL ESTADO - 2006

RESUMEN DEL PRESUPUESTO DE ENTIDADES AUTONOMAS Y DESCENTRALIZADAS  
AGREGADO POR SECTOR - INSTITUCION - UNIDAD EJECUTORA - GRUPO - FUENTE  
EN DOLARES

		CODIFICADO 31-JUL-2005	PRESUPUESTO 2006
<b>05</b>	<b>SECTOR ASUNTOS INTERNOS</b>		
<b>060</b>	<b>COMISION DE TRANSITO DEL GUAYAS</b>		
<b>0000</b>	<b>COMISION DE TRANSITO DEL GUAYAS</b>		
<b>INGRESOS</b>			
11-5	IMPUESTOS	15,811,683.00	17,995,700.00
13-1	TASAS Y CONTRIBUCIONES	16,420,392.31	16,966,649.36
14-1	VENTA DE BIENES Y SERVICIOS	253,629.00	295,758.25
17-1	RENTAS DE INVERSIONES Y MULTAS	3,966,184.60	4,447,478.34
19-1	OTROS INGRESOS	539,475.00	1,114,373.72
27-1	RECUPERACION DE INVERSIONES	0.00	18,421,173.78
36-5	FINANCIAMIENTO PUBLICO	2,189,367.91	608,424.57
37-1	SALDOS DISPONIBLES	10,293,010.00	455,083.33
<b>Total Ingresos:</b>		<b>49,473,741.82</b>	<b>80,304,841.35</b>
<b>GASTOS</b>			
<b>C111</b>	<b>ADMINISTRACIÓN DE SERVICIOS DE POLICÍA</b>		
51-1	GASTOS EN PERSONAL	538,194.24	1,278,142.25
51-5	GASTOS EN PERSONAL	1,944,319.89	2,379,116.67
53-1	BIENES Y SERVICIOS DE CONSUMO	1,896,781.76	2,013,659.56
53-5	BIENES Y SERVICIOS DE CONSUMO	815,988.54	184,984.16
57-1	OTROS GASTOS CORRIENTES	234,600.00	247,400.00
58-1	TRANSFERENCIAS Y DONACIONES CORRIENTES	1,265,228.50	1,213,640.01
75-1	OBRAS PUBLICAS	30,000.00	22,000.00
84-1	BIENES DE LARGA DURACION	739,910.00	734,222.00
87-1	INVERSIONES FINANCIERAS	2,999,184.52	0.00
<b>Total:</b>		<b>10,464,207.45</b>	<b>8,073,164.85</b>
<b>C114</b>	<b>OPERACIONES DE LA POLICÍA DE TRÁNSITO</b>		
51-1	GASTOS EN PERSONAL	6,818,216.24	9,362,347.50
51-5	GASTOS EN PERSONAL	12,614,351.76	12,320,119.64
53-1	BIENES Y SERVICIOS DE CONSUMO	4,455,797.75	5,691,231.00
53-5	BIENES Y SERVICIOS DE CONSUMO	2,626,390.72	3,719,904.10
57-1	OTROS GASTOS CORRIENTES	292,100.00	319,400.00
58-1	TRANSFERENCIAS Y DONACIONES CORRIENTES	3,422,810.42	3,153,522.68
75-1	OBRAS PUBLICAS	1,926,736.00	4,944,018.99
84-1	BIENES DE LARGA DURACION	6,853,131.48	12,720,932.79
<b>Total:</b>		<b>39,009,534.37</b>	<b>52,231,476.70</b>
<b>Total Gastos:</b>		<b>49,473,741.82</b>	<b>80,304,841.35</b>

# PRESUPUESTO DE ENTIDADES AUTONOMAS 2006

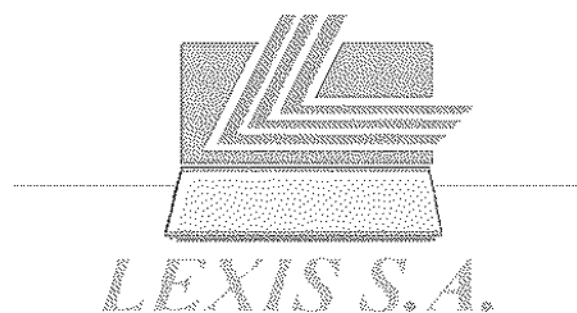
## CUADRO 2.3.3 AGREGADO POR SECTOR - GRUPO



### SECTOR 06 DEFENSA NACIONAL *LEXIS S.A.*

- 080 JUNTA DE DEFENSA NACIONAL
- 099 AUTORIDAD PORTUARIA DE PUERTO BOLIVAR
- 100 AUTORIDAD PORTUARIA DE ESMERALDAS
- 101 AUTORIDAD PORTUARIA DE GUAYAQUIL
- 102 AUTORIDAD PORTUARIA DE MANTA
- 103 COMISIÓN ESPECIAL INTERINSTITUCIONAL DEL PROYECTO PUERTO DE TRANSFERENCIA INTERNACIONAL DE CARGA DEL ECUADOR EN EL PUERTO DE MANTA

**MINISTERIO DE ECONOMIA Y FINANZAS  
SUBSECRETARIA DE PRESUPUESTOS**







REPUBLICA DEL ECUADOR  
MINISTERIO DE ECONOMIA Y FINANZAS

PRESUPUESTO GENERAL DEL ESTADO - 2006

Sigef

**POLITICAS DEL SECTOR:**

1. Fortalecer el poder militar de las Fuerzas Armadas;
2. Mantener la integridad e independencia del Estado;
3. Garantizar el ordenamiento jurídico del Estado;
4. Defender la constitucionalidad y el sistema democrático vigente en el país.
5. Precautelar la paz interna del país.
6. Participar en proyectos y programas de apoyo a la comunidad, protección del ambiente y de mejoramiento de la calidad de vida.
7. Propender a establecer una organización moderna y dinámica, sustentada en los principios de mejoramiento continuo.
8. Desarrollar procesos adecuados de investigación, desarrollo y adquisición de nuevas tecnologías.
9. Recomendar políticas de seguridad nacional basadas en el respeto a las leyes y a los derechos y garantías constitucionales.
10. Asesorar al Presidente de la República en materia de seguridad para la toma de decisiones.

**OBJETIVOS DEL SECTOR:**

1. Mantener el territorio nacional inalienable e irreductible;
2. Contrarrestar la acción de la guerrilla y grupos subversivos;
3. Controlar y neutralizar las acciones que producen caos social, político y económico;
4. Impulsar un marco legal, moderno, ágil, actualizado, justo y equitativo.
5. Rediseño estructural de las Fuerzas Armadas y redistribución territorial.
6. Propender a ofrecer un eficiente sistema de seguridad social, salud y desarrollo humano para los miembros de las FF.AA.
7. Asesorar en forma permanente, oportuna y confiable en materia de seguridad y defensa del país.
8. Contrarrestar los factores adversos.
9. Fortalecer la unidad nacional asegurando el respeto a los derechos fundamentales del hombre y de la mujer.
10. Velar por el cumplimiento de las políticas de seguridad nacional para la consecución de los objetivos nacionales permanentes.

**BASE LEGAL:**

**MINISTERIO DE DEFENSA NACIONAL**

CONSTITUCION POLITICA DE LA REPUBLICA DEL ECUADOR  
D.S. 275, 09/10/1978, CODIFICACION DE LA LEY DE SEGURIDAD NACIONAL  
D.E. 2264, 14/03/1991, REGLAMENTO GENERAL A LA LEY DE SEGURIDAD NACIONAL  
LEY 109, 28/09/1990, LEY ORGANICA DE LAS FUERZAS ARMADAS  
LEY 118, 10/04/1991, RD. 690, 10/04/1991, LEY DE PERSONAL DE LAS FUERZAS ARMADAS.  
DSP. 2086.13, 17/09/1978, RD. 643, 04/08/1978 DE CARTOGRAFIA NACIONAL.  
DSP 2027, 09/12/1997, RD. 488, 18/12/1977 CREACION DEL CLIRSEN.  
LEY 189, 30/07/1992, RD. 995, 07/08/1992 LEY DEL INSTITUTO DE SEGURIDAD SOCIAL DE FF.AA.  
DSP 1406, 08/12/1973, RD. 480, 26/12/1972, CONVENIO ENTRE GOBIERNO Y EL IPCM.  
LEY 16, 15/05/2000 R.O. 77 DE 15/05/2000 INCLUYE AL IAEN DENTRO DEL SISTEMA NACIONAL DE EDUCACION SUPERIOR

**CONSEJO DE SEGURIDAD NACIONAL COSENA**

D.S. 275, 09/10/1978, LEY DE SEGURIDAD NACIONAL  
D.E. 2264, 14/03/1991, REGLAMENTO GENERAL A LA LEY DE SEGURIDAD NACIONAL  
LEY 109, 28/09/1990, LEY ORGANICA DE LAS FUERZAS ARMADAS

HOSPITAL GENERAL DE LAS FUERZAS ARMADAS No. 1  
A.M. 789 31/08/2004



REPUBLICA DEL ECUADOR  
MINISTERIO DE ECONOMIA Y FINANZAS

Sigef

PRESUPUESTO GENERAL DEL ESTADO - 2006

PRESUPUESTO DE ENTIDADES AUTONOMAS  
AGREGADO POR GRUPOS  
EN US DOLARES

CODIGO	GRUPO	CODIFICADO 31-JUL-2005	PRESUPUESTO 2006	VARIACION	
				ABSOLUTA	RELATIVA
<b>06</b>	<b>DEFENSA NACIONAL</b>				
<b>INGRESOS</b>					
11	IMPUESTOS	410,595.00	420,000.00	9,405.00	2.29
13	TASAS Y CONTRIBUCIONES	44,968,881.21	42,065,801.32	-2,903,079.89	-6.46
17	RENTAS DE INVERSIONES Y MULTAS	7,427,245.16	10,885,104.00	3,457,858.84	46.56
18	TRANSFERENCIAS Y DONACIONES CORRIENTES	26,550,866.60	7,140,070.00	-19,410,796.60	-73.11
19	OTROS INGRESOS	736,602.00	133,000.00	-603,602.00	-81.94
24	VENTA DE ACTIVOS DE LARGA DURACION	36,000.00	49,964,063.87	49,928,063.87	*****
27	RECUPERACION DE INVERSIONES	62,883,500.00	11,153,400.00	-51,730,100.00	-82.26
28	TRANSFERENCIAS Y DONACIONES DE CAPITAL E INVERSION	405,000.00	0.00	-405,000.00	-100.00
36	FINANCIAMIENTO PUBLICO	5,237,960.00	3,859,000.00	-1,378,960.00	-26.33
37	SALDOS DISPONIBLES	30,967,693.66	23,340,885.68	-7,026,807.98	-22.69
<b>Total:</b>		<b>179,824,343.63</b>	<b>148,561,324.87</b>	<b>-30,063,018.76</b>	<b>-16.74</b>
<b>GASTOS</b>					
51	GASTOS EN PERSONAL	14,412,766.26	11,144,777.54	-3,268,008.72	-22.67
53	BIENES Y SERVICIOS DE CONSUMO	65,626,891.53	40,644,091.02	-24,982,800.51	-38.07
56	GASTOS FINANCIEROS	1,319,000.00	1,419,920.00	100,920.00	7.65
57	OTROS GASTOS CORRIENTES	13,296,231.00	3,535,664.49	-9,760,566.51	-73.41
58	TRANSFERENCIAS Y DONACIONES CORRIENTES	5,255,625.87	5,046,565.89	-209,059.98	-3.98
71	GASTOS EN PERSONAL PARA INVERSION	681,623.81	1,505,358.76	843,734.95	127.52
73	BIENES Y SERVICIOS PARA INVERSION	30,644,099.00	32,897,655.52	2,253,556.52	7.35
75	OBRAS PUBLICAS	8,391,230.90	11,611,164.91	3,219,934.01	38.37
77	OTROS GASTOS DE INVERSION	2,500.00	11,537,420.60	11,534,920.60	*****
84	BIENES DE LARGA DURACION	34,344,392.82	27,088,137.43	-7,256,255.39	-21.13
96	AMORTIZACION DE LA DEUDA PUBLICA	3,151,131.00	309,700.00	-2,841,431.00	-90.17
97	PASIVO CIRCULANTE	0.00	560,000.00	560,000.00	
<b>Total:</b>		<b>177,105,512.19</b>	<b>147,300,458.16</b>	<b>-29,805,056.03</b>	<b>-16.83</b>



REPÚBLICA DEL ECUADOR  
MINISTERIO DE ECONOMÍA Y FINANZAS  
PRESUPUESTO GENERAL DEL ESTADO - 2006

RESUMEN DEL PRESUPUESTO DE ENTIDADES AUTONOMAS Y DESCENTRALIZADAS

AGREGADO POR SECTOR - INSTITUCION - UNIDAD EJECUTORA - GRUPO - FUENTE

EN DOLARES

06	SECTOR DEFENSA NACIONAL		
080	JUNTA DE DEFENSA NACIONAL		
0000	JUNTA DE DEFENSA NACIONAL		

INGRESOS		CODIFICADO 31-JUL-2005	PRESUPUESTO 2006
11-5	IMPUESTOS	410,595.00	0.00
13-1	TASAS Y CONTRIBUCIONES	80,000.00	0.00
17-1	RENTAS DE INVERSIONES Y MULTAS	1,202,710.00	945,800.00
18-0	TRANSFERENCIAS Y DONACIONES CORRIENTES	6,222,715.50	7,119,870.00
18-1	TRANSFERENCIAS Y DONACIONES CORRIENTES	46,200.00	20,200.00
18-5	TRANSFERENCIAS Y DONACIONES CORRIENTES	19,809,832.50	0.00
24-1	VENTA DE ACTIVOS DE LARGA DURACION	0.00	7,000.00
24-5	VENTA DE ACTIVOS DE LARGA DURACION	0.00	49,951,063.87
27-1	RECUPERACION DE INVERSIONES	27,883,500.00	11,153,400.00
28-5	TRANSFERENCIAS Y DONACIONES DE CAPITAL E INVERSION	405,000.00	0.00
37-1	SALDOS DISPONIBLES	25,767,452.00	3,329,707.00

GASTOS			
<b>8511 ADMINISTRACIÓN DE LA SEGURIDAD NACIONAL</b>			
51-1	GASTOS EN PERSONAL	956,879.00	971,691.00
53-0	BIENES Y SERVICIOS DE CONSUMO	6,222,715.50	7,119,870.00
53-1	BIENES Y SERVICIOS DE CONSUMO	14,487,561.00	1,890,467.68
53-5	BIENES Y SERVICIOS DE CONSUMO	17,114,296.50	0.00
57-1	OTROS GASTOS CORRIENTES	11,387,081.00	171,096.00
57-5	OTROS GASTOS CORRIENTES	470,000.00	0.00
58-1	TRANSFERENCIAS Y DONACIONES CORRIENTES	234,841.00	504,375.64
71-1	GASTOS EN PERSONAL PARA INVERSION	30,000.00	0.00
73-5	BIENES Y SERVICIOS PARA INVERSION	0.00	25,367,352.52
75-1	OBRAS PUBLICAS	382,470.18	6,000.00
77-5	OTROS GASTOS DE INVERSION	0.00	11,537,420.80
84-1	BIENES DE LARGA DURACION	27,501,029.82	11,912,478.68
84-5	BIENES DE LARGA DURACION	405,000.00	13,046,290.75
98-5	AMORTIZACION DE LA DEUDA PUBLICA	2,636,131.00	0.00
		<b>Total:</b>	<b>81,828,005.00</b>
		<b>Total Gastos:</b>	<b>81,828,005.00</b>

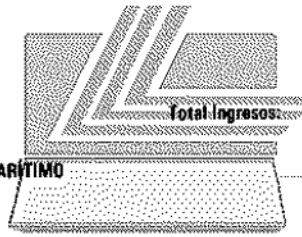
INGRESOS		CODIFICADO 31-JUL-2005	PRESUPUESTO 2006
13-1	TASAS Y CONTRIBUCIONES	7,347,214.00	7,322,980.00
17-1	RENTAS DE INVERSIONES Y MULTAS	688,300.00	513,300.00
18-1	OTROS INGRESOS	143,402.00	35,000.00
24-1	VENTA DE ACTIVOS DE LARGA DURACION	3,000.00	3,000.00
37-1	SALDOS DISPONIBLES	2,271,114.53	3,500,000.00

GASTOS			
<b>0521 ADMINISTRACIÓN DEL TRANSPORTE MARÍTIMO</b>			
51-1	GASTOS EN PERSONAL	2,063,062.00	1,783,254.00
53-1	BIENES Y SERVICIOS DE CONSUMO	1,876,499.72	1,848,000.40
58-1	GASTOS FINANCIEROS	1,019,000.00	1,099,920.00
		<b>Total Ingresos:</b>	<b>10,433,030.53</b>
			<b>11,374,280.00</b>

06	SECTOR DEFENSA NACIONAL		
099	AUTORIDAD PORTUARIA DE PUERTO BOLIVAR		
0000	AUTORIDAD PORTUARIA DE PUERTO BOLIVAR		
<b>GASTOS</b>			
D521	ADMINISTRACIÓN DEL TRANSPORTE MARÍTIMO		
57-1	OTROS GASTOS CORRIENTES	150,000.00	150,000.00
58-1	TRANSFERENCIAS Y DONACIONES CORRIENTES	712,470.28	657,262.60
71-1	GASTOS EN PERSONAL PARA INVERSION	10,477.81	184,343.00
73-1	BIENES Y SERVICIOS PARA INVERSION	310,000.00	100,000.00
75-1	OBRAS PUBLICAS	3,743,760.72	4,400,000.00
84-1	BIENES DE LARGA DURACION	412,000.00	220,000.00
96-1	AMORTIZACION DE LA DEUDA PUBLICA	0.00	309,700.00
	Total:	10,297,270.53	10,752,480.00
D523	CONSTRUCCIONES DE SISTEMAS Y FACILIDADES MARÍTIMAS		
73-1	BIENES Y SERVICIOS PARA INVERSION	135,760.00	621,800.00
	Total:	135,760.00	621,800.00
	<b>Total Gastos:</b>	<b>10,433,030.53</b>	<b>11,374,280.00</b>

100 AUTORIDAD PORTUARIA DE ESMERALDAS  
 0000 AUTORIDAD PORTUARIA DE ESMERALDAS

		CODIFICADO 31-JUL-2005	PRESUPUESTO 2006
<b>INGRESOS</b>			
13-1	TASAS Y CONTRIBUCIONES	4,662,093.50	142,700.00
17-1	RENTAS DE INVERSIONES Y MULTAS	288,500.00	1,686,200.00
18-1	TRANSFERENCIAS Y DONACIONES CORRIENTES	472,118.60	0.00
19-1	OTROS INGRESOS	2,500.00	2,500.00
24-1	VENTA DE ACTIVOS DE LARGA DURACION	30,000.00	0.00
36-1	FINANCIAMIENTO PUBLICO	100,000.00	125,000.00
37-1	SALDOS DISPONIBLES	250,000.00	35,000.00
	<b>Total Ingresos:</b>	<b>5,805,212.10</b>	<b>1,991,400.00</b>



<b>GASTOS</b>			
D621	ADMINISTRACIÓN DEL TRANSPORTE MARÍTIMO		
51-1	GASTOS EN PERSONAL	1,390,198.00	591,445.98
53-1	BIENES Y SERVICIOS DE CONSUMO	2,109,996.99	425,443.72
57-1	OTROS GASTOS CORRIENTES	160,000.00	70,000.00
58-1	TRANSFERENCIAS Y DONACIONES CORRIENTES	630,017.11	386,053.39
96-1	AMORTIZACION DE LA DEUDA PUBLICA	15,000.00	0.00
97-1	PASIVO CIRCULANTE	0.00	180,000.00
	Total:	4,305,212.10	1,652,943.09
D623	CONSTRUCCIONES DE SISTEMAS Y FACILIDADES MARÍTIMAS		
58-1	TRANSFERENCIAS Y DONACIONES CORRIENTES	0.00	10,000.00
75-1	OBRAS PUBLICAS	1,500,000.00	318,456.91
84-1	BIENES DE LARGA DURACION	0.00	10,000.00
	Total:	1,500,000.00	338,456.91
	<b>Total Gastos:</b>	<b>5,805,212.10</b>	<b>1,991,400.00</b>

101 AUTORIDAD PORTUARIA DE GUAYAQUIL  
 0000 AUTORIDAD PORTUARIA DE GUAYAQUIL

		CODIFICADO 31-JUL-2005	PRESUPUESTO 2006
<b>INGRESOS</b>			
13-1	TASAS Y CONTRIBUCIONES	27,050,002.71	27,383,614.32
17-1	RENTAS DE INVERSIONES Y MULTAS	4,320,460.16	7,149,249.00
19-1	OTROS INGRESOS	510,500.00	30,500.00

06 SECTOR DEFENSA NACIONAL  
 101 AUTORIDAD PORTUARIA DE GUAYAQUIL  
 0000 AUTORIDAD PORTUARIA DE GUAYAQUIL

<b>INGRESOS</b>			
27-1	RECUPERACION DE INVERSIONES	35,000,000.00	0.00
36-1	FINANCIAMIENTO PUBLICO	5,000,000.00	3,500,000.00
37-1	SALDOS DISPONIBLES	2,619,037.13	16,936,636.68
	<b>Total Ingresos:</b>	<b>74,500,000.00</b>	<b>55,000,000.00</b>

**GASTOS**

<b>D521</b>	<b>ADMINISTRACIÓN DEL TRANSPORTE MARÍTIMO</b>		
51-1	GASTOS EN PERSONAL	8,166,777.26	5,277,810.07
53-1	BIENES Y SERVICIOS DE CONSUMO	21,602,072.74	27,176,303.55
56-1	GASTOS FINANCIEROS	300,000.00	320,000.00
57-1	OTROS GASTOS CORRIENTES	852,150.00	3,089,568.49
58-1	TRANSFERENCIAS Y DONACIONES CORRIENTES	5,757,137.00	5,337,444.89
	<b>Total:</b>	<b>36,678,137.00</b>	<b>41,201,127.00</b>
<b>D523</b>	<b>CONSTRUCCIONES DE SISTEMAS Y FACILIDADES MARÍTIMAS</b>		
71-1	GASTOS EN PERSONAL PARA INVERSION	0.00	1,200,000.00
73-1	BIENES Y SERVICIOS PARA INVERSION	29,986,000.00	6,411,003.00
75-1	OBRAS PUBLICAS	1,965,000.00	4,450,000.00
84-1	BIENES DE LARGA DURACION	5,870,863.00	1,737,870.00
	<b>Total:</b>	<b>37,821,863.00</b>	<b>13,798,873.00</b>
	<b>Total Gastos:</b>	<b>74,500,000.00</b>	<b>55,000,000.00</b>

**102** AUTORIDAD PORTUARIA DE MANTA  
**0000** AUTORIDAD PORTUARIA DE MANTA

**INGRESOS**

		<b>CODIFICADO 31-JUL-2005</b>	<b>PRESUPUESTO 2006</b>
13-1	TASAS Y CONTRIBUCIONES	5,829,571.00	7,216,507.00
17-1	RENTAS DE INVERSIONES Y MULTAS	947,275.00	590,555.00
19-1	OTROS INGRESOS	80,200.00	65,000.00
24-1	VENTA DE ACTIVOS DE LARGA DURACION	3,000.00	3,000.00
36-1	FINANCIAMIENTO PUBLICO	137,960.00	234,000.00
37-1	SALDOS DISPONIBLES	60,090.00	139,542.00

**Total Ingresos:** 7,058,096.00      8,248,604.00

**GASTOS**

<b>A655</b>	<b>REFORMA INSTITUCIONAL</b>		
71-1	GASTOS EN PERSONAL PARA INVERSION	500,000.00	0.00
	<b>Total:</b>	<b>500,000.00</b>	<b>0.00</b>
<b>D521</b>	<b>ADMINISTRACIÓN DEL TRANSPORTE MARÍTIMO</b>		
51-1	GASTOS EN PERSONAL	1,835,870.00	2,382,961.24
53-1	BIENES Y SERVICIOS DE CONSUMO	2,213,749.08	1,910,620.92
57-1	OTROS GASTOS CORRIENTES	277,000.00	52,000.00
58-1	TRANSFERENCIAS Y DONACIONES CORRIENTES	439,991.92	412,298.08
71-1	GASTOS EN PERSONAL PARA INVERSION	0.00	121,015.76
73-1	BIENES Y SERVICIOS PARA INVERSION	0.00	397,500.00
84-1	BIENES DE LARGA DURACION	155,500.00	155,500.00
96-1	AMORTIZACION DE LA DEUDA PUBLICA	500,000.00	0.00
97-1	PASIVO CIRCULANTE	0.00	380,000.00
	<b>Total:</b>	<b>5,422,111.00</b>	<b>5,811,896.00</b>

**D522** DESARROLLO DEL TRANSPORTE MARÍTIMO  
**08** SECTOR DEFENSA NACIONAL  
**102** AUTORIDAD PORTUARIA DE MANTA  
**0000** AUTORIDAD PORTUARIA DE MANTA

**GASTOS**

<b>D522</b>	<b>DESARROLLO DEL TRANSPORTE MARÍTIMO</b>		
71-1	GASTOS EN PERSONAL PARA INVERSION	121,148.00	0.00
73-1	BIENES Y SERVICIOS PARA INVERSION	212,339.00	0.00
75-1	OBRAS PUBLICAS	800,000.00	2,436,708.00
77-1	OTROS GASTOS DE INVERSION	2,500.00	0.00
	<b>Total:</b>	<b>1,135,985.00</b>	<b>2,436,708.00</b>
	<b>Total Gastos:</b>	<b>7,058,096.00</b>	<b>8,248,604.00</b>

**103** COMISIÓN ESPECIAL INTERINSTITUCIONAL DEL PROYECTO PUERTO DE TRANSFERENCIA INTERNACIONAL DE CARGA DEL ECUADOR EN EL PUERTO DE MANTA  
**0000** COMISIÓN ESPECIAL INTERINSTITUCIONAL DEL PROYECTO PUERTO DE TRANSFERENCIA INTERNACIONAL DE CARGA DEL ECUADOR EN EL PUERTO DE MANTA

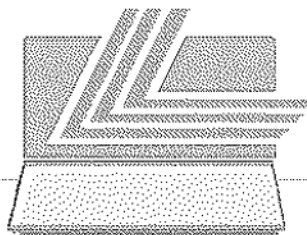
**CODIFICADO 31-JUL-2005      PRESUPUESTO 2006**

**INGRESOS**

11-5	IMPUESTOS	0.00	420,000.00
<b>Total Ingresos:</b>		<b>0.00</b>	<b>420,000.00</b>

**GASTOS**

<b>D523</b>	<b>CONSTRUCCIONES DE SISTEMAS Y FACILIDADES MARÍTIMAS</b>		
51-5	GASTOS EN PERSONAL	0.00	137,615.25
53-5	BIENES Y SERVICIOS DE CONSUMO	0.00	273,384.75
57-5	OTROS GASTOS CORRIENTES	0.00	3,000.00
84-5	BIENES DE LARGA DURACION	0.00	6,000.00
<b>Total:</b>		<b>0.00</b>	<b>420,000.00</b>
<b>Total Gastos:</b>		<b>0.00</b>	<b>420,000.00</b>



LEXIS S.A.

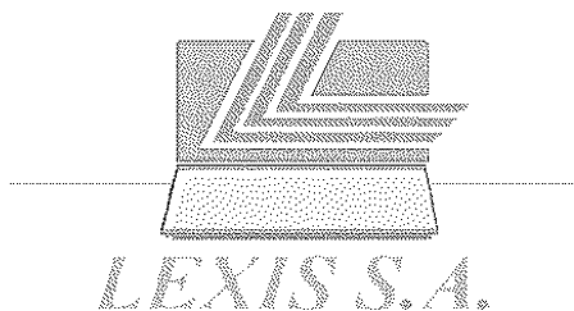
# PRESUPUESTO DE ENTIDADES AUTONOMAS 2006

## CUADRO 2.3.4 AGREGADO POR SECTOR - GRUPO

### SECTOR 08 FINANZAS



- 135 SERVICIO DE RENTAS INTERNAS (SRI)
- 136 CORPORACION ADUANERA ECUATORIANA (CAE)







MINISTERIO DE ECONOMIA  
Y FINANZAS  
Subsecretaría de Presupuestos

REPUBLICA DEL ECUADOR  
MINISTERIO DE ECONOMIA Y FINANZAS

PRESUPUESTO GENERAL DEL ESTADO - 2006



**POLITICAS DEL SECTOR:**

1. Conducir las Finanzas Públicas del país.
2. Como ente rector de las Finanzas Públicas generar políticas macroeconómicas acordes con la realidad socio-económica del país.
3. Analizar y proponer una política macroeconómica dirigida a mantener la estabilidad, el equilibrio y estabilidad de las Finanzas Públicas.
4. Dirigir la política fiscal del país.
5. Programar, formular y ejecutar el Presupuesto General del Estado.
6. Formular políticas y establecer lineamientos de endeudamiento Público Interno y Externo
7. Modernizar los sistemas informáticos de la institución a fin de ofrecer un servicio ágil y oportuno.
8. Fortalecer la administración financiera a fin de transparenter las operaciones financieras.
9. Fortalecer el Sistema Estadístico Nacional.

**OBJETIVOS DEL SECTOR:**

1. Dirigir la política fiscal y coordinar el sistema nacional de presupuesto público con el sistema de planificación pública y los programas de gobierno.
2. Aplicar correctamente las políticas de endeudamiento Público Interno y Externo.
3. Entregar oportunamente los recursos a las instituciones del Estado.
4. Obtener la información integrada y consolidada de las finanzas del sector público no financiero.
5. Satisfacer los requerimientos nacionales de información estadística socio-económica.
6. Ampliar la cobertura de la investigación estadística.
7. Preparar y consolidar la proforma presupuestaria del Gobierno de acuerdo a sus reales necesidades, privilegiando a los sectores más vulnerables del país.
8. Asignar los recursos en forma oportuna, transparente.

**BASE LEGAL:**

**MINISTERIO DE ECONOMIA Y FINANZAS**

D. LEY 22, 03/11/1831. CREACION DEL MINISTERIO DE FINANZAS Y CREDITO PUBLICO.  
D.S. 1429, 77/05/16, LEY ORGANICA DE ADMINISTRACION FINANCIERA Y CONTROL LOAFYC.  
LEY 122, 83/03/17, LEY DE REGULACION ECONOMICA Y CONTROL DEL GASTO PUBLICO.  
LEY 18, 92/01/30, LEY DE PRESUPUESTOS DEL SECTOR PUBLICO.  
D.E. 528-A, 93/02/28, REGLAMENTO A LA LEY DE PRESUPUESTOS.  
LEY 50, 93/12/31, LEY DE MODERNIZACION DEL ESTADO, PRIVATIZACIONES Y PRESTACION DE SERVICIOS PUBLICOS POR PARTE DE LA INICIATIVA PRIVADA.  
LEY 98-24, 99/04/30, LEY PARA LA REFORMA DE LAS FINANZAS PUBLICAS.  
A.M. 99, REGLAMENTO DE UNIFICACION EN LA SUBSECRETARIA DE ADMINISTRACION Y SERVICIOS GENERALES, LAS UNIDADES DE RECURSOS HUMANOS, CAPACITACION, FINANCIERA, ADMINISTRATIVA, INFORMATICA Y LEGAL DEL MINISTERIO DE FINANZAS Y CREDITO PUBLICO.  
D-LEY 366, 19/05/2000, CAMBIASE LA DENOMINACION DEL MINISTERIO DE FINANZAS Y CREDITO PUBLICO POR LA DE MINISTERIO DE ECONOMIA Y FINANZAS.  
AM. 094 RD. 306 DE 16/04/2001, REGLAMENTO ORGANICO FUNCIONAL DEL MINISTERIO DE ECONOMIA Y FINANZAS.  
DE. 3410, RD. 22/01/2003, REGLAMENTO DE OPERACIONES DE DEUDA PUBLICA INTERNA Y EXTERNA DEL GOBIERNO NACIONAL Y DEMAS ENTIDADES Y ORGANISMOS DEL SECTOR PUBLICO Y REFORMAS AL REGLAMENTO ORGANICO FUNCIONAL DEL MEF, CREACION DE DOS NUEVAS SUBSECRETARIAS GENERALES.

**PROYECTO DE ASISTENCIA TECNICA PARA EL FORTALECIMIENTO Y SOSTENIBILIDAD DEL SISTEMA DE LAS FINANZAS PUBLICAS.**

A.M. 088, ROS. 305, 12/04/2001, CREACION DE LA UNIDAD EJECUTORA DEL PROYECTO DE ASISTENCIA TECNICA PARA EL FORTALECIMIENTO Y SOSTENIBILIDAD DEL SISTEMA DE LAS FF.PP.  
D.E. 3410, RD.005, 22/01/2003, UNIDAD EJECUTORA DEL PROYECTO DE ASISTENCIA TECNICA PARA EL FORTALECIMIENTO Y SOSTENIBILIDAD DEL SISTEMA DE LAS FF.PP. ADSCRITA AL MEF.



REPUBLICA DEL ECUADOR  
MINISTERIO DE ECONOMIA Y FINANZAS

Sigef

PRESUPUESTO GENERAL DEL ESTADO - 2006

INSTITUTO NACIONAL DE ESTADISTICA Y CENSOS INEC

D.S.P. 323, 07/05/1976, LEY DE ESTADISTICA

D.E. 750, 21/05/1985, DECLARASE DE INTERES NACIONAL EL ESTABLECIMIENTO DEL SISTEMA ESTADISTICO AGROPECUARIO NACIONAL

D.E. 3, 13/08/1998, ADSCRIBESE EL INEC AL MINISTERIO DE ECONOMIA Y FINANZAS.

D.E. 1087, 28/07/1999, DECLARASE DE INTERES NACIONAL LA REALIZACION DEL VI CENSO DE POBLACION Y V DE VIVIENDA.

PRESUPUESTO DE ENTIDADES AUTONOMAS

AGREGADO POR GRUPOS

EN US DOLARES

CODIGO	GRUPO	CODIFICADO 31-JUL-2006	PRESUPUESTO 2006	VARIACION	
				ABSOLUTA	RELATIVA
<b>08</b>	<b>FINANZAS</b>				
<b>INGRESOS</b>					
11	IMPUESTOS	57,314,647.89	70,553,750.00	13,239,102.11	23.10
13	TASAS Y CONTRIBUCIONES	158,974.49	571,692.90	412,818.41	259.84
17	RENTAS DE INVERSIONES Y MULTAS	7,543,657.96	11,588,311.13	4,044,653.17	53.62
19	OTROS INGRESOS	90,000.00	23,500.00	-66,500.00	-73.89
27	RECUPERACION DE INVERSIONES	339,391.00	339,391.00	0.00	0.00
37	SALDOS DISPONIBLES	10,576,242.48	20,245,987.50	9,669,745.02	91.43
<b>Total:</b>		<b>78,022,813.82</b>	<b>103,322,632.53</b>	<b>27,299,818.71</b>	<b>35.01</b>
<b>GASTOS</b>					
51	GASTOS EN PERSONAL	41,762,110.53	41,762,110.53	0.00	0.00
53	BIENES Y SERVICIOS DE CONSUMO	24,818,487.32	27,905,296.14	3,086,808.82	12.44
57	OTROS GASTOS CORRIENTES	758,012.94	792,640.00	34,627.06	4.57
58	TRANSFERENCIAS Y DONACIONES CORRIENTES	1,608,930.00	100,000.00	-1,508,930.00	-93.78
59	PREVISIONES PARA REASIGNACION	0.00	9,852,015.38	9,852,015.38	
71	GASTOS EN PERSONAL PARA INVERSION	0.00	3,000,000.00	3,000,000.00	
73	BIENES Y SERVICIOS PARA INVERSION	0.00	4,247,120.41	4,247,120.41	
75	OBRAS PUBLICAS	3,283,837.03	8,894,521.92	5,610,684.89	170.86
84	BIENES DE LARGA DURACION	3,442,723.00	5,445,019.78	2,002,296.78	58.16
87	INVERSIONES FINANCIERAS	0.00	979,526.43	979,526.43	
<b>Total:</b>		<b>75,674,100.82</b>	<b>102,978,250.59</b>	<b>27,304,149.77</b>	<b>36.08</b>



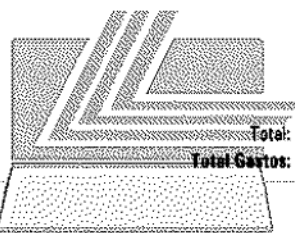
REPÚBLICA DEL ECUADOR  
MINISTERIO DE ECONOMÍA Y FINANZAS  
PRESUPUESTO GENERAL DEL ESTADO - 2006

RESUMEN DEL PRESUPUESTO DE ENTIDADES AUTONOMAS Y DESCENTRALIZADAS

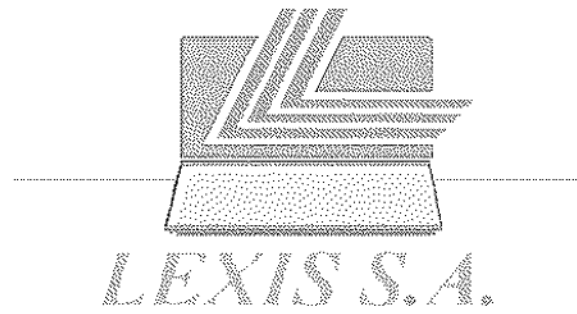
AGREGADO POR SECTOR - INSTITUCION - UNIDAD EJECUTORA - GRUPO - FUENTE

EN DOLARES

		CODIFICADO 31-JUL-2005	PRESUPUESTO 2006
<b>08</b>	<b>SECTOR FINANZAS</b>		
<b>136</b>	<b>SERVICIO DE RENTAS INTERNAS -SRI</b>		
<b>0000</b>	<b>SERVICIO DE RENTAS INTERNAS -SRI</b>		
<b>INGRESOS</b>			
11-5	IMPUESTOS	44,422,348.40	52,352,550.00
17-1	RENTAS DE INVERSIONES Y MULTAS	100,000.00	100,000.00
17-5	RENTAS DE INVERSIONES Y MULTAS	665,807.33	613,000.00
19-5	OTROS INGRESOS	90,000.00	23,500.00
<b>Total Ingresos:</b>		<b>45,278,155.73</b>	<b>53,089,050.00</b>
<b>GASTOS</b>			
<b>A123</b>	<b>ADMINISTRACIÓN DE LAS RENTAS FISCALES</b>		
51-5	GASTOS EN PERSONAL	20,264,067.00	20,264,067.00
53-1	BIENES Y SERVICIOS DE CONSUMO	100,000.00	100,000.00
53-5	BIENES Y SERVICIOS DE CONSUMO	18,713,432.73	18,713,432.73
57-5	OTROS GASTOS CORRIENTES	535,640.00	535,640.00
58-5	TRANSFERENCIAS Y DONACIONES CORRIENTES	1,773,613.00	263,381.94
59-5	PREVISIONES PARA REASIGNACION	0.00	9,321,125.33
75-5	OBRAS PUBLICAS	1,590,912.00	1,590,912.00
84-5	BIENES DE LARGA DURACION	2,300,491.00	2,300,491.00
<b>Total Gastos:</b>		<b>45,278,155.73</b>	<b>53,089,050.00</b>
<b>136</b>	<b>CORPORACION ADUANERA ECUATORIANA -CAE</b>		
<b>0000</b>	<b>CORPORACION ADUANERA ECUATORIANA -CAE</b>		
<b>INGRESOS</b>			
11-5	IMPUESTOS	12,892,299.49	18,201,200.00
13-1	TASAS Y CONTRIBUCIONES	158,874.49	571,692.90
17-1	RENTAS DE INVERSIONES Y MULTAS	6,777,850.63	10,875,311.13
27-1	RECUPERACION DE INVERSIONES	339,391.00	339,391.00
37-1	SALDOS DISPONIBLES	10,576,242.48	20,245,987.50
<b>Total Ingresos:</b>		<b>30,744,658.09</b>	<b>50,233,582.53</b>
<b>GASTOS</b>			
<b>A124</b>	<b>ADMINISTRACIÓN ADUANERA</b>		
51-1	GASTOS EN PERSONAL	8,605,744.04	8,605,744.04
51-5	GASTOS EN PERSONAL	12,892,299.49	12,892,299.49
53-1	BIENES Y SERVICIOS DE CONSUMO	6,005,054.58	9,091,863.41
57-1	OTROS GASTOS CORRIENTES	222,372.94	257,000.00
58-1	TRANSFERENCIAS Y DONACIONES CORRIENTES	184,030.00	181,000.00
59-5	PREVISIONES PARA REASIGNACION	0.00	530,890.05
71-1	GASTOS EN PERSONAL PARA INVERSION	0.00	3,000,000.00
73-5	BIENES Y SERVICIOS PARA INVERSION	0.00	4,247,120.41
75-1	OBRAS PUBLICAS	1,692,925.03	7,303,609.92
84-1	BIENES DE LARGA DURACION	1,142,232.00	2,613,638.73
84-5	BIENES DE LARGA DURACION	0.00	530,890.05
87-1	INVERSIONES FINANCIERAS	0.00	979,526.43
<b>Total:</b>		<b>30,744,658.09</b>	<b>50,233,582.53</b>
<b>Total Gastos:</b>		<b>30,744,658.09</b>	<b>50,233,582.53</b>




LEXIS S.A.



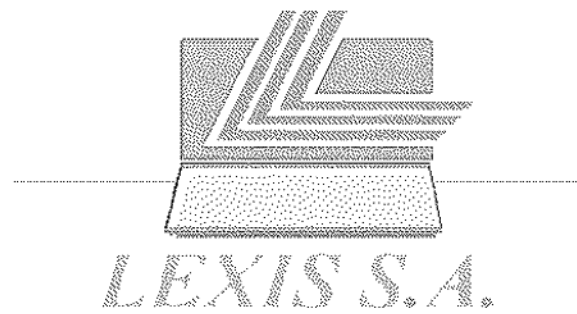
# PRESUPUESTO DE ENTIDADES AUTONOMAS 2006

## CUADRO 2.3.5 AGREGADO POR SECTOR - GRUPO

### SECTOR 09 <sup>63</sup> EDUCACION

- 
- 152 ORQUESTA SINFONICA DE CUENCA
  - 153 ORQUESTA SINFONICA DE GUAYAQUIL
  - 154 ORQUESTA SINFONICA NACIONAL
  - 155 CASA DE MONTALVO
  - 156 ORQUESTA SINFONICA DE LOJA
  - 160 CONSEJO NACIONAL DE EDUCACION SUPERIOR (CONESUP)
  - 161 UNIVERSIDAD ESTATAL DE CUENCA
  - 162 UNIVERSIDAD ESTATAL DE BOLIVAR
  - 163 ESCUELA SUPERIOR POLITECNICA DEL CHIMBORAZO
  - 164 UNIVERSIDAD TECNICA DE MACHALA
  - 165 UNIVERSIDAD TECNICA LUIS VARGAS TORRES DE ESMERALDAS
  - 166 UNIVERSIDAD DE GUAYAQUIL
  - 167 ESCUELA SUPERIOR POLITECNICA DEL LITORAL
  - 168 UNIVERSIDAD AGRARIA DEL ECUADOR


**MINISTERIO DE ECONOMIA Y FINANZAS  
SUBSECRETARIA DE PRESUPUESTOS**



# PRESUPUESTO DE ENTIDADES AUTONOMAS 2006

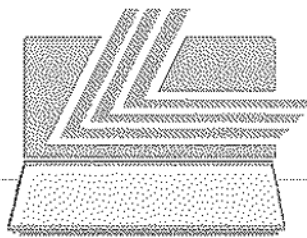
## CUADRO 2.3.5 AGREGADO POR SECTOR - GRUPO

### SECTOR 09 EDUCACION



169	UNIVERSIDAD TECNICA DEL NORTE
170	UNIVERSIDAD NACIONAL DE LOJA
171	UNIVERSIDAD TECNICA DE BABAHOYO
172	UNIVERSIDAD TECNICA DE QUEVEDO
173	UNIVERSIDAD TECNICA DE MANABI
174	UNIVERSIDAD LAICA ELOY ALFARO DE MANABI
175	UNIVERSIDAD CENTRAL DEL ECUADOR
176	UNIVERSIDAD TECNICA DE AMBATO
177	ESCUELA POLITECNICA NACIONAL
178	UNIVERSIDAD ANDINA SIMON BOLIVAR
179	UNIVERSIDAD TECNICA DEL COTOPAXI
180	UNIVERSIDAD NACIONAL DE CHIMBORAZO
181	UNIVERSIDAD ESTATAL DE MILAGRO
182	UNIVERSIDAD ESTATAL DEL SUR DE MANABI

**MINISTERIO DE ECONOMIA Y FINANZAS  
SUBSECRETARIA DE PRESUPUESTOS**



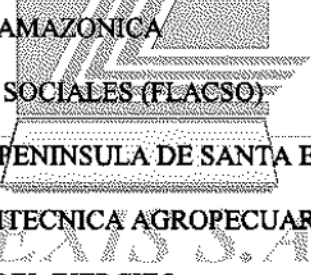
*LEXIS S.A.*



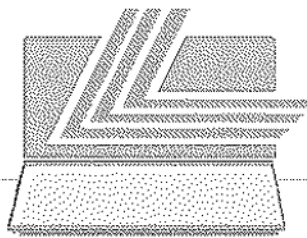
# PRESUPUESTO DE ENTIDADES AUTONOMAS 2006

## CUADRO 2.3.5 AGREGADO POR SECTOR - GRUPO

### SECTOR 09 EDUCACION

- 
- 185 UNIVERSIDAD ESTATAL AMAZONICA
  - 186 FACULTAD DE CIENCIAS SOCIALES (FLACSO)
  - 187 UNIVERSIDAD ESTATAL PENINSULA DE SANTA ELENA
  - 188 ESCUELA SUPERIOR POLITECNICA AGROPECUARIA DE MANABI
  - 189 ESCUELA POLITECNICA DEL EJERCITO
  - 190 CASA DE LA CULTURA ECUATORIANA NUCLEO DEL AZUAY
  - 191 CASA DE LA CULTURA ECUATORIANA NUCLEO DE BOLIVAR
  - 192 CASA DE LA CULTURA ECUATORIANA NUCLEO DEL CAÑAR
  - 193 CASA DE LA CULTURA ECUATORIANA NUCLEO DEL CARCHI
  - 194 CASA DE LA CULTURA ECUATORIANA NUCLEO DE COTOPAXI
  - 195 CASA DE LA CULTURA ECUATORIANA NUCLEO DE CHIMBORAZO
  - 196 CASA DE LA CULTURA ECUATORIANA NUCLEO DE EL ORO
  - 197 CASA DE LA CULTURA ECUATORIANA NUCLEO DE ESMERALDAS
  - 198 CASA DE LA CULTURA ECUATORIANA NUCLEO DEL GUAYAS

**MINISTERIO DE ECONOMIA Y FINANZAS  
SUBSECRETARIA DE PRESUPUESTOS**



LEXIS S.A.

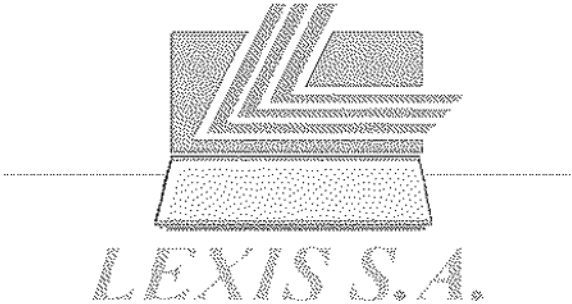
# PRESUPUESTO DE ENTIDADES AUTONOMAS 2006

## CUADRO 2.3.5 AGREGADO POR SECTOR - GRUPO

### SECTOR 09 EDUCACION

199	CASA DE LA CULTURA ECUATORIANA NUCLEO DE IMBABURA
200	CASA DE LA CULTURA ECUATORIANA NUCLEO DE LOJA
201	CASA DE LA CULTURA ECUATORIANA NUCLEO DE LOS RIOS
202	CASA DE LA CULTURA ECUATORIANA NUCLEO DE MANABI
203	CASA DE LA CULTURA ECUATORIANA NUCLEO DE MORONA SANTIAGO
204	CASA DE LA CULTURA ECUATORIANA NUCLEO DE NAPO
205	CASA DE LA CULTURA ECUATORIANA NUCLEO DE PASTAZA
206	CASA DE LA CULTURA ECUATORIANA BENJAMIN CARRION
207	CASA DE LA CULTURA ECUATORIANA NUCLEO DE TUNGURAHUA
208	CASA DE LA CULTURA ECUATORIANA NUCLEO DE ZAMORA
209	CASA DE LA CULTURA ECUATORIANA NUCLEO DE GALAPAGOS
210	CASA DE LA CULTURA ECUATORIANA NUCLEO DE SUCUMBOS
211	CASA DE LA CULTURA ECUATORIANA NUCLEO DE ORELLANA
231	CONSEJO NACIONAL DE EVALUACION Y ACREDITACION (CONEA)
232	INSTITUTO DE ALTOS ESTUDIOS NACIONALES (IAEN)

**MINISTERIO DE ECONOMIA Y FINANZAS  
SUBSECRETARIA DE PRESUPUESTOS**





REPUBLICA DEL ECUADOR  
MINISTERIO DE ECONOMIA Y FINANZAS  
PRESUPUESTO GENERAL DEL ESTADO - 2006

Sigef

**POLITICAS DEL SECTOR:**

1. Elevar el nivel de calidad de la educación.
2. Desarrollar y fomentar la educación, cultura, deporte y actividades recreacionales.
3. Mejorar la calidad de la educación en los niveles pre primario, primario, medio, tanto hispano como bilingüe.
4. Propender a la educación con criterio técnico, que permita enfrentar los nuevos desafíos para alcanzar el desarrollo económico-social del país.
5. Ampliar la cobertura de la educación rural.
6. Propender al mejoramiento sistemático de la educación y atender los requerimientos del Magisterio Nacional.
7. Desarrollar la infraestructura física, tecnológica, deportiva y equipamiento de los centros educativos y recreacionales.
8. Desplegar actividades en el campo de la danza y en otras manifestaciones de la cultura musical.
9. Desarrollar planes y programas que permitan la contribución de la ciencia y tecnología en la modernización del Estado.
10. Ejecutar programas y proyectos específicos de investigación, conservación, preservación, restauración, exhibición y promoción del patrimonio cultural del Ecuador.
11. Coordinar con las instituciones educativas del país el desarrollo de planes y programas que contribuyan al conocimiento de los recursos naturales.
12. Mantener a nivel nacional archivos actualizados con el propósito de ayudar a absolver consultas de investigadores.
13. Fortalecer la educación intercultural bilingüe.

**OBJETIVOS DEL SECTOR:**

1. Institucionalizar la reforma educativa en los niveles pre primario, primario, medio y superior, a través de un mejoramiento académico - científico de los programas, recursos docentes y administrativos, en todas sus modalidades y niveles para obtener en el mediano plazo la excelencia en la oferta educativa y un progreso sostenido en el país.
2. Democratizar la educación en todos sus niveles y modalidades.
3. Democratización de la cultura física como aporte al desarrollo integral de los ciudadanos.
4. Ampliar la cobertura del programa de colación escolar a nivel nacional como una meta social del Gobierno.
5. Estructuración de la comunidad educativa ampliada con la participación de padres de familia, sectores productivos, instituciones públicas y privadas, como apoyo al proceso educativo, fortaleciendo de manera definitiva a los Centros Educativos Matrices (CEM).
6. Ejecutar actividades que propendan a la difusión masiva de las producciones institucionales que permitan formar nuevos valores para la interpretación musical por medio de las escuelas respectivas, en procura de una mayor difusión de la cultura.
7. Fomentar la vinculación Estado - empresa, mediante programas de investigación que permitan incorporar la ciencia y la tecnología en el funcionamiento de la sociedad Ecuatoriana y por ende en su modernización.
8. Inventariar, clasificar, conservar, exhibir y difundir el conocimiento de los recursos naturales y especies biológicas del país a fin de que la sociedad esté consciente de la riqueza del país y la proteja.
9. Fomento de la identidad y unidad nacional.
10. Fortalecer la reforma curricular de educación básica y bachillerato.
11. Revisión de los programas de estudios de nivel pre primario, primario y medio.

**BASE LEGAL:**

MINISTERIO DE EDUCACION Y CULTURA

- DC 127, CREACION DEL MINISTERIO DE EDUCACION.  
LEY 181, 03/05/1983, LEY DE EDUCACION.  
LEY 181, 10/08/1984, LEY DE CULTURA.  
LEY 88, 17/05/1995, LEY DE BIENAL INTERNACIONAL DE PINTURA.

LEY 113, 17/01/1996, LEY REFORMATORIA A LA LEY DE CARRERA DOCENTE Y ESCALAFON DEL MAGISTERIO NACIONAL.  
LEY S/N, 15/07/1998, LEY DE DESARROLLO SOCIAL DEL MAGISTERIO NACIONAL.

**INSTITUTO NACIONAL DE PATRIMONIO CULTURAL**

D.S. 2600, 29/06/1978, CREA EL INSTITUTO NACIONAL DE PATRIMONIO CULTURAL .  
RES. 060, 10/03/2003, ESTRUCTURA Y ESTATUTO ORGANICO POR PROCESOS DEL INSTITUTO NACIONAL DE PATRIMONIO CULTURAL.  
D.E. 1672, 20/07/2001, RATIFICACION CONVENIO DE COOPERACION CIENTIFICA ENTRE EL MINISTERIO DE RELACIONES EXTERIORES Y EL I.R.D. RELATIVO A LA COLABORACION CON EL INSTITUTO NACIONAL DE PATRIMONIO CULTURAL.  
RES. 03, 03/05/2002, REGLAMENTO DE COBRO DE TASAS Y ARANCELES DEL INSTITUTO NACIONAL DE PATRIMONIO CULTURAL.  
LEY 027 9/11/2004 R.O. 485 DE 19/11/2004 CODIFICACION A LA LEY DE PATRIMONIO CULTURAL

**MUSEO ECUATORIANO DE CIENCIAS NATURALES**

DSP 1777-C, 1977/09/13, SE CREA EL MUSEO ECUATORIANO DE CIENCIAS NATURALES.

**CONJUNTO NACIONAL DE DANZA**

D.C. 341, SE FACULTA AL MINISTERIO DE EDUCACION Y CULTURA COMPLETAR EL DESARROLLO CULTURAL Y ESTRUCTURAL.  
A.M. 3555, 08/10/1991, SE EXPIDE EL REGLAMENTO ORGANICO FUNCIONAL.

**SISTEMA NACIONAL DE ARCHIVOS Y ARCHIVO NACIONAL**

LEY 82, 10/06/1982, CREACION DEL SISTEMA NACIONAL DE ARCHIVOS Y ARCHIVO NACIONAL.  
DE 1812, 20/06/1983, PRECISIONES EN CUANTO A FUNCIONES, OBLIGACIONES Y MAS ASPECTOS LEGALES DE LOS ORGANISMOS DEL SISTEMA NACIONAL DE ARCHIVOS.

**SISTEMA NACIONAL DE BIBLIOTECAS**

A.M. 4260, 03/06/1987, CREACION COMO UNIDAD EJECUTORA DEL PROYECTO DE BIBLIOTECAS ABIERTAS A LA COMUNIDAD Y REGLAMENTO ORGANICO FUNCIONAL.  
A.M. 4267, 03/06/1987, CAMBIASE DE DENOMINACION A SISTEMA NACIONAL DE BIBLIOTECAS.  
A.M. 1887, 21/05/91, REGLAMENTO ORGANICO FUNCIONAL SISTEMA NACIONAL DE BIBLIOTECAS.

**CONSEJO NACIONAL DE CULTURA**

LEY 181, 10/08/1984, LEY DE CULTURA.  
D.E. 1887, 03/06/1986, REGLAMENTO A LA LEY DE CULTURA.  
LEY 028, 21/11/2004 R.O. 485 DE 19/11/2004 CODIFICACION A LA LEY DE CULTURA  
CONSEJO NACIONAL DE DEPORTES

AM 3462, 27/05/1983, RATIFICACION CREACION SECRETARIA PERMANENTE DEL CONSEJO NACIONAL DE DEPORTES.  
AM 3968, 25/08/1995, REGLAMENTO ORGANICO FUNCIONAL DEL CONSEJO NACIONAL DE DEPORTES.  
AM 5753, 28/08/1979, REGLAMENTO GENERAL DE LA LEY DE EDUCACION FISICA, DEPORTES Y RECREACION.

**SECRETARIA NACIONAL DE CIENCIA Y TECNOLOGIA**

D.S., 3811, 23/08/1979, LEY DEL SISTEMA NACIONAL DE CIENCIA Y TECNOLOGIA.  
D.E. 1803, 05/04/1994, REORGANIZACION DEL SISTEMA NACIONAL DE CIENCIA Y TECNOLOGIA.  
D.E. 1805, 08/04/1994, OTORGA PERSONERIA JURIDICA A FUNDACYT.

**PRESUPUESTO DE ENTIDADES AUTONOMAS  
AGREGADO POR GRUPOS  
EN US DOLARES**

CODIGO	GRUPO	CODIFICADO 31 JUL 2005	PRESUPUESTO 2006	VARIACION	
				ABSOLUTA	RELATIVA

**09 EDUCACION**

**INGRESOS**

11	IMPUESTOS	252,696,079.98	289,934,043.25	37,237,963.29	14.74
13	TASAS Y CONTRIBUCIONES	81,922,429.52	96,939,739.55	15,017,310.03	18.33
14	VENTA DE BIENES Y SERVICIOS	10,962,119.52	16,785,395.98	5,823,276.46	53.12
17	RENTAS DE INVERSIONES Y MULTAS	6,360,790.61	4,334,005.26	-2,026,785.35	-31.86
18	TRANSFERENCIAS Y DONACIONES CORRIENTES	33,451,275.19	31,410,817.18	-2,040,458.01	-6.10
19	OTROS INGRESOS	6,183,746.57	7,500,112.77	1,316,366.20	21.29

24	VENTA DE ACTIVOS DE LARGA DURACION	56,000.00	2,155,975.40	2,099,975.40	3,749.96
27	RECUPERACION DE INVERSIONES	142,500.00	0.00	-142,500.00	-100.00
28	TRANSFERENCIAS Y DONACIONES DE CAPITAL E INVERSION	11,752,096.62	9,177,902.50	-2,574,194.12	-21.90
36	FINANCIAMIENTO PUBLICO	4,975,901.01	2,826,090.63	-2,149,810.38	-43.20
37	SALDOS DISPONIBLES	45,234,417.29	33,784,612.59	-11,449,804.70	-25.31
<b>Total:</b>		<b>453,737,356.29</b>	<b>494,848,895.11</b>	<b>41,111,338.82</b>	<b>9.06</b>
<b>GASTOS</b>					
51	GASTOS EN PERSONAL	278,730,115.16	319,072,581.04	40,342,465.88	14.47
53	BIENES Y SERVICIOS DE CONSUMO	85,036,139.67	56,206,008.15	-8,830,131.52	-13.58
56	GASTOS FINANCIEROS	924,906.71	1,120,957.96	196,051.25	21.20
57	OTROS GASTOS CORRIENTES	6,273,210.59	5,038,161.52	-1,235,049.07	-19.69
58	TRANSFERENCIAS Y DONACIONES CORRIENTES	11,493,664.66	16,479,550.24	4,985,885.58	43.38
59	PREVISIONES PARA REASIGNACION	4,741,126.11	5,212,909.26	471,783.15	9.95
61	GASTOS EN PERSONAL DE PRODUCCION	71,447.35	0.00	-71,447.35	-100.00
63	BIENES Y SERVICIOS DE PRODUCCION	146,769.81	0.00	-146,769.81	-100.00
71	GASTOS EN PERSONAL PARA INVERSION	1,008,799.25	1,238,700.41	229,901.16	22.79
73	BIENES Y SERVICIOS PARA INVERSION	3,562,185.22	5,976,076.05	2,413,890.83	67.76
75	OBRAS PUBLICAS	33,450,434.00	37,441,768.74	3,991,334.74	11.93
77	OTROS GASTOS DE INVERSION	4,300,552.34	196,000.00	-4,104,552.34	-96.44
78	TRANSFERENCIAS Y DONACIONES PARA INVERSION	1,258,577.19	4,021,155.68	2,762,578.49	219.50
84	BIENES DE LARGA DURACION	21,946,784.74	21,827,093.51	-119,691.23	-0.55
87	INVERSIONES FINANCIERAS	16,835,226.75	11,580,683.37	-5,254,543.38	-31.21
96	AMORTIZACION DE LA DEUDA PUBLICA	1,834,063.43	2,101,581.32	267,517.89	14.59
97	PASIVO CIRCULANTE	4,056,733.13	6,778,381.12	4,721,647.99	116.39
<b>Total:</b>		<b>455,870,738.11</b>	<b>496,291,608.37</b>	<b>40,828,872.26</b>	<b>8.91</b>

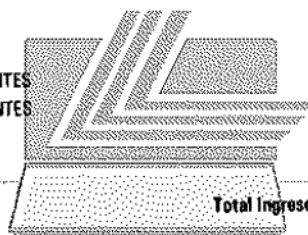
RESUMEN DEL PRESUPUESTO DE ENTIDADES AUTONOMAS Y DESCENTRALIZADAS

AGREGADO POR SECTOR - INSTITUCION - UNIDAD EJECUTORA - GRUPO - FUENTE

EN DOLARES

09 SECTOR EDUCACION			
152 ORQUESTA SIMFONICA DE CUENCA			
0000 ORQUESTA SIMFONICA DE CUENCA			
		CODIFICADO 31-JUL-2005	PRESUPUESTO 2006
<b>INGRESOS</b>			
18-0	TRANSFERENCIAS Y DONACIONES CORRIENTES	966,189.65	1,137,923.35
19-1	OTROS INGRESOS	25,000.00	12,000.00
		<b>Total Ingresos:</b>	<b>991,189.65</b>
<b>GASTOS</b>			
<b>H212 FOMENTO Y DESARROLLO DE ACTIVIDADES ARTÍSTICAS</b>			
51-0	GASTOS EN PERSONAL	870,339.54	886,389.28
53-0	BIENES Y SERVICIOS DE CONSUMO	89,650.11	91,752.86
58-0	TRANSFERENCIAS Y DONACIONES CORRIENTES	6,200.00	6,200.00
59-0	PREVISIONES PARA REASIGNACION	0.00	90,000.00
84-0	BIENES DE LARGA DURACION	0.00	63,581.21
84-1	BIENES DE LARGA DURACION	25,000.00	12,000.00
		<b>Total:</b>	<b>991,189.65</b>
		<b>Total Gastos:</b>	<b>1,149,923.35</b>

153 ORQUESTA SINFONICA DE GUAYAQUIL		CODIFICADO 31-JUL-2005	PRESUPUESTO 2006
0000 ORQUESTA SINFONICA DE GUAYAQUIL			
<b>INGRESOS</b>			
13-1	TASAS Y CONTRIBUCIONES	36,000.00	40,000.00
18-0	TRANSFERENCIAS Y DONACIONES CORRIENTES	1,123,955.20	1,128,780.53
19-1	OTROS INGRESOS	19,090.60	17,095.40
28-0	TRANSFERENCIAS Y DONACIONES DE CAPITAL E INVERSION	30,000.00	0.00
<b>Total Ingresos:</b>		<b>1,209,045.80</b>	<b>1,185,875.93</b>
<b>GASTOS</b>			
H212	FOMENTO Y DESARROLLO DE ACTIVIDADES ARTÍSTICAS	937,171.57	944,791.03
51-0	GASTOS EN PERSONAL	36,000.00	40,000.00
51-1	GASTOS EN PERSONAL	170,154.61	167,380.48
53-0	BIENES Y SERVICIOS DE CONSUMO	19,090.60	17,095.40
53-1	BIENES Y SERVICIOS DE CONSUMO	11,275.00	11,275.00
57-0	OTROS GASTOS CORRIENTES	5,354.02	5,354.02
58-0	TRANSFERENCIAS Y DONACIONES CORRIENTES	10,000.00	0.00
78-0	TRANSFERENCIAS Y DONACIONES PARA INVERSION	20,000.00	0.00
84-0	BIENES DE LARGA DURACION		
<b>Total:</b>		<b>1,209,045.80</b>	<b>1,185,875.93</b>
<b>Total Gastos:</b>		<b>1,209,045.80</b>	<b>1,185,875.93</b>
154 ORQUESTA SINFONICA NACIONAL		CODIFICADO 31-JUL-2005	PRESUPUESTO 2006
0000 ORQUESTA SINFONICA NACIONAL			
<b>INGRESOS</b>			
14-1	VENTA DE BIENES Y SERVICIOS	20,000.00	20,000.00
18-0	TRANSFERENCIAS Y DONACIONES CORRIENTES	1,124,049.06	1,130,956.48
18-1	TRANSFERENCIAS Y DONACIONES CORRIENTES	253,081.13	343,261.97
19-1	OTROS INGRESOS	15,000.00	15,000.00
27-1	RECUPERACION DE INVERSIONES	44,500.00	0.00
<b>Total Ingresos:</b>		<b>1,456,630.19</b>	<b>1,509,218.45</b>
<b>GASTOS</b>			
H212	FOMENTO Y DESARROLLO DE ACTIVIDADES ARTÍSTICAS	1,003,329.06	1,010,236.48
51-0	GASTOS EN PERSONAL	27,994.52	38,079.15
51-1	GASTOS EN PERSONAL	113,500.00	113,500.00
53-0	BIENES Y SERVICIOS DE CONSUMO	212,766.61	272,625.00
53-1	BIENES Y SERVICIOS DE CONSUMO	7,220.00	7,220.00
58-0	TRANSFERENCIAS Y DONACIONES CORRIENTES	7,220.00	0.00
58-1	TRANSFERENCIAS Y DONACIONES CORRIENTES	40,100.00	67,557.82
84-1	BIENES DE LARGA DURACION	44,500.00	0.00
87-1	INVERSIONES FINANCIERAS		
<b>Total:</b>		<b>1,456,630.19</b>	<b>1,509,218.45</b>
<b>Total Gastos:</b>		<b>1,456,630.19</b>	<b>1,509,218.45</b>
155 CASA DE MONTALVO		CODIFICADO 31-JUL-2005	PRESUPUESTO 2006
0000 CASA DE MONTALVO			
<b>INGRESOS</b>			
13-1	TASAS Y CONTRIBUCIONES	4,200.00	4,800.00
14-1	VENTA DE BIENES Y SERVICIOS	6,480.00	9,500.00
17-1	RENTAS DE INVERSIONES Y MULTAS	3,600.00	3,720.00
18-0	TRANSFERENCIAS Y DONACIONES CORRIENTES	92,476.04	94,566.28
<b>Total Ingresos:</b>		<b>106,756.04</b>	<b>112,586.28</b>
<b>GASTOS</b>			
H212	FOMENTO Y DESARROLLO DE ACTIVIDADES ARTÍSTICAS	77,943.68	0.00
51-0	GASTOS EN PERSONAL	3,421.66	0.00
51-1	GASTOS EN PERSONAL	14,532.36	0.00
53-0	BIENES Y SERVICIOS DE CONSUMO	7,758.34	0.00
53-1	BIENES Y SERVICIOS DE CONSUMO		



LEAS S.A.



58-1	TRANSFERENCIAS Y DONACIONES CORRIENTES	600.00	0.00
84-1	BIENES DE LARGA DURACION	2,500.00	0.00
	<b>Total:</b>	<b>106,756.04</b>	<b>0.00</b>
<b>H213</b>	<b>FOMENTO Y DIFUSIÓN CULTURAL</b>		
51-0	GASTOS EN PERSONAL	0.00	80,033.92
51-1	GASTOS EN PERSONAL	0.00	4,824.22
53-0	BIENES Y SERVICIOS DE CONSUMO	0.00	14,532.36
53-1	BIENES Y SERVICIOS DE CONSUMO	0.00	10,545.78
58-1	TRANSFERENCIAS Y DONACIONES CORRIENTES	0.00	650.00
84-1	BIENES DE LARGA DURACION	0.00	2,000.00
	<b>Total:</b>	<b>0.00</b>	<b>112,586.28</b>
	<b>Total Gastos:</b>	<b>106,756.04</b>	<b>112,586.28</b>

156 ORQUESTA SINFONICA DE LOJA  
0000 ORQUESTA SINFONICA DE LOJA

CODIFICADO 31-JUL-2006

PRESUPUESTO 2006

**INGRESOS**

14-1	VENTA DE BIENES Y SERVICIOS	0.00	10,000.00
18-0	TRANSFERENCIAS Y DONACIONES CORRIENTES	958,818.64	1,126,661.63
19-1	OTROS INGRESOS	10,000.00	5,500.00
	<b>Total Ingresos:</b>	<b>968,818.64</b>	<b>1,142,161.63</b>

**GASTOS**

**H212 FOMENTO Y DESARROLLO DE ACTIVIDADES ARTÍSTICAS**

51-0	GASTOS EN PERSONAL	906,149.64	912,981.21
53-0	BIENES Y SERVICIOS DE CONSUMO	46,920.00	57,483.00
53-1	BIENES Y SERVICIOS DE CONSUMO	4,500.00	7,500.00
57-1	OTROS GASTOS CORRIENTES	500.00	500.00
58-0	TRANSFERENCIAS Y DONACIONES CORRIENTES	5,750.00	5,750.00
59-0	PREVISIONES PARA REASIGNACION	0.00	90,000.00
84-0	BIENES DE LARGA DURACION	0.00	60,467.42
84-1	BIENES DE LARGA DURACION	5,000.00	7,500.00
	<b>Total:</b>	<b>968,818.64</b>	<b>1,142,161.63</b>
	<b>Total Gastos:</b>	<b>968,818.64</b>	<b>1,142,161.63</b>

169 CONSEJO NACIONAL DE EDUCACION SUPERIOR CONESUP  
0000 CONSEJO NACIONAL DE EDUCACION SUPERIOR CONESUP

CODIFICADO 31-JUL-2005

PRESUPUESTO 2006

**INGRESOS**

11-5	IMPUESTOS	2,009,798.70	2,374,763.75
13-1	TASAS Y CONTRIBUCIONES	1,556,022.19	1,193,403.00
14-5	VENTA DE BIENES Y SERVICIOS	5,081.05	0.00
18-0	TRANSFERENCIAS Y DONACIONES CORRIENTES	125,892.72	126,049.45
19-1	OTROS INGRESOS	5,000.00	0.00
24-5	VENTA DE ACTIVOS DE LARGA DURACION	0.00	12,973.65
28-3	TRANSFERENCIAS Y DONACIONES DE CAPITAL E INVERSION	4,300,000.00	0.00
37-1	SALDOS DISPONIBLES	1,100,000.00	0.00
37-5	SALDOS DISPONIBLES	243,495.52	0.00
	<b>Total Ingresos:</b>	<b>9,345,280.18</b>	<b>3,707,189.85</b>

**GASTOS**

**1412 PROVISIÓN DE LA EDUCACIÓN TÉCNICA**

77-3	OTROS GASTOS DE INVERSIÓN	300,000.00	0.00
	<b>Total:</b>	<b>300,000.00</b>	<b>0.00</b>

**1514 PLANIFICACIÓN, REGULACIÓN Y COORDINACIÓN DE LA EDUCACIÓN SUPERIOR**

51-1	GASTOS EN PERSONAL	798,375.19	721,898.96
51-5	GASTOS EN PERSONAL	2,009,525.27	1,984,631.00
53-0	BIENES Y SERVICIOS DE CONSUMO	110,892.72	111,049.45
53-1	BIENES Y SERVICIOS DE CONSUMO	607,647.00	446,504.04
53-5	BIENES Y SERVICIOS DE CONSUMO	153,296.00	154,289.00
57-0	OTROS GASTOS CORRIENTES	14,000.00	14,000.00
57-1	OTROS GASTOS CORRIENTES	27,000.00	1,000.00
57-5	OTROS GASTOS CORRIENTES	9,000.00	28,000.00
58-0	TRANSFERENCIAS Y DONACIONES CORRIENTES	1,000.00	1,000.00

58-1	TRANSFERENCIAS Y DONACIONES CORRIENTES	78,000.00	24,000.00
58-5	TRANSFERENCIAS Y DONACIONES CORRIENTES	7,000.00	0.00
71-5	GASTOS EN PERSONAL PARA INVERSION	0.00	100,000.00
73-1	BIENES Y SERVICIOS PARA INVERSION	1,100,000.00	0.00
78-1	TRANSFERENCIAS Y DONACIONES PARA INVERSION	20,000.00	0.00
78-5	TRANSFERENCIAS Y DONACIONES PARA INVERSION	55,000.00	30,000.00
84-1	BIENES DE LARGA DURACION	30,000.00	0.00
84-5	BIENES DE LARGA DURACION	24,554.00	39,891.85
	<b>Total:</b>	<b>5,045,290.18</b>	<b>3,656,274.10</b>
<b>1812</b>	<b>FOMENTO Y DESARROLLO CIENTÍFICO Y TECNOLÓGICO</b>		
73-5	BIENES Y SERVICIOS PARA INVERSION	0.00	50,915.75
77-3	OTROS GASTOS DE INVERSION	4,000,000.00	0.00
	<b>Total:</b>	<b>4,000,000.00</b>	<b>50,915.75</b>
	<b>Total Gastos:</b>	<b>9,345,290.18</b>	<b>3,707,189.85</b>

181 UNIVERSIDAD ESTATAL DE CUENCA  
0000 UNIVERSIDAD ESTATAL DE CUENCA

CODIFICADO 31-JUL-2005

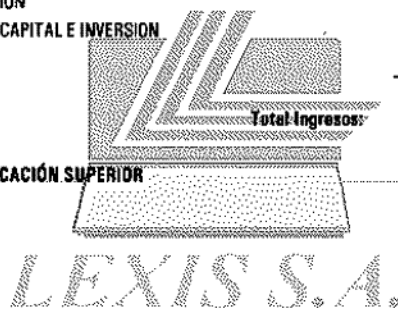
PRESUPUESTO 2006

**INGRESOS**

11-5	IMPUESTOS	12,434,714.38	14,296,973.01
13-1	TASAS Y CONTRIBUCIONES	2,310,468.50	4,871,003.13
14-1	VENTA DE BIENES Y SERVICIOS	126,381.00	28,531.00
14-5	VENTA DE BIENES Y SERVICIOS	32,210.88	0.00
17-1	RENTAS DE INVERSIONES Y MULTAS	39,668.40	39,668.40
18-0	TRANSFERENCIAS Y DONACIONES CORRIENTES	677,542.19	678,498.84
24-1	VENTA DE ACTIVOS DE LARGA DURACION	0.00	700,000.00
24-5	VENTA DE ACTIVOS DE LARGA DURACION	0.00	82,245.23
28-1	TRANSFERENCIAS Y DONACIONES DE CAPITAL E INVERSION	1,616,153.21	1,940,000.00
37-1	SALDOS DISPONIBLES	1,655,625.36	0.00
	<b>Total Ingresos:</b>	<b>18,792,783.90</b>	<b>22,836,918.81</b>

**GASTOS**

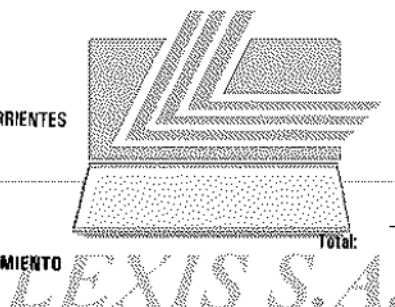
<b>1511</b>	<b>ADMINISTRACIÓN DE LA EDUCACIÓN SUPERIOR</b>		
51-1	GASTOS EN PERSONAL	0.00	82,030.00
51-5	GASTOS EN PERSONAL	2,136,037.99	2,476,050.17
53-0	BIENES Y SERVICIOS DE CONSUMO	506,887.27	484,314.63
53-1	BIENES Y SERVICIOS DE CONSUMO	640,819.99	725,847.14
53-5	BIENES Y SERVICIOS DE CONSUMO	528,631.52	522,868.82
58-1	TRANSFERENCIAS Y DONACIONES CORRIENTES	114,950.00	122,211.42
58-5	TRANSFERENCIAS Y DONACIONES CORRIENTES	42,677.29	64,693.83
75-1	OBRAS PUBLICAS	916,153.21	800,000.00
84-1	BIENES DE LARGA DURACION	600,000.00	1,840,000.00
	<b>Total:</b>	<b>5,487,157.27</b>	<b>7,118,015.81</b>
<b>1512</b>	<b>PROVISIÓN DE EDUCACIÓN SUPERIOR</b>		
51-1	GASTOS EN PERSONAL	2,970,315.87	3,633,273.82
51-5	GASTOS EN PERSONAL	9,098,651.66	10,121,092.30
53-0	BIENES Y SERVICIOS DE CONSUMO	0.00	11,035.50
53-1	BIENES Y SERVICIOS DE CONSUMO	306,172.40	272,105.15
53-5	BIENES Y SERVICIOS DE CONSUMO	61,237.83	133,418.73
58-1	TRANSFERENCIAS Y DONACIONES CORRIENTES	99,225.00	101,010.00
58-5	TRANSFERENCIAS Y DONACIONES CORRIENTES	50,000.00	60,480.00
78-5	TRANSFERENCIAS Y DONACIONES PARA INVERSION	262,500.00	325,659.37
	<b>Total:</b>	<b>12,848,102.76</b>	<b>14,658,074.87</b>
<b>1513</b>	<b>INFRAESTRUCTURA Y EQUIPAMIENTO</b>		
75-5	OBRAS PUBLICAS	0.00	200,000.00
	<b>Total:</b>	<b>0.00</b>	<b>200,000.00</b>
<b>1811</b>	<b>ADMINISTRACIÓN Y GESTIÓN DE LA INVESTIGACIÓN Y DESARROLLO DE LA EDUCACIÓN</b>		
51-1	GASTOS EN PERSONAL	0.00	1,150.00
51-5	GASTOS EN PERSONAL	44,054.10	49,180.99
53-0	BIENES Y SERVICIOS DE CONSUMO	170,654.92	183,148.71
53-5	BIENES Y SERVICIOS DE CONSUMO	5,338.50	0.00



58-1	TRANSFERENCIAS Y DONACIONES CORRIENTES	660.00	1,575.00
59-5	PREVISIONES PARA REASIGNACION	236,798.35	169,035.45
	<b>Total:</b>	<b>457,503.87</b>	<b>404,090.15</b>
<b>1812</b>	<b>FOMENTO Y DESARROLLO CIENTÍFICO Y TECNOLÓGICO</b>		
73-5	BIENES Y SERVICIOS PARA INVERSION	0.00	30,000.00
75-5	OBRAS PUBLICAS	0.00	226,738.78
	<b>Total:</b>	<b>0.00</b>	<b>256,738.78</b>
	<b>Total Gastos:</b>	<b>18,792,783.90</b>	<b>22,636,919.61</b>
<b>162</b>	<b>UNIVERSIDAD ESTATAL DE BOLIVAR</b>		
<b>0000</b>	<b>UNIVERSIDAD ESTATAL DE BOLIVAR</b>		

		CODIFICADO 31-JUL-2005	PRESUPUESTO 2006
<b>INGRESOS</b>			
11-5	IMPUESTOS	6,492,076.60	7,359,114.10
13-1	TASAS Y CONTRIBUCIONES	192,135.37	192,135.37
14-5	VENTA DE BIENES Y SERVICIOS	14,996.56	0.00
18-0	TRANSFERENCIAS Y DONACIONES CORRIENTES	157,609.18	158,139.75
19-1	OTROS INGRESOS	240,500.00	494,435.48
24-5	VENTA DE ACTIVOS DE LARGA DURACION	0.00	38,291.30
	<b>Total Ingresos:</b>	<b>7,097,317.71</b>	<b>8,242,118.00</b>

		CODIFICADO 31-JUL-2005	PRESUPUESTO 2006
<b>GASTOS</b>			
<b>1511</b>	<b>ADMINISTRACIÓN DE LA EDUCACIÓN SUPERIOR</b>		
51-0	GASTOS EN PERSONAL	0.00	106,299.80
51-1	GASTOS EN PERSONAL	245,329.12	245,329.74
51-5	GASTOS EN PERSONAL	3,908,789.95	5,897,178.98
53-0	BIENES Y SERVICIOS DE CONSUMO	157,609.18	51,839.95
53-1	BIENES Y SERVICIOS DE CONSUMO	187,306.25	0.00
53-5	BIENES Y SERVICIOS DE CONSUMO	0.00	490,894.63
58-5	TRANSFERENCIAS Y DONACIONES CORRIENTES	39,196.00	39,196.00
59-1	PREVISIONES PARA REASIGNACION	0.00	441,241.11
59-5	PREVISIONES PARA REASIGNACION	2,544,110.65	450,000.00
84-5	BIENES DE LARGA DURACION	14,996.56	38,291.30
	<b>Total:</b>	<b>7,097,317.71</b>	<b>7,760,271.51</b>
<b>1513</b>	<b>INFRAESTRUCTURA Y EQUIPAMIENTO</b>		
75-5	OBRAS PUBLICAS	0.00	249,937.10
	<b>Total:</b>	<b>0.00</b>	<b>249,937.10</b>
<b>1812</b>	<b>FOMENTO Y DESARROLLO CIENTÍFICO Y TECNOLÓGICO</b>		
73-5	BIENES Y SERVICIOS PARA INVERSION	0.00	51,907.39
75-5	OBRAS PUBLICAS	0.00	180,000.00
	<b>Total:</b>	<b>0.00</b>	<b>231,907.39</b>
	<b>Total Gastos:</b>	<b>7,097,317.71</b>	<b>8,242,118.00</b>



		CODIFICADO 31-JUL-2005	PRESUPUESTO 2006
<b>09</b>	<b>SECTOR EDUCACION</b>		
<b>163</b>	<b>ESCUELA SUPERIOR POLITECNICA DEL CHIMBORAZO</b>		
<b>0000</b>	<b>ESCUELA SUPERIOR POLITECNICA DEL CHIMBORAZO</b>		
<b>INGRESOS</b>			
11-5	IMPUESTOS	9,852,887.93	11,320,167.23
13-1	TASAS Y CONTRIBUCIONES	1,500,000.00	2,495,287.89
14-1	VENTA DE BIENES Y SERVICIOS	0.00	5,900.00
14-5	VENTA DE BIENES Y SERVICIOS	25,378.98	0.00
17-1	RENTAS DE INVERSIONES Y MULTAS	0.00	80,200.00
18-0	TRANSFERENCIAS Y DONACIONES CORRIENTES	526,469.26	527,782.72
19-1	OTROS INGRESOS	0.00	30,000.00
24-1	VENTA DE ACTIVOS DE LARGA DURACION	0.00	30,000.00
24-5	VENTA DE ACTIVOS DE LARGA DURACION	0.00	64,801.14
28-1	TRANSFERENCIAS Y DONACIONES DE CAPITAL E INVERSION	100,000.00	270,000.00
37-1	SALDOS DISPONIBLES	165,046.51	1,280,247.99
	<b>Total Ingresos:</b>	<b>12,169,782.68</b>	<b>16,084,386.97</b>

## GASTOS

## 1511 ADMINISTRACIÓN DE LA EDUCACIÓN SUPERIOR

51-1	GASTOS EN PERSONAL	0.00	360,000.00
51-5	GASTOS EN PERSONAL	4,766,238.31	5,382,378.58
53-0	BIENES Y SERVICIOS DE CONSUMO	361,469.26	346,282.71
53-1	BIENES Y SERVICIOS DE CONSUMO	479,450.47	835,751.57
53-5	BIENES Y SERVICIOS DE CONSUMO	383,173.83	0.00
57-0	OTROS GASTOS CORRIENTES	35,000.00	38,500.00
57-5	OTROS GASTOS CORRIENTES	16,056.18	15,461.80
58-0	TRANSFERENCIAS Y DONACIONES CORRIENTES	130,000.00	143,000.01
58-1	TRANSFERENCIAS Y DONACIONES CORRIENTES	0.00	220,000.00
71-1	GASTOS EN PERSONAL PARA INVERSIÓN	0.00	221,491.71
71-5	GASTOS EN PERSONAL PARA INVERSIÓN	0.00	11,000.00
84-1	BIENES DE LARGA DURACIÓN	0.00	500,000.00
84-5	BIENES DE LARGA DURACIÓN	0.00	64,801.14
87-1	INVERSIONES FINANCIERAS	0.00	4,400.00
<b>Total:</b>		<b>6,181,388.05</b>	<b>8,143,067.52</b>

## 1512 PROVISIÓN DE EDUCACIÓN SUPERIOR

51-1	GASTOS EN PERSONAL	0.00	364,992.60
51-5	GASTOS EN PERSONAL	4,702,800.59	5,403,195.31
53-1	BIENES Y SERVICIOS DE CONSUMO	0.00	165,000.00
53-5	BIENES Y SERVICIOS DE CONSUMO	0.00	12,882.10
57-5	OTROS GASTOS CORRIENTES	0.00	2,200.00
84-1	BIENES DE LARGA DURACIÓN	607,876.94	500,000.00
84-5	BIENES DE LARGA DURACIÓN	25,378.98	0.00
<b>Total:</b>		<b>5,336,056.51</b>	<b>6,448,270.01</b>

## 1513 INFRAESTRUCTURA Y EQUIPAMIENTO

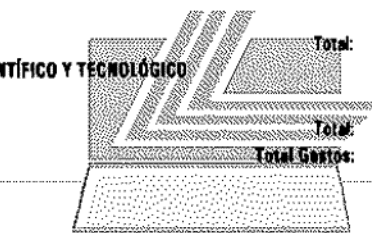
75-1	OBRAS PÚBLICAS	652,340.12	1,000,000.00
<b>Total:</b>		<b>652,340.12</b>	<b>1,000,000.00</b>

## 1812 FOMENTO Y DESARROLLO CIENTÍFICO Y TECNOLÓGICO

73-5	BIENES Y SERVICIOS PARA INVERSIÓN	0.00	493,049.44
<b>Total:</b>		<b>0.00</b>	<b>493,049.44</b>

## 164 UNIVERSIDAD TÉCNICA DE MACHALA

## 0000 UNIVERSIDAD TÉCNICA DE MACHALA



CODIFICADO 31-JUL-2005

PRESUPUESTO 2006

## INGRESOS

11-5	IMPUESTOS	9,352,965.23	10,647,285.75
13-1	TASAS Y CONTRIBUCIONES	274,850.00	274,850.00
14-1	VENTA DE BIENES Y SERVICIOS	2,116,841.94	7,021,675.31
14-5	VENTA DE BIENES Y SERVICIOS	22,387.40	0.00
17-1	RENTAS DE INVERSIONES Y MULTAS	20,000.00	20,000.00
18-0	TRANSFERENCIAS Y DONACIONES CORRIENTES	421,369.54	422,113.00
24-1	VENTA DE ACTIVOS DE LARGA DURACIÓN	5,000.00	5,000.00
24-5	VENTA DE ACTIVOS DE LARGA DURACIÓN	0.00	57,182.61

**Total Ingresos:** 12,213,214.11 18,447,886.67

## GASTOS

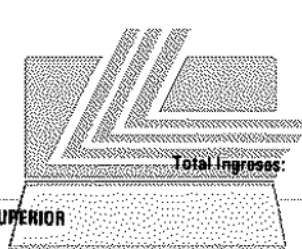
## 1511 ADMINISTRACIÓN DE LA EDUCACIÓN SUPERIOR

51-1	GASTOS EN PERSONAL	648,240.40	3,541,521.04
51-5	GASTOS EN PERSONAL	1,620,141.26	0.00
53-1	BIENES Y SERVICIOS DE CONSUMO	350,565.00	445,260.00
53-5	BIENES Y SERVICIOS DE CONSUMO	194,241.74	0.00
56-1	GASTOS FINANCIEROS	104,018.00	161,553.00
57-1	OTROS GASTOS CORRIENTES	58,950.00	58,950.00
58-1	TRANSFERENCIAS Y DONACIONES CORRIENTES	40,480.00	40,480.00
59-5	PREVISIONES PARA REASIGNACIÓN	0.00	237,297.09
84-1	BIENES DE LARGA DURACIÓN	0.00	80,000.00
96-1	AMORTIZACIÓN DE LA DEUDA PÚBLICA	163,900.60	438,448.00
96-5	AMORTIZACIÓN DE LA DEUDA PÚBLICA	22,387.40	0.00
97-0	PASIVO CIRCULANTE	421,369.54	422,113.00
97-1	PASIVO CIRCULANTE	656,893.83	2,014,748.46
<b>Total:</b>		<b>4,281,165.77</b>	<b>7,440,350.59</b>

<b>1512</b>	<b>PROVISIÓN DE EDUCACIÓN SUPERIOR</b>		
51-1	GASTOS EN PERSONAL	162,150.00	261,648.81
51-5	GASTOS EN PERSONAL	7,560,969.63	10,212,355.60
53-1	BIENES Y SERVICIOS DE CONSUMO	61,664.00	85,455.00
57-1	OTROS GASTOS CORRIENTES	11,780.00	11,780.00
58-1	TRANSFERENCIAS Y DONACIONES CORRIENTES	38,300.00	38,300.00
84-5	BIENES DE LARGA DURACION	0.00	57,162.61
	<b>Total:</b>	<b>7,834,863.63</b>	<b>10,666,702.02</b>
<b>1811</b>	<b>ADMINISTRACIÓN Y GESTIÓN DE LA INVESTIGACIÓN Y DESARROLLO DE LA EDUCACIÓN</b>		
51-1	GASTOS EN PERSONAL	92,510.71	138,606.00
53-1	BIENES Y SERVICIOS DE CONSUMO	4,024.00	3,945.00
57-1	OTROS GASTOS CORRIENTES	650.00	650.00
	<b>Total:</b>	<b>97,184.71</b>	<b>143,201.00</b>
<b>1812</b>	<b>FOMENTO Y DESARROLLO CIENTÍFICO Y TECNOLÓGICO</b>		
75-5	OBRAS PUBLICAS	0.00	197,633.06
	<b>Total:</b>	<b>0.00</b>	<b>197,633.06</b>
	<b>Total Gastos:</b>	<b>12,213,214.11</b>	<b>18,447,866.67</b>

**165 UNIVERSIDAD TECNICA LUIS VARGAS TORRES DE ESMERALDAS**  
**0000 UNIVERSIDAD TECNICA LUIS VARGAS TORRES DE ESMERALDAS**

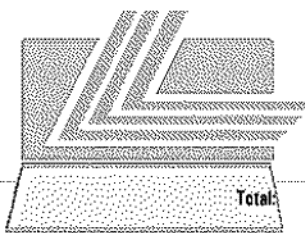
		<b>CODIFICADO 31-JUL-2005</b>	<b>PRESUPUESTO 2006</b>
<b>INGRESOS</b>			
11-5	IMPUESTOS	6,622,110.74	7,483,154.85
13-1	TASAS Y CONTRIBUCIONES	770,000.00	770,000.00
14-1	VENTA DE BIENES Y SERVICIOS	1,605,898.58	509,728.00
14-5	VENTA DE BIENES Y SERVICIOS	14,893.34	0.00
18-0	TRANSFERENCIAS Y DONACIONES CORRIENTES	326,673.28	327,197.35
19-1	OTROS INGRESOS	70,000.00	996,372.41
24-5	VENTA DE ACTIVOS DE LARGA DURACION	0.00	38,027.75
	<b>Total Ingresos:</b>	<b>9,409,575.94</b>	<b>10,124,480.36</b>



LEXIS S.A.

		<b>CODIFICADO 31-JUL-2005</b>	<b>PRESUPUESTO 2006</b>
<b>GASTOS</b>			
<b>1511</b>	<b>ADMINISTRACIÓN DE LA EDUCACIÓN SUPERIOR</b>		
51-1	GASTOS EN PERSONAL	170,000.00	0.00
51-5	GASTOS EN PERSONAL	2,776,190.66	2,905,105.73
53-1	BIENES Y SERVICIOS DE CONSUMO	435,450.00	361,350.00
53-5	BIENES Y SERVICIOS DE CONSUMO	138,911.17	74,100.00
58-1	GASTOS FINANCIEROS	3,000.00	3,000.00
57-1	OTROS GASTOS CORRIENTES	18,100.00	18,100.00
58-1	TRANSFERENCIAS Y DONACIONES CORRIENTES	77,826.00	77,826.00
75-1	OBRAS PUBLICAS	50,000.00	220,000.00
84-1	BIENES DE LARGA DURACION	73,766.66	88,660.00
84-5	BIENES DE LARGA DURACION	14,893.34	0.00
97-1	PASIVO CIRCULANTE	500,000.00	300,000.00
	<b>Total:</b>	<b>4,258,137.83</b>	<b>4,048,141.73</b>
<b>1512</b>	<b>PROVISIÓN DE EDUCACIÓN SUPERIOR</b>		
51-0	GASTOS EN PERSONAL	326,673.28	327,197.35
51-1	GASTOS EN PERSONAL	1,082,862.58	514,257.63
51-5	GASTOS EN PERSONAL	3,721,902.25	4,214,612.11
59-5	PREVISIONES PARA REASIGNACION	0.00	128,102.96
73-1	BIENES Y SERVICIOS PARA INVERSION	0.00	443,563.78
75-1	OBRAS PUBLICAS	0.00	226,414.00
78-1	TRANSFERENCIAS Y DONACIONES PARA INVERSION	20,000.00	20,000.00
84-1	BIENES DE LARGA DURACION	0.00	2,929.00
84-5	BIENES DE LARGA DURACION	0.00	38,027.75
	<b>Total:</b>	<b>5,151,438.11</b>	<b>5,915,104.58</b>
<b>1812</b>	<b>FOMENTO Y DESARROLLO CIENTÍFICO Y TECNOLÓGICO</b>		
75-5	OBRAS PUBLICAS	0.00	161,234.05
	<b>Total:</b>	<b>0.00</b>	<b>161,234.05</b>
	<b>Total Gastos:</b>	<b>9,409,575.94</b>	<b>10,124,480.36</b>

168 UNIVERSIDAD DE GUAYAQUIL			
0000 UNIVERSIDAD DE GUAYAQUIL			
		CODIFICADO 31-JUL-2005	PRESUPUESTO 2006
<b>INGRESOS</b>			
11-1	IMPUESTOS	2,940,000.00	0.00
11-5	IMPUESTOS	35,358,136.04	43,610,903.36
13-1	TASAS Y CONTRIBUCIONES	18,616,460.43	19,949,491.48
14-1	VENTA DE BIENES Y SERVICIOS	108,417.72	2,488,638.63
14-5	VENTA DE BIENES Y SERVICIOS	82,206.44	209,900.90
17-1	RENTAS DE INVERSIONES Y MULTAS	3,661,289.75	1,424,923.45
18-0	TRANSFERENCIAS Y DONACIONES CORRIENTES	2,638,806.73	2,641,643.17
18-1	TRANSFERENCIAS Y DONACIONES CORRIENTES	0.00	735,000.00
19-1	OTROS INGRESOS	2,146,417.60	2,372,243.51
24-5	VENTA DE ACTIVOS DE LARGA DURACION	0.00	82,206.44
28-7	TRANSFERENCIAS Y DONACIONES DE CAPITAL E INVERSION	0.00	50,000.00
37-1	SALDOS DISPONIBLES	34,922,477.37	26,000,000.00
<b>Total Ingresos:</b>		<b>100,474,212.08</b>	<b>98,564,950.94</b>
<b>GASTOS</b>			
<b>1511 ADMINISTRACIÓN DE LA EDUCACIÓN SUPERIOR</b>			
51-1	GASTOS EN PERSONAL	289,858.76	304,351.70
51-5	GASTOS EN PERSONAL	7,217,365.60	8,243,828.32
53-1	BIENES Y SERVICIOS DE CONSUMO	922,838.80	1,001,339.35
53-5	BIENES Y SERVICIOS DE CONSUMO	159,689.98	192,813.36
57-1	OTROS GASTOS CORRIENTES	222,706.65	273,899.40
58-1	TRANSFERENCIAS Y DONACIONES CORRIENTES	66,496.62	98,581.11
58-5	TRANSFERENCIAS Y DONACIONES CORRIENTES	92,380.37	98,999.40
59-5	PREVISIONES PARA REASIGNACION	108,919.11	144,805.99
75-1	OBRAS PUBLICAS	0.00	250,000.00
84-1	BIENES DE LARGA DURACION	67,393.56	97,500.00
97-1	PASIVO CIRCULANTE	25,189.92	26,449.41
<b>Total:</b>		<b>9,172,849.37</b>	<b>10,730,559.04</b>
<b>1512 PROVISIÓN DE EDUCACIÓN SUPERIOR</b>			
51-0	GASTOS EN PERSONAL	2,638,806.73	2,641,643.17
51-1	GASTOS EN PERSONAL	10,183,889.40	4,289,754.38
51-5	GASTOS EN PERSONAL	24,953,342.99	27,514,173.04
53-1	BIENES Y SERVICIOS DE CONSUMO	2,863,530.18	3,721,797.29
53-5	BIENES Y SERVICIOS DE CONSUMO	339,505.65	397,665.75
56-1	GASTOS FINANCIEROS	139,368.72	49,686.24
56-5	GASTOS FINANCIEROS	55.13	60.64
57-1	OTROS GASTOS CORRIENTES	2,956,394.36	1,099,226.10
58-1	TRANSFERENCIAS Y DONACIONES CORRIENTES	4,365,869.22	7,945,522.47
58-5	TRANSFERENCIAS Y DONACIONES CORRIENTES	153,543.20	87,310.22
75-1	OBRAS PUBLICAS	0.00	2,300,000.00
84-1	BIENES DE LARGA DURACION	1,518,769.85	1,839,000.00
84-5	BIENES DE LARGA DURACION	82,206.44	292,107.34
84-7	BIENES DE LARGA DURACION	0.00	50,000.00
96-1	AMORTIZACION DE LA DEUDA PUBLICA	4,753.97	0.00
97-1	PASIVO CIRCULANTE	46,305.00	48,620.25
97-5	PASIVO CIRCULANTE	0.00	1,370,058.61
<b>Total:</b>		<b>50,247,340.86</b>	<b>53,646,625.50</b>
<b>1513 INFRAESTRUCTURA Y EQUIPAMIENTO</b>			
51-1	GASTOS EN PERSONAL	9,681,823.41	8,922,220.86
53-1	BIENES Y SERVICIOS DE CONSUMO	2,502,596.54	4,496,752.44
57-1	OTROS GASTOS CORRIENTES	72,441.51	387,180.73
58-1	TRANSFERENCIAS Y DONACIONES CORRIENTES	97,246.58	51,100.00
75-1	OBRAS PUBLICAS	5,539,416.67	2,702,533.41
75-5	OBRAS PUBLICAS	0.00	3,500,000.00
84-1	BIENES DE LARGA DURACION	3,768,297.14	1,365,889.54



LEXIS S.A.

<b>09 SECTOR EDUCACION</b>			
<b>186</b>	<b>UNIVERSIDAD DE GUAYAQUIL</b>		
<b>0000</b>	<b>UNIVERSIDAD DE GUAYAQUIL</b>		
<b>GASTOS</b>			
<b>1513</b>	<b>INFRAESTRUCTURA Y EQUIPAMIENTO</b>		
87-1	INVERSIONES FINANCIERAS	16,790,726.75	11,561,283.37
97-1	PASIVO CIRCULANTE	2,205.00	0.00
	<b>Total:</b>	<b>38,454,753.60</b>	<b>32,886,960.35</b>
<b>1811</b>	<b>ADMINISTRACIÓN Y GESTIÓN DE LA INVESTIGACIÓN Y DESARROLLO DE LA EDUCACIÓN</b>		
51-1	GASTOS EN PERSONAL	12,950.40	0.00
51-5	GASTOS EN PERSONAL	1,752,984.12	1,995,729.46
53-1	BIENES Y SERVICIOS DE CONSUMO	53,743.84	56,883.24
53-5	BIENES Y SERVICIOS DE CONSUMO	637,545.78	41,208.00
57-1	OTROS GASTOS CORRIENTES	61,425.00	65,233.53
58-1	TRANSFERENCIAS Y DONACIONES CORRIENTES	945.00	992.25
58-5	TRANSFERENCIAS Y DONACIONES CORRIENTES	25,000.55	26,250.57
75-1	OBRAS PUBLICAS	0.00	5,500.00
84-1	BIENES DE LARGA DURACION	18,000.00	9,000.00
96-1	AMORTIZACION DE LA DEUDA PUBLICA	36,673.56	0.00
	<b>Total:</b>	<b>2,599,268.25</b>	<b>2,200,797.05</b>
	<b>Total Gastos:</b>	<b>100,474,212.08</b>	<b>99,564,950.94</b>

**167 ESCUELA SUPERIOR POLITECNICA DEL LITORAL**  
**0000 ESCUELA SUPERIOR POLITECNICA DEL LITORAL**

CODIFICADO 31-JUL-2005

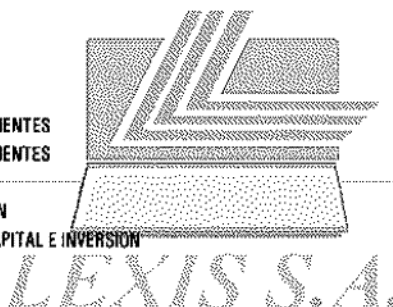
PRESUPUESTO 2006

**INGRESOS**

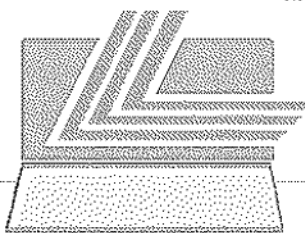
11-5	IMPUESTOS	12,430,232.94	13,969,202.09
13-1	TASAS Y CONTRIBUCIONES	4,274,000.00	5,157,000.00
14-1	VENTA DE BIENES Y SERVICIOS	3,185,000.00	3,530,000.00
14-5	VENTA DE BIENES Y SERVICIOS	26,618.84	0.00
17-1	RENTAS DE INVERSIONES Y MULTAS	360,000.00	467,000.00
18-0	TRANSFERENCIAS Y DONACIONES CORRIENTES	1,211,512.64	1,212,561.80
18-1	TRANSFERENCIAS Y DONACIONES CORRIENTES	600,000.00	900,000.00
19-1	OTROS INGRESOS	128,000.00	148,000.00
24-5	VENTA DE ACTIVOS DE LARGA DURACION	0.00	67,966.91
28-1	TRANSFERENCIAS Y DONACIONES DE CAPITAL E INVERSION	713,500.00	1,000,000.00
36-1	FINANCIAMIENTO PUBLICO	50,000.00	562,733.89
36-5	FINANCIAMIENTO PUBLICO	0.00	1,057,131.43

**Total Ingresos:****22,958,864.42****28,071,596.12****GASTOS**

<b>1511</b>	<b>ADMINISTRACIÓN DE LA EDUCACIÓN SUPERIOR</b>		
51-1	GASTOS EN PERSONAL	183,944.00	494,619.26
51-5	GASTOS EN PERSONAL	3,321,769.46	3,937,516.89
53-1	BIENES Y SERVICIOS DE CONSUMO	201,000.00	201,000.00
53-5	BIENES Y SERVICIOS DE CONSUMO	401,413.60	356,145.06
58-1	TRANSFERENCIAS Y DONACIONES CORRIENTES	158,910.00	260,000.00
84-1	BIENES DE LARGA DURACION	5,000.00	5,000.00
84-5	BIENES DE LARGA DURACION	59,681.16	101,029.23
	<b>Total:</b>	<b>4,331,718.22</b>	<b>5,355,310.44</b>
<b>1512</b>	<b>PROVISIÓN DE EDUCACIÓN SUPERIOR</b>		
51-0	GASTOS EN PERSONAL	0.00	860,721.32
51-1	GASTOS EN PERSONAL	0.00	3,585,718.35
51-5	GASTOS EN PERSONAL	0.00	7,563,686.97
<b>1512</b>	<b>PROVISIÓN DE EDUCACIÓN SUPERIOR</b>		
53-0	BIENES Y SERVICIOS DE CONSUMO	0.00	351,840.48
53-1	BIENES Y SERVICIOS DE CONSUMO	0.00	1,552,264.13
53-5	BIENES Y SERVICIOS DE CONSUMO	0.00	842,753.83
56-1	GASTOS FINANCIEROS	0.00	15,000.00
56-5	GASTOS FINANCIEROS	0.00	351,840.48
57-1	OTROS GASTOS CORRIENTES	0.00	270,000.00
57-5	OTROS GASTOS CORRIENTES	0.00	63,300.00
58-1	TRANSFERENCIAS Y DONACIONES CORRIENTES	0.00	1,382,000.00
78-1	TRANSFERENCIAS Y DONACIONES PARA INVERSION	0.00	700,000.00



84-1	BIENES DE LARGA DURACION	0.00	1,064,000.00
96-1	AMORTIZACION DE LA DEUDA PUBLICA	0.00	40,000.00
96-5	AMORTIZACION DE LA DEUDA PUBLICA	0.00	981,099.98
97-1	PASIVO CIRCULANTE	0.00	512,733.89
97-5	PASIVO CIRCULANTE	0.00	886,927.99
	<b>Total:</b>	<b>0.00</b>	<b>21,033,887.42</b>
<b>1513</b>	<b>INFRAESTRUCTURA Y EQUIPAMIENTO</b>		
75-1	OBRAS PUBLICAS	1,150,000.00	748,000.00
75-5	OBRAS PUBLICAS	65,700.00	0.00
	<b>Total:</b>	<b>1,215,700.00</b>	<b>748,000.00</b>
<b>1812</b>	<b>FOMENTO Y DESARROLLO CIENTÍFICO Y TECNOLÓGICO</b>		
51-1	GASTOS EN PERSONAL	116,794.60	134,358.26
53-1	BIENES Y SERVICIOS DE CONSUMO	60,693.00	63,500.00
57-1	OTROS GASTOS CORRIENTES	3,500.00	3,500.00
58-1	TRANSFERENCIAS Y DONACIONES CORRIENTES	10,000.00	20,000.00
78-1	TRANSFERENCIAS Y DONACIONES PARA INVERSION	450,000.00	0.00
84-1	BIENES DE LARGA DURACION	1,030,000.00	20,000.00
	<b>Total:</b>	<b>1,670,987.60</b>	<b>241,358.26</b>
<b>1911</b>	<b>ADMINISTRACIÓN OPERACIÓN Y APOYO DE OTROS SERVICIOS DE EDUCACIÓN</b>		
51-1	GASTOS EN PERSONAL	0.00	356,500.00
53-1	BIENES Y SERVICIOS DE CONSUMO	0.00	201,540.00
56-1	GASTOS FINANCIEROS	0.00	3,000.00
57-1	OTROS GASTOS CORRIENTES	0.00	2,000.00
58-1	TRANSFERENCIAS Y DONACIONES CORRIENTES	0.00	50,000.00
84-1	BIENES DE LARGA DURACION	0.00	65,000.00
96-1	AMORTIZACION DE LA DEUDA PUBLICA	0.00	15,000.00
	<b>Total:</b>	<b>0.00</b>	<b>693,040.00</b>
<b>1812</b>	<b>FORTALECIMIENTO ACADÉMICO</b>		
51-0	GASTOS EN PERSONAL	1,211,512.64	0.00
51-1	GASTOS EN PERSONAL	2,813,212.80	0.00
51-5	GASTOS EN PERSONAL	6,307,832.94	0.00
53-1	BIENES Y SERVICIOS DE CONSUMO	779,800.00	0.00
53-5	BIENES Y SERVICIOS DE CONSUMO	880,430.11	0.00
56-1	GASTOS FINANCIEROS	15,000.00	0.00
56-5	GASTOS FINANCIEROS	370,913.86	0.00
57-1	OTROS GASTOS CORRIENTES	270,000.00	0.00
57-5	OTROS GASTOS CORRIENTES	60,000.00	0.00
58-1	TRANSFERENCIAS Y DONACIONES CORRIENTES	1,262,400.00	0.00
96-1	AMORTIZACION DE LA DEUDA PUBLICA	40,000.00	0.00
96-5	AMORTIZACION DE LA DEUDA PUBLICA	989,104.55	0.00
	<b>Total:</b>	<b>15,000,213.10</b>	<b>0.00</b>
<b>1914</b>	<b>EXTENSIÓN CULTURAL</b>		
51-1	GASTOS EN PERSONAL	417,205.50	0.00
53-1	BIENES Y SERVICIOS DE CONSUMO	186,540.00	0.00
57-1	OTROS GASTOS CORRIENTES	4,500.00	0.00
58-1	TRANSFERENCIAS Y DONACIONES CORRIENTES	30,000.00	0.00
84-1	BIENES DE LARGA DURACION	102,000.00	0.00
	<b>Total:</b>	<b>740,245.50</b>	<b>0.00</b>
	<b>Total Gastos:</b>	<b>22,958,864.42</b>	<b>28,071,598.12</b>
<b>188</b>	<b>UNIVERSIDAD AGRARIA DEL ECUADOR</b>		
<b>0000</b>	<b>UNIVERSIDAD AGRARIA DEL ECUADOR</b>		
		<b>CODIFICADO 31-JUL-2005</b>	<b>PRESUPUESTO 2006</b>
<b>INGRESOS</b>			
11-5	IMPUESTOS	14,135,119.20	16,030,050.11
13-1	TASAS Y CONTRIBUCIONES	108,000.00	110,000.00
14-1	VENTA DE BIENES Y SERVICIOS	20,000.00	20,000.00
14-5	VENTA DE BIENES Y SERVICIOS	14,401.38	0.00
17-1	RENTAS DE INVERSIONES Y MULTAS	113,500.00	117,000.00
18-0	TRANSFERENCIAS Y DONACIONES CORRIENTES	296,088.43	296,528.71
19-1	OTROS INGRESOS	23,000.00	25,000.00
24-5	VENTA DE ACTIVOS DE LARGA DURACION	0.00	36,771.61
	<b>Total Ingresos:</b>	<b>14,710,088.01</b>	<b>16,835,350.43</b>



LEXIS S.A.



**GASTOS**

**1511 ADMINISTRACIÓN DE LA EDUCACIÓN SUPERIOR**

51-5	GASTOS EN PERSONAL	1,338,985.31	1,485,787.77
53-1	BIENES Y SERVICIOS DE CONSUMO	161,275.81	166,629.88
53-5	BIENES Y SERVICIOS DE CONSUMO	857,277.30	701,843.60
57-5	OTROS GASTOS CORRIENTES	45,000.00	48,000.00
58-1	TRANSFERENCIAS Y DONACIONES CORRIENTES	4,662.99	4,663.00
63-1	BIENES Y SERVICIOS DE PRODUCCION	2,000.00	0.00
84-0	BIENES DE LARGA DURACION	71,068.43	71,528.71
84-5	BIENES DE LARGA DURACION	307,251.57	974,981.08
<b>Total:</b>		<b>2,785,501.41</b>	<b>3,453,234.04</b>

**1512 PROVISIÓN DE EDUCACIÓN SUPERIOR**

51-5	GASTOS EN PERSONAL	4,906,822.67	5,733,434.93
53-1	BIENES Y SERVICIOS DE CONSUMO	83,061.20	100,707.12
53-5	BIENES Y SERVICIOS DE CONSUMO	735,614.48	772,395.20
57-5	OTROS GASTOS CORRIENTES	50,162.00	42,000.00
63-1	BIENES Y SERVICIOS DE PRODUCCION	13,500.00	0.00
84-0	BIENES DE LARGA DURACION	225,000.00	225,000.00
84-5	BIENES DE LARGA DURACION	322,480.00	243,000.00
<b>Total:</b>		<b>6,336,640.35</b>	<b>7,116,537.25</b>

**1513 INFRAESTRUCTURA Y EQUIPAMIENTO**

75-5	OBRAS PUBLICAS	5,587,947.25	5,645,423.73
<b>Total:</b>		<b>5,587,947.25</b>	<b>5,645,423.73</b>

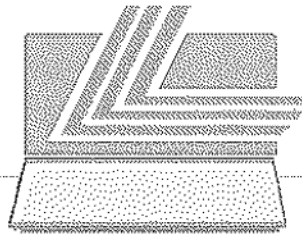
**1812 FOMENTO Y DESARROLLO CIENTÍFICO Y TECNOLÓGICO**

73-5	BIENES Y SERVICIOS PARA INVERSION	0.00	420,155.41
<b>Total:</b>		<b>0.00</b>	<b>420,155.41</b>

**Total Gastos: 14,710,089.01 16,635,350.43**

**189 UNIVERSIDAD TECNICA DEL NORTE**

**0000 UNIVERSIDAD TECNICA DEL NORTE**



**CODIFICADO 31-JUL-2005**

**PRESUPUESTO 2006**

**INGRESOS**

11-5	IMPUESTOS	7,139,444.83	8,169,220.26
13-1	TASAS Y CONTRIBUCIONES	981,692.02	1,305,053.28
14-1	VENTA DE BIENES Y SERVICIOS	42,100.00	82,100.00
14-5	VENTA DE BIENES Y SERVICIOS	17,811.89	0.00
17-1	RENTAS DE INVERSIONES Y MULTAS	9,700.00	9,700.00
18-0	TRANSFERENCIAS Y DONACIONES CORRIENTES	383,629.93	384,244.80
19-1	OTROS INGRESOS	30,000.00	45,000.00
24-1	VENTA DE ACTIVOS DE LARGA DURACION	200.00	0.00
24-5	VENTA DE ACTIVOS DE LARGA DURACION	0.00	45,479.79
28-3	TRANSFERENCIAS Y DONACIONES DE CAPITAL E INVERSION	122,000.00	0.00

**Total Ingresos: 8,726,578.67 10,040,788.13**

**GASTOS**

**1511 ADMINISTRACIÓN DE LA EDUCACIÓN SUPERIOR**

51-1	GASTOS EN PERSONAL	232,700.00	211,436.23
51-5	GASTOS EN PERSONAL	3,064,860.00	2,826,000.25
53-0	BIENES Y SERVICIOS DE CONSUMO	366,529.93	379,244.80
53-1	BIENES Y SERVICIOS DE CONSUMO	45,043.02	60,900.00
53-5	BIENES Y SERVICIOS DE CONSUMO	23,660.12	0.00
56-0	GASTOS FINANCIEROS	7,100.00	0.00
57-1	OTROS GASTOS CORRIENTES	0.00	41,700.00
57-5	OTROS GASTOS CORRIENTES	21,700.00	0.00
58-0	TRANSFERENCIAS Y DONACIONES CORRIENTES	10,000.00	0.00
58-1	TRANSFERENCIAS Y DONACIONES CORRIENTES	0.00	10,000.00
59-5	PREVISIONES PARA REASIGNACION	0.00	188,783.64
63-1	BIENES Y SERVICIOS DE PRODUCCION	20,000.00	0.00
84-0	BIENES DE LARGA DURACION	0.00	5,000.00
84-1	BIENES DE LARGA DURACION	10,000.00	5,000.00
84-5	BIENES DE LARGA DURACION	40,000.00	67,667.90
96-5	AMORTIZACION DE LA DEUDA PUBLICA	171,500.00	0.00
97-1	PASIVO CIRCULANTE	0.00	580,000.00
<b>Total:</b>		<b>4,013,033.07</b>	<b>4,375,732.82</b>

<b>1512</b>	<b>PROVISIÓN DE EDUCACIÓN SUPERIOR</b>		
51-1	GASTOS EN PERSONAL	426,749.00	252,217.05
51-5	GASTOS EN PERSONAL	3,581,901.00	4,706,491.39
53-1	BIENES Y SERVICIOS DE CONSUMO	177,200.00	268,600.00
53-5	BIENES Y SERVICIOS DE CONSUMO	5,800.00	3,525.28
84-1	BIENES DE LARGA DURACION	152,000.00	5,000.00
84-5	BIENES DE LARGA DURACION	100,000.00	160,000.00
	<b>Total:</b>	<b>4,443,650.00</b>	<b>5,395,833.72</b>
<b>1513</b>	<b>INFRAESTRUCTURA Y EQUIPAMIENTO</b>		
73-5	BIENES Y SERVICIOS PARA INVERSION	77,895.60	0.00
75-1	OBRAS PUBLICAS	0.00	7,000.00
75-3	OBRAS PUBLICAS	122,000.00	0.00
75-5	OBRAS PUBLICAS	20,000.00	80,855.76
	<b>Total:</b>	<b>219,895.60</b>	<b>87,855.76</b>
<b>1517</b>	<b>BECAS, DONACIONES, SUBSIDIOS Y PRÉSTAMOS PARA EDUCACIÓN SUPERIOR</b>		
78-5	TRANSFERENCIAS Y DONACIONES PARA INVERSION	50,000.00	50,000.00
	<b>Total:</b>	<b>50,000.00</b>	<b>50,000.00</b>
<b>1812</b>	<b>FOMENTO Y DESARROLLO CIENTÍFICO Y TECNOLÓGICO</b>		
73-5	BIENES Y SERVICIOS PARA INVERSION	0.00	131,375.83
	<b>Total:</b>	<b>0.00</b>	<b>131,375.83</b>
	<b>Total Gastos:</b>	<b>8,726,578.67</b>	<b>10,040,788.13</b>

170 UNIVERSIDAD NACIONAL DE LOJA  
0000 UNIVERSIDAD NACIONAL DE LOJA

CODIFICADO 31-JUL-2005

PRESUPUESTO 2006

**INGRESOS**

11-5	IMPUESTOS	11,106,759.41	12,527,408.27
13-1	TASAS Y CONTRIBUCIONES	3,925,188.15	3,925,188.15
14-1	VENTA DE BIENES Y SERVICIOS	55,000.00	55,000.00
14-5	VENTA DE BIENES Y SERVICIOS	24,572.54	0.00
17-1	RENTAS DE INVERSIONES Y MULTAS	310,100.00	310,100.00
18-0	TRANSFERENCIAS Y DONACIONES CORRIENTES	713,071.50	713,950.45
18-1	TRANSFERENCIAS Y DONACIONES CORRIENTES	2,204,171.68	1,260,903.05
19-1	OTROS INGRESOS	66,000.00	71,000.00
24-1	VENTA DE ACTIVOS DE LARGA DURACION	20,000.00	15,000.00
24-5	VENTA DE ACTIVOS DE LARGA DURACION	0.00	62,742.01

LEXIS S.A.

Total Ingresos:

18,424,863.34

18,941,291.93

**GASTOS**

<b>1511</b>	<b>ADMINISTRACIÓN DE LA EDUCACIÓN SUPERIOR</b>		
51-0	GASTOS EN PERSONAL	652,671.56	653,550.45
51-1	GASTOS EN PERSONAL	1,756,719.87	1,425,594.71
51-5	GASTOS EN PERSONAL	4,368,364.41	4,805,110.11
53-1	BIENES Y SERVICIOS DE CONSUMO	762,121.18	762,121.18
57-1	OTROS GASTOS CORRIENTES	68,100.00	68,100.00
58-1	TRANSFERENCIAS Y DONACIONES CORRIENTES	47,391.68	47,391.68
84-1	BIENES DE LARGA DURACION	76,619.97	76,619.97
	<b>Total:</b>	<b>7,751,988.67</b>	<b>7,838,488.10</b>
<b>1512</b>	<b>PROVISIÓN DE EDUCACIÓN SUPERIOR</b>		
51-1	GASTOS EN PERSONAL	3,825,792.18	3,220,305.93
51-5	GASTOS EN PERSONAL	4,685,796.66	5,496,367.28
53-5	BIENES Y SERVICIOS DE CONSUMO	284,047.69	414,096.30
58-0	TRANSFERENCIAS Y DONACIONES CORRIENTES	60,400.00	60,400.00
58-1	TRANSFERENCIAS Y DONACIONES CORRIENTES	43,714.95	37,057.73
58-5	TRANSFERENCIAS Y DONACIONES CORRIENTES	0.00	20,000.00
84-5	BIENES DE LARGA DURACION	0.00	38,169.47
	<b>Total:</b>	<b>8,899,751.48</b>	<b>9,286,396.71</b>
<b>1513</b>	<b>INFRAESTRUCTURA Y EQUIPAMIENTO</b>		
75-5	OBRAS PUBLICAS	1,773,123.19	1,816,407.12
	<b>Total:</b>	<b>1,773,123.19</b>	<b>1,816,407.12</b>
	<b>Total Gastos:</b>	<b>18,424,863.34</b>	<b>18,941,291.93</b>

171 UNIVERSIDAD TECNICA DE BABAHYO  
0000 UNIVERSIDAD TECNICA DE BABAHYO

		CODIFICADO 31-JUL-2005	PRESUPUESTO 2006
<b>INGRESOS</b>			
11-5	IMPUESTOS	7,028,198.20	8,021,843.86
13-1	TASAS Y CONTRIBUCIONES	1,696,098.96	1,760,000.00
14-1	VENTA DE BIENES Y SERVICIOS	10,000.00	10,000.00
14-5	VENTA DE BIENES Y SERVICIOS	17,186.53	0.00
17-1	RENTAS DE INVERSIONES Y MULTAS	1,000.00	1,000.00
18-0	TRANSFERENCIAS Y DONACIONES CORRIENTES	357,987.61	358,558.76
19-1	OTROS INGRESOS	5,000.00	5,000.00
24-5	VENTA DE ACTIVOS DE LARGA DURACION	0.00	43,883.03

Total Ingresos: 9,115,471.30 10,200,285.65

**GASTOS**

**1511 ADMINISTRACIÓN DE LA EDUCACIÓN SUPERIOR**

51-0	GASTOS EN PERSONAL	357,987.61	0.00
51-1	GASTOS EN PERSONAL	0.00	26,400.00
51-5	GASTOS EN PERSONAL	1,128,633.59	1,582,684.56
53-1	BIENES Y SERVICIOS DE CONSUMO	450,083.96	215,000.00
53-5	BIENES Y SERVICIOS DE CONSUMO	0.00	125,078.80
57-1	OTROS GASTOS CORRIENTES	39,350.00	20,000.00
57-5	OTROS GASTOS CORRIENTES	0.00	10,000.00
58-1	TRANSFERENCIAS Y DONACIONES CORRIENTES	154,140.00	50,000.00
58-5	TRANSFERENCIAS Y DONACIONES CORRIENTES	0.00	15,000.00
59-5	PREVISIONES PARA REASIGNACION	0.00	182,172.21
84-1	BIENES DE LARGA DURACION	37,000.00	0.00
84-5	BIENES DE LARGA DURACION	0.00	40,000.00

Total: 2,167,195.16 2,266,335.57

**1512 PROVISIÓN DE EDUCACIÓN SUPERIOR**

51-0	GASTOS EN PERSONAL	0.00	358,558.76
51-1	GASTOS EN PERSONAL	270,000.00	954,262.48
51-5	GASTOS EN PERSONAL	4,709,040.28	5,832,372.64
53-1	BIENES Y SERVICIOS DE CONSUMO	619,925.00	410,337.52
53-5	BIENES Y SERVICIOS DE CONSUMO	1,027,435.99	60,000.00
57-1	OTROS GASTOS CORRIENTES	8,400.00	10,000.00
57-5	OTROS GASTOS CORRIENTES	14,000.00	0.00
58-1	TRANSFERENCIAS Y DONACIONES CORRIENTES	24,200.00	30,000.00
84-1	BIENES DE LARGA DURACION	109,000.00	60,000.00
84-5	BIENES DE LARGA DURACION	166,274.87	218,418.68

Total: 6,948,276.14 7,933,950.08

Total Gastos: 9,115,471.30 10,200,285.65

172 UNIVERSIDAD TECNICA DE QUEVEDO  
0000 UNIVERSIDAD TECNICA DE QUEVEDO

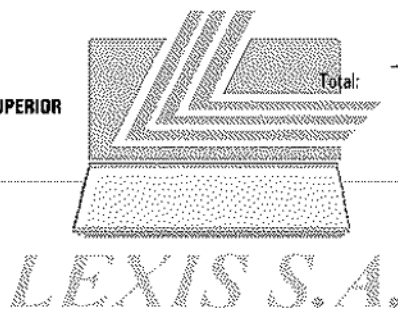
		CODIFICADO 31-JUL-2005	PRESUPUESTO 2006
<b>INGRESOS</b>			
11-5	IMPUESTOS	5,493,438.94	6,319,387.12
13-1	TASAS Y CONTRIBUCIONES	265,000.00	689,290.03
14-1	VENTA DE BIENES Y SERVICIOS	150,000.00	100,000.00
14-5	VENTA DE BIENES Y SERVICIOS	14,631.97	0.00
18-0	TRANSFERENCIAS Y DONACIONES CORRIENTES	197,056.55	197,469.86
19-1	OTROS INGRESOS	1,082,013.22	890,127.72
24-5	VENTA DE ACTIVOS DE LARGA DURACION	0.00	37,360.38
37-1	SALDOS DISPONIBLES	150,000.00	150,000.00

Total Ingresos: 7,352,140.68 8,383,635.11

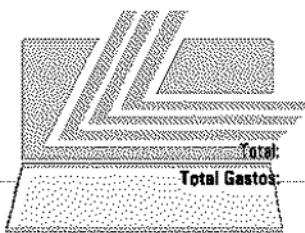
**GASTOS**

**1511 ADMINISTRACIÓN DE LA EDUCACIÓN SUPERIOR**

51-1	GASTOS EN PERSONAL	147,139.36	152,488.17
51-5	GASTOS EN PERSONAL	699,787.95	882,287.95
53-1	BIENES Y SERVICIOS DE CONSUMO	280,152.11	265,152.11
53-5	BIENES Y SERVICIOS DE CONSUMO	294,176.59	222,905.02



58-1	TRANSFERENCIAS Y DONACIONES CORRIENTES	40,000.00	40,000.00
58-5	TRANSFERENCIAS Y DONACIONES CORRIENTES	9,625.40	9,625.40
84-5	BIENES DE LARGA DURACION	30,207.72	30,207.72
	<b>Total:</b>	<b>1,501,089.13</b>	<b>1,602,666.37</b>
<b>1512</b>	<b>PROVISIÓN DE EDUCACIÓN SUPERIOR</b>		
51-0	GASTOS EN PERSONAL	0.00	60,000.00
51-1	GASTOS EN PERSONAL	590,876.80	700,684.27
51-5	GASTOS EN PERSONAL	3,022,171.05	3,342,471.05
53-0	BIENES Y SERVICIOS DE CONSUMO	176,390.98	116,804.29
53-1	BIENES Y SERVICIOS DE CONSUMO	218,789.00	312,656.39
53-5	BIENES Y SERVICIOS DE CONSUMO	0.00	40,000.00
58-0	TRANSFERENCIAS Y DONACIONES CORRIENTES	20,665.57	20,665.57
58-1	TRANSFERENCIAS Y DONACIONES CORRIENTES	3,915.60	3,915.60
58-5	TRANSFERENCIAS Y DONACIONES CORRIENTES	1,258.54	1,258.54
59-5	PREVISIONES PARA REASIGNACION	0.00	155,093.76
75-5	OBRAS PUBLICAS	0.00	50,000.00
84-1	BIENES DE LARGA DURACION	61,503.88	61,503.88
84-5	BIENES DE LARGA DURACION	28,876.16	51,604.57
	<b>Total:</b>	<b>4,124,447.58</b>	<b>4,916,657.92</b>
<b>1513</b>	<b>INFRAESTRUCTURA Y EQUIPAMIENTO</b>		
75-1	OBRAS PUBLICAS	189,737.33	189,737.33
75-5	OBRAS PUBLICAS	919,790.38	973,186.22
	<b>Total:</b>	<b>1,109,527.71</b>	<b>1,162,923.55</b>
<b>1811</b>	<b>ADMINISTRACIÓN Y GESTIÓN DE LA INVESTIGACIÓN Y DESARROLLO DE LA EDUCACIÓN</b>		
51-1	GASTOS EN PERSONAL	81,280.00	68,280.00
51-5	GASTOS EN PERSONAL	309,957.40	395,057.40
53-1	BIENES Y SERVICIOS DE CONSUMO	33,819.14	35,000.00
53-5	BIENES Y SERVICIOS DE CONSUMO	158,000.52	163,056.56
58-5	TRANSFERENCIAS Y DONACIONES CORRIENTES	2,219.20	2,219.20
84-5	BIENES DE LARGA DURACION	32,000.00	37,774.11
	<b>Total:</b>	<b>617,076.26</b>	<b>701,367.27</b>
	<b>Total Gastos:</b>	<b>7,352,140.88</b>	<b>8,383,635.11</b>
<b>0000</b>	<b>UNIVERSIDAD TECNICA DE MANABI</b>		
		<b>CODIFICADO 31-JUL-2005</b>	<b>PRESUPUESTO 2006</b>
<b>INGRESOS</b>			
11-5	IMPUESTOS	10,066,412.67	11,806,797.28
13-1	TASAS Y CONTRIBUCIONES	1,250,000.49	2,463,472.10
14-5	VENTA DE BIENES Y SERVICIOS	26,642.98	0.00
17-1	RENTAS DE INVERSIONES Y MULTAS	3,000.50	4,000.50
18-0	TRANSFERENCIAS Y DONACIONES CORRIENTES	618,326.85	619,089.54
19-1	OTROS INGRESOS	3,435.00	3,435.00
24-5	VENTA DE ACTIVOS DE LARGA DURACION	0.00	68,028.56
28-3	TRANSFERENCIAS Y DONACIONES DE CAPITAL E INVERSION	299,497.02	0.00
37-1	SALDOS DISPONIBLES	0.00	6,800.00
	<b>Total Ingresos:</b>	<b>12,267,315.51</b>	<b>14,771,622.88</b>
<b>GASTOS</b>			
<b>1511</b>	<b>ADMINISTRACIÓN DE LA EDUCACIÓN SUPERIOR</b>		
51-1	GASTOS EN PERSONAL	216,450.13	852,537.38
51-5	GASTOS EN PERSONAL	2,436,855.74	4,901,077.15
53-1	BIENES Y SERVICIOS DE CONSUMO	865,040.09	1,352,861.87
53-5	BIENES Y SERVICIOS DE CONSUMO	2,367,203.93	0.00
58-5	TRANSFERENCIAS Y DONACIONES CORRIENTES	135,108.69	135,108.69
59-5	PREVISIONES PARA REASIGNACION	0.00	282,410.17
75-1	OBRAS PUBLICAS	0.00	150,000.00
84-5	BIENES DE LARGA DURACION	200,000.00	241,385.28
	<b>Total:</b>	<b>6,220,658.58</b>	<b>7,915,380.54</b>
<b>1512</b>	<b>PROVISIÓN DE EDUCACIÓN SUPERIOR</b>		
51-0	GASTOS EN PERSONAL	618,326.85	619,089.54
51-1	GASTOS EN PERSONAL	93,484.80	40,847.38



LEXIS S.A.

51-5	GASTOS EN PERSONAL	3,086,487.15	5,877,502.85
53-1	BIENES Y SERVICIOS DE CONSUMO	81,460.97	81,460.97
53-5	BIENES Y SERVICIOS DE CONSUMO	1,855,263.26	0.00
58-5	TRANSFERENCIAS Y DONACIONES CORRIENTES	2,136.88	2,136.88
	<b>Total:</b>	<b>5,747,159.91</b>	<b>6,621,037.62</b>
<b>1513</b>	<b>INFRAESTRUCTURA Y EQUIPAMIENTO</b>		
75-3	OBRAS PUBLICAS	299,497.02	0.00
	<b>Total:</b>	<b>299,497.02</b>	<b>0.00</b>
<b>1812</b>	<b>FOMENTO Y DESARROLLO CIENTÍFICO Y TECNOLÓGICO</b>		
73-5	BIENES Y SERVICIOS PARA INVERSION	0.00	235,204.82
	<b>Total:</b>	<b>0.00</b>	<b>235,204.82</b>
	<b>Total Gastos:</b>	<b>12,267,315.51</b>	<b>14,771,822.98</b>

174 UNIVERSIDAD LAICA ELOY ALFARO DE MANABI  
0000 UNIVERSIDAD LAICA ELOY ALFARO DE MANABI

CODIFICADO 31-JUL-2005

PRESUPUESTO 2006

**INGRESOS**

11-5	IMPUESTOS	10,514,135.64	12,047,270.82
13-1	TASAS Y CONTRIBUCIONES	427,569.00	470,325.90
14-5	VENTA DE BIENES Y SERVICIOS	26,518.03	0.00
18-0	TRANSFERENCIAS Y DONACIONES CORRIENTES	509,431.48	510,242.63
24-5	VENTA DE ACTIVOS DE LARGA DURACION	0.00	68,313.79
36-1	FINANCIAMIENTO PUBLICO	42,023.01	46,225.31
37-1	SALDOS DISPONIBLES	199,386.00	219,324.60

**Total Ingresos:** 11,719,063.16 13,361,703.05

**GASTOS**

**1511 ADMINISTRACIÓN DE LA EDUCACIÓN SUPERIOR**

51-5	GASTOS EN PERSONAL	3,814,872.08	4,300,619.33
53-1	BIENES Y SERVICIOS DE CONSUMO	688,978.01	735,875.81
59-5	PREVISIONES PARA REASIGNACION	0.00	168,316.64
84-5	BIENES DE LARGA DURACION	54,250.68	152,712.66
	<b>Total:</b>	<b>4,538,100.77</b>	<b>5,357,524.44</b>

**1512 PROVISIÓN DE EDUCACIÓN SUPERIOR**

51-0	GASTOS EN PERSONAL	283,727.15	283,727.15
51-5	GASTOS EN PERSONAL	5,984,859.74	6,434,999.69
53-0	BIENES Y SERVICIOS DE CONSUMO	142,764.33	142,764.33
84-5	BIENES DE LARGA DURACION	32,940.00	40,690.54
	<b>Total:</b>	<b>6,444,291.22</b>	<b>6,902,181.71</b>

**1513 INFRAESTRUCTURA Y EQUIPAMIENTO**

75-5	OBRAS PUBLICAS	300,151.20	300,151.20
	<b>Total:</b>	<b>300,151.20</b>	<b>300,151.20</b>

**1811 ADMINISTRACIÓN Y GESTIÓN DE LA INVESTIGACIÓN Y DESARROLLO DE LA EDUCACIÓN**

51-5	GASTOS EN PERSONAL	123,498.83	130,078.21
53-0	BIENES Y SERVICIOS DE CONSUMO	82,940.00	83,751.15
53-5	BIENES Y SERVICIOS DE CONSUMO	230,081.14	241,154.00
	<b>Total:</b>	<b>436,519.97</b>	<b>454,983.36</b>

**1812 FOMENTO Y DESARROLLO CIENTÍFICO Y TECNOLÓGICO**

73-5	BIENES Y SERVICIOS PARA INVERSION	0.00	346,862.34
	<b>Total:</b>	<b>0.00</b>	<b>346,862.34</b>

**Total Gastos:** 11,719,063.16 13,361,703.05

175 UNIVERSIDAD CENTRAL DEL ECUADOR  
0000 UNIVERSIDAD CENTRAL DEL ECUADOR

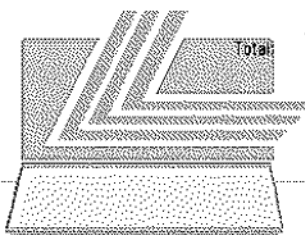
CODIFICADO 31-JUL-2005

PRESUPUESTO 2006

**INGRESOS**

11-5	IMPUESTOS	31,233,400.65	35,334,662.44
13-1	TASAS Y CONTRIBUCIONES	11,199,289.53	14,919,880.00
14-1	VENTA DE BIENES Y SERVICIOS	1,335,404.00	1,671,984.00
14-5	VENTA DE BIENES Y SERVICIOS	70,939.10	0.00
17-1	RENTAS DE INVERSIONES Y MULTAS	147,180.00	151,075.00
18-0	TRANSFERENCIAS Y DONACIONES CORRIENTES	2,228,076.78	2,230,477.22
18-1	TRANSFERENCIAS Y DONACIONES CORRIENTES	333,430.00	505,040.00
19-1	OTROS INGRESOS	54,562.00	279,373.00

24-1	VENTA DE ACTIVOS DE LARGA DURACION	30,500.00	800.00
24-5	VENTA DE ACTIVOS DE LARGA DURACION	0.00	181,131.56
28-1	TRANSFERENCIAS Y DONACIONES DE CAPITAL E INVERSION	700,000.00	500,000.00
36-1	FINANCIAMIENTO PUBLICO	250,866.00	160,000.00
36-3	FINANCIAMIENTO PUBLICO	3,433,212.00	0.00
37-1	SALDOS DISPONIBLES	882,451.00	605,868.00
<b>Total Ingresos:</b>		<b>51,899,111.06</b>	<b>58,540,289.22</b>
<b>GASTOS</b>			
<b>1511 ADMINISTRACIÓN DE LA EDUCACIÓN SUPERIOR</b>			
51-0	GASTOS EN PERSONAL	0.00	44,800.44
51-1	GASTOS EN PERSONAL	366,077.00	701,421.40
51-5	GASTOS EN PERSONAL	4,922,195.98	4,714,837.90
53-1	BIENES Y SERVICIOS DE CONSUMO	1,293,760.00	1,118,794.82
53-5	BIENES Y SERVICIOS DE CONSUMO	3,232,790.19	683,025.18
56-5	GASTOS FINANCIEROS	8,000.00	0.00
57-1	OTROS GASTOS CORRIENTES	131,900.00	101,950.00
57-5	OTROS GASTOS CORRIENTES	632,160.00	650,000.00
58-1	TRANSFERENCIAS Y DONACIONES CORRIENTES	204,760.00	58,350.00
58-5	TRANSFERENCIAS Y DONACIONES CORRIENTES	1,260,270.00	1,625,300.00
59-5	PREVISIONES PARA REASIGNACION	0.00	600,000.00
75-1	OBRAS PUBLICAS	0.00	100,000.00
75-3	OBRAS PUBLICAS	1,152,006.00	0.00
75-5	OBRAS PUBLICAS	198,893.00	1,120,575.96
84-1	BIENES DE LARGA DURACION	20,370.00	42,240.00
84-5	BIENES DE LARGA DURACION	238,035.91	76,000.00
97-1	PASIVO CIRCULANTE	4,080.00	102,580.00
97-5	PASIVO CIRCULANTE	500,000.00	0.00
<b>Total:</b>		<b>14,165,298.08</b>	<b>11,739,875.70</b>
<b>1516 EXTENSIÓN UNIVERSITARIA</b>			
51-0	GASTOS EN PERSONAL	13,232.78	18,754.00
51-1	GASTOS EN PERSONAL	81,436.00	214,280.00
51-5	GASTOS EN PERSONAL	1,247,062.14	1,196,699.26
53-0	BIENES Y SERVICIOS DE CONSUMO	2,137,114.00	0.00
53-1	BIENES Y SERVICIOS DE CONSUMO	723,352.00	816,335.00
57-1	OTROS GASTOS CORRIENTES	15,460.00	20,680.00
58-1	TRANSFERENCIAS Y DONACIONES CORRIENTES	50,250.00	200,400.00
58-5	TRANSFERENCIAS Y DONACIONES CORRIENTES	0.00	217,401.03
75-3	OBRAS PUBLICAS	1,138,917.00	0.00
84-1	BIENES DE LARGA DURACION	83,023.00	102,865.00
96-1	AMORTIZACION DE LA DEUDA PUBLICA	140,000.00	200,000.00
97-1	PASIVO CIRCULANTE	11,245.00	50,200.00
<b>Total:</b>		<b>5,641,091.92</b>	<b>3,037,614.29</b>
<b>1811 ADMINISTRACIÓN Y GESTIÓN DE LA INVESTIGACIÓN Y DESARROLLO DE LA EDUCACIÓN</b>			
51-1	GASTOS EN PERSONAL	3,000.00	170,895.00
51-5	GASTOS EN PERSONAL	162,412.64	158,183.16
53-1	BIENES Y SERVICIOS DE CONSUMO	31,800.00	136,820.00
57-1	OTROS GASTOS CORRIENTES	200.00	32,180.00
58-1	TRANSFERENCIAS Y DONACIONES CORRIENTES	0.00	69,800.00
75-5	OBRAS PUBLICAS	650,000.00	450,000.00
84-1	BIENES DE LARGA DURACION	15,000.00	67,800.00
<b>Total:</b>		<b>862,412.64</b>	<b>1,085,678.16</b>
<b>1912 FORTALECIMIENTO ACADÉMICO</b>			
51-0	GASTOS EN PERSONAL	57,730.00	2,168,922.78
51-1	GASTOS EN PERSONAL	5,652,338.53	8,958,991.78
51-5	GASTOS EN PERSONAL	17,809,406.89	23,352,900.66
53-1	BIENES Y SERVICIOS DE CONSUMO	3,819,167.00	3,509,829.00
57-1	OTROS GASTOS CORRIENTES	88,095.00	70,150.00
58-1	TRANSFERENCIAS Y DONACIONES CORRIENTES	58,560.00	78,362.00
75-1	OBRAS PUBLICAS	1,014,416.00	537,154.00
75-3	OBRAS PUBLICAS	1,142,289.00	0.00
75-5	OBRAS PUBLICAS	443,113.00	670,870.85
84-0	BIENES DE LARGA DURACION	20,000.00	0.00
84-1	BIENES DE LARGA DURACION	1,059,076.00	1,295,035.00
97-1	PASIVO CIRCULANTE	66,117.00	36,905.00
<b>Total:</b>		<b>31,230,308.42</b>	<b>40,677,121.07</b>
<b>Total Gastos:</b>		<b>51,899,111.06</b>	<b>58,540,289.22</b>



EXIS S.A.

176 UNIVERSIDAD TECNICA DE AMBATO  
0008 UNIVERSIDAD TECNICA DE AMBATO

CODIFICADO 31-JUL-2005

PRESUPUESTO 2006

## INGRESOS

11-5	IMPUESTOS	8,549,093.46	9,840,887.37
13-1	TASAS Y CONTRIBUCIONES	4,292,420.91	6,601,070.72
14-1	VENTA DE BIENES Y SERVICIOS	175,281.93	100,477.50
14-5	VENTA DE BIENES Y SERVICIOS	22,343.33	0.00
17-1	RENTAS DE INVERSIONES Y MULTAS	91,147.45	112,107.45
18-0	TRANSFERENCIAS Y DONACIONES CORRIENTES	463,373.53	464,040.71
18-1	TRANSFERENCIAS Y DONACIONES CORRIENTES	100,000.00	300,000.00
19-1	OTROS INGRESOS	302,718.29	400,000.00
24-5	VENTA DE ACTIVOS DE LARGA DURACION	0.00	57,050.10
28-1	TRANSFERENCIAS Y DONACIONES DE CAPITAL E INVERSION	0.00	200,000.00
28-3	TRANSFERENCIAS Y DONACIONES DE CAPITAL E INVERSION	0.00	1,900,000.00
36-1	FINANCIAMIENTO PUBLICO	600,000.00	1,000,000.00
37-1	SALDOS DISPONIBLES	400,000.00	600,000.00

Total Ingresos: **14,996,378.90**      **21,575,633.85**

## GASTOS

## 1511 ADMINISTRACIÓN DE LA EDUCACIÓN SUPERIOR

51-1	GASTOS EN PERSONAL	195,853.00	341,821.84
51-5	GASTOS EN PERSONAL	2,549,969.84	2,738,734.79
53-1	BIENES Y SERVICIOS DE CONSUMO	307,514.42	353,560.00
53-5	BIENES Y SERVICIOS DE CONSUMO	348,096.06	266,357.72
56-5	GASTOS FINANCIEROS	0.00	128,460.45
57-1	OTROS GASTOS CORRIENTES	17,875.00	20,700.00
57-5	OTROS GASTOS CORRIENTES	1,000.00	8,150.00
58-1	TRANSFERENCIAS Y DONACIONES CORRIENTES	159,309.84	145,823.00
58-5	TRANSFERENCIAS Y DONACIONES CORRIENTES	3,000.00	7,400.00
59-5	PREVISIONES PARA REASIGNACION	0.00	236,851.87
71-1	GASTOS EN PERSONAL PARA INVERSION	32,000.00	31,000.00
73-1	BIENES Y SERVICIOS PARA INVERSION	63,221.00	60,500.00
75-3	OBRAS PUBLICAS	0.00	1,500,000.00
75-5	OBRAS PUBLICAS	0.00	197,259.28
84-1	BIENES DE LARGA DURACION	107,770.00	90,000.00
84-5	BIENES DE LARGA DURACION	0.00	111,283.00
96-5	AMORTIZACION DE LA DEUDA PUBLICA	0.00	161,142.96
97-1	PASIVO CIRCULANTE	600,000.00	1,000,000.00

Total: **4,385,609.16**      **7,399,044.89**

## 1512 PROVISIÓN DE EDUCACIÓN SUPERIOR

51-0	GASTOS EN PERSONAL	463,373.53	464,040.71
51-1	GASTOS EN PERSONAL	2,905,117.55	3,907,504.46
51-5	GASTOS EN PERSONAL	5,252,716.57	5,540,790.85
53-1	BIENES Y SERVICIOS DE CONSUMO	6,432.65	3,900.00
53-5	BIENES Y SERVICIOS DE CONSUMO	289,049.32	296,232.00
57-5	OTROS GASTOS CORRIENTES	11,705.00	8,468.00
58-5	TRANSFERENCIAS Y DONACIONES CORRIENTES	12,400.00	27,000.00
73-5	BIENES Y SERVICIOS PARA INVERSION	1,000.00	0.00
75-3	OBRAS PUBLICAS	0.00	400,000.00
84-1	BIENES DE LARGA DURACION	3,000.00	300.00
84-5	BIENES DE LARGA DURACION	102,500.00	169,806.57

Total: **9,047,294.62**      **10,818,042.59**

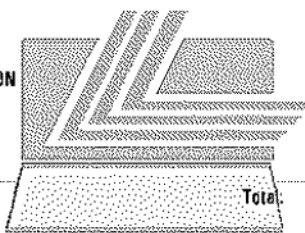
## 1811 ADMINISTRACIÓN Y GESTIÓN DE LA INVESTIGACIÓN Y DESARROLLO DE LA EDUCACIÓN

51-1	GASTOS EN PERSONAL	651,270.96	982,014.49
53-1	BIENES Y SERVICIOS DE CONSUMO	313,675.02	1,680,323.09
56-1	GASTOS FINANCIEROS	0.00	34,900.11
57-1	OTROS GASTOS CORRIENTES	2,371.49	5,330.18
58-1	TRANSFERENCIAS Y DONACIONES CORRIENTES	2,600.00	3,560.57
71-1	GASTOS EN PERSONAL PARA INVERSION	31,616.86	0.00
73-1	BIENES Y SERVICIOS PARA INVERSION	64,653.46	0.00
75-1	OBRAS PUBLICAS	19,100.00	0.00
77-1	OTROS GASTOS DE INVERSION	552.34	0.00
84-1	BIENES DE LARGA DURACION	477,634.99	625,753.93
96-1	AMORTIZACION DE LA DEUDA PUBLICA	0.00	26,654.00

Total: **1,563,475.12**      **3,358,546.37**

**Total Gastos: 14,996,378.90      21,575,633.85**

177 ESCUELA POLITÉCNICA NACIONAL			
0000 ESCUELA POLITÉCNICA NACIONAL			
		CODIFICADO 31-JUL-2005	PRESUPUESTO 2006
<b>INGRESOS</b>			
11-5	IMPUESTOS	11,223,656.21	12,822,391.69
13-1	TASAS Y CONTRIBUCIONES	7,611,997.00	7,239,368.96
14-1	VENTA DE BIENES Y SERVICIOS	40,357.80	40,357.80
14-5	VENTA DE BIENES Y SERVICIOS	27,652.25	0.00
17-1	RENTAS DE INVERSIONES Y MULTAS	265,514.10	265,514.10
18-0	TRANSFERENCIAS Y DONACIONES CORRIENTES	1,208,995.98	1,209,849.58
19-1	OTROS INGRESOS	420,844.00	420,844.00
24-5	VENTA DE ACTIVOS DE LARGA DURACION	0.00	70,605.56
37-1	SALDOS DISPONIBLES	689,782.29	718,874.00
<b>Total Ingresos:</b>		<b>21,688,800.63</b>	<b>22,787,805.69</b>
<b>GASTOS</b>			
<b>1411 ADMINISTRACIÓN DE LA EDUCACIÓN TÉCNICA</b>			
75-1	OBRAS PUBLICAS	102,296.03	0.00
<b>Total:</b>		<b>102,296.03</b>	<b>0.00</b>
<b>1511 ADMINISTRACIÓN DE LA EDUCACIÓN SUPERIOR</b>			
51-1	GASTOS EN PERSONAL	199,765.17	64,894.00
51-5	GASTOS EN PERSONAL	2,366,919.65	2,558,558.69
53-1	BIENES Y SERVICIOS DE CONSUMO	595,972.54	807,988.00
53-5	BIENES Y SERVICIOS DE CONSUMO	423,315.30	0.00
56-1	GASTOS FINANCIEROS	36,000.00	36,000.00
57-1	OTROS GASTOS CORRIENTES	136,125.00	140,209.00
58-1	TRANSFERENCIAS Y DONACIONES CORRIENTES	155,034.14	113,335.00
58-5	TRANSFERENCIAS Y DONACIONES CORRIENTES	290,613.00	412,000.00
75-5	OBRAS PUBLICAS	0.00	120,000.00
78-1	TRANSFERENCIAS Y DONACIONES PARA INVERSION	0.00	45,000.00
84-5	BIENES DE LARGA DURACION	30,500.00	122,953.31
87-1	INVERSIONES FINANCIERAS	0.00	15,000.00
97-1	PASIVO CIRCULANTE	236,529.21	1,427,044.51
<b>Total:</b>		<b>4,470,774.01</b>	<b>5,862,982.51</b>
<b>1512 PROVISIÓN DE EDUCACIÓN SUPERIOR</b>			
51-0	GASTOS EN PERSONAL	958,896.98	0.00
51-1	GASTOS EN PERSONAL	3,615,179.25	4,167,902.38
51-5	GASTOS EN PERSONAL	6,745,275.03	7,592,781.62
53-1	BIENES Y SERVICIOS DE CONSUMO	1,125,326.00	0.00
73-5	BIENES Y SERVICIOS PARA INVERSION	0.00	200,000.00
75-1	OBRAS PUBLICAS	151,868.59	160,000.00
75-5	OBRAS PUBLICAS	0.00	488,512.80
77-1	OTROS GASTOS DE INVERSION	0.00	196,000.00
78-1	TRANSFERENCIAS Y DONACIONES PARA INVERSION	367,165.00	410,660.00
84-0	BIENES DE LARGA DURACION	0.00	434,516.18
84-5	BIENES DE LARGA DURACION	347,454.22	148,709.83
97-1	PASIVO CIRCULANTE	780,514.32	0.00
<b>Total:</b>		<b>14,091,779.39</b>	<b>13,799,082.81</b>
<b>1812 FOMENTO Y DESARROLLO CIENTÍFICO Y TECNOLÓGICO</b>			
51-0	GASTOS EN PERSONAL	0.00	259,904.79
51-1	GASTOS EN PERSONAL	247,897.59	335,260.97
51-5	GASTOS EN PERSONAL	494,100.94	486,481.00
53-0	BIENES Y SERVICIOS DE CONSUMO	0.00	135,664.21
53-1	BIENES Y SERVICIOS DE CONSUMO	1,102,156.00	592,000.00
57-0	OTROS GASTOS CORRIENTES	0.00	21,506.40
57-1	OTROS GASTOS CORRIENTES	206,148.00	61,325.00
58-0	TRANSFERENCIAS Y DONACIONES CORRIENTES	250,000.00	258,258.00
58-1	TRANSFERENCIAS Y DONACIONES CORRIENTES	8,528.00	2,340.00
73-5	BIENES Y SERVICIOS PARA INVERSION	0.00	513,000.00
75-5	OBRAS PUBLICAS	408,092.09	250,000.00
78-1	TRANSFERENCIAS Y DONACIONES PARA INVERSION	0.00	10,000.00
84-0	BIENES DE LARGA DURACION	0.00	100,000.00
84-1	BIENES DE LARGA DURACION	109,250.00	100,000.00
84-5	BIENES DE LARGA DURACION	52,200.00	0.00
97-1	PASIVO CIRCULANTE	52,740.35	0.00
97-5	PASIVO CIRCULANTE	92,838.23	0.00
<b>Total:</b>		<b>3,023,951.20</b>	<b>3,125,740.37</b>
<b>Total Gastos:</b>		<b>21,688,800.63</b>	<b>22,787,805.69</b>



LEXIS S.A.



178 UNIVERSIDAD ANDINA SIMON BOLIVAR  
0000 UNIVERSIDAD ANDINA SIMON BOLIVAR

CODIFICADO 31-JUL-2005

PRESUPUESTO 2006

**INGRESOS**

11-5	IMPUESTOS	3,632,418.80	4,256,039.80
13-1	TASAS Y CONTRIBUCIONES	1,342,707.00	1,185,302.98
14-5	VENTA DE BIENES Y SERVICIOS	10,786.25	0.00
18-0	TRANSFERENCIAS Y DONACIONES CORRIENTES	1,362,310.00	1,362,372.40
24-5	VENTA DE ACTIVOS DE LARGA DURACION	0.00	27,540.95
28-3	TRANSFERENCIAS Y DONACIONES DE CAPITAL E INVERSION	680,000.00	0.00
28-7	TRANSFERENCIAS Y DONACIONES DE CAPITAL E INVERSION	717,750.00	897,187.50

**Total Ingresos: 7,745,972.05 7,728,443.63**

**GASTOS**

**1511 ADMINISTRACIÓN DE LA EDUCACIÓN SUPERIOR**

51-5	GASTOS EN PERSONAL	477,826.28	629,642.00
53-0	BIENES Y SERVICIOS DE CONSUMO	511,000.00	533,872.40
53-5	BIENES Y SERVICIOS DE CONSUMO	539,301.59	258,213.75
57-0	OTROS GASTOS CORRIENTES	68,500.00	68,500.00
58-1	TRANSFERENCIAS Y DONACIONES CORRIENTES	416,725.06	416,725.06

**Total: 2,013,352.93 1,906,953.21**

**1512 PROVISIÓN DE EDUCACIÓN SUPERIOR**

51-1	GASTOS EN PERSONAL	885,653.94	726,577.92
51-5	GASTOS EN PERSONAL	795,770.85	1,289,575.03
53-0	BIENES Y SERVICIOS DE CONSUMO	782,810.00	760,000.00
53-1	BIENES Y SERVICIOS DE CONSUMO	40,328.00	42,000.00
53-5	BIENES Y SERVICIOS DE CONSUMO	0.00	410,000.00
78-7	TRANSFERENCIAS Y DONACIONES PARA INVERSION	0.00	500,000.00
84-5	BIENES DE LARGA DURACION	1,830,306.33	1,486,594.78

**Total: 4,334,869.12 5,214,747.73**

**1513 INFRAESTRUCTURA Y EQUIPAMIENTO**

73-7	BIENES Y SERVICIOS PARA INVERSION	378,750.00	397,187.50
75-3	OBRAS PUBLICAS	680,000.00	0.00
75-5	OBRAS PUBLICAS	0.00	209,555.19

**Total: 1,058,750.00 606,742.69**

**1518 INVESTIGACIÓN Y DESARROLLO**

73-7	BIENES Y SERVICIOS PARA INVERSION	339,000.00	0.00
------	-----------------------------------	------------	------

**Total: 339,000.00 0.00**

**Total Gastos: 7,745,972.05 7,728,443.63**

179 UNIVERSIDAD TECNICA DE COTOPAXI

0000 UNIVERSIDAD TECNICA DE COTOPAXI

CODIFICADO 31-JUL-2005

PRESUPUESTO 2006

**INGRESOS**

11-5	IMPUESTOS	4,749,379.98	5,383,319.30
13-1	TASAS Y CONTRIBUCIONES	231,900.00	250,000.00
14-1	VENTA DE BIENES Y SERVICIOS	1,000.00	6,000.00
14-5	VENTA DE BIENES Y SERVICIOS	10,964.92	0.00
17-1	RENTAS DE INVERSIONES Y MULTAS	100,000.00	100,000.00
18-0	TRANSFERENCIAS Y DONACIONES CORRIENTES	61,167.57	61,592.32
19-1	OTROS INGRESOS	27,080.00	27,080.00
24-5	VENTA DE ACTIVOS DE LARGA DURACION	0.00	27,997.16

**Total Ingresos: 5,181,492.47 5,855,988.78**

**GASTOS**

**1411 ADMINISTRACIÓN DE LA EDUCACIÓN TÉCNICA**

75-5	OBRAS PUBLICAS	2,679,101.89	0.00
------	----------------	--------------	------

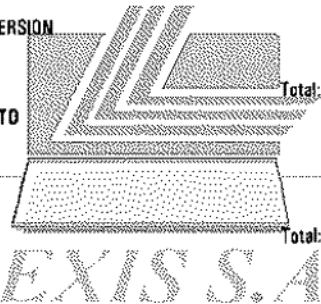
**Total: 2,679,101.89 0.00**

**1511 ADMINISTRACIÓN DE LA EDUCACIÓN SUPERIOR**

51-0	GASTOS EN PERSONAL	61,167.57	61,592.32
51-5	GASTOS EN PERSONAL	1,385,722.35	2,407,060.00
53-1	BIENES Y SERVICIOS DE CONSUMO	359,980.00	383,080.00
58-5	TRANSFERENCIAS Y DONACIONES CORRIENTES	23,300.00	40,800.00
73-5	BIENES Y SERVICIOS PARA INVERSION	0.00	35,000.00
75-5	OBRAS PUBLICAS	0.00	2,200,106.07
84-5	BIENES DE LARGA DURACION	672,220.66	728,350.39

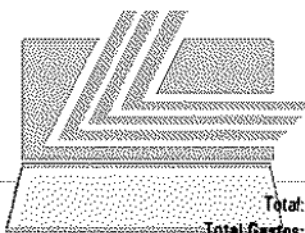
**Total: 2,502,390.58 5,855,988.78**

**Total Gastos: 5,181,492.47 5,855,988.78**



180 UNIVERSIDAD NACIONAL DE CHIMBORAZO			
0000 UNIVERSIDAD NACIONAL DE CHIMBORAZO			
		CODIFICADO 31-JUL-2005	PRESUPUESTO 2006
<b>INGRESOS</b>			
11-5	IMPUESTOS	6,022,517.31	7,031,543.38
13-1	TASAS Y CONTRIBUCIONES	815,580.88	1,002,500.00
14-1	VENTA DE BIENES Y SERVICIOS	16,800.00	11,500.00
14-5	VENTA DE BIENES Y SERVICIOS	17,452.73	0.00
17-1	RENTAS DE INVERSIONES Y MULTAS	87,680.00	77,650.00
18-0	TRANSFERENCIAS Y DONACIONES CORRIENTES	186,454.61	186,951.24
19-1	OTROS INGRESOS	472,150.00	550,000.00
24-5	VENTA DE ACTIVOS DE LARGA DURACION	0.00	44,562.73
27-1	RECUPERACION DE INVERSIONES	98,000.00	0.00
28-7	TRANSFERENCIAS Y DONACIONES DE CAPITAL E INVERSION	30,000.00	30,000.00
37-1	SALDOS DISPONIBLES	4,423,653.24	3,800,000.00
<b>Total Ingresos:</b>		<b>12,170,288.77</b>	<b>12,734,707.35</b>
<b>GASTOS</b>			
<b>1511 ADMINISTRACIÓN DE LA EDUCACIÓN SUPERIOR</b>			
51-0	GASTOS EN PERSONAL	186,454.61	186,951.24
51-1	GASTOS EN PERSONAL	2,919,870.57	2,266,105.63
51-5	GASTOS EN PERSONAL	3,965,426.69	5,404,932.06
53-1	BIENES Y SERVICIOS DE CONSUMO	433,770.76	498,205.48
53-5	BIENES Y SERVICIOS DE CONSUMO	706,295.98	450,332.09
57-1	OTROS GASTOS CORRIENTES	163,239.52	145,268.00
57-5	OTROS GASTOS CORRIENTES	45,199.44	40,000.00
58-1	TRANSFERENCIAS Y DONACIONES CORRIENTES	6,229.58	6,229.58
58-5	TRANSFERENCIAS Y DONACIONES CORRIENTES	13,865.54	13,865.54
59-5	PREVISIONES PARA REASIGNACIÓN	0.00	184,992.01
84-1	BIENES DE LARGA DURACION	998,273.13	652,409.08
84-5	BIENES DE LARGA DURACION	610,000.00	467,483.82
84-7	BIENES DE LARGA DURACION	30,000.00	30,000.00
97-1	PASIVO CIRCULANTE	28,000.00	0.00
<b>Total:</b>		<b>10,106,625.82</b>	<b>10,346,754.53</b>
<b>GASTOS</b>			
<b>1513 INFRAESTRUCTURA Y EQUIPAMIENTO</b>			
71-1	GASTOS EN PERSONAL PARA INVERSION	400,000.00	818,868.44
71-5	GASTOS EN PERSONAL PARA INVERSION	539,182.39	56,340.26
73-1	BIENES Y SERVICIOS PARA INVERSION	482,000.00	482,000.00
73-5	BIENES Y SERVICIOS PARA INVERSION	160,000.00	190,742.72
75-1	OBRAS PUBLICAS	482,480.56	480,563.79
75-5	OBRAS PUBLICAS	0.00	225,555.51
<b>Total:</b>		<b>2,063,662.95</b>	<b>2,254,070.72</b>
<b>1811 ADMINISTRACIÓN Y GESTIÓN DE LA INVESTIGACIÓN Y DESARROLLO DE LA EDUCACIÓN</b>			
51-1	GASTOS EN PERSONAL	0.00	92,000.00
51-5	GASTOS EN PERSONAL	0.00	41,882.10
<b>Total:</b>		<b>0.00</b>	<b>133,882.10</b>
<b>Total Gastos:</b>		<b>12,170,288.77</b>	<b>12,734,707.35</b>
181 UNIVERSIDAD ESTATAL DE MILAGRO			
0000 UNIVERSIDAD ESTATAL DE MILAGRO			
		CODIFICADO 31-JUL-2005	PRESUPUESTO 2006
<b>INGRESOS</b>			
11-5	IMPUESTOS	1,956,350.77	2,558,709.84
13-1	TASAS Y CONTRIBUCIONES	1,023,688.43	1,064,489.23
14-5	VENTA DE BIENES Y SERVICIOS	10,418.64	26,602.32
17-1	RENTAS DE INVERSIONES Y MULTAS	13,318.00	13,318.00
18-0	TRANSFERENCIAS Y DONACIONES CORRIENTES	99,001.51	99,001.51
18-1	TRANSFERENCIAS Y DONACIONES CORRIENTES	13,283.00	0.00
28-7	TRANSFERENCIAS Y DONACIONES DE CAPITAL E INVERSION	0.00	50,000.00
<b>Total Ingresos:</b>		<b>3,116,060.35</b>	<b>3,812,120.90</b>
<b>GASTOS</b>			
<b>1511 ADMINISTRACIÓN DE LA EDUCACIÓN SUPERIOR</b>			
51-1	GASTOS EN PERSONAL	26,008.80	14,500.00
51-5	GASTOS EN PERSONAL	646,776.05	699,597.69

53-0	BIENES Y SERVICIOS DE CONSUMO	14,190.00	14,190.00
53-1	BIENES Y SERVICIOS DE CONSUMO	39,952.22	47,324.22
53-5	BIENES Y SERVICIOS DE CONSUMO	34,345.00	36,321.96
56-1	GASTOS FINANCIEROS	653.40	0.00
57-1	OTROS GASTOS CORRIENTES	9,354.00	10,007.40
57-5	OTROS GASTOS CORRIENTES	500.00	500.00
58-1	TRANSFERENCIAS Y DONACIONES CORRIENTES	3,690.00	4,140.00
75-1	OBRAS PUBLICAS	4,519.04	4,500.64
75-5	OBRAS PUBLICAS	8,441.08	104,471.86
84-1	BIENES DE LARGA DURACION	16,790.31	16,790.31
84-5	BIENES DE LARGA DURACION	5,000.00	21,421.09
96-1	AMORTIZACION DE LA DEUDA PUBLICA	4,400.00	0.00
97-1	PASIVO CIRCULANTE	4,352.00	0.00
		<b>Total:</b>	<b>818,971.90</b>
<b>1512</b>	<b>PROVISIÓN DE EDUCACIÓN SUPERIOR</b>		<b>973,865.17</b>
51-1	GASTOS EN PERSONAL	561,424.16	710,827.36
51-5	GASTOS EN PERSONAL	921,621.97	1,158,067.18
53-0	BIENES Y SERVICIOS DE CONSUMO	40,898.00	40,898.00
53-1	BIENES Y SERVICIOS DE CONSUMO	125,976.44	145,755.96
53-5	BIENES Y SERVICIOS DE CONSUMO	149,727.09	79,831.20
56-1	GASTOS FINANCIEROS	2,464.00	0.00
57-1	OTROS GASTOS CORRIENTES	1,100.00	1,100.00
58-1	TRANSFERENCIAS Y DONACIONES CORRIENTES	18,586.00	23,814.00
58-5	PREVISIONES PARA REASIGNACION	0.00	110,434.82
75-0	OBRAS PUBLICAS	42,913.51	42,913.51
75-1	OBRAS PUBLICAS	139,565.33	7,447.34
75-5	OBRAS PUBLICAS	156,305.32	320,313.85
75-7	OBRAS PUBLICAS	0.00	50,000.00
84-0	BIENES DE LARGA DURACION	1,000.00	1,000.00
84-1	BIENES DE LARGA DURACION	45,500.00	91,500.00
84-5	BIENES DE LARGA DURACION	44,052.90	54,352.51
96-1	AMORTIZACION DE LA DEUDA PUBLICA	17,600.00	0.00
97-1	PASIVO CIRCULANTE	28,353.73	0.00
		<b>Total:</b>	<b>2,297,088.45</b>
		<b>Total Gastos:</b>	<b>3,116,060.35</b>



182 UNIVERSIDAD ESTATAL DEL SUR DE MANABI  
0000 UNIVERSIDAD ESTATAL DEL SUR DE MANABI

**INGRESOS**

CODIFICADO 31-JUL-2005

PRESUPUESTO 2006

11-5	IMPUESTOS	1,701,886.91	2,239,103.05
13-1	TASAS Y CONTRIBUCIONES	152,784.00	183,000.00
14-1	VENTA DE BIENES Y SERVICIOS	13,000.00	6,000.00
14-5	VENTA DE BIENES Y SERVICIOS	9,292.27	0.00
17-1	RENTAS DE INVERSIONES Y MULTAS	12,500.00	13,000.00
18-0	TRANSFERENCIAS Y DONACIONES CORRIENTES	298,918.21	298,918.21
19-1	OTROS INGRESOS	15,800.00	18,000.00
24-5	VENTA DE ACTIVOS DE LARGA DURACION	0.00	23,726.31
28-3	TRANSFERENCIAS Y DONACIONES DE CAPITAL E INVERSION	105,196.39	0.00
		<b>Total Ingresos:</b>	<b>2,309,377.78</b>
			<b>2,781,747.57</b>

**GASTOS**

<b>1412</b>	<b>PROVISIÓN DE LA EDUCACIÓN TÉCNICA</b>		
53-5	BIENES Y SERVICIOS DE CONSUMO	0.00	88,000.00
		<b>Total:</b>	<b>88,000.00</b>
<b>1512</b>	<b>PROVISIÓN DE EDUCACIÓN SUPERIOR</b>		
51-0	GASTOS EN PERSONAL	298,918.21	298,918.21
51-1	GASTOS EN PERSONAL	0.00	105,000.00
51-5	GASTOS EN PERSONAL	1,197,708.72	1,393,241.55
53-1	BIENES Y SERVICIOS DE CONSUMO	194,084.00	115,000.00
53-5	BIENES Y SERVICIOS DE CONSUMO	367,470.46	414,500.00
56-5	GASTOS FINANCIEROS	34,000.00	48,000.00
57-5	OTROS GASTOS CORRIENTES	28,000.00	46,000.00
75-5	OBRAS PUBLICAS	0.00	111,367.76
84-5	BIENES DE LARGA DURACION	84,000.00	161,720.05
		<b>Total:</b>	<b>2,204,181.39</b>
			<b>2,693,747.57</b>

<b>1513</b>	<b>INFRAESTRUCTURA Y EQUIPAMIENTO</b>		
75-3	OBRAS PUBLICAS	105,196.39	0.00
	<b>Total:</b>	105,196.39	0.00
	<b>Total Gastos:</b>	<b>2,309,377.78</b>	<b>2,781,747.57</b>

**185 UNIVERSIDAD ESTATAL AMAZONICA**  
**0900 UNIVERSIDAD ESTATAL AMAZONICA**

**CODIFICADO 31-JUL-2005 PRESUPUESTO 2006**

**INGRESOS**

11-5	IMPUESTOS	771,375.04	1,210,842.55
13-1	TASAS Y CONTRIBUCIONES	192,000.00	175,200.04
14-5	VENTA DE BIENES Y SERVICIOS	7,601.50	0.00
18-0	TRANSFERENCIAS Y DONACIONES CORRIENTES	49,500.00	49,500.00
19-1	OTROS INGRESOS	3,000.00	0.00
24-5	VENTA DE ACTIVOS DE LARGA DURACION	0.00	19,409.21
28-7	TRANSFERENCIAS Y DONACIONES DE CAPITAL E INVERSION	300,000.00	200,000.00
38-1	FINANCIAMIENTO PUBLICO	100,000.00	0.00
37-1	SALDOS DISPONIBLES	200,000.00	400,000.00

**Total Ingresos: 1,623,476.54 2,054,951.80**

**GASTOS**

**1511 ADMINISTRACIÓN DE LA EDUCACIÓN SUPERIOR**

51-0	GASTOS EN PERSONAL	49,500.00	49,500.00
51-1	GASTOS EN PERSONAL	28,100.00	0.00
51-5	GASTOS EN PERSONAL	331,000.00	426,286.64
53-1	BIENES Y SERVICIOS DE CONSUMO	98,000.00	0.00
53-5	BIENES Y SERVICIOS DE CONSUMO	289,258.17	395,883.07
57-5	OTROS GASTOS CORRIENTES	7,880.00	11,500.00
58-1	TRANSFERENCIAS Y DONACIONES CORRIENTES	1,516.81	0.00
58-5	TRANSFERENCIAS Y DONACIONES CORRIENTES	500.00	2,100.00
58-5	PREVISIONES PARA REASIGNACION	0.00	113,389.57
84-1	BIENES DE LARGA DURACION	36,383.19	105,200.00
84-5	BIENES DE LARGA DURACION	150,338.37	167,000.00

**Total: 992,476.54 1,270,859.28**

**1512 PROVISIÓN DE EDUCACIÓN SUPERIOR**

73-1	BIENES Y SERVICIOS PARA INVERSION	0.00	70,000.04
73-5	BIENES Y SERVICIOS PARA INVERSION	0.00	29,999.96
73-7	BIENES Y SERVICIOS PARA INVERSION	300,000.00	0.00
75-1	OBRAS PUBLICAS	331,000.00	400,000.00
75-5	OBRAS PUBLICAS	0.00	38,000.00
75-7	OBRAS PUBLICAS	0.00	200,000.00

**Total: 631,000.00 738,000.00**

**1812 FOMENTO Y DESARROLLO CIENTÍFICO Y TECNOLÓGICO**

73-5	BIENES Y SERVICIOS PARA INVERSION	0.00	46,092.52
	<b>Total:</b>	0.00	46,092.52

**Total Gastos: 1,623,476.54 2,054,951.80**

**186 FACULTAD DE CIENCIAS SOCIALES - FLACSO - SE**  
**0000 FACULTAD DE CIENCIAS SOCIALES - FLACSO - SE**

**CODIFICADO 31-JUL-2005 PRESUPUESTO 2006**

**INGRESOS**

11-5	IMPUESTOS	2,004,868.43	2,588,754.03
14-5	VENTA DE BIENES Y SERVICIOS	10,099.32	0.00
18-0	TRANSFERENCIAS Y DONACIONES CORRIENTES	377,000.00	377,000.00
24-5	VENTA DE ACTIVOS DE LARGA DURACION	0.00	25,786.98
28-0	TRANSFERENCIAS Y DONACIONES DE CAPITAL E INVERSION	1,000,000.00	0.00
36-3	FINANCIAMIENTO PUBLICO	500,000.00	0.00

**Total Ingresos: 3,891,965.75 2,991,541.01**

**GASTOS**

**1512 PROVISIÓN DE EDUCACIÓN SUPERIOR**

53-0	BIENES Y SERVICIOS DE CONSUMO	377,000.00	365,200.00
53-5	BIENES Y SERVICIOS DE CONSUMO	551,179.99	1,399,149.52
56-5	GASTOS FINANCIEROS	189,194.60	189,194.50
57-5	OTROS GASTOS CORRIENTES	15,900.00	17,587.00
73-0	BIENES Y SERVICIOS PARA INVERSION	0.00	11,800.00

73-5	BIENES Y SERVICIOS PARA INVERSION	0.00	332,718.55
78-5	TRANSFERENCIAS Y DONACIONES PARA INVERSION	0.00	214,000.00
84-5	BIENES DE LARGA DURACION	64,000.00	265,687.76
96-5	AMORTIZACION DE LA DEUDA PUBLICA	200,880.92	0.00
		<b>Total:</b>	<b>1,399,155.51</b>
<b>1513</b>	<b>INFRAESTRUCTURA Y EQUIPAMIENTO</b>		
59-5	PREVISIONES PARA REASIGNACION	0.00	100,000.00
73-5	BIENES Y SERVICIOS PARA INVERSION	591,002.94	0.00
75-0	OBRAS PUBLICAS	1,000,000.00	0.00
75-3	OBRAS PUBLICAS	500,000.00	0.00
75-5	OBRAS PUBLICAS	401,807.30	96,203.58
		<b>Total:</b>	<b>2,492,810.24</b>
		<b>Total Gastos:</b>	<b>3,891,965.75</b>

**187 UNIVERSIDAD ESTATAL PENINSULA DE SANTA ELENA**  
**0000 UNIVERSIDAD ESTATAL PENINSULA DE SANTA ELENA**

**CODIFICADO 31-JUL-2005**

**PRESUPUESTO 2006**

**INGRESOS**

11-5	IMPUESTOS	3,289,776.66	3,891,442.21
13-1	TASAS Y CONTRIBUCIONES	433,634.00	547,560.00
14-5	VENTA DE BIENES Y SERVICIOS	10,406.57	0.00
18-0	TRANSFERENCIAS Y DONACIONES CORRIENTES	80,610.64	80,668.69
19-1	OTROS INGRESOS	175,718.00	105,717.93
24-5	VENTA DE ACTIVOS DE LARGA DURACION	0.00	26,571.49

**Total Ingresos: 3,990,145.87 4,851,960.32**

**GASTOS**

**1511 ADMINISTRACIÓN DE LA EDUCACIÓN SUPERIOR**

51-1	GASTOS EN PERSONAL	149,000.00	212,000.00
51-5	GASTOS EN PERSONAL	1,783,961.40	2,145,335.15
53-0	BIENES Y SERVICIOS DE CONSUMO	80,610.64	80,668.69
53-1	BIENES Y SERVICIOS DE CONSUMO	87,197.00	98,380.00
53-5	BIENES Y SERVICIOS DE CONSUMO	556,600.85	517,171.00
57-1	OTROS GASTOS CORRIENTES	1,325.00	1,437.93
57-5	OTROS GASTOS CORRIENTES	20,000.00	30,000.00
58-1	TRANSFERENCIAS Y DONACIONES CORRIENTES	20,000.00	0.00
59-5	PREVISIONES PARA REASIGNACION	0.00	247,176.17
84-1	BIENES DE LARGA DURACION	274,430.00	284,060.00
84-5	BIENES DE LARGA DURACION	277,000.00	280,000.00

**Total: 3,250,124.89 3,876,228.94**

**1513 INFRAESTRUCTURA Y EQUIPAMIENTO**

75-1	OBRAS PUBLICAS	77,400.00	77,400.00
75-5	OBRAS PUBLICAS	662,620.98	698,331.38

**Total: 740,020.98 775,731.38**

**Total Gastos: 3,990,145.87 4,651,960.32**

**188 ESCUELA SUPERIOR POLITECNICA AGROPECUARIA DE MANABI**  
**0000 ESCUELA SUPERIOR POLITECNICA AGROPECUARIA DE MANABI**

**CODIFICADO 31-JUL-2006**

**PRESUPUESTO 2006**

**INGRESOS**

11-5	IMPUESTOS	3,183,785.83	3,942,714.68
13-1	TASAS Y CONTRIBUCIONES	90,000.00	90,000.00
14-5	VENTA DE BIENES Y SERVICIOS	8,797.89	0.00
18-0	TRANSFERENCIAS Y DONACIONES CORRIENTES	2,290.99	2,336.81
24-5	VENTA DE ACTIVOS DE LARGA DURACION	0.00	22,464.01
28-3	TRANSFERENCIAS Y DONACIONES DE CAPITAL E INVERSION	500,000.00	0.00

**Total Ingresos: 3,784,874.71 4,057,515.50**

**GASTOS**

**1511 ADMINISTRACIÓN DE LA EDUCACIÓN SUPERIOR**

51-5	GASTOS EN PERSONAL	1,212,862.99	1,361,212.23
53-0	BIENES Y SERVICIOS DE CONSUMO	2,290.99	2,336.81
53-1	BIENES Y SERVICIOS DE CONSUMO	87,600.00	87,600.00
53-5	BIENES Y SERVICIOS DE CONSUMO	499,729.85	459,890.69
56-5	GASTOS FINANCIEROS	0.00	89,812.15
58-5	TRANSFERENCIAS Y DONACIONES CORRIENTES	2,464.80	2,464.80

59-5	PREVISIONES PARA REASIGNACION	0.00	219,356.48
84-1	BIENES DE LARGA DURACION	2,400.00	2,400.00
84-5	BIENES DE LARGA DURACION	83,344.00	83,344.00
96-5	AMORTIZACION DE LA DEUDA PUBLICA	0.00	182,343.75
<b>Total:</b>		<b>1,890,692.63</b>	<b>2,490,760.91</b>
<b>1513</b>	<b>INFRAESTRUCTURA Y EQUIPAMIENTO</b>		
75-3	OBRAS PUBLICAS	500,000.00	0.00
75-5	OBRAS PUBLICAS	1,394,182.08	1,566,754.59
<b>Total:</b>		<b>1,894,182.08</b>	<b>1,566,754.59</b>
<b>Total Gastos:</b>		<b>3,784,874.71</b>	<b>4,057,515.50</b>

189 ESCUELA POLITECNICA DEL EJERCITO  
0000 ESCUELA POLITECNICA DEL EJERCITO

CODIFICADO 31-JUL-2005

PRESUPUESTO 2006

## INGRESOS

11-5	IMPUESTOS	10,731,207.56	12,258,503.13
13-1	TASAS Y CONTRIBUCIONES	15,852,313.77	17,491,250.38
14-1	VENTA DE BIENES Y SERVICIOS	995,078.05	677,028.51
14-5	VENTA DE BIENES Y SERVICIOS	26,416.62	0.00
17-1	RENTAS DE INVERSIONES Y MULTAS	405,645.41	576,459.12
18-0	TRANSFERENCIAS Y DONACIONES CORRIENTES	312,590.11	313,556.70
18-1	TRANSFERENCIAS Y DONACIONES CORRIENTES	2,711,635.85	0.00
19-1	OTROS INGRESOS	366,917.86	541,752.23
24-5	VENTA DE ACTIVOS DE LARGA DURACION	0.00	67,450.59
28-7	TRANSFERENCIAS Y DONACIONES DE CAPITAL E INVERSION	0.00	1,500,000.00

**Total Ingresos:** 31,402,705.03 33,426,000.66

## GASTOS

<b>1511</b>	<b>ADMINISTRACIÓN DE LA EDUCACIÓN SUPERIOR</b>		
51-1	GASTOS EN PERSONAL	2,820,805.39	2,765,385.32
53-1	BIENES Y SERVICIOS DE CONSUMO	0.00	246,407.13
53-5	BIENES Y SERVICIOS DE CONSUMO	1,830,375.35	1,477,802.61
57-1	OTROS GASTOS CORRIENTES	0.00	8,591.22
57-5	OTROS GASTOS CORRIENTES	423,734.77	791,494.47
58-5	TRANSFERENCIAS Y DONACIONES CORRIENTES	13,910.21	1,145.78
59-5	PREVISIONES PARA REASIGNACION	0.00	498,773.75
73-5	BIENES Y SERVICIOS PARA INVERSION	3,728.00	0.00
78-5	TRANSFERENCIAS Y DONACIONES PARA INVERSION	1,885.36	0.00
84-1	BIENES DE LARGA DURACION	0.00	121,579.43
84-5	BIENES DE LARGA DURACION	643,328.85	105,000.00
84-7	BIENES DE LARGA DURACION	0.00	350,000.00
<b>Total:</b>		<b>5,737,765.93</b>	<b>6,366,179.69</b>
<b>1513</b>	<b>INFRAESTRUCTURA Y EQUIPAMIENTO</b>		
51-1	GASTOS EN PERSONAL	0.00	350,821.58
53-1	BIENES Y SERVICIOS DE CONSUMO	0.00	131,589.54
53-5	BIENES Y SERVICIOS DE CONSUMO	0.00	294,749.37
75-1	OBRAS PUBLICAS	0.00	600,000.00
75-5	OBRAS PUBLICAS	219,671.04	1,000,000.00
84-7	BIENES DE LARGA DURACION	0.00	80,000.00
<b>Total:</b>		<b>219,671.04</b>	<b>2,437,160.49</b>
<b>1812</b>	<b>FOMENTO Y DESARROLLO CIENTÍFICO Y TECNOLÓGICO</b>		
51-1	GASTOS EN PERSONAL	1,429,281.02	594,104.69
53-1	BIENES Y SERVICIOS DE CONSUMO	2,235,946.99	22,834.62
53-5	BIENES Y SERVICIOS DE CONSUMO	1,984,520.60	961,185.40
57-1	OTROS GASTOS CORRIENTES	0.00	1,618.01
57-5	OTROS GASTOS CORRIENTES	2,162.03	407.32
58-1	TRANSFERENCIAS Y DONACIONES CORRIENTES	12,420.00	5,500.00
73-5	BIENES Y SERVICIOS PARA INVERSION	0.00	1,400,000.00
78-5	TRANSFERENCIAS Y DONACIONES PARA INVERSION	1,540.06	41,450.00
84-5	BIENES DE LARGA DURACION	399,045.91	197,930.92
84-7	BIENES DE LARGA DURACION	0.00	530,000.00
<b>Total:</b>		<b>6,065,016.61</b>	<b>3,755,030.96</b>
<b>1912</b>	<b>FORTEALECIMIENTO ACADÉMICO</b>		
51-0	GASTOS EN PERSONAL	312,590.11	0.00
51-1	GASTOS EN PERSONAL	13,762,589.99	14,340,667.10
53-1	BIENES Y SERVICIOS DE CONSUMO	0.00	58,536.42

53-5	BIENES Y SERVICIOS DE CONSUMO	3,462,108.36	3,547,951.60
57-1	OTROS GASTOS CORRIENTES	0.00	10,308.36
57-5	OTROS GASTOS CORRIENTES	78,551.76	42,213.79
58-5	TRANSFERENCIAS Y DONACIONES CORRIENTES	0.00	600,000.00
61-1	GASTOS EN PERSONAL DE PRODUCCION	71,447.35	0.00
63-5	BIENES Y SERVICIOS DE PRODUCCION	99,769.81	0.00
75-5	OBRAS PUBLICAS	0.00	39,576.55
78-1	TRANSFERENCIAS Y DONACIONES PARA INVERSION	0.00	19,274.86
78-5	TRANSFERENCIAS Y DONACIONES PARA INVERSION	20,486.77	1,095,111.45
78-7	TRANSFERENCIAS Y DONACIONES PARA INVERSION	0.00	560,000.00
84-0	BIENES DE LARGA DURACION	0.00	313,556.70
84-1	BIENES DE LARGA DURACION	0.00	9,271.96
84-5	BIENES DE LARGA DURACION	1,572,707.30	231,160.73
<b>Total:</b>		<b>19,380,251.45</b>	<b>20,867,629.52</b>
<b>Total Gastos:</b>		<b>31,402,795.03</b>	<b>33,426,008.86</b>

**190 CASA DE LA CULTURA ECUATORIANA NUCLEO DEL AZUAY**  
**0000 CASA DE LA CULTURA ECUATORIANA NUCLEO DEL AZUAY**

**CODIFICADO 31-JUL-2005**

**PRESUPUESTO 2006**

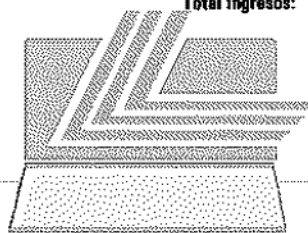
**INGRESOS**

14-1	VENTA DE BIENES Y SERVICIOS	5,567.29	5,567.29
17-1	RENTAS DE INVERSIONES Y MULTAS	75,000.00	80,000.00
18-0	TRANSFERENCIAS Y DONACIONES CORRIENTES	217,392.26	200,403.67
18-1	TRANSFERENCIAS Y DONACIONES CORRIENTES	101,488.32	76,614.28
19-1	OTROS INGRESOS	5,000.00	5,000.00

**Total Ingresos: 404,447.87 367,585.24**

**GASTOS**

<b>H213 FOMENTO Y DIFUSIÓN CULTURAL</b>			
51-0	GASTOS EN PERSONAL	0.00	99,062.44
51-1	GASTOS EN PERSONAL	178,479.14	139,683.87
53-0	BIENES Y SERVICIOS DE CONSUMO	104,388.26	85,199.16
53-1	BIENES Y SERVICIOS DE CONSUMO	0.00	23,757.70
57-0	OTROS GASTOS CORRIENTES	0.00	5,000.00
57-1	OTROS GASTOS CORRIENTES	0.00	1,500.00
58-0	TRANSFERENCIAS Y DONACIONES CORRIENTES	524.00	524.00
58-1	TRANSFERENCIAS Y DONACIONES CORRIENTES	2,240.00	2,240.00
59-0	PREVISIONES PARA REASIGNACION	112,500.00	0.00
84-0	BIENES DE LARGA DURACION	0.00	10,618.07
84-1	BIENES DE LARGA DURACION	6,336.47	0.00
<b>Total:</b>		<b>404,447.87</b>	<b>367,585.24</b>
<b>Total Gastos:</b>		<b>404,447.87</b>	<b>367,585.24</b>



LEXIS S.A.

**181 CASA DE LA CULTURA ECUATORIANA NUCLEO DE BOLIVAR**  
**0000 CASA DE LA CULTURA ECUATORIANA NUCLEO DE BOLIVAR**

**CODIFICADO 31-JUL-2005**

**PRESUPUESTO 2006**

**INGRESOS**

14-1	VENTA DE BIENES Y SERVICIOS	1,000.00	1,000.00
18-0	TRANSFERENCIAS Y DONACIONES CORRIENTES	114,204.72	114,204.72
18-1	TRANSFERENCIAS Y DONACIONES CORRIENTES	40,655.33	30,645.71

**Total Ingresos: 155,860.05 145,850.43**

**GASTOS**

<b>H213 FOMENTO Y DIFUSIÓN CULTURAL</b>			
51-0	GASTOS EN PERSONAL	1,000.00	51,683.94
51-1	GASTOS EN PERSONAL	38,837.62	1,699.31
53-0	BIENES Y SERVICIOS DE CONSUMO	40,599.10	59,442.72
53-1	BIENES Y SERVICIOS DE CONSUMO	2,341.80	0.00
56-1	GASTOS FINANCIEROS	0.00	7,450.29
57-0	OTROS GASTOS CORRIENTES	0.00	2,567.16
58-0	TRANSFERENCIAS Y DONACIONES CORRIENTES	510.90	510.90
58-1	TRANSFERENCIAS Y DONACIONES CORRIENTES	475.91	475.91
59-0	PREVISIONES PARA REASIGNACION	72,094.72	0.00
96-1	AMORTIZACION DE LA DEUDA PUBLICA	0.00	22,020.20
<b>Total:</b>		<b>155,860.05</b>	<b>145,850.43</b>
<b>Total Gastos:</b>		<b>155,860.05</b>	<b>145,850.43</b>

**192 CASA DE LA CULTURA ECUATORIANA NUCLEO DE CAÑAR**  
**0000 CASA DE LA CULTURA ECUATORIANA NUCLEO DE CAÑAR**

CODIFICADO 31-JUL-2005 PRESUPUESTO 2006

**INGRESOS**

14-1	VENTA DE BIENES Y SERVICIOS	2,500.00	6,000.00
18-0	TRANSFERENCIAS Y DONACIONES CORRIENTES	156,504.72	128,273.79
18-1	TRANSFERENCIAS Y DONACIONES CORRIENTES	60,932.99	45,968.57

**Total Ingresos: 219,937.71 180,242.36**

**GASTOS****H213 FOMENTO Y DIFUSIÓN CULTURAL**

51-0	GASTOS EN PERSONAL	1,050.00	30,148.74
51-1	GASTOS EN PERSONAL	53,415.16	37,711.40
53-0	BIENES Y SERVICIOS DE CONSUMO	59,890.00	72,763.39
53-1	BIENES Y SERVICIOS DE CONSUMO	0.00	9,032.29
57-0	OTROS GASTOS CORRIENTES	0.00	2,091.66
58-0	TRANSFERENCIAS Y DONACIONES CORRIENTES	970.00	970.00
58-1	TRANSFERENCIAS Y DONACIONES CORRIENTES	200.00	240.00
59-0	PREVISIONES PARA REASIGNACION	94,594.72	0.00
75-0	OBRAS PUBLICAS	0.00	16,800.00
75-1	OBRAS PUBLICAS	9,817.83	4,984.88
84-0	BIENES DE LARGA DURACION	0.00	5,500.00

**Total: 219,937.71 180,242.36**  
**Total Gastos: 219,937.71 180,242.36**

**193 CASA DE LA CULTURA ECUATORIANA NUCLEO DE CARCHI**  
**0000 CASA DE LA CULTURA ECUATORIANA NUCLEO DE CARCHI**

CODIFICADO 31-JUL-2005 PRESUPUESTO 2006

**INGRESOS**

13-1	TASAS Y CONTRIBUCIONES	2,608.20	2,608.20
14-1	VENTA DE BIENES Y SERVICIOS	13,590.00	13,590.00
17-1	RENTAS DE INVERSIONES Y MULTAS	1,035.00	1,035.00
18-0	TRANSFERENCIAS Y DONACIONES CORRIENTES	116,833.22	102,756.17
18-1	TRANSFERENCIAS Y DONACIONES CORRIENTES	85,766.82	79,680.71

**Total Ingresos: 219,833.24 199,670.08**

**GASTOS****H213 FOMENTO Y DIFUSIÓN CULTURAL**

51-0	GASTOS EN PERSONAL	0.00	22,597.44
51-1	GASTOS EN PERSONAL	50,571.60	46,914.08
53-0	BIENES Y SERVICIOS DE CONSUMO	43,599.64	51,603.16
53-1	BIENES Y SERVICIOS DE CONSUMO	30,393.42	32,924.83
57-0	OTROS GASTOS CORRIENTES	397.34	397.34
58-0	TRANSFERENCIAS Y DONACIONES CORRIENTES	741.52	741.52
58-1	TRANSFERENCIAS Y DONACIONES CORRIENTES	405.00	445.00
59-0	PREVISIONES PARA REASIGNACION	72,094.72	0.00
63-1	BIENES Y SERVICIOS DE PRODUCCION	9,500.00	0.00
84-0	BIENES DE LARGA DURACION	0.00	27,416.71
84-1	BIENES DE LARGA DURACION	12,130.00	16,630.00

**Total: 219,833.24 199,670.08**  
**Total Gastos: 219,833.24 199,670.08**

**194 CASA DE LA CULTURA ECUATORIANA NUCLEO DE COTOPAXI**  
**0000 CASA DE LA CULTURA ECUATORIANA NUCLEO DE COTOPAXI**

CODIFICADO 31-JUL-2005 PRESUPUESTO 2006

**INGRESOS**

13-1	TASAS Y CONTRIBUCIONES	100.00	100.00
14-1	VENTA DE BIENES Y SERVICIOS	600.00	600.00
17-1	RENTAS DE INVERSIONES Y MULTAS	500.00	500.00
18-0	TRANSFERENCIAS Y DONACIONES CORRIENTES	113,009.30	111,775.01
18-1	TRANSFERENCIAS Y DONACIONES CORRIENTES	40,655.33	30,645.71

**Total Ingresos: 154,864.63 143,620.72**



**GASTOS**

<b>H213 FOMENTO Y DIFUSIÓN CULTURAL</b>			
51-0	GASTOS EN PERSONAL	0.00	38,482.29
51-1	GASTOS EN PERSONAL	39,321.29	31,645.71
53-0	BIENES Y SERVICIOS DE CONSUMO	40,471.56	48,495.09
57-0	OTROS GASTOS CORRIENTES	0.00	2,000.00
57-1	OTROS GASTOS CORRIENTES	400.00	0.00
58-0	TRANSFERENCIAS Y DONACIONES CORRIENTES	443.00	460.00
58-1	TRANSFERENCIAS Y DONACIONES CORRIENTES	200.00	200.00
59-0	PREVISIONES PARA REASIGNACION	72,094.74	12,337.63
84-0	BIENES DE LARGA DURACION	0.00	10,000.00
84-1	BIENES DE LARGA DURACION	1,934.04	0.00
<b>Total:</b>		<b>154,864.63</b>	<b>143,620.72</b>
<b>Total Gastos:</b>		<b>154,864.63</b>	<b>143,620.72</b>

**195 CASA DE LA CULTURA ECUATORIANA NUCLEO DE CHIMBORAZO**  
**0000 CASA DE LA CULTURA ECUATORIANA NUCLEO DE CHIMBORAZO**

**CODIFICADO 31-JUL-2005 PRESUPUESTO 2006**


**INGRESOS**

13-1	TASAS Y CONTRIBUCIONES	400.00	8,600.00
14-1	VENTA DE BIENES Y SERVICIOS	9,400.00	48,000.00
17-1	RENTAS DE INVERSIONES Y MULTAS	18,350.00	20,832.00
18-0	TRANSFERENCIAS Y DONACIONES CORRIENTES	154,673.98	119,601.07
18-1	TRANSFERENCIAS Y DONACIONES CORRIENTES	60,932.99	45,968.97
37-1	SALDOS DISPONIBLES	0.00	1,000.00

**Total Ingresos: 243,756.97 244,002.04**

**GASTOS**

<b>H213 FOMENTO Y DIFUSIÓN CULTURAL</b>			
51-0	GASTOS EN PERSONAL	873.00	31,142.44
51-1	GASTOS EN PERSONAL	57,741.95	48,977.88
53-0	BIENES Y SERVICIOS DE CONSUMO	59,182.31	88,434.70
53-1	BIENES Y SERVICIOS DE CONSUMO	0.00	19,334.15
57-1	OTROS GASTOS CORRIENTES	2,900.40	4,300.00
58-0	TRANSFERENCIAS Y DONACIONES CORRIENTES	23.93	23.93
58-1	TRANSFERENCIAS Y DONACIONES CORRIENTES	6,376.07	11,416.07
59-0	PREVISIONES PARA REASIGNACION	94,594.74	0.00
63-1	BIENES Y SERVICIOS DE PRODUCCION	2,000.00	0.00
75-1	OBRAS PUBLICAS	16,564.57	8,500.00
84-1	BIENES DE LARGA DURACION	3,500.00	31,872.87
<b>Total:</b>		<b>243,756.97</b>	<b>244,002.04</b>
<b>Total Gastos:</b>		<b>243,756.97</b>	<b>244,002.04</b>



**196 CASA DE LA CULTURA ECUATORIANA NUCLEO DE EL ORO**  
**0000 CASA DE LA CULTURA ECUATORIANA NUCLEO DE EL ORO**

**CODIFICADO 31-JUL-2005 PRESUPUESTO 2006**

**INGRESOS**

13-1	TASAS Y CONTRIBUCIONES	11,905.61	15,000.00
14-1	VENTA DE BIENES Y SERVICIOS	8,150.63	8,150.00
17-1	RENTAS DE INVERSIONES Y MULTAS	20,700.00	17,608.24
18-0	TRANSFERENCIAS Y DONACIONES CORRIENTES	199,851.44	151,932.97
18-1	TRANSFERENCIAS Y DONACIONES CORRIENTES	81,210.66	61,291.43

**Total Ingresos: 321,818.34 253,980.64**

**GASTOS**

<b>H213 FOMENTO Y DIFUSIÓN CULTURAL</b>			
51-0	GASTOS EN PERSONAL	10,467.59	68,773.41
51-1	GASTOS EN PERSONAL	105,404.92	94,143.00
53-0	BIENES Y SERVICIOS DE CONSUMO	71,860.62	72,774.64
53-1	BIENES Y SERVICIOS DE CONSUMO	5,374.28	5,280.28
57-0	OTROS GASTOS CORRIENTES	0.00	2,075.32
58-0	TRANSFERENCIAS Y DONACIONES CORRIENTES	428.49	428.49
58-1	TRANSFERENCIAS Y DONACIONES CORRIENTES	720.11	753.11
59-0	PREVISIONES PARA REASIGNACION	117,094.74	0.00
84-0	BIENES DE LARGA DURACION	0.00	7,881.11
84-1	BIENES DE LARGA DURACION	10,467.59	1,871.28
<b>Total:</b>		<b>321,818.34</b>	<b>253,980.64</b>
<b>Total Gastos:</b>		<b>321,818.34</b>	<b>253,980.64</b>

09 SECTOR EDUCACION			
197 CASA DE LA CULTURA ECUATORIANA NUCLEO DE ESMERALDAS			
0000 CASA DE LA CULTURA ECUATORIANA NUCLEO DE ESMERALDAS		CODIFICADO 31-JUL-2005	PRESUPUESTO 2006
<b>INGRESOS</b>			
14-1	VENTA DE BIENES Y SERVICIOS	200.00	200.00
17-1	RENTAS DE INVERSIONES Y MULTAS	1,446.00	1,446.00
18-0	TRANSFERENCIAS Y DONACIONES CORRIENTES	161,410.66	158,804.49
18-1	TRANSFERENCIAS Y DONACIONES CORRIENTES	60,932.99	45,968.57
<b>Total Ingresos:</b>		<b>223,989.65</b>	<b>206,419.06</b>
<b>GASTOS</b>			
<b>H213 FOMENTO Y DIFUSIÓN CULTURAL</b>			
51-0	GASTOS EN PERSONAL	49,366.63	92,458.84
51-1	GASTOS EN PERSONAL	42,167.48	27,180.55
53-0	BIENES Y SERVICIOS DE CONSUMO	16,733.96	42,830.32
53-1	BIENES Y SERVICIOS DE CONSUMO	20,019.51	20,042.02
57-0	OTROS GASTOS CORRIENTES	0.00	2,300.00
58-0	TRANSFERENCIAS Y DONACIONES CORRIENTES	715.33	1,215.33
58-1	TRANSFERENCIAS Y DONACIONES CORRIENTES	392.00	392.00
59-0	PREVISIONES PARA REASIGNACION	94,594.74	0.00
84-0	BIENES DE LARGA DURACION	0.00	20,000.00
<b>Total:</b>		<b>223,989.65</b>	<b>206,419.06</b>
<b>Total Gastos:</b>		<b>223,989.65</b>	<b>206,419.06</b>
198 CASA DE LA CULTURA ECUATORIANA NUCLEO DE GUAYAS			
0000 CASA DE LA CULTURA ECUATORIANA NUCLEO DE GUAYAS		CODIFICADO 31-JUL-2005	PRESUPUESTO 2006
<b>INGRESOS</b>			
13-1	TASAS Y CONTRIBUCIONES	93,428.90	93,428.90
14-1	VENTA DE BIENES Y SERVICIOS	1,200.00	1,200.00
17-1	RENTAS DE INVERSIONES Y MULTAS	75,850.00	75,850.00
18-0	TRANSFERENCIAS Y DONACIONES CORRIENTES	449,655.22	449,655.22
18-1	TRANSFERENCIAS Y DONACIONES CORRIENTES	223,376.64	153,228.57
<b>Total Ingresos:</b>		<b>843,510.76</b>	<b>773,362.69</b>
<b>GASTOS</b>			
<b>H213 FOMENTO Y DIFUSIÓN CULTURAL</b>			
51-0	GASTOS EN PERSONAL	86,701.12	174,332.34
51-1	GASTOS EN PERSONAL	338,250.67	264,102.60
53-0	BIENES Y SERVICIOS DE CONSUMO	136,774.95	170,271.71
53-1	BIENES Y SERVICIOS DE CONSUMO	8,727.81	12,727.81
57-1	OTROS GASTOS CORRIENTES	4,171.37	4,171.37
58-0	TRANSFERENCIAS Y DONACIONES CORRIENTES	1,179.15	1,879.15
58-1	TRANSFERENCIAS Y DONACIONES CORRIENTES	4,970.16	4,970.16
59-0	PREVISIONES PARA REASIGNACION	225,000.00	103,372.02
84-1	BIENES DE LARGA DURACION	19,873.10	19,873.10
96-1	AMORTIZACION DE LA DEUDA PUBLICA	17,862.43	17,862.43
<b>Total:</b>		<b>843,510.76</b>	<b>773,362.69</b>
<b>Total Gastos:</b>		<b>843,510.76</b>	<b>773,362.69</b>
199 CASA DE LA CULTURA ECUATORIANA NUCLEO DE IMBABURA			
0000 CASA DE LA CULTURA ECUATORIANA NUCLEO DE IMBABURA		CODIFICADO 31-JUL-2005	PRESUPUESTO 2006
<b>INGRESOS</b>			
14-1	VENTA DE BIENES Y SERVICIOS	3,100.00	3,100.00
17-1	RENTAS DE INVERSIONES Y MULTAS	17,000.00	17,880.00
18-0	TRANSFERENCIAS Y DONACIONES CORRIENTES	157,231.78	144,589.50
18-1	TRANSFERENCIAS Y DONACIONES CORRIENTES	60,932.99	45,968.57
19-1	OTROS INGRESOS	0.00	138.09
<b>Total Ingresos:</b>		<b>238,264.77</b>	<b>211,674.16</b>
<b>GASTOS</b>			
<b>H213 FOMENTO Y DIFUSIÓN CULTURAL</b>			
51-0	GASTOS EN PERSONAL	0.00	36,735.56
51-1	GASTOS EN PERSONAL	38,456.50	21,237.22

**Edición Especial No. 1 -- Registro Oficial -- Viernes 20 de Enero del 2006 -- 675**

53-0	BIENES Y SERVICIOS DE CONSUMO	62,637.04	93,853.94
57-0	OTROS GASTOS CORRIENTES	0.00	2,000.00
58-0	TRANSFERENCIAS Y DONACIONES CORRIENTES	0.00	2,000.00
58-1	TRANSFERENCIAS Y DONACIONES CORRIENTES	900.00	200.00
59-0	PREVISIONES PARA REASIGNACION	94,594.74	0.00
75-0	OBRAS PUBLICAS	0.00	10,000.00
75-1	OBRAS PUBLICAS	32,000.00	34,678.88
84-1	BIENES DE LARGA DURACION	9,676.49	10,968.56
	<b>Total:</b>	<b>238,264.77</b>	<b>211,674.16</b>
	<b>Total Gastos:</b>	<b>238,264.77</b>	<b>211,674.16</b>

**200 CASA DE LA CULTURA ECUATORIANA NUCLEO DE LOJA**  
**0000 CASA DE LA CULTURA ECUATORIANA NUCLEO DE LOJA**

**CODIFICADO 31-JUL-2005      PRESUPUESTO 2006**

**INGRESOS**

14-1	VENTA DE BIENES Y SERVICIOS	16,000.00	16,000.00
17-1	RENTAS DE INVERSIONES Y MULTAS	1,500.00	2,000.00
18-0	TRANSFERENCIAS Y DONACIONES CORRIENTES	158,635.31	149,752.31
18-1	TRANSFERENCIAS Y DONACIONES CORRIENTES	60,932.99	45,968.57
19-1	OTROS INGRESOS	1,500.00	2,000.00

**Total Ingresos:      238,568.30      215,720.88**

**GASTOS**

**H213 FOMENTO Y DIFUSIÓN CULTURAL**

51-0	GASTOS EN PERSONAL	48,694.70	92,988.00
51-1	GASTOS EN PERSONAL	22,457.12	21,709.67
53-0	BIENES Y SERVICIOS DE CONSUMO	15,345.87	49,302.26
53-1	BIENES Y SERVICIOS DE CONSUMO	55,735.87	42,518.90
57-0	OTROS GASTOS CORRIENTES	0.00	2,462.05
58-1	TRANSFERENCIAS Y DONACIONES CORRIENTES	1,740.00	1,740.00
59-0	PREVISIONES PARA REASIGNACION	94,594.74	0.00
84-0	BIENES DE LARGA DURACION	0.00	5,000.00

**Total:      238,568.30      215,720.88**  
**Total Gastos:      238,568.30      215,720.88**

**201 CASA DE LA CULTURA ECUATORIANA NUCLEO DE LOS RIOS**  
**0000 CASA DE LA CULTURA ECUATORIANA NUCLEO DE LOS RIOS**

**CODIFICADO 31-JUL-2005      PRESUPUESTO 2006**

**INGRESOS**

13-1	TASAS Y CONTRIBUCIONES	5,400.00	5,500.00
17-1	RENTAS DE INVERSIONES Y MULTAS	7,200.00	7,200.00
18-0	TRANSFERENCIAS Y DONACIONES CORRIENTES	116,299.02	104,460.39
18-1	TRANSFERENCIAS Y DONACIONES CORRIENTES	40,655.33	30,645.71
24-1	VENTA DE ACTIVOS DE LARGA DURACION	300.00	300.00

**Total Ingresos:      169,854.35      148,106.10**

**GASTOS**

**H213 FOMENTO Y DIFUSIÓN CULTURAL**

51-0	GASTOS EN PERSONAL	37,343.89	60,600.00
51-1	GASTOS EN PERSONAL	20,659.42	22,626.71
53-0	BIENES Y SERVICIOS DE CONSUMO	6,517.29	31,017.29
53-1	BIENES Y SERVICIOS DE CONSUMO	32,383.58	20,117.17
57-0	OTROS GASTOS CORRIENTES	0.00	2,500.00
58-0	TRANSFERENCIAS Y DONACIONES CORRIENTES	343.10	343.10
58-1	TRANSFERENCIAS Y DONACIONES CORRIENTES	512.33	601.83
59-0	PREVISIONES PARA REASIGNACION	72,094.74	0.00
84-0	BIENES DE LARGA DURACION	0.00	10,000.00
84-1	BIENES DE LARGA DURACION	0.00	300.00

**Total:      169,854.35      148,106.10**  
**Total Gastos:      169,854.35      148,106.10**

**202 CASA DE LA CULTURA ECUATORIANA NUCLEO DE MANABI**  
**0000 CASA DE LA CULTURA ECUATORIANA NUCLEO DE MANABI**

**CODIFICADO 31-JUL-2005      PRESUPUESTO 2006**

**INGRESOS**

13-1	TASAS Y CONTRIBUCIONES	3,000.00	5,000.00
14-1	VENTA DE BIENES Y SERVICIOS	1,000.00	1,055.00

17-1	RENTAS DE INVERSIONES Y MULTAS	4,000.00	14,220.00
18-0	TRANSFERENCIAS Y DONACIONES CORRIENTES	238,637.18	166,091.81
18-1	TRANSFERENCIAS Y DONACIONES CORRIENTES	81,210.66	61,291.43
<b>Total Ingresos:</b>		<b>327,847.84</b>	<b>247,858.24</b>
<b>GASTOS</b>			
H213	<b>FOMENTO Y DIFUSIÓN CULTURAL</b>		
51-0	GASTOS EN PERSONAL	29,553.93	52,354.29
51-1	GASTOS EN PERSONAL	42,397.16	37,451.54
53-0	BIENES Y SERVICIOS DE CONSUMO	90,683.87	98,814.44
53-1	BIENES Y SERVICIOS DE CONSUMO	45,922.66	25,685.90
57-0	OTROS GASTOS CORRIENTES	0.00	2,250.60
58-0	TRANSFERENCIAS Y DONACIONES CORRIENTES	1,304.64	1,304.64
58-1	TRANSFERENCIAS Y DONACIONES CORRIENTES	890.84	511.50
59-0	PREVISIONES PARA REASIGNACION	117,094.74	0.00
75-1	OBRAS PUBLICAS	0.00	12,014.48
84-0	BIENES DE LARGA DURACION	0.00	11,357.84
84-1	BIENES DE LARGA DURACION	0.00	5,902.91
<b>Total:</b>		<b>327,847.84</b>	<b>247,658.24</b>
<b>Total Gastos:</b>		<b>327,847.84</b>	<b>247,658.24</b>
203	CASA DE LA CULTURA ECUATORIANA NUCLEO DE MORONA SANTIAGO		
203	CASA DE LA CULTURA ECUATORIANA NUCLEO DE MORONA SANTIAGO		
0000	CASA DE LA CULTURA ECUATORIANA NUCLEO DE MORONA SANTIAGO		

		CODIFICADO 31-JUL-2005	PRESUPUESTO 2006
<b>INGRESOS</b>			
18-0	TRANSFERENCIAS Y DONACIONES CORRIENTES	87,562.58	53,416.79
18-1	TRANSFERENCIAS Y DONACIONES CORRIENTES	28,488.73	80,046.74
19-1	OTROS INGRESOS	20,000.00	20,000.00
<b>Total Ingresos:</b>		<b>136,051.31</b>	<b>153,463.53</b>
<b>GASTOS</b>			
H213	<b>FOMENTO Y DIFUSIÓN CULTURAL</b>		
51-0	GASTOS EN PERSONAL	18,964.00	20,848.00
51-1	GASTOS EN PERSONAL	5,520.00	11,820.00
53-0	BIENES Y SERVICIOS DE CONSUMO	10,003.84	15,804.60
53-1	BIENES Y SERVICIOS DE CONSUMO	41,461.97	41,644.46
57-1	OTROS GASTOS CORRIENTES	778.00	1,132.46
58-1	TRANSFERENCIAS Y DONACIONES CORRIENTES	728.76	728.76
59-0	PREVISIONES PARA REASIGNACION	58,594.74	0.00
75-1	OBRAS PUBLICAS	0.00	38,811.27
84-0	BIENES DE LARGA DURACION	0.00	16,764.19
84-1	BIENES DE LARGA DURACION	0.00	5,909.79
<b>Total:</b>		<b>136,051.31</b>	<b>153,463.53</b>
<b>Total Gastos:</b>		<b>136,051.31</b>	<b>153,463.53</b>
204	CASA DE LA CULTURA ECUATORIANA NUCLEO DE NAPO		
0000	CASA DE LA CULTURA ECUATORIANA NUCLEO DE NAPO		

		CODIFICADO 31-JUL-2005	PRESUPUESTO 2006
<b>INGRESOS</b>			
13-1	TASAS Y CONTRIBUCIONES	4,000.00	4,000.00
18-0	TRANSFERENCIAS Y DONACIONES CORRIENTES	89,632.46	71,977.95
18-1	TRANSFERENCIAS Y DONACIONES CORRIENTES	28,488.73	21,452.00
<b>Total Ingresos:</b>		<b>122,121.19</b>	<b>97,429.95</b>
<b>GASTOS</b>			
H213	<b>FOMENTO Y DIFUSIÓN CULTURAL</b>		
51-0	GASTOS EN PERSONAL	0.00	23,458.48
51-1	GASTOS EN PERSONAL	29,846.30	12,952.52
53-0	BIENES Y SERVICIOS DE CONSUMO	30,437.72	35,608.80
53-1	BIENES Y SERVICIOS DE CONSUMO	1,102.43	10,959.48
57-1	OTROS GASTOS CORRIENTES	500.00	500.00
58-0	TRANSFERENCIAS Y DONACIONES CORRIENTES	600.00	600.00
58-1	TRANSFERENCIAS Y DONACIONES CORRIENTES	1,040.00	1,040.00
59-0	PREVISIONES PARA REASIGNACION	58,594.74	5,310.67
84-0	BIENES DE LARGA DURACION	0.00	7,000.00
<b>Total:</b>		<b>122,121.19</b>	<b>97,429.95</b>
<b>Total Gastos:</b>		<b>122,121.19</b>	<b>97,429.95</b>

205 CASA DE LA CULTURA ECUATORIANA NUCLEO DE PASTAZA  
0000 CASA DE LA CULTURA ECUATORIANA NUCLEO DE PASTAZA

		CODIFICADO 31-JUL-2005	PRESUPUESTO 2006
<b>INGRESOS</b>			
17-1	RENTAS DE INVERSIONES Y MULTAS	0.00	2,300.00
18-0	TRANSFERENCIAS Y DONACIONES CORRIENTES	110,170.02	98,078.78
18-1	TRANSFERENCIAS Y DONACIONES CORRIENTES	40,855.33	30,645.71

Total Ingresos: 150,825.35 131,024.49

**GASTOS**

**H213 FOMENTO Y DIFUSIÓN CULTURAL**

51-0	GASTOS EN PERSONAL	9,950.78	51,673.24
51-1	GASTOS EN PERSONAL	39,261.33	26,245.71
53-0	BIENES Y SERVICIOS DE CONSUMO	21,704.50	28,050.00
53-1	BIENES Y SERVICIOS DE CONSUMO	894.00	2,200.00
57-0	OTROS GASTOS CORRIENTES	0.00	1,500.00
58-0	TRANSFERENCIAS Y DONACIONES CORRIENTES	420.00	420.00
58-1	TRANSFERENCIAS Y DONACIONES CORRIENTES	500.00	500.00
59-0	PREVISIONES PARA REASIGNACION	72,094.74	0.00
71-0	GASTOS EN PERSONAL PARA INVERSION	6,000.00	0.00
84-0	BIENES DE LARGA DURACION	0.00	16,435.54
84-1	BIENES DE LARGA DURACION	0.00	4,000.00

Total: 150,825.35 131,024.49

Total Gastos: 150,825.35 131,024.49

206 CASA DE LA CULTURA ECUATORIANA BENJAMIN CARRION  
0000 CASA DE LA CULTURA ECUATORIANA BENJAMIN CARRION

		CODIFICADO 31-JUL-2005	PRESUPUESTO 2006
<b>INGRESOS</b>			

14-1	VENTA DE BIENES Y SERVICIOS	281,457.00	36,000.00
17-1	RENTAS DE INVERSIONES Y MULTAS	486,666.00	320,000.00
18-0	TRANSFERENCIAS Y DONACIONES CORRIENTES	3,087,349.83	3,580,672.04
18-1	TRANSFERENCIAS Y DONACIONES CORRIENTES	825,920.69	627,117.99
19-1	OTROS INGRESOS	450,000.00	0.00
28-1	TRANSFERENCIAS Y DONACIONES DE CAPITAL E INVERSION	144,000.00	0.00
28-7	TRANSFERENCIAS Y DONACIONES DE CAPITAL E INVERSION	494,000.00	640,715.00

Total Ingresos: 5,769,393.52 5,204,505.03

**GASTOS**

**H211 ADMINISTRACIÓN DE SERVICIOS CULTURALES**

51-0	GASTOS EN PERSONAL	430,740.30	854,494.44
51-1	GASTOS EN PERSONAL	338,318.45	196,647.82
53-0	BIENES Y SERVICIOS DE CONSUMO	918,645.93	840,544.89
53-1	BIENES Y SERVICIOS DE CONSUMO	325,674.49	131,000.00
57-0	OTROS GASTOS CORRIENTES	0.00	4,000.00
58-0	TRANSFERENCIAS Y DONACIONES CORRIENTES	564,788.83	671,417.33
58-1	TRANSFERENCIAS Y DONACIONES CORRIENTES	671,058.63	395,201.97
75-7	OBRAS PUBLICAS	0.00	640,715.00
84-1	BIENES DE LARGA DURACION	235,826.11	0.00
84-7	BIENES DE LARGA DURACION	494,000.00	0.00

Total: 3,979,052.74 3,534,021.45

**H213 FOMENTO Y DIFUSIÓN CULTURAL**

51-0	GASTOS EN PERSONAL	768,192.46	855,075.41
51-1	GASTOS EN PERSONAL	140,287.44	141,074.40
53-0	BIENES Y SERVICIOS DE CONSUMO	240,649.21	240,470.00
53-1	BIENES Y SERVICIOS DE CONSUMO	84,153.40	31,169.00
56-1	GASTOS FINANCIEROS	15,141.00	3,000.00
58-0	TRANSFERENCIAS Y DONACIONES CORRIENTES	7,712.02	0.00
96-1	AMORTIZACION DE LA DEUDA PUBLICA	25,000.00	7,000.00

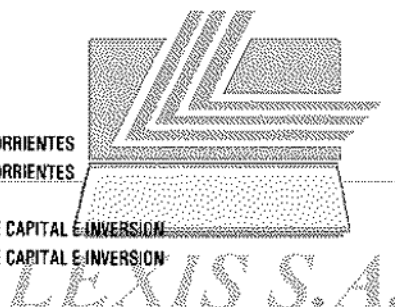
Total: 1,279,135.53 1,277,788.81

**H214 OPERACIÓN Y MANTENIMIENTO DE MUSEOS**

51-0	GASTOS EN PERSONAL	131,846.08	283,169.97
51-1	GASTOS EN PERSONAL	155,663.70	42,024.80
53-0	BIENES Y SERVICIOS DE CONSUMO	26,775.00	31,500.00
53-1	BIENES Y SERVICIOS DE CONSUMO	60,450.00	36,000.00
84-1	BIENES DE LARGA DURACION	136,470.47	0.00

Total: 511,205.25 392,694.77

Total Gastos: 5,769,393.52 5,204,505.03



207 CASA DE LA CULTURA ECUATORIANA NUCLEO DE TUNGURAHUA  
0000 CASA DE LA CULTURA ECUATORIANA NUCLEO DE TUNGURAHUA

CODIFICADO 31-JUL-2005

PRESUPUESTO 2006

**INGRESOS**

13-1	TASAS Y CONTRIBUCIONES	600.00	600.00
14-1	VENTA DE BIENES Y SERVICIOS	4,009.72	4,009.72
17-1	RENTAS DE INVERSIONES Y MULTAS	6,700.00	6,700.00
18-0	TRANSFERENCIAS Y DONACIONES CORRIENTES	148,685.82	140,000.00
18-1	TRANSFERENCIAS Y DONACIONES CORRIENTES	60,932.99	45,968.57

Total Ingresos: 220,928.53 197,278.29

**GASTOS**

**H213 FOMENTO Y DIFUSIÓN CULTURAL**

51-0	GASTOS EN PERSONAL	0.00	27,517.57
51-1	GASTOS EN PERSONAL	44,098.36	28,935.70
53-0	BIENES Y SERVICIOS DE CONSUMO	53,791.08	102,487.43
53-1	BIENES Y SERVICIOS DE CONSUMO	19,334.80	17,493.04
57-0	OTROS GASTOS CORRIENTES	0.00	2,500.00
58-0	TRANSFERENCIAS Y DONACIONES CORRIENTES	300.00	495.00
58-1	TRANSFERENCIAS Y DONACIONES CORRIENTES	809.55	849.55
59-0	PREVISIONES PARA REASIGNACION	94,594.74	0.00
84-0	BIENES DE LARGA DURACION	0.00	7,000.00
84-1	BIENES DE LARGA DURACION	8,000.00	10,000.00

Total: 220,928.53 197,278.29

Total Gastos: 220,928.53 197,278.29

208 CASA DE LA CULTURA ECUATORIANA NUCLEO DE ZAMORA  
0000 CASA DE LA CULTURA ECUATORIANA NUCLEO DE ZAMORA

CODIFICADO 31-JUL-2005

PRESUPUESTO 2006

**INGRESOS**

18-0	TRANSFERENCIAS Y DONACIONES CORRIENTES	88,288.24	73,869.47
18-1	TRANSFERENCIAS Y DONACIONES CORRIENTES	28,488.73	21,452.00

Total Ingresos: 118,774.97 95,321.47

**GASTOS**

**H213 FOMENTO Y DIFUSIÓN CULTURAL**

51-0	GASTOS EN PERSONAL	4,800.00	29,910.37
51-1	GASTOS EN PERSONAL	27,034.77	13,724.80
53-0	BIENES Y SERVICIOS DE CONSUMO	24,234.50	31,734.50
53-1	BIENES Y SERVICIOS DE CONSUMO	1,003.08	1,003.08
57-0	OTROS GASTOS CORRIENTES	0.00	3,000.00
58-0	TRANSFERENCIAS Y DONACIONES CORRIENTES	657.00	657.00
58-1	TRANSFERENCIAS Y DONACIONES CORRIENTES	450.88	450.88
59-0	PREVISIONES PARA REASIGNACION	58,594.74	0.00
84-0	BIENES DE LARGA DURACION	0.00	8,567.60
84-1	BIENES DE LARGA DURACION	0.00	6,273.24

Total: 118,774.97 95,321.47

Total Gastos: 118,774.97 95,321.47

209 CASA DE LA CULTURA ECUATORIANA NUCLEO DE GALAPAGOS  
0000 CASA DE LA CULTURA ECUATORIANA NUCLEO DE GALAPAGOS

CODIFICADO 31-JUL-2005

PRESUPUESTO 2006

**INGRESOS**

18-0	TRANSFERENCIAS Y DONACIONES CORRIENTES	94,028.22	94,028.22
18-1	TRANSFERENCIAS Y DONACIONES CORRIENTES	28,488.73	21,452.00
37-1	SALDOS DISPONIBLES	2,500.00	2,500.00

Total Ingresos: 125,016.95 117,980.22

**GASTOS**

**H213 FOMENTO Y DIFUSIÓN CULTURAL**

51-0	GASTOS EN PERSONAL	24,051.52	54,028.78
51-1	GASTOS EN PERSONAL	29,927.73	16,014.50
53-0	BIENES Y SERVICIOS DE CONSUMO	11,081.96	24,750.00
53-1	BIENES Y SERVICIOS DE CONSUMO	583.60	7,617.74
57-0	OTROS GASTOS CORRIENTES	0.00	1,500.00

58-0	TRANSFERENCIAS Y DONACIONES CORRIENTES	300.00	300.00
58-1	TRANSFERENCIAS Y DONACIONES CORRIENTES	477.40	319.76
59-0	PREVISIONES PARA REASIGNACION	58,594.74	0.00
84-0	BIENES DE LARGA DURACION	0.00	13,449.44
Total:		125,016.95	117,980.22
Total Gastos:		125,016.95	117,980.22

**210 CASA DE LA CULTURA ECUATORIANA NUCLEO DE SUCUMBIOS**  
**0000 CASA DE LA CULTURA ECUATORIANA NUCLEO DE SUCUMBIOS**

CODIFICADO 31-JUL-2005 PRESUPUESTO 2006

**INGRESOS**

13-1	TASAS Y CONTRIBUCIONES	6,736.18	7,000.00
18-0	TRANSFERENCIAS Y DONACIONES CORRIENTES	94,658.07	92,234.49
18-1	TRANSFERENCIAS Y DONACIONES CORRIENTES	28,488.73	21,452.00
Total Ingresos:		129,882.98	120,686.49

**GASTOS**

**H213 FOMENTO Y DIFUSIÓN CULTURAL**

51-0	GASTOS EN PERSONAL	0.00	18,359.82
51-1	GASTOS EN PERSONAL	30,802.12	16,190.92
53-0	BIENES Y SERVICIOS DE CONSUMO	35,763.33	56,700.00
53-1	BIENES Y SERVICIOS DE CONSUMO	3,982.79	7,096.61
58-0	TRANSFERENCIAS Y DONACIONES CORRIENTES	300.00	461.17
58-1	TRANSFERENCIAS Y DONACIONES CORRIENTES	440.00	440.00
59-0	PREVISIONES PARA REASIGNACION	58,594.74	0.00
75-0	OBRAS PUBLICAS	0.00	10,000.00
84-0	BIENES DE LARGA DURACION	0.00	6,713.50
84-1	BIENES DE LARGA DURACION	0.00	4,724.47
Total:		129,882.98	120,686.49
Total Gastos:		129,882.98	120,686.49

**211 CASA DE LA CULTURA ECUATORIANA NUCLEO DE ORELLANA**  
**0000 CASA DE LA CULTURA ECUATORIANA NUCLEO DE ORELLANA**

CODIFICADO 31-JUL-2005 PRESUPUESTO 2006

**INGRESOS**

13-1	TASAS Y CONTRIBUCIONES	10,000.00	7,750.00
18-0	TRANSFERENCIAS Y DONACIONES CORRIENTES	76,656.99	72,844.49
18-1	TRANSFERENCIAS Y DONACIONES CORRIENTES	28,488.73	21,452.00
Total Ingresos:		115,147.72	102,046.49

**GASTOS**

**H213 FOMENTO Y DIFUSIÓN CULTURAL**

51-0	GASTOS EN PERSONAL	716.00	21,174.48
51-1	GASTOS EN PERSONAL	22,988.77	17,800.00
53-0	BIENES Y SERVICIOS DE CONSUMO	15,450.00	23,700.00
53-1	BIENES Y SERVICIOS DE CONSUMO	15,059.96	10,962.00
57-0	OTROS GASTOS CORRIENTES	600.00	630.00
58-0	TRANSFERENCIAS Y DONACIONES CORRIENTES	362.03	362.03
58-1	TRANSFERENCIAS Y DONACIONES CORRIENTES	440.00	440.00
59-0	PREVISIONES PARA REASIGNACION	58,594.74	0.00
73-0	BIENES Y SERVICIOS PARA INVERSION	936.22	4,000.00
75-0	OBRAS PUBLICAS	0.00	16,977.98
84-0	BIENES DE LARGA DURACION	0.00	6,000.00
Total:		115,147.72	102,046.49
Total Gastos:		115,147.72	102,046.49

**231 CONSEJO NACIONAL DE EVALUACION Y ACREDITACION - CONEA**  
**0000 CONSEJO NACIONAL DE EVALUACION Y ACREDITACION - CONEA**

CODIFICADO 31-JUL-2005 PRESUPUESTO 2006

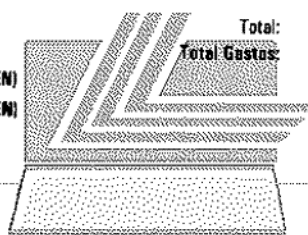
**INGRESOS**

11-5	IMPUESTOS	669,932.90	791,587.92
13-1	TASAS Y CONTRIBUCIONES	200,000.00	182,054.81
14-5	VENTA DE BIENES Y SERVICIOS	1,693.68	0.00
18-0	TRANSFERENCIAS Y DONACIONES CORRIENTES	41,935.73	41,987.42
18-1	TRANSFERENCIAS Y DONACIONES CORRIENTES	454,000.00	113,000.00
24-5	VENTA DE ACTIVOS DE LARGA DURACION	0.00	4,324.55
Total Ingresos:		1,367,562.31	1,132,954.70

**GASTOS**

<b>1511 ADMINISTRACIÓN DE LA EDUCACIÓN SUPERIOR</b>			
51-0	GASTOS EN PERSONAL	38,403.73	0.00
51-1	GASTOS EN PERSONAL	223,607.51	0.00
51-5	GASTOS EN PERSONAL	616,115.40	0.00
53-1	BIENES Y SERVICIOS DE CONSUMO	125,709.26	0.00
53-5	BIENES Y SERVICIOS DE CONSUMO	28,126.00	0.00
57-0	OTROS GASTOS CORRIENTES	3,532.00	0.00
57-1	OTROS GASTOS CORRIENTES	13,800.00	0.00
57-5	OTROS GASTOS CORRIENTES	3,634.92	0.00
58-1	TRANSFERENCIAS Y DONACIONES CORRIENTES	4,886.00	0.00
59-5	PREVISIONES PARA REASIGNACION	0.00	53,655.25
84-1	BIENES DE LARGA DURACION	285,997.23	0.00
84-5	BIENES DE LARGA DURACION	23,750.26	0.00
	<b>Total:</b>	<b>1,367,562.31</b>	<b>53,655.25</b>
<b>1515 EVALUACIÓN Y ACREDITACIÓN DE LA EDUCACIÓN SUPERIOR</b>			
51-0	GASTOS EN PERSONAL	0.00	39,487.42
51-1	GASTOS EN PERSONAL	0.00	177,168.81
51-5	GASTOS EN PERSONAL	0.00	665,075.94
53-1	BIENES Y SERVICIOS DE CONSUMO	0.00	103,000.00
53-5	BIENES Y SERVICIOS DE CONSUMO	0.00	33,200.00
57-0	OTROS GASTOS CORRIENTES	0.00	2,500.00
57-1	OTROS GASTOS CORRIENTES	0.00	7,000.00
57-5	OTROS GASTOS CORRIENTES	0.00	3,634.92
58-1	TRANSFERENCIAS Y DONACIONES CORRIENTES	0.00	4,886.00
84-1	BIENES DE LARGA DURACION	0.00	3,000.00
84-5	BIENES DE LARGA DURACION	0.00	40,346.36
	<b>Total:</b>	<b>0.00</b>	<b>1,079,299.45</b>
	<b>Total Gastos:</b>	<b>1,367,562.31</b>	<b>1,132,954.70</b>

232 INSTITUTO DE ALTOS ESTUDIOS NACIONALES (IAEN)  
0000 INSTITUTO DE ALTOS ESTUDIOS NACIONALES (IAEN)



CODIFICADO 31-JUL-2005

PRESUPUESTO 2006

**INGRESOS**

13-1	TASAS Y CONTRIBUCIONES	158,450.00	187,375.00
18-0	TRANSFERENCIAS Y DONACIONES CORRIENTES	538,609.13	538,609.13
	<b>Total Ingresos:</b>	<b>697,059.13</b>	<b>725,984.13</b>

**GASTOS**

<b>1511 ADMINISTRACIÓN DE LA EDUCACIÓN SUPERIOR</b>			
51-0	GASTOS EN PERSONAL	419,074.23	419,074.23
51-1	GASTOS EN PERSONAL	65,159.39	172,563.72
53-0	BIENES Y SERVICIOS DE CONSUMO	89,034.90	103,634.90
53-1	BIENES Y SERVICIOS DE CONSUMO	90,770.78	14,811.28
57-0	OTROS GASTOS CORRIENTES	30,500.00	2,900.00
57-1	OTROS GASTOS CORRIENTES	2,519.83	0.00
84-0	BIENES DE LARGA DURACION	0.00	13,000.00
	<b>Total:</b>	<b>697,059.13</b>	<b>725,984.13</b>
	<b>Total Gastos:</b>	<b>697,059.13</b>	<b>725,984.13</b>



# PRESUPUESTO DE ENTIDADES AUTONOMAS 2006

## CUADRO 2.3.6 AGREGADO POR SECTOR - GRUPO

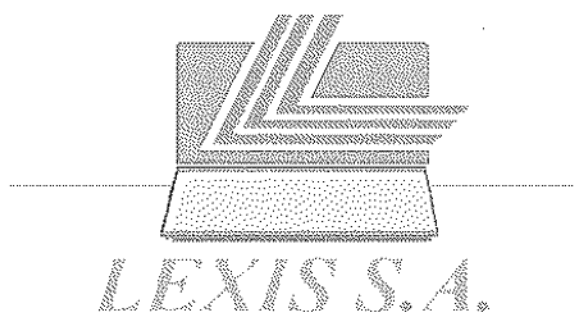
### SECTOR 11 TRABAJO

*LEXIS S.A.*

298

CONSEJO NACIONAL DE CAPACITACION Y FORMACION PROFESIONAL (CNCF)

**MINISTERIO DE ECONOMIA Y FINANZAS  
SUBSECRETARIA DE PRESUPUESTOS**





REPUBLICA DEL ECUADOR  
MINISTERIO DE ECONOMIA Y FINANZAS

Sigef

PRESUPUESTO GENERAL DEL ESTADO - 2006

**POLITICAS DEL SECTOR:**

1. Dirigir, orientar y administrar políticas de empleo y desarrollo de los recursos humanos que permitan disminuir los niveles de desempleo y subempleo, con énfasis en los sectores más vulnerables del país.
2. Armonizar las relaciones laborales entre trabajadores y empleadores a través del diálogo y la concertación social.
3. Fortalecer el sistema productivo para que nos permita insertarnos competitivamente en los mercados internacionales.
4. Mantener y desarrollar la concertación social y política.
5. Defensa y promoción del empleo y desarrollo de los recursos humanos.
6. Modernización y fortalecimiento institucional.
7. Coordinar con la Presidencia de la República, Ministerios de Estado, otros organismos del sector público y los gobiernos locales y seccionales, programas y proyectos de desarrollo sustentable.
8. Generar proyectos productivos y comunitarios en coordinación con instituciones del sector público, privado y la comunidad para ser implantados en la zona.
9. Gestionar recursos de cooperaciones internacionales para financiamiento de proyectos.
10. Mejorar y perfeccionar el talento humano a través de la formación, capacitación y perfeccionamiento conforme a las exigencias del mercado.
11. Disminuir los índices de desempleo y subempleo.
12. Impulsar políticas salariales justas y dignas para los trabajadores.
13. Mejorar y perfeccionar el talento humano, comprometido y solidario a través de la capacitación, formación y perfeccionamiento.

**OBJETIVOS DEL SECTOR:**

1. Mantener la paz social mediante el logro de armónicas y justas relaciones de trabajo entre empleadores y trabajadores para el desarrollo de las actividades productivas.
2. Precautelar y proteger la integridad física y salud mental de los trabajadores en el desempeño de sus labores para mejorar el ambiente y las condiciones de vida y de trabajo de la población.
3. Impulsar y auspiciar las organizaciones laborales conforme lo dispone la Ley.
4. Contribuir efectivamente a la consecución de los objetivos de la política de empleo y desarrollo de los recursos humanos.
5. Implantar un programa alternativo y preventivo que permite un "Desarrollo Social y Económico sustentable para la población de la zona fronteriza norte".
6. Captar los recursos necesarios para financiar los proyectos que permitan crear las condiciones para un desarrollo sustentable y disminuir la pobreza, mejorar las condiciones de vida en el país.
7. Potenciar al máximo las actividades productivas de los campesinos y agricultores de la frontera norte, a fin de mejorar sus condiciones de empleo, ingresos y calidad de vida, vinculándolos a los procesos de economía de mercado nacional e internacional.
8. Mantener un sistema de información de mercado de trabajo, oferta y demanda de formación profesional de los recursos humanos de los diferentes sectores económicos.
9. Concientizar en la población ecuatoriana que el trabajo es la mejor herramienta para el desarrollo del país.

**BASE LEGAL:**

**MINISTERIO DE TRABAJO Y RECURSOS HUMANOS**

- D.S., 25/07/1973 CREACION DEL MINISTERIO DE PREVISION SOCIAL Y TRABAJO.  
LEY 318, 1974/03/28, CREACION DEL CONADES.  
D.E. 578 1984-06-07, CREACION DE LA SUBSECRETARIA DE TRABAJO Y RECURSOS HUMANOS DEL LITORAL.  
A.M. 145, 1988-10-11, CREACION DEL PROGRAMA DE CULTURA DE LOS TRABAJADORES.  
D.E. 418, 1989-02-15, CREACION DE LA SUBSECRETARIA ADMINISTRATIVA DEL MINISTERIO DE TRABAJO Y RECURSOS HUMANOS.  
A.M. 323, 1994-09-13, SE EXPIDE EL REGLAMENTO ORGANICO FUNCIONAL DEL MINISTERIO.

D.E. 1323, 30/09/1999, R.O. 294, 30/09/1999, FUSION DE LOS MINISTERIOS Y BIENESTAR SOCIAL.  
 D.E. 1779, 08/06/2004, R.O. 359, 18/06/2004 CREACION DEL CONSEJO NACIONAL DEL TRABAJO.

SERVICIO ECUATORIANO DE CAPACITACION PROFESIONAL SECAP.

D.S.P. 1207, 17/10/1968, LEY DE CREACION DEL SECAP.  
 D.E. 1574, 08/07/1977, REORGANIZACION TECNICA Y ADMINISTRATIVA.  
 D.E. 2978, 17/10/1978, LEY CONSTITUTIVA.  
 D.E. 1976, 24/10/2001, R.O. 439, 24/10/01, MODIFICACION DEL D.E. 1106-30/07/1999.

PRESUPUESTO DE ENTIDADES AUTONOMAS  
 AGREGADO POR GRUPOS  
 EN US DOLARES

CODIGO	GRUPO	CODIFICADO 31-JUL-2005	PRESUPUESTO 2006	VARIACION	
				ABSOLUTA	RELATIVA
11	TRABAJO				
<b>INGRESOS</b>					
13	TASAS Y CONTRIBUCIONES	13,310,000.00	13,315,146.16	5,146.16	0.04
17	RENTAS DE INVERSIONES Y MULTAS	1,800,500.00	1,001,200.00	-599,300.00	-37.44
27	RECUPERACION DE INVERSIONES	0.00	26,600,000.00	26,600,000.00	
37	SALDOS DISPONIBLES	26,900,000.00	4,000.00	-26,896,000.00	-99.99
<b>Total:</b>		<b>41,810,500.00</b>	<b>40,920,346.16</b>	<b>-890,153.84</b>	<b>-2.13</b>
<b>GASTOS</b>					
51	GASTOS EN PERSONAL	457,865.00	461,011.16	3,146.16	0.69
53	BIENES Y SERVICIOS DE CONSUMO	348,600.00	361,400.00	12,800.00	3.67
57	OTROS GASTOS CORRIENTES	14,000.00	14,000.00	0.00	0.00
58	TRANSFERENCIAS Y DONACIONES CORRIENTES	11,390,000.00	0.00	-11,390,000.00	-100.00
78	TRANSFERENCIAS Y DONACIONES PARA INVERSION	0.00	17,000,000.00	17,000,000.00	
84	BIENES DE LARGA DURACION	7,500.00	41,000.00	33,500.00	446.67
87	INVERSIONES FINANCIERAS	29,383,482.50	22,970,935.00	-6,412,547.50	-21.82
<b>Total:</b>		<b>41,601,447.50</b>	<b>40,848,346.16</b>	<b>-753,101.34</b>	<b>-1.81</b>

298 CONSEJO NACIONAL DE CAPACITACION Y FORMACION PROFESIONAL -CNCF  
 0000 CONSEJO NACIONAL DE CAPACITACION Y FORMACION PROFESIONAL -CNCF

		CODIFICADO 31-JUL-2005	PRESUPUESTO 2006
<b>INGRESOS</b>			
13-1	TASAS Y CONTRIBUCIONES	13,310,000.00	13,315,146.16
17-1	RENTAS DE INVERSIONES Y MULTAS	1,800,500.00	1,001,200.00
27-1	RECUPERACION DE INVERSIONES	0.00	26,600,000.00
37-1	SALDOS DISPONIBLES	26,900,000.00	4,000.00
<b>Total Ingresos:</b>		<b>41,810,500.00</b>	<b>40,920,346.16</b>
<b>GASTOS</b>			
<b>FORMACIÓN Y CAPACITACIÓN PROFESIONAL</b>			
D126	GASTOS EN PERSONAL	457,865.00	461,011.16
51-1	BIENES Y SERVICIOS DE CONSUMO	348,600.00	361,400.00
53-1	OTROS GASTOS CORRIENTES	14,000.00	14,000.00
57-1	TRANSFERENCIAS Y DONACIONES CORRIENTES	11,599,052.50	72,000.00
58-1	TRANSFERENCIAS Y DONACIONES PARA INVERSION	0.00	17,000,000.00
78-1	BIENES DE LARGA DURACION	7,500.00	41,000.00
84-1	INVERSIONES FINANCIERAS	29,383,482.50	22,970,935.00
87-1			
<b>Total:</b>		<b>41,810,500.00</b>	<b>40,920,346.16</b>
<b>Total Gastos:</b>		<b>41,810,500.00</b>	<b>40,920,346.16</b>

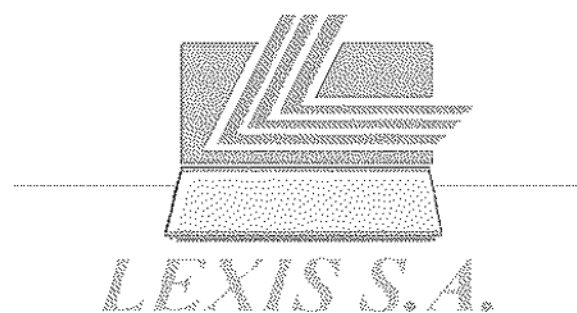
# PRESUPUESTO DE ENTIDADES AUTONOMAS 2006

## CUADRO 2.3.7 AGREGADO POR SECTOR - GRUPO

### SECTOR 13 AGROPECUARIO



- 385 JUNTA DE RECURSOS HIDRAULICOS, FOMENTO Y DESARROLLO DE LOS  
CANTONES JIPIJAPA, PAJÁN Y PUERTO LOPEZ
- 390 INSTITUTO NACIONAL DE INVESTIGACIONES AGROPECUARIAS (INIAP)
- 392 SERVICIO ECUATORIANO DE SANIDAD AGROPECUARIA (SESA)
- 393 INSTITUTO NACIONAL DE CAPACITACION CAMPESINO (INCCA)





REPUBLICA DEL ECUADOR  
MINISTERIO DE ECONOMIA Y FINANZAS

PRESUPUESTO GENERAL DEL ESTADO - 2006



**POLITICAS DEL SECTOR:**

1. Apoyar el desarrollo sustentable en el sector agropecuario.
2. Impulsar la modernización del subsector riego.
3. Mejorar las condiciones de vida de los pequeños campesinos.
4. Reducir la propagación de patologías mediante la aplicación de medidas de prevención para evitar la introducción de enfermedades vegetales a animales exóticos.
5. Incentivar la autogestión institucional.
6. Racionalizar la tenencia de las tierras rústicas.
7. Desarrollar estrategias, planes y programas de capacitación campesina de acuerdo a las condiciones socioeconómicas y ámbito geográfico.
8. Planificar, realizar y ejecutar proyectos de desarrollo sustentable de los recursos hídricos que permita abastecer a la población de riego en las diferentes zonas del país.

**OBJETIVOS DEL SECTOR:**

1. Dirigir los procesos de desarrollo agropecuario.
2. Optimizar la gestión institucional.
3. Mejorar la calidad y reducir los costos de producción.
4. Solucionar los conflictos de la tenencia de la tierra y generar un ambiente propicio para la inversión.
5. Contribuir a la recuperación y preservación de los recursos genéticos amazónicos.
6. Fortalecer, apoyar y ejecutar las acciones de planificación, focalizadas al manejo y aprovechamiento integral de los recursos naturales renovables en las cuencas hidrográficas.
7. Promover el desarrollo a través de la elaboración y ejecución de proyectos.
8. Canalizar la cooperación técnica internacional a proyectos de uso y manejo sustentable de recursos naturales.
9. Transferencia de canales de riego a los usuarios y capacitación para su operación y mantenimiento.
10. Incentivar el ingreso de divisas mediante el acrecentamiento de la producción exportable.
11. Optimizar el uso de los recursos hídricos.
12. Desarrollar una agresiva campaña de capacitación a favor de los campesinos y evaluar las actividades de la capacitación.
13. Ampliar la cobertura de los servicios básicos al sector rural de tal manera que se beneficie a las comunidades del área rural, marginal seca.

**BASE LEGAL:**

**MINISTERIO DE AGRICULTURA Y GANADERIA**

- D.S. 162, 29/02/1963, CREACION DEL MINISTERIO DE AGRICULTURA Y GANADERIA.  
A.M. 375, ACTUALIZA LAS TASAS QUE EL MINISTERIO COBRA A TRAVES DE LA DIRECCION NACIONAL AGROPECUARIA POR PRESTADOS.  
A.M. 53, 12/03/2001, REGLAMENTO PARA EL COBRO DE TASAS FIJADAS MEDIANTE ACUERDOS MINISTERIALES.  
A.M. 54, 12/03/2001, SE FIJAN TASAS POR SERVICIOS QUE PRESTA EL MINISTERIO A TRAVES DE SUS DEPENDENCIAS.  
A.M. 216, 28/08/2003, SE EXPIDE LA ESTRUCTURA Y ESTATUTO ORGANICO POR PROCESOS DEL MAG.  
D.E. 016, 05/05/2004, R.O. 339 DE 20/05/2004 REFORMAS AL TEXTO UNIFICADO DE LA LEGISLACION SECUNDARIA DEL MAG.

**INSTITUTO NACIONAL DE DESARROLLO AGRARIO, INDA**

LEY, 54, 14/06/1994, CREACION DEL INDA

**INSTITUTO NACIONAL DE CAPACITACION CAMPESINA INCCA.**

D.E. 417, 30/06/1997, r.o. 105, 07/10/1997. RESTRCUTURACION DEL INCCA.

D.E. 1423, 13/05/1998.R.O. 321, 20/05/1998. REFORMASE EL DECRETO EJECUTIVO 417, 30/06/1997. MEDIANTE EL CUAL SE CREA EL INCCA.

CENTRO DE RECONVERSION ECONOMICA DEL AUSTRO CREA

D.E. 2224, CONTROL Y RECURSOS HIDRICOS DE LA REGION.  
D.L. 2000-13, 18/04/2000, LEY CONSTITUTIVA DEL CREA.

CORPORACIÓN REGULADORA DEL MANEJO HIDRICO DE MANABI - CRM

LEY 23/11/1962, LEY DE CREACION DEL CRM.

D.E. 438, 28/10/1970, SE ADSCRIBE AL MINISTERIO DE AGRICULTURA.

D.E. 2180, 30/01/1978, INSTITUCION DE DERECHO PUBLICO CON PERSONERIA JURIDICA Y FONDOS PROPIOS.

D.L. 57, 05/07/1994, LEY REFORMATORIA A LA LEY CONSTITUTIVA DEL CRM.

2142 REGLAMENTO GENERAL A LA LEY REFORMATORIA A LA LEY CONSTITUTIVA DEL CRM.

D.L. 15/04/97, SE EXPIDE LEY SUSTITUTIVA A LA LEY PUBLICADA EN R.O. 476 DEL 05/07/94, DEL CRM SE ADSCRIBE A LA PRESIDENCIA DE LA REPUBLICA.

R.O. 728 DE 2002/12/19 REGLAMENTO ORGANICO FUNCIONAL.

LEY 2002-95, 10/12/2002, LEY DE DESARROLLO HIDRICO DE MANABI

REGL. 1882, R.O 20/07/2004 REGLAMENTO GENERAL A LA LEY DE DESARROLLO HIDRICO DE MANABI

RS. 2807-04, R.O. 441 DE 01/09/2004 CREACION DE LA UNIDAD EJECUTORA PHIMA

CONSEJO NACIONAL DE RECURSOS HIDRICOS (CNRH)

D.E. 1224, 25/10/1994, SE EXPIDE LA ORGANIZACION DEL REGIMEN INSTITUCIONAL DE AGUAS.

COMISION PARA EL DESARROLLO DE LA ZONA NORTE DE MANABI, CEDEM

LEY 86, R.O. 553 DE 11/04/2002 LEY DE CREACION DE LA COMISION DE DESARROLLO PARA CHONE, FLAVIO ALFARO, EL CARMEN, PEDERNALES Y SUCRE  
LEY

PRESUPUESTO DE ENTIDADES AUTONOMAS

AGREGADO POR GRUPOS

EN US DOLARES

CODIGO	GRUPO	CODIFICADO	PRESUPUESTO	VARIACION	
		31-JUL-2005	2005	ABSOLUTA	RELATIVA
13	AGROPECUARIO				
<b>INGRESOS</b>					
11	IMPUESTOS	13,008,460.13	18,416,836.00	5,408,375.87	41.58
13	TASAS Y CONTRIBUCIONES	3,503,061.96	4,494,518.68	991,456.72	28.30
14	VENTA DE BIENES Y SERVICIOS	3,159,676.15	2,727,569.97	-432,106.18	-13.68
17	RENTAS DE INVERSIONES Y MULTAS	265,000.00	224,181.62	-40,818.38	-15.40
18	TRANSFERENCIAS Y DONACIONES CORRIENTES	5,023,730.38	5,197,718.06	173,987.68	3.46
19	OTROS INGRESOS	41,500.00	21,000.00	-20,500.00	-49.40
28	TRANSFERENCIAS Y DONACIONES DE CAPITAL E INVERSION	1,270,591.05	4,766,320.12	3,495,729.07	275.13
<b>Total:</b>		<b>26,272,019.87</b>	<b>35,848,144.45</b>	<b>9,576,124.78</b>	<b>38.45</b>
<b>GASTOS</b>					
51	GASTOS EN PERSONAL	9,167,677.75	9,827,799.06	660,121.31	7.20
53	BIENES Y SERVICIOS DE CONSUMO	4,636,289.69	4,628,335.34	-7,954.35	-0.17
56	GASTOS FINANCIEROS	220,000.00	257,210.92	37,210.92	16.91
57	OTROS GASTOS CORRIENTES	421,433.00	422,733.00	1,300.00	0.31
58	TRANSFERENCIAS Y DONACIONES CORRIENTES	168,262.36	179,463.61	11,201.25	6.66
61	GASTOS EN PERSONAL DE PRODUCCION	243,467.00	312,806.00	69,339.00	28.48
63	BIENES Y SERVICIOS DE PRODUCCION	428,893.00	527,215.00	98,322.00	22.92
71	GASTOS EN PERSONAL PARA INVERSION	320,600.00	561,781.48	241,181.48	75.23



73	BIENES Y SERVICIOS PARA INVERSION	992,743.04	1,061,351.99	68,608.95	6.91
75	OBRAS PUBLICAS	7,952,415.25	12,004,793.65	4,052,378.40	50.96
78	TRANSFERENCIAS Y DONACIONES PARA INVERSION	806,600.00	4,286,320.12	3,479,720.12	431.41
84	BIENES DE LARGA DURACION	366,155.86	440,960.00	74,804.14	20.43
96	AMORTIZACION DE LA DEUDA PUBLICA	432,729.47	1,200,774.28	768,044.81	177.49
<b>Total:</b>		<b>26,157,266.42</b>	<b>35,711,544.45</b>	<b>9,564,278.03</b>	<b>36.53</b>

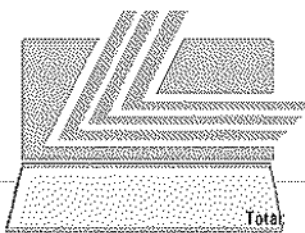
**RESUMEN DEL PRESUPUESTO DE ENTIDADES AUTONOMAS Y DESCENTRALIZADAS**

**AGREGADO POR SECTOR - INSTITUCION - UNIDAD EJECUTORA - GRUPO - FUENTE**

**EN DOLARES**

13 SECTOR AGROPECUARIO			
385 JUNTA DE RECURSOS HIDRAULICOS, FOMENTO Y DESARROLLO DE LOS CANTONES JIPIJAPA, PAJAN Y PUERTO LOPEZ			
0000 JUNTA DE RECURSOS HIDRAULICOS, FOMENTO Y DESARROLLO DE LOS CANTONES JIPIJAPA, PAJAN Y PUERTO LOPEZ			
		CODIFICADO 31-JUL-2006	PRESUPUESTO 2006
<b>INGRESOS</b>			
11-5	IMPUESTOS	12,892,833.49	18,416,836.00
13-1	TASAS Y CONTRIBUCIONES	3,000.00	3,000.00
14-1	VENTA DE BIENES Y SERVICIOS	500,000.00	500,000.00
17-1	RENTAS DE INVERSIONES Y MULTAS	11,000.00	11,000.00
19-1	OTROS INGRESOS	1,500.00	21,000.00
<b>Total Ingresos:</b>		<b>13,408,333.49</b>	<b>18,951,836.00</b>
<b>GASTOS</b>			
<b>D211 ADMINISTRACIÓN GENERAL DE ASUNTOS AGROPECUARIOS</b>			
51-5	GASTOS EN PERSONAL	1,283,901.01	1,273,039.20
53-5	BIENES Y SERVICIOS DE CONSUMO	639,616.92	875,276.92
56-5	GASTOS FINANCIEROS	220,000.00	257,210.92
57-5	OTROS GASTOS CORRIENTES	66,000.00	66,300.00
58-5	TRANSFERENCIAS Y DONACIONES CORRIENTES	84,785.25	86,865.00
84-5	BIENES DE LARGA DURACION	55,680.86	90,000.00
96-5	AMORTIZACION DE LA DEUDA PUBLICA	432,729.47	1,200,774.28
<b>Total:</b>		<b>2,782,713.51</b>	<b>3,849,266.32</b>
<b>E711 ADMINISTRACIÓN DE LA PROTECCIÓN AMBIENTAL NO ESPECIFICADA</b>			
51-5	GASTOS EN PERSONAL	431,178.03	385,139.52
53-5	BIENES Y SERVICIOS DE CONSUMO	303,400.00	328,200.00
57-5	OTROS GASTOS CORRIENTES	22,000.00	22,000.00
58-5	TRANSFERENCIAS Y DONACIONES CORRIENTES	10,000.00	25,000.00
71-5	GASTOS EN PERSONAL PARA INVERSION	315,000.00	561,781.48
73-5	BIENES Y SERVICIOS PARA INVERSION	534,351.99	581,351.99
84-5	BIENES DE LARGA DURACION	15,000.00	70,000.00
<b>Total:</b>		<b>1,630,930.02</b>	<b>1,973,472.99</b>
<b>F313 CONSTRUCCIÓN DE OBRAS DE ABASTECIMIENTO DE AGUA POTABLE</b>			
75-1	OBRAS PUBLICAS	515,500.00	535,000.00
75-5	OBRAS PUBLICAS	6,276,915.25	9,090,493.65
<b>Total:</b>		<b>6,792,415.25</b>	<b>9,625,493.65</b>
<b>F811 ADMINISTRACIÓN, OPERACIÓN Y APOYO DE OTROS SERVICIOS DE LA VIVIENDA Y ASUNTOS DE LA COMUNIDAD</b>			
51-5	GASTOS EN PERSONAL	878,774.71	923,303.04
53-5	BIENES Y SERVICIOS DE CONSUMO	149,500.00	180,000.00
57-5	OTROS GASTOS CORRIENTES	20,000.00	20,000.00
58-5	TRANSFERENCIAS Y DONACIONES CORRIENTES	3,000.00	10,000.00
75-5	OBRAS PUBLICAS	1,150,000.00	2,369,300.00
84-5	BIENES DE LARGA DURACION	1,000.00	1,000.00
<b>Total:</b>		<b>2,202,274.71</b>	<b>3,503,603.04</b>
<b>Total Gastos:</b>		<b>13,408,333.49</b>	<b>18,951,836.00</b>

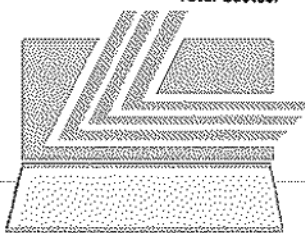
390 INSTITUTO NACIONAL AUTONOMO DE INVESTIGACIONES AGROPECUARIAS - I.N.I.A.P.		CODIFICADO 31-JUL-2005		PRESUPUESTO 2006	
0000 INSTITUTO NACIONAL AUTONOMO DE INVESTIGACIONES AGROPECUARIAS - I.N.I.A.P.					
<b>INGRESOS</b>					
14-1	VENTA DE BIENES Y SERVICIOS	2,659,676.15		2,227,569.97	
18-0	TRANSFERENCIAS Y DONACIONES CORRIENTES	4,013,389.52		4,071,543.64	
19-1	OTROS INGRESOS	40,000.00		0.00	
28-7	TRANSFERENCIAS Y DONACIONES DE CAPITAL E INVERSION	270,591.05		480,000.00	
<b>Total Ingresos:</b>		<b>6,983,656.72</b>		<b>6,779,113.61</b>	
<b>GASTOS</b>					
<b>D211 ADMINISTRACIÓN GENERAL DE ASUNTOS AGROPECUARIOS</b>					
51-0	GASTOS EN PERSONAL	858,387.10		857,447.78	
51-1	GASTOS EN PERSONAL	53,714.91		90,766.96	
53-0	BIENES Y SERVICIOS DE CONSUMO	38,928.60		68,928.00	
53-1	BIENES Y SERVICIOS DE CONSUMO	196,347.00		56,485.00	
57-0	OTROS GASTOS CORRIENTES	139,233.00		139,233.00	
58-0	TRANSFERENCIAS Y DONACIONES CORRIENTES	60,000.00		105,000.00	
58-1	TRANSFERENCIAS Y DONACIONES CORRIENTES	44,968.00		3,968.00	
84-1	BIENES DE LARGA DURACION	5,000.00		0.00	
<b>Total:</b>		<b>1,396,578.61</b>		<b>1,121,828.74</b>	
<b>D212 FOMENTO Y DESARROLLO DE LA PRODUCCIÓN AGROPECUARIA</b>					
73-7	BIENES Y SERVICIOS PARA INVERSION	270,591.05		480,000.00	
<b>Total:</b>		<b>270,591.05</b>		<b>480,000.00</b>	
<b>D821 ADMINISTRACIÓN DE LA INVESTIGACIÓN Y DESARROLLO DE LA AGRICULTURA, FORESTACIÓN, CAZA Y PESCA</b>					
51-0	GASTOS EN PERSONAL	2,697,785.65		2,956,647.39	
51-1	GASTOS EN PERSONAL	321,127.24		346,926.01	
53-0	BIENES Y SERVICIOS DE CONSUMO	219,055.17		144,287.47	
53-1	BIENES Y SERVICIOS DE CONSUMO	1,294,349.00		839,788.00	
58-1	TRANSFERENCIAS Y DONACIONES CORRIENTES	28,010.00		28,115.00	
61-1	GASTOS EN PERSONAL DE PRODUCCION	243,467.00		312,806.00	
63-1	BIENES Y SERVICIOS DE PRODUCCION	428,893.00		527,215.00	
84-1	BIENES DE LARGA DURACION	83,800.00		21,500.00	
<b>Total:</b>		<b>5,316,487.06</b>		<b>5,177,284.87</b>	
<b>Total Gastos:</b>		<b>6,983,656.72</b>		<b>6,779,113.61</b>	
<b>392 SERVICIO ECUATORIANO DE SANIDAD AGROPECUARIA - SESA</b>					
<b>0000 SERVICIO ECUATORIANO DE SANIDAD AGROPECUARIA - SESA</b>					
		CODIFICADO 31-JUL-2005		PRESUPUESTO 2006	
<b>INGRESOS</b>					
11-5	IMPUESTOS	115,626.64		0.00	
13-1	TASAS Y CONTRIBUCIONES	3,485,061.96		4,476,518.68	
17-1	RENTAS DE INVERSIONES Y MULTAS	66,000.00		48,181.62	
18-0	TRANSFERENCIAS Y DONACIONES CORRIENTES	856,284.52		926,158.62	
<b>Total Ingresos:</b>		<b>4,522,973.12</b>		<b>5,450,858.92</b>	
<b>GASTOS</b>					
<b>D211 ADMINISTRACIÓN GENERAL DE ASUNTOS AGROPECUARIOS</b>					
51-0	GASTOS EN PERSONAL	730,084.60		792,327.29	
51-1	GASTOS EN PERSONAL	160,615.05		625,129.25	
53-1	BIENES Y SERVICIOS DE CONSUMO	745,780.53		870,274.74	
53-5	BIENES Y SERVICIOS DE CONSUMO	115,626.64		0.00	
57-1	OTROS GASTOS CORRIENTES	169,200.00		169,200.00	
58-0	TRANSFERENCIAS Y DONACIONES CORRIENTES	33,369.36		33,369.36	
58-1	TRANSFERENCIAS Y DONACIONES CORRIENTES	18,283.00		23,346.25	
84-1	BIENES DE LARGA DURACION	68,600.00		74,520.00	
<b>Total:</b>		<b>2,041,559.18</b>		<b>2,588,166.89</b>	
<b>D213 SERVICIOS TÉCNICOS AGROPECUARIOS</b>					
51-0	GASTOS EN PERSONAL	92,830.56		100,461.97	
51-1	GASTOS EN PERSONAL	1,469,203.35		1,474,594.85	
53-1	BIENES Y SERVICIOS DE CONSUMO	777,305.03		1,098,695.21	
75-1	OBRAS PUBLICAS	10,000.00		10,000.00	
84-1	BIENES DE LARGA DURACION	132,075.00		178,940.00	
<b>Total:</b>		<b>2,481,413.94</b>		<b>2,862,692.03</b>	
<b>Total Gastos:</b>		<b>4,522,973.12</b>		<b>5,450,858.92</b>	



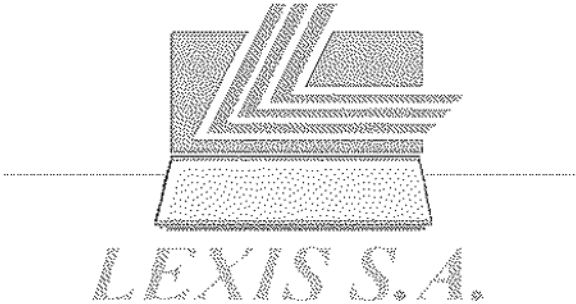
SESA

393 INSTITUTO NACIONAL DE CAPACITACION CAMPESINA -INCCA  
 0000 INSTITUTO NACIONAL DE CAPACITACION CAMPESINA -INCCA

		CODIFICADO 31-JUL-2005	PRESUPUESTO 2006
<b>INGRESOS</b>			
13-1	TASAS Y CONTRIBUCIONES	15,000.00	15,000.00
17-1	RENTAS DE INVERSIONES Y MULTAS	188,000.00	165,000.00
18-0	TRANSFERENCIAS Y DONACIONES CORRIENTES	154,056.34	200,015.80
28-0	TRANSFERENCIAS Y DONACIONES DE CAPITAL E INVERSION	304,696.65	4,286,320.12
28-3	TRANSFERENCIAS Y DONACIONES DE CAPITAL E INVERSION	695,303.35	0.00
<b>Total Ingresos:</b>		<b>1,357,056.34</b>	<b>4,666,335.92</b>
<b>GASTOS</b>			
<b>D126 FORMACIÓN Y CAPACITACIÓN PROFESIONAL</b>			
51-0	GASTOS EN PERSONAL	154,056.34	200,015.80
51-1	GASTOS EN PERSONAL	36,019.20	2,000.00
53-1	BIENES Y SERVICIOS DE CONSUMO	156,380.80	168,400.00
57-1	OTROS GASTOS CORRIENTES	5,000.00	6,000.00
58-1	TRANSFERENCIAS Y DONACIONES CORRIENTES	600.00	600.00
71-0	GASTOS EN PERSONAL PARA INVERSION	5,600.00	0.00
73-0	BIENES Y SERVICIOS PARA INVERSION	187,800.00	0.00
78-0	TRANSFERENCIAS Y DONACIONES PARA INVERSION	111,296.65	4,286,320.12
78-3	TRANSFERENCIAS Y DONACIONES PARA INVERSION	695,303.35	0.00
84-1	BIENES DE LARGA DURACION	5,000.00	5,000.00
<b>Total:</b>		<b>1,357,056.34</b>	<b>4,666,335.92</b>
<b>Total Gastos:</b>		<b>1,357,056.34</b>	<b>4,666,335.92</b>



LEXIS S.A.



# PRESUPUESTO DE ENTIDADES AUTONOMAS 2006

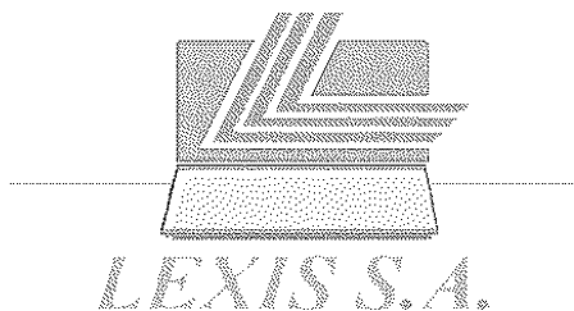
CUADRO 2.3.8  
AGREGADO POR SECTOR - GRUPO

SECTOR 14  
RECURSOS NATURALES

*LEXIS S.A.*

428 CONSEJO NACIONAL DE ELECTRIFICACION (CONELEC)

MINISTERIO DE ECONOMIA Y FINANZAS  
SUBSECRETARIA DE PRESUPUESTOS





REPUBLICA DEL ECUADOR  
MINISTERIO DE ECONOMIA Y FINANZAS  
PRESUPUESTO GENERAL DEL ESTADO - 2006

Sigef

**POLITICAS DEL SECTOR:**

1. Mantener una coordinación activa con organismos nacionales e internacionales sobre aspectos hidrocarburíferos, mineros y ambientales.
2. Incentivar la exploración hidrocarburífera.
3. Atraer la inversión extranjera para el sector energético minero.
4. Buscar fuentes alternativas de energía.
5. Promover la prevención, remediación y mitigación de impactos ambientales en el sector energético-minero.
6. Realizar un efectivo control y fiscalización de las operaciones hidrocarburíferas de manera directa o mediante firmas y profesionales especializados.
7. Implantar sistemas de información modernos, acordes con el desarrollo científico y tecnológico.
8. Fomentar la investigación y difundir los usos pacíficos de la energía nuclear y las técnicas nucleares de interés para el país.
9. Reglamentar y efectuar el control de los minerales radioactivos y el uso de las radiaciones ionizantes.

**OBJETIVOS DEL SECTOR:**

1. Promover el desarrollo armónico y sustentable de los sectores energético y minero.
2. Regular, controlar y fiscalizar las operaciones hidrocarburíferas y mineras.
3. Fomentar la diversificación energética y el uso eficiente de la energía.
4. Impulsar la organización, desarrollo y ejecución de proyectos de desarrollo y de apoyo a las comunidades y asentamientos humanos localizados en las zonas donde se realizan actividades hidrocarburíferas y mineras, no atendidas por las demás instituciones del Estado.
5. Formular y ejecutar la política minera.
6. Aprovechar el recurso minero como mayor fuente de ingresos de la economía nacional.
7. Promover la inversión extranjera en los sectores energético-minero.
8. Incentivar el desarrollo de proyectos de energías alternativas y de protección ambiental.
9. Estudiar, procesar y publicar los datos, relacionados con las condiciones meteorológicas, climáticas e hidrológicas, del territorio insular y continental ecuatoriano.
10. Promocionar y difundir las actividades que realiza la institución, así como los servicios técnicos que ofrece.
11. Fomentar la investigación científica a través de la investigación en áreas específicas.
12. Participación en eventos científicos, publicaciones científicas y de divulgación..

**BASE LEGAL:**

**MINISTERIO DE ENERGIA Y MINAS**

DCTO. 958, 85/07/22, CAMBIASE LA DENOMINACION DEL MINISTERIO DE ENERGIA Y MINAS.  
LEY 45, 89/09/26, LEY ESPECIAL DE LA EMPRESA ESTATAL PETROECUADOR.  
LEY S.N., 96/10/10, LEY DE REGIMEN DEL SECTOR ELECTRICO QUE CREA EL CONELEC.  
D.E. 1415, 17/04/2001, REGLAMENTO GENERAL SUSTITUTIVO DEL REGLAMENTO GENERAL DE LA LEY DE MINERIA.  
A.M. 41, 06/05/2003, REFORMAS AL ESTATUTO ORGANICO POR PROCESOS DEL MINISTERIO.  
A.M. 124, R.O. 228 DE 09/12/2003 SE CREA LA UNIDAD DE OBRAS COMUNITARIAS

**INSTITUTO ECUATORIANO DE METEOROLOGIA E HIDROLOGIA, INAMHI**

D.E. 1446, SERVICIO NACIONAL DE METEOROLOGIA (SNMH) ADSCRITO AL MINISTERIO DE FOMENTO, SUS ACTIVIDADES FUERON LA APLICACION DE LA RED DE ESTACIONES METEOROLOGICAS E HIDROLOGICAS DEL ECUADOR.  
D.E. 1232, 01/11/1972, EL INSTITUTO NACIONAL DE METEOROLOGIA E HIDROLOGIA ES UN ORGANO TECNICO ADSCRITO AL MINISTERIO DE RECURSOS NATURALES Y ENERGETICOS, RECTOR, COORDINADOR Y NORMALIZADOR DE LA POLITICA NACIONAL EN TODO LO QUE SE REFIERE A METEOROLOGIA E HIDROLOGIA CON REPRESENTACION NACIONAL E INTERNACIONAL.



REPUBLICA DEL ECUADOR  
MINISTERIO DE ECONOMIA Y FINANZAS

Sigef

PRESUPUESTO GENERAL DEL ESTADO - 2006

D.S.P. 3438, 25/05/1979, EL INSTITUTO NACIONAL DE METEOROLOGIA E HIDROLOGIA, ADSCRITA AL MINISTERIO DE RECURSOS NATURALES Y ENERGETICOS, CON SEDE EN LA CAPITAL DE LA REPUBLICA Y JURISDICCION EN TODO EL TERRITORIO NACIONAL, SERA UN ORGANISMO RECTOR, COORDINADOR, NORMALIZADOR DE LA POLITICA NACIONAL, EN TODO CUANTO SE REFIERE A METEOROLOGIA E HIDROLOGIA, CON REPRESENTACION OFICIAL NACIONAL E INTERNACIONAL.  
D.E. 1232 25/10/2002, R.D. 176, 25/10/2002.

COMISION ECUATORIANA DE ENERGIA ATOMICA CEEA.

DSP. 3306, 23/03/1979, LEY DE LA CEEA, ENTIDAD ADSCRITA A LA PRESIDENCIA DE LA REPUBLICA.  
LEY 163, 22/07/1992, LEY REFORMATORIA.  
R.OF. 07/07/2002, REGLAMENTO ORGANICO FUNCIONAL

PRESUPUESTO DE ENTIDADES AUTONOMAS  
AGREGADO POR GRUPOS  
EN US DOLARES

CODIGO	GRUPO	CODIFICADO 31-JUL-2005	PRESUPUESTO 2006	VARIACION	
				ABSOLUTA	RELATIVA
14	RECURSOS NATURALES				
<b>INGRESOS</b>					
18	TRANSFERENCIAS Y DONACIONES CORRIENTES	5,605,421.44	6,390,238.80	784,817.36	14.00
<b>Total:</b>		<b>5,605,421.44</b>	<b>6,390,238.80</b>	<b>784,817.36</b>	<b>14.00</b>
<b>GASTOS</b>					
51	GASTOS EN PERSONAL	2,295,787.68	3,100,329.92	804,542.24	35.04
53	BIENES Y SERVICIOS DE CONSUMO	2,743,095.76	2,609,373.88	-133,721.88	-4.87
57	OTROS GASTOS CORRIENTES	344,500.00	430,000.00	85,500.00	24.82
84	BIENES DE LARGA DURACION	194,010.00	202,535.00	8,525.00	4.39
<b>Total:</b>		<b>5,577,393.44</b>	<b>6,342,238.80</b>	<b>764,845.36</b>	<b>13.71</b>

14 SECTOR RECURSOS NATURALES  
428 CONSEJO NACIONAL DE ELECTRICIDAD -CONELEC  
0000 CONSEJO NACIONAL DE ELECTRICIDAD -CONELEC

		CODIFICADO 31-JUL-2005	PRESUPUESTO 2006
<b>INGRESOS</b>			
18-1	TRANSFERENCIAS Y DONACIONES CORRIENTES	5,605,421.44	6,390,238.80
<b>Total Ingresos:</b>		<b>5,605,421.44</b>	<b>6,390,238.80</b>
<b>GASTOS</b>			
D358	SUPERVISIÓN Y REGULACIÓN DE LA GENERACIÓN Y DISTRIBUCIÓN ELÉCTRICA		
51-1	GASTOS EN PERSONAL	2,295,787.68	3,100,329.92
53-1	BIENES Y SERVICIOS DE CONSUMO	2,743,095.76	2,609,373.88
57-1	OTROS GASTOS CORRIENTES	344,500.00	430,000.00
58-1	TRANSFERENCIAS Y DONACIONES CORRIENTES	28,028.00	48,000.00
84-1	BIENES DE LARGA DURACION	194,010.00	202,535.00
<b>Total:</b>		<b>5,605,421.44</b>	<b>6,390,238.80</b>
<b>Total Gastos:</b>		<b>5,605,421.44</b>	<b>6,390,238.80</b>



# PRESUPUESTO DE ENTIDADES AUTONOMAS 2006

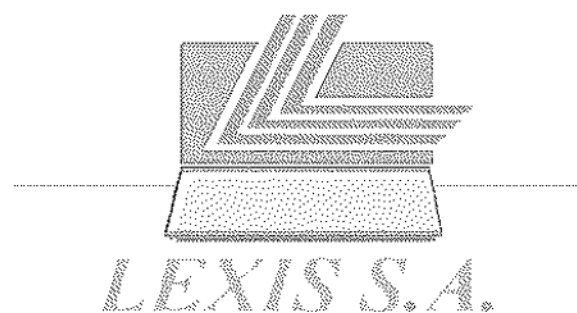
## CUADRO 2.3.9 AGREGADO POR SECTOR - GRUPO

### SECTOR 15 COMERCIO EXTERIOR, INDUSTRIALIZACIÓN, PESCA Y COMPETITIVIDAD

LEXIS S.A.

- 234 INSTITUTO ECUATORIANO DE PROPIEDAD INTELECTUAL (EPI)
- 482 CONSEJO NACIONAL DE ZONAS FRANCAS (CONAZOFRA)

**MINISTERIO DE ECONOMIA Y FINANZAS  
SUBSECRETARIA DE PRESUPUESTOS**



**POLITICAS DEL SECTOR:**

1. Reorientar selectivamente la estructura productiva del sector industrial, incrementar las exportaciones no tradicionales, mejorar las condiciones de su comercialización en el exterior.
2. Orientar la producción nacional hacia una estructura diversificada de exportaciones, coherentes con el desarrollo socio-económico nacional.
3. Apoyo científico tecnológico a las actividades productivas, sean de la industria manufacturera, de servicios, de la agricultura u otros ámbitos a través de la intermediación del conocimiento entre las universidades, escuelas politécnicas y centros de investigación y el sector productivo.
4. Intensificar la investigación para obtener una racional exportación y utilización eficiente de los recursos bioacuáticos.
5. Promover el ingreso de las inversiones extranjeras hacia sectores que garanticen efectos multiplicadores y amplíen la ocupación de mano de obra.
6. Apoyar a las empresas fabricantes y a proveedoras de servicios en el mejoramiento de la calidad y productividad, a través de la normalización, calidad y Metrología en beneficio del consumidor.

**OBJETIVOS DEL SECTOR:**

1. Dirigir, orientar y formular las políticas y estrategias en los campos de la industria, artesanía, comercio exterior, promoción de exportaciones, inversiones extranjeras y pesca, tendientes a impulsar los programas en las áreas de su competencia, así como al desarrollo y modernización institucional.
2. Optimizar los recursos y servicios puesto que constituyen un elemento necesario en el proceso de incorporación del Ecuador, en el ámbito de la economía mundial, en condiciones adecuadas y sobre todo con posibilidades de aprovechar los beneficios que brinda la apertura económica.
3. Desarrollar a nivel nacional un sistema de aseguramiento de la calidad industrial, teniendo en cuenta las normas técnicas nacionales y los reglamentos técnicos.
4. Viabilizar el desarrollo de actividades tecnológicas en la industria a través de los laboratorios de bromatología, química analítica, microbiología, ensayos físicos y mecánicos, envasado y empaque y metrología científica, legal e industrial.
5. Realizar el estudio sobre la calidad de aguas y otros tendientes a proporcionar información pesquera, de utilidad para el sector público y privado, respecto de la cantidad y distribución de la biomasa, a fin de tomar las medidas correctivas y evitar la extinción de los recursos.
6. Preparar técnica y profesionalmente al personal del sector pesquero en sus diferentes fases y niveles, para fortalecer el desarrollo pesquero nacional y robustecer el poder marítimo ecuatoriano.
7. Mejorar la calidad, productividad y competitividad de los productos ecuatorianos de consumo interno y de exportación.
8. Autofinanciar todos los servicios que presta el INEN.

**BASE LEGAL:**

MINISTERIO DE COMERCIO EXTERIOR INDUSTRIALIZACION, PESCA Y COMPETITIVIDAD.

- O.S., 162, 73/02/23, CREA EL MINISTERIO DE INDUSTRIAS COMERCIO E INTEGRACION MICEI.  
D.S., 338, 73/04/18, LEY DE ORGANIZACION Y FUNCIONAMIENTO DEL MICEI.  
A.M., 69, 90/03/07, CREA EL DPTO. REGIONAL DE COMUNICACIONES Y RELACIONES PUBLICAS EN LA SUBSECRETARIA DEL LITORAL.  
R.S. 033, 20/08/2003 CREACION DE LAS REGIONALES NORORIENTE, ESMERALDAS, EL ORD.  
LEY, 12, 1997/06/09, EXPIDESE LA LEY DE COMERCIO EXTERIOR E INVERSIONES LEYL.

**INSTITUTO ECUATORIANO DE NORMALIZACION INEN**

- DLEY, 357, 70-09-07, CREACION DEL INEN, COMO INSTITUCION DE DERECHO PUBLICO.  
LEY, 12, 97-06-09, CREACION DEL INEN COMO INSTITUCION DE DERECHO PRIVADO.  
DSP, 1456, 74-01-09, LEY DE PESAS Y MEDIDAS.  
AM, 108, 86-03-12, CREACION DE LA DIRECCION DE PROTECCION DEL CONSUMIDOR.  
LEY, 2000-21, 2000-07-10, LEY ORGANICA DE DEFENSA DEL COMSUMIDOR.  
DSP, 2026, 77-12-07, ESTABLECE LA NATURALEZA, OBJETIVOS PRINCIPALES, ORGANIZACION FUNCIONAL, Y PATRIMONIO INSTITUCIONAL.

**INSTITUTO NACIONAL DE PESCA I.N.P.**

- D.E, 598, 85-03-15, SE TRASLADA A LA SUBSECRETARIA DE RECURSOS PESQUERAS (SRP) COMO ENTIDAD ADSCRITA AL INP DEL MINISTERIO DE INDUSTRIAS COMERCIO EXTERIOR E INDUSTRIALIZACION Y COMPETITIVIDAD (MICIP).  
A.M., 2000501, 00-08-29, DETERMINA LOS COSTOS QUE DEBERIAN SATISFACER LOS USUARIOS QUE SOLICITEN LOS SERVICIOS CIENTIFICOS TECNICOS EN EL IMP, DE ACUERDO AL REGIMEN TARIFARIO ESTABLECIDO PARA EL EFECTO.  
A.M., 218, 96-08-28, DETERMINA LOS NIVELES ADMINISTRATIVOS QUE INTEGRAN EL INP, LAS FUNCIONES INHERENTES A CADA UNIDAD ADMINISTRATIVA Y SUS NIVELES.

**ESCUELA TECNOLOGICA DE PESCA DEL ECUADOR**

- LEY, 182, 10/09/1992, CREACION DE LA ESCUELA TECNOLOGICA DE PESCA DEL ECUADOR, CON AUTONOMIA ACADÉMICA, ADMINISTRATIVA Y FINANCIERA, SE FINANCIA CON RECURSOS DE AUTOGESTION Y DEL PRESUPUESTO GENERAL DEL ESTADO.

CODIGO	GRUPO	CODIFICADO 31-JUL-2005	PRESUPUESTO 2006	VARIACION	
				ABSOLUTA	RELATIVA

**15 COMERCIO EXTERIOR,  
INDUSTRIALIZACION, PESCA Y  
COMPETITIVIDAD**

**INGRESOS**

13	TASAS Y CONTRIBUCIONES	2,284,206.02	2,560,281.81	276,075.79	12.09
17	RENTAS DE INVERSIONES Y MULTAS	1,800.00	4,200.00	2,400.00	133.33
37	SALDOS DISPONIBLES	998,888.74	3,500,000.00	2,501,111.26	250.39
<b>Total:</b>		<b>3,284,894.76</b>	<b>6,064,481.81</b>	<b>2,779,587.05</b>	<b>84.62</b>

**GASTOS**

51	GASTOS EN PERSONAL	1,092,749.35	1,207,278.50	114,529.15	10.48
53	BIENES Y SERVICIOS DE CONSUMO	1,510,547.93	1,685,407.13	174,859.20	11.58
57	OTROS GASTOS CORRIENTES	38,000.00	106,000.00	68,000.00	178.95
58	TRANSFERENCIAS Y DONACIONES CORRIENTES	12,000.00	15,758.00	3,758.00	31.32
59	PREVISIONES PARA REASIGNACION	0.00	534,440.70	534,440.70	
84	BIENES DE LARGA DURACION	416,000.00	2,499,000.00	2,083,000.00	500.72
87	INVERSIONES FINANCIERAS	200,000.00	0.00	-200,000.00	-100.00
<b>Total:</b>		<b>3,269,297.28</b>	<b>6,047,884.33</b>	<b>2,778,587.05</b>	<b>84.99</b>

**15 COMERCIO EXTERIOR, INDUSTRIALIZACION, PESCA Y COMPETITIVIDAD**

**234 INSTITUTO ECUATORIANO DE PROPIEDAD INTELECTUAL - IEPI**

**0000 INSTITUTO ECUATORIANO DE PROPIEDAD INTELECTUAL - IEPI**

CODIFICADO 31-JUL-2005

PRESUPUESTO 2006

**INGRESOS**

13-1	TASAS Y CONTRIBUCIONES	2,175,853.00	2,430,343.00
17-1	RENTAS DE INVERSIONES Y MULTAS	1,800.00	4,200.00
37-1	SALDOS DISPONIBLES	995,832.00	3,500,000.00

Total Ingresos:

3,173,485.00

5,934,543.00

**GASTOS**

**D114**

**SERVICIOS DE PROPIEDAD INTELECTUAL**

51-1	GASTOS EN PERSONAL	1,007,874.20	1,103,874.30
53-1	BIENES Y SERVICIOS DE CONSUMO	1,494,110.80	1,668,970.00
57-1	OTROS GASTOS CORRIENTES	35,500.00	103,500.00
58-1	TRANSFERENCIAS Y DONACIONES CORRIENTES	27,000.00	31,758.00
59-1	PREVISIONES PARA REASIGNACION	0.00	534,440.70
84-1	BIENES DE LARGA DURACION	409,000.00	2,492,000.00
87-1	INVERSIONES FINANCIERAS	200,000.00	0.00

Total:

3,173,485.00

5,934,543.00

Total Gastos:

3,173,485.00

5,934,543.00

**482 CONSEJO NACIONAL DE ZONAS FRANCAS - CONAZOFRA**

**0000 CONSEJO NACIONAL DE ZONAS FRANCAS - CONAZOFRA**

CODIFICADO 31-JUL-2005

PRESUPUESTO 2006

**INGRESOS**

13-1	TASAS Y CONTRIBUCIONES	108,353.02	129,938.81
37-1	SALDOS DISPONIBLES	3,056.74	0.00

Total Ingresos:

111,409.76

129,938.81

**GASTOS**

**D118**

**FOMENTO Y PROMOCIÓN DEL COMERCIO EXTERIOR E INTEGRACIÓN**

51-1	GASTOS EN PERSONAL	84,875.15	103,404.20
53-1	BIENES Y SERVICIOS DE CONSUMO	16,437.13	16,437.13
57-1	OTROS GASTOS CORRIENTES	2,500.00	2,500.00
58-1	TRANSFERENCIAS Y DONACIONES CORRIENTES	597.48	597.48
84-1	BIENES DE LARGA DURACION	7,000.00	7,000.00

Total:

111,409.76

129,938.81

Total Gastos:

111,409.76

129,938.81