

REGISTRO OFICIAL™

Administración del Sr. Ec. Rafael Correa Delgado
Presidente Constitucional de la República

EDICIÓN ESPECIAL

Año III - Nº 237

Quito, lunes 30 de
enero del 2012

PRESUPUESTO GENERAL DEL ESTADO



INTELIGENCIA JURÍDICA

LEY DE PROPIEDAD INTELECTUAL

Art. 10.- El derecho de autor protege también la forma de expresión mediante la cual las ideas del autor son descritas explicadas, ilustradas o incorporadas a las obras.

No son objeto de protección:

a) Las ideas contenidas en las obras, los procedimientos, métodos de operación o conceptos matemáticos en sí; los sistemas o el contenido ideológico o técnico de las obras científicas, ni su aprovechamiento industrial o comercial; y,

b) Las disposiciones legales y reglamentarias, las resoluciones judiciales y los actos, acuerdos, deliberaciones y dictámenes de los organismos públicos, así como sus traducciones oficiales.

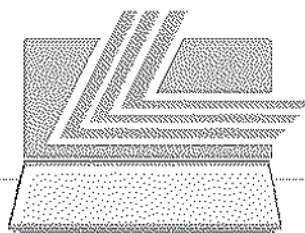
"Registro Oficial" es marca registrada del
Tribunal Constitucional de la República del Ecuador.



2012

MINISTERIO DE FINANZAS

SUBSECRETARÍA DE PRESUPUESTOS



LEXIS S.A.

**Administración del Sr. Economista Rafael
Correa Delgado**

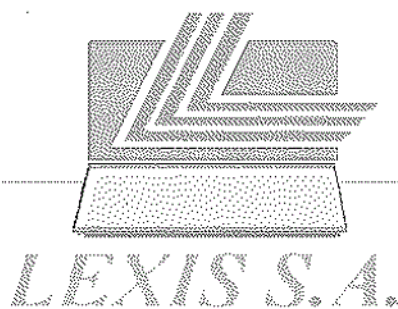
**PRESIDENTE CONSTITUCIONAL DE LA
REPÚBLICA**



PRESUPUESTO

GENERAL DEL ESTADO
LEXIS S.A.
2012

MINISTERIO DE FINANZAS

SUBSECRETARÍA DE PRESUPUESTOS



			Ministerio de Finanzas del Ecuador
GOBIERNO NACIONAL DE LA REPÚBLICA DEL ECUADOR			

PRESUPUESTO GENERAL DEL ESTADO

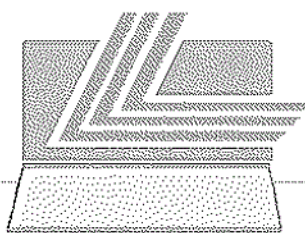


LEXIS S.A.

PRESUPUESTO GENERAL DEL ESTADO Y FINANCIAMIENTO DE IMPORTACIÓN DE DERIVADOS

INGRESOS - GASTOS

Subsecretaría de Presupuestos



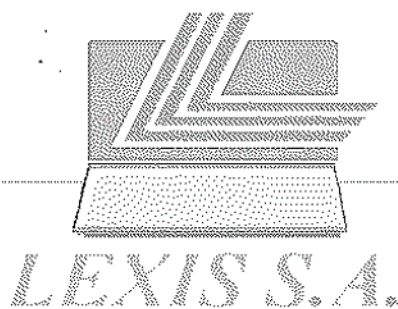
LEXIS S.A.

**PRESUPUESTO GENERAL DEL ESTADO
CONSOLIDADO POR GRUPO
INGRESOS (US DOLARES)
Ejercicio: 2012**

	GRUPO	PRESUPUESTO
	110000 - IMPUESTOS	10,362,488,275.77
	130000 - TASAS Y CONTRIBUCIONES	949,216,039.62
	140000 - VENTA DE BIENES Y SERVICIOS	110,695,616.35
	170000 - RENTAS DE INVERSIONES Y MULTAS	180,736,711.59
	180000 - TRANSFERENCIAS Y DONACIONES CORRIENTES	88,877,930.64
	190000 - OTROS INGRESOS	308,851,221.29
	240000 - VENTA DE ACTIVOS NO FINANCIEROS	2,913,032.42
	270000 - RECUPERACION DE INVERSIONES	535,436.06
	280000 - TRANSFERENCIAS Y DONACIONES DE CAPITAL E INVERSION	3,915,128,496.31
	360000 - FINANCIAMIENTO PUBLICO	4,848,330,927.59
	370000 - SALDOS DISPONIBLES	890,856,588.26
	380000 - CUENTAS PENDIENTES POR COBRAR	4,840,000.01
	TOTAL	21,623,470,275.91
Financiamiento de Importación de Derivados - CFDD	180000 - TRANSFERENCIAS Y DONACIONES CORRIENTES	4,485,800,000.00
Financiamiento de Exportación de Derivados - CFDD		4,485,800,000.00
	TOTAL	26,109,270,275.91

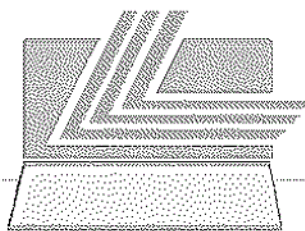
**PRESUPUESTO GENERAL DEL ESTADO
CONSOLIDADO POR GRUPO
GASTOS (US DOLARES)
Ejercicio: 2012**

	GRUPO	PRESUPUESTO
	510000 - GASTOS EN PERSONAL	7,546,570,920.32
	530000 - BIENES Y SERVICIOS DE CONSUMO	1,510,240,439.22
	560000 - GASTOS FINANCIEROS	708,044,896.77
	570000 - OTROS GASTOS CORRIENTES	95,758,840.60
	580000 - TRANSFERENCIAS Y DONACIONES CORRIENTES	2,351,853,951.15
	710000 - GASTOS EN PERSONAL PARA INVERSION	381,026,968.88
	730000 - BIENES Y SERVICIOS PARA INVERSION	1,751,851,282.32
	750000 - OBRAS PUBLICAS	2,164,818,061.08
	770000 - OTROS GASTOS DE INVERSION	1,203,193.57
	840000 - BIENES DE LARGA DURACION	625,120,763.66
	870000 - INVERSIONES FINANCIERAS	5,899,153.08
	880000 - TRANSFERENCIAS Y DONACIONES DE CAPITAL	3,016,043,399.88
	960000 - AMORTIZACION DE LA DEUDA PUBLICA	1,458,233,621.26
	970000 - PASIVO CIRCULANTE	1,200.00
	990000 - OTROS PASIVOS	6,803,584.12
	TOTAL	21,623,470,275.91
Financiamiento de Importación de Derivados - CFDD	530000 - BIENES Y SERVICIOS DE CONSUMO	4,485,800,000.00
Financiamiento de Importación de Derivados - CFDD		4,485,800,000.00
	TOTAL	26,109,270,275.91



PRESUPUESTO GENERAL DEL ESTADO

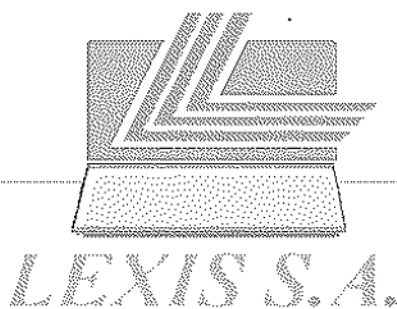
2012



POR GRUPOS

INGRESOS - GASTOS

Subsecretaría de Presupuestos

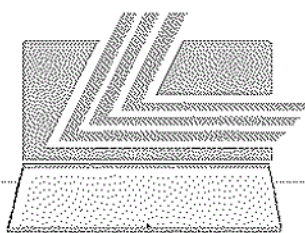


**PRESUPUESTO GENERAL DEL ESTADO
CONSOLIDADO POR GRUPO
INGRESOS (US DOLARES)
Ejercicio: 2012**

GRUPO INGRESOS	PRESUPUESTO
110000 - IMPUESTOS	10,362,488,275.77
130000 - TASAS Y CONTRIBUCIONES	949,216,039.62
140000 - VENTA DE BIENES Y SERVICIOS	110,695,616.35
170000 - RENTAS DE INVERSIONES Y MULTAS	180,736,711.59
180000 - TRANSFERENCIAS Y DONACIONES CORRIENTES	4,574,677,930.64
190000 - OTROS INGRESOS	308,851,221.29
240000 - VENTA DE ACTIVOS NO FINANCIEROS	2,913,032.42
270000 - RECUPERACION DE INVERSIONES	535,436.06
280000 - TRANSFERENCIAS Y DONACIONES DE CAPITAL E INVERSION	3,915,128,496.31
360000 - FINANCIAMIENTO PUBLICO	4,848,330,927.59
370000 - SALDOS DISPONIBLES	850,856,588.26
380000 - CUENTAS PENDIENTES POR COBRAR	4,840,000.01
TOTAL	26,109,270,275.91

**PRESUPUESTO GENERAL DEL ESTADO
CONSOLIDADO POR GRUPO
GASTOS (US DOLARES)
Ejercicio: 2012**

GRUPO GASTOS	PRESUPUESTO
510000 - GASTOS EN PERSONAL	7,546,570,920.32
530000 - BIENES Y SERVICIOS DE CONSUMO	5,996,040,439.22
560000 - GASTOS FINANCIEROS	708,044,896.77
570000 - OTROS GASTOS CORRIENTES	95,758,840.60
580000 - TRANSFERENCIAS Y DONACIONES CORRIENTES	2,351,853,951.15
710000 - GASTOS EN PERSONAL PARA INVERSION	381,026,968.88
730000 - BIENES Y SERVICIOS PARA INVERSION	1,751,851,282.32
750000 - OBRAS PUBLICAS	2,164,818,061.08
770000 - OTROS GASTOS DE INVERSION	1,203,193.57
840000 - BIENES DE LARGA DURACION	625,120,763.66
870000 - INVERSIONES FINANCIERAS	5,899,153.08
880000 - TRANSFERENCIAS Y DONACIONES DE CAPITAL	3,016,043,399.88
960000 - AMORTIZACION DE LA DEUDA PUBLICA	1,458,233,621.26
970000 - PASIVO CIRCULANTE	1,200.00
990000 - OTROS PASIVOS	6,803,584.12
TOTAL	26,109,270,275.91



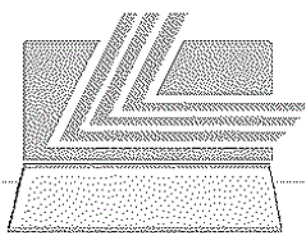
LEXIS S.A.

PRESUPUESTO GENERAL DEL ESTADO

2012




Subsecretaría de Presupuestos



LEXIS S.A.

**PRESUPUESTO GENERAL DEL ESTADO
CONSOLIDADO POR FUNCION - ESTADO
INGRESOS (US DOLARES)
Ejercicio: 2012**

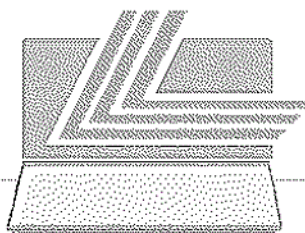
FUNCION	PRESUPUESTO
FUNCION EJECUTIVA	26,000,095,856.42
FUNCION JUDICIAL Y JUSTICIA INDIGENA	1,067,654.58
FUNCION DE TRANSPARENCIA Y CONTROL SOCIAL	98,121,086.98
FUNCION ELECTORAL	9,985,677.93
TOTAL	26,109,270,275.91



**PRESUPUESTO GENERAL DEL ESTADO
CONSOLIDADO POR FUNCION - ESTADO
GASTOS (US DOLARES)
Ejercicio: 2012**

LEAS S.A.

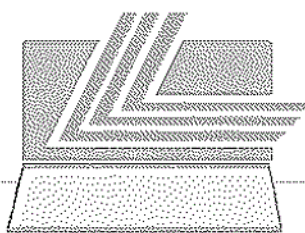
FUNCION	PRESUPUESTO
FUNCION LEGISLATIVA	65,524,006.22
FUNCION EJECUTIVA	25,266,962,195.37
FUNCION JUDICIAL Y JUSTICIA INDIGENA	497,236,236.39
FUNCION DE TRANSPARENCIA Y CONTROL SOCIAL	190,225,733.78
FUNCION ELECTORAL	89,322,104.15
TOTAL	26,109,270,275.91



LEXIS S.A.

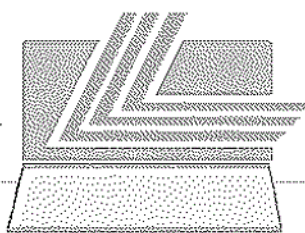
PRESUPUESTO GENERAL DEL ESTADO

2012



POR FUNCION - SECTORIAL

Subsecretaría de Presupuestos



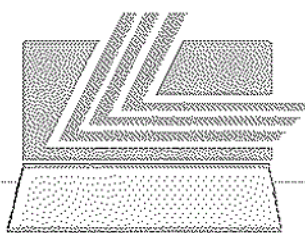
LEXIS S.A.

**PRESUPUESTO GENERAL DEL ESTADO
CONSOLIDADO POR FUNCION - SECTORIAL
INGRESOS (US DOLARES)
Ejercicio: 2012**

FUNCIÓN	SECTORIAL	PRESUPUESTO
FUNCIÓN EJECUTIVA	00 - TESORO NACIONAL	24,603,702,347.51
	03 - SECTORIAL ADMINISTRATIVO	131,033,335.20
	04 - SECTORIAL AMBIENTE	44,704,006.45
	05 - SECTORIAL ASUNTOS INTERNOS	327,598,879.17
	06 - SECTORIAL DEFENSA NACIONAL	310,109,872.97
	07 - SECTORIAL ASUNTOS DEL EXTERIOR	16,606,069.54
	08 - SECTORIAL FINANZAS	2,710,256.26
	09 - SECTORIAL EDUCACION	241,981,727.23
	10 - SECTORIAL BIENESTAR SOCIAL	113,310.94
	11 - SECTORIAL TRABAJO	21,555,409.70
	12 - SECTORIAL SALUD	34,696,735.61
	13 - SECTORIAL AGROPECUARIO	25,622,897.72
	14 - SECTORIAL RECURSOS NATURALES	12,984,502.23
	15 - COMERCIO EXTERIOR INDUSTRIALIZACION PESCA Y COMPETITIVIDAD	9,383,714.42
	16 - SECTORIAL TURISMO	331,642.26
	17 - SECTORIAL COMUNICACIONES	216,237,351.11
	18 - SECTORIAL DESARROLLO URBANO Y VIVIENDA	871,799.10
	FUNCIÓN JUDICIAL Y JUSTICIA INDIGENA	02 - SECTORIAL JURISDICCIONAL
FUNCIÓN DE TRANSPARENCIA Y CONTROL SOCIAL	23 - TRANSPARENCIA Y CONTROL SOCIAL	98,121,086.98
FUNCIÓN ELECTORAL	22 - ELECTORAL	9,985,677.93
TOTAL		26,109,270,275.91

**PRESUPUESTO GENERAL DEL ESTADO
CONSOLIDADO POR FUNCION - SECTORIAL
GASTOS (US DOLARES)
Ejercicio: 2012**

FUNCIÓN	SECTORIAL	PRESUPUESTO
FUNCIÓN LEGISLATIVA	01 - SECTORIAL LEGISLATIVO	65,534,006.22
FUNCIÓN EJECUTIVA	00 - TESORO NACIONAL	11,017,120,867.60
	03 - SECTORIAL ADMINISTRATIVO	578,183,279.61
	04 - SECTORIAL AMBIENTE	164,813,784.72
	05 - SECTORIAL ASUNTOS INTERNOS	1,820,765,903.92
	06 - SECTORIAL DEFENSA NACIONAL	1,648,740,844.98
	07 - SECTORIAL ASUNTOS DEL EXTERIOR	110,006,025.88
	08 - SECTORIAL FINANZAS	163,865,676.98
	09 - SECTORIAL EDUCACION	4,140,594,368.17
	10 - SECTORIAL BIENESTAR SOCIAL	1,170,015,618.41
	11 - SECTORIAL TRABAJO	65,436,695.20
	12 - SECTORIAL SALUD	1,775,834,310.42
	13 - SECTORIAL AGROPECUARIO	211,460,171.95
	14 - SECTORIAL RECURSOS NATURALES	1,160,418,161.84
	15 - COMERCIO EXTERIOR INDUSTRIALIZACION PESCA Y COMPETITIVIDAD	34,399,502.57
	16 - SECTORIAL TURISMO	58,430,077.42
	17 - SECTORIAL COMUNICACIONES	1,045,330,281.41
	18 - SECTORIAL DESARROLLO URBANO Y VIVIENDA	108,548,654.29
	FUNCIÓN JUDICIAL Y JUSTICIA INDIGENA	02 - SECTORIAL JURISDICCIONAL
FUNCIÓN DE TRANSPARENCIA Y CONTROL SOCIAL	02 - SECTORIAL JURISDICCIONAL	7,829,479.76
	23 - TRANSPARENCIA Y CONTROL SOCIAL	182,396,254.02
FUNCIÓN ELECTORAL	22 - ELECTORAL	89,322,104.15
TOTAL		26,109,270,275.91



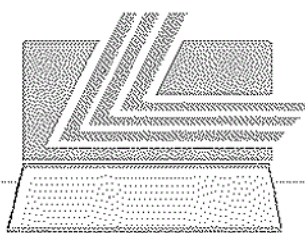
LEXIS S.A.

PRESUPUESTO GENERAL DEL ESTADO

2012



Subsecretaría de Presupuestos



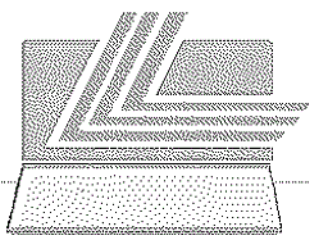
LEXIS S.A.

**PRESUPUESTO GENERAL DEL ESTADO
CONSOLIDADO POR SECTORIAL
INGRESOS (US DOLARES)
Ejercicio: 2012**

SECTORIAL	PRESUPUESTO
00 - TESORO NACIONAL	24,603,702,347.51
02 - SECTORIAL JURISDICCIONAL	1,067,654.58
03 - SECTORIAL ADMINISTRATIVO	131,033,335.20
04 - SECTORIAL AMBIENTE	44,704,006.45
05 - SECTORIAL ASUNTOS INTERNOS	327,550,879.17
06 - SECTORIAL DEFENSA NACIONAL	310,109,872.97
07 - SECTORIAL ASUNTOS DEL EXTERIOR	16,606,068.54
08 - SECTORIAL FINANZAS	2,710,256.26
09 - SECTORIAL EDUCACION	241,981,727.23
10 - SECTORIAL BIENESTAR SOCIAL	113,310.94
11 - SECTORIAL TRABAJO	21,555,409.70
12 - SECTORIAL SALUD	34,696,735.61
13 - SECTORIAL AGROPECUARIO	25,622,897.72
14 - SECTORIAL RECURSOS NATURALES	12,984,502.23
15 - COMERCIO EXTERIOR INDUSTRIALIZACION PESCA Y COMPETITIVIDAD	9,283,714.42
16 - SECTORIAL TURISMO	331,642.26
17 - SECTORIAL COMUNICACIONES	216,237,351.11
18 - SECTORIAL DESARROLLO URBANO Y VIVIENDA	671,799.10
22 - ELECTORAL	9,985,677.93
23 - TRANSPARENCIA Y CONTROL SOCIAL	98,121,086.98
TOTAL	26,109,270,275.91

**PRESUPUESTO GENERAL DEL ESTADO
CONSOLIDADO POR SECTORIAL
GASTOS (US DOLARES)
Ejercicio: 2012**

SECTORIAL	PRESUPUESTO
00 - TESORO NACIONAL	11,017,120,867.60
01 - SECTORIAL LEGISLATIVO	65,524,006.22
02 - SECTORIAL JURISDICCIONAL	505,065,716.15
03 - SECTORIAL ADMINISTRATIVO	578,183,279.61
04 - SECTORIAL AMBIENTE	164,813,764.72
05 - SECTORIAL ASUNTOS INTERNOS	1,820,765,903.92
06 - SECTORIAL DEFENSA NACIONAL	1,648,740,844.98
07 - SECTORIAL ASUNTOS DEL EXTERIOR	110,006,025.88
08 - SECTORIAL FINANZAS	153,865,676.98
09 - SECTORIAL EDUCACION	4,140,594,368.17
10 - SECTORIAL BIENESTAR SOCIAL	1,170,015,618.41
11 - SECTORIAL TRABAJO	65,436,685.20
12 - SECTORIAL SALUD	1,775,834,310.42
13 - SECTORIAL AGROPECUARIO	211,460,171.95
14 - SECTORIAL RECURSOS NATURALES	1,160,416,161.84
15 - COMERCIO EXTERIOR INDUSTRIALIZACION PESCA Y COMPETITIVIDAD	34,399,502.57
16 - SECTORIAL TURISMO	50,430,077.42
17 - SECTORIAL COMUNICACIONES	1,045,330,281.41
18 - SECTORIAL DESARROLLO URBANO Y VIVIENDA	109,548,654.29
22 - ELECTORAL	89,322,104.15
23 - TRANSPARENCIA Y CONTROL SOCIAL	182,396,254.02
TOTAL	26,109,270,275.91



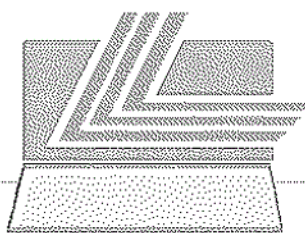
LEXIS S.A.

PRESUPUESTO GENERAL DEL ESTADO

2012



Subsecretaría de Presupuestos



LEXIS S.A.

**PRESUPUESTO GENERAL DEL ESTADO
CONSOLIDADO POR SECTORIAL - GRUPO
INGRESOS (US DOLARES)
Ejercicio: 2012**

SECTORIAL	GRUPO	PRESUPUESTO
00 - TESORO NACIONAL	110000 - IMPUESTOS	10,355,288,275.77
	130000 - TASAS Y CONTRIBUCIONES	14,000,000.00
	170000 - RENTAS DE INVERSIONES Y MULTAS	123,565,101.00
	180000 - TRANSFERENCIAS Y DONACIONES CORRIENTES	4,513,268,193.30
	190000 - OTROS INGRESOS	23,462,822.04
	280000 - TRANSFERENCIAS Y DONACIONES DE CAPITAL E INVERSION	3,900,782,453.53
	360000 - FINANCIAMIENTO PUBLICO	4,848,330,927.59
	370000 - SALDOS DISPONIBLES	825,004,574.28
	00 - TESORO NACIONAL	24,603,702,347.51
02 - SECTORIAL JURISDICCIONAL	130000 - TASAS Y CONTRIBUCIONES	700,000.00
	140000 - VENTA DE BIENES Y SERVICIOS	248,654.58
	170000 - RENTAS DE INVERSIONES Y MULTAS	20,000.00
	190000 - OTROS INGRESOS	99,000.00
	02 - SECTORIAL JURISDICCIONAL	1,067,654.58
03 - SECTORIAL ADMINISTRATIVO	130000 - TASAS Y CONTRIBUCIONES	29,972,589.64
	140000 - VENTA DE BIENES Y SERVICIOS	11,590,681.87
	170000 - RENTAS DE INVERSIONES Y MULTAS	1,595,620.25
	180000 - TRANSFERENCIAS Y DONACIONES CORRIENTES	6,000.00
	190000 - OTROS INGRESOS	87,878,443.44
03 - SECTORIAL ADMINISTRATIVO	131,023,335.20	
04 - SECTORIAL AMBIENTE	130000 - TASAS Y CONTRIBUCIONES	26,615,290.25
	140000 - VENTA DE BIENES Y SERVICIOS	720,000.00
	170000 - RENTAS DE INVERSIONES Y MULTAS	52,205.81
	180000 - TRANSFERENCIAS Y DONACIONES CORRIENTES	2,531,654.61
	190000 - OTROS INGRESOS	393,813.00
	270000 - RECUPERACION DE INVERSIONES	45,000.00
	280000 - TRANSFERENCIAS Y DONACIONES DE CAPITAL E INVERSION	14,346,042.78
	04 - SECTORIAL AMBIENTE	44,704,006.45
05 - SECTORIAL ASUNTOS INTERNOS	130000 - TASAS Y CONTRIBUCIONES	167,323,592.03
	140000 - VENTA DE BIENES Y SERVICIOS	1,501,852.06
	170000 - RENTAS DE INVERSIONES Y MULTAS	25,168,884.10
	180000 - TRANSFERENCIAS Y DONACIONES CORRIENTES	15,117,058.96
	190000 - OTROS INGRESOS	98,081,922.60
	240000 - VENTA DE ACTIVOS NO FINANCIEROS	357,569.42
	05 - SECTORIAL ASUNTOS INTERNOS	327,550,879.17
06 - SECTORIAL DEFENSA NACIONAL	130000 - TASAS Y CONTRIBUCIONES	198,313,244.95
	140000 - VENTA DE BIENES Y SERVICIOS	46,389,769.60
	170000 - RENTAS DE INVERSIONES Y MULTAS	12,734,825.47
	190000 - OTROS INGRESOS	49,113,976.88
	240000 - VENTA DE ACTIVOS NO FINANCIEROS	1,814,300.00
	270000 - RECUPERACION DE INVERSIONES	363,756.06
	380000 - CUENTAS PENDIENTES POR COBRAR	1,380,000.01
	06 - SECTORIAL DEFENSA NACIONAL	310,109,872.97
07 - SECTORIAL ASUNTOS DEL EXTERIOR	130000 - TASAS Y CONTRIBUCIONES	16,606,068.54
	07 - SECTORIAL ASUNTOS DEL EXTERIOR	16,606,068.54
08 - SECTORIAL FINANZAS	170000 - RENTAS DE INVERSIONES Y MULTAS	2,640,256.26
	190000 - OTROS INGRESOS	70,000.00

**PRESUPUESTO GENERAL DEL ESTADO
CONSOLIDADO POR SECTORIAL - GRUPO
INGRESOS (US DOLARES)
Ejercicio: 2012**

SECTORIAL	GRUPO	PRESUPUESTO
08 - SECTORIAL FINANZAS	08 - SECTORIAL FINANZAS	2,710,256.26
09 - SECTORIAL EDUCACION	110000 - IMPUESTOS	7,200,000.00
	130000 - TASAS Y CONTRIBUCIONES	140,269,872.93
	140000 - VENTA DE BIENES Y SERVICIOS	23,601,065.91
	170000 - RENTAS DE INVERSIONES Y MULTAS	7,218,110.89
	180000 - TRANSFERENCIAS Y DONACIONES CORRIENTES	2,880,000.00
	190000 - OTROS INGRESOS	33,686,730.52
	240000 - VENTA DE ACTIVOS NO FINANCIEROS	709,253.00
	270000 - RECUPERACION DE INVERSIONES	105,680.00
	370000 - SALDOS DISPONIBLES	25,852,013.98
	380000 - CUENTAS PENDIENTES POR COBRAR	460,000.00
		09 - SECTORIAL EDUCACION
10 - SECTORIAL BIENESTAR SOCIAL	130000 - TASAS Y CONTRIBUCIONES	1,155.45
	170000 - RENTAS DE INVERSIONES Y MULTAS	105,089.72
	190000 - OTROS INGRESOS	7,065.77
	10 - SECTORIAL BIENESTAR SOCIAL	113,310.94
11 - SECTORIAL TRABAJO	130000 - TASAS Y CONTRIBUCIONES	17,423,282.97
	170000 - RENTAS DE INVERSIONES Y MULTAS	2,087,796.77
	190000 - OTROS INGRESOS	2,044,329.96
	11 - SECTORIAL TRABAJO	21,555,409.70
12 - SECTORIAL SALUD	130000 - TASAS Y CONTRIBUCIONES	27,658,089.31
	140000 - VENTA DE BIENES Y SERVICIOS	1,538,565.01
	170000 - RENTAS DE INVERSIONES Y MULTAS	355,874.00
	180000 - TRANSFERENCIAS Y DONACIONES CORRIENTES	150,110.00
	190000 - OTROS INGRESOS	4,976,027.29
	240000 - VENTA DE ACTIVOS NO FINANCIEROS	18,070.00
	12 - SECTORIAL SALUD	34,696,735.61
13 - SECTORIAL AGROPECUARIO	130000 - TASAS Y CONTRIBUCIONES	16,516,164.12
	140000 - VENTA DE BIENES Y SERVICIOS	6,378,190.26
	170000 - RENTAS DE INVERSIONES Y MULTAS	2,108,775.13
	190000 - OTROS INGRESOS	619,768.21
	13 - SECTORIAL AGROPECUARIO	25,622,897.72
14 - SECTORIAL RECURSOS NATURALES	130000 - TASAS Y CONTRIBUCIONES	444,000.00
	140000 - VENTA DE BIENES Y SERVICIOS	1,532,622.86
	170000 - RENTAS DE INVERSIONES Y MULTAS	117,783.70
	180000 - TRANSFERENCIAS Y DONACIONES CORRIENTES	8,963,095.77
	190000 - OTROS INGRESOS	1,926,999.90
		14 - SECTORIAL RECURSOS NATURALES
15 - COMERCIO EXTERIOR INDUSTRIALIZACION PESCA Y COMPETITIVIDAD	130000 - TASAS Y CONTRIBUCIONES	6,355,256.22
	140000 - VENTA DE BIENES Y SERVICIOS	2,774,728.00
	170000 - RENTAS DE INVERSIONES Y MULTAS	11,300.00
	190000 - OTROS INGRESOS	142,430.20
	15 - COMERCIO EXTERIOR INDUSTRIALIZACION PESCA Y COMPETITIVIDAD	9,283,714.42
16 - SECTORIAL TURISMO	130000 - TASAS Y CONTRIBUCIONES	318,642.26
	170000 - RENTAS DE INVERSIONES Y MULTAS	5,000.00
	190000 - OTROS INGRESOS	8,000.00
	16 - SECTORIAL TURISMO	331,642.26

**PRESUPUESTO GENERAL DEL ESTADO
CONSOLIDADO POR SECTORIAL - GRUPO
INGRESOS (US DOLARES)
Ejercicio: 2012**

SECTORIAL	GRUPO	PRESUPUESTO
17 - SECTORIAL COMUNICACIONES	130000 - TASAS Y CONTRIBUCIONES	195,977,476.26
	140000 - VENTA DE BIENES Y SERVICIOS	13,578,960.00
	170000 - RENTAS DE INVERSIONES Y MULTAS	1,799,181.37
	190000 - OTROS INGRESOS	4,876,833.48
	270000 - RECUPERACION DE INVERSIONES	4,900.00
	17 - SECTORIAL COMUNICACIONES	216,237,351.11
18 - SECTORIAL DESARROLLO URBANO Y VIVIENDA	130000 - TASAS Y CONTRIBUCIONES	356,959.10
	190000 - OTROS INGRESOS	500,000.00
	240000 - VENTA DE ACTIVOS NO FINANCIEROS	14,840.00
	18 - SECTORIAL DESARROLLO URBANO Y VIVIENDA	871,799.10
22 - ELECTORAL	130000 - TASAS Y CONTRIBUCIONES	9,985,677.93
	22 - ELECTORAL	9,985,677.93
23 - TRANSPARENCIA Y CONTROL SOCIAL	130000 - TASAS Y CONTRIBUCIONES	60,378,677.66
	140000 - VENTA DE BIENES Y SERVICIOS	850,526.20
	170000 - RENTAS DE INVERSIONES Y MULTAS	1,150,907.12
	180000 - TRANSFERENCIAS Y DONACIONES CORRIENTES	31,761,818.00
	190000 - OTROS INGRESOS	963,058.00
	270000 - RECUPERACION DE INVERSIONES	16,100.00
	380000 - CUENTAS PENDIENTES POR COBRAR	3,000,000.00
	23 - TRANSPARENCIA Y CONTROL SOCIAL	98,121,086.98
TOTAL	26,109,270,275.91	

LEXIS S.A.

**PRESUPUESTO GENERAL DEL ESTADO
CONSOLIDADO POR SECTORIAL - GRUPO
GASTOS (US DOLARES)
Ejercicio: 2012**

SECTORIAL	GRUPO	PRESUPUESTO	
00 - TESORO NACIONAL	530000 - BIENES Y SERVICIOS DE CONSUMO	4,485,800,000.00	
	560000 - GASTOS FINANCIEROS	705,518,820.86	
	570000 - OTROS GASTOS CORRIENTES	14,236,680.48	
	580000 - TRANSFERENCIAS Y DONACIONES CORRIENTES	1,182,171,875.80	
	710000 - GASTOS EN PERSONAL PARA INVERSION	154,732,022.13	
	870000 - INVERSIONES FINANCIERAS	5,000,000.00	
	880000 - TRANSFERENCIAS Y DONACIONES DE CAPITAL	3,016,043,399.88	
	960000 - AMORTIZACION DE LA DEUDA PUBLICA	1,453,618,068.45	
	00 - TESORO NACIONAL	11,017,120,867.60	
	01 - SECTORIAL LEGISLATIVO.	510000 - GASTOS EN PERSONAL	45,058,792.00
530000 - BIENES Y SERVICIOS DE CONSUMO		9,851,896.22	
570000 - OTROS GASTOS CORRIENTES		980,930.00	
580000 - TRANSFERENCIAS Y DONACIONES CORRIENTES		357,388.00	
750000 - OBRAS PUBLICAS		6,000,000.00	
840000 - BIENES DE LARGA DURACION		3,275,000.00	
01 - SECTORIAL LEGISLATIVO.		65,524,006.22	
02 - SECTORIAL JURISDICCIONAL		510000 - GASTOS EN PERSONAL	351,868,972.00
		530000 - BIENES Y SERVICIOS DE CONSUMO	26,963,677.92
		570000 - OTROS GASTOS CORRIENTES	1,004,239.05
	580000 - TRANSFERENCIAS Y DONACIONES CORRIENTES	234,720.00	
	730000 - BIENES Y SERVICIOS PARA INVERSION	39,954,672.10	
	750000 - OBRAS PUBLICAS	84,384,435.08	
	840000 - BIENES DE LARGA DURACION	655,000.00	
	02 - SECTORIAL JURISDICCIONAL	505,065,716.15	
	03 - SECTORIAL ADMINISTRATIVO	510000 - GASTOS EN PERSONAL	152,840,913.00
		530000 - BIENES Y SERVICIOS DE CONSUMO	105,287,629.41
570000 - OTROS GASTOS CORRIENTES		6,326,525.38	
580000 - TRANSFERENCIAS Y DONACIONES CORRIENTES		44,971,310.32	
710000 - GASTOS EN PERSONAL PARA INVERSION		28,383,001.60	
730000 - BIENES Y SERVICIOS PARA INVERSION		191,572,347.29	
750000 - OBRAS PUBLICAS		25,667,103.78	
770000 - OTROS GASTOS DE INVERSION		297,006.64	
840000 - BIENES DE LARGA DURACION		21,434,545.11	
870000 - INVERSIONES FINANCIERAS		899,153.08	
990000 - OTROS PASIVOS		503,744.00	
03 - SECTORIAL ADMINISTRATIVO		578,183,279.61	
04 - SECTORIAL AMBIENTE		510000 - GASTOS EN PERSONAL	30,176,903.00
	530000 - BIENES Y SERVICIOS DE CONSUMO	16,637,488.41	
	570000 - OTROS GASTOS CORRIENTES	503,072.00	
	580000 - TRANSFERENCIAS Y DONACIONES CORRIENTES	7,286,242.84	
	710000 - GASTOS EN PERSONAL PARA INVERSION	3,102,553.89	
	730000 - BIENES Y SERVICIOS PARA INVERSION	89,896,286.10	
	750000 - OBRAS PUBLICAS	6,244,030.57	
	770000 - OTROS GASTOS DE INVERSION	132,686.75	
	840000 - BIENES DE LARGA DURACION	10,834,501.16	
	04 - SECTORIAL AMBIENTE	164,813,764.72	
05 - SECTORIAL ASUNTOS INTERNOS	510000 - GASTOS EN PERSONAL	1,156,876,399.00	

**PRESUPUESTO GENERAL DEL ESTADO
CONSOLIDADO POR SECTORIAL - GRUPO
GASTOS (US DOLARES)
Ejercicio: 2012**

SECTORIAL	GRUPO	PRESUPUESTO	
05 - SECTORIAL ASUNTOS INTERNOS	530000 - BIENES Y SERVICIOS DE CONSUMO	173,695,264.15	
	560000 - GASTOS FINANCIEROS	184,940.64	
	570000 - OTROS GASTOS CORRIENTES	5,673,115.00	
	580000 - TRANSFERENCIAS Y DONACIONES CORRIENTES	36,039,417.59	
	710000 - GASTOS EN PERSONAL PARA INVERSION	10,728,113.23	
	730000 - BIENES Y SERVICIOS PARA INVERSION	173,990,956.80	
	750000 - OBRAS PUBLICAS	258,225,935.12	
	770000 - OTROS GASTOS DE INVERSION	189,803.45	
	840000 - BIENES DE LARGA DURACION	3,707,614.52	
	960000 - AMORTIZACION DE LA DEUDA PUBLICA	976,351.42	
	990000 - OTROS PASIVOS	477,993.00	
		05 - SECTORIAL ASUNTOS INTERNOS	1,820,765,903.92
06 - SECTORIAL DEFENSA NACIONAL	510000 - GASTOS EN PERSONAL	1,192,109,210.00	
	530000 - BIENES Y SERVICIOS DE CONSUMO	210,199,402.80	
	560000 - GASTOS FINANCIEROS	1,122,499.05	
	570000 - OTROS GASTOS CORRIENTES	34,332,382.74	
	580000 - TRANSFERENCIAS Y DONACIONES CORRIENTES	763,067.00	
	710000 - GASTOS EN PERSONAL PARA INVERSION	882,411.73	
	730000 - BIENES Y SERVICIOS PARA INVERSION	118,869,885.56	
	750000 - OBRAS PUBLICAS	23,814,649.58	
	770000 - OTROS GASTOS DE INVERSION	93,162.52	
	840000 - BIENES DE LARGA DURACION	65,374,117.00	
	960000 - AMORTIZACION DE LA DEUDA PUBLICA	1,180,057.00	
		06 - SECTORIAL DEFENSA NACIONAL	1,648,740,844.98
07 - SECTORIAL ASUNTOS DEL EXTERIOR	510000 - GASTOS EN PERSONAL	60,323,350.00	
	530000 - BIENES Y SERVICIOS DE CONSUMO	28,131,708.50	
	570000 - OTROS GASTOS CORRIENTES	3,062,468.04	
	580000 - TRANSFERENCIAS Y DONACIONES CORRIENTES	7,583,645.98	
	710000 - GASTOS EN PERSONAL PARA INVERSION	4,231,235.65	
	730000 - BIENES Y SERVICIOS PARA INVERSION	6,093,617.71	
	840000 - BIENES DE LARGA DURACION	400,000.00	
	960000 - AMORTIZACION DE LA DEUDA PUBLICA	180,000.00	
		07 - SECTORIAL ASUNTOS DEL EXTERIOR	110,006,025.88
	08 - SECTORIAL FINANZAS	510000 - GASTOS EN PERSONAL	104,108,448.00
530000 - BIENES Y SERVICIOS DE CONSUMO		40,076,365.05	
570000 - OTROS GASTOS CORRIENTES		991,105.00	
580000 - TRANSFERENCIAS Y DONACIONES CORRIENTES		1,489,624.36	
730000 - BIENES Y SERVICIOS PARA INVERSION		5,731,582.06	
750000 - OBRAS PUBLICAS		2,374,159.10	
840000 - BIENES DE LARGA DURACION		8,461,162.65	
990000 - OTROS PASIVOS		633,230.76	
		08 - SECTORIAL FINANZAS	163,865,676.98
09 - SECTORIAL EDUCACION		510000 - GASTOS EN PERSONAL	3,079,831,205.32
	530000 - BIENES Y SERVICIOS DE CONSUMO	382,331,470.19	
	560000 - GASTOS FINANCIEROS	1,076,538.22	
	570000 - OTROS GASTOS CORRIENTES	7,092,742.88	
	580000 - TRANSFERENCIAS Y DONACIONES CORRIENTES	92,902,213.21	

**PRESUPUESTO GENERAL DEL ESTADO
CONSOLIDADO POR SECTORIAL - GRUPO
GASTOS (US DOLARES)
Ejercicio: 2012**

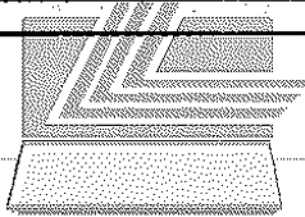
SECTORIAL	GRUPO	PRESUPUESTO	
09 - SECTORIAL EDUCACION	710000 - GASTOS EN PERSONAL PARA INVERSION	90,181,092.69	
	730000 - BIENES Y SERVICIOS PARA INVERSION	372,222,075.52	
	750000 - OBRAS PUBLICAS	11,074,567.37	
	770000 - OTROS GASTOS DE INVERSION	50,724.54	
	840000 - BIENES DE LARGA DURACION	100,580,205.56	
	960000 - AMORTIZACION DE LA DEUDA PUBLICA	2,271,812.39	
	970000 - PASIVO CIRCULANTE	1,200.00	
	990000 - OTROS PASIVOS	978,520.28	
	09 - SECTORIAL EDUCACION		4,140,594,368.17
10 - SECTORIAL BIENESTAR SOCIAL	510000 - GASTOS EN PERSONAL	60,934,297.00	
	530000 - BIENES Y SERVICIOS DE CONSUMO	107,740,434.59	
	560000 - GASTOS FINANCIEROS	4,058.00	
	570000 - OTROS GASTOS CORRIENTES	12,525,026.00	
	580000 - TRANSFERENCIAS Y DONACIONES CORRIENTES	794,286,778.91	
	710000 - GASTOS EN PERSONAL PARA INVERSION	34,301,836.44	
	730000 - BIENES Y SERVICIOS PARA INVERSION	156,289,283.77	
	770000 - OTROS GASTOS DE INVERSION	11,323.06	
	840000 - BIENES DE LARGA DURACION	2,542,684.03	
	960000 - AMORTIZACION DE LA DEUDA PUBLICA	7,332.00	
	990000 - OTROS PASIVOS	1,372,564.61	
	10 - SECTORIAL BIENESTAR SOCIAL		1,170,015,618.41
	11 - SECTORIAL TRABAJO	510000 - GASTOS EN PERSONAL	45,828,687.00
530000 - BIENES Y SERVICIOS DE CONSUMO		10,103,075.35	
570000 - OTROS GASTOS CORRIENTES		230,741.00	
580000 - TRANSFERENCIAS Y DONACIONES CORRIENTES		129,000.00	
710000 - GASTOS EN PERSONAL PARA INVERSION		211,583.95	
730000 - BIENES Y SERVICIOS PARA INVERSION		6,361,346.33	
840000 - BIENES DE LARGA DURACION		2,572,251.57	
11 - SECTORIAL TRABAJO			65,436,685.20
12 - SECTORIAL SALUD	510000 - GASTOS EN PERSONAL	891,844,551.00	
	530000 - BIENES Y SERVICIOS DE CONSUMO	197,297,739.12	
	570000 - OTROS GASTOS CORRIENTES	1,484,154.00	
	580000 - TRANSFERENCIAS Y DONACIONES CORRIENTES	64,827,605.96	
	710000 - GASTOS EN PERSONAL PARA INVERSION	791,157.34	
	730000 - BIENES Y SERVICIOS PARA INVERSION	225,430,870.68	
	750000 - OBRAS PUBLICAS	27,371,467.65	
	840000 - BIENES DE LARGA DURACION	366,536,764.67	
	990000 - OTROS PASIVOS	250,000.00	
	12 - SECTORIAL SALUD		1,775,834,310.42
	13 - SECTORIAL AGROPECUARIO	510000 - GASTOS EN PERSONAL	64,698,680.00
530000 - BIENES Y SERVICIOS DE CONSUMO		58,674,457.76	
560000 - GASTOS FINANCIEROS		16,800.00	
570000 - OTROS GASTOS CORRIENTES		2,173,340.29	
580000 - TRANSFERENCIAS Y DONACIONES CORRIENTES		3,478,435.61	
710000 - GASTOS EN PERSONAL PARA INVERSION		22,274,272.10	
730000 - BIENES Y SERVICIOS PARA INVERSION		52,845,136.07	
770000 - OTROS GASTOS DE INVERSION		286,263.09	

**PRESUPUESTO GENERAL DEL ESTADO
CONSOLIDADO POR SECTORIAL - GRUPO
GASTOS (US DOLARES)
Ejercicio: 2012**

SECTORIAL	GRUPO	PRESUPUESTO
13 - SECTORIAL AGROPECUARIO	840000 - BIENES DE LARGA DURACION	4,775,315.56
	990000 - OTROS PASIVOS	2,237,531.47
	13 - SECTORIAL AGROPECUARIO	111,460,171.95
14 - SECTORIAL RECURSOS NATURALES	510000 - GASTOS EN PERSONAL	35,489,395.00
	530000 - BIENES Y SERVICIOS DE CONSUMO	16,088,850.44
	570000 - OTROS GASTOS CORRIENTES	667,155.00
	580000 - TRANSFERENCIAS Y DONACIONES CORRIENTES	102,923,727.38
	710000 - GASTOS EN PERSONAL PARA INVERSION	17,822,192.73
	730000 - BIENES Y SERVICIOS PARA INVERSION	126,085,152.67
	750000 - OBRAS PUBLICAS	851,616,099.33
	840000 - BIENES DE LARGA DURACION	9,723,589.29
	14 - SECTORIAL RECURSOS NATURALES	1,160,416,181.84
15 - COMERCIO EXTERIOR INDUSTRIALIZACION PESCA Y COMPETITIVIDAD	510000 - GASTOS EN PERSONAL	13,108,461.00
	530000 - BIENES Y SERVICIOS DE CONSUMO	5,878,614.67
	570000 - OTROS GASTOS CORRIENTES	184,175.00
	580000 - TRANSFERENCIAS Y DONACIONES CORRIENTES	40,000.00
	710000 - GASTOS EN PERSONAL PARA INVERSION	830,560.09
	730000 - BIENES Y SERVICIOS PARA INVERSION	14,172,691.81
	840000 - BIENES DE LARGA DURACION	185,000.00
15 - COMERCIO EXTERIOR INDUSTRIALIZACION PESCA Y COMPETITIVIDAD	34,399,502.57	
16 - SECTORIAL TURISMO	510000 - GASTOS EN PERSONAL	8,047,192.00
	530000 - BIENES Y SERVICIOS DE CONSUMO	1,943,143.28
	570000 - OTROS GASTOS CORRIENTES	139,844.74
	580000 - TRANSFERENCIAS Y DONACIONES CORRIENTES	75,000.00
	730000 - BIENES Y SERVICIOS PARA INVERSION	40,174,897.40
	840000 - BIENES DE LARGA DURACION	50,000.00
	16 - SECTORIAL TURISMO	50,430,077.42
17 - SECTORIAL COMUNICACIONES	510000 - GASTOS EN PERSONAL	65,948,849.00
	530000 - BIENES Y SERVICIOS DE CONSUMO	31,990,093.41
	560000 - GASTOS FINANCIEROS	121,240.00
	570000 - OTROS GASTOS CORRIENTES	1,688,347.00
	580000 - TRANSFERENCIAS Y DONACIONES CORRIENTES	3,811,273.19
	710000 - GASTOS EN PERSONAL PARA INVERSION	70,776.41
	730000 - BIENES Y SERVICIOS PARA INVERSION	89,470,156.06
	750000 - OBRAS PUBLICAS	831,313,440.56
	770000 - OTROS GASTOS DE INVERSION	124,837.84
	840000 - BIENES DE LARGA DURACION	20,491,267.94
	990000 - OTROS PASIVOS	300,000.00
	17 - SECTORIAL COMUNICACIONES	1,045,330,281.41
	18 - SECTORIAL DESARROLLO URBANO Y VIVIENDA	510000 - GASTOS EN PERSONAL
530000 - BIENES Y SERVICIOS DE CONSUMO		2,515,521.24
570000 - OTROS GASTOS CORRIENTES		63,598.00
580000 - TRANSFERENCIAS Y DONACIONES CORRIENTES		38,022.00
710000 - GASTOS EN PERSONAL PARA INVERSION		12,484,158.90
730000 - BIENES Y SERVICIOS PARA INVERSION		42,690,324.39
750000 - OBRAS PUBLICAS		35,696,838.14
770000 - OTROS GASTOS DE INVERSION		17,445.68

**PRESUPUESTO GENERAL DEL ESTADO
CONSOLIDADO POR SECTORIAL - GRUPO
GASTOS (US DOLARES)
Ejercicio: 2012**

SECTORIAL	GRUPO	PRESUPUESTO
18 - SECTORIAL DESARROLLO URBANO Y VIVIENDA	840000 - BIENES DE LARGA DURACION	355,698.94
	18 - SECTORIAL DESARROLLO URBANO Y VIVIENDA	109,548,454.29
22 - ELECTORAL	510000 - GASTOS EN PERSONAL	24,990,723.00
	530000 - BIENES Y SERVICIOS DE CONSUMO	57,680,764.15
	570000 - OTROS GASTOS CORRIENTES	1,008,782.00
	580000 - TRANSFERENCIAS Y DONACIONES CORRIENTES	5,741,835.00
	840000 - BIENES DE LARGA DURACION	300,000.00
	22 - ELECTORAL	89,322,104.15
23 - TRANSPARENCIA Y CONTROL SOCIAL	510000 - GASTOS EN PERSONAL	147,198,846.00
	530000 - BIENES Y SERVICIOS DE CONSUMO	27,152,842.56
	570000 - OTROS GASTOS CORRIENTES	1,390,417.00
	580000 - TRANSFERENCIAS Y DONACIONES CORRIENTES	2,702,768.00
	750000 - OBRAS PUBLICAS	1,035,334.80
	840000 - BIENES DE LARGA DURACION	2,866,045.66
	990000 - OTROS PASIVOS	50,000.00
	23 - TRANSPARENCIA Y CONTROL SOCIAL	182,396,254.02
TOTAL		26,109,279,273.91



LEXIS S.A.

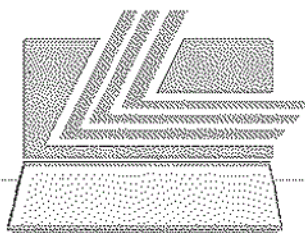
PRESUPUESTO GENERAL DEL ESTADO

2012



FUENTES DE FINANCIAMIENTO

Subsecretaría de Presupuestos



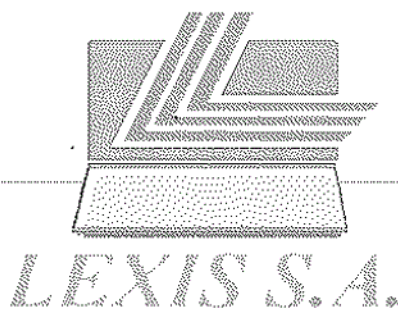
LEXIS S.A.

**PRESUPUESTO GENERAL DEL ESTADO
CONSOLIDADO POR SECTORIAL - FUENTE
INGRESOS (US DOLARES)
Ejercicio: 2012**

SECTORIAL	FUENTE	PRESUPUESTO
00 - TESORO NACIONAL	001 - RECURSOS FISCALES	18,991,260,119.92
	003 - RECURSOS PROVENIENTES DE PREASIGNACIONES	739,111,300.00
	202 - PRESTAMOS EXTERNOS	4,383,177,098.08
	301 - COLOCACIONES INTERNAS	411,625,171.16
	302 - PRESTAMOS INTERNOS	53,528,658.35
	701 - ASISTENCIA TECNICA Y DONACIONES	25,000,000.00
	00 - TESORO NACIONAL	24,603,702,347.51
02 - SECTORIAL JURISDICCIONAL	002 - RECURSOS FISCALES GENERADOS POR LAS INSTITUCIONES	1,067,654.58
	02 - SECTORIAL JURISDICCIONAL	1,067,654.58
03 - SECTORIAL ADMINISTRATIVO	002 - RECURSOS FISCALES GENERADOS POR LAS INSTITUCIONES	131,033,335.20
	03 - SECTORIAL ADMINISTRATIVO	131,033,335.20
04 - SECTORIAL AMBIENTE	002 - RECURSOS FISCALES GENERADOS POR LAS INSTITUCIONES	27,826,309.06
	003 - RECURSOS PROVENIENTES DE PREASIGNACIONES	16,877,697.39
	04 - SECTORIAL AMBIENTE	44,704,006.45
05 - SECTORIAL ASUNTOS INTERNOS	002 - RECURSOS FISCALES GENERADOS POR LAS INSTITUCIONES	327,550,879.17
	05 - SECTORIAL ASUNTOS INTERNOS	327,550,879.17
06 - SECTORIAL DEFENSA NACIONAL	002 - RECURSOS FISCALES GENERADOS POR LAS INSTITUCIONES	310,109,872.97
	06 - SECTORIAL DEFENSA NACIONAL	310,109,872.97
07 - SECTORIAL ASUNTOS DEL EXTERIOR	002 - RECURSOS FISCALES GENERADOS POR LAS INSTITUCIONES	16,606,068.54
	07 - SECTORIAL ASUNTOS DEL EXTERIOR	16,606,068.54
08 - SECTORIAL FINANZAS	002 - RECURSOS FISCALES GENERADOS POR LAS INSTITUCIONES	2,710,256.26
	08 - SECTORIAL FINANZAS	2,710,256.26
09 - SECTORIAL EDUCACION	002 - RECURSOS FISCALES GENERADOS POR LAS INSTITUCIONES	234,781,727.23
	003 - RECURSOS PROVENIENTES DE PREASIGNACIONES	7,200,000.00
	09 - SECTORIAL EDUCACION	241,981,727.23
10 - SECTORIAL BIENESTAR SOCIAL	002 - RECURSOS FISCALES GENERADOS POR LAS INSTITUCIONES	113,310.94
	10 - SECTORIAL BIENESTAR SOCIAL	113,310.94
11 - SECTORIAL TRABAJO	002 - RECURSOS FISCALES GENERADOS POR LAS INSTITUCIONES	21,555,409.70
	11 - SECTORIAL TRABAJO	21,555,409.70
12 - SECTORIAL SALUD	002 - RECURSOS FISCALES GENERADOS POR LAS INSTITUCIONES	34,696,735.61
	12 - SECTORIAL SALUD	34,696,735.61
13 - SECTORIAL AGROPECUARIO	002 - RECURSOS FISCALES GENERADOS POR LAS INSTITUCIONES	25,622,897.72
	13 - SECTORIAL AGROPECUARIO	25,622,897.72
14 - SECTORIAL RECURSOS NATURALES	002 - RECURSOS FISCALES GENERADOS POR LAS INSTITUCIONES	12,984,502.23
	14 - SECTORIAL RECURSOS NATURALES	12,984,502.23
15 - COMERCIO EXTERIOR INDUSTRIALIZACION PESCA Y COMPETITIVIDAD	002 - RECURSOS FISCALES GENERADOS POR LAS INSTITUCIONES	9,283,714.42
	15 - COMERCIO EXTERIOR INDUSTRIALIZACION PESCA Y COMPETITIVIDAD	9,283,714.42
16 - SECTORIAL TURISMO	002 - RECURSOS FISCALES GENERADOS POR LAS INSTITUCIONES	331,642.26
	16 - SECTORIAL TURISMO	331,642.26
17 - SECTORIAL COMUNICACIONES	002 - RECURSOS FISCALES GENERADOS POR LAS INSTITUCIONES	216,237,351.11
	17 - SECTORIAL COMUNICACIONES	216,237,351.11
18 - SECTORIAL DESARROLLO URBANO Y VIVIENDA	002 - RECURSOS FISCALES GENERADOS POR LAS INSTITUCIONES	871,799.10
	18 - SECTORIAL DESARROLLO URBANO Y VIVIENDA	871,799.10
22 - ELECTORAL	002 - RECURSOS FISCALES GENERADOS POR LAS INSTITUCIONES	9,985,677.93
	22 - ELECTORAL	9,985,677.93
23 - TRANSPARENCIA Y CONTROL SOCIAL	002 - RECURSOS FISCALES GENERADOS POR LAS INSTITUCIONES	98,121,066.98
	23 - TRANSPARENCIA Y CONTROL SOCIAL	98,121,066.98

**PRESUPUESTO GENERAL DEL ESTADO
CONSOLIDADO POR SECTORIAL - FUENTE
INGRESOS (US DOLARES)
Ejercicio: 2012**

SECTORIAL	FUENTE	PRESUPUESTO
	TOTAL	26,109,270,275.91



**PRESUPUESTO GENERAL DEL ESTADO
CONSOLIDADO POR SECTORIAL - FUENTE
GASTOS (US DOLARES)
Ejercicio: 2012**

SECTORIAL	FUENTE	PRESUPUESTO
00 - TESORO NACIONAL	001 - RECURSOS FISCALES	10,535,067,121.93
	002 - RECURSOS FISCALES GENERADOS POR LAS INSTITUCIONES	364,831,934.27
	003 - RECURSOS PROVENIENTES DE PREASIGNACIONES	92,201,811.40
	701 - ASISTENCIA TECNICA Y DONACIONES	25,000,000.00
	00 - TESORO NACIONAL	11,017,120,867.60
01 - SECTORIAL LEGISLATIVO.	001 - RECURSOS FISCALES	65,524,006.22
	01 - SECTORIAL LEGISLATIVO	65,524,006.22
02 - SECTORIAL JURISDICCIONAL	001 - RECURSOS FISCALES	503,998,061.57
	002 - RECURSOS FISCALES GENERADOS POR LAS INSTITUCIONES	1,067,654.58
	02 - SECTORIAL JURISDICCIONAL	505,065,716.15
03 - SECTORIAL ADMINISTRATIVO	001 - RECURSOS FISCALES	533,690,217.77
	002 - RECURSOS FISCALES GENERADOS POR LAS INSTITUCIONES	44,493,061.84
	03 - SECTORIAL ADMINISTRATIVO	578,183,279.61
04 - SECTORIAL AMBIENTE	001 - RECURSOS FISCALES	120,109,758.27
	002 - RECURSOS FISCALES GENERADOS POR LAS INSTITUCIONES	27,826,309.06
	003 - RECURSOS PROVENIENTES DE PREASIGNACIONES	16,877,697.39
	04 - SECTORIAL AMBIENTE	164,813,764.72
05 - SECTORIAL ASUNTOS INTERNOS.	001 - RECURSOS FISCALES	1,614,245,230.98
	002 - RECURSOS FISCALES GENERADOS POR LAS INSTITUCIONES	206,520,672.94
	05 - SECTORIAL ASUNTOS INTERNOS	1,820,765,903.92
06 - SECTORIAL DEFENSA NACIONAL	001 - RECURSOS FISCALES	1,437,144,336.56
	002 - RECURSOS FISCALES GENERADOS POR LAS INSTITUCIONES	211,596,508.42
	06 - SECTORIAL DEFENSA NACIONAL	1,648,740,844.98
07 - SECTORIAL ASUNTOS DEL EXTERIOR	001 - RECURSOS FISCALES	93,399,957.34
	002 - RECURSOS FISCALES GENERADOS POR LAS INSTITUCIONES	16,606,068.54
	07 - SECTORIAL ASUNTOS DEL EXTERIOR	110,006,025.88
08 - SECTORIAL FINANZAS	001 - RECURSOS FISCALES	161,155,420.72
	002 - RECURSOS FISCALES GENERADOS POR LAS INSTITUCIONES	2,710,256.26
	08 - SECTORIAL FINANZAS	163,865,676.98
09 - SECTORIAL EDUCACION	001 - RECURSOS FISCALES	3,251,703,152.34
	002 - RECURSOS FISCALES GENERADOS POR LAS INSTITUCIONES	234,781,727.23
	003 - RECURSOS PROVENIENTES DE PREASIGNACIONES	654,109,488.60
	09 - SECTORIAL EDUCACION	4,140,594,368.17
10 - SECTORIAL BIENESTAR SOCIAL	001 - RECURSOS FISCALES	1,169,902,307.47
	002 - RECURSOS FISCALES GENERADOS POR LAS INSTITUCIONES	113,310.94
	10 - SECTORIAL BIENESTAR SOCIAL	1,170,015,618.41
11 - SECTORIAL TRABAJO	001 - RECURSOS FISCALES	48,788,075.50
	002 - RECURSOS FISCALES GENERADOS POR LAS INSTITUCIONES	16,648,609.70
	11 - SECTORIAL TRABAJO	65,436,685.20
12 - SECTORIAL SALUD	001 - RECURSOS FISCALES	1,741,137,574.81
	002 - RECURSOS FISCALES GENERADOS POR LAS INSTITUCIONES	34,696,735.61
	12 - SECTORIAL SALUD	1,775,834,310.42
13 - SECTORIAL AGROPECUARIO	001 - RECURSOS FISCALES	185,837,274.23
	002 - RECURSOS FISCALES GENERADOS POR LAS INSTITUCIONES	25,622,897.72
	13 - SECTORIAL AGROPECUARIO	211,460,171.95
14 - SECTORIAL RECURSOS NATURALES	001 - RECURSOS FISCALES	1,047,431,659.70
	002 - RECURSOS FISCALES GENERADOS POR LAS INSTITUCIONES	112,984,502.14

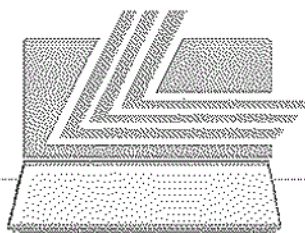
**PRESUPUESTO GENERAL DEL ESTADO
CONSOLIDADO POR SECTORIAL - FUENTE
GASTOS (US DOLARES)
Ejercicio: 2012**

SECTORIAL	FUENTE	PRESUPUESTO
14 - SECTORIAL RECURSOS NATURALES	14 - SECTORIAL RECURSOS NATURALES	1,160,416,181.84
15 - COMERCIO EXTERIOR INDUSTRIALIZACION PESCA Y COMPETITIVIDAD	001 - RECURSOS FISCALES	25,115,788.15
	002 - RECURSOS FISCALES GENERADOS POR LAS INSTITUCIONES	9,283,714.42
	15 - COMERCIO EXTERIOR INDUSTRIALIZACION PESCA Y COMPETITIVIDAD	34,399,502.57
16 - SECTORIAL TURISMO	001 - RECURSOS FISCALES	50,098,435.16
	002 - RECURSOS FISCALES GENERADOS POR LAS INSTITUCIONES	331,642.26
	16 - SECTORIAL TURISMO	50,430,077.42
17 - SECTORIAL COMUNICACIONES	001 - RECURSOS FISCALES	979,092,930.34
	002 - RECURSOS FISCALES GENERADOS POR LAS INSTITUCIONES	66,237,351.07
	17 - SECTORIAL COMUNICACIONES	1,045,330,281.41
18 - SECTORIAL DESARROLLO URBANO Y VIVIENDA	001 - RECURSOS FISCALES	108,676,855.19
	002 - RECURSOS FISCALES GENERADOS POR LAS INSTITUCIONES	871,799.10
	18 - SECTORIAL DESARROLLO URBANO Y VIVIENDA	109,548,654.29
22 - ELECTORAL	001 - RECURSOS FISCALES	79,336,426.22
	002 - RECURSOS FISCALES GENERADOS POR LAS INSTITUCIONES	9,985,677.93
	22 - ELECTORAL	89,322,104.15
23 - TRANSPARENCIA Y CONTROL SOCIAL	001 - RECURSOS FISCALES	88,116,457.04
	002 - RECURSOS FISCALES GENERADOS POR LAS INSTITUCIONES	94,279,796.98
	23 - TRANSPARENCIA Y CONTROL SOCIAL	182,396,254.02
	TOTAL	26,109,270,275.91

LEXIS S.A.

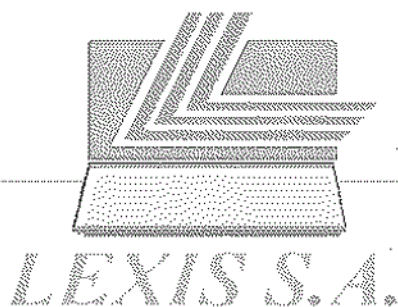
PRESUPUESTO GENERAL DEL ESTADO

2012



POR CONSEJO SECTORIAL

Subsecretaría de Presupuestos



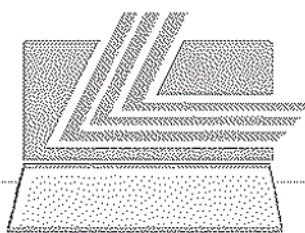
**PRESUPUESTO GENERAL DEL ESTADO
CONSOLIDADO POR CONSEJO SECTORIAL
INGRESOS (US DOLARES)
Ejercicio: 2012**

CONSEJO SECTORIAL	PRESUPUESTO
CONSEJO DE LA IGUALDAD	83,263.43
CONSEJO SECTORIAL DE DESARROLLO SOCIAL	36,497,735.30
CONSEJO SECTORIAL DE LA POLITICA ECONOMICA	2,710,256.26
CONSEJO SECTORIAL DE LA POLITICA Y GOBIERNOS AUTONOMOS DESCENTRALIZADOS	16,877,697.39
CONSEJO SECTORIAL DE LA PRODUCCION EMPLEO Y COMPETITIVIDAD	278,213,308.70
CONSEJO SECTORIAL DE PATRIMONIO	32,571,514.60
CONSEJO SECTORIAL DE SECTORES ESTRATEGICOS	282,598,122.84
CONSEJO SECTORIAL DE SEGURIDAD	492,835,296.06
CONSEJO SECTORIAL DEL TALENTO HUMANO Y EL CONOCIMIENTO	52,865,348.72
OTRAS FUNCIONES DEL ESTADO	308,169,175.62
OTRAS INSTITUCIONES DEL EJECUTIVO	24,605,848,556.99
TOTAL	26,109,270,275.91

LEXIS S.A.

**PRESUPUESTO GENERAL DEL ESTADO
CONSOLIDADO POR CONSEJO SECTORIAL
GASTOS (US DOLARES)
Ejercicio: 2012**

CONSEJO SECTORIAL	PRESUPUESTO
CONSEJO DE LA IGUALDAD	8,107,298.50
CONSEJO SECTORIAL DE DESARROLLO SOCIAL	3,106,404,988.01
CONSEJO SECTORIAL DE LA POLITICA ECONOMICA	170,332,224.21
CONSEJO SECTORIAL DE LA POLITICA Y GOBIERNOS AUTONOMOS DESCENTRALIZADOS	46,411,332.92
CONSEJO SECTORIAL DE LA PRODUCCION EMPLEO Y COMPETITIVIDAD	1,722,342,452.50
CONSEJO SECTORIAL DE PATRIMONIO	402,669,726.29
CONSEJO SECTORIAL DE SECTORES ESTRATEGICOS	1,374,507,078.68
CONSEJO SECTORIAL DE SEGURIDAD	3,356,590,140.32
CONSEJO SECTORIAL DEL TALENTO HUMANO Y EL CONOCIMIENTO	2,808,740,616.12
OTRAS FUNCIONES DEL ESTADO	1,882,955,620.95
OTRAS INSTITUCIONES DEL EJECUTIVO	11,230,208,797.41
TOTAL	26,109,270,275.91



LEXIS S.A.

PRESUPUESTO GENERAL DEL ESTADO

2012

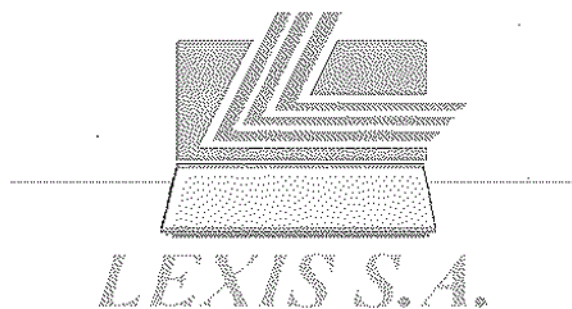


POR CONSEJO SECTORIAL

LEXIS S.A.

GRUPO

Subsecretaría de Presupuestos



**PRESUPUESTO GENERAL DEL ESTADO
CONSOLIDADO POR CONSEJO SECTORIAL - GRUPO
INGRESOS (US DOLARES)
Ejercicio: 2012**

CONSEJO SECTORIAL	GRUPO	PRESUPUESTO
CONSEJO SECTORIAL DE DESARROLLO SOCIAL	130000 - TASAS Y CONTRIBUCIONES	28,015,048.41
	140000 - VENTA DE BIENES Y SERVICIOS	1,538,565.01
	170000 - RENTAS DE INVERSIONES Y MULTAS	1,280,916.80
	180000 - TRANSFERENCIAS Y DONACIONES CORRIENTES	150,110.00
	190000 - OTROS INGRESOS	5,480,185.08
	240000 - VENTA DE ACTIVOS NO FINANCIEROS	32,910.00
	CONSEJO SECTORIAL DE DESARROLLO SOCIAL	36,497,735.30
CONSEJO SECTORIAL DE LA POLITICA ECONOMICA	170000 - RENTAS DE INVERSIONES Y MULTAS	2,640,256.26
	190000 - OTROS INGRESOS	70,000.00
	CONSEJO SECTORIAL DE LA POLITICA ECONOMICA	2,710,256.26
CONSEJO SECTORIAL DE LA PRODUCCION EMPLEO Y COMPETITIVIDAD	130000 - TASAS Y CONTRIBUCIONES	219,268,819.68
	140000 - VENTA DE BIENES Y SERVICIOS	22,672,222.69
	170000 - RENTAS DE INVERSIONES Y MULTAS	28,268,734.61
	190000 - OTROS INGRESOS	7,995,631.72
	240000 - VENTA DE ACTIVOS NO FINANCIEROS	3,000.00
	270000 - RECUPERACION DE INVERSIONES	4,900.00
CONSEJO SECTORIAL DE LA PRODUCCION EMPLEO Y COMPETITIVIDAD	278,213,308.70	
CONSEJO SECTORIAL DE LA POLITICA Y GOBIERNOS AUTONOMOS DESCENTRALIZADOS	180000 - TRANSFERENCIAS Y DONACIONES CORRIENTES	2,531,654.61
	280000 - TRANSFERENCIAS Y DONACIONES DE CAPITAL E INVERSION	14,346,042.78
	CONSEJO SECTORIAL DE LA POLITICA Y GOBIERNOS AUTONOMOS DESCENTRALIZADOS	16,877,697.39
CONSEJO SECTORIAL DE PATRIMONIO	130000 - TASAS Y CONTRIBUCIONES	27,245,952.90
	140000 - VENTA DE BIENES Y SERVICIOS	983,900.29
	170000 - RENTAS DE INVERSIONES Y MULTAS	483,320.54
	180000 - TRANSFERENCIAS Y DONACIONES CORRIENTES	2,880,000.00
	190000 - OTROS INGRESOS	933,340.87
	270000 - RECUPERACION DE INVERSIONES	45,000.00
	CONSEJO SECTORIAL DE PATRIMONIO	32,571,514.60
CONSEJO SECTORIAL DE SECTORES ESTRATEGICOS	130000 - TASAS Y CONTRIBUCIONES	182,890,545.70
	140000 - VENTA DE BIENES Y SERVICIOS	10,753,827.66
	170000 - RENTAS DE INVERSIONES Y MULTAS	318,719.80
	180000 - TRANSFERENCIAS Y DONACIONES CORRIENTES	8,963,095.77
	190000 - OTROS INGRESOS	79,671,933.91
	CONSEJO SECTORIAL DE SECTORES ESTRATEGICOS	282,598,122.84
CONSEJO SECTORIAL DE SEGURIDAD	130000 - TASAS Y CONTRIBUCIONES	262,367,910.61
	140000 - VENTA DE BIENES Y SERVICIOS	40,051,382.15
	170000 - RENTAS DE INVERSIONES Y MULTAS	16,091,759.30
	180000 - TRANSFERENCIAS Y DONACIONES CORRIENTES	15,123,058.96
	190000 - OTROS INGRESOS	156,668,559.56
	240000 - VENTA DE ACTIVOS NO FINANCIEROS	2,168,869.42
	270000 - RECUPERACION DE INVERSIONES	363,756.06
CONSEJO SECTORIAL DE SEGURIDAD	492,839,296.06	
CONSEJO DE LA IGUALDAD	130000 - TASAS Y CONTRIBUCIONES	1,155.45
	170000 - RENTAS DE INVERSIONES Y MULTAS	79,200.00
	190000 - OTROS INGRESOS	2,907.98
	CONSEJO DE LA IGUALDAD	83,263.43
CONSEJO SECTORIAL DEL TALENTO HUMANO Y EL CONOCIMIENTO	130000 - TASAS Y CONTRIBUCIONES	19,445,073.58
	140000 - VENTA DE BIENES Y SERVICIOS	9,639,657.94

**PRESUPUESTO GENERAL DEL ESTADO
CONSOLIDADO POR CONSEJO SECTORIAL - GRUPO
INGRESOS (US DOLARES)
Ejercicio: 2012**

CONSEJO SECTORIAL	GRUPO	PRESUPUESTO
CONSEJO SECTORIAL DEL TALENTO HUMANO Y EL CONOCIMIENTO	170000 - RENTAS DE INVERSIONES Y MULTAS	3,797,835.76
	190000 - OTROS INGRESOS	18,448,848.43
	240000 - VENTA DE ACTIVOS NO FINANCIEROS	148,253.00
	270000 - RECUPERACION DE INVERSIONES	5,680.00
	380000 - CUENTAS PENDIENTES POR COBRAR	1,380,000.01
	CONSEJO SECTORIAL DEL TALENTO HUMANO Y EL CONOCIMIENTO	52,865,348.72
OTRAS INSTITUCIONES DEL EJECUTIVO	110000 - IMPUESTOS	10,355,288,275.77
	130000 - TASAS Y CONTRIBUCIONES	14,000,000.00
	140000 - VENTA DE BIENES Y SERVICIOS	1,789,110.00
	170000 - RENTAS DE INVERSIONES Y MULTAS	123,579,501.00
	180000 - TRANSFERENCIAS Y DONACIONES CORRIENTES	4,513,268,193.30
	190000 - OTROS INGRESOS	23,805,521.52
	280000 - TRANSFERENCIAS Y DONACIONES DE CAPITAL E INVERSION	3,900,782,453.53
	360000 - FINANCIAMIENTO PUBLICO	4,848,330,927.59
	370000 - SALDOS DISPONIBLES	825,004,574.28
	OTRAS INSTITUCIONES DEL EJECUTIVO	24,605,848,556.99
OTRAS FUNCIONES DEL ESTADO	110000 - IMPUESTOS	7,200,000.00
	130000 - TASAS Y CONTRIBUCIONES	195,981,533.29
	140000 - VENTA DE BIENES Y SERVICIOS	23,266,950.61
	170000 - RENTAS DE INVERSIONES Y MULTAS	4,196,467.52
	180000 - TRANSFERENCIAS Y DONACIONES CORRIENTES	31,761,818.00
	190000 - OTROS INGRESOS	15,774,292.22
	240000 - VENTA DE ACTIVOS NO FINANCIEROS	560,000.00
	270000 - RECUPERACION DE INVERSIONES	116,100.00
	370000 - SALDOS DISPONIBLES	25,852,013.98
	380000 - CUENTAS PENDIENTES POR COBRAR	3,460,000.00
	OTRAS FUNCIONES DEL ESTADO	308,169,175.62
	TOTAL	26,109,270,275.91

**PRESUPUESTO GENERAL DEL ESTADO
CONSOLIDADO POR CONSEJO SECTORIAL - GRUPO
GASTOS (US DOLARES)
Ejercicio: 2012**

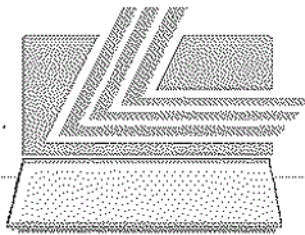
CONSEJO SECTORIAL	GRUPO	PRESUPUESTO	
CONSEJO SECTORIAL DE DESARROLLO SOCIAL	510000 - GASTOS EN PERSONAL	969,587,748.00	
	530000 - BIENES Y SERVICIOS DE CONSUMO	307,821,906.27	
	570000 - OTROS GASTOS CORRIENTES	14,073,454.00	
	580000 - TRANSFERENCIAS Y DONACIONES CORRIENTES	859,152,406.87	
	710000 - GASTOS EN PERSONAL PARA INVERSION	63,817,630.49	
	730000 - BIENES Y SERVICIOS PARA INVERSION	454,616,319.15	
	750000 - OBRAS PUBLICAS	63,068,305.79	
	770000 - OTROS GASTOS DE INVERSION	28,768.74	
	840000 - BIENES DE LARGA DURACION	374,716,731.01	
	870000 - INVERSIONES FINANCIERAS	899,153.08	
	990000 - OTROS PASIVOS	1,622,564.61	
	CONSEJO SECTORIAL DE DESARROLLO SOCIAL		3,106,404,988.81
CONSEJO SECTORIAL DE LA POLITICA ECONOMICA	510000 - GASTOS EN PERSONAL	108,054,383.00	
	530000 - BIENES Y SERVICIOS DE CONSUMO	42,212,665.32	
	570000 - OTROS GASTOS CORRIENTES	1,039,737.00	
	580000 - TRANSFERENCIAS Y DONACIONES CORRIENTES	1,489,624.36	
	730000 - BIENES Y SERVICIOS PARA INVERSION	5,927,262.02	
	750000 - OBRAS PUBLICAS	2,374,159.10	
	840000 - BIENES DE LARGA DURACION	8,601,162.65	
	990000 - OTROS PASIVOS	633,230.76	
	CONSEJO SECTORIAL DE LA POLITICA ECONOMICA		179,332,224.21
	CONSEJO SECTORIAL DE LA PRODUCCION EMPLEO Y COMPETITIVIDAD	510000 - GASTOS EN PERSONAL	250,108,422.00
530000 - BIENES Y SERVICIOS DE CONSUMO		126,037,323.37	
580000 - GASTOS FINANCIEROS		498,739.05	
570000 - OTROS GASTOS CORRIENTES		6,865,424.03	
580000 - TRANSFERENCIAS Y DONACIONES CORRIENTES		13,882,566.22	
710000 - GASTOS EN PERSONAL PARA INVERSION		23,549,133.14	
730000 - BIENES Y SERVICIOS PARA INVERSION		419,370,415.37	
750000 - OBRAS PUBLICAS		851,473,888.45	
770000 - OTROS GASTOS DE INVERSION		489,765.33	
840000 - BIENES DE LARGA DURACION		25,398,944.07	
960000 - AMORTIZACION DE LA DEUDA PUBLICA		1,710,057.00	
990000 - OTROS PASIVOS		2,957,774.47	
CONSEJO SECTORIAL DE LA PRODUCCION EMPLEO Y COMPETITIVIDAD			1,722,342,452.50
CONSEJO SECTORIAL DE LA POLITICA Y GOBIERNOS AUTONOMOS DESCENTRALIZADOS	510000 - GASTOS EN PERSONAL	15,209,623.00	
	530000 - BIENES Y SERVICIOS DE CONSUMO	4,610,004.68	
	570000 - OTROS GASTOS CORRIENTES	169,005.00	
	710000 - GASTOS EN PERSONAL PARA INVERSION	771,325.43	
	730000 - BIENES Y SERVICIOS PARA INVERSION	16,137,519.40	
	750000 - OBRAS PUBLICAS	3,156,214.95	
	770000 - OTROS GASTOS DE INVERSION	138,860.60	
	840000 - BIENES DE LARGA DURACION	6,218,779.86	
	CONSEJO SECTORIAL DE LA POLITICA Y GOBIERNOS AUTONOMOS DESCENTRALIZADOS		46,411,332.92
	CONSEJO SECTORIAL DE PATRIMONIO	510000 - GASTOS EN PERSONAL	68,770,427.00
530000 - BIENES Y SERVICIOS DE CONSUMO		32,919,312.48	
560000 - GASTOS FINANCIEROS		13,678.85	
570000 - OTROS GASTOS CORRIENTES		1,952,484.00	

**PRESUPUESTO GENERAL DEL ESTADO
CONSOLIDADO POR CONSEJO SECTORIAL - GRUPO
GASTOS (US DOLARES)
Ejercicio: 2012**

CONSEJO SECTORIAL	GRUPO	PRESUPUESTO
CONSEJO SECTORIAL DE PATRIMONIO	580000 - TRANSFERENCIAS Y DONACIONES CORRIENTES	82,225,507.87
	710000 - GASTOS EN PERSONAL PARA INVERSION	66,669,325.10
	730000 - BIENES Y SERVICIOS PARA INVERSION	131,548,148.20
	750000 - OBRAS PUBLICAS	7,424,800.10
	770000 - OTROS GASTOS DE INVERSION	2,014.28
	840000 - BIENES DE LARGA DURACION	11,036,872.16
	960000 - AMORTIZACION DE LA DEUDA PUBLICA	450.00
	990000 - OTROS PASIVOS	106,706.25
	CONSEJO SECTORIAL DE PATRIMONIO	402,669,726.29
CONSEJO SECTORIAL DE SECTORES ESTRATEGICOS	510000 - GASTOS EN PERSONAL	87,127,426.00
	530000 - BIENES Y SERVICIOS DE CONSUMO	51,623,633.23
	560000 - GASTOS FINANCIEROS	16,800.00
	570000 - OTROS GASTOS CORRIENTES	3,300,964.00
	580000 - TRANSFERENCIAS Y DONACIONES CORRIENTES	104,489,479.57
	710000 - GASTOS EN PERSONAL PARA INVERSION	28,621,082.37
	730000 - BIENES Y SERVICIOS PARA INVERSION	174,050,038.56
	750000 - OBRAS PUBLICAS	908,557,124.63
	770000 - OTROS GASTOS DE INVERSION	190,057.28
	840000 - BIENES DE LARGA DURACION	16,472,723.04
	990000 - OTROS PASIVOS	57,750.00
	CONSEJO SECTORIAL DE SECTORES ESTRATEGICOS	1,374,507,078.68
	CONSEJO SECTORIAL DE SEGURIDAD	510000 - GASTOS EN PERSONAL
530000 - BIENES Y SERVICIOS DE CONSUMO		393,314,078.55
560000 - GASTOS FINANCIEROS		929,940.64
570000 - OTROS GASTOS CORRIENTES		42,949,951.42
580000 - TRANSFERENCIAS Y DONACIONES CORRIENTES		36,937,979.96
710000 - GASTOS EN PERSONAL PARA INVERSION		4,309,787.11
730000 - BIENES Y SERVICIOS PARA INVERSION		216,933,875.02
750000 - OBRAS PUBLICAS		230,566,772.46
770000 - OTROS GASTOS DE INVERSION		9,659.46
840000 - BIENES DE LARGA DURACION		65,446,271.28
960000 - AMORTIZACION DE LA DEUDA PUBLICA		626,351.42
CONSEJO SECTORIAL DE SEGURIDAD		3,356,590,140.32
CONSEJO DE LA IGUALDAD		510000 - GASTOS EN PERSONAL
	530000 - BIENES Y SERVICIOS DE CONSUMO	1,866,018.50
	560000 - GASTOS FINANCIEROS	4,058.00
	570000 - OTROS GASTOS CORRIENTES	70,991.00
	840000 - BIENES DE LARGA DURACION	15,000.00
	960000 - AMORTIZACION DE LA DEUDA PUBLICA	7,332.00
	CONSEJO DE LA IGUALDAD	8,107,298.50
CONSEJO SECTORIAL DEL TALENTO HUMANO Y EL CONOCIMIENTO	510000 - GASTOS EN PERSONAL	2,373,400,397.00
	530000 - BIENES Y SERVICIOS DE CONSUMO	128,856,737.39
	570000 - OTROS GASTOS CORRIENTES	1,992,596.74
	580000 - TRANSFERENCIAS Y DONACIONES CORRIENTES	6,027,253.18
	710000 - GASTOS EN PERSONAL PARA INVERSION	27,020,338.33
	730000 - BIENES Y SERVICIOS PARA INVERSION	216,810,088.81
	770000 - OTROS GASTOS DE INVERSION	16,290.77

**PRESUPUESTO GENERAL DEL ESTADO
CONSOLIDADO POR CONSEJO SECTORIAL- GRUPO
GASTOS (US DOLARES)
Ejercicio: 2012**


CONSEJO SECTORIAL	GRUPO	PRESUPUESTO
CONSEJO SECTORIAL DEL TALENTO HUMANO Y EL CONOCIMIENTO	840000 - BIENES DE LARGA DURACION	59,616,913.90
	CONSEJO SECTORIAL DEL TALENTO HUMANO Y EL CONOCIMIENTO	2,808,740,616.12
OTRAS INSTITUCIONES DEL EJECUTIVO	510000 - GASTOS EN PERSONAL	42,066,673.00
	530000 - BIENES Y SERVICIOS DE CONSUMO	4,514,562,609.23
	560000 - GASTOS FINANCIEROS	705,518,820.86
	570000 - OTROS GASTOS CORRIENTES	15,158,623.48
	580000 - TRANSFERENCIAS Y DONACIONES CORRIENTES	1,226,505,134.12
	710000 - GASTOS EN PERSONAL PARA INVERSION	165,244,787.49
	730000 - BIENES Y SERVICIOS PARA INVERSION	71,874,719.45
	750000 - OBRAS PUBLICAS	1,054,962.00
	770000 - OTROS GASTOS DE INVERSION	279,066.85
	840000 - BIENES DE LARGA DURACION	12,777,988.60
	870000 - INVERSIONES FINANCIERAS	5,000,000.00
	880000 - TRANSFERENCIAS Y DONACIONES DE CAPITAL	3,016,043,399.88
	960000 - AMORTIZACION DE LA DEUDA PUBLICA	1,453,618,068.45
	990000 - OTROS PASIVOS	503,744.00
	OTRAS INSTITUCIONES DEL EJECUTIVO	11,230,208,797.41
OTRAS FUNCIONES DEL ESTADO	510000 - GASTOS EN PERSONAL	1,261,536,449.32
	530000 - BIENES Y SERVICIOS DE CONSUMO	392,216,150.20
	560000 - GASTOS FINANCIEROS	1,062,859.37
	570000 - OTROS GASTOS CORRIENTES	8,185,409.93
	580000 - TRANSFERENCIAS Y DONACIONES CORRIENTES	21,143,999.00
	710000 - GASTOS EN PERSONAL PARA INVERSION	1,023,559.42
	730000 - BIENES Y SERVICIOS PARA INVERSION	44,582,896.34
	750000 - OBRAS PUBLICAS	97,141,833.60
	770000 - OTROS GASTOS DE INVERSION	48,710.26
	840000 - BIENES DE LARGA DURACION	52,819,377.09
	960000 - AMORTIZACION DE LA DEUDA PUBLICA	2,271,362.39
	970000 - PASIVO CIRCULANTE	1,200.00
	990000 - OTROS PASIVOS	921,814.03
	OTRAS FUNCIONES DEL ESTADO	1,882,955,620.95
	TOTAL	26,105,270,275.91



LEXIS S.A.

PRESUPUESTO GENERAL DEL ESTADO

2012

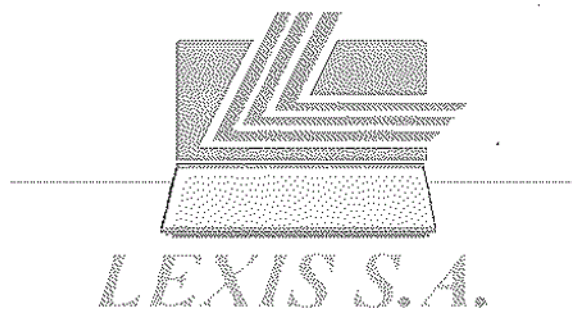


POR CONSEJO SECTORIAL

LEXIS S.A.

AGRUPACIÓN INSTITUCIÓN

Subsecretaría de Presupuestos



LEXIS S.A.

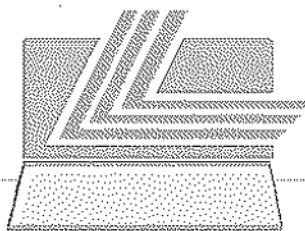
CONSEJO SECTORIAL DE LA POLITICA ECONOMICA	SERVICIO DE RENTAS INTERNAS -SRI	70,000.00
	SERVICIO NACIONAL DE ADUANA DEL ECUADOR SENAE	2,640,256.26
	CONSEJO SECTORIAL DE LA POLITICA ECONOMICA	2,710,256.26
CONSEJO SECTORIAL DE LA PRODUCCION EMPLEO Y COMPETITIVIDAD	AGENCIA ECUATORIANA DE ASEGURAMIENTO DE LA CALIDAD DEL AGRO	9,801,729.57
	AUTORIDADES PORTUARIAS	110,124,253.18
	CENTRO INTERAMERICANO DE ARTESANIAS Y ARTES POPULARES CIDAP	23,200.00
	COMISION DE TRANSITO DEL ECUADOR	61,090,353.21
	DIRECCION GENERAL DE AVIACION CIVIL	45,322,887.00
	INSTITUTO ECUATORIANO DE NORMALIZACION -INEN	2,753,728.00
	INSTITUTO NACIONAL AUTONOMO DE INVESTIGACIONES AGROPECUARIAS - I.N.I.A.P.	5,813,678.00
	INSTITUTO NACIONAL DE PESCA -INP	2,413,837.73
	JUNTA NACIONAL DE DEFENSA DEL ARTESANO	509,549.20
	MINISTERIO DE TURISMO	331,642.26
	MINISTERIO DE INDUSTRIAS Y PRODUCTIVIDAD	1,433,065.42
	MINISTERIO DE AGRICULTURA GANADERIA ACUACULTURA Y PESCA	7,436,652.42
	MINISTERIO DE RELACIONES LABORALES	5,941,274.50
	MINISTERIO DE TRANSPORTE Y OBRAS PUBLICAS	9,768,590.21
	ORGANISMO DE ACREDITACION ECUATORIANO	344,280.00
	SECRETARIA TECNICA DE CAPACITACION Y FORMACION PROFESIONAL	4,906,800.00
	SERVICIO ECUATORIANO DE CAPACITACION PROFESIONAL -SECAP	10,197,786.00
	CONSEJO SECTORIAL DE LA PRODUCCION EMPLEO Y COMPETITIVIDAD	278,213,308.70
CONSEJO SECTORIAL DE LA POLITICA Y GOBIERNOS AUTONOMOS DESCENTRALIZADOS	INSTITUTO PARA EL ECODesarrollo DE LA REGION AMAZONICA -ECORAE	16,877,697.39
	CONSEJO SECTORIAL DE LA POLITICA Y GOBIERNOS AUTONOMOS DESCENTRALIZADOS	16,877,697.39
CONSEJO SECTORIAL DE PATRIMONIO	CASA DE MONTALVO	33,425.48
	CASAS DE LA CULTURA	3,660,931.79
	CONJUNTO NACIONAL DE DANZA	39,713.63
	CONSEJO DE GOBIERNO DEL REGIMEN ESPECIAL DE GALAPAGOS	2,551,612.41
	CONSEJO NACIONAL DE CULTURA	5,000.00
	INSTITUTO NACIONAL DE PATRIMONIO CULTURAL	175,000.00
	MINISTERIO DE CULTURA	50,533.36
	MINISTERIO DEL AMBIENTE	11,979,052.82
	MINISTERIO DEL DEPORTE	420,000.00
	MUSEO ECUATORIANO DE CIENCIAS NATURALES	134,417.87
	ORQUESTAS SINFONICAS	206,485.52
	PARQUE NACIONAL GALAPAGOS	13,295,643.83
	MINISTERIO DE TRANSPORTE Y OBRAS PUBLICAS	9,768,590.21
	ORGANISMO DE ACREDITACION ECUATORIANO	344,280.00
	SECRETARIA TECNICA DE CAPACITACION Y FORMACION PROFESIONAL	4,906,800.00
	SERVICIO ECUATORIANO DE CAPACITACION PROFESIONAL -SECAP	10,197,786.00
	CONSEJO SECTORIAL DE LA PRODUCCION EMPLEO Y COMPETITIVIDAD	278,213,308.70
CONSEJO SECTORIAL DE LA POLITICA Y GOBIERNOS AUTONOMOS DESCENTRALIZADOS	INSTITUTO PARA EL ECODesarrollo DE LA REGION AMAZONICA -ECORAE	16,877,697.39
	CONSEJO SECTORIAL DE LA POLITICA Y GOBIERNOS AUTONOMOS DESCENTRALIZADOS	16,877,697.39
CONSEJO SECTORIAL DE PATRIMONIO	CASA DE MONTALVO	33,425.48
	CASAS DE LA CULTURA	3,660,931.79
	CONJUNTO NACIONAL DE DANZA	39,713.63
	CONSEJO DE GOBIERNO DEL REGIMEN ESPECIAL DE GALAPAGOS	2,551,612.41
	CONSEJO NACIONAL DE CULTURA	5,000.00
	INSTITUTO NACIONAL DE PATRIMONIO CULTURAL	175,000.00
	MINISTERIO DE CULTURA	50,533.36
	MINISTERIO DEL AMBIENTE	11,979,052.82
	MINISTERIO DEL DEPORTE	420,000.00
	MUSEO ECUATORIANO DE CIENCIAS NATURALES	134,417.87
	ORQUESTAS SINFONICAS	206,485.52
	PARQUE NACIONAL GALAPAGOS	13,295,643.83
	SISTEMA NACIONAL DE ARCHIVOS Y ARCHIVO NACIONAL	16,789.87
	SISTEMA NACIONAL DE BIBLIOTECAS	2,908.02
	CONSEJO SECTORIAL DE PATRIMONIO	32,571,511.00
CONSEJO SECTORIAL DE SECTORES ESTRATEGICOS	AGENCIA DE REGULACION Y CONTROL HIDROCARBURIFERO ARCH	3,070,007.64
	AGENCIA DE REGULACION Y CONTROL MINERO	444,000.00
	CONSEJO NACIONAL DE ELECTRICIDAD -CONELEC	7,820,988.03

**PRESUPUESTO GENERAL DEL ESTADO
CONSOLIDADO POR CONSEJO SECTORIAL - AGRUPACION INSTITUCIONAL
INGRESOS (US DOLARES)
Ejercicio: 2012**

CONSEJO SECTORIAL	AGRUPACION INSTITUCIONAL	PRESUPUESTO
CONSEJO SECTORIAL DE SECTORES ESTRATEGICOS	CONSEJO NACIONAL DE TELECOMUNICACIONES Y SECRETARIA NACIONAL DE COMUNICACIONES	85,123,238.98
	DIRECCION GENERAL DE REGISTRO CIVIL IDENTIFICACION Y CEDULACION	21,857,854.92
	DIRECCION NACIONAL DE REGISTRO DE DATOS PUBLICOS	2,253,242.03
	JUNTA DE RECURSOS HIDRAULICOS FOMENTO Y DESARROLLO DE LOS CANTONES JIPIAPA PAJAN Y PUERTO LOPEZ	157,000.00
	MINISTERIO DE ELECTRICIDAD Y ENERGIA RENOVABLE	1,617,783.70
	MINISTERIO DE TELECOMUNICACIONES Y DE LA SOCIEDAD DE LA INFORMACION	158,892,631.87
	SECRETARIA NACIONAL DEL AGUA	1,362,275.67
	CONSEJO SECTORIAL DE SECTORES ESTRATEGICOS	282,590,122.84
CONSEJO SECTORIAL DE SEGURIDAD	AGENCIA NACIONAL DE REGULACION Y CONTROL DEL TRANSPORTE TERRESTRE TRANSITO Y SEGURIDAD VIAL	154,019,290.75
	CONSEJO NACIONAL CONTRA EL LAVADO DE ACTIVOS	100,000.00
	CONSEJO NACIONAL DE CONTROL DE SUSTANCIAS ESTUPEFACIENTES Y PSICOTROPICOS	1,641,244.26
	DIRECCION NACIONAL DE LA POLICIA JUDICIAL	6,920,000.00
	DIRECCION NACIONAL DE MIGRACION	1,078,265.47
	DIRECCION NACIONAL DE SALUD DE LA POLICIA NACIONAL	42,573,584.63
	HOSPITAL GENERAL DE LAS FUERZAS ARMADAS NO. 1	15,784,924.00
	INSTITUTO ECUATORIANO DE METEOROLOGIA E HIDROLOGIA -INAMHI	32,622.86
	MINISTERIO DE RELACIONES EXTERIORES COMERCIO E INTEGRACION	16,606,068.54
	MINISTERIO DE DEFENSA NACIONAL	174,306,553.63
	MINISTERIO DE JUSTICIA DERECHOS HUMANOS Y CULTOS	66,463.93
	MINISTERIO DEL INTERIOR	14,763,738.57
	POLICIA NACIONAL	25,181,325.69
	SECRETARIA NACIONAL DE GESTION DE RIESGOS	39,761,213.73
	CONSEJO SECTORIAL DE SEGURIDAD	482,835,296.06
CONSEJO DE LA IGUALDAD	CONSEJO DE DESARROLLO DE LAS NACIONALIDADES Y PUEBLOS INDIGENAS DEL ECUADOR	1,500.00
	CONSEJO DE DESARROLLO DEL PUEBLO MONTUBLO DE LA COSTA ECUATORIANA Y ZONAS SUBTROPICALES DE LA REGION LITORAL (CODEPMOC)	2,563.43
	CONSEJO NACIONAL DE DISCAPACIDADES -CONADIS	79,200.00
	CONSEJO DE LA IGUALDAD	83,263.43
CONSEJO SECTORIAL DEL TALENTO HUMANO Y EL CONOCIMIENTO	CENTRO DE LEVANTAMIENTOS INTEGRADOS DE RECURSOS NATURALES POR SENSORES REMOTOS - CLIRSEN	80,400.00
	CONSEJO DE EVALUACION ACREDITACION Y ASEGURAMIENTO DE LA CALIDAD DE LA EDUCACION SUPERIOR CEAAACES	7,658,572.27
	INSTITUTO ECUATORIANO DE PROPIEDAD INTELECTUAL - IEPI	4,729,441.00
	INSTITUTO GEOGRAFICO MILITAR	9,807,121.82
	MINISTERIO DE EDUCACION	30,583,193.29
	SECCION NACIONAL DEL ECUADOR DEL INSTITUTO PANAMERICANO DE GEOGRAFIA E HISTORIA	6,620.34
	CONSEJO SECTORIAL DEL TALENTO HUMANO Y EL CONOCIMIENTO	52,885,348.72
OTRAS INSTITUCIONES DEL EJECUTIVO	DEUDA PUBLICA	4,848,330,927.59
	FINANCIAMIENTO DE DERIVADOS DEFICITARIOS	4,485,800,000.00
	INGRESOS Y TRANSFERENCIAS	14,530,460,119.92
	INSTITUTO NACIONAL DE ESTADISTICAS Y CENSOS	2,131,809.48
	PRESIDENCIA Y SECRETARIA GENERAL DE LA ADMINISTRACION PUBLICA	7,200.00
	RECURSOS PREASIGNADOS	739,111,300.00
	VICEPRESIDENCIA DE LA REPUBLICA	7,200.00
	OTRAS INSTITUCIONES DEL EJECUTIVO	24,605,848,856.99
OTRAS FUNCIONES DEL ESTADO	CONSEJO NACIONAL ELECTORAL	9,985,677.93
	CONTRALORIA GENERAL DEL ESTADO	32,975,518.00

**PRESUPUESTO GENERAL DEL ESTADO
CONSOLIDADO POR CONSEJO SECTORIAL - AGRUPACION INSTITUCIONAL
INGRESOS (US DOLARES)
Ejercicio: 2012**

CONSEJO SECTORIAL	AGRUPACION INSTITUCIONAL	PRESUPUESTO
OTRAS FUNCIONES DEL ESTADO	CORTE CONSTITUCIONAL	268,654.58
	CORTE SUPREMA DE JUSTICIA TRIBUNALES Y JUZGADOS	700,000.00
	ENTIDADES DE EDUCACION SUPERIOR	198,994,756.13
	FISCALIA GENERAL DEL ESTADO	99,000.00
	SUPERINTENDENCIA DE BANCOS	30,736,159.52
	SUPERINTENDENCIA DE COMPANIAS	33,324,074.66
	SUPERINTENDENCIA DE TELECOMUNICACIONES	1,085,334.80
	OTRAS FUNCIONES DEL ESTADO	308,169,175.62
	TOTAL	26,109,270,275.91



LEXIS S.A.

PRESUPUESTO GENERAL DEL ESTADO
CONSOLIDADO POR CONSEJO SECTORIAL - AGRUPACION INSTITUCIONAL
GASTOS (US DOLARES)
Ejercicio: 2012

CONSEJO SECTORIAL	AGRUPACION INSTITUCIONAL	PRESUPUESTO	
CONSEJO SECTORIAL DE DESARROLLO SOCIAL	CONSEJO NACIONAL DE SALUD CONASA	853,073.91	
	INSTITUTO DE CONTRATACION DE OBRAS - ICO	3,599,407.00	
	MINISTERIO DE COORDINACION DE DESARROLLO SOCIAL	44,369,258.05	
	MINISTERIO DE DESARROLLO URBANO Y VIVIENDA	105,949,247.29	
	MINISTERIO DE INCLUSION ECONOMICA Y SOCIAL	1,161,908,319.91	
	MINISTERIO DE SALUD PUBLICA	1,774,981,236.51	
	PROGRAMA NACIONAL DE FINANZAS POPULARES EMPRENDIMIENTO Y ECONOMIA SOLIDARIA	1,646,328.89	
	SECRETARIA NACIONAL DEL MIGRANTE SENAMI	13,098,116.45	
	CONSEJO SECTORIAL DE DESARROLLO SOCIAL	3,106,404,968.01	
CONSEJO SECTORIAL DE LA POLITICA ECONOMICA	CORPORACION DEL SEGURO DE DEPOSITOS COSEDE	1,706,635.24	
	MINISTERIO DE COORDINACION DE LA POLITICA ECONOMICA	4,759,891.99	
	MINISTERIO DE FINANZAS	22,717,157.45	
	SERVICIO DE RENTAS INTERNAS -SRI	86,704,342.65	
	SERVICIO NACIONAL DE ADUANA DEL ECUADOR SENAE	50,715,459.88	
	UNIDAD DE GESTION DE DERECHO PUBLICO DEL FIDECOMISO AGD-CFN NO MAS IMPUNIDAD	3,728,717.00	
	CONSEJO SECTORIAL DE LA POLITICA ECONOMICA	170,332,224.21	
CONSEJO SECTORIAL DE LA PRODUCCION EMPLEO Y COMPETITIVIDAD	AGENCIA ECUATORIANA DE ASESORAMIENTO DE LA CALIDAD DEL AGRO	28,742,511.93	
	AUTORIDADES PORTUARIAS	66,375,530.46	
	CENTRO INTERAMERICANO DE ARTESANIAS Y ARTES POPULARES CIDAP	424,447.10	
	COMISION DE TRANSITO DEL ECUADOR	137,004,711.67	
	CONFERENCIA NACIONAL DE SOBERANIA ALIMENTARIA	1,168,269.00	
	CONSEJO NACIONAL DE AVIACION CIVIL	894,275.69	
	DIRECCION GENERAL DE AVIACION CIVIL	45,576,787.74	
	INSTITUTO ECUATORIANO DE NORMALIZACION -INEN	2,753,728.00	
	INSTITUTO NACIONAL AUTONOMO DE INVESTIGACIONES AGROPECUARIAS - I.N.I.A.P.	14,353,827.72	
	INSTITUTO NACIONAL DE CONTRATACION PUBLICA	6,853,083.23	
	INSTITUTO NACIONAL DE LA MERITOCRACIA	853,175.00	
	INSTITUTO NACIONAL DE PESCA -INP	4,651,485.44	
	JUNTA NACIONAL DE DEFENSA DEL ARTESANO	1,950,771.49	
	MINISTERIO DE TURISMO	50,430,077.42	
	MINISTERIO DE INDUSTRIAS Y PRODUCTIVIDAD	25,077,502.90	
	MINISTERIO DE AGRICULTURA GANADERIA ACUACULTURA Y PESCA.	155,750,610.38	
	MINISTERIO DE COORDINACION DE LA PRODUCCION EMPLEO Y COMPETITIVIDAD	23,206,948.39	
	MINISTERIO DE RELACIONES LABORALES	50,962,191.11	
	MINISTERIO DE TRANSPORTE Y OBRAS PUBLICAS	961,615,482.87	
	MISION F.A.O. EN EL ECUADOR	106,236.00	
	ORGANISMO DE ACREDITACION ECUATORIANO	1,414,383.57	
	SECRETARIA NACIONAL DE EDUCACION SUPERIOR CIENCIA TECNOLOGIA E INNOVACION	130,505,867.79	
	SECRETARIA TECNICA DE CAPACITACION Y FORMACION PROFESIONAL	1,218,860.86	
	SERVICIO ECUATORIANO DE CAPACITACION PROFESIONAL -SECAP	10,451,686.74	
	CONSEJO SECTORIAL DE LA PRODUCCION EMPLEO Y COMPETITIVIDAD	1,722,342,452.50	
	CONSEJO SECTORIAL DE LA POLITICA Y GOBIERNOS AUTONOMOS DESCENTRALIZADOS	CONSEJO NACIONAL DE COMPETENCIAS	775,454.00
		INSTITUTO PARA EL ECODesarrollo DE LA REGION AMAZONICA -ECORAE	16,877,697.39
		MINISTERIO DE COORDINACION DE LA POLITICA	11,652,549.38
		SECRETARIA DE PUEBLOS MOVIMIENTOS SOCIALES Y PARTICIPACION CIUDADANA -SPMSPC	11,948,838.11
		SECRETARIA NACIONAL DE TRANSPARENCIA DE GESTION	5,156,794.04
		CONSEJO SECTORIAL DE LA POLITICA Y GOBIERNOS AUTONOMOS DESCENTRALIZADOS	46,411,332.92

PRESUPUESTO GENERAL DEL ESTADO
CONSOLIDADO POR CONSEJO SECTORIAL - AGRUPACION INSTITUCIONAL
GASTOS (US DOLARES)
Ejercicio: 2012

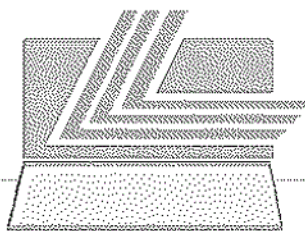
CONSEJO SECTORIAL	AGRUPACION INSTITUCIONAL	PRESUPUESTO
CONSEJO SECTORIAL DE PATRIMONIO	CASA DE MONTALVO	245,499.29
	CASAS DE LA CULTURA	15,885,493.47
	CONJUNTO NACIONAL DE DANZA	557,894.63
	CONSEJO DE GOBIERNO DEL REGIMEN ESPECIAL DE GALAPAGOS	15,098,671.23
	CONSEJO NACIONAL DE CINEMATOGRAFIA	1,415,245.58
	CONSEJO NACIONAL DE CULTURA	488,233.01
	CORPORACION CIUDAD ALFARO	2,252,749.64
	INSTITUTO NACIONAL DE PATRIMONIO CULTURAL	9,884,311.46
	MINISTERIO DE COORDINACION DE PATRIMONIO	27,688,685.33
	MINISTERIO DE CULTURA	33,900,919.87
	MINISTERIO DEL AMBIENTE	114,346,218.27
	MINISTERIO DEL DEPORTE	152,517,595.95
	MUSEO ECUATORIANO DE CIENCIAS NATURALES	542,632.77
	ORQUESTAS SIMFONICAS	8,513,093.46
	PARQUE NACIONAL GALAPAGOS	18,491,177.83
	SISTEMA NACIONAL DE ARCHIVOS Y ARCHIVO NACIONAL	412,483.69
	SISTEMA NACIONAL DE BIBLIOTECAS	428,820.81
	CONSEJO SECTORIAL DE PATRIMONIO	402,669,726.29
CONSEJO SECTORIAL DE SECTORES ESTRATEGICOS	AGENCIA DE REGULACION Y CONTROL HIDROCARBURIFERO ARCH	18,057,115.19
	AGENCIA DE REGULACION Y CONTROL MINERO	7,744,228.68
	AGENCIA NACIONAL POSTAL	2,389,996.65
	CONSEJO DE GESTION DE AGUAS DE LA CUENCA DEL PAUTE	766,276.30
	CONSEJO NACIONAL DE ELECTRICIDAD - CONELEC	7,820,088.03
	CONSEJO NACIONAL DE TELECOMUNICACIONES Y SECRETARIA NACIONAL DE COMUNICACIONES	8,866,810.00
	DIRECCION GENERAL DE REGISTRO CIVIL IDENTIFICACION Y CEDULACION	93,152,825.07
	DIRECCION NACIONAL DE REGISTRO DE DATOS PUBLICOS	10,634,699.22
	INSTITUTO NACIONAL DE INVESTIGACION GEOLOGICO MINERO METALURGICO	572,161.00
	JUNTA DE RECURSOS HIDRAULICOS FOMENTO Y DESARROLLO DE LOS CANTONES JIPIJAPA PAJAN Y PUERTO LOPEZ	5,920,955.18
	MINISTERIO DE COORDINACION DE LOS SECTORES ESTRATEGICOS	5,464,935.50
	MINISTERIO DE ELECTRICIDAD Y ENERGIA RENOVABLE	1,101,993,783.78
	MINISTERIO DE RECURSOS NATURALES NO RENOVABLES	16,675,327.28
	MINISTERIO DE TELECOMUNICACIONES Y DE LA SOCIEDAD DE LA INFORMACION	24,219,039.24
	SECRETARIA DE HIDROCARBUROS SH	5,031,869.02
SECRETARIA NACIONAL DEL AGUA	65,196,968.54	
	CONSEJO SECTORIAL DE SECTORES ESTRATEGICOS	1,374,507,078.68
CONSEJO SECTORIAL DE SEGURIDAD	AGENCIA NACIONAL DE REGULACION Y CONTROL DEL TRANSPORTE TERRESTRE TRANSITO Y SEGURIDAD VIAL	98,862,189.44
	COMISION NACIONAL SOBRE DERECHO DEL MAR - CNDM	809,141.85
	CONSEJO NACIONAL CONTRA EL LAVADO DE ACTIVOS	1,531,990.66
	CONSEJO NACIONAL DE CONTROL DE SUSTANCIAS ESTUPEFACIENTES Y PSICOTROPICOS	13,845,790.03
	DIRECCION NACIONAL DE LA POLICIA JUDICIAL	10,352,493.04
	DIRECCION NACIONAL DE MIGRACION	1,714,252.58
	DIRECCION NACIONAL DE SALUD DE LA POLICIA NACIONAL	23,144,440.00
	DIRECCION NACIONAL DE SEGURIDAD PUBLICA	1,206,091.00
	HOSPITAL GENERAL DE LAS FUERZAS ARMADAS NO. 1	31,252,602.00
	INSTITUTO DE PROMOCION DE EXPORTACIONES E INVERSIONES EXTRANJERAS	2,225,000.01
	INSTITUTO ECUATORIANO DE METEOROLOGIA E HIDROLOGIA -INAMHI	2,521,588.06

PRESUPUESTO GENERAL DEL ESTADO
CONSOLIDADO POR CONSEJO SECTORIAL - AGRUPACION INSTITUCIONAL
GASTOS (US DOLARES)
Ejercicio: 2012

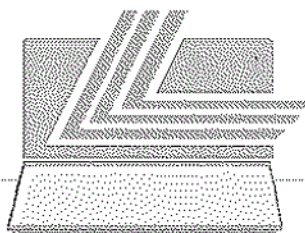
CONSEJO SECTORIAL	AGRUPACION INSTITUCIONAL	PRESUPUESTO
CONSEJO SECTORIAL DE SEGURIDAD	MINISTERIO DE RELACIONES EXTERIORES COMERCIO E INTEGRACION	107,781,025.87
	MINISTERIO DE COORDINACION DE SEGURIDAD	17,824,407.91
	MINISTERIO DE DEFENSA NACIONAL	1,508,114,753.24
	MINISTERIO DE JUSTICIA DERECHOS HUMANOS Y CULTOS	125,863,430.36
	MINISTERIO DEL INTERIOR	271,843,254.72
	POLICIA NACIONAL	1,057,622,216.04
	SECRETARIA DE INTELIGENCIA	18,433,890.39
	SECRETARIA NACIONAL DE GESTION DE RIESGOS	56,973,522.32
	SERVICIO DE PROTECCION PRESIDENCIAL	4,668,060.00
	CONSEJO SECTORIAL DE SEGURIDAD	3,356,590,140.32
	CONSEJO DE LA IGUALDAD	COMISION DE TRANSICION PARA LA DEFINICION DE LA INSTITUCIONALIDAD QUE GARANTICE LA IGUALDAD ENTRE HO
CONSEJO DE DESARROLLO DE LAS NACIONALIDADES Y PUEBLOS INDIGENAS DEL ECUADOR		1,139,246.00
CONSEJO DE DESARROLLO DEL PUEBLO MONTUBIO DE LA COSTA ECUATORIANA Y ZONAS SUBTROPICALES DE LA REGION LITORAL (CODEPMOC)		678,609.00
CONSEJO NACIONAL DE DISCAPACIDADES -CONADIS		2,161,400.00
CONSEJO NACIONAL DE LA NIÑEZ Y ADOLESCENCIA		2,478,376.50
CORPORACION DE DESARROLLO AFRO - ECUATORIANO - CODAE		439,880.00
CONSEJO DE LA IGUALDAD		8,107,298.50
CONSEJO SECTORIAL DEL TALENTO HUMANO Y EL CONOCIMIENTO	CENTRO DE LEVANTAMIENTOS INTEGRADOS DE RECURSOS NATURALES POR SENSORES REMOTOS - CLIRSEM	5,237,832.97
	CONSEJO DE EVALUACION ACREDITACION Y ASEGURAMIENTO DE LA CALIDAD DE LA EDUCACION SUPERIOR -CEAACES	14,898,190.27
	INSTITUTO ANTARTICO ECUATORIANO	1,721,078.01
	INSTITUTO ECUATORIANO DE PROPIEDAD INTELECTUAL - IEPI	4,729,441.00
	INSTITUTO GEOGRAFICO MILITAR	12,569,188.42
	MINISTERIO DE COORDINACION DE CONOCIMIENTO Y TALENTO HUMANO	10,374,767.91
	MINISTERIO DE EDUCACION	2,758,842,208.05
	SECCION NACIONAL DEL ECUADOR DEL INSTITUTO PANAMERICANO DE GEOGRAFIA E HISTORIA	367,909.49
	CONSEJO SECTORIAL DEL TALENTO HUMANO Y EL CONOCIMIENTO	2,808,740,616.12
OTRAS INSTITUCIONES DEL EJECUTIVO	DEUDA PUBLICA	2,136,960,889.31
	FINANCIAMIENTO DE DERIVADOS DEFICITARIOS	4,485,800,000.00
	INGRESOS Y TRANSFERENCIAS	4,302,158,166.89
	INSTITUTO NACIONAL DE ESTADISTICAS Y CENSOS	23,597,001.80
	INSTITUTO NACIONAL DE PREINVERSION	16,105,881.06
	PRESIDENCIA Y SECRETARIA GENERAL DE LA ADMINISTRACION PUBLICA	31,832,387.44
	RECURSOS PREASIGNADOS	92,201,811.40
	SECRETARIA DE GESTION INMOBILIARIA DEL SECTOR PUBLICO INMOBILIAR	37,060,789.55
	SECRETARIA NACIONAL DE PLANIFICACION Y DESARROLLO - SENPLADES	22,843,443.40
	SECRETARIA TECNICA DE COOPERACION INTERNACIONAL	1,519,494.00
	VICEPRESIDENCIA DE LA REPUBLICA	80,128,932.56
	OTRAS INSTITUCIONES DEL EJECUTIVO	11,230,208,797.41
OTRAS FUNCIONES DEL ESTADO	ASAMBLEA NACIONAL	63,622,787.12
	CONSEJO DE PARTICIPACION CIUDADANA Y CONTROL SOCIAL	13,378,325.04
	CONSEJO NACIONAL ELECTORAL	85,928,444.59
	CONTRALORIA GENERAL DEL ESTADO	86,733,955.00
	CORTE CONSTITUCIONAL	10,215,561.09
	CORTE SUPREMA DE JUSTICIA TRIBUNALES Y JUZGADOS	382,743,052.67
	DEFENSORIA DEL PUEBLO	7,829,479.76

**PRESUPUESTO GENERAL DEL ESTADO
CONSOLIDADO POR CONSEJO SECTORIAL - AGRUPACION INSTITUCIONAL
GASTOS (US DOLARES)
Ejercicio: 2012**

CONSEJO SECTORIAL	AGRUPACION INSTITUCIONAL	PRESUPUESTO
OTRAS FUNCIONES DEL ESTADO	DEFENSORIA PUBLICA	8,608,761.24
	ENTIDADES DE EDUCACION SUPERIOR	998,278,444.58
	FISCALIA GENERAL DEL ESTADO	95,668,861.39
	INSTITUTO SUPERIOR TECNOLOGICO DE ARTES DEL ECUADOR	649,915.94
	PARLAMENTO ANDINO (OFICINA NACIONAL)	1,901,219.10
	PROCURADURIA GENERAL DEL ESTADO	41,719,179.89
	SUPERINTENDENCIA DE BANCOS	30,736,159.52
	SUPERINTENDENCIA DE COMPANIAS	33,324,074.66
	SUPERINTENDENCIA DE TELECOMUNICACIONES	18,223,739.80
	TRIBUNAL CONTENCIOSO ELECTORAL	3,393,659.56
	OTRAS FUNCIONES DEL ESTADO	1,882,855,820.96
	TOTAL	



LEXIS S.A.



LEXIS S.A.

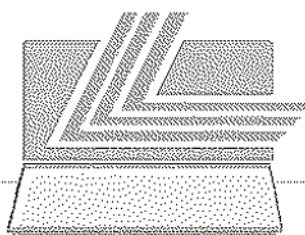
PRESUPUESTO GENERAL DEL ESTADO

2012



POR CONSEJO SECTORIAL
LEXIS S.A.
INSTITUCIÓN

Subsecretaría de Presupuestos



LEXIS S.A.

**PRESUPUESTO GENERAL DEL ESTADO
CONSOLIDADO POR CONSEJO SECTORIAL - INSTITUCION
INGRESOS (US DOLARES)
Ejercicio: 2012**

CONSEJO SECTORIAL	INSTITUCION	PRESUPUESTO	
CONSEJO SECTORIAL DE DESARROLLO SOCIAL	036 - PROGRAMA NACIONAL DE FINANZAS POPULARES EMPRENDIMIENTO Y ECONOMIA SOLIDARIA	899,153.08	
	280 - MINISTERIO DE INCLUSION ECONOMICA Y SOCIAL	30,047.51	
	320 - MINISTERIO DE SALUD PUBLICA	34,546,625.61	
	323 - CONSEJO NACIONAL DE SALUD CONASA	150,110.00	
	550 - MINISTERIO DE DESARROLLO URBANO Y VIVIENDA	871,799.10	
	CONSEJO SECTORIAL DE DESARROLLO SOCIAL	36,497,735.30	
CONSEJO SECTORIAL DE LA POLITICA ECONOMICA	135 - SERVICIO DE RENTAS INTERNAS -SRI	70,000.00	
	136 - SERVICIO NACIONAL DE ADUANA DEL ECUADOR SENAE	2,640,256.26	
	CONSEJO SECTORIAL DE LA POLITICA ECONOMICA	2,710,256.26	
CONSEJO SECTORIAL DE LA PRODUCCION EMPLEO Y COMPETITIVIDAD	068 - COMISION DE TRANSITO DEL ECUADOR	61,090,355.21	
	099 - AUTORIDAD PORTUARIA DE PUERTO BOLIVAR	12,078,795.84	
	100 - AUTORIDAD PORTUARIA DE ESMERALDAS	8,452,738.48	
	101 - AUTORIDAD PORTUARIA DE GUAYAQUIL	80,000,000.00	
	102 - AUTORIDAD PORTUARIA DE MANTA	9,592,718.86	
	311 - SERVICIO ECUATORIANO DE CAPACITACION PROFESIONAL -SECAP	10,197,786.00	
	315 - MINISTERIO DE RELACIONES LABORALES	5,941,274.50	
	319 - JUNTA NACIONAL DE DEFENSA DEL ARTESANO	509,549.20	
	360 - MINISTERIO DE AGRICULTURA GANADERIA ACUACULTURA Y PESCA.	7,436,652.42	
	390 - INSTITUTO NACIONAL AUTONOMO DE INVESTIGACIONES AGROPECUARIAS - I.N.I.A.P.	5,813,678.00	
	392 - AGENCIA ECUATORIANA DE ASEGURAMIENTO DE LA CALIDAD DEL AGRO	9,801,729.57	
	470 - MINISTERIO DE INDUSTRIAS Y PRODUCTIVIDAD	1,433,065.42	
	471 - SECRETARIA TECNICA DE CAPACITACION Y FORMACION PROFESIONAL	4,906,800.00	
	472 - INSTITUTO ECUATORIANO DE NORMALIZACION -INEN	2,753,728.00	
	473 - INSTITUTO NACIONAL DE PESCA -INP	2,413,837.73	
	475 - ORGANISMO DE ACREDITACION ECUATORIANO	344,280.00	
	476 - CENTRO INTERAMERICANO DE ARTESANIAS Y ARTES POPULARES CIDAP	23,200.00	
	510 - MINISTERIO DE TURISMO	331,642.26	
	520 - MINISTERIO DE TRANSPORTE Y OBRAS PUBLICAS	9,768,590.21	
	522 - DIRECCION GENERAL DE AVIACION CIVIL	45,322,887.00	
	CONSEJO SECTORIAL DE LA PRODUCCION EMPLEO Y COMPETITIVIDAD	278,213,308.70	
	CONSEJO SECTORIAL DE LA POLITICA Y GOBIERNOS AUTONOMOS DESCENTRALIZADOS	035 - INSTITUTO PARA EL ECODesarrollo DE LA REGION AMAZONICA -ECORAE	16,877,697.39
		CONSEJO SECTORIAL DE LA POLITICA Y GOBIERNOS AUTONOMOS DESCENTRALIZADOS	16,877,697.39
CONSEJO SECTORIAL DE PATRIMONIO	040 - MINISTERIO DEL AMBIENTE	11,979,652.82	
	045 - CONSEJO DE GOBIERNO DEL REGIMEN ESPECIAL DE GALAPAGOS	2,551,612.41	
	141 - INSTITUTO NACIONAL DE PATRIMONIO CULTURAL	175,000.00	
	142 - MUSEO ECUATORIANO DE CIENCIAS NATURALES	134,417.87	
	143 - CONJUNTO NACIONAL DE DANZA	39,713.63	
	144 - SISTEMA NACIONAL DE ARCHIVOS Y ARCHIVO NACIONAL	16,789.87	
	145 - SISTEMA NACIONAL DE BIBLIOTECAS	2,908.02	
	146 - CONSEJO NACIONAL DE CULTURA	5,000.00	
	148 - MINISTERIO DEL DEPORTE	420,000.00	
	150 - MINISTERIO DE CULTURA	50,533.36	
	152 - ORQUESTA SINFONICA DE CUENCA	7,303.70	
	153 - ORQUESTA SINFONICA DE GUAYAQUIL	70,000.00	
	154 - ORQUESTA SINFONICA NACIONAL	126,439.57	
	155 - CASA DE MONTALVO	33,425.48	
	156 - ORQUESTA SINFONICA DE LOJA	2,742.25	

**PRESUPUESTO GENERAL DEL ESTADO
CONSOLIDADO POR CONSEJO SECTORIAL - INSTITUCION
INGRESOS (US DOLARES)
Ejercicio: 2012**

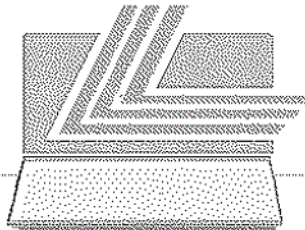
CONSEJO SECTORIAL	INSTITUCION	PRESUPUESTO	
CONSEJO SECTORIAL DE PATRIMONIO	190 - CASA DE LA CULTURA ECUATORIANA NUCLEO DEL AZUAY	87,416.00	
	191 - CASA DE LA CULTURA ECUATORIANA NUCLEO DE BOLIVAR	2,500.00	
	192 - CASA DE LA CULTURA ECUATORIANA NUCLEO DE CANAR	1,690.30	
	193 - CASA DE LA CULTURA ECUATORIANA NUCLEO DE CARCHI	2,943.95	
	194 - CASA DE LA CULTURA ECUATORIANA NUCLEO DE COTOPAXI	15,148.00	
	195 - CASA DE LA CULTURA ECUATORIANA NUCLEO DE CHIMBORAZO	41,755.80	
	196 - CASA DE LA CULTURA ECUATORIANA NUCLEO DE EL ORO	24,693.00	
	197 - CASA DE LA CULTURA ECUATORIANA NUCLEO DE ESMERALDAS	32,615.00	
	198 - CASA DE LA CULTURA ECUATORIANA NUCLEO DE GUAYAS	174,131.00	
	199 - CASA DE LA CULTURA ECUATORIANA NUCLEO DE IMBABURA	23,853.00	
	200 - CASA DE LA CULTURA ECUATORIANA NUCLEO DE LOJA	4,000.00	
	201 - CASA DE LA CULTURA ECUATORIANA NUCLEO DE LOS RIOS	16,927.11	
	202 - CASA DE LA CULTURA ECUATORIANA NUCLEO DE MANABI	39,304.00	
	203 - CASA DE LA CULTURA ECUATORIANA NUCLEO DE MORONA SANTIAGO	2,400.00	
	205 - CASA DE LA CULTURA ECUATORIANA NUCLEO DE PASTAZA	19,500.00	
	206 - CASA DE LA CULTURA ECUATORIANA BENJAMIN CARRION	3,142,303.63	
	207 - CASA DE LA CULTURA ECUATORIANA NUCLEO DE TUNGURAHUA	8,834.00	
	208 - CASA DE LA CULTURA ECUATORIANA NUCLEO DE ZAMORA	1,500.00	
	210 - CASA DE LA CULTURA ECUATORIANA NUCLEO DE SUCUMBIDOS	2,000.00	
	211 - CASA DE LA CULTURA ECUATORIANA NUCLEO DE ORELLANA	17,417.00	
	387 - PARQUE NACIONAL GALAPAGOS	13,295,643.83	
	CONSEJO SECTORIAL DE PATRIMONIO	32,571,534.60	
	CONSEJO SECTORIAL DE SECTORES ESTRATEGICOS	037 - SECRETARIA NACIONAL DEL AGUA	1,362,275.67
051 - DIRECCION GENERAL DE REGISTRO CIVIL IDENTIFICACION Y CEDULACION		21,857,854.92	
385 - JUNTA DE RECURSOS HIDRAULICOS FOMENTO Y DESARROLLO DE LOS CANTONES JIPIAPA PAJAN Y PUERTO LOPEZ		157,000.00	
416 - AGENCIA DE REGULACION Y CONTROL HIDROCARBURIFERO ARCH		3,070,007.64	
421 - MINISTERIO DE ELECTRICIDAD Y ENERGIA RENOVABLE		1,617,783.70	
426 - AGENCIA DE REGULACION Y CONTROL MINERO		444,000.00	
428 - CONSEJO NACIONAL DE ELECTRICIDAD - CONELEC		7,620,088.03	
511 - DIRECCION NACIONAL DE REGISTRO DE DATOS PUBLICOS		2,253,242.03	
540 - MINISTERIO DE TELECOMUNICACIONES Y DE LA SOCIEDAD DE LA INFORMACION		159,892,631.87	
597 - CONSEJO NACIONAL DE TELECOMUNICACIONES Y SECRETARIA NACIONAL DE COMUNICACIONES		85,123,238.98	
CONSEJO SECTORIAL DE SECTORES ESTRATEGICOS		282,598,122.84	
CONSEJO SECTORIAL DE SEGURIDAD		034 - SECRETARIA NACIONAL DE GESTION DE RIESGOS	39,761,213.73
		050 - MINISTERIO DEL INTERIOR	14,763,738.57
	052 - POLICIA NACIONAL	25,181,325.69	
	056 - DIRECCION NACIONAL DE MIGRACION	1,078,265.47	
	057 - DIRECCION NACIONAL DE LA POLICIA JUDICIAL	6,920,000.00	
	058 - DIRECCION NACIONAL DE SALUD DE LA POLICIA NACIONAL	42,573,584.63	
	061 - MINISTERIO DE JUSTICIA DERECHOS HUMANOS Y CULTOS	66,463.93	
	069 - AGENCIA NACIONAL DE REGULACION Y CONTROL DEL TRANSPORTE TERRESTRE TRANSITO Y SEGURIDAD VIAL	154,019,290.75	
	070 - MINISTERIO DE DEFENSA NACIONAL	174,306,553.63	
	074 - HOSPITAL GENERAL DE LAS FUERZAS ARMADAS NO. 1	15,784,924.00	
	120 - MINISTERIO DE RELACIONES EXTERIORES COMERCIO E INTEGRACION	16,606,068.54	
	422 - INSTITUTO ECUATORIANO DE METEOROLOGIA E HIDROLOGIA - INAMIH	32,622.86	

**PRESUPUESTO GENERAL DEL ESTADO
CONSOLIDADO POR CONSEJO SECTORIAL - INSTITUCION
INGRESOS (US DOLARES)
Ejercicio: 2012**

CONSEJO SECTORIAL	INSTITUCION	PRESUPUESTO	
CONSEJO SECTORIAL DE SEGURIDAD	595 - CONSEJO NACIONAL DE CONTROL DE SUSTANCIAS ESTUPEFACIENTES Y PSICOTROPICOS	1,641,244.26	
	679 - CONSEJO NACIONAL CONTRA EL LAVADO DE ACTIVOS	100,000.00	
	CONSEJO SECTORIAL DE SEGURIDAD	492,835,296.06	
CONSEJO DE LA IGUALDAD	282 - CONSEJO DE DESARROLLO DE LAS NACIONALIDADES Y PUEBLOS INDIGENAS DEL ECUADOR	1,500.00	
	283 - CONSEJO NACIONAL DE DISCAPACIDADES - CONADIS	79,200.00	
	287 - CONSEJO DE DESARROLLO DEL PUEBLO MONTUBIO DE LA COSTA ECUATORIANA Y ZONAS SUBTROPICALES DE LA REGION LITORAL (CODEPMOC)	2,563.43	
	CONSEJO DE LA IGUALDAD	83,263.43	
CONSEJO SECTORIAL DEL TALENTO HUMANO Y EL CONOCIMIENTO	072 - INSTITUTO GEOGRAFICO MILITAR	9,807,121.82	
	073 - CENTRO DE LEVANTAMIENTOS INTEGRADOS DE RECURSOS NATURALES POR SENSORES REMOTOS - CLIRSEN	80,400.00	
	075 - SECCION NACIONAL DEL ECUADOR DEL INSTITUTO PANAMERICANO DE GEOGRAFIA E HISTORIA	6,620.34	
	140 - MINISTERIO DE EDUCACION	30,583,193.29	
	234 - INSTITUTO ECUATORIANO DE PROPIEDAD INTELECTUAL - IEPI	4,729,441.00	
	237 - CONSEJO DE EVALUACION ACREDITACION Y ASEGURAMIENTO DE LA CALIDAD DE LA EDUCACION SUPERIOR CEACES	7,658,572.27	
	CONSEJO SECTORIAL DEL TALENTO HUMANO Y EL CONOCIMIENTO	52,865,348.72	
	OTRAS INSTITUCIONES DEL EJECUTIVO	24,605,848,556.99	
OTRAS INSTITUCIONES DEL EJECUTIVO	020 - PRESIDENCIA Y SECRETARIA GENERAL DE LA ADMINISTRACION PUBLICA	7,200.00	
	021 - VICEPRESIDENCIA DE LA REPUBLICA	7,200.00	
	064 - INSTITUTO NACIONAL DE ESTADISTICAS Y CENSOS	2,131,809.48	
	990 - RECURSOS PREASIGNADOS	739,111,300.00	
	991 - FINANCIAMIENTO DE DERIVADOS DEFICITARIOS	4,485,800,000.00	
	996 - INGRESOS Y TRANSFERENCIAS	14,530,460,119.92	
	997 - DEUDA PUBLICA	4,848,338,927.59	
	OTRAS INSTITUCIONES DEL EJECUTIVO	24,605,848,556.99	
	OTRAS FUNCIONES DEL ESTADO	010 - CORTE SUPREMA DE JUSTICIA, TRIBUNALES Y JUZGADOS	700,000.00
		161 - UNIVERSIDAD ESTATAL DE CUENCA	9,132,352.75
162 - UNIVERSIDAD ESTATAL DE BOLIVAR		1,800,000.00	
163 - ESCUELA SUPERIOR POLITECNICA DEL CHIMBORAZO		6,121,000.00	
164 - UNIVERSIDAD TECNICA DE MACHALA		2,938,800.00	
165 - UNIVERSIDAD TECNICA LUIS VARGAS TORRES DE ESMERALDAS		2,750,000.00	
166 - UNIVERSIDAD DE GUAYAQUIL		32,101,966.97	
167 - ESCUELA SUPERIOR POLITECNICA DEL LITORAL		17,321,086.38	
168 - UNIVERSIDAD AGRARIA DEL ECUADOR		1,371,620.00	
169 - UNIVERSIDAD TECNICA DEL NORTE		2,268,800.00	
170 - UNIVERSIDAD NACIONAL DE LOJA		9,625,000.00	
171 - UNIVERSIDAD TECNICA DE BABAHOYO		1,000,000.00	
172 - UNIVERSIDAD TECNICA DE QUEVEDO		2,000,000.00	
173 - UNIVERSIDAD TECNICA DE MANABI		500,000.00	
174 - UNIVERSIDAD LAICA ELOY ALFARO DE MANABI		2,680,812.70	
175 - UNIVERSIDAD CENTRAL DEL ECUADOR		30,676,478.98	
176 - UNIVERSIDAD TECNICA DE AMBATO		10,751,849.24	
177 - ESCUELA POLITECNICA NACIONAL		12,465,727.96	
179 - UNIVERSIDAD TECNICA DE COTOPAXI		700,000.00	
180 - UNIVERSIDAD NACIONAL DE CHIMBORAZO		12,093,084.70	
181 - UNIVERSIDAD ESTATAL DE MILAGRO		2,676,767.02	
182 - UNIVERSIDAD ESTATAL DEL SUR DE MANABI		900,000.00	
185 - UNIVERSIDAD ESTATAL AMAZONICA		10,000.00	

**PRESUPUESTO GENERAL DEL ESTADO
CONSOLIDADO POR CONSEJO SECTORIAL - INSTITUCION
INGRESOS (US DOLARES)
Ejercicio: 2012**

CONSEJO SECTORIAL	INSTITUCION	PRESUPUESTO
OTRAS FUNCIONES DEL ESTADO	187 - UNIVERSIDAD ESTATAL PENINSULAR DE SANTA ELENA	500,000.00
	188 - ESCUELA SUPERIOR POLITÉCNICA AGROPECUARIA DE MANABI MANUEL FELIX LOPEZ	290,200.00
	189 - ESCUELA POLITÉCNICA DEL EJERCITO	32,369,124.43
	232 - INSTITUTO DE ALTOS ESTUDIOS NACIONALES (IAEN)	3,758,075.00
	233 - UNIVERSIDAD POLITÉCNICA ESTATAL DEL CARCHI	192,000.00
	580 - CONSEJO NACIONAL ELECTORAL	9,965,677.93
	581 - CORTE CONSTITUCIONAL	268,654.58
	591 - CONTRALORIA GENERAL DEL ESTADO	32,975,518.00
	592 - SUPERINTENDENCIA DE BANCOS	30,736,159.32
	593 - SUPERINTENDENCIA DE COMPAÑIAS	33,324,074.66
	594 - SUPERINTENDENCIA DE TELECOMUNICACIONES	1,085,334.80
	598 - FISCALIA GENERAL DEL ESTADO	99,000.00
	OTRAS FUNCIONES DEL ESTADO	308,166,175.62
TOTAL		24,109,270,275.91



LEXIS S.A.

PRESUPUESTO GENERAL DEL ESTADO
CONSOLIDADO POR CONSEJO SECTORIAL - INSTITUCION
GASTOS (US DOLARES)
Ejercicio: 2012

CONSEJO SECTORIAL	INSTITUCION	PRESUPUESTO	
CONSEJO SECTORIAL DE DESARROLLO SOCIAL	036 - PROGRAMA NACIONAL DE FINANZAS POPULARES EMPRENDIMIENTO Y ECONOMIA SOLIDARIA	1,646,328.89	
	038 - MINISTERIO DE COORDINACION DE DESARROLLO SOCIAL	44,369,258.05	
	043 - SECRETARIA NACIONAL DEL MIGRANTE SENAMI	13,098,116.45	
	280 - MINISTERIO DE INCLUSION ECONOMICA Y SOCIAL	1,161,908,319.91	
	320 - MINISTERIO DE SALUD PUBLICA	1,774,981,236.51	
	323 - CONSEJO NACIONAL DE SALUD CONASA	853,073.91	
	550 - MINISTERIO DE DESARROLLO URBANO Y VIVIENDA	105,949,247.29	
	560 - INSTITUTO DE CONTRATACION DE OBRAS - ICO	3,599,407.00	
	CONSEJO SECTORIAL DE DESARROLLO SOCIAL	3,106,404,988.01	
CONSEJO SECTORIAL DE LA POLITICA ECONOMICA	025 - MINISTERIO DE COORDINACION DE LA POLITICA ECONOMICA	4,759,891.99	
	130 - MINISTERIO DE FINANZAS	22,717,157.45	
	135 - SERVICIO DE RENTAS INTERNAS -SRI	86,704,342.65	
	136 - SERVICIO NACIONAL DE ADUANA DEL ECUADOR SENAE	50,715,459.88	
	139 - UNIDAD DE GESTION DE DERECHO PUBLICO DEL FIDEICOMISO AGD-CFN NO MAS IMPUNIDAD	3,728,717.00	
	690 - CORPORACION DEL SEGURO DE DEPOSITOS COSEDE	1,706,655.24	
CONSEJO SECTORIAL DE LA POLITICA ECONOMICA	170,332,224.21		
CONSEJO SECTORIAL DE LA PRODUCCION EMPLEO Y COMPETITIVIDAD	026 - MINISTERIO DE COORDINACION DE LA PRODUCCION EMPLEO Y COMPETITIVIDAD	23,206,948.39	
	099 - INSTITUTO NACIONAL DE CONTRATACION PUBLICA	6,853,083.23	
	068 - COMISION DE TRANSITO DEL ECUADOR	137,004,711.67	
	099 - AUTORIDAD PORTUARIA DE PUERTO BOLIVAR	24,050,948.69	
	100 - AUTORIDAD PORTUARIA DE ESMERALDAS	8,452,738.48	
	101 - AUTORIDAD PORTUARIA DE GUAYAQUIL	23,652,876.93	
	102 - AUTORIDAD PORTUARIA DE MANTA	9,592,718.86	
	103 - COMISION ESPECIAL INTERINSTITUCIONAL DEL PUERTO DE MANTA	626,247.50	
	159 - SECRETARIA NACIONAL DE EDUCACION SUPERIOR CIENCIA TECNOLOGIA E INNOVACION	130,505,867.79	
	311 - SERVICIO ECUATORIANO DE CAPACITACION PROFESIONAL -SECAP	10,451,686.74	
	315 - MINISTERIO DE RELACIONES LABORALES	50,962,191.11	
	316 - INSTITUTO NACIONAL DE LA MERITOCRACIA	853,175.00	
	319 - JUNTA NACIONAL DE DEFENSA DEL ARTESANO	1,950,771.49	
	360 - MINISTERIO DE AGRICULTURA GANADERIA ACUACULTURA Y PESCA.	155,750,610.38	
	364 - CONFERENCIA NACIONAL DE SOBERANIA ALIMENTARIA	1,168,269.00	
	378 - MISION F.A.O. EN EL ECUADOR	106,236.00	
	390 - INSTITUTO NACIONAL AUTONOMO DE INVESTIGACIONES AGROPECUARIAS - I.N.I.A.P.	14,353,827.72	
	392 - AGENCIA ECUATORIANA DE ASEGURAMIENTO DE LA CALIDAD DEL AGRO	28,742,511.93	
	470 - MINISTERIO DE INDUSTRIAS Y PRODUCTIVIDAD	25,077,502.90	
	471 - SECRETARIA TECNICA DE CAPACITACION Y FORMACION PROFESIONAL	1,218,860.88	
	472 - INSTITUTO ECUATORIANO DE NORMALIZACION -INEN	2,753,728.00	
	473 - INSTITUTO NACIONAL DE PESCA -INP	4,651,485.44	
	475 - ORGANISMO DE ACREDITACION ECUATORIANO	1,414,383.57	
	476 - CENTRO INTERAMERICANO DE ARTESANIAS Y ARTES POPULARES CIDAP	424,447.10	
	510 - MINISTERIO DE TURISMO	50,430,077.42	
	520 - MINISTERIO DE TRANSPORTE Y OBRAS PUBLICAS	961,615,482.87	
	522 - DIRECCION GENERAL DE AVIACION CIVIL	45,576,787.74	
	534 - CONSEJO NACIONAL DE AVIACION CIVIL	894,275.69	
	CONSEJO SECTORIAL DE LA PRODUCCION EMPLEO Y COMPETITIVIDAD	1,722,342,452.50	
	CONSEJO SECTORIAL DE LA POLITICA Y GOBIERNOS AUTONOMOS DESCENTRALIZADOS	023 - SECRETARIA NACIONAL DE TRANSPARENCIA DE GESTION	5,156,794.04
		033 - MINISTERIO DE COORDINACION DE LA POLITICA	11,652,549.38

**PRESUPUESTO GENERAL DEL ESTADO
CONSOLIDADO POR CONSEJO SECTORIAL - INSTITUCION
GASTOS (US DOLARES)
Ejercicio: 2012**

CONSEJO SECTORIAL	INSTITUCION	PRESUPUESTO
CONSEJO SECTORIAL DE LA POLÍTICA Y GOBIERNOS AUTONOMOS DESCENTRALIZADOS	035 - INSTITUTO PARA EL ECODESARROLLO DE LA REGION AMAZONICA -ECORAE	16,877,687.39
	046 - CONSEJO NACIONAL DE COMPETENCIAS	775,454.00
	062 - SECRETARIA DE PUEBLOS MOVIMIENTOS SOCIALES Y PARTICIPACION CIUDADANA SPMSPC	11,948,838.11
	CONSEJO SECTORIAL DE LA POLÍTICA Y GOBIERNOS AUTONOMOS DESCENTRALIZADOS	46,411,332.92
CONSEJO SECTORIAL DE PATRIMONIO	027 - MINISTERIO DE COORDINACIÓN DE PATRIMONIO	27,688,685.33
	040 - MINISTERIO DEL AMBIENTE	114,346,218.27
	045 - CONSEJO DE GOBIERNO DEL REGIMEN ESPECIAL DE GALAPAGOS	15,098,671.23
	141 - INSTITUTO NACIONAL DE PATRIMONIO CULTURAL	9,884,311.46
	142 - MUSEO ECUATORIANO DE CIENCIAS NATURALES	542,632.77
	143 - CONJUNTO NACIONAL DE DANZA	537,894.63
	144 - SISTEMA NACIONAL DE ARCHIVOS Y ARCHIVO NACIONAL	412,483.69
	145 - SISTEMA NACIONAL DE BIBLIOTECAS	428,820.81
	146 - CONSEJO NACIONAL DE CULTURA	488,233.01
	148 - MINISTERIO DEL DEPORTE	152,517,595.95
	150 - MINISTERIO DE CULTURA	33,900,919.87
	152 - ORQUESTA SINFONICA DE CUENCA	1,434,801.70
	153 - ORQUESTA SINFONICA DE GUAYAQUIL	2,608,992.01
	154 - ORQUESTA SINFONICA NACIONAL	2,865,483.50
	155 - CASA DE MONTALVO	245,499.29
	156 - ORQUESTA SINFONICA DE LOJA	1,603,806.25
	157 - CORPORACION CIUDAD ALFARO	2,252,749.64
	190 - CASA DE LA CULTURA ECUATORIANA NUCLEO DEL AZUAY	515,272.00
	191 - CASA DE LA CULTURA ECUATORIANA NUCLEO DE BOLIVAR	195,771.08
	192 - CASA DE LA CULTURA ECUATORIANA NUCLEO DE CANAR	243,941.99
	193 - CASA DE LA CULTURA ECUATORIANA NUCLEO DE CARCHI	217,948.13
	194 - CASA DE LA CULTURA ECUATORIANA NUCLEO DE COTOPAXI	222,763.54
	195 - CASA DE LA CULTURA ECUATORIANA NUCLEO DE CHIMBORAZO	292,470.81
	196 - CASA DE LA CULTURA ECUATORIANA NUCLEO DE EL ORO	450,637.00
	197 - CASA DE LA CULTURA ECUATORIANA NUCLEO DE ESMERALDAS	322,899.88
	198 - CASA DE LA CULTURA ECUATORIANA NUCLEO DE GUAYAS	954,486.80
	199 - CASA DE LA CULTURA ECUATORIANA NUCLEO DE IMBABURA	218,331.19
	200 - CASA DE LA CULTURA ECUATORIANA NUCLEO DE LOJA	269,931.00
	201 - CASA DE LA CULTURA ECUATORIANA NUCLEO DE LOS RIOS	288,748.55
	202 - CASA DE LA CULTURA ECUATORIANA NUCLEO DE MANABI	388,683.53
	203 - CASA DE LA CULTURA ECUATORIANA NUCLEO DE MORONA SANTIAGO	176,658.81
	204 - CASA DE LA CULTURA ECUATORIANA NUCLEO DE NAPO	168,606.40
	205 - CASA DE LA CULTURA ECUATORIANA NUCLEO DE PASTAZA	252,711.17
	206 - CASA DE LA CULTURA ECUATORIANA BENJAMIN CARRION	9,348,886.22
	207 - CASA DE LA CULTURA ECUATORIANA NUCLEO DE TUNGURAHUA	243,252.03
	208 - CASA DE LA CULTURA ECUATORIANA NUCLEO DE ZAMORA	191,076.50
	209 - CASA DE LA CULTURA ECUATORIANA NUCLEO DE GALAPAGOS	200,075.25
	210 - CASA DE LA CULTURA ECUATORIANA NUCLEO DE SUCUMBIOS	216,823.80
211 - CASA DE LA CULTURA ECUATORIANA NUCLEO DE ORELLANA	165,323.35	
212 - CASA DE LA CULTURA ECUATORIANA NUCLEO PROVINCIAL DE SANTO DOMINGO DE LOS TSACHILAS	172,191.42	
213 - CASA DE LA CULTURA ECUATORIANA NUCLEO PROVINCIAL DE SANTA ELENA	168,003.00	
236 - CONSEJO NACIONAL DE CINEMATOGRAFIA	1,415,245.58	
387 - PARQUE NACIONAL GALAPAGOS	18,491,177.83	

**PRESUPUESTO GENERAL DEL ESTADO
CONSOLIDADO POR CONSEJO SECTORIAL - INSTITUCION
GASTOS (US DOLARES)
Ejercicio: 2012**

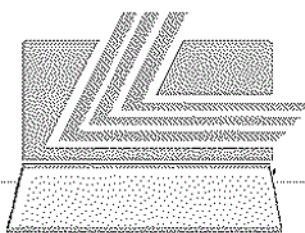
CONSEJO SECTORIAL	INSTITUCION	PRESUPUESTO	
CONSEJO SECTORIAL DE PATRIMONIO	CONSEJO SECTORIAL DE PATRIMONIO	402,666,726.29	
CONSEJO SECTORIAL DE SECTORES ESTRATEGICOS	037 - SECRETARIA NACIONAL DEL AGUA	65,196,968.54	
	051 - DIRECCION GENERAL DE REGISTRO CIVIL IDENTIFICACION Y CEDULACION	93,152,825.07	
	063 - MINISTERIO DE COORDINACION DE LOS SECTORES ESTRATEGICOS	5,464,935.50	
	385 - JUNTA DE RECURSOS HIDRAULICOS FOMENTO Y DESARROLLO DE LOS CANTONES JIPLAJA PAJAN Y PUERTO LOPEZ	5,920,955.18	
	394 - CONSEJO DE GESTION DE AGUAS DE LA CUENCA DEL PALTE	766,276.30	
	416 - AGENCIA DE REGULACION Y CONTROL HIDROCARBURIFERO ARCH	18,057,115.19	
	418 - SECRETARIA DE HIDROCARBUROS SH	5,031,869.02	
	419 - MINISTERIO DE RECURSOS NATURALES NO RENOVABLES	16,675,327.28	
	421 - MINISTERIO DE ELECTRICIDAD Y ENERGIA RENOVABLE	1,101,993,783.78	
	426 - AGENCIA DE REGULACION Y CONTROL MINERO	7,744,228.68	
	427 - INSTITUTO NACIONAL DE INVESTIGACION GEOLOGICO MINERO METALURGICO	572,161.00	
	428 - CONSEJO NACIONAL DE ELECTRICIDAD - CONELEC	7,820,088.03	
	511 - DIRECCION NACIONAL DE REGISTRO DE DATOS PUBLICOS	10,634,699.22	
	535 - AGENCIA NACIONAL POSTAL	2,389,996.65	
	540 - MINISTERIO DE TELECOMUNICACIONES Y DE LA SOCIEDAD DE LA INFORMACION	24,219,039.24	
	597 - CONSEJO NACIONAL DE TELECOMUNICACIONES Y SECRETARIA NACIONAL DE COMUNICACIONES	8,866,810.00	
	CONSEJO SECTORIAL DE SECTORES ESTRATEGICOS	1,374,507,078.68	
	CONSEJO SECTORIAL DE SEGURIDAD	032 - MINISTERIO DE COORDINACION DE SEGURIDAD	17,824,407.91
		034 - SECRETARIA NACIONAL DE GESTION DE RIESGOS	56,973,522.32
044 - COMISION NACIONAL SOBRE DERECHO DEL MAR - CNDM		809,141.85	
050 - MINISTERIO DEL INTERIOR		271,843,254.72	
052 - POLICIA NACIONAL		1,057,622,216.04	
053 - DIRECCION NACIONAL DE SEGURIDAD PUBLICA		1,206,091.00	
056 - DIRECCION NACIONAL DE MIGRACION		1,714,252.58	
057 - DIRECCION NACIONAL DE LA POLICIA JUDICIAL		10,352,493.04	
058 - DIRECCION NACIONAL DE SALUD DE LA POLICIA NACIONAL		23,144,440.00	
061 - MINISTERIO DE JUSTICIA DERECHOS HUMANOS Y CULTOS		125,863,430.36	
069 - AGENCIA NACIONAL DE REGULACION Y CONTROL DEL TRANSPORTE TERRESTRE TRANSITO Y SEGURIDAD VIAL		96,862,169.44	
078 - MINISTERIO DE DEFENSA NACIONAL		1,508,114,753.24	
074 - HOSPITAL GENERAL DE LAS FUERZAS ARMADAS NO. 1		31,252,602.00	
079 - SECRETARIA DE INTELIGENCIA		18,433,690.39	
085 - SERVICIO DE PROTECCION PRESIDENCIAL		4,668,060.00	
120 - MINISTERIO DE RELACIONES EXTERIORES COMERCIO E INTEGRACION		107,781,025.87	
129 - INSTITUTO DE PROMOCION DE EXPORTACIONES E INVERSIONES EXTRANJERAS		2,225,000.01	
422 - INSTITUTO ECUATORIANO DE METEOROLOGIA E HIDROLOGIA - INAMHI		2,521,588.86	
595 - CONSEJO NACIONAL DE CONTROL DE SUSTANCIAS ESTUPEFACIENTES Y PSICOTROPICOS		13,845,790.03	
679 - CONSEJO NACIONAL CONTRA EL LAVADO DE ACTIVOS		1,531,990.86	
CONSEJO SECTORIAL DE SEGURIDAD	3,356,590,140.32		
CONSEJO DE LA IGUALDAD	282 - CONSEJO DE DESARROLLO DE LAS NACIONALIDADES Y PUEBLOS INDIGENAS DEL ECUADOR	1,139,246.00	
	283 - CONSEJO NACIONAL DE DISCAPACIDADES - CONADIS	2,161,400.00	
	287 - CONSEJO DE DESARROLLO DEL PUEBLO MONTUBIO DE LA COSTA ECUATORIANA Y ZONAS SUBTROPICALES DE LA REGION LITORAL (CODEPMOC)	678,609.00	
	288 - CORPORACION DE DESARROLLO AFRO - ECUATORIANO - CODAE	439,880.00	
	289 - CONSEJO NACIONAL DE LA NINEZ Y ADOLESCENCIA	2,478,376.50	
	291 - COMISION DE TRANSICION PARA LA DEFINICION DE LA INSTITUCIONALIDAD QUE GARANTICE	1,209,787.00	

**PRESUPUESTO GENERAL DEL ESTADO
CONSOLIDADO POR CONSEJO SECTORIAL - INSTITUCION
GASTOS (US DOLARES)
Ejercicio: 2012**

CONSEJO SECTORIAL	INSTITUCION	PRESUPUESTO
CONSEJO DE LA IGUALDAD	LA IGUALDAD ENTRE H0	
	CONSEJO DE LA IGUALDAD	8,107,298.50
CONSEJO SECTORIAL DEL TALENTO HUMANO Y EL CONOCIMIENTO	072 - INSTITUTO GEOGRAFICO MILITAR	12,589,188.42
	073 - CENTRO DE LEVANTAMIENTOS INTEGRADOS DE RECURSOS NATURALES POR SENSORES REMOTOS - CLIRSEN	5,237,832.97
	075 - SECCION NACIONAL DEL ECUADOR DEL INSTITUTO PANAMERICANO DE GEOGRAFIA E HISTORIA	367,909.49
	077 - INSTITUTO ANTARTICO ECUATORIANO	1,721,078.01
	089 - MINISTERIO DE COORDINACION DE CONOCIMIENTO Y TALENTO HUMANO	10,374,767.91
	140 - MINISTERIO DE EDUCACION	2,758,842,208.05
	234 - INSTITUTO ECUATORIANO DE PROPIEDAD INTELECTUAL - IEPI	4,729,441.00
	237 - CONSEJO DE EVALUACION ACREDITACION Y ASEGURAMIENTO DE LA CALIDAD DE LA EDUCACION SUPERIOR CEAACES	14,898,190.27
	CONSEJO SECTORIAL DEL TALENTO HUMANO Y EL CONOCIMIENTO	2,808,740,828.12
	OTRAS INSTITUCIONES DEL EJECUTIVO	
	020 - PRESIDENCIA Y SECRETARIA GENERAL DE LA ADMINISTRACION PUBLICA	31,832,387.44
	021 - VICEPRESIDENCIA DE LA REPUBLICA	80,128,932.56
	024 - SECRETARIA NACIONAL DE PLANIFICACION Y DESARROLLO SENPLADES	22,843,443.40
	064 - INSTITUTO NACIONAL DE ESTADISTICAS Y CENSOS	23,597,001.80
	065 - SECRETARIA TECNICA DE COOPERACION INTERNACIONAL	1,519,494.00
	066 - INSTITUTO NACIONAL DE PREINVERSION	16,105,881.06
	067 - SECRETARIA DE GESTION INMOBILIARIA DEL SECTOR PUBLICO INMOBILIAR	37,060,789.55
	990 - RECURSOS PREASIGNADOS	92,201,811.40
	991 - FINANCIAMIENTO DE DERIVADOS DEFICITARIOS	4,485,800,000.00
	996 - INGRESOS Y TRANSFERENCIAS	4,302,158,166.89
	997 - DEUDA PUBLICA	2,136,960,889.31
	OTRAS INSTITUCIONES DEL EJECUTIVO	11,230,208,797.41
OTRAS FUNCIONES DEL ESTADO		
	001 - ASAMBLEA NACIONAL	63,622,787.12
	003 - PARLAMENTO ANDINO (OFICINA NACIONAL)	1,901,219.10
	010 - CORTE SUPREMA DE JUSTICIA TRIBUNALES Y JUZGADOS	382,743,052.67
	015 - DEFENSORIA PUBLICA	8,808,761.24
	161 - UNIVERSIDAD ESTATAL DE CUENCA	50,757,757.71
	162 - UNIVERSIDAD ESTATAL DE BOLIVAR	18,354,884.14
	163 - ESCUELA SUPERIOR POLITECNICA DEL CHIMBORAZO	37,731,670.74
	164 - UNIVERSIDAD TECNICA DE MACHALA	31,479,972.10
	165 - UNIVERSIDAD TECNICA LUIS VARGAS TORRES DE ESMERALDAS	21,236,672.05
	166 - UNIVERSIDAD DE GUAYAQUIL	151,355,721.34
	167 - ESCUELA SUPERIOR POLITECNICA DEL LITORAL	99,528,216.39
	168 - UNIVERSIDAD AGRARIA DEL ECUADOR	36,980,297.72
	169 - UNIVERSIDAD TECNICA DEL NORTE	23,993,748.42
	170 - UNIVERSIDAD NACIONAL DE LOJA	42,803,374.00
	171 - UNIVERSIDAD TECNICA DE BABAHYOYO	22,277,151.43
	172 - UNIVERSIDAD TECNICA DE QUEVEDO	19,495,484.39
	173 - UNIVERSIDAD TECNICA DE MANABI	34,822,132.69
	174 - UNIVERSIDAD LAICA ELOY ALFARO DE MANABI	37,062,889.75
	175 - UNIVERSIDAD CENTRAL DEL ECUADOR	125,664,278.22
	176 - UNIVERSIDAD TECNICA DE AMBATO	40,742,092.30
	177 - ESCUELA POLITECNICA NACIONAL	47,913,849.20
	179 - UNIVERSIDAD TECNICA DE COTOPAXI	13,685,899.87

**PRESUPUESTO GENERAL DEL ESTADO
CONSOLIDADO POR CONSEJO SECTORIAL - INSTITUCION
GASTOS (US DOLARES)
Ejercicio: 2012**


CONSEJO SECTORIAL	INSTITUCION	PRESUPUESTO
OTRAS FUNCIONES DEL ESTADO	180 - UNIVERSIDAD NACIONAL DE CHIMBORAZO	33,052,953.22
	181 - UNIVERSIDAD ESTATAL DE MILAGRO	14,278,883.78
	182 - UNIVERSIDAD ESTATAL DEL SUR DE MANABI	12,531,038.55
	185 - UNIVERSIDAD ESTATAL AMAZONICA	7,900,301.43
	187 - UNIVERSIDAD ESTATAL PENINSULA DE SANTA ELENA	12,646,534.81
	188 - ESCUELA SUPERIOR POLITECNICA AGROPECUARIA DE MANABI MANUEL FELIX LOPEZ	9,842,941.07
	189 - ESCUELA POLITECNICA DEL EJERCITO	71,243,489.96
	215 - INSTITUTO SUPERIOR TECNOLOGICO DE ARTES DEL ECUADOR	649,915.94
	232 - INSTITUTO DE ALTOS ESTUDIOS NACIONALES (IAEN)	12,509,201.95
	233 - UNIVERSIDAD POLITECNICA ESTATAL DEL CARCHI	8,387,007.35
	580 - CONSEJO NACIONAL ELECTORAL	85,928,444.59
	581 - CORTE CONSTITUCIONAL	10,215,561.08
	582 - TRIBUNAL CONTENCIOSO ELECTORAL	3,393,659.56
	583 - CONSEJO DE PARTICIPACION CIUDADANA Y CONTROL SOCIAL	13,378,325.04
	590 - PROCURADURIA GENERAL DEL ESTADO	41,719,179.89
	591 - CONTRALORIA GENERAL DEL ESTADO	86,733,955.00
	592 - SUPERINTENDENCIA DE BANCOS	30,736,159.52
	593 - SUPERINTENDENCIA DE COMPAÑIAS	33,324,074.66
	594 - SUPERINTENDENCIA DE TELECOMUNICACIONES	18,223,739.80
	598 - FISCALIA GENERAL DEL ESTADO	95,668,861.39
	643 - DEFENSORIA DEL PUEBLO	7,829,479.76
	OTRAS FUNCIONES DEL ESTADO	1,882,953,628.85
		TOTAL



LEXIS S.A.

PRESUPUESTO GENERAL DEL ESTADO

2012



POR INSTITUCIÓN

LEXIS S.A.

FUENTES DE FINANCIAMIENTO

Subsecretaría de Presupuestos