

LEXIS S.A.

**PRESUPUESTO GENERAL DEL ESTADO
CONSOLIDADO POR ENTIDAD - FUENTE
INGRESOS (US DOLARES)
Ejercicio: 2012**

ENTIDAD	FUENTE	PRESUPUESTO
010 - CORTE SUPREMA DE JUSTICIA TRIBUNALES Y JUZGADOS	002 - RECURSOS FISCALES GENERADOS POR LAS INSTITUCIONES	700,000.00
020 - PRESIDENCIA Y SECRETARIA GENERAL DE LA ADMINISTRACION PUBLICA	002 - RECURSOS FISCALES GENERADOS POR LAS INSTITUCIONES	7,200.00
021 - VICEPRESIDENCIA DE LA REPUBLICA	002 - RECURSOS FISCALES GENERADOS POR LAS INSTITUCIONES	7,200.00
034 - SECRETARIA NACIONAL DE GESTION DE RIESGOS	002 - RECURSOS FISCALES GENERADOS POR LAS INSTITUCIONES	39,761,213.73
035 - INSTITUTO PARA EL ECODESARROLLO DE LA REGION AMAZONICA -ECORAE	003 - RECURSOS PROVENIENTES DE PREASIGNACIONES	16,877,697.39
036 - PROGRAMA NACIONAL DE FINANZAS POPULARES EMPRENDIMIENTO Y ECONOMIA SOLIDARIA	002 - RECURSOS FISCALES GENERADOS POR LAS INSTITUCIONES	899,153.08
037 - SECRETARIA NACIONAL DEL AGUA	002 - RECURSOS FISCALES GENERADOS POR LAS INSTITUCIONES	1,362,275.67
040 - MINISTERIO DEL AMBIENTE	002 - RECURSOS FISCALES GENERADOS POR LAS INSTITUCIONES	11,979,052.82
045 - CONSEJO DE GOBIERNO DEL REGIMEN ESPECIAL DE GALAPAGOS	002 - RECURSOS FISCALES GENERADOS POR LAS INSTITUCIONES	2,531,612.41
050 - MINISTERIO DEL INTERIOR	002 - RECURSOS FISCALES GENERADOS POR LAS INSTITUCIONES	14,763,738.57
051 - DIRECCION GENERAL DE REGISTRO CIVIL IDENTIFICACION Y CEDULACION	002 - RECURSOS FISCALES GENERADOS POR LAS INSTITUCIONES	21,857,854.92
052 - POLICIA NACIONAL	002 - RECURSOS FISCALES GENERADOS POR LAS INSTITUCIONES	25,181,325.69
056 - DIRECCION NACIONAL DE MIGRACION	002 - RECURSOS FISCALES GENERADOS POR LAS INSTITUCIONES	1,078,265.47
057 - DIRECCION NACIONAL DE LA POLICIA JUDICIAL	002 - RECURSOS FISCALES GENERADOS POR LAS INSTITUCIONES	6,920,000.00
058 - DIRECCION NACIONAL DE SALUD DE LA POLICIA NACIONAL	002 - RECURSOS FISCALES GENERADOS POR LAS INSTITUCIONES	42,573,584.63
061 - MINISTERIO DE JUSTICIA DERECHOS HUMANOS Y CULTOS	002 - RECURSOS FISCALES GENERADOS POR LAS INSTITUCIONES	66,463.93
064 - INSTITUTO NACIONAL DE ESTADISTICAS Y CENSOS	002 - RECURSOS FISCALES GENERADOS POR LAS INSTITUCIONES	2,131,809.48
068 - COMISION DE TRANSITO DEL ECUADOR	002 - RECURSOS FISCALES GENERADOS POR LAS INSTITUCIONES	61,090,355.21
069 - AGENCIA NACIONAL DE REGULACION Y CONTROL DEL TRANSPORTE TERRESTRE TRANSITO Y SEGURIDAD VIAL	002 - RECURSOS FISCALES GENERADOS POR LAS INSTITUCIONES	154,019,290.75
070 - MINISTERIO DE DEFENSA NACIONAL	002 - RECURSOS FISCALES GENERADOS POR LAS INSTITUCIONES	174,306,553.63
072 - INSTITUTO GEOGRAFICO MILITAR	002 - RECURSOS FISCALES GENERADOS POR LAS INSTITUCIONES	9,807,121.82
073 - CENTRO DE LEVANTAMIENTOS INTEGRADOS DE RECURSOS NATURALES POR SENSORES REMOTOS - CLIRSEN	002 - RECURSOS FISCALES GENERADOS POR LAS INSTITUCIONES	80,400.00
074 - HOSPITAL GENERAL DE LAS FUERZAS ARMADAS NO. 1	002 - RECURSOS FISCALES GENERADOS POR LAS INSTITUCIONES	15,784,924.00
075 - SECCION NACIONAL DEL ECUADOR DEL INSTITUTO PANAMERICANO DE GEOGRAFIA E HISTORIA	002 - RECURSOS FISCALES GENERADOS POR LAS INSTITUCIONES	6,620.34
099 - AUTORIDAD PORTUARIA DE	002 - RECURSOS FISCALES GENERADOS POR LAS	12,078,795.84

**PRESUPUESTO GENERAL DEL ESTADO
CONSOLIDADO POR ENTIDAD - FUENTE
INGRESOS (US DOLARES)
Ejercicio: 2012**

ENTIDAD	FUENTE	PRESUPUESTO
PUERTO BOLIVAR	INSTITUCIONES	
100 - AUTORIDAD PORTUARIA DE ESMERALDAS	002 - RECURSOS FISCALES GENERADOS POR LAS INSTITUCIONES	8,452,738.48
101 - AUTORIDAD PORTUARIA DE GUAYAQUIL	002 - RECURSOS FISCALES GENERADOS POR LAS INSTITUCIONES	80,000,000.00
102 - AUTORIDAD PORTUARIA DE MANTA	002 - RECURSOS FISCALES GENERADOS POR LAS INSTITUCIONES	9,592,718.86
120 - MINISTERIO DE RELACIONES EXTERIORES COMERCIO E INTEGRACION	002 - RECURSOS FISCALES GENERADOS POR LAS INSTITUCIONES	16,606,068.54
135 - SERVICIO DE RENTAS INTERNAS -SRI	002 - RECURSOS FISCALES GENERADOS POR LAS INSTITUCIONES	70,000.00
136 - SERVICIO NACIONAL DE ADUANA DEL ECUADOR SENAE	002 - RECURSOS FISCALES GENERADOS POR LAS INSTITUCIONES	2,640,256.26
140 - MINISTERIO DE EDUCACION	002 - RECURSOS FISCALES GENERADOS POR LAS INSTITUCIONES	30,583,193.29
141 - INSTITUTO NACIONAL DE PATRIMONIO CULTURAL	002 - RECURSOS FISCALES GENERADOS POR LAS INSTITUCIONES	175,000.00
142 - MUSEO ECUATORIANO DE CIENCIAS NATURALES	002 - RECURSOS FISCALES GENERADOS POR LAS INSTITUCIONES	134,417.87
143 - CONJUNTO NACIONAL DE DANZA	002 - RECURSOS FISCALES GENERADOS POR LAS INSTITUCIONES	39,713.63
144 - SISTEMA NACIONAL DE ARCHIVOS Y ARCHIVO NACIONAL	002 - RECURSOS FISCALES GENERADOS POR LAS INSTITUCIONES	16,789.87
145 - SISTEMA NACIONAL DE BIBLIOTECAS	002 - RECURSOS FISCALES GENERADOS POR LAS INSTITUCIONES	2,908.02
146 - CONSEJO NACIONAL DE CULTURA	002 - RECURSOS FISCALES GENERADOS POR LAS INSTITUCIONES	5,000.00
148 - MINISTERIO DEL DEPORTE	002 - RECURSOS FISCALES GENERADOS POR LAS INSTITUCIONES	420,000.00
150 - MINISTERIO DE CULTURA	002 - RECURSOS FISCALES GENERADOS POR LAS INSTITUCIONES	50,533.36
152 - ORQUESTA SINFONICA DE CUENCA	002 - RECURSOS FISCALES GENERADOS POR LAS INSTITUCIONES	7,303.70
153 - ORQUESTA SINFONICA DE GUAYAQUIL	002 - RECURSOS FISCALES GENERADOS POR LAS INSTITUCIONES	70,000.00
154 - ORQUESTA SINFONICA NACIONAL	002 - RECURSOS FISCALES GENERADOS POR LAS INSTITUCIONES	126,439.57
155 - CASA DE MONTALVO	002 - RECURSOS FISCALES GENERADOS POR LAS INSTITUCIONES	33,425.48
156 - ORQUESTA SINFONICA DE LOJA	002 - RECURSOS FISCALES GENERADOS POR LAS INSTITUCIONES	2,742.25
161 - UNIVERSIDAD ESTATAL DE CUENCA	002 - RECURSOS FISCALES GENERADOS POR LAS INSTITUCIONES	9,132,352.75
162 - UNIVERSIDAD ESTATAL DE BOLIVAR	002 - RECURSOS FISCALES GENERADOS POR LAS INSTITUCIONES	1,800,000.00
163 - ESCUELA SUPERIOR POLITECNICA DEL CHIMBORAZO	002 - RECURSOS FISCALES GENERADOS POR LAS INSTITUCIONES	6,121,000.00
164 - UNIVERSIDAD TECNICA DE MACHALA	002 - RECURSOS FISCALES GENERADOS POR LAS INSTITUCIONES	2,938,800.00
165 - UNIVERSIDAD TECNICA LUIS VARGAS TORRES DE ESMERALDAS	002 - RECURSOS FISCALES GENERADOS POR LAS INSTITUCIONES	2,750,000.00
166 - UNIVERSIDAD DE GUAYAQUIL	002 - RECURSOS FISCALES GENERADOS POR LAS INSTITUCIONES	24,901,966.97
	003 - RECURSOS PROVENIENTES DE PREASIGNACIONES	7,200,000.00
167 - ESCUELA SUPERIOR POLITECNICA DEL LITORAL	002 - RECURSOS FISCALES GENERADOS POR LAS INSTITUCIONES	17,321,086.38

**PRESUPUESTO GENERAL DEL ESTADO
CONSOLIDADO POR ENTIDAD - FUENTE
INGRESOS (US DOLARES)
Ejercicio: 2012**

ENTIDAD	FUENTE	PRESUPUESTO
168 - UNIVERSIDAD AGRARIA DEL ECUADOR	002 - RECURSOS FISCALES GENERADOS POR LAS INSTITUCIONES	1,371,620.00
169 - UNIVERSIDAD TECNICA DEL NORTE	002 - RECURSOS FISCALES GENERADOS POR LAS INSTITUCIONES	2,268,800.00
170 - UNIVERSIDAD NACIONAL DE LOJA	002 - RECURSOS FISCALES GENERADOS POR LAS INSTITUCIONES	9,625,000.00
171 - UNIVERSIDAD TECNICA DE BABAHOYO	002 - RECURSOS FISCALES GENERADOS POR LAS INSTITUCIONES	1,000,000.00
172 - UNIVERSIDAD TECNICA DE QUEVEDO	002 - RECURSOS FISCALES GENERADOS POR LAS INSTITUCIONES	2,000,000.00
173 - UNIVERSIDAD TECNICA DE MANABI	002 - RECURSOS FISCALES GENERADOS POR LAS INSTITUCIONES	500,000.00
174 - UNIVERSIDAD LAICA ELOY ALFARO DE MANABI	002 - RECURSOS FISCALES GENERADOS POR LAS INSTITUCIONES	2,680,812.70
175 - UNIVERSIDAD CENTRAL DEL ECUADOR	002 - RECURSOS FISCALES GENERADOS POR LAS INSTITUCIONES	30,676,478.98
176 - UNIVERSIDAD TECNICA DE AMBATO	002 - RECURSOS FISCALES GENERADOS POR LAS INSTITUCIONES	10,751,849.24
177 - ESCUELA POLITECNICA NACIONAL	002 - RECURSOS FISCALES GENERADOS POR LAS INSTITUCIONES	12,465,727.96
179 - UNIVERSIDAD TECNICA DE COTOPAXI	002 - RECURSOS FISCALES GENERADOS POR LAS INSTITUCIONES	700,000.00
180 - UNIVERSIDAD NACIONAL DE CHIMBORAZO	002 - RECURSOS FISCALES GENERADOS POR LAS INSTITUCIONES	12,093,084.70
181 - UNIVERSIDAD ESTATAL DE MILAGRO	002 - RECURSOS FISCALES GENERADOS POR LAS INSTITUCIONES	2,676,767.02
182 - UNIVERSIDAD ESTATAL DEL SUR DE MANABI	002 - RECURSOS FISCALES GENERADOS POR LAS INSTITUCIONES	900,000.00
185 - UNIVERSIDAD ESTATAL AMAZONICA	002 - RECURSOS FISCALES GENERADOS POR LAS INSTITUCIONES	10,000.00
187 - UNIVERSIDAD ESTATAL PENINSULA DE SANTA ELENA	002 - RECURSOS FISCALES GENERADOS POR LAS INSTITUCIONES	500,000.00
188 - ESCUELA SUPERIOR POLITECNICA AGROPECUARIA DE MANABI MANUEL FELIX LOPEZ	002 - RECURSOS FISCALES GENERADOS POR LAS INSTITUCIONES	290,200.00
189 - ESCUELA POLITECNICA DEL EJERCITO	002 - RECURSOS FISCALES GENERADOS POR LAS INSTITUCIONES	32,369,134.43
190 - CASA DE LA CULTURA ECUATORIANA NUCLEO DEL AZUAY	002 - RECURSOS FISCALES GENERADOS POR LAS INSTITUCIONES	87,416.00
191 - CASA DE LA CULTURA ECUATORIANA NUCLEO DE BOLIVAR	002 - RECURSOS FISCALES GENERADOS POR LAS INSTITUCIONES	2,500.00
192 - CASA DE LA CULTURA ECUATORIANA NUCLEO DE CANAR	002 - RECURSOS FISCALES GENERADOS POR LAS INSTITUCIONES	1,690.30
193 - CASA DE LA CULTURA ECUATORIANA NUCLEO DE CARCHI	002 - RECURSOS FISCALES GENERADOS POR LAS INSTITUCIONES	2,943.95
194 - CASA DE LA CULTURA ECUATORIANA NUCLEO DE COTOPAXI	002 - RECURSOS FISCALES GENERADOS POR LAS INSTITUCIONES	15,148.00
195 - CASA DE LA CULTURA ECUATORIANA NUCLEO DE CHIMBORAZO	002 - RECURSOS FISCALES GENERADOS POR LAS INSTITUCIONES	41,755.80
196 - CASA DE LA CULTURA ECUATORIANA NUCLEO DE EL ORO	002 - RECURSOS FISCALES GENERADOS POR LAS INSTITUCIONES	24,693.00
197 - CASA DE LA CULTURA ECUATORIANA NUCLEO DE ESMERALDAS	002 - RECURSOS FISCALES GENERADOS POR LAS INSTITUCIONES	32,615.00
198 - CASA DE LA CULTURA ECUATORIANA NUCLEO DE GUAYAS	002 - RECURSOS FISCALES GENERADOS POR LAS INSTITUCIONES	174,131.00
199 - CASA DE LA CULTURA	002 - RECURSOS FISCALES GENERADOS POR LAS	23,853.00

**PRESUPUESTO GENERAL DEL ESTADO
CONSOLIDADO POR ENTIDAD - FUENTE
INGRESOS (US DOLARES)
Ejercicio: 2012**

ENTIDAD	FUENTE	PRESUPUESTO
EQUATORIANA NUCLEO DE IMBABURA	INSTITUCIONES	
200 - CASA DE LA CULTURA EQUATORIANA NUCLEO DE LOJA	002 - RECURSOS FISCALES GENERADOS POR LAS INSTITUCIONES	4,000.00
201 - CASA DE LA CULTURA EQUATORIANA NUCLEO DE LOS RIOS	002 - RECURSOS FISCALES GENERADOS POR LAS INSTITUCIONES	16,927.11
202 - CASA DE LA CULTURA EQUATORIANA NUCLEO DE MANABI	002 - RECURSOS FISCALES GENERADOS POR LAS INSTITUCIONES	39,304.00
203 - CASA DE LA CULTURA EQUATORIANA NUCLEO DE MORONA SANTIAGO	002 - RECURSOS FISCALES GENERADOS POR LAS INSTITUCIONES	2,400.00
205 - CASA DE LA CULTURA EQUATORIANA NUCLEO DE PASTAZA	002 - RECURSOS FISCALES GENERADOS POR LAS INSTITUCIONES	19,500.00
206 - CASA DE LA CULTURA EQUATORIANA BENJAMIN CARRION	002 - RECURSOS FISCALES GENERADOS POR LAS INSTITUCIONES	3,142,303.63
207 - CASA DE LA CULTURA EQUATORIANA NUCLEO DE TUNGURAHUA	002 - RECURSOS FISCALES GENERADOS POR LAS INSTITUCIONES	8,834.00
208 - CASA DE LA CULTURA EQUATORIANA NUCLEO DE ZAMORA	002 - RECURSOS FISCALES GENERADOS POR LAS INSTITUCIONES	1,500.00
210 - CASA DE LA CULTURA EQUATORIANA NUCLEO DE SUCUMBIOS	002 - RECURSOS FISCALES GENERADOS POR LAS INSTITUCIONES	2,000.00
211 - CASA DE LA CULTURA EQUATORIANA NUCLEO DE ORELLANA	002 - RECURSOS FISCALES GENERADOS POR LAS INSTITUCIONES	17,417.00
232 - INSTITUTO DE ALTOS ESTUDIOS NACIONALES (IAEN)	002 - RECURSOS FISCALES GENERADOS POR LAS INSTITUCIONES	3,758,075.00
233 - UNIVERSIDAD POLITECNICA ESTATAL DEL CARCHI	002 - RECURSOS FISCALES GENERADOS POR LAS INSTITUCIONES	192,000.00
234 - INSTITUTO EQUATORIANO DE PROPIEDAD INTELECTUAL - IEPI	002 - RECURSOS FISCALES GENERADOS POR LAS INSTITUCIONES	4,729,441.00
237 - CONSEJO DE EVALUACION ACREDITACION Y ASEGURAMIENTO DE LA CALIDAD DE LA EDUCACION SUPERIOR CEAAACES	002 - RECURSOS FISCALES GENERADOS POR LAS INSTITUCIONES	7,658,572.27
280 - MINISTERIO DE INCLUSION ECONOMICA Y SOCIAL	002 - RECURSOS FISCALES GENERADOS POR LAS INSTITUCIONES	30,047.51
282 - CONSEJO DE DESARROLLO DE LAS NACIONALIDADES Y PUEBLOS INDIGENAS DEL ECUADOR	002 - RECURSOS FISCALES GENERADOS POR LAS INSTITUCIONES	1,500.00
283 - CONSEJO NACIONAL DE DISCAPACIDADES - CONADIS	002 - RECURSOS FISCALES GENERADOS POR LAS INSTITUCIONES	79,200.00
287 - CONSEJO DE DESARROLLO DEL PUEBLO MONTUBIO DE LA COSTA EQUATORIANA Y ZONAS SUBTROPICALES DE LA REGION LITORAL (CODEPMOC)	002 - RECURSOS FISCALES GENERADOS POR LAS INSTITUCIONES	2,563.43
311 - SERVICIO EQUATORIANO DE CAPACITACION PROFESIONAL - SECAP	002 - RECURSOS FISCALES GENERADOS POR LAS INSTITUCIONES	10,197,786.00
315 - MINISTERIO DE RELACIONES LABORALES	002 - RECURSOS FISCALES GENERADOS POR LAS INSTITUCIONES	5,941,274.50
319 - JUNTA NACIONAL DE DEFENSA DEL ARTESANO	002 - RECURSOS FISCALES GENERADOS POR LAS INSTITUCIONES	509,549.29
320 - MINISTERIO DE SALUD PUBLICA	002 - RECURSOS FISCALES GENERADOS POR LAS INSTITUCIONES	34,546,625.61
323 - CONSEJO NACIONAL DE SALUD CONASA	002 - RECURSOS FISCALES GENERADOS POR LAS INSTITUCIONES	150,110.00
360 - MINISTERIO DE AGRICULTURA GANADERIA ACUACULTURA Y PESCA.	002 - RECURSOS FISCALES GENERADOS POR LAS INSTITUCIONES	7,436,652.42
385 - JUNTA DE RECURSOS HIDRAULICOS FOMENTO Y	002 - RECURSOS FISCALES GENERADOS POR LAS INSTITUCIONES	157,000.00

**PRESUPUESTO GENERAL DEL ESTADO
CONSOLIDADO POR ENTIDAD - FUENTE
INGRESOS (US DOLARES)
Ejercicio: 2012**

ENTIDAD	FUENTE	PRESUPUESTO
DESARROLLO DE LOS CANTONES JIPIJAPA PAJAN Y PUERTO LOPEZ		
387 - PARQUE NACIONAL GALAPAGOS	002 - RECURSOS FISCALES GENERADOS POR LAS INSTITUCIONES	13,295,643.83
390 - INSTITUTO NACIONAL AUTONOMO DE INVESTIGACIONES AGROPECUARIAS - I.N.I.A.P.	002 - RECURSOS FISCALES GENERADOS POR LAS INSTITUCIONES	5,813,678.00
392 - AGENCIA ECUATORIANA DE ASEGURAMIENTO DE LA CALIDAD DEL AGRO	002 - RECURSOS FISCALES GENERADOS POR LAS INSTITUCIONES	9,801,729.57
416 - AGENCIA DE REGULACION Y CONTROL HIDROCARBURIFERO ARCH	002 - RECURSOS FISCALES GENERADOS POR LAS INSTITUCIONES	3,070,007.64
421 - MINISTERIO DE ELECTRICIDAD Y ENERGIA RENOVABLE	002 - RECURSOS FISCALES GENERADOS POR LAS INSTITUCIONES	1,617,783.70
422 - INSTITUTO ECUATORIANO DE METEOROLOGIA E HIDROLOGIA - INAMHI	002 - RECURSOS FISCALES GENERADOS POR LAS INSTITUCIONES	32,622.86
426 - AGENCIA DE REGULACION Y CONTROL MINERO	002 - RECURSOS FISCALES GENERADOS POR LAS INSTITUCIONES	444,000.00
428 - CONSEJO NACIONAL DE ELECTRICIDAD - CONELEC	002 - RECURSOS FISCALES GENERADOS POR LAS INSTITUCIONES	7,820,088.03
470 - MINISTERIO DE INDUSTRIAS Y PRODUCTIVIDAD	002 - RECURSOS FISCALES GENERADOS POR LAS INSTITUCIONES	1,433,065.42
471 - SECRETARIA TECNICA DE CAPACITACION Y FORMACION PROFESIONAL	002 - RECURSOS FISCALES GENERADOS POR LAS INSTITUCIONES	4,906,800.00
472 - INSTITUTO ECUATORIANO DE NORMALIZACION - INEN	002 - RECURSOS FISCALES GENERADOS POR LAS INSTITUCIONES	2,753,728.00
473 - INSTITUTO NACIONAL DE PESCA - INP	002 - RECURSOS FISCALES GENERADOS POR LAS INSTITUCIONES	2,413,837.73
475 - ORGANISMO DE ACREDITACION ECUATORIANO	002 - RECURSOS FISCALES GENERADOS POR LAS INSTITUCIONES	344,280.00
476 - CENTRO INTERAMERICANO DE ARTESANIAS Y ARTES POPULARES CIDAP	002 - RECURSOS FISCALES GENERADOS POR LAS INSTITUCIONES	23,200.00
510 - MINISTERIO DE TURISMO	002 - RECURSOS FISCALES GENERADOS POR LAS INSTITUCIONES	331,642.26
511 - DIRECCION NACIONAL DE REGISTRO DE DATOS PUBLICOS	002 - RECURSOS FISCALES GENERADOS POR LAS INSTITUCIONES	2,253,242.03
520 - MINISTERIO DE TRANSPORTE Y OBRAS PUBLICAS	002 - RECURSOS FISCALES GENERADOS POR LAS INSTITUCIONES	9,768,590.21
522 - DIRECCION GENERAL DE AVIACION CIVIL	002 - RECURSOS FISCALES GENERADOS POR LAS INSTITUCIONES	45,322,887.00
540 - MINISTERIO DE TELECOMUNICACIONES Y DE LA SOCIEDAD DE LA INFORMACION	002 - RECURSOS FISCALES GENERADOS POR LAS INSTITUCIONES	158,892,631.87
550 - MINISTERIO DE DESARROLLO URBANO Y VIVIENDA	002 - RECURSOS FISCALES GENERADOS POR LAS INSTITUCIONES	871,799.10
580 - CONSEJO NACIONAL ELECTORAL	002 - RECURSOS FISCALES GENERADOS POR LAS INSTITUCIONES	9,985,677.93
581 - CORTE CONSTITUCIONAL	002 - RECURSOS FISCALES GENERADOS POR LAS INSTITUCIONES	268,654.58
591 - CONTRALORIA GENERAL DEL ESTADO	002 - RECURSOS FISCALES GENERADOS POR LAS INSTITUCIONES	32,975,518.00
592 - SUPERINTENDENCIA DE BANCOS	002 - RECURSOS FISCALES GENERADOS POR LAS INSTITUCIONES	30,736,159.52
593 - SUPERINTENDENCIA DE COMPANIAS	002 - RECURSOS FISCALES GENERADOS POR LAS INSTITUCIONES	33,324,074.66
594 - SUPERINTENDENCIA DE	002 - RECURSOS FISCALES GENERADOS POR LAS	1,085,334.80

**PRESUPUESTO GENERAL DEL ESTADO
CONSOLIDADO POR ENTIDAD - FUENTE
INGRESOS (US DOLARES)
Ejercicio: 2012**

ENTIDAD	FUENTE	PRESUPUESTO
TELECOMUNICACIONES	INSTITUCIONES	
595 - CONSEJO NACIONAL DE CONTROL DE SUSTANCIAS ESTUPEFACIENTES Y PSICOTROPICOS	002 - RECURSOS FISCALES GENERADOS POR LAS INSTITUCIONES	1,641,244.26
597 - CONSEJO NACIONAL DE TELECOMUNICACIONES Y SECRETARIA NACIONAL DE COMUNICACIONES	002 - RECURSOS FISCALES GENERADOS POR LAS INSTITUCIONES	85,123,238.98
598 - FISCALIA GENERAL DEL ESTADO	002 - RECURSOS FISCALES GENERADOS POR LAS INSTITUCIONES	99,000.00
679 - CONSEJO NACIONAL CONTRA EL LAVADO DE ACTIVOS	002 - RECURSOS FISCALES GENERADOS POR LAS INSTITUCIONES	100,000.00
990 - RECURSOS PREASIGNADOS	003 - RECURSOS PROVENIENTES DE PREASIGNACIONES	739,111,300.00
991 - FINANCIAMIENTO DE DERIVADOS DEFICITARIOS	001 - RECURSOS FISCALES	4,485,800,000.00
996 - INGRESOS Y TRANSFERENCIAS	001 - RECURSOS FISCALES	14,505,460,119.92
	701 - ASISTENCIA TECNICA Y DONACIONES	25,000,000.00
997 - DEUDA PUBLICA	202 - PRESTAMOS EXTERNOS	4,383,177,098.08
	301 - COLOCACIONES INTERNAS	411,625,171.16
	302 - PRESTAMOS INTERNOS	53,528,658.35
	TOTAL	26,109,270,275.91

**PRESUPUESTO GENERAL DEL ESTADO
CONSOLIDADO POR ENTIDAD - FUENTE
GASTOS (US DOLARES)
Ejercicio: 2012**

ENTIDAD	FUENTE	PRESUPUESTO
001 - ASAMBLEA NACIONAL	001 - RECURSOS FISCALES	63,622,787.12
003 - PARLAMENTO ANDINO (OFICINA NACIONAL)	001 - RECURSOS FISCALES	1,901,219.10
010 - CORTE SUPREMA DE JUSTICIA TRIBUNALES Y JUZGADOS	001 - RECURSOS FISCALES	382,043,052.67
	002 - RECURSOS FISCALES GENERADOS POR LAS INSTITUCIONES	700,000.00
015 - DEFENSORIA PUBLICA	001 - RECURSOS FISCALES	8,608,761.24
020 - PRESIDENCIA Y SECRETARIA GENERAL DE LA ADMINISTRACION PUBLICA	001 - RECURSOS FISCALES	31,825,187.44
	002 - RECURSOS FISCALES GENERADOS POR LAS INSTITUCIONES	7,200.00
021 - VICEPRESIDENCIA DE LA REPUBLICA	001 - RECURSOS FISCALES	80,121,732.56
	002 - RECURSOS FISCALES GENERADOS POR LAS INSTITUCIONES	7,200.00
023 - SECRETARIA NACIONAL DE TRANSPARENCIA DE GESTION	001 - RECURSOS FISCALES	5,156,794.04
024 - SECRETARIA NACIONAL DE PLANIFICACION Y DESARROLLO SENPLADES	001 - RECURSOS FISCALES	22,843,443.40
025 - MINISTERIO DE COORDINACION DE LA POLITICA ECONOMICA	001 - RECURSOS FISCALES	4,759,891.99
026 - MINISTERIO DE COORDINACION DE LA PRODUCCION EMPLEO Y COMPETITIVIDAD	001 - RECURSOS FISCALES	23,206,948.39
027 - MINISTERIO DE COORDINACION DE PATRIMONIO	001 - RECURSOS FISCALES	27,688,685.33
032 - MINISTERIO DE COORDINACION DE SEGURIDAD	001 - RECURSOS FISCALES	17,824,407.91
033 - MINISTERIO DE COORDINACION DE LA POLITICA	001 - RECURSOS FISCALES	11,652,549.38
034 - SECRETARIA NACIONAL DE GESTION DE RIESGOS	001 - RECURSOS FISCALES	27,496,152.97
	002 - RECURSOS FISCALES GENERADOS POR LAS INSTITUCIONES	29,477,369.35
035 - INSTITUTO PARA EL ECODESARROLLO DE LA REGION AMAZONICA - ECODESA	003 - RECURSOS PROVENIENTES DE PREASIGNACIONES	16,877,697.39
036 - PROGRAMA NACIONAL DE FINANZAS POPULARES EMPRENDIMIENTO Y ECONOMIA SOLIDARIA	001 - RECURSOS FISCALES	747,175.81
	002 - RECURSOS FISCALES GENERADOS POR LAS INSTITUCIONES	899,153.08
037 - SECRETARIA NACIONAL DEL AGUA	001 - RECURSOS FISCALES	63,834,692.87
	002 - RECURSOS FISCALES GENERADOS POR LAS INSTITUCIONES	1,362,275.67
038 - MINISTERIO DE COORDINACION DE DESARROLLO SOCIAL	001 - RECURSOS FISCALES	44,369,258.05
039 - INSTITUTO NACIONAL DE CONTRATACION PUBLICA	001 - RECURSOS FISCALES	6,853,083.23
040 - MINISTERIO DEL AMBIENTE	001 - RECURSOS FISCALES	102,367,165.45
	002 - RECURSOS FISCALES GENERADOS POR LAS INSTITUCIONES	11,979,052.82
043 - SECRETARIA NACIONAL DEL MIGRANTE - SENAMI	001 - RECURSOS FISCALES	13,098,116.45
044 - COMISION NACIONAL SOBRE DERECHO DEL MAR - CNDM	001 - RECURSOS FISCALES	809,141.85
045 - CONSEJO DE GOBIERNO DEL REGIMEN ESPECIAL DE GALAPAGOS	001 - RECURSOS FISCALES	12,547,058.82
	002 - RECURSOS FISCALES GENERADOS POR LAS INSTITUCIONES	2,551,612.41
046 - CONSEJO NACIONAL DE	001 - RECURSOS FISCALES	775,454.00

**PRESUPUESTO GENERAL DEL ESTADO
CONSOLIDADO POR ENTIDAD - FUENTE
GASTOS (US DOLARES)
Ejercicio: 2012**

ENTIDAD	FUENTE	PRESUPUESTO
COMPETENCIAS		
050 - MINISTERIO DEL INTERIOR	001 - RECURSOS FISCALES	257,079,516.15
	002 - RECURSOS FISCALES GENERADOS POR LAS INSTITUCIONES	14,763,738.57
051 - DIRECCION GENERAL DE REGISTRO CIVIL IDENTIFICACION Y CEDULACION	001 - RECURSOS FISCALES	71,294,970.15
	002 - RECURSOS FISCALES GENERADOS POR LAS INSTITUCIONES	21,857,854.92
052 - POLICIA NACIONAL	001 - RECURSOS FISCALES	1,051,225,990.72
	002 - RECURSOS FISCALES GENERADOS POR LAS INSTITUCIONES	6,396,225.32
053 - DIRECCION NACIONAL DE SEGURIDAD PUBLICA	001 - RECURSOS FISCALES	1,206,091.00
056 - DIRECCION NACIONAL DE MIGRACION	001 - RECURSOS FISCALES	635,987.11
	002 - RECURSOS FISCALES GENERADOS POR LAS INSTITUCIONES	1,078,265.47
057 - DIRECCION NACIONAL DE LA POLICIA JUDICIAL	001 - RECURSOS FISCALES	3,432,493.04
	002 - RECURSOS FISCALES GENERADOS POR LAS INSTITUCIONES	6,920,000.00
058 - DIRECCION NACIONAL DE SALUD DE LA POLICIA NACIONAL	001 - RECURSOS FISCALES	8,027,381.04
	002 - RECURSOS FISCALES GENERADOS POR LAS INSTITUCIONES	15,117,058.96
061 - MINISTERIO DE JUSTICIA DERECHOS HUMANOS Y CULTOS	001 - RECURSOS FISCALES	125,796,966.43
	002 - RECURSOS FISCALES GENERADOS POR LAS INSTITUCIONES	66,463.93
062 - SECRETARIA DE PUEBLOS MOVIMIENTOS SOCIALES Y PARTICIPACION CIUDADANA SPMSPC	001 - RECURSOS FISCALES	11,948,838.11
063 - MINISTERIO DE COORDINACION DE LOS SECTORES ESTRATEGICOS	001 - RECURSOS FISCALES	5,464,935.50
064 - INSTITUTO NACIONAL DE ESTADISTICAS Y CENSOS	001 - RECURSOS FISCALES	21,465,192.32
	002 - RECURSOS FISCALES GENERADOS POR LAS INSTITUCIONES	2,131,809.48
065 - SECRETARIA TECNICA DE COOPERACION INTERNACIONAL	001 - RECURSOS FISCALES	1,519,494.00
066 - INSTITUTO NACIONAL DE PREINVERSION	001 - RECURSOS FISCALES	16,105,881.06
067 - SECRETARIA DE GESTION INMOBILIARIA DEL SECTOR PUBLICO INMOBILIAR	001 - RECURSOS FISCALES	37,060,789.55
068 - COMISION DE TRANSITO DEL ECUADOR	001 - RECURSOS FISCALES	75,914,356.46
	002 - RECURSOS FISCALES GENERADOS POR LAS INSTITUCIONES	61,090,355.21
069 - AGENCIA NACIONAL DE REGULACION Y CONTROL DEL TRANSPORTE TERRESTRE TRANSITO Y SEGURIDAD VIAL	001 - RECURSOS FISCALES	19,631,478.88
	002 - RECURSOS FISCALES GENERADOS POR LAS INSTITUCIONES	79,230,710.56
070 - MINISTERIO DE DEFENSA NACIONAL	001 - RECURSOS FISCALES	1,375,974,441.08
	002 - RECURSOS FISCALES GENERADOS POR LAS INSTITUCIONES	132,140,312.16
072 - INSTITUTO GEOGRAFICO MILITAR	001 - RECURSOS FISCALES	2,762,066.60
	002 - RECURSOS FISCALES GENERADOS POR LAS INSTITUCIONES	9,807,121.82
073 - CENTRO DE LEVANTAMIENTOS INTEGRADOS DE RECURSOS NATURALES POR SENSORES REMOTOS - CLIRSEN	001 - RECURSOS FISCALES	5,157,432.97
	002 - RECURSOS FISCALES GENERADOS POR LAS INSTITUCIONES	80,400.00

**PRESUPUESTO GENERAL DEL ESTADO
CONSOLIDADO POR ENTIDAD - FUENTE
GASTOS (US DOLARES)
Ejercicio: 2012**

ENTIDAD	FUENTE	PRESUPUESTO
074 - HOSPITAL GENERAL DE LAS FUERZAS ARMADAS NO. 1	001 - RECURSOS FISCALES	15,467,678.00
	002 - RECURSOS FISCALES GENERADOS POR LAS INSTITUCIONES	15,784,924.00
075 - SECCION NACIONAL DEL ECUADOR DEL INSTITUTO PANAMERICANO DE GEOGRAFIA E HISTORIA	001 - RECURSOS FISCALES	361,289.15
	002 - RECURSOS FISCALES GENERADOS POR LAS INSTITUCIONES	6,620.34
077 - INSTITUTO ANTARTICO ECUATORIANO	001 - RECURSOS FISCALES	1,721,078.01
079 - SECRETARIA DE INTELIGENCIA	001 - RECURSOS FISCALES	18,433,890.39
085 - SERVICIO DE PROTECCION PRESIDENCIAL	001 - RECURSOS FISCALES	4,666,060.00
089 - MINISTERIO DE COORDINACION DE CONOCIMIENTO Y TALENTO HUMANO	001 - RECURSOS FISCALES	10,374,767.91
099 - AUTORIDAD PORTUARIA DE PUERTO BOLIVAR	001 - RECURSOS FISCALES	11,972,152.86
	002 - RECURSOS FISCALES GENERADOS POR LAS INSTITUCIONES	12,076,795.83
100 - AUTORIDAD PORTUARIA DE ESMERALDAS	002 - RECURSOS FISCALES GENERADOS POR LAS INSTITUCIONES	8,452,738.48
101 - AUTORIDAD PORTUARIA DE GUAYAQUIL	002 - RECURSOS FISCALES GENERADOS POR LAS INSTITUCIONES	23,652,876.93
102 - AUTORIDAD PORTUARIA DE MANTA	002 - RECURSOS FISCALES GENERADOS POR LAS INSTITUCIONES	9,592,718.86
103 - COMISION ESPECIAL INTERINSTITUCIONAL DEL PUERTO DE MANTA	001 - RECURSOS FISCALES	626,247.50
120 - MINISTERIO DE RELACIONES EXTERIORES COMERCIO E INTEGRACION	001 - RECURSOS FISCALES	91,174,957.33
	002 - RECURSOS FISCALES GENERADOS POR LAS INSTITUCIONES	16,606,068.54
129 - INSTITUTO DE PROMOCION DE EXPORTACIONES E INVERSIONES EXTRANJERAS	001 - RECURSOS FISCALES	2,225,000.01
130 - MINISTERIO DE FINANZAS	001 - RECURSOS FISCALES	22,717,157.45
135 - SERVICIO DE RENTAS INTERNAS -SRI	001 - RECURSOS FISCALES	86,634,342.65
	002 - RECURSOS FISCALES GENERADOS POR LAS INSTITUCIONES	70,000.00
136 - SERVICIO NACIONAL DE ADUANA DEL ECUADOR SENAE	001 - RECURSOS FISCALES	48,075,203.62
	002 - RECURSOS FISCALES GENERADOS POR LAS INSTITUCIONES	2,640,256.26
139 - UNIDAD DE GESTION DE DERECHO PUBLICO DEL FIDEICOMISO AGD-CFN NO MAS IMPUNIDAD	001 - RECURSOS FISCALES	3,728,717.00
140 - MINISTERIO DE EDUCACION	001 - RECURSOS FISCALES	2,728,259,014.76
	002 - RECURSOS FISCALES GENERADOS POR LAS INSTITUCIONES	30,583,193.29
141 - INSTITUTO NACIONAL DE PATRIMONIO CULTURAL	001 - RECURSOS FISCALES	9,709,311.46
	002 - RECURSOS FISCALES GENERADOS POR LAS INSTITUCIONES	175,000.00
142 - MUSEO ECUATORIANO DE CIENCIAS NATURALES	001 - RECURSOS FISCALES	408,214.90
	002 - RECURSOS FISCALES GENERADOS POR LAS INSTITUCIONES	134,417.87
143 - CONJUNTO NACIONAL DE DANZA	001 - RECURSOS FISCALES	518,181.00
	002 - RECURSOS FISCALES GENERADOS POR LAS INSTITUCIONES	39,713.63
144 - SISTEMA NACIONAL DE ARCHIVOS Y ARCHIVO NACIONAL	001 - RECURSOS FISCALES	395,693.82

**PRESUPUESTO GENERAL DEL ESTADO
CONSOLIDADO POR ENTIDAD - FUENTE
GASTOS (US DOLARES)
Ejercicio: 2012**

ENTIDAD	FUENTE	PRESUPUESTO
144 - SISTEMA NACIONAL DE ARCHIVOS Y ARCHIVO NACIONAL	002 - RECURSOS FISCALES GENERADOS POR LAS INSTITUCIONES	16,789.87
145 - SISTEMA NACIONAL DE BIBLIOTECAS	001 - RECURSOS FISCALES	425,912.79
	002 - RECURSOS FISCALES GENERADOS POR LAS INSTITUCIONES	2,908.02
146 - CONSEJO NACIONAL DE CULTURA	001 - RECURSOS FISCALES	483,233.01
	002 - RECURSOS FISCALES GENERADOS POR LAS INSTITUCIONES	5,000.00
148 - MINISTERIO DEL DEPORTE	001 - RECURSOS FISCALES	152,097,595.95
	002 - RECURSOS FISCALES GENERADOS POR LAS INSTITUCIONES	420,000.00
150 - MINISTERIO DE CULTURA	001 - RECURSOS FISCALES	33,850,386.51
	002 - RECURSOS FISCALES GENERADOS POR LAS INSTITUCIONES	50,533.36
152 - ORQUESTA SINFONICA DE CUENCA	001 - RECURSOS FISCALES	1,427,498.00
	002 - RECURSOS FISCALES GENERADOS POR LAS INSTITUCIONES	7,303.70
153 - ORQUESTA SINFONICA DE GUAYAQUIL	001 - RECURSOS FISCALES	2,538,992.01
	002 - RECURSOS FISCALES GENERADOS POR LAS INSTITUCIONES	70,000.00
154 - ORQUESTA SINFONICA NACIONAL	001 - RECURSOS FISCALES	2,739,053.93
	002 - RECURSOS FISCALES GENERADOS POR LAS INSTITUCIONES	126,439.57
155 - CASA DE MONTALVO	001 - RECURSOS FISCALES	212,073.81
	002 - RECURSOS FISCALES GENERADOS POR LAS INSTITUCIONES	33,425.48
156 - ORQUESTA SINFONICA DE LOJA	001 - RECURSOS FISCALES	1,601,064.00
	002 - RECURSOS FISCALES GENERADOS POR LAS INSTITUCIONES	2,742.25
157 - CORPORACION CIUDAD ALFARO	001 - RECURSOS FISCALES	2,252,749.64
159 - SECRETARIA NACIONAL DE EDUCACION SUPERIOR CIENCIA TECNOLOGIA E INNOVACION	001 - RECURSOS FISCALES	130,505,867.79
161 - UNIVERSIDAD ESTATAL DE CUENCA	001 - RECURSOS FISCALES	7,936,416.80
	002 - RECURSOS FISCALES GENERADOS POR LAS INSTITUCIONES	9,132,352.75
	003 - RECURSOS PROVENIENTES DE PREASIGNACIONES	33,688,988.16
162 - UNIVERSIDAD ESTATAL DE BOLIVAR	001 - RECURSOS FISCALES	1,022,864.55
	002 - RECURSOS FISCALES GENERADOS POR LAS INSTITUCIONES	1,800,000.00
	003 - RECURSOS PROVENIENTES DE PREASIGNACIONES	15,532,019.59
163 - ESCUELA SUPERIOR POLITECNICA DEL CHIMBORAZO	001 - RECURSOS FISCALES	5,127,746.72
	002 - RECURSOS FISCALES GENERADOS POR LAS INSTITUCIONES	6,121,000.00
	003 - RECURSOS PROVENIENTES DE PREASIGNACIONES	26,482,924.02
164 - UNIVERSIDAD TECNICA DE MACHALA	001 - RECURSOS FISCALES	5,213,734.96
	002 - RECURSOS FISCALES GENERADOS POR LAS INSTITUCIONES	2,938,800.00
	003 - RECURSOS PROVENIENTES DE PREASIGNACIONES	23,327,437.14
165 - UNIVERSIDAD TECNICA LUIS VARGAS TORRES DE ESMERALDAS	001 - RECURSOS FISCALES	3,063,996.78

**PRESUPUESTO GENERAL DEL ESTADO
CONSOLIDADO POR ENTIDAD - FUENTE
GASTOS (US DOLARES)
Ejercicio: 2012**

ENTIDAD	FUENTE	PRESUPUESTO
165 - UNIVERSIDAD TECNICA LUIS VARGAS TORRES DE ESMERALDAS	002 - RECURSOS FISCALES GENERADOS POR LAS INSTITUCIONES	2,750,000.00
	003 - RECURSOS PROVENIENTES DE PREASIGNACIONES	15,422,675.27
166 - UNIVERSIDAD DE GUAYAQUIL	001 - RECURSOS FISCALES	32,829,877.85
	002 - RECURSOS FISCALES GENERADOS POR LAS INSTITUCIONES	24,901,966.97
	003 - RECURSOS PROVENIENTES DE PREASIGNACIONES	93,623,876.52
167 - ESCUELA SUPERIOR POLITECNICA DEL LITORAL	001 - RECURSOS FISCALES	14,416,285.33
	002 - RECURSOS FISCALES GENERADOS POR LAS INSTITUCIONES	17,321,086.38
	003 - RECURSOS PROVENIENTES DE PREASIGNACIONES	27,790,844.68
168 - UNIVERSIDAD AGRARIA DEL ECUADOR	001 - RECURSOS FISCALES	1,356,523.24
	002 - RECURSOS FISCALES GENERADOS POR LAS INSTITUCIONES	1,371,620.00
	003 - RECURSOS PROVENIENTES DE PREASIGNACIONES	34,252,154.48
169 - UNIVERSIDAD TECNICA DEL NORTE	001 - RECURSOS FISCALES	3,223,365.36
	002 - RECURSOS FISCALES GENERADOS POR LAS INSTITUCIONES	2,268,800.00
	003 - RECURSOS PROVENIENTES DE PREASIGNACIONES	18,501,583.06
170 - UNIVERSIDAD NACIONAL DE LOJA	001 - RECURSOS FISCALES	7,546,182.97
	002 - RECURSOS FISCALES GENERADOS POR LAS INSTITUCIONES	9,625,000.00
	003 - RECURSOS PROVENIENTES DE PREASIGNACIONES	25,632,191.03
171 - UNIVERSIDAD TECNICA DE BABAHOYO	001 - RECURSOS FISCALES	3,435,273.01
	002 - RECURSOS FISCALES GENERADOS POR LAS INSTITUCIONES	1,000,000.00
	003 - RECURSOS PROVENIENTES DE PREASIGNACIONES	17,841,878.42
172 - UNIVERSIDAD TECNICA DE QUEVEDO	001 - RECURSOS FISCALES	2,348,221.59
	002 - RECURSOS FISCALES GENERADOS POR LAS INSTITUCIONES	2,000,000.00
	003 - RECURSOS PROVENIENTES DE PREASIGNACIONES	15,147,262.80
173 - UNIVERSIDAD TECNICA DE MANABI	001 - RECURSOS FISCALES	6,505,463.84
	002 - RECURSOS FISCALES GENERADOS POR LAS INSTITUCIONES	500,000.00
	003 - RECURSOS PROVENIENTES DE PREASIGNACIONES	27,816,668.85
174 - UNIVERSIDAD LAICA ELOY ALFARO DE MANABI	001 - RECURSOS FISCALES	6,697,668.29
	002 - RECURSOS FISCALES GENERADOS POR LAS INSTITUCIONES	2,680,812.70
	003 - RECURSOS PROVENIENTES DE PREASIGNACIONES	27,684,408.76
175 - UNIVERSIDAD CENTRAL DEL ECUADOR	001 - RECURSOS FISCALES	20,448,266.05
	002 - RECURSOS FISCALES GENERADOS POR LAS INSTITUCIONES	30,676,478.98
	003 - RECURSOS PROVENIENTES DE PREASIGNACIONES	74,539,533.19
176 - UNIVERSIDAD TECNICA DE AMBATO	001 - RECURSOS FISCALES	6,708,901.65

**PRESUPUESTO GENERAL DEL ESTADO
CONSOLIDADO POR ENTIDAD - FUENTE
GASTOS (US DOLARES)
Ejercicio: 2012**

ENTIDAD	FUENTE	PRESUPUESTO
176 - UNIVERSIDAD TECNICA DE AMBATO	002 - RECURSOS FISCALES GENERADOS POR LAS INSTITUCIONES	10,751,849.24
	003 - RECURSOS PROVENIENTES DE PREASIGNACIONES	23,281,341.41
177 - ESCUELA POLITECNICA NACIONAL	001 - RECURSOS FISCALES	6,566,890.33
	002 - RECURSOS FISCALES GENERADOS POR LAS INSTITUCIONES	12,465,727.96
	003 - RECURSOS PROVENIENTES DE PREASIGNACIONES	28,881,230.91
179 - UNIVERSIDAD TECNICA DE COTOPAXI	001 - RECURSOS FISCALES	1,706,559.61
	002 - RECURSOS FISCALES GENERADOS POR LAS INSTITUCIONES	700,000.00
	003 - RECURSOS PROVENIENTES DE PREASIGNACIONES	11,279,340.26
180 - UNIVERSIDAD NACIONAL DE CHIMBORAZO	001 - RECURSOS FISCALES	2,837,387.26
	002 - RECURSOS FISCALES GENERADOS POR LAS INSTITUCIONES	12,093,084.70
	003 - RECURSOS PROVENIENTES DE PREASIGNACIONES	18,122,481.26
181 - UNIVERSIDAD ESTATAL DE MILAGRO	001 - RECURSOS FISCALES	2,087,409.10
	002 - RECURSOS FISCALES GENERADOS POR LAS INSTITUCIONES	2,676,767.02
	003 - RECURSOS PROVENIENTES DE PREASIGNACIONES	9,514,707.66
182 - UNIVERSIDAD ESTATAL DEL SUR DE MANABI	001 - RECURSOS FISCALES	927,853.21
	002 - RECURSOS FISCALES GENERADOS POR LAS INSTITUCIONES	900,000.00
	003 - RECURSOS PROVENIENTES DE PREASIGNACIONES	10,703,185.34
185 - UNIVERSIDAD ESTATAL AMAZONICA	001 - RECURSOS FISCALES	158,934.80
	002 - RECURSOS FISCALES GENERADOS POR LAS INSTITUCIONES	10,000.00
	003 - RECURSOS PROVENIENTES DE PREASIGNACIONES	7,731,366.63
187 - UNIVERSIDAD ESTATAL PENINSULA DE SANTA ELENA	001 - RECURSOS FISCALES	1,456,002.35
	002 - RECURSOS FISCALES GENERADOS POR LAS INSTITUCIONES	500,000.00
	003 - RECURSOS PROVENIENTES DE PREASIGNACIONES	10,690,532.46
188 - ESCUELA SUPERIOR POLITECNICA AGROPECUARIA DE MANABI MANUEL FELIX LOPEZ	001 - RECURSOS FISCALES	558,875.59
	002 - RECURSOS FISCALES GENERADOS POR LAS INSTITUCIONES	290,200.00
	003 - RECURSOS PROVENIENTES DE PREASIGNACIONES	8,993,865.48
189 - ESCUELA POLITECNICA DEL EJERCITO	001 - RECURSOS FISCALES	11,296,485.24
	002 - RECURSOS FISCALES GENERADOS POR LAS INSTITUCIONES	32,369,134.43
	003 - RECURSOS PROVENIENTES DE PREASIGNACIONES	27,577,870.29
190 - CASA DE LA CULTURA ECUATORIANA NUCLEO DEL AZUAY	001 - RECURSOS FISCALES	427,856.00
	002 - RECURSOS FISCALES GENERADOS POR LAS INSTITUCIONES	87,416.00
191 - CASA DE LA CULTURA ECUATORIANA NUCLEO DE BOLIVAR	001 - RECURSOS FISCALES	193,271.08
	002 - RECURSOS FISCALES GENERADOS POR LAS INSTITUCIONES	2,500.00

**PRESUPUESTO GENERAL DEL ESTADO
CONSOLIDADO POR ENTIDAD - FUENTE
GASTOS (US DOLARES)
Ejercicio: 2012**

ENTIDAD	FUENTE	PRESUPUESTO
192 - CASA DE LA CULTURA ECUATORIANA NUCLEO DE CAÑAR	001 - RECURSOS FISCALES	242,251.69
	002 - RECURSOS FISCALES GENERADOS POR LAS INSTITUCIONES	1,690.30
193 - CASA DE LA CULTURA ECUATORIANA NUCLEO DE CARCHI	001 - RECURSOS FISCALES	215,004.18
	002 - RECURSOS FISCALES GENERADOS POR LAS INSTITUCIONES	2,943.95
194 - CASA DE LA CULTURA ECUATORIANA NUCLEO DE COTOPAXI	001 - RECURSOS FISCALES	207,615.54
	002 - RECURSOS FISCALES GENERADOS POR LAS INSTITUCIONES	15,148.00
195 - CASA DE LA CULTURA ECUATORIANA NUCLEO DE CHIMBORAZO	001 - RECURSOS FISCALES	250,715.01
	002 - RECURSOS FISCALES GENERADOS POR LAS INSTITUCIONES	41,755.80
196 - CASA DE LA CULTURA ECUATORIANA NUCLEO DE EL ORO	001 - RECURSOS FISCALES	425,944.00
	002 - RECURSOS FISCALES GENERADOS POR LAS INSTITUCIONES	24,693.00
197 - CASA DE LA CULTURA ECUATORIANA NUCLEO DE ESMERALDAS	001 - RECURSOS FISCALES	290,284.88
	002 - RECURSOS FISCALES GENERADOS POR LAS INSTITUCIONES	32,615.00
198 - CASA DE LA CULTURA ECUATORIANA NUCLEO DE GUAYAS	001 - RECURSOS FISCALES	780,355.80
	002 - RECURSOS FISCALES GENERADOS POR LAS INSTITUCIONES	174,131.00
199 - CASA DE LA CULTURA ECUATORIANA NUCLEO DE IMBABURA	001 - RECURSOS FISCALES	194,478.19
	002 - RECURSOS FISCALES GENERADOS POR LAS INSTITUCIONES	23,853.00
200 - CASA DE LA CULTURA ECUATORIANA NUCLEO DE LOJA	001 - RECURSOS FISCALES	265,931.00
	002 - RECURSOS FISCALES GENERADOS POR LAS INSTITUCIONES	4,000.00
201 - CASA DE LA CULTURA ECUATORIANA NUCLEO DE LOS RIOS	001 - RECURSOS FISCALES	271,821.44
	002 - RECURSOS FISCALES GENERADOS POR LAS INSTITUCIONES	16,927.11
202 - CASA DE LA CULTURA ECUATORIANA NUCLEO DE MANABI	001 - RECURSOS FISCALES	349,379.55
	002 - RECURSOS FISCALES GENERADOS POR LAS INSTITUCIONES	39,304.00
203 - CASA DE LA CULTURA ECUATORIANA NUCLEO DE MORONA SANTIAGO	001 - RECURSOS FISCALES	174,258.81
	002 - RECURSOS FISCALES GENERADOS POR LAS INSTITUCIONES	2,400.00
204 - CASA DE LA CULTURA ECUATORIANA NUCLEO DE NAPO	001 - RECURSOS FISCALES	168,606.40
205 - CASA DE LA CULTURA ECUATORIANA NUCLEO DE PASTAZA	001 - RECURSOS FISCALES	233,211.17
	002 - RECURSOS FISCALES GENERADOS POR LAS INSTITUCIONES	19,500.00
206 - CASA DE LA CULTURA ECUATORIANA BENJAMIN CARRION	001 - RECURSOS FISCALES	6,206,582.59
	002 - RECURSOS FISCALES GENERADOS POR LAS INSTITUCIONES	3,142,303.63
207 - CASA DE LA CULTURA ECUATORIANA NUCLEO DE TUNGURAHUA	001 - RECURSOS FISCALES	234,418.03
	002 - RECURSOS FISCALES GENERADOS POR LAS INSTITUCIONES	8,834.00
208 - CASA DE LA CULTURA ECUATORIANA NUCLEO DE ZAMORA	001 - RECURSOS FISCALES	189,576.50
	002 - RECURSOS FISCALES GENERADOS POR LAS INSTITUCIONES	1,500.00
209 - CASA DE LA CULTURA ECUATORIANA NUCLEO DE GALAPAGOS	001 - RECURSOS FISCALES	200,075.25
210 - CASA DE LA CULTURA ECUATORIANA NUCLEO DE SUCUMBIOS	001 - RECURSOS FISCALES	214,823.80
	002 - RECURSOS FISCALES GENERADOS POR LAS	2,000.00

**PRESUPUESTO GENERAL DEL ESTADO
CONSOLIDADO POR ENTIDAD - FUENTE
GASTOS (US DÓLARES)
Ejercicio: 2012**

ENTIDAD	FUENTE	PRESUPUESTO
210 - CASA DE LA CULTURA ECUATORIANA NUCLEO DE SUCUMBIOS	INSTITUCIONES	
211 - CASA DE LA CULTURA ECUATORIANA NUCLEO DE ORELLANA	001 - RECURSOS FISCALES	147,906.35
	002 - RECURSOS FISCALES GENERADOS POR LAS INSTITUCIONES	17,417.00
212 - CASA DE LA CULTURA ECUATORIANA NUCLEO PROVINCIAL DE SANTO DOMINGO DE LOS TSACHILAS	001 - RECURSOS FISCALES	172,191.42
213 - CASA DE LA CULTURA ECUATORIANA NUCLEO PROVINCIAL DE SANTA ELENA	001 - RECURSOS FISCALES	168,003.00
215 - INSTITUTO SUPERIOR TECNOLÓGICO DE ARTES DEL ECUADOR	001 - RECURSOS FISCALES	549,915.94
232 - INSTITUTO DE ALTOS ESTUDIOS NACIONALES (IAEN)	001 - RECURSOS FISCALES	3,631,003.32
	002 - RECURSOS FISCALES GENERADOS POR LAS INSTITUCIONES	3,758,075.00
	003 - RECURSOS PROVENIENTES DE PREASIGNACIONES	5,120,123.63
233 - UNIVERSIDAD POLITÉCNICA ESTATAL DEL CARCHI	001 - RECURSOS FISCALES	463,640.72
	002 - RECURSOS FISCALES GENERADOS POR LAS INSTITUCIONES	192,000.00
	003 - RECURSOS PROVENIENTES DE PREASIGNACIONES	7,731,366.63
234 - INSTITUTO ECUATORIANO DE PROPIEDAD INTELECTUAL - IEPI	002 - RECURSOS FISCALES GENERADOS POR LAS INSTITUCIONES	4,729,441.00
236 - CONSEJO NACIONAL DE CINEMATOGRAFIA	001 - RECURSOS FISCALES	1,415,245.58
237 - CONSEJO DE EVALUACION ACREDITACION Y ASEGURAMIENTO DE LA CALIDAD DE LA EDUCACION SUPERIOR CEAACES	001 - RECURSOS FISCALES	41,987.33
	002 - RECURSOS FISCALES GENERADOS POR LAS INSTITUCIONES	7,658,572.27
	003 - RECURSOS PROVENIENTES DE PREASIGNACIONES	7,197,630.67
280 - MINISTERIO DE INCLUSION ECONOMICA Y SOCIAL	001 - RECURSOS FISCALES	1,161,878,272.40
	002 - RECURSOS FISCALES GENERADOS POR LAS INSTITUCIONES	30,047.51
282 - CONSEJO DE DESARROLLO DE LAS NACIONALIDADES Y PUEBLOS INDIGENAS DEL ECUADOR	001 - RECURSOS FISCALES	1,137,746.00
	002 - RECURSOS FISCALES GENERADOS POR LAS INSTITUCIONES	1,500.00
283 - CONSEJO NACIONAL DE DISCAPACIDADES - CONADIS	001 - RECURSOS FISCALES	2,082,200.00
	002 - RECURSOS FISCALES GENERADOS POR LAS INSTITUCIONES	79,200.00
287 - CONSEJO DE DESARROLLO DEL PUEBLO MONTUBIÓ DE LA COSTA ECUATORIANA Y ZONAS SUBTROPICALES DE LA REGION LITORAL (CODEPMOC)	001 - RECURSOS FISCALES	676,045.57
	002 - RECURSOS FISCALES GENERADOS POR LAS INSTITUCIONES	2,563.43
288 - CORPORACION DE DESARROLLO AFRO - ECUATORIANO- CODAE	001 - RECURSOS FISCALES	439,880.00
289 - CONSEJO NACIONAL DE LA NINEZ Y ADOLESCENCIA	001 - RECURSOS FISCALES	2,478,376.50
291 - COMISION DE TRANSICION PARA LA DEFINICION DE LA INSTITUCIONALIDAD QUE GARANTICE LA IGUALDAD ENTRE HO	001 - RECURSOS FISCALES	1,209,787.00
311 - SERVICIO ECUATORIANO DE CAPACITACION PROFESIONAL - SECAP	001 - RECURSOS FISCALES	253,900.74
	002 - RECURSOS FISCALES GENERADOS POR LAS INSTITUCIONES	10,197,786.00

**PRESUPUESTO GENERAL DEL ESTADO
CONSOLIDADO POR ENTIDAD - FUENTE
GASTOS (US DOLARES)
Ejercicio: 2012**

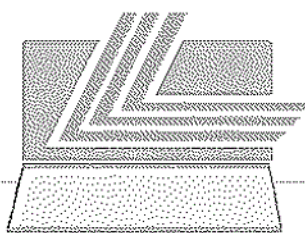
ENTIDAD	FUENTE	PRESUPUESTO
315 - MINISTERIO DE RELACIONES LABORALES	001 - RECURSOS FISCALES	45,020,916.61
	002 - RECURSOS FISCALES GENERADOS POR LAS INSTITUCIONES	5,941,274.50
316 - INSTITUTO NACIONAL DE LA MERITOCRACIA	001 - RECURSOS FISCALES	853,175.00
319 - JUNTA NACIONAL DE DEFENSA DEL ARTESANO	001 - RECURSOS FISCALES	1,441,222.29
	002 - RECURSOS FISCALES GENERADOS POR LAS INSTITUCIONES	509,549.20
320 - MINISTERIO DE SALUD PUBLICA	001 - RECURSOS FISCALES	1,740,434,610.90
	002 - RECURSOS FISCALES GENERADOS POR LAS INSTITUCIONES	34,546,625.61
323 - CONSEJO NACIONAL DE SALUD CONASA	001 - RECURSOS FISCALES	702,963.91
	002 - RECURSOS FISCALES GENERADOS POR LAS INSTITUCIONES	150,110.00
360 - MINISTERIO DE AGRICULTURA GANADERIA ACUACULTURA Y PESCA.	001 - RECURSOS FISCALES	148,313,957.96
	002 - RECURSOS FISCALES GENERADOS POR LAS INSTITUCIONES	7,436,652.42
364 - CONFERENCIA NACIONAL DE SOBERANIA ALIMENTARIA	001 - RECURSOS FISCALES	1,168,269.00
378 - MISION F.A.O. EN EL ECUADOR	001 - RECURSOS FISCALES	106,236.00
385 - JUNTA DE RECURSOS HIDRAULICOS FOMENTO Y DESARROLLO DE LOS CANTONES JIPDAPA - PAJAN Y PUERTO LOPEZ	001 - RECURSOS FISCALES	5,763,955.18
	002 - RECURSOS FISCALES GENERADOS POR LAS INSTITUCIONES	157,000.00
387 - PARQUE NACIONAL GALAPAGOS	001 - RECURSOS FISCALES	5,195,534.00
	002 - RECURSOS FISCALES GENERADOS POR LAS INSTITUCIONES	13,295,643.83
390 - INSTITUTO NACIONAL AUTONOMO DE INVESTIGACIONES AGROPECUARIAS - I.N.I.A.P.	001 - RECURSOS FISCALES	8,540,149.72
	002 - RECURSOS FISCALES GENERADOS POR LAS INSTITUCIONES	5,813,678.00
392 - AGENCIA ECUATORIANA DE ASEGURAMIENTO DE LA CALIDAD DEL AGRO	001 - RECURSOS FISCALES	18,940,782.36
	002 - RECURSOS FISCALES GENERADOS POR LAS INSTITUCIONES	9,801,729.57
394 - CONSEJO DE GESTION DE AGUAS DE LA CUENCA DEL PAUTE	001 - RECURSOS FISCALES	766,276.30
416 - AGENCIA DE REGULACION Y CONTROL HIDROCARBURIFERO ARCH	001 - RECURSOS FISCALES	14,987,107.64
	002 - RECURSOS FISCALES GENERADOS POR LAS INSTITUCIONES	3,070,007.55
418 - SECRETARIA DE HIDROCARBUROS SH	001 - RECURSOS FISCALES	5,031,869.02
419 - MINISTERIO DE RECURSOS NATURALES NO RENOVABLES	001 - RECURSOS FISCALES	16,675,327.28
421 - MINISTERIO DE ELECTRICIDAD Y ENERGIA RENOVABLE	001 - RECURSOS FISCALES	1,000,376,000.08
	002 - RECURSOS FISCALES GENERADOS POR LAS INSTITUCIONES	101,617,783.70
422 - INSTITUTO ECUATORIANO DE METEOROLOGIA E HIDROLOGIA - INAMHI	001 - RECURSOS FISCALES	2,488,966.00
	002 - RECURSOS FISCALES GENERADOS POR LAS INSTITUCIONES	32,622.86
426 - AGENCIA DE REGULACION Y CONTROL MINERO	001 - RECURSOS FISCALES	7,300,228.68
	002 - RECURSOS FISCALES GENERADOS POR LAS INSTITUCIONES	444,000.00
427 - INSTITUTO NACIONAL DE INVESTIGACION GEOLOGICA MINERO METALURGICA	001 - RECURSOS FISCALES	572,161.00
428 - CONSEJO NACIONAL DE ELECTRICIDAD - CONELEC	002 - RECURSOS FISCALES GENERADOS POR LAS INSTITUCIONES	7,820,088.03

**PRESUPUESTO GENERAL DEL ESTADO
CONSOLIDADO POR ENTIDAD - FUENTE
GASTOS (US DOLARES)
Ejercicio: 2012**

ENTIDAD	FUENTE	PRESUPUESTO
470 - MINISTERIO DE INDUSTRIAS Y PRODUCTIVIDAD	001 - RECURSOS FISCALES	23,644,437.48
	002 - RECURSOS FISCALES GENERADOS POR LAS INSTITUCIONES	1,433,065.42
471 - SECRETARIA TECNICA DE CAPACITACION Y FORMACION PROFESIONAL	001 - RECURSOS FISCALES	1,218,860.86
472 - INSTITUTO ECUATORIANO DE NORMALIZACION -INEN	002 - RECURSOS FISCALES GENERADOS POR LAS INSTITUCIONES	2,753,728.00
473 - INSTITUTO NACIONAL DE PESCA -INP	001 - RECURSOS FISCALES	2,237,647.71
	002 - RECURSOS FISCALES GENERADOS POR LAS INSTITUCIONES	2,413,837.73
475 - ORGANISMO DE ACREDITACION ECUATORIANO	001 - RECURSOS FISCALES	1,070,103.57
	002 - RECURSOS FISCALES GENERADOS POR LAS INSTITUCIONES	344,280.00
476 - CENTRO INTERAMERICANO DE ARTESANIAS Y ARTES POPULARES CIDAP	001 - RECURSOS FISCALES	401,247.10
	002 - RECURSOS FISCALES GENERADOS POR LAS INSTITUCIONES	23,200.00
510 - MINISTERIO DE TURISMO	001 - RECURSOS FISCALES	50,098,435.16
	002 - RECURSOS FISCALES GENERADOS POR LAS INSTITUCIONES	331,642.26
511 - DIRECCION NACIONAL DE REGISTRO DE DATOS PUBLICOS	001 - RECURSOS FISCALES	8,381,457.19
	002 - RECURSOS FISCALES GENERADOS POR LAS INSTITUCIONES	2,253,242.03
520 - MINISTERIO DE TRANSPORTE Y OBRAS PUBLICAS	001 - RECURSOS FISCALES	951,846,892.66
	002 - RECURSOS FISCALES GENERADOS POR LAS INSTITUCIONES	9,768,590.21
522 - DIRECCION GENERAL DE AVIACION CIVIL	001 - RECURSOS FISCALES	253,900.74
	002 - RECURSOS FISCALES GENERADOS POR LAS INSTITUCIONES	45,322,887.00
534 - CONSEJO NACIONAL DE AVIACION CIVIL	001 - RECURSOS FISCALES	894,275.69
535 - AGENCIA NACIONAL POSTAL	001 - RECURSOS FISCALES	2,389,996.65
540 - MINISTERIO DE TELECOMUNICACIONES Y DE LA SOCIEDAD DE LA INFORMACION	001 - RECURSOS FISCALES	15,326,407.41
	002 - RECURSOS FISCALES GENERADOS POR LAS INSTITUCIONES	8,892,631.83
550 - MINISTERIO DE DESARROLLO URBANO Y VIVIENDA	001 - RECURSOS FISCALES	105,077,448.19
	002 - RECURSOS FISCALES GENERADOS POR LAS INSTITUCIONES	871,799.10
560 - INSTITUTO DE CONTRATACION DE OBRAS - ICO	001 - RECURSOS FISCALES	3,599,407.00
580 - CONSEJO NACIONAL ELECTORAL	001 - RECURSOS FISCALES	75,942,766.66
	002 - RECURSOS FISCALES GENERADOS POR LAS INSTITUCIONES	9,985,677.93
581 - CORTE CONSTITUCIONAL	001 - RECURSOS FISCALES	9,946,906.51
	002 - RECURSOS FISCALES GENERADOS POR LAS INSTITUCIONES	268,654.58
582 - TRIBUNAL CONTENCIOSO ELECTORAL	001 - RECURSOS FISCALES	3,393,659.56
583 - CONSEJO DE PARTICIPACION CIUDADANA Y CONTROL SOCIAL	001 - RECURSOS FISCALES	13,378,325.04
590 - PROCURADURIA GENERAL DEL ESTADO	001 - RECURSOS FISCALES	41,719,179.89
591 - CONTRALORIA GENERAL DEL ESTADO	001 - RECURSOS FISCALES	57,599,727.00
	002 - RECURSOS FISCALES GENERADOS POR LAS INSTITUCIONES	28,134,228.00

**PRESUPUESTO GENERAL DEL ESTADO
CONSOLIDADO POR ENTIDAD - FUENTE
GASTOS (US DOLARES)
Ejercicio: 2012**

ENTIDAD	FUENTE	PRESUPUESTO
592 - SUPERINTENDENCIA DE BANCOS	002 - RECURSOS FISCALES GENERADOS POR LAS INSTITUCIONES	30,736,159.52
593 - SUPERINTENDENCIA DE COMPANIAS	002 - RECURSOS FISCALES GENERADOS POR LAS INSTITUCIONES	33,324,074.66
594 - SUPERINTENDENCIA DE TELECOMUNICACIONES	001 - RECURSOS FISCALES	17,138,405.00
	002 - RECURSOS FISCALES GENERADOS POR LAS INSTITUCIONES	1,085,334.80
595 - CONSEJO NACIONAL DE CONTROL DE SUSTANCIAS ESTUPEFACIENTES Y PSICOTROPICOS	001 - RECURSOS FISCALES	12,204,545.77
	002 - RECURSOS FISCALES GENERADOS POR LAS INSTITUCIONES	1,641,244.26
597 - CONSEJO NACIONAL DE TELECOMUNICACIONES Y SECRETARIA NACIONAL DE COMUNICACIONES	002 - RECURSOS FISCALES GENERADOS POR LAS INSTITUCIONES	8,866,810.00
598 - FISCALIA GENERAL DEL ESTADO	001 - RECURSOS FISCALES	95,569,861.39
	002 - RECURSOS FISCALES GENERADOS POR LAS INSTITUCIONES	99,000.00
643 - DEFENSORIA DEL PUEBLO	001 - RECURSOS FISCALES	7,829,479.76
679 - CONSEJO NACIONAL CONTRA EL LAVADO DE ACTIVOS	001 - RECURSOS FISCALES	1,431,990.66
	002 - RECURSOS FISCALES GENERADOS POR LAS INSTITUCIONES	100,000.00
690 - CORPORACION DEL SEGURO DE DEPOSITOS COSEDE	001 - RECURSOS FISCALES	1,706,655.24
990 - RECURSOS PREASIGNADOS	003 - RECURSOS PROVENIENTES DE PREASIGNACIONES	92,201,811.40
991 - FINANCIAMIENTO DE DERIVADOS DEFICITARIOS	001 - RECURSOS FISCALES	4,485,800,000.00
996 - INGRESOS Y TRANSFERENCIAS	001 - RECURSOS FISCALES	4,277,158,166.89
	701 - ASISTENCIA TECNICA Y DONACIONES	25,000,000.00
997 - DEUDA PUBLICA	001 - RECURSOS FISCALES	1,772,128,955.04
	002 - RECURSOS FISCALES GENERADOS POR LAS INSTITUCIONES	364,831,934.27
TOTAL		26,109,270,275.91



LEXIS S.A.

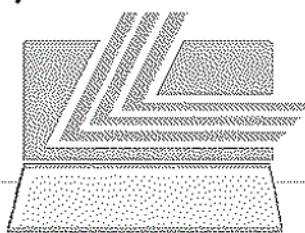
PRESUPUESTO GENERAL DEL ESTADO

2012



CUENTA AHORRO INVERSIÓN
LEXIS S.A.
FINANCIAMIENTO

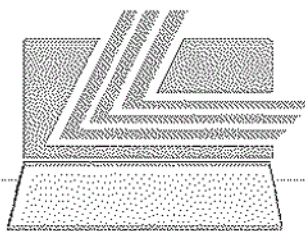
Subsecretaría de Presupuestos



LEXIS S.A.

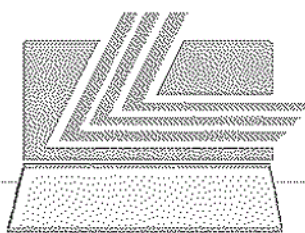
PROFORMA PRESUPUESTO GENERAL DEL ESTADO 2012
MINISTERIO DE FINANZAS DEL ECUADOR
CUENTA AHORRO INVERSION FINANCIAMIENTO

SOBRE LA LINEA	
INGRESOS TOTALES	15.918.907.323,99
INGRESOS PERMANENTES	12.000.865.795,26
IMPUESTOS	10.362.488.275,77
TASAS Y CONTRIBUCIONES	949.216.039,62
VENTA DE BIENES Y SERVICIOS	110.695.616,35
RENTAS DE INVERSIONES Y MULTAS	180.736.711,59
TRANSFERENCIAS Y DONACIONES CORRIENTES	88.877.930,64
OTROS INGRESOS	308.851.221,29
INGRESOS NO PERMANENTES	3.918.041.528,73
VENTAS DE ACTIVOS NO FINANCIEROS	2.913.032,42
TRANSFERENCIAS Y DONACIONES DE CAPITAL E INVERSION	3.915.128.496,31
GASTOS TOTALES	20.152.532.717,45
GASTOS PERMANENTES	12.212.469.048,06
GASTOS EN PERSONAL	7.546.570.920,32
BIENES Y SERVICIOS DE CONSUMO	1.510.240.439,22
GASTOS FINANCIEROS	708.044.896,77
OTROS GASTOS CORRIENTES	95.758.840,60
TRANSFERENCIAS Y DONACIONES CORRIENTES	2.351.853.951,15
PREVISIONES PARA PREASIGNACION	0,00
GASTOS NO PERMANENTES	7.940.063.669,39
GASTOS EN PERSONAL PARA INVERSION	381.026.968,88
BIENES Y SERVICIOS PARA INVERSION	1.751.851.282,32
OBRAS PUBLICAS	2.164.818.061,08
OTROS GASTOS DE INVERSION	1.203.193,57
TRANSFERENCIAS Y DONACIONES DE INVERSION	0,00
BIENES DE LARGA DURACION	625.120.763,66
TRANSFERENCIAS Y DONACIONES DE CAPITAL	3.016.043.399,88
RESULTADO PRIMARIO	-3.525.580.496,69
RESULTADO TOTAL	-4.233.625.393,46
BAJO LA LINEA	
VARIACION DEL FINANCIAMIENTO	3.390.097.306,33
FINANCIAMIENTO PUBLICO	4.848.330.927,59
(-) AMORTIZACIONES DE LA DEUDA PUBLICA	1.458.233.621,26
VARIACION DE LAS INVERSIONES FINANCIERAS	-5.363.717,02
RECUPERACION DE INVERSIONES	535.436,06
(-) INVERSIONES FINANCIERAS	5.899.153,08
VARIACION DE ACTIVOS	855.696.588,27
SALDOS DISPONIBLES	850.856.588,26
CUENTAS PENDIENTES POR COBRAR	4.840.000,01
VARIACION DE PASIVOS	6.804.784,12
OTROS PASIVOS	6.803.584,12
PASIVO CIRCULANTE	1.200,00
RESULTADO TOTAL	4.233.625.393,46
BRECHA DE FINANCIAMIENTO	0,00



LEXIS S.A.

Nota: No incluye el valor de la Cuenta de Financiamiento de Importación de Derivados Deficitarios CFDD



LEXIS S.A.

PRESUPUESTO GENERAL DEL ESTADO

2012

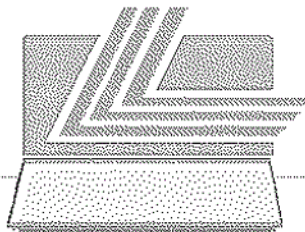


PLAN ANUAL DE INVERSIONES

LEXIS S.A.

CONSEJO SECTORIAL - ENTIDAD

Subsecretaría de Presupuestos



LEXIS S.A.

PRESUPUESTO GENERAL DEL ESTADO
PROGRAMA ANUAL DE INVERSIONES - CONSEJO SECTORIAL
GASTOS (US DOLARES)
Ejercicio: 2012

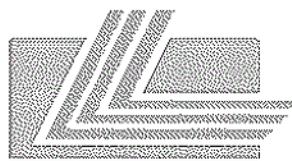
CONSEJO SECTORIAL	ENTIDAD	PRESUPUESTO
CONSEJO SECTORIAL DE DESARROLLO SOCIAL	038 - MINISTERIO DE COORDINACION DE DESARROLLO SOCIAL	40,186,463.05
	043 - SECRETARIA NACIONAL DEL MIGRANTE SENAMI	8,546,438.44
	280 - MINISTERIO DE INCLUSION ECONOMICA Y SOCIAL	192,729,627.30
	320 - MINISTERIO DE SALUD PUBLICA	333,877,766.13
	550 - MINISTERIO DE DESARROLLO URBANO Y VIVIENDA	91,094,466.05
	CONSEJO SECTORIAL DE DESARROLLO SOCIAL	666,434,760.97
CONSEJO SECTORIAL DE LA POLITICA ECONOMICA	130 - MINISTERIO DE FINANZAS	830,560.09
	135 - SERVICIO DE RENTAS INTERNAS -SRI	5,093,944.62
	136 - SERVICIO NACIONAL DE ADUANA DEL ECUADOR SENAE	10,142,399.10
	990 - CORPORACION DEL SEGURO DE DEPOSITOS COSEDE	195,679.96
	CONSEJO SECTORIAL DE LA POLITICA ECONOMICA	16,262,583.77
CONSEJO SECTORIAL DE LA POLITICA Y GOBIERNOS AUTONOMOS DESCENTRALIZADOS	023 - SECRETARIA NACIONAL DE TRANSPARENCIA DE GESTION	1,611,286.58
	033 - MINISTERIO DE COORDINACION DE LA POLITICA	5,775,346.38
	035 - INSTITUTO PARA EL ECODesarrollo DE LA REGION AMAZONICA -ECORAE	8,799,077.88
	062 - SECRETARIA DE PUEBLOS MOVIMIENTOS SOCIALES Y PARTICIPACION CIUDADANA SPNSPC	4,485,024.50
	CONSEJO SECTORIAL DE LA POLITICA Y GOBIERNOS AUTONOMOS DESCENTRALIZADOS	20,670,735.34
CONSEJO SECTORIAL DE LA PRODUCCION EMPLEO Y COMPETITIVIDAD	026 - MINISTERIO DE COORDINACION DE LA PRODUCCION EMPLEO Y COMPETITIVIDAD	26,105,194.39
	039 - INSTITUTO NACIONAL DE CONTRATACION PUBLICA	1,318,420.21
	068 - COMISION DE TRANSITO DEL ECUADOR	70,750,935.94
	099 - AUTORIDAD PORTUARIA DE PUERTO BOLIVAR	19,906,886.69
	101 - AUTORIDAD PORTUARIA DE GUAYAQUIL	16,032,970.65
	102 - AUTORIDAD PORTUARIA DE MANTA	3,063,357.86
	159 - SECRETARIA NACIONAL DE EDUCACION SUPERIOR CIENCIA TECNOLOGIA E INNOVACION	125,306,051.04
	311 - SERVICIO ECUATORIANO DE CAPACITACION PROFESIONAL -SECAP	253,900.74
	315 - MINISTERIO DE RELACIONES LABORALES	8,612,681.11
	360 - MINISTERIO DE AGRICULTURA GANADERIA ACUACULTURA Y PESCA.	68,616,780.78
	392 - AGENCIA ECUATORIANA DE ASEGURAMIENTO DE LA CALIDAD DEL AGRO	10,443,686.36
	470 - MINISTERIO DE INDUSTRIAS Y PRODUCTIVIDAD	15,003,251.90
	510 - MINISTERIO DE TURISMO	40,174,897.40
	520 - MINISTERIO DE TRANSPORTE Y OBRAS PUBLICAS	917,895,170.87
	522 - DIRECCION GENERAL DE AVIACION CIVIL	253,900.74
	CONSEJO SECTORIAL DE LA PRODUCCION EMPLEO Y COMPETITIVIDAD	1,317,738,086.68
	CONSEJO SECTORIAL DE PATRIMONIO	027 - MINISTERIO DE COORDINACION DE PATRIMONIO
040 - MINISTERIO DEL AMBIENTE		88,363,765.67
045 - CONSEJO DE GOBIERNO DEL REGIMEN ESPECIAL DE GALAPAGOS		7,350,250.02
141 - INSTITUTO NACIONAL DE PATRIMONIO CULTURAL		5,058,935.80
148 - MINISTERIO DEL DEPORTE		73,988,503.08
190 - MINISTERIO DE CULTURA		15,027,166.22
157 - CORPORACION CIUDAD ALFARO		869,928.64
236 - CONSEJO NACIONAL DE CINEMATOGRAFIA		969,450.58
CONSEJO SECTORIAL DE PATRIMONIO		215,718,859.84
CONSEJO SECTORIAL DE SECTORES ESTRATEGICOS		037 - SECRETARIA NACIONAL DEL AGUA
	051 - DIRECCION GENERAL DE REGISTRO CIVIL IDENTIFICACION Y CEDULACION	62,334,224.78
	416 - AGENCIA DE REGULACION Y CONTROL HIDROCARBURIFERO ARCH	7,058,919.36
	418 - SECRETARIA DE HIDROCARBUROS SH	1,136,619.02

PRESUPUESTO GENERAL DEL ESTADO
PROGRAMA ANUAL DE INVERSIONES - CONSEJO SECTORIAL
GASTOS (US DOLARES)
Ejercicio: 2012

CONSEJO SECTORIAL	ENTIDAD	PRESUPUESTO	
CONSEJO SECTORIAL DE SECTORES ESTRATEGICOS	419 - MINISTERIO DE RECURSOS NATURALES NO RENOVABLES	374,617.90	
	421 - MINISTERIO DE ELECTRICIDAD Y ENERGIA RENOVABLE	994,615,182.05	
	426 - AGENCIA DE REGULACION Y CONTROL MINERO	1,661,695.69	
	511 - DIRECCION NACIONAL DE REGISTRO DE DATOS PUBLICOS	4,543,820.19	
	535 - AGENCIA NACIONAL POSTAL	510,794.46	
	540 - MINISTERIO DE TELECOMUNICACIONES Y DE LA SOCIEDAD DE LA INFORMACION	18,011,792.55	
	CONSEJO SECTORIAL DE SECTORES ESTRATEGICOS	1,127,186,025.88	
CONSEJO SECTORIAL DE SEGURIDAD	032 - MINISTERIO DE COORDINACION DE SEGURIDAD	12,830,466.51	
	034 - SECRETARIA NACIONAL DE GESTION DE RIESGOS	13,341,618.58	
	044 - COMISION NACIONAL SOBRE DERECHO DEL MAR - CNDM	682,323.85	
	050 - MINISTERIO DEL INTERIOR	211,254,629.54	
	061 - MINISTERIO DE JUSTICIA DERECHOS HUMANOS Y CULTOS	66,668,023.42	
	069 - AGENCIA NACIONAL DE REGULACION Y CONTROL DEL TRANSPORTE TERRESTRE TRANSITO Y SEGURIDAD VIAL	34,729,609.44	
	070 - MINISTERIO DE DEFENSA NACIONAL	158,894,789.24	
	079 - SECRETARIA DE INTELIGENCIA	6,208,031.39	
	120 - MINISTERIO DE RELACIONES EXTERIORES COMERCIO E INTEGRACION	10,324,853.36	
	CONSEJO SECTORIAL DE SEGURIDAD	514,924,365.33	
CONSEJO SECTORIAL DEL TALENTO HUMANO Y EL CONOCIMIENTO	073 - CENTRO DE LEVANTAMIENTOS INTEGRADOS DE RECURSOS NATURALES POR SENSORES REMOTOS - CIGRSEN	3,384,390.56	
	089 - MINISTERIO DE COORDINACION DE CONOCIMIENTO Y TALENTO HUMANO	8,463,357.92	
	140 - MINISTERIO DE EDUCACION	280,476,546.80	
	CONSEJO SECTORIAL DEL TALENTO HUMANO Y EL CONOCIMIENTO	292,324,295.28	
OTRAS FUNCIONES DEL ESTADO	001 - ASAMBLEA NACIONAL	9,000,000.00	
	010 - CORTE SUPREMA DE JUSTICIA TRIBUNALES Y JUZGADOS	123,942,502.34	
	015 - DEFENSORIA PUBLICA	87,208.81	
	161 - UNIVERSIDAD ESTATAL DE CUENCA	1,590,822.28	
	170 - UNIVERSIDAD NACIONAL DE LOJA	3,426,726.01	
	175 - UNIVERSIDAD CENTRAL DEL ECUADOR	785,088.00	
	176 - UNIVERSIDAD TECNICA DE AMBATO	3,353,899.66	
	179 - UNIVERSIDAD TECNICA DE COTOPAXI	968,041.66	
	182 - UNIVERSIDAD ESTATAL DEL SUR DE MANABI	77,558.80	
	232 - INSTITUTO DE ALTOS ESTUDIOS NACIONALES (IAEN)	3,066,056.91	
	581 - CORTE CONSTITUCIONAL	309,396.03	
	593 - SUPERINTENDENCIA DE COMPAÑIAS	1,140,585.66	
	594 - SUPERINTENDENCIA DE TELECOMUNICACIONES	1,035,334.80	
	OTRAS FUNCIONES DEL ESTADO	148,783,320.96	
	OTRAS INSTITUCIONES DEL EJECUTIVO	020 - PRESIDENCIA Y SECRETARIA GENERAL DE LA ADMINISTRACION PUBLICA	1,736,058.99
		021 - VICEPRESIDENCIA DE LA REPUBLICA	31,912,741.38
024 - SECRETARIA NACIONAL DE PLANIFICACION Y DESARROLLO SENPLADES		6,756,317.14	
064 - INSTITUTO NACIONAL DE ESTADISTICAS Y CENSOS		8,963,692.14	
066 - INSTITUTO NACIONAL DE PREINVERSION		14,759,409.06	
067 - SECRETARIA DE GESTION INMOBILIARIA DEL SECTOR PUBLICO INMOBILIAR		31,561,283.55	
996 - INGRESOS Y TRANSFERENCIAS		383,037,389.13	
OTRAS INSTITUCIONES DEL EJECUTIVO		478,726,891.39	
TOTAL		4,798,769,925.44	

PRESUPUESTO GENERAL DEL ESTADO

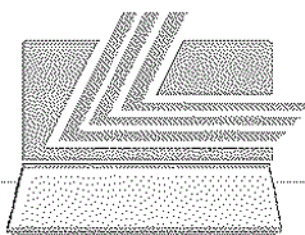
2012



PLAN ANUAL DE INVERSIONES

ENTIDAD - PROYECTO

Subsecretaría de Presupuestos

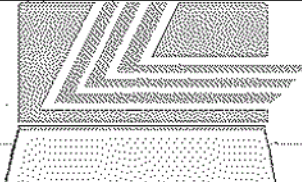


LEXIS S.A.

**PRESUPUESTO GENERAL DEL ESTADO
PROGRAMA ANUAL DE INVERSIONES ENTIDAD - PROYECTO
GASTOS (US DOLARES)
Ejercicio: 2012**

ENTIDAD	PROYECTO	PRESUPUESTO
001 - ASAMBLEA NACIONAL	004 - CONSTRUCCION NUEVO EDIFICIO PARA ASAMBLEISTA ASAMBLEA NACIONAL	9,000,000.00
	001 - ASAMBLEA NACIONAL	9,000,000.00
010 - CORTE SUPREMA DE JUSTICIA TRIBUNALES Y JUZGADOS	001 - DISEÑO E IMPLEMENTACION DEL SISTEMA INTEGRAL DE GESTION DE TALENTO HUMANO DE LA FUNCION JUDICIAL	11,566,305.93
	002 - ALICUOTAS EX MUSEO ANTROPOLOGICO GUAYAQUIL EX BANCO MANTA TERRENO AUTOBANCO QUITO	562,681.18
	003 - DOTACION ESPACIAL Y EQUIPAMIENTO PARA LA CORTE PROVINCIAL DE JUSTICIA Y DIRECCION PROVINCIAL DEL CONSEJO DE LA JUDICATURA EN ZAMORA CHINCHIPE	1,079,728.12
	004 - PROYECTO DE INFRAESTRUCTURA DE TECNOLOGIAS DE INFORMACION Y COMUNICACIONES DE LA FUNCION JUDICIAL	17,396,327.27
	005 - PLANILLAS DE CONSTRUCCION CUENCA MACHALA QUEVEDO CANAR	830,560.09
	006 - CREACION Y MEJORAMIENTO DE LA INFRAESTRUCTURA CIVIL JUDICIAL AJUSTADA AL NUEVO MODELO DE GESTION DE LA JUSTICIA	83,244,478.96
	007 - DISEÑO E IMPLEMENTACION DE PROCESOS INTEGRALES DE COMUNICACION INSTITUCIONAL DE LA FUNCION JUDICIAL	1,667,614.97
	008 - DISEÑO E IMPLEMENTACION DEL NUEVO MODELO DE GESTION DE LA FUNCION JUDICIAL DEL ECUADOR	7,594,805.82
	010 - CORTE SUPREMA DE JUSTICIA TRIBUNALES Y JUZGADOS	123,942,502.34
	015 - DEFENSORIA PUBLICA	001 - PLAN DE ACREDITACION DE LOS CONSULTORIOS JURIDICOS DE LAS UNIVERSIDADES SERVICIOS DE PATROCINIO DEFENSA Y ASESORIA JURIDICA PARA GRUPOS DE ATENCION PRIORITARIA
002 - PLAN DE IMPLEMENTACION DE LA DEFENSA PUBLICA		53,986.41
015 - DEFENSORIA PUBLICA		87,208.81
020 - PRESIDENCIA Y SECRETARIA GENERAL DE LA ADMINISTRACION PUBLICA	001 - PROYECTO PARA FORTALECER LA GESTION DESCENTRALIZADA DE LA COOPERACION INTERNACIONAL DESDE LOS GOBIERNOS AUTONOMOS DESCENTRALIZADOS EN ECUADOR	38,464.90
	018 - GOBIERNO POR RESULTADOS	1,697,594.09
	020 - PRESIDENCIA Y SECRETARIA GENERAL DE LA ADMINISTRACION PUBLICA	1,736,058.99
021 - VICEPRESIDENCIA DE LA REPUBLICA	001 - DETECCION TEMPRANA E INTERVENCION ESCOLAR DE LA DISCAPACIDAD VISUAL EN EL ECUADOR	2,559,118.75
	001 - ESTUDIO BIOPSIOSOCIAL SOBRE PERSONAS CON DISCAPACIDAD MISION SOLIDARIA MANUELA ESPEJO DIAGNOSTICO Y RESPUESTA	24,974,362.82
	002 - PROGRAMA ECUADOR ALEGRE Y SOLIDARIO CAMPANA ECUADOR ALEGRE Y SOLIDARIO FASE III	1,702,043.15
	002 - SISTEMA DE INCLUSION LABORAL PARA PERSONAS CON DISCAPACIDAD	397,803.35
	013 - DETECCION TEMPRANA Y ESCOLAR DE DISCAPACIDADES AUDITIVAS EN EL ECUADOR	2,279,413.31
	021 - VICEPRESIDENCIA DE LA REPUBLICA	31,812,741.38
023 - SECRETARIA NACIONAL DE TRANSPARENCIA DE GESTION	001 - INSTITUCIONALIZACION DE LA TRANSPARENCIA EN LA FUNCION EJECUTIVA	1,611,286.58
	023 - SECRETARIA NACIONAL DE TRANSPARENCIA DE GESTION	1,611,286.58
024 - SECRETARIA NACIONAL DE PLANIFICACION Y DESARROLLO SENPLADES	001 - FORTALECIMIENTO DEL SISTEMA NACIONAL DE INFORMACION SNI FASE II	1,712,850.52
	002 - PROGRAMA DE APOYO AL SISTEMA ECONOMICO SOLIDARIO Y SOSTENIBLE PASES	1,692,671.59
	038 - ADQUISICION DEL ESPACIO FISICO PARA LA CONSTRUCCION DE LA CIUDAD UNIVERSITARIA	3,350,795.03
	024 - SECRETARIA NACIONAL DE PLANIFICACION Y DESARROLLO SENPLADES	6,756,317.14
026 - MINISTERIO DE COORDINACION DE LA PRODUCCION EMPLEO Y COMPETITIVIDAD	001 - APOYO AL MEJORAMIENTO DE LA COMPETITIVIDAD ATN 9635	101,255.61
	001 - FOMENTO A LA INNOVACION INNOVAECUADOR	1,816,259.46
	002 - EMPLEABILIDAD INCLUSION Y FORMALIZACION	126,950.37
	003 - PLAN NACIONAL DEL SISTEMA LOGISTICO ECUATORIANO	4,231,678.96
	010 - EMPRENDEECUADOR	265,625.87
	012 - FORMALIZACION INCLUSION Y EMPLEABILIDAD	1,838,029.49
	013 - DESARROLLO PRODUCTIVO TERRITORIAL	2,188,443.67
	014 - INNOVAECUADOR	2,076,400.23
	015 - CREECUADOR	254,168.18
	016 - SISTEMA DE APOYO AL INVERSIONISTA	552,874.78
	018 - IMPLEMENTACION DE LA VENTANILLA UNICA ECUATORIANA	6,653,507.77
	026 - MINISTERIO DE COORDINACION DE LA PRODUCCION EMPLEO Y COMPETITIVIDAD	20,105,194.39

	013 - PUENTE COLGANTE SOBRE EL RIO DUE GRANDE CANTON GONZALO PIZARRO	98,930.41
	015 - APOYO AL DESARROLLO Y MEJORAMIENTO DEL TRANSPORTE FLUVIAL	333,662.40
	024 - FORTALECIMIENTO DEL PROGRAMA DE ACCION CIVICA	246,076.02
	042 - CONSTRUCCION DE MUELLES EN LA AMAZONIA	834,156.00
	043 - AMPLIACION Y MEJORAMIENTO DE PISTAS	1,668,312.00
	068 - PUENTES EMERGENCIA NAPO	1,364,245.45
	069 - PROGRAMA DE PUENTES EN LA AMAZONIA ECUATORIANA	2,502,468.00
	035 - INSTITUTO PARA EL ECODesarrollo DE LA REGION AMAZONICA -ECORAE	8,799,077.88
037 - SECRETARIA NACIONAL DEL AGUA	001 - OBRAS DE MANTENIMIENTO DEL SISTEMA CONTROL DE INUNDACIONES DE LA CUENCA BAJA DEL GUAYAS SISTEMA TRASVASE DAULESANTA ELENA DE OTROS SECTORES PROSPENSOS A INUNDACIONES EN LA DEMARCACION HIDROGRAFICA GUAYAS	3,385,343.17
	002 - OPERACION Y MANTENIMIENTO PRESA LA ESPERANZA PHIMA	490,403.14
	003 - CENTRAL DAULE PERIPA CAF 228 ACTUALIZACION PLAN DE MANEJO AMBIENTAL DEL PROYECTO DAULE PERIPA	1,608,038.01
	004 - REHABILITACION DE CANALES PRINCIPALES POZA HONDA	507,801.48
	005 - TRASVASE DESDE CANAL CHONGON SUBE Y BAJA A LA PRESA SAN VICENTE	6,770,686.34
	006 - PROGRAMA NACIONAL PARA LA REFORESTACION CON FINES DE PROTECCION DE LAS CUENCAS HIDROGRAFICAS DEL ECUADOR	1,692,671.59
	024 - PROYECTO PROPOSITO MULTIPLE CHONE	20,312,059.03
	026 - CENTRAL DAULE PERIPA CAF 228 PLAN DE GESTION AMBIENTAL	415,280.05
	056 - TERMINACION DEL SISTEMA DE RIEGO ZAPOTILLO	1,756,077.07
	037 - SECRETARIA NACIONAL DEL AGUA	36,938,359.88
038 - MINISTERIO DE COORDINACION DE DESARROLLO SOCIAL	001 - SISTEMA DE IDENTIFICACION Y SELECCION DE BENEFICIARIOS DE PROGRAMAS SOCIALES SELBEN	1,234,849.34
	002 - PROYECTO PARA LA REDUCCION ACCELERADA DE LA MALNUTRICION EN EL ECUADOR E INTERVENCIÓN NUTRICIONAL TERRITORIAL INTEGRAL INTI	38,928,519.38
	005 - FORTALECIMIENTO DE LAS CAPACIDADES DEL GOBIERNO ECUATORIANO PARA EL DISEÑO Y EJECUCION DE PROGRAMAS Y POLITICAS SO	23,094.33
	038 - MINISTERIO DE COORDINACION DE DESARROLLO SOCIAL	40,186,463.05



	013 - PUENTE COLGANTE SOBRE EL RIO DUE GRANDE CANTON GONZALO PIZARRO	98,930.41
	015 - APOYO AL DESARROLLO Y MEJORAMIENTO DEL TRANSPORTE FLUVIAL	333,662.40
	024 - FORTALECIMIENTO DEL PROGRAMA DE ACCION CIVICA	246,076.02
	042 - CONSTRUCCION DE MUELLES EN LA AMAZONIA	834,156.00
	043 - AMPLIACION Y MEJORAMIENTO DE PISTAS	1,668,312.00
	068 - PUENTES EMERGENCIA NAPO	1,364,245.45
	069 - PROGRAMA DE PUENTES EN LA AMAZONIA ECUATORIANA	2,502,468.00
	035 - INSTITUTO PARA EL ECODesarrollo DE LA REGION AMAZONICA -ECORAE	8,799,077.88
037 - SECRETARIA NACIONAL DEL AGUA	001 - OBRAS DE MANTENIMIENTO DEL SISTEMA CONTROL DE INUNDACIONES DE LA CUENCA BAJA DEL GUAYAS SISTEMA TRASVASE DAULESANTA ELENA DE OTROS SECTORES PROSPENSOS A INUNDACIONES EN LA DEMARCACION HIDROGRAFICA GUAYAS	3,385,343.17
	002 - OPERACION Y MANTENIMIENTO PRESA LA ESPERANZA PHIMA	490,403.14
	003 - CENTRAL DAULE PERIPA CAF 228 ACTUALIZACION PLAN DE MANEJO AMBIENTAL DEL PROYECTO DAULE PERIPA	1,608,038.01
	004 - REHABILITACION DE CANALES PRINCIPALES POZA HONDA	507,801.48
	005 - TRASVASE DESDE CANAL CHONGON SUBE Y BAJA A LA PRESA SAN VICENTE	6,770,686.34
	006 - PROGRAMA NACIONAL PARA LA REFORESTACION CON FINES DE PROTECCION DE LAS CUENCAS HIDROGRAFICAS DEL ECUADOR	1,692,671.59
	024 - PROYECTO PROPOSITO MULTIPLE CHONE	20,312,059.03
	026 - CENTRAL DAULE PERIPA CAF 228 PLAN DE GESTION AMBIENTAL	415,280.05
	056 - TERMINACION DEL SISTEMA DE RIEGO ZAPOTILLO	1,756,077.07
	037 - SECRETARIA NACIONAL DEL AGUA	36,938,359.88
038 - MINISTERIO DE COORDINACION DE DESARROLLO SOCIAL	001 - SISTEMA DE IDENTIFICACION Y SELECCION DE BENEFICIARIOS DE PROGRAMAS SOCIALES SELBEN	1,234,849.34
	002 - PROYECTO PARA LA REDUCCION ACCELERADA DE LA MALNUTRICION EN EL ECUADOR E INTERVENCIÓN NUTRICIONAL TERRITORIAL INTEGRAL INTI	38,928,519.38
	005 - FORTALECIMIENTO DE LAS CAPACIDADES DEL GOBIERNO ECUATORIANO PARA EL DISEÑO Y EJECUCION DE PROGRAMAS Y POLITICAS SO	23,094.33
	038 - MINISTERIO DE COORDINACION DE DESARROLLO SOCIAL	40,186,463.05

PRESUPUESTO GENERAL DEL ESTADO
PROGRAMA ANUAL DE INVERSIONES ENTIDAD - PROYECTO
GASTOS (US DOLARES)
Ejercicio: 2012

ENTIDAD	PROYECTO	PRESUPUESTO
039 - INSTITUTO NACIONAL DE CONTRATACION PUBLICA	001 - FORTALECIMIENTO DE LA INFRAESTRUCTURA FISICA Y TECNOLOGICA DEL INCOP	1,108,699.89
	002 - FOMENTO DEL EMPRENDIMIENTO DE LAS MIPYMES A TRAVES DE LA COMPRA PUBLICA Y MEJORAMIENTO DE LA EFECTIVIDAD DE LA CONTRATACION PUBLICA A TRAVES DE LA ARTICULACION DE LOS SISTEMAS INFORMATICOS DE LOS PRINCIPALES ACTORES DEL SISTEMA	209,720.32
	039 - INSTITUTO NACIONAL DE CONTRATACION PUBLICA	1,318,420.21
040 - MINISTERIO DEL AMBIENTE	001 - PROGRAMA DE APOYO AL SNAP	705,976.08
	002 - PIB VERDE	602,203.41
	003 - PROYECTO DE IDENTIFICACION CALCULO Y MITIGACION DE LA HUELLA ECOLOGICA DEL SECTOR PUBLICO Y PRODUCTIVO DEL ECUADOR	873,084.77
	004 - IMPLEMENTACION DEL MARCO NACIONAL DE BIOSEGURIDAD	145,926.19
	007 - PROTECCION SELVA TROPICAL MORDNA SANTIAGO PASTAZA	789,393.98
	011 - PROGRAMA DE CALIDAD DEL AIRE FASE III	264,882.94
	015 - PLAN REPARACION AMBIENTAL Y SOCIAL PRAS DEL MINISTERIO DEL AMBIENTE	2,887,370.22
	019 - INICIATIVA PARA LA IMPLEMENTACION DEL SAICM EN EL ECUADOR	60,630.89
	032 - DELIMITACION FISICA Y DESARROLLO TURISMO SOSTENIBLE EN AREAS DE PATRIMONIO NATURALPANE	1,827,232.21
	033 - GESTION INTEGRAL DE DESECHOS SOLIDOS	4,568,080.51
	034 - MAPA DE VEGETACION Y USO DEL SUELO	465,680.04
	039 - GESTION DE ADAPTACION AL CAMBIO CLIMATICO PARA DISMINUIR LA VULNERABILIDAD SOCIALECONOMICA Y AMBIENTAL	529,778.96
	048 - ADAPTACION AL CAMBIO CLIMATICO A TRAVES DE UNA EFECTIVA GOBERNABILIDAD DEL AGUA EN EL ECUADOR	462,746.25
	052 - PROYECTO REGIONAL ANDINO DE ADAPTACION AL CAMBIO CLIMATICO	41,528.00
	054 - SISTEMA NACIONAL DESCENTRALIZADO DE CONTROL FORESTAL	1,602,086.62
	055 - EVALUACION NACIONAL FORESTAL DEL ECUADOR	576,526.40
	060 - PROGRAMA DE CONSERVACION DE BOSQUES SOCIO BOSQUE	7,059,760.80
	064 - GENERACION Y RESTAURACION DE AREAS VERDES PARA LA CIUDAD DE GUAYAQUIL GUAYAQUIL ECOLOGICO	64,459,939.24
	066 - VERIFICACION DE LAS CONCESIONES DE PLAYAS BAHIAS Y ESPACIOS OTORGADOS A LAS CAMARONERAS EN LA REGION COSTA DEL ECUADOR	440,938.16
	040 - MINISTERIO DEL AMBIENTE	88,363,766.67
043 - SECRETARIA NACIONAL DEL MIGRANTE SENAMI.	001 - RED DE OFICINAS DE ACOMPAÑAMIENTO A LA INICIATIVA EMPRESARIAL DE LA PERSONA MIGRANTE REDIEM	625,995.71
	001 - RELOCALIZACION TOTAL DE LA SENAMI HACIA LA CIUDAD DE AZOGUES	1,661,120.19
	002 - PROGRAMA JUVENTUD EMPLEO Y MIGRACION	84,008.08
	003 - PROGRAMA DE POSICIONAMIENTO DE LA POLITICA MIGRATORIA A NIVEL NACIONAL E INTERNACIONAL	332,224.04
	003 - PROGRAMA FONDO PARA EL RETORNO DIGNO EL CUCAYO	402,459.15
	004 - PROGRAMA DE COMUNICACION Y CULTURA FORTALECIENDO VINCULOS	1,010,488.89
	004 - RED DE CASAS EN EL EXTERIOR	2,602,488.27
	005 - RED NACIONAL DE CASAS PARA PERSONAS MIGRANTES EN EL ECUADOR	494,210.03
	006 - RED DE CASAS PARA PERSONAS MIGRANTES Y SUS FAMILIAS EN LA PROVINCIA DEL CANAR	65,211.15
	009 - FONDO DE CONTINGENCIA Y APOYO A VULNERABLES	747,504.08
	010 - PROYECTO DE FORTALECIMIENTO ORGANIZACIONAL Y CONSTRUCCION DE REDES SOCIALES EN EL HECHO MIGRATORIO FORES	188,504.81
	012 - REPATRIACION DE CADAVERES	332,224.04
	043 - SECRETARIA NACIONAL DEL MIGRANTE SENAMI.	6,546,438.44
044 - COMISION NACIONAL SOBRE DERECHO DEL MAR - CNOM	001 - DELIMITACION DE LOS ESPACIOS MARINOS ACORDE CON LA NUEVA CONVENCION DEL MAR	682,323.85
	044 - COMISION NACIONAL SOBRE DERECHO DEL MAR - CNOM	682,323.85
045 - CONSEJO DE GOBIERNO DEL REGIMEN ESPECIAL DE GALAPAGOS	001 - MOVILIDAD SOSTENIBLE PARA GALAPAGOS	4,262,434.40
	002 - OBRA PUBLICA E INFRAESTRUCTURA HIDRICA Y FOMENTO DE ACTIVIDADES PRODUCTIVAS SUSTENTABLES	3,087,815.62
	045 - CONSEJO DE GOBIERNO DEL REGIMEN ESPECIAL DE GALAPAGOS	7,350,250.02
050 - MINISTERIO DEL INTERIOR	001 - PROGRAMA DE INFRAESTRUCTURA Y EQUIPAMIENTO PARA LA SEGURIDAD	187,940,807.71
	002 - ADQUISICION DE LABORATORIOS DE CRIMINALISTICA	7,533,180.05

PRESUPUESTO GENERAL DEL ESTADO
PROGRAMA ANUAL DE INVERSIONES ENTIDAD - PROYECTO
GASTOS (US DOLARES)
Ejercicio: 2012

ENTIDAD	PROYECTO	PRESUPUESTO
050 - MINISTERIO DEL INTERIOR	003 - PROGRAMA DE FORMACION SELECCION EVALUACION DEL TALENTO HUMANO Y MODELO DE GESTION	15,780,641.78
	050 - MINISTERIO DEL INTERIOR	211,254,629.54
051 - DIRECCION GENERAL DE REGISTRO CIVIL IDENTIFICACION Y CEDULACION	008 - APOYO AL PLAN DE MODERNIZACION DEL REGISTRO CIVIL DEL ECUADOR	288,824.78
	012 - MODERNIZACION DEL SISTEMA NACIONAL DEL REGISTRO CIVIL IDENTIFICACION Y CEDULACION FASE MASIFICACION	62,045,400.00
	051 - DIRECCION GENERAL DE REGISTRO CIVIL IDENTIFICACION Y CEDULACION	62,334,224.78
061 - MINISTERIO DE JUSTICIA DERECHOS HUMANOS Y CULTOS	001 - CAPACITACION A GUIAS PENITENCIARIOS	2,811,027.27
	002 - ADECUACION Y EQUIPAMIENTO DE LA RED DE CENTROS DE DETENCION PROVISIONAL	4,231,678.96
	003 - CENTRO DE REHABILITACION SOCIAL CRS CUENCA	10,418,393.61
	018 - CONSTRUCCIONES DEL CENTRO DE REHABILITACION SOCIAL REGIONAL GUAYAS	13,004,870.27
	042 - RECUPERACION DE INFRAESTRUCTURA EN CAL DE VARONES GUAYAQUIL	304,680.89
	044 - CONSTRUCCION DEL CENTRO DE REHABILITACION SOCIAL REGIONAL SIERRA CENTRO NORTE	30,730,723.46
	047 - CONSTRUCCION DEL CENTRO DE DETENCION PROVISIONAL QUITO ZONA SUR	5,166,648.96
	061 - MINISTERIO DE JUSTICIA DERECHOS HUMANOS Y CULTOS	66,668,023.42
062 - SECRETARIA DE PUEBLOS MOVIMIENTOS SOCIALES Y PARTICIPACION CIUDADANA SPMSPC.	001 - SISTEMA NACIONAL DE PARTICIPACION CIUDADANA	2,242,512.25
	005 - SISTEMA NACIONAL DE ACCION CIUDADANA	2,242,512.25
	062 - SECRETARIA DE PUEBLOS MOVIMIENTOS SOCIALES Y PARTICIPACION CIUDADANA SPMSPC.	4,485,024.50
064 - INSTITUTO NACIONAL DE ESTADISTICAS Y CENSOS	001 - SISTEMA ESTADISTICO DE SEGURIDAD CIUDADANA	1,695,534.96
	001 - VII CENSO DE POBLACION Y VI DE VIVIENDA 2010	1,699,313.24
	002 - ENCUESTA DE EMPLEO DESEMPEÑO Y SUBEMPLEO ENEMDU	1,665,211.50
	006 - CENSO NACIONAL ECONOMICO INCLUYE REFORMA PRESUPUESTARIA	1,245,940.14
	009 - ENCUESTA NACIONAL DE INGRESOS Y GASTOS DE LOS HOGARES URBANOS Y RURALES ENIGHUR	2,657,792.30
	064 - INSTITUTO NACIONAL DE ESTADISTICAS Y CENSOS	8,963,692.14
066 - INSTITUTO NACIONAL DE PREINVERSION	001 - ESTUDIOS PARA EL PROYECTO MULTIPROPOSITO TUMBABIRO	1,911,943.94
	002 - ESTUDIOS DEL PROYECTO DE TRASVASE RIO DAULE PEDRO CARBO	1,054,962.00
	012 - ESTUDIOS PARA LA PRODUCCION DE UREA Y FERTILIZANTES NITROGENADOS	755,647.20
	020 - ESTUDIO DE FACTIBILIDAD DEL PROYECTO METRO DE QUITO Y LOS DISEÑOS DE INGENIERIA DE LA PRIMERA LINEA DEL METRO	8,729,197.20
	027 - ESTUDIOS PARA EL CONTROL DE INUNDACIONES DE MILAGRO	2,306,158.72
	066 - INSTITUTO NACIONAL DE PREINVERSION	14,759,409.06
067 - SECRETARIA DE GESTION INMOBILIARIA DEL SECTOR PUBLICO INMOBILIAR	001 - DOTACION DE INFRAESTRUCTURA PARA INSTITUCIONES DEL SECTOR PUBLICO EN LAS CIUDADES DE QUITO Y GUAYAQUIL	16,565,637.53
	001 - DOTACION DE UN INMUEBLE PARA ESTABLECER LA CIUDAD DEL CONOCIMIENTO YACHAY	14,950,081.68
	008 - REMODELACION DE UN INMUEBLE PARA UBICAR EL CENTRO FINANCIERO PUBLICO DEL AUSTRO EN LA CIUDAD DE CUENCA	45,564.34
	067 - SECRETARIA DE GESTION INMOBILIARIA DEL SECTOR PUBLICO INMOBILIAR	31,561,283.55
068 - COMISION DE TRANSITO DEL ECUADOR	001 - FORMACION DE AGENTES DE TRANSITO PARA EL ECUADOR	3,808,511.07
	002 - CONTROL DE VELOCIDAD EN CARRETERAS A TRAVES DE RADARES MOVILES	1,832,933.97
	003 - IMPLEMENTACION DE UN SISTEMA TRONCALIZADO DE COMUNICACIONES A NIVEL NACIONAL	4,231,678.96
	004 - CONTROL DE TRANSITO EN CARRETERAS TRONCALES DEL ECUADOR	10,097,664.38
	005 - TRANSPORTE SEGURO	50,780,147.56
	068 - COMISION DE TRANSITO DEL ECUADOR	70,730,935.94
069 - AGENCIA NACIONAL DE REGULACION Y CONTROL DEL TRANSPORTE TERRESTRE TRANSITO Y SEGURIDAD VIAL	001 - AMPLIACION DE LA COBERTURA DEL SISTEMA DE MONITOREO Y CONTROL DE TRANSPORTE TERRESTRE A TRAVES DE GPS	9,740,103.34
	002 - FORTALECIMIENTO AL PROCESO DE EMISION DE LICENCIAS RECATEGORIZACION DE LICENCIAS*	846,335.79
	003 - DIFUSION DE CAMPANAS INFORMATIVAS Y EDUCATIVAS SOBRE TRANSPORTE TERRESTRE TRANSITO Y SEGURIDAD VIAL	846,335.79
	004 - DOTACION DE INFRAESTRUCTURA FISICA A LA AGENCIA CANTONAL DE REGULACION Y CONTROL DEL TRANSPORTE TERRESTRE TRANSITO Y SEGURIDAD VIAL DE QUEVEDO	232,742.34
	005 - CONSTRUCCION DEL TERMINAR TERRESTRE EN LA PROVINCIA DE SANTA ELENA	308,791.20

PRESUPUESTO GENERAL DEL ESTADO
PROGRAMA ANUAL DE INVERSIONES ENTIDAD - PROYECTO
GASTOS (US DOLARES)
Ejercicio: 2012

ENTIDAD	PROYECTO	PRESUPUESTO
069 - AGENCIA NACIONAL DE REGULACION Y CONTROL DEL TRANSPORTE TERRESTRE TRANSITO Y SEGURIDAD VIAL	006 - IMPLEMENTACION DEL SISTEMA DE GESTION CENTRALES DE MONITOREO DESPACHO CMCC CON EL EQUIPAMIENTO DE GPS EN LA TRANSPORTACION DE PASAJEROS Y CARGA	8,684,246.78
	007 - REPLICACION DE MODELOS EXISTENTES Y OTROS MODELOS DE SERVICIO UNIVERSAL A TRAVES DE IMPLEMENTACION DE INFRAESTRUCTURA FISICA PARA LA GESTION DE ATENCION AL USUARIO	6,537,944.00
	008 - IMPLEMENTACION DE SEGURIDADES INFORMATICAS PARA PROTECCION DE INFORMACION DE TRANSITO	270,827.45
	009 - IMPLEMENTACION DE HERRAMIENTAS TECNOLOGICAS PARA COMUNICACION DE SISTEMAS A NIVEL NACIONAL	634,751.84
	010 - IMPLEMENTACION DE UN SISTEMA INFORMATICO PARA EL REGISTRO CENTRALIZADO Y CONTROL DE FUNCIONAMIENTO DE ESCUELAS DE CONDUCCION	423,167.90
	010 - REMODELACION Y MEJORAMIENTO DE LAS NUEVAS INSTALACIONES DE LA CNTTTSV Y AGENCIA QUITO NORTE	981,193.36
	011 - ESTUDIOS DE PREINVERSION DE EJECUCION DE COMPETENCIAS CAPACITACION TECNICOS GADS	846,335.79
	012 - CONSTRUCCION DE LA TERMINAL TERRESTRE EN LA PROVINCIA DE SANTA ELENA	3,572,991.03
	013 - CENTRO BINACIONAL DE ATENCION EN FRONTERA CEBAF MACARA	803,842.83
	069 - AGENCIA NACIONAL DE REGULACION Y CONTROL DEL TRANSPORTE TERRESTRE TRANSITO Y SEGURIDAD VIAL	34,729,609.44
	070 - MINISTERIO DE DEFENSA NACIONAL	001 - MODERNIZACION DE AVIONES DE ENTRENAMIENTO FAE RESERVADO
002 - ADQUISICION DE DOS SISTEMAS RADARICOS PARA LA DEFENSA AEREAFAE		19,237,964.44
003 - ADQUISICION HELICOPTEROS FUERZA AEREA FAE		2,524,902.68
008 - MEJORAMIENTO DEL NIVEL OPERATIVO DE LA FUERZA AEREA ECUATORIANA SUPERTUCANO (FAE) RESERVADO		3,114,215.80
012 - MEJORAMIENTO DE LA INFRAESTRUCTURA DE LAS GUARNICIONES MILITARES		6,644,480.75
031 - MODERNIZACION DE 2 UNIDADES SUBMARINAS CONTRATO 2007CD4		12,458,401.40
032 - DEPARTAMENTO DE DEFENSA USA EQUIPOS MILITARES Y MATERIALES DE AVIACION FAE		453,133.65
033 - DISENOS DEFINITIVOS PARA LA CONSTRUCCION DE LA BASE AEREA CONJUNTA EN EL NUEVO AEROPUERTO DE TABABELA		415,280.05
034 - IMPLEMENTACION DEL SISTEMA C4IVR COMANDO CONTROL COMUNICACIONES COMPUTACION INTELIGENCIA VIGILANCIA Y RECONOCIMIENTO FAE		995,052.52
040 - MANTENIMIENTO DE LA CAPACIDAD DE DEFENSA DE LA SOBERANIA Y SEGURIDAD EN EL MAR TERRITORIAL ECUATORIANO		4,448,007.77
044 - MODERNIZACION DEL HARDWARE Y SOFTWARE DEL SISTEMA DE LANZAMIENTO		3,431,531.85
045 - MODERNIZACION DEL SISTEMA NAVAL DE DEFENSA DE LOS ESPACIOS MARITIMOS NACIONALES		2,891,170.55
046 - DETECCION OBSERVACION COMUNICACION RECONOCIMIENTO		1,727,749.55
048 - FORTALECIMIENTO DEL SISTEMA DE DEFENSA MARITIMO		5,665,985.44
049 - AMPLIACION DE LA INFRAESTRUCTURA DE TRANSPORTE LIVIANO DE LA FUERZA TERRESTRE HELICOPTEROS LIVIANOS MULTIPROPOSITO		9,886,435.03
053 - SOSTENIMIENTO OPERACIONAL DE FUERZAS ARMADAS		24,916,802.81
055 - RECUPERACION DE LA CAPACIDAD OPERATIVA DE LA FUERZA DE REACCION INMEDIATA DEL SISTEMA DE DEFENSA AEREA NACIONALFAE		6,873,334.94
844 - FORTALECIMIENTO DE INTENDENCIA		4,950,048.47
849 - PDM PARA FORTALECIMIENTO DE AERONAVES DE LA FUERZA AEREA ECUATORIANA FAE RESERVADO		830,560.09
851 - MEJORAMIENTO Y REEMPLAZO DE AERONAVES DE ENTRENAMIENTO BASICOFAERESERVADO		1,076,802.03
858 - MEJORAR LA CAPACIDAD OPERATIVA ESTRATEGICA DEL SISTEMA DE MANDO Y CONTROL DE LAS OPERACIONES MILITARES		4,654,857.43
869 - FORTALECIMIENTO DEL SISTEMA DE INTELIGENCIA MILITAR		3,666,686.93
880 - REMODELACION ADECUACION Y EQUIPAMIENTO DEL HOSPITAL DE DIVISION DE LA IIIDE LIBERTAD		977,597.06
889 - NEUTRALIZACION DE LAS ACTIVIDADES ILICITAS Y ASISTENCIA OPORTUNA DE EMERGENCIAS EN LOS ESPACIOS ACUATICOS		12,458,401.40
939 - ADQUISICION DE ARMAMENTO CALIBRE MAYOR Y MENOR PARA LA FUERZA TERRESTRE		7,915,105.77
940 - PROYECTO DE PROTECCION Y SEGURIDAD DE LA POBLACION CIVIL EN EL ALMACENAMIENTO Y MANEJO DE MUNICIONES Y EXPLOSIVOS DE FUERZAS ARMADAS		5,398,640.61
941 - ADQUISICION DE ARMAMENTO PARA LA FUERZA AEREA FAERESERVADO		6,981,559.15
954 - MODERNIZACION DEL CENTRO DE MANTENIMIENTO ELECTRONICO NIVEL III	845,770.14	
957 - IMPLEMENTACION DE UNA UNIDAD EDUCATIVA EN LA CIUDAD DE TULCAN	1,868,915.34	
070 - MINISTERIO DE DEFENSA NACIONAL	158,884,789.24	

PRESUPUESTO GENERAL DEL ESTADO
PROGRAMA ANUAL DE INVERSIONES ENTIDAD - PROYECTO
GASTOS (US DOLARES)
Ejercicio: 2012

ENTIDAD	PROYECTO	PRESUPUESTO
073 - CENTRO DE LEVANTAMIENTOS INTEGRADOS DE RECURSOS NATURALES POR SENSORES REMOTOS - CLIRSEN	001 - REEQUIPAMIENTO CLIRSEN ESTACION COTOPAXI	415,280.05
	002 - GENERACION DE GEOINFORMACION PARA LA GESTION DEL TERRITORIO A NIVEL NACIONAL	2,969,110.51
	073 - CENTRO DE LEVANTAMIENTOS INTEGRADOS DE RECURSOS NATURALES POR SENSORES REMOTOS - CLIRSEN	3,384,390.56
079 - SECRETARIA DE INTELIGENCIA	001 - FORTALECIMIENTO DE LAS INFRAESTRUCTURAS TECNOLOGICAS Y COMUNICACIONES SEGURAS PARA LA GESTION DE INTELIGENCIA	1,864,881.80
	001 - FORTALECIMIENTO DEL SISTEMA NACIONAL DE INTELIGENCIA	2,519,941.13
	002 - CONSTRUCCION E IMPLEMENTACION DEL CENTRO NACIONAL DE INTELIGENCIA	1,823,208.46
	079 - SECRETARIA DE INTELIGENCIA	6,208,031.39
089 - MINISTERIO DE COORDINACION DE CONOCIMIENTO Y TALENTO HUMANO	001 - IMPLEMENTACION DE LA LOES	4,231,678.96
	002 - IMPLEMENTACION DE LA LOES	4,231,678.96
	089 - MINISTERIO DE COORDINACION DE CONOCIMIENTO Y TALENTO HUMANO	8,463,357.92
099 - AUTORIDAD PORTUARIA DE PUERTO BOLIVAR	003 - AMPLIACION DEL TERMINAL MARITIMO INTERNACIONAL DENOMINADO CONSTRUCCION DE ATRACADERO 5	6,586,463.96
	004 - MEJORAMIENTO Y AMPLIACION DE LAS INSTALACIONES EXISTENTES DE AUTORIDAD PORTUARIA DE PUERTO BOLIVAR	12,829,742.73
	005 - TRANSFERENCIA PARA INVERSION A ENTIDADES DE GOBIERNO SECCIONAL AUTONOMOS	490,680.00
	099 - AUTORIDAD PORTUARIA DE PUERTO BOLIVAR	19,906,886.69
101 - AUTORIDAD PORTUARIA DE GUAYAQUIL	001 - DRAGADO DE MANTENIMIENTO DEL CANAL DE NAVEGACION	16,032,970.65
	101 - AUTORIDAD PORTUARIA DE GUAYAQUIL	16,032,970.65
102 - AUTORIDAD PORTUARIA DE MANTA	001 - CONSTRUCCION E INSTALACION DE BASCULAS	196,661.04
	005 - REPARACION DE MUELLES PESQUEROS Y CONSTRUCCION DE TORRE DE CONTROL	563,229.66
	006 - MANTENIMIENTOS GENERALES Y OBRAS COMPLEMENTARIAS	2,303,467.16
	102 - AUTORIDAD PORTUARIA DE MANTA	3,063,357.86
120 - MINISTERIO DE RELACIONES EXTERIORES COMERCIO E INTEGRACION	001 - PROYECTO DE INVERSION PARA APERTURA Y FORTALECIMIENTO DE OFICINAS COMERCIALES EN PAISES PRIORITARIOS	4,739,480.44
	001 - PROYECTO INTERCAN I DE APOYO A LA INTEGRACION ECONOMICA REGIONAL DE LA COMUNIDAD ANDINA	338,534.32
	002 - SISTEMA Y PROGRAMA DE FOMENTO Y PROMOCION DE EXPORTACIONES PROEQUADOR	1,015,602.95
	004 - FORTALECIMIENTO INSTITUCIONAL DEL MINISTERIO DE RELACIONES EXTERIORES COMERCIO E INTEGRACION 20102012	4,231,235.65
	120 - MINISTERIO DE RELACIONES EXTERIORES COMERCIO E INTEGRACION	10,324,853.36
130 - MINISTERIO DE FINANZAS	004 - FORTALECIMIENTO DEL SISTEMA DE ADMINISTRACION FINANCIERA DEL SECTOR PUBLICO ECUATORIANOESIGEF FASE III	830,560.09
	130 - MINISTERIO DE FINANZAS	830,560.09
135 - SERVICIO DE RENTAS INTERNAS -SRI	001 - MEJORAMIENTO DE LA INFRAESTRUCTURA INSTITUCIONAL SRI ETAPA 2	913,616.10
	001 - PROGRAMA DE EQUIPAMIENTO Y HABILITACION DE LA INFRAESTRUCTURA INSTITUCIONAL 2012	3,225,613.01
	002 - MEJORA DE LA INFRAESTRUCTURA FISICA DEL SRI FASE III INICIO 2012	954,715.51
	135 - SERVICIO DE RENTAS INTERNAS -SRI	5,093,944.62
136 - SERVICIO NACIONAL DE ADUANA DEL ECUADOR SENAE	001 - CONSTRUCCIONES Y EDIFICACIONES	417,294.84
	001 - REFORZAMIENTO DE ACTIVIDADES DE PATRULLAJE CONJUNTO ADUANA MIDENA	210,874.64
	002 - MODERNIZACION DE INFRAESTRUCTURA ADUANERA	1,553,066.97
	005 - NUEVO SISTEMA ADUANERO DE GESTION PARA LAS OPERACIONES DE COMERCIO EXTERIOR	7,961,162.65
	136 - SERVICIO NACIONAL DE ADUANA DEL ECUADOR SENAE	10,142,399.10
140 - MINISTERIO DE EDUCACION	001 - CREACION DE LA UNIVERSIDAD NACIONAL DE EDUCACION EN AZOGUES CANAR	8,463,357.93
	001 - PROGRAMA DE ALIMENTACION ESCOLARPAE	73,412,376.11
	001 - SISTEMA NACIONAL DE EVALUACION	9,966,721.12
	002 - EDUCACION INICIAL DE CALIDAD Y CON CALIDEZ	12,004,660.33
	002 - NUEVA INFRAESTRUCTURA EDUCATIVA	10,465,057.18
	002 - SISTEMA NACIONAL DE DESARROLLO PROFESIONAL SIFROFE	12,778,432.64
	003 - INFRAESTRUCTURA EDUCATIVA 2011	41,721,629.92

PRESUPUESTO GENERAL DEL ESTADO
PROGRAMA ANUAL DE INVERSIONES ENTIDAD - PROYECTO
GASTOS (US DOLARES)
Ejercicio: 2012

ENTIDAD	PROYECTO	PRESUPUESTO	
140 - MINISTERIO DE EDUCACION	004 - ACTUALIZACION DEL ARCHIVO MAESTRO DE INSTITUCIONES EDUCATIVAS	41,528.00	
	004 - EDUCACION BASICA PARA JOVENES Y ADULTOS	769,929.21	
	004 - FORTALECIMIENTO DE LA EDUCACION INTERCULTURAL BILINGUE	1,203,294.57	
	004 - PROYECTO EMERGENTE DE LAS UNIDADES EDUCATIVAS DEL MILENIO Y ESTABLECIMIENTOS ANEXOS 2011	30,193,339.60	
	005 - FORTALECIMIENTO DE LA CALIDAD EDUCATIVA	664,448.07	
	005 - PROYECTO HILANDO EL DESARROLLO	24,418,466.75	
	006 - NUEVO MODELO DE GESTION DEL SISTEMA EDUCATIVO	14,560,474.86	
	006 - TEXTOS ESCOLARES GRATUITOS	19,047,584.72	
	007 - MODELO DE EDUCACION INCLUSIVA	6,085,493.73	
	008 - NUEVO MODELO DE SUPERVISION EDUCATIVA	1,087,523.64	
	009 - FORTALECIMIENTO DE LA EDUCACION BASICA	114,202.01	
	010 - NUEVO BACHILLERATO ECUATORIANO	1,630,647.19	
	011 - SISTEMA INTEGRAL DE TECNOLOGIAS PARA LA ESCUELA Y LA COMUNIDAD	4,272,848.12	
	012 - FORTALECIMIENTO PEDAGOGICO DE LAS UNIDADES EDUCATIVAS DEL MILENIO	200,505.51	
	017 - IMPLEMENTACION DE ESCUELAS DEL BUEN VIVIR	1,180,916.03	
021 - TELEEDUCACION MODELO EXPERIMENTAL DE FINALIZACION DE EGB Y BACHILLERATO PARA JOVENES Y ADULTOS EN REZAGO ESCOLAR	6,193,109.56		
140 - MINISTERIO DE EDUCACION		280,476,546.80	
141 - INSTITUTO NACIONAL DE PATRIMONIO CULTURAL	001 - PLAN DE GESTION INTEGRAL PARA LA CONSERVACION Y PUESTA EN VALOR DEL COMPLEJO ARQUEOLOGICO INGAPIRCA	892,049.78	
	002 - MEJORA DE LAS CONDICIONES DE SEGURIDAD Y HABITABILIDAD DE LOS HOMBRES Y MUJERES QUE VIVEN EN LAS CIUDADES HISTORICAS DE LOJA Y ZARUMA EXPUESTOS A RIESGOS	74,750.41	
	002 - SISTEMA NACIONAL DE GESTION DE BIENES CULTURALES	836,853.69	
	003 - CONSERVACION Y USO DEL PATRIMONIO	2,491,680.28	
	004 - SEGURIDAD Y SALVAGUARDA DEL PATRIMONIO CULTURAL	418,190.17	
	007 - ESCUELA TALLER SAN ANDRES FORMACION EN OFICIOS TRADICIONALES APRENDER A TRABAJAR TRABAJANDO	211,792.82	
	010 - SEGURIDAD Y SALVAGUARDA DEL PATRIMONIO	131,681.39	
	011 - SISTEMA NACIONAL DE GESTION DE BIENES CULTURALES	1,937.26	
	141 - INSTITUTO NACIONAL DE PATRIMONIO CULTURAL		5,058,935.80
	148 - MINISTERIO DEL DEPORTE	001 - FORTALECIMIENTO DEL FUNCIONAMIENTO DE LOS CENTROS ACTIVOS DEL PUEBLO	1,240,888.34
001 - PLANIFICACION EJECUCION Y TERMINACION DE PROYECTOS DE INFRAESTRUCTURA DEPORTIVA		62,614,305.31	
002 - JUEGOS DEL ALBA		5,924,350.53	
004 - CENTRO DE FORMACION DE DEPORTE COLECTIVO EN EL SECTOR DE CARPUELA EN LA PROVINCIA DE IMBABURA		1,257,081.41	
005 - CENTRO DE FORMACION DE DEPORTES COLECTIVOS RIO VERDE EN LA PROVINCIA DE ESMERALDAS		1,375,527.58	
006 - PROGRAMA DE JUEGOS MULTIDEPORTIVOS A NIVEL INTERNACIONAL		799,762.92	
007 - PROGRAMA DE JUEGOS MULTIDEPORTIVOS A NIVEL NACIONAL		776,586.97	
148 - MINISTERIO DEL DEPORTE			73,988,503.08
150 - MINISTERIO DE CULTURA	001 - BICENTENARIO	415,280.05	
	001 - DESARROLLO CULTURAL INTEGRAL REGIONAL COMUNITARIO	1,640,356.18	
	001 - FOMENTO CONSERVACION Y PUESTA EN VALOR DEL PATRIMONIO CULTURAL	872,088.10	
	001 - FONDO NACIONAL PARA LA CULTURA	1,252,069.34	
	001 - PROMOCION DE LA CULTURA ECUATORIANA EN EL EXTERIOR	1,395,340.96	
	001 - SISTEMA NACIONAL DE CULTURA	4,829,706.94	
	001 - UNIVERSIDAD DE LAS ARTES DEL ECUADOR	830,560.09	
	002 - INFRAESTRUCTURA Y SEGURIDAD	1,661,120.19	
	003 - CONSERVACION PREVENTIVA Y PUESTA EN VALOR DE LAS COLECCIONES PATRIMONIALES DE LOS MUSEOS DE CUENCA Y LOJA DESDE EL AÑO 2012	415,280.05	
	004 - ADQUISICION DE INSTRUMENTOS MUSICALES PARA LAS ORQUESTAS SINFONICAS	415,280.05	

**PRESUPUESTO GENERAL DEL ESTADO
PROGRAMA ANUAL DE INVERSIONES ENTIDAD - PROYECTO
GASTOS (US DOLARES)
Ejercicio: 2012**

ENTIDAD	PROYECTO	PRESUPUESTO
150 - MINISTERIO DE CULTURA	005 - CASAS DE LA CULTURA Y CONJUNTO DE DANZA INFRAESTRUCTURA EQUIPAMIENTO DESARROLLO DE ACTIVIDADES	12,716.12
	006 - GIRAS ORQUESTAS SINFONICAS	415,280.05
	035 - APOYO A LA PRODUCCION Y CIRCULACION DE BIENES CULTURALES	872,088.10
	150 - MINISTERIO DE CULTURA	15,027,166.22
157 - CORPORACION CIUDAD ALFARO	005 - REGISTRO Y PUESTA EN VALOR DEL PATRIMONIO DE LA CULTURA MANTELA DE LOS CERROS HOJAS JABONCILLO NEGRITA BRAVO Y GUAYABAL	273,254.27
	007 - DIFUSION DE LA MEMORIA EMBLEMATICA REVOLUCIONARIA Y FORTALECIMIENTO DE LA COHESION E IDENTIDAD NACIONAL	332,224.04
	008 - RECUPERACION ACOPIO REGISTRO CURADURIA Y DIFUSION DEL PATRIMONIO DOCUMENTAL DE MANABI	264,450.33
	157 - CORPORACION CIUDAD ALFARO	869,928.64
159 - SECRETARIA NACIONAL DE EDUCACION SUPERIOR CIENCIA TECNOLOGIA E INNOVACION	001 - IMPLEMENTACION DE UN SISTEMA DE PROYECCION LASER DOMO COMPLETO Y DE UNA SALA INTERACTIVA DE ASTRONOMIA EN EL CENTRO	795,676.57
	002 - TERMINACION DEL MODULO CIENTIFICO CONSTRUIDO EN LA XIV EXPEDICION ANTARTICA	49,833.61
	003 - PROYECTO DE FORTALECIMIENTO E IMPLEMENTACION DE LA RED BASICA DE ESTACIONES METEOROLOGICAS E HIDROLOGICAS DE LA R	1,343,691.84
	004 - FORTALECIMIENTO DEL CONOCIMIENTO Y TALENTO HUMANO	50,306,876.59
	005 - PROYECTOS DE I+D+I CONVOCATORIA SENACYT - 2010	42,001,275.65
	005 - SISTEMA NACIONAL INFORMACION DE EDUCACION SUPERIOR DEL ECUADOR	2,169,334.00
	006 - FORTALECIMIENTO Y ACREDITACION DEL LABORATORIO NACIONAL DE CALIDAD DEL AGUA Y SEDIMENTOS LANCAS EN EL INAMHI	1,228,348.73
	007 - FORTALECIMIENTO DEL INAMHI EN APOYO A LA GESTION INTEGRAL DEL RIESGO DE DESASTRES NATURALES Y DEL CAMBIO CLIMATICO EN ECUADOR	640,809.69
	008 - IMPLEMENTACION DEL SISTEMA DE ALERTA TEMPRANA EN LA CUENCA DEL RIO ZARUMILLA	179,354.69
	009 - IMPLEMENTACION DE LABORATORIO DEL INIGEM	1,015,972.66
	010 - PLAN NACIONAL DE INVESTIGACION CONSERVACION Y PUESTA EN VALOR DEL PATRIMONIO GEOLOGICO MINERO 2010 2013	901,037.27
	011 - MEJORAMIENTO DE LAS CONDICIONES DE TRABAJO EN LA PEQUENA MINERIA Y MINERIA ARTESANAL	1,310,705.07
	012 - IMPLEMENTACION DEL LABORATORIO DE SENSORES REMOTOS PARA EL INSTITUTO NACIONAL DE INVESTIGACION GEOLOGICO MINERO METALURGICO INIGEMM	427,338.11
	013 - INVESTIGACION HIDROGEOLOGICA E HIDROGEOQUIMICA EN ZONAS MINERAS DEL ECUADOR INSTITUTO NACIONAL INVESTIGACION GEOLOGICO MINERO METALURGICO PLANTA CENTRAL	348,674.56
	013 - PROYECTO PARA LA REHABILITACION DE NAMBOJA	411,459.47
	014 - INVESTIGACION DE MATERIAS PRIMAS MINERALES PARA LA FABRICACION DE UN AGLOMERANTE CALCOFUZOLANICO INSTITUTO NACIONAL INVESTIGACION GEOLOGICO MINERO METALURGICO PLANTA CENTRAL	423,627.19
	014 - MAPEO GEOLOGICO A NIVEL NACIONAL A ESCALA 1:50000	361,330.24
	015 - ZONIFICACION DE SUSCEPTIBILIDAD Y PELIGROS POR PROCESOS DE MOVIMIENTOS EN MASA ESCALA 1:1000000 Y 1:250000 DEL TERRITORIO ECUATORIANO	201,842.44
	016 - OBTENCION DE CARTOGRAFIA ESCALA 1:5000 Y GENERACION DE CARTOGRAFIA BASICA OFICIAL ESCALA 1:25000 A NIVEL NACIONAL	2,452,463.65
	017 - FORTALECIMIENTO DE LA ENSEANZA DE INGLES COMO LENGUA EXTRANJERA EN ECUADOR	1,692,671.59
018 - ESTUDIO DE MERCADO DE MINERALES EN EL ECUADOR INSTITUTO NACIONAL INVESTIGACION GEOLOGICO MINERO METALURGICO PLANTA CENTRAL	243,217.42	
020 - PROMETEO	16,800,510.00	
159 - SECRETARIA NACIONAL DE EDUCACION SUPERIOR CIENCIA TECNOLOGIA E INNOVACION	125,306,051.84	
161 - UNIVERSIDAD ESTATAL DE CUENCA	005 - PROGRAMA PARA EL MANEJO DEL AGUA Y DEL SUELO PROMAS UNIVERSIDAD DE CUENCA	668,596.83
	007 - IMPLEMENTACION DE FONDOS DE COMPENSACION AMBIENTAL EN EL AREA DE INTERVENCION DEL PROYECTO HIDROELECTRICO MAZAR	902,225.45
	161 - UNIVERSIDAD ESTATAL DE CUENCA	1,590,822.28
170 - UNIVERSIDAD NACIONAL DE LOJA	001 - EQUIPAMIENTO Y AMOBIADO DEL AREA JURIDICA SOCIAL Y ADMINISTRATIVA	290,482.56
	001 - PROYECTO DE MEJORAMIENTO DE LA INFRAESTRUCTURA DE LA CIUDAD UNIVERSITARIA GPE	200,197.44
	002 - ESTUDIOS EQUIPAMIENTO READECUACION Y CONSTRUCCION DE LA INFRAESTRUCTURA DEL AREA DE LA EDUCACION EL ARTE Y LA COMUNICACION	78,508.36

PRESUPUESTO GENERAL DEL ESTADO
PROGRAMA ANUAL DE INVERSIONES ENTIDAD - PROYECTO
GASTOS (US DOLARES)
Ejercicio: 2012

ENTIDAD	PROYECTO	PRESUPUESTO	
170 - UNIVERSIDAD NACIONAL DE LOJA	003 - CENTRO DE INVESTIGACION Y ANALISIS QUIMICOS UNL EQUIPO DE IMPLEMENTACION	32,793.03	
	004 - GESTION DE LA FERTILIDAD DEL SUELO CON ENMIENDAS DE CARBON VEGETAL EN PLANTACIONES DE ARBOLES MADERABLES EN EL SUR DE LA AMAZONIA ECUATORIANA	3,925.44	
	006 - DESARROLLO DE LA INFRAESTRUCTURA FISICA DEL AREA AGROPECUARIA Y DE RECURSOS NATURALES RENOVABLES DE LA UNL	403,142.69	
	008 - DISEÑO Y CONSTRUCCION DEL OCTOGONO PARA LABORATORIOS TECNICOS DEL AREA DE LA ENERGIA LAS INDUSTRIAS Y LOS RECURSOS NATURALES NO RENOVABLES	353,289.60	
	009 - IMPLEMENTACION DEL CENTRO DE INVESTIGACIONES Y SERVICIOS DE ANALISIS QUIMICOS DE LA UNIVERSIDAD NACIONAL DE LOJA CISAQ UNL	43,179.04	
	012 - MEJORAMIENTO DE LA INFRAESTRUCTURA Y EQUIPAMIENTO DEL AREA DE LA SALUD HUMANA DE LA UNIVERSIDAD NACIONAL DE LOJA	143,780.24	
	014 - CONSTRUCCION Y EQUIPAMIENTO DEL CENTRO INTEGRAL DE MEDICINA PREVENTIVA Y PROMOCION DE LA SALUD DE LA UNIVERSIDAD NACIONAL DE LOJA ANEXO AL INSTITUTO ECUATORIANO DE SEGURIDAD SOCIAL	39,254.40	
	015 - EQUIPAMIENTO DE LOS LABORATORIOS DEL AREA AGROPECUARIA Y DE RECURSOS NATURALES RENOVABLES DE LA UNIVERSIDAD NACIONAL DE LOJA	39,254.40	
	019 - PROYECTO ACUIFERO IACA EN LA QUINTA EXPERIMENTAL EL PADMI CEDAMAZ	64,080.03	
	040 - PLANTAS MEDICINALES PLAGUICIDAS Y TOXICAS DE LA RSE ESTUDIO FITOQUIMICO Y DE TOXICIDAD EN ZAMORA CHINCHIPE	3,925.44	
	046 - ADAPTABILIDAD DE ESPECIES FORESTALES Y NO FORESTALES NATIVAS CON POTENCIAL DE APROVECHAMIENTO MULTIPLE EN EL SUR DE LA AMAZONIA	3,925.44	
	095 - CREACION DEL INSTITUTO DE CIENCIAS FORENSES EN EL AREA DE LA SALUD HUMANA DE LA UNL	7,850.88	
	099 - RECUPERACION HISTORICA DEL PATRIMONIO CULTURAL DE SALUD EN LA REGION SUR DEL ECUADOR Y NORTE DEL PERU	3,925.44	
	103 - ESTUDIO DE LA VARIABILIDAD GENETICA DE ESPECIES NATIVAS DE LA AMAZONIA USANDO MARCADORES AFLPS EN ACHOTE Y NARANJILLA	3,925.44	
	157 - CONTRAPARTE PROYECTOS SEDE MIPRO Y OTROS PAGO FISCALIZACION Y REANUESTS	235,526.40	
	166 - IMPLEMENTACION DE LA INFRAESTRUCTURA FISICA DEL CENTRO DE DESARROLLO E INVESTIGACION CIENTIFICA EN LA ZONA DE LA AMAZONIA DE LA REGION SUR DEL ECUADOR	94,210.36	
	168 - PLANTA PILOTO DE CERAMICA Y PRODUCCION	38,775.58	
	169 - AMPLIACION DEL HOSPITAL UNIVERSITARIO DE MOTUPE DEL ASH	196,272.00	
	175 - UNIVERSIDAD CENTRAL DEL ECUADOR	174 - CONSTRUCCION Y MEJORAMIENTO DE LA INFRAESTRUCTURA DEPORTIVA DE LA UNIVERSIDAD NACIONAL DE LOJA QUE PERMITA LA SUPERACION Y FORMACION ACADEMICA DE LOJA Y LA REGION SUR DEL PAIS	145,241.28
		174 - MEJORAMIENTO DEL SISTEMA DE GESTION INTEGRAL DE BIBLIOTECAS DE LA UNIVERSIDAD NACIONAL DE LOJA	141,315.84
176 - EQUIPAMIENTO DE LAS CARRERAS DE CADA AAA AMORLADO LABORATORIOS MEJORAMIENTO DE AULAS Y ANEXOS		235,526.00	
178 - PROGRAMA DE FORMACION ESPECIALIZADA DE LOS DOCENTES DE LA UNIVERSIDAD NACIONAL DE LOJA		117,763.20	
179 - GENERACION DE CONOCIMIENTOS CIENTIFICOS Y TECNOLOGICOS Y POTENCIACION DE CONOCIMIENTOS ANCESTRALES PARA COADYUVAR AL DESARROLLO DE LA REGION SUR Y DEL PAIS		486,754.56	
170 - UNIVERSIDAD NACIONAL DE LOJA			
015 - CREACION Y EQUIPAMIENTO DEL LABORATORIO DE ESTRUCTURAS Y SISMORRESISTENCIA DE LA ESCUELA DE INGENIERIA CIVIL DE LA UNIVERSIDAD CENTRAL DEL ECUADOR		785,086.08	
175 - UNIVERSIDAD CENTRAL DEL ECUADOR			
176 - UNIVERSIDAD TECNICA DE AMBATO		001 - BLOQUES DE LA FACULTAD DE CIENCIAS HUMANAS Y DE LA EDUCACION	235,526.40
		001 - CONSTRUCCION DE LA PLANTA DE LABORATORIOS PARA LA CARRERA DE INGENIERIA MECANICA DE LA FACULTAD DE INGENIERIA CIVIL	235,526.40
	002 - CULMINACION DE LA FACULTAD DE ARTES APLICADAS	157,017.60	
	002 - TERMINACION Y EQUIPAMIENTO POLICLINICO UNIVERSITARIO	706,579.20	
	003 - BLOQUE DE LA FACULTAD DE CIENCIAS DE LA SALUD	235,526.40	
	004 - CONSTRUCCION DEL NUEVO EDIFICIO DE AULAS Y LABORATORIOS PARA LA FACULTAD DE CIENCIAS ADMINISTRATIVAS DE LA UTA	235,526.40	
	005 - CONSTRUCCION DEL HOSPITAL DOCENTE VETERINARIO	314,095.20	
	006 - CONSTRUCCION DEL NUEVO EDIFICIO DE AULAS Y LABORATORIOS PARA LA FACULTAD DE CIENCIAS ADMINISTRATIVAS	213,184.36	

PRESUPUESTO GENERAL DEL ESTADO
PROGRAMA ANUAL DE INVERSIONES ENTIDAD - PROYECTO
GASTOS (US DÓLARES)
Ejercicio: 2012

ENTIDAD	PROYECTO	PRESUPUESTO
176 - UNIVERSIDAD TECNICA DE AMBATO	007 - CONSTRUCCION DEL TERCER PISO DEL BLOQUE DE LABORATORIOS DE LA FACULTAD DE CIENCIA E INGENIERIA EN ALIMENTOS	61,611.39
	012 - CONSTRUCCION DEL EDIFICIO DEL DEPARTAMENTO CENTRALIZADO DE IDIOMAS	235,526.40
	017 - CONSTRUCCION DE LA TERCERA ETAPA DEL EDIFICIO DE LA CARRERA DE ARTES APLICADAS	50,666.94
	018 - CONSTRUCCION DE LA PLANTA DE LABORATORIOS PARA LA CARRERA DE INGENIERIA MECANICA DE LA FACULTAD DE INGENIERIA CIVIL	112,682.61
	023 - CONSTRUCCION DEL HOSPITAL DOCENTE VETERINARIO DE LA UNIVERSIDAD TECNICA DE AMBATO	167,946.36
	027 - EDIFICIO DEL CENTRO DE ESTUDIOS DE POSGRADOS DE LA UNIVERSIDAD TECNICA DE AMBATO	392,544.00
	176 - UNIVERSIDAD TECNICA DE AMBATO	3,353,899.66
179 - UNIVERSIDAD TECNICA DE COTOPAXI	001 - CONSTRUCCION BLOQUE ACADÉMICO EN EL CENTRO EXPERIMENTAL Y DE PRODUCCION SALACHE CEYPSA	314,035.20
	002 - CONSTRUCCION DEL GIMNASIO EN EL EDIFICIO CENTRAL	78,508.80
	003 - CONSTRUCCION BLOQUE ACADÉMICO EN LA SEDE LA MANA	314,035.20
	005 - CONSTRUCCION DE UN BLOQUE DE AULAS EN EL CENTRO DE EXPERIMENTACION Y PRODUCCION SALACHE CEYPSA SEGUNDA ETAPA	116,688.32
	016 - OPERADORA TURISTICA DE LA UTC	144,774.14
	179 - UNIVERSIDAD TECNICA DE COTOPAXI	968,041.66
182 - UNIVERSIDAD ESTATAL DEL SUR DE MANABI	001 - VINCULACION CON LA COLECTIVIDAD	59,973.81
	002 - MAQUINARIAS Y EQUIPOS INFORMATICOS PARA LA EXTENSION	5,123.58
	003 - MAQUINARIAS Y EQUIPOS EQUIPAMIENTO MUSEO ETNOGRAFICO	12,561.41
	182 - UNIVERSIDAD ESTATAL DEL SUR DE MANABI	77,658.80
232 - INSTITUTO DE ALTOS ESTUDIOS NACIONALES (IAEN)	001 - CENTRO DE DOCUMENTACION E INFORMACION SOBRE ESTADO Y GESTION PUBLICA	176,823.41
	001 - FORTALECIMIENTO INSTITUCIONAL DEL IAEN	904,736.39
	002 - CENTRO DE PROSPECTIVA ESTRATEGICA	475,959.60
	002 - ESCUELA DE PLANIFICACION Y GOBIERNO DEL SUR	196,271.99
	003 - FORTALECIMIENTO CIENTIFICO Y TECNOLOGICO DE LA ESCUELA ECUATORIANA DE GOBIERNO Y ADMINISTRACION PUBLICA	1,238,459.76
	004 - PROCESO DE AUTOEVALUACION Y ACREDITACION	73,805.76
	232 - INSTITUTO DE ALTOS ESTUDIOS NACIONALES (IAEN)	3,048,056.81
236 - CONSEJO NACIONAL DE CINEMATOGRAFIA	006 - FOMENTO A LA PRODUCCION AUDIOVISUAL Y CINEMATOGRAFICA DEL ECUADOR	442,501.59
	007 - INVENTARIO DIAGNOSTICO Y VALORACION DE LA MEMORIA CINEMATOGRAFICA Y AUDIOVISUAL DEL ECUADOR FASE II	526,948.99
	236 - CONSEJO NACIONAL DE CINEMATOGRAFIA	969,450.58
280 - MINISTERIO DE INCLUSION ECONOMICA Y SOCIAL	001 - ARTICULACION DE CIRCUITOS ECONOMICOS SOLIDARIOS PARA EL FORTALECIMIENTO DE LOS ACTORES EPS	1,472,040.00
	001 - INFRAESTRUCTURA GERONTOLOGICA	2,127,184.03
	002 - PROTECCION ESPECIAL PARA NIJOS NIJAS Y ADOLESCENTES EN SITUACION DE VULNERABILIDAD EN EL PAIS	33,222,403.74
	004 - DESARROLLO INTEGRAL PARA EL SECTOR DISCAPACITADO FASE I NUEVO MODELO DE GESTION	226,855.83
	008 - PROGRAMA ALIMENTARIO NUTRICIONAL INTEGRAL	4,901,258.37
	008 - PROYECTO DE DESARROLLO DEL CORREDOR CENTRAL	1,809,834.40
	009 - FORTALECIMIENTO DE CENTROS DE ATENCION Y PROTECCION A NIJAS NIJOS ADOLESCENTES Y MUJERES VICTIMAS DE VIOLENCIA INTRA FAMILIAR Y O SEXUAL Y EXPLOTACION SEXUAL EN EL ECUADOR	1,650,932.54
	023 - DESARROLLO INFANTIL	144,957,653.10
	024 - FORTALECIMIENTO DE LAS CAPACIDADES ESTRATEGICAS DEL INFA	585,662.39
	025 - ADOPCIONES	314,682.61
	031 - RED DE PROTECCION SOLIDARIA	1,661,120.19
	280 - MINISTERIO DE INCLUSION ECONOMICA Y SOCIAL	182,728,617.30
311 - SERVICIO ECUATORIANO DE CAPACITACION PROFESIONAL -SECAP	001 - EQUIPAMIENTO DE UNIDADES MOVILES DEL SECAP	253,900.74
	311 - SERVICIO ECUATORIANO DE CAPACITACION PROFESIONAL -SECAP	253,900.74
315 - MINISTERIO DE RELACIONES LABORALES	001 - DIFUSION DE DERECHOS Y OBLIGACIONES LABORALES TRABAJO DIGNO EN EL ECUADOR	1,269,503.69
	001 - FORTALECIMIENTO INSTITUCIONAL MRL	2,076,400.23

PRESUPUESTO GENERAL DEL ESTADO
PROGRAMA ANUAL DE INVERSIONES ENTIDAD - PROYECTO
GASTOS (US DOLARES)
Ejercicio: 2012

ENTIDAD	PROYECTO	PRESUPUESTO
315 - MINISTERIO DE RELACIONES LABORALES	002 - MI PRIMER EMPLEO	561,068.61
	002 - SISTEMA INFORMATICO INTEGRADO DE RECURSOS HUMANOS	211,583.95
	002 - SISTEMA NACIONAL DE ESTADISTICAS LABORALES	42,316.79
	003 - ERRADICACION TRABAJO INFANTIL	253,900.74
	003 - PLAN NACIONAL DE CAPACITACION	126,950.37
	004 - FORTALECIMIENTO INSTITUCIONAL MRL INFRAESTRUCTURA MATRIZ GUAYAQUIL E INSPECTORIAS QUITO	2,031,205.90
	011 - SISTEMA DE REHABILITACION PROFESIONAL PARA PERSONAS CON DISCAPACIDAD	211,583.95
	014 - FORTALECIMIENTO DEL SERVICIO PUBLICO DE EMPLEO	1,828,166.88
	315 - MINISTERIO DE RELACIONES LABORALES	8,612,803.61
320 - MINISTERIO DE SALUD PUBLICA	001 - ADMINISTRACION PROGRAMAS DE MITIGACION PREVENCIÓN Y ATENCIÓN DE EMERGENCIAS Y DESASTRES	112,319.19
	001 - MI EMERGENCIA	15,586,417.81
	002 - APOYO A LA EXTENSION EN LA PROTECCION SOCIAL Y ATENCION SOCIAL EN SALUD	13,671,040.46
	002 - PREVENCIÓN Y CONTROL DEL VIH/SIDA/ITS	3,626,663.90
	004 - ATENCION INTEGRAL DE LAS PERSONAS POR CICLO DE VIDA	587,665.72
	005 - EXTENSION DE LA PROTECCION SOCIAL EN SALUD	10,734,150.57
	006 - MICRONUTRIENTES PIM	830,560.09
	008 - DESARROLLO DE CIENCIA Y TECNOLOGIA EN SALUD	150,995.83
	009 - SALUD INTERCULTURAL	274,975.77
	010 - UNIDADES MOVILES DE SALUD ESCOLAR	1,619,981.09
	011 - INFLUENZA AH1N1 GRIPE PORCINA	1,465,938.57
	012 - FORTALECIMIENTO RED DE SERVICIOS DE SALUD Y MEJORAMIENTO DE LA CALIDAD	297,127.80
	015 - PROMOCION DE LA SALUD	112,872.31
	018 - INFRAESTRUCTURA FISICA EQUIPAMIENTO MANTENIMIENTO ESTUDIOS Y FISCALIZACION EN SALUD	82,191,216.76
	019 - CONTROL Y VIGILANCIA EPIDEMIOLOGICA	472,521.38
	020 - CONTROL DEL DENGUE	6,815,330.88
	021 - CONTROL DEL PALUDISMO MALARIA	3,027,854.54
	022 - CONTROL DE CHAGAS	195,638.10
	023 - CONTROL DE LA ONCOCECOSIS	196,295.27
	024 - INMUNIZACION EN ENFERMEDADES INMUNO PREVENIBLES POR VACUNA	49,833,605.62
	027 - CONTROL VIGILANCIA Y TRATAMIENTO DE ZOONOSIS RABIA	846,737.76
	028 - CONTROL DE LA TUBERCULOSIS	1,829,611.03
	028 - FIEBRE AMARILLA	169,795.40
	029 - CONTROL DE ENFERMEDADES CRONICAS NO TRANSMISIBLES	311,580.32
	029 - LEISHMANIASIS	231,229.22
	030 - ALIMENTACION Y NUTRICION SIAN	8,001,158.23
	031 - LEY DE MATERNIDAD GRATUITA Y ATENCION A LA INFANCIA	6,118,874.14
	031 - MI FARMACIA	639,645.06
	032 - MI HOSPITAL	79,172,929.92
	033 - DESNUTRICION CERO	19,142,303.97
	033 - SALUD AMBIENTAL	116,045.10
	034 - DISPONIBILIDAD ASEGURADA DE INSUMOS ANTICONCEPTIVOS DAIA	2,522,743.44
	034 - VIGILANCIA EN DESORDENES POR DEFICIENCIA DE YODO	54,586.03
037 - PROGRAMA NACIONAL DE PREVENCIÓN CONTROL Y MONITOREO DE MALARIA EN EL ECUADOR	791,157.34	
055 - FORTALECIMIENTO DEL MINISTERIO DE SALUD PUBLICA EN EL SISTEMA NACIONAL DE SANGRE	5,896,836.61	
056 - HACIA EL CONTROL DE LA TB EN ECUADOR	753,484.12	
057 - ESTADO Y SOCIEDAD CIVIL RESPONDEN A LA TUBERCULOSIS REFORZANDO EL CONTROL DE LA TUBERCULOSIS EN EL ECUADOR CON ENFASIS EN LAS POBLACIONES VULNERABLES	1,572,461.67	

PRESUPUESTO GENERAL DEL ESTADO
PROGRAMA ANUAL DE INVERSIONES ENTIDAD - PROYECTO
GASTOS (US DOLARES)
Ejercicio: 2012

ENTIDAD	PROYECTO	PRESUPUESTO
320 - MINISTERIO DE SALUD PUBLICA	058 - RESPUESTA DE ECUADOR A VIH/SIDA UN ACERCAMIENTO MULTISECTORIAL HACIA EL ACCESO UNIVERSAL Y LA PREVENCIÓN EN LAS POBLACIONES DE MAYOR RIESGO	2,312,681.43
	061 - PROYECTO NACIONAL DE TAMIZAJE NEONATAL	3,207,061.10
	062 - DETECCIÓN E INTERVENCIÓN TEMPRANA DE LOS TRASTORNOS DEL DESARROLLO	96,802.46
	067 - ESTRATEGIA NACIONAL INTERSECTORIAL DE PLANIFICACIÓN FAMILIAR	7,466,017.63
	069 - TRATAMIENTO DE ERRORES DE REFRACCIÓN EN LA POBLACIÓN ECUATORIANA	666,807.53
	070 - PROGRAMA DE APOYO A LA GESTIÓN LOCAL DE LOS SERVICIOS DE SALUD AGUA POTABLE Y SANEAMIENTO	152,044.96
	320 - MINISTERIO DE SALUD PUBLICA	333,877,766.13
360 - MINISTERIO DE AGRICULTURA GANADERIA ACUACULTURA Y PESCA.	001 - PROYECTO DE CALIDAD AGROALIMENTARIA	830,560.09
	002 - OBRAS POR REHABILITAR	1,005,171.97
	002 - PROGRAMA SISTEMA NACIONAL DE GESTIÓN E INFORMACIÓN DE TIERRAS RURALES	11,635,389.94
	003 - SISTEMA INTEGRAL DE INFORMACIÓN PARA EL CATASTRO ORGANIZACIÓN Y GESTIÓN DE LA ACTIVIDAD CAMARONERA	522,189.18
	004 - OBRAS POR CONCLUIR	2,351,114.35
	005 - HABILITACIÓN DE TIERRAS PARA USO AGRÍCOLA EN ÁREAS COMUNALES DE LA PENINSULA DE SANTA ELENA EN EL MARCO DEL PROYECTO PIDAASSE FASE I	349,000.11
	005 - LEGALIZACIÓN MASIVA DE LA TIERRA EN EL TERRITORIO ECUATORIANO	3,500,904.20
	005 - PROGRAMA NACIONAL DE CARNICOS	1,597,778.72
	006 - HABILITACIÓN DE TIERRAS PARA USO AGRÍCOLA EN ÁREAS COMUNALES DE LA PENINSULA DE SANTA ELENA EN EL MARCO DEL PROYECTO PIDAASSE FASE II	2,539,007.38
	007 - PROYECTO 2KR	606,050.44
	007 - REHABILITACIÓN ADMINISTRACIÓN OPERACIÓN Y MANTENIMIENTO DE SISTEMAS DE RIEGO INTERPROVINCIALES	4,231,678.96
	008 - OBRAS DE EMERGENCIA EN LA PROVINCIA DE IMBABURA	296,217.53
	009 - ESTUDIOS PARA EL PROYECTO BINACIONAL PUYANGO TUMBES	1,763,549.10
	010 - PROGRAMA DE ESTABLECIMIENTO DE 20 000 HECTÁREAS DE PLANTACIONES FORESTALES PARA FORTALECER ÁREAS DE CONSERVACIÓN Y BOSQUES PROTEGER MEGAPROYECTOS DE INTERÉS NACIONAL PRESERVAR CUENCAS HIDROGRÁFICAS ABASTECER LA DEMANDA INDUSTRIAL DE MADERA Y GARA	160,803.80
	011 - REGULACIÓN Y RECAMBIO DE ARTES Y APAREJOS DE LA FLOTA PESQUERA ARTESANAL NACIONAL	841,376.34
	011 - REHABILITACIÓN DE LOS SILOS DE LA UNA	8,463,357.93
	012 - DOTACIÓN DE FLOTADORES PARA ARTES DE PESCA QUE UTILIZA LA FLOTA ARTESANAL ECUATORIANA	534,657.44
	013 - ESTUDIO DE FACTIBILIDAD Y DISEÑO DEFINITIVO DE LOS MUELLES ARTESANALES	516,594.45
	014 - CENSO PESQUERO SISTEMA DE INDICADORES SOCIO ECONÓMICOS DEL SECTOR PESQUERO	115,864.96
	014 - REPRODUCCIÓN DE LA CACHANA PIRATAS BRACHYPOMIUS Y COLOSOMA MACROPOMUM PARA ABASTECER DE ALEVINES A LOS PRODUCTORES DE ACUACULTURA RURAL	44,855.80
	015 - ESTACIÓN DE REPRODUCCIÓN DE PECES DE AGUA DULCE PARA ABASTECER DE ALEVINES A LAS PRODUCCIONES DE ACUACULTURA RURAL	241,567.66
	015 - PROGRAMA NACIONAL DE NEGOCIOS RURALES INCLUSIVOS PRONERI	530,685.19
	016 - PLAN PILOTO DE MARICULTURA PARA CAPACITACIÓN DE LAS COMUNIDADES PESQUERAS DEL LITORAL ECUATORIANO	399,045.31
	016 - PROYECTO NACIONAL RED LECHERA	240,325.51
	017 - ESTUDIO DE FACTIBILIDAD TÉCNICA ECONÓMICA FINANCIERA DE LA PESCA DE LA MERLUZA Y PECES PELÁGICOS MAYORES CON PALANGRE	175,976.96
	018 - ARRASTRE REHABILITACIÓN Y TERMINACIÓN DE INFRAESTRUCTURA DE RIEGO	988,565.65
	019 - TECNIFICACIÓN DEL RIEGO A NIVEL DE PARCELAS	1,770,210.75
	020 - ESTUDIOS Y DISEÑOS DE PROYECTOS SISTEMA DE RIEGO PLAN NACIONAL DE RIEGO Y PROTECCIÓN DE CUENCAS	18,057.42
021 - COMPETITIVIDAD AGROPECUARIA Y DESARROLLO RURAL SOSTENIBLE CADERS	2,167,387.92	
021 - DIFUSIÓN DE TECNOLOGÍA Y CONOCIMIENTOS EN ACUACULTURA A NIVEL RURAL COMO HERRAMIENTA DE MEJORAMIENTO DE LA CALIDAD DE VIDA Y DIVERSIFICACIÓN DE LA PRODUCCIÓN	61,616.44	
027 - PLAN DE FOMENTO DEL ACCESO A TIERRAS DE LOS PRODUCTORES FAMILIARES EN EL ECUADOR	7,644,411.97	
028 - PROGRAMA NACIONAL DE INNOVACIÓN TECNOLÓGICA PARTICIPATIVA Y PRODUCTIVIDAD AGRÍCOLA	7,917,518.26	

PRESUPUESTO GENERAL DEL ESTADO
PROGRAMA ANUAL DE INVERSIONES ENTIDAD - PROYECTO
GASTOS (US DOLARES)
Ejercicio: 2012

ENTIDAD	PROYECTO	PRESUPUESTO
360 - MINISTERIO DE AGRICULTURA GANADERIA ACUACULTURA Y PESCA.	033 - PROYECTO DE REACTIVACION DE LA CAFICULTURA	594,843.91
	034 - AGRO SEGURO PARA PEQUEÑOS Y MEDIANOS PRODUCTORES	3,960,445.14
	360 - MINISTERIO DE AGRICULTURA GANADERIA ACUACULTURA Y PESCA.	66,816,786.78
392 - AGENCIA ECUATORIANA DE ASEGURAMIENTO DE LA CALIDAD DEL AGRO	001 - PROYECTO DE CALIDAD AGROALIMENTARIA	1,343,514.91
	020 - ERRADICACION DE LA FIEBRE AFTOSA	9,100,171.45
	392 - AGENCIA ECUATORIANA DE ASEGURAMIENTO DE LA CALIDAD DEL AGRO	10,443,686.36
415 - AGENCIA DE REGULACION Y CONTROL HIDROCARBURIFERO ARCH	001 - FORTALECER ACTIVIDADES DE CONTROL DE LA ARCH A TRAVES DE IMPLEMENTACION DE LABORATORIOS HIDROCARBUROS EN ZONAS ESTRATEGICAS DEL PAIS GUAYAS ESMERALDAS SUCUMBOS MANABI	307,050.63
	002 - FORTALECER LAS ACTIVIDADES DE CONTROL DE LA DINH A TRAVES DEL MEJORAMIENTO DEL LABORATORIO DE HIDROCARBUROS	372,387.75
	003 - FORTALECIMIENTO DE LA REGULACION CONTROL Y FISCALIZACION HIDROCARBURIFERO A TRAVES DEL MEJORAMIENTO DE LAS CAPACIDADES OPERATIVAS DE LA ARCH	307,050.63
	004 - ADITIVACION DE TRAZADORES PARA FORTALECER EL CONTROL DE LA COMERCIALIZACION DE COMBUSTIBLES LIQUIDOS DERIVADOS DEL PETROLEO	4,103,028.27
	006 - OPTIMIZACION DEL CONTROL DE REMANENTES A TRAVES DE LA MEDICION AUTOMATIZADA DE LOS PROCESOS DE RECEPCION ALMACENAMIENTO Y DESPACHO DE GLP EN PLANTAS ENVASADORAS	594,427.91
	007 - MEJORAMIENTO DE LA DISTRIBUCION DE GLP EN LOS CANTONES FRONTERIZOS DE LAS PROVINCIAS DE CARCHI EL ORO SUCUMBOS LOJA Y ZAHORA-CHINCHIPE A TRAVES DE LA ASIGNACION AUTOMATIZADA DE GLP A LOS USUARIOS FINALES	1,374,974.17
	415 - AGENCIA DE REGULACION Y CONTROL HIDROCARBURIFERO ARCH	7,058,919.36
	418 - SECRETARIA DE HIDROCARBUROS SH	1,198,619.02
418 - SECRETARIA DE HIDROCARBUROS SH	001 - CONSULTORIA PARA DESARROLLAR EL PROYECTO DE EVALUACION DEL POTENCIAL HIDROCARBURIFERO SUR ORIENTE ECUATORIANO	423,167.90
	002 - FORTALECIMIENTO DEL MANEJO DE DATOS DEL SECTOR HIDROCARBURIFERO A TRAVES DE LA CREACION DEL BANCO DE INFORMACION PETROLERA	713,451.12
	418 - SECRETARIA DE HIDROCARBUROS SH	1,198,619.02
419 - MINISTERIO DE RECURSOS NATURALES NO RENOVABLES	001 - OBRAS COMUNITARIAS LIQUIDACION DE PUENTES	20,764.00
	004 - CONSTRUCCION DEL EDIFICIO PARA EL CENTRO DE CONTROL DE LA DIRECCION NACIONAL DE HIDROCARBUROS	353,853.90
	419 - MINISTERIO DE RECURSOS NATURALES NO RENOVABLES	374,617.90
421 - MINISTERIO DE ELECTRICIDAD Y ENERGIA RENOVABLE	001 - PROYECTO HIDROELECTRICO MANDURIAJU	19,827,396.27
	001 - PROYECTO MULTIPROPOSITO BABA HIDROELECTRICA	17,998,339.18
	002 - MEJORAS CATEG	60,172.79
	003 - PLAN DE REDUCCION DE PERDIDAS DE ENERGIA ELECTRICA	25,027,114.21
	003 - PROYECTO HIDROELECTRICO TOACHI PILATON	29,547,312.01
	003 - TRASLADO DE 6 TURBINAS TM 2500 PARA OPERAR CON GAS NATURAL EN BAJALTO	2,407,094.11
	004 - CONSTRUCCION PROYECTO HIDROELECTRICO MINASSAN FRANCISCO	37,346,573.86
	004 - EVALUACION DE LA VULNERABILIDAD FISICA SOCIAL Y AMBIENTAL DE LAS INSTALACIONES DEL SECTOR ELECTRICO A NIVEL NACIONAL	303,935.25
	005 - PROYECTO HIDROELECTRICO QUIJOS	11,920,605.75
	006 - INSTALACION DE UNIDADES TERMOELECTRICAS CON UNA CAPACIDAD DE 110 MW CUBA ECUADOR	16,926,715.85
	007 - PARQUE FOTOVOLTAICO PUERTO AYORA	21,270.64
	008 - HIBRIDO ISABELA	594,966.02
	008 - PROYECTO HIDROELECTRICO CDOA CODO SINCLAIR	383,743,358.77
	009 - PROGRAMA EURO SOLAR	148,926.90
	009 - PROGRAMA PARA RENOVACION DE EQUIPOS DE CONSUMO ENERGETICAMENTE INEFICIENTES	14,472,342.06
010 - PRODUCCION DE ACEITE DE PIZON PARA PLAN PILOTO DE GENERACION ELECTRICA EN GALAPAGOS	332,224.04	
010 - SISTEMA DE TRANSMISION 500 KV	7,955,018.65	
011 - IMPLANTACION DEL NUEVO MODELO DE GESTION DEL SECTOR ELECTRICO	938,995.60	
012 - PROYECTO EOLICOELECTRICO SANTACRUZBALTRA	2,591,347.49	
013 - PROYECTO DE CICLO COMBINADO	32,143,833.41	
015 - PROYECTO HIDROELECTRICO MAZAR	14,706,252.29	

**PRESUPUESTO GENERAL DEL ESTADO
PROGRAMA ANUAL DE INVERSIONES ENTIDAD - PROYECTO
GASTOS (US DOLARES)
Ejercicio: 2012**

ENTIDAD	PROYECTO	PRESUPUESTO
421 - MINISTERIO DE ELECTRICIDAD Y ENERGIA RENOVABLE	021 - PROYECTO HIDROELECTRICO SOPLADORA	182,442,860.95
	030 - PROGRAMA DE IMPLEMENTACION DE BIODIGESTORES A NIVEL NACIONAL	41,528.00
	035 - GENERACION ELECTRICA UTILIZANDO RESIDUOS COMPONENTES ORGANICOS	24,916.80
	051 - ALUMBRADO PUBLICO EFICIENTE	2,081,383.59
	052 - PROYECTO TERMOELECTRICO ESMERALDAS II 144 MW	2,197,578.95
	052 - PROYECTO TERMOELECTRICO FUELL OIL 380	51,201,496.47
	053 - SISTEMA INTEGRADO PARA LA GESTION DE LA DISTRIBUCION ELECTRICA SIGDE	11,667,238.41
	055 - PLAN GALAPAGOS DE EFICIENCIA ENERGETICA Y ENERGIA RENOVABLE	166,112.02
	058 - SISTEMA INTEGRADO PARA LA GESTION DE LA DISTRIBUCION ELECTRICA SIGDE PROGRAMA DE INVERSION	1,383,379.17
	060 - IMPLEMENTACION DE UN PROGRAMA DE ENERGIA EDIFICA EN ECUADOR VILLONACO	9,655,615.56
	064 - PROYECTO PILOTO DE SUSTITUCION DE LAMPARAS DE ALUMBRADO PUBLICO POR LAMPARAS MAS EFICIENTES EN LA PROVINCIA DE GALAPAGOS	83,056.01
	065 - PROYECTO FOTOVOLTAICO EN LA ISLA BALTRAARCHIPELAGO DE GALAPAGOS	490,030.46
	066 - PROYECTO HIDROELECTRICO CHORRILLOS	1,452,649.63
	067 - PROYECTO GEOTERMICO CHACANA	332,224.04
	083 - PLAN DE MEJORAMIENTO DE LOS SISTEMAS DE DISTRIBUCION DE ENERGIA ELECTRICA	19,465,723.23
	094 - PROYECTOS DE AMPLIACION DEL SISTEMA NACIONAL DE TRANSMISION	48,558,774.51
	095 - ELECTRIFICACION RURAL Y URBANO MARGINAL FERUM INTEGRADO PROG INVERSION	14,720,400.00
	102 - PROYECTO HIDROELECTRICO MAZAR - DUDAS	8,997,616.42
	107 - PROYECTO HIDROELECTRICO DEL SITANISAGUA	20,838,002.68
421 - MINISTERIO DE ELECTRICIDAD Y ENERGIA RENOVABLE		994,615,182.05
426 - AGENCIA DE REGULACION Y CONTROL MINERO	001 - PROYECTO DE SEGUIMIENTO CONTROL Y EVALUACION DE LABORES MINERAS EN EL DISTRITO ZARUMA PORTOVELO	808,589.22
	002 - SEGUIMIENTO CONTROL Y FISCALIZACION DE LABORES MINERAS A GRAN ESCALA	592,435.05
	003 - SISTEMA PARA LA AUTOMATIZACION DE ACTIVIDADES DE CATASTRO SEGUIMIENTO Y CONTROL MINERO	260,671.42
	426 - AGENCIA DE REGULACION Y CONTROL MINERO	
470 - MINISTERIO DE INDUSTRIAS Y PRODUCTIVIDAD	001 - PROYECTO DE DESARROLLO PRODUCTIVO DE LA INDUSTRIA DE REENCALCHE EN EL ECUADOR	84,633.58
	002 - PROTECCION A LOS DERECHOS DE LAS CONSUMIDORAS Y CONSUMIDORES EN EL ECUADOR FOMENTANDO LAS BUENAS PRACTICAS COMERCIALES	169,267.16
	003 - PROYECTO DE FORTALECIMIENTO DE LA CADENA DE VALOR DE CARNICOS	1,692,671.59
	004 - PROYECTO DE CONTROL Y REGULACION DEL PODER DE MERCADO EN EL ECUADOR	169,267.16
	005 - PROYECTO DE FORTALECIMIENTO DEL SISTEMA NACIONAL DE LA CALIDAD	8,463,357.93
	006 - DESARROLLO DE LA GOBERNANZA INDUSTRIAL TERRITORIAL	1,015,602.95
	030 - PROYECTO DE CONTROL Y REGULACION DEL PODER DE MERCADO EN EL ECUADOR	249,168.03
	031 - PROYECTO NACIONAL PARA EL DESARROLLO INTEGRAL DE CADENAS AGROINDUSTRIALES	1,661,120.19
	032 - PROYECTO PARA EL DESARROLLO DE LA ECOEFICIENCIA INDUSTRIAL	498,336.06
	036 - DESARROLLO DE LA GOBERNANZA INDUSTRIAL TERRITORIAL	830,560.09
	040 - PROTECCION A LOS DERECHOS DE LAS CONSUMIDORAS Y CONSUMIDORES EN EL ECUADOR FOMENTANDO LAS BUENAS PRACTICAS COMERCIALES	169,267.16
470 - MINISTERIO DE INDUSTRIAS Y PRODUCTIVIDAD		15,003,251.90
510 - MINISTERIO DE TURISMO	059 - PLAN DE MARKETING TURISTICO DEL ECUADOR 2010 2014	16,926,715.85
	060 - PLANDETUR	23,248,181.55
	510 - MINISTERIO DE TURISMO	
511 - DIRECCION NACIONAL DE REGISTRO DE DATOS PUBLICOS	001 - GESTION DE CULTURA DE LA INFORMACION PUBLICA	109,848.47
	002 - FORTALECIMIENTO INSTITUCIONAL PARA LA IMPLEMENTACION DEL SINARDAP	1,349,632.82
	003 - FORTALECIMIENTO DE SISTEMAS INFORMATICOS DE ENTES REGISTRALES PARA CONSOLIDACION DE LA SINARDAP	1,116,571.77
	004 - CREACION DEL SISTEMA INFORMATICO PARA LA INTEGRACION DE DATOS PUBLICOS	1,967,767.13
	511 - DIRECCION NACIONAL DE REGISTRO DE DATOS PUBLICOS	

PRESUPUESTO GENERAL DEL ESTADO
PROGRAMA ANUAL DE INVERSIONES ENTIDAD - PROYECTO
GASTOS (US DOLARES)
Ejercicio: 2012

ENTIDAD	PROYECTO	PRESUPUESTO
520 - MINISTERIO DE TRANSPORTE Y OBRAS PUBLICAS	001 - ESTUDIO DE ESTABILIZACION DE TALUDES EN EL SECTOR DE LA CURVA DE RETORNO	21,092.39
	001 - MANTENIMIENTO VIAL DE LA PROVINCIA DEL AZUAY	3,422,926.68
	002 - CONSTRUCCION CARRETERA SIGSIG MATANGA GUALAQUIZA	8,632,625.09
	002 - GUAYAQUILSALINAS	2,225,516.83
	002 - MANTENIMIENTO VIAL BOLIVAR	1,287,368.15
	003 - CONSTRUCCION DEL PUENTE REVENTADOR L40 M UBICADO EN LA VIA BAEZA LAGO AGRIO	677,068.63
	003 - MANTENIMIENTO POR RESULTADOS PELILEBALOSPUYO	4,543,860.69
	003 - MANTENIMIENTO VIAL DE LA PROVINCIA DEL CAZAR	830,560.09
	004 - MANTENIMIENTO POR RESULTADOS PUENTE SAN MIGUELLAGO AGRIOCCALORETOHUATARACO	7,267,586.06
	004 - MANTENIMIENTO VIAL DE LA PROVINCIA DEL CARCHI	2,906,960.33
	004 - RECONSTRUCCION REHABILITACION Y FISCALIZACION DE LA CARRETERA PORTOVIEJO CRUCITA DE 2740 KMS DE LONGITUD UBICADO EN LA PROVINCIA DE MANABI	12,637,620.38
	005 - FASE I REHABILITACION CARRETERA LOJAZAMORA	313,536.44
	005 - MANTENIMIENTO POR RESULTADOS VELACRUZCATACOCAMACARAPUENTE INTERNACIONAL	6,968,764.90
	005 - REHABILITACION MANTENIMIENTO Y FISCALIZACION DE LOS PROYECTOS TRANSFERIDOS POR LA EXCORRECUADOR UBICADOS EN LA PROVINCIA DE MANABI	27,408,483.09
	006 - CONSTRUCCION DEL PUENTE PIEDRA FINA 2 Y ACCESOS EN LA VIA BAEZALAGO AGRIO	705,976.08
	006 - MANTENIMIENTO POR RESULTADOS PAPALACTABEZASIMON BOLIVAR	13,205,102.07
	006 - MANTENIMIENTO VIAL DE LA PROVINCIA DE CHIMBORAZO	1,772,842.61
	007 - ESTUDIOS Y DISEÑOS DE LOS PUENTES TONGHIGUE BILSA BOCAL Y REPARTIDERO UBICADOS EN LA CARRETERA ESMERALDAS PEDERNALES	20,658.15
	007 - MANTENIMIENTO POR RESULTADOS ZAMORA GUALAQUIZA	8,117,740.26
	008 - CARRETERA RIOBAMBA MACAS RIOBAMBA CEBADAS Y SIETE PUENTES	63,316.03
	008 - RECONSTRUCCION DE LA VIA ARENILLAS LA AVANZADA	4,906,086.55
	009 - CARRETERA PASO LATERAL DE ARENILLAS	5,003,852.58
	009 - FASE I MEJORAMIENTO CARRETERA CHICTI SEVILLA DE ORO GUARUMALES	68,465.99
	009 - MANTENIMIENTO VIAL DE LA PROVINCIA DEL GUAYAS	4,512,593.09
	009 - REHABILITACION ALAUSI HUIGRA	100,836.83
	010 - ESTUDIOS DE ESTABILIZACION DEL SECTOR EL ROSARIO EN LA CARRETERA LIMON BELLA UNION TRAMO 2 LIMON PUENTE CUMTZA	107,972.81
	010 - FASE I CONSTRUCCION CARRETERA QUIROGA PICHINCHA TRAMO 2	62,407.44
	011 - ESTUDIOS DE LA CARRETERA CARRETERA KM 26NARANJAL RIO SIETE DE 110 KM DE LONGITUD UBICADA EN LA PROVINCIA DEL GUAYAS	924,993.14
	011 - FASE I MEJORAMIENTO CARRETERA GUARANDA BALZAPAMBA CIRCUNVALACION DE GUARANDA ACCESOS VINCHCA SANTA	65,318.22
	011 - IMPLEMENTACION DE LA LINEA FLUVIAL FRANCISCO DE ORELLANANUEVO ROCAFUERTE	124,584.01
	011 - MANTENIMIENTO VIAL DE LA PROVINCIA DE LOJA	4,098,873.06
	011 - REHABILITACION BALBANERA PALLATANGA BUCAY	136,009.18
	011 - REHABILITACION DEL TERMINAL TORRE DE CONTROL Y CERRAMIENTO PERIMETRAL AEROPUERTO SAN VICENTE	2,074,923.50
	012 - ESTUDIOS DE LA CARRETERA PUCUNA SARDINAS MADERO LUMBAQUE TRAMO 1 PUCUNA SARDINAS DE UNA LONGITUD DE 3750 KM	147,204.00
	012 - MANTENIMIENTO VIAL DE LA PROVINCIA DE LOS RIOS	7,200,977.19
	012 - REHABILITACION Y MANTENIMIENTO DE LA CARRETERA BALSAPAMBAMONTALVOBABAHOYO	8,305,600.94
	013 - EDIFICIO TERMINAL BLOQUE TECNICO AERODEXPRESOS Y SEI AEROPUERTO SAN CRISTOBAL	3,203,721.36
	013 - REHABILITACION DE LA CARRETERA EJE VIAL 1 LA AVANZADA SARACAY	8,341,560.00
	014 - ESTUDIOS DE LA VIA PUERTO BOLSICOPUNA NUEVAPUERTO SAN JORGE EMPALMENARANJAL EL GUABO	563,393.87
	014 - FISCALIZACION Y CONSTRUCCION PARA LA AMPLIACION A 4 CARRILES DE LA VIA AMBATOGUARANDA CON PAVIMENTO RIGIDO	8,499,398.01
014 - MANTENIMIENTO VIAL DE LA PROVINCIA DE MORONA SANTIAGO	5,892,237.07	

**PRESUPUESTO GENERAL DEL ESTADO
PROGRAMA ANUAL DE INVERSIONES ENTIDAD - PROYECTO
GASTOS (US DOLARES)
Ejercicio: 2012**

ENTIDAD	PROYECTO	PRESUPUESTO
520 - MINISTERIO DE TRANSPORTE Y OBRAS PÚBLICAS	014 - REHABILITACION C HUIGRA PIEDREROS	1,881,724.99
	015 - CONSTRUCCION DEL PUENTE SOBRE EL RIO HUATARACO DE 100 M UBICADO EN EL CANTON LORETO	797,337.69
	015 - EDIFICIO TERMINAL BLOQUE TECNICO TORRE DE CONTROL Y OBRAS COMPLEMENTARIAS DEL AEROPUERTO DE SALINAS	11,110,402.37
	015 - MANTENIMIENTO VIAL DE LA PROVINCIA DEL NAPO	5,547,624.17
	016 - MANTENIMIENTO DE LA VIA EMPALME PICHINCHA	1,035,332.73
	017 - ACTUALIZACION DE LOS ESTUDIOS DE LA CARRETERA BELLAVISTA ZUMBA LA BALSA TRAMO II BELLAVISTA ZUMBA LA BALSA Y CONSTRUCCION DE LOS PUENTES ESTUDIOS	753,046.32
	017 - FASE II SAN PEDROLA BENDITAEI CISNE	123,399.30
	017 - MANTENIMIENTO VIAL DE LA PROVINCIA DE PICHINCHA	11,524,468.67
	018 - FASE II LA CONCORDIA ALTITUD OEMPATESUMA PEDERNALES	77,335.38
	018 - MANTENIMIENTO VIAL DE LA PROVINCIA DE TUNGURAHUA	697,670.48
	018 - PUENTES EN VIA PUERTO QUITO LA SEXTA	2,385,381.65
	019 - FASE II GUANUJO ECHEANDIA	3,168,791.91
	019 - MODERNIZACION DEL SISTEMA DE NAVEGACION AEREA DEL ECUADOR	11,600,297.45
	019 - SERVICIO DE VIGILANCIA PRIVADA	54,816.97
	020 - ESTUDIOS DE LA CARRETERA VALLE MANGARITZARIO MAYO ZUMBA TRAMOS PALANUMASAN FRANCISCO DEL VERGELSHAIMEPACHICUTZA UBICADA EN LA PROVINCIA DE ZAMORA CHINCHIPE CON UNA LOGITUD DE 143 KM	178,075.41
	020 - FASE II CHILLANES BUJAY	3,579,011.35
	020 - MANTENIMIENTO LA SAQUEA YANZATZA DE 174 KM CON MICROEMPRESAS	40,674.19
	021 - MANTENIMIENTO LOS ENCUENTROS CHUCHUMBLETZA DE 335 KM CON MICROEMPRESAS	72,996.27
	021 - MANTENIMIENTO VIAL DE LA PROVINCIA DE ORELLANA	1,153,372.06
	022 - MANTENIMIENTO YANZATZA LOS ENCUENTROS DE 195 KM CON MICROEMPRESAS	43,969.02
	022 - REMODELACION EDIFICIO TERMINAL NUEVA TORRE DE CONTROL CERRAMIENTO PERIMETRAL CORRECCION DE PENDIENTE Y REFORZAMIENTO DE PISTA DEL AEROPUERTO CAMILO PONCE E DE CATAMAYO UBICADO EN LA PROVINCIA DE LOJA	9,360,081.16
	023 - AMPLIACION DE LA PISTA Y CONSTRUCCION DE LA NUEVA TORRE DE CONTROL EN EL AEROPUERTO GRAL ELOY ALFARO DE MANTA PROV DE MANABI	12,992,242.70
	023 - INVENTARIO VIAL GEOREFERENCIADO	574,083.88
	023 - MANTENIMIENTO ZAMORA LA SAQUEA DE 23 KM CON MICROEMPRESAS	43,969.02
	023 - STO DOMINGO BABAHOYUJIAN	1,545,846.73
	024 - MEJORAMIENTO DE LA SENALIZACION VIAL HORIZONTAL Y VERTICAL EXISTENTE EN LA CARRETERA ZAMORAGUALAQUIZA TRAMO ZAMORA CHUCHUMBLETZA DE 90 KM UBICADO EN PROVINCIA DE ZAMORA CHINCHIPE	33,853.43
	024 - REHABILITACION DE LA PISTA PLATAFORMA NUEVO TERMINAL TORRE DE CONTROL Y CERRAMIENTO PERIMETRAL DEL AEROPUERTO DE TAISHA PROVINCIA DE MORONA SANTIAGO	4,220,190.49
	025 - RECAPEO DE LA PISTA PLATAFORMA Y CERRAMIENTO PERIMETRAL DEL AEROPUERTO RIO AMAZONAS DE SHELL CANTON MERA PROVINCIA DE PASTAZA	1,360,947.73
	025 - TERMINACION Y MANTENIMIENTO DE LA CARRETERA ZHUBIBLIAN DE 54 KM	69,531.96
	026 - DOTACION DE TECNOLOGIA	238,072.05
	026 - ESTABILIZACION DE TALLU KM 3800 VIA MACAS SUCUBA	295,731.72
	027 - ESTABILIZACION DEL SECTOR DE EL ROSARIO EN LA CARRETERA LIMON BELLA UNION	1,650,000.00
	028 - AMPLIACION Y MEJORAMIENTO DE LA AVENIDA 16 DE ABRIL DE LA CIUDAD DE AZOGUES	2,521,881.93
029 - CONSTRUCCION INTERCAMBIADOR DE TRAFICO UBICADO EN LA INTERSECCION DE LAS AVENIDAS GRAN COLOMBIA DE LAS AMERICAS Y ORDÓÑEZ LAZO DE LA CIUDAD DE CUENCA	2,646,666.09	
029 - MEJORAMIENTO T DE BABA 3 MARIAS	536,162.86	
029 - PLAN DE MILAGRO INDIANZAGUALAQUIZA TR 3 PLAN DE MILAGROSAN JUAN DON BOSCO	11,766.91	
029 - REHABILITACION DE PAVIMENTO RIGIDO CARRETERA OJA LOJA TRAMO 2 ABCISAS3500070000SARAGUROSANTIGO TRAMO 3 ABCISAS70000102700 SANTIAGO LOJA PROV LOJA Y MANTENIMIENTO DURANTE 2 AÑOS	113,896.08	
030 - ACTUALIZACION DE ESTUDIOS PASO LATERAL ORIENTAL PUYO	39,495.67	
030 - PLAN DE MILAGRO INDIANZAGUALAQUIZA TRAMOS 1 Y 2	110,577.44	

PRESUPUESTO GENERAL DEL ESTADO
PROGRAMA ANUAL DE INVERSIONES ENTIDAD - PROYECTO
GASTOS (US DOLARES)
Ejercicio: 2012

ENTIDAD	PROYECTO	PRESUPUESTO
520 - MINISTERIO DE TRANSPORTE Y OBRAS PUBLICAS	031 - MANTENIMIENTO Y REPARACION DEL PUENTE SOBRE EL RIO AGUIRICO ARCO METALICO DE 13049 METROS DE LUZ	4,023,700.29
	031 - PLAN DE MILAGROINDANZAGUALAQUEZA TR 4	106,827.90
	031 - SENALIZACION VIA PUYO SANTA CLARA TENA	617,825.13
	032 - CONSTRUCCION CARRETERA PUYO BANOS PELLICO 4 CARRILES	6,488,750.73
	032 - CONSTRUCCION Y MANTENIMIENTO C.SUCUIA BELLA UNION MENDEZ TRAMO 1 SUCUIA LOGROLO	20,658.48
	033 - AMPLIACION DE LOS PUENTES DE LA CARRETERA SAN LORENZO ESMERALDAS LIMITE CON MANABI	6,644,480.75
	034 - ESTUDIOS FACTIBILIDAD E IMPACTOS AMBIENTALES E INGENIERIA DEFINITIVOS DEL PUENTE SOBRE EL RIO LEON Y ACCESOS	142,297.20
	034 - REHABILITACION DE LA AV.CIRCUVALACION DE LA CIUDAD DE RIOBAMBA 22 KM CONSTRUCCION	2,539,097.38
	035 - CONSTRUCCION 18 MESES MANTENIMIENTO 48 MESES DEL PASO LATERAL DE CHONE CON UNA LONG DE 67 KM	2,597,458.21
	035 - CONSTRUCCION DEL PASO LATERAL DE LOJA LONGITUD 155 KM INCLUIDA FISCALIZACION	7,850,880.00
	036 - CONSTRUCCION DEL PUENTE SOBRE EL RIO VILCABAMBA Y ACCESOS EJE VIAL 4 CONSTRUCCION	959,296.91
	036 - GONZANAMAQUILANGA	78,760.44
	037 - FASE II SUMAPEDERNALES	121,359.88
	037 - ILUMINACION DEL PUENTE NUEVO SOBRE EL RIO NAPO	89,056.01
	038 - PAVIMENTACION DE LA CARRETERA CATAMAYO - VILACRUZ CORREDORES ARTERIALES SUPERPUESTOS E45 Y E50 TRAMO PUENTE RIO GUAYABAL PUENTE RIO TRAPICHILLO INTERSECCION CON LA VIA LOJA. CARIAMANGA MACARA INCLUYE FISCALIZACION ADICIONAL	837,817.19
	039 - ESTUDIOS DE INGENIERIA PARA REHABILITACION Y MEJORAMIENTO VIAL DE LA VIA SAN JOSE DEL TAMBOEL SALTADERO MIRAFLORES MONTALVO TRAMO SALTADERO MIRAFLORES DE LONGITUD A KM	124,087.08
	039 - FASE II CHONECALCE/APINDIGUASI	7,539,894.91
	039 - MANTENIMIENTO RUTINARIO CARRETERA BUENAVISTA PACCHA	408,635.57
	039 - PUENTE CHIQUITIYACU UBICADO EN LA CARRETERA E45A HOLLIN LORETOCOCA	201,939.55
	040 - MANTENIMIENTO RUTINARIO CARRETERA SANTA ROSA ARENILLAS HUAQUILLAS	194,401.40
	040 - PUENTE MACHANGARA E45A Y DE NARUPA HOLLIN LORETO	248,352.53
	041 - FRANCISCO DE ORELLAMA VIA LOS ZORROS PARROQUIA GARCIA MORENO LA BELLEZA	166,112.02
	041 - MANTENIMIENTO RUTINARIO Y DE CORRALITOS PASAJE PUENTE RIO MOLLOPONGO	147,839.70
	041 - PUENTE TUCSI E45Y DE NARUPA HOLLIN LORETO	422,175.13
	042 - MANTENIMIENTO RUTINARIO PLANTA DE TRITURACION CALICHANA	207,432.38
	042 - PUENTE YATUYACU E45A Y DE NARUPA HOLLIN LORETO	360,195.64
	043 - MANTENIMIENTO RUTINARIO Y DE SARACAY PINAS PORTOVELO ZARUMA	323,503.16
	043 - PUENTE GUAGRAYACU CARRETERA PAPALLACTA BAEZA	531,436.78
	044 - MANTENIMIENTO RUTINARIO CARRETERA Y DEL ENAMO BUENAVISTA PASAJE	71,345.11
	044 - PUENTE ORITDYACU UBICADO EN LA CARRETERA BAEZA TENA	335,335.24
	045 - FASE II CHIRITZACUYABENOSUCUBIOS	185,956.93
	045 - MANTENIMIENTO RUTINARIO CARRETERA Y SAN AGUSTIN LA AVANZADA SARACAY	219,060.22
	045 - PUENTE QUEJOS 2 SOBRE EL RIO QUEJOS	379,146.97
	046 - CONSTRUCCION ANILLO VIAL DE SANTO DOMINGO	437,381.45
	046 - FASE II VARIAS VIAS CAJAR	1,612,025.78
	046 - MANTENIMIENTO RUTINARIO CARRETERA ZARUMA PACCHA	207,432.38
	046 - PUENTE OYACACHI CARRETERA BAEZA LAGO AGRIO	284,838.78
	047 - PROVISION DE SERVICIOS DE GUARDIANA DE LA DIRECCION PROVINCIAL DE LOJA	153,085.51
	047 - PUENTE SAN JOSE CARRETERA BAEZA LAGO AGRIO	272,796.72
	047 - REHABILITACION SANTO DOMINGO ESMERALDAS	14,950,081.68
	048 - FISCALIZACION DE LA RECTIFICACION MEJORAMIENTO Y MANTENIMIENTO DE LA CARRETERA GONZANAMA QUILANGA FISCALIZACION LIQUIDACION REAJUSTES FISCALIZACION	41,528.00
	048 - PUENTE LOCO CARRETERA BAEZA LAGO AGRIO	484,805.15
	049 - CONSTRUCCION DEL PASO LATERAL DE TACHINA	3,322,240.37

PRESUPUESTO GENERAL DEL ESTADO
PROGRAMA ANUAL DE INVERSIONES ENTIDAD - PROYECTO
GASTOS (US DOLARES)
Ejercicio: 2012.

ENTIDAD	PROYECTO	PRESUPUESTO
520 - MINISTERIO DE TRANSPORTE Y OBRAS PUBLICAS	050 - CONSTRUCCION DEL ACCESO PARQUE NACIONAL DE COTOPAXI	1,396,454.06
	051 - CONSTRUCCION DEL PUENTE SOBRE EL RIO COLIMES UBICADO EN LA CARRETERA COLIMES OLMEDO	156,804.35
	051 - CONSTRUCCION VARIAS VIAS EX CORPEQUADOR	12,458,401.40
	052 - CONSTRUCCION DEL PUENTE SEQUEL UBICADO EN LA CARRETERA COLIMES OLMEDO	147,751.25
	052 - ESTUDIOS PRELIMINARES PARA LA AUTOPISTA CUSUBAMBA RUMICHACA DE APROXIMADAMENTE 230 KM DE LONGITUD UBICADA EN LAS PROVINCIAS DE PICHINCHA ZAMBURA Y CARCHI	248,216.64
	053 - ESTABILIZACION DE TALUDES SECTORES CRITICOS PUNTUALES KM 14600 CARRETERA PLAN DE MILAGRO INDANZA GUALAQUIZA TRAMO N 3 PLAN DE MILAGRO SAN JUAN BOSCO LONGITUD DE 25 KM	895,484.15
	054 - AMPLIACION A 4 A 6 CARRILES DE LA VIA COLIBRIPIFOSANTA ROSA DE CUSUBAMBA	10,797,281.22
	055 - AMPLIACION A 6 CARRILES DE LA VIA CAJAS OTAVALO MAS PASO LATERAL DE IBARRA MAS AMPLIACION DE CIRCUNVALACION DE OTAVALO	16,100,545.32
	056 - ESTABILIZACION DE TALUDES EN LAS ABCISAS 3300 A LA 10300 Y LA 8000 A LA 10300 DEL PASO LATERAL DE AMBATO	7,465,457.73
	057 - AMPLIACION DE LA CARRETERA SANTA ROSAY DEL CAMBIO	10,797,281.22
	058 - AMPLIACION Y MANTENIMIENTO DE LA VIA SANTO DOMINGO EL CARMEN	5,660,262.92
	058 - CONSTRUCCION DE LA CARRETERA 9 DE OCTUBREMACAS INCLUIDO PASO LATERAL OCCIDENTAL	8,553,107.84
	059 - CONSTRUCCION DEL ANILLO VIAL DE QUEVEDO TRAMO 1	50,086,244.76
	060 - MANTENIMIENTO VIAL DE GALAPAGOS	264,948.67
	061 - FISCALIZACION DE LA CONSTRUCCION CARRETERA Y DE ALAMOR PINDAL ZAPOTILLO LALAMOR INCLUIDOS 9 PUENTES GRANALES PALETILLAS POLOPOLO GASCAJAL HUASIMO MANCORA PALMERAS	1,079,728.12
	062 - FISCALIZACION DE LA CONSTRUCCION DEL ANILLO VIAL DE QUEVEDO	3,396,083.78
	063 - CONSTRUCCION PUENTE INTERNACIONAL MACARA	6,104,616.69
	064 - CONSTRUCCION DEL PUENTE LA FAMA LONG 30 M UBICADO EN LA CARRETERA JULIO ANDRADE LA BONITA	193,797.36
	065 - CONSTRUCCION DEL PUENTE EL CORAZON LONG30 M UBICADO EN LA CARRETERA JULIO ANDRADE LA BONITA	249,168.03
	066 - CONSTRUCCION DEL PUENTE OSO LONG30 M UBICADO EN LA CARRETERA JULIO ANDRADE LA BONITA	196,272.00
	066 - MEJORAMIENTO Y MANTENIMIENTO DE LA VIA PUERTO QUITO LA SEXTA DE 30 KM	51,790.60
	067 - CONSTRUCCION DEL PUENTE GARRAPAL LONG30 M UBICADO EN LA CARRETERA JULIO ANDRADE LA BONITA	196,272.00
	068 - CONSTRUCCION DEL PUENTE SIETE VECES LONG 25 M UBICADO EN LA CARRETERA JULIO ANDRADE LA BONITA	196,272.00
	068 - MANTENIMIENTO CARRETERA PEDERNALES SAN VICENTE REHABILITACION Y MANTENIMIENTO CARRETERA PEDERNALES SAN VICENTE CORREDOR ARTERIAL E15 DE 11108 KM INCLUIDO PASO LATERAL CANOA	15,923,106.89
	069 - CONSTRUCCION DEL PUENTE TETEYE UBICADO EN LA CARRETERA LAGO AGRIO CUYABENO TARAPOA	193,797.36
	070 - CONSTRUCCION DEL PUENTE PARAHUAYUJ 1 UBICADO EN LA CARRETERA LAGO AGRIO CUYABENO TARAPOA	193,797.36
	071 - CAPCAF377 CARRETERA VILCABAMBA BELLAVISTA	27,478,080.00
	071 - CONSTRUCCION DEL PUENTE OURENO UBICADO EN LA CARRETERA LAGO AGRIO CUYABENO TARAPOA	193,797.36
	072 - AMPLIACION DE LA VIA CALDERONIGUAYLABAMBA	11,835,812.13
	072 - CARRETERA BELLAVISTA ZUMBA LA BALZA	98,136.00
	073 - FISCALIZACION RECONSTRUCCION DE LA CARRETERA ARENILLASPUENTE PUYANGOALAMORZAPOTILLOALAMOR TRAMOS	10,797,281.22
	074 - BELLA UNION LIMON TRAMO 2 PUENTE RIO CUNTZA LIMON	55,446.84
	074 - CONSTRUCCION DE LA CARRETERA CARHUAPILLATECOTALOEMPALME CARRETERA AMBATO BANOS	8,767,391.52
074 - PLAN DE RENOVACION VEHICULAR	4,320,241.39	
075 - MANTENIMIENTO MITAD DEL MUNDO LA INDEPENDENCIA REHABILITACION Y MANTENIMIENTO DE LA VIA MITAD DEL MUNDO LA INDEPENDENCIA TRAMO SAN ANTONIO CALACALI DE 870 KM CALACALISAN TADEO	107,386.55	
075 - PLAN NACIONAL DE CONCESIONES	498,336.06	
076 - CARRETERA QUILLOTA CHUGCHILAN EN LA PROVINCIA DE COTOPAXI	4,267,180.96	
076 - MANTENIMIENTO DE LA C RIOBAMBA ZHUD REHABILITACION C RIOBAMBA BALBANERA ZHUD EXCLUYENDO TRAMO GUASUNTOS CHUNCHI	259,789.51	
076 - REHABILITACION CON PAVIMENTO RIGIDO C CUMBE ONA TRAMO 2 LA JARAYA ONA DE 4267 KMY C ONA LOJA TRAMO 1 ONA SARAGURO DE 35 KM	409,592.36	
077 - AMPLIACION ACCESO A MANTA AMPLIACION Y REHABILITACION DEL ACCESO A LA CIUDAD DE MANTA	3,549,769.06	

PRESUPUESTO GENERAL DEL ESTADO
PROGRAMA ANUAL DE INVERSIONES ENTIDAD - PROYECTO
GASTOS (US DOLARES)
Ejercicio: 2012

ENTIDAD	PROYECTO	PRESUPUESTO
520 - MINISTERIO DE TRANSPORTE Y OBRAS PUBLICAS	077 - AMPLIACION CARRETERA AMBATORIOBAMBA EXPROPIACIONES	23,789,765.39
	077 - CAFCFA3210 PEDERNALES COJIMIES	300,565.96
	078 - ESTUDIOS DE ORIGEN DESTINO DE VIAJES DE PASAJEROS Y DE LAS MERCANCIAS	88,330.07
	078 - FISCALIZACION CAFCFA3210 QUILANGA AMALUZA	69,355.97
	079 - ESTUDIOS DE AFORO DE TRAFICO ASI COMO LA PROPUESTA DE UBICACION DE PUNTOS DEL SISTEMA PERMANENTE DE ACTUALIZACION Y MONITOREO DE AFORO DE TRAFICO	59,468.11
	080 - CAFCFA3210 ROCARUETE TOSAGUA	21,589,920.00
	080 - ESTUDIOS PARA LA AMPLIACION DE LA VIA SANTO DOMINGO QUEVEDO INCLUIDO ANILLO VIAL DE SANTO DOMINGO	571,245.07
	081 - CAFCFA3210 SANTO DOMINGO LOS BANCOS TRAMO 10 DE AGOSTO LOS BANCOS	182,068.50
	081 - CONSTRUCCION REHABILITACION Y FISCALIZACION DE LA VIA CUATRO ESQUINAS SALINAS	2,115,839.48
	081 - MANTENIMIENTO Y DE BAEZALAGO AGRIO TRAMO SIMON BOLIVAR LAGO AGRIO	176,639.70
	082 - CONSTRUCCION Y FISCALIZACION PARA LA RECTIFICACION DE LA VIA CHIMBOEL CRISTAL TORNEADO	4,333,239.26
	082 - MANTENIMIENTO LATAJUNGA CULANGUANGO ASFALTADO DE LA VIA LATAJUNGA CULANGUANGO BELIZARDO	42,042.95
	083 - CARRETERA CUENCAGIRON PASAJE TRAMO LENTAG SAN FRANCISCO	10,477,637.11
	083 - RECONSTRUCCION Y MANTENIMIENTO DE LA CARRETERA ARENILLAS PUENTE PUYANGO ALAMOR ZAPOTILLO ALAMOR TRAMO ARENILLAS PUYANGO ALAMOR PROVINCIA DE EL ORO DE 8050 KM	11,627,891.31
	084 - CONSTRUCCION PASO LATERAL SUGUA CIRCUNVALACION	3,300,709.59
	085 - AMPLIACION RECONSTRUCCION Y FISCALIZACION DE LA CARRETERA SAN ANTONIOLA MARGARITA SAN VICENTE DE 379 KMS DE LONGITUD UBICADO EN LA PROVINCIA DE MANABI	8,294,090.77
	086 - SANTA ANA POZA HONDA	8,463,357.93
	087 - ESTUDIOS CARRETERA Y DE PUENTE PASTAZA MAGASHUAMBOYA	100,054.16
	088 - MANTENIMIENTO DE LA CARRETERA PORTOVIEJO SAN PLACIDO PICHINCHA TRAMO PORTOVIEJO EL RODEO	2,172.75
	089 - PALESTINA VINCES	148,722.92
	096 - MANT DE LA VIA RIOBAMBA PENIPE REHAB Y MANT DE LA CARRETERA RIOBAMBA PENIPE	65,616.32
	098 - REHABILITACION DE 14 CAMINOS VECINALES CON CARPETA ASFALTICA Y CONSTRUCCION DE 33 PUENTES DE HORMIGON ARMADO EN VARIOS SITIOS DE LA PROVINCIA DE LOS RIOS	2,491,680.28
	111 - REHABILITACION CARRETERA PORTOVIEJO SAN PLACIDO PICHINCHA TRAMO EL RODEO SAN PLACIDO PICHINCHA DE 89 KM LONG	8,305,600.94
	112 - CONSTRUCCION DEL PASO LATERAL DE EL CARMEN DE 13 KM	6,607,778.00
	113 - RELLENO HIDRAULICO INTEGRAL EMERGENTE DE ZONAS BAJAS DE BABAHYOYO ZONA 06 SECTOR 01 ZONA 06 SECTOR 03 PARROQUIA BARREIRO EL SALTO BARRIO NUEVA ESPERANZA PARROQUIA EL SALTO	4,152,800.47
	115 - FASE II VELACRUZ CHAHUARPAMBA Y ACCESO A OLMEDORIO PINDO	607,508.70
	121 - FASE II OZALOA TRAMO 1 Y CUMBEOLA TRAMO 2	28,613.04
	122 - FASE II LA VIRGEN RIO JONDACHITENA	124,584.01
	124 - MONTECRISTILA CADENAEJE MANTAGUAYAQUIL	4,721,856.94
	126 - MANTENIMIENTO VIAL DE LA PROVINCIA DE SANTA ELENA	2,818,504.90
	126 - REHABILITACION Y MANTENIMIENTO DE LA CARRETERA JIPIJAPA PUERTO CAYO DE 2650 KM	4,437.69
	129 - REHABILITACION DE LA CARRETERA CUENCA PASAJE MACHALA TRAMO LENTAG RIO SAN FRANCISCO	222,240.89
	129 - REHABILITACION Y MANTENIMIENTO DE LA C NARANJAL RIO SIETE DE 50 KM	411,042.54
	130 - RECTIFICACION Y MEJORAMIENTO DEL TRAMO EXISTENTE DEL PROYECTO SIG SIG GJALAZQUIZA	88,544.35
	133 - PUENTE GUANGO VIA PAPALLACTABAEZA	4,804.95
	137 - RECONSTRUCCION Y MANTENIMIENTO DE LA VIA CHONE FLAVIO ALFARO DE 5065 KM INCLUIDO LA CONSTRUCCION PASO LATERAL DE FLAVIO ALFARO Y PUENTES BEJUCO Y GARRAPATA	172,915.57
	143 - CONSTRUCCION PASO LATERAL DE YANTZAZA	581,392.07
	144 - CONSTRUCCION PUENTE ANEXO SOBRE EL RIO DAULE SUS CONEXIONES VIALES Y LA READECUACION DEL PUENTE RAFAEL MENDOZA AVILES	971,060.13
	144 - PASO LATERAL DE LA CIUDAD DE ZAMORA CON UNA LONGITUD APROXIMADA DE 12 KM UBICADA EN LA PROVINCIA DE	158,291.88
	144 - REHABILITACION 7 MESES MTTD 48 MESES CAR Y DE TABABUELA SAN LORENZO ESMERALDAS PEDERNALES DE 424 KM DE LONG	25,413,118.94

PRESUPUESTO GENERAL DEL ESTADO
PROGRAMA ANUAL DE INVERSIONES ENTIDAD - PROYECTO
GASTOS (US DOLARES)
Ejercicio: 2012

ENTIDAD	PROYECTO	PRESUPUESTO
520 - MINISTERIO DE TRANSPORTE Y OBRAS PUBLICAS	145 - REHABILITACION DE LA VIA LATAACUNGA LA MANA	21,611,173.63
	152 - ESTUDIOS DE LA CARRETERA MANTAMANAOS TRAMO MANTA QUEVEDO SUB TRAMO 2 FIN VARIANTE DE SAN SEBASTIAN PICHINCHA EL	1,030,539.83
	155 - PLAN NACIONAL DE MOVILIDAD MULTIMODAL	560,628.06
	156 - SISTEMA DE INFORMACION PARA LA MOVILIDAD	1,411,952.16
	159 - IMPLEMENTACION DE UN SISTEMA INTEGRAL EN LA ESTACION DE PEAJE CHONGON UBICADO EN LA VIA GUAYAQUILSALINAS PROVINCIA DEL GUAYAS	971,558.15
	161 - CARRETERA MACARZACARIAMANGAGONZANAMACATAMAYO	693,755.22
	163 - ESTUDIOS CARRETERA QUININDE EMPATE PEDERNALES SAN JOSE DE CHAMANGA	99,753.88
	165 - ESTUDIOS DE RECTIFICACION MEJORAMIENTO Y AMPLIACION DE LA CARRETERA EL DESCANSO GUALACEO INCLUYE TUNEL	1,158,417.37
	167 - ESTUDIOS PARA SOLUCIONAR EL DESLIZAMIENTO SECTOR EL CACHI KM 14000 AL 15000 VIA DE CIRCUNVALACION DE EL TAMBO CACHI Y ESTABILIZACION DEL DESLIZAMIENTO DEL SECTOR EL CACHI CARRETERA ZHUD BIBLIAN	41,528.00
	168 - ESTUDIOS DE FACTIBILIDAD IMPACTOS AMBIENTALES E INGENIERIA DEFINITIVOS DE LA CARRETERA TULCAN TUFUO MALDONADO TRAMO 2 TUFUO MALDONADO	349,655.00
	171 - ESTUDIOS DEFINITIVOS DEL ANILLO VIAL DE LA CIUDAD DE TULCAN TRAMO OCCIDENTAL	663,104.23
	173 - ESTUDIOS DEFINITIVOS DE LOS PUENTES BACHILLERO Y PEDRO CARBO CIENEGA REDONDEA DEL CAMINO VECINAL ISIDRO AYORA CIENEGA REDONDEA	97,306.33
	175 - AMPLIACION Y RECONSTRUCCION DE LA CARRETERA AMBATOPELILEO TRAMO RIO PACHANLITAEEL CORTEPELILEO	59,733.88
	179 - ESTUDIOS DEFINITIVOS PARA LA RECTIFICACION MEJORAMIENTO Y AMPLIACION A CUATRO CARRILES LA CARRETERA PELILEOBAZOSPAYO Y CONSTRUCCION DEL PASO LATERAL DE MERA Y SHELL	1,245,840.14
	184 - RECONSTRUCCION Y MANTENIMIENTO DE LA CARRETERA SANTO DOMINGO 10 DE AGOSTO	38,294.21
	193 - MANTENIMIENTO RUTINARIO CARRETERA SAN PABLO CHILLANES	1,661,120.19
	194 - REHABILITACION 3 MESES MANTENIMIENTO 48 MESES ACCESO A BAHIA DE 8KM	35,100.52
	195 - AMPLIACION A 4 CARRILES DE LA CARRETERA AMBATO GUARANDA	128,538.31
	197 - GUALACEO PLAN DE MILAGRO LIMON INCLUYE 15 PUENTES	11,942,957.47
	197 - REHABILITACION 7 MESES Y MANTENIMIENTO 48 MESES DE LA CARRETERA CALCETA TOSAGUA DE 12 KM	1,194,697.36
	201 - MANTENIMIENTO VIAL DE LA PROVINCIA DEL COTOPAXI	178,570.42
	201 - REHABILITACION CARRETERA EL EMPALME CELICA ALAMOR DE 5060 KMS	11,627,841.31
	202 - MANTENIMIENTO VIAL DE LA PROVINCIA DE ESHERALDAS	1,445,399.65
	202 - RECTIFICACION Y MEJORAMIENTO DE LA CARRETERA YAMANUNCAPUERTO PROVIDENCIA	8,802,583.29
	204 - CONSTRUCCION Y MANTENIMIENTO CARRETERA SELVA ALEGREQUININDE TSELVA ALEGRESAGUANGAL	83,056.01
	204 - MANTENIMIENTO VIAL DE LA PROVINCIA DE ZAMORA CHINCHIPE	702,954.50
	206 - MANTENIMIENTO VIAL DE LA PROVINCIA DE MANABI	5,813,920.65
	207 - INTERCAMBIADOR DE TRAFICO UBICADO EN LA INTERSECCION DE LAS VIAS PUERTO AEROPUERTO AVDAS 4 DE NOVIEMBRE DE LA CULTURA	5,397,480.00
	208 - GUAMOTEMACAS TR EL ATILLO 9 DE OCTUBRE PUENTE ASHILANCEBADAS COLAY	348,115.97
	213 - RECONSTRUCCION CARRETERA MONTECRISTI JIPIAPA DE 4150 KM Y GUAYABAL LA PILA DE 539 KM	116,719.44
	220 - RECTIFICACION MEJORAMIENTO Y MANTENIMIENTO DE LA C VARIANTE LIMON PLAN DE MILAGRO Y CONSTRUCCION DE PTES SOBRE LOS RIOS YUGANTZA I PROGRESO CRUZADO QUEBRADA Y YUGANTZA II	19,356.20
	220 - REHAB Y MTTD C CUENCA MOLLETURO EMPALME PUERTO INCA NARANJAL DE 111924 KM INCL REPAR PTES CUENCA QUINCAS PARVAHURCO TAMARINDO 1 RIO PLATANAL TAMARINDO 2 RIO PAUJI MIGUIR MATADERO MONOLITICO CON PANTALLA JESUS MARIA	449,143.34
221 - RECONSTRUCCION DE LA CARRETERA TOSAGUA CHONE INCLUYE CONTRATO COMPLEMENTARIO	2,321,498.78	
222 - RECONSTRUCCION Y MANTENIMIENTO DE LA VIA MENDEZ SAN JOSE DE MORONA	1,310,174.49	
223 - CONSTRUCCION DEL PUENTE SOBRE EL RIO NAPO UBICADO EN EL CAMINO VECINAL COCA AUCA TIWINO	10,797,281.22	
225 - CONSTRUCCION DEL PUENTE SOBRE EL RIO SENE CANTON MANTA	749,792.03	
226 - REHABILITACION Y MEJORAMIENTO 24 MESES MTTD 48 MESES CARRETERA DE LA VIA DEL PACIFICO CORREDOR ARTERIAL E15 TRAMO SANTA ELENA BAHIA DE CARAQUEZ DE 255 KM	13,873,152.34	
227 - CONSTRUCCION VIA DE ACCESO NUEVO AEROPUERTO DE QUITO	20,332,195.81	

PRESUPUESTO GENERAL DEL ESTADO
PROGRAMA ANUAL DE INVERSIONES ENTIDAD - PROYECTO
GASTOS (US DOLARES)
Ejercicio: 2012

ENTIDAD	PROYECTO	PRESUPUESTO
520 - MINISTERIO DE TRANSPORTE Y OBRAS PUBLICAS	228 - ACCESO SUR DE QUITO	12,913,880.48
	228 - REHABILITACION DE LA CARRETERA ZHUDCOCHANCAVLA TRONCALEL TRIUNFO QUE INCLUYE LOS PASOS LATERALES DE LA TRONCAL Y MANUEL JCALLE	16,929,700.44
	229 - IMPLANTACION DEL PUENTE MISICATA SOBRE EL RIO YANUNICAY	358,801.96
	232 - AMPLIACION A 6 CARRILES DEL TRAMO JAMBELI LATAUNGA AMBATO EN UNA LONGITUD DE 90 KM APROXIMADAMENTE INCLUYE LA CONSTRUCCION DE INTERCAMBIADORES Y OBRAS CONEXAS	26,577,922.99
	244 - ESTUDIOS CAMINOS VECINALES DE CAJAR GOBIERNO PROVINCIAL DE CAJAR GRUPO 1 Y 2	33,222.40
	246 - PUERTO AYORACANAL DE ITABACA	5,773,018.01
	247 - MEJORAMIENTO DE LA VIA PTO BAQUERIZO MORENO PROGRESO PTO CHINO	3,286,590.34
	252 - REHABILITACION Y REFORZAMIENTO DE LA ESTRUCTURA DEL PAVIMENTO DE LA CARRETERA QUEVEDO VALENCIA LA MANA	5,888,160.00
	254 - CONSTRUCCION Y FISCALIZACION DEL PUENTE SOBRE EL RIO PAJAN EN LA POBLACION DE GUALE UBICADO EN LA PROVINCIA DE MANABI	719,836.97
	263 - REHABILITACION Y MEJORAMIENTO DE LA VIA SANTA ANA POZA HONDA DE 27 KMS DE LONGITUD UBICADO EN LA PROVINCIA DE MANABI	8,305,600.94
	520 - MINISTERIO DE TRANSPORTE Y OBRAS PUBLICAS	917,895,170.87
	522 - DIRECCION GENERAL DE AVIACION CIVIL	011 - FORTALECIMIENTO AERONAUTICO DE LA DIRECCION GENERAL DE AVIACION CIVIL
522 - DIRECCION GENERAL DE AVIACION CIVIL		253,900.74
535 - AGENCIA NACIONAL POSTAL	001 - ESTUDIOS DE FACTIBILIDAD DE LA REFORMA DEL SECTOR POSTAL	510,794.46
	535 - AGENCIA NACIONAL POSTAL	510,794.46
540 - MINISTERIO DE TELECOMUNICACIONES Y DE LA SOCIEDAD DE LA INFORMACION	001 - DOTACION DE CONECTIVIDAD Y EQUIPAMIENTO PARA ESCUELAS FISCALES Y ORGANISMOS DE DESARROLLO SOCIAL A NIVEL NACIONAL	7,706,014.58
	001 - PROGRAMA DE ACCESO UNIVERSAL	843,679.04
	001 - PROGRAMA NACIONAL DE GOBIERNO DIGITAL	8,463,357.93
	002 - PROGRAMA PARA EL FOMENTO DE ALISTAMIENTO DIGITAL	846,335.79
	015 - EXPANSION DEL PROGRAMA DE TELEMEDICINA A NIVEL NACIONAL	152,405.21
	540 - MINISTERIO DE TELECOMUNICACIONES Y DE LA SOCIEDAD DE LA INFORMACION	18,011,792.55
550 - MINISTERIO DE DESARROLLO URBANO Y VIVIENDA	001 - VIVIENDA FISCAL EMERGENTE PARA LAS FUERZAS ARMADAS Y LA POLICIA NACIONAL	20,152,833.09
	002 - RECUPERACION DE LAS ORILLAS DEL ESTERO SALADO	4,152,800.47
	002 - VIVIENDA URBANA	1,402,117.06
	004 - PROGRAMA DE VIVIENDA RURAL Y URBANO MARGINAL	3,607,574.97
	004 - PROYECTO DE AP DEL SISTEMA REGIONAL PESILLO IMBABURA	2,828,663.43
	005 - PROYECTO DE VIVIENDA MANUELA ESPEJO	6,670,329.80
	007 - PROGRAMA DE INTERVENCION TERRITORIAL INTEGRAL	1,245,840.14
	012 - PROYECTO NACIONAL DE GESTION DEL RIESGO PARA EL HABITAT Y LA VIVIENDA	3,703,229.13
	018 - SOCIO VIVIENDA	1,661,120.19
	021 - PROGRAMA NACIONAL DE INFRAESTRUCTURA SOCIAL DE VIVIENDA	21,268,386.62
	022 - MI PRIMERA VIVIENDA	3,322,240.37
	039 - TITULACION LEGALIZACION DE TIERRAS	307,254.08
	043 - CATASTROS BIENES SECTOR PUBLICO	210,110.11
	124 - AGUA POTABLE Y SANEAMIENTO RURAL	4,563,324.00
	142 - SOLUCIONES INTEGRALES DE AGUA POTABLE Y SANEAMIENTO PROGRAMA CANDE DE DEUDA ECUADOR ESPAÑA	459,744.90
	144 - PROGRAMA DE INFRAESTRUCTURA RURAL DE SANEAMIENTO Y AGUA PIRSA	588,816.00
	146 - PLANTAS COMPACTAS PARA TRATAMIENTO DE AGUA EN SISTEMAS DE AGUA DE LA ZONA RURAL CANTON JIPILAPA	8,000,149.50
	147 - PLAN DE AGUA PARA PUERTO LOPEZ	6,949,932.19
	550 - MINISTERIO DE DESARROLLO URBANO Y VIVIENDA	91,894,468.05
	581 - CORTE CONSTITUCIONAL	001 - FORTALECIMIENTO DE INFRAESTRUCTURA Y EQUIPAMIENTO DE LA CORTE CONSTITUCIONAL
581 - CORTE CONSTITUCIONAL		309,396.03

PRESUPUESTO GENERAL DEL ESTADO
PROGRAMA ANUAL DE INVERSIONES ENTIDAD - PROYECTO
GASTOS (US DOLARES)
Ejercicio: 2012

ENTIDAD	PROYECTO	PRESUPUESTO
593 - SUPERINTENDENCIA DE COMPAÑIAS	001 - FORTALECIMIENTO DE TECNOLOGIA DE INFORMACION Y COMUNICACIONES UE IQ 2011	307,411.02
	002 - FORTALECIMIENTO DE TECNOLOGIA DE INFORMACION Y COMUNICACIONES UE PC 2011	833,174.64
	593 - SUPERINTENDENCIA DE COMPAÑIAS	1,140,585.66
594 - SUPERINTENDENCIA DE TELECOMUNICACIONES	002 - OBRAS PUBLICAS PARA TELECOMUNICACIONES	1,035,334.80
	594 - SUPERINTENDENCIA DE TELECOMUNICACIONES	1,035,334.80
690 - CORPORACION DEL SEGURO DE DEPOSITOS COSEDE	001 - PLAN DE FORTALECIMIENTO INSTITUCIONAL	195,679.96
	690 - CORPORACION DEL SEGURO DE DEPOSITOS COSEDE	195,679.96
996 - INGRESOS Y TRANSFERENCIAS	001 - ESTUDIO DE PREFACTIBILIDAD MINERO PROSPECCION Y EXPLORACION DE ARENAS SILICEAS EN EL AREA MINERA TOA	581,392.00
	002 - EXPLOTACION MINERO METALURGICA DE ALUMINAL EN EL RIO CONGUMBE	952,644.00
	003 - MODERNIZACION DE LA EMPRESA DE FERROCARRILES Y REHABILITACION DEL SISTEMA FERROVIARIO ECUATORIANO PRIMERA ETAPA	68,105,928.00
	004 - PROYECTO DEL PROGRAMA NACIONAL DE BECAS	4,423,445.00
	005 - METRO DE QUITO	150,000,000.00
	006 - PROGRAMA DE INDEMNIZACION PARA EL DESEMBOLAMIENTO DE LOS SERVIDORES PUBLICOS DE LAS ENTIDADES QUE FORMAN PARTE DEL	154,732,022.13
	007 - ESTUDIO DE PROSPECCION Y EXPLORACION DE CALIZAS EN LA CONCESION MINERA ISIMANCHI	635,378.00
	008 - PROYECTO DE EXPLOTACION MINERA DEL ALUMINAL RIO SANTIAGO	3,606,580.00
	996 - INGRESOS Y TRANSFERENCIAS	383,037,389.13
	TOTAL	4,798,769,925.44

LEXIS S.A.



**Ministerio de Finanzas
del Ecuador**

Av. 10 de Agosto y J. Washington
Telfs.: 3998300 – 3998400
3998400 – 3998600
Ext: 1301
www.mef.gob.ec

GOBIERNO DE LA REVOLUCIÓN CIUDADANA



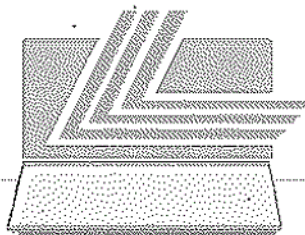
**PROGRAMACIÓN PRESUPUESTARIA CUATRIANUAL
2012-2015**

Rafael Correa Delgado

**Presidente Constitucional
De la República del Ecuador**

Ministerio de Finanzas

PROGRAMACIÓN PRESUPUESTARIA CUATRIANUAL 2012-2015



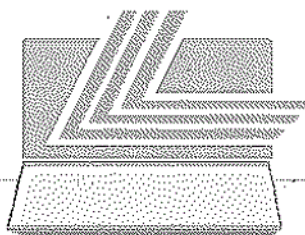
LEXIS S.A.

ÍNDICE

- I. Antecedentes
- II. Escenario Macroeconómico de Mediano Plazo
 - a. Supuestos Macroeconómicos
 - a.1 Sector Real
 - a.2 Sector Petrolero
 - a.3 Sector Externo (Balanza Comercial)
- III. Objetivos de la Política Fiscal y Sostenibilidad Fiscal
- IV. Programación fiscal cuatrianual (2012 – 2015)



LEXIS S.A.



LEXIS S.A.

I. ANTECEDENTES

En cumplimiento del Art. 294 de la Constitución de la República del Ecuador 2008, el cual dispone que la Función Ejecutiva elaborará cada año la Programación Presupuestaria Cuatrianual -PPC-, el Ministerio de Finanzas ha elaborado la PPC para el periodo 2012-2015, que recoge la Política Fiscal y el análisis de la sostenibilidad de las Finanzas Públicas.

Este documento presenta para el periodo 2012-2015 las proyecciones de ingresos, gastos y financiamiento de las entidades que conforman el Presupuesto General del Estado, en concordancia con lo dispuesto en el Art. 74 numerales 8 y 9; Art. 87 y 88 del Código Orgánico de Planificación y Finanzas Públicas¹; y, el ordenamiento jurídico vigente.

Adicionalmente, se presentan las metas de endeudamiento en el marco de la programación macroeconómica; se examina el desempeño fiscal del periodo cuatrianual 2012-2015 y se propone un escenario macro-fiscal consistente con el límite de endeudamiento público del 40% en la relación Deuda Pública/PIB, dispuesto en el Art. 124 de la Sección II de los Límites de Endeudamiento, Destino de los Recursos y de los Proyectos del Código Orgánico de Planificación y Finanzas Públicas.

Este trabajo se justifica no sólo en las disposiciones legales existentes, sino también en la importancia de las finanzas públicas, el manejo de la deuda pública, la dolarización de la economía ecuatoriana; entre otros determinantes del entorno nacional.

A continuación se establece la manera en que el documento aborda el tema:

- La primera parte presenta un escenario macroeconómico de mediano plazo.
- La segunda parte busca introducir ciertos aspectos teóricos básicos de la aplicación de la Política Fiscal y un breve análisis de la sostenibilidad fiscal en el contexto del escenario macroeconómico.
- Finalmente, se muestra la programación fiscal pluriannual 2012-2015. La información estadística se presenta bajo el formato de seguimiento de las Estadísticas de Finanzas Públicas "Base Fiscal" con datos de ingresos y gastos proyectados para el Presupuesto General del Estado.

LEXIS S.A.

II. ESCENARIO MACROECONÓMICO DE MEDIANO PLAZO

El escenario macroeconómico de mediano plazo constituye el marco de referencia, sobre el cual se determina el escenario de Programación Fiscal para el periodo 2012-2015, a fin de determinar los objetivos que se relacionan. Evaluar su cumplimiento y mitigar los riesgos. Así, dentro de las condiciones que se describen a continuación, se obtienen resultados fiscales que buscan financiar las metas del Plan Nacional de Desarrollo para el Buen Vivir 2009-2013 en el marco de garantizar la sostenibilidad fiscal.

a. SUPUESTOS MACROECONÓMICOS

Para la elaboración de la Programación Cuatrianual 2012-2015 y la Proforma Presupuestaria del 2012, se tomará entre otros aspectos fundamentales las variables macroeconómicas previstas por el Ministerio Coordinador de la Política Económica; esta información se encuentra dividida por sectores de la economía y en ella se detallan aspectos tales como: inflación promedio del periodo, PIB nominal, crecimiento real del PIB, tasa de variación del deflactor del PIB, volumen de producción petrolera, precios promedio de exportación petroleras y no petroleras, importaciones totales y saldo de balanza comercial. A continuación se presentan los principales supuestos macroeconómicos de la economía:

¹ Código Orgánico de Planificación y Finanzas Públicas, publicado en el Registro Oficial Segundo Suplemento No. 306 de 22 de octubre de 2010

Cuadro No. 1

TABLA DE INDICADORES MACROECONÓMICOS 2012-2015

Principales Indicadores Macroeconómicos
2012-2015

Variables	2012 (e)	2013 (e)	2014 (e)	2015 (e)
A. SECTOR REAL				
Inflación promedio del período	5,14%	3,82%	3,75%	3,67%
Crecimiento real PIB	5,35%	4,37%	3,26%	3,28%
Crecimiento real PIB no petrolero	6,10%	4,50%	3,18%	4,21%
Crecimiento real PIB petrolero	0,28%	3,39%	3,97%	-3,38%
PIB nominal (millones dólares)	71.625,4	77.454,1	83.321,6	88.728,3
PIB ramas petroleras (millones dólares)	10.164,9	9.895,4	10.747,6	11.056,1
PIB ramas no petroleras (millones dólares)	61.460,5	67.558,7	72.574,1	77.672,2
Tasa de variación del defactor del PIB	3,10%	3,61%	4,18%	3,11%
B. SECTOR PETROLERO				
Volumen producción fiscalizada de petróleo (millones de barriles)	188,0	204,1	201,0	191,1
Volumen exportaciones de crudo (millones de barriles)	133,3	156,6	142,1	131,7
Volumen exportaciones de derivados (millones de barriles)	6,6	2,7	5,9	9,5
Precio promedio de exportación de crudo (USD/barril) 1/	79,7	79,3	84,4	87,6
Precio promedio de exportación de derivados (USD/barril) 1/	75,5	75,8	82,5	84,5
Volumen importaciones de derivados (millones de barriles)	45,9	50,4	50,5	54,8
Precio promedio FOB para importación de derivados (USD/barril) 1	89,0	89,8	95,1	99,0
Precio promedio CIF para importación de derivados (USD/barril) 1	97,8	98,7	104,5	108,8
C. SECTOR EXTERNO				
En millones de USD				
Balanza Comercial (comercio registrado)	-1.840	-826	-565	-102
Petrolera	7.031	8.103	7.876	8.914
EXPORTACIONES PETROLERAS	11.113	12.628	12.482	12.337
PETROLEO CRUDO				
Valor (millones de USD FOB)	10.617	12.423	11.995	11.535
Volumen (millones de barriles)	133,3	156,6	142,1	131,7
Precio unitario (USD por barril)	79,7	79,3	84,4	87,6
DERIVADOS DE PETROLEO				
Valor (millones de USD FOB)	498	205	487	802
Volumen (millones de barriles)	6,6	2,7	5,9	9,5
Precio unitario (USD por barril)	75,5	75,8	82,5	84,5
IMPORTACIONES PETROLERAS (millones de USD FOB)	4.082	4.525	4.806	5.423
No Petrolera	-8.871	-8.928	-8.241	-7.016
Exportaciones No Petroleras (millones de USD FOB) CAE	9.742	10.733	12.953	15.788
Exportaciones Tradicionales (millones de USD FOB)	4.367	4502	4720	4876
Exportaciones No Tradicionales (millones de USD FOB)	5.375	6231	8233	10912
Importaciones No Petroleras (millones de USD FOB)	18.813	19.662	21.194	22.804
Bienes de Consumo (millones de USD FOB) 2/	4991	5152	5337	5533
Materias Primas (millones de USD FOB)	7403	7862	8458	9104
Bienes de Capital (millones de USD FOB)	6169	6594	7342	8106
Diversos (millones de USD FOB)	50	54	57	62

Notas:

1/ Las proyecciones de los precios para el período 2012-2015 se basan en las proyecciones del WTI publicado por la Oficina de Administración de la Información de la Energía de los Estados Unidos (EIA) y Bloomberg, septiembre 2011

2/ Incluye importaciones de la H. Junta de Defensa Nacional (HJDN).

(e) Cifras estimadas

Fuente: Ministerio Coordinador de la Política Económica

a.1 Sector Real

Dentro del período: 2012 – 2015 las metas de variación del índice de precios al consumidor urbano -IPCU- (inflación promedio del período) presenta una tendencia decreciente, pasando de 5,14% en el año 2012 hasta el 3,67% en el año 2015. La inflación promedio en cada uno de estos períodos será de 4,10%.

Gráfico No. 1



Fuente: Ministerio Coordinador de la Política Económica

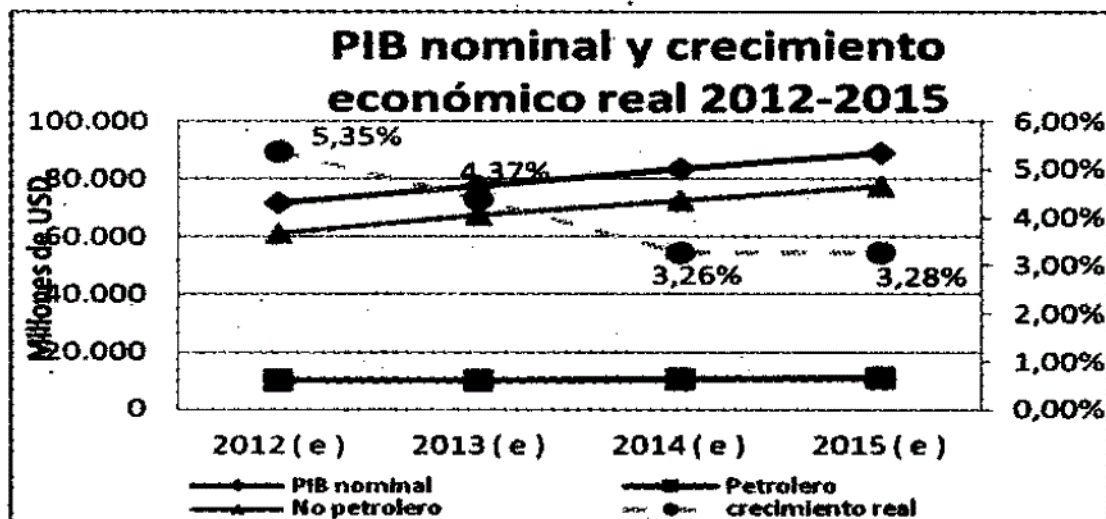
La estimación del PIB nominal del Ecuador para el periodo comprendido entre los años: 2012-2015, presenta consideraciones importantes para el sector petrolero, las cuáles impactan directamente a la consolidación del producto nominal de la economía. Estas observaciones son:

- El paro de la refinería durante los años 2012-2013.
- El Ministerio Coordinador de la Política Económica ha considerado volúmenes de producción fiscalizada, producción probable de las empresas privadas y producción adicional resultado de campos maduros.

A partir de estas premisas se estableció que el PIB nominal pasará desde los USD. 71.625.40 millones en el año 2012, hasta colocarse en USD. 88.728.30 millones en el año 2015. Adicionalmente se espera un crecimiento real promedio del PIB para este periodo del 4,07% anual.

En el Ecuador la producción petrolera es substancial para la estructuración del PIB; y se estima que para el período analizado su participación promedio respecto al PIB nominal sea del 13,10%. Sin embargo se aprecia que para el año 2015 la contribución del PIB no petrolero muestra un fortalecimiento, lo que representa una menor participación del PIB de ramas petroleras, hasta ubicarse en el 12,50%.

Gráfico No. 2

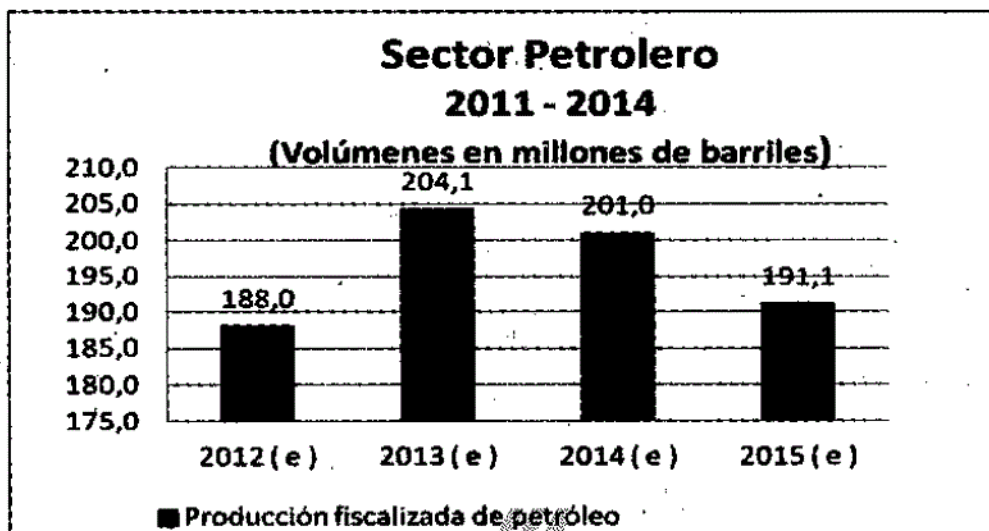


Fuente: Ministerio Coordinador de la Política Económica

a.2 Sector Petrolero

Las estimaciones de los volúmenes de producción fiscalizada de crudo para el periodo 2012-2015 presentan un incremento en el año 2013 del 8,57%, respecto al año 2012, mientras que la producción se contrae en los años 2014 y 2015 en 1,55% y 4,90% respectivamente. Dentro del período analizado, el volumen promedio de producción fiscalizada anual asciende a 196,05 millones de barriles de petróleo.

Gráfico No. 3

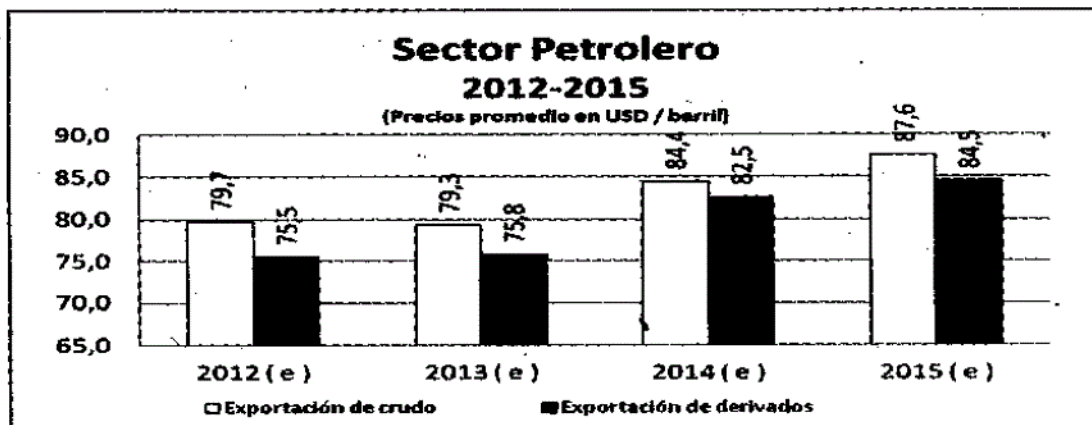


Fuente: Ministerio Coordinador de la Política Económica.

Las exportaciones de crudo en este período en el escenario pasivo se incrementan en el año 2013 en 17,48%, mientras que en los años 2014 y 2015, este tipo de exportaciones se sitúan en 9,26% y 7,32% respectivamente. Las exportaciones de derivados presentan una tendencia diferente, debido a que en el año 2013 se registra una disminución en la exportación de derivados del 59,51% respecto a las estimadas para el año 2012, sin embargo esta trayectoria se revierte en los años 2014 y 2015, donde se observan crecimientos porcentuales interanuales del 142,1 millones de barriles y 137,1 millones de barriles respectivamente, esta tendencia se origina por el paro de la refinería en los años 2012 y 2013.

Los precios de exportación del crudo y sus derivados, fueron estimados por parte del Ministerio Coordinador de la Política Económica en base a las proyecciones del crudo WTI publicadas por la Oficina de Administración de la información de la Energía de los Estados Unidos (EIA) y Bloomberg en el mes de septiembre del 2011. Estos precios muestran una tendencia creciente en los años examinados y su detalle se presenta en el gráfico a continuación:

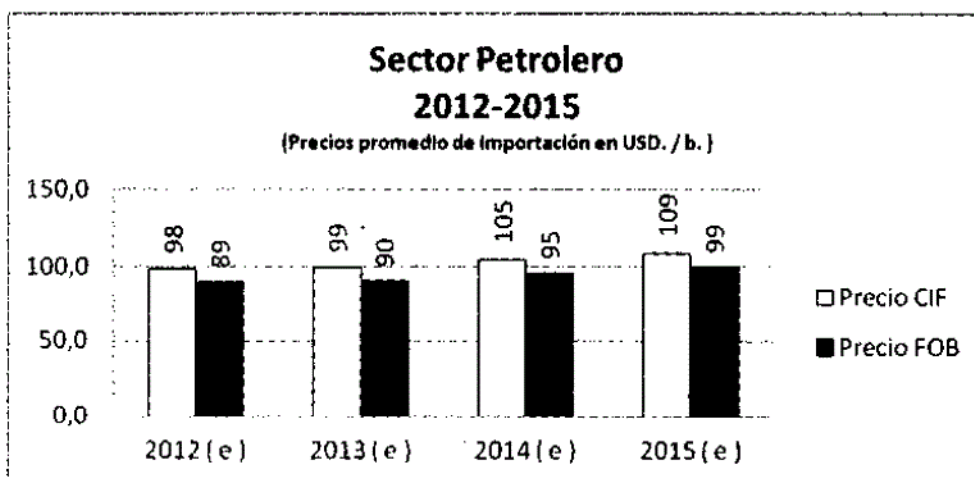
Gráfico No. 4



Fuente: Ministerio Coordinador de la Política Económica.

Por otro lado, las importaciones de derivados crecen de manera sostenida y muestran una variación promedio anual del 6,18%. Los precios CIF de importación presentan una tendencia al alza, pasando de USD. 97,80p/b en el año 2012, hasta colocarse en USD. 108,80 p/b en el año 2015, mientras que los precios FOB de importación parten de una cotización de USD. 89,00 p/b en el año 2012 y culminan el año 2015 con un precio promedio anual de USD. 99,00 p/b. El detalle de los precios de importación para el periodo analizado se detalla en el gráfico a continuación:

Gráfico No. 5



Fuente: Ministerio Coordinador de la Política Económica.

Durante los últimos cuatro años, el sector petrolero viene realizando inversiones excepcionales con el propósito de:

- Incrementar la rentabilidad.
- Incrementar las reservas y la producción de crudo.
- Incrementar la producción, la calidad, el abastecimiento, y la comercialización de derivados.
- Incrementar la participación en el mercado internacional de hidrocarburos.
- Incrementar la responsabilidad social, protección ambiental, seguridad y salud ocupacional.
- Incrementar la eficiencia de las empresas públicas EP PETROECUADOR y PETROAMAZONAS EP.
- Incrementar el desarrollo del capital humano.
- Fortalecer el control de los contratos de la Secretaría de Hidrocarburos.

Estas medidas de política económica continuarán vigentes durante el periodo 2012-2015 y su objetivo fundamental es mejorar las capacidades operativas de EP PETROECUADOR y PETROAMAZONAS EP, lo cual en el mediano plazo se verá traducido en mejoras en los resultados de las Empresas Petroleras Estatales.

a.3 Sector Externo (Balanza Comercial)

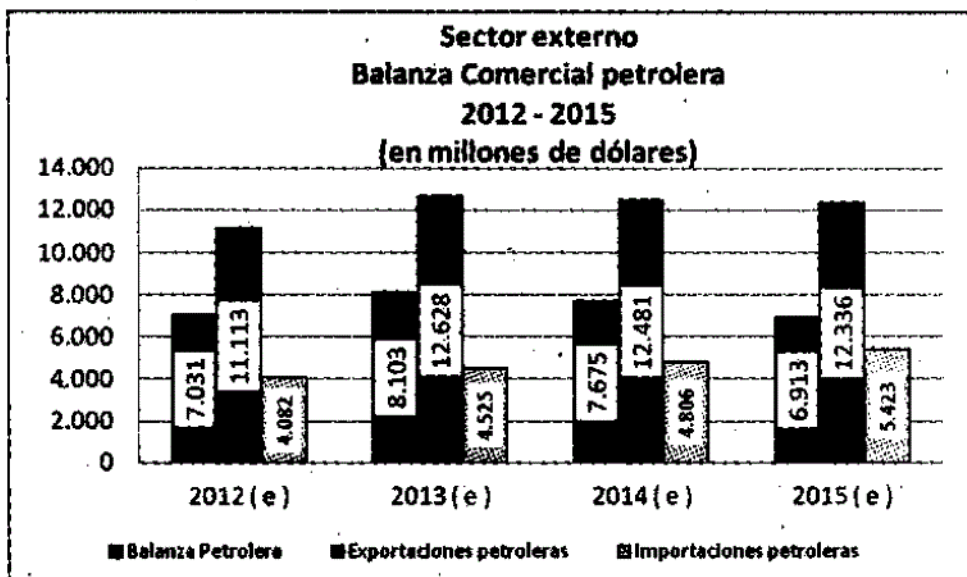
La situación externa de un país gira básicamente alrededor del análisis de los valores registrados en la Balanza de Pagos, la cual por definición se considera "un estado estadístico que resume sistemáticamente, para un periodo específico dado, las transacciones económicas entre una economía y el resto del mundo"². Dentro de la Balanza de Pagos se encuentra la Balanza Comercial, la cual es de particular importancia, debido a que en esta se registran las exportaciones e importaciones de mercancías o bienes tangibles; y se utiliza para obtener una idea clara de la posición de estas transacciones comerciales externas de un país respecto al exterior, ante lo cual se pueden utilizar herramientas comerciales en función del resultado de dicha balanza y los objetivos de política económica en un periodo determinado.

Debido a la importancia del seguimiento de la Balanza Comercial, el Ministerio Coordinador de la Política Económica presenta estimaciones para el periodo: 2012 – 2015, dentro del marco del establecimiento de parámetros en los cuales se desempeñará el Ecuador en el periodo de análisis, desde el punto de vista del comercio exterior y su repercusión en la economía doméstica.

La Balanza Comercial petrolera del Ecuador será positiva y promediará los USD. 7.431,00 millones cada año. Sin embargo, la misma muestra otra tendencia en el escenario pasivo, hasta colocarse en USD. 6.913,00 millones al cierre del año 2015. El detalle gráfico de las estimaciones referentes a la Balanza Comercial petrolera se describe a continuación:

² Manual de Balanza de Pagos, Quinta Edición 1993.

Gráfico No. 6



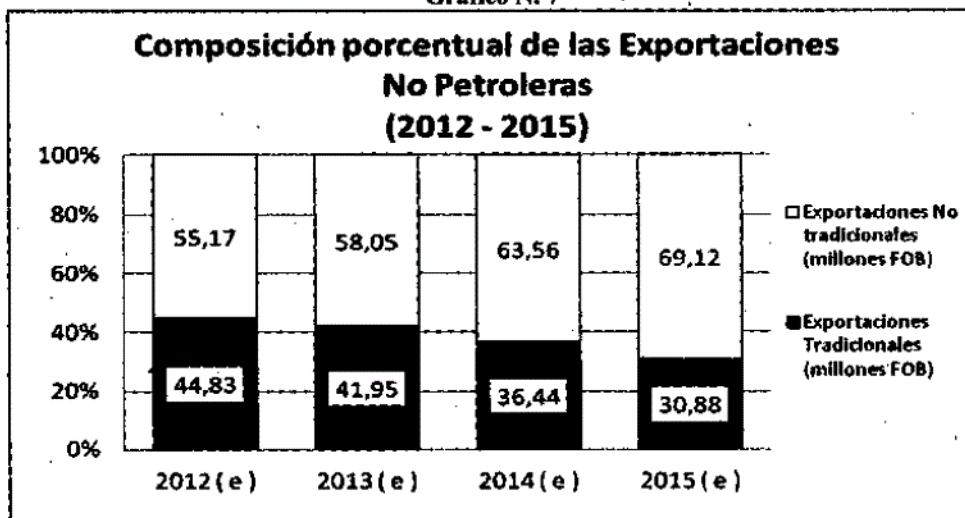
Fuente: Ministerio Coordinador de la Política Económica

La Balanza Comercial no petrolera está constituida por las exportaciones e importaciones No Petroleras (dentro del campo referente a exportaciones no petroleras se incluyen a bienes tradicionales y no tradicionales). En conformidad con las precisiones de la Metodología de Información Estadística Mensual del Banco Central del Ecuador, se precisa que las Exportaciones Tradicionales "Se refieren a los que históricamente el país ha venido produciendo y exportando como el banano y plátano; café y elaborados; camarón; cacao y elaborados; y atún y pescado". Mientras que las Exportaciones No Tradicionales "Comprenden los bienes que se han incorporado en los últimos años a los mercados internacionales; como las exportaciones de flores naturales, otras frutas tropicales (piña, melón, sandía), jugos y conservas de frutas, enlatados de pescado, madera, entre otras."³

Por otro lado las Importaciones No Petroleras, están constituidas por las importaciones de: Bienes de consumo (duraderos y no duraderos), Materias primas (de acuerdo al sector de destino), Bienes de capital (agrícolas, industriales y equipos de transporte); y productos diversos.

Al analizar la constitución de las Exportaciones No Petroleras dentro de los años analizados se observa que la participación de las Exportaciones No Tradicionales se incrementa a través del tiempo, impulsada en gran medida por la comercialización externa de bienes primarios no tradicionales. El detalle de este tipo de exportaciones se presenta en el gráfico a continuación.

Gráfico N. 7

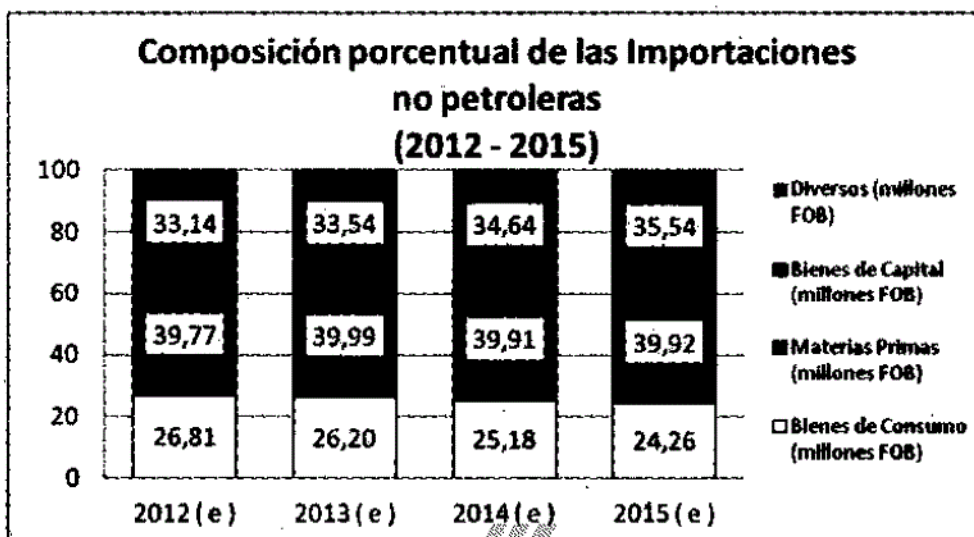


Fuente: Ministerio Coordinador de la Política Económica

³ Banco Central del Ecuador, Metodología de la Información Estadística Mensual, 3era Edición. Abril del 2011.

Por otro lado las Importaciones No Petroleras presentan 2 fuertes componentes dentro de su estructura: Bienes de capital y materias primas, los cuales en su conjunto concentran alrededor del 73% de este tipo de importaciones. Mientras que Bienes de consumo y Diversos conforman menos del 30% de las Importaciones No Petroleras. El detalle de estas importaciones se describe en el cuadro a continuación:

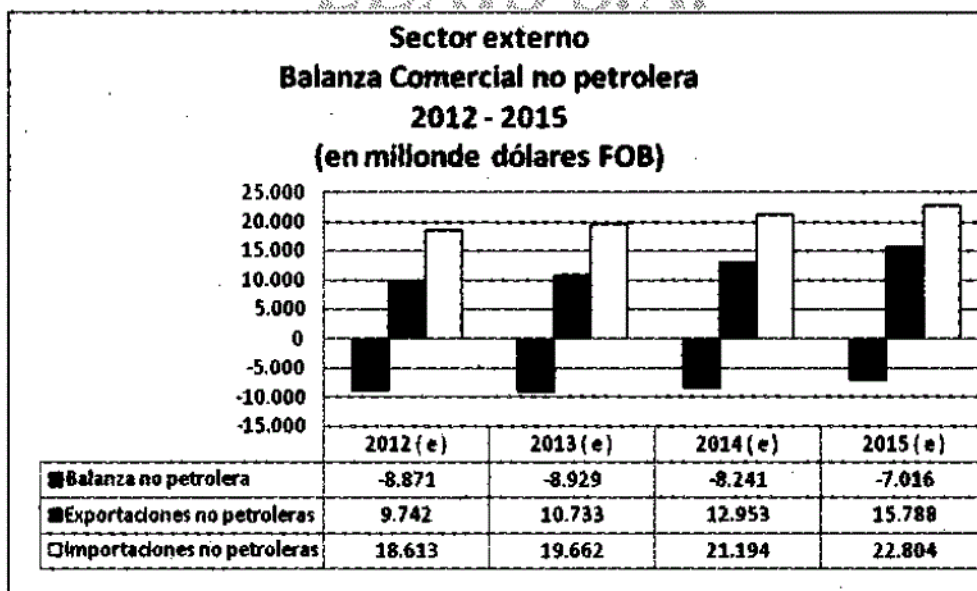
Gráfico No. 8



Fuente: Ministerio Coordinador de la Política Económica

Nota: La participación anual de importaciones diversas, es equivalente a menos del 1% anual.

Gráfico No. 9



Fuente: Ministerio Coordinador de la Política Económica

Finalmente es importante apreciar que debido al resultado de la balanza comercial no petrolera dentro de los años analizados, el saldo total de la balanza comercial del Ecuador registrará valores negativos, los cuales tienden a mejorar hasta el año 2015, donde registra un valor de: USD. -102,00 millones.

III. OBJETIVOS DE LA POLÍTICA FISCAL Y SOSTENIBILIDAD FISCAL

El manejo responsable y con previsión de futuro de las Finanzas Públicas es fundamental para el bienestar de los ciudadanos. En este contexto, Rabanal¹ destaca la importancia del análisis de la sostenibilidad de la política fiscal ya este puede determinar las medidas de política económica que el Gobierno debe asumir, evaluando en particular si, dada la capacidad de recaudación de ingresos fiscales y la estructura de financiamiento, la política de gastos puede mantenerse en el largo plazo.

En este orden de ideas, Ramírez y Flores² entienden a la sostenibilidad fiscal como el grado de solvencia que tiene un Gobierno de manera inter temporal, o de su capacidad para mantener políticas fiscales que sean congruentes con un gasto público que contribuya a mejorar las condiciones de vida de la población y al fomento de la actividad productiva. Por lo tanto, la importancia del análisis de la sostenibilidad del gasto público, desde una perspectiva de desarrollo, radica en que a partir del mismo se pueda determinar si la política de gastos puede mantenerse en el largo plazo, dado un determinado nivel de ingresos tributarios y no tributarios y una determinada capacidad de endeudamiento interno y externo.

En realidad, si bien la sostenibilidad fiscal es un instrumento adecuado de planeación y programación presupuestaria que contribuye a la estabilidad macroeconómica y reduce la vulnerabilidad, debe ser conceptualizada como una de las principales herramientas de la política económica del Gobierno cuya importancia radica en su impacto sobre el desarrollo económico y social del país.

En función de lo anterior, una de las prioridades del Gobierno Nacional es elevar los ingresos del Presupuesto General del Estado para conseguir y mantener el mayor nivel de gasto público que demanda la inversión social y productiva, que contribuya al crecimiento económico y a la reducción de la pobreza. La generación creativa de los ingresos es fundamental para sostener el gasto público en forma eficiente y responsable, con una visión global de la nación y no un sector en particular.

Sobre el particular, el Gobierno Nacional ha definido una política fiscal de mediano plazo vinculada a metas de crecimiento económico, basada en la optimización de la gestión presupuestaria para elevar el gasto en sectores prioritarios y la inversión social y productiva.

Desde esta perspectiva de desarrollo, se deben adoptar las medidas necesarias para mantener indicadores fiscales adecuados y permitir que el balance fiscal se pueda constituir en un instrumento que permita realizar política fiscal anticíclica, esto es, orientada a favorecer la estabilidad.

Airededor de las ideas expuestas, se deben tener presente las disposiciones de la Constitución vigente, como el Art. 285 que señala que la política fiscal tendrá como objetivos específicos el financiamiento de servicios, inversión y bienes públicos, la redistribución del ingreso por medio de transferencias, tributos y subsidios adecuados y la generación de incentivos para la inversión en los diferentes sectores de la economía y para la producción de bienes y servicios, socialmente deseables y ambientalmente aceptables. Así como el Art. 286 que dice: "Las finanzas públicas, en todos los niveles de gobierno, se conducirán de forma sostenible, responsable y transparente y procurarán la estabilidad económica".

Por último, es importante destacar que el Objetivo No. 11 del Plan Nacional para el Buen Vivir, establece la necesidad de un sistema económico, social, solidario y sostenible, siendo este último aspecto ligado a los niveles de bienestar requeridos por la población.

En el contexto de impulsar el crecimiento económico, la gestión de las finanzas públicas debe relacionarse estrechamente con los objetivos nacionales de desarrollo; y en este ámbito, el rector del Sistema Nacional de las Finanzas Públicas tiene que precautelar el cumplimiento de los objetivos de política fiscal prevista en la Constitución de la República y las leyes vigentes (numeral 3 del Art. 83 del Código de Planificación y Finanzas Públicas publicado en Registro Oficial No. 306 de 22 de octubre de 2010).

¹ Jean Paul Rabanal Sobrino: Perú: dos enfoques para analizar la sostenibilidad fiscal, Documentos de Trabajo, Ministerio de Economía y Finanzas del Perú, febrero 2006, p. 6

² Manuel Ramírez y Pablo Flores: Política fiscal sostenible, en un contexto de crecimiento y desarrollo social, Centro de Investigaciones y Propuestas Económicas y Sociales, Tegucigalpa, Honduras, mayo 2008, p. 5

Los objetivos fundamentales de la política fiscal son: consolidar los procesos de redistribución del ingreso e impulsar la actividad económica, mediante la aplicación de políticas de ingreso, gasto y financiamiento del Sector Público.

La política de ingresos que sustenta el escenario fiscal de mediano plazo está asociada al fortalecimiento de la gestión tributaria y arancelaria, considerando que de acuerdo con la norma constitucional, el régimen tributario se regirá por los principios de generalidad, progresividad, eficiencia, simplicidad administrativa, irretroactividad, equidad, transparencia y suficiencia recaudatoria.

En este contexto, se podría decir que la política tributaria se ha sustentado en los siguientes lineamientos:

- Eliminación de escudos fiscales mediante el control de precios de transferencia, límites de deducibilidad en gastos y subcapitalización.
- Racionalización tributaria a través de limitar la creación de nuevas preasignaciones.
- Progresividad tributaria por intermedio de la aplicación del sistema para pequeños contribuyentes del Régimen Impositivo Simplificado del Ecuador -RISE-, modificación a la tabla del Impuesto a la Renta -IR- para personas naturales, regulación sobre gastos deducibles de personas naturales y varias regulaciones referidas a deducciones y exenciones del IR.
- Implementación de la política arancelaria que implante una adecuada y correcta protección a los sectores productivos nacionales.
- Profundización del seguimiento y control de la recaudación.
- Impulso para el desarrollo de actividades productivas por medio de incentivos tributarios que permita un repunte de la inversión que realiza el sector privado en el territorio nacional, con beneficios como la exoneración y devolución de tributos, entre otros (previstos en el proyecto de Código Orgánico de la Producción, Comercio e Inversiones presentado a la Asamblea Nacional).

La política de gasto público implica en primer lugar, mantener y expandir la cobertura de los servicios públicos y en segundo lugar, reforzar la inversión pública en proyectos y programas en los sectores estratégicos (petróleos, eléctrico, etc.), productivo, social, obras públicas, y, entre otros. En tal sentido se mantiene los siguientes preceptos:

- Mejoramiento de la cobertura de las necesidades insatisfechas.
- Inversión en las operaciones petroleras públicas.
- Ejecución de los proyectos de infraestructura vial, termo e hidroeléctrico.
- Mejoramiento de la intermediación financiera de las instituciones financieras públicas.
- Adecuado nivel de endeudamiento que permita generar crecimiento económico y a la vez pueda ser atendido por el sector público, lo que plantea el objetivo de medir el impacto del resultado fiscal respecto a la sostenibilidad de mediano plazo de las Finanzas Públicas.

IV. PROGRAMACIÓN FISCAL CUATRIANUAL

Bajo los supuestos anotados, se presenta un escenario de programación fiscal de mediano plazo; para el periodo 2012 - 2015, del Presupuesto General del Estado, que presentan los siguientes resultados fiscales:

Cuadro No. 2

Programación Presupuestaria Cuatrianual 2012-2015
PRESUPUESTO GENERAL DEL ESTADO
(en millones de USD)

	2012 Proy	2013 Proy	2014 Proy	2015 Proy
Total De Ingresos Y Financiamiento	21.623	22.426	24.109	24.803
Total De Ingresos	15.919	17.708	18.882	19.407
Ingresos Petroleros	4.011	4.597	4.667	4.118
Impuestos Petroleros	83	68	55	44
Exportación de derivados	27	99	58	24
No permanentes	3.901	4.431	4.553	4.050
Ingresos No Petroleros	11.908	13.110	14.215	15.289
Ingresos Tributarios	10.279	11.411	12.445	13.453
Impuesto a la Renta	3.025	3.331	3.624	3.929
Iva	4.644	5.196	5.665	6.108
Vehículos	166	184	196	210
Ice	636	727	808	877
Salida De Divisas	447	472	509	548
Aranceles	1.273	1.405	1.540	1.673
Otros	88	95	103	109
No Tributarios	1.603	1.671	1.738	1.800
Transferencias	25	28	32	36
Total De Financiamiento	5.705	4.718	5.227	5.396
Desembolsos Internos	465	524	531	481
Desembolsos Externos	4.383	4.169	4.414	4.882
Disponibilidades	851	0	125	0
Cuentas por Pagar	0	25	43	33
Otros	5	0	113	0
Total De Gastos, Amortizaciones Y Otros	21.623	22.426	24.109	24.803
Total De Gastos	20.153	20.845	21.387	21.816
Gastos Permanente	12.212	13.066	13.678	14.243
Sueldos Y Salarios	7.547	7.834	8.127	8.425
Bienes Y Servicios	1.510	1.547	1.584	1.620
Intereses	708	1.110	1.279	1.427
Transferencias	2.448	2.575	2.688	2.771
Gasto No Permanente	7.940	7.779	7.709	7.572
Amortizaciones	1.458	1.581	2.722	2.987
Deuda Interna	390	594	1.347	973
Deuda Externa	1.068	987	1.375	2.014
Otros	13	0	0	0

Nota: * Ingresos administrados por SRI y SENA.

Cuadro No. 2.a.

Variación de la relación Deuda/PIB (Anual)

	Variación 2012	Variación 2013	Variación 2014	Variación 2015
Deuda Pública/PIB	3,1%	1,8%	0,8%	0,8%
Deuda Pública PGE/PIB	2,6%	1,9%	0,7%	0,8%

* Deuda incluye deuda flotante y corte al 31 de diciembre de cada año

**Considera la deuda externa del SPNF y la deuda interna del GC