

REGISTRO OFICIALTM

Administración del Sr. Ec. Rafael Correa Delgado
Presidente Constitucional de la República

Año II -- Quito, Miércoles 19 de Enero del 2011 -- N° 108



LEY DE PROPIEDAD INTELECTUAL

Art. 10.- El derecho de autor protege también la forma de expresión mediante la cual las ideas del autor son descritas, explicadas, ilustradas o incorporadas a las obras.

No son objeto de protección:

- a) Las ideas contenidas en las obras, los procedimientos, métodos de operación o conceptos matemáticos en sí; los sistemas o el contenido ideológico o técnico de las obras científicas, ni su aprovechamiento industrial o comercial; y,
- b) Las disposiciones legales y reglamentarias, las resoluciones judiciales y los actos, acuerdos, deliberaciones y dictámenes de los organismos públicos, así como sus traducciones oficiales.

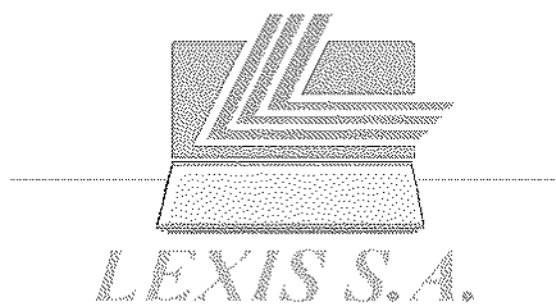
"Registro Oficial" es marca registrada del Tribunal Constitucional de la República del Ecuador.

EDICIÓN ESPECIAL

PRESUPUESTO GENERAL DEL ESTADO

2011

MINISTERIO DE FINANZAS
SUBSECRETARIA DE PRESUPUESTOS





PRESIDENCIA DE LA REPÚBLICA DEL ECUADOR

Oficio No.T.5593- SNJ-10-1866

Quito, 29 de diciembre de 2010

30 DIC 2010

Ingeniero
Hugo del Pozo Barrezueta
DIRECTOR DEL REGISTRO OFICIAL
Presente


De mi consideración:

Mediante Oficio No. PAN-FC-010-2025 de 17 de diciembre de 2010, el señor arquitecto Fernando Cordero Cueva, Presidente de la Asamblea Nacional, remitió a la Presidencia de la República, la Resolución adoptada mediante la cual declaran que la Proforma Presupuestaria para el ejercicio económico 2011 y la Programación Cuatrianual 2011 - 2014, están aprobadas.

En tal virtud, a fin de que se proceda con su publicación en el Registro Oficial, me permito remitir a usted, los siguientes documentos:

1. Copia certificada del oficio No. PAN-FC-010-2025 de 17 de diciembre de 2010;
2. Copia certificada de la Resolución indicada;
3. Presupuesto para el ejercicio económico 2011 y Programación Cuatrianual 2011 2014.

Atentamente,


Dr. Alex Mera Giler
SECRETARIO NACIONAL JURÍDICO

Adj: lo indicado



REPÚBLICA DEL ECUADOR

Asamblea Nacional

Of. No. PAN-FC-010- 2025

Quito,

17 DIC. 2010

Señor Economista

Rafael Correa Delgado

**PRESIDENTE CONSTITUCIONAL DE LA
REPÚBLICA DEL ECUADOR**


En su despacho

Señor Presidente:

Mediante el presente remito, para su conocimiento, copia certificada de la RESOLUCIÓN tomada por el Pleno de la Asamblea Nacional, de conformidad con las atribuciones que le confiere la Constitución de la República del Ecuador y la Ley Orgánica de la Función Legislativa, sobre la definitiva Propuesta de Proforma Presupuestaria para el ejercicio económico 2011 y la Programación Cuatrianual 2011-2014, en la cual la Función Ejecutiva acoge las observaciones realizadas por el Pleno de la Asamblea Nacional.

En tal virtud y para los fines previstos en los artículos 295 de la Constitución de la República del Ecuador y 103 de la Ley Orgánica de la Función Legislativa, remito el Auténtico de dicha Resolución.

Atentamente,



FERNANDO CORDERO CUEVA
Presidente

ES FIEL COPIA DEL ORIGINAL.- LO CERTIFICO.

Quito, 30 de diciembre de 2010



Ab. Oscar Pico Solórzano
SUBSECRETARIO NACIONAL DE LA
ADMINISTRACIÓN PÚBLICA

PRESIDENCIA DE LA REPUBLICA
Secretaría General Jurídica

Recibido: Jul
Nombre: _____
Fecha: 17 DIC. 2010 Hora: 17:00



REPÚBLICA DEL ECUADOR

Asamblea Nacional

EL PLENO

CONSIDERANDO:

- Que,** mediante oficio No. T.5593-SNJ-10-1611 el 30 de octubre de 2010, el señor Presidente Constitucional de la República del Ecuador, envió a la Asamblea Nacional la Proforma Presupuestaria correspondiente al ejercicio económico 2011; y, la Programación Presupuestaria Cuatrianual 2011-2014;
- Que,** mediante oficio No. PAN-FC-010-1916 el 29 de noviembre de 2010, el señor Presidente de la Asamblea Nacional del Ecuador, remitió al Presidente Constitucional de la República del Ecuador, la Resolución del Pleno de la Asamblea Nacional, adoptada el mismo día, mediante la cual se hacen observaciones a la Proforma Presupuestaria correspondiente al ejercicio económico 2011; y, la Programación Presupuestaria Cuatrianual 2011-2014; y, su alcance, remitido con oficio No. SAN-2010-917 de 29 de noviembre de 2010, suscrito por el señor Secretario General de la Asamblea Nacional del Ecuador;
- Que,** mediante oficio No. T.5593-SNJ-10-1611 el 09 de diciembre de 2010, el señor Presidente Constitucional de la República del Ecuador, da contestación a los oficios No. PAN-FC-010-1916 de 29 de noviembre de 2010, suscrito por el señor Presidente de la Asamblea Nacional del Ecuador y No. SAN-2010-917 de 29 de noviembre de 2010, suscrito por el señor Secretario General de la Asamblea Nacional, y adicionalmente informa que "...la Función Ejecutiva ha aceptado las observaciones de la Función legislativa...", y por tanto remite una nueva propuesta de proforma presupuestaria en la que se acoge los cambios;
- Que,** el Artículo 295 de la Constitución de la República dispone que: *"La Función Ejecutiva presentará a la Asamblea Nacional la proforma presupuestaria anual y la programación presupuestaria cuatrianual durante los primeros noventa días de su gestión y, en los años siguientes, sesenta días antes del inicio del año fiscal respectivo. La Asamblea Nacional aprobará u observará, en los treinta días siguientes y en un*



REPÚBLICA DEL ECUADOR

Asamblea Nacional

solo debate, la proforma anual y la programación cuatrianual. Si transcurrido este plazo la Asamblea Nacional no se pronuncia, entrarán en vigencia la proforma y la programación elaboradas por la Función Ejecutiva. Las observaciones de la Asamblea Nacional serán sólo por sectores de ingresos y gastos, sin alterar el monto global de la proforma.

En caso de observación a la proforma o programación por parte de la Asamblea Nacional, la Función Ejecutiva, en el plazo de diez días, podrá aceptar dicha observación y enviar una nueva propuesta a la Asamblea Nacional, o ratificarse en su propuesta original. La Asamblea Nacional, en los diez días siguientes, podrá ratificar sus observaciones, en un solo debate, con el voto de dos tercios de sus integrantes. De lo contrario, entrarán en vigencia la programación o proforma enviadas en segunda instancia por la Función Ejecutiva...

... Toda la información sobre el proceso de formulación, aprobación y ejecución del presupuesto será pública y se difundirá permanentemente a la población por los medios más adecuados.”; y,

En ejercicio de sus atribuciones,

RESUELVE:

1. Conocer el Oficio No. T.5593-SNJ-10-1791 de 9 de diciembre de 2010, en el que el señor Presidente Constitucional de la República, comunica que la Función Ejecutiva ha aceptado las observaciones realizadas por la Función Legislativa a la Proforma Presupuestaria 2011 y a la Programación Cuatrianual 2011 - 2014; y, de conformidad con el artículo 295 de la Constitución de la República, envía la nueva Propuesta de Proforma Presupuestaria 2011, que acoge las observaciones antes referidas.
2. Declarar, que de conformidad con el artículo 295 de la Constitución de la República, la Proforma Presupuestaria



REPÚBLICA DEL ECUADOR
Asamblea Nacional

2011 y la Programación Cuatrianual 2011 y 2014, están aprobadas.

3. Disponer que se continúe con el trámite correspondiente, para que entre en vigencia.

Dado y suscrito en la sede de la Asamblea Nacional, ubicada en el Distrito Metropolitano de Quito, el décimo sexto día del mes de diciembre de dos mil diez.



FERNANDO CORDERO CUEVA
Presidente

LEXIS S.A.

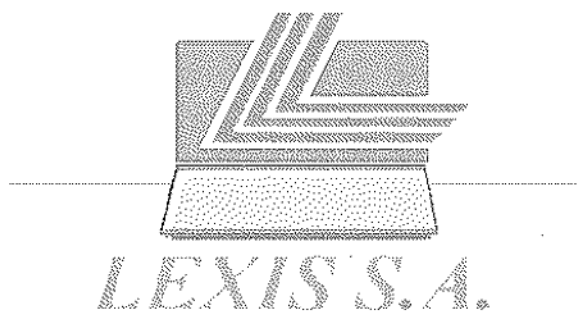


DR. FRANCISCO VERGARA O.
Secretario General

ES FIEL COPIA DEL ORIGINAL.- LO CERTIFICO.
Quito, 30 de diciembre de 2010



Ab. Oscar Pico Solórzano
SUBSECRETARIO NACIONAL DE LA
ADMINISTRACIÓN PÚBLICA



del Ecuador

Administración del Sr. Economista
Rafael Correa Delgado

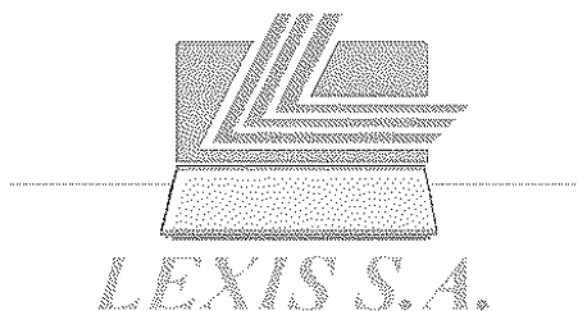
PRESIDENTE CONSTITUCIONAL DE LA REPÚBLICA

PRESUPUESTO

GENERAL DEL ESTADO
LEXIS S.A.
2011

Subsecretaría de Presupuestos





PRESUPUESTO GENERAL DEL ESTADO 2011

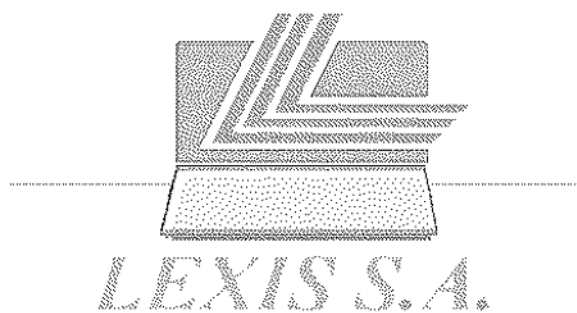
PRESUPUESTO GENERAL DEL ESTADO
Y FINANCIAMIENTO DE
IMPORTACION DE DERIVADOS

LEXIS S.A.

INGRESOS - GASTOS

Subsecretaría de Presupuestos





LEXIS S.A.

**PRESUPUESTO GENERAL DEL ESTADO
CONSOLIDADO POR GRUPO
GASTOS (US. DOLARES)
Ejercicio: 2011**



República del Ecuador

Ministerio de Finanzas
del Ecuador

	GRUPO	DESCRIPCION	PRESUPUESTO 2011
	510000	Gastos En Personal	6,518,754,764.75
	520000	Prestaciones De La Seguridad Social	0.00
	530000	Bienes Y Servicios De Consumo	1,295,204,563.21
	560000	Gastos Financieros	739,775,197.11
	570000	Otros Gastos Corrientes	63,618,869.34
	580000	Transferencias Y Donaciones Corrientes	2,203,293,524.19
	590000	Previsiones Para Reasignacion	44,672,475.25
	710000	Gastos En Personal Para Inversion	227,270,102.18
	730000	Bienes Y Servicios Para Inversion	1,998,217,516.69
	750000	Obras Publicas	2,149,360,785.66
	770000	Otros Gastos De Inversion	5,914,587.47
	780000	Transferencias Y Donaciones Para Inversion	0.00
	840000	Bienes De Larga Duracion	387,736,279.59
	870000	Inversiones Financieras	25,941,915.71
	880000	Transferencias Y Donaciones De Capital	2,581,155,303.10
	960000	Amortizacion De La Deuda Publica	1,574,827,834.40
	970000	Pasivo Circulante	362,295.83
	980000	Obligaciones Por Ventas Anticipadas De Petróleo	0.00
	990000	Otros Pasivos	33,445,942.53
			19,848,545,957.03
Financiamiento de Importación de Derivados - CFDD	530000	Bienes Y Servicios De Consumo	4,100,700,000.00
Financiamiento de Importación de Derivados - CFDD			4,100,700,000.00
			23,950,248,957.03

**PRESUPUESTO GENERAL DEL ESTADO
CONSOLIDADO POR GRUPO
INGRESOS (US DOLARES)
Ejercicio: 2011**



República del Ecuador

Ministerio de Finanzas
del Ecuador

	GRUPO	DESCRIPCION	PRESUPUESTO 2011
	110000	Impuestos	9.425.536.823,91
	130000	Tasas Y Contribuciones	849.034.862,46
	140000	Venta De Bienes Y Servicios	220.136.477,78
	170000	Rentas De Inversiones Y Multas	141.194.021,40
	180000	Transferencias Y Donaciones Corrientes	422.199.661,70
	190000	Otros Ingresos	176.903.650,17
	240000	Venta De Activos No Financieros	4.963.880,40
	270000	Recuperacion De Inversiones	18.689.391,55
	280000	Transferencias Y Donaciones De Capital E Inversion	3.240.383.137,69
	360000	Financiamiento Publico	4.951.601.744,78
	370000	Saldos Disponibles	391.373.805,19
	380000	Cuentas Pendientes Por Cobrar	7.532.700,00
			19.849.549.957,03
Financiamiento de Importación de Derivados - CFDD	180000	Transferencias Y Donaciones Corrientes	4.100.700.000,00
Financiamiento de Importación de Derivados - CFDD			4.100.700.000,00
			23.950.249.957,03

LEXIS S.A.

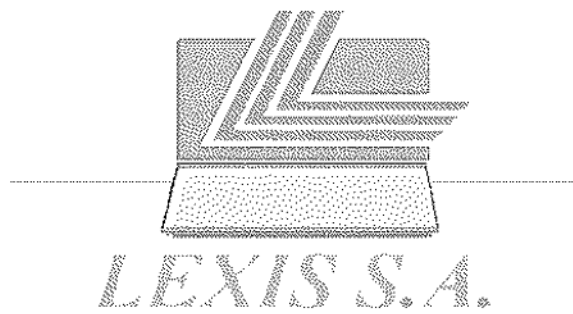
PRESUPUESTO GENERAL DEL ESTADO 2011



POR GRUPOS DE INGRESOS Y
GASTOS.

Subsecretaría de Presupuestos





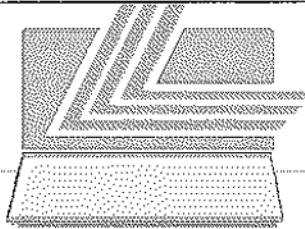
**PRESUPUESTO GENERAL DEL ESTADO
CONSOLIDADO POR GRUPO
INGRESOS(US. DOLARES)
Ejercicio: 2011**



República del Ecuador

Ministerio de Finanzas
del Ecuador

GRUPO DE INGRESOS		PRESUPUESTO 2011
110000	Impuestos	9,425,536,823.91
130000	Tasas Y Contribuciones	849,034,862.46
140000	Venta De Bienes Y Servicios	220,136,477.78
170000	Rentas De Inversiones Y Multas	141,194,021.40
180000	Transferencias Y Donaciones Corrientes	4,522,899,661.70
190000	Otros Ingresos	176,903,650.17
240000	Venta De Activos No Financieros	4,963,880.40
270000	Recuperacion De Inversiones	18,689,391.55
280000	Transferencias Y Donaciones De Capital E Inversion	3,240,383,137.69
360000	Financiamiento Publico	4,951,601,744.78
370000	Saldos Disponibles	391,373,805.19
380000	Cuentas Pendientes Por Cobrar	7,532,700.00
		23,950,249,857.03



LEXIS S.A.

**PRESUPUESTO GENERAL DEL ESTADO
CONSOLIDADO POR GRUPO
GASTOS(US. DOLARES)
Ejercicio: 2011**



República del Ecuador

Ministerio de Finanzas
del Ecuador

GRUPO DE GASTOS		PRESUPUESTO 2011
510000	Gastos En Personal	6,518,754,764.75
520000	Prestaciones De La Seguridad Social	0.00
530000	Bienes Y Servicios De Consumo	5,395,904,563.21
560000	Gastos Financieros	739,775,197.11
570000	Otros Gastos Corrientes	63,616,869.34
580000	Transferencias Y Donaciones Corrientes	2,203,293,524.19
590000	Previsiones Para Reasignacion	44,672,475.25
710000	Gastos En Personal Para Inversion	227,270,102.18
730000	Bienes Y Servicios Para Inversion	1,998,217,516.69
750000	Obras Publicas	2,149,360,785.68
770000	Otros Gastos De Inversion	5,914,587.47
780000	Transferencias Y Donaciones Para Inversion	0.00
840000	Bienes De Larga Duracion	387,736,279.59
870000	Inversiones Financieras	25,941,915.71
880000	Transferencias Y Donaciones De Capital	2,581,155,303.10
960000	Amortizacion De La Deuda Publica	1,574,827,834.40
970000	Pasivo Circulante	362,295.83
980000	Obligaciones Por Ventas Anticipadas De Petróleo	0.00
990000	Otros Pasivos	33,445,942.53
		23,850,249,957.03

LEXIS S.A.

Ecuador

PRESUPUESTO GENERAL DEL ESTADO

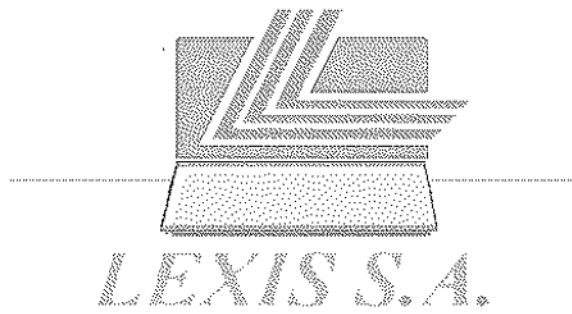


POR ÍTEM DE INGRESOS
LEXIS S.A.

Subsecretaría de Presupuestos



Pagina 20 sin texto



**PRESUPUESTO GENERAL DEL ESTADO
CONSOLIDADO POR ITEM
INGRESOS (US. DOLARES)
Ejercicio: 2011**



Ministerio de Finanzas
del Ecuador

INGRESOS	PRESUPUESTO 2011
110101 A La Renta Global	2,764,346,600.00
110205 De Vehículos Motorizados De Transporte Terrestre	185,300,000.00
110207 A Los Activos Totales	7,000,000.00
110212 Impuesto A Los Activos En El Exterior	38,400,000.00
110301 Al Consumo De Cigarrillos	124,872,000.00
110302 Al Consumo De Cerveza	132,160,000.00
110303 Al Consumo De Bebidas Gaseosas	43,566,000.00
110304 Al Consumo De Alcohol Y Productos Alcohólicos	49,147,000.00
110305 Al Consumo De Bienes Suntuarios	146,552,000.00
110311 A Las Telecomunicaciones	14,851,000.00
110399 Otros Impuestos Al Consumo De Bienes Y Servicios	43,852,000.00
110401 Al Valor Agregado Débitos Del Período	4,278,098,000.00
110501 Arancelarios A La Importación	1,079,921,600.00
110602 A La Renta De Empresas Petroleras De Prestación De Servicios	13,152,930.70
110605 Adicional Por Barril De Crudo Exportado	4,910.77
110606 Gravamen A La Tarifa De Oleoducto	3,354,624.10
110607 A La Facturación De Las Empresas Nacionales Y Extranjeras De Prestación De Servicios A Petroecuador	45,112,086.32
110609 A La Renta De La Empresa Nacional De Petróleos Enap Sncs Por Contratos De Servicios Específicos	1,626,151.50
110610 A La Renta De La Empresa Repsol Ypl Area Tivacuno Por Contratos De Servicios Específicos	448,241.55
110611 A La Renta De La Empresa Río Napo - Campo Sacha Por Contrato De Servicios Específicos	9,231,678.97
110706 Sobre Contratos De Construcción O Estudios Celebrados Con El Sector Público	1,340,000.00
110711 1% A La Compra De Vehículos Usados	17,100,000.00
110713 Impuesto A La Salida De Divisas	384,900,000.00
110714 Impuesto A Los Ingresos Extraordinarios De Contratos De Exploración Y Explotación De Otros Recursos	35,000,000.00
110715 Régimen Impositivo Simplificado	6,200,000.00
130102 Acceso A Lugares Públicos	12,203,256.54
130103 Ocupación De Lugares Públicos	142,050.20
130104 Tasas Aduaneras	1,193,352.01
130106 Especies Fiscales	154,627,734.47
130107 Venta De Bases	371,560.00
130108 Prestación De Servicios	63,725,264.09
130111 Inscripciones Registros Y Matriculas	98,317,365.76
130112 Permisos Licencias Y Patentes	22,267,861.52
130113 Registro Sanitario Y Toxicología	18,004,258.12
130115 Fiscalización De Obras	515.55
130118 Aprobación De Planos E Inspección De Construcciones	20,000.00
130127 Matriculas Pensiones Y Otros Derechos En Educación	52,021,879.09

**PRESUPUESTO GENERAL DEL ESTADO
CONSOLIDADO POR ITEM
INGRESOS (US. DOLARES)
Ejercicio: 2011**



Ministerio de Finanzas
del Ecuador

INGRESOS	PRESUPUESTO 2011
130199 Otras Tasas	115,487,243.61
130201 Recepción Y Despacho De Navas	40,589,831.21
130202 Uso De Fondeadero	2,386,758.87
130203 Uso De Infraestructura Portuaria Y Aeroportuaria	45,167,244.70
130204 Servicios De Cabotaje	1,865,542.35
130205 Servicios Y Suministros Varios	1,763,321.92
130289 Otras Tasas Portuarias Y Aeroportuarias	17,567,447.96
130303 Sector Agropecuario	1,200.00
130306 Regalías Hidrocarbúrfaras	400.00
130307 Superficiares Mineros	840,000.00
130308 Regalías Mineras	12,329,100.00
130311 Concesiones Portuarias	26,868,838.09
130312 Concesiones En El Sector De Las Telecomunicaciones	401,452.80
130401 Sobre Nóminas De Empresas Privadas Y Públicas	48,014,106.15
130403 Contribuciones De Las Compañías Y Las Entidades Financieras	58,025,483.00
130499 Otras Contribuciones	56,831,784.35
140107 Ventas Internas De Derivados Del Petróleo	18,000,000.00
140199 Otros No Especificados	691,725.64
140201 Agropecuarios Y Forestales	8,031,533.37
140202 Industriales	4,002,387.14
140203 Del Mar	62,100.00
140204 De Oficina Didácticos Y Publicaciones	1,123,963.75
140205 De Instrumental Médico Menor insumos Médicos Y Medicinas	4,136,692.12
140299 Otras Ventas De Productos Y Materiales	33,284,450.17
140301 Agua Potable	1,950,788.18
140302 Agua De Riego	801,146.00
140304 Energía Eléctrica	1,118,298.15
140305 Telecomunicaciones	81,051,047.25
140307 Transporte Nacional De Pasajeros Y Carga	1,629,677.51
140310 De Espectáculos Públicos	254,799.00
140399 Otros Servicios Técnicos Y Especializados	61,969,487.52
140401 Agropecuarios Y Forestales	10,400.00
140402 Industriales	10,000.00
170101 Intereses Por Depósitos A Plazo	2,551,210.00
170102 Intereses Y Comisiones De Títulos Y Valores	3,088,700.00
170106 Dividendos De Sociedades Y Empresas Públicas	444,158.00
170107 Dividendos De Sociedades Y Empresas Privadas	30,000.00
170108 Utilidades De Empresas Y Entidades Financieras Públicas	499,643.25
170109 Comisiones Por Servicios Financieros	500.00
170115 Intereses Por Operaciones De Microcrédito	403,138.12

**PRESUPUESTO GENERAL DEL ESTADO
CONSOLIDADO POR ITEM
INGRESOS (US. DOLARES)
Ejercicio: 2011**



Comptroller General of the Republic

Ministerio de Finanzas
del Ecuador

INGRESOS	PRESUPUESTO 2011
170199 Intereses Por Otras Operaciones	426,639.93
170201 Terrenos	1,574,491.65
170202 Edificios Locales Y Residencias	10,352,553.32
170203 Mobiliarios	82,838.00
170204 Maquinarias Y Equipos	187,921.84
170205 Vehículos	344,016.07
170207 Equipos Sistemas Y Paquetes Informáticos	132,516.39
170299 Otros Arrendamientos	2,663,273.54
170301 Tributaria	31,820,617.00
170399 Otros Intereses Por Mora	3,661,411.87
170401 Tributarias	39,700,000.00
170404 Incumplimientos De Contratos	244,833.60
170405 Infracciones A La Seguridad Social	27,830,000.00
170499 Otras Multas	15,153,358.82
180103 De Empresas Públicas	31,036,096.62
180104 De Gobiernos Autónomos Descentralizados	17,414,532.00
180106 De La Seguridad Social	48,282,362.00
180106 De Entidades Financieras Públicas	715,155.00
180204 Del Sector Privado No Financiero	4,842,294.84
180403 De Empresas Públicas	23,795,561.05
180411 Rendimientos De Los Sistemas Contables Del Banco Central Del Ecuador	40,000,000.00
180499 Otras Participaciones Y Aportes	8,082,035.00
180701 De Exportaciones De Derivados Del Petróleo	191,846,736.90
180703 De La Tarifa Del Oleoducto De Empresas Privadas	34,636,421.72
180801 Participaciones Corrientes En Los Ingresos Petroleros	4,104,422,458.57
189901 Asignaciones Por Distribuir	17,826,008.00
190101 Ejecución De Garantías	2,950,891.82
190102 Ejecución De Fianzas	84,000.00
190201 Indemnizaciones Por Siniestros	370,000.00
190299 Otras Indemnizaciones Y Valores No Reclamados	150,378.81
190301 Bienes Y Especies Decorradas	1,875,000.00
190401 Comisiones	412,140.00
190499 Otros No Especificados	171,061,239.54
240103 Mobiliarios	7,000.00
240104 Maquinarias Y Equipos	261,860.00
240105 Vehículos	3,230,220.40
240201 Terrenos	1,200,000.00
240202 Edificios Locales Y Residencias	205,000.00
240312 Semovientes	60,000.00
270101 Certificados Del Tesoro Nacional	1,000.00

**PRESUPUESTO GENERAL DEL ESTADO
CONSOLIDADO POR ITEM
INGRESOS (US. DOLARES)
Ejercicio: 2011**



Ministerio del Fisco



Ministerio de Finanzas
del Ecuador

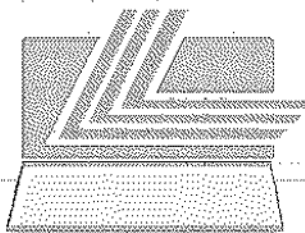
INGRESOS	PRESUPUESTO 2011
270102 Bonos Del Estado	3,250,000.00
270103 Depósitos A Plazo Moneda De Curso Legal	2,000.00
270199 Otros Valores	15,300,321.55
270207 Sector Privado	45,000.00
270211 Servidores Públicos	86,170.00
270302 Bonos Del Estado	4,900.00
280301 De Organismos Multilaterales	8,358,523.70
280302 De Gobiernos Y Organismos Gubernamentales	3,503,862.28
280499 Otras Participaciones Y Aportes	7,040,557.59
280701 De Regalías De Petroecuador	63,270,993.66
280702 De Regalías De Participación Del Estado	130,098,515.12
280703 De Regalías De Campos Marginales	15,081,350.06
280704 De Regalías De Alianzas Operativas	18,885,260.85
280705 De Exportaciones Directas De Petroecuador Ex-Consorcio	59,714,817.87
280708 De Exportaciones De Crudo Participación Con Ypf Bloque 16 Y Capiron	90,215,933.86
280712 De Exportaciones De Crudo Participación Petroriental (Ex-Encarna) Bloques 14 Y 17	11,300,788.84
280713 De Exportaciones De Crudo Participación Con Ecuador Tlc Bloque 18 Y Campo Compartido Palo Azul	141,854,816.89
280715 De Exportaciones Directas De Campos Marginales	162,126,011.81
280716 De Exportaciones Directas De Alianzas Operativas	96,027,747.43
280718 De Exportaciones Directas De Compañías De Prestación De Servicios	147,185,250.96
280719 De Exportaciones Directas De Compañías De Prestación De Servicios Específicos Enap	226,909,987.86
280720 De Exportaciones Directas De Compañías De Prestación De Servicios Específicos Tivacuno	56,420,946.38
280721 De Participación De Excedentes De Precios De Contratos Petroleros Con Andes Petroleum - Tarapoa	242,336,622.15
280724 De Participación De Excedentes De Precios De Contratos Petroleros Con Petroriental 14 Y 17	12,341,348.44
280725 De Participación De Excedentes De Precios De Contratos Petroleros Con Repsol Ypf 16	106,735,523.78
280726 De Participación De Excedentes De Precios De Contratos Petroleros Con Ecuador Tlc Sa 18	28,236,042.05
280728 De Exportaciones De Crudo Bloque 15 Y Unificados	10,842,656.62
280729 De Exportaciones De Crudo Participación Con Andes Petroleum Bloque 18 B - Tarapoa	53,041,301.71
280730 De Regalías Petroamazonas Bloque 15	70,042,208.33
280731 De Regalías Petroecuador Bloque 27	1,083,295.83
280732 De Exportaciones De Crudo Bloque 27	24,354,849.18
280733 De Exportaciones De Petróleo Del Contrato De Servicios Específicos De La Empresa Río Napo - Campo Sa	1,213,191,947.30
280735 De La Explotación De Gas Natural	3,641,672.78
280737 De Exportaciones Directas De Compañías De Prestación De Servicios, Margan De Soberanía Petrolera	105,058,295.18
280738 De Exportaciones Directas De Crudo De Petroamazonas Ep Bloque 7	47,341,998.01

**PRESUPUESTO GENERAL DEL ESTADO
CONSOLIDADO POR ITEM
INGRESOS (US. DOLARES)
Ejercicio: 2011**

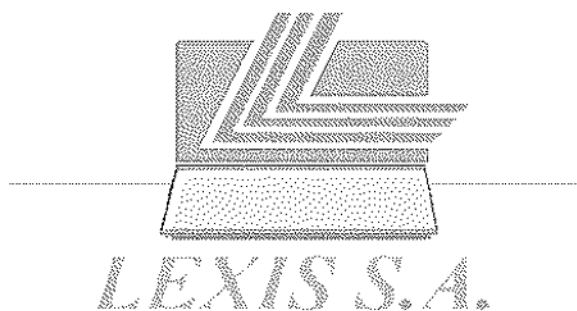


Ministerio de Finanzas
del Ecuador

INGRESOS	PRESUPUESTO 2011
280739 De Exportaciones Directas De Crudo De Petroamazonas Ep Bloque 21	15,346,556.69
280740 De Regalías De Petroamazonas Ep Bloque 7	22,087,186.99
280741 De Regalías De Petroamazonas Ep Bloque 21	6,728,664.52
280742 De Regalías De Petroamazonas Ep Pañacocha	20,314,152.81
280743 De Exportaciones Directas De Crudo De Petroamazonas Ep Pañacocha	6,153,478.98
280801 Participaciones De Capital En Los Ingresos Petroleros	12,500,000.03
360102 Bonos Del Estado	1,067,690,628.43
360202 Del Sector Público No Financiero	10,694,292.91
360203 Del Sector Privado Financiero	700,000.00
360301 De Organismos Multilaterales	3,657,646,906.32
360303 Del Sector Privado Financiero	200,000,000.00
360402 Descuentos En Bonos Del Estado	14,669,917.12
370101 De Fondos Gobierno Central	7,437,102.23
370102 De Fondos De Autogestión	61,040,735.02
370103 De Fondos Preasignados	2,895,967.94
370199 Otros Saldos	320,000,000.00
380101 De Cuentas Por Cobrar	7,485,700.00
380102 De Anticipos De Fondos	47,000.00
	23,950,249,957.03



LEXIS S.A.



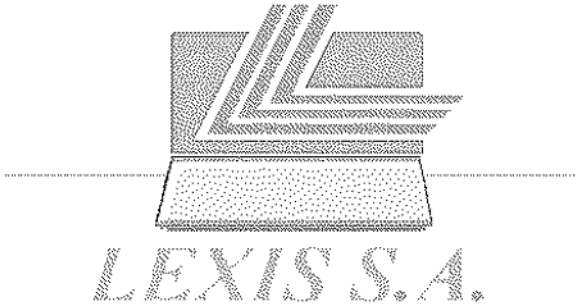
del Ecuador

PRESUPUESTO GENERAL DEL ESTADO 2011



Subsecretaría de Presupuestos





**PRESUPUESTO GENERAL DEL ESTADO
CONSOLIDADO POR ITEM
GASTOS (US. DOLARES)
Ejercicio: 2011**



República del Ecuador

Ministerio de Finanzas
del Ecuador

GASTOS	PRESUPUESTO 2011
510101 Sueldos	12,310,278.00
510103 Jornales	31,320.00
510105 Remuneraciones Unificadas	1,456,522,699.96
510106 Salarios Unificados	136,629,156.00
510107 Haber Militar Y Policial	1,073,579,149.00
510108 Remuneración Mensual Unificada De Docentes Del Magisterio Y Docentes E Investigadores Universitarios	1,305,951,647.00
510201 Bonificación Por Años De Servicio	112,443.00
510202 Bonificación Por Responsabilidad A Dignatarios Universitarios	4,674,764.00
510203 Decimotercer Sueldo	361,138,196.11
510204 Decimocuarto Sueldo	96,403,334.00
510205 Decimoquinto Sueldo	76.00
510206 Decimosexto Sueldo	1,844.00
510209 Gastos De Representación	5,426,942.00
510210 Sobresueldos Y Bonificaciones Adicionales	2,163,502.00
510211 Estímulo Pecuniario	152.00
510214 Porcentaje Funcional	105,384.00
510215 Adicional Sobre La Décima Categoría	30,687.00
510216 Estímulo Económico Magisterio	1,446.00
510218 Bonificación Mensual Galápagos	2,776,761.00
510220 Bonificación Fronteriza	23,171.00
510227 Adicional Región Amazónica	360.00
510228 Remuneración Suplementaria Galápagos	2,898.00
510230 Bonificación Por El Día Del Maestro	2,960.00
510235 Remuneración Variable Por Eficiencia	155,893,880.89
510301 Gastos De Residencia	1,906,150.00
510302 Bonificación Geográfica	19,633,179.00
510303 Compensación Por Costo De Vida	118,952.00
510304 Compensación Por Transporte	824,103.00
510305 Compensación En El Exterior	21,808,711.90
510306 Alimentación	113,537,088.00
510307 Comisariato	37,840.00
510308 Compensación Pedagógica	1,844.00
510311 Compensación Por Residencia	4,780,129.41
510312 Compensación Régimen Remunerativo De Fuerzas Armadas, Policía Y Cuerpos De Bomberos	71,740,367.00
510401 Por Cargas Familiares	5,628,928.00
510402 De Educación	903.00
510406 Por Vacaciones	79,360.00
510407 Estímulo Económico Por Años De Servicio	382,253.00
510408 Subsidio De Antigüedad	3,630,924.00
510499 Otros Subsidios	288,440.00
510504 Encargos Y Subrogaciones	1,708,443.00
510505 Sustituciones De Personal	43,468.00

**PRESUPUESTO GENERAL DEL ESTADO
CONSOLIDADO POR ITEM
GASTOS (US. DOLARES)
Ejercicio: 2011**



Ministerio de Finanzas
del Ecuador

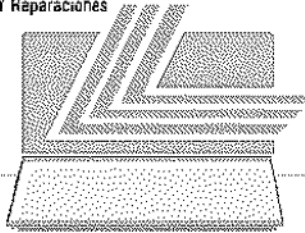
GASTOS	PRESUPUESTO 2011
510506 Licencia Remunerada	906,366.00
510507 Honorarios	2,832,488.00
510508 Dietas	1,443,523.18
510509 Horas Extraordinarias Y Suplementarias	31,431,326.88
510510 Servicios Personales Por Contrato	600,089,709.36
510511 Remuneraciones Especiales Sección Nocturna	13,092,072.00
510513 Encargos	1,059,471.00
510601 Aporte Patronal	631,068,945.27
510602 Fondo De Reserva	366,255,116.81
510603 Jubilación Patronal	1,709,225.00
510606 Jubilación Complementaria	1,361,653.00
510703 Despido Intempestivo	10,000.00
510704 Compensación Por Desahucio	17,600.00
510705 Restitución De Puesto	25,500.00
510706 Beneficio Por Jubilación	5,610,101.00
510707 Compensación Por Vacaciones No Gozadas Por Cesación De Funciones	145,942.00
510799 Otras Indemnizaciones Laborales	1,760,591.00
530101 Agua Potable	289,921,480.05
530102 Agua De Riego	687,000.60
530104 Energía Eléctrica	29,410,376.31
530105 Telecomunicaciones	30,379,716.61
530106 Servicio De Correo	1,786,907.80
530201 Transporte De Personal	4,358,418.24
530202 Fletes Y Maniobras	3,473,972.72
530203 Almacenamiento Embalaje Y Envase	78,900.00
530204 Edición Impresión Reproducción Y Publicaciones	14,215,391.94
530205 Espectáculos Culturales Y Sociales	1,932,057.20
530206 Eventos Públicos Y Oficiales	3,489,884.59
530207 Difusión Información Y Publicidad	22,729,909.92
530208 Servicio De Seguridad Y Vigilancia	13,777,894.36
530209 Servicio De Aseo	5,875,034.14
530210 Servicio De Guardería	367,913.00
530215 Gastos Especiales Para Inteligencia Y Contrainteligencia	91,825.99
530299 Otros Servicios Generales	245,595,285.02
530301 Pasajes Al Interior	10,494,374.08
530302 Pasajes Al Exterior	4,871,091.29
530303 Viáticos Y Subsistencias En El Interior	25,284,018.58
530304 Viáticos Y Subsistencias En El Exterior	7,028,439.51
530305 Mudanzas E Instalaciones	1,714,760.76
530401 Terrenos	198,997.18
530402 Edificios Locales Y Residencias	67,018,186.55
530403 Mobiliarios	2,058,617.75

**PRESUPUESTO GENERAL DEL ESTADO
CONSOLIDADO POR ITEM
GASTOS (US. DOLARES)
Ejercicio: 2011**



Ministerio de Finanzas
del Ecuador

GASTOS	PRESUPUESTO 2011
530404 Maquinarias Y Equipos	96,144,580.69
530405 Vehículos	10,431,808.81
530406 Herramientas	86,948.97
530408 Bienes Artísticos Y Culturales	43,012.65
530409 Libros Y Colecciones	48,461.57
530410 Bienes De Uso Bélico Y De Seguridad Pública	12,618,581.74
530415 Bienes Biológicos	569,000.00
530417 Infraestructura	692,416.98
530499 Otras Instalaciones Mantenimientos Y Reparaciones	5,934,541.00
530501 Terrenos	222,933.00
530502 Edificios Locales Y Residencias	13,530,556.99
530503 Mobiliarios	113,448.34
530504 Maquinarias Y Equipos	1,809,918.12
530505 Vehículos	2,609,952.03
530506 Herramientas	2,780.00
530515 Bienes Biológicos	47,700.00
530599 Otros Arrendamientos	395,687.71
530601 Consultoría Asesoría E Investigación Especializada	30,092,212.33
530602 Servicio De Auditoría	791,686.15
530603 Servicio De Capacitación	30,976,473.70
530604 Fiscalización E Inspecciones Técnicas	774,946.98
530605 Estudio Y Diseño De Proyectos	2,432,916.63
530701 Desarrollo De Sistemas Informáticos	6,179,394.18
530702 Arrendamiento Y Licencias De Uso De Paquetes Informáticos	4,711,879.25
530703 Arrendamiento De Equipos Informáticos	119,780.00
530704 Mantenimiento Y Reparación De Equipos Y Sistemas Informáticos	6,158,642.66
530801 Alimentos Y Bebidas	36,626,530.09
530802 Vestuario Lencería Y Prendas De Protección	18,659,658.36
530803 Combustibles Y Lubricantes	16,903,208.40
530804 Materiales De Oficina	13,612,038.66
530805 Materiales De Aseo	4,536,909.48
530806 Herramientas	645,303.88
530807 Materiales De Impresión Fotografía Reproducción Y Publicaciones	8,782,623.08
530808 Instrumental Médico Menor	1,518,386.79
530809 Medicinas Y Productos Farmacéuticos	67,553,037.55
530810 Materiales Para Laboratorio Y Uso Médico	14,605,000.49
530811 Materiales De Construcción Eléctricos Plomería Y Carpintería	4,889,852.62
530812 Materiales Didácticos	2,751,370.63
530813 Repuestos Y Accesorios	17,935,472.39
530814 Suministros Para Actividades Agropecuarias Pesca Y Caza	2,487,423.55
530816 Derivados De Hidrocarburos Para La Comercialización Interna	4,100,700,000.00
530899 Otros De Uso Y Consumo Corriente	57,854,374.87



LEXIS S.A.

**PRESUPUESTO GENERAL DEL ESTADO
CONSOLIDADO POR ITEM
GASTOS (US. DOLARES)
Ejercicio: 2011**



República del Ecuador



Ministerio de Finanzas
del Ecuador

GASTOS	PRESUPUESTO 2011
530901 Crédito Fiscal Por Compras	200.00
531001 Logística	415,933.04
531002 Suministros Para La Defensa Y Seguridad Pública	3,360,385.30
531403 Mobiliarios	333,647.18
531404 Maquinarias Y Equipos	456,699.97
531406 Herramientas	39,875.50
531407 Equipos Sistemas Y Paquetes Informáticos	508,371.55
531408 Bienes Artísticos Y Culturales	15,945.00
531409 Libros Y Colecciones	87,880.68
531411 Partes Y Repuestas	32,839.00
531512 Semovientes	38,167.50
531515 Plantas	19,000.00
539901 Asignación A Distribuir Para Bienes Y Servicios De Consumo	4,351,729.00
560102 Intereses Por Bonos Del Estado	273,641,390.37
560106 Descuentos Comisiones Y Otros Cargos En Títulos Y Valores	17,770,505.18
560199 Intereses Otros Títulos Y Valores	200.00
560201 Sector Público Financiero	510,473.64
560202 Sector Público No Financiero	8,122,605.11
560203 Sector Privado Financiero	312,972.43
560204 Sector Privado No Financiero	25,000.00
560205 Seguridad Social	13,000.00
560301 A Organismos Multilaterales	192,215,022.62
560302 A Gobiernos Y Organismos Gubernamentales	148,273,246.16
560303 Al Sector Privado Financiero	98,665,241.60
560304 Al Sector Privado No Financiero	217,440.00
569901 Asignación A Distribuir Para Gastos Financieros	8,100.00
570101 Impuesto Al Valor Agregado	36,207.37
570102 Tasas Generales	9,996,945.97
570103 Tasas Portuarias	679,332.70
570104 Contribuciones Especiales Y De Mejora	281,119.33
570199 Otros Impuestos Tasas Y Contribuciones	10,218,196.16
570201 Seguros	36,444,159.01
570202 Seguros De Desgravamen Y De Saldos	337.05
570203 Comisiones Bancarias	736,575.48
570206 Costas Judiciales	2,679,427.61
570213 Devolución De Garantías	900.00
570215 Indemnizaciones Por Sentencias Judiciales	175,548.00
570299 Otros Gastos Financieros	2,367,636.46
579901 Asignación A Distribuir Para Otros Gastos Corrientes	284.00
580103 A Empresas Públicas	66,404,746.55
580104 A Gobiernos Autónomos Descentralizados	3,293,271.44
580106 A Entidades Financieras Públicas	55,000,000.00

**PRESUPUESTO GENERAL DEL ESTADO
CONSOLIDADO POR ITEM
GASTOS (US. DOLARES)
Ejercicio: 2011**

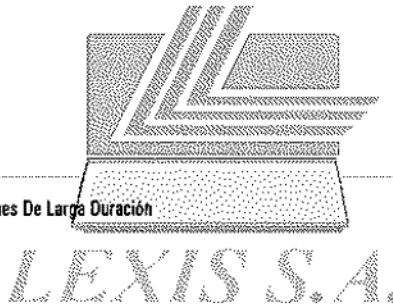


Ministerio de Finanzas
del Ecuador

GASTOS	PRESUPUESTO 2011
580108 A Cuentas O Fondos Especiales	10,663,086.16
580204 Al Sector Privado No Financiero	279,785,378.89
580206 Aporte A Favor De Los Alumnos Maestros De Los Institutos Pedagógicos Hispanos Y Bilingües	1,436,548.00
580207 Aporte A Favor De Cada Pasante Que Acceda A La Formación En Practicas Laborales	1,272,339.60
580209 A Jubilados Patronales	17,791,017.83
580301 A Organismos Multilaterales	5,656,065.29
580304 Al Sector Privado No Financiero	291,900.00
580406 Para El Iece Por El 0.5% De Las Planillas De Pago Al Ices	2,496.00
580506 Bono De Solidaridad	750,956,195.00
580905 A La Seguridad Social	50,613,210.50
580910 Al Sector Privado	85,233,698.27
581001 Contribuciones 40% Pensiones Pagadas Por El Seguro General	387,562,535.00
581002 Contribución 40% Pensiones Riesgos Del Trabajo	12,433,702.00
581003 Financiamiento Seguro Social Campesino 30% Del 1% De Sueldos Y Salarios	28,323,248.00
581004 Contribuciones 40% Pensiones Seguro Social Campesino	8,025,483.00
581005 Aporte Anual Seguro Social Campesino	288,000.00
581006 Reservas Matemáticas	6,229,000.00
581011 Contribución De Hasta El 60% Pensiones Issfa	212,557,800.00
581012 Por Pensiones A Cargo Del Estado Pagadas Por El Issfa	18,003,852.00
581016 Contribución 60% Pensiones Isspol	98,256,840.00
581017 Por Pensiones A Cargo Del Estado Pagadas Por El Isspol	4,946,300.00
589901 Asignación A Distribuir Para Transferencias Y Donaciones Corrientes	98,266,810.86
590101 Asignaciones A Distribuir	44,872,475.25
710203 Decimotercer Sueldo	448,956.75
710499 Otros Subsidios	200,000,000.00
710789 Otras Indemnizaciones Laborales	8,100,000.00
719901 Asignación A Distribuir Para Gastos En Personal De Inversión	18,720,145.43
730101 Agua Potable	5,228,392.87
730204 Edición Impresión Reproducción Y Publicaciones	1,015,497.21
730205 Espectáculos Culturales Y Sociales	1,170,607.63
730207 Difusión Información Y Publicidad	902,226.00
730209 Servicio De Aseo	314,630.98
730289 Otros Servicios	1,806,938,115.48
730301 Pasajes Al Interior	92,905.85
730303 Viáticos Y Subsistencias En El Interior	8,518,553.41
730402 Edificios Locales Y Residencias	15,476,643.87
730499 Otras Instalaciones Mantenimientos Y Reparaciones	45,611,273.00
730601 Consultoría Asesoría E Investigación Especializada	51,272,363.00
730603 Servicio De Capacitación	40,041,628.32
730605 Estudio Y Diseño De Proyectos	404,084.32
730807 Materiales De Impresión Fotografía Reproducción Y Publicaciones	298,329.50
730812 Materiales Didácticos	2,249,783.77
730899 Otros De Uso Y Consumo De Inversión	16,684,470.38
750101 De Agua Potable	1,498,234.27
750102 De Riego Y Manejo De Aguas	87,269.02
750105 Obras Públicas De Transporte Y Vías	74,844,582.96

**PRESUPUESTO GENERAL DEL ESTADO
CONSOLIDADO POR ITEM
GASTOS (US. DOLARES)
Ejercicio: 2011**

750107 Construcciones Y Edificaciones	30,325,625.67
750199 Otras Obras De Infraestructura	982,947,167.16
750299 Otros Sistemas De Generación De Energía	1,045,275,466.86
750501 En Obras De Infraestructura	12,596,338.18
759901 Asignación A Distribuir Para Obras Públicas	1,976,101.56
770199 Otros Impuestos Tasas Y Contribuciones	5,914,587.47
840103 Mobiliarios	19,309,992.06
840104 Maquinarias Y Equipos	99,592,939.70
840105 Vehículos	19,383,207.14
840106 Herramientas	411,926.72
840107 Equipos Sistemas Y Paquetes Informáticos	57,883,506.43
840108 Bienes Artísticos Y Culturales	847,113.03
840109 Libros Y Colecciones	1,161,831.19
840110 Pertrechos Para La Defensa Y Seguridad Pública	12,272,998.11
840111 Partes Y Repuestos	545,621.28
840201 Terrenos	4,516,609.91
840202 Edificios Locales Y Residencias	2,344,628.91
840299 Otros Bienes Inmuebles	80,725,921.33
840301 Terrenos	100,000.00
840302 Edificios Locales Y Residencias	21,900.00
840401 Intangibles	85,000.00
840512 Semovientes	633,200.00
840599 Otros Bienes Biológicos	3,265,965.24
849901 Asignación A Distribuir Para Bienes De Larga Duración	84,653,818.54
870107 Participaciones Fiduciarias	100,000.00
870207 Al Sector Privado	18,447,946.71
870304 Compra De Acciones	7,393,969.00
880103 A Empresas Públicas	63,446,850.48
880104 A Gobiernos Autónomos Descentralizados	2,238,916,469.53
880106 A Entidades Financieras Públicas	7,586,600.01
880204 Al Sector Privado No Financiero	14,613,801.23
880609 Aporte Según Ley 47 Y Su Reforma	6,316,063.16
880624 A Gobiernos Autónomos Descentralizados A Través Del Banco Del Estado, Subvenciones Promadec	31,896,251.36
880625 A Gobiernos Autónomos Descentralizados A Través Del Banco Del Estado, Subvenciones Prodepro	23,835,242.93
880626 A Gobiernos Autónomos Descentralizados A Través Del Banco Del Estado, Subvenciones Procecam	26,022,378.59
880627 A Gobiernos Autónomos Descentralizados A Través Del Banco Del Estado, Subvenciones Mantenimiento Vial	4,123,280.18
889901 Asignación A Distribuir Para Transferencias Y Donaciones De Capital	164,598,365.63
960102 Bonos Del Estado	468,375,741.43
960201 Al Sector Público Financiero	3,662,173.53
960202 Al Sector Público No Financiero	28,835,952.48
960203 Al Sector Privado Financiero	1,390,244.69
960204 Al Sector Privado No Financiero	100,000.00
960205 A La Seguridad Social	96,730,855.17
960301 A Organismos Multilaterales	571,237,027.42
960302 A Gobiernos Y Organismos Gubernamentales	376,653,596.07
960303 Al Sector Privado Financiero	25,192,212.79
960304 Al Sector Privado No Financiero	2,650,030.82
970101 De Cuentas Por Pagar	362,295.83
990101 Obligaciones De Ejercicios Anteriores Por Gastos En Personal	31,790,069.23
990102 Obligaciones De Ejercicios Anteriores Por Gastos En Bienes Y Servicios	1,325,873.30
990103 Obligaciones De Ejercicios Anteriores Por Otros Gastos	330,000.00
	23,950,249,957.03



del Ecuador

PRESUPUESTO GENERAL DEL ESTADO 2011



Subsecretaría de Presupuestos



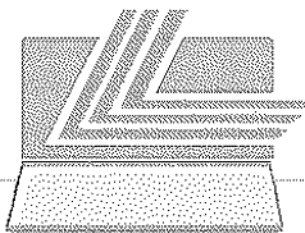


**PRESUPUESTO GENERAL DEL ESTADO
CONSOLIDADO POR CONSEJO SECTORIAL
INGRESOS (US. DOLARES)
Ejercicio: 2011**



Ministerio de Finanzas
del Ecuador

CONSEJO SECTORIAL	PRESUPUESTO 2011
CONSEJO DE LA IGUALDAD	7,130,627.57
CONSEJO SECTORIAL DE LA POLITICA ECONOMICA	11,089,880.89
CONSEJO SECTORIAL DE DESARROLLO SOCIAL	55,587,828.60
CONSEJO SECTORIAL DE LA POLITICA Y GOBIERNOS AUTONOMOS DESCENTRALIZADOS	692,670.60
CONSEJO SECTORIAL DE LA PRODUCCION EMPLEO Y COMPETITIVIDAD	396,632,079.31
CONSEJO SECTORIAL DE PATRIMONIO	71,195,864.24
CONSEJO SECTORIAL DE SECTORES ESTRATEGICOS	134,304,848.71
CONSEJO SECTORIAL DE SEGURIDAD	379,463,038.94
OTRAS FUNCIONES DEL ESTADO	493,561,612.75
OTRAS INSTITUCIONES DEL EJECUTIVO	22,400,591,505.42
	23,950,249,957.03



LEXIS S.A.

**PRESUPUESTO GENERAL DEL ESTADO
CONSOLIDADO POR CONSEJO SECTORIAL
GASTOS (US. DOLARES)
Ejercicio: 2011**



Ministerio de Finanzas
del Ecuador

CONSEJO SECTORIAL	PRESUPUESTO 2011
CONSEJO DE LA IGUALDAD	15,344,588.94
CONSEJO SECTORIAL DE LA POLITICA ECONOMICA	157,277,200.09
CONSEJO SECTORIAL DE DESARROLLO SOCIAL	5,197,887,172.20
CONSEJO SECTORIAL DE LA POLITICA Y GOBIERNOS AUTONOMOS DESCENTRALIZADOS	64,573,811.07
CONSEJO SECTORIAL DE LA PRODUCCION EMPLEO Y COMPETITIVIDAD	1,588,226,766.93
CONSEJO SECTORIAL DE PATRIMONIO	333,613,660.26
CONSEJO SECTORIAL DE SECTORES ESTRATEGICOS	1,551,986,676.02
CONSEJO SECTORIAL DE SEGURIDAD	3,020,834,481.34
OTRAS FUNCIONES DEL ESTADO	1,698,300,216.78
OTRAS INSTITUCIONES DEL EJECUTIVO	10,322,425,383.40
	23,950,249,957.03

del Ecuador

PRESUPUESTO GENERAL DEL ESTADO 2011



Subsecretaría de Presupuestos



**PRESUPUESTO GENERAL DEL ESTADO
CONSOLIDADO POR CONSEJO SECTORIAL - GRUPO
INGRESOS (US. DOLARES)
Ejercicio: 2011**



Ministerio de Finanzas
del Ecuador

CONSEJO SECTORIAL	GRUPO	PRESUPUESTO 2011	
CONSEJO DE LA IGUALDAD	130000 Tasas Y Contribuciones	0.00	
	140000 Venta De Bienes Y Servicios	1,200.00	
	170000 Rentas De Inversiones Y Multas	60,000.00	
	190000 Otros Ingresos	28,869.98	
	240000 Venta De Activos No Financieros	0.00	
	280000 Transferencias Y Donaciones De Capital E Inversion	7,040,557.59	
	370000 Saldos Disponibles	0.00	
	380000 Cuentas Pendientes Por Cobrar	0.00	
	CONSEJO DE LA IGUALDAD		7,130,627.57
CONSEJO SECTORIAL DE LA POLITICA ECONOMICA	130000 Tasas Y Contribuciones	1,955,548.55	
	170000 Rentas De Inversiones Y Multas	9,009,937.06	
	180000 Transferencias Y Donaciones Corrientes	0.00	
	190000 Otros Ingresos	124,395.28	
	270000 Recuperacion De Inversiones	0.00	
	280000 Transferencias Y Donaciones De Capital E Inversion	0.00	
	360000 Financiamiento Publico	0.00	
	370000 Saldos Disponibles	0.00	
	380000 Cuentas Pendientes Por Cobrar	0.00	
CONSEJO SECTORIAL DE LA POLITICA ECONOMICA		11,089,880.89	
CONSEJO SECTORIAL DE DESARROLLO SOCIAL	110000 Impuestos	0.00	
	130000 Tasas Y Contribuciones	30,357,012.36	
	140000 Venta De Bienes Y Servicios	1,551,023.00	
	170000 Rentas De Inversiones Y Multas	3,998,861.50	
	180000 Transferencias Y Donaciones Corrientes	297,610.00	
	190000 Otros Ingresos	14,526,051.49	
	240000 Venta De Activos No Financieros	48,848.00	
	270000 Recuperacion De Inversiones	0.00	
	280000 Transferencias Y Donaciones De Capital E Inversion	4,808,422.26	
	370000 Saldos Disponibles	0.00	
	380000 Cuentas Pendientes Por Cobrar	0.00	
	CONSEJO SECTORIAL DE DESARROLLO SOCIAL		55,587,826.60
	CONSEJO SECTORIAL DE LA POLITICA Y GOBIERNOS AUTONOMOS DESCENTRALIZADOS	190000 Otros Ingresos	692,670.60
380000 Cuentas Pendientes Por Cobrar		0.00	
CONSEJO SECTORIAL DE LA POLITICA Y GOBIERNOS AUTONOMOS DESCENTRALIZADOS		692,670.60	
CONSEJO SECTORIAL DE LA PRODUCCION EMPLEO Y COMPETITIVIDAD	110000 Impuestos	0.00	

**PRESUPUESTO GENERAL DEL ESTADO
CONSOLIDADO POR CONSEJO SECTORIAL - GRUPO
INGRESOS (US. DOLARES)
Ejercicio: 2011**



REPUBLICA DEL ECUADOR



Ministerio de Finanzas
del Ecuador

CONSEJO SECTORIAL	GRUPO	PRESUPUESTO 2011
CONSEJO SECTORIAL DE LA PRODUCCION EMPLEO Y COMPETITIVIDAD	130000 Tasas Y Contribuciones	292,220,787.42
	140000 Venta De Bienes Y Servicios	31,545,046.00
	170000 Rentas De Inversiones Y Multas	40,652,871.90
	180000 Transferencias Y Donaciones Corrientes	0.00
	190000 Otros Ingresos	15,286,120.04
	240000 Venta De Activos No Financieros	369,132.40
	270000 Recuperacion De Inversiones	15,308,121.55
	280000 Transferencias Y Donaciones De Capital E Inversion	900,000.00
	360000 Financiamiento Publico	0.00
	370000 Saldos Disponibles	0.00
	380000 Cuentas Pendientes Por Cobrar	350,000.00
		396,632,079.31
	CONSEJO SECTORIAL DE PATRIMONIO	110000 Impuestos
	130000 Tasas Y Contribuciones	22,423,732.22
	140000 Venta De Bienes Y Servicios	1,252,664.87
	170000 Rentas De Inversiones Y Multas	705,426.83
	180000 Transferencias Y Donaciones Corrientes	8,564,753.41
	190000 Otros Ingresos	24,937,823.18
	240000 Venta De Activos No Financieros	0.00
	270000 Recuperacion De Inversiones	45,000.00
	280000 Transferencias Y Donaciones De Capital E Inversion	13,266,463.73
	370000 Saldos Disponibles	0.00
	380000 Cuentas Pendientes Por Cobrar	0.00
	71,195,864.24	
CONSEJO SECTORIAL DE SECTORES ESTRATEGICOS	110000 Impuestos	0.00
	130000 Tasas Y Contribuciones	38,245,293.44
	140000 Venta De Bienes Y Servicios	58,120,772.74
	170000 Rentas De Inversiones Y Multas	142,700.00
	180000 Transferencias Y Donaciones Corrientes	26,468,218.67
	190000 Otros Ingresos	11,327,863.86
	240000 Venta De Activos No Financieros	0.00
	270000 Recuperacion De Inversiones	0.00
	280000 Transferencias Y Donaciones De Capital E Inversion	0.00
	360000 Financiamiento Publico	0.00
	370000 Saldos Disponibles	0.00
	380000 Cuentas Pendientes Por Cobrar	0.00
	134,304,848.71	

**PRESUPUESTO GENERAL DEL ESTADO
CONSOLIDADO POR CONSEJO SECTORIAL - GRUPO
INGRESOS (US. DOLARES)
Ejercicio: 2011**



Ministerio de Finanzas
del Ecuador

CONSEJO SECTORIAL	GRUPO	PRESUPUESTO 2011
CONSEJO SECTORIAL DE SEGURIDAD	110000 Impuestos	0.00
	130000 Tasas Y Contribuciones	219,076,313.92
	140000 Venta De Bienes Y Servicios	70,862,626.06
	170000 Rentas De Inversiones Y Multas	8,028,732.15
	180000 Transferencias Y Donaciones Corrientes	37,915,370.00
	190000 Otros Ingresos	37,173,498.81
	240000 Venta De Activos No Financieros	3,158,500.00
	270000 Recuperacion De Inversiones	3,250,000.00
	280000 Transferencias Y Donaciones De Capital E Inversion	0.00
	370000 Saldos Disponibles	0.00
	380000 Cuentas Pendientes Por Cobrar	0.00
CONSEJO SECTORIAL DE SEGURIDAD		379,463,038.94
OTRAS FUNCIONES DEL ESTADO	110000 Impuestos	7,000,000.00
	130000 Tasas Y Contribuciones	221,526,874.56
	140000 Venta De Bienes Y Servicios	56,803,145.11
	170000 Rentas De Inversiones Y Multas	4,782,507.96
	180000 Transferencias Y Donaciones Corrientes	70,470,551.00
	190000 Otros Ingresos	52,246,358.93
	240000 Venta De Activos No Financieros	1,389,400.00
	270000 Recuperacion De Inversiones	86,270.00
	280000 Transferencias Y Donaciones De Capital E Inversion	0.00
	360000 Financiamiento Publico	700,000.00
	370000 Saldos Disponibles	71,373,805.19
	380000 Cuentas Pendientes Por Cobrar	7,182,700.00
OTRAS FUNCIONES DEL ESTADO		493,561,612.75
OTRAS INSTITUCIONES DEL EJECUTIVO	110000 Impuestos	9,418,536,823.91
	130000 Tasas Y Contribuciones	23,229,100.00
	140000 Venta De Bienes Y Servicios	0.00
	170000 Rentas De Inversiones Y Multas	73,812,984.00
	180000 Transferencias Y Donaciones Corrientes	4,379,183,158.62
	190000 Otros Ingresos	20,560,000.00
	240000 Venta De Activos No Financieros	0.00
	280000 Transferencias Y Donaciones De Capital E Inversion	3,214,367,694.11
	360000 Financiamiento Publico	4,950,901,744.78
	370000 Saldos Disponibles	320,000,000.00
	380000 Cuentas Pendientes Por Cobrar	0.00
OTRAS INSTITUCIONES DEL EJECUTIVO		22,400,591,505.42
		23,950,249,957.83

**PRESUPUESTO GENERAL DEL ESTADO
CONSOLIDADO POR CONSEJO SECTORIAL - GRUPO
GASTOS (US. DOLARES)
Ejercicio: 2011**



Ministerio de Finanzas
del Ecuador

CONSEJO SECTORIAL	GRUPO	PRESUPUESTO 2011
CONSEJO DE LA IGUALDAD	510000 Gastos En Personal	5,922,916.00
	530000 Bienes Y Servicios De Consumo	1,604,803.48
	560000 Gastos Financieros	4,646.34
	570000 Otros Gastos Corrientes	23,546.38
	580000 Transferencias Y Donaciones Corrientes	0.00
	710000 Gastos En Personal Para Inversion	0.00
	730000 Bienes Y Servicios Para Inversion	7,690,557.59
	750000 Obras Publicas	0.00
	770000 Otros Gastos De Inversion	0.00
	780000 Transferencias Y Donaciones Para Inversion	0.00
	840000 Bienes De Larga Duracion	91,624.98
	870000 Inversiones Financieras	0.00
	880000 Transferencias Y Donaciones De Capital	0.00
	960000 Amortizacion De La Deuda Publica	6,494.17
	990000 Otros Pasivos	0.00
CONSEJO DE LA IGUALDAD		15,344,588.94
CONSEJO SECTORIAL DE LA POLITICA ECONOMICA	510000 Gastos En Personal	108,233,744.00
	530000 Bienes Y Servicios De Consumo	23,026,713.08
	570000 Otros Gastos Corrientes	598,240.40
	580000 Transferencias Y Donaciones Corrientes	2,465,744.93
	710000 Gastos En Personal Para Inversion	0.00
	730000 Bienes Y Servicios Para Inversion	9,294,230.81
	750000 Obras Publicas	8,884,844.43
	840000 Bienes De Larga Duracion	4,140,451.68
	990000 Otros Pasivos	633,230.76
CONSEJO SECTORIAL DE LA POLITICA ECONOMICA		157,277,200.09
CONSEJO SECTORIAL DE DESARROLLO SOCIAL	510000 Gastos En Personal	2,875,469,266.00
	530000 Bienes Y Servicios De Consumo	319,062,732.21
	570000 Otros Gastos Corrientes	15,488,511.41
	580000 Transferencias Y Donaciones Corrientes	791,092,850.01
	590000 Previsiones Para Reasignacion	0.00
	710000 Gastos En Personal Para Inversion	200,449,956.75
	730000 Bienes Y Servicios Para Inversion	936,267,065.49
	750000 Obras Publicas	112,712,604.81
	770000 Otros Gastos De Inversion	0.00
	780000 Transferencias Y Donaciones Para Inversion	0.00
	840000 Bienes De Larga Duracion	112,203,827.94
	870000 Inversiones Financieras	18,437,946.71

**PRESUPUESTO GENERAL DEL ESTADO
CONSOLIDADO POR CONSEJO SECTORIAL - GRUPO
GASTOS (US. DOLARES)
Ejercicio: 2011**



Ministerio de Finanzas
del Ecuador

CONSEJO SECTORIAL	GRUPO	PRESUPUESTO 2011
CONSEJO SECTORIAL DE DESARROLLO SOCIAL	990000 Otros Pasivos	16,502,610.87
CONSEJO SECTORIAL DE DESARROLLO SOCIAL		5,197,687,172.20
CONSEJO SECTORIAL DE LA POLITICA Y GOBIERNOS AUTONOMOS DESCENTRALIZADOS	510000 Gastos En Personal	12,058,328.00
	530000 Bienes Y Servicios De Consumo	2,226,142.97
	570000 Otros Gastos Corrientes	50,860.85
	580000 Transferencias Y Donaciones Corrientes	0.00
	590000 Previsiones Para Reasignacion	12,807,768.65
	710000 Gastos En Personal Para Inversion	1,386,421.07
	730000 Bienes Y Servicios Para Inversion	35,894,289.53
	770000 Otros Gastos De Inversion	0.00
	780000 Transferencias Y Donaciones Para Inversion	0.00
	840000 Bienes De Larga Duracion	150,000.00
	990000 Otros Pasivos	0.00
CONSEJO SECTORIAL DE LA POLITICA Y GOBIERNOS AUTONOMOS DESCENTRALIZADOS		64,573,811.07
CONSEJO SECTORIAL DE LA PRODUCCION EMPLEO Y COMPETITIVIDAD	510000 Gastos En Personal	238,586,794.00
	530000 Bienes Y Servicios De Consumo	137,574,199.50
	560000 Gastos Financieros	657,268.59
	570000 Otros Gastos Corrientes	8,158,397.01
	580000 Transferencias Y Donaciones Corrientes	70,728,883.41
	590000 Previsiones Para Reasignacion	1,789,612.60
	710000 Gastos En Personal Para Inversion	0.00
	730000 Bienes Y Servicios Para Inversion	266,182,818.71
	750000 Obras Publicas	826,780,586.75
	770000 Otros Gastos De Inversion	0.00
	780000 Transferencias Y Donaciones Para Inversion	0.00
	840000 Bienes De Larga Duracion	36,107,719.98
	870000 Inversiones Financieras	0.00
	960000 Amortizacion De La Deuda Publica	1,480,506.38
	990000 Otros Pasivos	200,000.00
CONSEJO SECTORIAL DE LA PRODUCCION EMPLEO Y COMPETITIVIDAD		1,588,226,786.93
CONSEJO SECTORIAL DE PATRIMONIO	510000 Gastos En Personal	62,715,662.00
	530000 Bienes Y Servicios De Consumo	39,093,540.72
	560000 Gastos Financieros	22,865.34
	570000 Otros Gastos Corrientes	2,227,980.69
	580000 Transferencias Y Donaciones Corrientes	71,210,135.83
	710000 Gastos En Personal Para Inversion	2,100,000.00
	730000 Bienes Y Servicios Para Inversion	95,530,207.89

PRESUPUESTO GENERAL DEL ESTADO
CONSOLIDADO POR CONSEJO SECTORIAL - GRUPO
GASTOS (US. DOLARES)
Ejercicio: 2011



Ministerio de Finanzas
del Ecuador

CONSEJO SECTORIAL	GRUPO	PRESUPUESTO 2011
CONSEJO SECTORIAL DE PATRIMONIO	750000 Obras Publicas	37,422,520.91
	770000 Otros Gastos De Inversion	0.00
	780000 Transferencias Y Donaciones Para Inversion	0.00
	840000 Bienes De Larga Duracion	22,082,981.30
	870000 Inversiones Financieras	0.00
	980000 Amortizacion De La Deuda Publica	1,020,484.02
	990000 Otros Pasivos	187,301.56
CONSEJO SECTORIAL DE PATRIMONIO		333,613,680.28
CONSEJO SECTORIAL DE SECTORES ESTRATEGICOS	510000 Gastos En Personal	71,737,612.00
	530000 Bienes Y Servicios De Consumo	79,039,382.87
	560000 Gastos Financieros	16,695.52
	570000 Otros Gastos Corrientes	1,451,816.35
	580000 Transferencias Y Donaciones Corrientes	175,612,151.00
	590000 Provisiones Para Reasignacion	0.00
	710000 Gastos En Personal Para Inversion	0.00
	730000 Bienes Y Servicios Para Inversion	158,593,207.29
	750000 Obras Publicas	1,054,106,194.81
	770000 Otros Gastos De Inversion	5,836,141.24
	780000 Transferencias Y Donaciones Para Inversion	0.00
	840000 Bienes De Larga Duracion	5,573,494.94
	870000 Inversiones Financieras	0.00
	990000 Otros Pasivos	0.00
CONSEJO SECTORIAL DE SECTORES ESTRATEGICOS		1,551,968,676.02
CONSEJO SECTORIAL DE SEGURIDAD	510000 Gastos En Personal	2,127,325,997.86
	520000 Prestaciones De La Seguridad Social	0.00
	530000 Bienes Y Servicios De Consumo	344,648,230.47
	560000 Gastos Financieros	1,085,788.06
	570000 Otros Gastos Corrientes	25,022,482.76
	580000 Transferencias Y Donaciones Corrientes	6,723,346.67
	590000 Provisiones Para Reasignacion	30,000,000.00
	710000 Gastos En Personal Para Inversion	23,333,724.38
	730000 Bienes Y Servicios Para Inversion	297,312,030.06
	750000 Obras Publicas	40,648,058.59
	770000 Otros Gastos De Inversion	78,446.23
	780000 Transferencias Y Donaciones Para Inversion	0.00
	840000 Bienes De Larga Duracion	111,084,811.20
	870000 Inversiones Financieras	100,000.00
	880000 Transferencias Y Donaciones De Capital	0.00

**PRESUPUESTO GENERAL DEL ESTADO
CONSOLIDADO POR CONSEJO SECTORIAL - GRUPO
GASTOS (US. DOLARES)
Ejercicio: 2011**



República del Ecuador

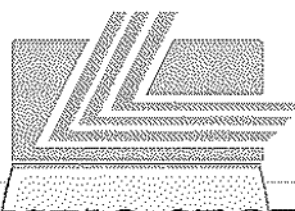


Ministerio de Finanzas
del Ecuador

CONSEJO SECTORIAL	GRUPO	PRESUPUESTO 2011
CONSEJO SECTORIAL DE SEGURIDAD	960000 Amortización De La Deuda Publica	0.00
	990000 Otros Pasivos	13,473,564.08
CONSEJO SECTORIAL DE SEGURIDAD		3,020,834,481.34
OTRAS FUNCIONES DEL ESTADO	510000 Gastos En Personal	1,183,951,238.89
	530000 Bienes Y Servicios De Consumo	334,450,188.72
	560000 Gastos Financieros	969,225.40
	570000 Otros Gastos Corrientes	10,379,873.46
	580000 Transferencias Y Donaciones Corrientes	20,731,796.50
	590000 Previsiones Para Reasignacion	75,094.00
	710000 Gastos En Personal Para Inversion	0.00
	730000 Bienes Y Servicios Para Inversion	22,774,621.29
	750000 Obras Publicas	22,848,229.11
	770000 Otros Gastos De Inversion	0.00
	780000 Transferencias Y Donaciones Para Inversion	0.00
	840000 Bienes De Larga Duracion	85,202,587.57
	870000 Inversiones Financieras	10,000.00
	960000 Amortización De La Deuda Publica	4,149,830.75
	970000 Pasivo Circulante	362,295.83
	990000 Otros Pasivos	2,395,235.26
OTRAS FUNCIONES DEL ESTADO		1,688,300,216.78
OTRAS INSTITUCIONES DEL EJECUTIVO	510000 Gastos En Personal	32,773,206.00
	530000 Bienes Y Servicios De Consumo	4,115,160,649.19
	560000 Gastos Financieros	737,018,707.86
	570000 Otros Gastos Corrientes	215,160.03
	580000 Transferencias Y Donaciones Corrientes	1,064,726,615.64
	590000 Previsiones Para Reasignacion	0.00
	710000 Gastos En Personal Para Inversion	0.00
	730000 Bienes Y Servicios Para Inversion	168,676,488.03
	750000 Obras Publicas	45,957,746.27
	770000 Otros Gastos De Inversion	0.00
	780000 Transferencias Y Donaciones Para Inversion	0.00
	840000 Bienes De Larga Duracion	1,099,000.00
	870000 Inversiones Financieras	7,393,969.00
	880000 Transferencias Y Donaciones De Capital	2,581,155,303.10
	960000 Amortización De La Deuda Publica	1,568,170,519.08
	980000 Obligaciones Por Ventas Anticipadas De Petróleo	0.00
	990000 Otros Pasivos	54,000.00
OTRAS INSTITUCIONES DEL EJECUTIVO		10,322,425,383.40
		23,950,249,957.03

del Ecuador

PRESUPUESTO GENERAL DEL ESTADO 2011



POR CONSEJO SECTORIAL
AGRUPACIÓN INSTITUCIONAL

Subsecretaría de Presupuestos



**PRESUPUESTO GENERAL DEL ESTADO
CONSOLIDADO POR CONSEJO SECTORIAL - AGRUPACION INSTITUCIONAL
INGRESOS (US. DOLARES)
Ejercicio: 2011**



República del Ecuador

Ministerio de Finanzas
del Ecuador

CONSEJO SECTORIAL	AGRUPACION INSTITUCIONAL	PRESUPUESTO 2011
CONSEJO DE LA IGUALDAD	COMISION DE TRANSICION PARA LA DEFINICION DE LA INSTITUCIONALIDAD QUE GARANTICE LA IGUALDAD ENTRE HO	1,340,794.48
	CONSEJO DE DESARROLLO DE LAS NACIONALIDADES Y PUEBLOS INDIGENAS DEL ECUADOR	1,016,697.21
	CONSEJO DE DESARROLLO DEL PUEBLO MONTUBIO DE LA COSTA ECUATORIANA Y ZONAS SUBTROPICALES DE LA REGION LITORAL CODEPMOC	1,959,265.90
	CONSEJO NACIONAL DE DISCAPACIDADES CONADIS	60,000.00
	CONSEJO NACIONAL DE MUJERES CONAMU	0.00
	CORPORACION DE DESARROLLO AFRO ECUATORIANO CODAE	2,753,869.98
CONSEJO DE LA IGUALDAD		7,130,627.57
CONSEJO SECTORIAL DE LA POLITICA ECONOMICA	CORPORACION ADUANERA ECUATORIANA -CAE	11,039,880.89
	MINISTERIO DE COORDINACION DE LA POLITICA ECONOMICA	0.00
	MINISTERIO DE FINANZAS	0.00
	SERVICIO DE RENTAS INTERNAS -SRI	50,000.00
CONSEJO SECTORIAL DE LA POLITICA ECONOMICA		11,089,880.89
CONSEJO SECTORIAL DE DESARROLLO SOCIAL	CONSEJO NACIONAL DE SALUD CONASA	150,110.00
	INSTITUTO DE LA NIÑEZ Y LA FAMILIA	0.00
	MINISTERIO DE COORDINACION DE DESARROLLO SOCIAL	0.00
	MINISTERIO DE DESARROLLO URBANO Y VIVIENDA	4,147,710.26
	MINISTERIO DE EDUCACION	19,339,439.26
	MINISTERIO DE INCLUSION ECONOMICA Y SOCIAL	1,316,879.84
	MINISTERIO DE SALUD PUBLICA	29,091,703.12
	PROGRAMA NACIONAL DE FINANZAS POPULARES EMPRENDIMIENTO Y ECONOMIA SOLIDARIA	403,138.12
	SECRETARIA NACIONAL DEL MIGRANTE SENAMI	1,138,848.00
CONSEJO SECTORIAL DE DESARROLLO SOCIAL		55,587,828.60
CONSEJO SECTORIAL DE LA POLITICA Y GOBIERNOS AUTONOMOS DESCENTRALIZADOS	MINISTERIO DE COORDINACION DE LA POLITICA	692,670.60
	SECRETARIA NACIONAL DE TRANSPARENCIA DE GESTION	0.00
CONSEJO SECTORIAL DE LA POLITICA Y GOBIERNOS AUTONOMOS DESCENTRALIZADOS		692,670.60
CONSEJO SECTORIAL DE LA PRODUCCION EMPLEO Y COMPETITIVIDAD	AGENCIA ECUATORIANA DE ASEGURAMIENTO DE LA CALIDAD DEL AGRO	13,560,596.60
	AUTORIDADES PORTUARIAS	69,523,516.06
	CENTRO DE RECONVERSION ECONOMICA DEL AUSTRO CREA	0.00
	COMISION DE TRANSITO DEL GUAYAS	58,231,730.00

PRESUPUESTO GENERAL DEL ESTADO
CONSOLIDADO POR CONSEJO SECTORIAL - AGRUPACION INSTITUCIONAL
INGRESOS (US. DOLARES)
Ejercicio: 2011



República del Ecuador

Ministerio de Finanzas
del Ecuador

CONSEJO SECTORIAL	AGRUPACION INSTITUCIONAL	PRESUPUESTO 2011
CONSEJO SECTORIAL DE LA PRODUCCION EMPLEO Y COMPETITIVIDAD	COMISION NACIONAL DE TRANSPORTE TERRESTRE TRANSITO Y SEGURIDAD VIAL	99,253,000.00
	CONSEJO NACIONAL DE CAPACITACION Y FORMACION PROFESIONAL CNCF	45,683,806.32
	CONSEJO NACIONAL DE AVIACION CIVIL	0.00
	CONSEJO NACIONAL DE ZONAS FRANCAS CONAZOFRA	642,641.73
	CORPORACION EJECUTIVA PARA LA RECONSTRUCCION DE LAS ZONAS AFECTADAS POR EL FENOMENO DE EL NIÑO CORPECUADOR	0.00
	DIRECCION GENERAL DE AVIACION CIVIL	60,258,900.00
	ESCUELA TECNOLÓGICA DE PESQUERIA DEL ECUADOR ESTEPE	0.00
	INSTITUTO ECUATORIANO DE NORMALIZACION INEN	2,725,000.00
	INSTITUTO ECUATORIANO DE PROPIEDAD INTELECTUAL - IEPI	5,349,480.00
	INSTITUTO NACIONAL AUTONOMO DE INVESTIGACIONES AGROPECUARIAS INIAP	6,500,000.00
	INSTITUTO NACIONAL DE CAPACITACION CAMPESINA - INCCA	31,704.00
	INSTITUTO NACIONAL DE DESARROLLO AGRARIO INDA	0.00
	INSTITUTO NACIONAL DE PESCA INP	2,280,000.00
	INSTITUTO NACIONAL DE RIEGO INAR	831,014.00
	MINISTERIO DE TURISMO	250,200.00
	MINISTERIO DE INDUSTRIAS Y PRODUCTIVIDAD	9,537,596.22
	MINISTERIO DE AGRICULTURA GANADERIA ACUACULTURA Y PESCA	4,892,038.11
	MINISTERIO DE COORDINACION DE LA PRODUCCION EMPLEO Y COMPETITIVIDAD	0.00
	MINISTERIO DE RELACIONES LABORALES	2,641,922.00
	MINISTERIO DE TRANSPORTE Y OBRAS PUBLICAS	3,583,305.76
ORGANISMO DE ACREDITACION ECUATORIANO	425,391.97	
SERVICIO ECUATORIANO DE CAPACITACION PROFESIONAL - SECAP	9,450,236.54	
CONSEJO SECTORIAL DE LA PRODUCCION EMPLEO Y COMPETITIVIDAD		396,632,079.31
CONSEJO SECTORIAL DE PATRIMONIO	CASA DE MONTALVO	38,020.00
	CASAS DE LA CULTURA	5,806,184.76
	CONJUNTO NACIONAL DE DANZA	18,835.00
	CONSEJO DE GOBIERNO DEL REGIMEN ESPECIAL DE GALAPAGOS	24,422,605.57
	CONSEJO NACIONAL DE CULTURA	16,300.00
	CORPORACION CIUDAD ALFARDO	0.00
	INSTITUTO NACIONAL DE PATRIMONIO CULTURAL	112,000.00
	INSTITUTO NACIONAL GALAPAGOS -INGALA	0.00

**PRESUPUESTO GENERAL DEL ESTADO
CONSOLIDADO POR CONSEJO SECTORIAL - AGRUPACION INSTITUCIONAL
INGRESOS (US. DOLARES)
Ejercicio: 2011**



República del Ecuador

Ministerio de Finanzas
del Ecuador

CONSEJO SECTORIAL	AGRUPACION INSTITUCIONAL	PRESUPUESTO 2011
CONSEJO SECTORIAL DE PATRIMONIO	INSTITUTO PARA EL ECODesarrollo DE LA REGION AMAZONICA Ecorae	16,222,458.60
	MINISTERIO DE COORDINACION DE PATRIMONIO	0.00
	MINISTERIO DE CULTURA	59,798.40
	MINISTERIO DEL AMBIENTE	8,766,463.70
	MINISTERIO DEL DEPORTE	120,000.00
	MUSEO ECUATORIANO DE CIENCIAS NATURALES	88,000.00
	ORQUESTAS SINFONICAS	532,351.54
	PARQUE NACIONAL GALAPAGOS	14,953,846.67
	SISTEMA NACIONAL DE ARCHIVOS Y ARCHIVO NACIONAL	18,500.00
	SISTEMA NACIONAL DE BIBLIOTECAS	20,500.00
CONSEJO SECTORIAL DE PATRIMONIO		71,195,864.24
CONSEJO SECTORIAL DE SECTORES ESTRATEGICOS	AGENCIA DE REGULACION Y CONTROL MINERO	0.00
	AGENCIA NACIONAL POSTAL	0.00
	CONSEJO DE GESTION DE AGUAS DE LA CUENCA DEL PAUTE	37,389.00
	CONSEJO NACIONAL DE ELECTRICIDAD CONELEC	11,795,561.05
	CONSEJO NACIONAL DE TELECOMUNICACIONES Y SECRETARIA NACIONAL DE COMUNICACIONES	55,083,402.00
	DIRECCION GENERAL DE REGISTRO CIVIL IDENTIFICACION Y CEDULACION	15,953,948.40
	INSTITUTO NACIONAL DE INVESTIGACION GEOLOGICO MINERO METALURGICO	0.00
	JUNTA DE RECURSOS HIDRAULICOS FOMENTO Y DESARROLLO DE LOS CANTONES JIPIJAPA PAJAN Y PUERTO LOPEZ	1,044,006.00
	MINISTERIO DE COORDINACION DE LOS SECTORES ESTRATEGICOS	0.00
	MINISTERIO DE ELECTRICIDAD Y ENERGIA RENOVABLE	1,300,000.00
	MINISTERIO DE RECURSOS NATURALES NO RENOVABLES	26,154,269.52
	MINISTERIO DE TELECOMUNICACIONES Y DE LA SOCIEDAD DE LA INFORMACION	20,696,554.00
	SECRETARIA NACIONAL DEL AGUA	2,229,718.74
CONSEJO SECTORIAL DE SECTORES ESTRATEGICOS		134,304,848.71
CONSEJO SECTORIAL DE SEGURIDAD	CENTRO DE LEVANTAMIENTOS INTEGRADOS DE RECURSOS NATURALES POR SENSORES REMOTOS - CLIRSEN	398,000.00
	CONSEJO NACIONAL CONTRA EL LAVADO DE ACTIVOS	0.00
	CONSEJO NACIONAL DE CONTROL DE SUSTANCIAS ESTUPEFACIENTES Y PSICOTROPICOS	1,908,828.00
	CONSEJO NACIONAL DE REHABILITACION SOCIAL Y DIRECCION NACIONAL DE REHABILITACION SOCIAL	270,000.00
	DIRECCION NACIONAL DE LA POLICIA JUDICIAL	10,999,810.00

**PRESUPUESTO GENERAL DEL ESTADO
CONSOLIDADO POR CONSEJO SECTORIAL - AGRUPACION INSTITUCIONAL
INGRESOS (US. DOLARES)
Ejercicio: 2011**



República del Ecuador

Ministerio de Finanzas
del Ecuador

CONSEJO SECTORIAL	AGRUPACION INSTITUCIONAL	PRESUPUESTO 2011
CONSEJO SECTORIAL DE SEGURIDAD	DIRECCION NACIONAL DE MIGRACION	899,454.00
	DIRECCION NACIONAL DE SALUD DE LA POLICIA NACIONAL	43,536,610.45
	HOSPITAL GENERAL DE LAS FUERZAS ARMADAS NO. 1	27,002,447.70
	INSTITUTO ECUATORIANO DE METEOROLOGIA E HIDROLOGIA INAMHI	36,000.00
	INSTITUTO GEOGRAFICO MILITAR	11,507,429.79
	INSTITUTO PANAMERICANO DE GEOGRAFIA E HISTORIA	9,500.00
	MINISTERIO DE RELACIONES EXTERIORES COMERCIO E INTEGRACION	45,000,000.00
	MINISTERIO DE COORDINACION DE SEGURIDAD	100,000.00
	MINISTERIO DE DEFENSA NACIONAL	173,373,845.44
	MINISTERIO DE JUSTICIA DERECHOS HUMANOS Y CULTOS	0.00
	MINISTERIO DEL INTERIOR	13,153,281.65
	POLICIA NACIONAL	19,609,599.94
	SECRETARIA NACIONAL DE GESTION DE RIESGOS	31,658,231.95
CONSEJO SECTORIAL DE SEGURIDAD		379,463,038.94
OTRAS FUNCIONES DEL ESTADO	ASAMBLEA NACIONAL	0.00
	CONSEJO DE PARTICIPACION CIUDADANA Y CONTROL SOCIAL	0.00
	CONSEJO NACIONAL DE EVALUACION Y ACREDITACION - CONEA	11,817,013.58
	CONSEJO NACIONAL ELECTORAL	9,677,367.43
	CONTRALORIA GENERAL DEL ESTADO	65,978,689.00
	CORTE CONSTITUCIONAL	207,387.52
	CORTE SUPREMA DE JUSTICIA TRIBUNALES Y JUZGADOS	962,000.00
	DEFENSORIA DEL PUEBLO	0.00
	ENTIDADES DE EDUCACION SUPERIOR	263,136,776.22
	FISCALIA GENERAL DEL ESTADO	140,000.00
	PROCURADURIA GENERAL DEL ESTADO	0.00
	SUPERINTENDENCIA DE BANCOS	54,329,560.00
	SUPERINTENDENCIA DE COMPAÑIAS	53,142,183.00
	SUPERINTENDENCIA DE TELECOMUNICACIONES	34,170,636.00
OTRAS FUNCIONES DEL ESTADO		493,561,612.75
OTRAS INSTITUCIONES DEL EJECUTIVO	DEUDA PUBLICA	4,950,901,744.78
	FINANCIAMIENTO DE DERIVADOS DEFICITARIOS	4,100,700,000.00
	INGRESOS Y TRANSFERENCIAS	12,661,877,575.64
	INSTITUTO NACIONAL DE ESTADISTICAS Y CENSOS	0.00
	INSTITUTO NACIONAL DE PREINVERSION	0.00
	PRESIDENCIA Y SECRETARIA GENERAL DE LA ADMINISTRACION PUBLICA	5,784.00
	RECURSOS PREASIGNADOS	678,411,701.00

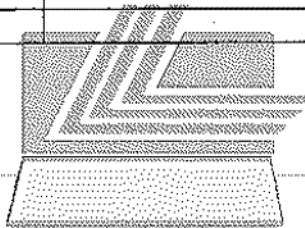
**PRESUPUESTO GENERAL DEL ESTADO
CONSOLIDADO POR CONSEJO SECTORIAL - AGRUPACION INSTITUCIONAL
INGRESOS (US. DOLARES)
Ejercicio: 2011**



República del Ecuador

Ministerio de Finanzas
del Ecuador

CONSEJO SECTORIAL	AGRUPACION INSTITUCIONAL	PRESUPUESTO 2011
OTRAS INSTITUCIONES DEL EJECUTIVO	SECRETARIA NACIONAL DE CIENCIA Y TECNOLOGIA SENACYT	2,300,000.00
	SECRETARIA NACIONAL DE PLANIFICACION Y DESARROLLO SENPLADES	6,387,500.00
	SECRETARIA TECNICA DE COOPERACION INTERNACIONAL	0.00
	VICEPRESIDENCIA DE LA REPUBLICA	7,200.00
OTRAS INSTITUCIONES DEL EJECUTIVO		22,400,581,505.42
		23,950,249,957.03



LEXIS S.A.

PRESUPUESTO GENERAL DEL ESTADO
CONSOLIDADO POR CONSEJO SECTORIAL - AGRUPACION INSTITUCIONAL
GASTOS (US. DOLARES)
Ejercicio: 2011



República del Ecuador

Ministerio de Finanzas
del Ecuador

CONSEJO SECTORIAL	AGRUPACION INSTITUCIONAL	PRESUPUESTO 2011
CONSEJO DE LA IGUALDAD	COMISION DE TRANSICION PARA LA DEFINICION DE	2,411,850.35
	CONSEJO DE DESARROLLO DE LAS NACIONALIDADES	2,138,332.89
	CONSEJO DE DESARROLLO DEL PUEBLO MONTUBIO	2,583,478.07
	CONSEJO NACIONAL DE DISCAPACIDADES - CONADI	2,626,032.92
	CONSEJO NACIONAL DE LA NIÑEZ Y ADOLESCENCIA	2,426,681.40
	CONSEJO NACIONAL DE MUJERES CONAMU	0.00
	CORPORACION DE DESARROLLO AFRO - ECUATORIA	3,158,213.31
CONSEJO DE LA IGUALDAD		15,344,588.94
CONSEJO SECTORIAL DE LA POLITICA ECONOMICA	CORPORACION ADUANERA ECUATORIANA -CAE	46,725,941.99
	CORPORACION DEL SEGURO DE DEPOSITOS COSEDE	1,234,538.19
	MINISTERIO DE COORDINACION DE LA POLITICA ECO	4,839,332.44
	MINISTERIO DE FINANZAS	23,855,245.11
	SERVICIO DE RENTAS INTERNAS -SRI	81,022,142.36
CONSEJO SECTORIAL DE LA POLITICA ECONOMICA		157,277,200.08
CONSEJO SECTORIAL DE DESARROLLO SOCIAL	CENTRO INTERAMERICANO DE ARTESANIAS Y ARTE	0.00
	CONSEJO NACIONAL DE SALUD CONASA	775,155.28
	INSTITUTO DE LA NIÑEZ Y LA FAMILIA	0.00
	MINISTERIO DE COORDINACION DE DESARROLLO SO	85,080,281.36
	MINISTERIO DE DESARROLLO URBANO Y VIVIENDA	144,286,977.47
	MINISTERIO DE EDUCACION	2,419,792,248.33
	MINISTERIO DE INCLUSION ECONOMICA Y SOCIAL	1,126,358,336.12
	MINISTERIO DE SALUD PUBLICA	1,413,894,055.76
	PROGRAMA NACIONAL DE FINANZAS POPULARES E	19,140,995.64
	SECRETARIA NACIONAL DEL MIGRANTE - SENAMI	8,359,122.24
CONSEJO SECTORIAL DE DESARROLLO SOCIAL		5,197,687,172.20
CONSEJO SECTORIAL DE LA POLITICA Y GOBIERNOS AUTONOMOS DESCENTRALIZADOS	MINISTERIO DE COORDINACION DE LA POLITICA	49,732,344.75
	MINISTERIO DEL LITORAL	0.00
	SECRETARIA DE PUEBLOS MOVIMIENTOS SOCIALES	11,245,293.19
	SECRETARIA NACIONAL DE TRANSPARENCIA DE GE	3,596,173.13
CONSEJO SECTORIAL DE LA POLITICA Y GOBIERNOS AUTONOMOS DESCENTRALIZADOS		64,573,811.07
CONSEJO SECTORIAL DE LA PRODUCCION EMPLEO Y COMPETITIVIDAD	AGENCIA ECUATORIANA DE ASEGURAMIENTO DE LA	24,722,716.00
	AUTORIDADES PORTUARIAS	109,840,313.11
	CENTRO DE RECONVERSION ECONOMICA DEL AUSTI	0.00
	COMISION DE TRANSITO DEL GUAYAS	67,701,121.23
	COMISION NACIONAL DE TRANSPORTE TERRESTRE	99,253,000.00
	CONFERENCIA NACIONAL DE SOBERANIA ALIMENTA	300,000.00
	CONSEJO NACIONAL DE CAPACITACION Y FORMAG	45,683,808.32
	CONSEJO NACIONAL DE AVIACION CIVIL	897,733.41
	CONSEJO NACIONAL DE ZONAS FRANCAS CONAZOF	642,641.73
	CORPORACION EJECUTIVA PARA LA RECONSTRUCC	0.00
	DIRECCION GENERAL DE AVIACION CIVIL	64,363,262.46
	ESCUELA TECNOLÓGICA DE PESQUERIA DEL ECUADI	0.00

**PRESUPUESTO GENERAL DEL ESTADO
CONSOLIDADO POR CONSEJO SECTORIAL - AGRUPACION INSTITUCIONAL
GASTOS (US. DOLARES)
Ejercicio: 2011**



República del Ecuador

Ministerio de Finanzas
del Ecuador

CONSEJO SECTORIAL	AGRUPACION INSTITUCIONAL	PRESUPUESTO 2011
CONSEJO SECTORIAL DE LA PRODUCCION EMPLEO	INSTITUTO ECUATORIANO DE NORMALIZACION INEI	2,775,000.00
	INSTITUTO ECUATORIANO DE PROPIEDAD INTELECT	5,363,184.66
	INSTITUTO NACIONAL AUTONOMO DE INVESTIGACI	16,309,711.51
	INSTITUTO NACIONAL DE CAPACITACION CAMPESIN	497,176.67
	INSTITUTO NACIONAL DE CONTRATACION PUBLICA	3,948,756.00
	INSTITUTO NACIONAL DE DESARROLLO AGRARIO IN	0.00
	INSTITUTO NACIONAL DE PESCA INP	3,675,110.89
	INSTITUTO NACIONAL DE RIEGO INAR	15,808,657.01
	MINISTERIO DE TURISMO	34,814,483.89
	MINISTERIO DE INDUSTRIAS Y PRODUCTIVIDAD	48,054,648.65
	MINISTERIO DE AGRICULTURA GANADERIA ACUACU	185,313,388.62
	MINISTERIO DE COORDINACION DE LA PRODUCCION	14,366,579.00
	MINISTERIO DE RELACIONES LABORALES	19,462,716.17
	MINISTERIO DE TRANSPORTE Y OBRAS PUBLICAS	813,575,613.03
MISION F.A.D. EN EL ECUADOR	108,959.67	
ORGANISMO DE ACREDITACION ECUATORIANO	1,297,970.56	
SERVICIO ECUATORIANO DE CAPACITACION PROFES	9,450,236.54	
CONSEJO SECTORIAL DE LA PRODUCCION EMPLEO Y COMPETITIVIDAD		1,588,226,766.93
CONSEJO SECTORIAL DE PATRIMONIO	CASA DE MONTALVO	229,240.36
	CASAS DE LA CULTURA	15,841,663.20
	CONJUNTO NACIONAL DE DANZA	551,415.90
	CONSEJO DE GOBIERNO DEL REGIMEN ESPECIAL DE	30,619,730.53
	CONSEJO NACIONAL DE CINEMATOGRAFIA	1,602,494.63
	CONSEJO NACIONAL DE CULTURA	534,328.62
	CORPORACION CIUDAD ALFARO	1,165,742.53
	INSTITUTO NACIONAL DE PATRIMONIO CULTURAL	9,060,681.15
	INSTITUTO NACIONAL GALAPAGOS -INGALA	0.00
	INSTITUTO PARA EL ECODesarrollo DE LA REGIO	18,222,458.80
	MINISTERIO DE COORDINACION DE PATRIMONIO	25,177,262.80
	MINISTERIO DE CULTURA	30,805,382.61
	MINISTERIO DEL AMBIENTE	74,609,853.88
	MINISTERIO DEL DEPORTE	97,527,717.41
	MUSEO ECUATORIANO DE CIENCIAS NATURALES	498,349.20
ORQUESTAS SINFONICAS	8,331,429.34	
PARQUE NACIONAL GALAPAGOS	20,110,941.87	
SISTEMA NACIONAL DE ARCHIVOS Y ARCHIVO NACI	356,408.51	
SISTEMA NACIONAL DE BIBLIOTECAS	368,561.31	
CONSEJO SECTORIAL DE PATRIMONIO		333,613,680.26
CONSEJO SECTORIAL DE SECTORES ESTRATEGICOS	AGENCIA DE REGULACION Y CONTROL MINERO	3,444,873.00
	AGENCIA NACIONAL POSTAL	2,004,679.94
	CONSEJO DE GESTION DE AGUAS DE LA CUENCA DE	2,911,764.45
	CONSEJO NACIONAL DE ELECTRICIDAD CONELEC	11,795,561.05
	CONSEJO NACIONAL DE TELECOMUNICACIONES Y S	55,083,402.00

**PRESUPUESTO GENERAL DEL ESTADO
CONSOLIDADO POR CONSEJO SECTORIAL - AGRUPACION INSTITUCIONAL
GASTOS (US. DOLARES)
Ejercicio: 2011**



República del Ecuador

Ministerio de Finanzas
del Ecuador

CONSEJO SECTORIAL	AGRUPACION INSTITUCIONAL	PRESUPUESTO 2011
CONSEJO SECTORIAL DE SECTORES ESTRATEGICOS	DIRECCION GENERAL DE REGISTRO CIVIL IDENTIFICACION	75,626,348.19
	INSTITUTO NACIONAL DE INVESTIGACION GEOLOGICA	2,115,011.23
	JUNTA DE RECURSOS HIDRAULICOS FOMENTO Y DESARROLLO	7,261,351.92
	MINISTERIO DE COORDINACION DE LOS SECTORES PRODUCTIVOS	1,374,685.85
	MINISTERIO DE ELECTRICIDAD Y ENERGIA RENOVABLES	1,228,689,003.40
	MINISTERIO DE RECURSOS NATURALES NO RENOVABLES	43,187,477.56
	MINISTERIO DE TELECOMUNICACIONES Y DE LA SOCIEDAD DE LA INFORMACION	23,412,725.11
	SECRETARIA NACIONAL DEL AGUA	94,975,530.19
	UNIDAD DE ENERGIA ELECTRICA DE GUAYAQUIL	84,262.13
	UNIDAD DE GENERACION DISTRIBUCION Y COMERCIO	0.00
CONSEJO SECTORIAL DE SECTORES ESTRATEGICOS		1,551,966,676.02
CONSEJO SECTORIAL DE SEGURIDAD	CENTRO DE LEVANTAMIENTOS INTEGRADOS DE RECONSTRUCCION	12,942,749.88
	COMISION NACIONAL SOBRE DERECHO DEL MAR - COMAR	1,100,678.24
	CONSEJO DE SEGURIDAD NACIONAL COSENA	0.00
	CONSEJO NACIONAL CONTRA EL LAVADO DE ACTIVOS	1,256,017.73
	CONSEJO NACIONAL DE CONTROL DE SUSTANCIAS	13,840,949.24
	CONSEJO NACIONAL DE REHABILITACION SOCIAL Y PSICOLOGIA	40,888,279.20
	DIRECCION NACIONAL DE LA POLICIA JUDICIAL	11,105,510.71
	DIRECCION NACIONAL DE MIGRACION	1,107,160.49
	DIRECCION NACIONAL DE SALUD DE LA POLICIA NACIONAL	50,733,336.06
	DIRECCION NACIONAL DE SEGURIDAD PUBLICA	1,268,150.71
	HOSPITAL GENERAL DE LAS FUERZAS ARMADAS NACIONALES	42,081,864.62
	INSTITUTO ANTARTICO ECUATORIANO	1,612,856.07
	INSTITUTO ECUATORIANO DE METEOROLOGIA E HIDROLOGIA	4,911,055.32
	INSTITUTO GEOGRAFICO MILITAR	19,881,329.59
	INSTITUTO PANAMERICANO DE GEOGRAFIA E HISTORIA	163,506.00
	MINISTERIO DE RELACIONES EXTERIORES COMERCIO Y TURISMO	108,025,670.25
	MINISTERIO DE COORDINACION DE SEGURIDAD	10,909,277.30
	MINISTERIO DE DEFENSA NACIONAL	1,505,950,147.41
	MINISTERIO DE JUSTICIA DERECHOS HUMANOS Y CONVIVENCIA	132,218,167.88
	MINISTERIO DEL INTERIOR	101,464,774.72
POLICIA NACIONAL	900,134,975.38	
SECRETARIA DE INTELIGENCIA	7,031,525.07	
SECRETARIA NACIONAL DE GESTION DE RIESGOS	52,206,499.67	
CONSEJO SECTORIAL DE SEGURIDAD		3,020,834,481.34
OTRAS FUNCIONES DEL ESTADO	ASAMBLEA NACIONAL	48,192,231.35
	CONSEJO DE PARTICIPACION CIUDADANA Y CONTROL SOCIAL	8,831,413.69
	CONSEJO NACIONAL DE EVALUACION Y ACREDITACION	13,510,468.64
	CONSEJO NACIONAL ELECTORAL	35,452,995.98
	CONTRALORIA GENERAL DEL ESTADO	105,038,600.00
	CORTE CONSTITUCIONAL	12,034,134.81
	CORTE DE JUSTICIA MILITAR	0.00
	CORTE DE JUSTICIA POLICIAL	0.00
CORTE SUPREMA DE JUSTICIA TRIBUNALES Y JUZGADOS	196,788,285.56	

**PRESUPUESTO GENERAL DEL ESTADO
CONSOLIDADO POR CONSEJO SECTORIAL - AGRUPACION INSTITUCIONAL
GASTOS (US. DOLARES)
Ejercicio: 2011**



República del Ecuador

Ministerio de Finanzas
del Ecuador

CONSEJO SECTORIAL	AGRUPACION INSTITUCIONAL	PRESUPUESTO 2011
OTRAS FUNCIONES DEL ESTADO	DEFENSORIA DEL PUEBLO	7,484,998.17
	DEFENSORIA PUBLICA	4,844,079.24
	ENTIDADES DE EDUCACION SUPERIOR	984,737,439.62
	FISCALIA GENERAL DEL ESTADO	90,362,238.28
	PARLAMENTO ANDINO OFICINA NACIONAL	2,080,052.91
	PROCURADURIA GENERAL DEL ESTADO	44,403,907.53
	SUPERINTENDENCIA DE BANCOS	54,329,560.00
	SUPERINTENDENCIA DE COMPANIAS	53,142,183.00
	SUPERINTENDENCIA DE TELECOMUNICACIONES	34,170,636.00
	TRIBUNAL CONTENCIOSO ELECTORAL	2,895,994.00
OTRAS FUNCIONES DEL ESTADO		1,698,300,216.78
OTRAS INSTITUCIONES DEL EJECUTIVO	DEUDA PUBLICA	2,305,189,226.94
	FINANCIAMIENTO DE DERIVADOS DEFICITARIOS	4,100,700,000.00
	INGRESOS Y TRANSFERENCIAS	3,547,712,261.51
	INSTITUTO NACIONAL DE ESTADISTICAS Y CENSOS	26,253,176.73
	INSTITUTO NACIONAL DE PREINVERSION	46,290,470.09
	PRESIDENCIA Y SECRETARIA GENERAL DE LA ADMIF	24,082,542.74
	RECURSOS PREASIGNADOS	103,059,106.27
	SECRETARIA NACIONAL DE CIENCIA Y TECNOLOGIA	55,201,528.98
	SECRETARIA NACIONAL DE PLANIFICACION Y DESAF	20,648,478.86
	SECRETARIA TECNICA DE COOPERACION INTERNAC	1,199,568.90
	UNIDAD DE GESTION INMOBILIARIA DEL SECTOR PU	22,117,444.64
VICEPRESIDENCIA DE LA REPUBLICA	69,971,557.74	
OTRAS INSTITUCIONES DEL EJECUTIVO		10,322,425,363.40
		23,950,249,957.03

del Ecuador

PRESUPUESTO GENERAL DEL ESTADO 2011



POR CONSEJO SECTORIAL
INSTITUCION
LEAS S.A.

Subsecretaría de Presupuestos



**PRESUPUESTO GENERAL DEL ESTADO
CONSOLIDADO POR CONSEJO SECTORIAL - UDAF
INGRESOS (US. DOLARES)
Ejercicio: 2011**



República del Ecuador

Ministerio de Finanzas
del Ecuador

CONSEJO SECTORIAL	UDAF	PRESUPUESTO 2011
CONSEJO DE LA IGUALDAD	CONSEJO DE DESARROLLO DE LAS NACIONALIDADES Y PUEBLOS INDIGENAS DEL ECUADOR	1,016,697.21
	CORPORACION DE DESARROLLO AFRO - ECUATORIANO - CODAE	2,753,869.98
	CONSEJO NACIONAL DE DISCAPACIDADES - CONADIS	80,000.00
	CONSEJO NACIONAL DE MUJERES CONAMU	0.00
	CONSEJO DE DESARROLLO DEL PUEBLO MONTUBIO DE LA COSTA ECUATORIANA Y ZONAS SUBTROPICALES DE LA REGION LITORAL (CODEPMDC)	1,959,295.90
	COMISION DE TRANSICION PARA LA DEFINICION DE LA INSTITUCIONALIDAD QUE GARANTICE LA IGUALDAD ENTRE HO	1,340,794.48
CONSEJO DE LA IGUALDAD		7,130,627.57
CONSEJO SECTORIAL DE LA POLITICA ECONOMICA	MINISTERIO DE FINANZAS	0.00
	CORPORACION AGUANERA ECUATORIANA - CAE	11,039,880.89
	MINISTERIO DE COORDINACION DE LA POLITICA ECONOMICA	0.00
	SERVICIO DE RENTAS INTERNAS - SRI	50,000.00
CONSEJO SECTORIAL DE LA POLITICA ECONOMICA		11,089,880.89
CONSEJO SECTORIAL DE DESARROLLO SOCIAL	SECRETARIA NACIONAL DEL MIGRANTE - SENAMI	1,138,848.00
	MINISTERIO DE SALUD PUBLICA	29,091,703.12
	CONSEJO NACIONAL DE SALUD - CONASA	150,110.00
	INSTITUTO DE LA NIÑEZ Y LA FAMILIA	0.00
	MINISTERIO DE DESARROLLO URBANO Y VIVIENDA	4,147,710.28
	MINISTERIO DE INCLUSION ECONOMICA Y SOCIAL	1,316,878.84
	PROGRAMA NACIONAL DE FINANZAS POPULARES EMPRENDIMIENTO Y ECONOMIA SOLIDARIA	403,138.12
	MINISTERIO DE COORDINACION DE DESARROLLO SOCIAL	0.00
	MINISTERIO DE EDUCACION	19,339,439.28
CONSEJO SECTORIAL DE DESARROLLO SOCIAL		55,587,828.60
CONSEJO SECTORIAL DE LA POLITICA Y GOBIERNOS AUTONOMOS DESCENTRALIZADOS	MINISTERIO DE COORDINACION DE LA POLITICA	692,670.60
	SECRETARIA NACIONAL DE TRANSPARENCIA DE GESTION	0.00
CONSEJO SECTORIAL DE LA POLITICA Y GOBIERNOS AUTONOMOS DESCENTRALIZADOS		692,670.60
CONSEJO SECTORIAL DE LA PRODUCCION EMPLEO Y COMPETITIVIDAD	AUTORIDAD PORTUARIA DE GUAYAQUIL	48,000,000.00
	CONSEJO NACIONAL DE CAPACITACION Y FORMACION PROFESIONAL - CNCF	45,683,806.32
	INSTITUTO ECUATORIANO DE NORMALIZACION - INEN	2,725,000.00
	INSTITUTO NACIONAL DE PESCA - INP	2,280,000.00
	MINISTERIO DE TURISMO	250,290.00
	COMISION NACIONAL DE TRANSPORTE TERRESTRE TRANSITO Y SEGURIDAD VIAL	99,253,000.00
	INSTITUTO ECUATORIANO DE PROPIEDAD INTELECTUAL - IEPI	5,349,480.00
	INSTITUTO NACIONAL DE DESARROLLO AGRARIO - INDA	0.00

**PRESUPUESTO GENERAL DEL ESTADO
CONSOLIDADO POR CONSEJO SECTORIAL - UDAF
INGRESOS (U.S. DOLARES)
Ejercicio: 2011**



República del Ecuador

Ministerio de Finanzas
del Ecuador

CONSEJO SECTORIAL	UDAF	PRESUPUESTO 2011
CONSEJO SECTORIAL DE LA PRODUCCION EMPLEO Y	AGENCIA ECUATORIANA DE ASEGURAMIENTO DE LA CALIDAD DEL AGRO	13,560,596.60
	AUTORIDAD PORTUARIA DE ESMERALDAS	3,219,473.08
	INSTITUTO NACIONAL DE RIEGO INAR.	831,014.00
	INSTITUTO NACIONAL AUTONOMO DE INVESTIGACIONES AGROPECUARIAS - I.N.I.A.P.	6,500,000.00
	ESCUELA TECNOLÓGICA DE PESQUERIA DEL ECUADOR ESTEPE.	0.00
	CORPORACION EJECUTIVA PARA LA RECONSTRUCCION DE LAS ZONAS AFECTADAS POR EL FENOMENO DE EL NINO CORPECUADOR	0.00
	MINISTERIO DE COORDINACION DE LA PRODUCCION EMPLEO Y COMPETITIVIDAD	0.00
	CENTRO DE RECONVERSION ECONOMICA DEL AUSTRO -CREA	0.00
	SERVICIO ECUATORIANO DE CAPACITACION PROFESIONAL - SECAP	9,450,236.54
	MINISTERIO DE TRANSPORTE Y OBRAS PUBLICAS	3,583,305.78
	DIRECCION GENERAL DE AVIACION CIVIL	60,258,900.00
	COMISION DE TRANSITO DEL GUAYAS	59,231,730.00
	AUTORIDAD PORTUARIA DE MANTA	7,245,300.00
	COMISION ESPECIAL INTERINSTITUCIONAL DEL PROYECTO PUERTO DE TRANSFERENCIA INTERNACIONAL DE CARGA DEL ECUADOR EN EL PUERTO DE MANTA	0.00
	MINISTERIO DE INDUSTRIAS Y PRODUCTIVIDAD	9,537,586.22
	CONSEJO NACIONAL DE ZONAS FRANCAS -CONAZOFRA	642,641.73
	AUTORIDAD PORTUARIA DE PUERTO BOLIVAR	11,058,743.00
	MINISTERIO DE RELACIONES LABORALES	2,641,922.00
	MINISTERIO DE AGRICULTURA GANADERIA ACUACULTURA Y PESCA.	4,892,038.11
	INSTITUTO NACIONAL DE CAPACITACION CAMPESINA -INCCA	31,704.00
	ORGANISMO DE ACRÉDITACION ECUATORIANO	425,381.87
	CONSEJO NACIONAL DE AVIACION CIVIL	0.00
CONSEJO SECTORIAL DE LA PRODUCCION EMPLEO Y COMPETITIVIDAD		398,632,879.31
CONSEJO SECTORIAL DE PATRIMONIO	INSTITUTO NACIONAL DE PATRIMONIO CULTURAL	112,000.00
	CASA DE LA CULTURA ECUATORIANA NUCLEO DE ESMERALDAS	98,782.20
	CASA DE LA CULTURA ECUATORIANA NUCLEO DE IMBABURA	139,363.63
	MINISTERIO DEL DEPORTE	120,000.00
	MINISTERIO DE CULTURA	59,788.40
	CASA DE LA CULTURA ECUATORIANA NUCLEO DE ZAMORA	69,313.00
	CASA DE LA CULTURA ECUATORIANA NUCLEO DE SUCUMBIOS	44,000.00
	CASA DE LA CULTURA ECUATORIANA NUCLEO PROVINCIAL DE SANTA ELENA	54,313.00

**PRESUPUESTO GENERAL DEL ESTADO
CONSOLIDADO POR CONSEJO SECTORIAL - UDAF
INGRESOS (U.S. DOLARES)
Ejercicio: 2011**



República del Ecuador

Ministerio de Finanzas
del Ecuador

CONSEJO SECTORIAL	UDAF	PRESUPUESTO 2011
CONSEJO SECTORIAL DE PATRIMONIO	MINISTERIO DEL AMBIENTE	8,766,483.70
	CASA DE LA CULTURA ECUATORIANA NUCLEO DE LOJA	118,503.00
	CASA DE LA CULTURA ECUATORIANA NUCLEO DE LOS RIOS	69,386.44
	MUSEO ECUATORIANO DE CIENCIAS NATURALES	88,000.00
	CONSEJO NACIONAL DE CULTURA	16,300.00
	CASA DE LA CULTURA ECUATORIANA NUCLEO DE BOLIVAR	67,200.00
	CASA DE LA CULTURA ECUATORIANA NUCLEO DE TUNGURAHUA	126,503.63
	ORQUESTA SINFONICA DE LOJA	20,000.00
	CASA DE LA CULTURA ECUATORIANA NUCLEO DE NAPO	72,000.00
	SISTEMA NACIONAL DE BIBLIOTECAS	20,500.00
	PARQUE NACIONAL GALAPAGOS	14,953,846.67
	ORQUESTA SINFONICA DE GUAYAQUIL	70,000.00
	CASA DE LA CULTURA ECUATORIANA NUCLEO DE CANAR	139,775.00
	INSTITUTO PARA EL ECODesarrollo DE LA REGION AMAZONICA - Ecorae	18,222,458.80
	CONSEJO DE GOBIERNO DEL REGIMEN ESPECIAL DE GALAPAGOS	24,422,605.57
	CASA DE LA CULTURA ECUATORIANA NUCLEO DE GUAYAS	643,271.80
	SISTEMA NACIONAL DE ARCHIVOS Y ARCHIVO NACIONAL	18,500.00
	CASA DE LA CULTURA ECUATORIANA NUCLEO DEL AZUAY	286,166.00
	CASA DE LA CULTURA ECUATORIANA NUCLEO DE EL ORO	190,740.53
	CASA DE LA CULTURA ECUATORIANA BENJAMIN CARRION	2,781,576.88
	INSTITUTO NACIONAL GALAPAGOS - INGALA ..	0.00
	MINISTERIO DE COORDINACION DE PATRIMONIO	0.00
	CASA DE LA CULTURA ECUATORIANA NUCLEO DE MANABI	204,516.85
	CASA DE LA CULTURA ECUATORIANA NUCLEO DE PASTAZA	109,331.93
	ORQUESTA SINFONICA NACIONAL	432,351.54
	CASA DE LA CULTURA ECUATORIANA NUCLEO DE MORONA SANTIAGO	71,713.69
	CASA DE LA CULTURA ECUATORIANA NUCLEO DE CARCHI	121,446.88
	CASA DE LA CULTURA ECUATORIANA NUCLEO DE GALAPAGOS	71,113.69
	CASA DE LA CULTURA ECUATORIANA NUCLEO DE ORELLANA	80,100.00
	CASA DE LA CULTURA ECUATORIANA NUCLEO PROVINCIAL DE SANTO DOMINGO DE LOS TSACHILAS	69,313.00
	ORQUESTA SINFONICA DE CUENCA	10,000.00

**PRESUPUESTO GENERAL DEL ESTADO
CONSOLIDADO POR CONSEJO SECTORIAL - UDAF
INGRESOS (U.S. DOLARES)**

Ejercicio: 2011



República del Ecuador



Ministerio de Finanzas
del Ecuador

CONSEJO SECTORIAL	UDAF	PRESUPUESTO 2011
CONSEJO SECTORIAL DE PATRIMONIO	CORPORACION CIUDAD ALFARO	0.00
	CONJUNTO NACIONAL DE DANZA	18,835.00
	CASA DE LA CULTURA ECUATORIANA NUCLEO DE COTOPAXI	100,417.42
	CASA DE LA CULTURA ECUATORIANA NUCLEO DE CHIMBORAZO	196,396.63
	CASA DE MONTALVO	38,020.00
CONSEJO SECTORIAL DE PATRIMONIO		71,195,864.24
CONSEJO SECTORIAL DE SECTORES ESTRATEGICOS	CONSEJO NACIONAL DE ELECTRICIDAD -CONELEC	11,795,561.05
	AGENCIA NACIONAL POSTAL	0.00
	JUNTA DE RECURSOS HIDRAULICOS FOMENTO Y DESARROLLO DE LOS CANTONES JIPLAJA PAJAN Y PUERTO LOPEZ	1,044,006.00
	AGENCIA DE REGULACION Y CONTROL MINERO	0.00
	DIRECCION GENERAL DE REGISTRO CIVIL IDENTIFICACION Y CEDULACION	15,953,948.40
	MINISTERIO DE COORDINACION DE LOS SECTORES ESTRATEGICOS	0.00
	MINISTERIO DE RECURSOS NATURALES NO RENOVABLES	28,164,269.52
	CONSEJO NACIONAL DE TELECOMUNICACIONES Y SECRETARIA NACIONAL DE COMUNICACIONES	55,083,402.00
	SECRETARIA NACIONAL DEL AGUA	2,229,718.74
	CONSEJO DE GESTION DE AGUAS DE LA CUENCA DEL PAUTE	37,369.00
	MINISTERIO DE ELECTRICIDAD Y ENERGIA RENOVABLE	1,300,000.00
	INSTITUTO NACIONAL DE INVESTIGACION GEOLOGICO, MINERO, METALURGICO	0.00
	MINISTERIO DE TELECOMUNICACIONES Y DE LA SOCIEDAD DE LA INFORMACION	20,896,554.00
	CONSEJO SECTORIAL DE SECTORES ESTRATEGICOS	
CONSEJO SECTORIAL DE SEGURIDAD	CONSEJO NACIONAL DE REHABILITACION SOCIAL Y DIRECCION NACIONAL DE REHABILITACION SOCIAL	270,000.00
	INSTITUTO ECUATORIANO DE METEOROLOGIA E HIDROLOGIA -INAMHI	36,000.00
	INSTITUTO GEOGRAFICO MILITAR	11,507,429.79
	INSTITUTO PANAMERICANO DE GEOGRAFIA E HISTORIA	9,500.00
	POLICIA NACIONAL	19,809,589.94
	MINISTERIO DE JUSTICIA, DERECHOS HUMANOS Y CULTOS	0.00
	CONSEJO NACIONAL DE CONTROL DE SUSTANCIAS ESTUPEFACIENTES Y PSICOTROPICOS	1,808,828.00
	MINISTERIO DE RELACIONES EXTERIORES COMERCIO E INTEGRACION	45,000,000.00
	CONSEJO NACIONAL CONTRA EL LAVADO DE ACTIVOS	0.00
	MINISTERIO DEL INTERIOR	13,153,281.85
MINISTERIO DE DEFENSA NACIONAL	173,373,945.44	

**PRESUPUESTO GENERAL DEL ESTADO
CONSOLIDADO POR CONSEJO SECTORIAL - UDAF
INGRESOS (US. DOLARES)
Ejercicio: 2011**



República del Ecuador

Ministerio de Finanzas
del Ecuador

CONSEJO SECTORIAL	UDAF	PRESUPUESTO 2011
CONSEJO SECTORIAL DE SEGURIDAD	HOSPITAL GENERAL DE LAS FUERZAS ARMADAS NO. 1	27,002,447.70
	SECRETARIA NACIONAL DE GESTION DE RIESGOS	31,658,231.96
	DIRECCION NACIONAL DE LA POLICIA JUDICIAL	10,999,810.00
	MINISTERIO DE COORDINACION DE SEGURIDAD	100,000.00
	DIRECCION NACIONAL DE SALUD DE LA POLICIA NACIONAL	43,536,610.46
	CENTRO DE LEVANTAMIENTOS INTEGRADOS DE RECURSOS NATURALES POR SENSORES REMOTOS - CLIRSEN	398,000.00
	DIRECCION NACIONAL DE MIGRACION	899,454.00
CONSEJO SECTORIAL DE SEGURIDAD		379,463,038.94
OTRAS FUNCIONES DEL ESTADO	SUPERINTENDENCIA DE COMPANIAS	53,142,183.00
	SUPERINTENDENCIA DE TELECOMUNICACIONES	34,170,636.00
	ESCUELA SUPERIOR POLITECNICA DEL LITORAL	9,300,000.00
	UNIVERSIDAD ESTATAL PENINSULA DE SANTA ELENA	2,277,378.00
	UNIVERSIDAD TECNICA DE MANABI	500,000.00
	CONSEJO NACIONAL DE EDUCACION SUPERIOR CONESUP	2,600,240.00
	FISCALIA GENERAL DEL ESTADO	140,000.00
	CONTRALORIA GENERAL DEL ESTADO	65,978,689.00
	UNIVERSIDAD AGRARIA DEL ECUADOR	19,197,028.00
	UNIVERSIDAD CENTRAL DEL ECUADOR	49,800,584.53
	CONSEJO DE PARTICIPACION CIUDADANA Y CONTROL SOCIAL	0.00
	CORTE CONSTITUCIONAL	207,387.52
	UNIVERSIDAD ESTATAL DE CUENCA	7,681,000.00
	UNIVERSIDAD TECNICA DE QUEVEDO	2,085,000.00
	UNIVERSIDAD NACIONAL DE CHIMBORAZO	11,492,984.69
	UNIVERSIDAD ESTATAL DE BOLIVAR	1,200,000.00
	UNIVERSIDAD DE GUAYAQUIL	50,462,897.90
	CONSEJO NACIONAL DE EVALUACION Y ACREDITACION - CONEA	11,817,013.58
	ESCUELA POLITECNICA NACIONAL	8,146,522.00
	UNIVERSIDAD TECNICA DE COTOPAXI	7,134,380.22
	UNIVERSIDAD TECNICA DE MACHALA	3,792,178.07
	INSTITUTO DE ALTOS ESTUDIOS NACIONALES (IAEN)	2,947,433.56
	ASAMBLEA NACIONAL	0.00
	CORTE SUPREMA DE JUSTICIA TRIBUNALES Y JUZGADOS	962,000.00
	CONSEJO NACIONAL ELECTORAL	8,877,367.43
	UNIVERSIDAD TECNICA LUIS VARGAS TORRES DE ESMERALDAS	125,378.81
	UNIVERSIDAD TECNICA DEL NORTE	3,211,768.40
	UNIVERSIDAD NACIONAL DE LOJA	15,001,634.54
	SUPERINTENDENCIA DE BANCOS	54,329,560.00
	UNIVERSIDAD TECNICA DE BABAHOYO	800,000.00
	UNIVERSIDAD LAICA ELOY ALFARO DE MANABI	2,820,812.70

**PRESUPUESTO GENERAL DEL ESTADO
CONSOLIDADO POR CONSEJO SECTORIAL - UDAF
INGRESOS (US. DOLARES)
Ejercicio: 2011**



República del Ecuador

Ministerio de Finanzas
del Ecuador

CONSEJO SECTORIAL	UDAF	PRESUPUESTO 2011
OTRAS FUNCIONES DEL ESTADO	UNIVERSIDAD ESTATAL DEL SUR DE MANABI	946,562.00
	UNIVERSIDAD ESTATAL AMAZONICA	6,557,014.75
	ESCUELA SUPERIOR POLITECNICA AGROPECUARIA DE MANABI MANUEL FELIX LOPEZ	344,250.00
	UNIVERSIDAD ESTATAL DE MILAGRO	2,059,700.00
	ESCUELA SUPERIOR POLITECNICA DEL CHIMBORAZO	6,121,000.00
	DEFENSORIA DEL PUEBLO	0.00
	PROCURADURIA GENERAL DEL ESTADO	0.00
	UNIVERSIDAD TECNICA DE AMBATO	12,170,177.48
	ESCUELA POLITECNICA DEL EJERCITO	34,190,519.97
	UNIVERSIDAD POLITECNICA ESTATAL DEL CARCHI	170,330.80
OTRAS FUNCIONES DEL ESTADO		493,561,612.75
OTRAS INSTITUCIONES DEL EJECUTIVO	FINANCIAMIENTO DE DERIVADOS DEFICITARIOS	4,100,700,000.00
	RECURSOS PREASIGNADOS	678,411,701.00
	VICEPRESIDENCIA DE LA REPUBLICA	7,200.00
	SECRETARIA TECNICA DE COOPERACION INTERNACIONAL	0.00
	INSTITUTO NACIONAL DE ESTADISTICAS Y CENSOS	0.00
	INGRESOS Y TRANSFERENCIAS	12,661,877,575.64
	SECRETARIA NACIONAL DE CIENCIA Y TECNOLOGIA (SENACYT)	2,300,000.00
	PRESIDENCIA Y SECRETARIA GENERAL DE LA ADMINISTRACION PUBLICA	5,784.00
	SECRETARIA NACIONAL DE PLANIFICACION Y DESARROLLO SENPLADES	6,387,500.00
	INSTITUTO NACIONAL DE PREINVERSION	0.00
DEUDA PUBLICA	4,950,901,744.78	
OTRAS INSTITUCIONES DEL EJECUTIVO		22,400,591,505.42
		23,860,248,957.03

**PRESUPUESTO GENERAL DEL ESTADO
CONSOLIDADO POR CONSEJO SECTORIAL - UDAF
GASTOS (US. DOLARES)
Ejercicio: 2011**



República del Ecuador

Ministerio de Finanzas
del Ecuador

CONSEJO SECTORIAL	UDAF	PRESUPUESTO 2011
CONSEJO DE LA IGUALDAD	CONSEJO NACIONAL DE MUJERES CONAMU	0.00
	CONSEJO DE DESARROLLO DE LAS NACIONALIDADES Y PUEBLOS INDIGENAS DEL ECUADOR	2,138,332.89
	COMISION DE TRANSICION PARA LA DEFINICION DE LA INSTITUCIONALIDAD QUE GARANTICE LA IGUALDAD ENTRE HO	2,411,850.35
	CONSEJO NACIONAL DE LA NINEZ Y ADOLESCENCIA	2,426,681.40
	CONSEJO DE DESARROLLO DEL PUEBLO MONTUBIO DE LA COSTA ECUATORIANA Y ZONAS SUBTROPICALES DE LA REGION LITORAL (CODEPMOC)	2,583,478.07
	CONSEJO NACIONAL DE DISCAPACIDADES CONADIS	2,626,032.92
	CORPORACION DE DESARROLLO AFRO - ECUATORIANO - CODAE	3,158,213.31
CONSEJO DE LA IGUALDAD		15,344,588.94
CONSEJO SECTORIAL DE LA POLITICA ECONOMICA	CORPORACION DEL SEGURO DE DEPOSITOS COSEDE	1,234,538.19
	MINISTERIO DE COORDINACION DE LA POLITICA ECONOMICA	4,639,332.44
	MINISTERIO DE FINANZAS	23,855,245.11
	CORPORACION ADUANERA ECUATORIANA - CAE	46,725,941.99
	SERVICIO DE RENTAS INTERNAS -SRI	81,022,142.36
CONSEJO SECTORIAL DE LA POLITICA ECONOMICA		157,277,200.09
CONSEJO SECTORIAL DE DESARROLLO SOCIAL	INSTITUTO DE LA NINEZ Y LA FAMILIA	0.00
	CENTRO INTERAMERICANO DE ARTESANIAS Y ARTES POPULARES, CIDAP	
	CONSEJO NACIONAL DE SALUD CONASA	775,155.28
	SECRETARIA NACIONAL DEL MIGRANTE SENAMI.	8,359,122.24
	PROGRAMA NACIONAL DE FINANZAS POPULARES EMPRENDIMIENTO Y ECONOMIA SOLIDARIA	19,140,995.64
	MINISTERIO DE COORDINACION DE DESARROLLO SOCIAL	65,080,281.36
	MINISTERIO DE DESARROLLO URBANO Y VIVIENDA	144,286,977.47
	MINISTERIO DE INCLUSION ECONOMICA Y SOCIAL	1,126,358,336.12
	MINISTERIO DE SALUD PUBLICA	1,413,894,055.76
	MINISTERIO DE EDUCACION	2,419,792,248.33
CONSEJO SECTORIAL DE DESARROLLO SOCIAL		5,197,687,172.20
CONSEJO SECTORIAL DE LA POLITICA Y GOBIERNOS AUTONOMOS DESCENTRALIZADOS	MINISTERIO DEL LITORAL	0.00
	SECRETARIA NACIONAL DE TRANSPARENCIA DE GESTION	3,596,173.13
	SECRETARIA DE PUEBLOS MOVIMIENTOS SOCIALES Y PARTICIPACION CIUDADANA SPMSPC.	11,245,293.19
	MINISTERIO DE COORDINACION DE LA POLITICA	49,732,344.75

**PRESUPUESTO GENERAL DEL ESTADO
CONSOLIDADO POR CONSEJO SECTORIAL - UDAF
GASTOS (US. DOLARES)
Ejercicio: 2011**



República del Ecuador

Ministerio de Finanzas
del Ecuador

CONSEJO SECTORIAL	UDAF	PRESUPUESTO 2011
CONSEJO SECTORIAL DE LA POLITICA Y GOBIERNOS AUTONOMOS DESCENTRALIZADOS		64,573,811.07
CONSEJO SECTORIAL DE LA PRODUCCION EMPLEO Y COMPETITIVIDAD	INSTITUTO NACIONAL DE DESARROLLO AGRARIO -INDA	0.00
	ESCUELA TECNOLÓGICA DE PESQUERIA DEL ECUADOR -ESTEPE.	
	CENTRO DE RECONVERSION ECONOMICA DEL AUSTRO -CREA	
	CORPORACION EJECUTIVA PARA LA RECONSTRUCCION DE LAS ZONAS AFECTADAS POR EL FENOMENO DE EL NIÑO CORPECUADOR	
	MISION F.A.O. EN EL ECUADOR	108,959.67
	CONFERENCIA NACIONAL DE SOBERANIA ALIMENTARIA	300,000.00
	INSTITUTO NACIONAL DE CAPACITACION CAMPESINA -INCCA	497,176.67
	CONSEJO NACIONAL DE ZONAS FRANCAS -CONAZOFRA	642,641.73
	CONSEJO NACIONAL DE AVIACION CIVIL	897,733.41
	ORGANISMO DE ACREDITACION ECUATORIANO	1,297,970.56
	INSTITUTO ECUATORIANO DE NORMALIZACION -INEN	2,775,000.00
	AUTORIDAD PORTUARIA DE ESMERALDAS	3,219,473.06
	INSTITUTO NACIONAL DE PESCA -INP	3,875,110.69
	INSTITUTO NACIONAL DE CONTRATACION PUBLICA	3,948,756.00
	COMISION ESPECIAL INTERINSTITUCIONAL DEL PROYECTO PUERTO DE TRANSFERENCIA INTERNACIONAL DE CARGA DEL ECUADOR EN EL PUERTO DE MANTA	5,344,614.58
	INSTITUTO ECUATORIANO DE PROPIEDAD INTELECTUAL -IEPI	5,363,184.66
	AUTORIDAD PORTUARIA DE MANTA	7,245,300.00
	SERVICIO ECUATORIANO DE CAPACITACION PROFESIONAL -SECAP	9,450,236.54
	MINISTERIO DE COORDINACION DE LA PRODUCCION EMPLEO Y COMPETITIVIDAD	14,366,579.00
	INSTITUTO NACIONAL DE RIEGO -INAR.	15,808,657.01
	INSTITUTO NACIONAL AUTONOMO DE INVESTIGACIONES AGROPECUARIAS - I.N.I.A.P.	16,309,711.51
	MINISTERIO DE RELACIONES LABORALES	18,462,716.17
	AGENCIA ECUATORIANA DE ASEGURAMIENTO DE LA CALIDAD DEL AGRO	24,722,716.00
	MINISTERIO DE TURISMO	34,814,483.89
	CONSEJO NACIONAL DE CAPACITACION Y FORMACION PROFESIONAL -CNCF	45,683,806.32
	AUTORIDAD PORTUARIA DE PUERTO BOLIVAR	46,030,925.49
	AUTORIDAD PORTUARIA DE GUAYAQUIL	48,000,000.00
	MINISTERIO DE INDUSTRIAS Y PRODUCTIVIDAD	48,054,648.65

**PRESUPUESTO GENERAL DEL ESTADO
CONSOLIDADO POR CONSEJO SECTORIAL - UDAF
GASTOS (US. DOLARES)
Ejercicio: 2011**



República del Ecuador

Ministerio de Finanzas
del Ecuador

CONSEJO SECTORIAL	UDAF	PRESUPUESTO 2011
CONSEJO SECTORIAL DE LA PRODUCCION EMPLEO	DIRECCION GENERAL DE AVIACION CIVIL	64,363,262.46
	COMISION DE TRANSITO DEL GUAYAS	67,701,121.23
	COMISION NACIONAL DE TRANSPORTE TERRESTRE TRANSITO Y SEGURIDAD VIAL	99,253,000.00
	MINISTERIO DE AGRICULTURA GANADERIA ACUACULTURA Y PESCA.	185,313,388.82
	MINISTERIO DE TRANSPORTE Y OBRAS PUBLICAS	813,575,813.03
CONSEJO SECTORIAL DE LA PRODUCCION EMPLEO Y COMPETITIVIDAD		1,588,226,786.93
CONSEJO SECTORIAL DE PATRIMONIO	INSTITUTO NACIONAL GALAPAGOS -INGALA ..	0.00
	CASA DE LA CULTURA ECUATORIANA NUCLEO PROVINCIAL DE SANTA ELENA	199,873.28
	CASA DE LA CULTURA ECUATORIANA NUCLEO DE MORONA SANTIAGO	214,091.42
	CASA DE LA CULTURA ECUATORIANA NUCLEO PROVINCIAL DE SANTO DOMINGO DE LOS TSACHILAS	228,441.39
	CASA DE MONTALVO	229,240.38
	CASA DE LA CULTURA ECUATORIANA NUCLEO DE BOLIVAR	236,950.49
	CASA DE LA CULTURA ECUATORIANA NUCLEO DE ZAMORA	237,306.04
	CASA DE LA CULTURA ECUATORIANA NUCLEO DE ORELLANA	238,587.06
	CASA DE LA CULTURA ECUATORIANA NUCLEO DE GALAPAGOS	248,845.14
	CASA DE LA CULTURA ECUATORIANA NUCLEO DE NAPO	274,325.63
	CASA DE LA CULTURA ECUATORIANA NUCLEO DE SUCUMBIOS	284,068.64
	CASA DE LA CULTURA ECUATORIANA NUCLEO DE COTOPAXI	307,803.70
	CASA DE LA CULTURA ECUATORIANA NUCLEO DE LOS RIOS	312,367.73
	CASA DE LA CULTURA ECUATORIANA NUCLEO DE IMBABURA	335,761.75
	CASA DE LA CULTURA ECUATORIANA NUCLEO DE CARCHI	336,335.71
	SISTEMA NACIONAL DE ARCHIVOS Y ARCHIVO NACIONAL	358,406.51
	CASA DE LA CULTURA ECUATORIANA NUCLEO DE CANAR	360,338.62
	CASA DE LA CULTURA ECUATORIANA NUCLEO DE PASTAZA	364,493.01
	SISTEMA NACIONAL DE BIBLIOTECAS	368,561.31
	CASA DE LA CULTURA ECUATORIANA NUCLEO DE LOJA	372,745.49
	CASA DE LA CULTURA ECUATORIANA NUCLEO DE TUNGURAHUA	379,687.42

**PRESUPUESTO GENERAL DEL ESTADO
CONSOLIDADO POR CONSEJO SECTORIAL - UDAF
GASTOS (US. DOLARES)
Ejercicio: 2011**



República del Ecuador

Ministerio de Finanzas
del Ecuador

CONSEJO SECTORIAL	UDAF	PRESUPUESTO 2011
CONSEJO SECTORIAL DE PATRIMONIO	CASA DE LA CULTURA ECUATORIANA NUCLEO DE ESMERALDAS	391,458.67
	CASA DE LA CULTURA ECUATORIANA NUCLEO DE CHIMBORAZO	453,311.06
	MUSEO ECUATORIANO DE CIENCIAS NATURALES	498,349.20
	CASA DE LA CULTURA ECUATORIANA NUCLEO DE MANABI	508,008.40
	CONSEJO NACIONAL DE CULTURA	534,328.62
	CONJUNTO NACIONAL DE DANZA	551,415.90
	CASA DE LA CULTURA ECUATORIANA NUCLEO DE EL ORO	604,688.47
	CASA DE LA CULTURA ECUATORIANA NUCLEO DEL AZUAY	647,300.51
	CORPORACION CIUDAD ALFARO	1,165,742.53
	CASA DE LA CULTURA ECUATORIANA NUCLEO DE GUAYAS	1,324,801.71
	ORQUESTA SINFONICA DE CUENCA	1,519,990.23
	CONSEJO NACIONAL DE CINEMATOGRAFIA	1,602,494.63
	ORQUESTA SINFONICA DE LOJA	1,837,505.84
	ORQUESTA SINFONICA DE GUAYAQUIL	2,360,593.48
	ORQUESTA SINFONICA NACIONAL	2,813,339.79
	CASA DE LA CULTURA ECUATORIANA BENJAMIN CARRION	6,980,271.86
	INSTITUTO NACIONAL DE PATRIMONIO CULTURAL	9,060,881.15
	INSTITUTO PARA EL ECODesarrollo DE LA REGION AMAZONICA -ECORAE	16,222,458.60
	PARQUE NACIONAL GALAPAGOS	20,110,941.67
	MINISTERIO DE COORDINACION DE PATRIMONIO	25,177,282.80
	CONSEJO DE GOBIERNO DEL REGIMEN ESPECIAL DE GALAPAGOS	30,819,730.53
	MINISTERIO DE CULTURA	30,805,382.61
	MINISTERIO DEL AMBIENTE	74,809,853.89
	MINISTERIO DEL DEPORTE	97,527,717.41
CONSEJO SECTORIAL DE PATRIMONIO		333,613,660.28
CONSEJO SECTORIAL DE SECTORES ESTRATEGICOS	UNIDAD DE GENERACION DISTRIBUCION Y COMERCIALIZACION DE ENERGIA ELECTRICA DE GUAYAQUIL-ELECTRICA DE	0.00
	UNIDAD DE ENERGIA ELECTRICA DE GUAYAQUIL	84,262.13
	MINISTERIO DE COORDINACION DE LOS SECTORES ESTRATEGICOS	1,374,685.85
	AGENCIA NACIONAL POSTAL	2,004,679.84
	INSTITUTO NACIONAL DE INVESTIGACION GEOLOGICO, MINERO, METALURGICO	2,115,011.23
	CONSEJO DE GESTION DE AGUAS DE LA CUENCA DEL PAUTE	2,911,764.45
	AGENCIA DE REGULACION Y CONTROL MINERO	3,444,873.00

**PRESUPUESTO GENERAL DEL ESTADO
CONSOLIDADO POR CONSEJO SECTORIAL - UDAF
GASTOS (US. DOLARES)
Ejercicio: 2011**



República del Ecuador

Ministerio de Finanzas
del Ecuador

CONSEJO SECTORIAL	UDAF	PRESUPUESTO 2011
CONSEJO SECTORIAL DE SECTORES ESTRATEGICOS	JUNTA DE RECURSOS HIDRAULICOS FOMENTO Y DESARROLLO DE LOS CANTONES JIJIJAPA PAJAN Y PUERTO LOPEZ	7,261,351.92
	CONSEJO NACIONAL DE ELECTRICIDAD - CONELEC	11,795,561.05
	MINISTERIO DE TELECOMUNICACIONES Y DE LA SOCIEDAD DE LA INFORMACION	23,412,725.11
	MINISTERIO DE RECURSOS NATURALES NO RENOVABLES	43,187,477.56
	CONSEJO NACIONAL DE TELECOMUNICACIONES Y SECRETARIA NACIONAL DE COMUNICACIONES	55,083,402.00
	DIRECCION GENERAL DE REGISTRO CIVIL IDENTIFICACION Y CEDULACION	75,626,348.19
	SECRETARIA NACIONAL DEL AGUA	94,975,530.19
	MINISTERIO DE ELECTRICIDAD Y ENERGIA RENOVABLE	1,228,689,003.40
CONSEJO SECTORIAL DE SECTORES ESTRATEGICOS		1,551,966,676.02
CONSEJO SECTORIAL DE SEGURIDAD	CONSEJO DE SEGURIDAD NACIONAL - COSENA	0.00
	INSTITUTO PANAMERICANO DE GEOGRAFIA E HISTORIA	163,506.00
	COMISION NACIONAL SOBRE DERECHO DEL MAR - CNDM	1,100,678.24
	DIRECCION NACIONAL DE MIGRACION	1,107,160.49
	CONSEJO NACIONAL CONTRA EL LAVADO DE ACTIVOS	1,256,017.73
	DIRECCION NACIONAL DE SEGURIDAD PUBLICA	1,268,150.71
	INSTITUTO ANTARTICO ECUATORIANO	1,612,856.07
	INSTITUTO ECUATORIANO DE METEOROLOGIA E HIDROLOGIA - INAMHI	4,911,055.32
	SECRETARIA DE INTELIGENCIA	7,031,525.07
	MINISTERIO DE COORDINACION DE SEGURIDAD	10,909,277.30
	DIRECCION NACIONAL DE LA POLICIA JUDICIAL	11,105,510.71
	CENTRO DE LEVANTAMIENTOS INTEGRADOS DE RECURSOS NATURALES POR SENSORES REMOTOS - CLIRSEN	12,942,749.88
	CONSEJO NACIONAL DE CONTROL DE SUSTANCIAS ESTUPEFACIENTES Y PSICOTROPICOS	13,840,949.24
	INSTITUTO GEOGRAFICO MILITAR	19,881,329.59
	CONSEJO NACIONAL DE REHABILITACION SOCIAL Y DIRECCION NACIONAL DE REHABILITACION SOCIAL	40,888,279.20
	HOSPITAL GENERAL DE LAS FUERZAS ARMADAS NO. 1	42,081,864.62
	DIRECCION NACIONAL DE SALUD DE LA POLICIA NACIONAL	50,733,336.06
	SECRETARIA NACIONAL DE GESTION DE RIESGOS	52,206,499.67
	MINISTERIO DEL INTERIOR	101,464,774.72
	MINISTERIO DE RELACIONES EXTERIORES COMERCIO E INTEGRACION	108,025,670.25

**PRESUPUESTO GENERAL DEL ESTADO
CONSOLIDADO POR CONSEJO SECTORIAL - UDAF
GASTOS (US. DOLARES)
Ejercicio: 2011**



República del Ecuador

Ministerio de Finanzas
del Ecuador

CONSEJO SECTORIAL	UDAF	PRESUPUESTO 2011
CONSEJO SECTORIAL DE SEGURIDAD	MINISTERIO DE JUSTICIA, DERECHOS HUMANOS Y CULTOS	132,218,167.68
	POLICIA NACIONAL	900,134,975.38
	MINISTERIO DE DEFENSA NACIONAL	1,505,950,147.41
CONSEJO SECTORIAL DE SEGURIDAD		3,020,834,481.34
OTRAS FUNCIONES DEL ESTADO	CORTE DE JUSTICIA POLICIAL	0.00
	CORTE DE JUSTICIA MILITAR	
	PARLAMENTO ANDINO (OFICINA NACIONAL)	2,080,052.91
	TRIBUNAL CONTENCIOSO ELECTORAL	2,895,894.00
	DEFENSORIA PUBLICA	4,844,079.24
	DEFENSORIA DEL PUEBLO	7,484,898.17
	CONSEJO NACIONAL DE EDUCACION SUPERIOR - CONESUP	7,690,836.48
	UNIVERSIDAD POLITECNICA ESTATAL DEL CARCHI	7,743,978.16
	CONSEJO DE PARTICIPACION CIUDADANA Y CONTROL SOCIAL	8,831,413.69
	ESCUELA SUPERIOR POLITECNICA AGROPECUARIA DE MANABI - MANUEL FELIX LOPEZ	9,153,691.61
	UNIVERSIDAD ESTATAL DEL SUR DE MANABI	10,578,916.32
	CORTE CONSTITUCIONAL	12,034,134.81
	INSTITUTO DE ALTOS ESTUDIOS NACIONALES (IAEN)	12,919,941.57
	UNIVERSIDAD ESTATAL PENINSULA DE SANTA ELENA	13,414,445.76
	CONSEJO NACIONAL DE EVALUACION Y ACREDITACION - CONEA	13,510,466.64
	UNIVERSIDAD ESTATAL DE MILAGRO	13,763,165.31
	UNIVERSIDAD ESTATAL AMAZONICA	13,846,722.59
	UNIVERSIDAD ESTATAL DE BOLIVAR	16,452,269.47
	UNIVERSIDAD TECNICA LUIS VARGAS TORRES DE ESMERALDAS	17,038,880.22
	UNIVERSIDAD TECNICA DE QUEVEDO	18,115,411.63
	UNIVERSIDAD TECNICA DE COTOPAXI	19,027,841.25
	UNIVERSIDAD TECNICA DE BABAHOYO	20,270,996.23
	UNIVERSIDAD TECNICA DEL NORTE	23,137,379.16
	UNIVERSIDAD TECNICA DE MACHALA	29,866,492.16
	UNIVERSIDAD NACIONAL DE CHIMBORAZO	30,711,756.06
	UNIVERSIDAD TECNICA DE MANABI	31,845,430.38
	SUPERINTENDENCIA DE TELECOMUNICACIONES	34,170,636.00
	UNIVERSIDAD AGRARIA DEL ECUADOR	34,173,243.58
	UNIVERSIDAD LAICA ELOY ALFARO DE MANABI	34,200,729.34
	ESCUELA SUPERIOR POLITECNICA DEL CHIMBORAZO	35,068,582.43
	CONSEJO NACIONAL ELECTORAL	35,452,995.98
	UNIVERSIDAD TECNICA DE AMBATO	39,477,414.55
	ESCUELA POLITECNICA NACIONAL	40,807,522.81

**PRESUPUESTO GENERAL DEL ESTADO
CONSOLIDADO POR CONSEJO SECTORIAL - UDAF
GASTOS (US. DOLARES)
Ejercicio: 2011**




República del Ecuador

Ministerio de Finanzas
del Ecuador

CONSEJO SECTORIAL	UDAF	PRESUPUESTO 2011	
OTRAS FUNCIONES DEL ESTADO	PROCURADURIA GENERAL DEL ESTADO	44,403,907.53	
	UNIVERSIDAD NACIONAL DE LOJA	45,243,312.47	
	UNIVERSIDAD ESTATAL DE CUENCA	46,064,152.81	
	ASAMBLEA NACIONAL	48,192,231.35	
	ESCUELA SUPERIOR POLITECNICA DEL LITORAL	48,765,927.89	
	SUPERINTENDENCIA DE COMPANIAS	53,142,183.00	
	SUPERINTENDENCIA DE BANCOS	54,329,560.00	
	ESCUELA POLITECNICA DEL EJERCITO	69,888,656.79	
	FISCALIA GENERAL DEL ESTADO	90,362,238.28	
	CONTRALORIA GENERAL DEL ESTADO	105,038,600.00	
	UNIVERSIDAD CENTRAL DEL ECUADOR	136,668,784.95	
	UNIVERSIDAD DE GUAYAQUIL	158,802,957.84	
	CORTE SUPREMA DE JUSTICIA, TRIBUNALES Y JUZGADOS	196,789,285.56	
	OTRAS FUNCIONES DEL ESTADO		1,688,300,216.78
	OTRAS INSTITUCIONES DEL EJECUTIVO	SECRETARIA TECNICA DE COOPERACION INTERNACIONAL	1,199,568.90
SECRETARIA NACIONAL DE PLANIFICACION Y DESARROLLO SENPLADES		20,648,478.86	
UNIDAD DE GESTION INMOBILIARIA DEL SECTOR PUBLICO INMOBILIAR		22,117,444.64	
PRESIDENCIA Y SECRETARIA GENERAL DE LA ADMINISTRACION PUBLICA		24,082,542.74	
INSTITUTO NACIONAL DE ESTADISTICAS Y CENSOS		26,253,178.73	
INSTITUTO NACIONAL DE PREINVERSION		46,290,470.09	
SECRETARIA NACIONAL DE CIENCIA Y TECNOLOGIA (SENACYT)		55,201,528.98	
VICEPRESIDENCIA DE LA REPUBLICA		69,971,557.74	
RECURSOS PREASIGNADOS		103,059,106.27	
DEUDA PUBLICA		2,305,189,226.94	
INGRESOS Y TRANSFERENCIAS		3,547,712,261.51	
FINANCIAMIENTO DE DERIVADOS DEFICITARIOS		4,100,700,000.00	
OTRAS INSTITUCIONES DEL EJECUTIVO		10,322,425,363.40	
		23,950,249,957.03	

PRESUPUESTO GENERAL DEL ESTADO 2011



Subsecretaría de Presupuestos

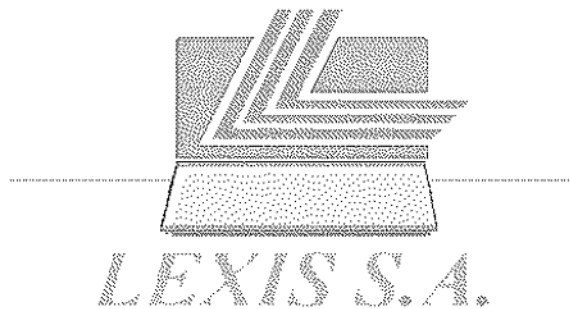


**PRESUPUESTO GENERAL DEL ESTADO
CONSOLIDADO POR FUNCION
INGRESOS (US. DOLARES)
Ejercicio: 2011**



Ministerio de Finanzas
del Ecuador

FUNCION	PRESUPUESTO 2011
1 EJECUTIVA	23,731,642,134.08
2 LEGISLATIVA	0.00
3 JUDICIAL	1,309,387.52
4 ELECTORAL	9,677,367.43
5 TRANSPARENCIA Y CONTROL SOCIAL	207,621,068.00
	23,950,249,957.03



**PRESUPUESTO GENERAL DEL ESTADO
CONSOLIDADO POR FUNCION
GASTOS (US. DOLARES)
Ejercicio: 2011**

FUNCION	PRESUPUESTO 2011
1 EJECUTIVA	23,294,601,554.04
2 LEGISLATIVA	50,272,284.26
3 JUDICIAL	311,514,736.06
4 ELECTORAL	35,452,995.98
5 TRANSPARENCIA Y CONTROL SOCIAL	258,408,388.69
	23,950,249,957.03

PRESUPUESTO GENERAL DEL ESTADO 2011



Subsecretaría de Presupuestos



**PRESUPUESTO GENERAL DEL ESTADO
CONSOLIDADO POR FUNCION - SECTORIAL
INGRESOS (US. DOLARES)
Ejercicio: 2011**



Ministerio de Finanzas
del Ecuador



Ministerio de Finanzas
del Ecuador

FUNCION	SECTORIAL	PRESUPUESTO 2011
1 EJECUTIVA	COMERCIO EXTERIOR INDUSTRIALIZACION PESCA Y COMPETITIVIDAD	18,680,109.92
	SECTORIAL AMBIENTE	64,385,374.54
	SECTORIAL COMUNICACIONES	84,538,759.76
	SECTORIAL ADMINISTRATIVO	99,615,321.42
	SECTORIAL AGROPECUARIO	29,156,747.71
	SECTORIAL ASUNTOS DEL EXTERIOR	45,000,000.00
	SECTORIAL ASUNTOS INTERNOS	262,807,434.45
	SECTORIAL BIENESTAR SOCIAL	8,447,507.41
	SECTORIAL DEFENSA NACIONAL	281,814,738.99
	SECTORIAL DESARROLLO URBANO Y VIVIENDA	4,147,710.26
	SECTORIAL EDUCACION	303,423,718.76
	SECTORIAL FINANZAS	11,089,880.89
	SECTORIAL RECURSOS NATURALES	39,295,830.57
	SECTORIAL SALUD	29,241,813.12
	SECTORIAL TRABAJO	57,775,864.86
		SECTORIAL TURISMO
	TESORO NACIONAL	22,391,891,021.42
2 LEGISLATIVA	SECTORIAL LEGISLATIVO.	0.00
3 JUDICIAL	SECTORIAL JURISDICCIONAL	1,309,387.52
4 ELECTORAL	ELECTORAL	9,677,367.43
5 TRANSPARENCIA Y CONTROL SOCIAL	TRANSPARENCIA Y CONTROL SOCIAL	207,621,068.00
		23,850,249,867.03

**PRESUPUESTO GENERAL DEL ESTADO
CONSOLIDADO POR FUNCION - SECTORIAL
GASTOS (US. DOLARES)
Ejercicio: 2011**



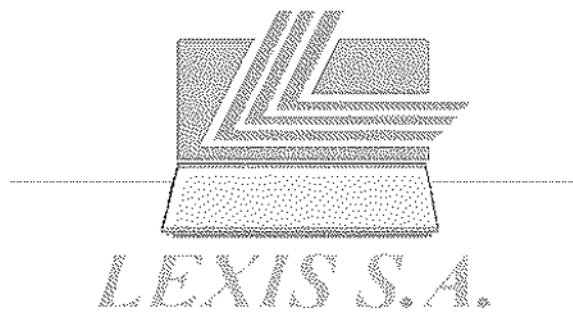
República del Ecuador



Ministerio de Finanzas
del Ecuador

FUNCION	SECTORIAL	PRESUPUESTO 2011
1 EJECUTIVA	COMERCIO EXTERIOR INDUSTRIALIZACION PESCA Y COMPETITIVIDAD	58,133,445.60
	SECTORIAL AMBIENTE	141,562,984.69
	SECTORIAL COMUNICACIONES	904,254,013.95
	SECTORIAL ADMINISTRATIVO	692,234,866.19
	SECTORIAL AGROPECUARIO	256,908,836.54
	SECTORIAL ASUNTOS DEL EXTERIOR	108,025,670.25
	SECTORIAL ASUNTOS INTERNOS	1,481,500,824.37
	SECTORIAL BIENESTAR SOCIAL	1,141,702,925.06
	SECTORIAL DEFENSA NACIONAL	1,689,504,291.75
	SECTORIAL DESARROLLO URBANO Y VIVIENDA	144,286,977.47
	SECTORIAL EDUCACION	3,640,115,096.34
	SECTORIAL FINANZAS	151,403,329.46
	SECTORIAL RECURSOS NATURALES	1,294,227,243.69
	SECTORIAL SALUD	1,414,669,211.04
	SECTORIAL TRABAJO	74,696,759.03
	SECTORIAL TURISMO	34,814,483.89
	TESORO NACIONAL	10,056,660,594.72
2 LEGISLATIVA	SECTORIAL LEGISLATIVO	50,272,284.26
3 JUDICIAL	SECTORIAL JURISDICCIONAL	311,514,736.06
4 ELECTORAL	ELECTORAL	35,452,995.98
5 TRANSPARENCIA Y CONTROL SOCIAL	TRANSPARENCIA Y CONTROL SOCIAL	258,408,386.69
		23,950,249,957.03

Pagina 74 sin texto



PRESUPUESTO GENERAL DEL ESTADO 2011



Subsecretaría de Presupuestos



**PRESUPUESTO GENERAL DEL ESTADO
CONSOLIDADO POR SECTORIAL
INGRESOS (US. DOLARES)
Ejercicio: 2011**

SECTORIAL	PRESUPUESTO 2011
COMERCIO EXTERIOR INDUSTRIALIZACION PESCA Y COMPETITIVIDAD	18,860,109.92
ELECTORAL	9,677,367.43
SECTORIAL AMBIENTE	64,365,374.54
SECTORIAL COMUNICACIONES	84,538,759.76
SECTORIAL ADMINISTRATIVO	99,615,321.42
SECTORIAL AGROPECUARIO	29,156,747.71
SECTORIAL ASUNTOS DEL EXTERIOR	45,000,000.00
SECTORIAL ASUNTOS INTERNOS	262,907,434.45
SECTORIAL BIENESTAR SOCIAL	8,447,507.41
SECTORIAL DEFENSA NACIONAL	281,814,738.99
SECTORIAL DESARROLLO URBANO Y VIVIENDA	4,147,710.28
SECTORIAL EDUCACION	303,423,718.76
SECTORIAL FINANZAS	11,089,880.89
SECTORIAL JURISDICCIONAL	1,309,387.52
SECTORIAL RECURSOS NATURALES	39,285,830.57
SECTORIAL SALUD	29,241,813.12
SECTORIAL TRABAJO	57,775,964.86
SECTORIAL TURISMO	250,200.00
TESORO NACIONAL	22,391,891,021.42
TRANSPARENCIA Y CONTROL SOCIAL	207,621,068.00
	23,950,249,957.03

**PRESUPUESTO GENERAL DEL ESTADO
CONSOLIDADO POR SECTORIAL
GASTOS (US. DOLARES)
Ejercicio: 2011**

SECTORIAL	PRESUPUESTO 2011
COMERCIO EXTERIOR INDUSTRIALIZACION PESCA Y COMPETITIVIDAD	58,133,445.80
ELECTORAL	35,452,995.98
SECTORIAL AMBIENTE	141,562,984.89
SECTORIAL COMUNICACIONES	804,254,013.95
SECTORIAL ADMINISTRATIVO	692,234,866.19
SECTORIAL AGROPECUARIO	256,908,836.54
SECTORIAL ASUNTOS DEL EXTERIOR	108,025,670.25
SECTORIAL ASUNTOS INTERNOS	1,481,500,824.37
SECTORIAL BIENESTAR SOCIAL	1,141,702,925.06
SECTORIAL DEFENSA NACIONAL	1,889,504,291.75
SECTORIAL DESARROLLO URBANO Y VIVIENDA	144,286,877.47
SECTORIAL EDUCACION	3,640,115,096.34
SECTORIAL FINANZAS	151,403,329.46
SECTORIAL JURISDICCIONAL	311,514,736.06
SECTORIAL LEGISLATIVO	50,272,284.26
SECTORIAL RECURSOS NATURALES	1,294,227,243.69
SECTORIAL SALUD	1,414,669,211.04
SECTORIAL TRABAJO	74,596,759.03
SECTORIAL TURISMO	34,814,483.89
TESORO NACIONAL	10,056,680,594.72
TRANSPARENCIA Y CONTROL SOCIAL	258,408,386.89
	23,950,249,957.03

1111 1111111111

PRESUPUESTO GENERAL DEL ESTADO 2011



Subsecretaría de Presupuestos



**PRESUPUESTO GENERAL DEL ESTADO
CONSOLIDADO POR SECTORIAL - GRUPO
INGRESOS (US. DOLARES)
Ejercicio: 2011**



Ministerio de Finanzas
del Ecuador

SECTORIAL	GRUPO	PRESUPUESTO 2011
COMERCIO EXTERIOR INDUSTRIALIZACION PESCA Y COMPETITIVIDAD	130000 Tasas Y Contribuciones	7,228,033.70
	140000 Venta De Bienes Y Servicios	2,725,000.00
	170000 Rentas De Inversiones Y Multas	546,880.00
	190000 Otros Ingresos	7,280,196.22
	280000 Transferencias Y Donaciones De Capital E Inversion	900,000.00
	370000 Saldos Disponibles	0.00
COMERCIO EXTERIOR INDUSTRIALIZACION PESCA Y COMPETITIVIDAD		18,680,109.92
ELECTORAL	130000 Tasas Y Contribuciones	9,677,367.43
ELECTORAL		9,677,367.43
SECTORIAL AMBIENTE	130000 Tasas Y Contribuciones	22,012,500.00
	140000 Venta De Bienes Y Servicios	870,000.00
	170000 Rentas De Inversiones Y Multas	287,000.00
	180000 Transferencias Y Donaciones Corrientes	3,722,458.57
	190000 Otros Ingresos	24,161,952.24
	270000 Recuperacion De Inversiones	45,000.00
	280000 Transferencias Y Donaciones De Capital E Inversion	13,266,463.73
SECTORIAL AMBIENTE		64,355,374.54
SECTORIAL COMUNICACIONES	110000 Impuestos	0.00
	130000 Tasas Y Contribuciones	59,338,357.94
	140000 Venta De Bienes Y Servicios	18,650,000.00
	170000 Rentas De Inversiones Y Multas	1,670,000.00
	190000 Otros Ingresos	4,875,501.82
	270000 Recuperacion De Inversiones	4,900.00
SECTORIAL COMUNICACIONES		84,538,759.76
SECTORIAL ADMINISTRATIVO	110000 Impuestos	0.00
	130000 Tasas Y Contribuciones	31,353,802.48
	140000 Venta De Bienes Y Servicios	57,199,939.77
	170000 Rentas De Inversiones Y Multas	1,386,152.12
	180000 Transferencias Y Donaciones Corrientes	3,100.00
	190000 Otros Ingresos	2,145,979.05
	280000 Transferencias Y Donaciones De Capital E Inversion	7,526,348.00
	370000 Saldos Disponibles	0.00
SECTORIAL ADMINISTRATIVO		99,615,321.42
SECTORIAL AGROPECUARIO	130000 Tasas Y Contribuciones	17,862,181.12
	140000 Venta De Bienes Y Servicios	8,612,502.00
	170000 Rentas De Inversiones Y Multas	2,108,339.19

**PRESUPUESTO GENERAL DEL ESTADO
CONSOLIDADO POR SECTORIAL - GRUPO
INGRESOS (US. DOLARES)
Ejercicio: 2011**



Ministerio de Finanzas
del Ecuador



Ministerio de Finanzas
del Ecuador

SECTORIAL	GRUPO	PRESUPUESTO 2011
SECTORIAL AGROPECUARIO	190000 Otros Ingresos	389,593.00
	240000 Venta De Activos No Financieros	184,132.40
SECTORIAL AGROPECUARIO		28,156,747.71
SECTORIAL ASUNTOS DEL EXTERIOR	130000 Tasas Y Contribuciones	45,000,000.00
SECTORIAL ASUNTOS DEL EXTERIOR		45,000,000.00
SECTORIAL ASUNTOS INTERNOS	130000 Tasas Y Contribuciones	172,210,142.51
	140000 Venta De Bienes Y Servicios	12,547,799.94
	170000 Rentas De Inversiones Y Multas	32,983,304.00
	180000 Transferencias Y Donaciones Corrientes	37,912,270.00
	190000 Otros Ingresos	5,887,618.00
	240000 Venta De Activos No Financieros	1,366,300.00
SECTORIAL ASUNTOS INTERNOS		262,907,434.45
SECTORIAL BIENESTAR SOCIAL	110000 Impuestos	0.00
	140000 Venta De Bienes Y Servicios	1,200.00
	170000 Rentas De Inversiones Y Multas	981,167.84
	190000 Otros Ingresos	258,869.98
	280000 Transferencias Y Donaciones De Capital E Inversion	7,206,269.59
SECTORIAL BIENESTAR SOCIAL		8,447,507.41
SECTORIAL DEFENSA NACIONAL	130000 Tasas Y Contribuciones	160,994,914.08
	140000 Venta De Bienes Y Servicios	59,457,203.09
	170000 Rentas De Inversiones Y Multas	8,312,096.95
	180000 Transferencias Y Donaciones Corrientes	0.00
	190000 Otros Ingresos	32,176,103.32
	240000 Venta De Activos No Financieros	1,075,200.00
	270000 Recuperacion De Inversiones	18,549,221.55
	280000 Transferencias Y Donaciones De Capital E Inversion	0.00
	370000 Saldos Disponibles	0.00
	380000 Cuentas Pendientes Por Cobrar	350,000.00
SECTORIAL DEFENSA NACIONAL		281,814,738.99
SECTORIAL DESARROLLO URBANO Y VIVIENDA	130000 Tasas Y Contribuciones	500,000.00
	190000 Otros Ingresos	100,000.00
	240000 Venta De Activos No Financieros	43,848.00
	280000 Transferencias Y Donaciones De Capital E Inversion	3,503,862.26
SECTORIAL DESARROLLO URBANO Y VIVIENDA		4,147,710.26
SECTORIAL EDUCACION	110000 Impuestos	7,000,000.00
	130000 Tasas Y Contribuciones	114,897,038.79
	140000 Venta De Bienes Y Servicios	30,691,097.46
	170000 Rentas De Inversiones Y Multas	8,290,500.33

**PRESUPUESTO GENERAL DEL ESTADO
CONSOLIDADO POR SECTORIAL - GRUPO
INGRESOS (US. DOLARES)
Ejercicio: 2011**



República del Ecuador

Ministerio de Finanzas
del Ecuador

SECTORIAL	GRUPO	PRESUPUESTO 2011
SECTORIAL EDUCACION	180000 Transferencias Y Donaciones Corrientes	22,667,702.84
	190000 Otros Ingresos	53,927,325.15
	240000 Venta De Activos No Financieros	1,330,000.00
	280000 Transferencias Y Donaciones De Capital E Inversion	0.00
	360000 Financiamiento Publico	700,000.00
	370000 Saldos Disponibles	59,504,054.19
	380000 Cuentas Pendientes Por Cobrar	4,416,000.00
SECTORIAL EDUCACION		303,423,718.76
SECTORIAL FINANZAS	130000 Tasas Y Contribuciones	1,955,548.55
	170000 Rentas De Inversiones Y Multas	9,009,937.08
	190000 Otros Ingresos	124,395.26
SECTORIAL FINANZAS		11,089,880.89
SECTORIAL JURISDICCIONAL	110000 Impuestos	0.00
	130000 Tasas Y Contribuciones	982,000.00
	140000 Venta De Bienes Y Servicios	187,387.52
	170000 Rentas De Inversiones Y Multas	20,000.00
	190000 Otros Ingresos	120,000.00
SECTORIAL JURISDICCIONAL		1,309,387.52
SECTORIAL RECURSOS NATURALES	130000 Tasas Y Contribuciones	840,000.00
	140000 Venta De Bienes Y Servicios	1,336,000.00
	180000 Transferencias Y Donaciones Corrientes	26,468,218.87
	190000 Otros Ingresos	10,851,811.90
SECTORIAL RECURSOS NATURALES		38,295,830.57
SECTORIAL SALUD	130000 Tasas Y Contribuciones	22,870,904.81
	140000 Venta De Bienes Y Servicios	1,308,370.00
	170000 Rentas De Inversiones Y Multas	210,950.00
	180000 Transferencias Y Donaciones Corrientes	287,610.00
	190000 Otros Ingresos	4,555,978.21
SECTORIAL SALUD		29,241,813.12
SECTORIAL TRABAJO	130000 Tasas Y Contribuciones	54,477,762.86
	170000 Rentas De Inversiones Y Multas	2,228,853.91
	180000 Transferencias Y Donaciones Corrientes	0.00
	190000 Otros Ingresos	1,065,548.00
	270000 Recuperacion De Inversiones	4,000.00
	370000 Saldos Disponibles	0.00
SECTORIAL TRABAJO		57,775,064.86
SECTORIAL TURISMO	130000 Tasas Y Contribuciones	237,200.00
	170000 Rentas De Inversiones Y Multas	5,000.00
	190000 Otros Ingresos	8,000.00

**PRESUPUESTO GENERAL DEL ESTADO
CONSOLIDADO POR SECTORIAL - GRUPO
INGRESOS (US. DOLARES)
Ejercicio: 2011**



Ministerio de Finanzas
del Ecuador

SECTORIAL	GRUPO	PRESUPUESTO 2011
SECTORIAL TURISMO		250,200.00
TESORO NACIONAL	110000 Impuestos	9,418,536,823.91
	130000 Tasas Y Contribuciones	23,229,100.00
	170000 Rentas De Inversiones Y Multas	72,000,000.00
	180000 Transferencias Y Donaciones Corrientes	4,379,183,158.62
	190000 Otros Ingresos	20,060,000.00
	280000 Transferencias Y Donaciones De Capital E Inversion	3,207,980,194.11
	360000 Financiamiento Publico	4,950,901,744.78
	370000 Saldos Disponibles	320,000,000.00
TESORO NACIONAL		22,391,891,021.42
TRANSPARENCIA Y CONTROL SOCIAL	130000 Tasas Y Contribuciones	103,367,808.00
	140000 Venta De Bienes Y Servicios	26,551,978.00
	170000 Rentas De Inversiones Y Multas	1,154,040.00
	180000 Transferencias Y Donaciones Corrientes	52,645,143.00
	190000 Otros Ingresos	9,114,978.00
	240000 Venta De Activos No Financieros	64,400.00
	270000 Recuperacion De Inversiones	86,270.00
	370000 Saldos Disponibles	11,869,751.00
	380000 Cuentas Pendientes Por Cobrar	2,766,700.00
TRANSPARENCIA Y CONTROL SOCIAL		207,621,068.00
		23,590,249,957.03

**PRESUPUESTO GENERAL DEL ESTADO
CONSOLIDADO POR SECTORIAL - GRUPO
GASTOS (US. DOLARES)
Ejercicio: 2011**



Ministerio de Finanzas
del Ecuador



Ministerio de Finanzas
del Ecuador

SECTORIAL	GRUPO	PRESUPUESTO 2011
COMERCIO EXTERIOR INDUSTRIALIZACION PESCA Y COMPETITIVIDAD	510000 Gastos En Personal	12,659,781.00
	530000 Bienes Y Servicios De Consumo	6,672,971.48
	570000 Otros Gastos Corrientes	131,524.63
	580000 Transferencias Y Donaciones Corrientes	35,500.00
	730000 Bienes Y Servicios Para Inversion	37,950,733.79
	840000 Bienes De Larga Duracion	682,934.70
	870000 Inversiones Financieras	0.00
	990000 Otros Pasivos	0.00
COMERCIO EXTERIOR INDUSTRIALIZACION PESCA Y COMPETITIVIDAD		58,133,445.60
ELECTORAL	510000 Gastos En Personal	22,640,726.00
	530000 Bienes Y Servicios De Consumo	10,576,972.17
	570000 Otros Gastos Corrientes	709,299.20
	580000 Transferencias Y Donaciones Corrientes	14,400.00
	730000 Bienes Y Servicios Para Inversion	0.00
	840000 Bienes De Larga Duracion	1,233,200.00
	990000 Otros Pasivos	278,398.61
ELECTORAL		35,452,995.98
SECTORIAL AMBIENTE	510000 Gastos En Personal	25,748,577.00
	530000 Bienes Y Servicios De Consumo	18,970,998.34
	570000 Otros Gastos Corrientes	402,979.20
	580000 Transferencias Y Donaciones Corrientes	3,179,396.00
	710000 Gastos En Personal Para Inversion	2,100,000.00
	730000 Bienes Y Servicios Para Inversion	63,631,040.43
	750000 Obras Publicas	25,460,469.30
	840000 Bienes De Larga Duracion	1,056,476.21
	960000 Amortizacion De La Deuda Publica	934,956.02
990000 Otros Pasivos	78,092.19	
SECTORIAL AMBIENTE		141,562,984.68
SECTORIAL COMUNICACIONES	510000 Gastos En Personal	70,163,903.00
	530000 Bienes Y Servicios De Consumo	27,717,971.44
	560000 Gastos Financieros	125,800.00
	570000 Otros Gastos Corrientes	2,066,467.05
	580000 Transferencias Y Donaciones Corrientes	2,481,054.00
	590000 Provisiones Para Reasignacion	0.00
	730000 Bienes Y Servicios Para Inversion	49,268,504.88
	750000 Obras Publicas	744,587,615.97
	840000 Bienes De Larga Duracion	7,824,697.61
960000 Amortizacion De La Deuda Publica	38,000.00	

**PRESUPUESTO GENERAL DEL ESTADO
CONSOLIDADO POR SECTORIAL - GRUPO
GASTOS (US. DOLARES)
Ejercicio: 2011**



Ministerio de Finanzas
del Ecuador

SECTORIAL	GRUPO	PRESUPUESTO 2011
SECTORIAL COMUNICACIONES	990000 Otros Pasivos	0.00
SECTORIAL COMUNICACIONES		994,254,013.95
SECTORIAL ADMINISTRATIVO	510000 Gastos En Personal	129,825,279.00
	530000 Bienes Y Servicios De Consumo	118,877,469.28
	560000 Gastos Financieros	98,283.58
	570000 Otros Gastos Corrientes	2,189,543.44
	580000 Transferencias Y Donaciones Corrientes	3,183,277.52
	590000 Previsiones Para Reasignacion	12,807,768.65
	710000 Gastos En Personal Para Inversion	1,386,421.07
	730000 Bienes Y Servicios Para Inversion	262,346,861.44
	750000 Obras Publicas	111,499,633.67
	840000 Bienes De Larga Duracion	30,609,910.24
	870000 Inversiones Financieras	18,437,946.71
	990000 Otros Pasivos	972,471.58
SECTORIAL ADMINISTRATIVO		692,234,866.19
SECTORIAL AGROPECUARIO	510000 Gastos En Personal	66,181,255.00
	530000 Bienes Y Servicios De Consumo	29,026,857.20
	560000 Gastos Financieros	16,000.00
	570000 Otros Gastos Corrientes	1,556,221.42
	580000 Transferencias Y Donaciones Corrientes	58,097,159.77
	590000 Previsiones Para Reasignacion	0.00
	730000 Bienes Y Servicios Para Inversion	87,019,475.05
	750000 Obras Publicas	3,696,786.70
	840000 Bienes De Larga Duracion	1,315,081.40
	990000 Otros Pasivos	0.00
SECTORIAL AGROPECUARIO		256,908,836.54
SECTORIAL ASUNTOS DEL EXTERIOR	510000 Gastos En Personal	65,396,571.00
	530000 Bienes Y Servicios De Consumo	27,410,317.92
	570000 Otros Gastos Corrientes	4,758,000.00
	580000 Transferencias Y Donaciones Corrientes	965,128.33
	730000 Bienes Y Servicios Para Inversion	8,000,000.00
	840000 Bienes De Larga Duracion	3,495,653.00
SECTORIAL ASUNTOS DEL EXTERIOR		108,025,670.25
SECTORIAL ASUNTOS INTERNOS	510000 Gastos En Personal	1,013,233,756.61
	530000 Bienes Y Servicios De Consumo	155,970,504.53
	560000 Gastos Financieros	300,000.00
	570000 Otros Gastos Corrientes	4,641,778.31
	580000 Transferencias Y Donaciones Corrientes	14,521,599.98
	590000 Previsiones Para Reasignacion	30,000,000.00
	710000 Gastos En Personal Para Inversion	6,000,000.00
SECTORIAL ASUNTOS INTERNOS	730000 Bienes Y Servicios Para Inversion	163,188,945.58
	750000 Obras Publicas	42,033,508.96
	770000 Otros Gastos De Inversion	78,446.23
	840000 Bienes De Larga Duracion	49,952,284.17

**PRESUPUESTO GENERAL DEL ESTADO
CONSOLIDADO POR SECTORIAL - GRUPO
GASTOS (US. DOLARES)
Ejercicio: 2011**



República del Ecuador

Ministerio de Finanzas
del Ecuador

SECTORIAL	GRUPO	PRESUPUESTO 2011
	870000 Inversiones Financieras	100,000.00
	960000 Amortización De La Deuda Publica	1,280,000.00
	990000 Otros Pasivos	200,000.00
SECTORIAL ASUNTOS INTERNOS		1,481,500,824.37
SECTORIAL BIENESTAR SOCIAL	510000 Gastos En Personal	57,767,100.00
	530000 Bienes Y Servicios De Consumo	46,601,121.90
	560000 Gastos Financieros	4,846.34
	570000 Otros Gastos Corrientes	13,627,280.17
	580000 Transferencias Y Donaciones Corrientes	763,902,255.28
	730000 Bienes Y Servicios Para Inversion	256,358,031.68
	750000 Obras Públicas	1,538,427.16
	840000 Bienes De Larga Duracion	571,418.98
	870000 Inversiones Financieras	0.00
	880000 Transferencias Y Donaciones De Capital	0.00
	960000 Amortización De La Deuda Publica	6,484.17
	990000 Otros Pasivos	1,326,149.38
SECTORIAL BIENESTAR SOCIAL		1,141,702,825.06
SECTORIAL DEFENSA NACIONAL	510000 Gastos En Personal	1,103,615,971.25
	530000 Bienes Y Servicios De Consumo	211,404,539.55
	560000 Gastos Financieros	1,219,668.59
	570000 Otros Gastos Corrientes	18,216,208.62
	580000 Transferencias Y Donaciones Corrientes	1,884,072.64
	590000 Provisiones Para Reasignacion	1,789,612.60
	710000 Gastos En Personal Para Inversion	17,333,724.36
	730000 Bienes Y Servicios Para Inversion	179,703,003.48
	750000 Obras Públicas	74,914,057.90
	840000 Bienes De Larga Duracion	76,605,833.88
	960000 Amortización De La Deuda Publica	162,506.38
	990000 Otros Pasivos	12,555,092.49
SECTORIAL DEFENSA NACIONAL		1,699,604,281.76
SECTORIAL DESARROLLO URBANO Y VIVIENDA	510000 Gastos En Personal	12,106,317.00
	530000 Bienes Y Servicios De Consumo	1,470,916.48
	570000 Otros Gastos Corrientes	73,415.17
	580000 Transferencias Y Donaciones Corrientes	79,688.00
	730000 Bienes Y Servicios Para Inversion	122,467,802.76
	750000 Obras Públicas	7,994,988.06
SECTORIAL DESARROLLO URBANO Y VIVIENDA	840000 Bienes De Larga Duracion	93,846.00
SECTORIAL DESARROLLO URBANO Y VIVIENDA		144,286,977.47
SECTORIAL EDUCACION	510000 Gastos En Personal	2,588,221,210.89
	530000 Bienes Y Servicios De Consumo	318,919,219.15
	560000 Gastos Financieros	892,090.74
	570000 Otros Gastos Corrientes	5,447,351.29
	580000 Transferencias Y Donaciones Corrientes	80,860,891.54
	590000 Provisiones Para Reasignacion	0.00
	710000 Gastos En Personal Para Inversion	200,449,956.75
	730000 Bienes Y Servicios Para Inversion	282,405,598.20
	750000 Obras Públicas	53,033,858.55

**PRESUPUESTO GENERAL DEL ESTADO
CONSOLIDADO POR SECTORIAL - GRUPO
GASTOS (US. DOLARES)
Ejercicio: 2011**



República del Ecuador

Ministerio de Finanzas
del Ecuador

SECTORIAL	GRUPO	PRESUPUESTO 2011
	840000 Bienes De Larga Duracion	71,469,752.21
	960000 Amortizacion De La Deuda Publica	4,235,358.75
	970000 Pasivo Circulante	352,295.83
	980000 Otros Pasivos	15,727,512.44
SECTORIAL EDUCACION		3,640,115,096.34
SECTORIAL FINANZAS	510000 Gastos En Personal	104,198,352.00
	530000 Bienes Y Servicios De Consumo	22,276,981.05
	570000 Otros Gastos Corrientes	582,184.01
	580000 Transferencias Y Donaciones Corrientes	2,485,744.93
	730000 Bienes Y Servicios Para Inversion	9,294,230.81
	750000 Obras Publicas	8,884,844.43
	840000 Bienes De Larga Duracion	3,067,761.47
	990000 Otros Pasivos	633,230.76
SECTORIAL FINANZAS		151,403,329.46
SECTORIAL JURISDICCIONAL	510000 Gastos En Personal	287,943,376.00
	530000 Bienes Y Servicios De Consumo	18,281,099.32
	570000 Otros Gastos Corrientes	2,664,043.34
	580000 Transferencias Y Donaciones Corrientes	1,344,217.40
	590000 Provisiones Para Reasignacion	0.00
	730000 Bienes Y Servicios Para Inversion	0.00
	840000 Bienes De Larga Duracion	1,282,000.00
SECTORIAL JURISDICCIONAL		311,514,736.06
SECTORIAL LEGISLATIVO.	510000 Gastos En Personal	43,132,978.00
	530000 Bienes Y Servicios De Consumo	5,251,479.08
	570000 Otros Gastos Corrientes	1,414,224.18
	580000 Transferencias Y Donaciones Corrientes	298,509.00
	590000 Provisiones Para Reasignacion	75,084.00
	750000 Obras Publicas	0.00
	840000 Bienes De Larga Duracion	100,000.00
SECTORIAL LEGISLATIVO.		50,272,284.26
SECTORIAL RECURSOS NATURALES	510000 Gastos En Personal	29,148,050.00
	530000 Bienes Y Servicios De Consumo	16,614,122.72
	570000 Otros Gastos Corrientes	1,117,076.58
	580000 Transferencias Y Donaciones Corrientes	174,033,109.00
	730000 Bienes Y Servicios Para Inversion	73,196,091.86
	750000 Obras Publicas	991,150,059.30
	770000 Otros Gastos De Inversion	5,836,141.24
	840000 Bienes De Larga Duracion	3,132,593.19
SECTORIAL RECURSOS NATURALES		1,294,227,243.59
SECTORIAL SALUD	510000 Gastos En Personal	705,756,736.00
	530000 Bienes Y Servicios De Consumo	191,962,884.07
	570000 Otros Gastos Corrientes	832,684.19
	580000 Transferencias Y Donaciones Corrientes	15,611,826.12
	730000 Bienes Y Servicios Para Inversion	309,710,383.58
	750000 Obras Publicas	82,931,135.66
	840000 Bienes De Larga Duracion	108,288,566.25
	990000 Otros Pasivos	1,474,995.07
SECTORIAL SALUD		1,414,669,211.04

**PRESUPUESTO GENERAL DEL ESTADO
CONSOLIDADO POR SECTORIAL - GRUPO
GASTOS (US. DOLARES)
Ejercicio: 2011**



Ministerio de Finanzas
del Ecuador

SECTORIAL	GRUPO	PRESUPUESTO 2011
TESORO NACIONAL	880000 Transferencias Y Donaciones De Capital	2,581,155,303.10
	980000 Amortizacion De La Deuda Publica	1,568,170,519.08
TESORO NACIONAL		10,056,660,594.72
TRANSPARENCIA Y CONTROL SOCIAL	510000 Gastos En Personal	161,729,117.00
	530000 Bienes Y Servicios De Consumo	56,281,084.33
	570000 Otros Gastos Corrientes	2,744,450.36
	580000 Transferencias Y Donaciones Corrientes	7,758,599.00
	750000 Obras Publicas	1,635,400.00
	840000 Bienes De Larga Duracion	28,039,736.00
	870000 Inversiones Financieras	10,000.00
	970000 Pasivo Circulante	10,000.00
	990000 Otros Pasivos	200,000.00
TRANSPARENCIA Y CONTROL SOCIAL		258,408,386.69
SECTORIAL TRABAJO	510000 Gastos En Personal	15,783,431.00
	530000 Bienes Y Servicios De Consumo	11,849,439.65
	570000 Otros Gastos Corrientes	281,929.61
	580000 Transferencias Y Donaciones Corrientes	200,000.00
	730000 Bienes Y Servicios Para Inversion	45,675,888.19
	750000 Obras Publicas	0.00
	840000 Bienes De Larga Duracion	806,070.58
	870000 Inversiones Financieras	0.00
SECTORIAL TRABAJO		74,596,759.03
SECTORIAL TURISMO	510000 Gastos En Personal	3,502,277.00
	530000 Bienes Y Servicios De Consumo	1,067,611.57
	570000 Otros Gastos Corrientes	60,208.57
	580000 Transferencias Y Donaciones Corrientes	75,000.00
	730000 Bienes Y Servicios Para Inversion	30,000,825.06
	840000 Bienes De Larga Duracion	108,461.69
SECTORIAL TURISMO		34,814,483.89
TESORO NACIONAL	530000 Bienes Y Servicios De Consumo	4,100,700,000.00
	560000 Gastos Financieros	737,018,707.66
	570000 Otros Gastos Corrientes	0.00
	580000 Transferencias Y Donaciones Corrientes	1,062,222,095.68
	870000 Inversiones Financieras	7,393,969.00

PRESUPUESTO GENERAL DEL ESTADO 2011

POR SECTORIAL
FUENTE DE FINANCIAMIENTO
LEXIS S.A.

Subsecretaría de Presupuestos



**PRESUPUESTO GENERAL DEL ESTADO
CONSOLIDADO POR SECTORIAL - FUENTE
INGRESOS (US. DOLARES)
Ejercicio: 2011**



República del Ecuador

Ministerio de Finanzas
del Ecuador

SECTORIAL	FUENTE	PRESUPUESTO 2011
COMERCIO EXTERIOR INDUSTRIALIZACION PESCA Y COMPETITIVIDAD	002 Recursos Fiscales generados por las Instituciones	17,780,109.92
	701 Asistencia Técnica y Donaciones	900,000.00
COMERCIO EXTERIOR INDUSTRIALIZACION PESCA Y COMPETITIVIDAD		18,680,109.92
ELECTORAL	002 Recursos Fiscales generados por las Instituciones	9,677,367.43
ELECTORAL		9,677,367.43
SECTORIAL AMBIENTE	002 Recursos Fiscales generados por las Instituciones	47,376,452.24
	003 Recursos Provenientes de Preasignaciones	16,222,458.60
	701 Asistencia Técnica y Donaciones	786,483.70
SECTORIAL AMBIENTE		64,385,394.54
SECTORIAL COMUNICACIONES	002 Recursos Fiscales generados por las Instituciones	84,538,759.76
	003 Recursos Provenientes de Preasignaciones	0.00
SECTORIAL COMUNICACIONES		84,538,759.76
SECTORIAL ADMINISTRATIVO	002 Recursos Fiscales generados por las Instituciones	92,088,873.42
	003 Recursos Provenientes de Preasignaciones	0.00
	701 Asistencia Técnica y Donaciones	7,526,348.00
SECTORIAL ADMINISTRATIVO		99,615,321.42
SECTORIAL AGROPECUARIO	002 Recursos Fiscales generados por las Instituciones	29,156,747.71
SECTORIAL AGROPECUARIO		29,156,747.71
SECTORIAL ASUNTOS DEL EXTERIOR	002 Recursos Fiscales generados por las Instituciones	45,000,000.00
SECTORIAL ASUNTOS DEL EXTERIOR		45,000,000.00
SECTORIAL ASUNTOS INTERNOS	002 Recursos Fiscales generados por las Instituciones	262,907,434.45
SECTORIAL ASUNTOS INTERNOS		262,907,434.45
SECTORIAL BIENESTAR SOCIAL	002 Recursos Fiscales generados por las Instituciones	1,241,237.82
	003 Recursos Provenientes de Preasignaciones	0.00
	701 Asistencia Técnica y Donaciones	7,206,269.59
SECTORIAL BIENESTAR SOCIAL		8,447,507.41
SECTORIAL DEFENSA NACIONAL	002 Recursos Fiscales generados por las Instituciones	281,814,738.99
	003 Recursos Provenientes de Preasignaciones	0.00
SECTORIAL DEFENSA NACIONAL		281,814,738.99
SECTORIAL DESARROLLO URBANO Y VIVIENDA	002 Recursos Fiscales generados por las Instituciones	643,848.00
	701 Asistencia Técnica y Donaciones	3,503,862.26
SECTORIAL DESARROLLO URBANO Y VIVIENDA		4,147,710.26
SECTORIAL EDUCACION	001 Recursos Fiscales	7,437,102.23
	002 Recursos Fiscales generados por las Instituciones	257,320,133.98
	003 Recursos Provenientes de Preasignaciones	38,666,482.55
SECTORIAL EDUCACION		303,423,718.76
SECTORIAL FINANZAS	002 Recursos Fiscales generados por las Instituciones	11,089,880.89
SECTORIAL FINANZAS		11,089,880.89

**PRESUPUESTO GENERAL DEL ESTADO
CONSOLIDADO POR SECTORIAL - FUENTE
INGRESOS (U.S. DOLARES)
Ejercicio: 2011**



Ministerio de Finanzas
del Ecuador

SECTORIAL	FUENTE	PRESUPUESTO 2011
SECTORIAL JURISDICCIONAL	002 Recursos Fiscales generados por las Instituciones	1,309,387.52
	003 Recursos Provenientes de Preasignaciones	0.00
SECTORIAL JURISDICCIONAL		1,309,387.52
SECTORIAL RECURSOS NATURALES	002 Recursos Fiscales generados por las Instituciones	39,295,830.57
SECTORIAL RECURSOS NATURALES		39,295,830.57
SECTORIAL SALUD	002 Recursos Fiscales generados por las Instituciones	29,241,813.12
SECTORIAL SALUD		29,241,813.12
SECTORIAL TRABAJO	002 Recursos Fiscales generados por las Instituciones	57,775,964.86
SECTORIAL TRABAJO		57,775,964.86
SECTORIAL TURISMO	002 Recursos Fiscales generados por las Instituciones	250,200.00
SECTORIAL TURISMO		250,200.00
TESORO NACIONAL	001 Recursos Fiscales	16,692,577,575.64
	002 Recursos Fiscales generados por las Instituciones	50,000,000.00
	003 Recursos Provenientes de Preasignaciones	678,411,701.00
	201 Colocaciones Externas	200,000,000.00
	202 Préstamos Externos	3,657,846,906.32
	301 Colocaciones Internas	1,082,360,545.55
	302 Préstamos Internos	10,694,292.91
	701 Asistencia Técnica y Donaciones	20,000,000.00
TESORO NACIONAL		22,391,891,021.42
TRANSPARENCIA Y CONTROL SOCIAL	001 Recursos Fiscales	0.00
	002 Recursos Fiscales generados por las Instituciones	190,356,536.00
	003 Recursos Provenientes de Preasignaciones	17,264,532.00
TRANSPARENCIA Y CONTROL SOCIAL		207,621,068.00
		23,950,249,957.03

**PRESUPUESTO GENERAL DEL ESTADO
CONSOLIDADO POR SECTORIAL - FUENTE
GASTOS (US. DOLARES)
Ejercicio: 2011**



Ministerio de Finanzas
del Ecuador

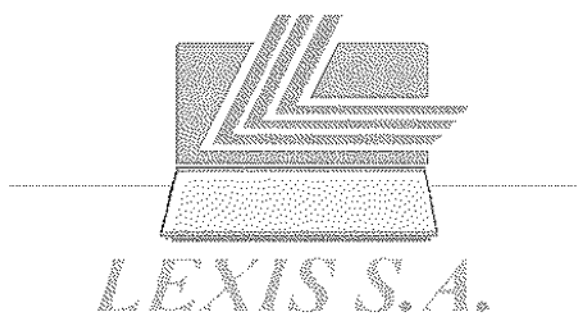
SECTORIAL	FUENTE	PRESUPUESTO 2011
COMERCIO EXTERIOR INDUSTRIALIZACION PESCA Y COMPETITIVIDAD	001 Recursos Fiscales	39,453,335.68
	002 Recursos Fiscales generados por las Instituciones	17,780,109.92
	701 Asistencia Técnica y Donaciones	900,000.00
COMERCIO EXTERIOR INDUSTRIALIZACION PESCA Y COMPETITIVIDAD		58,133,445.60
ELECTORAL	001 Recursos Fiscales	25,775,628.55
	002 Recursos Fiscales generados por las Instituciones	9,677,367.43
ELECTORAL		35,452,995.98
SECTORIAL AMBIENTE	001 Recursos Fiscales	77,197,610.15
	002 Recursos Fiscales generados por las Instituciones	47,376,452.24
	003 Recursos Provenientes de Preasignaciones	16,222,458.60
	701 Asistencia Técnica y Donaciones	766,463.70
SECTORIAL AMBIENTE		141,562,984.69
SECTORIAL COMUNICACIONES	001 Recursos Fiscales	819,715,254.19
	002 Recursos Fiscales generados por las Instituciones	84,538,759.76
	003 Recursos Provenientes de Preasignaciones	0.00
SECTORIAL COMUNICACIONES		904,254,013.95
SECTORIAL ADMINISTRATIVO	001 Recursos Fiscales	582,819,544.77
	002 Recursos Fiscales generados por las Instituciones	92,088,973.42
	003 Recursos Provenientes de Preasignaciones	0.00
	701 Asistencia Técnica y Donaciones	7,526,348.00
SECTORIAL ADMINISTRATIVO		692,234,866.19
SECTORIAL AGROPECUARIO	001 Recursos Fiscales	227,752,088.83
	002 Recursos Fiscales generados por las Instituciones	29,156,747.71
	003 Recursos Provenientes de Preasignaciones	0.00
SECTORIAL AGROPECUARIO		256,908,836.54
SECTORIAL ASUNTOS DEL EXTERIOR	001 Recursos Fiscales	63,025,670.25
	002 Recursos Fiscales generados por las Instituciones	45,000,000.00
SECTORIAL ASUNTOS DEL EXTERIOR		108,025,670.25
SECTORIAL ASUNTOS INTERNOS	001 Recursos Fiscales	1,218,593,389.92
	002 Recursos Fiscales generados por las Instituciones	262,907,434.45
SECTORIAL ASUNTOS INTERNOS		1,481,500,824.37
SECTORIAL BIENESTAR SOCIAL	001 Recursos Fiscales	1,133,255,417.65
	002 Recursos Fiscales generados por las Instituciones	1,241,237.82
	003 Recursos Provenientes de Preasignaciones	0.00
	701 Asistencia Técnica y Donaciones	7,206,269.59
SECTORIAL BIENESTAR SOCIAL		1,141,702,925.06
SECTORIAL DEFENSA NACIONAL	001 Recursos Fiscales	1,417,689,552.76
	002 Recursos Fiscales generados por las Instituciones	281,814,736.99

**PRESUPUESTO GENERAL DEL ESTADO
CONSOLIDADO POR SECTORIAL - FUENTE
GASTOS (US. DOLARES)
Ejercicio: 2011**



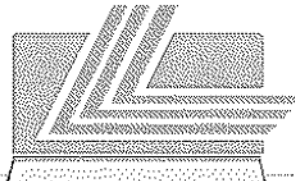
Ministerio de Finanzas
del Ecuador

SECTORIAL	FUENTE	PRESUPUESTO 2011
SECTORIAL DEFENSA NACIONAL	003 Recursos Provenientes de Preasignaciones	0.00
SECTORIAL DEFENSA NACIONAL		1,699,504,291.75
SECTORIAL DESARROLLO URBANO Y VIVIENDA	001 Recursos Fiscales	140,139,267.21
	002 Recursos Fiscales generados por las Instituciones	643,848.00
	701 Asistencia Técnica y Donaciones	3,503,862.26
SECTORIAL DESARROLLO URBANO Y VIVIENDA		144,286,977.47
SECTORIAL EDUCACION	001 Recursos Fiscales	2,768,775,885.08
	002 Recursos Fiscales generados por las Instituciones	257,320,133.98
	003 Recursos Provenientes de Preasignaciones	614,019,077.28
	998 ANTICIPOS DE EJERCICIOS ANTERIORES	0.00
SECTORIAL EDUCACION		3,640,115,096.34
SECTORIAL FINANZAS	001 Recursos Fiscales	140,313,448.57
	002 Recursos Fiscales generados por las Instituciones	11,089,889.89
SECTORIAL FINANZAS		151,403,328.46
SECTORIAL JURISDICCIONAL	001 Recursos Fiscales	310,205,348.54
	002 Recursos Fiscales generados por las Instituciones	1,309,387.52
	003 Recursos Provenientes de Preasignaciones	0.00
	998 ANTICIPOS DE EJERCICIOS ANTERIORES	0.00
SECTORIAL JURISDICCIONAL		311,514,736.06
SECTORIAL LEGISLATIVO.	001 Recursos Fiscales	50,272,284.26
SECTORIAL LEGISLATIVO.		50,272,284.26
SECTORIAL RECURSOS NATURALES	001 Recursos Fiscales	1,254,931,413.12
	002 Recursos Fiscales generados por las Instituciones	39,295,830.57
SECTORIAL RECURSOS NATURALES		1,294,227,243.69
SECTORIAL SALUD	001 Recursos Fiscales	1,385,427,397.92
	002 Recursos Fiscales generados por las Instituciones	29,241,813.12
SECTORIAL SALUD		1,414,669,211.04
SECTORIAL TRABAJO	001 Recursos Fiscales	16,820,794.17
	002 Recursos Fiscales generados por las Instituciones	57,775,964.86
SECTORIAL TRABAJO		74,596,759.03
SECTORIAL TURISMO	001 Recursos Fiscales	34,564,283.89
	002 Recursos Fiscales generados por las Instituciones	250,200.00
SECTORIAL TURISMO		34,814,483.89
TESORO NACIONAL	001 Recursos Fiscales	9,883,501,488.45
	002 Recursos Fiscales generados por las Instituciones	50,000,000.00
	003 Recursos Provenientes de Preasignaciones	103,059,106.27
	701 Asistencia Técnica y Donaciones	20,000,000.00
TESORO NACIONAL		10,056,660,594.72
TRANSPARENCIA Y CONTROL SOCIAL	001 Recursos Fiscales	50,787,318.69
	002 Recursos Fiscales generados por las Instituciones	190,356,536.00
TRANSPARENCIA Y CONTROL SOCIAL	003 Recursos Provenientes de Preasignaciones	17,264,532.00
TRANSPARENCIA Y CONTROL SOCIAL		258,408,386.69
		23,950,249,957.03



del Ecuador

PRESUPUESTO GENERAL DEL ESTADO 2011



POR INSTITUCIÓN
FUENTES DE FINANCIAMIENTO

Subsecretaría de Presupuestos



Bicentenario

**PRESUPUESTO GENERAL DEL ESTADO
CONSOLIDADO POR UDAF - FUENTE
INGRESOS (U.S. DOLARES)
Ejercicio: 2011**



República del Ecuador

Ministerio de Finanzas
del Ecuador

UDAF	FUENTE	PRESUPUESTO 2011
010 CORTE SUPREMA DE JUSTICIA TRIBUNALES Y JUZGADOS	002 Recursos Fiscales generados por las Instituciones	962,000.00
020 PRESIDENCIA Y SECRETARIA GENERAL DE LA ADMINISTRACION PUBLICA	002 Recursos Fiscales generados por las Instituciones	5,784.00
021 VICEPRESIDENCIA DE LA REPUBLICA	002 Recursos Fiscales generados por las Instituciones	7,200.00
024 SECRETARIA NACIONAL DE PLANIFICACION Y DESARROLLO SENPLADES	701 Asistencia Técnica y Donaciones	6,387,500.00
032 MINISTERIO DE COORDINACION DE SEGURIDAD	002 Recursos Fiscales generados por las Instituciones	100,000.00
033 MINISTERIO DE COORDINACION DE LA POLITICA	002 Recursos Fiscales generados por las Instituciones	692,670.60
034 SECRETARIA NACIONAL DE GESTION DE RIESGOS	002 Recursos Fiscales generados por las Instituciones	31,659,231.96
035 INSTITUTO PARA EL ECODESARROLLO DE LA REGION AMAZONICA -ECORAE	003 Recursos Provenientes de Preasignaciones	16,222,458.60
036 PROGRAMA NACIONAL DE FINANZAS POPULARES EMPRENDIMIENTO Y ECONOMIA SOLIDARIA	002 Recursos Fiscales generados por las Instituciones	403,138.12
037 SECRETARIA NACIONAL DEL AGUA	002 Recursos Fiscales generados por las Instituciones	2,229,718.74
040 MINISTERIO DEL AMBIENTE	002 Recursos Fiscales generados por las Instituciones	8,000,000.00
	701 Asistencia Técnica y Donaciones	766,463.70
043 SECRETARIA NACIONAL DEL MIGRANTE SENAMI.	701 Asistencia Técnica y Donaciones	1,138,848.00
045 CONSEJO DE GOBIERNO DEL REGIMEN ESPECIAL DE GALAPAGOS	002 Recursos Fiscales generados por las Instituciones	24,422,605.57
050 MINISTERIO DEL INTERIOR	002 Recursos Fiscales generados por las Instituciones	13,153,281.65
051 DIRECCION GENERAL DE REGISTRO CIVIL IDENTIFICACION Y CEDULACION	002 Recursos Fiscales generados por las Instituciones	15,953,948.40
052 POLICIA NACIONAL	002 Recursos Fiscales generados por las Instituciones	19,609,599.94
054 CONSEJO NACIONAL DE REHABILITACION SOCIAL Y DIRECCION NACIONAL DE REHABILITACION SOCIAL	002 Recursos Fiscales generados por las Instituciones	270,000.00
056 DIRECCION NACIONAL DE MIGRACION	002 Recursos Fiscales generados por las Instituciones	899,454.00
057 DIRECCION NACIONAL DE LA POLICIA JUDICIAL	002 Recursos Fiscales generados por las Instituciones	10,999,810.00
058 DIRECCION NACIONAL DE SALUD DE LA POLICIA NACIONAL	002 Recursos Fiscales generados por las Instituciones	43,536,610.46
059 COMISION NACIONAL DE TRANSPORTE TERRESTRE TRANSITO Y SEGURIDAD VIAL	002 Recursos Fiscales generados por las Instituciones	99,253,000.00
060 COMISION DE TRANSITO DEL GUAYAS	002 Recursos Fiscales generados por las Instituciones	59,231,730.00
070 MINISTERIO DE DEFENSA NACIONAL	002 Recursos Fiscales generados por las Instituciones	173,373,845.44
072 INSTITUTO GEOGRAFICO MILITAR	002 Recursos Fiscales generados por las Instituciones	11,507,429.79
073 CENTRO DE LEVANTAMIENTOS INTEGRADOS DE RECURSOS NATURALES POR SENSORES REMOTOS - CLIRSEN	002 Recursos Fiscales generados por las Instituciones	398,000.00
074 HOSPITAL GENERAL DE LAS FUERZAS ARMADAS NO. 1	002 Recursos Fiscales generados por las Instituciones	27,002,447.70

**PRESUPUESTO GENERAL DEL ESTADO
CONSOLIDADO POR UDAF - FUENTE
INGRESOS (U.S. DOLARES)
Ejercicio: 2011**



República del Ecuador

Ministerio de Finanzas
del Ecuador

UDAF	FUENTE	PRESUPUESTO 2011
075 INSTITUTO PANAMERICANO DE GEOGRAFIA E HISTORIA	002 Recursos Fiscales generados por las Instituciones	9,500.00
099 AUTORIDAD PORTUARIA DE PUERTO BOLIVAR	002 Recursos Fiscales generados por las Instituciones	11,058,743.00
100 AUTORIDAD PORTUARIA DE ESMERALDAS	002 Recursos Fiscales generados por las Instituciones	3,218,473.06
101 AUTORIDAD PORTUARIA DE GUAYAQUIL	002 Recursos Fiscales generados por las Instituciones	48,000,000.00
102 AUTORIDAD PORTUARIA DE MANTA	002 Recursos Fiscales generados por las Instituciones	7,245,300.00
120 MINISTERIO DE RELACIONES EXTERIORES COMERCIO E INTEGRACION	002 Recursos Fiscales generados por las Instituciones	45,000,000.00
135 SERVICIO DE RENTAS INTERNAS -SRI	002 Recursos Fiscales generados por las Instituciones	50,000.00
136 CORPORACION ADUANERA ECUATORIANA -CAE	002 Recursos Fiscales generados por las Instituciones	11,039,880.89
140 MINISTERIO DE EDUCACION	002 Recursos Fiscales generados por las Instituciones	19,339,439.26
141 INSTITUTO NACIONAL DE PATRIMONIO CULTURAL	002 Recursos Fiscales generados por las Instituciones	112,000.00
142 MUSEO ECUATORIANO DE CIENCIAS NATURALES	002 Recursos Fiscales generados por las Instituciones	88,000.00
143 CONJUNTO NACIONAL DE DANZA	002 Recursos Fiscales generados por las Instituciones	18,835.00
144 SISTEMA NACIONAL DE ARCHIVOS Y ARCHIVO NACIONAL	002 Recursos Fiscales generados por las Instituciones	18,500.00
145 SISTEMA NACIONAL DE BIBLIOTECAS	002 Recursos Fiscales generados por las Instituciones	20,500.00
146 CONSEJO NACIONAL DE CULTURA	002 Recursos Fiscales generados por las Instituciones	16,300.00
148 MINISTERIO DEL DEPORTE	002 Recursos Fiscales generados por las Instituciones	120,000.00
150 MINISTERIO DE CULTURA	002 Recursos Fiscales generados por las Instituciones	59,798.40
151 SECRETARIA NACIONAL DE CIENCIA Y TECNOLOGIA (SENACYT)	002 Recursos Fiscales generados por las Instituciones	2,300,000.00
152 ORQUESTA SINFONICA DE CUENCA	002 Recursos Fiscales generados por las Instituciones	10,000.00
153 ORQUESTA SINFONICA DE GUAYAQUIL	002 Recursos Fiscales generados por las Instituciones	70,000.00
154 ORQUESTA SINFONICA NACIONAL	002 Recursos Fiscales generados por las Instituciones	432,351.54
155 CASA DE MONTALVO	002 Recursos Fiscales generados por las Instituciones	38,020.00
156 ORQUESTA SINFONICA DE LOJA	002 Recursos Fiscales generados por las Instituciones	20,000.00
160 CONSEJO NACIONAL DE EDUCACION SUPERIOR-CONESUP	002 Recursos Fiscales generados por las Instituciones	2,600,240.00
161 UNIVERSIDAD ESTATAL DE CUENCA	002 Recursos Fiscales generados por las Instituciones	7,681,000.00
162 UNIVERSIDAD ESTATAL DE BOLIVAR	002 Recursos Fiscales generados por las Instituciones	1,200,000.00

**PRESUPUESTO GENERAL DEL ESTADO
CONSOLIDADO POR UDAF - FUENTE
INGRESOS (US. DOLARES)
Ejercicio: 2011**



República del Ecuador

Ministerio de Finanzas
del Ecuador

UDAF	FUENTE	PRESUPUESTO 2011
163 ESCUELA SUPERIOR POLITÉCNICA DEL CHIMBORAZO	002 Recursos Fiscales generados por las Instituciones	8.121.000.00
164 UNIVERSIDAD TÉCNICA DE MACHALA	002 Recursos Fiscales generados por las Instituciones	3.792.178.07
165 UNIVERSIDAD TÉCNICA LUIS VARGAS TORRES DE ESMERALDAS	002 Recursos Fiscales generados por las Instituciones	125.378.81
166 UNIVERSIDAD DE GUAYAQUIL	002 Recursos Fiscales generados por las instituciones	43.462.897.90
	003 Recursos Provenientes de Preasignaciones	7.000.000.00
167 ESCUELA SUPERIOR POLITÉCNICA DEL LITORAL	002 Recursos Fiscales generados por las Instituciones	9.300.000.00
168 UNIVERSIDAD AGRARIA DEL ECUADOR	002 Recursos Fiscales generados por las instituciones	1.371.620.00
	003 Recursos Provenientes de Preasignaciones	17.825.408.00
169 UNIVERSIDAD TÉCNICA DEL NORTE	002 Recursos Fiscales generados por las Instituciones	3.211.768.40
170 UNIVERSIDAD NACIONAL DE LOJA	002 Recursos Fiscales generados por las Instituciones	15.001.634.54
171 UNIVERSIDAD TÉCNICA DE BABAHYO	002 Recursos Fiscales generados por las Instituciones	800.000.00
172 UNIVERSIDAD TÉCNICA DE QUEVEDO	002 Recursos Fiscales generados por las Instituciones	2.085.000.00
173 UNIVERSIDAD TÉCNICA DE MANABI	002 Recursos Fiscales generados por las Instituciones	500.000.00
174 UNIVERSIDAD LAICA ELOY ALFARO DE MANABI	002 Recursos Fiscales generados por las Instituciones	2.820.812.70
175 UNIVERSIDAD CENTRAL DEL ECUADOR	001 Recursos Fiscales	7.437.102.23
	002 Recursos Fiscales generados por las Instituciones	32.120.036.57
	003 Recursos Provenientes de Preasignaciones	10.243.445.73
176 UNIVERSIDAD TÉCNICA DE AMBATO	002 Recursos Fiscales generados por las Instituciones	12.170.177.48
177 ESCUELA POLITÉCNICA NACIONAL	002 Recursos Fiscales generados por las Instituciones	8.146.522.00
179 UNIVERSIDAD TÉCNICA DE COTOPAXI	002 Recursos Fiscales generados por las Instituciones	7.134.380.22
180 UNIVERSIDAD NACIONAL DE CHIMBORAZO	002 Recursos Fiscales generados por las Instituciones	11.492.984.69
181 UNIVERSIDAD ESTATAL DE MILAGRO	002 Recursos Fiscales generados por las Instituciones	1.759.700.00
	003 Recursos Provenientes de Preasignaciones	300.000.00
182 UNIVERSIDAD ESTATAL DEL SUR DE MANABI	002 Recursos Fiscales generados por las Instituciones	948.562.00
185 UNIVERSIDAD ESTATAL AMAZONICA	002 Recursos Fiscales generados por las Instituciones	3.961.046.81
	003 Recursos Provenientes de Preasignaciones	2.595.867.84
187 UNIVERSIDAD ESTATAL PENINSULA DE SANTA ELENA	002 Recursos Fiscales generados por las Instituciones	2.277.378.00
188 ESCUELA SUPERIOR POLITÉCNICA AGROPECUARIA DE MANABI MANUEL FELIX LOPEZ	002 Recursos Fiscales generados por las Instituciones	344.250.00
189 ESCUELA POLITÉCNICA DEL EJERCITO	002 Recursos Fiscales generados por las Instituciones	34.180.519.87

**PRESUPUESTO GENERAL DEL ESTADO
CONSOLIDADO POR UDAF - FUENTE
INGRESOS (US. DOLARES)
Ejercicio: 2011**



República del Ecuador

Ministerio de Finanzas
del Ecuador

UDAF	FUENTE	PRESUPUESTO 2011
190 CASA DE LA CULTURA ECUATORIANA NUCLEO DEL AZUAY	002 Recursos Fiscales generados por las Instituciones	266,166.00
191 CASA DE LA CULTURA ECUATORIANA NUCLEO DE BOLIVAR	002 Recursos Fiscales generados por las Instituciones	67,200.00
192 CASA DE LA CULTURA ECUATORIANA NUCLEO DE CANAR	002 Recursos Fiscales generados por las Instituciones	139,775.00
193 CASA DE LA CULTURA ECUATORIANA NUCLEO DE CARCHI	002 Recursos Fiscales generados por las Instituciones	121,446.66
194 CASA DE LA CULTURA ECUATORIANA NUCLEO DE COTOPAXI	002 Recursos Fiscales generados por las Instituciones	100,417.42
195 CASA DE LA CULTURA ECUATORIANA NUCLEO DE CHIMBORAZO	002 Recursos Fiscales generados por las Instituciones	196,396.63
196 CASA DE LA CULTURA ECUATORIANA NUCLEO DE EL ORO	002 Recursos Fiscales generados por las Instituciones	190,740.53
197 CASA DE LA CULTURA ECUATORIANA NUCLEO DE ESMERALDAS	002 Recursos Fiscales generados por las Instituciones	98,782.20
198 CASA DE LA CULTURA ECUATORIANA NUCLEO DE GUAYAS	002 Recursos Fiscales generados por las Instituciones	543,271.80
199 CASA DE LA CULTURA ECUATORIANA NUCLEO DE IMBABURA	002 Recursos Fiscales generados por las Instituciones	139,303.63
200 CASA DE LA CULTURA ECUATORIANA NUCLEO DE LOJA	002 Recursos Fiscales generados por las Instituciones	119,503.00
201 CASA DE LA CULTURA ECUATORIANA NUCLEO DE LOS RIOS	002 Recursos Fiscales generados por las Instituciones	69,386.44
202 CASA DE LA CULTURA ECUATORIANA NUCLEO DE MANABI	002 Recursos Fiscales generados por las Instituciones	204,516.65
203 CASA DE LA CULTURA ECUATORIANA NUCLEO DE MORONA SANTIAGO	002 Recursos Fiscales generados por las Instituciones	71,713.69
204 CASA DE LA CULTURA ECUATORIANA NUCLEO DE NAPO	002 Recursos Fiscales generados por las Instituciones	72,000.00
205 CASA DE LA CULTURA ECUATORIANA NUCLEO DE PASTAZA	002 Recursos Fiscales generados por las Instituciones	109,331.93
206 CASA DE LA CULTURA ECUATORIANA BENJAMIN CARRION	002 Recursos Fiscales generados por las Instituciones	2,781,576.86
207 CASA DE LA CULTURA ECUATORIANA NUCLEO DE TUNGURAHUA	002 Recursos Fiscales generados por las Instituciones	126,503.63
208 CASA DE LA CULTURA ECUATORIANA NUCLEO DE ZAMORA	002 Recursos Fiscales generados por las Instituciones	69,313.00
209 CASA DE LA CULTURA ECUATORIANA NUCLEO DE GALAPAGOS	002 Recursos Fiscales generados por las Instituciones	71,113.69
210 CASA DE LA CULTURA ECUATORIANA NUCLEO DE SUCUMBIOS	002 Recursos Fiscales generados por las Instituciones	44,000.00
211 CASA DE LA CULTURA ECUATORIANA NUCLEO DE ORELLANA	002 Recursos Fiscales generados por las Instituciones	80,100.00
212 CASA DE LA CULTURA ECUATORIANA NUCLEO PROVINCIAL DE SANTO DOMINGO DE LOS TSACHILAS	002 Recursos Fiscales generados por las Instituciones	69,313.00
213 CASA DE LA CULTURA ECUATORIANA NUCLEO PROVINCIAL DE SANTA ELENA	002 Recursos Fiscales generados por las Instituciones	54,313.00
231 CONSEJO NACIONAL DE EVALUACION Y ACREDITACION - CONEA	002 Recursos Fiscales generados por las Instituciones	11,115,352.70
	003 Recursos Provenientes de Preasignaciones	701,680.88
232 INSTITUTO DE ALTOS ESTUDIOS NACIONALES (IAEN)	002 Recursos Fiscales generados por las Instituciones	2,947,433.56

**PRESUPUESTO GENERAL DEL ESTADO
CONSOLIDADO POR UDAF - FUENTE
INGRESOS (US. DOLARES)
Ejercicio: 2011**



República del Ecuador

Ministerio de Finanzas
del Ecuador

UDAF	FUENTE	PRESUPUESTO 2011
233 UNIVERSIDAD POLITÉCNICA ESTATAL DEL CARCHI	002 Recursos Fiscales generados por las Instituciones	170,339.60
234 INSTITUTO ECUATORIANO DE PROPIEDAD INTELECTUAL - IEPI	002 Recursos Fiscales generados por las Instituciones	5,349,480.00
280 MINISTERIO DE INCLUSIÓN ECONÓMICA Y SOCIAL	002 Recursos Fiscales generados por las Instituciones	1,151,167.84
	701 Asistencia Técnica y Donaciones	165,712.00
282 CONSEJO DE DESARROLLO DE LAS NACIONALIDADES Y PUEBLOS INDÍGENAS DEL ECUADOR	002 Recursos Fiscales generados por las Instituciones	1,200.00
	701 Asistencia Técnica y Donaciones	1,015,497.21
283 CONSEJO NACIONAL DE DISCAPACIDADES - CONADIS	002 Recursos Fiscales generados por las Instituciones	60,000.00
287 CONSEJO DE DESARROLLO DEL PUEBLO MONTUBIO DE LA COSTA ECUATORIANA Y ZONAS SUBTROPICALES DE LA REGIÓN LITORAL (CODEPMOC)	002 Recursos Fiscales generados por las Instituciones	10,000.00
	701 Asistencia Técnica y Donaciones	1,949,265.90
288 CORPORACIÓN DE DESARROLLO AFRO - ECUATORIANO - CODAE	002 Recursos Fiscales generados por las Instituciones	18,869.98
	701 Asistencia Técnica y Donaciones	2,735,000.00
291 COMISIÓN DE TRANSICIÓN PARA LA DEFINICIÓN DE LA INSTITUCIONALIDAD QUE GARANTICE LA IGUALDAD ENTRE HOMBRES Y MUJERES	701 Asistencia Técnica y Donaciones	1,340,794.48
298 CONSEJO NACIONAL DE CAPACITACIÓN Y FORMACIÓN PROFESIONAL - CNCF	002 Recursos Fiscales generados por las Instituciones	45,683,806.32
311 SERVICIO ECUATORIANO DE CAPACITACIÓN PROFESIONAL - SECAP	002 Recursos Fiscales generados por las Instituciones	9,450,236.54
315 MINISTERIO DE RELACIONES LABORALES	002 Recursos Fiscales generados por las Instituciones	2,641,922.00
320 MINISTERIO DE SALUD PÚBLICA	002 Recursos Fiscales generados por las Instituciones	29,091,703.12
323 CONSEJO NACIONAL DE SALUD - CONASA	002 Recursos Fiscales generados por las Instituciones	150,110.00
360 MINISTERIO DE AGRICULTURA GANADERÍA ACUACULTURA Y PESCA.	002 Recursos Fiscales generados por las Instituciones	4,892,038.11
369 INSTITUTO NACIONAL DE RIEGO - INAR.	002 Recursos Fiscales generados por las Instituciones	831,014.00
385 JUNTA DE RECURSOS HIDRÁULICOS FOMENTO Y DESARROLLO DE LOS CANTONES JIJIJAPA PAJAN Y PUERTO LOPEZ	002 Recursos Fiscales generados por las Instituciones	1,044,006.00
387 PARQUE NACIONAL GALAPAGOS	002 Recursos Fiscales generados por las Instituciones	14,953,846.67
390 INSTITUTO NACIONAL AUTÓNOMO DE INVESTIGACIONES AGROPECUARIAS - I.N.I.A.P.	002 Recursos Fiscales generados por las Instituciones	6,500,000.00
392 AGENCIA ECUATORIANA DE ASEGURAMIENTO DE LA CALIDAD DEL AGRO	002 Recursos Fiscales generados por las Instituciones	13,560,596.60
393 INSTITUTO NACIONAL DE CAPACITACIÓN CAMPESINA - INCCA	002 Recursos Fiscales generados por las Instituciones	31,704.00
394 CONSEJO DE GESTIÓN DE AGUAS DE LA CUENCA DEL PAUTE	002 Recursos Fiscales generados por las Instituciones	37,389.00
419 MINISTERIO DE RECURSOS NATURALES NO RENOVABLES	002 Recursos Fiscales generados por las Instituciones	26,164,269.52
421 MINISTERIO DE ELECTRICIDAD Y ENERGÍA RENOVABLE	002 Recursos Fiscales generados por las Instituciones	1,300,000.00

**PRESUPUESTO GENERAL DEL ESTADO
CONSOLIDADO POR UDAF - FUENTE
INGRESOS (US. DOLARES)
Ejercicio: 2011**



República del Ecuador

Ministerio de Finanzas
del Ecuador

UDAF	FUENTE	PRESUPUESTO 2011
422 INSTITUTO ECUATORIANO DE METEOROLOGIA E HIDROLOGIA -INAMHI	002 Recursos Fiscales generados por las Instituciones	36,000.00
428 CONSEJO NACIONAL DE ELECTRICIDAD -CONELEC	002 Recursos Fiscales generados por las Instituciones	11,795,561.05
470 MINISTERIO DE INDUSTRIAS Y PRODUCTIVIDAD	002 Recursos Fiscales generados por las Instituciones	8,637,596.22
	701 Asistencia Técnica y Donaciones	900,000.00
472 INSTITUTO ECUATORIANO DE NORMALIZACION -INEN	002 Recursos Fiscales generados por las Instituciones	2,725,000.00
473 INSTITUTO NACIONAL DE PESCA -INP	002 Recursos Fiscales generados por las Instituciones	2,260,000.00
475 ORGANISMO DE ACREDITACION ECUATORIANO	002 Recursos Fiscales generados por las Instituciones	425,381.97
482 CONSEJO NACIONAL DE ZONAS FRANCAS -CONAZOFRA	002 Recursos Fiscales generados por las Instituciones	642,641.73
510 MINISTERIO DE TURISMO	002 Recursos Fiscales generados por las Instituciones	250,200.00
520 MINISTERIO DE TRANSPORTE Y OBRAS PUBLICAS	002 Recursos Fiscales generados por las Instituciones	3,583,305.76
522 DIRECCION GENERAL DE AVIACION CIVIL	002 Recursos Fiscales generados por las Instituciones	60,258,900.00
540 MINISTERIO DE TELECOMUNICACIONES Y DE LA SOCIEDAD DE LA INFORMACION	002 Recursos Fiscales generados por las Instituciones	20,606,554.00
550 MINISTERIO DE DESARROLLO URBANO Y VIVIENDA	002 Recursos Fiscales generados por las Instituciones	643,848.00
	701 Asistencia Técnica y Donaciones	3,503,862.26
580 CONSEJO NACIONAL ELECTORAL	002 Recursos Fiscales generados por las Instituciones	9,677,367.43
581 CORTE CONSTITUCIONAL	002 Recursos Fiscales generados por las Instituciones	207,387.52
591 CONTRALORIA GENERAL DEL ESTADO	002 Recursos Fiscales generados por las Instituciones	48,714,157.00
	003 Recursos Provenientes de Preasignaciones	17,264,532.00
592 SUPERINTENDENCIA DE BANCOS	002 Recursos Fiscales generados por las Instituciones	54,328,560.00
593 SUPERINTENDENCIA DE COMPANIAS	002 Recursos Fiscales generados por las Instituciones	53,142,183.00
594 SUPERINTENDENCIA DE TELECOMUNICACIONES	002 Recursos Fiscales generados por las Instituciones	34,170,636.00
595 CONSEJO NACIONAL DE CONTROL DE SUSTANCIAS ESTUPEFACIENTES Y PSICOTROPICOS	002 Recursos Fiscales generados por las Instituciones	1,908,828.00
597 CONSEJO NACIONAL DE TELECOMUNICACIONES Y SECRETARIA NACIONAL DE COMUNICACIONES	002 Recursos Fiscales generados por las Instituciones	55,083,402.00
598 FISCALIA GENERAL DEL ESTADO	002 Recursos Fiscales generados por las Instituciones	140,000.00
690 RECURSOS PREASIGNADOS	003 Recursos Provenientes de Preasignaciones	678,411,701.00
991 FINANCIAMIENTO DE DERIVADOS DEFICITARIOS	001 Recursos Fiscales	4,100,700,000.00
996 INGRESOS Y TRANSFERENCIAS	001 Recursos Fiscales	12,591,877,575.64
	002 Recursos Fiscales generados por las Instituciones	50,000,000.00
	701 Asistencia Técnica y Donaciones	20,000,000.00
997 DEUDA PUBLICA	201 Colocaciones Externas	200,000,000.00
997 DEUDA PUBLICA	202 Préstamos Externos	3,657,846,908.32
	301 Colocaciones Internas	1,082,360,545.55
	302 Préstamos Internos	10,694,292.91
		23,950,249,957.03

**PRESUPUESTO GENERAL DEL ESTADO
CONSOLIDADO POR UDAF - FUENTE
GASTOS (U.S. DOLARES)
Ejercicio: 2011**



República del Ecuador

Ministerio de Finanzas
del Ecuador

UDAF	FUENTE	PRESUPUESTO 2011
001 ASAMBLEA NACIONAL	001 Recursos Fiscales	48.192.231.35
003 PARLAMENTO ANDINO (OFICINA NACIONAL)	001 Recursos Fiscales	2.080.052.91
010 CORTE SUPREMA DE JUSTICIA TRIBUNALES Y JUZGADOS	001 Recursos Fiscales	195.827.285.56
	002 Recursos Fiscales generados por las Instituciones	962.000.00
015 DEFENSORIA PUBLICA	001 Recursos Fiscales	4.844.079.24
020 PRESIDENCIA Y SECRETARIA GENERAL DE LA ADMINISTRACION PUBLICA	001 Recursos Fiscales	24.076.758.74
	002 Recursos Fiscales generados por las Instituciones	5.784.00
021 VICEPRESIDENCIA DE LA REPUBLICA	001 Recursos Fiscales	69.964.357.74
	002 Recursos Fiscales generados por las Instituciones	7.200.00
023 SECRETARIA NACIONAL DE TRANSPARENCIA DE GESTION	001 Recursos Fiscales	3.596.173.13
024 SECRETARIA NACIONAL DE PLANIFICACION Y DESARROLLO SENPLADES	001 Recursos Fiscales	14.260.978.86
	701 Asistencia Técnica y Donaciones	6.387.500.00
025 MINISTERIO DE COORDINACION DE LA POLITICA ECONOMICA	001 Recursos Fiscales	4.639.332.44
026 MINISTERIO DE COORDINACION DE LA PRODUCCION EMPLEO Y COMPETITIVIDAD	001 Recursos Fiscales	14.386.579.00
027 MINISTERIO DE COORDINACION DE PATRIMONIO	001 Recursos Fiscales	25.177.262.80
032 MINISTERIO DE COORDINACION DE SEGURIDAD	001 Recursos Fiscales	10.809.277.30
	002 Recursos Fiscales generados por las Instituciones	100.000.00
033 MINISTERIO DE COORDINACION DE LA POLITICA	001 Recursos Fiscales	49.039.674.15
	002 Recursos Fiscales generados por las Instituciones	692.670.60
034 SECRETARIA NACIONAL DE GESTION DE RIESGOS	001 Recursos Fiscales	20.548.267.71
	002 Recursos Fiscales generados por las Instituciones	31.658.231.96
035 INSTITUTO PARA EL ECODESARROLLO DE LA REGION AMAZONICA -ECORAE	003 Recursos Provenientes de Preasignaciones	16.222.458.60
036 PROGRAMA NACIONAL DE FINANZAS POPULARES EMPRENDIMIENTO Y ECONOMIA SOLIDARIA	001 Recursos Fiscales	18.737.857.52
	002 Recursos Fiscales generados por las Instituciones	403.138.12
037 SECRETARIA NACIONAL DEL AGUA	001 Recursos Fiscales	92.745.811.45
	002 Recursos Fiscales generados por las Instituciones	2.229.718.74
038 MINISTERIO DE COORDINACION DE DESARROLLO SOCIAL	001 Recursos Fiscales	65.080.281.36
039 INSTITUTO NACIONAL DE CONTRATACION PUBLICA	001 Recursos Fiscales	3.948.756.00
040 MINISTERIO DEL AMBIENTE	001 Recursos Fiscales	65.843.390.19
	002 Recursos Fiscales generados por las Instituciones	8.000.000.00
	701 Asistencia Técnica y Donaciones	766.463.70
043 SECRETARIA NACIONAL DEL MIGRANTE SENAMI	001 Recursos Fiscales	7.220.274.24
	701 Asistencia Técnica y Donaciones	1.138.848.00
044 COMISION NACIONAL SOBRE DERECHO DEL MAR - CNDM	001 Recursos Fiscales	1.100.678.24

**PRESUPUESTO GENERAL DEL ESTADO
CONSOLIDADO POR UDAF - FUENTE
GASTOS (U.S. DOLARES)
Ejercicio: 2011**



República del Ecuador

Ministerio de Finanzas
del Ecuador

UDAF	FUENTE	PRESUPUESTO 2011
046 CONSEJO DE GOBIERNO DEL REGIMEN ESPECIAL DE GALAPAGOS	001 Recursos Fiscales	6,197,124.96
	002 Recursos Fiscales generados por las Instituciones	24,422,605.57
050 MINISTERIO DEL INTERIOR	001 Recursos Fiscales	88,311,493.07
	002 Recursos Fiscales generados por las Instituciones	13,153,281.65
051 DIRECCION GENERAL DE REGISTRO CIVIL IDENTIFICACION Y CEDULACION	001 Recursos Fiscales	59,672,399.79
	002 Recursos Fiscales generados por las Instituciones	15,853,948.40
052 POLICIA NACIONAL	001 Recursos Fiscales	880,525,375.44
	002 Recursos Fiscales generados por las Instituciones	19,609,599.94
053 DIRECCION NACIONAL DE SEGURIDAD PUBLICA.	001 Recursos Fiscales	1,268,150.71
054 CONSEJO NACIONAL DE REHABILITACION SOCIAL Y DIRECCION NACIONAL DE REHABILITACION SOCIAL	001 Recursos Fiscales	40,618,279.20
	002 Recursos Fiscales generados por las Instituciones	270,000.00
056 DIRECCION NACIONAL DE MIGRACION	001 Recursos Fiscales	207,706.49
	002 Recursos Fiscales generados por las Instituciones	899,454.00
057 DIRECCION NACIONAL DE LA POLICIA JUDICIAL	001 Recursos Fiscales	105,700.71
	002 Recursos Fiscales generados por las Instituciones	10,999,810.00
058 DIRECCION NACIONAL DE SALUD DE LA POLICIA NACIONAL	001 Recursos Fiscales	7,196,725.60
	002 Recursos Fiscales generados por las Instituciones	43,536,610.46
059 COMISION NACIONAL DE TRANSPORTE TERRESTRE TRANSITO Y SEGURIDAD VIAL	002 Recursos Fiscales generados por las Instituciones	99,253,000.00
060 COMISION DE TRANSITO DEL GUAYAS	001 Recursos Fiscales	8,469,391.23
	002 Recursos Fiscales generados por las Instituciones	59,231,730.00
061 MINISTERIO DE JUSTICIA, DERECHOS HUMANOS Y CULTOS	001 Recursos Fiscales	132,218,167.68
062 SECRETARIA DE PUEBLOS MOVIMIENTOS SOCIALES Y PARTICIPACION CIUDADANA SPMSPC.	001 Recursos Fiscales	11,245,293.19
063 MINISTERIO DE COORDINACION DE LOS SECTORES ESTRATEGICOS	001 Recursos Fiscales	1,374,685.85
064 INSTITUTO NACIONAL DE ESTADISTICAS Y CENSOS	001 Recursos Fiscales	26,253,176.73
065 SECRETARIA TECNICA DE COOPERACION INTERNACIONAL	001 Recursos Fiscales	1,199,568.90
066 INSTITUTO NACIONAL DE PREINVERSION	001 Recursos Fiscales	46,290,470.09
067 UNIDAD DE GESTION INMOBILIARIA DEL SECTOR PUBLICO INMOBILIAR	001 Recursos Fiscales	22,117,444.64
070 MINISTERIO DE DEFENSA NACIONAL	001 Recursos Fiscales	1,332,576,301.97
	002 Recursos Fiscales generados por las Instituciones	173,373,845.44
072 INSTITUTO GEOGRAFICO MILITAR	001 Recursos Fiscales	8,373,899.80
	002 Recursos Fiscales generados por las Instituciones	11,507,429.79
073 CENTRO DE LEVANTAMIENTOS INTEGRADOS DE RECURSOS NATURALES POR SENSORES REMOTOS - CLIRSEN	001 Recursos Fiscales	12,544,749.88

**PRESUPUESTO GENERAL DEL ESTADO
CONSOLIDADO POR UDAF - FUENTE
GASTOS (US. DOLARES)
Ejercicio: 2011**



República del Ecuador

Ministerio de Finanzas
del Ecuador

UDAF	FUENTE	PRESUPUESTO 2011
073 CENTRO DE LEVANTAMIENTOS INTEGRADOS DE RECURSOS	002 Recursos Fiscales generados por las Instituciones	398,000.00
074 HOSPITAL GENERAL DE LAS FUERZAS ARMADAS NO. 1	001 Recursos Fiscales	15,079,418.92
	002 Recursos Fiscales generados por las Instituciones	27,002,447.70
075 INSTITUTO PANAMERICANO DE GEOGRAFIA E HISTORIA	001 Recursos Fiscales	154,006.00
	002 Recursos Fiscales generados por las Instituciones	9,500.00
077 INSTITUTO ANTARTICO ECUATORIANO	001 Recursos Fiscales	1,612,859.07
079 SECRETARIA DE INTELIGENCIA	001 Recursos Fiscales	7,031,525.07
099 AUTORIDAD PORTUARIA DE PUERTO BOLIVAR	001 Recursos Fiscales	34,972,182.49
	002 Recursos Fiscales generados por las Instituciones	11,058,743.00
100 AUTORIDAD PORTUARIA DE ESMERALDAS	002 Recursos Fiscales generados por las Instituciones	3,219,473.06
101 AUTORIDAD PORTUARIA DE GUAYAQUIL	002 Recursos Fiscales generados por las Instituciones	48,000,000.00
102 AUTORIDAD PORTUARIA DE MANTA	002 Recursos Fiscales generados por las Instituciones	7,245,300.00
103 COMISION ESPECIAL INTERINSTITUCIONAL DEL PROYECTO PUERTO DE TRANSFERENCIA INTERNACIONAL DE CARGA DEL ECUADOR EN EL PUERTO DE MANTA	001 Recursos Fiscales	5,344,614.58
120 MINISTERIO DE RELACIONES EXTERIORES COMERCIO E INTEGRACION	001 Recursos Fiscales	63,025,670.25
	002 Recursos Fiscales generados por las Instituciones	45,000,000.00
130 MINISTERIO DE FINANZAS	001 Recursos Fiscales	23,655,245.11
135 SERVICIO DE RENTAS INTERNAS -SRI	001 Recursos Fiscales	80,972,142.36
	002 Recursos Fiscales generados por las Instituciones	50,000.00
136 CORPORACION ADUANERA ECUATORIANA -CAE	001 Recursos Fiscales	35,686,061.10
	002 Recursos Fiscales generados por las Instituciones	11,039,880.89
140 MINISTERIO DE EDUCACION	001 Recursos Fiscales	2,400,452,809.07
	002 Recursos Fiscales generados por las Instituciones	19,339,439.26
141 INSTITUTO NACIONAL DE PATRIMONIO CULTURAL	001 Recursos Fiscales	8,948,681.15
	002 Recursos Fiscales generados por las Instituciones	112,000.00
142 MUSEO ECUATORIANO DE CIENCIAS NATURALES	001 Recursos Fiscales	410,349.20
	002 Recursos Fiscales generados por las Instituciones	88,000.00
143 CONJUNTO NACIONAL DE DANZA	001 Recursos Fiscales	532,580.90
	002 Recursos Fiscales generados por las Instituciones	18,835.00
144 SISTEMA NACIONAL DE ARCHIVOS Y ARCHIVO NACIONAL	001 Recursos Fiscales	337,906.51
	002 Recursos Fiscales generados por las Instituciones	18,500.00
145 SISTEMA NACIONAL DE BIBLIOTECAS	001 Recursos Fiscales	348,061.31
	002 Recursos Fiscales generados por las Instituciones	20,500.00

**PRESUPUESTO GENERAL DEL ESTADO
CONSOLIDADO POR UDAF - FUENTE
GASTOS (US. DOLARES)
Ejercicio: 2011**



República del Ecuador

Ministerio de Finanzas
del Ecuador

UDAF	FUENTE	PRESUPUESTO 2011
146 CONSEJO NACIONAL DE CULTURA	001 Recursos Fiscales	518,028.62
	002 Recursos Fiscales generados por las Instituciones	16,300.00
148 MINISTERIO DEL DEPORTE	001 Recursos Fiscales	97,407,717.41
	002 Recursos Fiscales generados por las Instituciones	120,000.00
150 MINISTERIO DE CULTURA	001 Recursos Fiscales	30,745,584.21
	002 Recursos Fiscales generados por las Instituciones	59,798.40
151 SECRETARÍA NACIONAL DE CIENCIA Y TECNOLOGIA (SENACYT)	001 Recursos Fiscales	52,901,528.98
	002 Recursos Fiscales generados por las Instituciones	2,300,000.00
152 ORQUESTA SINFONICA DE CUENCA	001 Recursos Fiscales	1,509,990.23
	002 Recursos Fiscales generados por las Instituciones	10,000.00
153 ORQUESTA SINFONICA DE GUAYAQUIL	001 Recursos Fiscales	2,290,593.48
	002 Recursos Fiscales generados por las Instituciones	70,000.00
154 ORQUESTA SINFONICA NACIONAL	001 Recursos Fiscales	2,380,988.25
	002 Recursos Fiscales generados por las Instituciones	432,351.54
155 CASA DE MONTALVO	001 Recursos Fiscales	191,220.36
	002 Recursos Fiscales generados por las Instituciones	38,020.00
156 ORQUESTA SINFONICA DE LOJA	001 Recursos Fiscales	1,817,505.84
	002 Recursos Fiscales generados por las Instituciones	20,000.00
157 CORPORACION CIUDAD ALFARO	001 Recursos Fiscales	1,165,742.53
160 CONSEJO NACIONAL DE EDUCACION SUPERIOR-CONESUP	001 Recursos Fiscales	136,189.28
	002 Recursos Fiscales generados por las Instituciones	2,600,240.00
	003 Recursos Provenientes de Preasignaciones	4,954,397.20
161 UNIVERSIDAD ESTATAL DE CUENCA	001 Recursos Fiscales	7,240,195.80
	002 Recursos Fiscales generados por las Instituciones	7,881,000.00
	003 Recursos Provenientes de Preasignaciones	31,142,957.01
162 UNIVERSIDAD ESTATAL DE BOLIVAR	001 Recursos Fiscales	894,075.75
	002 Recursos Fiscales generados por las Instituciones	1,200,000.00
	003 Recursos Provenientes de Preasignaciones	14,358,193.72
163 ESCUELA SUPERIOR POLITECNICA DEL CHIMBORAZO	001 Recursos Fiscales	4,466,094.29
	002 Recursos Fiscales generados por las Instituciones	6,121,000.00
	003 Recursos Provenientes de Preasignaciones	24,481,488.14
164 UNIVERSIDAD TECNICA DE MACHALA	001 Recursos Fiscales	4,509,838.23
	002 Recursos Fiscales generados por las Instituciones	3,792,178.07
	003 Recursos Provenientes de Preasignaciones	21,564,475.86

**PRESUPUESTO GENERAL DEL ESTADO
CONSOLIDADO POR UDAF - FUENTE
GASTOS (US. DOLARES)
Ejercicio: 2011**



República del Ecuador

Ministerio de Finanzas
del Ecuador

UDAF	FUENTE	PRESUPUESTO 2011
165 UNIVERSIDAD TECNICA LUIS VARGAS TORRES DE ESMERALDAS	001 Recursos Fiscales	2,656,388.35
	002 Recursos Fiscales generados por las Instituciones	125,378.81
	003 Recursos Provenientes de Preasignaciones	14,257,113.06
166 UNIVERSIDAD DE GUAYAQUIL	001 Recursos Fiscales	28,447,631.82
	002 Recursos Fiscales generados por las Instituciones	43,462,897.90
	003 Recursos Provenientes de Preasignaciones	86,892,428.32
167 ESCUELA SUPERIOR POLITECNICA DEL LITORAL	001 Recursos Fiscales	13,775,364.63
	002 Recursos Fiscales generados por las Instituciones	9,300,000.00
	003 Recursos Provenientes de Preasignaciones	26,690,563.26
168 UNIVERSIDAD AGRARIA DEL ECUADOR	001 Recursos Fiscales	1,198,651.71
	002 Recursos Fiscales generados por las Instituciones	1,371,620.00
	003 Recursos Provenientes de Preasignaciones	31,602,971.87
169 UNIVERSIDAD TECNICA DEL NORTE	001 Recursos Fiscales	2,822,277.08
	002 Recursos Fiscales generados por las Instituciones	3,211,768.40
	003 Recursos Provenientes de Preasignaciones	17,103,333.68
170 UNIVERSIDAD NACIONAL DE LOJA	001 Recursos Fiscales	6,546,628.99
	002 Recursos Fiscales generados por las Instituciones	15,001,634.54
	003 Recursos Provenientes de Preasignaciones	23,695,048.94
171 UNIVERSIDAD TECNICA DE BABAHYO	001 Recursos Fiscales	2,977,510.28
	002 Recursos Fiscales generados por las Instituciones	800,000.00
	003 Recursos Provenientes de Preasignaciones	16,493,485.95
172 UNIVERSIDAD TECNICA DE QUEVEDO	001 Recursos Fiscales	2,027,896.86
	002 Recursos Fiscales generados por las Instituciones	2,085,000.00
	003 Recursos Provenientes de Preasignaciones	14,002,514.77
173 UNIVERSIDAD TECNICA DE MANABI	001 Recursos Fiscales	5,630,994.61
	002 Recursos Fiscales generados por las Instituciones	500,000.00
	003 Recursos Provenientes de Preasignaciones	25,714,435.77
174 UNIVERSIDAD LAICA ELOY ALFARO DE MANABI	001 Recursos Fiscales	6,787,745.46
	002 Recursos Fiscales generados por las Instituciones	2,820,812.70
	003 Recursos Provenientes de Preasignaciones	25,592,171.18
175 UNIVERSIDAD CENTRAL DEL ECUADOR	001 Recursos Fiscales	25,397,063.40
	002 Recursos Fiscales generados por las Instituciones	32,120,036.57
	003 Recursos Provenientes de Preasignaciones	79,149,684.98
176 UNIVERSIDAD TECNICA DE AMBATO	001 Recursos Fiscales	5,785,373.27
	002 Recursos Fiscales generados por las Instituciones	12,170,177.48
	003 Recursos Provenientes de Preasignaciones	21,521,863.80
177 ESCUELA POLITECNICA NACIONAL	001 Recursos Fiscales	5,962,456.80

**PRESUPUESTO GENERAL DEL ESTADO
CONSOLIDADO POR UDAF - FUENTE
GASTOS (US. DOLARES)
Ejercicio: 2011**



República del Ecuador

Ministerio de Finanzas
del Ecuador

UDAF	FUENTE	PRESUPUESTO 2011
177 ESCUELA POLITECNICA NACIONAL	002 Recursos Fiscales generados por las Instituciones	8,146,522.00
	003 Recursos Provenientes de Preasignaciones	26,898,544.01
179 UNIVERSIDAD TECNICA DE COTOPAXI	001 Recursos Fiscales	1,466,552.18
	002 Recursos Fiscales generados por las Instituciones	7,134,380.22
	003 Recursos Provenientes de Preasignaciones	10,426,908.85
180 UNIVERSIDAD NACIONAL DE CHIMBORAZO	001 Recursos Fiscales	2,465,889.03
	002 Recursos Fiscales generados por las Instituciones	11,482,984.69
	003 Recursos Provenientes de Preasignaciones	16,752,882.34
181 UNIVERSIDAD ESTATAL DE MILAGRO	001 Recursos Fiscales	1,809,168.72
	002 Recursos Fiscales generados por las Instituciones	1,759,700.00
	003 Recursos Provenientes de Preasignaciones	10,194,296.69
182 UNIVERSIDAD ESTATAL DEL SUR DE MANABI	001 Recursos Fiscales	836,716.71
	002 Recursos Fiscales generados por las Instituciones	948,562.00
	003 Recursos Provenientes de Preasignaciones	8,795,637.61
185 UNIVERSIDAD ESTATAL AMAZONICA	001 Recursos Fiscales	142,636.00
	002 Recursos Fiscales generados por las Instituciones	3,961,046.81
	003 Recursos Provenientes de Preasignaciones	9,743,039.78
187 UNIVERSIDAD ESTATAL PENINSULA DE SANTA ELENA	001 Recursos Fiscales	1,254,467.80
	002 Recursos Fiscales generados por las Instituciones	2,277,378.00
	003 Recursos Provenientes de Preasignaciones	9,882,599.98
188 ESCUELA SUPERIOR POLITECNICA AGROPECUARIA DE MANABI MANUEL FELIX LOPEZ	001 Recursos Fiscales	495,283.74
	002 Recursos Fiscales generados por las Instituciones	344,250.00
	003 Recursos Provenientes de Preasignaciones	8,314,157.87
189 ESCUELA POLITECNICA DEL EJERCITO	001 Recursos Fiscales	10,204,452.51
	002 Recursos Fiscales generados por las Instituciones	34,180,519.97
	003 Recursos Provenientes de Preasignaciones	25,493,684.31
190 CASA DE LA CULTURA ECUATORIANA NUCLEO DEL AZUAY	001 Recursos Fiscales	381,134.51
	002 Recursos Fiscales generados por las Instituciones	266,166.00
191 CASA DE LA CULTURA ECUATORIANA NUCLEO DE BOLIVAR	001 Recursos Fiscales	168,750.49
	002 Recursos Fiscales generados por las Instituciones	67,200.00
192 CASA DE LA CULTURA ECUATORIANA NUCLEO DE CANAR	001 Recursos Fiscales	220,563.62
	002 Recursos Fiscales generados por las Instituciones	139,775.00
193 CASA DE LA CULTURA ECUATORIANA NUCLEO DE CARCHI	001 Recursos Fiscales	214,889.05
	002 Recursos Fiscales generados por las Instituciones	121,446.66
194 CASA DE LA CULTURA ECUATORIANA NUCLEO DE COTOPAXI	001 Recursos Fiscales	207,386.28

**PRESUPUESTO GENERAL DEL ESTADO
CONSOLIDADO POR UDAF - FUENTE
GASTOS (US. DOLARES)
Ejercicio: 2011**



República del Ecuador

Ministerio de Finanzas
del Ecuador

UDAF	FUENTE	PRESUPUESTO 2011
194 CASA DE LA CULTURA ECUATORIANA NUCLEO DE COTOPAXI	002 Recursos Fiscales generados por las Instituciones	100,417.42
195 CASA DE LA CULTURA ECUATORIANA NUCLEO DE CHIMBORAZO	001 Recursos Fiscales	256,914.43
	002 Recursos Fiscales generados por las Instituciones	196,396.63
196 CASA DE LA CULTURA ECUATORIANA NUCLEO DE EL ORO	001 Recursos Fiscales	413,947.94
	002 Recursos Fiscales generados por las Instituciones	190,740.53
197 CASA DE LA CULTURA ECUATORIANA NUCLEO DE ESMERALDAS	001 Recursos Fiscales	292,676.47
	002 Recursos Fiscales generados por las Instituciones	98,782.20
198 CASA DE LA CULTURA ECUATORIANA NUCLEO DE GUAYAS	001 Recursos Fiscales	781,329.91
	002 Recursos Fiscales generados por las Instituciones	543,271.80
199 CASA DE LA CULTURA ECUATORIANA NUCLEO DE IMBABURA	001 Recursos Fiscales	196,458.12
	002 Recursos Fiscales generados por las Instituciones	139,303.63
200 CASA DE LA CULTURA ECUATORIANA NUCLEO DE LOJA	001 Recursos Fiscales	253,242.49
	002 Recursos Fiscales generados por las Instituciones	119,503.00
201 CASA DE LA CULTURA ECUATORIANA NUCLEO DE LOS RIOS	001 Recursos Fiscales	242,981.29
	002 Recursos Fiscales generados por las Instituciones	69,386.44
202 CASA DE LA CULTURA ECUATORIANA NUCLEO DE MANABI	001 Recursos Fiscales	303,491.75
	002 Recursos Fiscales generados por las Instituciones	204,516.65
203 CASA DE LA CULTURA ECUATORIANA NUCLEO DE MORONA SANTIAGO	001 Recursos Fiscales	142,377.73
	002 Recursos Fiscales generados por las Instituciones	71,713.69
204 CASA DE LA CULTURA ECUATORIANA NUCLEO DE NAPO	001 Recursos Fiscales	202,325.63
	002 Recursos Fiscales generados por las Instituciones	72,000.00
205 CASA DE LA CULTURA ECUATORIANA NUCLEO DE PASTAZA	001 Recursos Fiscales	255,161.08
	002 Recursos Fiscales generados por las Instituciones	109,331.93
206 CASA DE LA CULTURA ECUATORIANA BENJAMIN CARRION	001 Recursos Fiscales	4,198,695.00
	002 Recursos Fiscales generados por las Instituciones	2,781,578.86
207 CASA DE LA CULTURA ECUATORIANA NUCLEO DE TUNGURAHUA	001 Recursos Fiscales	253,183.79
	002 Recursos Fiscales generados por las Instituciones	126,503.63
208 CASA DE LA CULTURA ECUATORIANA NUCLEO DE ZAMORA	001 Recursos Fiscales	167,993.04
	002 Recursos Fiscales generados por las Instituciones	69,313.00
209 CASA DE LA CULTURA ECUATORIANA NUCLEO DE GALAPAGOS	001 Recursos Fiscales	177,731.45

**PRESUPUESTO GENERAL DEL ESTADO
CONSOLIDADO POR UDAF - FUENTE
GASTOS (US. DOLARES)
Ejercicio: 2011**



República del Ecuador

Ministerio de Finanzas
del Ecuador

UDAF	FUENTE	PRESUPUESTO 2011
209 CASA DE LA CULTURA ECUATORIANA NUCLEO DE GALAPAGO	002 Recursos Fiscales generados por las Instituciones	71,113.69
210 CASA DE LA CULTURA ECUATORIANA NUCLEO DE SUCUMBIOS	001 Recursos Fiscales	240,068.64
	002 Recursos Fiscales generados por las Instituciones	44,000.00
211 CASA DE LA CULTURA ECUATORIANA NUCLEO DE ORELLANA	001 Recursos Fiscales	158,487.06
	002 Recursos Fiscales generados por las Instituciones	80,100.00
212 CASA DE LA CULTURA ECUATORIANA NUCLEO PROVINCIAL DE SANTO DOMINGO DE LOS TSACHILAS	001 Recursos Fiscales	159,128.39
	002 Recursos Fiscales generados por las Instituciones	69,313.00
213 CASA DE LA CULTURA ECUATORIANA NUCLEO PROVINCIAL DE SANTA ELENA	001 Recursos Fiscales	145,560.28
	002 Recursos Fiscales generados por las Instituciones	54,313.00
231 CONSEJO NACIONAL DE EVALUACION Y ACREDITACION CONEA	001 Recursos Fiscales	41,987.33
	002 Recursos Fiscales generados por las Instituciones	11,115,352.70
	003 Recursos Provenientes de Preasignaciones	2,353,126.61
232 INSTITUTO DE ALTOS ESTUDIOS NACIONALES (IAEN)	001 Recursos Fiscales	9,972,508.01
	002 Recursos Fiscales generados por las Instituciones	2,947,433.56
233 UNIVERSIDAD POLITECNICA ESTATAL DEL CARCHI	001 Recursos Fiscales	426,575.72
	002 Recursos Fiscales generados por las Instituciones	170,330.60
	003 Recursos Provenientes de Preasignaciones	7,147,071.84
234 INSTITUTO ECUATORIANO DE PROPIEDAD INTELECTUAL IEPI	001 Recursos Fiscales	13,704.66
	002 Recursos Fiscales generados por las Instituciones	5,349,480.00
236 CONSEJO NACIONAL DE CINEMATOGRAFIA	001 Recursos Fiscales	1,602,494.83
280 MINISTERIO DE INCLUSION ECONOMICA Y SOCIAL	001 Recursos Fiscales	1,125,041,456.28
	002 Recursos Fiscales generados por las Instituciones	1,151,167.84
	701 Asistencia Técnica y Donaciones	165,712.00
282 CONSEJO DE DESARROLLO DE LAS NACIONALIDADES Y PUEBLOS INDIGENAS DEL ECUADOR	001 Recursos Fiscales	1,121,635.68
	002 Recursos Fiscales generados por las Instituciones	1,200.00
	701 Asistencia Técnica y Donaciones	1,015,487.21
283 CONSEJO NACIONAL DE DISCAPACIDADES -CONADIS	001 Recursos Fiscales	2,566,032.92
	002 Recursos Fiscales generados por las Instituciones	60,000.00
287 CONSEJO DE DESARROLLO DEL PUEBLO MONTUBIO DE LA COSTA ECUATORIANA Y ZONAS SUBTROPICALES DE LA REGION LITORAL (CODEPMOC)	001 Recursos Fiscales	624,212.17
	002 Recursos Fiscales generados por las Instituciones	10,000.00
	701 Asistencia Técnica y Donaciones	1,949,265.90

**PRESUPUESTO GENERAL DEL ESTADO
CONSOLIDADO POR UDAF - FUENTE
GASTOS (US. DOLARES)
Ejercicio: 2011**



República del Ecuador

Ministerio de Finanzas
del Ecuador

UDAF	FUENTE	PRESUPUESTO 2011
288 CORPORACION DE DESARROLLO AFRO- ECUATORIANO- CODAE	001 Recursos Fiscales	404,343.33
	002 Recursos Fiscales generados por las Instituciones	18,869.98
	701 Asistencia Técnica y Donaciones	2,735,000.00
289 CONSEJO NACIONAL DE LA NINEZ Y ADOLESCENCIA	001 Recursos Fiscales	2,426,681.40
291 COMISION DE TRANSICION PARA LA DEFINICION DE LA INSTITUCIONALIDAD QUE GARANTICE LA IGUALDAD ENTRE HO	001 Recursos Fiscales	1,071,055.87
	701 Asistencia Técnica y Donaciones	1,340,794.48
298 CONSEJO NACIONAL DE CAPACITACION Y FORMACION PROFESIONAL -CNCF	002 Recursos Fiscales generados por las Instituciones	45,683,806.32
311 SERVICIO ECUATORIANO DE CAPACITACION PROFESIONAL -SECAP	002 Recursos Fiscales generados por las Instituciones	9,450,236.54
315 MINISTERIO DE RELACIONES LABORALES	001 Recursos Fiscales	16,820,794.17
	002 Recursos Fiscales generados por las Instituciones	2,641,922.00
320 MINISTERIO DE SALUD PUBLICA	001 Recursos Fiscales	1,384,802,352.64
	002 Recursos Fiscales generados por las Instituciones	29,081,703.12
323 CONSEJO NACIONAL DE SALUD CONASA	001 Recursos Fiscales	625,045.28
	002 Recursos Fiscales generados por las Instituciones	150,110.00
360 MINISTERIO DE AGRICULTURA GANADERIA ACUACULTURA Y PESCA.	001 Recursos Fiscales	180,421,350.51
	002 Recursos Fiscales generados por las Instituciones	4,892,038.11
364 CONFERENCIA NACIONAL DE SOBERANIA ALIMENTARIA	001 Recursos Fiscales	300,000.00
369 INSTITUTO NACIONAL DE RIEGO INAR.	001 Recursos Fiscales	14,977,643.01
	002 Recursos Fiscales generados por las Instituciones	831,014.00
378 MISION F.A.O. EN EL ECUADOR	001 Recursos Fiscales	108,959.67
385 JUNTA DE RECURSOS HIDRAULICOS FOMENTO Y DESARROLLO DE LOS CANTONES JIPIJAPA PAJAN Y PUERTO LOPEZ	001 Recursos Fiscales	6,217,345.92
	002 Recursos Fiscales generados por las Instituciones	1,044,006.00
387 PARQUE NACIONAL GALAPAGOS	001 Recursos Fiscales	5,157,095.00
	002 Recursos Fiscales generados por las Instituciones	14,953,846.87
390 INSTITUTO NACIONAL AUTONOMO DE INVESTIGACIONES AGROPECUARIAS - I.N.I.A.P.	001 Recursos Fiscales	8,808,711.51
	002 Recursos Fiscales generados por las Instituciones	6,500,000.00
392 AGENCIA ECUATORIANA DE ASEGURAMIENTO DE LA CALIDAD DEL AGRO	001 Recursos Fiscales	11,162,119.40
	002 Recursos Fiscales generados por las Instituciones	13,560,596.60
393 INSTITUTO NACIONAL DE CAPACITACION CAMPESINA -INCCA	001 Recursos Fiscales	485,472.67
	002 Recursos Fiscales generados por las Instituciones	31,704.00
394 CONSEJO DE GESTION DE AGUAS DE LA CUENCA DEL PAUTE	001 Recursos Fiscales	2,874,375.45

**PRESUPUESTO GENERAL DEL ESTADO
CONSOLIDADO POR UDAF - FUENTE
GASTOS (US. DOLARES)
Ejercicio: 2011**



República del Ecuador

Ministerio de Finanzas
del Ecuador

UDAF	FUENTE	PRESUPUESTO 2011
394 CONSEJO DE GESTION DE AGUAS DE LA CUENCA DEL PAUTE	002 Recursos Fiscales generados por las Instituciones	37,388.00
419 MINISTERIO DE RECURSOS NATURALES NO RENOVABLES	001 Recursos Fiscales	17,023,208.04
	002 Recursos Fiscales generados por las Instituciones	26,164,289.52
421 MINISTERIO DE ELECTRICIDAD Y ENERGIA RENOVABLE	001 Recursos Fiscales	1,227,389,003.40
	002 Recursos Fiscales generados por las Instituciones	1,300,000.00
422 INSTITUTO ECUATORIANO DE METEOROLOGIA E HIDROLOGIA -INAMHI	001 Recursos Fiscales	4,875,055.32
	002 Recursos Fiscales generados por las Instituciones	36,000.00
424 UNIDAD DE ENERGIA ELECTRICA DE GUAYAQUIL	001 Recursos Fiscales	84,262.13
426 AGENCIA DE REGULACION Y CONTROL MINERO	001 Recursos Fiscales	3,444,873.00
427 INSTITUTO NACIONAL DE INVESTIGACION GEOLOGICA, MINERO, METALURGICO	001 Recursos Fiscales	2,115,011.23
428 CONSEJO NACIONAL DE ELECTRICIDAD -CONELEC	002 Recursos Fiscales generados por las Instituciones	11,795,561.05
470 MINISTERIO DE INDUSTRIAS Y PRODUCTIVIDAD	001 Recursos Fiscales	38,517,052.43
	002 Recursos Fiscales generados por las Instituciones	8,637,596.22
	701 Asistencia Técnica y Donaciones	900,000.00
472 INSTITUTO ECUATORIANO DE NORMALIZACION -INEN	001 Recursos Fiscales	50,000.00
	002 Recursos Fiscales generados por las Instituciones	2,725,000.00
473 INSTITUTO NACIONAL DE PESCA -INP	001 Recursos Fiscales	1,415,110.69
	002 Recursos Fiscales generados por las Instituciones	2,280,000.00
475 ORGANISMO DE ACREDITACION ECUATORIANO	001 Recursos Fiscales	872,578.59
	002 Recursos Fiscales generados por las Instituciones	425,391.97
482 CONSEJO NACIONAL DE ZONAS FRANCAS -CONAZOFRA	002 Recursos Fiscales generados por las Instituciones	642,641.73
510 MINISTERIO DE TURISMO	001 Recursos Fiscales	34,564,283.89
	002 Recursos Fiscales generados por las Instituciones	250,200.00
520 MINISTERIO DE TRANSPORTE Y OBRAS PUBLICAS	001 Recursos Fiscales	809,992,307.27
	002 Recursos Fiscales generados por las Instituciones	3,583,305.76
522 DIRECCION GENERAL DE AVIACION CIVIL	001 Recursos Fiscales	4,104,362.46
	002 Recursos Fiscales generados por las Instituciones	60,258,900.00
534 CONSEJO NACIONAL DE AVIACION CIVIL	001 Recursos Fiscales	897,733.41
535 AGENCIA NACIONAL POSTAL	001 Recursos Fiscales	2,004,679.94
540 MINISTERIO DE TELECOMUNICACIONES Y DE LA SOCIEDAD DE LA INFORMACION	001 Recursos Fiscales	2,716,171.11
	002 Recursos Fiscales generados por las Instituciones	20,696,554.00
550 MINISTERIO DE DESARROLLO URBANO Y VIVIENDA	001 Recursos Fiscales	140,139,267.21
	002 Recursos Fiscales generados por las Instituciones	643,848.00

**PRESUPUESTO GENERAL DEL ESTADO
CONSOLIDADO POR UDAF - FUENTE
GASTOS (US. DOLARES)
Ejercicio: 2011**



República del Ecuador



Ministerio de Finanzas
del Ecuador

UDAF	FUENTE	PRESUPUESTO 2011
550 MINISTERIO DE DESARROLLO URBANO Y VIVIENDA	701 Asistencia Técnica y Donaciones	3,503,862.29
580 CONSEJO NACIONAL ELECTORAL	001 Recursos Fiscales	25,775,628.55
	002 Recursos Fiscales generados por las Instituciones	9,677,367.43
581 CORTE CONSTITUCIONAL	001 Recursos Fiscales	11,826,747.29
	002 Recursos Fiscales generados por las Instituciones	207,387.52
582 TRIBUNAL CONTENCIOSO ELECTORAL	001 Recursos Fiscales	2,895,994.00
583 CONSEJO DE PARTICIPACION CIUDADANA Y CONTROL SOCIAL	001 Recursos Fiscales	8,831,413.69
590 PROCURADURIA GENERAL DEL ESTADO	001 Recursos Fiscales	44,403,907.53
591 CONTRALORIA GENERAL DEL ESTADO	001 Recursos Fiscales	39,059,911.00
	002 Recursos Fiscales generados por las Instituciones	48,714,157.00
	003 Recursos Provenientes de Preasignaciones	17,264,532.00
592 SUPERINTENDENCIA DE BANCOS	002 Recursos Fiscales generados por las Instituciones	54,329,560.00
593 SUPERINTENDENCIA DE COMPAÑIAS	002 Recursos Fiscales generados por las Instituciones	53,142,183.00
594 SUPERINTENDENCIA DE TELECOMUNICACIONES	002 Recursos Fiscales generados por las Instituciones	34,170,636.00
595 CONSEJO NACIONAL DE CONTROL DE SUSTANCIAS ESTUPEFACIENTES Y PSICOTROPICOS	001 Recursos Fiscales	11,932,121.24
	002 Recursos Fiscales generados por las Instituciones	1,908,828.00
597 CONSEJO NACIONAL DE TELECOMUNICACIONES Y SECRETARIA NACIONAL DE COMUNICACIONES	002 Recursos Fiscales generados por las Instituciones	55,083,402.00
598 FISCALIA GENERAL DEL ESTADO	001 Recursos Fiscales	90,222,238.28
	002 Recursos Fiscales generados por las Instituciones	140,000.00
643 DEFENSORIA DEL PUEBLO	001 Recursos Fiscales	7,484,998.17
679 CONSEJO NACIONAL CONTRA EL LAVADO DE ACTIVOS	001 Recursos Fiscales	1,256,017.73
690 CORPORACION DEL SEGURO DE DEPOSITOS COSEDE	001 Recursos Fiscales	1,234,538.19
990 RECURSOS PREASIGNADOS	003 Recursos Provenientes de Preasignaciones	103,059,106.27
991 FINANCIAMIENTO DE DERIVADOS DEFICITARIOS	001 Recursos Fiscales	4,100,700,000.00
996 INGRESOS Y TRANSFERENCIAS	001 Recursos Fiscales	3,477,712,261.51
	002 Recursos Fiscales generados por las Instituciones	50,000,000.00
	701 Asistencia Técnica y Donaciones	20,000,000.00
997 DEUDA PUBLICA	001 Recursos Fiscales	2,305,189,226.94
		23,950,249,957.03