

**PRESUPUESTO GENERAL DEL ESTADO  
CONSOLIDADO POR ESTRUCTURA PROGRAMATICA  
(USD. DOLARES)  
Ejercicio: 2011**



República del Ecuador

Ministerio de Finanzas  
del Ecuador

Entidad	Programa	Proyecto	Actividad	Presupuesto 2011
473 INSTITUTO NACIONAL DE PESCA	21 SEGUIMIENTO DE LOS PROCESOS OCEANOGRÁFICOS PESQUEROS	4 SEGUIMIENTO Y ANALISIS DE LOS PROCESOS OCEANOGRÁFICOS Y SU IMPACTO SOBRE LOS RECURSOS PESQUEROS Y ACUICOLAS EN EL ECUADOR	1 SEGUIMIENTO Y ANALISIS DE LOS PROCESOS OCEANOGRÁFICOS Y SU IMPACTO SOBRE LOS RECURSOS PESQUEROS Y ACUICOLAS EN EL ECUADOR	110,296.69
		4 SEGUIMIENTO Y ANALISIS DE LOS PROCESOS OCEANOGRÁFICOS Y SU IMPACTO SOBRE LOS RECURSOS PESQUEROS Y ACUICOLAS EN EL ECUADOR		110,296.69
	21 SEGUIMIENTO DE LOS PROCESOS OCEANOGRÁFICOS PESQUEROS			110,296.69
473 INSTITUTO NACIONAL DE PESCA -INP				3,675,110.69
475 ORGANISMO DE ACREDITACION ECUATORIANO	01 ACREDITACION DE LA CONFORMIDAD DE LA CALIDAD	0 SIN PROYECTO	1 ACREDITACION DE LA CONFORMIDAD DE LA CALIDAD	1,297,970.58
		0 SIN PROYECTO		1,297,970.58
	01 ACREDITACION DE LA CONFORMIDAD DE LA CALIDAD			1,297,970.58
475 ORGANISMO DE ACREDITACION ECUATORIANO				1,297,970.58
482 CONSEJO NACIONAL DE ZONAS FRANCAS -CONAZOFRA	20 GENERACION DE POLITICAS PARA LA OPERACION Y SUPERVISION DE ZONAS FRANCAS	0 SIN PROYECTO	1 CONTROLAR, REGULAR Y PROMOVER LAS ZONAS FRANCAS	842,641.73
		0 SIN PROYECTO		842,641.73
	20 GENERACION DE POLITICAS PARA LA OPERACION Y SUPERVISION DE ZONAS FRANCAS			842,641.73
482 CONSEJO NACIONAL DE ZONAS FRANCAS -CONAZOFRA				842,641.73
610 MINISTERIO DE TURISMO	20 FOMENTO Y DESARROLLO TURISTICO	0 SIN PROYECTO	1 ACTIVIDADES PARA GARANTIZAR EL DESARROLLO OPERATIVO DE LA INSTITUCION	4,813,558.83
		0 SIN PROYECTO		4,813,558.83
		15 DESARROLLO DE DESTINOS Y FACILITACION TURISTICA	1 DESARROLLO DE DESTINOS Y FACILITACION TURISTICA	18,272.88
		15 DESARROLLO DE DESTINOS Y FACILITACION TURISTICA		18,272.88
		17 GOBERNANZA DEL SISTEMA TURISTICO	1 GOBERNANZA DEL SISTEMA TURISTICO	103,135.80
		17 GOBERNANZA DEL SISTEMA TURISTICO		103,135.80
		68 PLAN MAESTRO DEL FERROCARRIL TURISTICO PATRIMONIAL	1 PLAN MAESTRO DEL FERROCARRIL TURISTICO PATRIMONIAL	77,351.85

**PRESUPUESTO GENERAL DEL ESTADO  
CONSOLIDADO POR ESTRUCTURA PROGRAMATICA  
(USD. DOLARES)  
Ejercicio: 2011**



República del Ecuador

Ministerio de Finanzas  
del Ecuador

Entidad	Programa	Proyecto	Actividad	Presupuesto 2011
		58 PLAN MAESTRO DEL FERROCARRIL TURISTICO PATRIMONIAL		77,351.85
		59 PLAN DE MARKETING TURISTICO DEL ECUADOR 2010 - 2014	1 PLAN DE MARKETING TURISTICO DEL ECUADOR 2010 - 2014	19,828,409.88
		59 PLAN DE MARKETING TURISTICO DEL ECUADOR 2010 - 2014		19,828,409.88
		60 PLANDETUR	1 PLANDETUR	9,872,754.55
		60 PLANDETUR		9,872,754.55
	20 FOMENTO Y DESARROLLO TURISTICO			34,814,483.89
510 MINISTERIO DE TURISMO				34,814,483.89
520 MINISTERIO DE TRANSPORTE Y OBRAS PUBLICAS	01 ADMINISTRACION GENERAL DE ASUNTOS DE LA COMUNICACION VIAL	0 SIN PROYECTO	1 ADMINISTRACION DEL TRANSPORTE Y OBRAS PUBLICAS	42,549,134.59
		0 SIN PROYECTO		42,549,134.59
	01 ADMINISTRACION GENERAL DE ASUNTOS DE LA COMUNICACION VIAL			42,549,134.59
	02 SOPORTE TECNICO DE APOYO A LA INFRAESTRUCTURA VIAL	35 TERMINACION DE LA C. GUARANDA - BALZAPAMBA	1 FISCALIZACION	806,890.82
		35 TERMINACION DE LA C. GUARANDA - BALZAPAMBA		806,890.82
		44 PROYECTO DE FORTALECIMIENTO INSTITUCIONAL	1 PROYECTO DE FORTALECIMIENTO INSTITUCIONAL	2,549,891.13
		44 PROYECTO DE FORTALECIMIENTO INSTITUCIONAL		2,549,891.13
		72 DESCENCONTRACION DEL MTOP	1 DESCENCONTRACION DEL MTOP	2,025.43
		72 DESCENCONTRACION DEL MTOP		2,025.43
		73 FORTALECIMIENTO RRHH	1 FORTALECIMIENTO RRHH	8,325,114.20
		73 FORTALECIMIENTO RRHH		8,325,114.20
	02 SOPORTE TECNICO DE APOYO A LA INFRAESTRUCTURA VIAL			11,683,521.38
	22 DISEÑOS ESTUDIOS Y SUPERVISION VIAL	152 ESTUDIOS DE LA CARRET. MANTA-MANAOS TRAMO: MANTA - QUEVEDO SUB- TRAMO 2: FIN VARIANTE DE SAN SEBASTIAN PICHINCHA EL	1 ESTUDIOS DE LA CARRET. MANTA-MANAOS TRAMO: MANTA - QUEVEDO SUB- TRAMO 2: FIN VARIANTE DE SAN SEBASTIAN PICHINCHA EL	105,395.38
		152 ESTUDIOS DE LA CARRET. MANTA-MANAOS TRAMO: MANTA - QUEVEDO SUB- TRAMO 2: FIN VARIANTE DE SAN SEBASTIAN PICHINCHA EL		105,395.38

**PRESUPUESTO GENERAL DEL ESTADO  
CONSOLIDADO POR ESTRUCTURA PROGRAMATICA  
(USD. DOLARES)  
Ejercicio: 2011**



República del Ecuador

Ministerio de Finanzas  
del Ecuador

Entidad	Programa	Proyecto	Actividad	Presupuesto 2011
520 MINISTERIO DE TRANSPORTE Y O	22 DISEÑOS ESTUDIOS Y SUPERVISIO	153 ESTUDIOS DE FACTIBILIDAD IMPACTOS AMBIENTALES E INGENIERIA DEFINITIVOS DEL PASO LATERAL DE BABAHOYO DE 8.5 KM. UBICADO EN LA PROVINCIA DE LOS RIOS.	1 ESTUDIOS DE FACTIBILIDAD IMPACTOS AMBIENTALES E INGENIERIA DEFINITIVOS DEL PASO LATERAL DE BABAHOYO DE 8.5 KM. UBICADO EN LA PROVINCIA DE LOS RIOS.	45,257.88
		153 ESTUDIOS DE FACTIBILIDAD IMPACTOS AMBIENTALES E INGENIERIA DEFINITIVOS DEL PASO LATERAL DE BABAHOYO DE 8.5 KM. UBICADO EN LA PROVINCIA DE LOS RIOS.		45,257.88
		154 ESTUDIOS DE REHABILITACION DEL TRAMO Y DEFENSAS HIDRAULICAS DEL KM. 19+700, 21+700 CARRETERA SAN MATED RIO VERDE EN UNA LONGITUD APROXIMADA DE 3.00 KM	1 ESTUDIOS DE REHABILITACION DEL TRAMO Y DEFENSAS HIDRAULICAS DEL KM. 19+700 21+700 CARRETERA SAN MATED RIO VERDE EN UNA LONGITUD APROXIMADA DE 3.00 KM	85,128.32
		154 ESTUDIOS DE REHABILITACION DEL TRAMO Y DEFENSAS HIDRAULICAS DEL KM. 19+700, 21+700 CARRETERA SAN MATED RIO VERDE EN UNA LONGITUD APROXIMADA DE 3.00 KM		85,128.32
		155 PLAN NACIONAL DE MOVILIDAD MULTIMODAL	1 PLAN NACIONAL DE MOVILIDAD MULTIMODAL	868,535.70
		155 PLAN NACIONAL DE MOVILIDAD MULTIMODAL		868,535.70
		156 SISTEMA DE INFORMACION PARA LA MOVILIDAD	1 SISTEMA DE INFORMACION PARA LA MOVILIDAD	880,107.03
		156 SISTEMA DE INFORMACION PARA LA MOVILIDAD		880,107.03
		221 FISCALIZACION DE OBRA PUBLICA CONTRATADA	1 FISCALIZACION DE OBRA PUBLICA CONTRATADA	2,862,531.52
		221 FISCALIZACION DE OBRA PUBLICA CONTRATADA		2,862,531.52
	22 DISEÑOS ESTUDIOS Y SUPERVISION VIAL			4,926,955.81
	23 PROGRAMA CONSTRUCCIONES VIALES	134 RECONSTRUCCION Y MANTENIMIENTO. POR DOS AÑOS DE LA VIA ENTRADA A PAMBILAR-LA CRESPA-FLAVIO ALFARO TR: 1 KM.39+227-KM.44+088 Y TR: 2 KM.47+125-KM.89+806	1 RECONSTRUCCION Y MANTENIMIENTO. POR DOS AOS DE LA VIA ENTRADA A PAMBILAR-LA CRESPA-FLAVIO ALFARO TR: 1 KM.39+227-KM.44+088 Y TR: 2 KM.47+125-KM.89+806	1,306,937.90

**PRESUPUESTO GENERAL DEL ESTADO  
CONSOLIDADO POR ESTRUCTURA PROGRAMATICA  
(USD. DOLARES)  
Ejercicio: 2011**



República del Ecuador



Ministerio de Finanzas  
del Ecuador

Entidad	Programa	Actividad	Presupuesto 2011
		134 RECONSTRUCCION Y MANTENIMIENTO. POR DOS AÑOS DE LA VIA ENTRADA A PAMBILAR-LA CRESPA-FLAVIO ALFARO TR: 1 KM.39+227-KM.44+088 Y TR: 2 KM.47+125-KM.89+806	1,306,837.90
		14 REHABILITACION C. HUIGRA - PIEDREROS	1,307,925.78
		14 REHABILITACION C. HUIGRA - PIEDREROS	1,307,925.78
		144 CONSTRUCCION PUENTE ANEXO SOBRE EL RIO DAULE SUS CONEXIONES VIALES Y LA READECUACION DEL PUENTE RAFAEL MENDOZA AVILES	734,026.84
		144 CONSTRUCCION PUENTE ANEXO SOBRE EL RIO DAULE SUS CONEXIONES VIALES Y LA READECUACION DEL PUENTE RAFAEL MENDOZA AVILES	734,026.84
		184 RECONSTRUCCION Y MANTENIMIENTO DE LA CARRETERA SANTO DOMINGO 10 DE AGOSTO	1,578,787.77
		184 RECONSTRUCCION Y MANTENIMIENTO DE LA CARRETERA SANTO DOMINGO 10 DE AGOSTO	1,578,787.77
		209 ESTABILIZACION DE TALUDES CUNETAS REFORESTACION ENROCADO EN EL SECTOR PLAYA BRUJAS PROVINCIA DE SANTA ELENA	1,112.30
		209 ESTABILIZACION DE TALUDES CUNETAS REFORESTACION ENROCADO EN EL SECTOR PLAYA BRUJAS PROVINCIA DE SANTA ELENA	1,112.30
		210 ESTUDIOS DEL PUENTE SOBRE EL RIO CRUZADO	8,345.41
		210 ESTUDIOS DEL PUENTE SOBRE EL RIO CRUZADO	8,345.41
		211 ESTUDIOS DEL PUENTE SOBRE EL RIO PROGRESO	8,648.26
		211 ESTUDIOS DEL PUENTE SOBRE EL RIO PROGRESO	8,648.26

**PRESUPUESTO GENERAL DEL ESTADO  
CONSOLIDADO POR ESTRUCTURA PROGRAMATICA  
(USD, DOLARES)  
Ejercicio: 2011**



República del Ecuador

Ministerio de Finanzas  
del Ecuador

Entidad	Programa	Proyecto	Actividad	Presupuesto 2011
520 MINISTERIO DE TRANSPORTE Y O	23 PROGRAMA CONSTRUCCIONES VI	212 ESTUDIOS DEL PUENTE SOBRE LA CONFLUENCIA DE LOS RIOS YUNGANTZA Y SIN NOMBRE	1 ESTUDIOS DEL PUENTE SOBRE LA CONFLUENCIA DE LOS RIOS YUNGANTZA Y SIN NOMBRE	15,330.16
		212 ESTUDIOS DEL PUENTE SOBRE LA CONFLUENCIA DE LOS RIOS YUNGANTZA Y SIN NOMBRE		15,330.16
		213 ESTUDIOS DEFINITIVOS PARA EL PUENTE SOBRE LA QUEBRADA COMPADRE HUAYCO UBICADO EN EL INGRESO NORTE A LA CIUDAD DE SALCEDO CANTON SALCEDO PROVINCIA DE COTOPAXI.	1 ESTUDIOS DEFINITIVOS PARA EL PUENTE SOBRE LA QUEBRADA COMPADRE HUAYCO UBICADO EN EL INGRESO NORTE A LA CIUDAD DE SALCEDO CANTON SALCEDO PROVINCIA DE COTOPAXI.	21,683.20
		213 ESTUDIOS DEFINITIVOS PARA EL PUENTE SOBRE LA QUEBRADA COMPADRE HUAYCO UBICADO EN EL INGRESO NORTE A LA CIUDAD DE SALCEDO CANTON SALCEDO PROVINCIA DE COTOPAXI.		21,683.20
		214 CONSTRUCCION DEL PUENTE SOBRE EL ESTERO SALADO PROLONGACION GOMEZ RENDON	1 CONSTRUCCION DEL PUENTE SOBRE EL ESTERO SALADO PROLONGACION GOMEZ RENDON	28,296.82
		214 CONSTRUCCION DEL PUENTE SOBRE EL ESTERO SALADO PROLONGACION GOMEZ RENDON		28,296.82
		215 ESTUDIOS DE INGENIERIA DEFINITIVOS PARA LA CONSTRUCCION DEL PUENTE SOBRE EL RIO VERDE	1 ESTUDIOS DE INGENIERIA DEFINITIVOS PARA LA CONSTRUCCION DEL PUENTE SOBRE EL RIO VERDE	32,409.71
		215 ESTUDIOS DE INGENIERIA DEFINITIVOS PARA LA CONSTRUCCION DEL PUENTE SOBRE EL RIO VERDE		32,409.71
		218 ESTUDIOS DEFINITIVOS PARA EL PUENTE CERRITOS SOBRE EL RIO CALABI Y ACCESOS VIALES UBICADO APROXIMADAMENTE EN EL KM. 5+000 DEL CAMINO VECINAL EL GUINEO- EMPALME CARRETERA (SAN CARLOS (KM 10.00)- VENTANAS)- QUINZALOMA	1 ESTUDIOS DEFINITIVOS PARA EL PUENTE CERRITOS SOBRE EL RIO CALABI Y ACCESOS VIALES UBICADO APROXIMADAMENTE EN EL KM. 5+000 DEL CAMINO VECINAL EL GUINEO- EMPALME CARRETERA (SAN CARLOS (KM 10.00)- VENTANAS)- QUINZALOMA	38,173.48

**PRESUPUESTO GENERAL DEL ESTADO  
CONSOLIDADO POR ESTRUCTURA PROGRAMATICA  
(USD. DOLARES)  
Ejercicio: 2011**



República del Ecuador

Ministerio de Finanzas  
del Ecuador

Entidad	Programa	Proyecto	Actividad	Presupuesto 2011
		216 ESTUDIOS DEFINITIVOS PARA EL PUENTE CERRITOS SOBRE EL RIO CALABI Y ACCESOS VIALES UBICADO APROXIMADAMENTE EN EL KM. 5+000 DEL CAMINO VECINAL EL GUINEO-EMPALME CARRETERA. (SAN CARLOS (KM. 10.00)- VENTANAS)- QUINZALOMA		38,173.48
		217 ESTUDIOS PARA LA ESTABILIZACION DE TALUDES EN LA PUYO- PTE. PASTAZA DE LA TRONCAL AMAZONICA	1 ESTUDIOS PARA LA ESTABILIZACION DE TALUDES EN LA PUYO- PTE. PASTAZA DE LA TRONCAL AMAZONICA	50,801.50
		217 ESTUDIOS PARA LA ESTABILIZACION DE TALUDES EN LA PUYO- PTE. PASTAZA DE LA TRONCAL AMAZONICA		50,801.50
		218 CONSTRUCCION DEL PUENTE YACUAMBI UBICADO EN LA CARRETERA LA SAQUEA - YANTZAZA PROVINCIA DE ZAMORA CHINCHIPE	1 CONSTRUCCION DEL PUENTE YACUAMBI UBICADO EN LA CARRETERA LA SAQUEA - YANTZAZA PROVINCIA DE ZAMORA CHINCHIPE	320,504.13
		218 CONSTRUCCION DEL PUENTE YACUAMBI UBICADO EN LA CARRETERA LA SAQUEA - YANTZAZA PROVINCIA DE ZAMORA CHINCHIPE		320,504.13
		218 CONSTRUCCION DEL PUENTE TIPO ARCO (GALLINA) SOBRE EL RIO QUEVEDO	1 CONSTRUCCION DEL PUENTE TIPO ARCO (GALLINA) SOBRE EL RIO QUEVEDO	721,147.80
		219 CONSTRUCCION DEL PUENTE TIPO ARCO (GALLINA) SOBRE EL RIO QUEVEDO		721,147.80
		220 RECTIFICACION MEJORAMIENTO Y MANTENIMIENTO DE LA C. VARIANTE LIMON - PLAN DE MILAGRO Y CONSTRUCCION DE PTES. SOBRE LOS RIOS YUGANTZA I PROGRESO CRUZADO QUEBRADA Y YUGANTZA II	1 RECTIFICACION MEJORAMIENTO Y MANTENIMIENTO DE LA C. VARIANTE LIMON - PLAN DE MILAGRO Y CONSTRUCCION DE PTES. SOBRE LOS RIOS YUGANTZA I PROGRESO CRUZADO QUEBRADA Y YUGANTZA II	829,449.87

**PRESUPUESTO GENERAL DEL ESTADO  
CONSOLIDADO POR ESTRUCTURA PROGRAMATICA  
(USD. DOLARES)  
Ejercicio: 2011**



República del Ecuador

Ministerio de Finanzas  
del Ecuador

Entidad	Programa	Proyecto	Actividad	Presupuesto 2011
		220 RECTIFICACION MEJORAMIENTO Y MANTENIMIENTO DE LA C. VARIANTE LIMON - PLAN DE MILAGRO Y CONSTRUCCION DE PTES. SOBRE LOS RIOS YUGANTZA I PROGRESO CRUZADO QUEBRADA Y YUGANTZA II		829,449.87
		221 MEJORAMIENTO Y ASFALTADO DE LA VIA QUISALEO-CEVALLOS-TOTORAS UBICADOS EN EL CANTON CEVALLOS PROVINCIA DE TUNGURAHUA (CONVENIO DE TRANSFERENCIA DE FONDOS)	1 MEJORAMIENTO Y ASFALTADO DE LA VIA QUISALEO-CEVALLOS-TOTORAS UBICADOS EN EL CANTON CEVALLOS PROVINCIA DE TUNGURAHUA (CONVENIO DE TRANSFERENCIA DE FONDOS)	1,131,677.42
		221 MEJORAMIENTO Y ASFALTADO DE LA VIA QUISALEO-CEVALLOS-TOTORAS UBICADOS EN EL CANTON CEVALLOS PROVINCIA DE TUNGURAHUA (CONVENIO DE TRANSFERENCIA DE FONDOS)		1,131,677.42
		222 CONSTRUCCION DEL PUENTE SEGMENTAL DE 1.875 M SOBRE RIO BABAHOYO VIAS DE ACCESO AL PUENTE BABAHOYO SECTORES LA PUNTILLA Y DURAN CIUDAD DE DURAN	1 CONSTRUCCION DEL PUENTE SEGMENTAL DE 1.875 M SOBRE RIO BABAHOYO VIAS DE ACCESO AL PUENTE BABAHOYO SECTORES LA PUNTILLA Y DURAN CIUDAD DE DURAN	8,954,887.13
		222 CONSTRUCCION DEL PUENTE SEGMENTAL DE 1.875 M SOBRE RIO BABAHOYO VIAS DE ACCESO AL PUENTE BABAHOYO SECTORES LA PUNTILLA Y DURAN CIUDAD DE DURAN		8,954,887.13
		223 CONSTRUCCION DEL PUENTE SOBRE EL RIO NAPO UBICADO EN EL CAMINO VECINAL COCA - AUCA - TIWINDO	1 CONSTRUCCION DEL PUENTE SOBRE EL RIO NAPO UBICADO EN EL CAMINO VECINAL COCA - AUCA - TIWINDO	13,892,292.73
		223 CONSTRUCCION DEL PUENTE SOBRE EL RIO NAPO UBICADO EN EL CAMINO VECINAL COCA - AUCA - TIWINDO		13,892,292.73
		74 RECONSTRUCCION Y MANTENIMIENTO DE LA VIA TRES MARIAS (ESTERO CAÑAVERAL) - BABA Y PASO LATERAL DE BABA INCLUIDO CONSTRUCCION DEL PUENTE JUNQUILLO DE 60M	1 RECONSTRUCCION Y MANTENIMIENTO DE LA VIA TRES MARIAS (ESTERO CAÑAVERAL) - BABA Y PASO LATERAL DE BABA INCLUIDO CONSTRUCCION DEL PUENTE JUNQUILLO DE 60M	1,560,336.28

**PRESUPUESTO GENERAL DEL ESTADO  
CONSOLIDADO POR ESTRUCTURA PROGRAMATICA  
(USD. DOLARES)  
Ejercicio: 2011**



República del Ecuador



Ministerio de Finanzas  
del Ecuador

Entidad	Programa	Proyecto	Actividad	Presupuesto 2011
		74 RECONSTRUCCION Y MANTENIMIENTO DE LA VIA TRES MARIAS (ESTERO CAÑAVERAL) - BABA Y PASO LATERAL DE BABA INCLUIDO CONSTRUCCION DEL PUENTE JUNQUILLO DE 60M		1,560,336.28
		80 CONTRUCCION DE LOS PUENTES SARDINAS CHICO SARDINAS GRANDE SANTA ROSA SALADO Y MALO Y SUS ACCESOS CARRETERA BAEZA LAGO AGRIO	1 CONTRUCCION DE LOS PUENTES SARDINAS CHICO SARDINAS GRANDE SANTA ROSA SALADO Y MALO Y SUS ACCESOS CARRETERA BAEZA LAGO AGRIO.	3,080,034.12
		80 CONTRUCCION DE LOS PUENTES SARDINAS CHICO SARDINAS GRANDE SANTA ROSA SALADO Y MALO Y SUS ACCESOS CARRETERA BAEZA LAGO AGRIO.		3,060,034.12
	23 PROGRAMA CONSTRUCCIONES VIALES			35,805,508.88
	24 DESARROLLO VIAL	197 AMPLIACION Y RECONSTRUCCION DE LA CARRETERA AMBATO-PELILEO-TRAMO RIO PACHANICA-EL CORTE-PELILEO	1 AMPLIACION Y RECONSTRUCCION DE LA CARRETERA AMBATO-PELILEO-TRAMO RIO PACHANICA-EL CORTE-PELILEO	77,760.31
		197 AMPLIACION Y RECONSTRUCCION DE LA CARRETERA AMBATO-PELILEO-TRAMO RIO PACHANICA-EL CORTE-PELILEO		77,760.31
		198 RECTIFICACION Y MEJORAMIENTO DE LA C. PLAN DE MILAGRO - INDANZA - GUALAQUIZA TR. 3 PLAN DE MILAGRO - SAN JUAN BOSCO	1 RECTIFICACION Y MEJORAMIENTO DE LA C. PLAN DE MILAGRO - INDANZA - GUALAQUIZA TR. 3 PLAN DE MILAGRO - SAN JUAN BOSCO	1,162,547.80
		198 RECTIFICACION Y MEJORAMIENTO DE LA C. PLAN DE MILAGRO - INDANZA - GUALAQUIZA TR. 3 PLAN DE MILAGRO - SAN JUAN BOSCO		1,162,547.80
		199 RECONSTRUCCION Y MANTENIMIENTO DE LA CARRETERA 10 DE AGOSTO LOS BANCOS Y CONSTRCCION. DE LOS PUENTES RIO BLANCO Y MULAUTE	1 RECONSTRUCCION Y MANTENIMIENTO DE LA CARRETERA 10 DE AGOSTO LOS BANCOS Y CONSTRCCION. DE LOS PUENTES RIO BLANCO Y MULAUTE	1,183,784.71



**PRESUPUESTO GENERAL DEL ESTADO  
CONSOLIDADO POR ESTRUCTURA PROGRAMATICA  
(USD. DOLARES)  
Ejercicio: 2011**



República del Ecuador

Ministerio de Finanzas  
del Ecuador

Entidad	Programa	Proyecto	Actividad	Presupuesto 2011
		188 RECONSTRUCCION Y MANTENIMIENTO DE LA CARRETERA 10 DE AGOSTO LOS BANCOS Y CONSTRUCCION DE LOS PUENTES RIO BLANCO Y MULAUTE		1,183,784.71
		200 RECONSTRUCCION DE LA TRONCAL AMAZONICA E-45 C. PUYO - MACAS TRAMO: KM 4 (PUYO - MACAS) - PUENTE PASTAZA DE 61.91 KM	1 RECONSTRUCCION DE LA TRONCAL AMAZONICA E-45 C. PUYO - MACAS TRAMO: KM 4 (PUYO - MACAS) - PUENTE PASTAZA DE 61.91 KM	3,597,443.17
		200 RECONSTRUCCION DE LA TRONCAL AMAZONICA E-45 C. PUYO - MACAS TRAMO: KM 4 (PUYO - MACAS) - PUENTE PASTAZA DE 61.91 KM		3,597,443.17
		201 REHABILITACION CARRETERA EL EMPALME CELICA ALAMOR DE 50.80 KMS.	1 REHABILITACION CARRETERA EL EMPALME CELICA ALAMOR DE 50.80 KMS.	4,008,321.87
		201 REHABILITACION CARRETERA EL EMPALME CELICA ALAMOR DE 50.80 KMS.		4,008,321.87
		202 RECTIFICACION Y MEJORAMIENTO DE LA CARRETERA YAMANUNCA-PUERTO PROVIDENCIA	1 RECTIFICACION Y MEJORAMIENTO DE LA CARRETERA YAMANUNCA-PUERTO PROVIDENCIA	3,806,557.44
		202 RECTIFICACION Y MEJORAMIENTO DE LA CARRETERA YAMANUNCA-PUERTO PROVIDENCIA		3,806,557.44
		203 TRABAJOS ANILLO VIAL SANTO DOMINGO ( RECONSTRUCCION DE LA VIA NUEVO ISRAEL - LOS NARANJOS - PUERTO LIMON - LUZ DE AMERICA. DE 3876 KM.	1 TRABAJOS ANILLO VIAL SANTO DOMINGO ( RECONSTRUCCION DE LA VIA NUEVO ISRAEL - LOS NARANJOS - PUERTO LIMON - LUZ DE AMERICA. DE 3876 KM.	4,283,970.50
		203 TRABAJOS ANILLO VIAL SANTO DOMINGO ( RECONSTRUCCION DE LA VIA NUEVO ISRAEL - LOS NARANJOS - PUERTO LIMON - LUZ DE AMERICA. DE 3876 KM.		4,283,970.50
		204 CONSTRUCCION Y MANTENIMIENTO CARRETERA SELVA ALEGRE-QUININDE T.SELVA ALEGRE-SAGUANGAL	1 CONSTRUCCION Y MANTENIMIENTO CARRETERA SELVA ALEGRE-QUININDE T.SELVA ALEGRE-SAGUANGAL	4,895,460.02

**PRESUPUESTO GENERAL DEL ESTADO  
CONSOLIDADO POR ESTRUCTURA PROGRAMATICA  
(USD. DOLARES)  
Ejercicio: 2011**



República del Ecuador



Ministerio de Finanzas  
del Ecuador

Entidad	Programa	Proyecto	Actividad	Presupuesto 2011
		204 CONSTRUCCION Y MANTENIMIENTO CARRETERA SELVA ALEGRE-QUININDE T.SELVA ALEGRE-SAGUANGAL		4,695,460.02
		205 REHABILITACION (15 MESES) Y MTTD. (48 MESES) CARRETERA RODEO ROCAFUERTE LONG. 16KM. Y C. SANTA ANA - POZA HONDA LONG 28 KM.	1 REHABILITACION (15 MESES) Y MTTD. (48 MESES) CARRETERA RODEO ROCAFUERTE LONG. 16KM. Y C. SANTA ANA - POZA HONDA LONG 28 KM.	4,856,943.92
		205 REHABILITACION (15 MESES) Y MTTD. (48 MESES) CARRETERA RODEO ROCAFUERTE LONG. 16KM. Y C. SANTA ANA - POZA HONDA LONG 28 KM.		4,856,943.92
		206 RECONSTRUCCION AMPLIACION Y MANTENIMIENTO INGRESO A CATAMAYO TRAMO: PUENTE RIO GUAYABAL PUENTE RIO TRAPICHILLO AV. 24 DE MAYO	1 RECONSTRUCCION AMPLIACION Y MANTENIMIENTO INGRESO A CATAMAYO TRAMO: PUENTE RIO GUAYABAL PUENTE RIO TRAPICHILLO. AV. 24 DE MAYO	4,913,668.85
		206 RECONSTRUCCION AMPLIACION Y MANTENIMIENTO INGRESO A CATAMAYO TRAMO: PUENTE RIO GUAYABAL PUENTE RIO TRAPICHILLO AV. 24 DE MAYO		4,913,668.85
		207 CONSTRUCCION DE LA C. CHILLANES - BUCAY	1 CONSTRUCCION DE LA C. CHILLANES - BUCAY	4,918,759.57
		207 CONSTRUCCION DE LA C. CHILLANES - BUCAY		4,918,759.57
		208 GUAMOTE-MACAS TR: EL ATILLO 9 DE OCTUBRE PUENTE ASHILAN(CEBADAS COLAY)	1 GUAMOTE-MACAS TR: EL ATILLO 9 DE OCTUBRE PUENTE ASHILAN(CEBADAS COLAY)	5,401,002.87
		208 GUAMOTE-MACAS TR: EL ATILLO 9 DE OCTUBRE PUENTE ASHILAN(CEBADAS COLAY)		5,401,002.87
		209 REHABILITACION (12MESES) MANTENIMIENTO (48MESES)DE LA VIA MITAD DEL MUNDO LA INDEPENDENCIA	1 REHABILITACION (12MESES) MANTENIMIENTO (48MESES)DE LA VIA MITAD DEL MUNDO LA INDEPENDENCIA	5,422,145.48
		209 REHABILITACION (12MESES) MANTENIMIENTO (48MESES)DE LA VIA MITAD DEL MUNDO LA INDEPENDENCIA		5,422,145.48

**PRESUPUESTO GENERAL DEL ESTADO  
CONSOLIDADO POR ESTRUCTURA PROGRAMATICA  
(USD. DOLARES)  
Ejercicio: 2011**



República del Ecuador

Ministerio de Finanzas  
del Ecuador

Entidad	Programa	Proyecto	Actividad	Presupuesto 2011
520 MINISTERIO DE TRANSPORTE Y O	24 DESARROLLO VIAL	210 RECONSTRUCCION MMTO. C. INDANZA GUALAQUIZA TRAMO 1 KM. 48+000 KM 53+598.56 TUCUMBATZA Y TRAMO 2 KM. 0+000 (TUCUMBATZA ) AL KM. 23+460 (INICIO SECTOR GUALAQUIZA)	1 RECONSTRUCCION MMTO. C. INDANZA GUALAQUIZA TRAMO 1 KM. 48+000 KM 53+598.56 TUCUMBATZA Y TRAMO 2 KM. 0+000 (TUCUMBATZA ) AL KM. 23+460 (INICIO SECTOR GUALAQUIZA)	8,945,436.95
		210 RECONSTRUCCION MMTO. C. INDANZA GUALAQUIZA TRAMO 1 KM. 48+000 KM 53+598.56 TUCUMBATZA Y TRAMO 2 KM. 0+000 (TUCUMBATZA ) AL KM. 23+460 (INICIO SECTOR GUALAQUIZA)		8,945,436.95
		211 RECONSTRUCCION DURANTE 15 MESES Y MANTENIMIENTO DURANTE 24 MESES DE LA CARRETERA GUALACEO-LIMON TRAMO: GUALACEO-PLAN DE MILAGRO	1 RECONSTRUCCION DURANTE 15 MESES Y MANTENIMIENTO DURANTE 24 MESES DE LA CARRETERA GUALACEO-LIMON TRAMO: GUALACEO-PLAN DE MILAGRO	7,207,897.95
		211 RECONSTRUCCION DURANTE 15 MESES Y MANTENIMIENTO DURANTE 24 MESES DE LA CARRETERA GUALACEO-LIMON TRAMO: GUALACEO-PLAN DE MILAGRO		7,207,897.95
		212 CONSTRUCCIONES Y MANTENIMIENTO C. EVENEZER - MACUMA - TAISHA TR. RIO MACUMA - CANGAIME Y CONST. PTES. MACUMA DE 70 M Y COLORADO 1 DE 75 M	1 CONSTRUCCIONES Y MANTENIMIENTO C. EVENEZER - MACUMA - TAISHA TR. RIO MACUMA - CANGAIME Y CONST. PTES. MACUMA DE 70 M Y COLORADO 1 DE 75 M	7,489,181.88
		212 CONSTRUCCIONES Y MANTENIMIENTO C. EVENEZER - MACUMA - TAISHA TR. RIO MACUMA - CANGAIME Y CONST. PTES. MACUMA DE 70 M Y COLORADO 1 DE 75 M		7,489,181.88
		213 RECONSTRUCCION CARRETERA MONTECRISTI - JIPIJAPA DE 4150 KM Y GUAYABAL - LA PILA DE 539 KM.	1 RECONSTRUCCION CARRETERA MONTECRISTI - JIPIJAPA DE 4150 KM Y GUAYABAL - LA PILA DE 539 KM.	7,827,260.45
		213 RECONSTRUCCION CARRETERA MONTECRISTI - JIPIJAPA DE 4150 KM Y GUAYABAL - LA PILA DE 539 KM.		7,827,260.45

**PRESUPUESTO GENERAL DEL ESTADO  
CONSOLIDADO POR ESTRUCTURA PROGRAMATICA  
(USD. DOLARES)  
Ejercicio: 2011**



República del Ecuador

Ministerio de Finanzas  
del Ecuador

Entidad	Programa	Proyecto	Actividad	Presupuesto 2011
520 MINISTERIO DE TRANSPORTE Y Q	24 DESARROLLO VIAL	214 REHABILITACION (24 MESES) MANTENIMIENTO (48 MESES) C. VELACRUZ CHAGUARPAMBA RIO PINDO DE 62.5 KM. LONG. ADEMAS ACCESO A OLMEDO 5.40 KM. LONG. Y CONEXION ENTRE OLMEDO Y CHAGUARPAMBA (VIA ANTIGUA) DE 12.70 KM. LONG. Y PUENTES QUEBRADA LA ESPERANZA	1 REHABILITACION (24 MESES) MANTENIMIENTO (48 MESES) C. VELACRUZ CHAGUARPAMBA RIO PINDO DE 62.5 KM. LONG. ADEMAS ACCESO A OLMEDO 5.40 KM. LONG. Y CONEXION ENTRE OLMEDO Y CHAGUARPAMBA (VIA ANTIGUA) DE 12.70 KM. LONG. Y PUENTES QUEBRADA LA ESPERANZA	7,988,653.93
		214 REHABILITACION (24 MESES) MANTENIMIENTO (48 MESES) C. VELACRUZ CHAGUARPAMBA RIO PINDO DE 62.5 KM. LONG. ADEMAS ACCESO A OLMEDO 5.40 KM. LONG. Y CONEXION ENTRE OLMEDO Y CHAGUARPAMBA (VIA ANTIGUA) DE 12.70 KM. LONG. Y PUENTES QUEBRADA LA ESPERANZA		7,988,653.93
		215 TERMINACION CARRETERA LOJA EL EL TIRO SAN FRANCISCO ZAMORA DE 57.235 KM. LONGITUD UBICADA PROVINCIA LOJA Y ZAMORA CHINCHIPE	1 TERMINACION CARRETERA LOJA EL EL TIRO SAN FRANCISCO ZAMORA DE 57.235 KM. LONGITUD UBICADA PROVINCIA LOJA Y ZAMORA CHINCHIPE	9,496,285.99
		215 TERMINACION CARRETERA LOJA EL EL TIRO SAN FRANCISCO ZAMORA DE 57.235 KM. LONGITUD UBICADA PROVINCIA LOJA Y ZAMORA CHINCHIPE		9,496,285.99
		216 ANILLO VIAL DE QUEVEDO TRAMO II PAVIMENTO RIGIDO	1 ANILLO VIAL DE QUEVEDO TRAMO II PAVIMENTO RIGIDO	10,638,080.81
		216 ANILLO VIAL DE QUEVEDO TRAMO II PAVIMENTO RIGIDO		10,638,080.81
		217 CARRETERA RIOBAMBA-MACAS Y 10 PUENTES	1 CARRETERA RIOBAMBA-MACAS Y 10 PUENTES	11,801,456.59
		217 CARRETERA RIOBAMBA-MACAS Y 10 PUENTES		11,801,456.59

**PRESUPUESTO GENERAL DEL ESTADO  
CONSOLIDADO POR ESTRUCTURA PROGRAMATICA  
(USD. DOLARES)  
Ejercicio: 2011**



República del Ecuador

Ministerio de Finanzas  
del Ecuador

Entidad	Programa	Proyecto	Actividad	Presupuesto 2011
520 MINISTERIO DE TRANSPORTE Y O	24 DESARROLLO VIAL	218 REHABILITACION Y MANTENIMIENTO DE LA C. VILCABAMBA - BELLAVISTA - ZUMBA - LA BALSA TRAMO: BELLAVISTA - ZUMBA - LA BALSA Y CONSTRUCCION DE LOS PUENTES: ISIMANCHI YUNCACHI Y ZUMBAYACU UBICADO EN LA PROVINCIA DE ZAMORA CHINCHIPE	1 REHABILITACION Y MANTENIMIENTO DE LA C. VILCABAMBA - BELLAVISTA - ZUMBA - LA BALSA TRAMO: BELLAVISTA - ZUMBA - LA BALSA Y CONSTRUCCION DE LOS PUENTES: ISIMANCHI YUNCACHI Y ZUMBAYACU UBICADO EN LA PROVINCIA DE ZAMORA CHINCHIPE	12,462,835.92
		218 REHABILITACION Y MANTENIMIENTO DE LA C. VILCABAMBA - BELLAVISTA - ZUMBA - LA BALSA TRAMO: BELLAVISTA - ZUMBA - LA BALSA Y CONSTRUCCION DE LOS PUENTES: ISIMANCHI YUNCACHI Y ZUMBAYACU UBICADO EN LA PROVINCIA DE ZAMORA CHINCHIPE		12,462,835.92
		218 REHABILITACION (24 MESES) MANTENIMIENTO (48 MESES) C. CHONE CANUTO CALCETA JUNIN PIMPIGUASI LONG. 5630 KM.	1 REHABILITACION (24 MESES) MANTENIMIENTO (48 MESES) C. CHONE CANUTO CALCETA JUNIN PIMPIGUASI LONG. 5630 KM.	12,625,294.55
		219 REHABILITACION (24 MESES) MANTENIMIENTO (48 MESES) C. CHONE CANUTO CALCETA JUNIN PIMPIGUASI LONG. 5630 KM.		12,625,294.55
		220 REHAB Y MTTTO C. CUENCA - MOLLETURO EMPALME (PUERTO INCA - NARANJAL) DE 111.924 KM. INCL REPAR PTES CUENCA QUINDAS PARVAHURCO TAMARINDO 1 (RIO PLATANAL) TAMARINDO 2 (RIO PAUJI) MIGUIR MATADERO MONOLITICO CON PANTALLA JESUS MARIA	1 REHAB Y MTTTO C. CUENCA - MOLLETURO EMPALME (PUERTO INCA - NARANJAL) DE 111.924 KM. INCL REPAR PTES CUENCA QUINDAS PARVAHURCO TAMARINDO 1 (RIO PLATANAL) TAMARINDO 2 (RIO PAUJI) MIGUIR MATADERO MONOLITICO CON PANTALLA JESUS MARIA	13,270,711.14
		220 REHAB Y MTTTO C. CUENCA - MOLLETURO EMPALME (PUERTO INCA - NARANJAL) DE 111.924 KM. INCL REPAR PTES CUENCA QUINDAS PARVAHURCO TAMARINDO 1 (RIO PLATANAL) TAMARINDO 2 (RIO PAUJI) MIGUIR MATADERO MONOLITICO CON PANTALLA JESUS MARIA		13,270,711.14

**PRESUPUESTO GENERAL DEL ESTADO  
CONSOLIDADO POR ESTRUCTURA PROGRAMATICA  
(USD, DOLARES)  
Ejercicio: 2011**



República del Ecuador

Ministerio de Finanzas  
del Ecuador

Entidad	Programa	Proyecto	Actividad	Presupuesto 2011
520 MINISTERIO DE TRANSPORTE Y O	24 DESARROLLO VIAL	221 RECONSTRUCCION DE LA CARRETERA TOSAGUA - CHONE INCLUYE CONTRATO COMPLEMENTARIO	1 RECONSTRUCCION DE LA CARRETERA TOSAGUA - CHONE INCLUYE CONTRATO COMPLEMENTARIO	14,218,087.89
		221 RECONSTRUCCION DE LA CARRETERA TOSAGUA - CHONE INCLUYE CONTRATO COMPLEMENTARIO		14,218,087.89
		222 RECONSTRUCCION Y MANTENIMIENTO DE LA VIA MENDEZ - SAN JOSE DE MORONA	1 RECONSTRUCCION Y MANTENIMIENTO DE LA VIA MENDEZ - SAN JOSE DE MORONA	15,776,329.38
		222 RECONSTRUCCION Y MANTENIMIENTO DE LA VIA MENDEZ - SAN JOSE DE MORONA		15,776,329.38
		223 AMPLIACION A SEIS CARRILES OPERACION EXPLOTACION Y MANTENIMIENTO DE AMPLIACION DEL TRAMO: OTAYALO - IBARRA Y SUS OBRAS CONEXAS INTERCAMBIADORES ENTRADA A COTACACHI Y ATUNTAQUI PROVINCIA DE IMBABURA.	1 AMPLIACION A SEIS CARRILES OPERACION EXPLOTACION Y MANTENIMIENTO DE AMPLIACION DEL TRAMO: OTAYALO - IBARRA Y SUS OBRAS CONEXAS INTERCAMBIADORES ENTRADA A COTACACHI Y ATUNTAQUI PROVINCIA DE IMBABURA.	16,225,742.39
		223 AMPLIACION A SEIS CARRILES OPERACION EXPLOTACION Y MANTENIMIENTO DE AMPLIACION DEL TRAMO: OTAYALO - IBARRA Y SUS OBRAS CONEXAS INTERCAMBIADORES ENTRADA A COTACACHI Y ATUNTAQUI PROVINCIA DE IMBABURA.		16,225,742.39
		224 REHABILITACION RECONSTRUCCION Y AMPLIACION A CUATRO CARRILES DE LAS VIAS MONTECRISTI-LA PITA-GUAYABAL-JIPIJAPA-COLIME DE PAJAN-PAJAN LA CADENA	1 REHABILITACION RECONSTRUCCION Y AMPLIACION A CUATRO CARRILES DE LAS VIAS MONTECRISTI-LA PITA-GUAYABAL-JIPIJAPA-COLIME DE PAJAN-PAJAN LA CADENA	17,444,935.79
		224 REHABILITACION RECONSTRUCCION Y AMPLIACION A CUATRO CARRILES DE LAS VIAS MONTECRISTI-LA PITA-GUAYABAL-JIPIJAPA-COLIME DE PAJAN-PAJAN LA CADENA		17,444,935.79

**PRESUPUESTO GENERAL DEL ESTADO  
CONSOLIDADO POR ESTRUCTURA PROGRAMATICA  
(USD. DOLARES)  
Ejercicio: 2011**



República del Ecuador

Ministerio de Finanzas  
del Ecuador

Entidad	Programa	Proyecto	Actividad	Presupuesto 2011
520 MINISTERIO DE TRANSPORTE Y O	24 DESARROLLO VIAL	225 REHABILIT.36 MES.Y MNTTO. 24 MES.C.VILCABAMBA BELLAVISTA ZUMBA LA BALSA TR.VILCABAMBA YANGANA VALLADOLID PALANDA BELLAVISTA 101.79 KM.CONST.PTES SASARA 1 15M. SASARA3 15M.QUEBRADA HONDA 10M. AGUA DULCE 20M. PALALUMA 60M. NANCHIMA 12M.PALANDA 60M.	1 REHABILIT.36 MES.Y MNTTO. 24 MES.C.VILCABAMBA BELLAVISTA ZUMBA LA BALSA TR.VILCABAMBA YANGANA VALLADOLID PALANDA BELLAVISTA 101.79 KM.CONST.PTES SASARA 1 15M. SASARA3 15M.QUEBRADA HONDA 10M. AGUA DULCE 20M. PALALUMA 60M. NANCHIMA 12M.PALANDA 60M.	19,772,764.73
		225 REHABILIT.36 MES.Y MNTTO. 24 MES.C.VILCABAMBA BELLAVISTA ZUMBA LA BALSA TR.VILCABAMBA YANGANA VALLADOLID PALANDA BELLAVISTA 101.79 KM.CONST.PTES SASARA 1 15M. SASARA3 15M.QUEBRADA HONDA 10M. AGUA DULCE 20M. PALALUMA 60M. NANCHIMA 12M.PALANDA 60M.		19,772,764.73
		226 REHABILITACION . Y MEJORAMIENTO (24 MESES) MTTTO (48 MESES) CARRETERA DE LA VIA DEL PACIFICO CORREDOR ARTERIAL E-15 TRAMO: SANTA ELENA - BAHIA DE CARAQUEZ DE 255 KM.	1 REHABILITACION . Y MEJORAMIENTO (24 MESES) MTTTO (48 MESES) CARRETERA DE LA VIA DEL PACIFICO CORREDOR ARTERIAL E-15 TRAMO: SANTA ELENA - BAHIA DE CARAQUEZ DE 255 KM.	23,997,103.26
		226 REHABILITACION . Y MEJORAMIENTO (24 MESES) MTTTO (48 MESES) CARRETERA DE LA VIA DEL PACIFICO CORREDOR ARTERIAL E-15 TRAMO: SANTA ELENA - BAHIA DE CARAQUEZ DE 255 KM.		23,997,103.26
		227 REHABILITACION ALAMOR LALAMOR (RECONSTRUCCION Y MANTENIMIENTO C. ARENILLAS PTE. PUYANGO ALAMOR ZAPOTILLO LALAMOR TR. ALAMOR PINDAL ZAPOTILLO LALAMOR INCLUYE CONSTRUCCION PUENTES	1 REHABILITACION ALAMOR LALAMOR (RECONSTRUCCION Y MANTENIMIENTO C. ARENILLAS PTE. PUYANGO ALAMOR ZAPOTILLO LALAMOR TR. ALAMOR PINDAL ZAPOTILLO LALAMOR INCLUYE CONSTRUCCION PUENTES	26,827,849.85

**PRESUPUESTO GENERAL DEL ESTADO  
CONSOLIDADO POR ESTRUCTURA PROGRAMATICA  
(USD. DOLARES)  
Ejercicio: 2011**



República del Ecuador



Ministerio de Finanzas  
del Ecuador

Entidad	Programa	Proyecto	Actividad	Presupuesto 2011
		227 REHABILITACION ALAMOR LALAMOR (RECONSTRUCCION Y MANTENIMIENTO C. ARENILLAS PTE. PUYANGO ALAMOR ZAPOTILLO LALAMOR TR. ALAMOR PINDAL ZAPOTILLO LALAMOR INCLUYE CONSTRUCCION PUENTES		26,827,849.85
		228 ACCESO SUR DE QUITO	1 ACCESO SUR DE QUITO	34,677,261.80
		228 ACCESO SUR DE QUITO		34,677,261.80
		229 PUENTE BAHIA EN EL ESTUARIO RIO CHONE	1 PUENTE BAHIA EN EL ESTUARIO RIO CHONE	34,916,653.81
		229 PUENTE BAHIA EN EL ESTUARIO RIO CHONE		34,916,653.81
		230 RECONSTRUCCION (DURANTE 24 MESES) Y MTTD.(DURANTE 24 MESES) CARRETERA ROCAFUERTE-TOSAGUA DE 30.01 KM. CONSTRUCCION DE PUENTES EL JUNCOPAPAYAPAYITA Y TIERRA BONITA	1 RECONSTRUCCION (DURANTE 24 MESES) Y MTTD.(DURANTE 24 MESES) CARRETERA ROCAFUERTE-TOSAGUA DE 30.01 KM. CONSTRUCCION DE PUENTES EL JUNCOPAPAYAPAYITA Y TIERRA BONITA	35,211,632.02
		230 RECONSTRUCCION (DURANTE 24 MESES) Y MTTD.(DURANTE 24 MESES) CARRETERA ROCAFUERTE-TOSAGUA DE 30.01 KM. CONSTRUCCION DE PUENTES EL JUNCOPAPAYAPAYITA Y TIERRA BONITA		35,211,632.02
		231 SANTO DOMINGO-ESMERALDAS	1 SANTO DOMINGO-ESMERALDAS	80,008,520.85
		231 SANTO DOMINGO-ESMERALDAS		80,008,520.85
		232 PRIMERA ETAPA AMPLIACION 6 CARRILES TRAMO JAMBELI LATACUNGA 47.7KMS INCLUYE CONSTRUCCION PASO LATERAL DE LASSO AMPLIACION 5 CARRILES DESDE EL PUENTE 5 DE JUNIO A LAS CANASTAS INCLUIDO AMPLIACION 2 PUENTES Y AMPLIACION PASO INFERIOR FERROCARRIL	1 PRIMERA ETAPA AMPLIACION 6 CARRILES TRAMO JAMBELI LATACUNGA 47.7KMS INCLUYE CONSTRUCCION PASO LATERAL DE LASSO AMPLIACION 5 CARRILES DESDE EL PUENTE 5 DE JUNIO A LAS CANASTAS INCLUIDO AMPLIACION 2 PUENTES Y AMPLIACION PASO INFERIOR FERROCARRIL	75,395,945.81



**PRESUPUESTO GENERAL DEL ESTADO  
CONSOLIDADO POR ESTRUCTURA PROGRAMATICA  
(USD. DOLARES)  
Ejercicio: 2011**



República del Ecuador

Ministerio de Finanzas  
del Ecuador

Entidad	Programa	Proyecto	Actividad	Presupuesto 2011
		232 PRIMERA ETAPA AMPLIACION 8 CARRILES TRAMO JAMBELI LATAUNGA 47.7KMS INCLUYE CONSTRUCCION PASO LATERAL DE LASSO AMPLIACION 5 CARRILES DESDE EL PUENTE 5 DE JUNIO A LAS CANASTAS INCLUIDO AMPLIACION 2 PUENTES Y AMPLIACION PASO INFERIOR FERROCARRIL		75,395,945.91
		24 RECTIFICACION Y MEJORAMIENTO C. BELLA UNION (MENDEZ) - LIMON TR.2 PTE. RIO CUMTZA - LIMON	1 RECTIFICACION Y MEJORAMIENTO C. BELLA UNION (MENDEZ) - LIMON TR.2 PTE. RIO CUMTZA - LIMON	1,052,143.56
		24 RECTIFICACION Y MEJORAMIENTO C. BELLA UNION (MENDEZ) - LIMON TR.2 PTE. RIO CUMTZA - LIMON		1,052,143.56
		28 REHABILITACION Y MANTENIMIENTO D LA CARRETERA LOJA-MALACATOS-VILCABAMBA	1 REHABILITACION Y MANTENIMIENTO D LA CARRETERA LOJA-MALACATOS-VILCABAMBA	301,173.47
		28 REHABILITACION Y MANTENIMIENTO D LA CARRETERA LOJA-MALACATOS-VILCABA		301,173.47
		32 CONSTRUCCION Y MANTENIMIENTO C/. SUCUA BELLA UNION - MENDEZ TRAMO 1 SUCUA LOGROÑO	1 CONSTRUCCION Y MANTENIMIENTO C/. SUCUA - BELLA UNION - MENDEZ TRAMO 1 SUCUA LOGROÑO	1,253,568.46
		32 CONSTRUCCION Y MANTENIMIENTO C/. SUCUA - BELLA UNION - MENDEZ TRAMO 1 SUCUA LOGROÑO		1,253,568.46
	24 DESARROLLO VIAL			533,262,173.54
	25 MANTENIMIENTO VIAL	1 MANTENIMIENTO VIAL DE LA PROVINCIA DEL AZUAY	1 MANTENIMIENTO VIAL DE LA PROVINCIA DEL AZUAY	1,396,159.24
		1 MANTENIMIENTO VIAL DE LA PROVINCIA DEL AZUAY		1,396,159.24
		10 MANTENIMIENTO VIAL DE LA PROVINCIA DE IMBABURA	1 MANTENIMIENTO VIAL IMBABURA	573,413.67
		10 MANTENIMIENTO VIAL DE LA PROVINCIA DE IMBABURA		573,413.67
		11 MANTENIMIENTO VIAL DE LA PROVINCIA DE LOJA	1 MANTENIMIENTO VIAL DE LA PROVINCIA DE LOJA	1,432,573.30
		11 MANTENIMIENTO VIAL DE LA PROVINCIA DE LOJA		1,432,573.30

**PRESUPUESTO GENERAL DEL ESTADO  
CONSOLIDADO POR ESTRUCTURA PROGRAMATICA  
(USD. DOLARES)  
Ejercicio: 2011**



República del Ecuador

Ministerio de Finanzas  
del Ecuador

Entidad	Programa	Proyecto	Actividad	Presupuesto 2011
520 MINISTERIO DE TRANSPORTE Y C	25 MANTENIMIENTO VIAL	12 MANTENIMIENTO VIAL DE LA PROVINCIA DE LOS RIOS	1 MANTENIMIENTO	2,030,514.86
		12 MANTENIMIENTO VIAL DE LA PROVINCIA DE LOS RIOS		2,030,514.86
		126 MANTENIMIENTO VIAL DE LA PROVINCIA DE SANTA ELENA	1 MANTENIMIENTO VIAL DE LA PROVINCIA DE SANTA ELENA	3,486,392.58
		126 MANTENIMIENTO VIAL DE LA PROVINCIA DE SANTA ELENA		3,486,392.58
		14 MANTENIMIENTO VIAL DE LA PROVINCIA DE MORONA SANTIAGO	1 MANTENIMIENTO VIAL DE LA PROVINCIA DE MORONA SANTIAGO	3,779,586.16
		14 MANTENIMIENTO VIAL DE LA PROVINCIA DE MORONA SANTIAGO		3,779,586.16
		15 MANTENIMIENTO VIAL DE LA PROVINCIA DEL NAPO	1 MANTENIMIENTO VIAL DE LA PROVINCIA DEL NAPO	3,046,648.66
		15 MANTENIMIENTO VIAL DE LA PROVINCIA DEL NAPO		3,046,648.66
		17 MANTENIMIENTO VIAL DE LA PROVINCIA DE PICHINCHA	1 MANTENIMIENTO VIAL DE LA PROVINCIA DE PICHINCHA	1,319,425.03
		17 MANTENIMIENTO VIAL DE LA PROVINCIA DE PICHINCHA		1,319,425.03
		178 REHABILITACION Y MANTENIMIENTO CARRETERA SUMA - PEDERNALES DE 90 KM.	1 REHABILITACION Y MANTENIMIENTO CARRETERA SUMA - PEDERNALES DE 90 KM.	2,762,734.71
		178 REHABILITACION Y MANTENIMIENTO CARRETERA SUMA - PEDERNALES DE 90 KM.		2,762,734.71
		18 MANTENIMIENTO VIAL DE LA PROVINCIA DE TUNGURAHUA	1 MANTENIMIENTO VIAL DE LA PROVINCIA DE TUNGURAHUA	1,535,850.05
		18 MANTENIMIENTO VIAL DE LA PROVINCIA DE TUNGURAHUA		1,535,850.05
		183 MEJORAMIENTO Y RECTIFICACION (15 MESES) MANTENIMIENTO (24 MESES) DE LA CARRETERA PEDERNALES-COJIMIES DE 34.26 KM	1 MEJORAMIENTO Y RECTIFICACION (15 MESES) MANTENIMIENTO (24 MESES) DE LA CARRETERA PEDERNALES-COJIMIES DE 34.26 KM	1,637,225.65
		183 MEJORAMIENTO Y RECTIFICACION (15 MESES) MANTENIMIENTO (24 MESES) DE LA CARRETERA PEDERNALES-COJIMIES DE 34.26 KM		1,637,225.65

**PRESUPUESTO GENERAL DEL ESTADO  
CONSOLIDADO POR ESTRUCTURA PROGRAMATICA  
(USD, DOLARES)  
Ejercicio: 2011**



República del Ecuador

Ministerio de Finanzas  
del Ecuador

Entidad	Programa	Proyecto	Actividad	Presupuesto 2011
520 MINISTERIO DE TRANSPORTE Y	25 MANTENIMIENTO VIAL	188 MEJORAMIENTO Y ASFALTADO DE LA C/ LAGRO AGRIO-CUYABENO, TRAMO LA Y A TARAPOA-PUENTE CHIRITZA, DE 46.13 KM.	1 MEJORAMIENTO Y ASFALTADO DE LA C/ LAGRO AGRIO-CUYABENO, TRAMO LA Y A TARAPOA-PUENTE CHIRITZA, DE 46.13 KM.	380,243.56
		188 MEJORAMIENTO Y ASFALTADO DE LA C/ LAGRO AGRIO-CUYABENO, TRAMO LA Y A TARAPOA-PUENTE CHIRITZA, DE 46.13 KM.		380,243.56
		190 MANTENIMIENTO DE LA VIA LATACUNGA - CULANGUANGO	1 MANTENIMIENTO DE LA VIA LATACUNGA - CULANGUANGO	13,004.87
		190 MANTENIMIENTO DE LA VIA LATACUNGA CULANGUANGO		13,004.87
		191 MANTENIMIENTO DE LA VIA RIOBAMBA - PENIPE	1 MANTENIMIENTO DE LA VIA RIOBAMBA - PENIPE	21,334.64
		191 MANTENIMIENTO DE LA VIA RIOBAMBA - PENIPE		21,334.64
		192 RECTIFICACION Y MEJORAMIENTO CARRETERA GONZANAMA - QUILANGA	1 RECTIFICACION Y MEJORAMIENTO CARRETERA GONZANAMA - QUILANGA	25,620.97
		192 RECTIFICACION Y MEJORAMIENTO CARRETERA GONZANAMA - QUILANGA		25,620.97
		193 MANTENIMIENTO RUTINARIO CARRETERA SAN PABLO CHILLANES	1 MANTENIMIENTO RUTINARIO CARRETERA SAN PABLO CHILLANES	28,543.57
		193 MANTENIMIENTO RUTINARIO CARRETERA SAN PABLO CHILLANES		28,543.57
		194 REHABILITACION (3 MESES) MANTENIMIENTO (48 MESES) ACCESO A BAHIA DE 8KM	1 REHABILITACION (3 MESES) MANTENIMIENTO (48 MESES) ACCESO A BAHIA DE 8KM	167,346.87
		194 REHABILITACION (3 MESES) MANTENIMIENTO (48 MESES) ACCESO A BAHIA DE 8KM		167,346.87
		195 MANTENIMIENTO DE LA PROVINCIA DE SANTO DOMINGO	1 MANTENIMIENTO DE LA PROVINCIA DE SANTO DOMINGO	183,778.01
		195 MANTENIMIENTO DE LA PROVINCIA DE SANTO DOMINGO		183,778.01
		196 MANTENIMIENTO VIAL DE LA PROVINCIA DE PASTAZA	1 MANTENIMIENTO VIAL DE LA PROVINCIA DE PASTAZA	399,980.95
		196 MANTENIMIENTO VIAL DE LA PROVINCIA DE PASTAZA		399,980.95

**PRESUPUESTO GENERAL DEL ESTADO  
CONSOLIDADO POR ESTRUCTURA PROGRAMATICA  
(USD. DOLARES)  
Ejercicio: 2011**



República del Ecuador

Ministerio de Finanzas  
del Ecuador

Entidad	Programa	Proyecto	Actividad	Presupuesto 2011
520 MINISTERIO DE TRANSPORTE Y OBRAS PUBLICAS	25 MANTENIMIENTO VIAL	197 REHABILITACION 7 MESES Y MANTENIMIENTO 48 MESES DE LA CARRETERA CALCETA - TOSAGUA DE 12 KM	1 REHABILITACION 7 MESES Y MANTENIMIENTO 48 MESES DE LA CARRETERA CALCETA - TOSAGUA DE 12 KM	450,680.81
		197 REHABILITACION 7 MESES Y MANTENIMIENTO 48 MESES DE LA CARRETERA CALCETA - TOSAGUA DE 12 KM		450,680.81
		188 MANTENIMIENTO VIAL DE LA PROVINCIA DE BOLIVAR	1 MANTENIMIENTO VIAL DE LA PROVINCIA DE BOLIVAR	489,027.32
		188 MANTENIMIENTO VIAL DE LA PROVINCIA DE BOLIVAR		489,027.32
		188 MANTENIMIENTO VIAL DE LA PROVINCIA DE SUCUMBIOS	1 MANTENIMIENTO VIAL DE LA PROVINCIA DE SUCUMBIOS	662,684.15
		199 MANTENIMIENTO VIAL DE LA PROVINCIA DE SUCUMBIOS		662,684.15
		200 TRABAJO DE REHABILITACION DE PAVIMENTOS DE LA C/ LAS PEÑAS LA TOLA DE 2290 KM. DE LONGITUD UBICADA EN LA PROVINCIA DE ESMERALDAS	1 TRABAJO DE REHABILITACION DE PAVIMENTOS DE LA C/ LAS PEÑAS LA TOLA DE 2290 KM. DE LONGITUD UBICADA EN LA PROVINCIA DE ESMERALDAS	678,025.89
		200 TRABAJO DE REHABILITACION DE PAVIMENTOS DE LA C/ LAS PEÑAS LA TOLA DE 2290 KM. DE LONGITUD UBICADA EN LA PROVINCIA DE ESMERALDAS		678,025.89
		201 MANTENIMIENTO VIAL DE LA PROVINCIA DEL COTOPAXI	1 MANTENIMIENTO VIAL DE LA PROVINCIA DEL COTOPAXI	690,648.19
		201 MANTENIMIENTO VIAL DE LA PROVINCIA DEL COTOPAXI		690,648.19
		202 MANTENIMIENTO VIAL DE LA PROVINCIA DE ESMERALDAS	1 MANTENIMIENTO VIAL DE LA PROVINCIA DE ESMERALDAS	907,514.85
		202 MANTENIMIENTO VIAL DE LA PROVINCIA DE ESMERALDAS		907,514.85

**PRESUPUESTO GENERAL DEL ESTADO  
CONSOLIDADO POR ESTRUCTURA PROGRAMATICA  
(USD. DOLARES)  
Ejercicio: 2011**



República del Ecuador

Ministerio de Finanzas  
del Ecuador

Entidad	Programa	Proyecto	Actividad	Presupuesto 2011
520 MINISTERIO DE TRANSPORTE Y O	25 MANTENIMIENTO VIAL	203 REHABILITACION Y MANTENIMIENTO DE LA C. BALBANERA - PALLATANGA - BUCAY (CUMANDA) DE 10669 KM. CONSTRUCCION DE LOS PUENTES: CITADO 20 M COCO 20 M PANZA 20 M POLLONGO 20 M Y SANTIAGO 20 M.	1 REHABILITACION Y MANTENIMIENTO DE LA C. BALBANERA - PALLATANGA - BUCAY (CUMANDA) DE 10669 KM. CONSTRUCCION DE LOS PUENTES: CITADO 20 M COCO 20 M PANZA 20 M POLLONGO 20 M Y SANTIAGO 20 M.	986,217.59
		203 REHABILITACION Y MANTENIMIENTO DE LA C. BALBANERA - PALLATANGA - BUCAY (CUMANDA) DE 10669 KM. CONSTRUCCION DE LOS PUENTES: CITADO 20 M COCO 20 M PANZA 20 M POLLONGO 20 M Y SANTIAGO 20 M.		986,217.59
		204 MANTENIMIENTO VIAL DE LA PROVINCIA DE ZAMORA CHINCHIPE	1 MANTENIMIENTO VIAL DE LA PROVINCIA DE ZAMORA CHINCHIPE	1,235,280.11
		204 MANTENIMIENTO VIAL DE LA PROVINCIA DE ZAMORA CHINCHIPE		1,235,280.11
		205 RECTIFICACION Y MANTENIMIENTO C/ MACAS - SUCUA	1 RECTIFICACION Y MANTENIMIENTO C/ MACAS - SUCUA	173,372.19
		205 RECTIFICACION Y MANTENIMIENTO C/ MACAS - SUCUA		173,372.19
		208 MANTENIMIENTO VIAL DE LA PROVINCIA DE MANABI	1 MANTENIMIENTO VIAL DE LA PROVINCIA DE MANABI	6,783,659.60
		208 MANTENIMIENTO VIAL DE LA PROVINCIA DE MANABI		6,783,659.60
		207 INTERCAMBIADOR DE TRAFICO UBICADO EN LA INTERSECCION DE LAS VIAS PUERTO-AEROPUERTO, AVDAS 4 DE NOVIEMBRE, DE LA CULTURA	1 INTERCAMBIADOR DE TRAFICO UBICADO EN LA INTERSECCION DE LAS VIAS PUERTO-AEROPUERTO, AVDAS 4 DE NOVIEMBRE, DE LA CULTURA	2,000,124.67
		207 INTERCAMBIADOR DE TRAFICO UBICADO EN LA INTERSECCION DE LAS VIAS PUERTO-AEROPUERTO, AVDAS 4 DE NOVIEMBRE, DE LA CULTURA		2,000,124.67
		21 MANTENIMIENTO VIAL DE LA PROVINCIA DE ORELLANA	1 MANTENIMIENTO VIAL DE LA PROVINCIA DE ORELLANA	3,071,263.00
		21 MANTENIMIENTO VIAL DE LA PROVINCIA DE ORELLANA		3,071,263.00

**PRESUPUESTO GENERAL DEL ESTADO  
CONSOLIDADO POR ESTRUCTURA PROGRAMATICA  
(USD. DOLARES)  
Ejercicio: 2011**



República del Ecuador

Ministerio de Finanzas  
del Ecuador

Entidad	Programa	Proyecto	Actividad	Presupuesto 2011
520 MINISTERIO DE TRANSPORTE Y Q	25 MANTENIMIENTO VIAL	29 REHABILITACION Y MANTENIMIENTO DE LAS CARRETERAS SAN PEDRO LA BENDITA EL CISNE Y GUAYABAL SAN PEDRO LA BENDITA INCLUYE CONSTRUCCION DEL PUENTE SOBRE EL RIO GUAYABAL DE 30M. PROVINCIA DE LOJA	1 REHABILITACION Y MANTENIMIENTO DE LAS CARRETERAS SAN PEDRO LA BENDITA EL CISNE Y GUAYABAL SAN PEDRO LA BENDITA INCLUYE CONSTRUCCION DEL PUENTE SOBRE EL RIO GUAYABAL DE 30M. PROVINCIA DE LOJA	2,014,369.52
		29 REHABILITACION Y MANTENIMIENTO DE LAS CARRETERAS SAN PEDRO LA BENDITA EL CISNE Y GUAYABAL SAN PEDRO LA BENDITA INCLUYE CONSTRUCCION DEL PUENTE SOBRE EL RIO GUAYABAL DE 30M. PROVINCIA DE LOJA		2,014,369.52
		3 MANTENIMIENTO VIAL DE LA PROVINCIA DEL CAÑAR	1 MANTENIMIENTO VIAL DE LA PROVINCIA DEL CAÑAR	2,152,505.42
		3 MANTENIMIENTO VIAL DE LA PROVINCIA DEL CAÑAR		2,152,505.42
		4 MANTENIMIENTO VIAL DE LA PROVINCIA DEL CARCHI	1 MANTENIMIENTO VIAL DE LA PROVINCIA DEL CARCHI	999,724.01
		4 MANTENIMIENTO VIAL DE LA PROVINCIA DEL CARCHI		999,724.01
		6 MANTENIMIENTO VIAL DE LA PROVINCIA DE CHIMBORAZO	1 MANTENIMIENTO VIAL DE LA PROVINCIA DE CHIMBORAZO	1,470,758.51
		6 MANTENIMIENTO VIAL DE LA PROVINCIA DE CHIMBORAZO		1,470,758.51
		7 MANTENIMIENTO VIAL DE LA PROVINCIA DE EL ORO	1 MANTENIMIENTO VIAL DE LA PROVINCIA DE EL ORO	1,318,607.75
		7 MANTENIMIENTO VIAL DE LA PROVINCIA DE EL ORO		1,318,607.75
		9 MANTENIMIENTO VIAL DE LA PROVINCIA DEL GUAYAS	1 MANTENIMIENTO VIAL DE LA PROVINCIA DEL GUAYAS	1,114,543.74
		9 MANTENIMIENTO VIAL DE LA PROVINCIA DEL GUAYAS		1,114,543.74
	25 MANTENIMIENTO VIAL			51,399,384.67
	28 EMERGENCIA VIAL FACES I II Y III	21 TERMINACION Y MANTENIMIENTO DE LA C. ZHUD - BIBLIAN DE 5400 KM ABCISAS 0+000 (ZHUD) - 54+000 (ENTRADA A BIBLIAN)	1 TERMINACION Y MANTENIMIENTO DE LA C. ZHUD - BIBLIAN DE 5400 KM ABCISAS 0+000 (ZHUD) - 54+000 (ENTRADA A BIBLIAN)	4,155,581.80

**PRESUPUESTO GENERAL DEL ESTADO  
CONSOLIDADO POR ESTRUCTURA PROGRAMATICA  
(USD. DOLARES)  
Ejercicio: 2011**



República del Ecuador

Ministerio de Finanzas  
del Ecuador

Entidad	Programa	Proyecto	Actividad	Presupuesto 2011
		21 TERMINACION Y MANTENIMIENTO DE LA C. ZHUD - BIBLIAN DE 5400 KM ABSICISAS 0+000 (ZHUD) - 54+000 (ENTRADA A BIBLIAN)		4,155,581.80
		29 REHABILITACION DE PAVIMENTO RIGIDO CARRETERA OÑA LOJA TRAMO 2: ABSICISAS(35+000-70+000)S TRAMO 3: ABSICISAS(70+000-102+700)	1 REHABILITACION DE PAVIMENTO RIGIDO CARRETERA OÑA LOJA TRAMO 2: ABSICISAS(35+000-70+000)(SAR)	6,059,279.63
		29 REHABILITACION DE PAVIMENTO RIGIDO CARRETERA OÑA LOJA TRAMO 2: ABSICISAS(35+000-70+000) TRAMO 3: ABSICISAS(70+000-102+700)		6,059,279.63
		35 CONSTRUCCION (18 MESES) MANTENIMIENTO (48 MESES) DEL PASO LATERAL DE CHONE CON UNA LONG. DE 6.7 KM.	1 CONSTRUCCION (18 MESES) MANTENIMIENTO (48 MESES) DEL PASO LATERAL DE CHONE CON UNA LONG. DE 6.7 KM.	5,295,400.50
		35 CONSTRUCCION (18 MESES) MANTENIMIENTO (48 MESES) DEL PASO LATERAL DE CHONE CON UNA LONG. DE 6.7 KM.		5,295,400.50
	28 EMERGENCIA VIAL FACES I II Y III			15,510,281.93
	30 CONSTRUCCIONES VIALES	23 CONSTRUCCION Y MANTENIMIENTO DE LA C. GUANUJO - ECHEANDIA INCLUYE PUENTES SALINAS Y CHARQUIYACU	1 CONSTRUCCION Y MANTENIMIENTO DE LA C. GUANUJO - ECHEANDIA INCLUYE PUENTES SALINAS Y CHARQUIYACU	3,583,989.54
		23 CONSTRUCCION Y MANTENIMIENTO DE LA C. GUANUJO - ECHEANDIA INCLUYE PUENTES SALINAS Y CHARQUIYACU		3,583,989.54
		44 CONSTRUCCION DE LOS PUENTES EN EL ESTUARIO DEL RIO ESMERALDAS	1 CONSTRUCCION DE LOS PUENTES EN EL ESTUARIO DEL RIO ESMERALDAS	2,423,018.44
		44 CONSTRUCCION DE LOS PUENTES EN EL ESTUARIO DEL RIO ESMERALDAS		2,423,018.44
		83 CONSTRUCCION DEL PUENTE SOBRE EL RIO QUEVEDO UBICADO EN LA CALLE SEPTIMA Y CAMILO AREVALO	1 CONSTRUCCION DEL PUENTE SOBRE EL RIO QUEVEDO UBICADO EN LA CALLE SEPTIMA Y CAMILO AREVALO	3,316,781.38

**PRESUPUESTO GENERAL DEL ESTADO  
CONSOLIDADO POR ESTRUCTURA PROGRAMATICA  
(USD. DOLARES)  
Ejercicio: 2011**



República del Ecuador



Ministerio de Finanzas  
del Ecuador

Entidad	Programa	Proyecto	Actividad	Presupuesto 2011
		63 CONSTRUCCION DEL PUEBTO SOBRE EL RIO QUEVEDO UBICADO EN LA CALLE SEPTIMA Y CAMILO AREVALO		3,316,781.38
	<b>30 CONSTRUCCIONES VIALES</b>			<b>9,323,790.36</b>
	31 OBRAS PUBLICAS	97 RELLENO HIDRAULICO EMERGENTE PARA LAS POBLACIONES DE SAN JOSE Y SAN AGUSTIN CON UN AREA DE 189.43924 M2	1 RELLENO HIDRAULICO EMERGENTE PARA LAS POBLACIONES DE SAN JOSE Y SAN AGUSTIN CON UN AREA DE 189.43924 M2	315,627.22
		97 RELLENO HIDRAULICO EMERGENTE PARA LAS POBLACIONES DE SAN JOSE Y SAN AGUSTIN CON UN AREA DE 189.43924 M2		315,627.22
	<b>31 OBRAS PUBLICAS</b>			<b>315,627.22</b>
	33 PLAN RELAMPAGO	111 REHABILITACION CARRETERA PORTOVIEJO SAN PLACIDO PICHINCHA TRAMO: EL RODEO SAN PLACIDO PICHINCHA DE 89 KM. LONG.	1 REHABILITACION CARRETERA PORTOVIEJO SAN PLACIDO PICHINCHA TRAMO: EL RODEO SAN PLACIDO PICHINCHA DE 89 KM. LONG.	1,853,991.98
		111 REHABILITACION CARRETERA PORTOVIEJO SAN PLACIDO PICHINCHA TRAMO: EL RODEO SAN PLACIDO PICHINCHA DE 89 KM. LONG.		1,853,991.98
		112 CONSTRUCCION DEL PASO LATERAL DE EL CARMEN DE 13 KM.	1 CONSTRUCCION DEL PASO LATERAL DE EL CARMEN DE 13 KM.	6,111,045.88
		112 CONSTRUCCION DEL PASO LATERAL DE EL CARMEN DE 13 KM.		6,111,045.88
		113 RELLENO HIDRAULICO INTEGRAL EMERGENTE DE ZONAS BAJAS DE BABAHYO ZONA 06 - SECTOR 01 ZONA 06 - SECTOR 03 PARROQUIA BARREIRO EL SALTO BARRIO NUEVA ESPERANZA PARROQUIA EL SALTO	1 RELLENO HIDRAULICO INTEGRAL EMERGENTE DE ZONAS BAJAS DE BABAHYO ZONA 06 - SECTOR 01 ZONA 06 - SECTOR 03 PARROQUIA BARREIRO EL SALTO BARRIO NUEVA ESPERANZA PARROQUIA EL SALTO	1,578,094.38
		113 RELLENO HIDRAULICO INTEGRAL EMERGENTE DE ZONAS BAJAS DE BABAHYO ZONA 06 - SECTOR 01 ZONA 06 - SECTOR 03 PARROQUIA BARREIRO EL SALTO BARRIO NUEVA ESPERANZA PARROQUIA EL SALTO		1,578,094.38



**PRESUPUESTO GENERAL DEL ESTADO  
CONSOLIDADO POR ESTRUCTURA PROGRAMATICA  
(USD. DOLARES)  
Ejercicio: 2011**



República del Ecuador

Ministerio de Finanzas  
del Ecuador

Entidad	Programa	Proyecto	Actividad	Presupuesto 2011
520 MINISTERIO DE TRANSPORTE Y O	33 PLAN RELAMPAGO	116 REFORZAMIENTO DE PISTA TAXI - WAY Y PLATAFORMA CONSTRUCCION DE NUEVO EDIFICIO TERMINAL DEL AEROPUERTO DE LAGO AGRIO	1 REFORZAMIENTO DE PISTA TAXI - WAY Y PLATAFORMA CONSTRUCCION DE NUEVO EDIFICIO TERMINAL DEL AEROPUERTO DE LAGO AGRIO	1,623,070.87
		116 REFORZAMIENTO DE PISTA TAXI - WAY Y PLATAFORMA CONSTRUCCION DE NUEVO EDIFICIO TERMINAL DEL AEROPUERTO DE LAGO AGRIO		1,623,070.87
		120 REHABILITACION (18 MESES) Y MANTENIMIENTO (48 MESES) CARR. PUENTE CHIRITZA - PUENTE CUYABENO DE 44,536 KM. LONG., INCLUY	1 REHABILITACION (18 MESES) Y MANTENIMIENTO (48 MESES) CARR. PUENTE CHIRITZA - PUENTE CUYABENO DE 44,536 KM. LONG., INCLUY	174,162.59
		120 REHABILITACION (18 MESES) Y MANTENIMIENTO (48 MESES) CARR. PUENTE CHIRITZA - PUENTE CUYABENO DE 44,536 KM. LONG., INCLUY		174,162.59
		121 REHABILITACION Y MTTTO C. Y DE BAEZA - LAGO AGRIO, TRAMO: SIMON BOLIVAR - LAGO AGRIO DE 74 KM. LONG	1 REHABILITACION Y MTTTO C. Y DE BAEZA - LAGO AGRIO, TRAMO: SIMON BOLIVAR - LAGO AGRIO DE 74 KM. LONG	1,018,097.15
		121 REHABILITACION Y MTTTO C. Y DE BAEZA LAGO AGRIO, TRAMO: SIMON BOLIVAR - LAGO AGRIO DE 74 KM. LONG		1,018,097.15
		122 REHABILITACION Y MANTENIMIENTO DE LA C. MOCACHE-QUEVEDO TRAMOS: MOCACHE - SAN CARLOS Y PICHILINGUE - MOCACHE	1 REHABILITACION Y MANTENIMIENTO DE LA C. MOCACHE-QUEVEDO TRAMOS: MOCACHE - SAN CARLOS Y PICHILINGUE - MOCACHE	8,014.88
		122 REHABILITACION Y MANTENIMIENTO DE LA C. MOCACHE-QUEVEDO TRAMOS: MOCACHE - SAN CARLOS Y PICHILINGUE - MOCACHE		8,014.88
		123 REHABILITACION (4 MESES) Y MANTENIMIENTO. (48 MESES) CARRETERA PORTOVIEJO SAN PLACIDO PICHINCHA TRAMO: PORTOVIEJO EL RODEO LONG 870 KM.	1 REHABILITACION (4 MESES) Y MANTENIMIENTO. (48 MESES) CARRETERA PORTOVIEJO SAN PLACIDO PICHINCHA TRAMO: PORTOVIEJO EL RODEO LONG 870 KM.	8,961.49

**PRESUPUESTO GENERAL DEL ESTADO  
CONSOLIDADO POR ESTRUCTURA PROGRAMATICA  
(USD. DOLARES)  
Ejercicio: 2011**



República del Ecuador

Ministerio de Finanzas  
del Ecuador

Entidad	Programa	Proyecto	Actividad	Presupuesto 2011
		123 REHABILITACION (4 MESES) Y MANTENIMIENTO. (48 MESES) CARRETERA PORTOVIEJO SAN PLACIDO PICHINCHA TRAMO: PORTOVIEJO EL RODEO LONG 870 KM.		8,961.48
		124 REHABILITACION C. CUMBE - OÑA TRAMO 1: CUMBE - LA JARATA DE 4060 KM	1 REHABILITACION C. CUMBE - OÑA TRAMO 1: CUMBE - LA JARATA DE 4060 KM	15,824.12
		124 REHABILITACION C. CUMBE - OÑA TRAMO 1: CUMBE - LA JARATA DE 4060 KM		15,824.12
		125 AMPLIACION MEJORAMIENTO Y MTTD. DE LA CARRETERA EL CARMEN LA CRESPA (ENTRADA A PAMBILAR) DE 38 KM. DE LONGITUD Y CONSTRUCCION DE PUENTE MAICITO DE 18.40 M.	1 AMPLIACION MEJORAMIENTO Y MTTD. DE LA CARRETERA EL CARMEN LA CRESPA (ENTRADA A PAMBILAR) DE 38 KM. DE LONGITUD Y CONSTRUCCION DE PUENTE MAICITO DE 18.40 M.	28,285.03
		125 AMPLIACION MEJORAMIENTO Y MTTD. DE LA CARRETERA EL CARMEN LA CRESPA (ENTRADA A PAMBILAR) DE 38 KM. DE LONGITUD Y CONSTRUCCION DE PUENTE MAICITO DE 18.40 M.		28,285.03
		126 REHABILITACION Y MANTENIMIENTO DE LA CARRETERA JIPIJAPA - PUERTO CAYO DE 28.50 KM.	1 REHABILITACION Y MANTENIMIENTO DE LA CARRETERA JIPIJAPA - PUERTO CAYO DE 26.50 KM.	34,562.80
		126 REHABILITACION Y MANTENIMIENTO DE LA CARRETERA JIPIJAPA - PUERTO CAYO DE 26.50 KM.		34,562.80
		127 REHABILITACION Y MANTENIMIENTO DE LA C. PALESTINA - VINCES	1 REHABILITACION Y MANTENIMIENTO DE LA C. PALESTINA - VINCES	51,199.76
		127 REHABILITACION Y MANTENIMIENTO DE LA C. PALESTINA - VINCES		51,199.76
		128 RECTIFICACION Y MANTENIMIENTO DURANTE 18 MESES Y MANTENIMIENTO 24 MESES DE LA C/JULIO ANDRADE-EL CARMELO	1 RECTIFICACION Y MANTENIMIENTO DURANTE 18 MESES Y MANTENIMIENTO 24 MESES DE LA C/JULIO ANDRADE-EL CARMELO	57,598.46

**PRESUPUESTO GENERAL DEL ESTADO  
CONSOLIDADO POR ESTRUCTURA PROGRAMATICA  
(USD. DOLARES)  
Ejercicio: 2011**



República del Ecuador

Ministerio de Finanzas  
del Ecuador

Entidad	Programa	Proyecto	Actividad	Presupuesto 2011
		128 RECTIFICACION Y MANTENIMIENTO DURANTE 18 MESES Y MANTENIMIENTO 24 MESES DE LA C/JULIO ANDRADE-EL CARMELO		57,588.48
		129 REHABILITACION Y MANTENIMIENTO DE LA C. NARANJAL - RIO SIETE DE 50 KM	1 REHABILITACION Y MANTENIMIENTO DE LA C. NARANJAL - RIO SIETE DE 50 KM	66,869.82
		129 REHABILITACION Y MANTENIMIENTO DE LA C. NARANJAL - RIO SIETE DE 50 KM		66,869.82
		130 RECONSTRUCCION Y MEJORAMIENTO C. GUASUNTOS - CHUNCHI	1 RECONSTRUCCION Y MEJORAMIENTO C. GUASUNTOS - CHUNCHI	103,040.98
		130 RECONSTRUCCION Y MEJORAMIENTO C. GUASUNTOS - CHUNCHI		103,040.98
		131 REHABILITACION Y MANTENIMIENTO DE LA C. ALAUSI - HUIGRA DE 3450 KM Y ACCESOS A LA MOYA - SAN ANTONIO DE MONTALVO - ACHUPALLAS DE 15 KM	1 REHABILITACION Y MANTENIMIENTO DE LA C. ALAUSI - HUIGRA DE 3450 KM Y ACCESOS A LA MOYA - SAN ANTONIO DE MONTALVO - ACHUPALLAS DE 15 KM	106,448.39
		131 REHABILITACION Y MANTENIMIENTO DE LA C. ALAUSI - HUIGRA DE 3450 KM Y ACCESOS A LA MOYA - SAN ANTONIO DE MONTALVO - ACHUPALLAS DE 15 KM		106,448.39
		132 REHABILITACION Y MANTENIMIENTO DE LA C. LA PUNTILLA - LA AURORA - PUERTO VICENTE ROCAFUERTE DE 1780 KM	1 REHABILITACION Y MANTENIMIENTO DE LA C. LA PUNTILLA - LA AURORA - PUERTO VICENTE ROCAFUERTE DE 1780 KM	159,477.38
		132 REHABILITACION Y MANTENIMIENTO DE LA C. LA PUNTILLA - LA AURORA - PUERTO VICENTE ROCAFUERTE DE 1780 KM		159,477.38
		133 TERMINACION DE LA C. PUENTE CHICTI - SEVILLA DE ORO - GUARUMALES - MENDEZ TRAMO 1 PUENTE CHICTI - SEVILLA DE ORO DE 27.08 KM	1 TERMINACION DE LA C. PUENTE CHICTI - SEVILLA DE ORO - GUARUMALES - MENDEZ TRAMO 1 PUENTE CHICTI - SEVILLA DE ORO DE 27.08 KM	246,639.27
		133 TERMINACION DE LA C. PUENTE CHICTI - SEVILLA DE ORO - GUARUMALES - MENDEZ TRAMO 1 PUENTE CHICTI - SEVILLA DE ORO DE 27.08 KM		246,639.27

**PRESUPUESTO GENERAL DEL ESTADO  
CONSOLIDADO POR ESTRUCTURA PROGRAMATICA  
(USD. DOLARES)  
Ejercicio: 2011**



República del Ecuador



Ministerio de Finanzas  
del Ecuador

Entidad	Programa	Proyecto	Actividad	Presupuesto 2011
520 MINISTERIO DE TRANSPORTE Y O	33 PLAN RELAMPAGO	134 AMPLIACION ACCESO A MANTA (AMPLIACION REHABILITACION (7 MESES) Y MANTENIMIENTO. (48 MESES) ACCESO A MANTA DE 84 KM.	1 AMPLIACION ACCESO A MANTA (AMPLIACION REHABILITACION (7 MESES) Y MANTENIMIENTO. (48 MESES) ACCESO A MANTA DE 84 KM.	546,784.38
		134 AMPLIACION ACCESO A MANTA (AMPLIACION REHABILITACION (7 MESES) Y MANTENIMIENTO. (48 MESES) ACCESO A MANTA DE 84 KM.		546,784.38
		135 REHABILITACION (15 MESES) Y MANTENIMIENTO (48 MESES) CARRETERA SAN ANTONIO - LA MARGARITA - SAN VICENTE DE 3790 KM. DE LONGITUD	1 REHABILITACION (15 MESES) Y MANTENIMIENTO (48 MESES) CARRETERA SAN ANTONIO - LA MARGARITA - SAN VICENTE DE 3790 KM. DE LONGITUD	563,380.13
		135 REHABILITACION (15 MESES) Y MANTENIMIENTO (48 MESES) CARRETERA SAN ANTONIO - LA MARGARITA - SAN VICENTE DE 3790 KM. DE LONGITUD.		563,380.13
		137 RECONSTRUCCION Y MANTENIMIENTO DE LA VIA CHONE - FLAVIO ALFARO DE 50.65 KM. INCLUIDO LA CONSTRUCCION PASO LATERAL DE FLAVIO ALFARO Y PUENTES BEJUCO Y GARRAPATA	1 RECONSTRUCCION Y MANTENIMIENTO DE LA VIA CHONE - FLAVIO ALFARO DE 50.65 KM. INCLUIDO LA CONSTRUCCION PASO LATERAL DE FLAVIO ALFARO Y PUENTES BEJUCO Y GARRAPATA	651,383.93
		137 RECONSTRUCCION Y MANTENIMIENTO DE LA VIA CHONE - FLAVIO ALFARO DE 50.65 KM. INCLUIDO LA CONSTRUCCION PASO LATERAL DE FLAVIO ALFARO Y PUENTES BEJUCO Y GARRAPATA		651,383.93
		138 REHABILITACION (18 MESES) MANTENIMIENTO (48MESES) C. PUENTE RIO PINDO BALSAS ZARACAY TRAMO 1 PUENTE RIO PINDO BALSAS LONG. 1849 KM. Y TRAMO 2: BALSAS - ZARACAY LONG. 21774 KM. PROV. DE EL ORO.	1 REHABILITACION (18 MESES) MANTENIMIENTO (48MESES) C. PUENTE RIO PINDO BALSAS ZARACAY TRAMO 1 PUENTE RIO PINDO BALSAS LONG. 1849 KM. Y TRAMO 2: BALSAS - ZARACAY LONG. 21774 KM. PROV. DE EL ORO.	661,400.78

**PRESUPUESTO GENERAL DEL ESTADO  
CONSOLIDADO POR ESTRUCTURA PROGRAMATICA  
(USD. DOLARES)  
Ejercicio: 2011**



República del Ecuador

Ministerio de Finanzas  
del Ecuador

Entidad	Programa	Proyecto	Actividad	Presupuesto 2011
		138 REHABILITACION (18 MESES) MANTENIMIENTO (48 MESES) C. PUENTE RIO PINDO BALSAS ZARACAY TRAMO 1 PUENTE RIO PINDO BALZAS LONG. 1849 KM. Y TRAMO 2: BALSAS - ZARACAY LONG. 21774 KM. PROV. DE EL ORO.		681,400.78
		139 CONSTRUCCION Y MANTENIMIENTO C. SUCUA - BELLA UNION - MENDEZ TRAMO 2: LOGROÑO - BELLA UNION - MENDEZ REPARACION PTE. YURUPAZA Y TAYUZA Y CONST. PTES. CHUPIENTZA JUIKI CHUZA GRANDE	1 CONSTRUCCION Y MANTENIMIENTO C. SUCUA - BELLA UNION - MENDEZ TRAMO 2: LOGRO - BELLA UNION - MENDEZ REPARACION PTE. YURUPAZA Y TAYUZA Y CONST. PTES. CHUPIENTZA JUIKI CHUZA GRANDE	698,446.50
		139 CONSTRUCCION Y MANTENIMIENTO C. SUCUA - BELLA UNION - MENDEZ TRAMO 2: LOGROÑO - BELLA UNION - MENDEZ REPARACION PTE. YURUPAZA Y TAYUZA Y CONST. PTES. CHUPIENTZA JUIKI CHUZA GRANDE		698,446.50
		140 RECTIFICACION Y MEJORAMIENTO DE LA CARRETERA BELLA UNION (MENDEZ)-LIMONTRAMO1 BELLA UNION-PUENTE RIO CUMTZA	1 RECTIFICACION Y MEJORAMIENTO DE LA CARRETERA BELLA UNION (MENDEZ)-LIMONTRAMO1 BELLA UNION-PUENTE RIO CUMTZA	764,374.52
		140 RECTIFICACION Y MEJORAMIENTO DE LA CARRETERA BELLA UNION (MENDEZ)-LIMONTRAMO1 BELLA UNION-PUENTE RIO CUMTZA		764,374.52
		141 AMPLIACION DE LA CARRETERA: PIFO - PAPALLACTA EN PAVIMENTO FLEXIBLE	1 AMPLIACION DE LA CARRETERA: PIFO - PAPALLACTA EN PAVIMENTO FLEXIBLE	1,498,234.27
		141 AMPLIACION DE LA CARRETERA: PIFO - PAPALLACTA EN PAVIMENTO FLEXIBLE		1,498,234.27
		142 CONSTRUCCION DE FACILIDADES PORTUARIAS PARA LA INTEGRACION DE LA VIA SPONDYLUS-PUERTO BOLIVAR-PUNA-POSORJA	1 CONSTRUCCION DE FACILIDADES PORTUARIAS PARA LA INTEGRACION DE LA VIA SPONDYLUS-PUERTO BOLIVAR-PUNA-POSORJA	1,841,460.73
		142 CONSTRUCCION DE FACILIDADES PORTUARIAS PARA LA INTEGRACION DE LA VIA SPONDYLUS-PUERTO BOLIVAR-PUNA-POSORJA		1,841,460.73

**PRESUPUESTO GENERAL DEL ESTADO  
CONSOLIDADO POR ESTRUCTURA PROGRAMATICA  
(USD. DOLARES)  
Ejercicio: 2011**



República del Ecuador

Ministerio de Finanzas  
del Ecuador

Entidad	Programa	Proyecto	Actividad	Presupuesto 2011
520 MINISTERIO DE TRANSPORTE Y C	33 PLAN RELAMPAGO	143 CONSTRUCCION PASO LATERAL DE YANTZAZA	1 CONSTRUCCION PASO LATERAL DE YANTZAZA	3,128,782.98
		143 CONSTRUCCION PASO LATERAL DE YANTZAZA		3,128,782.98
		144 REHABILITACION (7 MESES) MTTD. (48 MESES) CAR. Y DE TABABUELA - SAN LORENZO - ESMERALDAS - PEDERNALES DE 424 KM. DE LONG	1 REHABILITACION (7 MESES) MTTD. (48 MESES) CAR. Y DE TABABUELA - SAN LORENZO - ESMERALDAS - PEDERNALES DE 424 KM. DE LONG	5,921,858.88
		144 REHABILITACION (7 MESES) MTTD. (48 MESES) CAR. Y DE TABABUELA - SAN LORENZO - ESMERALDAS - PEDERNALES DE 424 KM. DE LONG		5,921,858.88
		145 REHABILITACION DE LA VIA LATACUNGA - LA MANA	1 REHABILITACION DE LA VIA LATACUNGA - LA MANA	15,302,483.79
		145 REHABILITACION DE LA VIA LATACUNGA - LA MANA		15,302,483.79
		153 RECT. Y MEJORAMIENTO CARRETERA QUILANGA, LAS ARADAS Y PUENTES	1 RECT. Y MEJORAMIENTO CARRETERA QUILANGA, LAS ARADAS Y PUENTES	2,571,515.14
		153 RECT. Y MEJORAMIENTO CARRETERA QUILANGA, LAS ARADAS Y PUENTES		2,571,515.14
		225 TERMINACION (24 MESES) Y MTTD (48 MESES) DE CARRETERA CONCORDIA-PUERTO NUEVO LONG. 3121 KM. INCLUYE CONSTRU. PUENTES SOBRE RIOS GUABAL 30M. GUABALITO 25 M. BUA 45 M. CHILA 40 M.	1 TERMINACION (24 MESES) Y MTTD (48 MESES) DE CARRETERA CONCORDIA-PUERTO NUEVO LONG. 3121 KM. INCLUYE CONSTRU. PUENTES SOBRE RIOS GUABAL 30M. GUABALITO 25 M. BUA 45 M. CHILA 40 M.	2,658,116.10
		225 TERMINACION (24 MESES) Y MTTD (48 MESES) DE CARRETERA CONCORDIA-PUERTO NUEVO LONG. 3121 KM. INCLUYE CONSTRU. PUENTES SOBRE RIOS GUABAL 30M. GUABALITO 25 M. BUA 45 M. CHILA 40 M.		2,658,116.10
		228 TERMINACION DE LA CARRETERA QUIROGA PICHINCHA TRAMO 2 KM. 12+500-39+040 INCLUIDO PUENTE CARRIZAL DE 2854 KM.	1 TERMINACION DE LA CARRETERA QUIROGA PICHINCHA TRAMO 2 KM. 12+500-39+040 INCLUIDO PUENTE CARRIZAL DE 2854 KM.	2,901,575.40

**PRESUPUESTO GENERAL DEL ESTADO  
CONSOLIDADO POR ESTRUCTURA PROGRAMATICA  
(USD. DOLARES)  
Ejercicio: 2011**



República del Ecuador

Ministerio de Finanzas  
del Ecuador

Entidad	Programa	Proyecto	Actividad	Presupuesto 2011
		228 TERMINACION DE LA CARRETERA QUIROGA PICHINCHA TRAMO 2 KM. 12+500-39+040 INCLUIDO PUENTE CARRIZAL DE 2054 KM.		2,901,575.40
		23 STO. DOMINGO-BABAHOYO-JUJAN	1 STO. DOMINGO-BABAHOYO-JUJAN	17,498,951.53
		23 STO. DOMINGO-BABAHOYO-JUJAN		17,498,951.53
		30 RECONSTRUCCION Y MANTENIMIENTO DE LA C. RIOBAMBA - CEBADAS	1 RECONSTRUCCION Y MANTENIMIENTO DE LA C. RIOBAMBA - CEBADAS	3,081,252.20
		30 RECONSTRUCCION Y MANTENIMIENTO DE LA C. RIOBAMBA - CEBADAS		3,081,252.20
		58 AMPLIACION Y MANTENIMIENTO DE LA VIA SANTO DOMINGO EL CARMEN	1 AMPLIACION Y MANTENIMIENTO DE LA VIA SANTO DOMINGO EL CARMEN	9,273,317.22
		58 AMPLIACION Y MANTENIMIENTO DE LA VIA SANTO DOMINGO EL CARMEN		9,273,317.22
		84 MANTENIMIENTO RIO BLANCO AMBATO REHABILITACION Y MTTO. DE LA CARRETERA RIO BLANCO - AMBATO . PROV. TUNGURAHUA	1 MANTENIMIENTO RIO BLANCO AMBATO REHABILITACION Y MTTO. DE LA CARRETERA RIO BLANCO - AMBATO . PROV. TUNGURAHUA	5,248,572.30
		84 MANTENIMIENTO RIO BLANCO AMBATO REHABILITACION Y MTTO. DE LA CARRETERA RIO BLANCO - AMBATO . PROV. TUNGURAHUA		5,248,572.30
		66 MEJORAMIENTO Y MANTENIMIENTO DE LA VIA PUERTO QUITO - LA SEXTA DE 30 KM	1 FISCALIZACION E INSPECCIONES TECNICAS	2,759,364.24
		66 MEJORAMIENTO Y MANTENIMIENTO DE LA VIA PUERTO QUITO - LA SEXTA DE 30 KM		2,759,364.24
		88 MANTENIMIENTO CARRETERA PEDERNALES- SAN VICENTE (REHABILITACION Y MANTENIMIENTO CARRETERA PEDERNALES SAN VICENTE CORREDOR ARTERIAL E-15 DE 11108 KM. INCLUIDO PASO LATERAL CANOA.	1 MANTENIMIENTO CARRETERA PEDERNALES- SAN VICENTE (REHABILITACION Y MANTENIMIENTO CARRETERA PEDERNALES SAN VICENTE CORREDOR ARTERIAL E-15 DE 11108 KM. INCLUIDO PASO LATERAL CANOA.	4,836,457.02

**PRESUPUESTO GENERAL DEL ESTADO  
CONSOLIDADO POR ESTRUCTURA PROGRAMATICA  
(USD. DOLARES)  
Ejercicio: 2011**



República del Ecuador

Ministerio de Finanzas  
del Ecuador

Entidad	Programa	Proyecto	Actividad	Presupuesto 2011
		68 MANTENIMIENTO CARRETERA PEDERNALES-SAN VICENTE (REHABILITACION Y MANTENIMIENTO CARRETERA PEDERNALES SAN VICENTE CORREDOR ARTERIAL E-15 DE 11108 KM. INCLUIDO PASO LATERAL CANOA.		4,836,457.02
		78 MANTENIMIENTO DE LA C. RIOBAMBA ZHUD (REHABILITACION C. RIOBAMBA - BALBANERA - ZHUD EXCLUYENDO TRAMO GUASUNTOS - CHUNCHI)	1 MANTENIMIENTO DE LA C. RIOBAMBA ZHUD (REHABILITACION C. RIOBAMBA - BALBANERA - ZHUD EXCLUYENDO TRAMO GUASUNTOS - CHUNCHI)	1,333,161.88
		78 MANTENIMIENTO DE LA C. RIOBAMBA ZHUD (REHABILITACION C. RIOBAMBA - BALBANERA - ZHUD EXCLUYENDO TRAMO GUASUNTOS - CHUNCHI)		1,333,161.88
		63 RECONSTRUCCION Y MANTENIMIENTO DE LA CARRETERA ARENILLAS-PUENTE PUYANGO-ALAMOR ZAPOTILLO-LALAMOR TRAMO ARENILLAS - PUYANGALAMOR PROVINCIA DE EL ORO DE 8050 KM.	1 RECONSTRUCCION Y MANTENIMIENTO DE LA CARRETERA ARENILLAS-PUENTE PUYANGO-ALAMOR ZAPOTILLO-LALAMOR TRAMO ARENILLAS - PUYANGALAMOR PROVINCIA DE EL ORO DE 8050 KM.	1,516,521.78
		63 RECONSTRUCCION Y MANTENIMIENTO DE LA CARRETERA ARENILLAS-PUENTE PUYANGO-ALAMOR ZAPOTILLO-LALAMOR TRAMO ARENILLAS - PUYANGALAMOR PROVINCIA DE EL ORO DE 8050 KM.		1,516,521.78
	33 PLAN RELAMPAGO			88,502,751.28
	34 PUERTOS Y AEROPUERTOS	10 AEROPUERTO ESMERALDAS ( FUNCIONAMIENTO)	1 AEROPUERTO ESMERALDAS ( FUNCIONAMIENTO)	61,723.52
		10 AEROPUERTO ESMERALDAS ( FUNCIONAMIENTO)		61,723.52
		11 REHABILITACION DEL TERMINAL TORRE DE CONTROL Y CERRAMIENTO PERIMETRAL AEROPUERTO SAN VICENTE	1 REHABILITACION DEL TERMINAL TORRE DE CONTROL Y CERRAMIENTO PERIMETRAL AEROPUERTO SAN VICENTE	7,588.28



**PRESUPUESTO GENERAL DEL ESTADO  
CONSOLIDADO POR ESTRUCTURA PROGRAMATICA  
(USD, DOLARES)  
Ejercicio: 2011**



República del Ecuador

Ministerio de Finanzas  
del Ecuador

Entidad	Programa	Proyecto	Actividad	Presupuesto 2011
		11 REHABILITACION DEL TERMINAL TORRE DE CONTROL Y CERRAMIENTO PERIMETRAL AEROPUERTO SAN VICENTE		7,588.28
		13 EDIFICIO TERMINAL BLOQUE TECNICO AERODEXPRESOS Y SEI AEROPUERTO SAN CRISTOBAL	1 EDIFICIO TERMINAL BLOQUE TECNICO AERODEXPRESOS Y SEI AEROPUERTO SAN CRISTOBAL	57,249.33
		13 EDIFICIO TERMINAL BLOQUE TECNICO AERODEXPRESOS Y SEI AEROPUERTO SAN CRISTOBAL		57,249.33
		14 RECONSTRUCCION Y ENSANCHAMIENTO DE LA PISTA DEL AEROPUERTO DE SALINAS INCLUYENDO MUROS DE ENROCADO PARA PROTECCION DEL AEROPUERTO	1 RECONSTRUCCION Y ENSANCHAMIENTO DE LA PISTA DEL AEROPUERTO DE SALINAS INCLUYENDO MUROS DE ENROCADO PARA PROTECCION DEL AEROPUERTO	1,149,918.37
		14 RECONSTRUCCION Y ENSANCHAMIENTO DE LA PISTA DEL AEROPUERTO DE SALINAS INCLUYENDO MUROS DE ENROCADO PARA PROTECCION DEL AEROPUERTO		1,149,918.37
		15 EDIFICIO TERMINAL BLOQUE TECNICO TORRE DE CONTROL Y OBRAS COMPLEMENTARIAS DEL AEROPUERTO DE SALINAS.	1 EDIFICIO TERMINAL BLOQUE TECNICO TORRE DE CONTROL Y OBRAS COMPLEMENTARIAS DEL AEROPUERTO DE SALINAS.	127,577.48
		15 EDIFICIO TERMINAL BLOQUE TECNICO TORRE DE CONTROL Y OBRAS COMPLEMENTARIAS DEL AEROPUERTO DE SALINAS.		127,577.48
		16 REHABILITACION INTEGRAL DEL AEROPUERTO DE ESMERALDAS GENERAL RIVADENEIRA TACHINA PROVINCIA DE ESMERALDAS	1 REHABILITACION INTEGRAL DEL AEROPUERTO DE ESMERALDAS GENERAL RIVADENEIRA TACHINA PROVINCIA DE ESMERALDAS	207,584.90
		16 REHABILITACION INTEGRAL DEL AEROPUERTO DE ESMERALDAS GENERAL RIVADENEIRA TACHINA PROVINCIA DE ESMERALDAS		207,584.90
		17 REHABILITACION INTEGRAL DEL AEROPUERTO COTOPAXI (LATACUNGA)	1 REHABILITACION INTEGRAL DEL AEROPUERTO COTOPAXI (LATACUNGA)	1,859,889.35

**PRESUPUESTO GENERAL DEL ESTADO  
CONSOLIDADO POR ESTRUCTURA PROGRAMATICA  
(USD. DOLARES)  
Ejercicio: 2011**



República del Ecuador

Ministerio de Finanzas  
del Ecuador

Entidad	Programa	Proyecto	Actividad	Presupuesto 2011
		17 REHABILITACION INTEGRAL DEL AEROPUERTO COTOPAXI (LATACUNGA)		1,859,869.35
		170 CONSTRUCCION DEL AEROPUERTO EN LA CIUDAD DE TENA	1 CONSTRUCCION DEL AEROPUERTO EN LA CIUDAD DE TENA	1,815,776.50
		170 CONSTRUCCION DEL AEROPUERTO EN LA CIUDAD DE TENA		1,815,776.50
		18 CONSTRUCCION DE LA FASE I (UNO) DEL AEROPUERTO REGIONAL DEL SUR ECUATORIANO UBICADO EN LA CIUDAD DE SANTA ROSA PROVINCIA DE EL ORO	1 CONSTRUCCION DE LA FASE I (UNO) DEL AEROPUERTO REGIONAL DEL SUR ECUATORIANO UBICADO EN LA CIUDAD DE SANTA ROSA PROVINCIA DE EL ORO	3,996,742.12
		18 CONSTRUCCION DE LA FASE I (UNO) DEL AEROPUERTO REGIONAL DEL SUR ECUATORIANO UBICADO EN LA CIUDAD DE SANTA ROSA PROVINCIA DE EL ORO		3,996,742.12
	<b>34 PUERTOS Y AEROPUERTOS</b>			<b>9,284,029.85</b>
	35 PLAN CONSTRUCCION DE PUENTES GRUPO 1	35 CONSTRUCCION DEL PUENTE SOBRE EL RIO BABAHOYO UBICADO EN LA PROVINCIA DE LOS RIOS	1 CONSTRUCCION DEL PUENTE SOBRE EL RIO BABAHOYO UBICADO EN LA PROVINCIA DE LOS RIOS	9,965.16
		35 CONSTRUCCION DEL PUENTE SOBRE EL RIO BABAHOYO UBICADO EN LA PROVINCIA DE LOS RIOS		9,965.16
		36 CONSTRUCCION DE LA SUPERESTRUCTURA METALICA DEL PUENTE SOBRE EL RIO SUNO CARRETERA HOLLIN LORETO COCA	1 CONSTRUCCION DE LA SUPERESTRUCTURA METALICA DEL PUENTE SOBRE EL RIO SUNO CARRETERA HOLLIN LORETO COCA	83,436.87
		36 CONSTRUCCION DE LA SUPERESTRUCTURA METALICA DEL PUENTE SOBRE EL RIO SUNO CARRETERA HOLLIN LORETO COCA		83,436.87
		37 CONSTRUCCION DE LOS PTES. SOBRE LOS RIOS JANTUTINAGUA DE 2800 Y ACCESOS Y PARADA LARGA DE 3000 Y ACCESOS UBICADOS EN LA CARRETERA PAPALLACTA-BAEZA PROV. NAPO	1 CONSTRUCCION DE LOS PTES. SOBRE LOS RIOS JANTUTINAGUA DE 2800 Y ACCESOS Y PARADA LARGA DE 3000 Y ACCESOS UBICADOS EN LA CARRETERA PAPALLACTA-BAEZA PROV. NAPO	116,232.38

**PRESUPUESTO GENERAL DEL ESTADO  
CONSOLIDADO POR ESTRUCTURA PROGRAMATICA  
(USD. DOLARES)  
Ejercicio: 2011**



República del Ecuador

Ministerio de Finanzas  
del Ecuador

Entidad	Programa	Proyecto	Actividad	Presupuesto 2011
		37 CONSTRUCCION DE LOS PTES.SOBRE LOS RIOS JANTUTINAGUA DE 2800 Y ACCESOS Y PARADA LARGA DE 3000 Y ACCESOS UBICADOS EN LA CARRETERA PAPALLACTA-BAEZA PROV. NAPO		116,232.38
		38 PUENTE SOBRE EL RIO BABA UBICADO EN LA C. SANTA MARIA DEL TOACHI - PATRICIA PILAR	1 PUENTE SOBRE EL RIO BABA UBICADO EN LA C. SANTA MARIA DEL TOACHI - PATRICIA PILAR	145,054.46
		38 PUENTE SOBRE EL RIO BABA UBICADO EN LA C. SANTA MARIA DEL TOACHI - PATRICIA PILAR		145,054.46
	35 PLAN CONSTRUCCION DE PUENTES GRUPO 1			354,688.87
	38 SUBSECRETARIA DE PUERTOS Y TRANSPORTE MARITIMO Y FLUVIAL	0 SIN PROYECTO	1 ADMINISTRACION PORTUARIA Y DE TRANSPORTE MARITIMO FLUVIAL	857,803.84
		0 SIN PROYECTO		857,803.84
	38 SUBSECRETARIA DE PUERTOS Y TRANSPORTE MARITIMO Y FLUVIAL			857,803.84
520 MINISTERIO DE TRANSPORTE Y OBRAS PUBLICAS				813,675,613.03
522 DIRECCION GENERAL DE AVIACION CIVIL	20 ADMINISTRACION GENERAL DEL TRANSPORTE AEREO	0 SIN PROYECTO	1 ADMINISTRACION DEL TRANSPORTE AEREO	56,855,935.67
			2 FORMACION Y CAPACITACION TECNICA AERONAUTICA	532,700.00
		0 SIN PROYECTO		57,388,635.67
		10 ADQUISICION DVOR/DME PARA COCA	1 ADQUISICION DVOR/DME PARA COCA	826,765.30
		10 ADQUISICION DVOR/DME PARA COCA		826,765.30
		11 FORTALECIMIENTO AERONAUTICO DE LA DIRECCION GENERAL DE AVIACION CIVIL	1 FORTALECIMIENTO AERONAUTICO DE LA DIRECCION GENERAL DE AVIACION CIVIL	1,717,428.18
		11 FORTALECIMIENTO AERONAUTICO DE LA DIRECCION GENERAL DE AVIACION CIVIL		1,717,428.18
		12 PLAN DE OPTIMIZACION Y RACIONALIZACION DEL RECURSO HUMANO	1 PLAN DE OPTIMIZACION Y RACIONALIZACION DEL RECURSO HUMANO	1,500,000.00
		12 PLAN DE OPTIMIZACION Y RACIONALIZACION DEL RECURSO HUMANO		1,500,000.00

**PRESUPUESTO GENERAL DEL ESTADO  
CONSOLIDADO POR ESTRUCTURA PROGRAMATICA  
(USD. DOLARES)  
Ejercicio: 2011**



República del Ecuador



Ministerio de Finanzas  
del Ecuador

Entidad	Programa	Proyecto	Actividad	Presupuesto 2011
522 DIRECCION GENERAL DE AVIACION	20 ADMINISTRACION GENERAL DEL TRANSPORTE AEREO	13 REHABILITACION DE CERRAMIENTOS PERIMETRALES EN LOS AEROPUERTOS DEL PAIS	1 REHABILITACION DE CERRAMIENTOS PERIMETRALES EN LOS AEROPUERTOS DEL PAIS	1,500,000.00
		13 REHABILITACION DE CERRAMIENTOS PERIMETRALES EN LOS AEROPUERTOS DEL PAIS		1,500,000.00
		5 IMPLANTACION DE SISTEMAS PARA LA NAVEGACION AEREA (RADIO AYUDAS EQUIPOS DE TELECOMUNICACIONES Y SISTEMAS DE ENERGIA E ILUMINACION DE PISTA) PARA LOS AEROPUERTOS DE ESMERALDAS SANTA ROSA Y SALINAS	1 IMPLANTACION DE SISTEMAS PARA LA NAVEGACION AEREA (RADIO AYUDAS EQUIPOS DE TELECOMUNICACIONES Y SISTEMAS DE ENERGIA E ILUMINACION DE PISTA) PARA LOS AEROPUERTOS DE ESMERALDAS SANTA ROSA Y SALINAS	830,432.31
		5 IMPLANTACION DE SISTEMAS PARA LA NAVEGACION AEREA (RADIO AYUDAS EQUIPOS DE TELECOMUNICACIONES Y SISTEMAS DE ENERGIA E ILUMINACION DE PISTA) PARA LOS AEROPUERTOS DE ESMERALDAS SANTA ROSA Y SALINAS		830,432.31
		9 CONSTRUCCION BODEGA CENTRAL DE ABASTECIMIENTOS DAC	1 CONSTRUCCION BODEGA CENTRAL DE ABASTECIMIENTOS DAC	500,000.00
		9 CONSTRUCCION BODEGA CENTRAL DE ABASTECIMIENTOS DAC		500,000.00
	20 ADMINISTRACION GENERAL DEL TRANSPORTE AEREO			84,363,262.46
522 DIRECCION GENERAL DE AVIACION CIVIL				84,363,262.46
534 CONSEJO NACIONAL DE AVIACION CIVIL	01 EMISION DE POLITICA AERONAUTICA Y ADMINISTRACION DE DERECHOS AEROCOMERCIALES.	0 SIN PROYECTO	1 AERONAUTICA	132,607.41
		0 SIN PROYECTO		132,607.41
	01 EMISION DE POLITICA AERONAUTICA Y ADMINISTRACION DE DERECHOS AEROCOMERCIALES.			132,607.41
	20 SUPERVISION Y REGULACION DEL TRANSPORTE AEREO	0 SIN PROYECTO	1 ADMINISTRACION DE LA SUPERVISION Y REGULACION DEL TRANSPORTE AEREO	765,128.00
		0 SIN PROYECTO		765,128.00
	20 SUPERVISION Y REGULACION DEL TRANSPORTE AEREO			765,128.00
534 CONSEJO NACIONAL DE AVIACION CIVIL				897,733.41

**PRESUPUESTO GENERAL DEL ESTADO  
CONSOLIDADO POR ESTRUCTURA PROGRAMATICA  
(USD. DOLARES)  
Ejercicio: 2011**



República del Ecuador

Ministerio de Finanzas  
del Ecuador

Entidad	Programa	Proyecto	Actividad	Presupuesto 2011
535 AGENCIA NACIONAL POSTAL	20 ADMINISTRACION Y CONTROL DEL SERVICIO POSTAL	0 SIN PROYECTO	1 ADMINISTRACION Y CONTROL DEL SERVICIO POSTAL	1,652,162.77
		0 SIN PROYECTO		1,652,162.77
	20 ADMINISTRACION Y CONTROL DEL SERVICIO POSTAL			1,652,162.77
	50 PROGRA ANUAL DE INVERSIONES	1 ESTUDIOS DE FACTIBILIDAD DE LA REFORMA DEL SECTOR POSTAL	1 ESTUDIOS DE FACTIBILIDAD DE LA REFORMA DEL SECTOR POSTAL	352,517.17
		1 ESTUDIOS DE FACTIBILIDAD DE LA REFORMA DEL SECTOR POSTAL		352,517.17
	50 PROGRA ANUAL DE INVERSIONES			352,517.17
535 AGENCIA NACIONAL POSTAL				2,004,678.94
540 MINISTERIO DE TELECOMUNICACIONES Y DE LA SOCIEDAD DE LA INFORMACION	01 RECTORIA DEL DESARROLLO DE LAS TECNOLOGIAS DE LA INFORMACION Y COMUNICACION	0 SIN PROYECTO	1 RECTORIA DEL DESARROLLO DE LAS TECNOLOGIAS DE LA INFORMACION Y COMUNICACION	3,795,225.11
		0 SIN PROYECTO		3,795,225.11
	01 RECTORIA DEL DESARROLLO DE LAS TECNOLOGIAS DE LA INFORMACION Y COMUNICACION			3,795,225.11
	20 SERVICIO DE TELECOMUNICACIONES PARA LA SOCIEDAD	1 DOTACION DE CONECTIVIDAD Y EQUIPAMIENTO PARA ESCUELAS FISCALES Y ORGANISMOS DE DESARROLLO SOCIAL A NIVEL NACIONAL	1 DOTACION DE CONECTIVIDAD Y EQUIPAMIENTO PARA ESCUELAS FISCALES Y ORGANISMOS DE DESARROLLO SOCIAL A NIVEL NACIONAL	14,588,450.00
		1 DOTACION DE CONECTIVIDAD Y EQUIPAMIENTO PARA ESCUELAS FISCALES Y ORGANISMOS DE DESARROLLO SOCIAL A NIVEL NACIONAL		14,588,450.00
		10 PROYECTO TIC PARA LA INCLUSION DIGITAL	1 PROYECTO TIC PARA LA INCLUSION DIGITAL	363,550.00
		10 PROYECTO TIC PARA LA INCLUSION DIGITAL		363,550.00
		11 PROGRAMA DE ALISTAMIENTO DIGITAL	1 PROGRAMA DE ALISTAMIENTO DIGITAL	577,500.00
		11 PROGRAMA DE ALISTAMIENTO DIGITAL		577,500.00
		12 DESARROLLO DE APLICACIONES Y CONTENIDOS PARA EL BUEN VIVIR	1 DESARROLLO DE APLICACIONES Y CONTENIDOS PARA EL BUEN VIVIR	1,927,000.00
		12 DESARROLLO DE APLICACIONES Y CONTENIDOS PARA EL BUEN VIVIR		1,927,000.00
		13 APOYO PROYECTO SITEC	1 APOYO PROYECTO SITEC	2,160,000.00

**PRESUPUESTO GENERAL DEL ESTADO  
CONSOLIDADO POR ESTRUCTURA PROGRAMATICA  
(USD. DOLARES)  
Ejercicio: 2011**



República del Ecuador

Ministerio de Finanzas  
del Ecuador

Entidad	Programa	Proyecto	Actividad	Presupuesto.2011
		13 APOYO PROYECTO SITEC		2,150,000.00
	20 SERVICIO DE TELECOMUNICACIONES PARA LA SOCIEDAD			19,617,500.00
540 MINISTERIO DE TELECOMUNICACIONES Y DE LA SOCIEDAD DE LA INFORMACION				23,412,725.11
550 MINISTERIO DE DESARROLLO URBANO Y VIVIENDA	01 ADMINISTRACIÓN, OPERACIÓN Y APOYO DE SERVICIOS DE LA VIVIENDA Y ASUNTOS DE LA COMUNIDAD	0 SIN PROYECTO	1 ADMINISTRACIÓN SERVICIOS DE LA VIVIENDA Y ASUNTOS DE LA COMUNIDAD	10,349,135.63
		0 SIN PROYECTO		10,349,135.63
	01 ADMINISTRACIÓN, OPERACIÓN Y APOYO DE SERVICIOS DE LA VIVIENDA Y ASUNTOS DE LA COMUNIDAD			10,349,135.63
	20 FOMENTO Y DESARROLLO DE LA VIVIENDA	0 SIN PROYECTO	1 ADMINISTRACIÓN DE ASUNTOS DE LA VIVIENDA	857,463.00
		0 SIN PROYECTO		857,463.00
		10 VIVIENDA URBANO MARGINAL	1 VIVIENDA URBANO MARGINAL	1,269,153.68
		10 VIVIENDA URBANO MARGINAL		1,269,153.68
		18 SOCIO VIVIENDA	1 SOCIO VIVIENDA	7,013,634.99
		18 SOCIO VIVIENDA		7,013,634.99
		2 VIVIENDA URBANA	1 VIVIENDA URBANA	28,724,742.32
		2 VIVIENDA URBANA		28,724,742.32
		20 SOCIO VIVIENDA II	1 SOCIO VIVIENDA II - VIVIENDA URBANA	1,351,166.08
		20 SOCIO VIVIENDA II		1,351,166.08
		21 PROGRAMA NACIONAL DE INFRAESTRUCTURA SOCIAL DE VIVIENDA	1 INFRAESTRUCTURA PARA VIVIENDA URBANA	40,000,000.00
		21 PROGRAMA NACIONAL DE INFRAESTRUCTURA SOCIAL DE VIVIENDA		40,000,000.00
		4 PROGRAMA DE VIVIENDA RURAL Y URBANO MARGINAL	1 PROGRAMA DE VIVIENDA RURAL	11,641,302.93
		4 PROGRAMA DE VIVIENDA RURAL Y URBANO MARGINAL		11,641,302.93
		5 PROYECTO DE VIVIENDA MANUELA ESPEJO	1 PROYECTO DE VIVIENDA MANUELA ESPEJO	9,314,535.11
		5 PROYECTO DE VIVIENDA MANUELA ESPEJO		9,314,535.11
		7 PROGRAMA DE INTERVENCIÓN TERRITORIAL INTEGRAL	1 PROGRAMA DE INTERVENCIÓN TERRITORIAL INTEGRAL	3,486,151.89
		7 PROGRAMA DE INTERVENCIÓN TERRITORIAL INTEGRAL		3,486,151.89

**PRESUPUESTO GENERAL DEL ESTADO  
CONSOLIDADO POR ESTRUCTURA PROGRAMATICA  
(USD. DOLARES)  
Ejercicio: 2011**



República del Ecuador

Ministerio de Finanzas  
del Ecuador

Entidad	Programa	Proyecto	Actividad	Presupuesto 2011
	<b>20 FOMENTO Y DESARROLLO DE LA VIVIENDA</b>			<b>103,458,150.00</b>
	<b>21 DOTACIÓN DE AGUA POTABLE, ALCANTARILLADO, SANEAMIENTO Y RESIDUOS SÓLIDOS</b>	<b>0 SIN PROYECTO</b>	<b>1 COMPENSACIONES, SUBSIDIOS Y PRÉSTAMOS PARA ABASTECIMIENTO DE AGUA POTABLE</b>	1,107,451.00
		<b>0 SIN PROYECTO</b>		<b>1,107,451.00</b>
		124 AGUA POTABLE Y SANEAMIENTO RURAL	1 AGUA POTABLE Y SANEAMIENTO RURAL	13,935,877.43
		124 AGUA POTABLE Y SANEAMIENTO RURAL		13,935,877.43
		142 SOLUCIONES INTEGRALES DE AGUA POTABLE Y SANEAMIENTO - PROGRAMA CANJE DE DEUDA ECUADOR ESPAÑA	1 SOLUCIONES INTEGRALES DE AGUA Y SANEAMIENTO	4,732,083.15
		142 SOLUCIONES INTEGRALES DE AGUA POTABLE Y SANEAMIENTO - PROGRAMA CANJE DE DEUDA ECUADOR ESPAÑA		4,732,083.15
		4 PROYECTO DE A.P. DEL SISTEMA REGIONAL PESILLO IMBABURA	1 PROYECTO DE A.P. DEL SISTEMA REGIONAL PESILLO - IMBABURA	956,876.80
		4 PROYECTO DE A.P. DEL SISTEMA REGIONAL PESILLO - IMBABURA		956,876.80
		82 MANEJO INTEGRAL DE RESIDUOS SÓLIDOS	1 MANEJO INTEGRAL DE RESIDUOS SÓLIDOS	656,432.03
		82 MANEJO INTEGRAL DE RESIDUOS SÓLIDOS		656,432.03
	<b>21 DOTACIÓN DE AGUA POTABLE, ALCANTARILLADO, SANEAMIENTO Y RESIDUOS SÓLIDOS</b>			<b>21,388,720.21</b>
	<b>23 PLANIFICACIÓN Y DESARROLLO DE LA COMUNIDAD</b>	<b>0 SIN PROYECTO</b>	<b>1 ADMINISTRACIÓN, OPERACIÓN Y APOYO DE OTROS SERVICIOS DE LA VIVIENDA Y ASUNTOS DE LA COMUNIDAD</b>	1,710,137.00
		<b>0 SIN PROYECTO</b>		<b>1,710,137.00</b>
		1 PROGRAMA DE MEJORAMIENTO DE BARRIOS - PROMIB	1 PROGRAMA DE MEJORAMIENTO DE BARRIOS - PROMIB	2,838,416.42
		1 PROGRAMA DE MEJORAMIENTO DE BARRIOS - PROMIB		2,838,416.42
		2 CIUDADES SATELITES RURALES	1 CIUDADES SATELITES RURALES	828,058.50
		2 CIUDADES SATELITES RURALES		828,058.50
		39 TITULACION-LEGALIZACION DE TIERRAS	1 TITULACION-LEGALIZACION DE TIERRAS	1,356,017.38

**PRESUPUESTO GENERAL DEL ESTADO  
CONSOLIDADO POR ESTRUCTURA PROGRAMATICA  
(USD. DOLARES)  
Ejercicio: 2011**



República del Ecuador



Ministerio de Finanzas  
del Ecuador

Entidad	Programa	Proyecto	Actividad	Presupuesto 2011
		<b>39 TITULACION-LEGALIZACION DE TIERRAS</b>		<b>1,356,017.36</b>
		42 ASISTENCIA TECNICA EN CATASTROS Y AVALUOS	1 ASISTENCIA TECNICA CATASTROS	56,180.39
		<b>42 ASISTENCIA TECNICA EN CATASTROS Y AVALUOS</b>		<b>56,180.39</b>
	<b>23 PLANIFICACIÓN Y DESARROLLO DE LA COMUNIDAD</b>			<b>6,988,809.87</b>
	24 EMERGENCIAS NATURALES	12 PROYECTO NACIONAL DE GESTION DEL RIESGO PARA EL HABITAT Y LA VIVIENDA	1 PROYECTO NACIONAL DE GESTION DEL RIESGO PARA EL HABITAT Y LA VIVIENDA	2,101,161.96
		<b>12 PROYECTO NACIONAL DE GESTION DEL RIESGO PARA EL HABITAT Y LA VIVIENDA</b>		<b>2,101,161.96</b>
	<b>24 EMERGENCIAS NATURALES</b>			<b>2,101,161.96</b>
<b>550 MINISTERIO DE DESARROLLO URBANO Y VIVIENDA</b>				<b>144,286,977.47</b>
580 CONSEJO NACIONAL ELECTORAL	20 GARANTIA DEL DERECHO DEL SUFRAGIO	0 SIN PROYECTO	1 ADMINISTRACION GENERAL DEL DERECHO AL SUFRAGIO	32,624,885.15
			10 LEVANTAMIENTO Y MEJORAMIENTO DE PROCESOS E IMPLANTACION DE SISTEMAS EN EL TERRITORIO	18,000.00
			11 MEJORAMIENTO DE INFRAESTRUCTURA Y TECNOLOGIA	366,500.00
			12 FORTALECIMIENTO DE RECURSOS HUMANOS	100,000.00
			2 PROCESO ELECTORAL INTEGRAL	362,067.83
			3 AUTOMATIZACION ELECTORAL	689,840.00
			4 REGISTRO ELECTORAL	302,377.00
			5 INSCRIPCION, REGISTRO, GESTION Y CONTROL DE ORGANIZACIONES POLITICAS	7,000.00
			6 PROMOCION Y CONTROL FINANCIERO DE LAS ORGANIZACIONES POLITICAS	11,000.00
			7 ASESORIA TECNICA A ORGANIZACIONES POLITICAS	8,000.00
			8 PRODUCCION DE CONOCIMIENTO POLITICO ELECTORAL / INSTITUTO DE INVESTIGACION, ANALISIS, CAPACITACION Y PROMOCION POL. ELEC	683,150.00
			9 PRODUCCION DE NORMATIVA POLITICO ELECTORAL	10,000.00
		<b>0 SIN PROYECTO</b>		<b>35,192,618.98</b>



**PRESUPUESTO GENERAL DEL ESTADO  
CONSOLIDADO POR ESTRUCTURA PROGRAMATICA  
(USD. DOLARES)  
Ejercicio: 2011**



República del Ecuador

Ministerio de Finanzas  
del Ecuador

Entidad	Programa	Proyecto	Actividad	Presupuesto 2011
	20 GARANTIA DEL DERECHO DEL SUFRAGIO			35,192,619.88
	21 ELECCIONES Y REFERENDOS	0 SIN PROYECTO	4 PROCESO DE REFERENDUM 2008	15,342.00
			6 CONCURSO DE OPOSICION Y MERITOS CONSEJO DE PARTICIPACION CIUDADANA Y CONTROL SOCIAL	245,034.00
		0 SIN PROYECTO		260,376.00
	21 ELECCIONES Y REFERENDOS			260,376.00
<b>580 CONSEJO NACIONAL ELECTORAL</b>				<b>35,452,895.98</b>
581 CORTE CONSTITUCIONAL	20 GARANTIA DE LOS DERECHOS CONSTITUCIONALES	0 SIN PROYECTO	1 ADMINISTRACION GENERAL DE LA GARANTIA DE LOS DERECHOS CONSTITUCIONALES	7,651,186.29
			2 ADMINISTRACION DEL REGISTRO OFICIAL	4,382,948.52
		0 SIN PROYECTO		12,034,134.81
	20 GARANTIA DE LOS DERECHOS CONSTITUCIONALES			12,034,134.81
<b>581 CORTE CONSTITUCIONAL</b>				<b>12,034,134.81</b>
582 TRIBUNAL CONTENCIOSO ELECTORAL	20 GARANTIA DEL DERECHO AL SUFRAGIO	0 SIN PROYECTO	1 ADMINISTRACION GENERAL DEL DERECHO DEL SUFRAGIO	2,895,994.00
		0 SIN PROYECTO		2,895,994.00
	20 GARANTIA DEL DERECHO AL SUFRAGIO			2,895,994.00
<b>582 TRIBUNAL CONTENCIOSO ELECTORAL</b>				<b>2,895,994.00</b>
583 CONSEJO DE PARTICIPACION CIUDADANA Y CONTROL SOCIAL	01 ADMINISTRACION GENERAL	0 SIN PROYECTO	1 ADMINISTRACION CPCCS	8,797,434.52
			8 PARTICIPACION CIUDADANA Y CONTROL SOCIAL	33,978.17
		0 SIN PROYECTO		8,831,413.69
	01 ADMINISTRACION GENERAL			8,831,413.69
<b>583 CONSEJO DE PARTICIPACION CIUDADANA Y CONTROL SOCIAL</b>				<b>8,831,413.69</b>
580 PROCURADURIA GENERAL DEL ESTADO	01 PROCURADURIA GENERAL DEL ESTADO PLANTA CENTRAL	0 SIN PROYECTO	1 ADMINISTRACION GENERAL DE LA PGE-PLANTA CENTRAL	41,438,854.73
		0 SIN PROYECTO		41,438,854.73
	01 PROCURADURIA GENERAL DEL ESTADO PLANTA CENTRAL			41,438,854.73
	02 PROCURADURIA GENERAL DEL ESTADO-DIRECCION REGIONAL GUAYAS	0 SIN PROYECTO	1 ADMINISTRACION DE LA PROCURADURIA GENERAL DEL ESTADO-DIRECCION REGIONAL 1(GUAYAS)	2,965,052.80
		0 SIN PROYECTO		2,965,052.80
	02 PROCURADURIA GENERAL DEL ESTADO-DIRECCION REGIONAL GUAYAS			2,965,052.80
<b>580 PROCURADURIA GENERAL DEL ESTADO</b>				<b>44,403,907.53</b>

**PRESUPUESTO GENERAL DEL ESTADO  
CONSOLIDADO POR ESTRUCTURA PROGRAMATICA  
(USD. DOLARES)  
Ejercicio: 2011**



República del Ecuador

Ministerio de Finanzas  
del Ecuador

Entidad	Programa	Proyecto	Actividad	Presupuesto 2011
591 CONTRALORIA GENERAL DEL ESTADO	01 ADMINISTRACION GENERAL DE LA CONTRALORIA	0 SIN PROYECTO	1 APOYO A LA GESTION INSTITUCIONAL	34,153,091.00
		0 SIN PROYECTO		34,153,091.00
	01 ADMINISTRACION GENERAL DE LA CONTRALORIA			34,153,091.00
	20 CONTROL DE LOS RECURSOS PUBLICOS	0 SIN PROYECTO	1 CONTROL EXTERNO	54,870,609.00
			2 CONTROL INTERNO	12,438,600.00
		0 SIN PROYECTO		67,309,209.00
	20 CONTROL DE LOS RECURSOS PUBLICOS			67,309,209.00
	21 DETERMINACION DE RESPONSABILIDADES	0 SIN PROYECTO	1 DETERMINACION DE RESPONSABILIDADES	3,578,300.00
		0 SIN PROYECTO		3,578,300.00
	21 DETERMINACION DE RESPONSABILIDADES			3,578,300.00
591 CONTRALORIA GENERAL DEL ESTADO				105,038,600.00
592 SUPERINTENDENCIA DE BANCOS	20 SUPERVISION DE INSTITUCIONES FINANCIERAS	0 SIN PROYECTO	1 SUPERVISION DE INSTITUCIONES FINANCIERAS	54,329,560.00
		0 SIN PROYECTO		54,329,560.00
	20 SUPERVISION DE INSTITUCIONES FINANCIERAS			54,329,560.00
592 SUPERINTENDENCIA DE BANCOS				54,329,560.00
593 SUPERINTENDENCIA DE COMPANIAS	20 SUPERVISION DE COMPANIAS Y MERCADO DE VALORES	0 SIN PROYECTO	1 ADMINISTRACION DE LA SUPERVISION DE COMPANIAS Y MERCADO DE VALORES	48,582,183.00
		0 SIN PROYECTO		48,582,183.00
		1 FORTALECIMIENTO DE TECNOLOGIA DE INFORMACION Y COMUNICACIONES UE IQ 2011	2 FORTALECIMIENTO DE TECNOLOGIA DE INFORMACION Y COMUNICACIONES UE IQ 2011	1,273,000.00
		1 FORTALECIMIENTO DE TECNOLOGIA DE INFORMACION Y COMUNICACIONES UE IQ 2011		1,273,000.00
		2 FORTALECIMIENTO DE TECNOLOGIA DE INFORMACION Y COMUNICACIONES UE PC 2011	3 FORTALECIMIENTO DE TECNOLOGIA DE INFORMACION Y COMUNICACIONES UE PC 2011	1,320,000.00
		2 FORTALECIMIENTO DE TECNOLOGIA DE INFORMACION Y COMUNICACIONES UE PC 2011		1,320,000.00
	20 SUPERVISION DE COMPANIAS Y MERCADO DE VALORES			61,155,183.00

**PRESUPUESTO GENERAL DEL ESTADO  
CONSOLIDADO POR ESTRUCTURA PROGRAMATICA  
(USD. DOLARES)  
Ejercicio: 2011**



República del Ecuador

Ministerio de Finanzas  
del Ecuador

Entidad	Programa	Proyecto	Actividad	Presupuesto 2011
593 SUPERINTENDENCIA DE COMPANIAS	50 PLAN ANUAL DE INVERSIONES	3 FORTALECIMIENTO DE TECNOLOGIA DE INFORMACION Y COMUNICACIONES 1	3 FORTALECIMIENTO DE TECNOLOGIA DE INFORMACION Y COMUNICACIONES 1	1,396,000.00
		3 FORTALECIMIENTO DE TECNOLOGIA DE INFORMACION Y COMUNICACIONES 1		1,396,000.00
		4 FORTALECIMIENTO DE TECNOLOGIA DE INFORMACION Y COMUNICACIONES 2	2 FORTALECIMIENTO DE TECNOLOGIA DE INFORMACION Y COMUNICACIONES 2	591,000.00
		4 FORTALECIMIENTO DE TECNOLOGIA DE INFORMACION Y COMUNICACIONES 2		591,000.00
	50 PLAN ANUAL DE INVERSIONES			1,987,000.00
<b>593 SUPERINTENDENCIA DE COMPANIAS</b>				<b>53,142,183.00</b>
594 SUPERINTENDENCIA DE TELECOMUNICACIONES	20 SUPERVISION Y REGULACION DE SERVICIOS DE RADIO Y TELECOMUNICACIONES	0 SIN PROYECTO	1 SUPERVISION Y REGULACION DE SERVICIOS DE RADIO Y TELECOMUNICACIONES	28,535,236.00
		0 SIN PROYECTO		28,535,236.00
	20 SUPERVISION Y REGULACION DE SERVICIOS DE RADIO Y TELECOMUNICACIONES			28,535,236.00
	50 CONSTRUCCIONES Y EQUIPAMIENTO	8 EQUIPAMIENTO PARA EL CONTROL: DEL USO DEL ESPECTRO RADIOELÉCTRICO, CALIDAD DE LOS SERVICIOS DE TELECOMUNICACIONES Y ANTI	1 EQUIPAMIENTO PARA EL CONTROL: DEL USO DEL ESPECTRO RADIOELÉCTRICO, CALIDAD DE LOS SERVICIOS DE TELECOMUNICACIONES Y ANTI	4,000,000.00
		8 EQUIPAMIENTO PARA EL CONTROL: DEL USO DEL ESPECTRO RADIOELÉCTRICO, CALIDAD DE LOS SERVICIOS DE TELECOMUNICACIONES Y ANTI		4,000,000.00
		8 OBRAS PÚBLICAS PARA TELECOMUNICACIONES	1 OBRAS PÚBLICAS PARA TELECOMUNICACIONES	1,835,400.00
		8 OBRAS PÚBLICAS PARA TELECOMUNICACIONES		1,835,400.00
	50 CONSTRUCCIONES Y EQUIPAMIENTO			5,835,400.00
<b>594 SUPERINTENDENCIA DE TELECOMUNICACIONES</b>				<b>24,170,436.00</b>
595 CONSEJO NACIONAL DE CONTROL DE SUSTANCIAS ESTUPEFACIENTES Y PSICOTROPICOS	01 ADMINISTRACION GENERAL DEL CONSEP	0 SIN PROYECTO	1 ADMINISTRACION GENERAL DEL CONSEP	13,840,948.24
		0 SIN PROYECTO		13,840,948.24
	01 ADMINISTRACION GENERAL DEL CONSEP			13,840,948.24

**PRESUPUESTO GENERAL DEL ESTADO  
CONSOLIDADO POR ESTRUCTURA PROGRAMATICA  
(USD. DOLARES)  
Ejercicio: 2011**

Entidad	Programa	Proyecto	Actividad	Presupuesto
595 CONSEJO NACIONAL DE CONTROL DE SUSTANCIAS ESTUPEFACIENTES Y PSICOTROPICOS				13,840,948.24
597 CONSEJO NACIONAL DE TELECOMUNICACIONES Y SECRETARIA NACIONAL DE COMUNICACIONES	01 ADMINISTRACION DE SERVICIOS DE RADIO Y TELECOMUNICACIONES	0 SIN PROYECTO	1 ADMINISTRACION SERVICIOS DE RADIO Y TELECOMUNICACIONES	55,083,402.00
		0 SIN PROYECTO		55,083,402.00
	01 ADMINISTRACION DE SERVICIOS DE RADIO Y TELECOMUNICACIONES			55,083,402.00
597 CONSEJO NACIONAL DE TELECOMUNICACIONES Y SECRETARIA NACIONAL DE COMUNICACIONES				55,083,402.00
598 FISCALIA GENERAL DEL ESTADO	01 ADMINISTRACION GENERAL DE LA FGE Y SUS UNIDADES EJECUTORAS	0 SIN PROYECTO	1 ADMINISTRACION GENERAL DE LA FGE Y UE	89,947,838.68
			2 ADMINISTRACION Y BINESTAR DEL RECURSO HUMANO	399,898.60
			4 GESTION Y ENLACE INFORMATICO	14,400.00
		0 SIN PROYECTO		90,362,238.28
	01 ADMINISTRACION GENERAL DE LA FGE Y SUS UNIDADES EJECUTORAS			90,362,238.28
598 FISCALIA GENERAL DEL ESTADO				90,362,238.28
643 DEFENSORIA DEL PUEBLO	20 DEFENSA DE LOS DERECHOS HUMANOS	0 SIN PROYECTO	1 PROMOCION Y DEFENSA DE LOS DERECHOS HUMANOS	7,484,998.17
		0 SIN PROYECTO		7,484,998.17
	20 DEFENSA DE LOS DERECHOS HUMANOS			7,484,998.17
643 DEFENSORIA DEL PUEBLO				7,484,998.17
679 CONSEJO NACIONAL CONTRA EL LAVADO DE ACTIVOS	20 PREVENCION, DETECCION Y ERRADICACION DEL LAVADO DE ACTIVOS	0 SIN PROYECTO	1 ADMINISTRACION DE OTROS SERVICIOS PARA LA SEGURIDAD INTERNA	1,256,017.73
		0 SIN PROYECTO		1,256,017.73
	20 PREVENCION, DETECCION Y ERRADICACION DEL LAVADO DE ACTIVOS			1,256,017.73
679 CONSEJO NACIONAL CONTRA EL LAVADO DE ACTIVOS				1,256,017.73
690 CORPORACION DEL SEGURO DE DEPOSITOS COSEDE	21 GESTION ADMINISTRATIVA COSEDE	0 SIN PROYECTO	1 GESTION ADMINISTRATIVA COSEDE	1,234,538.19
		0 SIN PROYECTO		1,234,538.19
	21 GESTION ADMINISTRATIVA COSEDE			1,234,538.19
690 CORPORACION DEL SEGURO DE DEPOSITOS COSEDE				1,234,538.19
990 RECURSOS PREASIGNADOS	01 RECURSOS PREASIGNADOS	0 SIN PROYECTO	1 RECURSOS PREASIGNADOS	103,059,106.27
		0 SIN PROYECTO		103,059,106.27
	01 RECURSOS PREASIGNADOS			103,059,106.27
990 RECURSOS PREASIGNADOS				103,059,106.27
991 FINANCIAMIENTO DE DERIVADOS DEFICITARIOS	01 CUENTA DE FINANCIAMIENTO DE DERIVADOS DEFICITARIOS	0 SIN PROYECTO	1 CUENTA DE FINANCIAMIENTO DE DERIVADOS DEFICITARIOS	4,100,700,000.00
		0 SIN PROYECTO		4,100,700,000.00
	01 CUENTA DE FINANCIAMIENTO DE DERIVADOS DEFICITARIOS			4,100,700,000.00

**PRESUPUESTO GENERAL DEL ESTADO  
CONSOLIDADO POR ESTRUCTURA PROGRAMATICA  
(USD. DOLARES)  
Ejercicio: 2011**

Entidad	Programa	Proyecto	Actividad	Presupuesto
<b>991 FINANCIAMIENTO DE DERIVADOS DEFICITARIOS</b>				<b>4.100.700.000.00</b>
996 INGRESOS Y TRANSFERENCIAS	01 TRANSFERENCIAS GENERALES DEL GOBIERNO CENTRAL	0 SIN PROYECTO	1 TRANSFERENCIAS GENERALES DEL GOBIERNO CENTRAL	3.324,686,476.39
			2 COMISIONES, ACCIONES Y PARTICIPACIONES	7,393,969.00
		<b>0 SIN PROYECTO</b>		<b>3,332,080,445.39</b>
		1 MODERNIZACION DE LA EMPRESA DE FERROCARRILES ECUATORIANOS Y REHABILITACION DEL SISTEMA FERROVIARIO ECUATORIANO	1 MODERNIZACION DE LA EMPRESA DE FERROCARRILES ECUATORIANOS Y REHABILITACION DEL SISTEMA FERROVIARIO ECUATORIANO	59,000,000.00
		<b>1 MODERNIZACION DE LA EMPRESA DE FERROCARRILES ECUATORIANOS Y REHABILITACION DEL SISTEMA FERROVIARIO ECUATORIANO</b>		<b>59,000,000.00</b>
		2 ESTUDIO DE PROSPECCION Y EXPLORACION DE CALIZAS EN LA CONCESION MINERA AMAZONAS	1 ESTUDIO DE PROSPECCION Y EXPLORACION DE CALIZAS EN LA CONCESION MINERA AMAZONAS	615,465.17
		<b>2 ESTUDIO DE PROSPECCION Y EXPLORACION DE CALIZAS EN LA CONCESION MINERA AMAZONAS</b>		<b>615,465.17</b>
		3 ESTUDIO DE PROSPECCION Y EXPLORACION DE CALIZAS EN LA CONCESION MINERA ISIMANCHI	1 ESTUDIO DE PROSPECCION Y EXPLORACION DE CALIZAS EN LA CONCESION MINERA ISIMANCHI	671,301.30
		<b>3 ESTUDIO DE PROSPECCION Y EXPLORACION DE CALIZAS EN LA CONCESION MINERA ISIMANCHI</b>		<b>671,301.30</b>
		4 ESTUDIO DE PROSPECCION Y EXPLORACION DE CALIZAS EN LA CONCESION MINERA SHOBOL NORTE 1	1 ESTUDIO DE PROSPECCION Y EXPLORACION DE CALIZAS EN LA CONCESION MINERA SHOBOL NORTE 1	415,749.95
		<b>4 ESTUDIO DE PROSPECCION Y EXPLORACION DE CALIZAS EN LA CONCESION MINERA SHOBOL NORTE 1</b>		<b>415,749.95</b>
996 INGRESOS Y TRANSFERENCIAS	01 TRANSFERENCIAS GENERALES DEL	5 ESTUDIO DE PROSPECCION Y EXPLORACION DE CALIZAS EN LA CONCESION MINERA UNACOTA	1 ESTUDIO DE PROSPECCION Y EXPLORACION DE CALIZAS EN LA CONCESION MINERA UNACOTA	823,491.81
		<b>5 ESTUDIO DE PROSPECCION Y EXPLORACION DE CALIZAS EN LA CONCESION MINERA UNACOTA</b>		<b>823,491.81</b>
		6 ESTUDIO DE PROSPECCION Y EXPLORACION DE YESO EN LA CONCESION MINERA MANGOSIZA	1 ESTUDIO DE PROSPECCION Y EXPLORACION DE YESO EN LA CONCESION MINERA MANGOSIZA	796,380.69

**PRESUPUESTO GENERAL DEL ESTADO  
CONSOLIDADO POR ESTRUCTURA PROGRAMATICA  
(USD. DOLARES)  
Ejercicio: 2011**

Entidad	Programa	Proyecto	Actividad	Presupuesto (000)
		6 ESTUDIO DE PROSPECCION Y EXPLORACION DE YESO EN LA CONCESION MINERA MANGOSIZA		796,380.89
		7 EXPLORACION AVANZADA DEL AREA MINERA GRAN ARQUITECTO 4 PARA LA DETERMINACION DE RECURSOS MINEROS	1 EXPLORACION AVANZADA DEL AREA MINERA GRAN ARQUITECTO 4 PARA LA DETERMINACION DE RECURSOS MINEROS	1,124,461.56
		7 EXPLORACION AVANZADA DEL AREA MINERA GRAN ARQUITECTO 4 PARA LA DETERMINACION DE RECURSOS MINEROS		1,124,461.56
		8 PROYECTO DEL PROGRAMA NACIONAL DE BECAS	1 PROYECTO DEL PROGRAMA NACIONAL DE BECAS	7,586,800.01
		8 PROYECTO DEL PROGRAMA NACIONAL DE BECAS		7,586,800.01
		9 MONTO POR ASIGNAR SENPLADES TALENTO HUMANO Y GESTION DE PERSONAL	1 MONTO POR ASIGNAR SENPLADES TALENTO HUMANO Y GESTION DE PERSONAL	144,598,365.63
		9 MONTO POR ASIGNAR SENPLADES TALENTO HUMANO Y GESTION DE PERSONAL		144,598,365.63
	04 TRANSFERENCIAS GENERALES DEL GOBIERNO CENTRAL			3,547,712,261.51
898 INGRESOS Y TRANSFERENCIAS				3,547,712,261.51
997 DEUDA PUBLICA	99 SERVICIO DEUDA PUBLICA	0 SIN PROYECTO	1 ENDEUDAMIENTO INTERNO	892,687,504.08
			2 ENDEUDAMIENTO EXTERNO	1,412,501,722.86
		0 SIN PROYECTO		2,305,189,226.94
	99 SERVICIO DEUDA PUBLICA			2,305,189,226.94
997 DEUDA PUBLICA				2,305,189,226.94
				23,950,249,857.03

# GOBIERNO DE LA REVOLUCIÓN CIUDADANA



**PROGRAMACIÓN PRESUPUESTARIA CUATRIANUAL  
2011-2014  
APROBADA**

***Rafael Correa Delgado***

**Presidente Constitucional  
de la República del Ecuador  
Ministerio de Finanzas**

## PROGRAMACIÓN PRESUPUESTARIA CUATRIANUAL 2011-2014

### INDICE

- I. Antecedentes
- II. Escenario Macroeconómico de Mediano Plazo
  - a. Supuestos Macroeconómicos
    - a.1 Sector Real
    - a.2 Sector Petrolero
    - a.3 Sector Externo (Balanza Comercial)
- III. Objetivos de la Política Fiscal y Sostenibilidad Fiscal
- IV. Programación fiscal cuatrianual (2011 – 2014)

LEXIS S.A.



## I. ANTECEDENTES

En cumplimiento del Art. 294 de la Constitución de la República del Ecuador 2008, el cual dispone que la Función Ejecutiva elaborará cada año la Programación Presupuestaria Cuatrianual –PPC-, el Ministerio de Finanzas ha elaborado la PPC para el periodo 2011-2014, que recoge la Política Fiscal y el análisis de la sostenibilidad de las Finanzas Públicas.

Este documento presenta para el periodo 2011-2014 las proyecciones de ingresos, gastos y financiamiento de las entidades que conforman el Presupuesto General del Estado, en concordancia con lo dispuesto en el Art. 74 numerales 8 y 9; Art. 87 y 88 del Código Orgánico de Planificación y Finanzas Públicas<sup>1</sup>; y, el ordenamiento jurídico vigente.

Adicionalmente, se presentan las metas de endeudamiento en el marco de la programación macroeconómica; se examina el desempeño fiscal del periodo cuatrianual 2010-2014 y se propone un escenario macro-fiscal consistente con el límite de endeudamiento público del 40% en la relación Deuda Pública/PIB, dispuesto en el Art. 124 de la Sección II de los Límites de Endeudamiento, Destino de los Recursos y de los Proyectos del Código Orgánico de Planificación y Finanzas Públicas.

Este trabajo se justifica no sólo por las disposiciones legales existentes, sino también en la importancia de las finanzas públicas, el manejo de la deuda pública en el Ecuador, la dolarización de la economía ecuatoriana, entre otros determinantes del entorno nacional.

A continuación se establece la manera en que el documento aborda el tema:

- La primera parte presenta un escenario macroeconómico de mediano plazo.
- La segunda parte busca introducir ciertos aspectos teóricos básicos de la aplicación de la Política Fiscal y un breve análisis de la sostenibilidad fiscal en el contexto del escenario macroeconómico.
- Finalmente, se presenta la programación fiscal plurianual 2011-2014. La información estadística está presentada bajo el formato de seguimiento de las Estadísticas de Finanzas Públicas "Base Fiscal" con datos de ingresos y gastos proyectados para el Estado Central Consolidado.

## II. ESCENARIO MACROECONÓMICO DE MEDIANO PLAZO

El escenario macroeconómico de mediano plazo constituye el marco de referencia sobre la base del cual se determina el escenario de Programación Fiscal para el periodo 2011-2014, a fin de determinar los objetivos que se relacionan, evaluar su cumplimiento y mitigar sus riesgos. Así, dentro de las condiciones que se describen a continuación, se obtienen resultados fiscales que buscan financiar las metas del Plan Nacional de Desarrollo para el Buen Vivir 2009-2013 en el marco de garantizar la sostenibilidad fiscal.

<sup>1</sup> Código Orgánico de Planificación y Finanzas Públicas, publicado en el Registro Oficial Segundo Suplemento No. 306 de 22 de octubre de 2010



## a. SUPUESTOS MACROECONÓMICOS

Para la elaboración de la Programación Cuatrianual 2011-2014 y la Proforma Presupuestaria del 2011, se tomará entre otros aspectos fundamentales las variables macroeconómicas previstas por el Banco Central del Ecuador como: inflación promedio y de fin de periodo; PIB nominal; crecimiento real del PIB; tasa de variación del deflactor del PIB; exportaciones petroleras y no petroleras e importaciones totales.

A continuación se presentan los principales supuestos macroeconómicos por cada sector de la economía:

**Cuadro No. 1**  
**TABLA DE INDICADORES MACROECONÓMICOS 2011-2014**

VARIABLES	2011 (e)	2012 (e)	2013 (e)	2014 (e) 3/
<b>A. SECTOR REAL</b>				
Inflación promedio período	3.69%	3.66%	3.62%	3.62%
Crecimiento real PIB	5.06%	5.17%	5.73%	5.50%
Crecimiento real PIB no petrolero	5.59%	5.57%	5.42%	4.57%
Crecimiento real PIB petrolero	1.60%	2.43%	7.93%	-3.60%
PIB nominal (millones de dólares)	62,043	68,068	74,490	79,842
PIB ramas petroleras	9,304	9,869	10,957	10,704
PIB ramas no petroleras	52,739	58,217	63,533	69,138
Tasa de variación del deflactor del PIB	3.6%	4.3%	3.5%	3.6%
<b>B. SECTOR PETROLERO</b>				
Volumen producción fiscalizada de petróleo (millones de barriles)	180.8	188.0	202.9	192.4
Volumen exportaciones de crudo (millones de barriles)	125.6	136.7	146.5	134.9
Volumen exportaciones de derivados (millones de barriles)	7.5	4.2	6.9	8.7
Precio promedio de exportación de crudo (USD/barril) 1/	73.3	76.1	77.5	78.7
Precio promedio de exportación de derivados (USD/barril) 1/	69.1	71.3	74.7	75.7
Volumen importaciones de derivados (millones de barriles)	44.7	46.3	48.9	49.5
Precio promedio FOB para importación de derivados (USD/barril) 1/	83.5	86.2	87.8	88.9
Precio promedio CIF para importación de derivados (USD/barril) 1/	91.7	94.7	96.2	97.7
<b>C. SECTOR EXTERNO</b>				
En millones de USD				
Balanza Comercial (comercio registrado)	-658	-107	905	731
Petrolera	5,995	6,709	7,755	6,867
<b>EXPORTACIONES PETROLERAS</b>	<b>9,727</b>	<b>10,701</b>	<b>11,665</b>	<b>11,270</b>
<b>PETRÓLEO CRUDO</b>				
Valor (millones de USD FOB)	9,210	10,402	11,349	10,612
Volumen (millones de barriles)	125.6	136.7	146.5	134.9
Precio unitario (USD por barril)	73.3	76.1	77.5	78.7
<b>DERIVADOS DE PETRÓLEO</b>				
Valor (millones de USD FOB)	517	299	515	657
Volumen (millones de barriles)	7.5	4	7	9
Precio Unitario (USD por barril)	69.1	71	75	76
<b>IMPORTACIONES PETROLERAS (millones de USD FOB)</b>	<b>3,732</b>	<b>3,992</b>	<b>4,110</b>	<b>4,403</b>
<b>No Petrolera</b>				
Exportaciones No Petroleras (millones de USD FOB) CAE	8,383	9,321	10,489	12,330
Exportaciones Tradicionales (millones de USD FOB)	3,963	3,974	4,067	4,244
Exportaciones No Tradicionales (millones de USD FOB)	4,421	5,347	6,382	8,086
<b>Importaciones No Petroleras (millones de USD FOB)</b>				
Bienes de Consumo (millones de USD FOB) 2/	4,027	4,235	4,429	4,628
Materias Primas (millones de USD FOB)	6,021	6,334	6,656	6,975
Bienes de Capital (millones de USD FOB)	4,897	5,471	6,139	6,762
Diversos (millones de USD FOB)	91	98	100	100

Notas:

1/ Los precios se basan en las proyecciones del WTI publicado por la oficina de administración de la información de la energía de los Estados Unidos (EIA) y Bloomberg publicados el 28 de Septiembre de 2010.

2/ Incluye importaciones de la Ex. Junta de Defensa Nacional.

3/ Cifras 2014: escenario pasivo.

(e) Cifras Estimadas

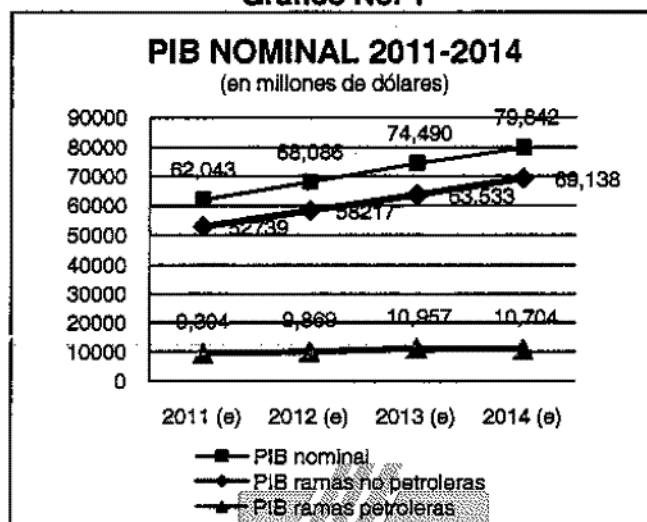
Fuente: Banco Central del Ecuador, Oficio No. SE-2830-2010 de 29 de octubre de 2010



**a.1 Sector Real**

Se estiman valores del PIB Nominal<sup>2</sup> de USD 62.043 millones para el 2011, USD 68.086 millones para el 2012, USD 74.490 millones para el 2013 y USD 79.842 millones para el 2014.

**Gráfico No. 1**

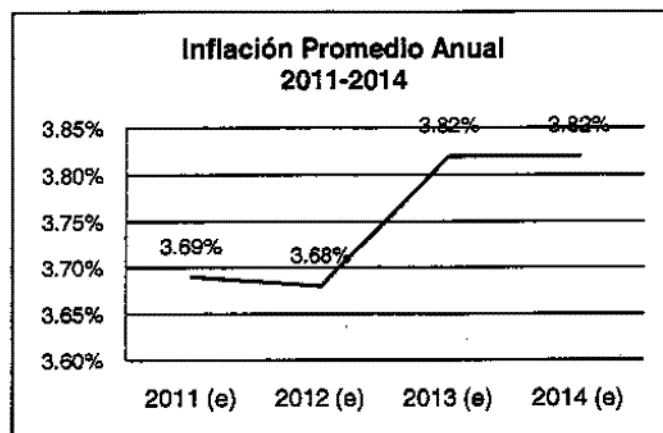


Fuente: Banco Central del Ecuador

Durante el período en estudio, el crecimiento del sector petrolero presenta una tendencia ascendente durante los años 2011, 2012 y 2013 en los que muestra tasas positivas, mientras que para el año 2014 se observa una leve caída.

Las metas de variación del índice de precios al consumidor urbano –IPC– (inflación promedio del periodo) se ubicarían en 3,69% en el año 2011; 3,68% en 2012 y 3,82% en los años restantes<sup>3</sup>, que permite determinar que en el periodo de estudio no se presentarían variaciones significativas en la inflación.

**Gráfico No. 2**



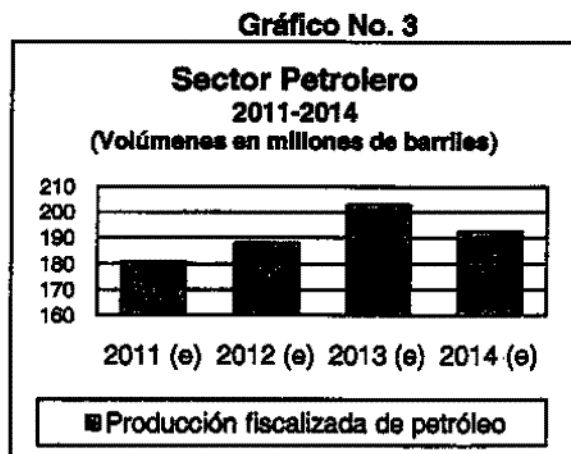
Fuente: Banco Central del Ecuador

<sup>2</sup> Fuente: Banco Central del Ecuador

<sup>3</sup> Ibidem.

## a.2 Sector Petrolero

Las estimaciones de los volúmenes de producción total de crudo para el periodo 2011-2014 presentan incrementos en casi todos los años, con un promedio de producción de 191,02 millones de barriles en el periodo analizado.



Fuente: Banco Central del Ecuador y Ministerio de Recursos Naturales no Renovables

Respecto a las exportaciones de crudo, se estiman incrementos en los años 2011, 2012 y 2013 (en promedio 10.76% de aumento) y un decremento del 6.49% en el año 2014 en relación con el año anterior en el escenario pasivo. Las exportaciones de derivados presentan una tendencia similar excepto por la disminución de 42.16% en el año 2012 respecto al 2011 debido a que en ese año se tiene previsto el mantenimiento de la refinería. Por otro lado, las importaciones de derivados crecen en todo el periodo de análisis en promedio 5.56%.

Se están definiendo las acciones de política petrolera que permitirán mejorar la productividad de los campos maduros y su inmediata aplicación modificando positivamente la proyección de producción de crudo del año 2014.

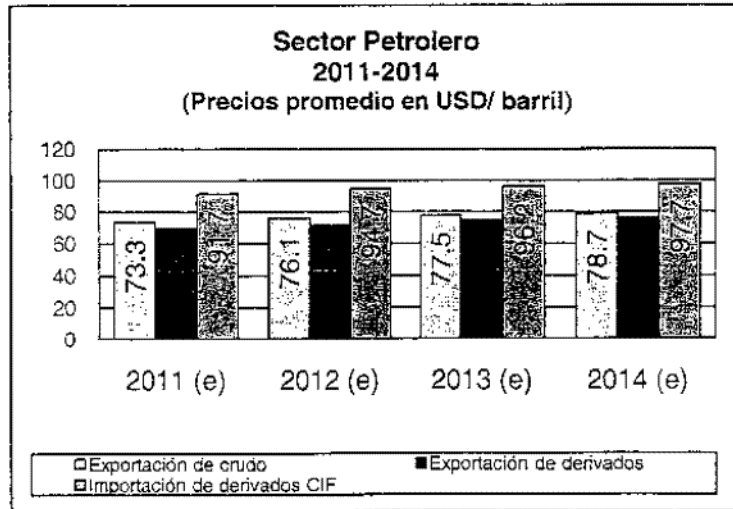
Durante los últimos cuatro años, el sector petrolero viene realizando inversiones excepcionales con el propósito de:

- Incrementar la rentabilidad.
- Incrementar las reservas y la producción de crudo.
- Incrementar la producción, la calidad, el abastecimiento, y la comercialización de derivados.
- Incrementar la participación en el mercado internacional de hidrocarburos.
- Incrementar la responsabilidad social, protección ambiental, seguridad y salud ocupacional.
- Incrementar la eficiencia de la empresa pública EP PETROECUADOR.
- Incrementar el desarrollo del capital humano.

Estas medidas de política económica continuarán vigentes durante el periodo 2011-2014 y su objetivo fundamental es mejorar las capacidades operativas de EP PETROECUADOR, lo cual en el mediano plazo se verá traducido en mejoras en los resultados de la Empresa Petrolera Estatal.

Los precios para el crudo y sus derivados muestran una tendencia creciente durante todo el periodo analizado.

**Gráfico No. 4**



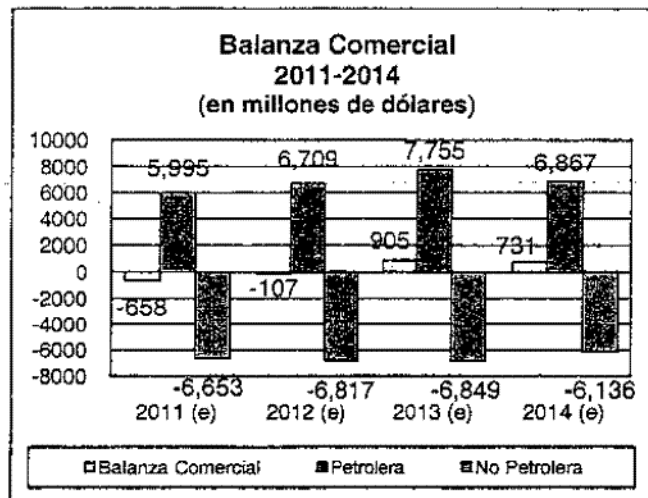
Fuente: Banco Central del Ecuador y Ministerio de Recursos Naturales no Renovables

**a.3 Sector Externo (Balanza Comercial)**

Las estimaciones del BCE proyectan déficits de la balanza comercial en los dos primeros años del periodo de análisis. Este resultado se debe principalmente a los resultados de la balanza comercial no petrolera la cual está influenciada por los niveles de importación en materias primas.

En los años 2013 y 2014, se registran superávit de la balanza comercial debido al control del déficit no petrolero.

**Gráfico No. 5**



Fuente: Banco Central del Ecuador

### III. OBJETIVOS DE LA POLÍTICA FISCAL Y SOSTENIBILIDAD FISCAL

El manejo responsable y con previsión de futuro de las Finanzas Públicas es fundamental para el bienestar de los ciudadanos. En este contexto, Rabanal<sup>1</sup> destaca la importancia del análisis de la sostenibilidad de la política fiscal ya que dicho análisis puede determinar las medidas de política económica que el Gobierno debe asumir, evaluando en particular si, dada la capacidad de recaudación de ingresos fiscales y la estructura de financiamiento, la política de gastos puede mantenerse en el largo plazo.

En este orden de ideas, Ramírez y Flores<sup>2</sup> entienden a la sostenibilidad fiscal como el grado de solvencia que tiene un Gobierno de manera ínter temporal, o de su capacidad para mantener políticas fiscales que sean congruentes con un gasto público que contribuya a mejorar las condiciones de vida de la población y al fomento de la actividad productiva. Por lo tanto, la importancia del análisis de la sostenibilidad del gasto público, desde una perspectiva de desarrollo, radica en que a partir del mismo se pueda determinar si la política de gastos puede mantenerse en el largo plazo, dado un determinado nivel de ingresos tributarios y no tributarios y una determinada capacidad de endeudamiento interno y externo.

En realidad, si bien la sostenibilidad fiscal es un instrumento adecuado de planeación y programación presupuestaria que contribuye a la estabilidad macroeconómica y reduce la vulnerabilidad, debe ser conceptualizada como una de las principales herramientas de la política económica del Gobierno cuya importancia radica en su impacto sobre el desarrollo económico y social del país.

Para el Gobierno del Ecuador, la sostenibilidad fiscal es importante en la perspectiva de disponer de los recursos suficientes para invertir tanto a nivel productivo como social, lo que permitirá alcanzar un mayor crecimiento económico para resolver los problemas de pobreza y desigualdad.

En función de lo anterior, una de las prioridades del Gobierno Nacional es elevar los ingresos del Presupuesto General del Estado para conseguir y mantener el mayor nivel de gasto público que demanda la inversión social y productiva, que contribuya al crecimiento económico y a la reducción de la pobreza. La generación creativa de los ingresos es fundamental para sostener el gasto público en forma eficiente y responsable, con una visión global de la nación y no un sector en particular.

Sobre el particular, el Gobierno Nacional ha definido una política fiscal de mediano plazo vinculada a metas de crecimiento económico, basada en la optimización de la gestión presupuestaria para elevar el gasto en sectores prioritarios y la inversión social y productiva.

Desde esta perspectiva de desarrollo, se deben adoptar las medidas necesarias para mantener indicadores fiscales adecuados y permitir que el balance fiscal se pueda constituir en un instrumento que permita realizar política fiscal anticíclica, esto es, orientada a favorecer la estabilidad.

Alrededor de las ideas expuestas, se deben tener presente las disposiciones de la Constitución vigente, como el Art. 285 que señala que la política fiscal tendrá como objetivos específicos el financiamiento de servicios, inversión y bienes públicos, la redistribución del ingreso por medio de transferencias, tributos y subsidios adecuados y la generación de incentivos para la inversión en los diferentes sectores de la economía y para la producción de bienes y servicios, socialmente deseables y ambientalmente aceptables. Así como el Art. 286 que dice: "Las finanzas públicas, en todos los niveles de gobierno, se conducirán de forma sostenible, responsable y transparente y procurarán la estabilidad económica".

<sup>1</sup> Jean Paul Rabanal Sobrino: Perú: dos enfoques para analizar la sostenibilidad fiscal, Documentos de Trabajo, Ministerio de Economía y Finanzas del Perú, febrero 2006, p. 6

<sup>2</sup> Manuel Ramírez y Pablo Flores: Política fiscal sostenible, en un contexto de crecimiento y desarrollo social, Centro de Investigaciones y Propuestas Económicas y Sociales, Tegucigalpa, Honduras, mayo 2008, p. 5

Por último, vale destacar que el Objetivo No. 11 del Plan Nacional para el Buen Vivir establece la necesidad de un sistema económico, social, solidario y sostenible, siendo este último aspecto ligado a los niveles de bienestar requeridos por la población.

En el contexto de impulsar el crecimiento económico, la gestión de las finanzas públicas debe relacionarse estrechamente con los objetivos nacionales de desarrollo; y en este ámbito, el rector del Sistema Nacional de las Finanzas Públicas tiene que precautelar el cumplimiento de los objetivos de política fiscal previstos en la Constitución de la República y las leyes vigentes (numeral 3 del Art. 83 del Código de Planificación y Finanzas Públicas publicado en Registro Oficial Segundo Suplemento No. 306 de 22 de octubre de 2010).

Los objetivos fundamentales de la política fiscal son: consolidar los procesos de redistribución del ingreso e impulsar la actividad económica, mediante la aplicación de políticas de ingreso, gasto y financiamiento del Sector Público.

La política de ingresos que sustenta el escenario fiscal de mediano plazo está asociada al fortalecimiento de la gestión tributaria y arancelaria, considerando que de acuerdo con la norma constitucional, el régimen tributario se regirá por los principios de generalidad, progresividad, eficiencia, simplicidad administrativa, irretroactividad, equidad, transparencia y suficiencia recaudatoria.

En este contexto, se podría decir que la política tributaria contempla el impulso para el desarrollo de actividades productivas por medio de incentivos tributarios que permita un repunte de la inversión que realiza el sector privado en el territorio nacional, con beneficios como la exoneración y devolución de tributos, entre otros (previstos en el proyecto de Código Orgánico de la Producción, Comercio e Inversiones presentado a la Asamblea Nacional), recursos que además permitirán a las empresas financiar el salario digno.

La política de gasto público implica en primer lugar, mantener y expandir la cobertura de los servicios públicos y en segundo lugar, reforzar la inversión pública en proyectos y programas en los sectores estratégicos (petróleo, eléctrico, etc.), productivo, social, obras públicas, y, entre otros. En tal sentido se mantiene los siguientes preceptos:

- Mejoramiento de la cobertura de las necesidades insatisfechas.
- Inversión en las operaciones petroleras públicas.
- Ejecución de los proyectos de infraestructura vial, termo e hidroeléctrico.
- Mejoramiento de la intermediación financiera de las instituciones financieras públicas.
- Adecuado nivel de endeudamiento que permita generar crecimiento económico y a la vez pueda ser atendido por el sector público, lo que plantea el objetivo de medir el impacto del resultado fiscal respecto a la sostenibilidad de mediano plazo de las Finanzas Públicas.

#### **IV. PROGRAMACION FISCAL CUATRIANUAL**

Bajo los supuestos anotados, se presenta un escenario de programación fiscal de mediano plazo para el período 2011–2014, del Presupuesto General del Estado, cuyos resultados fiscales son los siguientes:

**Programación Presupuestaria Cuatrienal 2011-2014**  
**PRESUPUESTO GENERAL DEL ESTADO**  
(en millones de USD)

<b>Total de Ingresos y Financiamiento</b>	<b>19.850</b>	<b>20.190</b>	<b>21.315</b>	<b>22.864</b>
<b>Total de Ingresos</b>	<b>14.480</b>	<b>15.570</b>	<b>16.626</b>	<b>17.515</b>
Ingresos Petroleros	3.507	3.757	3.750	3.782
Ingresos No Petroleros	10.973	11.813	12.875	13.733
Ingresos Tributarios	9.426	10.160	11.110	11.863
Impuesto A La Renta	2.764	2.822	3.031	3.379
IVA	4.278	4.775	5.324	5.756
Vehículos	185	206	228	254
ICE	555	609	666	714
Salida De Divisas	385	395	422	323
Aranceles	1.080	1.159	1.244	1.326
Otros	116	195	195	110
No Tributarios	1.268	1.367	1.450	1.519
Transferencias	269	285	316	350
<b>Total de Financiamiento</b>	<b>5.369</b>	<b>4.620</b>	<b>4.689</b>	<b>5.349</b>
Desembolsos Internos	1.093	1.321	1.833	2.358
Desembolsos Externos	3.859	2.969	2.689	2.857
Disponibilidades Y Otros	418	330	150	100
<b>Total de Gastos, Amortizaciones y Otros</b>	<b>19.850</b>	<b>20.190</b>	<b>21.315</b>	<b>22.864</b>
<b>Total de Gastos</b>	<b>18.215</b>	<b>19.004</b>	<b>20.059</b>	<b>21.130</b>
Gastos Permanente	10.865	11.517	12.109	12.618
Sueldos y Salarios	6.519	6.858	7.181	7.504
Bienes y Servicios	1.295	1.344	1.398	1.454
Intereses	739	831	939	1.079
Transferencias	2.312	2.484	2.591	2.581
Gasto No Permanente	7.350	7.487	7.949	8.513
<b>Amortizaciones</b>	<b>1.574</b>	<b>1.220</b>	<b>1.256</b>	<b>1.717</b>
Deuda Interna	605	169	384	862
Deuda Externa	968	1.051	872	855
<b>Otros Pasivos</b>	<b>61</b>	<b>34</b>	<b>0</b>	<b>17</b>

Fuente: Ministerio de Finanzas

Notas:

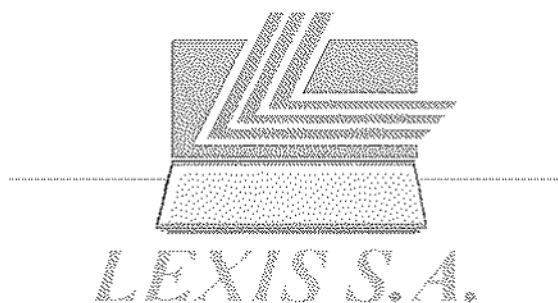
(1) la cifra presentada es neta de costos e inversiones de EP PETROECUADOR

(2) Incluye impactos del Código de la Producción

\* No incluye la cuenta de financiamiento de derivados deficitarios CFDD



# ANEXO No.1



## PREVISIONES MACROECONOMICAS 2010 – 2014



BANCO CENTRAL DEL ECUADOR

Quito, 29 de octubre de 2010  
SE-2830-2010

Economista  
Patricio Rivera Y  
MINISTRO DE FINANZAS  
Ciudad

De mi consideración:

Como alcance al oficio SE-2816-2010 de 28 de octubre de 2010, cúpleme remitirle los principales supuestos así como los resultados de las previsiones macroeconómicas elaboradas por el Banco Central del Ecuador para el período 2010-2014.

LEXIS S.A.

Atentamente,

Ing. Christian Ruz H., MA  
GERENTE GENERAL

Anexo: lo indicado

c.c. Ministra Coordinadora de la Política Económica

## Principales Indicadores Macroeconómicos 2010-2014

Variables	2011 (e)	2012 (e)	2013 (e)	2014 (e)
<b>A. SECTOR REAL</b>				
Inflación promedio del período	3.69%	3.68%	3.82%	3.82%
Crecimiento real PIB	5.06%	5.17%	5.73%	3.50%
Crecimiento real PIB no petrolero	5.59%	5.57%	5.42%	4.57%
Crecimiento real PIB petrolero	1.60%	2.43%	7.93%	-3.90%
PIB nominal (millones dólares)	62043	68086	74490	79842
PIB ramas petroleras	9304	9869	10957	10704
PIB ramas no petroleras	52739	58217	63533	69138
Tasa de variación del defactor del PIB	3.6%	4.3%	3.5%	3.6%
<b>B. SECTOR PETROLERO</b>				
Volumen producción fiscalizada de petróleo (millones de barriles)	180.8	188.0	202.9	192.4
Volumen exportaciones de crudo (millones de barriles)	125.6	136.7	146.5	134.9
Volumen exportaciones de derivados (millones de barriles)	7.5	4.2	6.9	8.7
Precio promedio de exportación de crudo (USD/barril) 1/	73.3	76.1	77.5	78.7
Precio promedio de exportación de derivados (USD/barril) 1/	69.1	71.3	74.7	75.7
Volumen importaciones de derivados (millones de barriles)	44.7	46.3	46.9	49.5
Precio promedio FOB para importación de derivados (USD/barril) 1/	83.5	86.2	87.5	88.9
Precio promedio CIF para importación de derivados (USD/barril) 1/	91.7	94.7	96.2	97.7
<b>C. SECTOR EXTERNO</b>				
En millones de USD				
Balanza Comercial (comercio registrado)	-658	-107	905	731
Petrolera	5995	6709	7755	6867
EXPORTACIONES PETROLERAS	9727	10701	11865	11270
PETROLEO CRUDO				
Valor (millones de USD FOB)	9210	10402	11349	10812
Volumen (millones de barriles)	125.6	136.7	146.5	134.9
Precio unitario (USD por barril)	73.3	76.1	77.5	78.7
DERIVADOS DE PETROLEO				
Valor (millones de USD FOB)	517	299	515	657
Volumen (millones de barriles)	7.5	4	7	9
Precio unitario (USD por barril)	69.1	71	75	78
IMPORTACIONES PETROLERAS (millones de USD FOB)	3732	3992	4110	4403
No Petrolera	-6653	-6817	-6849	-6136
Exportaciones No Petroleras (millones de USD FOB) CAE	6383	6321	10469	12330
Exportaciones Tradicionales (millones de USD FOB)	3963	3974	4087	4244
Exportaciones No Tradicionales (millones de USD FOB)	4421	5347	6382	8086
Importaciones No Petroleras (millones de USD FOB)	15036	16136	17318	18466
Bienes de Consumo (millones de USD FOB) 2/	4027	4235	4429	4629
Materias Primas (millones de USD FOB)	6021	6334	6656	6975
Bienes de Capital (millones de USD FOB)	4897	5471	6133	6762
Diversos (millones de USD FOB)	91	96	100	100

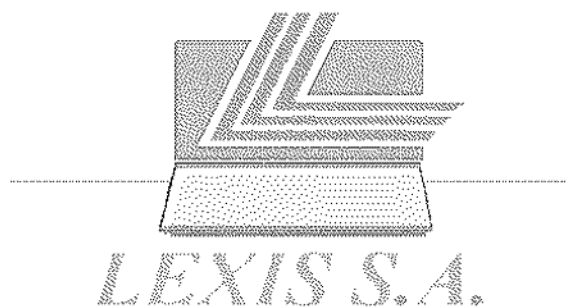
**Notas:**

Los precios se basan en las proyecciones del WTI publicado por la Oficina de Administración de la Información de la Energía de los Estados Unidos (EIA) y Bloomberg publicados el 28 de septiembre de 2010.

Incluye importaciones de la Ex Junta de Defensa Nacional

Cifras estimadas

# ANEXO No.2



## SUBSIDIOS ESTIMACION

## 2011

**SUBSIDIOS 2011**  
(en millones de dólares)

	2011
<b>TOTAL SUBSIDIOS DEL ESTADO</b>	<b>4,820.27</b>
<b>EP PETROEQUADOR</b>	
DIESEL IMPORTADO	1,254.48
GLP NACIONAL	66.51
GLP IMPORTADO	571.15
NAFTA IMPORTADA	631.32
JET FUEL IMPORTADO	47.63
<b>TOTAL SUBSIDIOS COMBUSTIBLES</b>	<b>2,571.09</b>
<b>IESS, ISSFA e ISSPOL</b>	
IESS	493.48
ISSFA	230.56
ISSPOL	103.20
<b>TOTAL SUBSIDIOS SEGURIDAD SOCIAL</b>	<b>827.24</b>
<b>MINISTERIO DE INCLUSIÓN ECONOMICA Y SOCIAL</b>	
<b>BONO DE DESARROLLO HUMANO</b>	<b>750.96</b>
<b>MINISTERIO DE ELECTRICIDAD Y ENERGIA RENOVABLE - CONELEC</b>	
Déficit Tarifario	80.16
Tarifa Dignidad	43.99
Emergencia Eléctrica	47.10
<b>TOTAL SUBSIDIO ELÉCTRICO</b>	<b>171.25</b>
<b>MINISTERIO DE DESARROLLO URBANO Y VIVIENDA</b>	
Bono de Vivienda	349.79
Bono de Titulación	1.86
Bono al Mejoramiento de Barrios (PROMIB)	4.68
<b>TOTAL SUBSIDIOS VIVIENDA</b>	<b>356.33</b>
<b>BANCO DEL ESTADO</b>	
PROMADEC	4.86
PROCECAM	0.10
PROFESCAR	23.00
CREDITO SUBVENCIONADO MANTENIMIENTO VIAL	4.00
<b>TOTAL SUBSIDIOS BEDE</b>	<b>31.96</b>
<b>UNIDAD NACIONAL DE ABASTECIMIENTO - MAGAP</b>	
A la importación y comercialización de úrea	60.63
Al arroz	
Al maíz	
<b>TOTAL SUBSIDIOS AGRÍCOLAS</b>	<b>60.63</b>
<b>BANCO NACIONAL DE FOMENTO</b>	
Al crédito 5-5-5	2.88
Al crédito de desarrollo humano	27.43
<b>TOTAL SUBSIDIOS BNF</b>	<b>30.31</b>
<b>SECRETARIA NACIONAL DEL MIGRANTE - SENAMI</b>	
<b>CUCAYO / FIDECOMISO BANCA DEL MIGRANTE/REPATRIACIÓN CADÁVERES</b>	<b>1.18</b>
<b>VICEPRESIDENCIA DE LA REPUBLICA</b>	
<b>SUBSIDIO PARA DISCAPACITADOS JOAQUIN GALLEGOS LARA</b>	<b>19.32</b>

**Notas:**

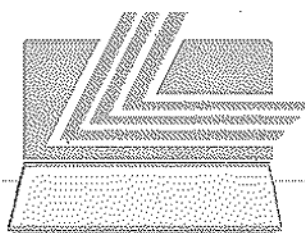
Corresponde a los Ministros Coordinadores evaluar la permanencia o vigencia de los diferentes subsidios.

**Fuentes:** Vicepresidencia de la República, Ministerio de Electricidad y Energía Renovable, Ministerio de Inclusión Económico y Social, Ministerio de Desarrollo Urbano y Vivienda, Ministerio de Finanzas, Ministerio de Agricultura, EP Petroecuador, Conelec, Banco Nacional de Fomento, Senami, IESS, ISSFA, ISSPOL, Bede

**Elaboración:** Ministerio de Finanzas

**Nota General:** Estos datos son provisionales sujetos a revisión

## ANEXO No.3



LEXIS SA

# GASTO TRIBUTARIO

## 2011

FUENTE: SRI



Oficio No: 9170120100IC002317  
Trámite No: 917012010008078  
Asunto Información sobre la Estimación del Gasto Tributario para el año 2009

Quito, 28 de octubre de 2010

Señor Economista  
**Patricio Rivera Yáñez**  
Ministro de Finanzas  
**MINISTERIO DE FINANZAS DEL ECUADOR**  
Ciudad.

De mi consideración:

De acuerdo al artículo 103 del Código Orgánico de Planificación y Finanzas Públicas enviado por el Señor Presidente de la República a la Asamblea Nacional mediante oficio No. 5458-SNJ-10-1407, en el cual se estipula que *"la administración tributaria nacional estimará y entregará al ente rector de las finanzas públicas, la cuantificación [del gasto tributario, el mismo que] constituirá un anexo de la proforma del Presupuesto General del Estado"*, hago llegar a usted el informe sobre la Estimación del Gasto Tributario para el año 2009 con el fin de que sea insumo para la estructuración de la proforma del Presupuesto General del Estado para el próximo año.

Sin otro particular, me suscribo de usted reiterándole mis sentimientos de consideración y estima.

Atentamente,



**Carlos Marx Carrasco V.**  
**DIRECTOR GENERAL**  
**SERVICIO DE RENTAS INTERNAS**



## ESTIMACIÓN DEL GASTO TRIBUTARIO PARA 2009

Departamento de Estudios Tributarios

Centro de Estudios Fiscales – Servicio de Rentas Internas

El presente informe detalla la metodología utilizada para la medición del Gasto Tributario en Ecuador. Además, se cuantifica la disminución en los ingresos tributarios a lo largo del año 2009 que se produjo, presumiblemente, como consecuencia de la existencia de incentivos tributarios orientados al logro de determinados objetivos de política económica y social.

En este informe se realiza una selección objetiva del conjunto de conceptos y parámetros del sistema de impuestos en Ecuador que originan beneficios tributarios para los contribuyentes y que, al mismo tiempo, disminuyen la capacidad recaudatoria del Estado. En la normativa tributaria, estos elementos se articulan mediante exenciones, reducciones en las bases imponibles o liquidables, tipos impositivos reducidos, bonificaciones y deducciones en las cuotas íntegras, líquidas o diferenciales de los diversos tributos.

De acuerdo a la doctrina tributaria internacional, las condiciones para que un concepto impositivo sea considerado como Gasto Tributario son las siguientes:

- a) Desviarse de forma intencionada respecto a la estructura básica del tributo, entendiéndose por ella la configuración estable que responde al hecho imponible que se pretende gravar.
- b) Ser un incentivo que, por razones de política fiscal, económica o social, se integre en el ordenamiento tributario y esté dirigido a un determinado colectivo de contribuyentes o a potenciar el desarrollo de una actividad económica concreta.
- c) Si existe la posibilidad legal de alterar el sistema fiscal para eliminar el beneficio fiscal o cambiar su definición.
- d) No presentarse compensación alguna del eventual beneficio fiscal en otra figura del sistema fiscal.
- e) No deberse a convenciones técnicas, contables, administrativas o ligadas a convenios fiscales internacionales.
- f) No tener como propósito la simplificación o la facilitación del cumplimiento de las obligaciones fiscales.

El método utilizado para realizar la estimación de los Gastos Tributarios se denomina "pérdida de ingresos", entendido como el monto de ingresos tributarios del Estado que se reducen a causa de la existencia de una disposición particular que establece un incentivo determinado. La valoración





mediante este método se realiza de acuerdo con el *criterio de caja* o el momento en el que se produce la reducción de los ingresos.

Es importante recalcar también que la incorporación de beneficios tributarios a este informe está supeditada a la disponibilidad de alguna fuente fiscal o económica de información que permita llevar a cabo su estimación.

#### **Criterios Normativos**

Mediante oficio No. 5458-SNJ-10-1407, con fecha 15 de septiembre de 2010, el Presidente Constitucional de la República remitió a la Asamblea Nacional, el proyecto de Código Orgánico de Planificación y Finanzas Públicas, cuyo artículo 103 estipula lo siguiente:

***\*Art. 103.- Renuncia de ingresos por gasto tributario.- Se entiende por gasto tributario los recursos que el Estado, en todos los niveles de gobierno, deja de percibir debido a la deducción, exención, entre otros mecanismos, de tributos directos o indirectos establecidos en la normativa correspondiente.***

***Para el gasto tributario de los ingresos nacionales, la administración tributaria nacional estimará y entregará al ente rector de las finanzas públicas, la cuantificación del mismo y constituirá un anexo de la proforma del Presupuesto General del Estado.***

***Para el gasto tributario de los ingresos de los gobiernos autónomos descentralizados, la unidad encargada de la administración tributaria de cada gobierno autónomo, lo cuantificará y anexará a la proforma presupuestaria correspondiente.\****

En virtud de esta disposición, la Administración Tributaria presenta el Informe de Gastos Tributarios con la finalidad de contribuir a transparentar las finanzas públicas.

#### **Estimaciones**



Tabla 1: Gasto Tributario por Objetivo de Política (2009)

Objetivo General	Objetivo Específico	Monto	% PIB
Asignación de Recursos	Fomento a la Inversión	228.2	0.4%
	Leyes especiales	60.7	0.1%
	Reinversión de Utilidades	57.5	0.1%
	Depreciación acelerada	13.1	0.0%
	Amortización de pérdidas	35.4	0.1%
	Mandato Agrícola	13.2	0.0%
	Sin Fines de Lucro	46.2	0.1%
	Fomento al ahorro	23.0	0.0%
	Fomento al empleo	17.4	0.0%
<b>Total Asignación de Recursos</b>		<b>268.5</b>	<b>0.9%</b>
Provisión de bienes y servicios públicos	Apoyo a la Educación	186.7	0.4%
	Apoyo a la Salud	159.3	0.3%
	Fomento a la Infraestructura básica y Servicios públicos	57.7	0.1%
	Apoyo a la Vivienda	59.2	0.2%
<b>Total Prov. Bienes y servicios públicos</b>		<b>462.9</b>	<b>0.9%</b>
Redistributivo	Reducción de Precios a los Alimentos	555.7	1.1%
	Reducción de Precios al Transporte	144.4	0.3%
	Equidad Redistributiva (gastos personales, rebajes a personas)	279.8	0.5%
<b>Total Redistributivo</b>		<b>980.7</b>	<b>1.9%</b>
Otros	Convenios de Doble Tributación	73.8	0.1%
	Dividendos	893.9	1.3%
	Anistías	10.0	0.0%
	Decreto 1232	68.2	0.1%
	IVA varios (servicios financieros, financieros, licencias y seguros)	31.4	0.1%
<b>Total Otros</b>		<b>875.0</b>	<b>1.7%</b>
<b>GASTO TRIBUTARIO TOTAL</b>		<b>2,615.1</b>	<b>5.0%</b>

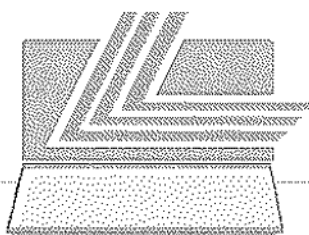
Tabla 2: Gasto Tributario por Categoría (2009)

Categoría	2009					
	En millones USD	% del Gasto Tributario Total	% del Presupuesto	% de la Recaudación	% del PIB	
<b>GASTO TRIBUTARIO TOTAL</b>	<b>2,615.1</b>	<b>100%</b>	<b>20.2%</b>	<b>39.1%</b>	<b>5.0%</b>	
<b>Eliminan Pago del Impuesto</b>	<b>2,120.7</b>	<b>81.1%</b>	<b>16.4%</b>	<b>31.7%</b>	<b>4.1%</b>	
<b>Disminuyen pago del Impuesto</b>	<b>Deducción</b>	<b>340.3</b>	<b>13.0%</b>	<b>2.6%</b>	<b>5.1%</b>	<b>0.7%</b>
	<b>Anistías</b>	<b>10.0</b>	<b>0.4%</b>	<b>0.1%</b>	<b>0.1%</b>	<b>0.0%</b>
	<b>Tasas Diferenciadas</b>	<b>144.3</b>	<b>5.5%</b>	<b>1.1%</b>	<b>2.2%</b>	<b>0.3%</b>

Tabla 3: Gasto Tributario total por tipo de impuesto (2009)

Categoría	2009				
	En millones USD	% del Gasto Tributario Total	% del Presupuesto	% de la Recaudación	% del PIB
<b>GASTO TRIBUTARIO TOTAL</b>	<b>2,615.1</b>	<b>100%</b>	<b>20.2%</b>	<b>39.1%</b>	<b>5.0%</b>
<b>DIRECTOS (I. RENTA)</b>	<b>1,323.6</b>	<b>50.6%</b>	<b>10.2%</b>	<b>18.8%</b>	<b>2.6%</b>
Personas Naturales	889.3	29.4%	3.0%	5.8%	0.7%
Sociedades	934.3	240.0%	7.2%	14.0%	1.8%
<b>INDIRECTOS (IVA)</b>	<b>1,291.5</b>	<b>138.2%</b>	<b>16.0%</b>	<b>19.3%</b>	<b>2.5%</b>
En bienes	766.1	59.3%	6.9%	11.4%	1.5%
En servicios	825.5	68.6%	4.1%	7.9%	1.0%

# ANEXO No.4



**PRINCIPALES**

**PASIVOS CONTINGENTES**

**2011**

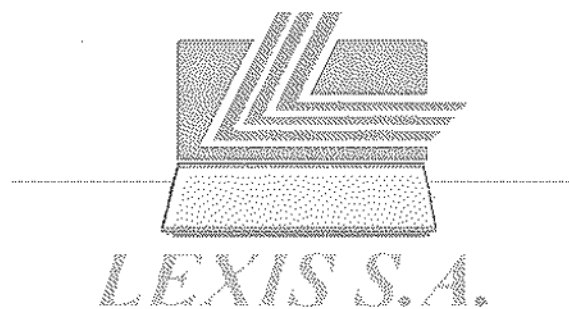
DEUDA EXTERNA DE GOBIERNOS SECCIONALES

(Fuente SIGADE)  
30-Sep-10

Cifras en dólares

Código	Deudor	Asesor	Garante	Objeto	Monto Contratado	Plazo (Incluye gracia)	Gracia	Fecha de Firma	Moneda	Saldo Adeudado	Saldo Por Utilizar
626	DMQ	BID	REPUBLICA	INFRAESTRUCTURA URBANAMATI	14,300,000.00	40	11	06/30/73	USD	1,429,899.78	0.00
626	DMQ	BID	REPUBLICA	REHAB.CENTRO HISTORICO FASE II	40,815,155.85	25	9	10/19/84	CTA	27,148,453.14	0.00
626	DMQ	BID	REPUBLICA	REHAB.CENTRO HISTORICO FASE II	6,000,000.00	20	6	12/29/05	USD	6,496,666.98	1,307,415.89
702	MUN-CUENCA	BID	REPUBLICA	AREAS CENTR. Y CR.TERRIQUENCA	6,598,000.00	25	4	12/07/08	USD	6,728,892.96	748,423.81
626	DMQ	BID	REPUBLICA	MEL BARRIOS DE QUITO, FASE II	37,100,000.00	25	6	03/06/07	USD	27,841,092.86	9,258,917.11
757	CON-CHAMORAZO	BRF	REPUBLICA	PROY.INV.DESAR.CHAMORAZO	15,300,000.00	20	2	04/18/08	USD	2,671,009.35	12,611,350.65
706	MUN-GUAYAQUIL	CAF	REPUBLICA	PORAMA VAL MUNICIPIO GUAYAQUIL	57,000,000.00	10	4	06/16/01	USD	8,769,231.20	0.00
706	MUN-GUAYAQUIL	CAF	REPUBLICA	RECUPERACION ESTERNO SALADO G	60,000,000.00	10	4	10/29/02	USD	3,541,281.73	0.00
926	DMQ	CAF	REPUBLICA	PORAMA VAL DISTR. METROP. QUITO	60,000,000.00	10	4	10/29/02	USD	17,857,442.87	0.00
706	MUN-GUAYAQUIL	CAF	REPUBLICA	MODER. TERMINAL TERRESTRE QUITO	14,180,000.00	10	3	06/13/04	USD	7,143,191.65	0.00
926	MUN-AMBAATO	CAF	REPUBLICA	PUNTE JUAN LEON MERA	4,300,000.00	8	3	03/08/05	USD	2,095,163.78	0.00
702	MUN-CUENCA	CAF	REPUBLICA	DESBARRILO URBANO CUENCA	42,000,000.00	10	3	01/18/08	USD	29,407,397.90	0.00
707	CON-GUAYAS	CAF	REPUBLICA	OBRAS COMP. GUAYAQUIL SALINAS	24,000,000.00	10	3	12/22/05	USD	12,291,829.40	6,120,894.30
926	DMQ	CAF	REPUBLICA	II PORAMA VAL DISTRITO METROP	41,000,000.00	10	3	03/23/08	USD	28,249,375.90	0.00
926	MUN-GUAYAQUIL	CAF	REPUBLICA	ALCANTARILLADO SANITARIO	27,000,000.00	16	6	11/09/07	USD	27,000,000.00	0.00
626	MUN-LOJA	GOBIERNO DE CHINA	REPUBLICA	ASISTENCIA TECNICA	3,340,445.63	19	13	02/28/84	CNY	1,491,228.10	0.00
926	DMQ	INST.CENTR.CRED.MED.	REPUBLICA	CAMAL FRIG. QUITO USD 53M	6,300,000.00	20	6	08/10/82	USD	863,333.40	0.00
926	DMQ	INST.CENTR.CRED.MED.	REPUBLICA	S.AGUA POTABLE ALCATA BARAHYO	2,410,677.47	20	6	02/18/05	EUR	1,849,029.38	0.00
926	DMQ	INST.CENTR.CRED.MED.	REPUBLICA	MANUECO.AGUAS CUNCATUNGURHANA	2,100,000.00	40	11	10/06/10	EUR	0.00	2,861,289.31
771	MUN-MACHALA	KFW	REPUBLICA	AGUA P.ALCANTARILLADO MACHALA	16,230,538.87	16	6	03/18/01	USD	11,509,604.75	0.00
926	MUN-GUAYAQUIL	CAF	REPUBLICA	INTERCAMBIADOR AV.BENJAMIN ROS	60,000,000.00	12	3	07/09/10	USD	0.00	60,000,000.00
TOTAL					464,164,816.02					223,161,899.42	92,908,216.96

# ANEXO No.5



## PREASIGNACIONES

## 2011

**PREASIGNACIONES CONSTITUCIONALES PARA EDUCACION Y SALUD**

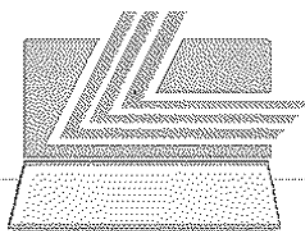
	2010	2011	VARIACION
<b>Crecimiento Salud</b>			
CONSEJO NACIONAL DE SALUD, CONASA	820,572	775,155	(45,417)
HOSPITAL GENERAL DE LAS FUERZAS ARMADAS NO. 1	29,898,396	42,081,865	12,182,968
DIRECCION NACIONAL DE SALUD DE LA POLICIA NACIONAL	43,398,166	50,733,336	7,337,171
MINISTERIO DE SALUD	1,243,674,045	1,413,894,056	170,220,011
OTROS PROYECTOS	22,937,759	149,611,374	126,673,615
<b>TOTAL</b>	<b>1,340,727,438</b>	<b>1,657,095,786</b>	<b>316,368,348</b>

**MONTO A ALCANZAR MONTO EN EXCESO**  
 310,215,000 67153348

	2010	2011	VARIACION
<b>Crecimiento Educación</b>			
MINISTERIO DE EDUCACION	2,108,974,574	2,419,792,248	310,817,675
<b>TOTAL</b>	<b>2,108,974,574</b>	<b>2,419,792,248</b>	<b>310,817,675</b>

**MONTO A ALCANZAR MONTO EN EXCESO**  
 310,215,000 602,675

# ANEXO No.6



## GASTO PARA CIERRE DE BRECHAS DE EQUIDAD

2011

## MINISTERIO DE FINANZAS

## CONSEJO SECTORIAL DE DESARROLLO SOCIAL

ENTIDAD	PROFORMA 2011
CONSEJO NACIONAL DE SALUD	775,155.28
SENAMI	8,359,122.24
PROGRAMA NACIONAL DE FINANZAS POPULARES	19,140,995.64
MINISTERIO DE COORDINACION DE DESARROLLO SOCIAL	65,080,281.36
MINISTERIO DE DESARROLLO URBANO Y VIVIENDA	144,286,977.47
MINISTERIO DE INCLUSION ECONOMICA Y SOCIAL	1,126,358,336.12
MINISTERIO DE SALUD PÚBLICA	1,413,894,055.76
MINISTERIO DE EDUCACIÓN	2,419,792,248.33
<b>SUMAN:</b>	<b>5,197,687,172.20</b>

**Falconi, Daniel**

**De:** Herrera, Monica  
**Enviado el:** Jueves, 09 de Diciembre de 2010 19:24  
**Para:** Falconi, Daniel  
**Asunto:** CAIF PROFORMA 2011 DEFINITIVA AJUSTES ASAMBLEA.xls  
**Datos adjuntos:** CAIF PROFORMA 2011 DEFINITIVA AJUSTES ASAMBLEA.xls

ESTIMADO DANIEL, HOLAAA

TE ENVIO LA CAIF DEFINITIVA UNA VEZ QUE SE REALIZARON LOS AJUSTES SOLICITADOS POR LA ASAMBLEA

ESTO IMPLICA REALIZAR CAMBIOS EN EL CUADRO DE LA PROGRAMACION CUATRIANUAL, SE AFECTARON LOS GRUPOS DE GASTOS: PERSONAL, BIENES Y SERVICIOS DE CONSUMO Y PREVISIONES PARA PREASIGNACIONES

DE LO QUE PUDE ANALIZAR EN LA PROG. CUATRIANUAL CAMBIARIAN LAS CIFRAS EN GASTO PERMANENTE, FAVOR REVISAR ESTE TEMA

SALUDOS

MONY HERRERA

PRESUPUESTO GENERAL DEL ESTADO  
 MINISTERIO DE FINANZAS DEL ECUADOR  
 CUENTA AHORRO INVERSION FINANCIAMIENTO  
 CONSOLIDADO PROFORMA DEL PRESUPUESTO GENERAL DEL ESTADO 2011

## SOBRE LA LINEA

INGRESOS TOTALES

11,235,005,297.42

INGRESOS PERMANENTES

11,235,005,297.42

IMPUESTOS

849,034,662.46

TASAS Y CONTRIBUCIONES

220,136,477.78

VENTA DE BIENES Y SERVICIOS

141,194,021.40

RENTAS DE INVERSIONES Y MULTAS

141,194,021.40

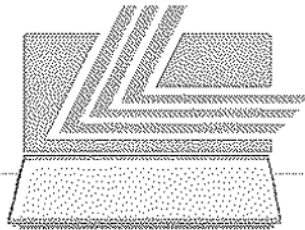


TRANSFERENCIAS Y DONACIONES CORRIENTES	422,199,661.70
OTROS INGRESOS	176,903,650.17
<b>INGRESOS NO PERMANENTES</b>	<b>3,245,347,018.09</b>
VENTAS DE ACTIVOS NO FINANCIÉROS	4,963,880.40
TRANSFERENCIAS Y DONACIONES DE CAPITAL E INVERSION	3,240,383,137.69
<b>GASTOS TOTALES</b>	<b>18,214,971,968.56</b>
<b>GASTOS PERMANENTES</b>	<b>10,865,317,393.85</b>
GASTOS EN PERSONAL	6,518,754,764.75
BIENES Y SERVICIOS DE CONSUMO	1,295,204,563.21
GASTOS FINANCIEROS	739,775,197.11
OTROS GASTOS CORRIENTES	63,616,869.34
TRANSFERENCIAS Y DONACIONES CORRIENTES	2,203,293,524.19
PREVISIONES PARA PREASIGNACION	44,672,475.25
<b>GASTOS NO PERMANENTES</b>	<b>7,349,654,574.71</b>
GASTOS EN PERSONAL PARA INVERSION	227,270,102.18
BIENES Y SERVICIOS PARA INVERSION	1,998,217,516.69
OBRAS PUBLICAS	2,149,360,785.68
OTROS GASTOS DE INVERSION	5,914,587.47
TRANSFERENCIAS Y DONACIONES DE INVERSION	0.00
BIENES DE LARGA DURACION	387,736,279.59
TRANSFERENCIAS Y DONACIONES DE CAPITAL	2,581,155,303.10
<b>RESULTADO PRIMARIO</b>	<b>-2,994,844,455.94</b>
<b>RESULTADO TOTAL</b>	<b>-3,734,619,653.05</b>
<b>BAJO LA LINEA</b>	
<b>VARIACION DEL FINANCIAMIENTO</b>	<b>3,376,773,910.38</b>
FINANCIAMIENTO PUBLICO	4,951,601,744.78
(-) AMORTIZACIONES DE LA DEUDA PUBLICA	1,574,827,834.40
<b>VARIACION DE LAS INVERSIONES FINANCIERAS</b>	<b>-7,252,524.16</b>
RECUPERACION DE INVERSIONES	18,689,391.55
(-) INVERSIONES FINANCIERAS	25,941,915.71
<b>VARIACION DE ACTIVOS</b>	<b>398,906,505.19</b>
SALDOS DISPONIBLES	391,373,805.19
CUENTAS PENDIENTES POR COBRAR	7,532,700.00
<b>VARIACION DE PASIVOS</b>	<b>33,808,238.36</b>
OTROS PASIVOS	33,445,942.53
PASIVO CIRCULANTE	362,295.83
<b>RESULTADO TOTAL</b>	<b>3,734,619,653.05</b>
<b>BRECHA DE FINANCIAMIENTO</b>	<b>0.00</b>
<b>REGLA FISCAL: Ingresos Permanentes - Gastos Permanentes</b>	<b>369,687,903.57</b>

Nota: No incluye el valor de la Cuenta de Financiamiento de Importación de Derivados Deficitarios CFDD

ES FIEL COPIA DEL ORIGINAL.- LO CERTIFICO.  
Quito, 30 de diciembre de 2010

Ab. Oscar Pico Solórzano  
SUBSECRETARIO NACIONAL DE LA  
ADMINISTRACIÓN PÚBLICA



LEXIS S.A.



IMPRESO EN LOS TALLERES DE LA EDITORA NACIONAL