

# **REGISTRO OFICIAL**<sup>TM</sup>

**Administración del Sr. Ec. Rafael Correa Delgado  
Presidente Constitucional de la República**

---

---

Año II -- Quito, Lunes 21 de Abril del 2008 -- Edición Especial N° 46

**“Registro Oficial”  
es marca registrada del  
Tribunal Constitucional  
de la República del Ecuador.**



**EDICION ESPECIAL**

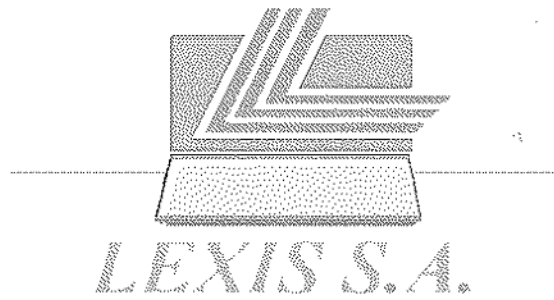
**PRESUPUESTO  
GENERAL DEL ESTADO**

**2008**

**TOMO I**

**MINISTERIO DE FINANZAS**

**SUBSECRETARIA DE PRESUPUESTOS**



# **PRESUPUESTO GENERAL DEL ESTADO 2008**

## **CONTENIDO**

### **TOMO I**

#### **PRESUPUESTO GENERAL DEL ESTADO**

Cuenta Ahorro Inversión Financiamiento	9
Cuadro 1.1 Por Grupos de Ingresos y Gastos	14
Cuadro 1.2 Ingresos - Gastos por Fuentes de Financiamiento	15
Cuadro 1.3 Por Sector e Institución	16
Cuadro 1.4 Por Sector y Provincia	24
Cuadro 1.5 Por Provincia	30
Cuadro 1.6 Por Sector y Grupo de Gastos	31
Cuadro 1.7 Por Funcional	39
Cuadro 1.8 Por Sector - Institución - Fuentes de Financiamiento	47
Cuadro 1.9 Por Estructura Programática	56

#### **PRESUPUESTO DE RECURSOS PREASIGNADOS**

Cuadro 1.1 Por Grupos de Ingresos y Gastos	162
Cuadro 1.2 Ingresos - Gastos por ítem	163
Cuadro 1.3 Por Sector y Provincia	164
Cuadro 1.4 Por Funcional	165
Cuadro 1.5 Por Estructura Programática	166

#### **PRESUPUESTO GENERAL DEL ESTADO**

Cuadro 3.1 Recursos Humanos	167
Anexo Disposiciones Generales	172

#### **PRESUPUESTO DEL GOBIERNO CENTRAL**

Cuenta Ahorro Inversión Financiamiento	183
Cuadro 1.1 Por Grupos de Ingresos y Gastos	187
Cuadro 1.2 Ingresos por ítem	188
Cuadro 1.3 Por Fuentes de Financiamiento	192
Cuadro 1.4 Por Sector e Institución	193
Cuadro 1.5 Por Sector y Provincia	199
Cuadro 1.5.1 Por Provincia	206
Cuadro 1.6 Por Sector y Grupo de Gastos	208
Cuadro 1.7 Por Funcional	216
Cuadro 1.8 Por Sector y Fuentes de Financiamiento	223
Cuadro 1.9 Por Estructura Programática	229

Cuadro 1.10 Sector – Grupo

Unidad Ejecutora - Grupo-Fuente

Sector 00	Gobierno Central	299
Sector 01	Legislativo	303
Sector 02	Jurisdiccional	309
Sector 03	Administrativo	313
Sector 04	Ambiente	329
Sector 05	Asuntos Internos	336
Sector 06	Defensa Nacional	351
Sector 07	Asuntos del Exterior	362
Sector 08	Finanzas	366
Sector 09	Educación	371
Sector 10	Bienestar Social	386
Sector 11	Trabajo	397
Sector 12	Salud	402
Sector 13	Agropecuario	408
Sector 14	Recursos Humanos	432
Sector 15	Comercio Exterior, Industrialización, Pesca y Competitividad	438
Sector 16	Turismo	444
Sector 17	Comunicaciones	448
Sector 18	Desarrollo Urbano y Vivienda	454
Sector 19	Otros organismos del Estado	458

Cuadro 3.1 Recursos Humanos  
Anexo Disposiciones Generales

462
466



LEXIS S.A.



# URGENTE

## PRESIDENCIA DE LA REPÚBLICA

Oficio No. SUBP-O-08-773

Quito, lunes, 10 de marzo de 2008


Señor Doctor  
Rubén Espinoza Díaz  
**DIRECTOR DEL REGISTRO OFICIAL**  
Quito

De mi consideración:

Para su publicación en el Registro Oficial con el carácter de **URGENTE**, le remito en cuatro volúmenes el Presupuesto General del Estado del año 2008, que fue aprobado por el H. Congreso Nacional, mediante Resolución R-28-111, el mismo que ha sido remitido por el Eco. Fausto Ortiz de la Cadena, con oficio No. MEF-SP-2008-0225 de fecha 25 de enero de 2008.

El índice de dichos volúmenes es el siguiente:

1. Presupuesto General del Estado 2008 ✓
2. Presupuesto del Gobierno Central 2008
3. Presupuesto de Entidades Autónomas 2008 ✓
4. Presupuesto de Seguridad Social



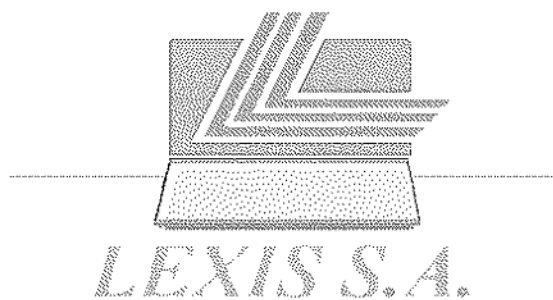
Acompaño un CD que contiene dicha información en medio magnético.

Atentamente,

  
Ab. Pedro Solines Chacón  
**SUBSECRETARIO GENERAL DE  
LA ADMINISTRACION PUBLICA**




C.C. LCDA. CASSIA DELGADO GRANIZO – SECRETARIA PRIVADA DEL SR. PRESIDENTE  
C.C. ECO. FAUSTO ORTIZ DE LA CADENA – MINISTRO DE ECONOMIA Y FINANZAS



Oficio MF-SP-2008- 0225

Quito, a 25 ENE 2008

RESIDENCIA DE LA REPUBLICA  
DEPARTAMENTO DE CORRESPONDENCIA  
RECEPCION DE DOCUMENTOS  
FECHA: 28 ENE 2008 HORA: 10:44:00  
POR: 

Economista  
Rafael Correa Delgado  
PRESIDENTE DE LA REPUBLICA DEL ECUADOR  
En su Despacho

002200

1.  
3. Conocimiento Sr. Presid  
Con Sandra Narango

28 01 08  
11h30.  
C.U.

De mi consideración:

En cumplimiento a lo dispuesto en el Art. 258 de la Constitución Política de la República del Ecuador, el H. Congreso Nacional con Resolución No R-28-111 aprobó el Presupuesto General del Estado para el ejercicio fiscal 2008.

Las disposiciones legales vigentes establecen que corresponde al Ejecutivo la promulgación del Presupuesto aprobado, de forma que entre en vigencia y sea de aplicación obligatoria a partir del 1 de enero de cada año. El Ministerio de Finanzas ha incorporado en la Pro forma las modificaciones que constan en la citada Resolución, por lo que procede dar curso a su promulgación en el Registro Oficial.

Debo indicar a usted señor Presidente, que para el cumplimiento de la Resolución No R-28-111 del Congreso Nacional y la ejecución del Presupuesto General del Estado de 2008, este Ministerio guiará su acción en el marco de las facultades que le concede el Art. 260 de la Constitución y las disposiciones legales y reglamentarias en materia presupuestaria, así como el programa económico del Gobierno Nacional, de forma que lleguen a conseguirse las metas propuestas.

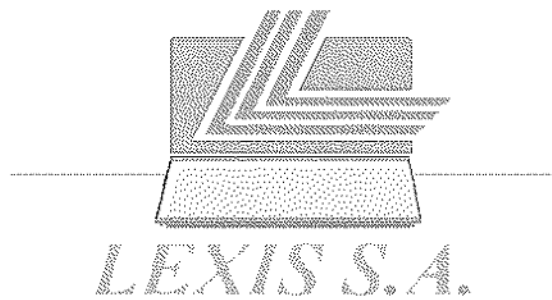
Adjunto me permito remitir a usted, señor Presidente, el documento que contiene el Presupuesto General del 2008, para su envío al Registro Oficial.

Atentamente,



  
Econ. Fausto Ortiz de la Cadena  
MINISTRO DE FINANZAS

Recibido  
28/01/08  
J. Armas





**Administración del Sr. Economista  
Rafael Correa Delgado**

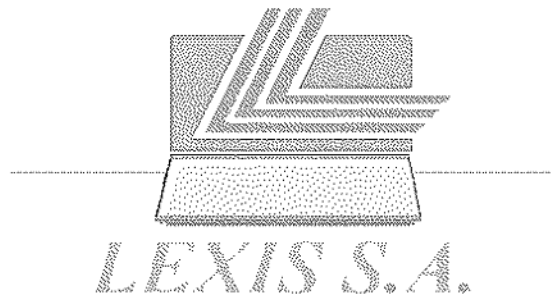
**PRESIDENTE CONSTITUCIONAL DE LA REPÚBLICA**



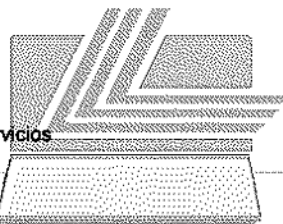
**PRESUPUESTO  
GENERAL DEL ESTADO  
2008**

*LEXIS S.A.*

**CUENTA AHORRO  
INVERSION  
FINANCIAMIENTO**

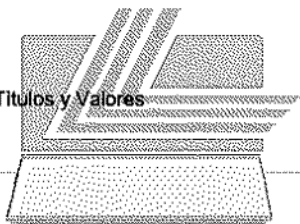


<b>SOBRE LA LINEA</b>	
<b>INGRESOS TOTALES</b>	<b>13.619.832.828,90</b>
<b>INGRESOS CORRIENTES</b>	<b>10.484.693.597,78</b>
Ingresos Tributarios	6.452.038.819,41
Impuestos sobre la renta, utilidades y ganancias de capital	1.925.000.000,00
Impuestos sobre la propiedad	78.133.826,85
A los activos totales	5.500.000,00
De vehículos motorizados de transporte terrestre	72.633.826,85
Impuestos a los Bienes y Servicios	497.078.180,28
ICE Cigarrillos	81.766.727,12
ICE Cerveza	91.495.930,44
ICE Gaseosas	16.845.785,79
ICE alcohol y productos alcohólicos	30.688.397,59
Al consumo de bienes suntuarios	71.512.262,25
A las telecomunicaciones	204.769.077,09
Impuesto al Valor Agregado IVA	2.964.400.000,00
Impuesto sobre el comercio internacional	856.690.420,57
Arancelarios a la importación	848.699.391,54
Impuesto al Banano	7.991.029,03
Impuestos diversos	113.376.727,13
Operaciones de crédito	80.291.032,65
Contratos de construcción y/o estudios celebrados con el sector público	7.305.551,44
Sobre Reajuste de Precios en la Contratación Pública	3.172.419,42
Ingreso al Parque Nacional Galápagos y su reserva	13.700.000,00
1% a la compra de Vehículos Usados	8.907.723,62
Impuestos a la Actividad Hidrocarbúrfica	17.359.664,58
Mercado externo	16.805,12
Ingresos no tributarios	991.754.907,21
Arrendamientos	15.325.367,47
Intereses	135.688.460,22
Dividendos	56.906.490,94
Multas	121.280.391,29
Tasas y tarifas	662.554.197,29
Ingresos por ventas de bienes y servicios	195.577.424,67
Ventas de Derivados de Petróleo	22.627.078,65
Ventas de Productos y Materiales	74.568.554,17
Ventas No Industriales	97.048.777,47
Ventas de Desechos y Residuos	1.333.014,38
Contribuciones al Seguro Social	1.971.114.927,51
Aportes personales y patronales	799.693.977,17
Fondo de reserva	340.480.210,50
Aportes para cesantía	255.059.432,51
Aportes riesgos del trabajo	41.446.966,91
Aportes cooperativa mortuoria	3.768.330,55
Subsidio por enfermedad	55.210.612,25
Aportes al seguro social campesino	43.905.784,00
Aportes atrasados	39.963.558,39
Aportes al Seguro de Salud Individual	340.070.352,00
Aportes al fondo de Contingencias	51.515.703,23
Transferencias Corrientes	776.627.098,09
Del Sector Público	710.817.616,75
Transferencias corrientes del sector público	63.638.877,68
Aportes y participaciones del Sector Público	105.525.289,46
Aportes y participaciones Corrientes del Régimen Seccional Autónomo	159.717,00
Por Participaciones en Ingresos Petroleros Corrientes	541.493.732,61
Del Sector Privado	6.019.211,49
Del Sector Externo	115.467,00
De Participaciones de Ingresos Petroleros	59.674.802,85
Otros Ingresos	97.580.420,89
<b>INGRESOS DE CAPITAL</b>	<b>3.134.939.231,12</b>
Venta de Activos no financieros	862.268.778,05
Venta de Inmuebles	10.798.670,00
Venta de Muebles	2.950.287,00
Venta de otros Activos Fijos	0,00
Ventas de crudo	848.519.821,05
Transferencias de Capital	2.272.670.453,07
Del Sector Público	2.169.521.913,29
Transferencias de capital del sector público	1.574.137,87
Aportes y participaciones del Sector Público	20.863.456,00
Aportes y Participaciones de Capital e Inversión del Régimen Seccional Autónomo	180.719,00



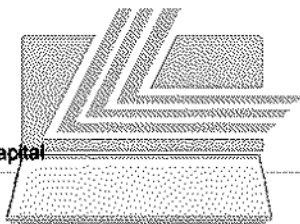
ALEXIS S.A.

Por Participaciones en Ingresos Petroleros de Capital	2.142.182.489,32
De Participaciones por Ingresos Petroleros	4.721.111,10
Del Sector Privado	23.627.464,00
Del Sector Externo	79.521.075,78
<b>GASTOS TOTALES</b>	<b>13.566.810.115,84</b>
<b>GASTOS CORRIENTES</b>	<b>9.108.158.596,60</b>
Gastos de Consumo	5.420.636.498,25
Gastos en Personal	4.451.813.634,27
Remuneraciones Temporales	318.852.954,85
Remuneraciones Básicas	2.088.435.310,03
Remuneraciones Complementarias, Compensatorias, etc.	1.496.412.005,82
Contribuciones al seguro social	548.113.363,57
Indemnizaciones	20.897.617,72
Compra de Servicios y Materiales y Suministros	968.822.863,98
Compra de Servicios	542.348.245,60
Compra de Materiales y Suministros	426.474.618,38
Gastos Financieros	852.924.773,63
Intereses Deuda Externa	681.473.455,10
Intereses a Organismos multilaterales	264.180.522,52
Intereses a gobiernos y organismos gubernamentales	69.197.849,43
Intereses al sector privado financiero	347.354.740,27
Intereses al sector privado no financiero	740.342,88
Intereses Deuda Interna	143.537.129,05
Intereses al sector público financiero	1.225.347,48
Intereses al sector público no financiero	18.072.536,74
Intereses al sector privado no financiero	36.359,31
Intereses a la seguridad social	868.000,00
Intereses por Bonos del Estado	123.334.885,52
Otros Gastos Financieros	27.914.189,48
Comisiones y otros cargos	100,00
Comisiones y otros cargos	2.040,00
Comisiones y otros Cargos en Títulos y Valores	27.912.049,48
Prestaciones de la seguridad social	1.470.850.972,94
Prestaciones	1.470.850.972,94
Pensiones	1.199.621.035,72
Seguro Social Campesino	16.077.408,50
Seguro de Enfermedad y Maternidad	102.598.305,00
Seguro y Cooperativa Mortuoria	1.152.810,00
Seguro de Cesantía	88.315.892,00
Seguro de Vida y Riesgos Profesionales	23.736.875,72
Fondo de Vivienda	1.120.704,00
Fondo de Contingencias	7.171.705,64
Fondo de Reserva	30.625.785,36
Otros Gastos	430.651,00
Transferencias Corrientes	1.033.950.037,72
Al Sector Público	571.556.007,28
Transferencias corrientes al sector público	83.431.898,87
Participaciones corrientes al sector público	3.396.036,86
Asignaciones a Distribuir para transferencias y donaciones corrientes	484.722.693,15
Aportes y participaciones Corrientes al Régimen Seccional Autónomo	5.378,40
Al Sector Privado	59.682.547,73
Al Sector Externo	12.054.832,99
Otros gastos	69.669.179,32
<b>GASTOS DE CAPITAL</b>	<b>4.458.651.519,24</b>
Formación Capital	2.022.794.417,75
Gastos en Personal	46.807.497,74
Indemnizaciones	30.967.874,87
Remuneraciones Básicas	3.723.065,52
Remuneraciones Complementarias, Compensatorias, etc.	659.365,38
Remuneraciones Temporales	10.768.495,09
Contribuciones al seguro social	688.696,88
Compra de Servicios y Materiales y Suministros	485.618.472,02
Compra de Servicios	374.652.555,48
Compra de Materiales y Suministros	110.965.916,54
Otros gastos de inversión	175.353.422,46
Bienes muebles	292.523.748,63
Inmuebles y Semovientes	76.425.386,64
Obra Pública	946.065.890,26
Transferencias de Capital	2.435.857.101,49
Al Sector Público	2.236.682.182,79



LEXIS S.A.

Transferencias de capital al sector público	25.988.659,51
Transferencias para inversión al sector público	137.632.067,41
Asignaciones a Distribuir para transferencias y donaciones de inversión	612.265.770,45
Asignaciones a Distribuir para transferencias y donaciones de capital	1.350.222.793,00
Aportes y Participaciones para Capital e Inversión	641.719,00
Preasignaciones de Capital al sector P{ublico	109.931.173,42
Al Sector Privado	199.074.918,70
<b>RESULTADO TOTAL superávit (+) déficit (-)</b>	<b>52.822.713,06</b>
<b>RESULTADO ECONÓMICO superávit (+) déficit (-)</b>	<b>1.376.535.001,18</b>
<b>RESULTADO PRIMARIO superávit (+) déficit (-)</b>	<b>905.747.486,89</b>
<b>BAJO LA LINEA</b>	
<b>FINANCIAMIENTO</b>	<b>-52.822.713,06</b>
<b>CREDITO EXTERNO NETO</b>	<b>253.298.402,16</b>
Desembolsos (+)	796.500.746,01
Créditos Externos - Empréstitos	796.500.746,01
Amortización (-)	-543.202.343,85
Créditos Externos - Empréstitos	-543.202.343,85
<b>CREDITO INTERNO NETO</b>	<b>176.140.704,90</b>
Monetario (Bancos)	-9.506.678,09
Desembolsos (+)	146.417.396,89
Créditos Internos - Empréstitos	146.417.396,89
Amortización (-)	-155.924.074,98
Créditos Internos - Empréstitos	-155.924.074,98
No Monetario (Títulos)	185.647.382,99
Desembolsos (+)	334.504.728,69
Títulos en Circulación	312.598.251,21
Descuento en títulos y valores	21.906.477,48
Amortización (-)	-148.857.345,70
Títulos en Circulación	-146.242.872,70
Asignaciones a distribuir	-2.614.473,00
<b>VARIACION DE ACTIVOS</b>	<b>-436.958.427,80</b>
<b>ACTIVOS FINANCIEROS</b>	<b>-934.576.976,94</b>
Acciones y Participaciones de Capital	-3.450.865,00
Venta (+) Temporales	74.170,00
Acciones - Temporales	74.170,00
Adquisición (-) Temporales	-3.525.035,00
Acciones - Temporales	-68.570,00
Participaciones de Capital - Temporales	-2.856.465,00
Participaciones Fiduciarias - Temporales	-600.000,00
Venta (+) Permanentes	0,00
Adquisición (-) Permanentes	0,00
Préstamos	8.228.008,37
Recuperación (+)	175.355.990,09
Recuperación de préstamos	175.355.990,09
Concesión (-)	-167.127.981,72
Concesión de préstamos	-167.127.981,72
Títulos y Valores	-939.354.120,31
Venta (+) Temporales	247.849.655,37
Certificados del Tesoro Nacional - Temporales	22.000.000,00
Bonos del Estado - Temporales	41.934.693,16
Depósitos a Plazo Moneda Nacional - Temporales	45.423.762,21
Otras Inversiones en valores - Temporales	138.491.200,00
Adquisición (-) Temporales	-1.186.883.775,68
Certificados del Tesoro Nacional - Temporales	-19.777.407,39
Bonos del Estado - Temporales	-346.681.830,70
Depósitos a Plazo en Moneda Nacional - Temporales	-620.496.939,49
Otras Inversiones en valores - Temporales	-199.927.598,10
Venta (+) Permanentes	0,00
Adquisición (-) Permanentes	-320.000,00
Otras Inversiones en valores - Permanentes	-320.000,00
<b>OTROS ACTIVOS FINANCIEROS</b>	<b>497.618.549,14</b>
Variación de disponibilidades	473.251.663,86
Cuentas pendientes por Cobrar	24.366.885,28
<b>VARIACION DE PASIVOS</b>	<b>-45.303.392,32</b>
<b>DEUDA FLOTANTE</b>	<b>-45.303.392,32</b>
Deuda Flotante	-45.303.392,32
<b>RESULTADO FINANCIERO superávit (+) déficit (-)</b>	<b>-52.822.713,06</b>



LEXIS S.A.

# PRESUPUESTO GENERAL DEL ESTADO

## CUADRO 1.1 POR GRUPOS DE INGRESOS Y GASTOS

### PRESUPUESTO GENERAL DEL ESTADO CONSOLIDADO POR GRUPO INGRESOS EN US DOLARES

GRUPO DE INGRESOS	Presupuesto 2008
110000 IMPUESTOS	6.452.038.819,41
120000 SEGURIDAD SOCIAL	1.971.114.927,51
130000 TASAS Y CONTRIBUCIONES	662.554.197,29
140000 VENTA DE BIENES Y SERVICIOS	195.577.424,67
170000 RENTAS DE INVERSIONES Y MULTAS	329.200.709,92
180000 TRANSFERENCIAS Y DONACIONES CORRIENTES	776.627.098,09
190000 OTROS INGRESOS	97.580.420,89
240000 VENTA DE ACTIVOS NO FINANCIEROS	862.268.778,05
270000 RECUPERACION DE INVERSIONES	423.279.815,46
280000 TRANSFERENCIAS Y DONACIONES DE CAPITAL E INVERSION	2.272.670.453,07
360000 FINANCIAMIENTO PUBLICO	1.277.422.871,59
370000 SALDOS DISPONIBLES	473.251.663,86
380000 CUENTAS PENDIENTES POR COBRAR	24.366.885,28
	<b>15.817.954.065,09</b>

### PRESUPUESTO GENERAL DEL ESTADO CONSOLIDADO POR GRUPO GASTOS EN US DOLARES

GRUPO DE GASTOS	Presupuesto 2008
510000 GASTOS EN PERSONAL	4.451.813.634,27
520000 PRESTACIONES DE LA SEGURIDAD SOCIAL	1.470.850.972,94
530000 BIENES Y SERVICIOS DE CONSUMO	968.822.863,98
560000 GASTOS FINANCIEROS	852.924.773,63
570000 OTROS GASTOS CORRIENTES	69.669.179,32
580000 TRANSFERENCIAS Y DONACIONES CORRIENTES	1.033.950.037,72
590000 PREVISIONES PARA REASIGNACIONES	260.127.134,74
610000 GASTOS EN PERSONAL PARA PRODUCCION	0,00
630000 BIENES Y SERVICIOS PARA PRODUCCION	0,00
670000 OTROS GASTOS DE PRODUCCION	0,00
710000 GASTOS EN PERSONAL PARA INVERSION	46.807.497,74
730000 BIENES Y SERVICIOS PARA INVERSION	485.618.472,02
750000 OBRAS PUBLICAS	946.065.890,26
770000 OTROS GASTOS DE INVERSION	175.353.422,46
780000 TRANSFERENCIAS Y DONACIONES PARA INVERSION	947.912.754,81
840000 BIENES DE LARGA DURACION	368.949.135,27
870000 INVERSIONES FINANCIERAS	1.357.856.792,40
880000 TRANSFERENCIAS Y DONACIONES DE CAPITAL	1.487.944.346,68
960000 AMORTIZACION DE LA DEUDA PUBLICA	847.983.764,53
970000 PASIVO CIRCULANTE	45.303.392,32
	<b>15.817.954.065,09</b>

# PRESUPUESTO GENERAL DEL ESTADO

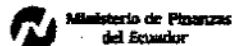
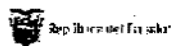
## CUADRO 1.2 INGRESOS – GASTOS POR FUENTES DE FINANCIAMIENTO

**PRESUPUESTO GENERAL DEL ESTADO  
CONSOLIDADO POR FUENTE DE FINANCIAMIENTO  
INGRESOS  
EN US DOLARES**



FUENTES DE FINANCIAMIENTO	Presupuesto 2008
000 RECURSOS FISCALES	7.898.915.165,03
100 RECURSOS DE AUTOGESTIÓN	4.060.233.037,82
200 RECURSOS DE CRÉDITOS EXTERNOS	796.500.746,01
300 RECURSOS DE CRÉDITOS INTERNOS	479.422.125,58
500 RECURSOS PREASIGNADOS	2.464.583.143,87
700 ASISTENCIA TÉCNICA Y DONACIONES	118.299.846,78
	<b>15.817.954.065,09</b>

**PRESUPUESTO GENERAL DEL ESTADO  
CONSOLIDADO POR FUENTES DE FINANCIAMIENTO  
GASTOS  
EN US DOLARES**



FUENTE DE FINANCIAMIENTO	Presupuesto 2008
000 RECURSOS FISCALES	7.899.532.247,57
100 RECURSOS DE AUTOGESTIÓN	3.988.044.294,22
200 RECURSOS DE CRÉDITOS EXTERNOS	796.500.746,01
300 RECURSOS DE CRÉDITOS INTERNOS	479.422.125,58
400	0,00
500 RECURSOS PREASIGNADOS	2.536.154.804,93
700 ASISTENCIA TÉCNICA Y DONACIONES	118.299.846,78
	<b>15.817.954.065,09</b>

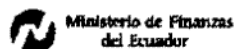
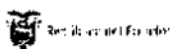
# PRESUPUESTO GENERAL DEL ESTADO



CUADRO 1.3  
POR SECTOR E  
INSTITUCION

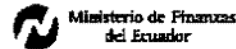
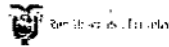


**PRESUPUESTO GENERAL DEL ESTADO  
CONSOLIDACION POR SECTORIAL INSTITUCION  
GASTOS  
EN US DOLARES**



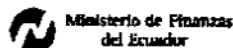
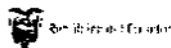
Sectorial	Entidad	Presupuesto 2008
00 SECTORIAL GOBIERNO CENTRAL	996 INGRESOS Y TRANSFERENCIAS	1.303.228.248,84
	997 DEUDA PÚBLICA	1.708.700.880,78
<b>00 SECTORIAL GOBIERNO CENTRAL</b>		<b>3.011.929.129,62</b>
01 SECTORIAL LEGISLATIVO.	001 CONGRESO NACIONAL.	48.229.294,47
	002 BIBLIOTECA DE LA FUNCION LEGISLATIVA	940.073,43
	003 PARLAMENTO ANDINO (OFICINA NACIONAL)	1.763.817,60
<b>01 SECTORIAL LEGISLATIVO.</b>		<b>50.933.185,50</b>
02 SECTORIAL JURISDICCIONAL	010 CORTE SUPREMA DE JUSTICIA, TRIBUNALES Y JUZGADOS	189.652.375,31
	013 CORTE DE JUSTICIA MILITAR	979.059,40
	014 CORTE DE JUSTICIA POLICIAL	2.065.703,09
<b>02 SECTORIAL JURISDICCIONAL</b>		<b>192.697.137,80</b>
03 SECTORIAL ADMINISTRATIVO	020 PRESIDENCIA Y SECRETARIA GENERAL DE LA ADMINISTRACION PUBLICA	85.972.607,55
	021 VICEPRESIDENCIA DE LA REPUBLICA	10.799.240,41
	022 SECRETARIA NACIONAL TECNICA DE DESARROLLO DE RECURSOS HUMANOS Y REMUNERACIONES DEL SECTOR PUBLICO	2.499.961,39
	029 COMITE DE CONSULTORIA	503.440,15
	030 MINISTERIO DEL LITORAL	5.738.277,01
<b>03 SECTORIAL ADMINISTRATIVO</b>		<b>105.513.526,51</b>
04 SECTORIAL AMBIENTE	035 INSTITUTO PARA EL ECODESARROLLO DE LA REGION AMAZONICA -ECORAE	9.214.494,65
	040 MINISTERIO DEL AMBIENTE	68.725.223,01
	041 INSTITUTO NACIONAL GALAPAGOS -INGALA ..	4.489.913,37
	042 PROGRAMA DE MANEJO DE RECURSOS COSTEROS	3.200.000,00
	387 PARQUE NACIONAL GALAPAGOS	17.518.861,71
<b>04 SECTORIAL AMBIENTE</b>		<b>103.148.492,74</b>
05 SECTORIAL ASUNTOS INTERNOS	050 MINISTERIO DE GOBIERNO, CULTOS, POLICIA Y MUNICIPALIDADES	30.839.497,20
	051 DIRECCIÓN GENERAL DE REGISTRO CIVIL, IDENTIFICACION Y CEDULACION	17.276.904,56
	052 POLICIA NACIONAL	665.605.484,06
	053 DIRECCION NACIONAL DE SEGURIDAD PUBLICA.	1.079.200,24
	054 CONSEJO NACIONAL DE REHABILITACION SOCIAL Y DIRECCION NACIONAL DE REHABILITACION SOCIAL	34.580.518,00
	055 CONSEJO NACIONAL DE TRANSITO Y TRANSPORTE TERRESTRE	76.384.697,03
	056 DIRECCION NACIONAL DE MIGRACION	5.270.751,06
	057 DIRECCION NACIONAL DE LA POLICIA JUDICIAL	9.765.942,50

**PRESUPUESTO GENERAL DEL ESTADO  
CONSOLIDACION POR SECTORIAL INSTITUCION  
GASTOS  
EN US DOLARES**



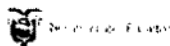
Sectorial	Entidad	Presupuesto 2008
05	SECTORIAL ASUNTOS INTERI	
058	DIRECCION NACIONAL DE SALUD DE LA POLICIA NACIONAL	22.865.220,30
060	COMISION DE TRANSITO DEL GUAYAS	84.720.967,53
<b>05</b>	<b>SECTORIAL ASUNTOS INTERNOS</b>	<b>948.389.182,48</b>
06	SECTORIAL DEFENSA NACIONAL	
070	MINISTERIO DE DEFENSA NACIONAL	860.811.682,63
071	CONSEJO DE SEGURIDAD NACIONAL -COSENA	5.467.989,84
072	INSTITUTO GEOGRAFICO MILITAR	24.866.281,69
073	CENTRO DE LEVANTAMIENTOS INTEGRADOS DE RECURSOS NATURALES POR SENSORES REMOTOS - CLIRSEN	2.893.239,09
074	HOSPITAL GENERAL DE LAS FUERZAS ARMADAS NO. 1	24.484.826,23
077	INSTITUTO ANTARTICO ECUATORIANO	673.448,00
080	JUNTA DE DEFENSA NACIONAL	98.615.825,77
099	AUTORIDAD PORTUARIA DE PUERTO BOLIVAR	11.938.593,92
100	AUTORIDAD PORTUARIA DE ESMERALDAS	2.119.476,65
101	AUTORIDAD PORTUARIA DE GUAYAQUIL	61.740.748,05
102	AUTORIDAD PORTUARIA DE MANTA	4.082.547,30
103	COMISION ESPECIAL INTERINSTITUCIONAL DEL PROYECTO PUERTO DE TRANSFERENCIA INTERNACIONAL DE CARGA DEL ECUADOR EN EL PUERTO DE MANTA	7.428.809,07
<b>06</b>	<b>SECTORIAL DEFENSA NACIONAL</b>	<b>1.105.123.468,24</b>
07	SECTORIAL ASUNTOS DEL EXTERIOR	
120	MINISTERIO DE RELACIONES EXTERIORES, COMERCIO E INTEGRACION	90.756.873,82
<b>07</b>	<b>SECTORIAL ASUNTOS DEL EXTERIOR</b>	<b>90.756.873,82</b>
08	SECTORIAL FINANZAS	
130	MINISTERIO DE ECONOMIA Y FINANZAS	27.041.646,22
135	SERVICIO DE RENTAS INTERNAS -SRI	71.836.349,24
136	CORPORACION ADUANERA ECUATORIANA -CAE	48.841.165,69
<b>08</b>	<b>SECTORIAL FINANZAS</b>	<b>147.719.161,15</b>
09	SECTORIAL EDUCACION	
140	MINISTERIO DE EDUCACION	1.555.783.182,71
141	INSTITUTO NACIONAL DE PATRIMONIO CULTURAL	1.850.528,62
142	MUSEO ECUATORIANO DE CIENCIAS NATURALES	213.132,42
143	CONJUNTO NACIONAL DE DANZA	326.689,54
144	SISTEMA NACIONAL DE ARCHIVOS Y ARCHIVO NACIONAL	328.519,21
145	SISTEMA NACIONAL DE BIBLIOTECAS	204.128,74
146	CONSEJO NACIONAL DE CULTURA	615.692,40
148	MINISTERIO DEL DEPORTE	9.842.103,47
150	MINISTERIO DE CULTURA	13.680.086,86

**PRESUPUESTO GENERAL DEL ESTADO  
CONSOLIDACION POR SECTORIAL INSTITUCION  
GASTOS  
EN US DOLARES**



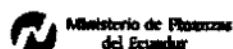
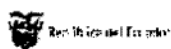
Sectorial	Entidad	Presupuesto 2008
09 SECTORIAL EDUCACION	151 SECRETARIA NACIONAL DE CIENCIA Y TECNOLOGIA (SENACYT)	2.743.396,77
	152 ORQUESTA SINFONICA DE CUENCA	1.554.085,40
	153 ORQUESTA SINFONICA DE GUAYAQUIL	1.605.484,42
	154 ORQUESTA SINFONICA NACIONAL	2.170.752,90
	155 CASA DE MONTALVO	153.555,27
	156 ORQUESTA SINFONICA DE LOJA	1.553.580,40
	160 CONSEJO NACIONAL DE EDUCACION SUPERIOR-CONESUP	5.403.852,95
	161 UNIVERSIDAD ESTATAL DE CUENCA	27.696.543,29
	162 UNIVERSIDAD ESTATAL DE BOLIVAR	11.229.461,35
	163 ESCUELA SUPERIOR POLITECNICA DEL CHIMBORAZO	21.916.420,60
	164 UNIVERSIDAD TECNICA DE MACHALA	18.561.209,70
	165 UNIVERSIDAD TECNICA LUIS VARGAS TORRES DE ESMERALDAS	13.280.243,98
	166 UNIVERSIDAD DE GUAYAQUIL	123.211.831,14
	167 ESCUELA SUPERIOR POLITECNICA DEL LITORAL	40.782.703,84
	168 UNIVERSIDAD AGRARIA DEL ECUADOR	23.883.924,30
	169 UNIVERSIDAD TECNICA DEL NORTE	15.877.241,68
	170 UNIVERSIDAD NACIONAL DE LOJA	24.063.416,37
	171 UNIVERSIDAD TECNICA DE BABAHOYO	13.892.945,97
	172 UNIVERSIDAD TECNICA DE QUEVEDO	12.347.870,70
	173 UNIVERSIDAD TECNICA DE MANABI	20.466.485,02
	174 UNIVERSIDAD LAICA ELOY ALFARO DE MANABI	18.768.911,47
	175 UNIVERSIDAD CENTRAL DEL ECUADOR	79.072.947,54
	176 UNIVERSIDAD TECNICA DE AMBATO	24.540.511,82
	177 ESCUELA POLITECNICA NACIONAL	36.698.842,61
	178 UNIVERSIDAD ANDINA SIMON BOLIVAR	12.481.440,67
	179 UNIVERSIDAD TECNICA DE COTOPAXI	8.467.795,10
	180 UNIVERSIDAD NACIONAL DE CHIMBORAZO	17.576.270,40
	181 UNIVERSIDAD ESTATAL DE MILAGRO	6.527.826,43
	182 UNIVERSIDAD ESTATAL DEL SUR DE MANABI	4.992.560,71
	185 UNIVERSIDAD ESTATAL AMAZONICA	4.612.645,51
	186 FACULTAD DE CIENCIAS SOCIALES - FLACSO - SE	5.106.542,89
	187 UNIVERSIDAD ESTATAL PENINSULA DE SANTA ELENA	6.886.504,06

**PRESUPUESTO GENERAL DEL ESTADO  
CONSOLIDACION POR SECTORIAL INSTITUCION  
GASTOS  
EN US DOLARES**



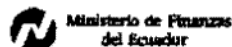
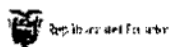
Sectorial	Entidad	Presupuesto 2008
09	SECTORIAL EDUCACION	
	188 ESCUELA SUPERIOR POLITECNICA AGROPECUARIA DE MANABI	5.739.701,66
	189 ESCUELA POLITECNICA DEL EJERCITO	44.296.552,00
	190 CASA DE LA CULTURA ECUATORIANA NUCLEO DEL AZUAY	509.089,78
	191 CASA DE LA CULTURA ECUATORIANA NUCLEO DE BOLIVAR	232.163,52
	192 CASA DE LA CULTURA ECUATORIANA NUCLEO DE CAÑAR	253.589,78
	193 CASA DE LA CULTURA ECUATORIANA NUCLEO DE CARCHI	314.205,68
	194 CASA DE LA CULTURA ECUATORIANA NUCLEO DE COTOPAXI	234.807,43
	195 CASA DE LA CULTURA ECUATORIANA NUCLEO DE CHIMBORAZO	347.303,53
	196 CASA DE LA CULTURA ECUATORIANA NUCLEO DE EL ORO	410.122,59
	197 CASA DE LA CULTURA ECUATORIANA NUCLEO DE ESMERALDAS	318.500,98
	198 CASA DE LA CULTURA ECUATORIANA NUCLEO DE GUAYAS	907.439,28
	199 CASA DE LA CULTURA ECUATORIANA NUCLEO DE IMBABURA	279.226,26
	200 CASA DE LA CULTURA ECUATORIANA NUCLEO DE LOJA	296.692,10
	201 CASA DE LA CULTURA ECUATORIANA NUCLEO DE LOS RIOS	215.152,51
	202 CASA DE LA CULTURA ECUATORIANA NUCLEO DE MANABI	346.184,65
	203 CASA DE LA CULTURA ECUATORIANA NUCLEO DE MORONA SANTIAGO	152.139,81
	204 CASA DE LA CULTURA ECUATORIANA NUCLEO DE NAPO	175.647,67
	205 CASA DE LA CULTURA ECUATORIANA NUCLEO DE PASTAZA	236.432,79
	206 CASA DE LA CULTURA ECUATORIANA BENJAMIN CARRION	7.019.001,93
	207 CASA DE LA CULTURA ECUATORIANA NUCLEO DE TUNGURAHUA	293.883,89
	208 CASA DE LA CULTURA ECUATORIANA NUCLEO DE ZAMORA	188.776,23
	209 CASA DE LA CULTURA ECUATORIANA NUCLEO DE GALAPAGOS	162.756,18
	210 CASA DE LA CULTURA ECUATORIANA NUCLEO DE SUCUMBIOS	183.136,91
	211 CASA DE LA CULTURA ECUATORIANA NUCLEO DE ORELLANA	182.463,42

**PRESUPUESTO GENERAL DEL ESTADO  
CONSOLIDACION POR SECTORIAL INSTITUCION  
GASTOS  
EN US DOLARES**



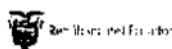
Sectorial	Entidad	Presupuesto 2008
09 SECTORIAL EDUCACION	231 CONSEJO NACIONAL DE EVALUACION Y ACREDITACION - CONEA	1.413.540,69
	232 INSTITUTO DE ALTOS ESTUDIOS NACIONALES (IAEN)	1.064.017,42
	233 UNIVERSIDAD POLITECNICA ESTATAL DEL CARCHI	1.824.981,14
	236 CONSEJO NACIONAL DE CINEMATOGRAFIA	300.000,00
<b>09 SECTORIAL EDUCACION</b>		<b>2.258.869.379,06</b>
10 SECTORIAL BIENESTAR SOCIAL	280 MINISTERIO DE INCLUSION ECONOMICA Y SOCIAL	520.046.212,11
	282 CONSEJO DE DESARROLLO DE LAS NACIONALIDADES Y PUEBLOS INDIGENAS DEL ECUADOR	12.780.614,39
	283 CONSEJO NACIONAL DE DISCAPACIDADES - CONADIS	1.221.258,10
	285 INSTITUTO ECUATORIANO DE SEGURIDAD SOCIAL - IESS	2.414.067.013,04
	286 CONSEJO NACIONAL DE MUJERES CONAMU	2.253.374,61
	287 CONSEJO DE DESARROLLO DEL PUEBLO MONTUBIO DE LA COSTA ECUATORIANA Y ZONAS SUBTROPICALES DE LA REGION LITORAL (CODEMOC)	3.091.213,59
	288 CORPORACION DE DESARROLLO AFRO ECUATORIANO - CODAE	3.517.590,15
	289 CONSEJO NACIONAL DE LA NIÑEZ Y ADOLESCENCIA	1.602.845,24
	304 INSTITUTO DE SEGURIDAD SOCIAL DE LAS FUERZAS ARMADAS - ISSFA	627.477.681,39
	305 INSTITUTO DE SEGURIDAD SOCIAL DE LA POLICIA - ISSPOL	245.285.120,00
<b>10 SECTORIAL BIENESTAR SOCIAL</b>		<b>3.831.342.922,62</b>
11 SECTORIAL TRABAJO	298 CONSEJO NACIONAL DE CAPACITACION Y FORMACION PROFESIONAL - CNCF	39.932.066,76
	310 MINISTERIO DE TRABAJO Y EMPLEO	18.022.843,21
	311 SERVICIO ECUATORIANO DE CAPACITACION PROFESIONAL - SECAP	7.443.404,49
<b>11 SECTORIAL TRABAJO</b>		<b>65.398.314,46</b>
12 SECTORIAL SALUD	320 MINISTERIO DE SALUD PUBLICA	737.346.885,43
	323 CONSEJO NACIONAL DE SALUD, CONASA	768.226,19
<b>12 SECTORIAL SALUD</b>		<b>738.115.111,62</b>
13 SECTORIAL AGROPECUARIO	360 MINISTERIO DE AGRICULTURA, GANADERIA, ACUACULTURA Y PESCA.	38.569.786,04
	363 INSTITUTO NACIONAL DE DESARROLLO AGRARIO - INDA	5.256.378,74
	365 CENTRO DE RECONVERSION ECONOMICA DEL AUSTRO - CREA	6.949.441,85
	366 CORPORACION REGULADORA DEL MANEJO HIDRICO DE MANABI (CRM)	51.215.001,15
	367 COMISION DE ESTUDIOS PARA EL DESARROLLO DE LA CUENCA DEL RIO GUAYAS - CEDEGE	7.911.064,36

**PRESUPUESTO GENERAL DEL ESTADO**  
**CONSOLIDACION POR SECTORIAL INSTITUCION**  
**GASTOS**  
**EN US DOLARES**



Sectorial	Entidad	Presupuesto 2008
13	SECTORIAL AGROPECUARIO	
368	SUBCOMISION ECUATORIANA PARA EL DESARROLLO DE LAS CUENCAS DE LOS RIOS PUYANGO, TUMBEZ -PREDESUR	18.262.115,43
378	MISION F.A.O. EN EL ECUADOR	84.911,58
379	SECRETARIA GENERAL DEL CONSEJO NACIONAL DE RECURSOS HIDRICOS -CRNH	3.344.621,21
380	CORPORACION REGIONAL DE LA SIERRA CENTRO -CORSICEN	4.470.121,62
381	CORPORACION REGIONAL DE LA SIERRA NORTE -CORSINOR	1.862.830,64
382	CORPORACION DE DESARROLLO REGIONAL DE EL ORO -CODELORO	2.262.501,48
384	CORPORACION DE DESARROLLO REGIONAL DE CHIMBORAZO -CODERECH	1.568.479,19
385	JUNTA DE RECURSOS HIDRAULICOS, FOMENTO Y DESARROLLO DE LOS CANTONES JIPUJAPA, PAJAN Y PUERTO LOPEZ	23.800.914,64
388	CORPORACION DE DESARROLLO REGIONAL DE COTOPAXI -CODERECO	2.442.592,02
389	COMISION DE DESARROLLO PARA LA ZONA NORTE DE MANABI (CEDEM)	3.853.952,97
390	INSTITUTO NACIONAL AUTONOMO DE INVESTIGACIONES AGROPECUARIAS - I.N.I.A.P.	8.642.108,76
392	SERVICIO ECUATORIANO DE SANIDAD AGROPECUARIA - SESA	12.225.702,49
393	INSTITUTO NACIONAL DE CAPACITACION CAMPESINA -INCCA	3.624.525,64
394	CONSEJO DE GESTION DE AGUAS DE LA CUENCA DEL PAUTE	7.984.486,62
<b>13</b>	<b>SECTORIAL AGROPECUARIO</b>	<b>204.331.538,43</b>
14	SECTORIAL RECURSOS NATURALES	
420	MINISTERIO DE ENERGIA Y MINAS	31.456.639,83
421	MINISTERIO DE ELECTRICIDAD Y ENERGIA RENOVABLE	15.477.744,73
422	INSTITUTO ECUATORIANO DE METEOROLOGIA E HIDROLOGIA -INAMHI	3.490.122,13
423	COMISION ECUATORIANA DE ENERGIA ATOMICA -CEEA	2.068.508,93
428	CONSEJO NACIONAL DE ELECTRICIDAD -CONELEC	6.669.867,22
<b>14</b>	<b>SECTORIAL RECURSOS NATURALES</b>	<b>59.162.882,84</b>
15	COMERCIO EXTERIOR, INDUSTRIALIZACION, PESCA Y COMPETITIVIDAD	
234	INSTITUTO ECUATORIANO DE PROPIEDAD INTELECTUAL -IEPI	5.944.627,00
470	MINISTERIO DE INDUSTRIAS Y COMPETITIVIDAD	17.869.012,55
472	INSTITUTO ECUATORIANO DE NORMALIZACION -INEN	2.006.036,00
473	INSTITUTO NACIONAL DE PESCA -INP	2.995.588,24
482	CONSEJO NACIONAL DE ZONAS FRANCAS -CONAZOFRA	376.619,00

**PRESUPUESTO GENERAL DEL ESTADO  
CONSOLIDACION POR SECTORIAL INSTITUCION  
GASTOS  
EN US DOLARES**



Sectorial	Entidad	Presupuesto 2008
<b>15 COMERCIO EXTERIOR, INDUSTRIALIZACION, PESCA Y COMPETITIVIDAD</b>		<b>29.191.882,79</b>
16 SECTORIAL TURISMO	510 MINISTERIO DE TURISMO	23.064.636,35
<b>1° SECTORIAL TURISMO</b>		<b>23.064.636,35</b>
17 SECTORIAL COMUNICACIONES	520 MINISTERIO DE TRANSPORTE Y OBRAS PUBLICAS	624.424.765,92
	521 CORPORACION EJECUTIVA PARA LA RECONSTRUCCION DE LAS ZONAS AFECTADAS POR EL FENOMENO DE EL NIÑO -CORPECUADOR	63.565.059,11
	522 DIRECCION GENERAL DE AVIACION CIVIL	65.718.580,74
	534 CONSEJO NACIONAL DE AVIACION CIVIL	928.915,40
	596 CONSEJO NACIONAL DE RADIODIFUSION Y TELEVISION	1.329.779,00
	597 CONSEJO NACIONAL DE TELECOMUNICACIONES Y SECRETARIA NACIONAL DE COMUNICACIONES	13.076.050,00
<b>17 SECTORIAL COMUNICACIONES</b>		<b>769.043.150,17</b>
18 SECTORIAL DESARROLLO URBANO Y VIVIENDA	550 MINISTERIO DE DESARROLLO URBANO Y VIVIENDA	374.506.110,64
<b>18 SECTORIAL DESARROLLO URBANO Y VIVIENDA</b>		<b>374.506.110,64</b>
19 OTROS ORGANISMOS DEL ESTADO	580 TRIBUNAL SUPREMO ELECTORAL	88.976.867,47
	581 TRIBUNAL CONSTITUCIONAL	7.404.483,64
	590 PROCURADURIA GENERAL DEL ESTADO	15.151.541,19
	591 CONTRALORIA GENERAL DEL ESTADO	66.936.554,51
	592 SUPERINTENDENCIA DE BANCOS	36.322.170,21
	593 SUPERINTENDENCIA DE COMPANIAS	40.579.263,78
	594 SUPERINTENDENCIA DE TELECOMUNICACIONES	31.236.025,00
	595 CONSEJO NACIONAL DE CONTROL DE SUSTANCIAS ESTUPEFACIENTES Y PSICOTROPICOS	6.355.631,85
	598 MINISTERIO PUBLICO	41.522.873,54
	599 COMISION DE CONTROL CIVICO DE LA CORRUPCION	4.092.099,75
	620 FONDO DE SOLIDARIDAD	8.532.276,66
	630 CUENTA ESPECIAL DE REACTIVACION PRODUCTIVA Y SOCIAL, DEL DESARROLLO CIENTIFICO- TECNOLÓGICO Y DE LA ESTABILIZACION FISCAL (CEREPS)	508.661.510,92
	643 DEFENSORIA DEL PUEBLO	8.068.592,33
	644 AGENCIA DE GARANTIAS DE DEPOSITOS - AGD	83.124.985,10
	679 CONSEJO NACIONAL CONTRA EL LAVADO DE ACTIVOS	2.000.000,00
	990 RECURSOS PREASIGNADOS	759.753.104,27
<b>19 OTROS ORGANISMOS DEL ESTADO</b>		<b>1.708.717.980,22</b>
		<b>15.817.954.065,06</b>

# PRESUPUESTO GENERAL DEL ESTADO

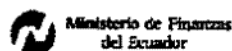
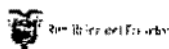


CUADRO 1.4  
POR SECTOR Y  
PROVINCIA

LEAIB S.A.

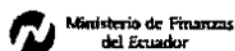
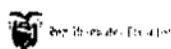


**PRESUPUESTO GENERAL DEL ESTADO  
CONSOLIDADO POR SECTORIAL PROVINCIA  
GASTOS  
EN US DOLARES**



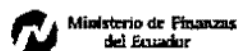
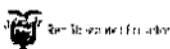
Sectorial	Provincia	Presupuesto 2008
00	SECTORIAL GOBIERNO CENTRAL	0000 NACIONAL 2.989.186.885,63
	0100 AZUAY	8.061.880,19
	0300 CAÑAR	903.264,18
	0600 CHIMBORAZO	814,72
	0900 GUAYAS	358.289,78
	1000 IMBABURA	23.611,19
	1100 LOJA	45.327,74
	1400 MORONA SANTIAGO	1.548.452,88
	1500 NAPO	100.413,26
	1700 PICHINCHA	221.765,21
	1800 TUNGURAHUA	11.478.424,84
<b>00</b>	<b>SECTORIAL GOBIERNO CENTRAL</b>	<b>3.011.929.129,62</b>
01	SECTORIAL LEGISLATIVO	0000 NACIONAL 49.170.395,96
	1700 PICHINCHA	1.762.789,54
<b>01</b>	<b>SECTORIAL LEGISLATIVO</b>	<b>50.933.185,50</b>
02	SECTORIAL JURISDICCIONAL	0000 NACIONAL 192.527.137,30
	1700 PICHINCHA	170.000,50
<b>02</b>	<b>SECTORIAL JURISDICCIONAL</b>	<b>192.697.137,80</b>
03	SECTORIAL ADMINISTRATIVO	0000 NACIONAL 80.106.934,74
	0400 CARCHI	323.337,87
	1900 IMBABURA	167.846,73
	1700 PICHINCHA	4.947.104,56
	2100 SUCUMBIOS	248.185,16
	2200 ORELLANA	184.696,12
	8000 REGIONAL	19.535.421,33
<b>03</b>	<b>SECTORIAL ADMINISTRATIVO</b>	<b>105.513.526,51</b>
04	SECTORIAL AMBIENTE	0000 NACIONAL 71.943.443,44
	0100 AZUAY	317.677,19
	0200 BOLIVAR	67.922,49
	0300 CAÑAR	72.021,15
	0400 CARCHI	35.000,00
	0500 COTOPAXI	291.858,93
	0600 CHIMBORAZO	330.184,67
	0700 EL ORO	161.687,62
	0800 ESMERALDAS	681.284,33
	0900 GUAYAS	461.271,38
	1000 IMBABURA	460.950,53
	1100 LOJA	396.247,44
	1200 LOS RIOS	186.219,28
	1300 MANABI	438.424,00
	1400 MORONA SANTIAGO	163.175,47
	1500 NAPO	472.975,73
	1600 PASTAZA	66.412,18
	1700 PICHINCHA	449.365,97
	1800 TUNGURAHUA	235.845,43
	1900 ZAMORA CHINCHIPE	114.928,35
	2000 GALAPAGOS	21.948.775,08
	2100 SUCUMBIOS	613.698,08
	2200 ORELLANA	39.124,00
	4000 COSTA	3.200.000,00
<b>04</b>	<b>SECTORIAL AMBIENTE</b>	<b>103.148.492,74</b>
05	SECTORIAL ASUNTOS INTERNOS	0000 NACIONAL 813.873.556,66
	0100 AZUAY	2.855.752,07
	0200 BOLIVAR	744.625,55
	0300 CAÑAR	803.174,20

**PRESUPUESTO GENERAL DEL ESTADO  
CONSOLIDADO POR SECTORIAL PROVINCIA  
GASTOS  
EN US DOLARES**



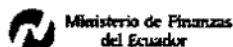
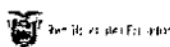
Sectorial	Provincia	Presupuesto 2008
05 SECTORIAL ASUNTOS INTERNOS	0400 CARCHI	865.666,60
	0500 COTOPAXI	814.251,03
	0600 CHIMBORAZO	1.253.259,85
	0700 EL ORO	1.469.471,66
	0800 ESMERALDAS	1.304.684,43
	0900 GUAYAS	98.538.528,71
	1000 IMBABURA	1.027.627,58
	1100 LOJA	2.104.765,76
	1200 LOS RIOS	954.263,10
	1300 MANABI	1.774.696,19
	1400 MORONA SANTIAGO	1.048.578,85
	1500 NAPO	594.864,15
	1600 PASTAZA	598.695,17
	1700 PICHINCHA	13.686.232,38
	1800 TUNGURAHUA	1.235.471,21
	1900 ZAMORA CHINCHIPE	761.315,27
	2000 GALAPAGOS	650.663,60
	2100 SUCUMBIOS	784.938,86
	2200 ORELLANA	644.099,60
<b>05 SECTORIAL ASUNTOS INTERNOS</b>		<b>948.389.182,48</b>
06 SECTORIAL DEFENSA NACIONAL	0000 NACIONAL	993.629.152,89
	0700 EL ORO	11.889.812,47
	0800 ESMERALDAS	1.877.709,90
	0900 GUAYAS	61.734.292,82
	1300 MANABI	11.507.673,93
	1700 PICHINCHA	24.484.826,23
<b>06 SECTORIAL DEFENSA NACIONAL</b>		<b>1.105.123.468,24</b>
07 SECTORIAL ASUNTOS DEL EXTERIOR	0000 NACIONAL	90.756.873,82
<b>07 SECTORIAL ASUNTOS DEL EXTERIOR</b>		
08 SECTORIAL FINANZAS	0000 NACIONAL	147.719.161,15
<b>08 SECTORIAL FINANZAS</b>		
09 SECTORIAL EDUCACION	0000 NACIONAL	535.995.833,35
	0100 AZUAY	120.534.107,06
	0200 BOLIVAR	45.401.905,66
	0300 CAÑAR	30.301.317,02
	0400 CARCHI	31.938.583,74
	0500 COTOPAXI	45.369.742,33
	0600 CHIMBORAZO	106.209.675,02
	0700 EL ORO	68.852.067,11
	0800 ESMERALDAS	43.918.739,76
	0900 GUAYAS	341.442.712,19
	1000 IMBABURA	62.953.300,02
	1100 LOJA	89.118.778,15
	1200 LOS RIOS	87.240.042,56
	1300 MANABI	155.427.913,88
	1400 MORONA SANTIAGO	21.447.670,86
	1500 NAPO	19.871.432,07
	1600 PASTAZA	19.927.247,72
	1700 PICHINCHA	291.776.550,37
	1800 TUNGURAHUA	74.137.928,45
1900 ZAMORA CHINCHIPE	16.678.698,58	
2000 GALAPAGOS	10.901.439,33	
2100 SUCUMBIOS	16.681.383,56	
2200 ORELLANA	10.243.936,47	
9000 REGIONAL	12.498.673,90	

**PRESUPUESTO GENERAL DEL ESTADO  
CONSOLIDADO POR SECTORIAL PROVINCIA  
GASTOS  
EN US DOLARES**



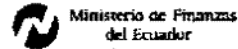
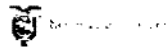
Sectorial	Provincia	Presupuesto 2008
<b>09</b>	<b>SECTORIAL EDUCACION</b>	<b>2.258.869.379,06</b>
10	SECTORIAL BIENESTAR SOCIAL	3.823.163.937,60
	0000 NACIONAL	
	0100 AZUAY	489.617,14
	0200 BOLIVAR	109.154,63
	0300 CAÑAR	87.133,15
	0400 CARCHI	192.975,32
	0500 COTOPAXI	114.860,85
	0600 CHIMBORAZO	200.519,17
	0700 EL ORO	215.062,54
	0800 ESMERALDAS	201.895,44
	0900 GUAYAS	385.232,34
	1000 IMBABURA	214.891,00
	1100 LOJA	209.912,37
	1200 LOS RIOS	150.835,11
	1300 MANABI	302.086,24
	1400 MORONA SANTIAGO	140.024,08
	1500 NAPO	85.744,72
	1600 PASTAZA	72.874,82
	1700 PICHINCHA	2.555.703,88
	1800 TUNGURAHUA	149.282,05
	1900 ZAMORA CHINCHIPE	68.629,76
	2000 GALAPAGOS	134.322,00
	2100 SUCUMBIOS	98.778,86
	2200 ORELLANA	45.605,22
	4000 COSTA	1.853.844,33
	8000 REGIONAL	100.000,00
<b>10</b>	<b>SECTORIAL BIENESTAR SOCIAL</b>	<b>3.831.342.922,62</b>
11	SECTORIAL TRABAJO	64.896.587,78
	0000 NACIONAL	
	0100 AZUAY	18.613,00
	0200 BOLIVAR	5.333,00
	0300 CAÑAR	10.813,00
	0400 CARCHI	4.613,00
	0500 COTOPAXI	7.213,00
	0600 CHIMBORAZO	8.313,00
	0700 EL ORO	9.113,00
	0800 ESMERALDAS	8.613,00
	0900 GUAYAS	31.409,12
	1000 IMBABURA	9.813,00
	1100 LOJA	13.939,00
	1200 LOS RIOS	4.687,00
	1300 MANABI	14.613,00
	1400 MORONA SANTIAGO	6.113,00
	1500 NAPO	6.113,00
	1600 PASTAZA	6.113,00
	1700 PICHINCHA	309.381,56
	1800 TUNGURAHUA	7.233,00
	1900 ZAMORA CHINCHIPE	7.113,00
	2000 GALAPAGOS	7.113,00
	2100 SUCUMBIOS	6.113,00
	2200 ORELLANA	9.349,00
<b>11</b>	<b>SECTORIAL TRABAJO</b>	<b>65.398.314,46</b>
12	SECTORIAL SALUD	325.771.831,60
	0000 NACIONAL	
	0100 AZUAY	25.035.947,53
	0200 BOLIVAR	6.105.644,07
	0300 CAÑAR	11.173.503,57
	0400 CARCHI	6.607.121,04
	0500 COTOPAXI	759.127,60

**PRESUPUESTO GENERAL DEL ESTADO  
CONSOLIDADO POR SECTORIAL PROVINCIA  
GASTOS  
EN US DOLARES**



Sectorial	Provincia	Presupuesto 2008
12 SECTORIAL SALUD	0600 CHIMBORAZO	18.590.559,60
	0700 EL ORO	21.299.099,61
	0800 ESMERALDAS	9.751.687,94
	0900 GUAYAS	73.069.744,21
	1000 IMBABURA	14.506.590,29
	1100 LOJA	20.495.320,56
	1200 LOS RIOS	6.177.059,70
	1300 MANABI	66.107.844,27
	1400 MORONA SANTIAGO	7.777.735,43
	1500 NAPO	582.789,89
	1600 PASTAZA	3.754.259,20
	1700 PICHINCHA	86.299.942,65
	1800 TUNGURAHUA	14.707.453,35
	1900 ZAMORA CHINCHIPE	5.604.252,41
	2000 GALAPAGOS	2.895.918,89
	2100 SUCUMBIOS	6.300.848,75
	2200 ORELLANA	4.740.829,46
<b>12 SECTORIAL SALUD</b>		<b>738.115.111,62</b>
13 SECTORIAL AGROPECUARIO	0000 NACIONAL	34.851.848,16
	0100 AZUAY	6.663.212,21
	0200 BOLIVAR	610.769,55
	0300 CAÑAR	984.861,56
	0400 CARCHI	677.698,00
	0500 COTOPAXI	5.485.015,54
	0600 CHIMBORAZO	2.652.210,11
	0700 EL ORO	5.087.435,18
	0800 ESMERALDAS	468.451,32
	0900 GUAYAS	13.365.346,23
	1000 IMBABURA	2.374.232,41
	1100 LOJA	17.457.508,32
	1200 LOS RIOS	2.244.588,63
	1300 MANABI	80.854.030,15
	1400 MORONA SANTIAGO	1.085.040,11
	1500 NAPO	942.499,92
	1600 PASTAZA	360.491,62
	1700 PICHINCHA	8.786.119,02
	1800 TUNGURAHUA	2.933.401,24
	1900 ZAMORA CHINCHIPE	937.072,11
	2000 GALAPAGOS	1.475.289,03
	2100 SUCUMBIOS	289.991,96
	2200 ORELLANA	215.937,43
	8000 REGIONAL	13.528.486,62
<b>13 SECTORIAL AGROPECUARIO</b>		<b>204.331.536,43</b>
14 SECTORIAL RECURSOS NATURALES	0000 NACIONAL	59.162.882,94
<b>14 SECTORIAL RECURSOS NATURALES</b>		
15 COMERCIO EXTERIOR, INDUSTRIALIZACION, PESCA Y COMPETITIVIDAD	0000 NACIONAL	29.191.882,79
<b>15 COMERCIO EXTERIOR, INDUSTRIALIZACION, PESCA Y COMPETITIVIDAD</b>		
16 SECTORIAL TURISMO	0000 NACIONAL	21.269.773,45
	8000 REGIONAL	1.794.862,90
<b>16 SECTORIAL TURISMO</b>		<b>23.064.636,35</b>
17 SECTORIAL COMUNICACIONES	0000 NACIONAL	533.893.443,13
	0100 AZUAY	8.596.357,00
	0200 BOLIVAR	2.364.582,00

**PRESUPUESTO GENERAL DEL ESTADO  
CONSOLIDADO POR SECTORIAL PROVINCIA  
GASTOS  
EN US DOLARES**



Sectorial	Provincia	Presupuesto 2008
17 SECTORIAL COMUNICACIONES	0300 CAÑAR	1.248.393,00
	0400 CARCHI	2.864.677,00
	0500 COTOPAXI	1.222.153,00
	0600 CHIMBORAZO	3.272.826,00
	0700 EL ORO	21.666.673,00
	0800 ESMERALDAS	3.465.213,00
	0900 GUAYAS	67.322.285,11
	1000 IMBABURA	870.962,00
	1100 LOJA	26.990.942,93
	1200 LOS RIOS	1.390.219,00
	1300 MANABI	11.325.879,00
	1400 MORONA SANTIAGO	8.333.514,00
	1500 NAPO	6.770.185,00
	1600 PASTAZA	3.422.459,00
	1700 PICHINCHA	21.687.018,00
	1800 TUNGURAHUA	1.661.009,00
	1900 ZAMORA CHINCHIPE	1.514.917,00
	2000 GALAPAGOS	150.000,00
	2100 SUCUMBIOS	8.796.959,00
	2200 ORELLANA	7.582.884,00
7000 ORIENTE	5.900.000,00	
8000 REGIONAL	16.629.000,00	
<b>17 SECTORIAL COMUNICACIONES</b>		<b>769.043.150,17</b>
18 SECTORIAL DESARROLLO URBANO Y VIVIENDA	0000 NACIONAL	357.959.031,44
	0300 CAÑAR	1.067.079,20
	1000 IMBABURA	10.000.000,00
	1300 MANABI	5.480.000,00
<b>18 SECTORIAL DESARROLLO URBANO Y VIVIENDA</b>		<b>374.506.110,64</b>
19 OTROS ORGANISMOS DEL ESTADO	0000 NACIONAL	1.633.879.637,01
	0100 AZUAY	8.551.724,79
	0200 BOLIVAR	3.010.913,72
	0400 CARCHI	6.021.827,45
	0600 CHIMBORAZO	5.018.189,54
	0700 EL ORO	2.007.275,82
	0900 GUAYAS	10.418.654,54
	1100 LOJA	13.227.765,44
	1300 MANABI	513.456,34
	1500 NAPO	2.144.827,86
1700 PICHINCHA	23.923.707,71	
<b>19 OTROS ORGANISMOS DEL ESTADO</b>		<b>1.708.717.980,22</b>
		<b>15.817.954.065,06</b>

# PRESUPUESTO GENERAL DEL ESTADO

## CUADRO 1.5 POR PROVINCIA



Lexis S.A.

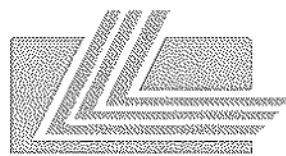
LEXIS S.A.



Ministerio de Finanzas  
del Ecuador

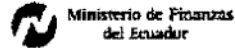
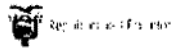
Provincia	Presupuesto 2008
0000 NACIONAL	12.848.940.230,74
0100 AZUAY	181.225.488,18
0200 BOLIVAR	58.420.850,67
0300 CAÑAR	46.651.560,03
0400 CARCHI	49.531.500,02
0500 COTOPAXI	54.064.222,28
0600 CHIMBORAZO	137.536.551,68
0700 EL ORO	132.657.698,01
0800 ESMERALDAS	61.678.279,12
0900 GUAYAS	607.127.766,43
1000 IMBABURA	92.609.824,75
1100 LOJA	170.060.507,71
1200 LOS RIOS	98.347.914,38
1300 MANABI	333.746.617,00
1400 MORONA SANTIAGO	41.550.304,68
1500 NAPO	31.571.845,60
1600 PASTAZA	28.208.552,71
1700 PICHINCHA	481.060.507,58
1800 TUNGURAHUA	106.546.048,57
1900 ZAMORA CHINCHIPE	25.686.926,48
2000 GALAPAGOS	38.163.520,93
2100 SUCUMBIOS	33.820.597,23
2200 ORELLANA	23.706.461,30
4000 COSTA	5.053.844,33
7000 ORIENTE	5.900.000,00
8000 REGIONAL	64.086.444,65
	<b>15.817.954.065,06</b>

# PRESUPUESTO GENERAL DEL ESTADO



## CUADRO 1.6 POR SECTOR Y GRUPO DE GASTOS

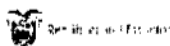
**PRESUPUESTO GENERAL DEL ESTADO  
CONSOLIDADO POR SECTORIAL GRUPO DE GASTOS  
EN US DOLARES**



Sectorial	Grupo	Aprobado 2008
<b>00 SECTORIAL GOBIERNO CENTRAL</b>	<b>510000 GASTOS EN PERSONAL</b>	<b>30.000.000,00</b>
	530000 BIENES Y SERVICIOS DE CONSUMO	3.420.265,75
	560000 GASTOS FINANCIEROS	848.045.212,82
	570000 OTROS GASTOS CORRIENTES	14.034.000,00
	580000 TRANSFERENCIAS Y DONACIONES CORRIENTES	56.076.171,63
	590000 PREVISIONES PARA REASIGNACIONES	11.500.000,00
	870000 INVERSIONES FINANCIERAS	2.856.465,00
	880000 TRANSFERENCIAS Y DONACIONES DE CAPITAL	1.185.341.346,46
	960000 AMORTIZACION DE LA DEUDA PUBLICA	838.749.190,48
	970000 PASIVO CIRCULANTE	21.906.477,48
<b>00 SECTORIAL GOBIERNO CENTRAL</b>		<b>3.011.929.129,62</b>
<b>01 SECTORIAL LEGISLATIVO.</b>	<b>510000 GASTOS EN PERSONAL</b>	<b>41.112.502,25</b>
	530000 BIENES Y SERVICIOS DE CONSUMO	4.498.844,19
	570000 OTROS GASTOS CORRIENTES	241.500,00
	580000 TRANSFERENCIAS Y DONACIONES CORRIENTES	114.017,06
	770000 OTROS GASTOS DE INVERSION	4.500.000,00
	840000 BIENES DE LARGA DURACION	466.322,00
<b>01 SECTORIAL LEGISLATIVO.</b>		<b>50.933.185,50</b>
<b>02 SECTORIAL JURISDICCIONAL</b>	<b>510000 GASTOS EN PERSONAL</b>	<b>145.102.320,28</b>
	530000 BIENES Y SERVICIOS DE CONSUMO	1.532.908,02
	570000 OTROS GASTOS CORRIENTES	484,00
	590000 PREVISIONES PARA REASIGNACIONES	25.000.000,00
	730000 BIENES Y SERVICIOS PARA INVERSION	170.000,50
	750000 OBRAS PUBLICAS	3.200.000,00
	840000 BIENES DE LARGA DURACION	17.691.425,00
<b>02 SECTORIAL JURISDICCIONAL</b>		<b>192.697.137,80</b>
<b>03 SECTORIAL ADMINISTRATIVO</b>	<b>510000 GASTOS EN PERSONAL</b>	<b>23.402.994,19</b>
	530000 BIENES Y SERVICIOS DE CONSUMO	22.915.073,41
	560000 GASTOS FINANCIEROS	2.072,00
	570000 OTROS GASTOS CORRIENTES	984.293,21
	580000 TRANSFERENCIAS Y DONACIONES CORRIENTES	1.167.489,09
	590000 PREVISIONES PARA REASIGNACIONES	10.000.000,00
	710000 GASTOS EN PERSONAL PARA INVERSION	743.654,99
	730000 BIENES Y SERVICIOS PARA INVERSION	18.533.419,89
	750000 OBRAS PUBLICAS	17.251.857,97
	770000 OTROS GASTOS DE INVERSION	1.171.497,00

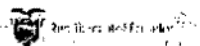


**PRESUPUESTO GENERAL DEL ESTADO  
CONSOLIDADO POR SECTORIAL GRUPO DE GASTOS  
EN US DOLARES**



Sectorial	Grupo	Aprobado 2008
03	SECTORIAL ADMINISTRATIVO	
	780000 TRANSFERENCIAS Y DONACIONES PARA INVERSION	1.484.296,65
	840000 BIENES DE LARGA DURACION	7.856.878,11
<b>03</b>	<b>SECTORIAL ADMINISTRATIVO</b>	<b>105.513.526,51</b>
04	SECTORIAL AMBIENTE	
	510000 GASTOS EN PERSONAL	11.965.351,56
	530000 BIENES Y SERVICIOS DE CONSUMO	12.787.965,95
	570000 OTROS GASTOS CORRIENTES	670.988,30
	580000 TRANSFERENCIAS Y DONACIONES CORRIENTES	4.555.992,48
	710000 GASTOS EN PERSONAL PARA INVERSION	679.050,25
	730000 BIENES Y SERVICIOS PARA INVERSION	29.702.889,33
	750000 OBRAS PUBLICAS	9.671.230,65
	770000 OTROS GASTOS DE INVERSION	2.228.231,25
	780000 TRANSFERENCIAS Y DONACIONES PARA INVERSION	27.960.270,55
	840000 BIENES DE LARGA DURACION	1.484.803,42
	870000 INVERSIONES FINANCIERAS	800.000,00
	880000 TRANSFERENCIAS Y DONACIONES DE CAPITAL	641.719,00
<b>04</b>	<b>SECTORIAL AMBIENTE</b>	<b>103.148.492,74</b>
05	SECTORIAL ASUNTOS INTERNOS	
	510000 GASTOS EN PERSONAL	635.497.240,43
	530000 BIENES Y SERVICIOS DE CONSUMO	128.612.894,27
	560000 GASTOS FINANCIEROS	600.738,58
	570000 OTROS GASTOS CORRIENTES	8.332.797,25
	580000 TRANSFERENCIAS Y DONACIONES CORRIENTES	6.324.745,91
	590000 PREVISIONES PARA REASIGNACIONES	8.422.494,69
	710000 GASTOS EN PERSONAL PARA INVERSION	150.000,00
	730000 BIENES Y SERVICIOS PARA INVERSION	50.000.000,00
	750000 OBRAS PUBLICAS	28.194.887,21
	770000 OTROS GASTOS DE INVERSION	15.435.074,59
	780000 TRANSFERENCIAS Y DONACIONES PARA INVERSION	7.285.000,00
	840000 BIENES DE LARGA DURACION	55.408.827,55
	960000 AMORTIZACION DE LA DEUDA PUBLICA	2.614.473,00
	970000 PASIVO CIRCULANTE	1.510.009,00
<b>05</b>	<b>SECTORIAL ASUNTOS INTERNOS</b>	<b>948.389.182,48</b>
06	SECTORIAL DEFENSA NACIONAL	
	510000 GASTOS EN PERSONAL	764.234.250,84
	530000 BIENES Y SERVICIOS DE CONSUMO	174.414.638,17
	560000 GASTOS FINANCIEROS	2.480.992,52
	570000 OTROS GASTOS CORRIENTES	6.554.693,23
	580000 TRANSFERENCIAS Y DONACIONES CORRIENTES	644.766,52

**PRESUPUESTO GENERAL DEL ESTADO  
CONSOLIDADO POR SECTORIAL GRUPO DE GASTOS  
EN US.DOLARES**



**Ministerio de Finanzas  
del Ecuador**

Sectorial	Grupo	Aprobado 2008
06	SECTORIAL DEFENSA NACIONAL	63.146,55
	590000 PREVISIONES PARA REASIGNACIONES	
	710000 GASTOS EN PERSONAL PARA INVERSION	177.894,84
	730000 BIENES Y SERVICIOS PARA INVERSION	76.500.449,62
	750000 OBRAS PUBLICAS	15.381.620,11
	770000 OTROS GASTOS DE INVERSION	10.526.542,00
	780000 TRANSFERENCIAS Y DONACIONES PARA INVERSION	6.448.946,15
	840000 BIENES DE LARGA DURACION	44.263.533,67
	960000 AMORTIZACION DE LA DEUDA PUBLICA	309.700,00
	970000 PASIVO CIRCULANTE	3.122.294,02
<b>06</b>	<b>SECTORIAL DEFENSA NACIONAL</b>	<b>1.105.123.468,24</b>
07	SECTORIAL ASUNTOS DEL EXTERIOR	38.944.899,61
	510000 GASTOS EN PERSONAL	
	530000 BIENES Y SERVICIOS DE CONSUMO	28.132.590,98
	560000 GASTOS FINANCIEROS	121.972,84
	570000 OTROS GASTOS CORRIENTES	3.149.566,39
	580000 TRANSFERENCIAS Y DONACIONES CORRIENTES	7.670.742,42
	770000 OTROS GASTOS DE INVERSION	5.000.000,00
	780000 TRANSFERENCIAS Y DONACIONES PARA INVERSION	2.000.000,00
	840000 BIENES DE LARGA DURACION	5.675.625,00
	960000 AMORTIZACION DE LA DEUDA PUBLICA	61.476,58
<b>07</b>	<b>SECTORIAL ASUNTOS DEL EXTERIOR</b>	<b>90.756.873,82</b>
08	SECTORIAL FINANZAS	69.505.372,26
	510000 GASTOS EN PERSONAL	
	530000 BIENES Y SERVICIOS DE CONSUMO	44.655.890,83
	570000 OTROS GASTOS CORRIENTES	2.772.124,44
	580000 TRANSFERENCIAS Y DONACIONES CORRIENTES	963.727,23
	590000 PREVISIONES PARA REASIGNACIONES	6.239.633,35
	730000 BIENES Y SERVICIOS PARA INVERSION	6.425.000,00
	750000 OBRAS PUBLICAS	5.696.757,50
	840000 BIENES DE LARGA DURACION	11.460.655,54
<b>08</b>	<b>SECTORIAL FINANZAS</b>	<b>147.719.161,15</b>
09	SECTORIAL EDUCACION	1.654.878.962,34
	510000 GASTOS EN PERSONAL	
	530000 BIENES Y SERVICIOS DE CONSUMO	133.072.075,82
	560000 GASTOS FINANCIEROS	1.309.739,02
	570000 OTROS GASTOS CORRIENTES	6.832.876,71
	580000 TRANSFERENCIAS Y DONACIONES CORRIENTES	41.901.928,07
	590000 PREVISIONES PARA REASIGNACIONES	79.415.468,40
	710000 GASTOS EN PERSONAL PARA INVERSION	31.850.988,32
	730000 BIENES Y SERVICIOS PARA INVERSION	89.087.128,29

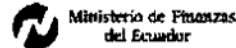
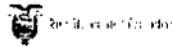
**PRESUPUESTO GENERAL DEL ESTADO  
CONSOLIDADO POR SECTORIAL GRUPO DE GASTOS  
EN US DOLARES**



Ministerio de Finanzas  
del Ecuador

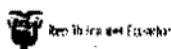
Sectorial	Grupo	Aprobado 2008
09 SECTORIAL EDUCACION	750000 OBRAS PUBLICAS	99.729.568,11
	770000 OTROS GASTOS DE INVERSION	40.016.153,55
	780000 TRANSFERENCIAS Y DONACIONES PARA INVERSION	13.227.700,99
	840000 BIENES DE LARGA DURACION	46.180.784,37
	870000 INVERSIONES FINANCIERAS	16.022.239,00
	880000 TRANSFERENCIAS Y DONACIONES DE CAPITAL	107,80
	960000 AMORTIZACION DE LA DEUDA PUBLICA	2.050.750,45
	970000 PASIVO CIRCULANTE	3.292.907,82
	<b>09 SECTORIAL EDUCACION</b>	
10 SECTORIAL BIENESTAR SOCIAL	510000 GASTOS EN PERSONAL	281.636.519,71
	520000 PRESTACIONES DE LA SEGURIDAD SOCIAL	1.470.850.972,94
	530000 BIENES Y SERVICIOS DE CONSUMO	197.012.133,14
	560000 GASTOS FINANCIEROS	4.908,20
	570000 OTROS GASTOS CORRIENTES	11.265.259,57
	580000 TRANSFERENCIAS Y DONACIONES CORRIENTES	427.577.244,13
	590000 PREVISIONES PARA REASIGNACIONES	1.278.194,24
	710000 GASTOS EN PERSONAL PARA INVERSION	2.015.493,17
	730000 BIENES Y SERVICIOS PARA INVERSION	14.338.422,00
	750000 OBRAS PUBLICAS	5.128.400,00
	770000 OTROS GASTOS DE INVERSION	6.242.379,23
	780000 TRANSFERENCIAS Y DONACIONES PARA INVERSION	63.334.582,07
	840000 BIENES DE LARGA DURACION	103.802.889,34
	870000 INVERSIONES FINANCIERAS	1.236.389.582,88
	960000 AMORTIZACION DE LA DEUDA PUBLICA	4.238,00
970000 PASIVO CIRCULANTE	10.461.704,00	
<b>10 SECTORIAL BIENESTAR SOCIAL</b>		<b>3.831.342.922,62</b>
11 SECTORIAL TRABAJO	510000 GASTOS EN PERSONAL	8.697.678,64
	530000 BIENES Y SERVICIOS DE CONSUMO	6.596.488,29
	570000 OTROS GASTOS CORRIENTES	509.793,16
	580000 TRANSFERENCIAS Y DONACIONES CORRIENTES	411.321,03
	590000 PREVISIONES PARA REASIGNACIONES	17.938.880,00
	730000 BIENES Y SERVICIOS PARA INVERSION	9.280.815,00
	840000 BIENES DE LARGA DURACION	832.828,34
	870000 INVERSIONES FINANCIERAS	21.130.510,00
	<b>11 SECTORIAL TRABAJO</b>	
12 SECTORIAL SALUD	510000 GASTOS EN PERSONAL	406.201.638,44
	530000 BIENES Y SERVICIOS DE CONSUMO	98.161.538,76

**PRESUPUESTO GENERAL DEL ESTADO  
CONSOLIDADO POR SECTORIAL GRUPO DE GASTOS  
EN US DOLARES**



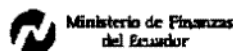
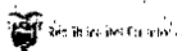
Sectorial	Grupo	Aprobado 2008
12	SECTORIAL SALUD	
	570000 OTROS GASTOS CORRIENTES	1.184.807,02
	580000 TRANSFERENCIAS Y DONACIONES CORRIENTES	5.267.584,47
	590000 PREVISIONES PARA REASIGNACIONES	27.462.004,87
	710000 GASTOS EN PERSONAL PARA INVERSION	3.531.408,00
	730000 BIENES Y SERVICIOS PARA INVERSION	69.168.344,00
	750000 OBRAS PUBLICAS	81.335.606,21
	770000 OTROS GASTOS DE INVERSION	10.570.764,84
	780000 TRANSFERENCIAS Y DONACIONES PARA INVERSION	15.920.000,00
	840000 BIENES DE LARGA DURACION	19.311.415,01
<b>12</b>	<b>SECTORIAL SALUD</b>	<b>738.115.111,62</b>
13	SECTORIAL AGROPECUARIO	
	510000 GASTOS EN PERSONAL	51.225.835,73
	530000 BIENES Y SERVICIOS DE CONSUMO	21.711.808,59
	560000 GASTOS FINANCIEROS	188.836,94
	570000 OTROS GASTOS CORRIENTES	2.053.919,05
	580000 TRANSFERENCIAS Y DONACIONES CORRIENTES	1.209.355,44
	590000 PREVISIONES PARA REASIGNACIONES	1.333.023,42
	710000 GASTOS EN PERSONAL PARA INVERSION	3.910.044,64
	730000 BIENES Y SERVICIOS PARA INVERSION	29.125.822,99
	750000 OBRAS PUBLICAS	66.870.948,66
	770000 OTROS GASTOS DE INVERSION	14.164.780,00
	780000 TRANSFERENCIAS Y DONACIONES PARA INVERSION	3.000.000,00
	840000 BIENES DE LARGA DURACION	5.450.791,36
	870000 INVERSIONES FINANCIERAS	64.170,00
	880000 TRANSFERENCIAS Y DONACIONES DE CAPITAL	30.000,00
	960000 AMORTIZACION DE LA DEUDA PUBLICA	3.992.199,61
<b>13</b>	<b>SECTORIAL AGROPECUARIO</b>	<b>204.331.536,43</b>
14	SECTORIAL RECURSOS NATURALES	
	510000 GASTOS EN PERSONAL	17.454.885,25
	530000 BIENES Y SERVICIOS DE CONSUMO	13.515.282,48
	570000 OTROS GASTOS CORRIENTES	701.086,31
	580000 TRANSFERENCIAS Y DONACIONES CORRIENTES	246.136,18
	590000 PREVISIONES PARA REASIGNACIONES	438.687,76
	710000 GASTOS EN PERSONAL PARA INVERSION	260.000,00
	730000 BIENES Y SERVICIOS PARA INVERSION	5.758.200,00
	750000 OBRAS PUBLICAS	3.939.489,27
	780000 TRANSFERENCIAS Y DONACIONES PARA INVERSION	6.559.400,00

**PRESUPUESTO GENERAL DEL ESTADO  
CONSOLIDADO POR SECTORIAL GRUPO DE GASTOS  
EN US DOLARES**



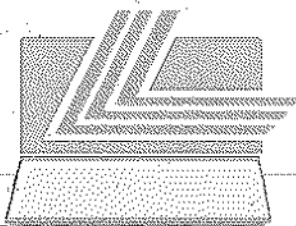
Sectorial	Grupo	Aprobado 2008
14	SECTORIAL RECURSOS NATURALES	10.289.715,59
14	SECTORIAL RECURSOS NATURALES	<b>59.162.882,84</b>
15	COMERCIO EXTERIOR, INDUSTRIALIZACION, PESCA Y COMPETITIVIDAD	6.209.095,09
	510000 GASTOS EN PERSONAL	
	530000 BIENES Y SERVICIOS DE CONSUMO	6.082.107,09
	570000 OTROS GASTOS CORRIENTES	387.852,09
	580000 TRANSFERENCIAS Y DONACIONES CORRIENTES	2.091.959,26
	590000 PREVISIONES PARA REASIGNACIONES	1.494.516,80
	710000 GASTOS EN PERSONAL PARA INVERSION	221.428,16
	730000 BIENES Y SERVICIOS PARA INVERSION	8.846.121,20
	750000 OBRAS PUBLICAS	190.000,00
	770000 OTROS GASTOS DE INVERSION	1.228.000,00
	840000 BIENES DE LARGA DURACION	2.440.803,10
15	COMERCIO EXTERIOR, INDUSTRIALIZACION, PESCA Y COMPETITIVIDAD	<b>29.191.882,79</b>
16	SECTORIAL TURISMO	2.108.277,25
	510000 GASTOS EN PERSONAL	
	530000 BIENES Y SERVICIOS DE CONSUMO	339.432,97
	570000 OTROS GASTOS CORRIENTES	171.574,19
	580000 TRANSFERENCIAS Y DONACIONES CORRIENTES	139.932,45
	730000 BIENES Y SERVICIOS PARA INVERSION	2.991.145,00
	750000 OBRAS PUBLICAS	224.000,00
	770000 OTROS GASTOS DE INVERSION	15.770.000,00
	780000 TRANSFERENCIAS Y DONACIONES PARA INVERSION	1.237.774,49
	840000 BIENES DE LARGA DURACION	82.500,00
16	SECTORIAL TURISMO	<b>23.064.636,35</b>
17	SECTORIAL COMUNICACIONES	64.417.273,86
	510000 GASTOS EN PERSONAL	
	530000 BIENES Y SERVICIOS DE CONSUMO	24.031.198,13
	560000 GASTOS FINANCIEROS	140.000,00
	570000 OTROS GASTOS CORRIENTES	3.271.443,10
	580000 TRANSFERENCIAS Y DONACIONES CORRIENTES	1.897.319,85
	710000 GASTOS EN PERSONAL PARA INVERSION	3.267.535,37
	730000 BIENES Y SERVICIOS PARA INVERSION	60.708.499,36
	750000 OBRAS PUBLICAS	569.378.003,57
	770000 OTROS GASTOS DE INVERSION	25.000.000,00
	780000 TRANSFERENCIAS Y DONACIONES PARA INVERSION	5.623.946,93
	840000 BIENES DE LARGA DURACION	11.269.930,00
	960000 AMORTIZACION DE LA DEUDA PUBLICA	38.000,00

**PRESUPUESTO GENERAL DEL ESTADO  
CONSOLIDADO POR SECTORIAL GRUPO DE GASTOS  
EN US DOLARES**



Sectorial	Grupo	Aprobado 2008
<b>17 SECTORIAL COMUNICACIONES</b>		<b>769.043.150,17</b>
18 SECTORIAL DESARROLLO URBANO Y VIVIENDA	510000 GASTOS EN PERSONAL	8.806.953,96
	530000 BIENES Y SERVICIOS DE CONSUMO	1.916.434,11
	570000 OTROS GASTOS CORRIENTES	268.884,00
	580000 TRANSFERENCIAS Y DONACIONES CORRIENTES	26.651,99
	730000 BIENES Y SERVICIOS PARA INVERSION	14.834.652,84
	750000 OBRAS PUBLICAS	39.433.221,00
	770000 OTROS GASTOS DE INVERSION	23.500.000,00
	780000 TRANSFERENCIAS Y DONACIONES PARA INVERSION	285.065.661,41
	840000 BIENES DE LARGA DURACION	653.651,33
<b>18 SECTORIAL DESARROLLO URBANO Y VIVIENDA</b>		<b>374.506.110,64</b>
19 OTROS ORGANISMOS DEL ESTADO	510000 GASTOS EN PERSONAL	190.411.582,58
	530000 BIENES Y SERVICIOS DE CONSUMO	45.413.293,00
	560000 GASTOS FINANCIEROS	30.300,71
	570000 OTROS GASTOS CORRIENTES	6.281.237,30
	580000 TRANSFERENCIAS Y DONACIONES CORRIENTES	475.662.952,51
	590000 PREVISIONES PARA REASIGNACIONES	69.541.084,66
	730000 BIENES Y SERVICIOS PARA INVERSION	147.562,00
	750000 OBRAS PUBLICAS	440.300,00
	780000 TRANSFERENCIAS Y DONACIONES PARA INVERSION	508.765.175,57
	840000 BIENES DE LARGA DURACION	24.325.756,54
	870000 INVERSIONES FINANCIERAS	80.593.825,52
	880000 TRANSFERENCIAS Y DONACIONES DE CAPITAL	301.931.173,42
	960000 AMORTIZACION DE LA DEUDA PUBLICA	163.736,41
	970000 PASIVO CIRCULANTE	5.010.000,00
<b>19 OTROS ORGANISMOS DEL ESTADO</b>		<b>1.708.717.980,22</b>
		<b>15.817.954.065,06</b>

# PRESUPUESTO GENERAL DEL ESTADO



## CUADRO 1.7 POR FUNCIONAL

**PRESUPUESTO GENERAL DEL ESTADO  
CONSOLIDADO POR FUNCIONAL  
GASTOS  
EN US DOLARES**



República del Ecuador

Ministerio de Finanzas  
del Ecuador

Finalidad	Grupo	Función	Presupuesto 2008
A00 SERVICIOS PUBLICOS GENERALES	A10 FUNCIONES EJECUTIVA, LEGISLATIVA Y GOBIERNOS SECCIONALES; ASUNTOS FINANCIEROS, FISCALES Y EXTERNOS	A11 FUNCION EJECUTIVA	36.223.400,60
		A12 FUNCION LEGISLATIVA	49.993.112,07
		A14 ASUNTOS FISCALES Y FINANCIEROS	1.958.913.920,91
		A15 ASUNTOS DEL EXTERIOR	90.756.873,82
	<b>A10 FUNCIONES EJECUTIVA, LEGISLATIVA Y GOBIERNOS SECCIONALES; ASUNTOS FINANCIEROS, FISCALES Y EXTERNOS</b>		<b>2.135.887.307,40</b>
	A30 SERVICIOS GENERALES	A31 SERVICIOS GENERALES DE PERSONAL	7.165.196,12
		A32 PLANIFICACION NACIONAL	9.635.523,60
		A33 SERVICIOS GENERALES DE ESTADISTICA Y CENSOS	12.676.468,88
		A34 BIBLIOTECA, DOCUMENTACION Y ARCHIVO	1.472.721,38
		A35 REGISTRO E IDENTIFICACION POBLACIONAL	18.841.258,56
		A36 REGISTRO OFICIAL	1.050.170,70
		A37 DERECHOS DEL MAR	624.532,65
		A38 REFORMA Y MODERNIZACION DEL ESTADO	350.000,00
		A39 OTROS SERVICIOS GENERALES	662.282,04
	<b>A30 SERVICIOS GENERALES</b>		<b>52.478.153,93</b>
	A50 TRANSACCIONES DE LA DEUDA PUBLICA	A51 TRANSACCIONES DE LA DEUDA EXTERNA	1.221.585.864,92
		A52 TRANSACCIONES DE LA DEUDA INTERNA	487.115.015,86
	<b>A50 TRANSACCIONES DE LA DEUDA PUBLICA</b>		<b>1.708.700.880,78</b>
	A60 TRANSFERENCIAS GENERALES ENTRE DIFERENTES NIVELES DE GOBIERNO	A61 TRANSFERENCIAS GENERALES ENTRE DIFERENTES NIVELES DE GOBIERNO	759.753.104,27
	<b>A60 TRANSFERENCIAS GENERALES ENTRE DIFERENTES NIVELES DE GOBIERNO</b>		
	A80 INVESTIGACION Y DESARROLLO DE SERVICIOS PUBLICOS GENERALES	A81 INVESTIGACION Y DESARROLLO DE SERVICIOS PUBLICOS	130,30
	<b>A80 INVESTIGACION Y DESARROLLO DE SERVICIOS PUBLICOS GENERALES</b>		
	A90 OTROS SERVICIOS PUBLICOS GENERALES	A91 SUPERVISION Y CONTROL	66.936.554,51
		A93 GARANTIAS CONSTITUCIONALES	4.354.312,94
		A94 DEFENSORIA CIUDADANA	8.068.592,33
		A95 DERECHO AL SUFRAGIO	88.976.867,47
		A96 PROCURADURIA GENERAL	15.151.541,29
		A97 FISCALIA GENERAL	41.522.873,54
		A98 CONTROL DE LA CORRUPCION	6.879.989,60
		A99 OTROS SERVICIOS PUBLICOS GENERALES	6.355.631,85
	<b>A90 OTROS SERVICIOS PUBLICOS GENERALES</b>		<b>238.246.363,43</b>
<b>A00 SERVICIOS PUBLICOS GENERALES</b>			<b>4.895.065.940,11</b>
B00 DEFENSA	B10 DEFENSA NACIONAL	B11 DEFENSA MILITAR	3.000.000,00

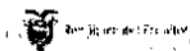


**PRESUPUESTO GENERAL DEL ESTADO  
CONSOLIDADO POR FUNCIONAL  
GASTOS  
EN US DOLARES**

Ministerio de Planificación  
e Información EconómicaMinisterio de Planificación  
del Ecuador

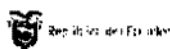
Finalidad	Grupo	Función	Presupuesto 2008
	<b>B10 DEFENSA NACIONAL</b>		
	B20 DEFENSA CIVIL	B21 DEFENSA CIVIL	1.963.900,00
	<b>B20 DEFENSA CIVIL</b>		
	B90 OTROS SERVICIOS DE DEFENSA	B91 ADMINISTRACION, GESTION Y APOYO PARA LA DEFENSA	956.412.949,38
		B92 SERVICIOS VARIOS RELACIONADOS CON LA DEFENSA	3.123.440,58
	<b>B90 OTROS SERVICIOS DE DEFENSA</b>		<b>959.536.389,96</b>
<b>B00 DEFENSA</b>			<b>964.500.289,96</b>
C00 ORDEN PUBLICO Y SEGURIDAD	C10 SERVICIOS DE POLICIA	C11 SERVICIOS DE POLICIA	804.983.558,44
	<b>C10 SERVICIOS DE POLICIA</b>		
	C20 SERVICIOS DE PROTECCION CONTRA INCENDIOS	C21 DEFENSA CONTRA INCENDIOS	500.000,00
	<b>C20 SERVICIOS DE PROTECCION CONTRA INCENDIOS</b>		
	C30 SERVICIOS DE JUSTICIA	C31 FUNCION JUDICIAL	191.652.375,31
		C33 JUSTICIA POLICIAL	11.831.645,59
		C34 JUSTICIA MILITAR	979.059,40
	<b>C30 SERVICIOS DE JUSTICIA</b>		<b>204.463.080,30</b>
	C40 SERVICIOS DE REHABILITACION SOCIAL	C41 CENTROS DE REHABILITACION SOCIAL	33.580.518,00
	<b>C40 SERVICIOS DE REHABILITACION SOCIAL</b>		
	C90 OTROS SERVICIOS DE ORDEN PUBLICO Y SEGURIDAD	C91 ADMINISTRACION, GESTION Y APOYO DEL ORDEN PUBLICO Y SEGURIDAD	30.688.155,31
		C92 OTROS SERVICIOS PARA EL ORDEN Y SEGURIDAD PUBLICA	2.405.208,28
	<b>C90 OTROS SERVICIOS DE ORDEN PUBLICO Y SEGURIDAD</b>		<b>33.093.363,59</b>
<b>C00 ORDEN PUBLICO Y SEGURIDAD</b>			<b>1.076.620.520,33</b>
D00 ASUNTOS ECONOMICOS	D10 ASUNTOS ECONOMICOS GENERALES, COMERCIALES Y DEL TRABAJO	D11 ASUNTOS ECONOMICOS Y COMERCIALES GENERALES	8.066.269,21
		D14 SERVICIOS METEOROLOGICOS E HIDROLOGICOS	3.490.122,13
		D15 ADMINISTRACION DE PESOS Y MEDIDAS	991.342,97
		D16 ASUNTOS GENERALES DEL TRABAJO	8.742.028,21
		D17 FOMENTO Y PROMOCION DEL EMPLEO	54.247.281,25
		D18 FOMENTO DE LA COMPETITIVIDAD	3.553.510,63
	<b>D10 ASUNTOS ECONOMICOS GENERALES, COMERCIALES Y DEL TRABAJO</b>		<b>79.090.554,40</b>
	D20 AGRICULTURA, SILVICULTURA, CAZA Y PESCA	D21 SERVICIOS DE AGRICULTURA Y PECUARIOS	66.284.431,07
		D22 SERVICIOS FORESTALES Y DE REFORESTACION	13.568.265,93
		D23 CAZA Y PESCA	2.387.384,25
		D24 RIEGO, DRENAJE Y CONTROL DE INUNDACIONES	69.952.538,43

**PRESUPUESTO GENERAL DEL ESTADO  
CONSOLIDADO POR FUNCIONAL  
GASTOS  
EN US DOLARES**



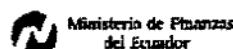
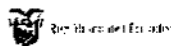
Finalidad	Grupo	Función	Presupuesto 2008
	<b>D20 AGRICULTURA, SILVICULTURA, CAZA Y PESCA</b>		<b>152.192.619,68</b>
	D30 COMBUSTIBLES Y ENERGIA	D32 PETROLEO Y GAS NATURAL	17.519.428,64
		D33 ENERGIA NUCLEAR	2.068.508,93
		D35 ELECTRICIDAD	19.847.611,95
		D36 ENERGIA ALTERNATIVA	2.300.000,00
	<b>D30 COMBUSTIBLES Y ENERGIA</b>		<b>41.735.549,52</b>
	D40 MINERIA, MANUFACTURA Y CONSTRUCCION	D41 MINERIA	3.503.311,42
		D42 MANUFACTURA	1.355.226,07
		D43 ADMINISTRACION DE ASUNTOS DE LA CONSTRUCCION	8.215.131,95
		D44 PEQUENA INDUSTRIA Y ARTESANIA	2.920.150,13
		D45 CONTROL DE LA CALIDAD	1.015.883,03
	<b>D40 MINERIA, MANUFACTURA Y CONSTRUCCION</b>		<b>17.009.702,60</b>
	D50 TRANSPORTE	D51 VIAL	697.401.703,01
		D52 MARITIMO Y FLUVIAL	87.310.174,99
		D54 AEREO	66.899.496,14
	<b>D50 TRANSPORTE</b>		<b>851.611.374,14</b>
	D60 COMUNICACIONES	D63 SERVICIOS DE COMUNICACION INALAMBIRICA Y POR SATELITE	13.516.350,00
	<b>D60 COMUNICACIONES</b>		
	D70 OTRAS INDUSTRIAS Y SERVICIOS	D73 TURISMO	23.064.636,35
		D74 PROYECTOS DE DESARROLLO ECONOMICO DE PROPOSITO MULTIPLE	16.959.974,37
	<b>D70 OTRAS INDUSTRIAS Y SERVICIOS</b>		<b>40.024.610,72</b>
	D80 INVESTIGACION Y DESARROLLO DE ASUNTOS ECONOMICOS	D81 INVESTIGACION Y DESARROLLO DE ASUNTOS ECONOMICOS, COMERCIALES Y DEL TRABAJO	22.440,00
		D82 INVESTIGACION Y DESARROLLO DE LA AGRICULTURA, SILVICULTURA, CAZA Y PESCA	2.995.588,24
	<b>D80 INVESTIGACION Y DESARROLLO DE ASUNTOS ECONOMICOS</b>		<b>3.018.028,24</b>
	D90 OTROS ASUNTOS ECONOMICOS	D91 ADMINISTRACION, GESTION Y APOYO DE ASUNTOS ECONOMICOS	106.377.738,91
		D92 INTEGRACION Y DESARROLLO FRONTERIZO	10.924.065,88
		D93 DESARROLLO RURAL	26.256.444,10
		D94 MANEJO DE RECURSOS HIDRICOS	14.338.592,52
		D95 COLONIZACION Y REFORMA AGRARIA	1.180.965,16
		D96 LEGALIZACION Y REGULARIZACION DE LA TIERRA	6.370.870,91
		D99 ASUNTOS ECONOMICOS NO ESPECIFICADOS	83.756.942,17
	<b>D90 OTROS ASUNTOS ECONOMICOS</b>		<b>249.205.619,65</b>
	<b>D00 ASUNTOS ECONOMICOS</b>		<b>1.447.404.408,95</b>
E00 PROTECCION AMBIENTAL Y DE LA BIODIVERSIDAD	E10 PROTECCION AMBIENTAL	E11 PROTECCION AMBIENTAL	50.913.899,43
	<b>E10 PROTECCION AMBIENTAL</b>		
	E20 MANEJO DE DESECHOS	E22 TRATAMIENTO DE DESECHOS	650.000,00
	<b>E20 MANEJO DE DESECHOS</b>		

**PRESUPUESTO GENERAL DEL ESTADO  
CONSOLIDADO POR FUNCIONAL  
GASTOS  
EN US DOLÁRES**



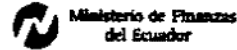
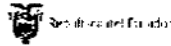
Finalidad	Grupo	Función	Presupuesto 2008
E00 PROTECCIÓN AMBIENTAL Y BIODIVERSIDAD	E30 MANEJO DE AGUAS RESIDUALES	E31 ALCANTARILLADO	36.411.954,80
	<b>E30 MANEJO DE AGUAS RESIDUALES</b>		
	E40 PROTECCIÓN DE LA CONTAMINACION EN GENERAL	E42 PROTECCION DEL SUELO Y AGUAS SUBTERRANEAS	655.000,00
	<b>E40 PROTECCIÓN DE LA CONTAMINACION EN GENERAL</b>		
	E50 PROTECCION DE LA BIODIVERSIDAD Y EL PAISAJE	E51 PROTECCIÓN DE LA FAUNA Y FLORA	19.496.839,75
		E52 PROTECCIÓN DE HABITATS	8.994.692,75
		E53 PROTECCIÓN DE PAISAJES	1.055.057,89
	<b>E50 PROTECCION DE LA BIODIVERSIDAD Y EL PAISAJE</b>		<b>29.546.590,39</b>
	E80 INVESTIGACION Y DESARROLLO DE LA PROTECCIÓN AMBIENTAL	E81 INVESTIGACIÓN Y DESARROLLO DE LA PROTECCIÓN AMBIENTAL	10.496.182,68
	<b>E80 INVESTIGACION Y DESARROLLO DE LA PROTECCIÓN AMBIENTAL</b>		
	E90 PROTECCION AMBIENTAL NO ESPECIFICADA	E91 ADMINISTRACIÓN, GESTION Y APOYO DE LA PROTECCION AMBIENTAL	6.425.243,67
		E92 MANEJO AMBIENTAL	82.772.992,39
		E99 PROTECCIÓN AMBIENTAL NO ESPECIFICADA	3.928.462,20
	<b>E90 PROTECCIÓN AMBIENTAL NO ESPECIFICADA</b>		<b>93.126.698,26</b>
<b>E00 PROTECCIÓN AMBIENTAL Y DE LA BIODIVERSIDAD</b>			<b>221.800.325,56</b>
F00 VIVIENDA Y SERVICIOS COMUNITARIOS	F10 URBANIZACIÓN	F12 DESARROLLO Y PROMOCIÓN DE LA VIVIENDA	201.461.633,37
		F13 REGENERACION URBANA	5.993.018,00
	<b>F10 URBANIZACIÓN</b>		<b>207.454.651,37</b>
	F20 DESARROLLO COMUNITARIO	F21 PLANIFICACIÓN Y DESARROLLO DE SERVICIOS COMUNITARIOS	13.748.324,24
		F22 DOTACION DE SERVICIOS COMUNITARIOS	4.306.447,94
	<b>F20 DESARROLLO COMUNITARIO</b>		<b>18.054.772,18</b>
	F30 ABASTECIMIENTO DE AGUA POTABLE	F31 SERVICIOS DE ABASTECIMIENTO DE AGUA POTABLE	60.730.036,38
	<b>F30 ABASTECIMIENTO DE AGUA POTABLE</b>		
	F40 ALUMBRADO PÚBLICO	F41 SERVICIO DE ALUMBRADO PÚBLICO	87.000,00
	<b>F40 ALUMBRADO PÚBLICO</b>		
	F90 OTROS SERVICIOS DE LA VIVIENDA Y SERVICIOS COMUNITARIOS	F91 ADMINISTRACION, GESTION Y APOYO DE LA VIVIENDA Y SERVICIOS COMUNITARIOS	6.955.404,85
	<b>F90 OTROS SERVICIOS DE LA VIVIENDA Y SERVICIOS COMUNITARIOS</b>		
<b>F00 VIVIENDA Y SERVICIOS COMUNITARIOS</b>			<b>293.281.864,78</b>
G00 SALUD	G10 PROVISION DE PRODUCTOS, INSTRUMENTOS Y EQUIPOS MEDICOS	G11 PRODUCTOS FARMACEUTICOS	47.907.061,87

**PRESUPUESTO GENERAL DEL ESTADO  
CONSOLIDADO POR FUNCIONAL  
GASTOS  
EN US DOLARES**



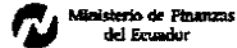
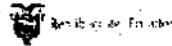
Finalidad	Grupo	Función	Presupuesto 2008
G00 SALUD	G10 PROVISION DE PRODUCTOS	G12 PRODUCTOS E INSUMOS MEDICOS	14.239,25
	<b>G10 PROVISION DE PRODUCTOS, INSTRUMENTOS Y EQUIPOS MEDICOS</b>		<b>47.921.301,12</b>
	G20 SERVICIOS DE CONSULTA EXTERNA	G21 SERVICIOS MEDICOS GENERALES	14.411.890,37
		G22 SERVICIOS MEDICOS ESPECIALIZADOS	35.075.551,50
	<b>G20 SERVICIOS DE CONSULTA EXTERNA</b>		<b>49.487.441,87</b>
	G30 SERVICIOS HOSPITALARIOS	G31 SERVICIOS HOSPITALARIOS GENERALES	56.028.964,15
		G32 SERVICIOS HOSPITALARIOS ESPECIALIZADOS	41.135,48
		G33 SERVICIOS MEDICOS Y DE MATERNIDAD	20.966.014,10
	<b>G30 SERVICIOS HOSPITALARIOS</b>		<b>77.036.113,73</b>
	G40 SERVICIOS DE SALUD PUBLICA	G41 PROVISION DE SERVICIOS DE SALUD PUBLICA	133.576.751,51
	<b>G40 SERVICIOS DE SALUD PUBLICA</b>		
	G80 INVESTIGACION Y DESARROLLO DE LA SALUD	G81 INVESTIGACION Y DESARROLLO DE LA SALUD	8.418.097,03
	<b>G80 INVESTIGACION Y DESARROLLO DE LA SALUD</b>		
	G90 OTROS SERVICIOS DE LA SALUD	G91 ADMINISTRACION, GESTION Y APOYO A LA SALUD	416.143.791,29
		G99 OTROS SERVICIOS DE LA SALUD	56.974.192,99
	<b>G90 OTROS SERVICIOS DE LA SALUD</b>		<b>473.117.984,28</b>
<b>G00 SALUD</b>			<b>789.557.689,54</b>
H00 RECREACION, CULTURA Y RELIGION	H10 ASUNTOS DEPORTIVOS Y DE RECREACION	H11 RECREACION	62.470,37
		H12 DEPORTE	9.842.103,47
	<b>H10 ASUNTOS DEPORTIVOS Y DE RECREACION</b>		<b>9.904.573,84</b>
	H20 CULTURA	H21 FOMENTO Y DIFUSION CULTURAL	18.360.013,69
		H22 PRESERVACION DEL PATRIMONIO CULTURAL	3.048.033,92
		H23 SERVICIOS DE MUSEOS	610.768,72
		H24 FOMENTO Y DIFUSION DE ACTIVIDADES ARTISTICAS	7.284.592,66
		H29 OTROS SERVICIOS CULTURALES	8.102.525,11
	<b>H20 CULTURA</b>		<b>37.405.934,10</b>
	H30 SERVICIOS EDITORIALES, DE RADIO Y TELEVISION	H31 EDICION DE LIBROS Y PUBLICACIONES	226.000,00
		H32 SERVICIOS DE RADIO Y TELEVISION	32.125.504,00
	<b>H30 SERVICIOS EDITORIALES, DE RADIO Y TELEVISION</b>		<b>32.351.504,00</b>
	H40 ASUNTOS RELIGIOSOS Y OTROS SERVICIOS COMUNITARIOS	H41 ASUNTOS RELIGIOSOS Y OTROS SERVICIOS COMUNITARIOS	1.221.814,00
	<b>H40 ASUNTOS RELIGIOSOS Y OTROS SERVICIOS COMUNITARIOS</b>		
	H90 OTROS SERVICIOS DE RECREACION, CULTURA Y RELIGION	H91 ADMINISTRACION, GESTION Y APOYO PARA LA RECREACION, CULTURA Y RELIGION	487.853,47

PRESUPUESTO GENERAL DEL ESTADO  
CONSOLIDADO POR FUNCIONAL  
GASTOS  
EN US DOLARES



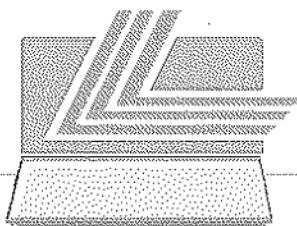
Finalidad	Grupo	Función	Presupuesto 2008
	<b>H90 OTROS SERVICIOS DE RECREACION, CULTURA Y RELIGION</b>		
<b>H00 RECREACION, CULTURA Y RELIGION</b>			<b>81.371.679,41</b>
I00 EDUCACION	I10 EDUCACION PREPRIMARIA Y PRIMARIA	I11 EDUCACION PREBASICA	25.065.000,00
		I12 EDUCACION PRIMARIA	569.141.399,76
		I13 EDUCACION BASICA	2.417.307,18
	<b>I10 EDUCACION PREPRIMARIA Y PRIMARIA</b>		<b>596.623.706,94</b>
	I20 EDUCACION MEDIA	I21 EDUCACION MEDIA	414.366.428,01
		I22 EDUCACION DIVERSIFICADA	343.838,98
	<b>I20 EDUCACION MEDIA</b>		<b>414.710.266,99</b>
	I30 EDUCACION POSTMEDIA	I31 EDUCACION TECNICA	202.255.074,65
	<b>I30 EDUCACION POSTMEDIA</b>		
	I40 EDUCACION SUPERIOR	I41 EDUCACION SUPERIOR DE TERCER NIVEL	572.389.175,80
		I42 EDUCACION SUPERIOR DE CUARTO NIVEL	19.379.271,64
	<b>I40 EDUCACION SUPERIOR</b>		<b>591.768.447,44</b>
	I50 EDUCACION NO DEFINIDA POR NIVELES	I51 EDUCACION NO DEFINIDA POR NIVELES	91.188.348,79
	<b>I50 EDUCACION NO DEFINIDA POR NIVELES</b>		
	I60 SERVICIOS COMPLEMENTARIOS CON LA EDUCACION	I61 SERVICIOS COMPLEMENTARIOS RELACIONADOS CON LA EDUCACION	38.266.993,11
	<b>I60 SERVICIOS COMPLEMENTARIOS CON LA EDUCACION</b>		
	I80 INVESTIGACION Y DESARROLLO DE LA EDUCACION	I81 INVESTIGACION Y DESARROLLO DE LA EDUCACION	6.945.319,29
	<b>I80 INVESTIGACION Y DESARROLLO DE LA EDUCACION</b>		
	I90 OTROS SERVICIOS DE LA EDUCACION	I91 ADMINISTRACION, GESTION Y APOYO DE LA EDUCACION	243.489.351,27
		I92 OTROS SERVICIOS DE LA EDUCACION	31.493.393,44
	<b>I90 OTROS SERVICIOS DE LA EDUCACION</b>		<b>274.982.744,71</b>
<b>I00 EDUCACION</b>			<b>2.216.740.901,92</b>
J00 PROTECCION SOCIAL	J10 PROTECCION SOCIAL POR ENFERMEDAD E INCAPACIDAD	J11 PROTECCION SOCIAL POR ENFERMEDAD	473.493.606,00
		J12 PROTECCION SOCIAL POR INCAPACIDAD	54.600.121,10
	<b>J10 PROTECCION SOCIAL POR ENFERMEDAD E INCAPACIDAD</b>		<b>528.093.727,10</b>
	J20 PROTECCION SOCIAL A LA TERCERA EDAD	J21 PROTECCION SOCIAL A LOS RIESGOS DE LA VEJEZ	1.232.775.171,95
		J22 SERVICIOS DE ATENCION GERONTOLOGICA	2.957.126,17
	<b>J20 PROTECCION SOCIAL A LA TERCERA EDAD</b>		<b>1.235.732.298,12</b>
	J30 PROTECCION A CONYUGUES SOBREVIVIENTES EN DESAMPARO	J31 MONTEPIO	223,25

**PRESUPUESTO GENERAL DEL ESTADO  
CONSOLIDADO POR FUNCIONAL  
GASTOS  
EN US DOLARES**



Finalidad	Grupo	Función	Presupuesto 2008
	<b>J30 PROTECCION A CONYUGUES SOBREVIVIENTES EN DESAMPARO</b>		
	J40 PROTECCION SOCIAL A LA FAMILIA, MUJERES Y NIÑOS	J41 PROTECCION A FAMILIAS CON HIJOS A CARGO	250.000,00
		J43 PROTECCION DE LA NINEZ	84.617.779,70
		J44 PROTECCION A NIÑOS EN EDAD PRESCOLAR	6.871,00
	<b>J40 PROTECCION SOCIAL A LA FAMILIA, MUJERES Y NIÑOS</b>		<b>84.874.650,70</b>
	J70 PROTECCION DE LA EXCLUSION SOCIAL	J71 IGUALDAD DE OPORTUNIDADES (GENERO)	2.253.374,61
		J72 PROTECCION DE MINUSVALIDOS Y DISCAPACITADOS	3.453.815,65
		J75 PROTECCION SOCIAL A GRUPOS ETNICOS	5.496.590,19
		J77 OTROS SERVICIOS DE PROTECCION DE LA EXCLUSION SOCIAL	100.000,00
	<b>J70 PROTECCION DE LA EXCLUSION SOCIAL</b>		<b>11.303.780,45</b>
	J80 INVESTIGACION Y DESARROLLO DE LA PROTECCION SOCIAL	J81 INVESTIGACION Y DESARROLLO DE LA PROTECCION SOCIAL	1.178.538,61
	<b>J80 INVESTIGACION Y DESARROLLO DE LA PROTECCION SOCIAL</b>		
	J90 OTROS SERVICIOS DE PROTECCION SOCIAL	J91 ADMINISTRACION, GESTION Y APOYO DE LA PROTECCION SOCIAL	179.200.010,63
		J93 SERVICIOS DE APOYO A LA JUVENTUD	2.375.644,58
		J94 PROMOCION Y ORGANIZACION SOCIAL	12.858.801,35
		J95 PROTECCION SOCIAL A PERSONAS EN EXTREMA POBREZA	1.700.000,00
		J96 PROMOCION DEL DESARROLLO HUMANO	392.307.709,34
		J99 OTROS SERVICIOS DE PROTECCION SOCIAL	1.381.985.060,37
	<b>J90 OTROS SERVICIOS DE PROTECCION SOCIAL</b>		<b>1.970.427.226,27</b>
<b>J00 PROTECCION SOCIAL</b>			<b>3.831.610.444,50</b>
			<b>15.817.954.065,06</b>

# PRESUPUESTO GENERAL DEL ESTADO



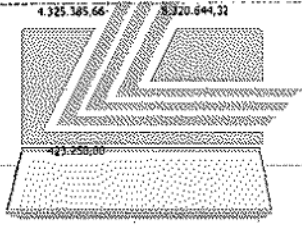
## CUADRO 1.8 POR SECTOR – INSTITUCIÓN - FUENTES DE FINANCIAMIENTO

PRESUPUESTO GENERAL DEL ESTADO  
CONSOLIDADO POR SECTORIAL INSTITUCION FUENTE DE FINANCIAMIENTO  
GASTOS  
EN US DOLARES



Ministerio de Finanzas  
del Ecuador

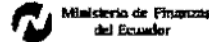
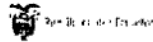
		Fuentes de Financiamiento					Total
		000 RECURSOS FISCALES	100 RECURSOS DE AUTOGESTIÓN	200 RECURSOS DE CRÉDITOS EXTERNOS	300 RECURSOS DE CRÉDITOS INTERNOS	500 RECURSOS PREASIGNADOS	700 ASISTENCIA TÉCNICA Y DONACIONES
GASTOS							
00 SECTORIAL GOBIERNO CENTRAL	996 INGRESOS Y TRANSFERENCIAS	1.122.914.383,39		46.310.633,92	134.003.231,53		
	997 DEUDA PÚBLICA	1.482.045.212,82		127.695.197,59	98.960.470,37		
	Subtotal:	<b>2.604.959.596,21</b>		<b>174.005.831,51</b>	<b>232.963.701,90</b>		<b>3.011.929.129,62</b>
01 SECTORIAL LEGISLATIVO	001 CONGRESO NACIONAL	43.729.294,47			4.500.000,00		
	002 BIBLIOTECA DE LA FUNCION LEGISLATIVA	940.073,43					
	003 PARLAMENTO ANDINO (OFICINA NACIONAL)	1.763.817,50					
	Subtotal:	<b>46.433.185,50</b>			<b>4.500.000,00</b>		<b>50.933.185,50</b>
02 SECTORIAL JURISDICCIONAL	010 CORTE SUPREMA DE JUSTICIA, TRIBUNALES Y JUZGADOS - PLANTA CENTRAL	168.810.950,31	20.841.425,00				
	013 CORTE DE JUSTICIA MILITAR	979.059,40					
	014 CORTE DE JUSTICIA POLICIAL	2.065.703,09					
	Subtotal:	<b>171.855.712,80</b>	<b>20.841.425,00</b>				<b>192.697.137,80</b>
03 SECTORIAL ADMINISTRATIVO	020 UNIDAD TRANSITORIA DE GESTION DE DEFENSORIA PUBLICA PENAL	56.588.679,01	4.325.385,66	8.320.644,31		1.291.160,61	13.446.737,95
	021 VICEPRESIDENCIA DE LA REPUBLICA	10.799.240,41					
	022 SECRETARIA NACIONAL TECNICA DE DESARROLLO DE RECURSOS HUMANOS Y REMUNERACIONES DEL SECTOR PUBLICO	2.076.711,39	423.250,00				
	029 COMITÉ DE CONSULTORIA		503.440,15				
	030 MINISTERIO DEL LITORAL	5.738.277,01					
	Subtotal:	<b>75.202.907,82</b>	<b>5.252.075,81</b>	<b>8.320.644,32</b>		<b>1.291.160,61</b>	<b>13.446.737,95</b>
04 SECTORIAL AMBIENTE	035 INSTITUTO PARA EL ECODESARROLLO DE LA REGION AMAZONICA -ECORAE					9.214.494,65	
	040 UNIDAD COORDINADORA DE PROYECTOS	6.411.504,19	5.530.190,36			42.440.344,78	14.343.183,68
	041 INSTITUTO NACIONAL GALAPAGOS -INGALA	1.328.477,57	801.436,00			2.360.000,00	
	042 PROGRAMA DE MANEJO DE RECURSOS COSTEROS	200.000,00		3.000.300,00			
	387 PARQUE NACIONAL GALAPAGOS	3.477.543,82	3.719.822,41			10.021.495,48	300.000,00
	Subtotal:	<b>11.417.525,58</b>	<b>10.051.448,77</b>	<b>3.000.000,00</b>		<b>64.036.334,91</b>	<b>14.843.183,68</b>
05 SECTORIAL ASUNTOS INTERNOS	050 MINISTERIO DE GOBIERNO, CULTOS, POLICIA Y MUNICIPALIDADES - PLANTA CENTRAL	25.648.611,58	5.190.885,52				
	051 DIRECCION GENERAL DE REGISTRO CIVIL IDENTIFICACION Y CEDULACION - PLANTA CENTRAL		17.176.904,56				100.300,00
	052 UNIDAD PROTECCION MEDIO AMBIENTE UPMA			50.000.000,00		2.349.778,53	
	053 DIRECCION NACIONAL DE SEGURIDAD PUBLICA	1.379.200,24					



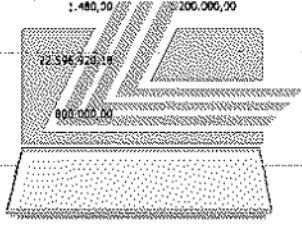
LEXIS S.A.




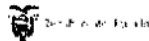
PRESUPUESTO GENERAL DEL ESTADO  
CONSOLIDADO POR SECTORIAL INSTITUCION FUENTE DE FINANCIAMIENTO  
GASTOS  
EN US DOLARES



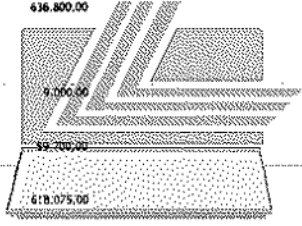
GASTOS	Fuentes de Financiamiento						
	000 RECURSOS FISCALES	100 RECURSOS DE AUTOGESTIÓN	200 RECURSOS DE CRÉDITOS EXTERNOS	300 RECURSOS DE CRÉDITOS INTERNOS	500 RECURSOS PREASIGNADOS	700 ASISTENCIA TÉCNICA Y DONACIONES	Total
054 CONSEJO NACIONAL DE REHABILITACION SOCIAL Y DIRECCION NACIONAL DE REHABILITACION SOCIAL - PLANTA CENTRAL	13.867.628,00	203.606,00		1.000.000,00	19.599.284,00		34.580.518,00
055 DIRECCION NACIONAL DE TRANSITO Y TRANSPORTE TERRESTRE		76.384.697,03					76.384.697,03
056 DIRECCION NACIONAL DE MIGRACION		5.270.751,06					5.270.751,06
057 DIRECCION NACIONAL DE LA POLICIA JUDICIAL		9.765.942,50					9.765.942,50
058 HOSPITAL QUITO No 1	6.039.503,16	16.825.717,14					22.865.220,30
060 COMISION DE TRANSITO DEL GUAYAS		61.139.706,00			23.581.291,53		84.720.997,53
<b>Subtotal:</b>	<b>641.688.422,95</b>	<b>209.660.235,35</b>	<b>50.000.000,00</b>	<b>1.000.000,00</b>	<b>45.940.324,18</b>	<b>100.000,00</b>	<b>948.288.132,48</b>
06 SECTORIAL DEFENSA NACIONAL	696.327.471,29	167.854.211,34			620.000,00		864.801.682,63
070 UNIDAD EDUCATIVA 2	4.266.509,84	1.480,00	200.000,00				5.467.989,84
071 DIRECCION NACIONAL DE MOVILIZACION	2.269.361,51	22.596.920,19					24.866.281,69
072 INSTITUTO GEOGRAFICO MILITAR	2.093.239,09	800.000,00					2.893.239,09
073 CENTRO DE LEVANTAMIENTOS INTEGRADOS DE RECURSOS NATURALES POR SENSORES REMOTOS - CLIRSEN	8.943.424,23	15.541.402,00					24.484.826,23
074 HOSPITAL GENERAL DE LAS FUERZAS ARMADAS NO. 1	673.448,00						673.448,00
077 INSTITUTO ANTARTICO ECUATORIANO	6.962.601,90	41.255.774,10			50.397.469,77		98.615.825,77
080 JUNTA DE DEFENSA NACIONAL		11.938.593,92					11.938.593,92
089 AUTORIDAD PORTUARIA DE PUERTO BOLIVAR		2.119.476,65					2.119.476,65
100 AUTORIDAD PORTUARIA DE ESMERALDAS		61.740.748,05					61.740.748,05
101 AUTORIDAD PORTUARIA DE GUAYAQUIL		4.082.547,30					4.082.547,30
102 AUTORIDAD PORTUARIA DE MANTA					7.428.809,07		7.428.809,07
103 COMISION ESPECIAL INTERINSTITUCIONAL DEL PROYECTO PUERTO DE TRANSFERENCIA INTERNACIONAL DE CARGA DEL ECUADOR EN EL PUERTO DE							
<b>Subtotal:</b>	<b>721.536.095,86</b>	<b>323.931.153,54</b>	<b>1.200.000,00</b>		<b>58.456.250,84</b>		<b>1.105.123.440,24</b>
07 SECTORIAL ASUNTOS DEL EXTERIOR	42.706.160,40	43.050.713,42		5.000.000,00			90.756.873,82
<b>Subtotal:</b>	<b>42.706.160,40</b>	<b>43.050.713,42</b>		<b>5.000.000,00</b>			<b>90.756.873,82</b>
08 SECTORIAL FINANZAS	24.919.748,10	9.998,12				2.112.000,00	27.041.746,22
130 PROYECTO DE ADMINISTRACION FINANCIERA DEL SECTOR PUBLICO		540,10			71.557.406,04		71.557.946,14
135 SERVICIO DE RENTAS INTERNAS -SRI		25.180.193,14			13.360.261,75		38.540.454,89
136 CORPORACION ADUANERA ECUATORIANA -CAE	24.919.748,10	25.190.622,06			95.496.790,99	2.112.000,00	147.719.161,15
<b>Subtotal:</b>	<b>24.919.748,10</b>	<b>25.190.622,06</b>			<b>95.496.790,99</b>	<b>2.112.000,00</b>	<b>147.719.161,15</b>



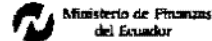
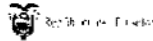
PRESUPUESTO GENERAL DEL ESTADO.  
CONSOLIDADO POR SECTORIAL INSTITUCION FUENTE DE FINANCIAMIENTO  
GASTOS  
EN US DOLARES



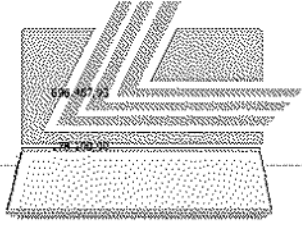
GASTOS	Fuentes de Financiamiento	Fuentes de Financiamiento						Total
		000 RECURSOS FISCALES	100 RECURSOS DE AUTOGESTION	200 RECURSOS DE CRÉDITOS EXTERNOS	300 RECURSOS DE CRÉDITOS INTERNOS	500 RECURSOS PREASIGNADOS	700 ASISTENCIA TECNICA Y DONACIONES	
29 SECTORIAL EDUCACION	140 UNIDAD INTERCULTURAL BILINGUE ABC	1.366.722.962,90	20.643.451,81	9.237.323,25	20.000.000,00	1.8.585.296,75	20.594.148,00	1.555.783.182,71
	141 INSTITUTO NACIONAL DE PATRIMONIO CULTURAL	1.585.263,57	265.155,35					1.850.528,92
	142 MUSEO ECUATORIANO DE CIENCIAS NATURALES	173.132,42	40.300,00					213.132,42
	143 CONJUNTO NACIONAL DE DANZA	308.680,04	18.309,50					326.689,54
	144 SISTEMA NACIONAL DE ARCHIVOS Y ARCHIVO NACIONAL	312.599,21	15.920,00					328.519,21
	145 SISTEMA NACIONAL DE BIBLIOTECAS	193.730,74	20.396,00					204.126,74
	146 CONSEJO NACIONAL DE CULTURA	524.692,40	91.000,00					615.692,40
	148 MINISTERIO DEL DEPORTE	9.673.937,78	168.165,69					9.842.103,47
	150 MINISTERIO DE CULTURA	4.994.012,56				8.686.074,30		13.680.086,86
	151 SECRETARIA NACIONAL DE CIENCIA Y TECNOLOGIA (SENACYT)	494.996,78	636.800,00			1.611.599,99		2.743.396,77
	152 ORQUESTA SINFONICA DE CUENCA	1.545.085,40	9.000,00					1.554.085,40
	153 ORQUESTA SINFONICA DE GUAYAQUIL	1.545.784,42	19.200,00					1.565.484,42
	154 ORQUESTA SINFONICA NACIONAL	1.552.677,90	618.075,00					2.170.752,90
	155 CASA DE MONTALVO	129.655,23	23.900,00					153.555,23
	156 ORQUESTA SINFONICA DE LOJA	1.545.122,80	8.457,50					1.553.580,30
	160 CONSEJO NACIONAL DE EDUCACION SUPERIOR-CONESUP	111.049,30	1.879.986,00			3.412.917,95		5.403.952,95
	161 UNIVERSIDAD ESTATAL DE CUENCA	605.498,84	5.791.449,73			21.299.394,72		27.696.342,29
	162 UNIVERSIDAD ESTATAL DE BOLIVAR	158.139,75	492.135,37			10.579.186,23		11.229.461,35
	163 ESCUELA SUPERIOR POLITECNICA DEL CHIMBORAZO	527.782,72	4.581.653,96			16.806.983,92		21.916.420,60
	164 UNIVERSIDAD TECNICA DE MAQUILA	422.112,30	2.658.153,36			15.480.943,34		18.561.209,00
	165 UNIVERSIDAD TECNICA LUIS VARGAS TORRES DE ESMERALDAS	327.197,35	1.172.453,30			10.680.593,63		12.180.243,98
	166 UNIVERSIDAD DE GUAYAQUIL	2.641.643,17	56.338.259,30			64.232.128,97		123.212.031,44
	167 ESCUELA SUPERIOR POLITECNICA DEL LITORAL	1.212.561,80	18.341.742,57			20.528.399,47		40.782.703,84
	168 UNIVERSIDAD AGRARIA DEL ECUADOR	296.918,71	1.490.201,31			22.097.194,58		23.884.314,60
	169 UNIVERSIDAD TECNICA DEL NORTE	384.144,30	3.489.000,00			12.003.996,98		15.877.141,28
	170 UNIVERSIDAD NACIONAL DE LOJA	763.950,45	5.461.335,49			17.838.130,43		24.063.416,37
	171 UNIVERSIDAD TECNICA DE BABAHoyo	358.556,76	1.314.950,30			1.720.037,21		3.393.544,27
	172 UNIVERSIDAD TECNICA DE QUEVEDO	197.467,86	1.670.582,30			3.479.817,84		5.347.868,00
	173 UNIVERSIDAD TECNICA DE MANABI	519.399,54	2.477.707,50			17.169.687,88		20.166.794,92



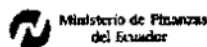
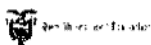
PRESUPUESTO GENERAL DEL ESTADO  
 CONSOLIDADO POR SECTORIAL INSTITUCION FUENTE DE FINANCIAMIENTO  
**GASTOS**  
 EN US DOLARES



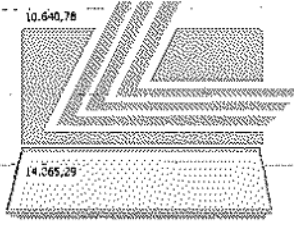
GASTOS	Fuentes de Financiamiento						Total
	000 RECURSOS FISCALES	100 RECURSOS DE AUTOGESTIÓN	200 RECURSOS DE CRÉDITOS EXTERNOS	300 RECURSOS DE CRÉDITOS INTERNOS	500 RECURSOS PREASIGNADOS	700 ASISTENCIA TÉCNICA Y DONACIONES	
174 UNIVERSIDAD LAICA ELOY ALFARO DE MANABI	510.242,63	475.384,16			17.782.784,88		18.768.311,47
175 UNIVERSIDAD CENTRAL DEL ECUADOR	2.430.477,22	25.396.440,80			51.498.029,52		79.072.947,54
176 UNIVERSIDAD TECNICA DE AMBATO	464.040,71	9.411.467,55			14.685.003,56		24.540.511,82
177 ESCUELA POLITECNICA NACIONAL	1.209.850,25	15.267.160,30			19.721.832,56	500.000,00	36.698.842,61
178 UNIVERSIDAD ANDINA SIMON BOLIVAR	1.362.563,34	2.580.000,00			6.556.877,33	1.980.000,00	12.481.440,67
179 UNIVERSIDAD TECNICA DE COTOPAXI	61.592,32	683.980,00			7.723.122,78		8.467.795,10
180 UNIVERSIDAD NACIONAL DE CHIMBORAZO	186.951,24	6.601.500,90			10.787.819,16		17.576.270,40
181 UNIVERSIDAD ESTATAL DE MILAGRO	99.001,51	1.599.570,81			4.779.254,11	50.000,00	6.527.826,43
182 UNIVERSIDAD ESTATAL DEL SUR DE MANABI	298.918,21	480.000,00			4.213.642,50		4.992.560,71
183 UNIVERSIDAD ESTATAL AMAZONICA	49.500,00	1.746.900,00			2.816.245,51		4.612.645,51
186 FACULTAD DE CIENCIAS SOCIALES - FIACSO - SE	367.000,00				4.739.542,89		5.106.542,89
187 UNIVERSIDAD ESTATAL PENINSULA DE SANTA ELENA	80.668,69				6.109.367,44		6.886.504,06
188 ESCUELA SUPERIOR POLITECNICA AGROPECUARIA DE MANABI	2.418,59				5.559.183,07		5.799.701,66
189 ESCUELA POLITECNICA DEL EJERCITO	313.556,70	22.233.719,00			18.699.093,30	3.050.173,00	44.296.532,00
190 CASA DE LA CULTURA ECUATORIANA NUCLEO DEL AZUAY	288.975,32	20.000,00			120.114,46		509.089,78
191 CASA DE LA CULTURA ECUATORIANA NUCLEO DE BOLIVAR	136.048,21	793,21			95.321,90		232.163,32
192 CASA DE LA CULTURA ECUATORIANA NUCLEO DE CAÑAR	158.971,10	4.100,00			90.518,58		253.589,78
193 CASA DE LA CULTURA ECUATORIANA NUCLEO DE CARACHI	117.308,73	100.151,17			75.245,78		314.205,68
194 CASA DE LA CULTURA ECUATORIANA NUCLEO DE COTOPAXI	159.755,72	831,65			74.210,76		234.807,43
195 CASA DE LA CULTURA ECUATORIANA NUCLEO DE CHIMBORAZO	196.364,71	154.922,14			45.518,68		347.305,53
196 CASA DE LA CULTURA ECUATORIANA NUCLEO DE EL ORO	252.540,52	42.182,70			165.191,17		410.122,59
197 CASA DE LA CULTURA ECUATORIANA NUCLEO DE ESMERALDAS	126.131,21	1.351,29			70.319,68		318.500,98
198 CASA DE LA CULTURA ECUATORIANA NUCLEO DE GUAYAS	149.177,54	164.132,78			72.028,52		907.438,28
199 CASA DE LA CULTURA ECUATORIANA NUCLEO DE IMBABURA	111.744,41	15.136,11			40.245,14		279.226,26
200 CASA DE LA CULTURA ECUATORIANA NUCLEO DE LOJA	11.173,97	1.019,11			40.196,58		296.692,10



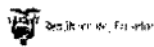
**PRESUPUESTO GENERAL DEL ESTADO  
CONSOLIDADO POR SECTORIAL INSTITUCION FUENTE DE FINANCIAMIENTO  
GASTOS  
EN US DOLARES**



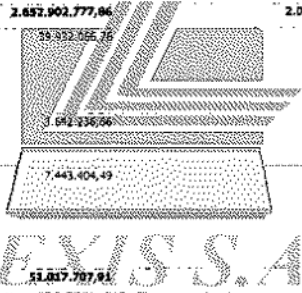
GASTOS	Fuentes de Financiamiento						Total
	000 RECURSOS FISCALES	100 RECURSOS DE AUTOGESTIÓN	200 RECURSOS DE CRÉDITOS EXTERNOS	300 RECURSOS DE CRÉDITOS INTERNOS	500 RECURSOS PREASIGNADOS	700 ASISTENCIA TÉCNICA Y DONACIONES	
201 CASA DE LA CULTURA ECUATORIANA NUCLEO DE LOS RIOS	129.977,27	4.181,36			70.993,78		215.152,51
202 CASA DE LA CULTURA ECUATORIANA NUCLEO DE MANABI	214.118,08	26.775,00			105.291,57		346.184,65
203 CASA DE LA CULTURA ECUATORIANA NUCLEO DE MORONA SANTIAGO	80.063,63	5.000,00			67.076,18		152.139,81
204 CASA DE LA CULTURA ECUATORIANA NUCLEO DE NAPO	106.845,62	2.000,00			66.802,05		175.647,67
205 CASA DE LA CULTURA ECUATORIANA NUCLEO DE PASTAZA	156.519,63	4.500,00			75.413,16		236.432,79
206 CASA DE LA CULTURA ECUATORIANA BENJAMIN CARRION	5.565.311,16	757.166,00			696.524,77		7.019.001,93
207 CASA DE LA CULTURA ECUATORIANA NUCLEO DE TUNGURAHUA	192.744,18	10.640,78			90.498,93		293.883,89
208 CASA DE LA CULTURA ECUATORIANA NUCLEO DE ZAMORA	117.036,18				71.740,05		188.776,23
209 CASA DE LA CULTURA ECUATORIANA NUCLEO DE GALAPAGOS	126.808,34	14.065,29			21.882,05		162.756,18
210 CASA DE LA CULTURA ECUATORIANA NUCLEO DE SUCUMBIOS	109.954,56	4.700,00			68.482,05		183.136,61
211 CASA DE LA CULTURA ECUATORIANA NUCLEO DE ORELLANA	112.426,83	3.000,00			67.036,59		182.463,42
231 CONSEJO NACIONAL DE EVALUACION Y ACREDITACION - CONEA	41.987,33	190.000,00			1.181.553,36		1.413.540,69
232 INSTITUTO DE ALTOS ESTUDIOS NACIONALES (IAEN)	564.946,00	499.070,98					1.064.017,42
233 UNIVERSIDAD POLITECNICA ESTATAL DEL CARCHI	137.153,00	224.538,00			1.463.290,14		1.824.981,14
236 CONSEJO NACIONAL DE CINEMATOGRAFIA	300.000,00						300.000,00
<b>Subtotal:</b>	<b>1.417.041.844,08</b>	<b>222.234.200,80</b>	<b>9.237.323,25</b>	<b>20.000.000,00</b>	<b>563.281.689,93</b>	<b>26.174.321,00</b>	<b>2.258.869.379,06</b>
10 SECTORIAL BIENESTAR SOCIAL	512.531.394,11	514.858,00				7.000.000,00	520.046.212,11
280 SUBSECRETARIA DE DESARROLLO RURAL INTEGRAL	10.249.414,39			2.000.300,00		531.200,00	12.780.614,39
282 CONSEJO DE DESARROLLO DE LAS NACIONALIDADES Y PUEBLOS INDIGENAS DEL ECUADOR	1.215.785,19	5.412,00					1.221.197,19
283 CONSEJO NACIONAL DE DISCAPACIDADES - CONADIS	284.141.800,14	1.842.598.279,49			47.328.433,41		2.414.067.013,04
285 INSTITUTO ECUATORIANO DE SEGURIDAD SOCIAL - IESS	2.251.374,51						2.251.374,51
286 CONSEJO NACIONAL DE MUJERES CONAMU							



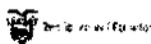
PRESUPUESTO GENERAL DEL ESTADO  
CONSOLIDADO POR SECTORIAL INSTITUCION FUENTE DE FINANCIAMIENTO  
GASTOS  
EN US DOLARES



GASTOS	Fuentes de Financiamiento						
	000 RECURSOS FISCALES	100 RECURSOS DE AUTOGESTIÓN	200 RECURSOS DE CRÉDITOS EXTERNOS	300 RECURSOS DE CRÉDITOS INTERNOS	500 RECURSOS PREASIGNADOS	700 ASISTENCIA TÉCNICA Y DONACIONES	Total
287 CONSEJO DE DESARROLLO DEL PUEBLO MONTUBIO DE LA COSTA ECUATORIANA Y ZONAS SUBTROPICALES DE LA REGION LITORAL (CODEPMOC)	3.091.213,59						3.091.213,59
288 CORPORACION DE DESARROLLO APRO - ECUATORIANO-CODAE	1.060.510,15					2.457.080,00	3.517.590,15
289 CONSEJO NACIONAL DE LA NIÑEZ Y ADOLESCENCIA	1.602.845,24						1.602.845,24
304 INSTITUTO DE SEGURIDAD SOCIAL DE LAS FUERZAS ARMADAS - ISSFA	114.631.062,00	512.696.892,39			149.727,00		627.477.681,39
305 INSTITUTO DE SEGURIDAD SOCIAL DE LA POLICIA - ISSPOL	-8.196.345,02	197.088.774,98					245.265.120,00
<b>Subtotal:</b>	<b>1.114.973.704,35</b>	<b>2.652.902.777,96</b>		<b>2.000.000,00</b>	<b>47.478.160,41</b>	<b>9.988.280,00</b>	<b>3.851.342.922,62</b>
11 SECTORIAL TRABAJO							39.932.066,76
298 CONSEJO NACIONAL DE CAPACITACION Y FORMACION PROFESIONAL -CNCF	14.380.606,55						18.022.843,21
310 MINISTERIO DE TRABAJO Y EMPLEO PLANTA CENTRAL							7.443.404,49
311 SERVICIO ECUATORIANO DE CAPACITACION PROFESIONAL -SECAP-PLANTA CENTRAL							65.398.314,44
<b>Subtotal:</b>	<b>14.380.606,55</b>	<b>51.017.707,91</b>		<b>5.000.000,00</b>	<b>175.083.229,66</b>	<b>9.034.752,00</b>	<b>737.346.885,43</b>
12 SECTORIAL SALUD	509.646.952,71	38.581.951,06					788.226,19
320 UNIDAD EJECUTORA DEL PROGRAMA DE MATERNIDAD GRATUITA Y ATENCIÓN A LA INFANCIA -UIEPM							601.951,19
323 CONSEJO NACIONAL DE SALUD, CONASA		166.275,00					166.275,00
<b>Subtotal:</b>	<b>510.248.903,90</b>	<b>38.748.226,06</b>		<b>5.000.000,00</b>	<b>175.083.229,66</b>	<b>9.034.752,00</b>	<b>738.115.111,62</b>
13 SECTORIAL AGROPECUARIO	22.055.330,24	2.820.455,30	7.294.000,00			6.400.300,00	38.569.796,04
360 UNIDAD NACIONAL DE ALMACENAMIENTO, UNA							3.200.407,01
363 INSTITUTO NACIONAL DE DESARROLLO AGRARIO -INDA		2.355.971,73					2.355.971,73
365 CENTRO DE RECONVERSION ECONOMICA DEL AUSTRO -CREA	5.051.098,31	1.298.343,54					6.349.441,85
366 PLAN INTEGRAL DE DESARROLLO DE LOS RECURSOS HIDRICOS DE LA PROVINCIA DE MANABI-PIEPA	5.028.976,11	4.421.560,09		34.000.000,00	7.764.364,35		51.215.001,15
367 COMISION DE ESTUDIOS PARA EL DESARROLLO DE LA CUENCA DEL RIO GUAYAS -CEDEGE	1.956.064,36	5.955.300,00					7.911.364,36
368 SUBCOMISION ECUATORIANA PARA EL DESARROLLO DE LAS CUENCAS DE LOS RIOS PUYANGO, TUMBEZ -PREDESUR	7.435.818,42	796.000,00			10.020.496,91		18.252.315,43
378 MISION F.A.O. EN EL ECUADOR	84.911,58						84.911,58
379 SECRETARIA GENERAL DEL CONSEJO NACIONAL DE RECURSOS HIDRICOS -CRNH	2.062.822,02	1.381.799,19					3.444.621,21

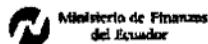
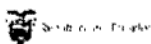


**PRESUPUESTO GENERAL DEL ESTADO  
CONSOLIDADO POR SECTORIAL INSTITUCION FUENTE DE FINANCIAMIENTO  
GASTOS  
EN US DOLARES**



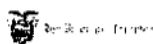
GASTOS	Fuentes de Financiamiento	Fuentes de Financiamiento						Total
		000 RECURSOS FISCALES	100 RECURSOS DE AUTOGESTIÓN	200 RECURSOS DE CRÉDITOS EXTERNOS	300 RECURSOS DE CRÉDITOS INTERNOS	500 RECURSOS PREASIGNADOS	700 ASISTENCIA TÉCNICA Y DONACIONES	
380 CORPORACION REGIONAL DE LA SIERRA CENTRO -CORSICEN		1.730.636,46	239.485,16		2.500.000,00			4.470.121,62
381 CORPORACION REGIONAL DE LA SIERRA NORTE -CORSINOR		1.758.797,71	104.032,93					1.862.830,64
382 CORPORACION REGIONAL DE DESARROLLO REGIONAL DE EL ORO -CODELORO		2.045.516,73	716.984,75					2.762.501,48
384 CORPORACION REGIONAL DE DESARROLLO REGIONAL DE CHIMBORAZO -CODERECH		1.421.357,80	147.121,31					1.568.479,11
385 JUNTA DE RECURSOS HIDRAULICOS, FOMENTO Y DESARROLLO DE LOS CANTONES JIPIJAPA, PAJAN Y PUERTO LOPEZ			90.000,00			23.710.914,64		23.800.914,64
388 CORPORACION REGIONAL DE DESARROLLO REGIONAL DE COTACACHI -CODEBEO		2.246.678,11	195.912,91					2.442.591,02
389 COMISION DE DESARROLLO PARA LA ZONA NORTE DE MANABI (CODEM)		795.027,80	6.735,00		3.000.000,00	52.189,17		3.853.952,97
390 INSTITUTO NACIONAL AUTONOMO DE INVESTIGACIONES AGROPECUARIAS - I.N.I.A.P.		5.164.612,58	6.477.996,18					8.642.608,76
392 SERVICIO ECUATORIANO DE SANIDAD AGROPECUARIA - SESA		843.112,61	10.755.739,86			626.850,00		12.225.702,49
393 INSTITUTO NACIONAL DE CAPACITACION CAMPESINA -INCCA		3.239.906,64	384.619,00					3.624.525,64
394 CONSEJO DE GESTION DE AGUAS DE LA CUENCA DEL PAUTE		3.595.401,47	1.457.675,00			2.931.410,13		7.984.486,60
Subtotal:		70.316.376,04	35.705.034,57	7.294.000,00	26.500.000,00	42.184.815,47	9.251.410,13	204.351.536,41
14 SECTORIAL RECURSOS NATURALES			31.456.639,83					31.456.639,83
420 MINISTERIO DE ENERGIA Y MINAS		15.477.744,73						15.477.744,73
421 MINISTERIO DE ELECTRICIDAD Y ENERGIA RENOVABLE								
422 INSTITUTO ECUATORIANO DE METEOROLOGIA E HIDROLOGIA -INAMHI		3.134.939,13	355.183,00					3.490.122,13
423 COMISION ECUATORIANA DE ENERGIA ATOMICA -CEEA		1.176.775,55	891.733,38					2.068.508,93
428 CONSEJO NACIONAL DE ELECTRICIDAD -CONELEC			6.669.867,22					6.669.867,22
Subtotal:		19.789.459,41	39.373.423,43					59.162.882,84
15 COMERCIO EXTERIOR, INDUSTRIALIZACION, PESCA Y COMPETITIVIDAD			5.944.627,00					5.944.627,00
234 INSTITUTO ECUATORIANO DE PROPIEDAD INTELECTUAL - IEPPI								
470 SUBSECRETARIA REGIONAL EN EL LITORAL		3.951.994,83	1.295.817,72			6.521.500,00		17.869.312,55
472 INSTITUTO ECUATORIANO DE NORMALIZACION -INEN			1.006.036,00					2.006.036,00
473 INSTITUTO NACIONAL DE PESCA -INP		1.564.977,74	1.430.710,50					2.995.688,24

PRESUPUESTO GENERAL DEL ESTADO  
CONSOLIDADO POR SECTORIAL INSTITUCION FUENTE DE FINANCIAMIENTO  
GASTOS  
EN US DOLARES




		Fuentes de Financiamiento						Total
		000 RECURSOS FISCALES	100 RECURSOS DE AUTOGESTION	200 RECURSOS DE CRÉDITOS EXTERNOS	300 RECURSOS DE CRÉDITOS INTERNOS	500 RECURSOS PREASIGNADOS	700 ASISTENCIA TÉCNICA Y DONACIONES	
GASTOS	482 CONSEJO NACIONAL DE ZONAS FRANCAZ -CONAZIFRA		376.619,00					376.619,00
	Subtotal:	10.516.472,57	12.033.810,22			6.621.600,00		29.191.882,79
16 SECTORIAL TURISMO	510 SUBSECRETARÍA DEL LITORAL	22.558.671,35	205.965,00			300.000,00		23.064.636,35
	Subtotal:	22.558.671,35	205.965,00			300.000,00		23.064.636,35
17 SECTORIAL COMUNICACIONES	520 SUBSECRETARÍA PROVINCIAL DEL AZUAY	155.268.870,97	4.260.972,00	300.442.946,93	115.396.423,68	42.655.552,34	26.400.000,00	624.424.765,92
	521 CORPORACION EJECUTIVA PARA LA RECONSTRUCCION DE LAS ZONAS AFECTADAS POR EL FENOMENO DE EL NIÑO -CORPELADOR		1.019.213,76			62.545.845,35		63.565.059,11
	522 DIRECCION GENERAL DE AVIACION CIVIL - PLANTA CENTRAL	8.548.315,74	54.908.265,00		2.262.000,00			65.718.580,74
	534 CONSEJO NACIONAL DE AVIACION CIVIL	928.915,40						928.915,40
	596 CONSEJO NACIONAL DE RADIODIFUSION Y TELEVISION		1.329.779,00					1.329.779,00
	597 CONSEJO NACIONAL DE TELECOMUNICACIONES Y SECRETARIA NACIONAL DE COMUNICACIONES		13.076.050,00					13.076.050,00
	Subtotal:	144.746.102,11	74.594.279,76	300.442.946,93	117.658.423,68	105.201.397,69	26.400.000,00	769.043.150,17
18 SECTORIAL DESARROLLO URBANO Y VIVIENDA	530 PROGRAMA DE AGUA POTABLE Y SANEAMIENTO CIUDADES INTERMEDIAS	77.045.391,96	2.153.973,27	243.000.000,00	51.800.000,00	506.745,41		374.506.110,64
	Subtotal:	77.045.391,96	2.153.973,27	243.000.000,00	51.800.000,00	506.745,41		374.506.110,64
19 OTROS ORGANISMOS DEL ESTADO	580 TRIBUNAL SUPREMO ELECTORAL - PLANTA CENTRAL	82.898.667,81	5.076.199,66					88.974.867,47
	581 TRIBUNAL CONSTITUCIONAL	5.571.151,94	833.331,70					7.404.483,64
	590 PROCURADURIA GENERAL DEL ESTADO	3.516.580,00	10.575.430,07			1.265.431,12		15.357.541,19
	591 CONTRALORIA GENERAL DEL ESTADO	3.961,60	3.323.443,91			63.609.149,00		66.936.554,51
	592 SUPERINTENDENCIA DE BANCOS		35.614.693,21			707.477,00		36.322.170,21
	593 SUPERINTENDENCIA DE COMPAÑIAS		40.579.263,78					40.579.263,78
	594 SUPERINTENDENCIA DE		31.236.025,00					31.236.025,00
	595 CONSEJO NACIONAL DE CONTROL DE SUSTANCIAS ESTUPEFACIENTES Y PSICOTROPICOS	4.264.642,85	2.290.969,00					6.555.611,85
	598 MINISTERIO PUBLICO	40.425.313,87				1.097.559,67		41.522.873,54
	598 COMISION DE CONTROL CIVICO DE LA CORRUPCION	3.944.527,75					147.562,70	4.092.090,45
	625 FONDO DE SOLIDARIDAD		8.428.612,01			103.664,85		8.532.276,86
	630 CUENTA ESPECIAL DE REACTIVACION PRODUCTIVA Y SOCIAL DEL DESARROLLO CIENTIFICO-TECNOLOGICO Y DE LA ESTABILIZACION FISCAL (CERIEPS)					508.661.510,92		508.661.510,92
	643 DEFENSORIA DEL PUEBLO	8.068.592,23						8.068.592,23

**PRESUPUESTO GENERAL DEL ESTADO  
CONSOLIDADO POR SECTORIAL INSTITUCION FUENTE DE FINANCIAMIENTO  
GASTOS  
EN US DOLARES**



GASTOS	Fuentes de Financiamiento						Total
	000 RECURSOS FISCALES	100 RECURSOS DE AUTOGESTIÓN	200 RECURSOS DE CRÉDITOS EXTERNOS	300 RECURSOS DE CRÉDITOS INTERNOS	500 RECURSOS PREASIGNADOS	700 ASISTENCIA TÉCNICA Y DONACIONES	
644 AGENCIA DE GARANTÍAS DE DEPÓSITOS - AGO	907.752,35	82.217.233,05					83.124.985,10
679 UNIDAD DE INTELIGENCIA FINANCIERA (UIF)	2.000.000,00						2.000.000,00
990 RECURSOS PREASIGNADOS					759.753.104,27		759.753.104,27
Subtotal:	152.395.300,30	220.977.221,39			1.335.197.896,63	147.362,00	1.708.717.800,22
Total:	7.899.532.247,54	3.988.044.294,22	796.500.746,01	479.422.125,58	2.536.154.804,33	118.299.846,78	15.817.954.065,05

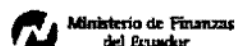
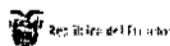
# PRESUPUESTO GENERAL DEL ESTADO



## CUADRO 1.9 POR ESTRUCTURA PROGRAMÁTICA

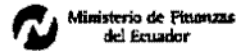
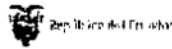


**PRESUPUESTO GENERAL DEL ESTADO  
CONSOLIDADO POR ESTRUCTURA PROGRAMATICA  
EN US DOLARES**



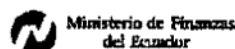
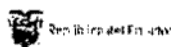
Sectorial	Entidad	Programa	Proyecto	Actividad	Presupuesto 2008
00 SECTORIAL GOBIERNO CENTRAL	996 INGRESOS Y TRANSFERENCIAS	01 Transferencias Generales del Gobierno Central	0 SIN PROYECTO	1 Transferencias Generales del Gobierno Central	1.303.228.248,84
			0 SIN PROYECTO		1.303.228.248,84
		01 Transferencias Generales del Gobierno Central			1.303.228.248,84
	996 INGRESOS Y TRANSFERENCIAS				1.303.228.248,84
	997 DEUDA PUBLICA	99 Partidas no Asignables a Programas	0 SIN PROYECTO	1 ENDEUDAMIENTO INTERNO	487.115.015,86
				2 ENDEUDAMIENTO EXTERNO	1.221.585.864,92
			0 SIN PROYECTO		1.708.700.880,78
		99 Partidas no Asignables a Programas			1.708.700.880,78
	997 DEUDA PUBLICA				1.708.700.880,78
<b>00 SECTORIAL GOBIERNO CENTRAL</b>					<b>3.011.929.129,62</b>
01 SECTORIAL LEGISLATIVO.	001 CONGRESO NACIONAL.	20 SERVICIOS DE LA FUNCION LEGISLATIVA	0 SIN PROYECTO	1 SERVICIOS LEGISLATIVOS GENERALES	43.729.294,47
			0 SIN PROYECTO		43.729.294,47
			1 RECONSTRUCCION EDIFICIO CONGRESO NACIONAL	1 RECONSTRUCCION EDIFICIO CONGRESO NACIONAL	4.500.000,00
			1 RECONSTRUCCION EDIFICIO CONGRESO NACIONAL		4.500.000,00
		20 SERVICIOS DE LA FUNCION LEGISLATIVA			48.229.294,47
	001 CONGRESO NACIONAL.				48.229.294,47
	002 BIBLIOTECA DE LA FUNCION LEGISLATIVA	20 SERVICIOS DE LA FUNCION LEGISLATIVA	0 SIN PROYECTO	1 SERVICIOS DE BIBLIOTECA DE LA FUNCION LEGISLATIVA	940.073,43
			0 SIN PROYECTO		940.073,43
		20 SERVICIOS DE LA FUNCION LEGISLATIVA			940.073,43
	002 BIBLIOTECA DE LA FUNCION LEGISLATIVA				940.073,43
	003 PARLAMENTO ANDINO (OFICINA NACIONAL)	20 SERVICIOS DE LA FUNCION LEGISLATIVA	0 SIN PROYECTO	1 SERVICIOS DEL PARLAMENTO ANDINO	1.763.817,60
			0 SIN PROYECTO		1.763.817,60
		20 SERVICIOS DE LA FUNCION LEGISLATIVA			1.763.817,60
	003 PARLAMENTO ANDINO (OFICINA NACIONAL)				1.763.817,60
<b>01 SECTORIAL LEGISLATIVO.</b>					<b>50.933.185,50</b>
02 SECTORIAL JURISDICCIONAL	010 CORTE SUPREMA DE JUSTICIA, TRIBUNALES Y JUZGADOS	20 SERVICIOS JUDICIALES	0 SIN PROYECTO	1 SERVICIOS GENERALES DE JUSTICIA	186.282.374,81
			0 SIN PROYECTO		186.282.374,81
			1 MODERNIZACION Y FORTALECIMIENTO DEL SECTOR JUSTICIA	1 FORTALECIMIENTO DEL SECTOR JUSTICIA (PROJUSTICIA)	170.000,50
			1 MODERNIZACION Y FORTALECIMIENTO DEL SECTOR JUSTICIA		170.000,50
			2 CONTRUCCIONES Y EDIFICACIONES	1 CONSTRUCCIONES Y EDIFICACIONES	3.200.000,00
			2 CONTRUCCIONES Y EDIFICACIONES		3.200.000,00
		20 SERVICIOS JUDICIALES			189.652.375,31
	010 CORTE SUPREMA DE JUSTICIA, TRIBUNALES Y JUZGADOS				189.652.375,31
	013 CORTE DE JUSTICIA MILITAR	20 SERVICIOS JUDICIALES	0 SIN PROYECTO	1 SERVICIOS DE JUSTICIA MILITAR	979.059,40
			0 SIN PROYECTO		979.059,40
		20 SERVICIOS JUDICIALES			979.059,40
	013 CORTE DE JUSTICIA MILITAR				979.059,40
	014 CORTE DE JUSTICIA POLICIAL	20 SERVICIOS JUDICIALES	0 SIN PROYECTO	1 SERVICIOS DE JUSTICIA POLICIAL	2.065.703,09
			0 SIN PROYECTO		2.065.703,09
		20 SERVICIOS JUDICIALES			2.065.703,09

**PRESUPUESTO GENERAL DEL ESTADO  
CONSOLIDADO POR ESTRUCTURA PROGRAMATICA  
EN US DOLARES**



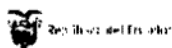
Sectorial	Entidad	Programa	Proyecto	Actividad	Presupuesto 2008	
	<b>014 CORTE DE JUSTICIA POLICIAL</b>				<b>2.065.703,09</b>	
<b>02</b>	<b>SECTORIAL JURISDICCIONAL</b>				<b>192.697.137,80</b>	
<b>03</b>	<b>SECTORIAL ADMINISTRATIVO</b>	<b>020 PRESIDENCIA Y SECRETARIA GENERAL DE LA ADMINISTRACION PUBLICA</b>	<b>01 ADMIN ISTRACION GENERAL DE UDEÑOR</b>	<b>0 SIN PROYECTO</b>	<b>1 ADMINISTRACION DE UDEÑOR</b>	599.923,59
			<b>0 SIN PROYECTO</b>			<b>599.923,59</b>
		<b>01 ADMIN ISTRACION GENERAL DE UDEÑOR</b>				<b>599.923,59</b>
		<b>03 ADMINISTRACION GENERAL DE LA SECRETARIA DE LOS PUEBLOS</b>	<b>0 SIN PROYECTO</b>	<b>1 ADMINISTRACION DE LA SECRETARIA DE LOS PUEBLOS</b>		1.525.583,36
			<b>0 SIN PROYECTO</b>			<b>1.525.583,36</b>
		<b>03 ADMINISTRACION GENERAL DE LA SECRETARIA DE LOS PUEBLOS</b>				<b>1.525.583,36</b>
		<b>20 SERVICIOS GENERALES DE PLANIFICACION</b>	<b>0 SIN PROYECTO</b>	<b>1 ADMINISTRACION PUBLICA GENERAL</b>		30.202.528,28
			<b>0 SIN PROYECTO</b>			<b>30.202.528,28</b>
			<b>1 SISTEMA PARA LA GOBERNABILIDAD DEMOCRATICA SIGOB</b>	<b>1 SISTEMA PARA LA GOBERNABILIDAD DEMOCRATICA SIGOB</b>		350.000,00
						<b>350.000,00</b>
		<b>20 SERVICIOS GENERALES DE PLANIFICACION</b>				<b>30.552.528,28</b>
		<b>22 PROGRAMA DE APOYO DE INVERSION SOCIAL DE EMERGENCIA</b>	<b>1 OBRAS DE AGUA POTABLE</b>	<b>1 OBRAS DE AGUA POTABLE</b>		1.766.486,49
			<b>1 OBRAS DE AGUA POTABLE</b>			<b>1.766.486,49</b>
			<b>2 OBRAS DE ALCANTARILLADO</b>	<b>1 OBRAS DE ALCANTARILLADO</b>		930.994,00
			<b>2 OBRAS DE ALCANTARILLADO</b>			<b>930.994,00</b>
			<b>3 OBRAS PUBLICAS DE TRANSPORTE Y VIAS</b>	<b>1 OBRAS PUBLICAS DE TRANSPORTE Y VIAS</b>		48.000,00
						<b>48.000,00</b>
			<b>4 CONSTRUCCIONES EN EL AREA DE LA SALUD</b>	<b>1 CONSTRUCCIONES EN EL AREA DE LA SALUD</b>		3.405.002,16
						<b>3.405.002,16</b>
		<b>22 PROGRAMA DE APOYO DE INVERSION SOCIAL DE EMERGENCIA</b>				<b>6.150.482,65</b>
		<b>23 INTENGRACION Y DESARROLLO DE LA FRONTERA NORTE</b>	<b>2 DESARROLLO ALTERNATIVO Y REACTIVACION SOCIAL</b>	<b>1 ACCIONES DE PROGRAMA DE DESARROLLO ALTERNATIVO Y REACTIVACION SOCIAL</b>		924.065,88
			<b>2 DESARROLLO ALTERNATIVO Y REACTIVACION SOCIAL</b>			<b>924.065,88</b>
			<b>3 DESARROLLO DE LA FRONTERA NORTE-USAID</b>	<b>1 ACCIONES DE DESARROLLO DE LA FRONTERA NORTE</b>		10.000.000,00
			<b>3 DESARROLLO DE LA FRONTERA NORTE-USAID</b>			<b>10.000.000,00</b>
			<b>4 DESARROLLO SOSTENIBLE DE LA FRONTERA AMAZONICA DEL NORTE-AMAZNOR</b>	<b>1 ACCIONES DE DESARROLLO SOSTENIBLE DE LA FRONTERA AMAZONICA DEL NORTE</b>		3.797.144,32
			<b>4 DESARROLLO SOSTENIBLE DE LA FRONTERA AMAZONICA DEL NORTE-AMAZNOR</b>			<b>3.797.144,32</b>
		<b>23 INTENGRACION Y DESARROLLO DE LA FRONTERA NORTE</b>				<b>14.721.210,20</b>
		<b>24 ADMINISTRACION Y MANEJO DE LOS DERECHOS DEL MAR</b>	<b>0 SIN PROYECTO</b>	<b>1 ADMINISTRACION DE LOS DERECHOS DEL MAR</b>		64.301,88

**PRESUPUESTO GENERAL DEL ESTADO  
CONSOLIDADO POR ESTRUCTURA PROGRAMATICA  
EN US DOLARES**



Sectorial	Entidad	Programa	Proyecto	Actividad	Presupuesto 2008
			<b>0 SIN PROYECTO</b>		<b>64.301,88</b>
			1 DELIMITACION DE LOS ESPACIOS MARITIMOS	1 DETERMINACION DEL SISTEMA DE LINEAS DE BASE	161.080,77
				2 DETERMINACION DE LA PLATAFORMA CONTINENTAL	321.000,00
				3 ADMINISTRACION Y MANEJO DEL PROYECTO	79.150,00
			<b>1 DELIMITACION DE LOS ESPACIOS MARITIMOS</b>		<b>560.230,77</b>
		<b>24 ADMINISTRACION Y MANEJO DE LOS DERECHOS DEL MAR</b>			<b>624.532,65</b>
		26 FOMENTO Y PROMOCION DE LA COMPETITIVIDAD	0 SIN PROYECTO	1 ADMINISTRACION DEL FOMENTO DE LA COMPETITIVIDAD	1.475.991,63
			<b>0 SIN PROYECTO</b>		<b>1.475.991,63</b>
		<b>26 FOMENTO Y PROMOCION DE LA COMPETITIVIDAD</b>			<b>1.475.991,63</b>
		27 PROGRAMA CONTRA LA CORRUPCION	0 SIN PROYECTO	1 ACCIONES CONTRA LA CORRUPCION	2.787.889,85
			<b>0 SIN PROYECTO</b>		<b>2.787.889,85</b>
		<b>27 PROGRAMA CONTRA LA CORRUPCION</b>			<b>2.787.889,85</b>
		31 ADMINISTRACION DE PROYECTOS	1 SISTEMA NACIONAL DE PROYECTOS SINAPRO	1 SISTEMA NACIONAL DE PROYECTOS SINAPRO	93.500,00
			<b>1 SISTEMA NACIONAL DE PROYECTOS SINAPRO</b>		<b>93.500,00</b>
			2 CENTRO DE CAPACITACION PARA LA PLANIFICACION	1 CENTRO DE CAPACITACION PARA LA PLANIFICACION	80.000,00
			<b>2 CENTRO DE CAPACITACION PARA LA PLANIFICACION</b>		<b>80.000,00</b>
			3 FORTALECIMIENTO DE LA SECRETARIA NACIONAL DE PLANIFICACION	1 FORTALECIMIENTO DE LA SENPLADES	215.400,00
			<b>3 FORTALECIMIENTO DE LA SECRETARIA NACIONAL DE PLANIFICACION</b>		<b>215.400,00</b>
			4 PROYECTO DE MODERNIZACION DE LOS SECTORES ELECTRICO, TELECOMUNICACIONE Y SERVICIOS RURALES PROMEC	1 PROYECTO DE MODERNIZACION DE LOS SECTORES ELECTRICOS, TELECOMUNICACIONES Y SERVICIOS RURALES PROMEC	3.524.107,00
			<b>4 PROYECTO DE MODERNIZACION DE LOS SECTORES ELECTRICO, TELECOMUNICACIONE Y SERVICIOS RURALES PROMEC</b>		<b>3.524.107,00</b>
			5 JUNTOS POR LA IDENTIDAD	1 APOYO A LA INTEGRACION	1.091.000,00
			<b>5 JUNTOS POR LA IDENTIDAD</b>		<b>1.091.000,00</b>
			6 AUTOMATIZACION DE LOS INSTRUMENTOS DE SEGUIMIENTO Y EVALUACION A PLANES OPERATIVOS ANUALES	1 SISTEMATIZACION DE LOS INSTRUMENTOS DE SEGUIMIENTO Y EVALUACION A PLANES OPERATIVOS ANUALES	50.000,00
			<b>6 AUTOMATIZACION DE LOS INSTRUMENTOS DE SEGUIMIENTO Y EVALUACION A PLANES OPERATIVOS ANUALES</b>		<b>50.000,00</b>
		<b>31 ADMINISTRACION DE PROYECTOS</b>			<b>5.054.007,00</b>
		32 DISEÑO, PLANIFICACION, SEGUIMIENTO Y EVALUACION DE LA POLITICA SOCIAL	0 SIN PROYECTO	1 COORDINACION Y ASISTENCIA TECNICA A ENTIDADES QUE CONFORMAN EL GABINETE SOCIAL	1.053.030,68

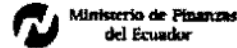
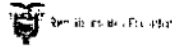
**PRESUPUESTO GENERAL DEL ESTADO  
CONSOLIDADO POR ESTRUCTURA PROGRAMATICA  
EN US DOLARES**



Sectorial	Entidad	Programa	Proyecto	Actividad	Presupuesto 2008
			<b>0 SIN PROYECTO</b>		<b>1.053.030,68</b>
			1 SISTEMA DE IDENTIFICACION Y SELECCION DE BENEFICIARIOS PARA PROGRAMAS SOCIALES -SELBEN	1 CONSTRUCCION DE INDICADORES SOCIALES, INFORMACION Y LEVANTAMIENTOS BASES DE DATOS	5.711.984,88
			<b>1 SISTEMA DE IDENTIFICACION Y SELECCION DE BENEFICIARIOS PARA PROGRAMAS SOCIALES -SELBEN</b>		<b>5.711.984,88</b>
		<b>32 DISEÑO, PLANIFICACION, SEGUIMIENTO Y EVALUACION DE LA POLITICA SOCIAL</b>			<b>6.765.015,56</b>
		33 COORDINACION INSTITUCIONAL	0 SIN PROYECTO	1 COORDINACION DE LAS ACTIVIDADES DE LAS INSTITUCIONES DEPENDIENTES Y ADSCRITAS A LA PRESIDENCIA	940.687,30
			<b>0 SIN PROYECTO</b>		<b>940.687,30</b>
		<b>33 COORDINACION INSTITUCIONAL</b>			<b>940.687,30</b>
		34 Protección, apoyo y desarrollo del Migrante	0 SIN PROYECTO	1 Protección, apoyo y desarrollo del Migrante	2.098.286,60
			<b>0 SIN PROYECTO</b>		<b>2.098.286,60</b>
		<b>34 Protección, apoyo y desarrollo del Migrante</b>			<b>2.098.286,60</b>
		35 CENSOS, ESTADISTICAS Y REGISTROS POBLACIONALES	0 SIN PROYECTO	1 ADMINISTRACION DE LOS SERVICIOS DE ESTADISTICAS Y CENSOS	7.681.567,40
				2 ELABORACION DE INDICES DE PRECIOS	710.528,34
				3 ELABORACION DE ESTADISTICAS AGROPECUARIAS	676.530,17
				4 ELABORACION DE ENCUESTAS DE HOGARES	1.035.842,97
				7 ANALISIS Y ESTUDIOS COMPLEMENTARIOS	772.000,00
			<b>0 SIN PROYECTO</b>		<b>10.876.468,88</b>
			1 VII CENSO DE POBLACION Y VI DE VIVIENDA 2001	1 CENSO DE POBLACION Y VIVIENDA	1.800.000,00
			<b>1 VII CENSO DE POBLACION Y VI DE VIVIENDA 2001</b>		<b>1.800.000,00</b>
		<b>35 CENSOS, ESTADISTICAS Y REGISTROS POBLACIONALES</b>			<b>12.676.468,88</b>
	<b>020 PRESIDENCIA Y SECRETARIA GENERAL DE LA ADMINISTRACION PUBLICA</b>				<b>85.972.607,55</b>
	021 VICEPRESIDENCIA DE LA REPUBLICA	01 ADMINISTRACION GENERAL DE LA VICEPRESIDENCIA	0 SIN PROYECTO	1 ADMINISTRACION DE LA VICEPRESIDENCIA	2.734.349,41
			<b>0 SIN PROYECTO</b>		<b>2.734.349,41</b>
		<b>01 ADMINISTRACION GENERAL DE LA VICEPRESIDENCIA</b>			<b>2.734.349,41</b>
		20 PROGRAMA SOLIDARIDAD CIUDADANA	1 SOLIDARIDAD CIUDADANA	1 ACCIONES DE SOLIDARIDAD CIUDADANA	1.700.000,00
			<b>1 SOLIDARIDAD CIUDADANA</b>		<b>1.700.000,00</b>
		<b>20 PROGRAMA SOLIDARIDAD CIUDADANA</b>			<b>1.700.000,00</b>
		21 PROGRAMA DE ATENCION A DISCAPACITADOS	1 ATENCION A DISCAPACITADOS	1 ACCIONES DE ATENCION A DISCAPACITADOS	0,00
			<b>1 ATENCION A DISCAPACITADOS</b>		<b>0,00</b>
			2 AYUDAS TECNICAS, MEDICAMENTOS E INSUMOS MEDICOS A PERSONAS CON DISCAPACIDADES DE ESCASOS RECURSOS	1 AYUDA SOCIAL A PERSONAS CON DISCAPACIDADES	2.000.000,00

LEXIS S.A.

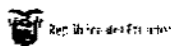
PRESUPUESTO GENERAL DEL ESTADO  
CONSOLIDADO POR ESTRUCTURA PROGRAMATICA  
EN US DOLARES



Sectorial	Entidad	Programa	Proyecto	Actividad	Presupuesto 2008
			<b>2 AYUDAS TECNICAS, MEDICAMENTOS E INSUMOS MEDICOS A PERSONAS CON DISCAPACIDADES DE ESCASOS RECURSOS</b>		<b>2.000.000,00</b>
			3 APOYO A LA GESTION LOCAL EN EL AMBITO DE LAS DISCAPACIDADES EN EL ECUADOR	1 GESTION LOCAL EN EL AMBITO DE LAS DISCAPACIDADES A NIVEL NACIONAL	1.500.000,00
			<b>3 APOYO A LA GESTION LOCAL EN EL AMBITO DE LAS DISCAPACIDADES EN EL ECUADOR</b>		<b>1.500.000,00</b>
		<b>21 PROGRAMA DE ATENCION A DISCAPACITADOS</b>			<b>3.500.000,00</b>
		<b>22 PROGRAMA DE IDENTIFICACION CIUDADANA</b>	1 INSCRIPCION TARDIA Y CEDULACION POR PRIMERA VEZ	1 IDENTIFICACION DE CIUDADANOS	1.564.354,00
			<b>1 INSCRIPCION TARDIA Y CEDULACION POR PRIMERA VEZ</b>		<b>1.564.354,00</b>
			2 CENTROS PERMANENTES DE ATENCION Y PROTECCION INFANTIL PARA NIÑOS RESCATADOS DE LOS CENTROS DE RAHABILITACION	1 ATENCION Y PROTECCION A NIÑOS RESCATADOS DE LOS CENTROS DE RAHABILITACION SOCIAL	800.537,00
			<b>2 CENTROS PERMANENTES DE ATENCION Y PROTECCION INFANTIL PARA NIÑOS RESCATADOS DE LOS CENTROS DE RAHABILITACION</b>		<b>800.537,00</b>
			3 IMPLEMENTACION Y FUNCIONAMIENTO DE UNIDADES DE ESTIMULACION TEMPRANA	1 IMPLEMENTACION DE CENTROS DE ESTIMULACION TEMPRANA	500.000,00
			<b>3 IMPLEMENTACION Y FUNCIONAMIENTO DE UNIDADES DE ESTIMULACION TEMPRANA</b>		<b>500.000,00</b>
		<b>22 PROGRAMA DE IDENTIFICACION CIUDADANA</b>			<b>2.864.891,00</b>
	<b>021 VICEPRESIDENCIA DE LA REPUBLICA</b>				<b>10.799.240,41</b>
	022 SECRETARIA NACIONAL TECNICA DE DESARROLLO DE RECURSOS HUMANOS Y REMUNERACIONES DEL SECTOR PUBLICO	20 SERVICIOS GENERALES DE ADMINISTRACION DE RECURSOS HUMANOS	0 SIN PROYECTO	1 ADMINISTRACION DE LOS SERVICIOS DE PERSONAL	2.499.961,39
			<b>0 SIN PROYECTO</b>		<b>2.499.961,39</b>
		<b>20 SERVICIOS GENERALES DE ADMINISTRACION DE RECURSOS HUMANOS</b>			<b>2.499.961,39</b>
	<b>022 SECRETARIA NACIONAL TECNICA DE DESARROLLO DE RECURSOS HUMANOS Y REMUNERACIONES DEL SECTOR PUBLICO</b>				<b>2.499.961,39</b>
	029 COMITE DE CONSULTORIA	20 SERVICIOS DE ADMINISTRACION DE LA CONSULTORIA	0 SIN PROYECTO	1 ADMINISTRACION GENERAL DE LA CONSULTORIA	503.440,15
			<b>0 SIN PROYECTO</b>		<b>503.440,15</b>
		<b>20 SERVICIOS DE ADMINISTRACION DE LA CONSULTORIA</b>			<b>503.440,15</b>
	<b>029 COMITE DE CONSULTORIA</b>				<b>503.440,15</b>
	030 MINISTERIO DEL LITORAL	20 ADMINISTRACION DE LA FUNCION EJECUTIVA DEL LITORAL	0 SIN PROYECTO	1 ADMINISTRACION GENERAL EN EL LITORAL	5.738.277,01
			<b>0 SIN PROYECTO</b>		<b>5.738.277,01</b>

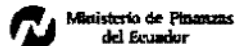
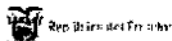


**PRESUPUESTO GENERAL DEL ESTADO  
CONSOLIDADO POR ESTRUCTURA PROGRAMATICA  
EN US DOLARES**



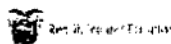
Sectorial	Entidad	Programa	Proyecto	Actividad	Presupuesto 2008
		20 ADMINISTRACION DE LA FUNCION EJECUTIVA DEL LITORAL			5.738.277,01
	030 MINISTERIO DEL LITORAL				5.738.277,01
<b>03</b>	<b>SECTORIAL ADMINISTRATIVO</b>				<b>105.513.526,51</b>
04	SECTORIAL AMBIENTE	035 INSTITUTO PARA EL ECODESARROLLO DE LA REGION AMAZONICA -ECORAE	20 DESARROLLO REGIONAL INTEGRAL	0 SIN PROYECTO	1.549.404,72
				1 ADMINISTRACION DE LA INVESTIGACION Y DESARROLLO DE LA PROTECCION AMBIENTAL	1.549.404,72
				0 SIN PROYECTO	1.549.404,72
				1 DESARROLLO REGIONAL INTEGRAL	7.665.089,93
				1 DESARROLLO REGIONAL INTEGRAL	7.665.089,93
		20 DESARROLLO REGIONAL INTEGRAL			9.214.494,65
	035 INSTITUTO PARA EL ECODESARROLLO DE LA REGION AMAZONICA -ECORAE				9.214.494,65
	040 MINISTERIO DEL AMBIENTE	01 Administración General de los Servicios del Ambiente	0 SIN PROYECTO	1 Administración de los servicios del ambiente	4.933.117,26
				0 SIN PROYECTO	4.933.117,26
		01 Administración General de los Servicios del Ambiente			4.933.117,26
		20 Conservación y utilización sustentable de la biodiversidad	0 SIN PROYECTO	1 Administración de la biodiversidad	1.501.472,24
				10 Administración y manejo de las áreas del PANE	96.757,12
				11 Conservación y manejo de bienes y servicios ambientales	150.450,00
				2 Estrategia Regional de Humedales Altoandinos	17.318,05
				3 Monitoreo para la conservación in situ y existu de la vida silvestre	56.168,78
				4 Implementación de Convenciones Internacionales	51.328,00
				5 Estrategia Nacional de Biodiversidad	4.647,27
				6 Estrategias Regionales de Biodiversidad	16.466,30
				7 Acceso a Recursos Genéticos	7.939,29
				8 Marco Nacional de Bioseguridad	5.110,00
				9 Trabajo de Areas Protegidas (CDB)	115.764,33
				0 SIN PROYECTO	2.023.421,38
				1 Gran Sumaco	685.094,00
				1 Gran Sernaco	685.094,00
				2 Apoyo a la gestión descentralizada de los recursos naturales en tres provincias del norte del Ecuador	5.075.816,00
				2 Apoyo a la gestión descentralizada de los recursos naturales en tres provincias del norte del Ecuador	5.075.816,00
		20 Sistema Nacional de Areas Protegidas. SNAP - GEF II		1 Sistema Nacional de Areas Protegidas. SNAP - GEF II	489.169,35
		20 Sistema Nacional de Areas Protegidas. SNAP - GEF II			489.169,35
		3 Cuentas satélites ambientales del Ecuador		1 Cuentas satélites ambientales del Ecuador	267.600,00
		3 Cuentas satélites ambientales del Ecuador			267.600,00

**PRESUPUESTO GENERAL DEL ESTADO  
CONSOLIDADO POR ESTRUCTURA PROGRAMATICA  
EN US DOLARES**

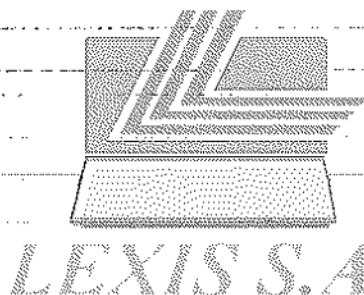


Sectorial	Entidad	Programa	Proyecto	Actividad	Presupuesto 2008
04	SECTORIAL AMBIEJ 040	MINISTERIO DEL AMBI 20	Conservación y utilización		
			4	Implementación del Marco Nacional de Bioseguridad	1 Implementación del Marco Nacional de Bioseguridad 220.211,20
					<b>4 Implementación del Marco Nacional de Bioseguridad 220.211,20</b>
			6	Desarrollo Sostenible de la Frontera Amazonica del Norte del Ecuador - AMAZNOR	1 Desarrollo Sostenible de la Frontera Amazonica del Norte del Ecuador - AMAZNOR 779.111,00
					<b>6 Desarrollo Sostenible de la Frontera Amazonica del Norte del Ecuador - AMAZNOR 779.111,00</b>
			7	Protección de la selva tropical Morona Pastaza	1 Protección de la selva tropical Morona Pastaza 904.112,00
					<b>7 Protección de la selva tropical Morona Pastaza 904.112,00</b>
					<b>20 Conservación y utilización sustentable de la biodiversidad 10.444.534,93</b>
			21	Conservación y utilización sustentable de los bosques	0 SIN PROYECTO
				1 Administración forestal	1.285.009,24
				2 Formulación, evaluación y actualización del marco normativo legal	20.325,66
				3 Administración y control forestal Nacional	171.555,81
				4 Ordenamiento Territorial Forestal Nacional	41.486,22
				5 Valoración e implementación de Servicios Ambientales	3.024,55
				6 Fomento forestal	112.421,51
					<b>0 SIN PROYECTO 1.633.822,99</b>
			1	FORESTAL DE LA CUENCA DEL RIO CASACAY	1 Forestación de la Cuenca del rio Casacay 120.000,00
					<b>1 FORESTAL DE LA CUENCA DEL RIO CASACAY 120.000,00</b>
			11	Crear las condiciones para el manejo y consolidación del Bosque Protector Colombo Yacuri	1 Crear las condiciones para el manejo y consolidación del Bosque Protector Colombo Yacuri 113.874,00
					<b>11 Crear las condiciones para el manejo y consolidación del Bosque Protector Colombo Yacuri 113.874,00</b>
			12	Proyecto de Conservación y Reforestación de la Cordillera Chongón Colonche	1 Proyecto de Conservación y Reforestación de la Cordillera Chongón Colonche 1.583.484,25
					<b>12 Proyecto de Conservación y Reforestación de la Cordillera Chongón Colonche 1.583.484,25</b>
			13	CONTROL FORESTAL	1 CONTROL FORESTAL 1.000.000,00
					<b>13 CONTROL FORESTAL 1.000.000,00</b>
			8	Establecimiento de un sistema nacional de estadísticas forestales y de comercialización de la madera	1 Establecimiento de un sistema nacional de estadísticas forestales y de comercialización de la madera 526.759,00
					<b>8 Establecimiento de un sistema nacional de estadísticas forestales y de comercialización de la madera 526.759,00</b>

**PRESUPUESTO GENERAL DEL ESTADO  
CONSOLIDADO POR ESTRUCTURA PROGRAMATICA  
EN US DOLARES**

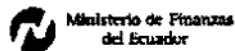
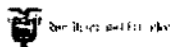


Sectorial	Entidad	Programa	Proyecto	Actividad	Presupuesto 2008	
04	SECTORIAL AMBIENT 040	MINISTERIO DEL AMBI	21 Conservación y utilización	9 Establecimiento de un sistema nacional tercerizado de control forestal vigilancia verde	1 Establecimiento de un sistema nacional tercerizado de control forestal vigilancia verde	501.358,32
			<b>9 Establecimiento de un sistema nacional tercerizado de control forestal vigilancia verde</b>		<b>501.358,32</b>	
		<b>21 Conservación y utilización sustentable de los bosques</b>			<b>5.479.298,56</b>	
		22 Prevención, mantenimiento y recuperación de la Calidad Ambiental	0 SIN PROYECTO	1 Administración de la calidad ambiental		626.633,81
				10 Apoyo técnico a la descentralización, acreditación y auditorías de gestión		16.475,30
				11 Educación ambiental para el sistema educativo nacional		34.154,38
				12 Gestión de calidad ambiental costera		66.740,00
				2 Gestión ambiental costera		221.650,43
				3 Cambio Climatico		25.500,00
				4 Productos quimicos peligrosos		27.912,00
				5 Auditoria Ambiental		41.672,56
				6 Monitoreo y Control de la Contaminación		136.062,38
				7 Evaluación de Impactos Ambientales		52.241,20
				8 Producción Mas Limpia		29.625,00
				9 Apoyo a la Investigación y al Desarrollo Tecnológico en Función de las Demandas Prioritarias Ambientales		25.923,61
			<b>0 SIN PROYECTO</b>		<b>1.304.590,47</b>	
			11 Calidad del aire fase tres	1 Calidad del aire fase tres		126.623,04
			<b>11 Calidad del aire fase tres</b>		<b>126.623,04</b>	
			12 Proyecto de adaptación al cambio climático a través de una efectiva gobernabilidad del agua en el Ecuador	1 Proyecto de adaptación al cambio climático a través de una efectiva gobernabilidad del agua en el Ecuador		609.000,00
			<b>12 Proyecto de adaptación al cambio climático a través de una efectiva gobernabilidad del agua en el Ecuador</b>		<b>609.000,00</b>	
			13 Proyecto Regional Andino de adaptación al cambio climático (PRAA)	1 Proyecto Regional Andino de adaptación al cambio climático (PRAA)		2.233.915,00
			<b>13 Proyecto Regional Andino de adaptación al cambio climático (PRAA)</b>		<b>2.233.915,00</b>	
			14 Fortalecimiento institucional de la autoridad nacional MDL y la oficina de promoción MDL del Ecuador	1 Fortalecimiento institucional de la autoridad nacional MDL y la oficina de promoción MDL del Ecuador		73.400,00
			<b>14 Fortalecimiento institucional de la autoridad nacional MDL y la oficina de promoción MDL del Ecuador</b>		<b>73.400,00</b>	
			15 Remediación ambiental y social	1 Remediación ambiental y social		42.423.790,35
			<b>15 Remediación ambiental y social</b>		<b>42.423.790,35</b>	



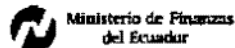
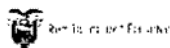


PRESUPUESTO GENERAL DEL ESTADO  
CONSOLIDADO POR ESTRUCTURA PROGRAMATICA  
EN US DOLARES




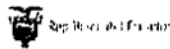
Sectorial	Entidad	Programa	Proyecto	Actividad	Presupuesto 2008	
04	SECTORIAL AMBIEN 040	MINISTERIO DEL AMBI 22	Prevención, mantenimiento	17 Proyecto Piloto en Refuerzo del Desarrollo de un Inventario y Gestión de Riesgos en la toma de decisión sobre el mercu	1 Proyecto Piloto en Refuerzo del Desarrollo de un Inventario y Gestión de Riesgos en la toma de decisión sobre el mercu	26.000,00
			<b>17 Proyecto Piloto en Refuerzo del Desarrollo de un Inventario y Gestión de Riesgos en la toma de decisión sobre el mercu</b>		<b>26.000,00</b>	
			18 Ciudadanía Ambiental Global	1 Ciudadanía Ambiental Global	31.200,00	
			<b>18 Ciudadanía Ambiental Global</b>		<b>31.200,00</b>	
			19 Iniciativa Ecuador/UNEP/UNDP para la Implementación del SAICM	1 Iniciativa Ecuador/UNEP/UNDP para la Implementación del SAICM	114.913,20	
			<b>19 Iniciativa Ecuador/UNEP/UNDP para la Implementación del SAICM</b>		<b>114.913,20</b>	
			20 Marco Nacional de Seguridad de la Biotecnología	1 MARCO NACIONAL DE SEGURIDAD BIOTECNOLOGIA	895.240,00	
			<b>20 Marco Nacional de Seguridad de la Biotecnología</b>		<b>895.240,00</b>	
			21 Proyecto Desarrollo Descentralizado de la Gestión Ambiental	1 Proyecto Desarrollo Descentralizado de la Gestión Ambiental	29.600,00	
			<b>21 Proyecto Desarrollo Descentralizado de la Gestión Ambiental</b>		<b>29.600,00</b>	
			<b>22 Prevención, mantenimiento y recuperación de la Calidad Ambiental</b>		<b>47.868.272,26</b>	
	<b>040 MINISTERIO DEL AMBIENTE</b>				<b>68.725.223,01</b>	
	041 INSTITUTO NACIONAL GALAPAGOS -INGALA ..	20 CONSERVACIÓN Y DESARROLLO SUSTENTABLE DE GALAPAGOS	0 SIN PROYECTO	1 ADMINISTRACION GENERAL	1.488.194,37	
				2 PLAN REGIONAL PARA LA CONSERVACIÓN Y DESARROLLO SUSTENTABLE DE GALAPAGOS	641.719,00	
				3 TRIBUTO INGRESO AL PARQUE NACIONAL GALAPAGOS	1.260.000,00	
			<b>0 SIN PROYECTO</b>		<b>3.389.913,37</b>	
			1 MANEJO AMBIENTAL GALAPAGOS	1 ACCIONES DE MANEJO AMBIENTAL EN GALAPAGOS	1.100.000,00	
			<b>1 MANEJO AMBIENTAL GALAPAGOS</b>		<b>1.100.000,00</b>	
		<b>20 CONSERVACIÓN Y DESARROLLO SUSTENTABLE DE GALAPAGOS</b>			<b>4.489.913,37</b>	
	041 INSTITUTO NACIONAL GALAPAGOS -INGALA ..				<b>4.489.913,37</b>	
	042 PROGRAMA DE MANEJO DE RECURSOS COSTEROS	20 PROGRAMA DE MANEJO DE RECURSOS COSTEROS	1 MANEJO DE RECURSOS COSTEROS	1 ACCIONES DEL MANEJO DE RECURSOS COSTEROS	3.200.000,00	
			<b>1 MANEJO DE RECURSOS COSTEROS</b>		<b>3.200.000,00</b>	
		<b>20 PROGRAMA DE MANEJO DE RECURSOS COSTEROS</b>			<b>3.200.000,00</b>	
	042 PROGRAMA DE MANEJO DE RECURSOS COSTEROS				<b>3.200.000,00</b>	

**PRESUPUESTO GENERAL DEL ESTADO  
CONSOLIDADO POR ESTRUCTURA PROGRAMATICA  
EN US DOLARES**



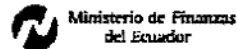
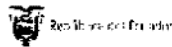
Sectorial	Entidad	Programa	Proyecto	Actividad	Presupuesto 2008		
04 SECTORIAL AMBIENTE	387 PARQUE NACIONAL GALAPAGOS	01 Fomento de la protección de la biodiversidad y el paisaje.	0 SIN PROYECTO	1 Conservación, restauración y monitoreo de la ecodiversidad, biodiversidad y geodiversidad de galápagos.	5.787.425,15		
				2 Fomento de la investigación interdisciplinaria e innovación tecnológica	697.774,11		
					<b>0 SIN PROYECTO</b>	<b>6.485.199,26</b>	
		<b>01 Fomento de la protección de la biodiversidad y el paisaje.</b>				<b>6.485.199,26</b>	
		20 Administración de la protección de la biodiversidad.	0 SIN PROYECTO		1 Consolidación capacidad de manejo de los recursos necesarios	8.773.616,66	
					2 Relaciones internacionales y cooperación.	347.510,47	
					<b>0 SIN PROYECTO</b>	<b>9.121.127,13</b>	
		<b>20 Administración de la protección de la biodiversidad.</b>				<b>9.121.127,13</b>	
		21 Apoyo a las estrategias del Parque Nacional y Reserva Marina de Galapagos	0 SIN PROYECTO		1 Uso racional de los bienes y servicios que generan los ecosistemas insulares y marinos de galapagos.	1.184.327,43	
					2 Implementación de la estrategia de comunicación, educación y participación ambiental	428.207,89	
					<b>0 SIN PROYECTO</b>	<b>1.612.535,32</b>	
<b>21 Apoyo a las estrategias del Parque Nacional y Reserva Marina de Galapagos</b>				<b>1.612.535,32</b>			
22 FOMENTO DE LA INVESTIGACIÓN INTERDISCIPLINARIA E INNOVACIÓN			1 FOMENTO DE LA INVESTIGACIÓN INTERDISCIPLINARIA E INNOVACIÓN	300.000,00			
			1 FOMENTO DE LA INVESTIGACIÓN INTERDISCIPLINARIA E INNOVACIÓN	300.000,00			
			<b>0 SIN PROYECTO</b>	<b>300.000,00</b>			
<b>22 FOMENTO DE LA INVESTIGACIÓN INTERDISCIPLINARIA E INNOVACIÓN</b>				<b>300.000,00</b>			
<b>387 PARQUE NACIONAL GALAPAGOS</b>					<b>17.518.861,71</b>		
<b>04 SECTORIAL AMBIENTE</b>					<b>103.148.492,74</b>		
05 SECTORIAL ASUNTOS INTERNOS	050 MINISTERIO DE GOBIERNO, CULTOS, POLICIA Y MUNICIPALIDADES	01 ADMINISTRACIÓN GENERAL DEL ORDEN PUBLICO Y SEGURIDAD	0 SIN PROYECTO	1 ADMINISTRACIÓN GENERAL DEL MINISTERIO DE GOBIERNO	6.490.722,92		
							<b>0 SIN PROYECTO</b>
		<b>01 ADMINISTRACIÓN GENERAL DEL ORDEN PUBLICO Y SEGURIDAD</b>				<b>6.490.722,92</b>	
		20 ORDEN PUBLICO Y SEGURIDAD	0 SIN PROYECTO		1 ADMINISTRACIÓN PROVINCIAL DEL ORDEN PUBLICO Y SEGURIDAD	24.197.432,39	
		<b>20 ORDEN PUBLICO Y SEGURIDAD</b>				<b>24.197.432,39</b>	
		21 ADMINISTRACION DE LIMITES INTERNOS	0 SIN PROYECTO		1 RECLAMACIONES TERRITORIALES	151.341,89	
		<b>21 ADMINISTRACION DE LIMITES INTERNOS</b>				<b>151.341,89</b>	
		<b>050 MINISTERIO DE GOBIERNO, CULTOS, POLICIA Y MUNICIPALIDADES</b>					<b>30.839.497,20</b>
		051 DIRECCION GENERAL DE REGISTRO CIVIL, IDENTIFICACION / CEDULACION		20 REGISTRO E IDENTIFICACION CIUDADANA	0 SIN PROYECTO	1 ADMINISTRACION DEL SERVICIO DE REGISTRO E IDENTIFICACION	17.276.904,56
						<b>0 SIN PROYECTO</b>	<b>17.276.904,56</b>
<b>051 DIRECCION GENERAL DE REGISTRO CIVIL, IDENTIFICACION / CEDULACION</b>				<b>17.276.904,56</b>			

PRESUPUESTO GENERAL DEL ESTADO  
CONSOLIDADO POR ESTRUCTURA PROGRAMATICA  
EN US DOLARES



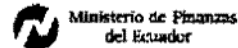
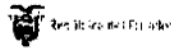
Sectorial	Entidad	Programa	Proyecto	Actividad	Presupuesto 2008
		<b>20 REGISTRO E IDENTIFICACION CIUDADANA</b>			<b>17.276.904,56</b>
	<b>051 DIRECCION GENERAL DE REGISTRO CIVIL, IDENTIFICACION Y CEDULACION</b>				<b>17.276.904,56</b>
	052 POLICIA NACIONAL	01 ADMINISTRACION CENTRAL: ADMINISTRACION GENERAL DE LA SEGURIDAD INTERNA	0 SIN PROYECTO	1 ADMINISTRACION DE SERVICIOS DE LA POLICIA	570.708.132,47
			<b>0 SIN PROYECTO</b>		<b>570.708.132,47</b>
		<b>01 ADMINISTRACION CENTRAL: ADMINISTRACION GENERAL DE LA SEGURIDAD INTERNA</b>			<b>570.708.132,47</b>
		20 SEGURIDAD Y PROTECCION INTERNA	0 SIN PROYECTO	2 OPERACIONES PARA LA SEGURIDAD Y PROTECCION INTERNA	26.592.545,99
			<b>0 SIN PROYECTO</b>		<b>26.592.545,99</b>
		10 SEGURIDAD CIUDADANA GUAYAQUIL	10 SEGURIDAD CIUDADANA GUAYAQUIL	1 SEGURIDAD CIUDADANA GUAYAQUIL	3.000.000,00
			<b>10 SEGURIDAD CIUDADANA GUAYAQUIL</b>		<b>3.000.000,00</b>
		11 PROYECTOS POR PARTICIPACION DEL FONDO DE ESTABILIZACION PETROLERO	11 PROYECTOS POR PARTICIPACION DEL FONDO DE ESTABILIZACION PETROLERO	1 PROYECTOS POR PARTICIPACION DEL FONDO DE ESTABILIZACION PETROLERA	2.849.778,65
			<b>11 PROYECTOS POR PARTICIPACION DEL FONDO DE ESTABILIZACION PETROLERO</b>		<b>2.849.778,65</b>
		12 CONSTRUCCION DE INFRAESTRUCTURA FISICA PARA EL SISTEMA DE COMUNICACIONES	12 CONSTRUCCION DE INFRAESTRUCTURA FISICA PARA EL SISTEMA DE COMUNICACIONES	1 CONSTRUCCION DE INFRAESTRUCTURA FISICA PARA EL SISTEMA DE COMUNICACIONES	500.000,00
			<b>12 CONSTRUCCION DE INFRAESTRUCTURA FISICA PARA EL SISTEMA DE COMUNICACIONES</b>		<b>500.000,00</b>
		13 AMPLIACION DE LA RED COMUNICACION MOVIL	13 AMPLIACION DE LA RED COMUNICACION MOVIL	1 AMPLIACION DE LA RED COMUNICACION MOVIL	1.270.768,94
			<b>13 AMPLIACION DE LA RED COMUNICACION MOVIL</b>		<b>1.270.768,94</b>
		14 ENLACES COMPLEMENTARIOS DE MICROONDAS	14 ENLACES COMPLEMENTARIOS DE MICROONDAS	1 ENLACES COMPLEMENTARIO DE MICROONDAS	1.150.000,00
			<b>14 ENLACES COMPLEMENTARIOS DE MICROONDAS</b>		<b>1.150.000,00</b>
		15 SEGURIDAD CIUDADANA CUENCA	15 SEGURIDAD CIUDADANA CUENCA	1 SEGURIDAD CIUDADANA CUENCA	1.035.000,00
			<b>15 SEGURIDAD CIUDADANA CUENCA</b>		<b>1.035.000,00</b>
		17 CREACION DE LA UNIDAD DE POLICIA MONTADA DEL COMANDO PROVINCIAL DE POLICIA DE LOJA N.o 7	17 CREACION DE LA UNIDAD DE POLICIA MONTADA DEL COMANDO PROVINCIAL DE POLICIA DE LOJA N.o 7	1 CREACION DE LA UNIDAD DE POLICIA MONTADA DEL COMANDO PROVINCIAL DE POLICIA DE LOJA N.o 7	217.351,00
			<b>17 CREACION DE LA UNIDAD DE POLICIA MONTADA DEL COMANDO PROVINCIAL DE POLICIA DE LOJA N.o 7</b>		<b>217.351,00</b>
		18 SEGURIDAD DEL SISTEMA INFORMATICO INTEGRADO	18 SEGURIDAD DEL SISTEMA INFORMATICO INTEGRADO	1 SEGURIDAD DEL SISTEMA INFORMATICO INTEGRADO	100.000,00

**PRESUPUESTO GENERAL DEL ESTADO  
CONSOLIDADO POR ESTRUCTURA PROGRAMATICA  
EN US DOLARES**



Sectorial	Entidad	Programa	Proyecto	Actividad	Presupuesto 2008
			<b>18 SEGURIDAD DEL SISTEMA INFORMÁTICO INTEGRADO</b>		<b>100.000,00</b>
			19 CONSTRUCCIÓN DE LA UNIDAD DE EQUITACIÓN Y REMONTA DE LA CIUDAD DE GUAYAQUIL	1 CONSTRUCCION DE LA UNIDAD DE EQUITACIÓN Y REMONTA DE LA CIUDAD DE GUAYAQUIL	500.000,00
			<b>19 CONSTRUCCIÓN DE LA UNIDAD DE EQUITACIÓN Y REMONTA DE LA CIUDAD DE GUAYAQUIL</b>		<b>500.000,00</b>
			3 SEGURIDAD CIUDADANA	1 CONVENIOS PARA LA SEGURIDAD CIUDADANA	4.681.907,21
			<b>3 SEGURIDAD CIUDADANA</b>		<b>4.681.907,21</b>
			7 SEGURIDAD INTERNA DEL PAIS	1 SEGURIDAD INTERNA DEL PAIS	50.000.000,00
			<b>7 SEGURIDAD INTERNA DEL PAIS</b>		<b>50.000.000,00</b>
			8 SEGURIDAD CIUDADANA MUNICIPIO DE QUITO	1 SEGURIDAD CIUDADANA MUNICIPIO DE QUITO	3.000.000,00
			<b>8 SEGURIDAD CIUDADANA MUNICIPIO DE QUITO</b>		<b>3.000.000,00</b>
		<b>20 SEGURIDAD Y PROTECCIÓN INTERNA</b>			<b>94.897.351,59</b>
	<b>052 POLICIA NACIONAL</b>				<b>665.605.484,06</b>
	053 DIRECCION NACIONAL DE SEGURIDAD PUBLICA.	20 SEGURIDAD Y PROTECCION INTERNA	0 SIN PROYECTO	1 OPERACIONES PARA LA SEGURIDAD PUBLICA INTERNA	1.079.200,24
			<b>0 SIN PROYECTO</b>		<b>1.079.200,24</b>
		<b>20 SEGURIDAD Y PROTECCIÓN INTERNA</b>			<b>1.079.200,24</b>
	<b>053 DIRECCION NACIONAL DE SEGURIDAD PUBLICA.</b>				<b>1.079.200,24</b>
	054 CONSEJO NACIONAL DE REHABILITACION SOCIAL Y DIRECCION NACIONAL DE REHABILITACION SOCIAL	20 REHABILITACION SOCIAL DE LOS DETENIDOS	0 SIN PROYECTO	1 ADMINISTRACION GENERAL DE LA REHABILITACION SOCIAL	33.580.518,00
			<b>0 SIN PROYECTO</b>		<b>33.580.518,00</b>
			1 CENTRO DE REHABILITACION SOCIAL DE LA PROVINCIA DE ORELLANA	1 CONSTRUCCION DEL CENTRO DE REHABILITACION SOCIAL DE LA PROVINCIA DE ORELLANA	0,00
			<b>1 CENTRO DE REHABILITACION SOCIAL DE LA PROVINCIA DE ORELLANA</b>		<b>0,00</b>
			2 CENTRO DE REHABILITACION SOCIAL EN NUEVA LOJA	1 CONSTRUCCION DEL CENTRO DE REHABILITACION SOCIAL EN NUEVA LOJA	0,00
			<b>2 CENTRO DE REHABILITACION SOCIAL EN NUEVA LOJA</b>		<b>0,00</b>
			3 CENTRO DE REHABILITACION SOLCIAL DE LATACUNGA	1 CONSTRUCCION DEL CENTRO DE REHABILITACION SOCIAL DE LATACUNGA	1.000.000,00
			<b>3 CENTRO DE REHABILITACION SOLCIAL DE LATACUNGA</b>		<b>1.000.000,00</b>
		<b>20 REHABILITACION SOCIAL DE LOS DETENIDOS</b>			<b>34.580.518,00</b>
	<b>054 CONSEJO NACIONAL DE REHABILITACION SOCIAL Y DIRECCION NACIONAL DE REHABILITACION SOCIAL</b>				<b>34.580.518,00</b>

**PRESUPUESTO GENERAL DEL ESTADO  
CONSOLIDADO POR ESTRUCTURA PROGRAMATICA  
EN US DOLARES**



Sectorial	Entidad	Programa	Proyecto	Actividad	Presupuesto 2008
05	SECTORIAL ASUNTO 055 CONSEJO NACIONAL DE TRANSITO Y TRANSPORTE TERRESTRE	20 CONTROL Y REGULACIÓN DEL TRANSPORTE TERRESTRE	0 SIN PROYECTO	1 ADMINISTRACIÓN DEL CONTROL Y REGULACIÓN DEL TRANSPORTE TERRESTRE	14.056.489,38
			<b>0 SIN PROYECTO</b>		<b>14.056.489,38</b>
			1 TERMINACIÓN CENAF MACARA - LOJA	1 CONSTRUCCIÓN CENAF - MACARA - LOJA	4.246.516,00
			<b>1 TERMINACIÓN CENAF MACARA - LOJA</b>		<b>4.246.516,00</b>
			2 DOTACION DE INFRAESTRUCTURA FISICA PARA LOS CONSEJOS PROVINCIALES DE TRANSITO	1 CONSTRUCCION DEL EDIFICIO DEL C.P.T. DE SUCUMBIOS	834.360,00
				2 CONSTRUCCIÓN DEL EDIFICIO DEL C.P.T DE BOLIVAR	659.500,00
				3 ESTUDIO Y CONSTRUCCION DEL C.P.T DE IMBABURA	797.000,00
			<b>2 DOTACION DE INFRAESTRUCTURA FISICA PARA LOS CONSEJOS PROVINCIALES DE TRANSITO</b>		<b>2.290.860,00</b>
			3 REMODELACION DE INSTALACIONES DE LOS CONSEJOS PROVINCIALES DE TRANSITO	2 RECAUDACIÓN DE OFICINAS DE C.P.T	236.500,00
			<b>3 REMODELACION DE INSTALACIONES DE LOS CONSEJOS PROVINCIALES DE TRANSITO</b>		<b>236.500,00</b>
			4 ASIGNACIONES A DISTRIBUIR EN PROYECTOS	1 ASIGNACIONES A DISTRIBUIR EN PROYECTOS	4.000.000,00
			<b>4 ASIGNACIONES A DISTRIBUIR EN PROYECTOS</b>		<b>4.000.000,00</b>
			5 CONSTRUCCIONES Y EDIFICACIONES	1 CONSTRUCCIONES Y EDIFICACIONES	3.247.176,10
			<b>5 CONSTRUCCIONES Y EDIFICACIONES</b>		<b>3.247.176,10</b>
		<b>20 CONTROL Y REGULACIÓN DEL TRANSPORTE TERRESTRE</b>			<b>28.077.541,48</b>
		21 ADMINISTRACIÓN DEL CONTROL DEL TRANSITO Y TRANSPORTE TERRESTRE	0 SIN PROYECTO	1 OPERACIONES DE LA POLICIA DE TRANSITO	32.106.427,55
			<b>0 SIN PROYECTO</b>		<b>32.106.427,55</b>
			1 OBRA PUBLICA PARA LA DNT	2 OBRAS DE INFRAESTRUCTURA PARA EL TRANSITO	15.000.728,00
			<b>1 OBRA PUBLICA PARA LA DNT</b>		<b>15.000.728,00</b>
			2 OBRAS DE INFRAESTRUCTURA PARA EL TRANSITO	1 OBRAS DE INFRAESTRUCTURA PARA EL TRANSITO	1.200.000,00
			<b>2 OBRAS DE INFRAESTRUCTURA PARA EL TRANSITO</b>		<b>1.200.000,00</b>
		<b>21 ADMINISTRACIÓN DEL CONTROL DEL TRANSITO Y TRANSPORTE TERRESTRE</b>			<b>48.307.155,55</b>
	<b>055 CONSEJO NACIONAL DE TRANSITO Y TRANSPORTE TERRESTRE</b>				<b>76.384.697,03</b>
	056 DIRECCIÓN NACIONAL DE MIGRACION	20 OPERACIONES DE LA POLICIA DE MIGRACION	0 SIN PROYECTO	1 OPERACIONES PARA EL CONTROL MIGRATORIO	4.470.751,06
			<b>0 SIN PROYECTO</b>		<b>4.470.751,06</b>
			1 INFRAESTRUCTURA DEL SERVICIO DE MIGRACION	1 OBRAS DE INFRAESTRUCTURA PARA EL SERVICIO DE MIGRACION A NIVEL NACIONAL	800.000,00
			<b>1 INFRAESTRUCTURA DEL SERVICIO DE MIGRACION</b>		<b>800.000,00</b>

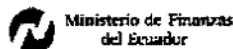
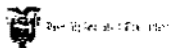
**PRESUPUESTO GENERAL DEL ESTADO  
CONSOLIDADO POR ESTRUCTURA PROGRAMATICA  
EN US DOLARES**



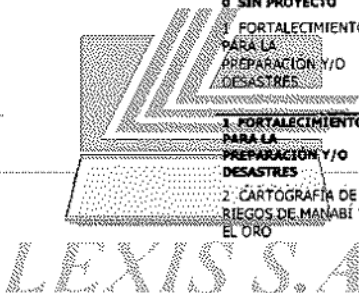
Ministerio de Finanzas  
del Ecuador

Sectorial	Entidad	Programa	Proyecto	Actividad	Presupuesto 2008
		<b>20 OPERACIONES DE LA POLICIA DE MIGRACION</b>			<b>5.270.751,06</b>
	<b>056 DIRECCION NACIONAL DE MIGRACION</b>				<b>5.270.751,06</b>
	057 DIRECCION NACIONAL DE LA POLICIA JUDICIAL	20 INVESTIGACION DE DELITOS	0 SIN PROYECTO	1 OPERACIONES PARA LA INVESTIGACION DE DELITOS	9.765.942,50
			0 SIN PROYECTO		<b>9.765.942,50</b>
		<b>20 INVESTIGACION DE DELITOS</b>			<b>9.765.942,50</b>
	<b>057 DIRECCION NACIONAL DE LA POLICIA JUDICIAL</b>				<b>9.765.942,50</b>
	058 DIRECCION NACIONAL DE SALUD DE LA POLICIA NACIONAL	20 PROVISION DE SERVICIOS HOSPITALARIOS GENERALES	0 SIN PROYECTO	2 SERVICIOS HOSPITALARIOS GENERALES	21.678.460,30
			0 SIN PROYECTO		<b>21.678.460,30</b>
			1 CONSTRUCCION DE INFRAESTRUCTURA DE SALUD	2 ADMINISTRACION Y CONSTRUCCION DE SERVICIOS HOSPITALARIOS	1.186.760,00
			1 CONSTRUCCION DE INFRAESTRUCTURA DE SALUD		<b>1.186.760,00</b>
		<b>20 PROVISION DE SERVICIOS HOSPITALARIOS GENERALES</b>			<b>22.865.220,30</b>
	<b>058 DIRECCION NACIONAL DE SALUD DE LA POLICIA NACIONAL</b>				<b>22.865.220,30</b>
	060 COMISION DE TRANSITO DEL GUAYAS	20 ADMINISTRACION Y CONTROL DEL TRANSITO Y TRANSPORTE TERRESTRE	0 SIN PROYECTO	1 ADMINISTRACION DE SERVICIOS DE POLICIA	11.990.960,50
				2 OPERACIONES DE LA POLICIA DE TRANSITO	63.078.391,03
			0 SIN PROYECTO		<b>75.069.351,53</b>
			1 CONSTRUCCION Y EDIFICACIONES C.T.G	1 OPERACIONES DE LA POLICIA DE TRANSITO	9.651.616,00
			1 CONSTRUCCION Y EDIFICACIONES C.T.G		<b>9.651.616,00</b>
		<b>20 ADMINISTRACION Y CONTROL DEL TRANSITO Y TRANSPORTE TERRESTRE</b>			<b>84.720.967,53</b>
	<b>060 COMISION DE TRANSITO DEL GUAYAS</b>				<b>84.720.967,53</b>
	061 MINISTERIO DE JUSTICIA Y DERECHOS HUMANOS	20 SERVICIOS JUDICIALES	0 SIN PROYECTO	1 SERVICIOS GENERALES DE JUSTICIA	0,00
			0 SIN PROYECTO		<b>0,00</b>
		<b>20 SERVICIOS JUDICIALES</b>			<b>0,00</b>
	<b>061 MINISTERIO DE JUSTICIA Y DERECHOS HUMANOS</b>				<b>0,00</b>
<b>05 SECTORIAL ASUNTOS INTERNOS</b>					<b>948.389.182,48</b>
06 SECTORIAL DEFENSA NACIONAL	070 MINISTERIO DE DEFENSA NACIONAL	20 ADMINISTRACION DE LA DEFENSA NACIONAL	0 SIN PROYECTO	1 OPERACION DE LA DEFENSA NACIONAL	854.982.768,31
			0 SIN PROYECTO		<b>854.982.768,31</b>
			1 CONSTRUCCIONES MILITARES	1 CONSTRUCCION E INFRAESTRUCTURA A NIVEL NACIONAL	5.828.914,32
			1 CONSTRUCCIONES MILITARES		<b>5.828.914,32</b>
		<b>20 ADMINISTRACION DE LA DEFENSA NACIONAL</b>			<b>860.811.682,63</b>
	<b>070 MINISTERIO DE DEFENSA NACIONAL</b>				<b>860.811.682,63</b>
	071 CONSEJO DE SEGURIDAD NACIONAL -COSENA	20 SEGURIDAD NACIONAL	0 SIN PROYECTO	1 ADMINISTRACION DE LA SEGURIDAD NACIONAL	770.168,05
				2 MODERNIZACION DEL SISTEMA Y DOCTRINA DE SEGURIDAD PUBLICA	7.800,00
			0 SIN PROYECTO		<b>777.968,05</b>
		<b>20 SEGURIDAD NACIONAL</b>			<b>777.968,05</b>
		21 SEGURIDAD NACIONAL	0 SIN PROYECTO	1 ADMINISTRACION DE LA MOVILIZACION NACIONAL	198.533,48
				2 OPERACIONES DE MOVILIZACION Y DESMOVILIZACION	3.770,20

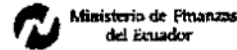
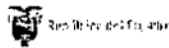
PRESUPUESTO GENERAL DEL ESTADO  
CONSOLIDADO POR ESTRUCTURA PROGRAMATICA  
EN US DOLARES



Sectorial	Entidad	Programa	Proyecto	Actividad	Presupuesto 2008					
06	SECTORIAL DEFENS 071	CONSEJO DE SEGURIDA	21	SEGURIDAD NACIONAL	0 SIN PROYECTO	3 OPERACIONES Y REQUISICIONES	1.000,00			
					0 SIN PROYECTO		203.303,68			
					<b>21 SEGURIDAD NACIONAL</b>		<b>203.303,68</b>			
					22	SEGURIDAD NACIONAL	0 SIN PROYECTO	1 ADMINISTRACION DE LOS SERVICIOS DE INTELIGENCIA	390.649,26	
							2 PRODUCIR INTELIGENCIA INTERNA	4.559,00		
							3 PRODUCIR INTELIGENCIA EXTERNA	6.411,00		
						0 SIN PROYECTO		391.619,26		
					<b>22 SEGURIDAD NACIONAL</b>			<b>391.619,26</b>		
					23	DEFENSA CIVIL	0 SIN PROYECTO	1 ADMINISTRACION DE LA DEFENSA CIVIL PARA ACCIONES EN CUMPLIMIENTO DE PLAN OPERATIVO 2008	1.580.798,85	
							2 PREVENCIÓN ANTE DESASTRES	65.000,00		
							3 ACUERDO INTERNACIONALES	36.000,00		
						0 SIN PROYECTO		1.681.798,85		
						1 FORTALECIMIENTO PARA LA PREPARACION Y/O DESASTRES		1 ACCIONES PARA LA PREPARACION Y ATENCION DE EMERGENCIA Y/O DESASTRES	449.400,00	
						1 FORTALECIMIENTO PARA LA PREPARACION Y/O DESASTRES			449.400,00	
						2 CARTOGRAFIA DE RIEGOS DE MANABI Y EL ORO		1 ELABORACION DE CARTOGRAFIA DE MANABI ANTES DESLIZAMIENTOS	43.900,00	
							2 ELABORACION DE LA CARTOGRAFIA DE EL ORO ANTES TSUNAMIS	20.000,00		
						2 CARTOGRAFIA DE RIEGOS DE MANABI Y EL ORO			63.900,00	
						3 INFRAESTRUCTURA FISICA DE LA DIRECCION Y JUNTAS PROVINCIALES		1 CONSTRUCCION DE LAS SEDES DE LAS JUNTAS PROVINCIALES DE DEFENSA CIVIL	700.000,00	
						3 INFRAESTRUCTURA FISICA DE LA DIRECCION Y JUNTAS PROVINCIALES			700.000,00	
						4 RIEGOS NATURALES DE ALERTA TEMPRANA		1 SISTEMA DE ALERTA TEMPRANA PARA LOS VOLCANES DE COTOPAXI Y TUNGURAHUA	0,00	
							2 ESTRUCTURACION DEL SISTEMA NACIONAL DE GESTION DEL RIESGO	0,00		
						4 RIEGOS NATURALES DE ALERTA TEMPRANA			0,00	
						5 SISTEMA DE ALERTA TEMPRANA Y GESTION DE RECURSOS NATURALES		1 SISTEMA DE ALERTA TEMPRANA Y GESTION DE RECURSOS NATURALES	1.200.000,00	
						5 SISTEMA DE ALERTA TEMPRANA Y GESTION DE RECURSOS NATURALES			1.200.000,00	
					<b>23 DEFENSA CIVIL</b>				<b>4.095.098,85</b>	
					<b>071 CONSEJO DE SEGURIDAD NACIONAL -COSENA</b>				<b>5.467.989,84</b>	
					072	INSTITUTO GEOGRAFICO MILITAR	01 PRODUCTOS / SERVICIOS CARTOGRAFICOS, GEOGRAFICOS E IMPRESION	0 SIN PROYECTO	1 SERVICIO AL CLIENTE	5.533.603,80
							0 SIN PROYECTO		5.533.603,80	



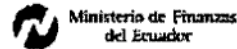
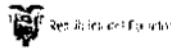
**PRESUPUESTO GENERAL DEL ESTADO  
CONSOLIDADO POR ESTRUCTURA PROGRAMATICA  
EN US DOLARES**



Sectorial	Entidad	Programa	Proyecto	Actividad	Presupuesto 2008	
06	SECTORIAL DEFENS 072	INSTITUTO GEOGRAFICO	01 PRODUCTOS Y SERVICIOS	1 EQUIPAMIENTO INSTITUTO GEOGRAFICO MILITAR	1 UTILIZACION RECURSOS FINANCIEROS	3.589.131,95
			<b>1 EQUIPAMIENTO INSTITUTO GEOGRAFICO MILITAR</b>		<b>3.589.131,95</b>	
		<b>01 PRODUCTOS Y SERVICIOS CARTOGRAFICOS, GEOGRAFICOS E IMPRESION</b>			<b>9.122.735,75</b>	
		02 FORTALECIMIENTO INSTITUCIONAL; PROCESOS, GESTION HUMANA Y TECNOLOGICA	0 SIN PROYECTO	1 FORTALECIMIENTO INSTITUCIONAL; PROCESOS, GESTION HUMANA Y TECNOLOGICA	7.068.761,24	
				2 FORTALECIMIENTO INSTITUCIONAL; PROCESOS, GESTION HUMANA Y TECNOLOGICA	8.674.784,70	
			<b>0 SIN PROYECTO</b>		<b>15.743.545,94</b>	
		<b>02 FORTALECIMIENTO INSTITUCIONAL; PROCESOS, GESTION HUMANA Y TECNOLOGICA</b>			<b>15.743.545,94</b>	
	<b>072 INSTITUTO GEOGRAFICO MILITAR</b>				<b>24.866.281,69</b>	
	073 CENTRO DE LEVANTAMIENTOS INTEGRADOS DE RECURSOS NATURALES POR SENSORES REMOTOS - CLIRSEN	01 EXPLOTACION OPTIMA DE LA TECNOLOGIA	0 SIN PROYECTO	1 FORMACION DEL INVENTARIO DE LOS RECURSOS NATURALES RENOVABLES Y NO RENOVABLES DEL PAIS	1.416.377,09	
				2 APOYO A LA PLANIFICACION DEL DESARROLLO LOCAL Y REGIONAL	183.550,00	
			<b>0 SIN PROYECTO</b>		<b>1.599.927,09</b>	
			1 REEQUIPAMIENTO CLIRSEN Y ESTACION COTOPAXI	1 ACTUALIZACION DE HARDWARE Y SOFTWARE	115.128,00	
			<b>1 REEQUIPAMIENTO CLIRSEN Y ESTACION COTOPAXI</b>		<b>115.128,00</b>	
		<b>01 EXPLOTACION OPTIMA DE LA TECNOLOGIA</b>			<b>1.715.055,09</b>	
		02 FORTALECIMIENTO INSTITUCIONAL	0 SIN PROYECTO	1 DESARROLLO DEL RECURSO HUMANO PARA CUMPLIR CON LA FORMACION DEL INVENTARIO	38.000,00	
				2 ADMINISTRACION CENTRAL	1.140.184,00	
			<b>0 SIN PROYECTO</b>		<b>1.178.184,00</b>	
		<b>02 FORTALECIMIENTO INSTITUCIONAL</b>			<b>1.178.184,00</b>	
	<b>073 CENTRO DE LEVANTAMIENTOS INTEGRADOS DE RECURSOS NATURALES POR SENSORES REMOTOS - CLIRSEN</b>				<b>2.893.239,09</b>	
	074 HOSPITAL GENERAL DE LAS FUERZAS ARMADAS NO. 1	20 PROVISION DE SERVICIOS HOSPITALARIOS GENERALES	0 SIN PROYECTO	1 ADMINISTRACION DE SERVICIOS HOSPITALARIOS	15.554.007,22	
				2 SERVICIOS HOSPITALARIOS	3.930.319,01	
			<b>0 SIN PROYECTO</b>		<b>24.484.826,23</b>	
		<b>20 PROVISION DE SERVICIOS HOSPITALARIOS GENERALES</b>			<b>24.484.826,23</b>	
	<b>074 HOSPITAL GENERAL DE LAS FUERZAS ARMADAS NO. 1</b>				<b>24.484.826,23</b>	
	077 INSTITUTO ANTARTICO ECUATORIANO	01 PROGRAMA DE GESTION ADMINISTRATIVA DEL INAE	0 SIN PROYECTO	1 ADMINISTRACION INAE	242.748,00	
			<b>0 SIN PROYECTO</b>		<b>242.748,00</b>	
		<b>01 PROGRAMA DE GESTION ADMINISTRATIVA DEL INAE</b>			<b>242.748,00</b>	

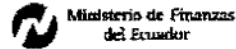
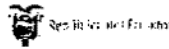


PRESUPUESTO GENERAL DEL ESTADO  
CONSOLIDADO POR ESTRUCTURA PROGRAMATICA  
EN US DOLARES



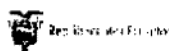
Sectorial	Entidad	Programa	Proyecto	Actividad	Presupuesto 2008	
06	SECTORIAL DEFENS	077 INSTITUTO ANTARTICO ECUATORIANO	02 PROGRAMA GESTIÓN CIENTÍFICA Y EXPEDICIÓN	0 SIN PROYECTO	1 EJECUCIÓN DE LAS DIFERENTES ACTIVIDADES CIENTÍFICAS Y VALIDACIÓN DE RESULTADOS 2 ALISTAMIENTO Y CONDUCCIÓN DE LAS EXPEDICIONES AL CONTINENTE ANTÁRTICO	44.200,00 386.500,00
<b>0 SIN PROYECTO</b>					<b>430.700,00</b>	
<b>02 PROGRAMA GESTIÓN CIENTÍFICA Y EXPEDICIÓN</b>					<b>430.700,00</b>	
<b>077 INSTITUTO ANTARTICO ECUATORIANO</b>					<b>673.448,00</b>	
	080 JUNTA DE DEFENSA NACIONAL	01 ADMINISTRACIÓN DE ASUNTOS DE LA DEFENSA Y SEGURIDAD NACIONAL	0 SIN PROYECTO	1 OPERACIÓN MILITAR DE LAS FUERZAS ARMADAS 2 ADMINISTRACIÓN GENERAL Y CAPACITACIÓN	22.214.071,78 2.475.152,00	
<b>0 SIN PROYECTO</b>					<b>24.689.223,78</b>	
<b>1 DOTACIÓN DE IMPLEMENTOS PARA LAS TAREAS DE DEFENSA Y SEGURIDAD DEL ESTADO</b>					<b>73.926.601,99</b>	
<b>1 DOTACIÓN DE IMPLEMENTOS PARA LAS TAREAS DE DEFENSA Y SEGURIDAD DEL ESTADO</b>					<b>73.926.601,99</b>	
<b>01 ADMINISTRACIÓN DE ASUNTOS DE LA DEFENSA Y SEGURIDAD NACIONAL</b>					<b>98.615.825,77</b>	
<b>080 JUNTA DE DEFENSA NACIONAL</b>					<b>98.615.825,77</b>	
	099 AUTORIDAD PORTUARIA DE PUERTO BOLIVAR	20 ADMINISTRACIÓN DEL TRANSPORTE MARÍTIMO	0 SIN PROYECTO	1 ADMINISTRACION DEL PUERTO 6 SERVICIO DE TARJA	5.236.884,36 310.000,00	
<b>0 SIN PROYECTO</b>					<b>5.546.884,36</b>	
<b>1 ADMINISTRACION DEL PUERTO</b>					<b>1.109.624,30</b>	
<b>2 DRÁGADO DE AREAS ANEXAS</b>					<b>618.000,00</b>	
<b>3 CONSTRUCCION DEL NUEVO SISTEMA DE ALCANTARRILLADO SANITARIO Y TRATAMIENTO DE AGUAS RESIDUALES</b>					<b>100.000,00</b>	
<b>4 REPARACIÓN Y MANTENIMIENTO DEL CERRAMIENTO SECTOR NORTE Y ESTE</b>					<b>350.000,00</b>	
<b>5 IMPLEMENTACION DE DEFENSAS EN EL NUEVO MUELLE DE CABOTAJE</b>					<b>78.668,42</b>	
<b>1 ADMINISTRACION DEL PUERTO</b>					<b>2.256.292,72</b>	
<b>20 ADMINISTRACION DEL TRANSPORTE MARITIMO</b>					<b>7.803.177,08</b>	
	21 MODERNIZACIÓN DEL SISTEMA DE TRANSPORTE MARÍTIMO	1 MODERNIZACIÓN DE INFRAESTRUCTURA PORTUARIA	1 MODERNIZACIÓN DE INFRAESTRUCTURA PORTUARIA	1 DRAGADO PARA LA AMPLIACION DEL TERMINAL MARITIMO 2 AMPLIACION DEL TERMINAL MARITIMO (ATACADERO No. 05) 3 PROCESO DE CONCESION DEL PUERTO	780.000,00 2.467.362,00 888.054,84	
<b>1 MODERNIZACIÓN DE INFRAESTRUCTURA PORTUARIA</b>					<b>4.135.416,84</b>	
<b>21 MODERNIZACIÓN DEL SISTEMA DE TRANSPORTE MARITIMO</b>					<b>4.135.416,84</b>	

**PRESUPUESTO GENERAL DEL ESTADO  
CONSOLIDADO POR ESTRUCTURA PROGRAMATICA  
EN US DOLARES**



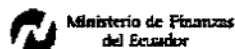
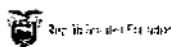
Sectorial	Entidad	Programa	Proyecto	Actividad	Presupuesto 2008
	<b>099 AUTORIDAD PORTUARIA DE PUERTO BOLIVAR</b>				<b>11.938.593,92</b>
	100 AUTORIDAD PORTUARIA DE ESMERALDAS	20 ADMINISTRACION DEL TRANSPORTE MARITIMO	0 SIN PROYECTO	1 ADMINISTRACION DEL SISTEMA PORTUARIO	1.769.476,65
			<b>0 SIN PROYECTO</b>		<b>1.769.476,65</b>
		<b>20 ADMINISTRACION DEL TRANSPORTE MARITIMO</b>			<b>1.769.476,65</b>
		21 CONSTRUCCIONES DE SISTEMAS Y FACILIDADES MARITIMAS	1 OBRAS PUBLICAS	1 OBRAS PUBLICAS DE TRANSPORTE Y VIAS	350.000,00
			<b>1 OBRAS PUBLICAS</b>		<b>350.000,00</b>
		<b>21 CONSTRUCCIONES DE SISTEMAS Y FACILIDADES MARITIMAS</b>			<b>350.000,00</b>
	<b>100 AUTORIDAD PORTUARIA DE ESMERALDAS</b>				<b>2.119.476,65</b>
	101 AUTORIDAD PORTUARIA DE GUAYAQUIL	20 ADMINISTRACION DEL TRANSPORTE MARITIMO	0 SIN PROYECTO	1 ADMINISTRACION DEL SISTEMA PORTUARIO	35.080.748,05
			<b>0 SIN PROYECTO</b>		<b>35.080.748,05</b>
		<b>20 ADMINISTRACION DEL TRANSPORTE MARITIMO</b>			<b>35.080.748,05</b>
		21 CONSTRUCCIONES DE SISTEMAS Y FACILIDADES MARITIMAS	MANTENIMIENTO Y REPARACION DE EDIFICIOS LOCALES Y RESIDENCIAS	1 MANTENIMIENTO Y CONSERVACION DE LAS VIAS PUBLICAS	690.000,00
				2 MANTENIMIENTO Y CONSERVACION DE MUELLES	800.000,00
				3 MANTENIMIENTO Y CONSERVACION DRAGADO DEL CANAL	9.210.000,00
				4 MANTENIMIENTO Y CONSERVACION ESCLUSAS	5.200.000,00
			<b>1 MANTENIMIENTO Y REPARACION DE EDIFICIOS LOCALES Y RESIDENCIAS</b>		<b>15.900.000,00</b>
			2 FISCALIZACION E INSPECCIONES TECNICAS	1 FISCALIZACION E INSPECCIONES TECNICAS	340.000,00
				2 ESTUDIO Y DISEÑO DE PROYECTOS	7.920.000,00
			<b>2 FISCALIZACION E INSPECCIONES TECNICAS</b>		<b>8.260.000,00</b>
			3 CONSTRUCCIONES Y PROLONGACIONES DE CALLES	1 CONSTRUCCION DE LA PROLONGACION DE LA CALLE P	2.500.000,00
				2 CONSTRUCCION DE CALLE Y- Z	0,00
			<b>3 CONSTRUCCIONES Y PROLONGACIONES DE CALLES</b>		<b>2.500.000,00</b>
		<b>21 CONSTRUCCIONES DE SISTEMAS Y FACILIDADES MARITIMAS</b>			<b>26.660.000,00</b>
	<b>101 AUTORIDAD PORTUARIA DE GUAYAQUIL</b>				<b>61.740.748,05</b>
	102 AUTORIDAD PORTUARIA DE MANTA	20 ADMINISTRACION DEL TRANSPORTE MARITIMO	0 SIN PROYECTO	1 ADMINISTRACION DEL SISTEMA PORTUARIO	3.812.547,30
			<b>0 SIN PROYECTO</b>		<b>3.812.547,30</b>
		<b>20 ADMINISTRACION DEL TRANSPORTE MARITIMO</b>			<b>3.812.547,30</b>
		21 DESARROLLO DEL TRANSPORTE MARITIMO	1 DESARROLLO DEL TRANSPORTE MARITIMO	1 OTROS MANTENIMIENTOS Y REPARACIONES DE OBRAS	270.000,00
			<b>1 DESARROLLO DEL TRANSPORTE MARITIMO</b>		<b>270.000,00</b>
		<b>21 DESARROLLO DEL TRANSPORTE MARITIMO</b>			<b>270.000,00</b>
	<b>102 AUTORIDAD PORTUARIA DE MANTA</b>				<b>4.082.547,30</b>

**PRESUPUESTO GENERAL DEL ESTADO  
CONSOLIDADO POR ESTRUCTURA PROGRAMATICA  
EN US DOLARES**



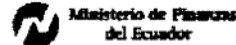
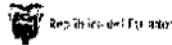
Sectorial	Entidad	Programa	Proyecto	Actividad	Presupuesto 2008	
06	SECTORIAL DEFENS	103 COMISIÓN ESPECIAL INTERINSTITUCIONAL DEL PROYECTO PUERTO DE TRANSFERENCIA INTERNACIONAL DE CARGA DEL ECUADOR EN EL PUERTO DE MANTA	20 CONTROL Y SEGUIMIENTO DEL FIDEICOMISO DEL PUERTO DE TRANSFERENCIA DE MANTA	1 ASIGNACION A DISTRIBUIR PARA EL PAGO DEL FIDEICOMISO	1 ASIGNACION A DISTRIBUIR PARA EL PAGO DEL FIDEICOMISO	5.698.801,85
				<b>1 ASIGNACION A DISTRIBUIR PARA EL PAGO DEL FIDEICOMISO</b>	<b>5.698.801,85</b>	
		<b>20 CONTROL Y SEGUIMIENTO DEL FIDEICOMISO DEL PUERTO DE TRANSFERENCIA DE MANTA</b>			<b>5.698.801,85</b>	
		21 ELABORACION DE ESTUDIOS Y PROYECTOS PARA OBRAS COMPLEMENTARIAS	0 SIN PROYECTO	1 ELABORACION Y PROMOCION DE ESTUDIOS Y PROYECTOS PARA OBRAS COMPLEMENTARIAS	1.289.511,85	
			<b>0 SIN PROYECTO</b>		<b>1.289.511,85</b>	
			1 OBRAS COMPLEMENTARIAS Y DE INFRAESTRUCTURA	1 CONSTRUCCION DE OBRAS COMPLEMENTARIAS Y DE INFRAESTRUCTURA	440.495,37	
			<b>1 OBRAS COMPLEMENTARIAS Y DE INFRAESTRUCTURA</b>		<b>440.495,37</b>	
		<b>21 ELABORACION DE ESTUDIOS Y PROYECTOS PARA OBRAS COMPLEMENTARIAS</b>			<b>1.730.007,22</b>	
		<b>103 COMISIÓN ESPECIAL INTERINSTITUCIONAL DEL PROYECTO PUERTO DE TRANSFERENCIA INTERNACIONAL DE CARGA DEL ECUADOR EN EL PUERTO DE MANTA</b>			<b>7.428.809,07</b>	
<b>06</b>	<b>SECTORIAL DEFENSA NACIONAL</b>				<b>1.105.123.468,24</b>	
07	SECTORIAL ASUNTOS DEL EXTERIOR	120 MINISTERIO DE RELACIONES EXTERIORES, COMERCIO E INTEGRACION	01 SOBERANIA NACIONAL Y DESARROLLO DE POLITICAS DE ESTADO, INTEGRACION Y DESARROLLO FRONTERIZO	0 SIN PROYECTO	1 ADMINISTRACION DE LOS ASUNTOS DEL EXTERIOR	9.422.868,17
				2 OPERACION Y MANTENIMIENTO DE MISIONES DIPLOMATICAS Y CONSULARES	36.346.610,78	
			<b>0 SIN PROYECTO</b>		<b>45.769.478,95</b>	
		<b>01 SOBERANIA NACIONAL Y DESARROLLO DE POLITICAS DE ESTADO, INTEGRACION Y DESARROLLO FRONTERIZO</b>			<b>45.769.478,95</b>	
		20 AFIANZAMIENTO DEL DERECHO INTERNACIONAL EN ASUNTOS ECONÓMICOS, DERECHOS HUMANOS Y DESARROLLO SUSTENTABLE	0 SIN PROYECTO	1 ADMINISTRACION DE LOS ASUNTOS DEL EXTERIOR	1.813.848,65	
				2 OPERACION Y MANTENIMIENTO DE MISIONES DIPLOMATICAS Y CONSULARES	4.476.150,03	
			<b>0 SIN PROYECTO</b>		<b>6.289.998,68</b>	
			1 PLAN BINACIONAL POR LA PAZ ECUADOR - PERU	1 PLAN BINACIONAL POR LA PAZ ECUADOR - PERU	7.000.000,00	
			<b>1 PLAN BINACIONAL POR LA PAZ ECUADOR - PERU</b>		<b>7.000.000,00</b>	
		<b>20 AFIANZAMIENTO DEL DERECHO INTERNACIONAL EN ASUNTOS ECONÓMICOS, DERECHOS HUMANOS Y DESARROLLO SUSTENTABLE</b>			<b>13.289.998,68</b>	
		21 FORTALECIMIENTO DE OFICINAS CONSULARES	0 SIN PROYECTO	1 ADMINISTRACION DE LOS ASUNTOS DEL EXTERIOR	2.764.477,76	

**PRESUPUESTO GENERAL DEL ESTADO  
CONSOLIDADO POR ESTRUCTURA PROGRAMATICA  
EN US DOLARES**



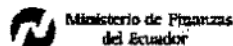
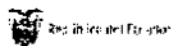
Sectorial	Entidad	Programa	Proyecto	Actividad	Presupuesto 2008
07	SECTORIAL ASUNTOS DEL EXTERIOR	120 MINISTERIO DE RELACIONES EXTERIORES, COMERCIO E INTEGRACION	21 FORTALECIMIENTO DE OFICINAS CONSULARES	0 SIN PROYECTO	4.370.440,22
				2 OPERACION Y MANTENIMIENTO DE MISIONES DIPLOMATICAS Y CONSULARES	7.134.917,98
				<b>0 SIN PROYECTO</b>	<b>7.134.917,98</b>
				22 PROMOCION Y PARTICIPACION DEL ECUADOR EN LA COMUNIDAD INTERNACIONAL	3.382.775,08
				1 ADMINISTRACION DE LOS ASUNTOS DEL EXTERIOR	4.612.804,62
				2 OPERACION Y MANTENIMIENTO DE MISIONES DIPLOMATICAS Y CONSULARES	7.560.674,16
				3 CUOTAS, APORTES Y CONTRIBUCIONES A ORGANISMOS INTERNACIONALES	
				<b>0 SIN PROYECTO</b>	<b>15.556.253,86</b>
				<b>22 PROMOCION Y PARTICIPACION DEL ECUADOR EN LA COMUNIDAD INTERNACIONAL</b>	<b>15.556.253,86</b>
				23 PROMOCION DE LA POLITICA EXTERIOR EN EL AMBITO NACIONAL Y PROYECCION DEL CONSENSO NACIONAL EN EL CONTEXTO INTERNACIONAL	1.196.459,45
				0 SIN PROYECTO	3.737.128,47
				1 ADMINISTRACION DE LOS ASUNTOS DEL EXTERIOR	
				2 OPERACION Y MANTENIMIENTO DE MISIONES DIPLOMATICAS Y CONSULARES	
				<b>0 SIN PROYECTO</b>	<b>4.933.587,92</b>
				<b>23 PROMOCION DE LA POLITICA EXTERIOR EN EL AMBITO NACIONAL Y PROYECCION DEL CONSENSO NACIONAL EN EL CONTEXTO INTERNACIONAL</b>	<b>4.933.587,92</b>
				24 FORTALECER LAS INSTITUCIONES DE COOPERACION INTERNACIONAL Y LA CREACION DE GRUPOS DE TRABAJO CON EXPERTOS NACIONALES	1.778.548,69
				0 SIN PROYECTO	1.778.548,69
				<b>0 SIN PROYECTO</b>	<b>1.778.548,69</b>
				<b>24 FORTALECER LAS INSTITUCIONES DE COOPERACION INTERNACIONAL Y LA CREACION DE GRUPOS DE TRABAJO CON EXPERTOS NACIONALES</b>	<b>1.778.548,69</b>
				25 PARTICIPACION DE ORGANISMOS INTERNACIONALES PARA AFIANZAR LA SEGURIDAD SOCIAL NACIONAL	2.294.087,74
				0 SIN PROYECTO	2.294.087,74
				<b>0 SIN PROYECTO</b>	<b>2.294.087,74</b>
				<b>25 PARTICIPACION DE ORGANISMOS INTERNACIONALES PARA AFIANZAR LA SEGURIDAD SOCIAL NACIONAL</b>	<b>2.294.087,74</b>
				<b>120 MINISTERIO DE RELACIONES EXTERIORES, COMERCIO E INTEGRACION</b>	<b>90.756.873,82</b>
<b>07</b>	<b>SECTORIAL ASUNTOS DEL EXTERIOR</b>				<b>90.756.873,82</b>
08	SECTORIAL FINANZAS	130 MINISTERIO DE ECONOMIA Y FINANZAS	01 ADMINISTRACION GENERAL DE LOS ASUNTOS ECONOMICOS Y FISCALES	0 SIN PROYECTO	11.075.495,47
				1 ADMINISTRACION DE LOS ASUNTOS ECONOMICOS Y FINANCIEROS	
				<b>0 SIN PROYECTO</b>	<b>11.075.495,47</b>

**PRESUPUESTO GENERAL DEL ESTADO  
CONSOLIDADO POR ESTRUCTURA PROGRAMATICA  
EN US DOLARES**



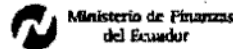
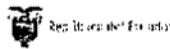
Sectorial	Entidad	Programa	Proyecto	Actividad	Presupuesto 2008
08	SECTORIAL FINANZ 130 MINISTERIO DE ECON	01 ADMINISTRACION GENERAL	1 LINEAS, REDES E INSTALACIONES ELECTRICAS Y DE TELECOMUNICACIONE DEL MEF	1 INSTALACIONES ELECTRICAS Y DE TELECOMUNICACIONES DEL MEF	71.400,00
			1 LINEAS, REDES E INSTALACIONES ELECTRICAS Y DE TELECOMUNICACIONE DEL MEF		71.400,00
		<b>01 ADMINISTRACION GENERAL DE LOS ASUNTOS ECONOMICOS Y FISCALES</b>			<b>11.146.895,47</b>
		20 GESTION DE LOS ASUNTOS ECONOMICOS	0 SIN PROYECTO	1 GESTION DE INVERSION PUBLICA	1.372.242,34
			0 SIN PROYECTO		<b>1.372.242,34</b>
			1 FORTALECIMIENTO DE LA INVERSION PUBLICA	1 ACCIONES DE FORTALECIMIENTO DE LA INVERSION PUBLICA	250.000,00
			1 FORTALECIMIENTO DE LA INVERSION PUBLICA		<b>250.000,00</b>
			2 PLAN DE MEJORAMIENTO DE LA COMPETITIVIDAD	1 MEJORAMIENTO DE LA COMPETITIVIDAD	345.000,00
			2 PLAN DE MEJORAMIENTO DE LA COMPETITIVIDAD		<b>345.000,00</b>
			3 FORTALECIMIENTO DE LAS CAPACIDADES EN GESTION PUBLICA POR RESULTADOS - ATN PRODEV	1 FORTALECIMIENTO DE LAS CAPACIDADES EN GESTIOS PUBLICO	400.000,00
			3 FORTALECIMIENTO DE LAS CAPACIDADES EN GESTION PUBLICA POR RESULTADOS - ATN PRODEV		<b>400.000,00</b>
			4 CONVENIO UNION EUROPEA	1 CONVENIO UNION EUROPEA	1.100.000,00
			4 CONVENIO UNION EUROPEA		<b>1.100.000,00</b>
		<b>20 GESTION DE LOS ASUNTOS ECONOMICOS</b>			<b>3.467.242,34</b>
		21 GESTION DE LA ADMINISTRACION FINANCIERA PUBLICA	0 SIN PROYECTO	1 ADMINISTRACION DEL PRESUPUESTO PUBLICO	2.336.382,07
				2 ADMINISTRACION DEL CREDITO PUBLICO	1.615.306,26
				3 ADMINISTRACION DEL TESORO NACIONAL	6.101.790,76
				4 ADMINISTRACION DE LA CONTABILIDAD GUBERNAMENTAL	1.021.529,32
			0 SIN PROYECTO		<b>11.075.006,41</b>
			1 PLAN DE MEJORAMIENTO DE LA GESTION DE LA DEUDA PUBLICA INTERNA Y FORTALECIMIENTO DE LA SUBSECRETARIA DE CREDITO PUBLICO	1 MEJORAMIENTO DE LA GESTION DE LA DEUDA PUBLICA	252.500,00
			1 PLAN DE MEJORAMIENTO DE LA GESTION DE LA DEUDA PUBLICA INTERNA Y FORTALECIMIENTO DE LA SUBSECRETARIA DE CREDITO PUBLICO		<b>252.500,00</b>
			2 PLAN DE MEJORAMIENTO DE LA GESTION DE LA DEUDA PUBLICA INTERNA Y FORTALECIMIENTO DE LA SUBSECRETARIA DE CREDITO PUBLICO		<b>252.500,00</b>
			2 ADMINISTRACION FINANCIERA DEL SECTOR PUBLICO SIGEF II	1 ACTUALIZACION TECNOLOGICA DEL SIGEF	253.536,00
				2 CONCEPTUALIZACION DEL NUEVO SISTEMA (SOPORTE FOL)	141.052,00
				3 FORTALECIMIENTO AL M.E.F. Y A LA C.S.E.	302.944,00
				4 EXPANSION Y DESPLIEGUE NUEVO SISTEMA	211.485,33

**PRESUPUESTO GENERAL DEL ESTADO  
CONSOLIDADO POR ESTRUCTURA PROGRAMATICA  
EN US DOLARES**



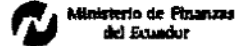
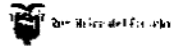
Sectorial	Entidad	Programa	Proyecto	Actividad	Presupuesto 2008
08	SECTORIAL FINANZAS	130 MINISTERIO DE ECONOMIA Y FINANZAS	21 GESTION DE LA ADMINISTRACION FINANCIERA PUBLICA	2 ADMINISTRACION FINANCIERA DEL SECTOR PUBLICO SIGEP II	190.982,67
				5 PROMOCION, SEGUIMIENTO Y GESTION DEL PROYECTO	<b>1.100.000,00</b>
					<b>12.427.508,41</b>
				22 CENSOS, ESTADISTICAS Y REGISTROS POBLACIONALES	0,00
			0 SIN PROYECTO	1 ADMINISTRACION DE LOS SERVICIOS DE ESTADISTICAS Y CENSOS	0,00
				2 ELABORACION DE INDICES DE PRECIOS	0,00
				3 ELABORACION DE ESTADISTICAS AGROPECUARIAS	0,00
				4 ELABORACION DE ENCUESTAS DE HOGARES	0,00
				7 ANALISIS Y ESTUDIOS COMPLEMENTARIOS	0,00
			0 SIN PROYECTO		<b>0,00</b>
					<b>0,00</b>
					<b>27.041.646,22</b>
	135 SERVICIO DE RENTAS INTERNAS -SRI	20 Determinación Recaudación y Control de los Tributos Internos	0 SIN PROYECTO	1 Determinación, Recaudación y Control de los Tributos Internos	71.836.349,24
			0 SIN PROYECTO		<b>71.836.349,24</b>
					<b>71.836.349,24</b>
	135 SERVICIO DE RENTAS INTERNAS -SRI				<b>71.836.349,24</b>
	136 CORPORACION ADUANERA ECUATORIANA -CAE	01 Administración General de la Corporación Aduanera Ecuatoriana	0 SIN PROYECTO	1 Administración General de la Corporación Aduanera Ecuatoriana	40.144.308,19
			0 SIN PROYECTO		<b>40.144.308,19</b>
			1 Modernización de las Aduanas	1 Construcciones y Edificaciones	5.625.357,50
				2 Mejoramiento de Procesos	3.071.500,00
			1 Modernización de las Aduanas		<b>8.696.857,50</b>
					<b>48.841.165,69</b>
		01 Administración General de la Corporación Aduanera Ecuatoriana			<b>48.841.165,69</b>
	136 CORPORACION ADUANERA ECUATORIANA -CAE				<b>48.841.165,69</b>
08	SECTORIAL FINANZAS				<b>147.719.161,15</b>
09	SECTORIAL EDUCACION	140 MINISTERIO DE EDUCACION	01 ACTIVIDAD CENTRAL	0 SIN PROYECTO	30.998.131,35
				1 ADMINISTRACION, OPERACION Y APOYO DE SERVICIOS GENERALES DE EDUCACION	
				2 PLANIFICACION Y PROGRAMACION DE LA EDUCACION GENERAL	34.018.981,66
				3 COMPENSACIONES, SUBSIDIOS Y APORTES PARA SERVICIOS DE EDUCACION	38.097.080,01
			0 SIN PROYECTO		<b>103.114.193,02</b>
					<b>103.114.193,02</b>
			01 ACTIVIDAD CENTRAL		<b>103.114.193,02</b>
			20 EDUCACION BASICA DE PRIMERO A SEPTIMO	0 SIN PROYECTO	8.300.786,56
				1 SERVICIOS ADMINISTRATIVOS-ACTI CENTRAL	
				2 ACTIVIDADES EDUCATIVAS DE LA EDUCACION HISPANA	559.233.113,88
				3 ADMINISTRACION DE LA EDUCACION INTERCULTURAL BILINGUE	27.272.877,77

PRESUPUESTO GENERAL DEL ESTADO  
CONSOLIDADO POR ESTRUCTURA PROGRAMATICA  
EN US DOLARES



Sectorial	Entidad	Programa	Proyecto	Actividad	Presupuesto 2008
09	SECTORIAL EDUCAC	140 MINISTERIO DE EDUCAC	20 EDUCACION BASICA DE PR	0 SIN PROYECTO	893.765,23
				4 ACTIVIDADES EDUCATIVAS DE EDUCACION INTERCULTURAL BILINGUE	
			<b>0 SIN PROYECTO</b>		<b>595.700.543,44</b>
			1 PROGRAMA DE ALIMENTACION ESCOLAR-PAE	1 SERVICIOS DE ADMINISTRACION DE ALIMENTACION Y NUTRICION-SIAN	32.312.366,11
			<b>1 PROGRAMA DE ALIMENTACION ESCOLAR-PAE</b>		<b>32.312.366,11</b>
			2 EDUCACION INICIAL	1 SERVICIOS DE EDUCACION INICIAL	25.075.000,00
			<b>2 EDUCACION INICIAL</b>		<b>25.075.000,00</b>
			3 UNIVERSALIZACION DE LA EDUCACION BASICA	1 COMPONENTE 1-ASPECTOS INICIALES ADMINISTRATIVOS	1.201.900,00
				2 COMPONENTE 2-MANEJO DE RECURSOS HUMANOS	47.497.230,17
				3 COMPONENTE 3-PROVISION DE MATERIALES DIDACTICOS	15.000.000,00
				4 COMPONENTE 4-INFRAESTRUCTURA Y EQUIPAMIENTO	22.000.000,00
			<b>3 UNIVERSALIZACION DE LA EDUCACION BASICA</b>		<b>85.699.130,17</b>
		<b>20 EDUCACION BASICA DE PRIMERO A SEPTIMO</b>			<b>738.787.039,72</b>
		21 EDUCACION MEDIA DE OCTAVO A DECIMO Y BACHILLERATO	0 SIN PROYECTO	1 SERVICIOS ADMINISTRATIVOS	18.923.018,50
				2 SERVICIOS EDUCATIVOS BASICA/ BACHILLERATO	398.231.265,42
				3 ACTIVIDADES EDUCACION TECNICA	83.564.706,75
			<b>0 SIN PROYECTO</b>		<b>500.718.990,67</b>
			1 FORTALECIMIENTO DE LA CALIDAD DE LA EDUCACION-CONFERE EPISCOPAL ECUATORIANA	1 SERVICIOS EDUCATIVOS DE FORTALECIMIENTO-COLE TECNICOS	1.704.708,37
			<b>1 FORTALECIMIENTO DE LA CALIDAD DE LA EDUCACION-CONFERE EPISCOPAL ECUATORIANA</b>		<b>1.704.708,37</b>
		<b>21 EDUCACION MEDIA DE OCTAVO A DECIMO Y BACHILLERATO</b>			<b>502.423.699,04</b>
		22 EDUCACION POPULAR PERMANENTE	0 SIN PROYECTO	1 SERVICIOS ADMINISTRATIVOS	397.733,42
				2 ERRADICACION DEL ANALFABETISMO	18.385.200,00
				3 EDUCACION A DISTANCIA	2.001.908,70
			<b>0 SIN PROYECTO</b>		<b>20.784.842,12</b>
			1 MINGA PARA UN ECUADOR QUE SE EDUCA	1 EDUCACION CONTINUA	3.500.000,00
			<b>1 MINGA PARA UN ECUADOR QUE SE EDUCA</b>		<b>3.500.000,00</b>
			2 MEJORAMIENTO DE LA CALIDAD DE EDUCACION PARTICULAR POPULAR Y COMUNICACION SOCIAL COMUNITARIA	4 MEJORAMIENTO DE LA CALIDAD DE EDUCACION PARTICULAR POPULAR Y COMUNICACION SOCIAL COMUNITARIA (EDUCTRAE)	6.024.577,00

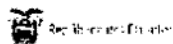
PRESUPUESTO GENERAL DEL ESTADO  
CONSOLIDADO POR ESTRUCTURA PROGRAMATICA  
EN US DOLARES



Sectorial	Entidad	Programa	Proyecto	Actividad	Presupuesto 2008
09	SECTORIAL EDUCAC	140 MINISTERIO DE EDUCAC	22 EDUCACION POPULAR	PEF 2 MEJORAMIENTO DE LA CALIDAD DE EDUCACION PARTICULAR POPULAR Y COMUNICACION SOCIAL COMUNITARIA (EXPANSION EXTERIOR)	3.212.746,25
			2 MEJORAMIENTO DE LA CALIDAD DE EDUCACION PARTICULAR POPULAR Y COMUNICACION SOCIAL COMUNITARIA		9.237.323,25
			3 ALFABETIZACION Y EDUCACION COMPENSATORIA	6 ALFABETIZACION Y EDUCACION COMPENSATORIA	2.500.000,00
			3 ALFABETIZACION Y EDUCACION COMPENSATORIA		2.500.000,00
		<b>22 EDUCACION POPULAR PERMANENTE</b>			<b>34.022.165,37</b>
		23 INVERSIONES EDUCATIVAS-RECURSOS CEREPS	1 MEJORAMIENTO DE LA CALIDAD Y EQUIDAD DE LA EDUCACION	1 SERVICIOS ADMINISTRATIVOS	3.588.240,10
			1 MEJORAMIENTO DE LA CALIDAD Y EQUIDAD DE LA EDUCACION		3.588.240,10
		<b>23 INVERSIONES EDUCATIVAS-RECURSOS CEREPS</b>			<b>3.588.240,10</b>
		24 EDUCACION POST-BACHILLERATO	0 SIN PROYECTO	1 SERVICIOS ADMINISTRATIVOS	3.381.377,13
				2 SERVICIOS DOCENTES Y EDUCATIVOS	119.631.982,50
			0 SIN PROYECTO		123.013.359,63
		<b>24 EDUCACION POST-BACHILLERATO</b>			<b>123.013.359,63</b>
		25 MANTENIMIENTO E INFRAESTRUCTURA EDUCATIVA	0 SIN PROYECTO	1 SERVICIOS ADMINISTRATIVOS-DINS	3.208.202,10
			0 SIN PROYECTO		3.208.202,10
			1 OBRAS DE INFRAESTRUCTURA EDUCATIVA	1 INFRAESTRUCTURA PARA LA EDUCACION	42.431.048,32
			1 OBRAS DE INFRAESTRUCTURA EDUCATIVA		42.431.048,32
		<b>25 MANTENIMIENTO E INFRAESTRUCTURA EDUCATIVA</b>			<b>45.639.250,42</b>
		26 APOYO ADMINISTRATIVO PARA LA EDUCACION	0 SIN PROYECTO	1 SERVICIOS ADMINISTRATIVOS-SUBS REGIONALES	2.395.235,41
			0 SIN PROYECTO		2.395.235,41
			1 DOTACION DE VIVIENDA PARA EL MAESTRO/ A UNIDOCENTE	2 DOTACION DE VIVIENDA PARA EL MAESTRO / A UNIDOCENTE	500.000,00
			1 DOTACION DE VIVIENDA PARA EL MAESTRO/ A UNIDOCENTE		500.000,00
			3 CENTROS CULTURALES COMUNITARIOS	3 CENTROS CULTURALES COMUNITARIOS	300.000,00
			3 CENTROS CULTURALES COMUNITARIOS		300.000,00
		<b>26 APOYO ADMINISTRATIVO PARA LA EDUCACION</b>			<b>3.195.235,41</b>
	<b>140 MINISTERIO DE EDUCACION</b>				<b>1.535.783.182,71</b>
	141 INSTITUTO NACIONAL DE PATRIMONIO CULTURAL	01 CONSERVACION DEL PATRIMONIO CULTURAL	0 SIN PROYECTO	1 ADMINISTRACION DE LA CONSERVACION DEL PATRIMONIO CULTURAL	1.850.528,62
			0 SIN PROYECTO		1.850.528,62
		<b>01 CONSERVACION DEL PATRIMONIO CULTURAL</b>			<b>1.850.528,62</b>
	<b>141 INSTITUTO NACIONAL DE PATRIMONIO CULTURAL</b>				<b>1.850.528,62</b>

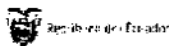


**PRESUPUESTO GENERAL DEL ESTADO  
CONSOLIDADO POR ESTRUCTURA PROGRAMATICA  
EN US DOLARES**



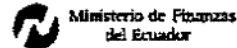
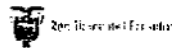
Sectorial	Entidad	Programa	Proyecto	Actividad	Presupuesto 2008		
09	SECTORIAL EDUCAC	142 MUSEO ECUATORIANO DE CIENCIAS NATURALES	01 OPERACION Y MANTENIMIENTO DE MUSEOS	0 SIN PROYECTO	1 ADMINISTRACION DE LOS SERVICIOS DE MUSEOS	213.132,42	
						<b>0 SIN PROYECTO</b>	<b>213.132,42</b>
					<b>01 OPERACION Y MANTENIMIENTO DE MUSEOS</b>	<b>213.132,42</b>	
		<b>142 MUSEO ECUATORIANO DE CIENCIAS NATURALES</b>					<b>213.132,42</b>
		143 CONJUNTO NACIONAL DE DANZA	01 FOMENTO Y DESARROLLO DE ACTIVIDADES ARTISTICAS	0 SIN PROYECTO	1 FOMENTO, DIFUSION Y CAPACITACION DE LA DANZA A NIVEL NACIONAL E INTERNACIONAL	326.689,54	
							<b>0 SIN PROYECTO</b>
					<b>01 FOMENTO Y DESARROLLO DE ACTIVIDADES ARTISTICAS</b>	<b>326.689,54</b>	
		<b>143 CONJUNTO NACIONAL DE DANZA</b>					<b>326.689,54</b>
		144 SISTEMA NACIONAL DE ARCHIVOS Y ARCHIVO NACIONAL	01 SERVICIOS DE ARCHIVO Y BIBLIOTECA	0 SIN PROYECTO	1 ADMINISTRACION DEL SISTEMA NACIONAL DE ARCHIVOS	43.283,06	
							2 ADMINISTRAR ARCHIVO NACIONAL
					<b>0 SIN PROYECTO</b>		<b>328.519,21</b>
					<b>01 SERVICIOS DE ARCHIVO Y BIBLIOTECA</b>	<b>328.519,21</b>	
		<b>144 SISTEMA NACIONAL DE ARCHIVOS Y ARCHIVO NACIONAL</b>					<b>328.519,21</b>
		145 SISTEMA NACIONAL DE BIBLIOTECAS	01 PROMOCION DEL LIBRO Y LA LECTURA	0 SIN PROYECTO	1 ADMINISTRACION DEL SISTEMA NACIONAL DE BIBLIOTECAS	204.128,74	
							<b>0 SIN PROYECTO</b>
					<b>01 PROMOCION DEL LIBRO Y LA LECTURA</b>	<b>204.128,74</b>	
		<b>145 SISTEMA NACIONAL DE BIBLIOTECAS</b>					<b>204.128,74</b>
		146 CONSEJO NACIONAL DE CULTURA	01 FOMENTO Y DIFUSION CULTURAL	0 SIN PROYECTO	1 ADMINISTRACION DEL FOMENTO Y DIFUSION CULTURAL	615.692,40	
							<b>0 SIN PROYECTO</b>
					<b>01 FOMENTO Y DIFUSION CULTURAL</b>	<b>615.692,40</b>	
		<b>146 CONSEJO NACIONAL DE CULTURA</b>					<b>615.692,40</b>
		148 MINISTERIO DEL DEPORTE	01 ADMINISTRACION GENERAL DE LOS SERVICIOS DEL DEPORTE	0 SIN PROYECTO	1 ADMINISTRACION DE LOS SERVICIOS DEL DEPORTE	4.801.639,72	
							<b>0 SIN PROYECTO</b>
			<b>01 ADMINISTRACION GENERAL DE LOS SERVICIOS DEL DEPORTE</b>	<b>4.801.639,72</b>			
20 FOMENTO Y DESARROLLO DEL DEPORTE	1 INFRAESTRUCTURA PARA EL DEPORTE	1 CONSTRUCCIONES Y MANTENIMIENTO DE INSTALACIONES DEPORTIVAS	5.040.463,75				
		<b>1 INFRAESTRUCTURA PARA EL DEPORTE</b>		<b>5.040.463,75</b>			
			<b>20 FOMENTO Y DESARROLLO DEL DEPORTE</b>	<b>5.040.463,75</b>			
<b>148 MINISTERIO DEL DEPORTE</b>					<b>9.842.103,47</b>		
150 MINISTERIO DE CULTURA	01 Actividad Central: ADMINISTRACION DE SERVICIOS CULTURALES	0 SIN PROYECTO	1 ADMINISTRACION DE SERVICIOS CULTURALES	4.994.012,56			
					<b>0 SIN PROYECTO</b>	<b>4.994.012,56</b>	
					<b>01 Actividad Central: ADMINISTRACION DE SERVICIOS CULTURALES</b>	<b>4.994.012,56</b>	
		20 FOMENTO Y DIFUSION CULTURAL	1 FOMENTO Y DIFUSION DE LA CULTURAL	0 SIN PROYECTO	0,00		
<b>0 SIN PROYECTO</b>				<b>0,00</b>			
			<b>20 FOMENTO Y DIFUSION CULTURAL</b>	<b>0,00</b>			
21 INVERSION EN CULTURA	1 INVERSION EN ACTIVIDADES CULTURALES (CEREPS)	1 INTEGRACION SOCIAL Y VALCRES	8.686.074,30				
		<b>1 INVERSION EN CULTURA</b>		<b>8.686.074,30</b>			

**PRESUPUESTO GENERAL DEL ESTADO  
CONSOLIDADO POR ESTRUCTURA PROGRAMATICA  
EN US DOLARES**



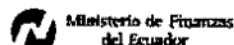
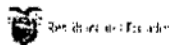
Sectorial	Entidad	Programa	Proyecto	Actividad	Presupuesto 2008
			<b>1 INVERSION EN ACTIVIDADES CULTURALES (CEREPS)</b>		<b>8.686.074,30</b>
		<b>21 INVERSION EN CULTURA</b>			<b>8.686.074,30</b>
	<b>150 MINISTERIO DE CULTURA</b>				<b>13.680.086,86</b>
	151 SECRETARIA NACIONAL DE CIENCIA Y TECNOLOGIA (SENACYT)	01 FOMENTO Y DESARROLLO DE LA CIENCIA Y TECNOLOGIA	0 SIN PROYECTO	1 ADMINISTRACION DEL FOMENTO Y DESARROLLO DE LA CIENCIA Y TECNOLOGIA	1.606.596,77
			0 SIN PROYECTO		1.606.596,77
			1 DESARROLLO TECNOLÓGICO E INVESTIGACION CIENTIFICA	1 INVERSIONES EN EL AREA TECNOLÓGICA	1.136.800,00
			1 DESARROLLO TECNOLÓGICO E INVESTIGACION CIENTIFICA		1.136.800,00
		<b>01 FOMENTO Y DESARROLLO DE LA CIENCIA Y TECNOLOGIA</b>			<b>2.743.396,77</b>
	<b>151 SECRETARIA NACIONAL DE CIENCIA Y TECNOLOGIA (SENACYT)</b>				<b>2.743.396,77</b>
	152 ORQUESTA SINFONICA DE CUENCA	20 FOMENTO Y DESARROLLO DE ACTIVIDADES ARTISTICAS	0 SIN PROYECTO	1 Fomento y difusión de actividades artísticas	1.328.085,40
			0 SIN PROYECTO		1.328.085,40
		<b>20 FOMENTO Y DESARROLLO DE ACTIVIDADES ARTISTICAS</b>			<b>1.328.085,40</b>
		21 INVERSION EN ACTIVIDADES ARTISTICAS	1 OBRAS DE INFRAESTRUCTURA Y EQUIPAMIENTO	1 Construcción de la sede institucional	226.000,00
			1 OBRAS DE INFRAESTRUCTURA Y EQUIPAMIENTO		226.000,00
		<b>21 INVERSION EN ACTIVIDADES ARTISTICAS</b>			<b>226.000,00</b>
	<b>152 ORQUESTA SINFONICA DE CUENCA</b>				<b>1.554.085,40</b>
	153 ORQUESTA SINFONICA DE GUAYAQUIL	20 FOMENTO Y DESARROLLO DE ACTIVIDADES ARTISTICAS	0 SIN PROYECTO	1 Fomento y difusión de actividades artísticas	1.582.484,42
			0 SIN PROYECTO		1.582.484,42
		<b>20 FOMENTO Y DESARROLLO DE ACTIVIDADES ARTISTICAS</b>			<b>1.582.484,42</b>
		22 FOMENTO Y DESARROLLO DE ACTIVIDADES ARTISTICAS EN EL EXTERIOR	0 SIN PROYECTO	1 Gira cultural internacional	23.000,00
			0 SIN PROYECTO		23.000,00
		<b>22 FOMENTO Y DESARROLLO DE ACTIVIDADES ARTISTICAS EN EL EXTERIOR</b>			<b>23.000,00</b>
	<b>153 ORQUESTA SINFONICA DE GUAYAQUIL</b>				<b>1.605.484,42</b>
	154 ORQUESTA SINFONICA NACIONAL	20 FOMENTO Y DESARROLLO DE ACTIVIDADES ARTISTICAS	0 SIN PROYECTO	1 Fomento y difusión de actividades artísticas	2.031.377,90
			0 SIN PROYECTO		2.031.377,90
		<b>20 FOMENTO Y DESARROLLO DE ACTIVIDADES ARTISTICAS</b>			<b>2.031.377,90</b>
		21 INVERSION EN ACTIVIDADES ARTISTICAS	1 DIFUSION ARTISTICA	2 Infraestructura y equipamiento	0,00
			1 DIFUSION ARTISTICA		0,00
		<b>21 INVERSION EN ACTIVIDADES ARTISTICAS</b>			<b>0,00</b>
		22 FOMENTO Y DESARROLLO DE ACTIVIDADES ARTISTICAS EN EL EXTERIOR	0 SIN PROYECTO	1 Gira cultural internacional	139.375,00
			0 SIN PROYECTO		139.375,00
		<b>22 FOMENTO Y DESARROLLO DE ACTIVIDADES ARTISTICAS EN EL EXTERIOR</b>			<b>139.375,00</b>
	<b>154 ORQUESTA SINFONICA NACIONAL</b>				<b>2.170.752,90</b>

**PRESUPUESTO GENERAL DEL ESTADO  
CONSOLIDADO POR ESTRUCTURA PROGRAMATICA  
EN US DOLARES**



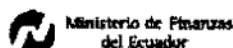
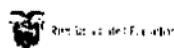
Sectorial	Entidad	Programa	Proyecto	Actividad	Presupuesto 2008	
09	SECTORIAL EDUCAC	155 CASA DE MONTALVO	20 FOMENTO Y DIFUSION CULTURAL	0 SIN PROYECTO	1 Fomento y difusión de la cultura	153.555,27
				0 SIN PROYECTO		<b>153.555,27</b>
		<b>20 FOMENTO Y DIFUSION CULTURAL</b>			<b>153.555,27</b>	
	<b>155 CASA DE MONTALVO</b>				<b>153.555,27</b>	
	156 ORQUESTA SINFONICA DE LOJA	20 FOMENTO Y DESARROLLO DE ACTIVIDADES ARTÍSTICAS	0 SIN PROYECTO	1 Fomento y difusión de actividades artísticas	1.368.823,52	
			0 SIN PROYECTO		<b>1.368.823,52</b>	
		<b>20 FOMENTO Y DESARROLLO DE ACTIVIDADES ARTÍSTICAS</b>			<b>1.368.823,52</b>	
		21 INVERSION EN ACTIVIDADES ARTÍSTICAS	1 Obras de infraestructura y equipamiento	1 Construcción de la sede institucional	184.756,88	
			1 Obras de infraestructura y equipamiento		<b>184.756,88</b>	
		<b>21 INVERSION EN ACTIVIDADES ARTÍSTICAS</b>			<b>184.756,88</b>	
	<b>156 ORQUESTA SINFONICA DE LOJA</b>				<b>1.553.580,40</b>	
	160 CONSEJO NACIONAL DE EDUCACION SUPERIOR-CONESUP	01 ADMINISTRACION DE LA EDUCACION SUPERIOR	0 SIN PROYECTO	1 Dirección superior y de apoyo a la gestión	4.053.914,00	
			0 SIN PROYECTO		<b>4.053.914,00</b>	
		<b>01 ADMINISTRACION DE LA EDUCACION SUPERIOR</b>			<b>4.053.914,00</b>	
		21 PLANIFICACION Y COORDINACION DEL SISTEMA DE EDUCACION SUPERIOR	0 SIN PROYECTO	1 Académica y planificación	867.562,00	
			0 SIN PROYECTO		<b>867.562,00</b>	
		<b>21 PLANIFICACION Y COORDINACION DEL SISTEMA DE EDUCACION SUPERIOR</b>			<b>867.562,00</b>	
		22 VINCULACION CON LA COLECTIVIDAD - COOPERACION	0 SIN PROYECTO	1 Cultura y cooperación nacional e internacional	482.376,95	
			0 SIN PROYECTO		<b>482.376,95</b>	
		<b>22 VINCULACION CON LA COLECTIVIDAD - COOPERACION</b>			<b>482.376,95</b>	
	<b>160 CONSEJO NACIONAL DE EDUCACION SUPERIOR-CONESUP</b>				<b>5.403.852,95</b>	
	161 UNIVERSIDAD ESTATAL DE CUENCA	01 ADMINISTRACION DE LA EDUCACION SUPERIOR	0 SIN PROYECTO	1 Administración general de las actividades institucionales	7.241.777,59	
			0 SIN PROYECTO		<b>7.241.777,59</b>	
		<b>01 ADMINISTRACION DE LA EDUCACION SUPERIOR</b>			<b>7.241.777,59</b>	
		21 PROVISION DE EDUCACION SUPERIOR	0 SIN PROYECTO	1 Formación de profesionales con excelencia académica y humana	18.055.535,47	
			0 SIN PROYECTO	2 Equipamiento	700.000,00	
			0 SIN PROYECTO		<b>18.755.535,47</b>	
			1 Obras de infraestructura	1 Construcción de obras civiles	400.000,00	
			1 Obras de infraestructura		<b>400.000,00</b>	
		<b>21 PROVISION DE EDUCACION SUPERIOR</b>			<b>19.155.535,47</b>	
		22 FOMENTO Y DESARROLLO CIENTIFICO Y TECNOLOGICO	1 Investigación y desarrollo científico universitario	1 Contratación de equipo de investigación científica y desarrollo y dotación de equipamiento	651.175,44	
				2 Otorgamiento de becas	338.685,74	
			1 Investigación y desarrollo científico universitario		<b>989.861,18</b>	
		<b>22 FOMENTO Y DESARROLLO CIENTIFICO Y TECNOLOGICO</b>			<b>989.861,18</b>	
		23 EXTENSION UNIVERSITARIA	0 SIN PROYECTO	1 Servicios a la comunidad	309.369,05	
			0 SIN PROYECTO		<b>309.369,05</b>	
		<b>23 EXTENSION UNIVERSITARIA</b>			<b>309.369,05</b>	

**PRESUPUESTO GENERAL DEL ESTADO  
CONSOLIDADO POR ESTRUCTURA PROGRAMATICA  
EN US DOLARES**



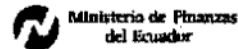
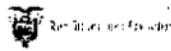
Sectorial	Entidad	Programa	Proyecto	Actividad	Presupuesto 2008
		<b>23 EXTENSIÓN UNIVERSITARIA</b>			<b>309.369,05</b>
	<b>161 UNIVERSIDAD ESTATAL DE CUENCA</b>				<b>27.696.543,29</b>
	162 UNIVERSIDAD ESTATAL DE BOLIVAR	01 ADMINISTRACIÓN DE LA EDUCACIÓN SUPERIOR	0 SIN PROYECTO	1 Administración general de las actividades institucionales	10.420.212,25
			<b>0 SIN PROYECTO</b>		<b>10.420.212,25</b>
		<b>01 ADMINISTRACIÓN DE LA EDUCACIÓN SUPERIOR</b>			<b>10.420.212,25</b>
		21 PROVISIÓN DE EDUCACIÓN SUPERIOR	0 SIN PROYECTO	1 Formación de profesionales con excelencia académica y humana	10.000,00
				2 Equipamiento y obras de infraestructura	707.349,10
				3 Otorgamiento de becas a través de convenios nacionales e internacionales	36.900,00
			<b>0 SIN PROYECTO</b>		<b>754.249,10</b>
		<b>21 PROVISIÓN DE EDUCACIÓN SUPERIOR</b>			<b>754.249,10</b>
		22 FOMENTO Y DESARROLLO CIENTÍFICO Y TECNOLÓGICO	1 Investigación y desarrollo científico universitario	1 Contratación de equipo de investigación científica y desarrollo y dotación de equipamiento	45.000,00
				<b>1 Investigación y desarrollo científico universitario</b>	<b>45.000,00</b>
		<b>22 FOMENTO Y DESARROLLO CIENTÍFICO Y TECNOLÓGICO</b>			<b>45.000,00</b>
		23 EXTENSIÓN UNIVERSITARIA	0 SIN PROYECTO	1 Servicios a la comunidad	10.000,00
			<b>0 SIN PROYECTO</b>		<b>10.000,00</b>
		<b>23 EXTENSIÓN UNIVERSITARIA</b>			<b>10.000,00</b>
	<b>162 UNIVERSIDAD ESTATAL DE BOLIVAR</b>				<b>11.229.461,35</b>
	163 ESCUELA SUPERIOR POLITÉCNICA DEL CHIMBORAZO	01 ADMINISTRACIÓN DE LA EDUCACIÓN SUPERIOR	0 SIN PROYECTO	1 Administración general de las actividades institucionales	6.430.603,92
			<b>0 SIN PROYECTO</b>		<b>6.430.603,92</b>
		<b>01 ADMINISTRACIÓN DE LA EDUCACIÓN SUPERIOR</b>			<b>6.430.603,92</b>
		21 PROVISIÓN DE EDUCACIÓN SUPERIOR	0 SIN PROYECTO	1 Formación de profesionales con excelencia académica y humana	12.876.923,11
				2 Equipamiento	748.520,12
				3 Otorgamiento de becas a través de convenios nacionales e internacionales	337.000,01
			<b>0 SIN PROYECTO</b>		<b>13.962.443,24</b>
			1 Desarrollo físico	1 Construcción de varias obras	1.200.000,00
			<b>1 Desarrollo físico</b>		<b>1.200.000,00</b>
		<b>21 PROVISIÓN DE EDUCACIÓN SUPERIOR</b>			<b>15.162.443,24</b>
		22 FOMENTO Y DESARROLLO CIENTÍFICO Y TECNOLÓGICO	1 Investigación y desarrollo científico universitario	1 Contratación de equipo de investigación científica y desarrollo y dotación de equipamiento	200.000,00
				<b>1 Investigación y desarrollo científico universitario</b>	<b>200.000,00</b>
		<b>22 FOMENTO Y DESARROLLO CIENTÍFICO Y TECNOLÓGICO</b>			<b>200.000,00</b>
		23 EXTENSIÓN UNIVERSITARIA	0 SIN PROYECTO	1 Servicios a la comunidad	123.373,44
			<b>0 SIN PROYECTO</b>		<b>123.373,44</b>
		<b>23 EXTENSIÓN UNIVERSITARIA</b>			<b>123.373,44</b>
	<b>163 ESCUELA SUPERIOR POLITÉCNICA DEL CHIMBORAZO</b>				<b>21.916.420,60</b>

**PRESUPUESTO GENERAL DEL ESTADO  
CONSOLIDADO POR ESTRUCTURA PROGRAMATICA  
EN US DOLARES**



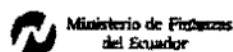
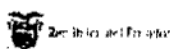
Sectorial	Entidad	Programa	Proyecto	Actividad	Presupuesto 2008					
09	SECTORIAL EDUCACIÓN	164 UNIVERSIDAD TECNICA DE MACHALA	01 ADMINISTRACIÓN DE LA EDUCACIÓN SUPERIOR	0 SIN PROYECTO	1 Administración general de las actividades institucionales	7.753.914,14				
						<b>0 SIN PROYECTO</b>	<b>7.753.914,14</b>			
						<b>01 ADMINISTRACIÓN DE LA EDUCACIÓN SUPERIOR</b>	<b>7.753.914,14</b>			
					21 PROVISIÓN DE EDUCACIÓN SUPERIOR	0 SIN PROYECTO	1 Formación de profesionales con excelencia académica y humana	10.644.413,09		
					<b>0 SIN PROYECTO</b>	<b>10.644.413,09</b>				
					<b>21 PROVISIÓN DE EDUCACIÓN SUPERIOR</b>	<b>10.644.413,09</b>				
					22 FOMENTO Y DESARROLLO CIENTÍFICO Y TECNOLÓGICO	0 SIN PROYECTO	1 Desarrollo de la investigación científica	162.882,47		
					<b>0 SIN PROYECTO</b>	<b>162.882,47</b>				
					<b>22 FOMENTO Y DESARROLLO CIENTÍFICO Y TECNOLÓGICO</b>	<b>162.882,47</b>				
					<b>164 UNIVERSIDAD TECNICA DE MACHALA</b>	<b>18.561.209,70</b>				
		165	UNIVERSIDAD TECNICA LUIS VARGAS TORRES DE ESMERALDAS	01 ADMINISTRACIÓN DE LA EDUCACIÓN SUPERIOR	0 SIN PROYECTO	1 Administración general de las actividades institucionales	6.568.359,76			
								<b>0 SIN PROYECTO</b>	<b>6.568.359,76</b>	
								<b>01 ADMINISTRACIÓN DE LA EDUCACIÓN SUPERIOR</b>	<b>6.568.359,76</b>	
							21 PROVISIÓN DE EDUCACIÓN SUPERIOR	0 SIN PROYECTO	1 Formación de profesionales con excelencia académica y humana	6.021.819,48
							<b>0 SIN PROYECTO</b>	<b>6.021.819,48</b>		
				<b>21 PROVISIÓN DE EDUCACIÓN SUPERIOR</b>	<b>6.021.819,48</b>					
				1 Obras de infraestructura	1 Construcción de obras civiles	160.000,00				
				<b>1 Obras de infraestructura</b>	<b>160.000,00</b>					
				<b>21 PROVISIÓN DE EDUCACIÓN SUPERIOR</b>	<b>6.181.819,48</b>					
				22 FOMENTO Y DESARROLLO CIENTÍFICO Y TECNOLÓGICO	1 Investigación y desarrollo científico universitario	1 Contratación de equipo de investigación científica y desarrollo y dotación de equipamiento	80.000,00			
					2 Otorgamiento de becas	74.000,00				
				<b>1 Investigación y desarrollo científico universitario</b>	<b>154.000,00</b>					
				<b>22 FOMENTO Y DESARROLLO CIENTÍFICO Y TECNOLÓGICO</b>	<b>154.000,00</b>					
				23 EXTENSIÓN UNIVERSITARIA	1 Proyecto de Fortalecimiento a los Gobiernos Locales en el Manejo de RR.NN.	376.064,74				
				<b>1 Proyecto de Fortalecimiento a los Gobiernos Locales en el Manejo de RR.NN.</b>	<b>376.064,74</b>					
			<b>23 EXTENSIÓN UNIVERSITARIA</b>	<b>376.064,74</b>						
			<b>165 UNIVERSIDAD TECNICA LUIS VARGAS TORRES DE ESMERALDAS</b>	<b>13.280.243,96</b>						
166	UNIVERSIDAD DE GUAYAQUIL	01 ADMINISTRACIÓN DE LA EDUCACIÓN SUPERIOR	0 SIN PROYECTO	1 Administración general de las actividades institucionales	23.533.346,84					
						<b>0 SIN PROYECTO</b>	<b>23.533.346,84</b>			
						<b>01 ADMINISTRACIÓN DE LA EDUCACIÓN SUPERIOR</b>	<b>23.533.346,84</b>			
					21 PROVISIÓN DE EDUCACIÓN SUPERIOR	0 SIN PROYECTO	1 Formación de profesionales con excelencia académica y humana	57.873.670,83		
						2 Equipamiento	1.953.365,00			
					<b>0 SIN PROYECTO</b>	<b>59.827.035,83</b>				
			1 OBRAS DE INFRAESTRUCTURA Y EQUIPAMIENTO	1 Construcción del edificio	2.717.302,00					

**PRESUPUESTO GENERAL DEL ESTADO  
CONSOLIDADO POR ESTRUCTURA PROGRAMATICA  
EN US DOLARES**



Sectorial	Entidad	Programa	Proyecto	Actividad	Presupuesto 2008
			<b>1 OBRAS DE INFRAESTRUCTURA Y EQUIPAMIENTO</b>		<b>2.717.302,00</b>
		<b>21 PROVISIÓN DE EDUCACIÓN SUPERIOR</b>			<b>62.544.337,83</b>
		22 FOMENTO Y DESARROLLO CIENTÍFICO Y TECNOLÓGICO	0 SIN PROYECTO	1 Formación de profesionales	3.050.527,00
			<b>0 SIN PROYECTO</b>		<b>3.050.527,00</b>
		<b>22 FOMENTO Y DESARROLLO CIENTÍFICO Y TECNOLÓGICO</b>			<b>3.050.527,00</b>
		23 EXTENSIÓN UNIVERSITARIA	0 SIN PROYECTO	1 Servicios a la comunidad	28.877.509,00
			<b>0 SIN PROYECTO</b>		<b>28.877.509,00</b>
			1 Hospital Universitario	1 Construcción de torres de hospitalización	5.206.110,47
			<b>1 Hospital Universitario</b>		<b>5.206.110,47</b>
		<b>23 EXTENSIÓN UNIVERSITARIA</b>			<b>34.083.619,47</b>
					<b>123.211.831,14</b>
	<b>166 UNIVERSIDAD DE GUAYAQUIL</b>				
	167 ESCUELA SUPERIOR POLITÉCNICA DEL LITORAL	01 ADMINISTRACION DE LA EDUCACIÓN SUPERIOR	0 SIN PROYECTO	1 Administración general de las actividades institucionales	8.350.243,15
			<b>0 SIN PROYECTO</b>		<b>8.350.243,15</b>
		<b>01 ADMINISTRACION DE LA EDUCACIÓN SUPERIOR</b>			<b>8.350.243,15</b>
		21 PROVISIÓN DE EDUCACIÓN SUPERIOR	0 SIN PROYECTO	1 Formación de profesionales con excelencia académica y humana	24.622.246,71
			<b>0 SIN PROYECTO</b>	2 Equipamiento	807.092,89
			<b>0 SIN PROYECTO</b>		<b>25.429.339,60</b>
			1 Desarrollo y obras de infraestructura	1 Obras de infraestructura y equipamiento	4.100.000,00
				2 Otorgamiento de becas	800.000,00
			<b>1 Desarrollo y obras de infraestructura</b>		<b>4.900.000,00</b>
		<b>21 PROVISIÓN DE EDUCACIÓN SUPERIOR</b>			<b>30.329.339,60</b>
		22 FOMENTO Y DESARROLLO CIENTÍFICO Y TECNOLÓGICO	0 SIN PROYECTO	1 Administración de las actividades científicas	475.376,53
			<b>0 SIN PROYECTO</b>		<b>475.376,53</b>
			1 Investigación y desarrollo científico universitario	1 Contratación de equipo de investigación científica y desarrollo y dotación de equipamiento	300.000,00
			<b>1 Investigación y desarrollo científico universitario</b>		<b>300.000,00</b>
		<b>22 FOMENTO Y DESARROLLO CIENTÍFICO Y TECNOLÓGICO</b>			<b>775.376,53</b>
		23 EXTENSIÓN UNIVERSITARIA	0 SIN PROYECTO	1 Servicios a la comunidad	1.327.744,56
			<b>0 SIN PROYECTO</b>		<b>1.327.744,56</b>
		<b>23 EXTENSIÓN UNIVERSITARIA</b>			<b>1.327.744,56</b>
					<b>40.782.703,84</b>
	<b>167 ESCUELA SUPERIOR POLITÉCNICA DEL LITORAL</b>				
	168 UNIVERSIDAD AGRARIA DEL ECUADOR	01 ADMINISTRACION DE LA EDUCACIÓN SUPERIOR	0 SIN PROYECTO	1 Administración general de las actividades institucionales	6.217.691,07
			<b>0 SIN PROYECTO</b>		<b>6.217.691,07</b>
		<b>01 ADMINISTRACION DE LA EDUCACIÓN SUPERIOR</b>			<b>6.217.691,07</b>
		21 PROVISIÓN DE EDUCACIÓN SUPERIOR	0 SIN PROYECTO	1 Formación de profesionales con excelencia académica / humana	10.505.893,94
			<b>0 SIN PROYECTO</b>	3 Otorgamiento de becas a través de convenios nacionales e internacionales	208.160,00
			<b>0 SIN PROYECTO</b>		<b>10.714.053,94</b>

PRESUPUESTO GENERAL DEL ESTADO  
CONSOLIDADO POR ESTRUCTURA PROGRAMATICA  
EN US DOLARES



Sectorial	Entidad	Programa	Proyecto	Actividad	Presupuesto 2008
		<b>21 PROVISIÓN DE EDUCACIÓN SUPERIOR</b>			<b>10.714.053,94</b>
		22 FOMENTO Y DESARROLLO CIENTÍFICO Y TECNOLÓGICO	1 Investigación y desarrollo científico universitario	1 Contratación de equipo de investigación científica y desarrollo y dotación de equipamiento	6.869.439,29
			<b>1 Investigación y desarrollo científico universitario</b>		<b>6.869.439,29</b>
		<b>22 FOMENTO Y DESARROLLO CIENTÍFICO Y TECNOLÓGICO</b>			<b>6.869.439,29</b>
		23 EXTENSIÓN UNIVERSITARIA	0 SIN PROYECTO	1 Servicios a la comunidad	82.740,00
			<b>0 SIN PROYECTO</b>		<b>82.740,00</b>
		<b>23 EXTENSIÓN UNIVERSITARIA</b>			<b>82.740,00</b>
	<b>168 UNIVERSIDAD AGRARIA DEL ECUADOR</b>				<b>23.883.924,30</b>
	169 UNIVERSIDAD TECNICA DEL NORTE	01 ADMINISTRACIÓN DE LA EDUCACIÓN SUPERIOR	0 SIN PROYECTO	1 Administración general de las actividades institucionales	8.145.144,58
			<b>0 SIN PROYECTO</b>		<b>8.145.144,58</b>
		<b>01 ADMINISTRACIÓN DE LA EDUCACIÓN SUPERIOR</b>			<b>8.145.144,58</b>
		21 PROVISIÓN DE EDUCACIÓN SUPERIOR	0 SIN PROYECTO	1 Formación de profesionales con excelencia académica y humana	7.421.497,10
			<b>0 SIN PROYECTO</b>		<b>7.421.497,10</b>
		<b>21 PROVISIÓN DE EDUCACIÓN SUPERIOR</b>			<b>7.421.497,10</b>
		22 FOMENTO Y DESARROLLO CIENTÍFICO Y TECNOLÓGICO	1 Investigación y desarrollo científico universitario	1 Contratación de equipo de investigación científica y desarrollo y dotación de equipamiento	310.600,00
			<b>1 Investigación y desarrollo científico universitario</b>		<b>310.600,00</b>
		<b>22 FOMENTO Y DESARROLLO CIENTÍFICO Y TECNOLÓGICO</b>			<b>310.600,00</b>
	<b>169 UNIVERSIDAD TECNICA DEL NORTE</b>				<b>15.877.241,68</b>
	170 UNIVERSIDAD NACIONAL DE LOJA	01 ADMINISTRACIÓN DE LA EDUCACIÓN SUPERIOR	0 SIN PROYECTO	1 Administración general de las actividades institucionales	10.245.444,50
			<b>0 SIN PROYECTO</b>		<b>10.245.444,50</b>
		<b>01 ADMINISTRACIÓN DE LA EDUCACIÓN SUPERIOR</b>			<b>10.245.444,50</b>
		21 PROVISIÓN DE EDUCACIÓN SUPERIOR	0 SIN PROYECTO	1 Formación de profesionales con excelencia académica y humana	11.042.010,48
				2 Equipamiento	624.553,54
				3 Otorgamiento de becas a través de convenios nacionales e internacionales	65.000,00
			<b>0 SIN PROYECTO</b>		<b>11.731.564,02</b>
			1 Infraestructura y equipamiento	1 Construcción de obras civiles	1.816.407,12
			<b>1 Infraestructura y equipamiento</b>		<b>1.816.407,12</b>
		<b>21 PROVISIÓN DE EDUCACIÓN SUPERIOR</b>			<b>13.547.971,14</b>
		22 FOMENTO Y DESARROLLO CIENTÍFICO Y TECNOLÓGICO	1 Investigación y desarrollo científico universitario	1 Contratación de equipo de investigación científica y desarrollo y dotación de equipamiento	120.000,00
			<b>1 Investigación y desarrollo científico universitario</b>		<b>120.000,00</b>
		<b>22 FOMENTO Y DESARROLLO CIENTÍFICO Y TECNOLÓGICO</b>			<b>120.000,00</b>
		23 EXTENSIÓN UNIVERSITARIA	0 SIN PROYECTO	1 Servicios a la comunidad	150.000,73
			<b>0 SIN PROYECTO</b>		<b>150.000,73</b>

**PRESUPUESTO GENERAL DEL ESTADO  
CONSOLIDADO POR ESTRUCTURA PROGRAMATICA  
EN US DOLARES**



Resolución No. 107

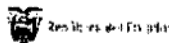


Ministerio de Finanzas  
del Ecuador

Sectorial	Entidad	Programa	Proyecto	Actividad	Presupuesto 2008
		<b>23 EXTENSIÓN UNIVERSITARIA</b>			<b>150.000,73</b>
	<b>170 UNIVERSIDAD NACIONAL DE LOJA</b>				<b>24.063.416,37</b>
	171 UNIVERSIDAD TECNICA DE BABAHYO	01 ADMINISTRACIÓN DE LA EDUCACIÓN SUPERIOR	0 SIN PROYECTO	1 Administración general de las actividades institucionales	13.466.660,41
			0 SIN PROYECTO		13.466.660,41
		<b>01 ADMINISTRACIÓN DE LA EDUCACIÓN SUPERIOR</b>			<b>13.466.660,41</b>
		21 PROVISIÓN DE EDUCACIÓN SUPERIOR	0 SIN PROYECTO	2 Equipamiento y mantenimiento	106.390,56
			0 SIN PROYECTO		106.390,56
		<b>21 PROVISIÓN DE EDUCACIÓN SUPERIOR</b>			<b>106.390,56</b>
		23 EXTENSIÓN UNIVERSITARIA	0 SIN PROYECTO	1 Servicios a la comunidad	319.895,00
			0 SIN PROYECTO		319.895,00
		<b>23 EXTENSIÓN UNIVERSITARIA</b>			<b>319.895,00</b>
	<b>171 UNIVERSIDAD TECNICA DE BABAHYO</b>				<b>13.892.945,97</b>
	172 UNIVERSIDAD TECNICA DE QUEVEDO	01 ADMINISTRACIÓN DE LA EDUCACIÓN SUPERIOR	0 SIN PROYECTO	1 Administración general de las actividades institucionales	3.824.041,84
			0 SIN PROYECTO		3.824.041,84
		<b>01 ADMINISTRACIÓN DE LA EDUCACIÓN SUPERIOR</b>			<b>3.824.041,84</b>
		21 PROVISIÓN DE EDUCACIÓN SUPERIOR	0 SIN PROYECTO	1 Formación de profesionales con excelencia académica y humana	6.257.804,00
			0 SIN PROYECTO	2 Equipamiento y obras de infraestructura	1.435.959,00
			0 SIN PROYECTO		7.693.763,00
		<b>21 PROVISIÓN DE EDUCACIÓN SUPERIOR</b>			<b>7.693.763,00</b>
		22 FOMENTO Y DESARROLLO CIENTÍFICO Y TECNOLÓGICO	1 Investigación y desarrollo científico universitario	1 Contratación de equipo de investigación científica y desarrollo y dotación de equipamiento	830.065,86
			1 Investigación y desarrollo científico universitario		830.065,86
		<b>22 FOMENTO Y DESARROLLO CIENTÍFICO Y TECNOLÓGICO</b>			<b>830.065,86</b>
	<b>172 UNIVERSIDAD TECNICA DE QUEVEDO</b>				<b>12.347.870,70</b>
	173 UNIVERSIDAD TECNICA DE MANABI	01 ADMINISTRACIÓN DE LA EDUCACIÓN SUPERIOR	0 SIN PROYECTO	1 Administración general de las actividades institucionales	11.108.589,67
			0 SIN PROYECTO		11.108.589,67
		<b>01 ADMINISTRACIÓN DE LA EDUCACIÓN SUPERIOR</b>			<b>11.108.589,67</b>
		21 PROVISIÓN DE EDUCACIÓN SUPERIOR	0 SIN PROYECTO	1 Formación de profesionales con excelencia académica y humana	8.472.154,42
				2 Equipamiento y obras de infraestructura	718.656,11
				3 Otorgamiento de becas a través de convenios nacionales e internacionales	126.880,00
			0 SIN PROYECTO		9.317.690,53
		<b>21 PROVISIÓN DE EDUCACIÓN SUPERIOR</b>			<b>9.317.690,53</b>
		22 FOMENTO Y DESARROLLO CIENTÍFICO Y TECNOLÓGICO	1 Investigación y desarrollo científico universitario	1 Contratación de equipo de investigación científica y desarrollo y dotación de equipamiento	35.204,82
			1 Investigación y desarrollo científico universitario		35.204,82
		<b>22 FOMENTO Y DESARROLLO CIENTÍFICO Y TECNOLÓGICO</b>			<b>35.204,82</b>

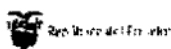


**PRESUPUESTO GENERAL DEL ESTADO  
CONSOLIDADO POR ESTRUCTURA PROGRAMATICA  
EN US DOLARES**



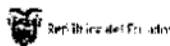
Sectorial	Entidad	Programa	Proyecto	Actividad	Presupuesto 2008
09	SECTORIAL EDUCAC	173 UNIVERSIDAD TECNICA	23 EXTENSION UNIVERSITARIA	0 SIN PROYECTO	1 Servicios a la comunidad 5.000,00
			0 SIN PROYECTO		5.000,00
		<b>23 EXTENSION UNIVERSITARIA</b>			<b>5.000,00</b>
	<b>173 UNIVERSIDAD TECNICA DE MANABI</b>				<b>20.466.485,02</b>
	174 UNIVERSIDAD LAICA ELOY ALFARO DE MANABI	01 ADMINISTRACION DE LA EDUCACION SUPERIOR	0 SIN PROYECTO	1 Administracion general de las actividades institucionales	7.788.854,87
			0 SIN PROYECTO		7.788.854,87
		<b>01 ADMINISTRACION DE LA EDUCACION SUPERIOR</b>			<b>7.788.854,87</b>
		21 PROVISION DE EDUCACION SUPERIOR	0 SIN PROYECTO	1 Formacion de profesionales con excelencia academica y humana 2 Equipamiento y obras de infraestructura	8.989.668,41 607.773,09
			0 SIN PROYECTO		9.597.441,50
		<b>21 PROVISION DE EDUCACION SUPERIOR</b>			<b>9.597.441,50</b>
		22 FOMENTO Y DESARROLLO CIENTIFICO Y TECNOLÓGICO	1 Investigacion y desarrollo cientifico universitario	1 Contratacion de equipo de investigacion cientifica y desarrollo y dotacion de equipamiento 2 Otorgamiento de becas a traves de convenios nacionales e internacionales	326.518,41 1.056.096,69
			<b>1 Investigacion y desarrollo cientifico universitario</b>		<b>1.382.615,10</b>
		<b>22 FOMENTO Y DESARROLLO CIENTIFICO Y TECNOLÓGICO</b>			<b>1.382.615,10</b>
	<b>174 UNIVERSIDAD LAICA ELOY ALFARO DE MANABI</b>				<b>18.768.911,47</b>
	175 UNIVERSIDAD CENTRAL DEL ECUADOR	01 ADMINISTRACION DE LA EDUCACION SUPERIOR	0 SIN PROYECTO	1 Administracion general de las actividades institucionales	20.549.960,31
			0 SIN PROYECTO		20.549.960,31
		<b>01 ADMINISTRACION DE LA EDUCACION SUPERIOR</b>			<b>20.549.960,31</b>
		21 PROVISION DE EDUCACION SUPERIOR	0 SIN PROYECTO	1 Formacion de profesionales con excelencia academica y humana 2 Equipamiento y obras de infraestructura 3 Otorgamiento de becas a traves de convenios nacionales e internacionales	50.497.857,81 1.667.809,00 181.124,00
			0 SIN PROYECTO		52.346.790,81
		<b>21 PROVISION DE EDUCACION SUPERIOR</b>			<b>52.346.790,81</b>
		22 FOMENTO Y DESARROLLO CIENTIFICO Y TECNOLÓGICO	1 Investigacion y desarrollo cientifico universitario	1 Contratacion de equipo de investigacion cientifica y desarrollo y dotacion de equipamiento	3.091.195,24
			<b>1 Investigacion y desarrollo cientifico universitario</b>		<b>3.091.195,24</b>
		<b>22 FOMENTO Y DESARROLLO CIENTIFICO Y TECNOLÓGICO</b>			<b>3.091.195,24</b>
		23 EXTENSION UNIVERSITARIA	0 SIN PROYECTO	1 Servicios a la comunidad	3.085.001,18
			0 SIN PROYECTO		3.085.001,18
		<b>23 EXTENSION UNIVERSITARIA</b>			<b>3.085.001,18</b>
	<b>175 UNIVERSIDAD CENTRAL DEL ECUADOR</b>				<b>79.072.947,54</b>
	176 UNIVERSIDAD TECNICA DE AMBATO	01 ADMINISTRACION DE LA EDUCACION SUPERIOR	0 SIN PROYECTO	1 Administracion general de las actividades institucionales	6.009.905,30
			0 SIN PROYECTO		6.009.905,30
		<b>01 ADMINISTRACION DE LA EDUCACION SUPERIOR</b>			<b>6.009.905,30</b>

**PRESUPUESTO GENERAL DEL ESTADO  
CONSOLIDADO POR ESTRUCTURA PROGRAMATICA  
EN US DOLARES**



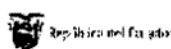
Sectorial	Entidad	Programa	Proyecto	Actividad	Presupuesto 2008
		<b>01 ADMINISTRACIÓN DE LA EDUCACIÓN SUPERIOR</b>			<b>6.009.905,30</b>
		21 PROVISIÓN DE EDUCACIÓN SUPERIOR	0 SIN PROYECTO	1 Formación de profesionales con excelencia académica y humana	15.957.692,45
			<b>0 SIN PROYECTO</b>		<b>15.957.692,45</b>
			1 Obras de infraestructura y equipamiento	1 Construcciones universitarias	535.127,00
			<b>1 Obras de infraestructura y equipamiento</b>		<b>535.127,00</b>
		<b>21 PROVISIÓN DE EDUCACIÓN SUPERIOR</b>			<b>16.492.819,45</b>
		22 FOMENTO Y DESARROLLO CIENTÍFICO Y TECNOLÓGICO	0 SIN PROYECTO	1 Desarrollo de proyectos de investigación científica, dotación y equipamiento	414.540,00
			<b>0 SIN PROYECTO</b>		<b>414.540,00</b>
			1 Investigaciones Institucionales	1 Desarrollo de programas de investigación y dotación de equipamiento	370.500,00
			<b>1 Investigaciones Institucionales</b>		<b>370.500,00</b>
		<b>22 FOMENTO Y DESARROLLO CIENTÍFICO Y TECNOLÓGICO</b>			<b>785.040,00</b>
		23 EXTENSIÓN UNIVERSITARIA	0 SIN PROYECTO	1 Servicios a la comunidad	1.252.747,07
			<b>0 SIN PROYECTO</b>		<b>1.252.747,07</b>
		<b>23 EXTENSIÓN UNIVERSITARIA</b>			<b>1.252.747,07</b>
	<b>176 UNIVERSIDAD TECNICA DE AMBATO</b>				<b>24.540.511,82</b>
	177 ESCUELA POLITÉCNICA NACIONAL	01 ADMINISTRACIÓN DE LA EDUCACIÓN SUPERIOR	0 SIN PROYECTO	1 Administración general de las actividades institucionales	8.412.367,93
			<b>0 SIN PROYECTO</b>		<b>8.412.367,93</b>
		<b>01 ADMINISTRACIÓN DE LA EDUCACIÓN SUPERIOR</b>			<b>8.412.367,93</b>
		21 PROVISIÓN DE EDUCACIÓN SUPERIOR	0 SIN PROYECTO	1 Formación de profesionales con excelencia académica y humana	18.832.853,00
				2 Equipamiento	510.572,73
			<b>0 SIN PROYECTO</b>		<b>19.343.425,73</b>
			1 Obras de infraestructura	1 Construcción de edificio	3.303.384,95
			<b>1 Obras de infraestructura</b>		<b>3.303.384,95</b>
		<b>21 PROVISIÓN DE EDUCACIÓN SUPERIOR</b>			<b>22.646.810,68</b>
		22 FOMENTO Y DESARROLLO CIENTÍFICO Y TECNOLÓGICO	0 SIN PROYECTO	1 Adquisición de equipos de investigación y desarrollo científico universitario	1.735.031,00
				2 Monitoreo y control de la actividad sísmica en el país	1.594.916,00
				3 Capacitación y actualización de conocimientos de ciencia y tecnología	2.309.717,00
			<b>0 SIN PROYECTO</b>		<b>5.639.664,00</b>
		<b>22 FOMENTO Y DESARROLLO CIENTÍFICO Y TECNOLÓGICO</b>			<b>5.639.664,00</b>
	<b>177 ESCUELA POLITÉCNICA NACIONAL</b>				<b>36.698.842,61</b>
	178 UNIVERSIDAD ANDINA SIMÓN BOLÍVAR	01 ADMINISTRACIÓN DE LA EDUCACIÓN SUPERIOR	0 SIN PROYECTO	1 Administración general de las actividades institucionales	2.487.119,78
			<b>0 SIN PROYECTO</b>		<b>2.487.119,78</b>
		<b>01 ADMINISTRACIÓN DE LA EDUCACIÓN SUPERIOR</b>			<b>2.487.119,78</b>
		21 PROVISIÓN DE EDUCACIÓN SUPERIOR	0 SIN PROYECTO	1 Programas de posgrado	4.181.403,41
			<b>0 SIN PROYECTO</b>		<b>4.181.403,41</b>

PRESUPUESTO GENERAL DEL ESTADO  
CONSOLIDADO POR ESTRUCTURA PROGRAMATICA  
EN US DOLARES



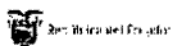
Sectorial	Entidad	Programa	Proyecto	Actividad	Presupuesto 2008							
09	SECTORIAL EDUCACION	178	UNIVERSIDAD ANDINA	21	PROVISIÓN DE EDUCACIÓN SUPERIOR	1 Equipamiento y obras de infraestructura	1 Construcción edificio	2.040.000,00				
							2 Equipamiento en general	642.000,00				
							<b>1 Equipamiento y obras de infraestructura</b>		<b>2.682.000,00</b>			
							<b>21 PROVISIÓN DE EDUCACIÓN SUPERIOR</b>		<b>6.863.403,41</b>			
							22 FOMENTO Y DESARROLLO CIENTÍFICO Y TECNOLÓGICO	1 Investigación y desarrollo científico universitario	1 Desarrollo de proyectos de investigación científica y cooperación	1.714.467,48		
								<b>1 Investigación y desarrollo científico universitario</b>		<b>1.714.467,48</b>		
							<b>22 FOMENTO Y DESARROLLO CIENTÍFICO Y TECNOLÓGICO</b>		<b>1.714.467,48</b>			
							23 EXTENSIÓN UNIVERSITARIA	0 SIN PROYECTO	1 Formación y promoción social	346.450,00		
									2 Servicios a la comunidad	300.000,00		
								<b>0 SIN PROYECTO</b>		<b>646.450,00</b>		
							1 EXTENSIÓN UNIVERSITARIA		1 Formación y promoción social	454.000,00		
									2 Servicios a la Comunidad	316.000,00		
								<b>1 EXTENSIÓN UNIVERSITARIA</b>		<b>770.000,00</b>		
							<b>23 EXTENSIÓN UNIVERSITARIA</b>			<b>1.416.450,00</b>		
							<b>178 UNIVERSIDAD ANDINA SIMON BOLIVAR</b>			<b>12.481.440,67</b>		
							179	UNIVERSIDAD TECNICA DE COTOPAXI	01- ADMINISTRACIÓN DE LA EDUCACIÓN SUPERIOR	0 SIN PROYECTO	1 Administración general de las actividades institucionales	5.112.771,60
										<b>0 SIN PROYECTO</b>		<b>5.112.771,60</b>
									<b>01 ADMINISTRACIÓN DE LA EDUCACIÓN SUPERIOR</b>		<b>5.112.771,60</b>	
							21	PROVISIÓN DE EDUCACIÓN SUPERIOR	0 SIN PROYECTO	1 Formación de profesionales con excelencia académica y humana	95.817,12	
											2 Equipamiento	637.206,38
									3 Otorgamiento de becas a través de convenios nacionales e internacionales	240.000,00		
								<b>0 SIN PROYECTO</b>		<b>973.023,50</b>		
							1	OBRAS DE INFRAESTRUCTURA Y EQUIPAMIENTO	1 Construcción del edificio	2.300.000,00		
		<b>1 OBRAS DE INFRAESTRUCTURA Y EQUIPAMIENTO</b>		<b>2.300.000,00</b>								
		<b>21 PROVISIÓN DE EDUCACIÓN SUPERIOR</b>			<b>3.273.023,50</b>							
		22	FOMENTO Y DESARROLLO CIENTÍFICO Y TECNOLÓGICO	1 Investigación y desarrollo científico universitario	1 Contratación de equipo de investigación científica y desarrollo y dotación de equipamiento	45.000,00						
					<b>1 Investigación y desarrollo científico universitario</b>		<b>45.000,00</b>					
		<b>22 FOMENTO Y DESARROLLO CIENTÍFICO Y TECNOLÓGICO</b>			<b>45.000,00</b>							
		23	EXTENSIÓN UNIVERSITARIA	0 SIN PROYECTO	1 Servicios a la comunidad	37.000,00						
					<b>0 SIN PROYECTO</b>		<b>37.000,00</b>					
		<b>23 EXTENSIÓN UNIVERSITARIA</b>			<b>37.000,00</b>							
		<b>179 UNIVERSIDAD TECNICA DE COTOPAXI</b>			<b>8.467.793,10</b>							
		180	UNIVERSIDAD NACIONAL DE CHIMBORAZO	01 ADMINISTRACIÓN DE LA EDUCACIÓN SUPERIOR	0 SIN PROYECTO	1 Administración general de las actividades institucionales	12.675.117,75					
					<b>0 SIN PROYECTO</b>		<b>12.675.117,75</b>					

**PRESUPUESTO GENERAL DEL ESTADO  
CONSOLIDADO POR ESTRUCTURA PROGRAMATICA  
EN US DOLARES**



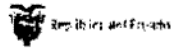
Sectorial	Entidad	Programa	Proyecto	Actividad	Presupuesto 2008
		<b>01 ADMINISTRACIÓN DE LA EDUCACIÓN SUPERIOR</b>			<b>12.675.117,75</b>
		21 PROVISIÓN DE EDUCACIÓN SUPERIOR	0 SIN PROYECTO	1 Formación de profesionales con excelencia académica y humana	1.011.152,65
			<b>0 SIN PROYECTO</b>		<b>1.011.152,65</b>
			1 OBRAS DE INFRAESTRUCTURA Y EQUIPAMIENTO	1 Construcción de varias obras	3.730.000,00
			<b>1 OBRAS DE INFRAESTRUCTURA Y EQUIPAMIENTO</b>		<b>3.730.000,00</b>
		<b>21 PROVISIÓN DE EDUCACIÓN SUPERIOR</b>			<b>4.741.152,65</b>
		22 FOMENTO Y DESARROLLO CIENTÍFICO Y TECNOLÓGICO	1 Investigación y desarrollo científico universitario	1 Contratación de equipo de investigación científica y desarrollo y dotación de equipamiento	78.000,00
			<b>1 Investigación y desarrollo científico universitario</b>		<b>78.000,00</b>
		<b>22 FOMENTO Y DESARROLLO CIENTÍFICO Y TECNOLÓGICO</b>			<b>78.000,00</b>
		23 EXTENSIÓN UNIVERSITARIA	0 SIN PROYECTO	1 Servicios a la comunidad	82.000,00
			<b>0 SIN PROYECTO</b>		<b>82.000,00</b>
		<b>23 EXTENSIÓN UNIVERSITARIA</b>			<b>82.000,00</b>
					<b>17.576.270,40</b>
180	UNIVERSIDAD NACIONAL DE CHIMBORAZO				
	181 UNIVERSIDAD ESTATAL DE MILAGRO	01 ADMINISTRACIÓN DE LA EDUCACIÓN SUPERIOR	0 SIN PROYECTO	1 Administración general de las actividades institucionales	2.450.923,42
			<b>0 SIN PROYECTO</b>		<b>2.450.923,42</b>
		<b>01 ADMINISTRACIÓN DE LA EDUCACIÓN SUPERIOR</b>			<b>2.450.923,42</b>
		21 PROVISIÓN DE EDUCACIÓN SUPERIOR	0 SIN PROYECTO	1 Formación de profesionales con excelencia académica y humana	2.666.203,31
				2 Equipamiento y obras de infraestructura	336.600,00
				3 Otorgamiento de becas a través de convenios nacionales e internacionales	73.022,91
			<b>0 SIN PROYECTO</b>		<b>3.075.826,22</b>
		<b>21 PROVISIÓN DE EDUCACIÓN SUPERIOR</b>			<b>3.075.826,22</b>
		22 FOMENTO Y DESARROLLO CIENTÍFICO Y TECNOLÓGICO	0 SIN PROYECTO	1 Administración de actividades de fomento y desarrollo científico	234.500,00
			<b>0 SIN PROYECTO</b>		<b>234.500,00</b>
			1 Investigación y desarrollo científico universitario	1 Contratación de equipo de investigación científica y desarrollo y dotación de equipamiento	715.376,79
			<b>1 Investigación y desarrollo científico universitario</b>		<b>715.376,79</b>
		<b>22 FOMENTO Y DESARROLLO CIENTÍFICO Y TECNOLÓGICO</b>			<b>949.876,79</b>
		23 EXTENSIÓN UNIVERSITARIA	0 SIN PROYECTO	1 Servicios a la comunidad	51.200,00
			<b>0 SIN PROYECTO</b>		<b>51.200,00</b>
		<b>23 EXTENSIÓN UNIVERSITARIA</b>			<b>51.200,00</b>
					<b>6.527.826,43</b>
181	UNIVERSIDAD ESTATAL DE MILAGRO				
	182 UNIVERSIDAD ESTATAL DEL SUR DE MANABI	01 ADMINISTRACIÓN DE LA EDUCACIÓN SUPERIOR	0 SIN PROYECTO	1 Administración general de las actividades institucionales	2.492.658,30
			<b>0 SIN PROYECTO</b>		<b>2.492.658,30</b>
		<b>01 ADMINISTRACIÓN DE LA EDUCACIÓN SUPERIOR</b>			<b>2.492.658,30</b>

**PRESUPUESTO GENERAL DEL ESTADO  
CONSOLIDADO POR ESTRUCTURA PROGRAMATICA  
EN US DOLARES**



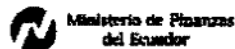
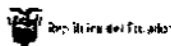
Sectorial	Entidad	Programa	Proyecto	Actividad	Presupuesto 2008	
09	SECTORIAL EDUCAC	182 UNIVERSIDAD ESTATA	21 PROVISION DE EDUCACION SUPERIOR	0 SIN PROYECTO	1 Formación de profesionales con excelencia académica y humana 2 Otorgamiento de becas	2.002.402,41 5.000,00
			<b>0 SIN PROYECTO</b>			<b>2.007.402,41</b>
			1 OBRAS DE INFRAESTRUCTURA Y EQUIPAMIENTO	1 Construcción y equipamiento de edificio		345.000,00
			<b>1 OBRAS DE INFRAESTRUCTURA Y EQUIPAMIENTO</b>			<b>345.000,00</b>
		<b>21 PROVISION DE EDUCACION SUPERIOR</b>				<b>2.352.402,41</b>
		22 FOMENTO Y DESARROLLO CIENTIFICO Y TECNOLÓGICO	1 Investigación y desarrollo científico universitario	1 Contratación de equipo de investigación científica y desarrollo y dotación de equipamiento		74.500,00
			<b>1 Investigación y desarrollo científico universitario</b>			<b>74.500,00</b>
		<b>22 FOMENTO Y DESARROLLO CIENTIFICO Y TECNOLÓGICO</b>				<b>74.500,00</b>
		23 EXTENSION UNIVERSITARIA	0 SIN PROYECTO	1 Servicios a la comunidad		73.000,00
			<b>0 SIN PROYECTO</b>			<b>73.000,00</b>
		<b>23 EXTENSION UNIVERSITARIA</b>				<b>73.000,00</b>
						<b>4.992.560,71</b>
182	UNIVERSIDAD ESTATAL DEL SUR DE MANABI					
185	UNIVERSIDAD ESTATAL AMAZONICA	01 ADMINISTRACION DE LA EDUCACION SUPERIOR	0 SIN PROYECTO	1 Administración general de las actividades institucionales		1.081.220,92
			<b>0 SIN PROYECTO</b>			<b>1.081.220,92</b>
		<b>01 ADMINISTRACION DE LA EDUCACION SUPERIOR</b>				<b>1.081.220,92</b>
		21 PROVISION DE EDUCACION SUPERIOR	0 SIN PROYECTO	1 Formación de profesionales con excelencia académica y humana		762.184,59
			<b>0 SIN PROYECTO</b>			<b>762.184,59</b>
			1 Obras de infraestructura y equipamiento	1 Construcción y equipamiento de edificio		2.559.400,00
			<b>1 Obras de infraestructura y equipamiento</b>			<b>2.559.400,00</b>
		<b>21 PROVISION DE EDUCACION SUPERIOR</b>				<b>3.321.584,59</b>
		22 FOMENTO Y DESARROLLO CIENTIFICO Y TECNOLÓGICO	1 Investigación y desarrollo científico universitario	1 Contratación de equipo de investigación científica y desarrollo y dotación de equipamiento		184.160,00
			<b>1 Investigación y desarrollo científico universitario</b>			<b>184.160,00</b>
		<b>22 FOMENTO Y DESARROLLO CIENTIFICO Y TECNOLÓGICO</b>				<b>184.160,00</b>
		23 EXTENSION UNIVERSITARIA	0 SIN PROYECTO	1 Servicios a la comunidad		25.680,00
			<b>0 SIN PROYECTO</b>			<b>25.680,00</b>
		<b>23 EXTENSION UNIVERSITARIA</b>				<b>25.680,00</b>
						<b>4.612.645,51</b>
185	UNIVERSIDAD ESTATAL AMAZONICA					
186	FACULTAD DE CIENCIAS SOCIALES - FLACSO - SE	01 GESTION INSTITUCIONAL	0 SIN PROYECTO	1 Administración general de las actividades institucionales		2.411.817,68
			<b>0 SIN PROYECTO</b>			<b>2.411.817,68</b>
			1 Infraestructura y equipamiento	1 Construcción de obras civiles		195.000,00
			<b>1 Infraestructura y equipamiento</b>			<b>195.000,00</b>
		<b>01 GESTION INSTITUCIONAL</b>				<b>2.606.817,68</b>
		21 PROVISION DE EDUCACION SUPERIOR	0 SIN PROYECTO	1 Programas de posgrado		1.661.486,88
			<b>0 SIN PROYECTO</b>			<b>1.661.486,88</b>

PRESUPUESTO GENERAL DEL ESTADO  
CONSOLIDADO POR ESTRUCTURA PROGRAMATICA  
EN US DOLARES



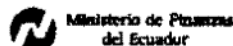
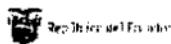
Sectorial	Entidad	Programa	Proyecto	Actividad	Presupuesto 2008
			0 SIN PROYECTO		1.661.486,88
			1 Otorgamiento de becas	1 Otorgamiento de becas	374.400,00
			1 Otorgamiento de becas		374.400,00
		<b>21 PROVISIÓN DE EDUCACIÓN SUPERIOR</b>			<b>2.035.886,88</b>
		22 FOMENTO Y DESARROLLO CIENTÍFICO Y TECNOLÓGICO	0 SIN PROYECTO	1 Investigación y desarrollo de ciencias sociales	372.219,99
			0 SIN PROYECTO		372.219,99
			1 Investigación y desarrollo científico universitario	1 Contratación de equipo de investigación científica y desarrollo y dotación de equipamiento	27.000,00
			1 Investigación y desarrollo científico universitario		27.000,00
		<b>22 FOMENTO Y DESARROLLO CIENTÍFICO Y TECNOLÓGICO</b>			<b>399.219,99</b>
		23 EXTENSIÓN UNIVERSITARIA	0 SIN PROYECTO	2 Servicios a la comunidad	64.618,74
			0 SIN PROYECTO		64.618,74
		<b>23 EXTENSIÓN UNIVERSITARIA</b>			<b>64.618,74</b>
	<b>186 FACULTAD DE CIENCIAS SOCIALES - FLACSO - SE</b>				<b>5.106.942,89</b>
	187 UNIVERSIDAD ESTATAL PENINSULA DE SANTA ELENA	01 ADMINISTRACIÓN DE LA EDUCACIÓN SUPERIOR	0 SIN PROYECTO	1 Administración general de las actividades institucionales	4.386.056,08
			0 SIN PROYECTO		4.386.056,08
		<b>01 ADMINISTRACIÓN DE LA EDUCACIÓN SUPERIOR</b>			<b>4.386.056,08</b>
		21 PROVISIÓN DE EDUCACIÓN SUPERIOR	0 SIN PROYECTO	1 Formación de profesionales con excelencia académica y humana	347.678,57
				2 Equipamiento y obras de infraestructura	802.880,91
				3 Otorgamiento de becas a través de convenios nacionales e internacionales	74.408,49
			0 SIN PROYECTO		1.224.967,97
			1 Obras de infraestructura	1 Construcción de edificios y alcantarillado	1.071.358,22
			1 Obras de infraestructura		1.071.358,22
		<b>21 PROVISIÓN DE EDUCACIÓN SUPERIOR</b>			<b>2.296.326,19</b>
		22 FOMENTO Y DESARROLLO CIENTÍFICO Y TECNOLÓGICO	1 Investigación y desarrollo científico universitario	1 Contratación de equipo de investigación científica y desarrollo y dotación de equipamiento	112.121,79
			1 Investigación y desarrollo científico universitario		112.121,79
		<b>22 FOMENTO Y DESARROLLO CIENTÍFICO Y TECNOLÓGICO</b>			<b>112.121,79</b>
		23 EXTENSIÓN UNIVERSITARIA	0 SIN PROYECTO	1 Servicios a la comunidad	92.000,00
			0 SIN PROYECTO		92.000,00
		<b>23 EXTENSIÓN UNIVERSITARIA</b>			<b>92.000,00</b>
	<b>187 UNIVERSIDAD ESTATAL PENINSULA DE SANTA ELENA</b>				<b>6.886.504,06</b>
	188 ESCUELA SUPERIOR POLITÉCNICA AGROPECUARIA DE MANABI	01 ADMINISTRACIÓN DE LA EDUCACIÓN SUPERIOR	0 SIN PROYECTO	1 Administración general de las actividades institucionales	3.825.126,66
			0 SIN PROYECTO		3.825.126,66
		<b>01 ADMINISTRACIÓN DE LA EDUCACIÓN SUPERIOR</b>			<b>3.825.126,66</b>
		21 PROVISIÓN DE EDUCACIÓN SUPERIOR	0 SIN PROYECTO	1 Formación de profesionales con excelencia académica y humana	221.375,00

**PRESUPUESTO GENERAL DEL ESTADO  
CONSOLIDADO POR ESTRUCTURA PROGRAMATICA  
EN US DOLARES**



Sectorial	Entidad	Programa	Proyecto	Actividad	Presupuesto 2008	
09	SECTORIAL EDUCAC	188 ESCUELA SUPERIOR	PC 21 PROVISIÓN DE EDUCACIÓ	0 SIN PROYECTO	2 Equipamiento	340.000,00
				<b>0 SIN PROYECTO</b>		<b>561.375,00</b>
			1 Obras de infraestructura	1 Construcción edificio		969.000,00
			<b>1 Obras de infraestructura</b>			<b>969.000,00</b>
		<b>21 PROVISIÓN DE EDUCACIÓN SUPERIOR</b>				<b>1.530.375,00</b>
		22 FOMENTO Y DESARROLLO CIENTÍFICO Y TECNOLÓGICO	1 Investigación y desarrollo científico universitario	1 Contratación de equipo de investigación científica y desarrollo y dotación de equipamiento		235.000,00
				2 Otorgamiento de becas		15.000,00
			<b>1 Investigación y desarrollo científico universitario</b>			<b>250.000,00</b>
		<b>22 FOMENTO Y DESARROLLO CIENTÍFICO Y TECNOLÓGICO</b>				<b>250.000,00</b>
		23 EXTENSIÓN UNIVERSITARIA	0 SIN PROYECTO	1 Servicios a la comunidad		134.200,00
			<b>0 SIN PROYECTO</b>			<b>134.200,00</b>
		<b>23 EXTENSIÓN UNIVERSITARIA</b>				<b>134.200,00</b>
		<b>188 ESCUELA SUPERIOR POLITÉCNICA AGROPECUARIA DE MANABI</b>				<b>5.739.701,66</b>
	189 ESCUELA POLITÉCNICA DEL EJERCITO	01 ADMINISTRACIÓN DE LA EDUCACIÓN SUPERIOR	0 SIN PROYECTO	1 Administración general de las actividades institucionales		14.215.102,96
			<b>0 SIN PROYECTO</b>			<b>14.215.102,96</b>
		<b>01 ADMINISTRACIÓN DE LA EDUCACIÓN SUPERIOR</b>				<b>14.215.102,96</b>
		21 PROVISIÓN DE EDUCACIÓN SUPERIOR	0 SIN PROYECTO	1 Formación de profesionales con excelencia académica y humana		16.136.100,00
				2 Equipamiento y obras de infraestructura		1.617.416,29
				3 Otorgamiento de becas a través de convenios nacionales e internacionales		1.953.213,00
			<b>0 SIN PROYECTO</b>			<b>19.706.729,29</b>
		<b>21 PROVISIÓN DE EDUCACIÓN SUPERIOR</b>				<b>19.706.729,29</b>
		22 FOMENTO Y DESARROLLO CIENTÍFICO Y TECNOLÓGICO	1 Investigación y desarrollo científico universitario	1 Contratación de equipo de investigación científica y desarrollo y dotación de equipamiento		8.239.719,75
			<b>1 Investigación y desarrollo científico universitario</b>			<b>8.239.719,75</b>
		<b>22 FOMENTO Y DESARROLLO CIENTÍFICO Y TECNOLÓGICO</b>				<b>8.239.719,75</b>
		23 EXTENSIÓN UNIVERSITARIA	0 SIN PROYECTO	1 Servicios a la comunidad		2.135.000,00
			<b>0 SIN PROYECTO</b>			<b>2.135.000,00</b>
		<b>23 EXTENSIÓN UNIVERSITARIA</b>				<b>2.135.000,00</b>
		<b>189 ESCUELA POLITÉCNICA DEL EJERCITO</b>				<b>44.296.552,00</b>
	190 CASA DE LA CULTURA ECUATORIANA NUCLEO DEL AZUAY	20 FOMENTO Y DIFUSION CULTURAL	0 SIN PROYECTO	1 Fomento y difusión de la cultura		464.039,78
			<b>0 SIN PROYECTO</b>			<b>464.039,78</b>
		<b>20 FOMENTO Y DIFUSION CULTURAL</b>				<b>464.039,78</b>
		21 INVERSIÓN EN CULTURA	1 Difusión Cultural	1 Recuperación y Rescate del Patrimonio Cultural		45.050,00
			<b>1 Difusión Cultural</b>			<b>45.050,00</b>
		<b>21 INVERSIÓN EN CULTURA</b>				<b>45.050,00</b>
		<b>190 CASA DE LA CULTURA ECUATORIANA NUCLEO DEL AZUAY</b>				<b>909.089,78</b>

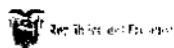
**PRESUPUESTO GENERAL DEL ESTADO  
CONSOLIDADO POR ESTRUCTURA PROGRAMATICA  
EN US DOLARES**



Sectorial	Entidad	Programa	Proyecto	Actividad	Presupuesto 2008
09 SECTORIAL EDUCAC	191 CASA DE LA CULTURA ECUATORIANA NUCLEO DE BOLIVAR	20 FOMENTO Y DIFUSION CULTURAL	0 SIN PROYECTO	1 Fomento y difusión de la cultura	167.587,40
			<b>0 SIN PROYECTO</b>		<b>167.587,40</b>
		<b>20 FOMENTO Y DIFUSION CULTURAL</b>			<b>167.587,40</b>
		21 INVERSION EN CULTURA	1 Difusión Cultural	1 Recuperación y Rescate del Patrimonio Cultural	64.576,12
			<b>1 Difusión Cultural</b>		<b>64.576,12</b>
		<b>21 INVERSION EN CULTURA</b>			<b>64.576,12</b>
					<b>232.163,52</b>
	<b>191 CASA DE LA CULTURA ECUATORIANA NUCLEO DE BOLIVAR</b>				
	192 CASA DE LA CULTURA ECUATORIANA NUCLEO DE CAÑAR	20 FOMENTO Y DIFUSION CULTURAL	0 SIN PROYECTO	1 Fomento y difusión de la cultura	201.089,78
			<b>0 SIN PROYECTO</b>		<b>201.089,78</b>
		<b>20 FOMENTO Y DIFUSION CULTURAL</b>			<b>201.089,78</b>
		21 INVERSION EN CULTURA	1 Difusión Cultural	1 Recuperación y Rescate del Patrimonio Cultural	45.000,00
				3 Infraestructura Cultural	7.500,00
			<b>1 Difusión Cultural</b>		<b>52.500,00</b>
		<b>21 INVERSION EN CULTURA</b>			<b>52.500,00</b>
					<b>253.589,78</b>
	<b>192 CASA DE LA CULTURA ECUATORIANA NUCLEO DE CAÑAR</b>				
	193 CASA DE LA CULTURA ECUATORIANA NUCLEO DE CARCHI	20 FOMENTO Y DIFUSION CULTURAL	0 SIN PROYECTO	1 Fomento y difusión de la cultura	234.112,68
			<b>0 SIN PROYECTO</b>		<b>234.112,68</b>
		<b>20 FOMENTO Y DIFUSION CULTURAL</b>			<b>234.112,68</b>
		21 INVERSION EN CULTURA	1 Difusión Cultural	1 Recuperación y Rescate del Patrimonio Cultural	45.500,00
				3 Infraestructura Cultural	34.593,00
			<b>1 Difusión Cultural</b>		<b>80.093,00</b>
		<b>21 INVERSION EN CULTURA</b>			<b>80.093,00</b>
					<b>314.205,68</b>
	<b>193 CASA DE LA CULTURA ECUATORIANA NUCLEO DE CARCHI</b>				
	194 CASA DE LA CULTURA ECUATORIANA NUCLEO DE COTOPAXI	20 FOMENTO Y DIFUSION CULTURAL	0 SIN PROYECTO	1 Fomento y difusión de la cultura	181.343,15
			<b>0 SIN PROYECTO</b>		<b>181.343,15</b>
		<b>20 FOMENTO Y DIFUSION CULTURAL</b>			<b>181.343,15</b>
		21 INVERSION EN CULTURA	1 Difusión Cultural	1 Recuperación y Rescate del Patrimonio Cultural	53.464,28
			<b>1 Difusión Cultural</b>		<b>53.464,28</b>
		<b>21 INVERSION EN CULTURA</b>			<b>53.464,28</b>
					<b>234.807,43</b>
	<b>194 CASA DE LA CULTURA ECUATORIANA NUCLEO DE COTOPAXI</b>				
	195 CASA DE LA CULTURA ECUATORIANA NUCLEO DE CHIMBORAZO	20 FOMENTO Y DIFUSION CULTURAL	0 SIN PROYECTO	1 Fomento y difusión de la cultura	323.248,25
			<b>0 SIN PROYECTO</b>		<b>323.248,25</b>
		<b>20 FOMENTO Y DIFUSION CULTURAL</b>			<b>323.248,25</b>
		21 INVERSION EN CULTURA	1 Difusión Cultural	1 Recuperación y Rescate del Patrimonio Cultural	22.303,28
				3 Infraestructura Cultural	1.752,00
			<b>1 Difusión Cultural</b>		<b>24.055,28</b>
		<b>21 INVERSION EN CULTURA</b>			<b>24.055,28</b>
					<b>347.303,53</b>
	<b>195 CASA DE LA CULTURA ECUATORIANA NUCLEO DE CHIMBORAZO</b>				
	196 CASA DE LA CULTURA ECUATORIANA NUCLEO DE EL ORO	20 FOMENTO Y DIFUSION CULTURAL	0 SIN PROYECTO	1 Fomento y difusión de la cultura	365.122,59

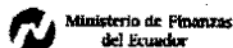
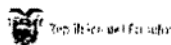


PRESUPUESTO GENERAL DEL ESTADO  
CONSOLIDADO POR ESTRUCTURA PROGRAMATICA  
EN US DOLARES



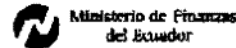
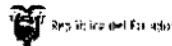
Sectorial	Entidad	Programa	Proyecto	Actividad	Presupuesto 2008
			0 SIN PROYECTO		365.122,59
		20 FOMENTO Y DIFUSION CULTURAL			365.122,59
		21 INVERSION EN CULTURA	1 Difusión Cultural	2 Constitución y Socialización del Patrimonio Cultural	45.000,00
			1 Difusión Cultural		45.000,00
		21 INVERSION EN CULTURA			45.000,00
	196 CASA DE LA CULTURA ECUATORIANA NUCLEO DE EL ORO				410.122,59
	197 CASA DE LA CULTURA ECUATORIANA NUCLEO DE ESMERALDAS	20 FOMENTO Y DIFUSION CULTURAL	0 SIN PROYECTO	1 Fomento y difusión de la cultura	273.200,98
			0 SIN PROYECTO		273.200,98
		20 FOMENTO Y DIFUSION CULTURAL			273.200,98
		21 INVERSION EN CULTURA	1 Difusión Cultural	1 Recuperación y Rescate del Patrimonio Cultural	45.300,00
			1 Difusión Cultural		45.300,00
		21 INVERSION EN CULTURA			45.300,00
	197 CASA DE LA CULTURA ECUATORIANA NUCLEO DE ESMERALDAS				318.500,98
	198 CASA DE LA CULTURA ECUATORIANA NUCLEO DE GUAYAS	20 FOMENTO Y DIFUSION CULTURAL	0 SIN PROYECTO	1 Fomento y difusión de la cultura	862.439,28
			0 SIN PROYECTO		862.439,28
		20 FOMENTO Y DIFUSION CULTURAL			862.439,28
		21 INVERSION EN CULTURA	1 Difusión Cultural	1 Recuperación y Rescate del Patrimonio Cultural	45.000,00
			1 Difusión Cultural		45.000,00
		21 INVERSION EN CULTURA			45.000,00
	198 CASA DE LA CULTURA ECUATORIANA NUCLEO DE GUAYAS				907.439,28
	199 CASA DE LA CULTURA ECUATORIANA NUCLEO DE IMBABURA	20 FOMENTO Y DIFUSION CULTURAL	0 SIN PROYECTO	1 Fomento y difusión de la cultura (H21)	226.962,60
			0 SIN PROYECTO		226.962,60
		20 FOMENTO Y DIFUSION CULTURAL			226.962,60
		21 INVERSION EN CULTURA	1 Difusión Cultural	1 Recuperación y Rescate del Patrimonio Cultural	44.526,66
			1 Difusión Cultural	3 Infraestructura Cultural	7.737,00
			1 Difusión Cultural		52.263,66
		21 INVERSION EN CULTURA			52.263,66
	199 CASA DE LA CULTURA ECUATORIANA NUCLEO DE IMBABURA				279.226,26
	200 CASA DE LA CULTURA ECUATORIANA NUCLEO DE LOJA	20 FOMENTO Y DIFUSION CULTURAL	0 SIN PROYECTO	1 Fomento y difusión de la cultura	251.312,10
			0 SIN PROYECTO		251.312,10
		20 FOMENTO Y DIFUSION CULTURAL			251.312,10
		21 INVERSION EN CULTURA	1 Difusión Cultural	1 Recuperación y Rescate del Patrimonio Cultural	45.380,00
			1 Difusión Cultural		45.380,00
		21 INVERSION EN CULTURA			45.380,00
	200 CASA DE LA CULTURA ECUATORIANA NUCLEO DE LOJA				296.692,10
	201 CASA DE LA CULTURA ECUATORIANA NUCLEO DE LOS RIOS	20 FOMENTO Y DIFUSION CULTURAL	0 SIN PROYECTO	1 Fomento y difusión de la cultura	154.202,49
			0 SIN PROYECTO		154.202,49
		20 FOMENTO Y DIFUSION CULTURAL			154.202,49
		21 INVERSION EN CULTURA	1 Difusión Cultural	1 Recuperación y Rescate del Patrimonio Cultural	60.990,02
			1 Difusión Cultural		60.990,02
		21 INVERSION EN CULTURA			60.990,02

**PRESUPUESTO GENERAL DEL ESTADO  
CONSOLIDADO POR ESTRUCTURA PROGRAMATICA  
EN US DOLARES**



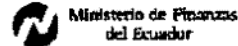
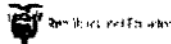
Sectorial	Entidad	Programa	Proyecto	Actividad	Presupuesto 2008
		<b>21 INVERSIÓN EN CULTURA</b>			<b>60.950,02</b>
	<b>201 CASA DE LA CULTURA ECUATORIANA NUCLEO DE LOS RIOS</b>				<b>215.152,51</b>
	202 CASA DE LA CULTURA ECUATORIANA NUCLEO DE MANABI	20 FOMENTO Y DIFUSION CULTURAL	0 SIN PROYECTO	1 Fomento y difusión de la cultura	301.184,65
			<b>0 SIN PROYECTO</b>		<b>301.184,65</b>
		<b>20 FOMENTO Y DIFUSION CULTURAL</b>			<b>301.184,65</b>
		21 INVERSIÓN EN CULTURA	1 Difusión Cultural	1 Recuperación y Rescate del Patrimonio Cultural	45.000,00
			<b>1 Difusión Cultural</b>		<b>45.000,00</b>
		<b>21 INVERSIÓN EN CULTURA</b>			<b>45.000,00</b>
	<b>202 CASA DE LA CULTURA ECUATORIANA NUCLEO DE MANABI</b>				<b>346.184,65</b>
	203 CASA DE LA CULTURA ECUATORIANA NUCLEO DE MORONA SANTIAGO	20 FOMENTO Y DIFUSION CULTURAL	0 SIN PROYECTO	1 Fomento y difusión de la cultura	106.439,81
			<b>0 SIN PROYECTO</b>		<b>106.439,81</b>
		<b>20 FOMENTO Y DIFUSION CULTURAL</b>			<b>106.439,81</b>
		21 INVERSIÓN EN CULTURA	1 Difusión Cultural	1 Recuperación y Rescate del Patrimonio Cultural	45.700,00
			<b>1 Difusión Cultural</b>		<b>45.700,00</b>
		<b>21 INVERSIÓN EN CULTURA</b>			<b>45.700,00</b>
	<b>203 CASA DE LA CULTURA ECUATORIANA NUCLEO DE MORONA SANTIAGO</b>				<b>152.139,81</b>
	204 CASA DE LA CULTURA ECUATORIANA NUCLEO DE NAPO	20 FOMENTO Y DIFUSION CULTURAL	0 SIN PROYECTO	1 Fomento y difusión de la cultura	130.647,67
			<b>0 SIN PROYECTO</b>		<b>130.647,67</b>
		<b>20 FOMENTO Y DIFUSION CULTURAL</b>			<b>130.647,67</b>
		21 INVERSIÓN EN CULTURA	1 Difusión Cultural	1 Recuperación y Rescate del Patrimonio Cultural	45.000,00
			<b>1 Difusión Cultural</b>		<b>45.000,00</b>
		<b>21 INVERSIÓN EN CULTURA</b>			<b>45.000,00</b>
	<b>204 CASA DE LA CULTURA ECUATORIANA NUCLEO DE NAPO</b>				<b>175.647,67</b>
	205 CASA DE LA CULTURA ECUATORIANA NUCLEO DE PASTAZA	20 FOMENTO Y DIFUSION CULTURAL	0 SIN PROYECTO	1 Fomento y difusión de la cultura	178.505,41
			<b>0 SIN PROYECTO</b>		<b>178.505,41</b>
		<b>20 FOMENTO Y DIFUSION CULTURAL</b>			<b>178.505,41</b>
		21 INVERSIÓN EN CULTURA	1 Difusión Cultural	1 Recuperación y Rescate del Patrimonio Cultural	57.927,38
			<b>1 Difusión Cultural</b>		<b>57.927,38</b>
		<b>21 INVERSIÓN EN CULTURA</b>			<b>57.927,38</b>
	<b>205 CASA DE LA CULTURA ECUATORIANA NUCLEO DE PASTAZA</b>				<b>236.432,79</b>
	206 CASA DE LA CULTURA ECUATORIANA BENJAMIN CARRION	01 ADMINISTRACION DE SERVICIOS CULTURALES	0 SIN PROYECTO	1 Administración de servicios culturales	4.708.512,55
			<b>0 SIN PROYECTO</b>		<b>4.708.512,55</b>
		<b>01 ADMINISTRACION DE SERVICIOS CULTURALES</b>			<b>4.708.512,55</b>
		20 FOMENTO Y DIFUSION CULTURAL	0 SIN PROYECTO	1 Fomento y Difusion de la Cultura	1.445.077,31
			<b>0 SIN PROYECTO</b>		<b>1.445.077,31</b>
		<b>20 FOMENTO Y DIFUSION CULTURAL</b>			<b>1.445.077,31</b>
		21 OPERACION Y MANTENIMIENTO DE MUSEOS	0 SIN PROYECTO	1 Funcionamiento y mantenimiento de museos	397.636,30
			<b>0 SIN PROYECTO</b>		<b>397.636,30</b>
		<b>21 OPERACION Y MANTENIMIENTO DE MUSEOS</b>			<b>397.636,30</b>

PRESUPUESTO GENERAL DEL ESTADO  
CONSOLIDADO POR ESTRUCTURA PROGRAMATICA  
EN US DOLARES



Sectorial	Entidad	Programa	Proyecto	Actividad	Presupuesto 2008	
09	SECTORIAL EDUCAC	206 CASA DE LA CULTURA	22 INVERSIÓN EN CULTURA	1 DIFUSIÓN CULTURAL	1 Recuperación y Rescate del Patrimonio Cultural	121.944,77
					3 Infraestructura Cultural	345.831,00
			<b>1 DIFUSIÓN CULTURAL</b>		<b>467.775,77</b>	
		<b>22 INVERSIÓN EN CULTURA</b>			<b>467.775,77</b>	
	<b>206 CASA DE LA CULTURA ECUATORIANA BENJAMIN CARRION</b>				<b>7.019.001,93</b>	
	207 CASA DE LA CULTURA ECUATORIANA NUCLEO DE TUNGURAHUA	20 FOMENTO Y DIFUSIÓN CULTURAL	0 SIN PROYECTO	1 Fomento y difusión de la cultura	248.903,64	
			<b>0 SIN PROYECTO</b>		<b>248.903,64</b>	
		<b>20 FOMENTO Y DIFUSIÓN CULTURAL</b>			<b>248.903,64</b>	
		21 INVERSIÓN EN CULTURA	1 Difusión Cultural	1 Recuperación y Rescate del Patrimonio Cultural	44.980,25	
			<b>1 Difusión Cultural</b>		<b>44.980,25</b>	
		<b>21 INVERSIÓN EN CULTURA</b>			<b>44.980,25</b>	
	<b>207 CASA DE LA CULTURA ECUATORIANA NUCLEO DE TUNGURAHUA</b>				<b>293.883,89</b>	
	208 CASA DE LA CULTURA ECUATORIANA NUCLEO DE ZAMORA	20 FOMENTO Y DIFUSIÓN CULTURAL	0 SIN PROYECTO	1 Fomento y difusión de la cultura	137.928,23	
			<b>0 SIN PROYECTO</b>		<b>137.928,23</b>	
		<b>20 FOMENTO Y DIFUSIÓN CULTURAL</b>			<b>137.928,23</b>	
		21 INVERSIÓN EN CULTURA	1 Difusión Cultural	1 Recuperación y Rescate del Patrimonio Cultural	50.848,00	
			<b>1 Difusión Cultural</b>		<b>50.848,00</b>	
		<b>21 INVERSIÓN EN CULTURA</b>			<b>50.848,00</b>	
	<b>208 CASA DE LA CULTURA ECUATORIANA NUCLEO DE ZAMORA</b>				<b>188.776,23</b>	
	209 CASA DE LA CULTURA ECUATORIANA NUCLEO DE GALAPAGOS	20 FOMENTO Y DIFUSIÓN CULTURAL	0 SIN PROYECTO	1 Fomento y difusión de la cultura	162.756,18	
			<b>0 SIN PROYECTO</b>		<b>162.756,18</b>	
		<b>20 FOMENTO Y DIFUSIÓN CULTURAL</b>			<b>162.756,18</b>	
	<b>209 CASA DE LA CULTURA ECUATORIANA NUCLEO DE GALAPAGOS</b>				<b>162.756,18</b>	
	210 CASA DE LA CULTURA ECUATORIANA NUCLEO DE SUCUMBIOS	20 FOMENTO Y DIFUSIÓN CULTURAL	0 SIN PROYECTO	1 Fomento y difusión de la cultura	136.536,91	
			<b>0 SIN PROYECTO</b>		<b>136.536,91</b>	
		<b>20 FOMENTO Y DIFUSIÓN CULTURAL</b>			<b>136.536,91</b>	
		21 INVERSIÓN EN CULTURA	1 Difusión Cultural	1 Recuperación y Rescate del Patrimonio Cultural	46.600,00	
			<b>1 Difusión Cultural</b>		<b>46.600,00</b>	
		<b>21 INVERSIÓN EN CULTURA</b>			<b>46.600,00</b>	
	<b>210 CASA DE LA CULTURA ECUATORIANA NUCLEO DE SUCUMBIOS</b>				<b>183.136,91</b>	
	211 CASA DE LA CULTURA ECUATORIANA NUCLEO DE ORELLANA	20 FOMENTO Y DIFUSIÓN CULTURAL	0 SIN PROYECTO	1 Fomento y difusión de la cultura	137.008,88	
			<b>0 SIN PROYECTO</b>		<b>137.008,88</b>	
		<b>20 FOMENTO Y DIFUSIÓN CULTURAL</b>			<b>137.008,88</b>	
		21 INVERSIÓN EN CULTURA	1 Difusión Cultural	1 Recuperación y Rescate del Patrimonio Cultural	45.454,54	
			<b>1 Difusión Cultural</b>		<b>45.454,54</b>	
		<b>21 INVERSIÓN EN CULTURA</b>			<b>45.454,54</b>	
	<b>211 CASA DE LA CULTURA ECUATORIANA NUCLEO DE ORELLANA</b>				<b>182.463,42</b>	
	231 CONSEJO NACIONAL DE EVALUACION Y ACREDITACION - CONEA	01 GESTIÓN Y ADMINISTRACION DEL CONEA	0 SIN PROYECTO	1 Administración general de las actividades institucionales	558.903,02	

PRESUPUESTO GENERAL DEL ESTADO  
CONSOLIDADO POR ESTRUCTURA PROGRAMATICA  
EN US DOLARES



Sectorial	Entidad	Programa	Proyecto	Actividad	Presupuesto 2008
			0 SIN PROYECTO		558.903,02
		01 GESTION Y ADMINISTRACION DEL CONEA			558.903,02
		20 EVALUACION Y ACREDITACION DE LA EDUCACION SUPERIOR	0 SIN PROYECTO	1 Evaluación y Acreditación	671.795,33
				2 Educación continua	182.842,34
			0 SIN PROYECTO		854.637,67
		20 EVALUACION Y ACREDITACION DE LA EDUCACION SUPERIOR			854.637,67
	231 CONSEJO NACIONAL DE EVALUACION Y ACREDITACION - CONEA				1.413.540,69
	232 INSTITUTO DE ALTOS ESTUDIOS NACIONALES (IAEN)	01 ADMINISTRACION DE LA EDUCACION SUPERIOR	0 SIN PROYECTO	1 Administración general de las actividades institucionales	625.219,24
			0 SIN PROYECTO		625.219,24
		01 ADMINISTRACION DE LA EDUCACION SUPERIOR			625.219,24
		21 PROVISION DE EDUCACION SUPERIOR	0 SIN PROYECTO	1 Programas de posgrado	163.411,18
				2 Equipamiento y obras de infraestructura	170.991,00
			0 SIN PROYECTO		334.402,18
		21 PROVISION DE EDUCACION SUPERIOR			334.402,18
		22 FOMENTO Y DESARROLLO CIENTIFICO Y TECNOLOGICO	0 SIN PROYECTO	1 Contratación de equipo de investigación científica y desarrollo y dotación de equipamiento	32.000,00
			0 SIN PROYECTO		32.000,00
		22 FOMENTO Y DESARROLLO CIENTIFICO Y TECNOLOGICO			32.000,00
		23 EXTENSION UNIVERSITARIA	0 SIN PROYECTO	1 Formación académica de cuarto nivel	56.096,00
				2 Dotación de mobiliario, equipamiento e infraestructura	16.300,00
			0 SIN PROYECTO		72.396,00
		23 EXTENSION UNIVERSITARIA			72.396,00
	232 INSTITUTO DE ALTOS ESTUDIOS NACIONALES (IAEN)				1.064.017,42
	233 UNIVERSIDAD POLITECNICA ESTATAL DEL CARCHI	20 ADMINISTRACION DE LA EDUCACION SUPERIOR	0 SIN PROYECTO	1 Administración general de las actividades institucionales	1.047.220,62
			0 SIN PROYECTO		1.047.220,62
		20 ADMINISTRACION DE LA EDUCACION SUPERIOR			1.047.220,62
		21 PROVISION DE EDUCACION SUPERIOR	0 SIN PROYECTO	1 Formación de profesionales con excelencia académica y humana	672.360,52
				2 Equipamiento y obras de infraestructura	70.400,00
			0 SIN PROYECTO		742.760,52
		21 PROVISION DE EDUCACION SUPERIOR			742.760,52
		22 FOMENTO Y DESARROLLO CIENTIFICO Y TECNOLOGICO	1 Investigación y desarrollo científico universitario	1 Contratación de equipo de investigación científica y desarrollo y dotación de equipamiento	34.000,00
				2 Otorgamiento de becas a través de convenios nacionales e internacionales	1.000,00
			1 Investigación y desarrollo científico universitario		35.000,00
		22 FOMENTO Y DESARROLLO CIENTIFICO Y TECNOLOGICO			35.000,00
	233 UNIVERSIDAD POLITECNICA ESTATAL DEL CARCHI				1.824.981,14

**PRESUPUESTO GENERAL DEL ESTADO  
CONSOLIDADO POR ESTRUCTURA PROGRAMATICA  
EN US DOLARES**



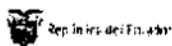
República del Ecuador



Ministerio de Finanzas  
del Ecuador

Sectorial	Entidad	Programa	Proyecto	Actividad	Presupuesto 2008
09 SECTORIAL EDUCACION	236 CONSEJO NACIONAL DE CINEMATOGRAFIA	01 ADMINISTRACION DEL CONSEJO NACIONAL DE CINEMATOGRAFICO	0 SIN PROYECTO	1 Administración general de las actividades institucionales	300.000,00
			0 SIN PROYECTO		300.000,00
		01 ADMINISTRACION DEL CONSEJO NACIONAL DE CINEMATOGRAFICO			300.000,00
	236 CONSEJO NACIONAL DE CINEMATOGRAFIA				300.000,00
09 SECTORIAL EDUCACION					2.258.869.379,06
10 SECTORIAL BIENESTAR SOCIAL	280 MINISTERIO DE BIENESTAR SOCIAL	01 ADMINISTRACION GESTION Y APOYO DE PROTECCION SOCIAL	0 SIN PROYECTO	1 ADMINISTRACION GENERAL PARA EL BIENESTAR SOCIAL (PLANTA CENTRAL)	7.891.393,47
				2 ADMINISTRACION GENERAL PARA EL BIENESTAR SOCIAL SUBSECRETARIAS Y DIRECCIONES PROVINCIALES	1.418.339,99
			0 SIN PROYECTO		9.309.733,46
			1 MODERNIZACION INFORMATICA DEL MBS	1 EQUIPAMIENTO SISTEMA INFORMATICO	174.326,00
				2 SOPORTE Y CAPACITACION TECNOLOGICA	500.000,00
				3 DESARROLLO DE SISTEMA INFORMATICO	500.000,00
			1 MODERNIZACION INFORMATICA DEL MBS		1.174.326,00
			3 INFRAESTRUCTURA PARA LAS DIRECCIONES PROVINCIALES	1 CONSTRUCCION OFICINAS DIRECCIONES PROVINCIALES	300.000,00
			3 INFRAESTRUCTURA PARA LAS DIRECCIONES PROVINCIALES		300.000,00
			5 ECUADOR UNA NACION DE COMUNIDADES INCLUYENTES	1 ACCIONES DE APOYO A LA INCLUSION SOCIAL	0,00
				2 ADQUISICION DE VEHICULOS	0,00
			5 ECUADOR UNA NACION DE COMUNIDADES INCLUYENTES		0,00
		01 ADMINISTRACION GESTION Y APOYO DE PROTECCION SOCIAL			10.784.059,46
		02 MODERNIZACION INFORMATICA DEL M.B.S.	1 MODERNIZACION INFORMATICA MBS	1 MODERNIZACION INFORMATICA DEL M.B.S.	61.258,00
			1 MODERNIZACION INFORMATICA MBS		61.258,00
		02 MODERNIZACION INFORMATICA DEL M.B.S.			61.258,00
	20 DESARROLLO RURAL		0 SIN PROYECTO	1 ADMINISTRACION DEL DESARROLLO RURAL	4.292.976,36
			0 SIN PROYECTO		4.292.976,36
			1 DRI COTACACHI	1 OPERACION PROYECTO DRI COTACACHI FASE FINAL	187.500,00
			1 DRI COTACACHI		187.500,00
			2 INVERSION DE DESARROLLO RURAL TERRITORIAL	1 ACCIONES DEL DESARROLLO RURAL TERRITORIAL	11.400.000,00
			2 INVERSION DE DESARROLLO RURAL TERRITORIAL		11.400.000,00
			4 INTEGRADOR DE DESARROLLO SOCIAL (PIDS)	1 ESTRATEGIA DE DESARROLLO RURAL DE LA CAN	100.000,00
			4 INTEGRADOR DE DESARROLLO SOCIAL (PIDS)		100.000,00

**PRESUPUESTO GENERAL DEL ESTADO  
CONSOLIDADO POR ESTRUCTURA PROGRAMATICA  
EN US DOLARES**

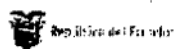


República del Ecuador

Ministerio de Finanzas  
del Ecuador

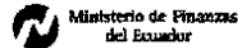
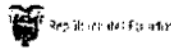
Sectorial	Entidad	Programa	Proyecto	Actividad	Presupuesto 2008
10	SECTORIAL BIENES 280	MINISTERIO DE BIENES 20	DESARROLLO RURAL		
			7 PROGRAMA DE PROTECCION A POBLACION EN ZONAS DE FRONTERA, REFUGIADOS, DESPLAZADOS Y OTROS GRUPOS VULNERABLES	1 PROGRAMA DE PROTECCION A POBLACION EN ZONAS DE FRONTERA REFUGIADOS, DESPLAZADOS Y OTROS GRUPOS VULNERABLES	100.000,00
					100.000,00
		<b>20 DESARROLLO RURAL</b>			<b>16.000.476,36</b>
		21 PRESTACIONES DE PROTECCION A VICTIMAS DE DESASTRES NATURALES	1 INFRAESTRUCTURA PARA PROTECCION DE LA POBLACION EN RIESGO	1 CONSTRUCCION DE ALBERGUES DE EMERGENCIA	0,00
			1 INFRAESTRUCTURA PARA PROTECCION DE LA POBLACION EN RIESGO		0,00
			2 PROGRAMA DE PROTECCION SOCIAL ANTE LA EMERGENCIA	1 PROGRAMA DE PROTECCION SOCIAL ANTE LA EMERGENCIA	1.000.000,00
					1.000.000,00
			3 CONSTRUCCION Y EQUIPAMIENTO DE ALBERGUES EN ZONAS DE RIESGO	1 CONSTRUCCION Y EQUIPAMIENTO DE ALBERGUES EN ZONAS DE RIESGO	1.000.000,00
			3 CONSTRUCCION Y EQUIPAMIENTO DE ALBERGUES EN ZONAS DE RIESGO		1.000.000,00
		<b>21 PRESTACIONES DE PROTECCION A VICTIMAS DE DESASTRES NATURALES</b>			<b>2.000.000,00</b>
		22 PROMOCION DE DESARROLLO HUMANO	0 SIN PROYECTO	1 BONO DE DESARROLLO HUMANO (TRANSFERENCIA BENEFICIARIOS)	374.042.667,51
				2 SERVICIOS BANCARIOS (COSTO BANRED)	6.341.430,00
				6 FUNDACION ASEGUR. POPULAR SALUD CANTON GUAYAQUIL	50.000,00
					380.434.097,51
			1 PROGRAMA PROTECCION SOCIAL (PRO.DES.HUM.BECA ESC.CRED.PRODUC.E INCENT. SALUD)	1 APORTE PARA EL FUNCIONAMIENTO DEL PROGRAMA DE PROTECCION SOCIAL	3.341.335,17
					3.341.335,17
		<b>22 PROMOCION DE DESARROLLO HUMANO</b>			<b>383.775.432,68</b>
		23 OTROS SERVICIOS DE PROTECCION SOCIAL	0 SIN PROYECTO	1 FONDO DE PARTICIPACION SOCIAL (TRANSFERENCIA CTES-CONVENIO)	1.004.288,00
				2 APORTE CUERPO BOMBEROS, FUNC. INCLUYE IMPUESTOS 5% PRIMAS SEGUROS CONTRA INCENDIOS	109.577,00
				4 FONDO DE EMERGENCIAS (TRANSF. A GBROS. SECCIONALES)	120.000,00
				5 FONDO DE CONTINGENCIAS (TRANSF. CTE. DIR. DEFENSA CIVIL)	311.798,00
					1.545.663,00
			<b>0 SIN PROYECTO</b>		<b>1.545.663,00</b>

PRESUPUESTO GENERAL DEL ESTADO  
CONSOLIDADO POR ESTRUCTURA PROGRAMATICA  
EN US DOLARES



Sectorial	Entidad	Programa	Proyecto	Actividad	Presupuesto 2008
		<b>23 OTROS SERVICIOS DE PROTECCION SOCIAL</b>			<b>1.545.763,00</b>
		24 DEFENSA CONTRA INCENDIOS	1 MODERNIZACION DE LOS CUERPOS DE BOMBEROS	1 APORTE PARA EQUIPAMIENTO DE CUERPOS BOMBEROS	500.000,00
			<b>1 MODERNIZACION DE LOS CUERPOS DE BOMBEROS</b>		<b>500.000,00</b>
		24 DEFENSA CONTRA INCENDIOS			<b>500.000,00</b>
		25 SERVICIOS DE ATENCION GERONTOLOGICA	0 SIN PROYECTO	1 ADMINISTRACION DE LA ATENCION GERONTOLOGICA	627.843,17
				2 SUBVENCIONES A INSTIT. QUE REALIZAN ACCIONES CON GRUPO 3RA. EDAD	1.024.483,00
			<b>0 SIN PROYECTO</b>		<b>1.652.326,17</b>
			1 INFRAESTRUCTURA PARA LA ATENCION GERONTOLOGICA	1 AMPLIACION Y READECUACION Y TERMINACION DE CENTROS ODONTOLOGICOS	1.004.800,00
			<b>1 INFRAESTRUCTURA PARA LA ATENCION GERONTOLOGICA</b>		<b>1.004.800,00</b>
			2 INSTALACION DE TALLERES OCUPACIONALES Y RECREATIVOS	1 EQUIPAMIENTO PARA TALLERES OCUPACIONALES RECREATIVOS	300.000,00
			<b>2 INSTALACION DE TALLERES OCUPACIONALES Y RECREATIVOS</b>		<b>300.000,00</b>
		<b>25 SERVICIOS DE ATENCION GERONTOLOGICA</b>			<b>2.957.126,17</b>
		26 PROTECCION DE LA NIÑEZ	0 SIN PROYECTO	1 ADMINISTRACION DE LA PROTECCION DE LA NIÑEZ	5.339.642,31
				2 SUBVENCIONES A INSTIT. DEL MBS Y PRIVADA (RANCHOS Y ADMINISTRACION)	4.023.651,31
			<b>0 SIN PROYECTO</b>		<b>9.363.293,62</b>
			1 SISTEMA DE PROTECCION ESPECIAL	1 FONDO DE PROTECCION ESPECIAL	2.000.000,00
				2 PROTECCION EMERGENTE A NIÑOS QUE VIVEN EN LAS CARCELES	0,00
				3 ERRADICACION DE LA MENDICIDAD	0,00
				4 ACOGIMIENTO FAMILIAR NIÑOS ABANDONADOS O HIJOS DESPLAZADOS	0,00
				5 APOYO A LA CREACION DE LAS JUNTAS LOCALES DE DERECHOS	0,00
			<b>1 SISTEMA DE PROTECCION ESPECIAL</b>		<b>2.000.000,00</b>
			2 INFRAESTRUCTURA PARA LA ATENCION A LA NIÑEZ	1 MANTENIMIENTO Y REPARACION DE LOCALES INFANTILES	0,00
			<b>2 INFRAESTRUCTURA PARA LA ATENCION A LA NIÑEZ</b>		<b>0,00</b>
			3 PROGRAMA DE ATENCION Y PREVENCION CENTROS INTERNAMIENTO TEMPORAL DE ADOLESCENTES	1 MEJORAM. INSTAL. EQUIP. DE INSTIT. DE ATENCION A ADOLES.	0,00
				2 ACCIONES DE PREVENCION PARA ADOLESCENTES INFRACTORES	0,00

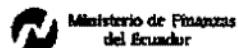
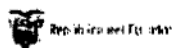
PRESUPUESTO GENERAL DEL ESTADO  
CONSOLIDADO POR ESTRUCTURA PROGRAMATICA  
EN US DOLARES



Sectorial	Entidad	Programa	Proyecto	Actividad	Presupuesto 2008
			3 PROGRAMA DE ATENCION Y PREVENCIÓN CENTROS INTERNAMIENTO TEMPORAL DE ADOLESCENTES		0,00
			4 APOYO A LA CONECTIVIDAD DEL SISTEMA DE PROTEC. INTEGRAL	1 CONECTIVIDAD SISTEMA DE DESARROLLO INFANTIL	400.000,00
				3 APORTE PARA ERRADICACION DE INSCRIP. TARDIA Y UNIVERSALIZ. DE CEDULACION	0,00
			4 APOYO A LA CONECTIVIDAD DEL SISTEMA DE PROTEC. INTEGRAL		400.000,00
			5 MANTENIMIENTO Y REPARACION DE LOCALES INFANTILES	1 MANTENIMIENTO Y REPARACION DE LOCALES INFANTILES	750.000,00
			5 MANTENIMIENTO Y REPARACION DE LOCALES INFANTILES		750.000,00
			7 ERRADICACION DE LA MENDICIDAD INFANTIL	1 ERRADICACION DE LA MENDICIDAD INFANTIL	400.000,00
			7 ERRADICACION DE LA MENDICIDAD INFANTIL		400.000,00
			8 PROTECCION EMERGENTE A NIÑOS QUE VIVEN EN LAS CARCELES	1 PROTECCION EMERGENTE A NIÑOS QUE VIVEN EN LAS CARCELES	200.000,00
			8 PROTECCION EMERGENTE A NIÑOS QUE VIVEN EN LAS CARCELES		200.000,00
		<b>26 PROTECCION DE LA NIÑEZ</b>			<b>13.113.793,62</b>
		27 PROTECCION A FAMILIAS CON HIJOS A CARGO	1 ERRADICACION DE LA VIOLENCIA INTRAFAMILIAR Y DE GENERO	1 ACCIONES DIRIGIDAS A LA ELIMINACION DE LA VIOLENCIA INTRAFAMILIAR Y DE GENERO	0,00
			1 ERRADICACION DE LA VIOLENCIA INTRAFAMILIAR Y DE GENERO		0,00
			2 PROGRAMA DE PROTECCION FAMILIAR	1 ACCIONES DE PROTECCION DIRIGIDAS A LA FAMILIA	100.000,00
			2 PROGRAMA DE PROTECCION FAMILIAR		100.000,00
			3 ACOJIMIENTO FAMILIAR A NIÑOS ABANDONADOS O HIJOS DE DESPLAZADOS	1 ACOJIMIENTO FAMILIAR A NIÑOS ABANDONADOS O HIJOS DE DESPLAZADOS	200.000,00
			3 ACOJIMIENTO FAMILIAR A NIÑOS ABANDONADOS O HIJOS DE DESPLAZADOS		200.000,00
		<b>27 PROTECCION A FAMILIAS CON HIJOS A CARGO</b>			<b>300.000,00</b>
		28 PROTECCION DE MINUSVALIDOS Y DISCAPACITADOS	0 SIN PROYECTO	1 ADMINISTRACION DE LA ATENCION A PERSONAS CON DISCAPACIDADES	1.321.949,01
				2 SUBVENCIONES A INSTITUCIONES DEL MINISTERIO DE BIENESTAR SOCIAL Y PRIVADA	210.608,54
			0 SIN PROYECTO		<b>1.532.557,55</b>
			1 INFRAESTRUCTURA PARA CENTROS DE DISCAPACITADOS	1 CONSTRUCCION Y REPARACION DE CENTROS PARA PERSONAS CON DISCAPACIDAD	700.000,00
			1 INFRAESTRUCTURA PARA CENTROS DE DISCAPACITADOS		<b>700.000,00</b>

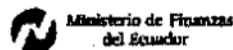
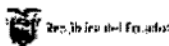


**PRESUPUESTO GENERAL DEL ESTADO  
CONSOLIDADO POR ESTRUCTURA PROGRAMATICA  
EN US DOLARES**



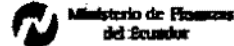
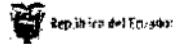
Sectorial	Entidad	Programa	Proyecto	Actividad	Presupuesto 2008	
10	SECTORIAL BIENES 280	MINISTERIO DE BIENES 28	PROTECCION DE MINUSVA	2 PROYECTO RED DE DESARROLLO INTEGRAL PARA EL SECTOR DISCAPACIDADES FASE I	1 PROYECTO DE DESARROLLO INTEGRAL PARA EL SECTOR DISCAPACIDADES FASE I	756.000,00
			<b>2 PROYECTO RED DE DESARROLLO INTEGRAL PARA EL SECTOR DISCAPACIDADES FASE I</b>		<b>756.000,00</b>	
		<b>28 PROTECCION DE MINUSVALIDOS Y DISCAPACITADOS</b>			<b>2.988.557,55</b>	
		29 INVESTIGACION Y DESARROLLO DE LA INVERSION SOCIAL	0 SIN PROYECTO	1 ADMINISTRACION DE PROTECCION SOCIAL COOPERATIVAS	778.538,61	
			<b>0 SIN PROYECTO</b>		<b>778.538,61</b>	
			1 MODERNIZACION DEL SISTEMA COOPERATIVO I FASE	1 EQUIPAMIENTO Y MODERNIZACION DEL SISTEMA COOPERATIVO	400.000,00	
			<b>1 MODERNIZACION DEL SISTEMA COOPERATIVO I FASE</b>		<b>400.000,00</b>	
		<b>29 INVESTIGACION Y DESARROLLO DE LA INVERSION SOCIAL</b>			<b>1.178.538,61</b>	
		30 PROMOCION Y ORGANIZACION DE DESARROLLO SOCIAL	0 SIN PROYECTO	1 ADMINISTRACION DE LA PROMOCION, DESARROLLO Y ORGANIZACION SOCIAL	8.313.492,24	
			<b>0 SIN PROYECTO</b>		<b>8.313.492,24</b>	
			1 PROGRAMA DE DESARROLLO INTEGRAL URBANO MARGINAL	1 APOORTE A INICIATIVAS PRODUCTIVAS PARA POBLACION POBRE (URBANOMARGINALES)	1.600.000,00	
			<b>1 PROGRAMA DE DESARROLLO INTEGRAL URBANO MARGINAL</b>		<b>1.600.000,00</b>	
			3 PROYECTO DE DESARROLLO LOCAL-PROLOCAL	1 INVERSION DE DESARROLLO RURAL TERRITORIAL	1.200.000,00	
			<b>3 PROYECTO DE DESARROLLO LOCAL-PROLOCAL</b>		<b>1.200.000,00</b>	
			5 ERRADICACION DE LA INSCRIPCION TARDIA Y UNIVERSALIZACION DE LA CEDULACION	1 ERRADICACION DE LA INSCRIPCION TARDIA Y UNIVERSALIZACION DE LA CEDULACION	500.000,00	
			<b>5 ERRADICACION DE LA INSCRIPCION TARDIA Y UNIVERSALIZACION DE LA CEDULACION</b>		<b>500.000,00</b>	
			6 APOYO A LA CREACION DE LAS JUNTAS LOCALES DE DERECHOS	1 APOYO LA CREACION DE LAS JUNTAS LOCALES DE DERECHOS	700.000,00	
			<b>6 APOYO A LA CREACION DE LAS JUNTAS LOCALES DE DERECHOS</b>		<b>700.000,00</b>	
			9 CONSTRUCCION DE CENTROS ARTESANALES	1 CONSTRUCCION DE CENTROS ARTESANALES	123.600,00	
			<b>9 CONSTRUCCION DE CENTROS ARTESANALES</b>		<b>123.600,00</b>	
		<b>30 PROMOCION Y ORGANIZACION DE DESARROLLO SOCIAL</b>			<b>12.437.092,24</b>	
		31 SERVICIOS DE APOYO A LA JUVENTUD	0 SIN PROYECTO	1 ADMINISTRACION DE LA ATENCION A LA JUVENTUD	505.644,58	
			<b>0 SIN PROYECTO</b>		<b>505.644,58</b>	
			1 INFRAESTRUCTURA PARA CENTROS DE FORMACION JUVENIL	1 CONSTRUCCION DE CENTROS DE FORMACION JUVENIL	630.000,00	
			<b>1 INFRAESTRUCTURA PARA CENTROS DE FORMACION JUVENIL</b>		<b>630.000,00</b>	

PRESUPUESTO GENERAL DEL ESTADO  
CONSOLIDADO POR ESTRUCTURA PROGRAMATICA  
EN US DOLARES



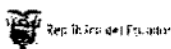
Sectorial	Entidad	Programa	Proyecto	Actividad	Presupuesto 2008	
10	SECTORIAL BIENES 280	MINISTERIO DE BIENES 31	SERVICIOS DE APOYO A LA JUVENTUD	2 PROTECCION DERECHOS DE JOVENES EN CONFLICTO CON LA LEY PENAL	1 ACCIONES DE APOYO EN LA PROTECCION A JOVENES EN CONFLICTO CON LA LEY PENAL	540.000,00
					<b>540.000,00</b>	
			3 PROGRAMA PARA JOVENES EN RIESGO	1 PREVENCIÓN DEL ALCOHOLISMO Y DROGAS	0,00	
				2 ACTIVIDADES DE CULTURA JUVENIL Y PANDILLA	500.000,00	
				3 CAPACITACION VIRTUAL PARA JOVENES	200.000,00	
			<b>3 PROGRAMA PARA JOVENES EN RIESGO</b>		<b>700.000,00</b>	
			4 PREVENCIÓN, PROTECCION, REPARACION Y REINSERCIÓN PARA ADOLESCENTES INFRACTORES	1 PREVENCIÓN, PROTECCION, REPARACION Y REINSERCIÓN PARA ADOLESCENTES INFRACTORES	2.300.000,00	
			<b>4 PREVENCIÓN, PROTECCION, REPARACION Y REINSERCIÓN PARA ADOLESCENTES INFRACTORES</b>		<b>2.300.000,00</b>	
			<b>31 SERVICIOS DE APOYO A LA JUVENTUD</b>		<b>4.675.644,58</b>	
			32 OTROS SERVICIOS DE PROTECCION DE LA EXCLUSION SOCIAL	0 SIN PROYECTO	100.000,00	
			<b>0 SIN PROYECTO</b>		<b>100.000,00</b>	
			<b>32 OTROS SERVICIOS DE PROTECCION DE LA EXCLUSION SOCIAL</b>		<b>100.000,00</b>	
			33 PROGRAMA DE ATENCION A LA NIÑEZ-FONDO DE DESARROLLO INFANTIL(FODI)	1 FONDO DE DESARROLLO INFANTIL	39.590.296,36	
				1 ADMINISTRACION DEL FODI	39.590.296,36	
			<b>1 FONDO DE DESARROLLO INFANTIL</b>		<b>39.590.296,36</b>	
			<b>33 PROGRAMA DE ATENCION A LA NIÑEZ-FONDO DE DESARROLLO INFANTIL(FODI)</b>		<b>39.590.296,36</b>	
			34 PROGRAMA OPERACION RESCATE INFANTIL(ORI)	0 SIN PROYECTO	27.958.673,48	
				1 ADMINISTRACION DE LA ATENCION A NIÑEZ EN EDAD PRESCOLAR	27.958.673,48	
			<b>0 SIN PROYECTO</b>		<b>27.958.673,48</b>	
			<b>34 PROGRAMA OPERACION RESCATE INFANTIL(ORI)</b>		<b>27.958.673,48</b>	
					<b>520.044.212,11</b>	
	<b>280 MINISTERIO DE BIENESTAR SOCIAL</b>					
	282 CONSEJO DE DESARROLLO DE LAS NACIONALIDADES Y PUEBLOS INDIGENAS DEL ECUADOR	20 DESARROLLO INTEGRAL DE GRUPOS ETNICOS: INDIGENAS	0 SIN PROYECTO	1 ADMINISTRACION DEL CODENPE	1.315.771,45	
			<b>0 SIN PROYECTO</b>		<b>1.315.771,45</b>	
			1 DESARROLLO PUEBLOS INDIGENAS - PRCDPINE	1 GESTION DE RECURSOS NATURALES	655.000,00	
				2 INFRAESTRUCTURA PARA SERVICIOS PUBLICOS Y COMUNITARIOS	2.900.642,94	
				3 APOYO A LA PRODUCCION Y COMERCIALIZACION	750.000,00	
				4 FORTALECIMIENTO A LAS NACIONALIDADES Y PUEBLOS	650.000,00	

PRESUPUESTO GENERAL DEL ESTADO  
CONSOLIDADO POR ESTRUCTURA PROGRAMATICA  
EN US DOLARES



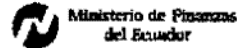
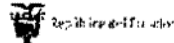
Sectorial	Entidad	Programa	Proyecto	Actividad	Presupuesto 2008
			1 DESARROLLO PUEBLOS INDIGENAS - PRODEPINE		4.955.642,94
			2 RIEGO COMUNIDADES INDIGENAS	1 CONSTRUCCION Y HABILITACION DE OBRAS DE RIEGO	0,00
			2 RIEGO COMUNIDADES INDIGENAS		0,00
			3 DESARROLLO DE LAS NACIONALIDADES Y PUEBLOS INDIGENAS	1 DOTACION DE INFRAESTRUCTURA VIAL A LAS NACIONALIDADES Y PUEBLOS	400.000,00
				2 INFRAESTRUCTURA Y EQUIPAMIENTO EDUCATIVO	300.000,00
			3 DESARROLLO DE LAS NACIONALIDADES Y PUEBLOS INDIGENAS		700.000,00
			4 INFRAESTRUCTURA DE AGUA Y SANEAMIENTO PARA NACIONALIDADES Y PUEBLOS	1 DOTACION DE INFRAESTRUCTURA DE AGUA POTABLE Y SANEAMIENTO	4.960.000,00
			4 INFRAESTRUCTURA DE AGUA Y SANEAMIENTO PARA NACIONALIDADES Y PUEBLOS		4.960.000,00
			5 PLAN DE MANEJO INTEGRAL LAGO SAN PABLO	1 ACCIONES DEL PLAN DE MANEJO INTEGRAL LAGO SAN PABLO	200.000,00
			5 PLAN DE MANEJO INTEGRAL LAGO SAN PABLO		200.000,00
			6 FORTALECIMIENTO GOBIERNOS LOCALES - FORMIA	1 ACCIONES PARA FORTALECIMIENTO GOBIERNOS LOCALES - FORMIA	499.200,00
			6 FORTALECIMIENTO GOBIERNOS LOCALES - FORMIA		499.200,00
			7 DESARROLLO RURAL COTOPAXI	1 ACCIONES PARA EL DESARROLLO RURAL COTOPAXI	150.000,00
			7 DESARROLLO RURAL COTOPAXI		150.000,00
			20 DESARROLLO INTEGRAL DE GRUPOS ETNICOS: INDIGENAS		12.780.614,39
	282 CONSEJO DE DESARROLLO DE LAS NACIONALIDADES Y PUEBLOS INDIGENAS DEL ECUADOR				12.780.614,39
	283 CONSEJO NACIONAL DE DISCAPACIDADES -CONADIS	20 SERVICIOS DE PROTECCION A PERSONAS DISCAPACITADAS	0 SIN PROYECTO	1 ADMINISTRACION DE LOS SERVICIOS DE PROTECCION A DISCAPACITADOS	1.221.258,10
			0 SIN PROYECTO		1.221.258,10
			20 SERVICIOS DE PROTECCION A PERSONAS DISCAPACITADAS		1.221.258,10
	283 CONSEJO NACIONAL DE DISCAPACIDADES -CONADIS				1.221.258,10
	285 INSTITUTO ECUATORIANO DE SEGURIDAD SOCIAL - IESS	01 ADMINISTRACION GENERAL DEL IESS	0 SIN PROYECTO	1 Direccion y Administracion General del IESS	62.975.134,00
				2 Montas de Piedad	2.858.508,00
				3 Fondos de Reserva y Cesantia	520.935.603,00
			0 SIN PROYECTO		586.769.245,00
			01 ADMINISTRACION GENERAL DEL IESS		586.769.245,00
		20 PRESTACIONES DE LA SEGURIDAD SOCIAL	0 SIN PROYECTO	1 Administracion del Seguro General de Pensiones	24.779.378,00
				2 Prestaciones del Seguro General de Pensiones	1.207.995.793,95
				3 Administracion del Seguro General de Riesgos del Trabajo	1.710.744,00

PRESUPUESTO GENERAL DEL ESTADO  
CONSOLIDADO POR ESTRUCTURA PROGRAMATICA  
EN US DOLARES





Sectorial	Entidad	Programa	Proyecto	Actividad	Presupuesto 2008
10	SECTORIAL BIENES 285	INSTITUTO ECUATORIANO DE PRESTACIONES DE LA SEGURIDAD SOCIAL	0 SIN PROYECTO	4 Prestaciones del Seguro General de Riesgos del Trabajo	49.389.377,10
				5 Administración del Seguro General de Salud Individual y Familiar	4.501.346,00
				6 Prestaciones del Seguro General de Salud Individual y Familiar	468.992.260,00
				7 Administración del Seguro Social Campesino	2.723.659,00
				8 Prestaciones del Seguro Social Campesino	67.205.209,99
			<b>0 SIN PROYECTO</b>		<b>1.827.297.768,04</b>
		<b>20 PRESTACIONES DE LA SEGURIDAD SOCIAL</b>			<b>1.827.297.768,04</b>
	<b>285 INSTITUTO ECUATORIANO DE SEGURIDAD SOCIAL -IESS</b>				<b>2.414.067.013,04</b>
	286 CONSEJO NACIONAL DE MUJERES CONAMU	01 ADMINISTRACION DE LA PROMOCION E INSTITUCIONALIZACION DEL ENFOQUE DE GENERO	0 SIN PROYECTO	1 SOSTENIBILIDAD Y MEJORAMIENTO CONTINUO DEL CAPITAL HUMANO INSTITUCIONAL	768.229,33
				2 FORTALECIMIENTO A LAS ORGANIZACIONES DE MUJERES	290.000,00
				3 MEJORAMIENTO DE PROCESOS DE GESTION INSTITUCIONAL	269.271,28
			<b>0 SIN PROYECTO</b>		<b>1.327.500,61</b>
		<b>01 ADMINISTRACION DE LA PROMOCION E INSTITUCIONALIZACION DEL ENFOQUE DE GENERO</b>			<b>1.327.500,61</b>
		20 PROMOCION E INSTITUCIONALIZACION DEL ENFOQUE DE GENERO	1 FONDO DE EQUIDAD DE GENERO	1 PROGRAMA DE MICROFINANZAS PROMUJERES	350.000,00
				2 PROGRAMA DE GARANTIA Y RETROGARANTIA CREDITICIA A NIVEL NACIONAL	60.000,00
				3 PROGRAMAS NO REEMBOLSABLE DEL FIDEICOMISO PROMUJERES	70.000,00
				4 FORTALECER A LOS SISTEMAS Y ESTRUCTURAS FINANCIERAS INFORMALES A NIVEL LOCAL	20.000,00
			<b>1 FONDO DE EQUIDAD DE GENERO</b>		<b>500.000,00</b>
			2 POLITICAS PUB. DE GENERO PARA PROTECCION Y GARANTIA DE DERECHOS POLIT., SOCIALES, ECONOM. Y CULTURALES DE MUJERES ECUAT.	1 PROMOVER LOS DERECHOS POLITICOS DE LAS MUJERES	0,00
				2 PROMOVER LOS DERECHOS SOCIALES Y ESPECIFICOS DE LAS MUJERES	76.500,00
				3 PROMOVER LOS DERECHOS CULTURALES DE LAS MUJERES	186.768,00
				4 PROMOVER LOS DERECHOS ECONOMICOS DE LAS MUJERES	162.606,00
			<b>2 POLITICAS PUB. DE GENERO PARA PROTECCION Y GARANTIA DE DERECHOS POLIT., SOCIALES, ECONOM. Y CULTURALES DE MUJERES ECUAT.</b>		<b>425.874,00</b>

**PRESUPUESTO GENERAL DEL ESTADO  
CONSOLIDADO POR ESTRUCTURA PROGRAMATICA  
EN US DOLARES**



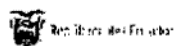
Sectorial	Entidad	Programa	Proyecto	Actividad	Presupuesto 2008
10	SECTORIAL BIENES	286 CONSEJO NACIONAL DE MUJERES CONAMU	20 PROMOCION E INSTITUCIONALIZACION DEL ENFOQUE DE GENERO	3 POLITICA FISCAL CON ENFOQUE DE GENERO	0,00
				1 SISTEMA DE PLANIFICACION, PROGRAMACION Y PRESUPUESTACION PUBLICA, INCORPORA INSTRUMENTOS Y CRITERIO DE GENERO	0,00
				2 PROCESO DE PLANIFICACION, PROGRAMACION Y PRESUPUESTACION EN LOS SECTORES PRIORITARIOS, INCORPORA EL ENFOQUE DE GENERO	0,00
			3 POLITICA FISCAL CON ENFOQUE DE GENERO		0,00
		20 PROMOCION E INSTITUCIONALIZACION DEL ENFOQUE DE GENERO			925.874,00
	286 CONSEJO NACIONAL DE MUJERES CONAMU				2.253.374,61
	287 CONSEJO DE DESARROLLO DEL PUEBLO MONTUBIO DE LA COSTA ECUATORIANA Y ZONAS SUBTROPICALES DE LA REGION LITORAL ( CODEPMOC )	20 DESARROLLO INTEGRAL DE GRUPOS ETNICOS: INDIGENAS, MONTUBIOS Y AFROECUATORIANOS	0 SIN PROYECTO	1 ADMINISTRACION DEL CODEPMOC	534.523,59
			0 SIN PROYECTO		534.523,59
			1 DESARROLLO PRODUCTIVO	1 FOMENTO DE LA PRODUCCION AGROPECUARIA	1.320.000,00
			1 DESARROLLO PRODUCTIVO		1.320.000,00
			2 ASEGURAMIENTO UNIVERSAL DE SALUD MONTUBIA-AUSMON	1 ASEGURAMIENTO UNIVERSAL DE SALUD MONTUBIA-AUSMON	1.236.690,00
			2 ASEGURAMIENTO UNIVERSAL DE SALUD MONTUBIA-AUSMON		1.236.690,00
		20 DESARROLLO INTEGRAL DE GRUPOS ETNICOS: INDIGENAS, MONTUBIOS Y AFROECUATORIANOS			3.091.213,59
	287 CONSEJO DE DESARROLLO DEL PUEBLO MONTUBIO DE LA COSTA ECUATORIANA Y ZONAS SUBTROPICALES DE LA REGION LITORAL ( CODEPMOC )				3.091.213,59
	288 CORPORACION DE DESARROLLO AFRO - ECUATORIANO- CODAE	20 DESARROLLO INTEGRAL SUSTENTABLE DE GRUPOS ETNICOS AFROECUATORIANOS	0 SIN PROYECTO	1 ADMINISTRACION DEL CODAE	360.510,15
				2 ASISTENCIA A LA POBLACION MENOS PROTEGIDA	0,00
			0 SIN PROYECTO		360.510,15
		20 DESARROLLO INTEGRAL SUSTENTABLE DE GRUPOS ETNICOS AFROECUATORIANOS			360.510,15
		21 APOYO Y FORTALECIMIENTO A LAS ECONOMIAS DE LA POBLACION AFROECUATORIANA	1 CONSTRUCCIONES AGROPECUARIAS	1 APOYO A LAS ECONOMIAS DE LA POBLACION RURAL AFROECUATORIANA	0,00
				2 APOYO A LAS ECONOMIAS DE LA POBLACION URBANA AFROECUATORIANA	0,00
				3 FORTALECIMIENTO A LA POBLACION AFROECUATORIANA	0,00
			1 CONSTRUCCIONES AGROPECUARIAS		0,00

PRESUPUESTO GENERAL DEL ESTADO  
CONSOLIDADO POR ESTRUCTURA PROGRAMATICA  
EN US DOLARES



Sectorial	Entidad	Programa	Proyecto	Actividad	Presupuesto 2008
10	SECTORIAL BIENES 288	CORPORACION DE DE 21	APOYO Y FORTALECIMIEN	1 PRODUCCION DE CACAO EN SISTEMA AGROFORESTAL Y MAIZ COMO CULTIVO INTERCALADO, CON IDENTIDAD DEL PUEBLO AFROECUATORIANO	700.000,00
			2 PRODUCCION DE CACAO EN SISTEMA AGROFORESTAL Y MAIZ COMO CULTIVO INTERCALADO, CON IDENTIDAD DEL PUEBLO AFROECUATORIANO		700.000,00
			3 FORTALECIMIENTO DE LA COOP. DE PRODUCCION Y COMERCIALIZACION DE CACAO, MAIZ Y PLATANO	1 FORTALECIMIENTO DE LA COOP. DE PRODUCCION Y COMERCIALIZACION DE CACAO, MAIZ Y PLATANO	2.457.080,00
			3 FORTALECIMIENTO DE LA COOP. DE PRODUCCION Y COMERCIALIZACION DE CACAO, MAIZ Y PLATANO		2.457.080,00
		21 APOYO Y FORTALECIMIENTO A LAS ECONOMIAS DE LA POBLACION AFROECUATORIANA			3.157.080,00
	288 CORPORACION DE DESARROLLO APRO - ECUATORIANO - CODAE				3.517.590,15
	289 CONSEJO NACIONAL DE LA NIÑEZ Y ADOLESCENCIA	20 VIGILANCIA DEL CUMPLIMIENTO DE LOS DERECHOS DE LA NIÑEZ Y ADOLESCENCIA	0 SIN PROYECTO	1 ADMINISTRACION DE LA PROTECCION A LA NIÑEZ	1.602.845,24
			0 SIN PROYECTO		1.602.845,24
		20 VIGILANCIA DEL CUMPLIMIENTO DE LOS DERECHOS DE LA NIÑEZ Y ADOLESCENCIA			1.602.845,24
	289 CONSEJO NACIONAL DE LA NIÑEZ Y ADOLESCENCIA				1.602.845,24
	304 INSTITUTO DE SEGURIDAD SOCIAL DE LAS FUERZAS ARMADAS - ISSFA	01 ADMINISTRACION GENERAL DEL ISSFA	0 SIN PROYECTO	1 Administracion General del ISSFA	5.455.312,00
			0 SIN PROYECTO		5.455.312,00
		01 ADMINISTRACION GENERAL DEL ISSFA			5.455.312,00
		20 PRESTACIONES DE LA SEGURIDAD SOCIAL	0 SIN PROYECTO	1 Administracion del Seguro Pensiones	205.132.993,00
				2 Administracion del Seguro de Enfermedad y Maternidad	33.823.000,00
				3 Administracion del Fondo de Vivienda	816.340,00
				4 Administracion del Seguro de Mortuoria	1.152.810,00
				5 Administracion del Seguro de Cesantia	46.161.450,00
				6 Administracion del Seguro de Vida y Riesgos Profesionales	1.732.948,00
				7 Administracion del Fondo de Contingencias	1.000,00
				8 Administracion del Fondo de Reserva	29.144.440,00
				9 Administracion del Seguro de Desgravamen y Saldos	630.000,00
			0 SIN PROYECTO		318.594.981,00
		20 PRESTACIONES DE LA SEGURIDAD SOCIAL			318.594.981,00
		21 ADMINISTRACION DE LAS INVERSIONES	0 SIN PROYECTO	1 ADMINISTRACION DE LAS INVERSIONES	303.427.388,39
			0 SIN PROYECTO		303.427.388,39
		21 ADMINISTRACION DE LAS INVERSIONES			303.427.388,39

PRESUPUESTO GENERAL DEL ESTADO  
CONSOLIDADO POR ESTRUCTURA PROGRAMATICA  
EN US DOLARES



Sectorial	Entidad	Programa	Proyecto	Actividad	Presupuesto 2008
	304 INSTITUTO DE SEGURIDAD SOCIAL DE LAS FUERZAS ARMADAS - ISSFA				627.477.681,39
	305 INSTITUTO DE SEGURIDAD SOCIAL DE LA POLICIA - ISSPOL	01 Administración General del ISSPOL	0 SIN PROYECTO	1 Administración General del ISSPOL	1.227.109,36
			0 SIN PROYECTO		1.227.109,36
		01 Administración General del ISSPOL			1.227.109,36
		20 ADMINISTRACION DE LAS INVERSIONES	0 SIN PROYECTO	1 ADMINISTRACION DE LAS INVERSIONES	142.222.780,63
			0 SIN PROYECTO		142.222.780,63
		20 ADMINISTRACION DE LAS INVERSIONES			142.222.780,63
		21 PRESTACIONES DE LA SEGURIDAD SOCIAL	0 SIN PROYECTO	1 Administración del Seguro de Retiro Invalidez y Muerte	78.973.425,62
				2 Administración del Seguro de Salud	11.164.180,67
				3 Administración del Seguro de Vivienda	304.364,00
				4 Administración del Fondo de Contingencias	7.170.705,64
				5 Administración del Seguro de Vida y Accidentes Profesionales	98.540,62
				6 Administración de los Fondos de Reserva	1.341.577,36
				7 Administración de las Pensiones del Estado	2.782.436,10
			0 SIN PROYECTO		101.835.230,01
		21 PRESTACIONES DE LA SEGURIDAD SOCIAL			101.835.230,01
	305 INSTITUTO DE SEGURIDAD SOCIAL DE LA POLICIA - ISSPOL				245.285.120,00
10	SECTORIAL BIENESTAR SOCIAL				3.831.342.922,62
11	SECTORIAL TRABAJO	298 CONSEJO NACIONAL DE CAPACITACION Y FORMACION PROFESIONAL -CNCF	20 Formación y Capacitación Profesional	0 SIN PROYECTO	39.932.066,76
				0 SIN PROYECTO	39.932.066,76
		20 Formación y Capacitación Profesional			39.932.066,76
	298 CONSEJO NACIONAL DE CAPACITACION Y FORMACION PROFESIONAL -CNCF				39.932.066,76
	310 MINISTERIO DE TRABAJO Y EMPLEO	01 Administración General de Asuntos y Servicios Laborales	0 SIN PROYECTO	1 Administración de Asuntos y Servicios Laborales	3.948.489,33
			0 SIN PROYECTO		3.948.489,33
		01 Administración General de Asuntos y Servicios Laborales			3.948.489,33
		20 Mediación Laboral	0 SIN PROYECTO	1 Mediación Laboral	4.793.538,88
			0 SIN PROYECTO		4.793.538,88
			1 Derogar la intermediación laboral y tercerización	1 Derogar la intermediación laboral y tercerización	2.000.000,00
			1 Derogar la intermediación laboral y tercerización		2.000.000,00
			2 Erradicación Trabajo Infantil	1 Erradicación Trabajo Infantil	2.409.005,00
			2 Erradicación Trabajo Infantil		2.409.005,00
		20 Mediación Laboral			9.202.543,88
		21 Promoción de Empleo	1 Capacitación Laboral	1 Capacitación Laboral	1.683.000,00
			1 Capacitación Laboral		1.683.000,00
			2 Compras Estatales	1 Compras Estatales	1.188.810,00
			2 Compras Estatales		1.188.810,00
			3 Promoción de Empleo	1 Promoción de Empleo	2.000.000,00
			3 Promoción de Empleo		2.000.000,00
		21 Promoción de Empleo			4.871.810,00

**PRESUPUESTO GENERAL DEL ESTADO  
CONSOLIDADO POR ESTRUCTURA PROGRAMATICA  
EN US DOLARES**



República del Ecuador




Ministerio de Finanzas  
del Ecuador

Sectorial	Entidad	Programa	Proyecto	Actividad	Presupuesto 2008
	<b>310 MINISTERIO DE TRABAJO Y EMPLEO</b>				<b>18.022.843,21</b>
	311 SERVICIO ECUATORIANO DE CAPACITACION PROFESIONAL -SECAP	20 Formación y Capacitación Profesional	0 SIN PROYECTO	1 Administración de la Formación y Capacitación Profesional	7.443.404,49
			0 SIN PROYECTO		7.443.404,49
		20 Formación y Capacitación Profesional			7.443.404,49
	311 SERVICIO ECUATORIANO DE CAPACITACION PROFESIONAL -SECAP				7.443.404,49
<b>11</b>	<b>SECTORIAL TRABAJO</b>				<b>65.398.314,46</b>
12	SECTORIAL SALUD	01 ADMINISTRACION GENERAL DE LOS SERVICIOS DE SALUD	0 SIN PROYECTO	1 ADMINISTRACION, GESTION, SERVICIOS Y APOYO A LOS SERVICIOS DE SALUD	164.054.819,15
				2 CUOTAS, APORTES Y CONTRIBUCIONES A ORGANISMOS NACIONALES E INTERNACIONALES	5.072.740,20
			0 SIN PROYECTO		169.127.559,35
		01 ADMINISTRACION GENERAL DE LOS SERVICIOS DE SALUD			169.127.559,35
		03 EQUIPAMIENTO, INSUMOS Y MANTENIMIENTO	0 SIN PROYECTO	1 EQUIPAMIENTO, INSUMOS Y MANTENIMIENTO HOSPITALES	21.890.497,87
				2 EQUIPAMIENTO, INSUMOS Y MANTENIMIENTO CENTROS, SUBCENTROS Y PUESTOS DE SALUD	4.875.886,03
				3 EQUIPAMIENTO, INSUMOS Y MANTENIMIENTO PLANTA CENTRAL, SUBSECRETARIA, DIRECCIONES PROVINCIALES Y ENTIDADES ADSCRITAS	878.665,85
			0 SIN PROYECTO		27.645.049,75
		03 EQUIPAMIENTO, INSUMOS Y MANTENIMIENTO			27.645.049,75
		04 INFRAESTRUCTURA FISICA DE SALUD	2 INFRAESTRUCTURA FISICA DE SALUD	2 CONSTRUCCION, AMPLIACION Y REMODELACION HOSPITALES, CENTROS, SUBCENTROS Y PUESTOS DE SALUD	40.000.000,00
				3 CONSTRUCCION, AMPLIACION Y REMODELACION PLANTA CENTRAL, SUBSECRETARIA, DIRECCIONES PROVINCIALES Y ADSCRITAS	0,00
			2 INFRAESTRUCTURA FISICA DE SALUD		40.000.000,00
		04 INFRAESTRUCTURA FISICA DE SALUD			40.000.000,00
		05 ASEGURAMIENTO UNIVERSAL EN SALUD	3 ASEGURAMIENTO UNIVERSAL EN SALUD	1 CONVENIOS CON MUNICIPIOS, ONGS Y OTROS	15.170.000,00
			3 ASEGURAMIENTO UNIVERSAL EN SALUD		15.170.000,00
		05 ASEGURAMIENTO UNIVERSAL EN SALUD			15.170.000,00
		06 FORTALECIMIENTO DE LA RED PRIMARIA DE SALUD	4 FORTALECIMIENTO DE LA RED PRIMARIA DE SALUD	1 APOYO AL SECTOR SALUD EN ECUADOR (PASSE)	9.000.000,00
			4 FORTALECIMIENTO DE LA RED PRIMARIA DE SALUD		9.000.000,00
		06 FORTALECIMIENTO DE LA RED PRIMARIA DE SALUD			9.000.000,00

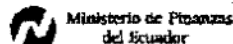
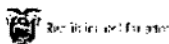


**PRESUPUESTO GENERAL DEL ESTADO  
CONSOLIDADO POR ESTRUCTURA PROGRAMATICA  
EN US DOLARES**



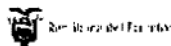
Sectorial	Entidad	Programa	Proyecto	Actividad	Presupuesto 2008	
12	SECTORIAL SALUD	320 MINISTERIO DE SALUD	20 PRESTACION DE SERVICIOS DE SALUD	0 SIN PROYECTO	1 ADMINISTRACION (RECURSOS HUMANOS, FARMACIA, LABORATORIO, RAYOS X, LAVANDERIA, TRANSPORTE, ALIMENTACION Y OTROS SERVICIOS)	250.608.993,61
				2 CENTROS, SUBCENTROS (PREVENCION, MORBILIDAD, EMERGENCIA)	14.796.559,45	
				3 HOSPITALES (PREVENCION, TRATAMIENTO, RECUPERACION Y REHABILITACION)	43.369.372,85	
			<b>0 SIN PROYECTO</b>		<b>308.774.925,91</b>	
		<b>20 PRESTACION DE SERVICIOS DE SALUD</b>			<b>308.774.925,91</b>	
		21 MATERNIDAD GRATUITA	0 SIN PROYECTO	1 ADMINISTRACION LEY MATERNIDAD GRATUITA	389.146,85	
				2 MATERNIDAD GRATUITA	20.948.781,97	
			<b>0 SIN PROYECTO</b>		<b>21.337.928,82</b>	
		<b>21 MATERNIDAD GRATUITA</b>			<b>21.337.928,82</b>	
		22 PROVISION DE INSUMOS Y VACUNAS	0 SIN PROYECTO	2 PROVISION DE INSUMOS Y VACUNAS	2.357.621,13	
				3 INVESTIGACION Y DESARROLLO DE LA SALUD	5.508.378,69	
				4 CONTROL DE CALIDAD Y NORMAS SANITARIAS	2.909.718,34	
			<b>0 SIN PROYECTO</b>		<b>10.775.718,16</b>	
		<b>22 PROVISION DE INSUMOS Y VACUNAS</b>			<b>10.775.718,16</b>	
		23 PLAN NACIONAL DE MEDICAMENTOS GENERICOS	6 PROVISION DE MEDICAMENTOS GENERICOS	1 PROVISION DE MEDICAMENTOS GENERICOS	5.800.000,00	
			6 PROVISION DE MEDICAMENTOS GENERICOS		5.800.000,00	
		<b>23 PLAN NACIONAL DE MEDICAMENTOS GENERICOS</b>			<b>5.800.000,00</b>	
		24 PROGRAMAS DE SALUD PUBLICA	10 CONTROL DEL CHAGAS	2 CONTROL, VIGILANCIA VECTORIAL Y TRATAMIENTO DEL CHAGAS	500.000,00	
			10 CONTROL DEL CHAGAS		500.000,00	
			11 CONTROL DE LA TUBERCULOSIS	2 CONTROL Y TRATAMIENTO DE LA TUBERCULOSIS	1.000.000,00	
			11 CONTROL DE LA TUBERCULOSIS		1.000.000,00	
			12 CONTROL DE ZOONOSIS (RABIA)	1 CONTROL, VIGILANCIA Y TRATAMIENTO DE ZOONOSIS (RABIA)	1.000.000,00	
			12 CONTROL DE ZOONOSIS (RABIA)		1.000.000,00	
			13 CONTROL DE LA ONCOCERCOSIS	2 CONTROL, VIGILANCIA VECTORIAL Y TRATAMIENTO DE LA ONCOCERCOSIS	295.000,00	
			13 CONTROL DE LA ONCOCERCOSIS		295.000,00	
			14 CONTROL Y VIGILANCIA EPIDEMIOLOGICA-PRC PREVALENCIA EXISTENCIA ACIDO FOLICO MUJERES EDAD CONCEPCIONAL COSTA-GALAPAGOS	1 ADMINISTRACION CONTROL Y VIGILANCIA EPIDEMIOLOGICA	1.500.000,00	
				12 AGUA SEGURA	500.000,00	
				7 PROMOCION DE LA SALUD (ESCUELAS SALUDABLES)	100.000,00	

PRESUPUESTO GENERAL DEL ESTADO  
CONSOLIDADO POR ESTRUCTURA PROGRAMATICA  
EN US DOLARES



Sectorial	Entidad	Programa	Proyecto	Actividad	Presupuesto 2008
			14 CONTROL Y VIGILANCIA EPIDEMIOLOGICA-PRC PREVALENCIA EXISTENCIA ACIDO FOLICO MUJERES EDAD CONCEPCIONAL COSTA-GALAPAGOS		2.100.000,00
			15 INMUNIZACIONES(ENF INMUNO PREVENIBLES POR	2 ADQUISICION DE BIOLOGICOS, INSUMOS Y EQUIPAMIENTO DE LA RED DE FRIO	12.000.000,00
			15 INMUNIZACIONES(ENF INMUNO PREVENIBLES POR		12.000.000,00
			21 CONVENIO SOLCA NUCLEO PORTOVIEJO	1 CONVENIO SOLCA NUCLEO PORTOVIEJO	5.000.000,00
			21 CONVENIO SOLCA NUCLEO PORTOVIEJO		5.000.000,00
			7 PREVENCION Y CONTROL DEL VIH/SIDA/ITS	2 PREVENCION Y CONTROL Y TRATAMIENTO DEL VIH/SIDA/ITS	3.034.752,00
			7 PREVENCION Y CONTROL DEL VIH/SIDA/ITS		3.034.752,00
			8 CONTROL DEL DENGUE	2 CONTROL, VIGILANCIA VECTORIAL Y TRATAMIENTO DEL DENGUE	5.000.000,00
			8 CONTROL DEL DENGUE		5.000.000,00
			9 CONTROL DEL PALUDISMO (MALARIA)	2 CONTROL, VIGILANCIA VECTORIAL Y TRATAMIENTO DEL PALUDISMO (MALARIA)	5.000.000,00
			9 CONTROL DEL PALUDISMO (MALARIA)		5.000.000,00
		24 PROGRAMAS DE SALUD PUBLICA			34.929.752,00
		25 SISTEMA DE ALIMENTACION Y NUTRICION (SIAN)	16 ALIMENTACION Y NUTRICION (SIAN)	1 ADMINISTRACION, ALIMENTACION Y NUTRICION (SIAN)	25.000.000,00
			16 ALIMENTACION Y NUTRICION (SIAN)		25.000.000,00
			17 MICRONUTRIENTES (PIM)	2 CONTROL, VIGILANCIA Y TRATAMIENTO MICRONUTRIENTES	0,00
			17 MICRONUTRIENTES (PIM)		0,00
		25 SISTEMA DE ALIMENTACION Y NUTRICION (SIAN)			25.000.000,00
		27 PROMOCION DEL DESARROLLO HUMANO A TRAVES DE LA SALUD	18 PROMOCION DEL DESARROLLO HUMANO A TRAVES DE LA SALUD	1 PROMOCION DEL DESARROLLO HUMANO A TRAVES DE LA SALUD	46.906.371,05
			18 PROMOCION DEL DESARROLLO HUMANO A TRAVES DE LA SALUD		46.906.371,05
		27 PROMOCION DEL DESARROLLO HUMANO A TRAVES DE LA SALUD			46.906.371,05
		28 SERVICIOS NORMATIVOS Y REGULACION DE LA SALUD	0 SIN PROYECTO	1 ADMINISTRACION DE LOS SERVICIOS NORMATIVOS DE REGULACION DE LA SALUD	16.524.641,93
			0 SIN PROYECTO		16.524.641,93
		28 SERVICIOS NORMATIVOS Y REGULACION DE LA SALUD			16.524.641,93
		29 SALUD INTERCULTURAL	0 SIN PROYECTO	1 ADMINISTRACION SALUD INTERCULTURAL	1.666.309,00
				2 PROVISION DE MEDICAMENTOS E INSUMOS DE MEDICINA TRADICIONAL	27.243,06
			0 SIN PROYECTO		1.693.552,06
		29 SALUD INTERCULTURAL			1.693.552,06

**PRESUPUESTO GENERAL DEL ESTADO  
CONSOLIDADO POR ESTRUCTURA PROGRAMATICA  
EN US DOLARES**



Sectorial	Entidad	Programa	Proyecto	Actividad	Presupuesto 2008		
12	SECTORIAL SALUD	320	MINISTERIO DE SALUD	30 PROCESAMIENTO DE ALIMENTOS	0 SIN PROYECTO	1 ADMINISTRACION DEL PROCESAMIENTO DE ALIMENTOS	161.386,43
					<b>0 SIN PROYECTO</b>		<b>161.386,43</b>
				<b>30 PROCESAMIENTO DE ALIMENTOS</b>			<b>161.386,43</b>
		32	UNIDADES MOVILES DE SALUD ESCOLAR	19 UNIDADES MOVILES DE SALUD ESCOLAR	1 ADMINISTRACION DE UNIDADES MOVILES DE SALUD ESCOLAR		3.000.000,00
				<b>19 UNIDADES MOVILES DE SALUD ESCOLAR</b>			<b>3.000.000,00</b>
			<b>32 UNIDADES MOVILES DE SALUD ESCOLAR</b>				<b>3.000.000,00</b>
		33	PANDEMIA GRIPE AVIAR	20 PREVENCION Y CONTROL DE INFLUENZA (GRIPE AVIAR)	2 PROVISION DE INSUMOS, MEDICAMENTOS Y EQUIPAMIENTO		1.000.000,00
				<b>20 PREVENCION Y CONTROL DE INFLUENZA (GRIPE AVIAR)</b>			<b>1.000.000,00</b>
			<b>33 PANDEMIA GRIPE AVIAR</b>				<b>1.000.000,00</b>
		34	MITIGACION, PREVENCION Y ATENCION DE EMERGENCIAS Y DESASTRES	21 MITIGACION, PREVENCION Y ATENCION DE EMERGENCIAS Y DESASTRES	1 MITIGACION, PREVENCION Y ATENCION DE EMERGENCIAS Y DESASTRES		500.000,00
				<b>21 MITIGACION, PREVENCION Y ATENCION DE EMERGENCIAS Y DESASTRES</b>			<b>500.000,00</b>
			<b>34 MITIGACION, PREVENCION Y ATENCION DE EMERGENCIAS Y DESASTRES</b>				<b>500.000,00</b>
							<b>737.346.885,46</b>
	<b>320 MINISTERIO DE SALUD PUBLICA</b>						
	323	CONSEJO NACIONAL DE SALUD, CONASA	01 ADMINISTRACION GENERAL DE LOS SERVICIOS NORMATIVOS Y REGULACION DE LA SALUD	0 SIN PROYECTO	1 ADMINISTRACION Y GESTION DE LOS SERVICIOS NORMATIVOS Y DE REGULACION DE LA SALUD		768.226,19
					<b>0 SIN PROYECTO</b>		<b>768.226,19</b>
			<b>01 ADMINISTRACION GENERAL DE LOS SERVICIOS NORMATIVOS Y REGULACION DE LA SALUD</b>				<b>768.226,19</b>
							<b>768.226,19</b>
	<b>12 SECTORIAL SALUD</b>						<b>738.115.111,65</b>
13	SECTORIAL AGROPECUARIO	360	MINISTERIO DE AGRICULTURA, GANADERIA, ACUICULTURA Y PESCA.	01 ADMINISTRACION GENERAL DE ASUNTOS AGROPECUARIOS	0 SIN PROYECTO	1 ADMINISTRACION DE ASUNTOS AGROPECUARIOS	3.222.634,69
						2 PLANIFICACION AGROPECUARIA INSTITUCIONAL	264.548,34
						3 DIRECCIONAMIENTO ESTRATEGICO AGROPRODUCTIVO	1.142.963,26
						4 CUOTAS APORTES Y CONTRIBUCIONES A ORGANISMOS INTERNACIONALES	648.239,97
						5 APORTES PARA INVESTIGACION Y DESARROLLO EN PROTECCION AMBIENTAL	77.989,36
						6 FORALECIMIENTO INSTITUCIONAL	0,00
					<b>0 SIN PROYECTO</b>		<b>5.354.375,62</b>
			<b>01 ADMINISTRACION GENERAL DE ASUNTOS AGROPECUARIOS</b>				<b>5.354.375,62</b>
		21	FOMENTO Y DESARROLLO DE LA PRODUCCION AGROPECUARIA	0 SIN PROYECTO	1 ADMINISTRACION DEL FOMENTO Y DESARROLLO DE LA PRODUCCION AGROPECUARIA		11.205.435,99
						3 CENSO BANANERO	196.000,00
					<b>0 SIN PROYECTO</b>		<b>11.401.435,99</b>