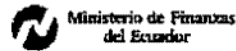
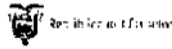


PRESUPUESTO GENERAL DEL ESTADO
CONSOLIDADO POR ESTRUCTURA PROGRAMATICA
EN US DOLARES



Sectorial	Entidad	Programa	Proyecto	Actividad	Presupuesto 2008
13	SECTORIAL AGROPE 360	MINISTERIO DE AGRIC 21	FOMENTO Y DESARROLLO		
			1 REACTIVACION DEL MICROCREDITO BONO CAFETALERO	1 ACCIONES PARA LA REACTIVACION Y MICROCREDITO BONO CAFETALERO	0,00
			1 REACTIVACION DEL MICROCREDITO BONO CAFETALERO		0,00
			2 COMPETITIVIDAD AGROPECUARIA Y DESARROLLO RURAL SOSTENIBLE	1 ACCIONES PARA LA COMPETITIVIDAD AGROPECUARIA Y DESARROLLO RURAL SOSTENIBLE	1.800.440,00
			2 COMPETITIVIDAD AGROPECUARIA Y DESARROLLO RURAL SOSTENIBLE		1.800.440,00
			4 BIRF-4279 SISTEMA DE INFORMACION Y CENSO AGROPECUARIO	1 SISTEMA DE INFORMACION Y CENSO AGROPECUARIO	300.000,00
			4 BIRF-4279 SISTEMA DE INFORMACION Y CENSO AGROPECUARIO		300.000,00
		21 FOMENTO Y DESARROLLO DE LA PRODUCCION AGROPECUARIA			13.501.875,99
		22 SERVICIOS TECNICOS AGROPECUARIOS	0 SIN PROYECTO	1 ADMINISTRACION DE LOS SERVICIOS TECNICOS AGROPECUARIOS	920.503,74
			0 SIN PROYECTO		920.503,74
			1 BANCO DE GERMOPLASMA	1 ACCIONES PARA LA PRESERVACION Y USO POTENCIAL GENETICO DEL BOVINO	44.383,44
			1 BANCO DE GERMOPLASMA		44.383,44
			2 FOMENTO Y PRODUCCION DE BIOCOMBUSTIBLE	1 ACCIONES PARA EL FOMENTO Y PRODUCCION DEL BIOCOMBUSTIBLE	300.000,00
			2 FOMENTO Y PRODUCCION DE BIOCOMBUSTIBLE		300.000,00
			3 CONVENIO UNION EUROPEA	1 CONVENIO UNION EUROPEA	5.800.000,00
			3 CONVENIO UNION EUROPEA		5.800.000,00
		22 SERVICIOS TECNICOS AGROPECUARIOS			7.064.887,18
		25 PROMOCION DEL DESARROLLO	1 REGULARIZACION Y ADMINISTRACION DE TIERRAS RURALES	1 ACCIONES PARA LA REGULARIZACION Y ADMINISTRACION DE TIERRAS RURALES	3.994.000,00
			1 REGULARIZACION Y ADMINISTRACION DE TIERRAS RURALES		3.994.000,00
			3 FIDA DESARROLLO DEL CORREDOR CENTRAL	1 ACCIONES DE DESARROLLO DEL CORREDOR CENTRAL	5.544.000,00
			3 FIDA DESARROLLO DEL CORREDOR CENTRAL		5.544.000,00
		25 PROMOCION DEL DESARROLLO			9.538.000,00
		26 FOMENTO Y DESARROLLO DE LOS RECURSOS PESQUEROS	0 SIN PROYECTO	1 ADMINISTRACION DEL FOMENTO Y DESARROLLO DE LA PRODUCCION DE LOS RECURSOS PESQUEROS	2.380.933,25
				2 SUSECRETARIA DE ACUACULTURA	727.714,00
			0 SIN PROYECTO		3.108.647,25
		26 FOMENTO Y DESARROLLO DE LOS RECURSOS PESQUEROS			3.108.647,25
		360 MINISTERIO DE AGRICULTURA, GANADERIA, ACUACULTURA Y PESCA.			38.969.786,04

**PRESUPUESTO GENERAL DEL ESTADO
CONSOLIDADO POR ESTRUCTURA PROGRAMATICA
EN US DOLARES**



República del Ecuador

Ministerio de Finanzas
del Ecuador

Sectorial	Entidad	Programa	Proyecto	Actividad	Presupuesto 2008
13	SECTORIAL AGROPE 363 INSTITUTO NACIONAL DE DESARROLLO AGRARIO -INDA	20 OTORGAR TITULOS DE PROPIEDAD, REALIZAR Y MANTENER EL CATASTRO DE TIERRAS AGRARIAS	0 SIN PROYECTO	1 PROCESO GOBERNANTE Y DE APOYO A LA EJECUCION DE LOS PROCESOS OPERATIVOS DEL INDA	2.200.634,48
				2 LEGALIZACION DE LA TIERRA Y SOLUCION DE CONFLICTOS	2.376.870,91
				3 CATASTRO AGRARIO	678.873,35
			0 SIN PROYECTO		5.256.378,74
		20 OTORGAR TITULOS DE PROPIEDAD, REALIZAR Y MANTENER EL CATASTRO DE TIERRAS AGRARIAS			5.256.378,74
	363 INSTITUTO NACIONAL DE DESARROLLO AGRARIO -INDA				5.256.378,74
	365 CENTRO DE RECONVERSION ECONOMICA DEL AUSTRO -CREA	01 ADMINISTRACION GENERAL DEL DESARROLLO REGIONAL	0 SIN PROYECTO	1 ADMINISTRACION DEL DESARROLLO REGIONAL DEL AUSTRO	1.624.920,22
				2 PLANIFICACION DEL DESARROLLO LOCAL Y REGIONAL DEL AUSTRO	356.647,34
			0 SIN PROYECTO		1.981.567,56
		01 ADMINISTRACION GENERAL DEL DESARROLLO REGIONAL			1.981.567,56
		20 FOMENTO Y DESARROLLO DE LA PRODUCCION AGROPECUARIA DEL AUSTRO	0 SIN PROYECTO	1 ADMINISTRACION DEL FOMENTO Y DESARROLLO DE LA PRODUCCION AGROPECUARIA DEL AUSTRO	443.776,72
			0 SIN PROYECTO		443.776,72
			1 CENTRO DE PRODUCCION AGROPECUARIA EN AZUAY	1 CENTRO DE PRODUCCION AGROPECUARIA EN AZUAY	775.100,00
			1 CENTRO DE PRODUCCION AGROPECUARIA EN AZUAY		775.100,00
		20 FOMENTO Y DESARROLLO DE LA PRODUCCION AGROPECUARIA DEL AUSTRO			1.218.876,72
		21 FOMENTO, DESARROLLO Y CONTROL DE RECURSOS HIDRICOS PARA LA AGRICULTURA DEL AUSTRO	0 SIN PROYECTO	1 MANEJO DEL FOMENTO Y DESARROLLO Y CONTROL DE RECURSOS HIDRICOS DEL AUSTRO	431.154,35
			0 SIN PROYECTO		431.154,35
			1 CANALES Y ACEQUIAS EN AZUAY Y CAÑAR PLAN DE RIEGO	1 REHABILITACION Y CONSTRUCCION DE CANALES Y ACEQUIAS EN AZUAY Y CAÑAR	886.023,23
			1 CANALES Y ACEQUIAS EN AZUAY Y CAÑAR PLAN DE RIEGO		886.023,23
			2 PROYECTO DE RIEGO SAN JUAN	1 ACCIONES DEL PROYECTO DE RIEGO SAN JUAN	600.000,00
			2 PROYECTO DE RIEGO SAN JUAN		600.000,00
		21 FOMENTO, DESARROLLO Y CONTROL DE RECURSOS HIDRICOS PARA LA AGRICULTURA DEL AUSTRO			1.917.177,58
		22 FOMENTO Y DESARROLLO FORESTAL DEL AUSTRO	0 SIN PROYECTO	1 ADMINISTRACION DEL FOMENTO Y DESARROLLO FORESTAL DEL AUSTRO	76.515,04
			0 SIN PROYECTO		76.515,04
			1 FORESTACION Y MANTENIMIENTO DE FUENTES HIDROGRAFICAS	1 ACCIONES PARA LA FORESTACION Y MANTENIMIENTO DE FUENTES HIDROGRAFICAS	754.445,00
			1 FORESTACION Y MANTENIMIENTO DE FUENTES HIDROGRAFICAS		754.445,00
		22 FOMENTO Y DESARROLLO FORESTAL DEL AUSTRO			830.960,04

**PRESUPUESTO GENERAL DEL ESTADO
CONSOLIDADO POR ESTRUCTURA PROGRAMATICA
EN US DOLARES**

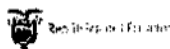


República del Ecuador

Ministerio de Finanzas
del Ecuador

Sectorial	Entidad	Programa	Proyecto	Actividad	Presupuesto 2008	
13	SECTORIAL AGROPECUARIO	365 CENTRO DE RECONVERSION ECONOMICA DEL AUSTRO -CREA	23 FOMENTO DE LA PEQUEÑA INDUSTRIA Y ARTESANIA EN EL AUSTRO	0 SIN PROYECTO	1 ADMINISTRACION DEL FOMENTO DE LA PEQUEÑA INDUSTRIA Y ARTESANIA	60.129,31
			0 SIN PROYECTO			60.129,31
			1 CENTROS DE CAPACITACION ARTESANAL	1 HABILITACION DE CENTRO DE CAPACITACION ARTESANAL		143.201,02
			1 CENTROS DE CAPACITACION ARTESANAL			143.201,02
		23 FOMENTO DE LA PEQUEÑA INDUSTRIA Y ARTESANIA EN EL AUSTRO				203.330,33
		24 COLONIZACION Y REFORMA AGRARIA	0 SIN PROYECTO	1 ADMINISTRACION DE LA COLONIZACION Y REFORMA AGRARIA		292.091,81
			0 SIN PROYECTO			292.091,81
			1 PASARELAS Y TARABITAS	1 HABILITACION Y CONTRUCCION DE PASARELAS Y TARABITAS		210.000,00
			1 PASARELAS Y TARABITAS			210.000,00
		24 COLONIZACION Y REFORMA AGRARIA				502.091,81
		25 DESARROLLO RURAL INTEGRAL DEL AUSTRO	0 SIN PROYECTO	1 ADMINISTRACION DEL DESARROLLO RURAL DEL AUSTRO		295.437,81
			0 SIN PROYECTO			295.437,81
		25 DESARROLLO RURAL INTEGRAL DEL AUSTRO				295.437,81
	365 CENTRO DE RECONVERSION ECONOMICA DEL AUSTRO -CREA					6.949.441,85
	366 CORPORACION REGULADORA DEL MANEJO HIDRICO DE MANABI (CRM)	01 ADMINISTRACION GENERAL DEL DESARROLLO REGIONAL	0 SIN PROYECTO	1 ADMINISTRACION DEL DESARROLLO REGIONAL DE MANABI		5.195.429,42
			0 SIN PROYECTO			5.195.429,42
		01 ADMINISTRACION GENERAL DEL DESARROLLO REGIONAL				5.195.429,42
		20 RIEGO, DRENAJE Y CONTROL DE INUNDACIONES EN MANABI	1 NUEVA PRESA GILCES PORTOVIEJO	1 CONSTRUCCION NUEVA PRESA LAS GILCES PORTOVIEJO		390.000,00
			1 NUEVA PRESA GILCES PORTOVIEJO			390.000,00
			10 PROGRAMAS DE RIEGO	1 PROGRAMAS DE REIGO		120.000,00
			10 PROGRAMAS DE RIEGO			120.000,00
			2 PRESA PAJARITO OLMEDO	1 CONSTRUCCION PRESA PAJARITO OLMEDO		355.000,00
			2 PRESA PAJARITO OLMEDO			355.000,00
			3 REAMBILITACION DE CANALES PRINCIPALES POZA HONDA	1 REAMBILITACION DE CANALES PRINCIPALES POZA HONDA		1.410.000,00
				2 REACTIVACION AGRICOLA DE LOS VALLES DE LOS RIOS PORTOVIEJO Y RIOCHICO		0,00
			3 REAMBILITACION DE CANALES PRINCIPALES POZA HONDA			1.410.000,00
			4 ESTRUCTURAS HIDRAULICAS PARA PROTEGER CAUCES DE RIOS (CONTROL TORRENTES)	1 CONSTRUCCION DE ESTRUCTURAS HIDRAULICAS PARA PROTEGER CAUCES DE RIOS (CONTROL TORRENTES)		2.770.000,00
			4 ESTRUCTURAS HIDRAULICAS PARA PROTEGER CAUCES DE RIOS (CONTROL TORRENTES)			2.770.000,00

PRESUPUESTO GENERAL DEL ESTADO
CONSOLIDADO POR ESTRUCTURA PROGRAMATICA
EN US DOLARES



Ministerio de Finanzas
del Ecuador

Sectorial	Entidad	Programa	Proyecto	Actividad	Presupuesto 2008	
13	SECTORIAL AGROPE 366	CORPORACIÓN REGULADORA	20 RIEGO, DRENAJE Y CONTROL DE INUNDACIONES EN MANABI	5 MANTENIMIENTO SISTEMA DE RIEGO Y CAMINOS VECINALES EN AREAS DE RIEGO	1 MANTENIMIENTO SISTEMA DE RIEGO Y CAMINOS VECINALES EN AREAS DE RIEGO	420.000,00
				5 MANTENIMIENTO SISTEMA DE RIEGO Y CAMINOS VECINALES EN AREAS DE RIEGO		420.000,00
				6 TAPES Y ALBARRADAS	1 CONSTRUCCION DE TAPES Y ALBARRADAS	110.000,00
				6 TAPES Y ALBARRADAS		110.000,00
				7 PLAN Y MANEJO DE CUENCAS HIDROGRAFICAS	1 ELABORACION DE PLAN Y MANEJO DE CUENCAS HIDROGRAFICAS	170.000,00
				7 PLAN Y MANEJO DE CUENCAS HIDROGRAFICAS		170.000,00
				8 CONSERVACION Y MANTENIMIENTO DE CUENCAS HIDROGRAFICAS	1 ACCIONES PARA LA CONSERVACION Y MANTENIMIENTO DE CUENCAS HIDROGRAFICAS	195.000,00
				8 CONSERVACION Y MANTENIMIENTO DE CUENCAS HIDROGRAFICAS		195.000,00
				9 PROYECTO DE RIEGO CARRIZAL CHONE	1 CONSTRUCCION PROYECTO DE RIEGO CARRIZAL CHONE	200.000,00
					2 OPERACION Y MANTENIMIENTO SISTEMA CARRIZAL CHOE II ETAPA	34.000.000,00
				9 PROYECTO DE RIEGO CARRIZAL CHONE		34.200.000,00
			20 RIEGO, DRENAJE Y CONTROL DE INUNDACIONES EN MANABI			40.140.000,00
			21 DESARROLLO DE PROPOSITO MULTIPLE	0 SIN PROYECTO	1 ADMINISTRACION E PROYECTOS DE PROPOSITO MULTIPLE	2.096.219,20
				0 SIN PROYECTO		2.096.219,20
				1 DESARROLLO RURAL INTEGRAL DE MANABI	1 ACCIONES PARA EL DESARROLLO RURAL INTEGRAL	65.000,00
				1 DESARROLLO RURAL INTEGRAL DE MANABI		65.000,00
				2 MANTENIMIENTO VIAL	1 MANTENIMIENTO VIAL	305.000,00
				2 MANTENIMIENTO VIAL		305.000,00
				3 PROYECTO MULTIPLE JAMA	1 ACCIONES PARA EL PROYECTO MULTIPLE JAMA	500.000,00
				3 PROYECTO MULTIPLE JAMA		500.000,00
				4 PRESA LA ESPERANZA	1 OPERACION Y MANTENIMIENTO DE LA PRESA LA ESPERANZA	665.000,00
				4 PRESA LA ESPERANZA		665.000,00
				5 PROYECTO PRESA POZA HONDA	1 OPERACION Y MANTENIMIENTO DE LA PRESA POZA HONDA	200.000,00
				5 PROYECTO PRESA POZA HONDA		200.000,00
			21 DESARROLLO DE PROPOSITO MULTIPLE			3.831.219,20
			22 SERVICIOS DE AGUA POTABLE EN MANABI	1 PLANTA DE TRATAMIENTO CEIBAL Y CUATRO ESQUINAS	1 CONSTRUCCION DE LINEAS DE CONDUCCION	360.000,00
				1 PLANTA DE TRATAMIENTO CEIBAL Y CUATRO ESQUINAS		360.000,00
				2 ABASTECIMIENTO DE AGUA POTABLE Y AGUA TRATADA VARIOS CANTONES	1 ACCIONES PARA EL ABASTECIMIENTO DE AGUA POTABLE Y AGUA TRATADA	1.052.653,53

**PRESUPUESTO GENERAL DEL ESTADO
CONSOLIDADO POR ESTRUCTURA PROGRAMATICA
EN US DOLARES**



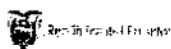
Ministerio de Finanzas
del Ecuador



Ministerio de Finanzas
del Ecuador

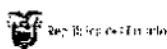
Sectorial	Entidad	Programa	Proyecto	Actividad	Presupuesto 2008
			2 ABASTECIMIENTO DE AGUA POTABLE Y AGUA TRATADA VARECOS CANTONES		1.052.653,53
			3 POZOS SOMEROS	1 CONSTRUCCION POZOS SOMEROS	217.252,00
			3 POZOS SOMEROS		217.252,00
			4 APROVECHAMIENTO AGUAS SUBTERRANEAS EN MANABI	1 ACCIONES PARA EL APROVECHAMIENTO AGUAS SUBTERRANEAS EN MANABI	300.000,00
			4 APROVECHAMIENTO AGUAS SUBTERRANEAS EN MANABI		300.000,00
			5 TANQUES ESTACIONARIOS	1 CONSTRUCCION E INSTALACION TANQUES ESTACIONARIOS	118.447,00
			5 TANQUES ESTACIONARIOS		118.447,00
		22 SERVICIOS DE AGUA POTABLE EN MANABI			2.048.352,53
	366 CORPORACION REGULADORA DEL MANEJO HIDRICO DE MANABI (CRM)				51.215.001,15
	367 COMISION DE ESTUDIOS PARA EL DESARROLLO DE LA CUENCA DEL RIO GUAYAS -CEDEGE	01 ADMINISTRACION GENERAL DEL DESARROLLO REGIONAL	0 SIN PROYECTO	1 ADMINISTRACION GENERAL DEL DESARROLLO REGIONAL DE LA CUENCA DEL RIO GUAYAS	3.865.173,19
			0 SIN PROYECTO		3.865.173,19
		01 ADMINISTRACION GENERAL DEL DESARROLLO REGIONAL			3.865.173,19
		20 RIEGO, DRENAJE Y CONTROL DE INUNDACIONES EN LA CUENCA DEL RIOS GUAYAS	1 RIEGO Y DRENAJE DE CATARAMA	1 CONSTRUCCION RIEGO Y DRENAJE DE CATARAMA	193.734,80
			1 RIEGO Y DRENAJE DE CATARAMA		193.734,80
			2 RIEGO SAMBORONDON	1 CONSTRUCCION RIEGO SAMBORONDON	100.000,00
			2 RIEGO SAMBORONDON		100.000,00
			3 CONTROL DE INUNDACIONES CUENCA BAJA DEL GUAYAS	1 ACCIONES PARA EL CONTROL DE INUNDACIONES CUENCA BAJA DEL RIO GUAYAS	1.302.156,37
			3 CONTROL DE INUNDACIONES CUENCA BAJA DEL GUAYAS		1.302.156,37
			4 CONTROL DE INUNDACIONES Y DRENAJE MILAGRO	1 ACCIONES PARA EL CONTROL DE INUNDACIONES Y DRENAJE MILAGRO	1.000.000,00
			4 CONTROL DE INUNDACIONES Y DRENAJE MILAGRO		1.000.000,00
			5 RED DE ESTACIONES METEREOLÓGICAS E HIDROLOGICAS	1 MEJORAMIENTO DE LA RED DE ESTACIONES METEREOLÓGICAS E HIDROLOGICAS	0,00
			5 RED DE ESTACIONES METEREOLÓGICAS E HIDROLOGICAS		0,00
		20 RIEGO, DRENAJE Y CONTROL DE INUNDACIONES EN LA CUENCA DEL RIOS GUAYAS			2.595.891,17
		21 DESARROLLO DE PROPOSITO MULTIPLE	0 SIN PROYECTO	1 ADMINISTRACION DE PROYECTOS DE PROPOSITO MULTIPLE	250.000,00
			0 SIN PROYECTO		250.000,00
			4 TRASVASE DAULE SANTA ELENA	1 MANTENIMIENTO TRANSVASE DAULE SANTA ELENA	1.200.000,00
			4 TRASVASE DAULE SANTA ELENA		1.200.000,00
		21 DESARROLLO DE PROPOSITO MULTIPLE			1.450.000,00

PRESUPUESTO GENERAL DEL ESTADO
CONSOLIDADO POR ESTRUCTURA PROGRAMATICA
EN US DOLARES



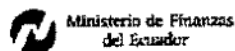
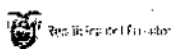
Sectorial	Entidad	Programa	Proyecto	Actividad	Presupuesto 2008
	367 COMISION DE ESTUDIOS PARA EL DESARROLLO DE LA CUENCA DEL RIO GUAYAS -CEDEGE				7.911.064,36
	368 SUBCOMISION ECUATORIANA PARA EL DESARROLLO DE LAS CUENCAS DE LOS RIOS PUYANGO, TUMBEZ -PREDESUR	01 ADMINISTRACION GENERAL DEL DESARROLLO REGIONAL DE LAS CUENCAS DE LOS RIOS PUYANGO TUMBEZ	0 SIN PROYECTO	2 PLANIFICACION DEL DESARROLLO DE LAS CUENCAS DE LOS RIOS PUYANGO, TUMBEZ	6.608.086,32
			0 SIN PROYECTO		6.608.086,32
		01 ADMINISTRACION GENERAL DEL DESARROLLO REGIONAL DE LAS CUENCAS DE LOS RIOS PUYANGO TUMBEZ			6.608.086,32
		20 FOMENTO Y DESARROLLO AGROPECUARIO DE LAS CUENCAS DE LOS RIOS PUYANGO, TUMBEZ	1 DESARROLLO AGROPECUARIO EN AREAS REGADAS POR LOS SISTEMAS DE RIEGO EN OPERACION	1 ACCIONES PARA EL DESARROLLO AGROPECUARIO EN AREAS CON SISTEMAS DE RIEGO	1.820.000,00
			1 DESARROLLO AGROPECUARIO EN AREAS REGADAS POR LOS SISTEMAS DE RIEGO EN OPERACION		1.820.000,00
		20 FOMENTO Y DESARROLLO AGROPECUARIO DE LAS CUENCAS DE LOS RIOS PUYANGO, TUMBEZ			1.820.000,00
		21 RIEGO DRENAJE Y CONTROL DE INUNDACIONES DE LAS CUENCAS DE LOS RIOS PUYANGO, TUMBEZ	2 REHABILITACION DE ACEQUIAS DEPENDIENTES DEL RIEGO PARTICULAR	1 EJECUCION DE OBRAS DE REHABILITACION DE ACEQUIAS	1.420.000,00
			2 REHABILITACION DE ACEQUIAS DEPENDIENTES DEL RIEGO PARTICULAR		1.420.000,00
			3 PEQUEÑOS EMBALSES DE AGUA (RESERVORIOS)	1 CONSTRUCCION DE PEQUEÑOS EMBALSES DE AGUA	240.000,00
			3 PEQUEÑOS EMBALSES DE AGUA (RESERVORIOS)		240.000,00
			4 MEJORAMIENTO Y MANTENIMIENTO DE LOS SISTEMAS DE RIEGO EN OPERACION	1 EJECUCION OBRAS DE MEJORAMIENTO Y MANTENIMIENTO DE SISTEMAS DE RIEGO EN OPERACION	2.100.000,00
			4 MEJORAMIENTO Y MANTENIMIENTO DE LOS SISTEMAS DE RIEGO EN OPERACION		2.100.000,00
			5 RIEGO ZAPOTILLO	1 EJECUCION DE OBRAS DE RIEGO	700.000,00
			5 RIEGO ZAPOTILLO		700.000,00
			6 SISTEMA RIEGO CAMPANA MALACATOS	1 AMPLIACION SISTEMA RIEGO CAMPANA MALACATOS	200.000,00
			6 SISTEMA RIEGO CAMPANA MALACATOS		200.000,00
			7 TERMINACION CANAL RIEGO LAS COCHAS SAN VICENTE	1 EJECUCION DE OBRAS PARA TERMINACION CANAL RIEGO LAS COCHAS SAN VICENTE	300.000,00
			7 TERMINACION CANAL RIEGO LAS COCHAS SAN VICENTE		300.000,00
			8 ESTRUCTURAS HIDRAULICAS PARA PROTEGER CAUCES DE RIOS (CONTROL TORRENTES)	1 CONSTRUCCION DE ESTRUCTURAS HIDRAULICAS PARA PROTEGER CAUCES DE RIOS	200.000,00
			8 ESTRUCTURAS HIDRAULICAS PARA PROTEGER CAUCES DE RIOS (CONTROL TORRENTES)		200.000,00

PRESUPUESTO GENERAL DEL ESTADO
CONSOLIDADO POR ESTRUCTURA PROGRAMATICA
EN US DOLARES



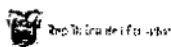
Sectorial	Entidad	Programa	Proyecto	Actividad	Presupuesto 2008		
13	SECTORIAL AGROPECUARIO	368 SUBCOMISION ECUATORIANA PARA EL DESARROLLO DE LAS CUENCAS DE LOS RIOS PUYANGO, TUMBEZ Y CATAMAYO	21 RIEGO DRENAJE Y CONTR	9 RIEGO MALLA	1 RIEGO DRENAJE Y CONTROL DE INUNDACIONES DE LAS CUENCAS DE LOS RIOS PUYANGO-TUMBEZ	150.000,00	
				9 RIEGO MALLA		150.000,00	
				21 RIEGO DRENAJE Y CONTROL DE INUNDACIONES DE LAS CUENCAS DE LOS RIOS PUYANGO, TUMBEZ		5.310.000,00	
				23 MANEJO DE LAS CUENCAS HIDROGRAFICAS DE LOS RIOS PUYANGO, TUMBEZ Y CATAMAYO	1 CONSERVACION DE LA CUENCA DEL RIO CATAMAYO	1 ACCIONES PARA LA CONSERVACION DE LA CUENCA DEL RIO CATAMAYO	400.000,00
					1 CONSERVACION DE LA CUENCA DEL RIO CATAMAYO		400.000,00
				2 MANEJO Y DESARROLLO DE LA CUENCA DEL RIO MAYO	1 ACCIONES PARA LA CONSERVACION DE LA CUENCA DEL RIO MAYO		352.000,00
					2 MANEJO Y DESARROLLO DE LA CUENCA DEL RIO MAYO		352.000,00
				3 MANEJO Y DESARROLLO DE LA CUENCA DEL RIO NANGARITZA	1 ACCIONES PARA LA CONSERVACION DE LA CUENCA DEL RIO NANGARITZA		214.000,00
					3 MANEJO Y DESARROLLO DE LA CUENCA DEL RIO NANGARITZA		214.000,00
				4 MANEJO Y DESARROLLO DE LAS CUENCAS DE LOS RIOS PUYANGO-TUMBEZ	1 ACCIONES PARA LA CONSERVACION Y DESARROLLO DE LA CUENCA BINACIONAL DE LOS RIOS PUYANGO-TUMBEZ		1.231.000,00
					4 MANEJO Y DESARROLLO DE LAS CUENCAS DE LOS RIOS PUYANGO-TUMBEZ		1.231.000,00
				23 MANEJO DE LAS CUENCAS HIDROGRAFICAS DE LOS RIOS PUYANGO, TUMBEZ Y CATAMAYO		2.197.000,00	
				25 DESARROLLO VIAL EN LA CUENCA DE LOS RIOS PUYANGO-TUMBEZ	1 VIA UZHCURRUMI, ABAÑIN, GUANAZAN	1 CONSTRUCCION DE LA UZHCURRUMI, ABAÑIN, GUANAZAN	140.000,00
					1 VIA UZHCURRUMI, ABAÑIN, GUANAZAN		140.000,00
				25 DESARROLLO VIAL EN LA CUENCA DE LOS RIOS PUYANGO-TUMBEZ		140.000,00	
				26 PROTECCION Y CONSERVACION ECOLOGICA DE LA CUENCA DE LOS RIOS PUYANGO-TUMBEZ	1 PROTECCION Y CONSERVACION ECOLOGICA DE LA CUENCA DE LOS RIOS PUYANGO-TUMBEZ	1 ACCIONES PARA LA PROTECCION Y CONSERVACION ECOLOGICA	2.007.029,11
					1 PROTECCION Y CONSERVACION ECOLOGICA DE LA CUENCA DE LOS RIOS PUYANGO-TUMBEZ		2.007.029,11
				26 PROTECCION Y CONSERVACION ECOLOGICA DE LA CUENCA DE LOS RIOS PUYANGO-TUMBEZ		2.007.029,11	
				27 DESARROLLO COMUNITARIO EN LA CUENCA DE LOS RIOS PUYANGO-TUMBEZ	1 DESARROLLO COMUNITARIO SAN LUCAS	1 ACCIONES PARA EL DESARROLLO COMUNITARIO SAN LUCAS	180.000,00
					1 DESARROLLO COMUNITARIO SAN LUCAS		180.000,00
				27 DESARROLLO COMUNITARIO EN LA CUENCA DE LOS RIOS PUYANGO-TUMBEZ		180.000,00	
				368 SUBCOMISION ECUATORIANA PARA EL DESARROLLO DE LAS CUENCAS DE LOS RIOS PUYANGO, TUMBEZ Y CATAMAYO		18.262.115,43	

PRESUPUESTO GENERAL DEL ESTADO
CONSOLIDADO POR ESTRUCTURA PROGRAMATICA
EN US DOLARES



Sectorial	Entidad	Programa	Proyecto	Actividad	Presupuesto 2008
13	SECTORIAL AGROPÉ 378 MISION F.A.O. EN EL ECUADOR	01 APOYO A LOS SERVICIOS AGROPECUARIOS	0 SIN PROYECTO	1 ADMINISTRACION DEL APOYO A LOS SERVICIOS AGROPECUARIOS	84.911,58
			0 SIN PROYECTO		84.911,58
		01 APOYO A LOS SERVICIOS AGROPECUARIOS			84.911,58
	378 MISION F.A.O. EN EL ECUADOR				84.911,58
	379 SECRETARIA GENERAL DEL CONSEJO NACIONAL DE RECURSOS HIDRICOS -CRNH	20 FOMENTO, DESARROLLO Y CONTROL DE RECURSOS HIDRICOS	0 SIN PROYECTO	1 ADMINISTRACION DEL FOMENTO Y DESARROLLO Y CONTROL DE RECURSOS HIDRICOS	3.168.667,29
			0 SIN PROYECTO		3.168.667,29
			1 DEMANDAS DEL RECURSO HIDRICO A NIVEL NACIONAL PARA LA CONCESIÓN(SAICON)	1 ACCIONES PARA ESTABLECER LAS DEMANDAS DEL RECURSO HIDRICO A NIVEL NACIONAL	175.953,92
			1 DEMANDAS DEL RECURSO HIDRICO A NIVEL NACIONAL PARA LA CONCESIÓN(SAICON)		175.953,92
		20 FOMENTO, DESARROLLO Y CONTROL DE RECURSOS HIDRICOS			3.344.621,21
	379 SECRETARIA GENERAL DEL CONSEJO NACIONAL DE RECURSOS HIDRICOS -CRNH				3.344.621,21
	380 CORPORACION REGIONAL DE LA SIERRA CENTRO -CORSICEN	21 USO SOSTENIBLE Y SUSTENTABLE DEL AGUA PARA RIEGO, DRENAJE Y CONTROL DE INUNDACIONES	0 SIN PROYECTO	1 ADMINISTRACION DEL RIEGO, DRENAJE Y CONTROL DE INUNDACIONES	727.235,57
			0 SIN PROYECTO		727.235,57
			1 MEJORAMIENTO Y MANTENIMIENTO DE LOS SISTEMAS DE RIEGO EN OPERACION, DRENAJE Y CONTROL DE INUNDACIONES	1 OBRAS PARA EL MEJORAMIENTO Y MANTENIMIENTO DE LOS SISTEMAS DE RIEGO DRENAJE Y CONTROL DE INUNDACIONES	612.886,05
			1 MEJORAMIENTO Y MANTENIMIENTO DE LOS SISTEMAS DE RIEGO EN OPERACION, DRENAJE Y CONTROL DE INUNDACIONES		612.886,05
			2 PROYECTO MOCHA - QUERO, LADRILLOS	1 OBRAS DEL PROYECTO MOCHA - QUERO - LADRILLOS	105.000,00
			2 PROYECTO MOCHA - QUERO, LADRILLOS		105.000,00
			3 PROYECTO DE RIEGO PILLARO	1 OBRAS DEL PROYECTO DE RIEGO PILLARO	0,00
			3 PROYECTO DE RIEGO PILLARO		0,00
			4 REHABILITACION ACEQUIAS TUNGURAHUA	4 OBRAS DE REHABILITACION ACEQUIAS TUNGURAHUA	525.000,00
			4 REHABILITACION ACEQUIAS TUNGURAHUA		525.000,00
			5 SIN PROYECTO	1 ASIGNACION A DISTRIBUIR	2.500.000,00
			5 SIN PROYECTO		2.500.000,00
		21 USO SOSTENIBLE Y SUSTENTABLE DEL AGUA PARA RIEGO, DRENAJE Y CONTROL DE INUNDACIONES			4.470.121,62
	380 CORPORACION REGIONAL DE LA SIERRA CENTRO -CORSICEN				4.470.121,62
	381 CORPORACION REGIONAL DE LA SIERRA NORTE -CORSINOR	20 RIEGO, DRENAJE Y CONTROL DE INUNDACIONES DE LA SIERRA NORTE	0 SIN PROYECTO	1 ADMINISTRACION DEL RIEGO, DRENAJE Y CONTROL DE INUNDACIONES	984.070,20
			0 SIN PROYECTO		984.070,20

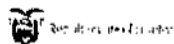
PRESUPUESTO GENERAL DEL ESTADO
CONSOLIDADO POR ESTRUCTURA PROGRAMATICA
EN US DOLARES



Ministerio de Finanzas
del Ecuador

Sectorial	Entidad	Programa	Proyecto	Actividad	Presupuesto 2008	
13	SECTORIAL AGROPECUARIO	20	RIEGO, DRENAJE Y CONTROL DE INUNDACIONES	1 PROYECTO DE RIEGO MONTE OLIVO	1 OBRAS DEL PROYECTO DE RIEGO MONTE OLIVO	242.930,10
				1 PROYECTO DE RIEGO MONTE OLIVO	242.930,10	
				2 CONTROL DE INUNDACIONES EN LA COSTA SIERRA Y ORIENTE DE LA REGION NORTE DEL PAIS	1 ACCIONES PARA EL CONTROL DE INUNDACIONES EN LA COSTA SIERRA Y ORIENTE DE LA REGION NORTE DEL PAIS	315.000,00
				2 CONTROL DE INUNDACIONES EN LA COSTA SIERRA Y ORIENTE DE LA REGION NORTE DEL PAIS	315.000,00	
				3 MANTENIMIENTO DE SISTEMAS ESTATALES DE RIEGO SIERRA NORTE	1 OBRAS DE MANTENIMIENTO DE RIEGO	94.500,00
				3 MANTENIMIENTO DE SISTEMAS ESTATALES DE RIEGO SIERRA NORTE	94.500,00	
				4 PROGRAMAS DE RIEGO	1 EJECUCION DE PROGRAMAS DE RIEGO	210.000,00
				4 PROGRAMAS DE RIEGO	210.000,00	
				5 PLAN Y MANEJO DE CUENCAS HIDROGRAFICAS	1 ACCIONES DEL PLAN Y MANEJO DE CUENCAS HIDROGRAFICAS	16.330,34
				5 PLAN Y MANEJO DE CUENCAS HIDROGRAFICAS	16.330,34	
				20 RIEGO, DRENAJE Y CONTROL DE INUNDACIONES DE LA SIERRA NORTE	1.862.830,64	
	381 CORPORACION REGIONAL DE LA SIERRA NORTE -CORFINOR				1.862.830,64	
	382 CORPORACION DE DESARROLLO REGIONAL DE EL ORO -CODELORO	20	RIEGO, DRENAJE Y CONTROL DE INUNDACIONES	0 SIN PROYECTO	1 ADMINISTRACION DEL RIEGO, DRENAJE Y CONTROL DE INUNDACIONES	762.501,48
				0 SIN PROYECTO	762.501,48	
				1 CONTROL DE INUNDACIONES DEL SECTOR AGRICOLA EN EL ORO	1 OBRAS DE CONTROL DE INUNDACIONES	0,00
				1 CONTROL DE INUNDACIONES DEL SECTOR AGRICOLA EN EL ORO	0,00	
				2 PROYECTO DE RIEGO TAHUIN	1 OBRAS DEL PROYECTO DE RIEGO TAHUIN	1.000.000,00
				2 PROYECTO DE RIEGO TAHUIN	1.000.000,00	
				3 RIEGO Y DRENAJE EN EL ORO	1 OBRAS DE RIEGO Y DRENAJE	500.000,00
				3 RIEGO Y DRENAJE EN EL ORO	500.000,00	
				20 RIEGO, DRENAJE Y CONTROL DE INUNDACIONES	2.262.501,48	
	382 CORPORACION DE DESARROLLO REGIONAL DE EL ORO -CODELORO				2.262.501,48	
	384 CORPORACION DE DESARROLLO REGIONAL DE CHIMBORAZO -CODERECH	20	RIEGO, DRENAJE Y CONTROL DE INUNDACIONES EN CHIMBORAZO	0 SIN PROYECTO	1 ADMINISTRACION DEL RIEGO, DRENAJE Y CONTROL DE INUNDACIONES	505.169,05
				0 SIN PROYECTO	505.169,05	
				1 REHABILITACION DE ACEQUIAS CHIMBORAZO	1 OBRAS DE REHABILITACION DE ACEQUIAS CHIMBORAZO	713.310,14
				1 REHABILITACION DE ACEQUIAS CHIMBORAZO	713.310,14	
				2 MANTENIMIENTO CHAMBO-GUANO	1 OBRAS DE MANTENIMIENTO CHAMBO-GUANO	150.000,00
				2 MANTENIMIENTO CHAMBO-GUANO	150.000,00	

PRESUPUESTO GENERAL DEL ESTADO
CONSOLIDADO POR ESTRUCTURA PROGRAMATICA
EN US DOLARES



Sectorial	Entidad	Programa	Proyecto	Actividad	Presupuesto 2008	
13	SECTORIAL AGROPE 384	CORPORACION DE DES 20	RIEGO, DRENAJE Y CONT	3 RIEGO LICTO-GUARGUALLA	1 OBRAS DE RIEGO LICTO-GUARGUALLA	100.000,00
			3 RIEGO LICTO-GUARGUALLA			100.000,00
			4 PROYECTO QUIMIAG	1 OBRAS DEL PROYECTO QUIMIAG		100.000,00
			4 PROYECTO QUIMIAG			100.000,00
		20 RIEGO, DRENAJE Y CONTROL DE INUNDACIONES EN CHIMBORAZO				1.568.479,19
	384 CORPORACION DE DESARROLLO REGIONAL DE CHIMBORAZO -CODEREC					1.568.479,19
	385 JUNTA DE RECURSOS HIDRAULICOS, FOMENTO Y DESARROLLO DE LOS CANTONES JIPIJAPA, PAJAN Y PUERTO LOPEZ	20 ADMINISTRACION GENERAL DE ASUNTOS AGROPECUARIOS	0 SIN PROYECTO	1 ADMINISTRACION DE SUNTOS AGROPECUARIOS		8.219.337,29
			0 SIN PROYECTO			8.219.337,29
			1 OBRAS DE ALCANTARILLADO EN LOS CANTONES JIPIJAPA, PAJAN Y PUERTO LOPEZ	1 ADMINISTRACION DE LA CONSTRUCCION DEL ALCANTARILLADO		4.200.000,00
			1 OBRAS DE ALCANTARILLADO EN LOS CANTONES JIPIJAPA, PAJAN Y PUERTO LOPEZ			4.200.000,00
			2 ADMINISTRACION DE LA PROTECCION AMBIENTAL	1 PROTECCION AMBIENTAL		620.000,00
			2 ADMINISTRACION DE LA PROTECCION AMBIENTAL			620.000,00
			3 CONSTRUCCION DE OBRAS DE ABASTECIMIENTO DE AGUA POTABLE	1 ADMINISTRACION DE LAS OBRAS DE ABASTECIMIENTO DEL AGUA POTABLE		6.073.577,35
			3 CONSTRUCCION DE OBRAS DE ABASTECIMIENTO DE AGUA POTABLE			6.073.577,35
			4 ADMINISTRACION OPERACION Y APOYO DE OTROS SERVICIOS DE LA VIVIENDA Y ASUNTOS DE LA COMUNIDAD	1 ADMINISTRACION DE ASUNTOS DE LA CONSTRUCCION URBANIZACION Y EMBELLECIMIENTO		4.258.000,00
				2 OBRAS EN LINEAS DE REDES INSTALACIONES DE TELECOMUNICACIONES		430.000,00
			4 ADMINISTRACION OPERACION Y APOYO DE OTROS SERVICIOS DE LA VIVIENDA Y ASUNTOS DE LA COMUNIDAD			4.688.000,00
		20 ADMINISTRACION GENERAL DE ASUNTOS AGROPECUARIOS				23.800.914,64
	385 JUNTA DE RECURSOS HIDRAULICOS, FOMENTO Y DESARROLLO DE LOS CANTONES JIPIJAPA, PAJAN Y PUERTO LOPEZ					23.800.914,64
	388 CORPORACION DE DESARROLLO REGIONAL DE COTOPAXI -CODERECO	20 FOMENTO, DESARROLLO Y CONTROL DE RECURSOS HIDRICOS	0 SIN PROYECTO	1 ADMINISTRACION DEL FOMENTO, DESARROLLO Y CONTROL DE RECURSOS HIDRICOS		515.608,65
			0 SIN PROYECTO			515.608,65
			1 MANEJO DE CUENCAS HIDROGRAFICAS EN COTOPAXI	1 ACCIONES PARA EL MANEJO DE CUENCAS HIDROGRAFICAS EN COTOPAXI		675.104,18
			1 MANEJO DE CUENCAS HIDROGRAFICAS EN COTOPAXI			675.104,18
			2 OBRAS DE INFRAESTRUCTURA Y MANTENIMIENTO DE CANALES ESTATALES	1 OBRAS DE INFRAESTRUCTURA Y MANTENIMIENTO DE CANALES ESTATALES		1.149.694,36

**PRESUPUESTO GENERAL DEL ESTADO
CONSOLIDADO POR ESTRUCTURA PROGRAMATICA
EN US DOLARES**

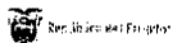


República del Ecuador

Ministerio de Finanzas
del Ecuador

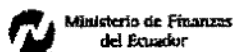
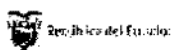
Sectorial	Entidad	Programa	Proyecto	Actividad	Presupuesto 2008
			2 OBRAS DE INFRAESTRUCTURA Y MANTENIMIENTO DE CANALES ESTATALES		1.149.694,36
			3 SISTEMA SILBOPASTORILES EN LOS PRAMOS Y ZONAS DE ALTURA	1 SISTEMA SILBOPASTORILES EN LOS PRAMOS Y ZONAS DE ALTURA	102.184,83
			3 SISTEMA SILBOPASTORILES EN LOS PRAMOS Y ZONAS DE ALTURA		102.184,83
		20 FOMENTO, DESARROLLO Y CONTROL DE RECURSOS HIDRICOS			2.442.592,02
	388 CORPORACION DE DESARROLLO REGIONAL DE COTOPAXI -CODERECO				2.442.592,02
	389 COMISION DE DESARROLLO PARA LA ZONA NORTE DE MANABI (CEDEM)	20 DESARROLLO REGIONAL NORTE DE MANABI	0 SIN PROYECTO	1 ADMINISTRACION DEL DESARROLLO REGIONAL DE MANABI	231.595,90
			0 SIN PROYECTO		231.595,90
			1 DESARROLLO REGIONAL NORTE DE MANABI	1 ACCIONES PARA EL DESARROLLO REGIONAL NORTE DE MANABI	622.357,07
			1 DESARROLLO REGIONAL NORTE DE MANABI		622.357,07
			0 SIN PROYECTO	1 ASIGNACION A DISTRIBUIR	3.000.000,00
			2 SIN PROYECTO		3.000.000,00
		20 DESARROLLO REGIONAL NORTE DE MANABI			3.853.952,97
	389 COMISION DE DESARROLLO PARA LA ZONA NORTE DE MANABI (CEDEM)				3.853.952,97
	390 INSTITUTO NACIONAL AUTONOMO DE INVESTIGACIONES AGROPECUARIAS - I.N.I.A.P.	20 ADMINISTRACION GENERAL DE ASUNTOS AGROPECUARIOS	0 SIN PROYECTO	1 ADMINISTRACION DE ASUNTOS AGROPECUARIOS	1.264.092,77
				2 ADMINISTRACION DE LA INVESTIGACION Y DESARROLLO DE LA AGRICULTURA, FORESTACION CAZA Y PESCA	7.378.015,99
			0 SIN PROYECTO		8.642.108,76
		20 ADMINISTRACION GENERAL DE ASUNTOS AGROPECUARIOS			8.642.108,76
	390 INSTITUTO NACIONAL AUTONOMO DE INVESTIGACIONES AGROPECUARIAS - I.N.I.A.P.				8.642.108,76
	392 SERVICIO ECUATORIANO DE SANIDAD AGROPECUARIA - SESA	20 REGULACIONES Y SOPORTE DE ACTIVIDADES ECONOMICAS Y COMERCIALES DE SANIDAD AGROPECUARIA	0 SIN PROYECTO	1 ADMINISTRACION DE ACTIVIDADES ECONOMICAS Y COMERCIALES DE SANIDAD AGROPECUARIA (SANIBANANO)	1.328.650,17
				2 ADMINISTRACION GENERAL DE ASUNTOS AGROPECUARIOS	4.231.095,40
				3 ADMINISTRACION DE SERVICIOS TECNICOS AGROPECUARIOS	4.824.106,92
				4 FOMENTO DE LA PROTECCION DE LA BIODIVERSIDAD Y EL PAISAJE (SIGCAL)	626.850,00
				5 ERRADICACION DE FEBRE AFTOSA	1.215.000,00
			0 SIN PROYECTO		12.225.702,49
		20 REGULACIONES Y SOPORTE DE ACTIVIDADES ECONOMICAS Y COMERCIALES DE SANIDAD AGROPECUARIA			12.225.702,49

**PRESUPUESTO GENERAL DEL ESTADO
CONSOLIDADO POR ESTRUCTURA PROGRAMATICA
EN US DOLARES**



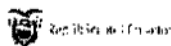
Sectorial	Entidad	Programa	Proyecto	Actividad	Presupuesto 2008	
	392 SERVICIO ECUATORIANO DE SAHIDAD AGROPECUARIA - SESA				12.225.702,49	
	393 INSTITUTO NACIONAL DE CAPACITACION CAMPESINA -INCCA	20 FORMACION Y CAPACITACION PROFESIONAL	0 SIN PROYECTO	1 ADMINISTRACION PARA LA CAPACITACION Y TRANSFERENCIA DE TECNOLOGIA PARA ORGANIZACIONES CAMPESINAS DEL PAIS-INCCA	624.525,64	
			0 SIN PROYECTO		624.525,64	
			1 REACTIVACION DEL MICROCREDITO BONO CAFETALERO	1 REACTIVACION DEL MICROCREDITO BONO CAFETALERO	3.000.000,00	
			1 REACTIVACION DEL MICROCREDITO BONO CAFETALERO		3.000.000,00	
		20 FORMACION Y CAPACITACION PROFESIONAL			3.624.525,64	
	393 INSTITUTO NACIONAL DE CAPACITACION CAMPESINA -INCCA				3.624.525,64	
	394 CONSEJO DE GESTION DE AGUAS DE LA CUENCA DEL PAUTE	20 CONSERVACION Y DESARROLLO DE LA CUENCA DEL RIO PAUTE Y SUS AFLUENTES	0 SIN PROYECTO	1 ADMINISTRACION DE LA GESTION DEL AGUA DE LA CUENCA DEL PAUTE EN BASE A LA ACCION INTEGRADA EN LAS CUENCAS DE MENOR ORDEN	715.102,27	
			0 SIN PROYECTO		715.102,27	
			1 CONSERVACION Y DESARROLLO DE LA CUENCA DEL RIO PAUTE Y SUS AFLUENTES	1 ACCIONES PARA LA CONSERVACION Y DESARROLLO DE LAS CUENCAS DEL RIO PAUTE Y SUS AFLUENTES	5.204.510,50	
			1 CONSERVACION Y DESARROLLO DE LA CUENCA DEL RIO PAUTE Y SUS AFLUENTES		5.204.510,50	
			2 MANEJO DEL RECURSO HIDRICO DE LA CUENCA DEL PAUTE	1 ACCIONES PARA EL MANEJO DEL RECURSO HIDRICO DE LA CUENCA DEL PAUTE	2.064.873,85	
			2 MANEJO DEL RECURSO HIDRICO DE LA CUENCA DEL PAUTE		2.064.873,85	
		20 CONSERVACION Y DESARROLLO DE LA CUENCA DEL RIO PAUTE Y SUS AFLUENTES			7.984.486,62	
	394 CONSEJO DE GESTION DE AGUAS DE LA CUENCA DEL PAUTE				7.984.486,62	
13	SECTORIAL AGROPECUARIO				204.331.536,43	
14	SECTORIAL RECURSOS NATURALES	420 MINISTERIO DE ENERGIA Y MINAS	01 ADMINISTRACION GENERAL DE ASUNTOS DE COMBUSTIBLES, ENERGIA Y MINERIA	0 SIN PROYECTO	1 ADMINISTRACION DE ASUNTOS DE COMBUSTIBLES, ENERGIA Y MINERIA	8.601.197,32
			0 SIN PROYECTO		8.601.197,32	
			1 CONSTRUCCION DE PUENTES	1 ACCIONES PARA LA CONSTRUCCION DE PUENTES	500.000,00	
			1 CONSTRUCCION DE PUENTES		500.000,00	
		01 ADMINISTRACION GENERAL DE ASUNTOS DE COMBUSTIBLES, ENERGIA Y MINERIA			9.101.197,32	
		20 CONTROL Y REGULACION DE ASUNTOS DE HIDROCARBUROS	0 SIN PROYECTO	1 ADMINISTRACION DE LOS ASUNTOS DE HIDROCARBUROS	14.519.428,64	
			0 SIN PROYECTO		14.519.428,64	
			2 PLAN DE SOBERANIA ENERGETICA	1 ACCIONES PARA EL PLAN DE SOBERANIA ENERGETICA	3.000.000,00	
			2 PLAN DE SOBERANIA ENERGETICA		3.000.000,00	

PRESUPUESTO GENERAL DEL ESTADO
CONSOLIDADO POR ESTRUCTURA PROGRAMATICA
EN US DOLARES



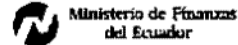
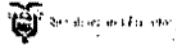
Sectorial	Entidad	Programa	Proyecto	Actividad	Presupuesto 2008
		20 CONTROL Y REGULACION DE ASUNTOS DE HIDROCARBUROS			17.519.428,64
		21 DESARROLLO DE FUENTES ENERGETICAS ALTERNATIVAS	0 SIN PROYECTO	1 ADMINISTRACION DEL DESARROLLO DE FUENTES ENERGETICAS ALTERNATIVAS	0,00
			0 SIN PROYECTO		0,00
			1 ELECTRIFICACION RENOVABLE ISLAS GALAPAGOS	1 OBRAS DE ELECTRIFICACION RENOVABLE ISLAS GALAPAGOS	0,00
			1 ELECTRIFICACION RENOVABLE ISLAS GALAPAGOS		0,00
		21 DESARROLLO DE FUENTES ENERGETICAS ALTERNATIVAS			0,00
		22 FOMENTO Y DESARROLLO DE LA ENERGIA ELECTRICA	1 CENTRAL HIDROELECTRICA CHORRILLOS	1 CONSTRUCCION DE LA CENTRAL HIDROELECTRICA CHORRILLOS	0,00
			1 CENTRAL HIDROELECTRICA CHORRILLOS		0,00
			2 ESTUDIOS PROYECTOS HIDROELECTRICOS	1 ESTUDIOS PROYECTOS HIDROELECTRICOS	0,00
			2 ESTUDIOS PROYECTOS HIDROELECTRICOS		0,00
		22 FOMENTO Y DESARROLLO DE LA ENERGIA ELECTRICA			0,00
		23 CONTROL Y REGULACION DE ASUNTOS MINEROS	0 SIN PROYECTO	1 ADMINISTRACION DE ASUNTOS MINEROS	3.463.311,42
			0 SIN PROYECTO		3.463.311,42
			1 GEOCIENCIA PARA LAS COMUNIDADES ANDINAS	1 ADMINISTRACION DE ASUNTOS DE GEOLOGIA	40.000,00
			1 GEOCIENCIA PARA LAS COMUNIDADES ANDINAS		40.000,00
		23 CONTROL Y REGULACION DE ASUNTOS MINEROS			3.503.311,42
		24 IMPACTO AMBIENTAL DE LA UTILIZACION DE FUENTES ENERGETICAS	0 SIN PROYECTO	1 ADMINISTRACION DEL IMPACTO AMBIENTAL DE LA UTILIZACION DE FUENTES ENERGETICAS	1.278.002,45
			0 SIN PROYECTO		1.278.002,45
			1 MEJORAMIENTO DE LA GESTION SOCIOAMBIENTAL EN EL SECTOR HIDROCARBURIFERO ECUATORIANO	1 MEJORAMIENTO AMBIENTAL EN HIDROCARBURIFERO	54.700,00
			1 MEJORAMIENTO DE LA GESTION SOCIOAMBIENTAL EN EL SECTOR HIDROCARBURIFERO ECUATORIANO		54.700,00
		24 IMPACTO AMBIENTAL DE LA UTILIZACION DE FUENTES ENERGETICAS			1.332.702,45
	420 MINISTERIO DE ENERGIA Y MINAS				31.456.639,83
	421 MINISTERIO DE ELECTRICIDAD Y ENERGIA RENOVABLE	01 ADMINISTRACION GENERAL DE ASUNTOS DE ELECTRICIDAD Y ENERGIA RENOVABLE	0 SIN PROYECTO	1 ADMINISTRACION GENERAL DE ASUNTOS DE ELECTRICIDAD Y ENERGIA RENOVABLE	3.694.844,73
			0 SIN PROYECTO		3.694.844,73
		01 ADMINISTRACION GENERAL DE ASUNTOS DE ELECTRICIDAD Y ENERGIA RENOVABLE			3.694.844,73
		20 DESARROLLO DE FUENTES ENERGETICAS ALTERNATIVAS	1 ESTUDIOS PROYECTOS HIDROELECTRICOS	1 ESTUDIOS PROYECTOS HIDROELECTRICOS	2.000.000,00
			1 ESTUDIOS PROYECTOS HIDROELECTRICOS		2.000.000,00

**PRESUPUESTO GENERAL DEL ESTADO
CONSOLIDADO POR ESTRUCTURA PROGRAMATICA
EN US DOLARES**



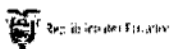
Sectorial	Entidad	Programa	Proyecto	Actividad	Presupuesto 2008	
14	SECTORIAL RECURSOS NATURALES	421 MINISTERIO DE ELECTRICIDAD Y ENERGIA RENOVABLE	20 DESARROLLO DE FUENTES ALTERNATIVAS	2 ELECTRIFICACION RENOVABLE IESLAS GALAPAGOS	1 OBRAS DE ELECTRIFICACION RENOVABLE EN LAS ISLAS GALAPAGOS	2.300.000,00
				2 ELECTRIFICACION RENOVABLE IESLAS GALAPAGOS		2.300.000,00
			4 PLANTAS GENERADORAS EMELSU CUMBIOS	1 INSTALACION DE PLANTAS GENERADORAS EN SUCUMBIOS		6.559.400,00
			4 PLANTAS GENERADORAS EMELSU CUMBIOS			6.559.400,00
		5 DESARROLLO DE MINICENTRALES HIDROELECTRICAS CON ORGANISMOS SECCIONALES		1 DESARROLLO DE MINICENTRALES HIDROELECTRICAS CON ORGANISMOS SECCIONALES		923.500,00
		5 DESARROLLO DE MINICENTRALES HIDROELECTRICAS CON ORGANISMOS SECCIONALES				923.500,00
		20 DESARROLLO DE FUENTES ENERGETICAS ALTERNATIVAS				11.782.900,00
	421 MINISTERIO DE ELECTRICIDAD Y ENERGIA RENOVABLE					15.477.744,73
	422 INSTITUTO ECUATORIANO DE METEOROLOGIA E HIDROLOGIA -INAMHI	20 CONTROL Y REGULACION DE LOS ASUNTOS DE ENERGIA NUCLEAR	0 SIN PROYECTO	1 ADMINISTRACION GENERAL DEL SERVICIO		704.364,38
				2 ADMINISTRACION DE LOS SERVICIOS HIDROLOGICOS Y METEOROLOGICOS		1.390.092,76
			0 SIN PROYECTO			2.094.457,14
			1 MEJORAMIENTO DE LA RED DE ESTACIONES METEOROLOGICAS E HIDROLOGICAS	1 ACCIONES DE MEJORAMIENTO DE LA RED DE ESTACIONES METEOROLOGICAS E HIDROLOGICAS		1.395.664,99
			1 MEJORAMIENTO DE LA RED DE ESTACIONES METEOROLOGICAS E HIDROLOGICAS			1.395.664,99
		20 CONTROL Y REGULACION DE LOS ASUNTOS DE ENERGIA NUCLEAR				3.490.122,13
	422 INSTITUTO ECUATORIANO DE METEOROLOGIA E HIDROLOGIA -INAMHI					3.490.122,13
	423 COMISION ECUATORIANA DE ENERGIA ATOMICA -CEEA	20 CONTROL Y REGULACION DE LOS ASUNTOS DE ENERGIA NUCLEAR	0 SIN PROYECTO	1 ADMINISTRACION DE ASUNTOS DE ENERGIA NUCLEAR		2.068.508,93
			0 SIN PROYECTO			2.068.508,93
		20 CONTROL Y REGULACION DE LOS ASUNTOS DE ENERGIA NUCLEAR				2.068.508,93
	423 COMISION ECUATORIANA DE ENERGIA ATOMICA -CEEA					2.068.508,93
	428 CONSEJO NACIONAL DE ELECTRICIDAD -CONELEC	20 SUPERVISION Y REGULACION DE LA GENERACION Y DISTRIBUCION DE ENERGIA ELECTRICA	0 SIN PROYECTO	1 SUPERVISION Y REGULACION DE LA GENERACION Y DISTRIBUCION DE ENERGIA ELECTRICA		6.669.867,22
			0 SIN PROYECTO			6.669.867,22
		20 SUPERVISION Y REGULACION DE LA GENERACION Y DISTRIBUCION DE ENERGIA ELECTRICA				6.669.867,22
	428 CONSEJO NACIONAL DE ELECTRICIDAD -CONELEC					6.669.867,22
14	SECTORIAL RECURSOS NATURALES					59.162.882,84
15	COMERCIO EXTERIOR, INDUSTRIALIZACION, PESCA Y COMPETITIVIDAD	234 INSTITUTO ECUATORIANO DE PROPIEDAD INTELECTUAL -IEPI	20 PROTECCION A LA PROPIEDAD INTELECTUAL	0 SIN PROYECTO	1 PROTECCION A LA PROPIEDAD INTELECTUAL	5.944.627,00

PRESUPUESTO GENERAL DEL ESTADO
CONSOLIDADO POR ESTRUCTURA PROGRAMATICA
EN US DOLARES



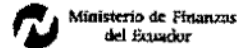
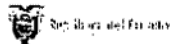
Sectorial	Entidad	Programa	Proyecto	Actividad	Presupuesto 2008
			0 SIN PROYECTO		5.944.627,00
		20 PROTECCION A LA PROPIEDAD INTELECTUAL			5.944.627,00
	234 INSTITUTO ECUATORIANO DE PROPIEDAD INTELECTUAL - IEPI				5.944.627,00
	470 MINISTERIO DE INDUSTRIAS Y COMPETITIVIDAD	01 ADMINISTRACION GENERAL DE INDUSTRIAS Y COMPETITIVIDAD.	0 SIN PROYECTO	1 ADMINISTRACION DE LOS SERVICIOS	4.635.402,31
			0 SIN PROYECTO		4.635.402,31
		01 ADMINISTRACION GENERAL DE INDUSTRIAS Y COMPETITIVIDAD.			4.635.402,31
		20 PROMOCION DE POLITICAS COMERCIALES E INVERSIONES	0 SIN PROYECTO	1 ADMINISTRACION DE POLITICAS COMERCIALES E INVERSIONES	956.208,66
			0 SIN PROYECTO		956.208,66
		20 PROMOCION DE POLITICAS COMERCIALES E INVERSIONES			956.208,66
		21 DESARROLLO DE LA COMPETITIVIDAD	0 SIN PROYECTO	1 ADMINISTRACION DE LA COMPETITIVIDAD	721.560,07
			0 SIN PROYECTO		721.560,07
		1 PROGRAMA INTEGRADO PARA EL MEJORAMIENTO SUSTENTABLE DE LA COMPETITIVIDAD INDUSTRIAL		1 ACCIONES PARA EL MEJORAMIENTO SUSTENTABLE DE LA COMPETITIVIDAD INDUSTRIAL	1.000.000,00
					1.000.000,00
		1 PROGRAMA INTEGRADO PARA EL MEJORAMIENTO SUSTENTABLE DE LA COMPETITIVIDAD INDUSTRIAL			1.000.000,00
		2 INNOVACION, TECNOLOGIA Y CONECTIVIDAD		1 ACCIONES PARA LA INNOVACION, TECNOLOGIA Y CONECTIVIDAD	555.000,00
					555.000,00
		2 INNOVACION, TECNOLOGIA Y CONECTIVIDAD			555.000,00
		3 PROGRAMA INTEGRAL PARA EL DESARROLLO DEL COMERCIO EXTERIOR		1 PROGRAMA INTEGRAL PARA EL DESARROLLO DEL COMERCIO EXTERIOR	50.000,00
					50.000,00
		3 PROGRAMA INTEGRAL PARA EL DESARROLLO DEL COMERCIO EXTERIOR			50.000,00
		4 CONVENIO UNION EUROPEA		1 CONVENIO UNION EUROPEA	5.800.000,00
					5.800.000,00
		4 CONVENIO UNION EUROPEA			5.800.000,00
		21 DESARROLLO DE LA COMPETITIVIDAD			8.126.560,07
		22 REACTIVACION, DESARROLLO Y ADMINISTRACION DE LA MICRO, PEQUEÑA INDUSTRIA Y ARTESANIA	0 SIN PROYECTO	1 ADMINISTRACION DE LA MICRO, PEQUEÑA INDUSTRIA Y ARTESANIA	617.153,80
			0 SIN PROYECTO		617.153,80
		1 PROGRAMA GLOBAL SECTORIAL DE LA COMPETITIVIDAD DE LAS PYMES		1 ACCIONES DEL PROGRAMA DE COMPETITIVIDAD DE LAS PYMES	355.900,00
					355.900,00
		1 PROGRAMA GLOBAL SECTORIAL DE LA COMPETITIVIDAD DE LAS PYMES			355.900,00
		2 IMPLEMENTACION DE CLUSTERS EN EL ECUADOR		1 FORMACION DE CLUSTERS Y REDES PRODUCTIVAS ARTESANALES	746.666,00
					746.666,00
		2 IMPLEMENTACION DE CLUSTERS EN EL ECUADOR			746.666,00
		3 GALERIA DE ARTESANIAS DEL ECUADOR		1 PROMOVER LAS ARTESANIAS DE CADA REGION EL ECUADOR	343.000,00
					343.000,00
		3 GALERIA DE ARTESANIAS DEL ECUADOR			343.000,00

PRESUPUESTO GENERAL DEL ESTADO
CONSOLIDADO POR ESTRUCTURA PROGRAMATICA
EN US DOLARES



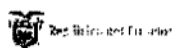
Sectorial	Entidad	Programa	Proyecto	Actividad	Presupuesto 2008
			3 GALERIA DE ARTESANIAS DEL ECUADOR		343.000,00
			4 CAPACITACION PARA EL MEJORAMIENTO DE LA COMPETITIVIDAD DE LAS PYMES Y ARTESANIAS	1 IMPULSAR EL MEJORAMIENTO DE LA PRODUCTIVIDAD Y COMPETITIVIDAD DE LAS MIPYMES Y ARTESANIAS	190.000,00
			4 CAPACITACION PARA EL MEJORAMIENTO DE LA COMPETITIVIDAD DE LAS PYMES Y ARTESANIAS		190.000,00
			5 CENTROS DE CAPACITACION ARTESANAL	1 CENTROS DE CAPACITACION ARTESANAL	580.000,00
			5 CENTROS DE CAPACITACION ARTESANAL		580.000,00
			6 CONSTRUCCION DE CENTROS ARTESANALES	1 CONSTRUCCION DE CENTROS ARTESANALES	190.000,00
			6 CONSTRUCCION DE CENTROS ARTESANALES		190.000,00
		22 REACTIVACION, DESARROLLO Y ADMINISTRACION DE LA MICRO, PEQUEÑA INDUSTRIA Y ARTESANIA			3.022.719,80
		23 PROMOCION DE INNOVACION TECNOLOGICA Y OMPRAS PUBLICAS	0 SIN PROYECTO	1 DESARROLLAR Y ARTICULAR EL SISTEMA NACIONAL DE INNOVACION	78.666,00
			0 SIN PROYECTO		78.666,00
		23 PROMOCION DE INNOVACION TECNOLOGICA Y OMPRAS PUBLICAS			78.666,00
		24 EJECUTAR LAS POLITICAS, PROGRAMAS Y PROYECTOS DEFINIDOS A NIVEL MINISTERIAL A TRAVES EN LA SUBSECRETARIA DEL AUSTRO	0 SIN PROYECTO	1 ADMINISTRACION DE POLITICAS, NORMAS E INSTRUMENTOS TECNICOS	352.811,96
			0 SIN PROYECTO		352.811,96
		24 EJECUTAR LAS POLITICAS, PROGRAMAS Y PROYECTOS DEFINIDOS A NIVEL MINISTERIAL A TRAVES EN LA SUBSECRETARIA DEL AUSTRO			352.811,96
		25 EJECUTAR LAS POLITICAS, PROGRAMAS Y PROYECTOS DEFINIDOS A NIVEL MINISTERIAL A TRAVES DE LA SUBSECRETARIA EN EL LITORAL	0 SIN PROYECTO	1 ADMINISTRACION DE POLITICAS, NORMAS E INSTRUMENTOS TECNICOS	696.643,75
			0 SIN PROYECTO		696.643,75
		25 EJECUTAR LAS POLITICAS, PROGRAMAS Y PROYECTOS DEFINIDOS A NIVEL MINISTERIAL A TRAVES DE LA SUBSECRETARIA EN EL LITORAL			696.643,75
	470 MINISTERIO DE INDUSTRIAS Y COMPETITIVIDAD				17.869.012,55
	472 INSTITUTO ECUATORIANO DE NORMALIZACION -INEN	20 SERVICIOS DE NORMAS, CALIDAD Y METROLOGIA	0 SIN PROYECTO	1 ADMINISTRACION DE NORMAS, CALIDAD Y METROLOGIA	991.342,97
				2 ADMINISTRACION DE CONTROL DE LA CALIDAD	1.014.693,03
			0 SIN PROYECTO		2.006.036,00
		20 SERVICIOS DE NORMAS, CALIDAD Y METROLOGIA			2.006.036,00
	472 INSTITUTO ECUATORIANO DE NORMALIZACION -INEN				2.006.036,00

PRESUPUESTO GENERAL DEL ESTADO
CONSOLIDADO POR ESTRUCTURA PROGRAMATICA
EN US DOLARES



Sectorial	Entidad	Programa	Proyecto	Actividad	Presupuesto 2008
15 COMERCIO EXTERIOR,	473 INSTITUTO NACIONAL DE PESCA -INP	20 INVESTIGACION PESQUERA Y ASEGURAMIENTO DE LA INOCUIDAD DE LOS PRODUCTOS PESQUEROS Y ACUICOLAS	0 SIN PROYECTO	1 GESTIONES ADMINISTRAT. PARA INVESTIG. PESQUERA Y ASEGURAM. DE INOCUIDAD DE PRODUCTOS PESQ Y ACUICOLAS	773.482,74
				2 SEGUIMIENTO DE LAS PRINCIPALES PESQUERIAS Y EVALUAC. POBLACIONAL DE RECUR. PESQUER.	662.795,09
				3 VERIFICACIÓN DEL CUMPLIMENT. DE NORMAS SANITARIAS Y CERTIF. PRODUCT. PESQ. Y ACUICOL. PARA EXPORTAC.	681.441,06
			0 SIN PROYECTO		2.117.718,89
		20 INVESTIGACION PESQUERA Y ASEGURAMIENTO DE LA INOCUIDAD DE LOS PRODUCTOS PESQUEROS Y ACUICOLAS			2.117.718,89
		21 SEGUIMIENTO DE LOS PROCESOS OCEANOGRÁFICOS-PESQUEROS	1 SEGUIM. DE PROCES. OCEANOGRÁF. PESQ. A NIVEL LOCAL Y REG. CON ENFASIS EN IMPACT. PRODUCT. POR EVENT. NATURALES	1 SEGUIMIENT. Y MEDICION DE VARIABLES OCEANOGRÁF. SOBRE ABUNDAN. Y DISTRIB. RECURS. PESQUEROS	877.869,35
					877.869,35
		21 SEGUIMIENTO DE LOS PROCESOS OCEANOGRÁFICOS-PESQUEROS			877.869,35
	473 INSTITUTO NACIONAL DE PESCA -INP				2.995.588,24
	482 CONSEJO NACIONAL DE ZONAS FRANCAZ -CONAZOFRA	20 GENERACION DE POLITICAS PARA LA OPERACION Y SUPERVISION DE ZONAS FRANCAZ	0 SIN PROYECTO	1 PROMOVER EL ESTABLECIMIENTO Y DESARROLLO DE ZONAS FRANCAZ	376.619,00
			0 SIN PROYECTO		376.619,00
		20 GENERACION DE POLITICAS PARA LA OPERACION Y SUPERVISION DE ZONAS FRANCAZ			376.619,00
	482 CONSEJO NACIONAL DE ZONAS FRANCAZ -CONAZOFRA				376.619,00
15 COMERCIO EXTERIOR, INDUSTRIALIZACION, PESCA Y COMPETITIVIDAD					29.191.882,79
16 SECTORIAL TURISMO	510 MINISTERIO DE TURISMO	20 FOMENTO Y DESARROLLO TURISTICO	0 SIN PROYECTO	1 ADMINISTRACION GENERAL DEL FOMENTO Y DESARROLLO TURISTICO	2.841.716,86
			0 SIN PROYECTO		2.841.716,86
			1 MARKETING PARA TURISMO INTERNO Y RECEPTIVO	1 Acciones de Marketing para turismo interno y receptivo	740.000,00
			1 MARKETING PARA TURISMO INTERNO Y RECEPTIVO		740.000,00
		10 PLAN MAESTRO DE TURISMO Y NATURALEZA		1 ACCIONES DEL PLAN MAESTRO DE TURISMO Y NATURALEZA	15.000.000,00
		10 PLAN MAESTRO DE TURISMO Y NATURALEZA			15.000.000,00
		11 ATN/FG-9903-EC PLANDETUR 2006-2020		1 ACCIONES DEL ATN/FG-9903-EC PLANDETUR 2006-2020	350.000,00
		11 ATN/FG-9903-EC PLANDETUR 2006-2020			350.000,00

**PRESUPUESTO GENERAL DEL ESTADO
CONSOLIDADO POR ESTRUCTURA PROGRAMATICA
EN US DOLARES**



Sectorial	Entidad	Programa	Proyecto	Actividad	Presupuesto 2008		
16	SECTORIAL TURISM 510	MINISTERIO DE TURIS 20	FOMENTO Y DESARROLLO	12	DESCENTRALIZACION TURISTICA	1 ACCIONES DE DESCENTRALIZACION TURISTICA	500.000,00
				12	DESCENTRALIZACION TURISTICA		500.000,00
				13	DESCENTRALIZACION DINAMIZACION TURISTICA	1 ACCIONES DE DESCENTRALIZACION - DINAMIZACION TURISTICA	500.000,00
				13	DESCENTRALIZACION DINAMIZACION TURISTICA		500.000,00
				2	TURISMO SOSTENIBLE CON LA COMUNIDAD	1 ACCIONES PARA EL TURISMO SOSTENIBLE CON LA COMUNIDAD	500.000,00
				2	TURISMO SOSTENIBLE CON LA COMUNIDAD		500.000,00
				3	CAPACITACION NACIONAL TURISTICA	1 ACCIONES DE CAPACITACION NACIONAL TURISTICA	320.000,00
				3	CAPACITACION NACIONAL TURISTICA		320.000,00
				4	CUENTA SATELITE DE TURISMO	1 ACCIONES DE LA CUENTA SATELITE DE TURISMO	210.000,00
				4	CUENTA SATELITE DE TURISMO		210.000,00
				5	APOYO AL SECTOR MICROEMPRESARIAL TURISTICO	1 ACCIONES DE APOYO AL SECTOR MICROEMPRESARIAL TURISTICO	301.145,00
				5	APOYO AL SECTOR MICROEMPRESARIAL TURISTICO		301.145,00
				6	SEÑALIZACION TURISTICA	1 ACCIONES DE SEÑALIZACION TURISTICA	224.000,00
				6	SEÑALIZACION TURISTICA		224.000,00
				7	INVENTARIO DE ATRACTIVOS TURISTICOS	1 ELABORACION DEL INVENTARIO DE ATRACTIVOS TURISTICOS	240.000,00
				7	INVENTARIO DE ATRACTIVOS TURISTICOS		240.000,00
				8	DIFUSION Y COMUNICACION DEL TURISMO	1 ACCIONES DE DIFUSION Y COMUNICACION DEL TURISMO	100.000,00
				8	DIFUSION Y COMUNICACION DEL TURISMO		100.000,00
				9	FONDO MIXTO DE PROMOCION TURISTICA	1 ACCIONES DEL FONDO MIXTO DE PROMOCION TURISTICA	1.237.774,49
				9	FONDO MIXTO DE PROMOCION TURISTICA		1.237.774,49
				20	FOMENTO Y DESARROLLO TURISTICO		23.064.636,35
	510	MINISTERIO DE TURISMO					23.064.636,35
16	SECTORIAL TURISMO						23.064.636,35
17	SECTORIAL COMUNICACIONES	520 MINISTERIO DE TRANSPORTE Y OBRAS PUBLICAS	01 ADMINISTRACION GENERAL DE ASUNTOS DE LA COMUNICACION VIAL	0 SIN PROYECTO	1 ADMINISTRACION DEL TRANSPORTE Y OBRAS PUBLICAS		30.903.454,04
				0	SIN PROYECTO		30.903.454,04
			01 ADMINISTRACION GENERAL DE ASUNTOS DE LA COMUNICACION VIAL				30.903.454,04
			02 SOPORTE TECNICO DE APOYO A LA INFRAESTRUCTURA VIAL	1 SELVA ALEGRE-SAGUAGAL	1 FISCALIZACION		374.462,00
				1 SELVA ALEGRE-SAGUAGAL			374.462,00
				10 EJE VIAL 1	1 SUPERVISION		6.000,00
				10 EJE VIAL 1			6.000,00
				11	GUASUNTOS-CHUNCHI	1 FISCALIZACION	250.000,00

PRESUPUESTO GENERAL DEL ESTADO
CONSOLIDADO POR ESTRUCTURA PROGRAMATICA
EN US DOLARES



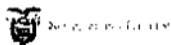
República del Ecuador



Ministerio de Finanzas
del Ecuador

Sectorial	Entidad	Programa	Proyecto	Actividad	Presupuesto 2008
			11		250.000,00
			GUASUNTOS-CHUNCHI		
			12	1 FISCALIZACION	300.000,00
			ZUMBAHUA - LA MANA T1 Y T2		
			12		300.000,00
			ZUMBAHUA - LA MANA T1 Y T2		
			13	1 FISCALIZACION	300.000,00
			TOSAGUA- CHONE		
			13		300.000,00
			TOSAGUA- CHONE		
			14	1 FISCALIZACION	0,00
			ROCAFUERTE - TOSAGUA		
			14		0,00
			ROCAFUERTE - TOSAGUA		
			15	1 FISCALIZACION	250.000,00
			PERDERNALES-COJIMI		
			15		250.000,00
			PERDERNALES-COJIMI		
			16	1 FISCALIZACION	190.180,00
			EVENZER-MACUMA-TA MACUMA CAMGAIME		
			16		190.180,00
			EVENZER-MACUMA-TA MACUMA CAMGAIME		
			18	1 FISCALIZACION	315.765,00
			BELLA UNION-LIMON TRAMO BELLA UNION-MENDEZ PTE. CUMTZA		
			18		315.765,00
			BELLA UNION-LIMON TRAMO BELLA UNION-MENDEZ PTE. CUMTZA		
			2	2 FISCALIZACION	0,00
			LA VIRGEN - JONDACHE (*)		
			2		0,00
			LA VIRGEN - JONDACHE (*)		
			20	1 FISCALIZACION	191.885,00
			BELLA UNION(MENDEZ)-LIMC T-2 PTE. RIO CUMTZA - LIMON		
			20		191.885,00
			BELLA UNION(MENDEZ)-LIMC T-2 PTE. RIO CUMTZA - LIMON		
			22	1 FISCALIZACION	174.383,00
			SUCUA-BELLA UNION-MENDEZ T. SUCUA-LOGROÑO INC.PUENTES		
			22		174.383,00
			SUCUA-BELLA UNION-MENDEZ T. SUCUA-LOGROÑO INC.PUENTES		
			24	1 FISCALIZACION	174.383,00
			SUCUA-BELLA UNION-MENDEZ T. LOGROÑO-BELLA UNION-MENDEZ		
			24		174.383,00
			SUCUA-BELLA UNION-MENDEZ T. LOGROÑO-BELLA UNION-MENDEZ		
			26	1 FISCALIZACION	170.000,00
			PLAN DE MILAGRO-INDANZA-GL T-3 PLAN MILAGRO-SAN JUAN BOSCO		
			26		170.000,00
			PLAN DE MILAGRO-INDANZA-GL T-3 PLAN MILAGRO-SAN JUAN BOSCO		
			28	1 FISCALIZACION	170.000,00
			PLAN DE MILAGRO-INDANZA-GL T-4 SAN JUAN BOSCO-TUCUMBATZA		
			28		170.000,00
			PLAN DE MILAGRO-INDANZA-GL T-4 SAN JUAN BOSCO-TUCUMBATZA		
			3	1 FISCALIZACION	0,00
			JONDACHE- TENA (*)		
			3		0,00
			JONDACHE- TENA (*)		

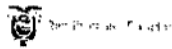
**PRESUPUESTO GENERAL DEL ESTADO
CONSOLIDADO POR ESTRUCTURA PROGRAMATICA
EN US DOLARES**



Ministerio de Finanzas
del Ecuador

Sectorial	Entidad	Programa	Proyecto	Actividad	Presupuesto 2008
17	SECTORIAL COMUP S20 MINISTERIO DE TRANS	02	SOORTE TECNICO DE AP	30 PLAN DE MILAGRO-INDANZA-GI T2 TUCUMBATZA-SECTOR URBANO GUALAQUIZA	1 FISCALIZACION 200.000,00
			30 PLAN DE MILAGRO-INDANZA-GI T2 TUCUMBATZA-SECTOR URBANO GUALAQUIZA		200.000,00
			32 MACAS - SUCUA	1 FISCALIZACION	691.710,00
			32 MACAS - SUCUA		691.710,00
			33 ZAMORA - GUALAQUIZA (3 TRAMOS)	1 FISCALIZACION	70.000,00
			33 ZAMORA - GUALAQUIZA (3 TRAMOS)		70.000,00
			34 VARIANTE PAPALLACTA Y MANTEN.PAPALLACTA	1 FISCALIZACION	80.000,00
			34 VARIANTE PAPALLACTA Y MANTEN.PAPALLACTA		80.000,00
			35 CARRETERA GUARANDA - BALZAPAMBA	1 FISCALIZACION	180.000,00
			35 CARRETERA GUARANDA - BALZAPAMBA		180.000,00
			36 CONSTRUCCION VARIOS PUENTES SUCUMBIOS	1 FISCALIZACION	60.000,00
			36 CONSTRUCCION VARIOS PUENTES SUCUMBIOS		60.000,00
			37 CONSTRUCCION VARIOS PUENTES NAPO	1 FISCALIZACION	80.000,00
			37 CONSTRUCCION VARIOS PUENTES NAPO		80.000,00
			38 QUIROGA - PICHINCHA	1 FISCALIZACION	180.000,00
			38 QUIROGA - PICHINCHA		180.000,00
			39 PUENTES CARRETERA GUAMOTE-MACAS	1 FISCALIZACION	100.000,00
			39 PUENTES CARRETERA GUAMOTE-MACAS		100.000,00
			4 TENA - PUYO - SANTA CLARA	1 FISCALIZACION	580.000,00
			4 TENA - PUYO - SANTA CLARA		580.000,00
			40 PUENTE RIO ESMERALDAS	1 FISCALIZACION	360.000,00
			40 PUENTE RIO ESMERALDAS		360.000,00
			41 CARRETERA PUENTE PASTAZA - MACAS	1 FISCALIZACION	150.000,00
			41 CARRETERA PUENTE PASTAZA - MACAS		150.000,00
			42 CARRETERA LOJA-EL TIRO - ZAMORA	1 FISCALIZACION	180.000,00
			42 CARRETERA LOJA-EL TIRO - ZAMORA		180.000,00
			43 CARR. CHICTY - SEVILLA DE ORO	1 FISCALIZACION	180.000,00
			43 CARR. CHICTY - SEVILLA DE ORO		180.000,00
			44 PLAN DE FORTALECIMIENTO INSTITUCIONAL	1 SISTEMATIZACION TECNOLÓGICA	1.150.000,00
			44 PLAN DE FORTALECIMIENTO INSTITUCIONAL		1.150.000,00

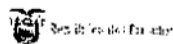
PRESUPUESTO GENERAL DEL ESTADO
CONSOLIDADO POR ESTRUCTURA PROGRAMATICA
EN US DOLARES



Ministerio de Finanzas
del Ecuador

Sectorial	Entidad	Programa	Proyecto	Actividad	Presupuesto 2008
17	SECTORIAL COMÚN 520	MINISTERIO DE TRANS 02	SOPORTE TÉCNICO DE AP		
			45 PLAN NACIONAL DE CONCESIONES	1 SUPERVISIÓN Y GASTOS ADMINISTRATIVOS	1.852.000,00
			45 PLAN NACIONAL DE CONCESIONES		1.852.000,00
			46 FORTALECIMIENTO TECNOLÓGICO	1 IMPLANTACION DE SISTEMAS	1.300.000,00
			46 FORTALECIMIENTO TECNOLÓGICO		1.300.000,00
			47 SUPRESION DE PUESTOS	1 SUPRESION DE PUESTOS	2.000.000,00
			47 SUPRESION DE PUESTOS		2.000.000,00
			5 PUYO -MACAS-PTE.PASTAZA	1 FISCALIZACION	200.000,00
			5 PUYO -MACAS-PTE.PASTAZA		200.000,00
			6 HOLLIN-LORETO-COCA	1 FISCALIZACION	300.000,00
			6 HOLLIN-LORETO-COCA		300.000,00
			7 PUENTE RAFAEL MENDOZA A.	1 FISCALIZACION	660.000,00
			7 PUENTE RAFAEL MENDOZA A.		660.000,00
			8 CUENCA(EL SALADO)-LENTAG	1 FISCALIZACION	280.000,00
			8 CUENCA(EL SALADO)-LENTAG		280.000,00
			9 LOJA-MALACATOS-VILU	1 FISCALIZACION	54.800,00
			9 LOJA-MALACATOS-VILU		54.800,00
			02 SOPORTE TECNICO DE APOYO A LA INFRAESTRUCTURA VIAL		13.755.568,00
			22 DISEÑOS, ESTUDIOS Y SUPERVISION VIAL		
			1 Carretera Julio Andrade-El Playón-Santa Bárbara-La Bonita- El Palmar; Tramo 1:Julio Andrade-El Playón-Santa Bárbara	1 Estudios	144.000,00
			1 Carretera Julio Andrade-El Playón-Santa Bárbara-La Bonita- El Palmar; Tramo 1:Julio Andrade-El Playón-Santa Bárbara		144.000,00
			10 Carretera Santo Domingo - La Independencia (rehabilitación)	1 Estudios	0,00
			10 Carretera Santo Domingo - La Independencia (rehabilitación)		0,00
			11 Carretera Santo Domingo - El Carmén (rehabilitación)	1 Estudios	0,00
			11 Carretera Santo Domingo - El Carmén (rehabilitación)		0,00
			12 Paso Lateral de Patricia Pilar	1 Estudios	50.000,00
			12 Paso Lateral de Patricia Pilar		50.000,00
			13 Paso Lateral de Luz de America	1 Estudios	50.000,00
			13 Paso Lateral de Luz de America		50.000,00
			14 Diseños de 3 puentes de la carretera Zumbahua-La Mana	1 Estudios	120.000,00
			14 Diseños de 3 puentes de la carretera Zumbahua-La Mana		120.000,00

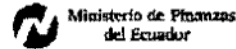
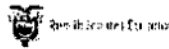
**PRESUPUESTO GENERAL DEL ESTADO
CONSOLIDADO POR ESTRUCTURA PROGRAMATICA
EN US DOLARES**



**Ministerio de Finanzas
del Ecuador**

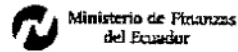
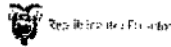
Sectorial	Entidad	Programa	Proyecto	Actividad	Presupuesto 2008
17	SECTORIAL COMUN 520 MINISTERIO DE TRANE	22 DISEÑOS, ESTUDIOS Y SU	15 Carretera	1 Estudios	120.000,00
			Ambato-El Corazón; Tramo: Limite Provincial-El Corazón		
			15 Carretera		120.000,00
			Ambato-El Corazón; Tramo: Limite Provincial-El Corazón		
			16 Estudios y diseños del puente San Pablo (en la Maná)	1 Estudios	30.000,00
			16 Estudios y diseños del puente San Pablo (en la Maná)		30.000,00
			17 Carretera Ambato-El Corazón; Tramo: Ambato- Limite Provincial	1 Estudios	240.000,00
			17 Carretera Ambato-El Corazón; Tramo: Ambato- Limite Provincial		240.000,00
			18 Carretera El Topo-El Triunfo	1 Estudios	140.000,00
			18 Carretera El Topo-El Triunfo		140.000,00
			19 Estudios via Nor-Oriental (Qda. Abrás) (Ciudad de Riobamba)	1 Estudios	180.000,00
			19 Estudios via Nor-Oriental (Qda. Abrás) (Ciudad de Riobamba)		180.000,00
			Carretera El Carmelo-Santa Barbara; tramo: Variante río Chingual	1 Estudios	10.000,00
			2 Carretera El Carmelo-Santa Barbara; tramo: Variante río Chingual		10.000,00
			20 Carretera Guamote	1 Estudios	110.000,00
			20 Carretera Guamote		110.000,00
			21 Carretera Riobamba-Penipe-Bañic	1 Estudios	345.600,00
			21 Carretera Riobamba-Penipe-Bañic		345.600,00
			22 Carretera Cuenca Molleuro Empalme (PUERTO INCA NARANJAL)	1 Estudios	240.000,00
			22 Carretera Cuenca Molleuro Empalme (PUERTO INCA NARANJAL)		240.000,00
			26 Carretera Narancay- Zhucay	1 Estudios	140.000,00
			26 Carretera Narancay- Zhucay		140.000,00
			27 Actualización de estudios de la carretera Lentag-San Francisco	1 Estudios	150.000,00
			27 Actualización de estudios de la carretera Lentag-San Francisco		150.000,00
			28 Estudios de estabilización de taludes del sector MULTI, ubicado en la Autopista Cuenca-Azogues	1 Estudios	90.000,00
			28 Estudios de estabilización de taludes del sector MULTI, ubicado en la Autopista Cuenca-Azogues		90.000,00
			29 Carretera Sigsig-Chiguinada-Gual	1 Estudios	288.000,00
			29 Carretera Sigsig-Chiguinada-Gua		288.000,00

PRESUPUESTO GENERAL DEL ESTADO
CONSOLIDADO POR ESTRUCTURA PROGRAMATICA
EN US DOLARES



Sectorial	Entidad	Programa	Proyecto	Actividad	Presupuesto 2008
17	SECTORIAL COMUN 520 MINISTERIO DE TRANS	22 DISEÑOS, ESTUDIOS Y SU	3 Carretera Chical-Roca fuerte (actualización)	1 Estudios	140.000,00
			3 Carretera Chical-Roca fuerte (actualización)		140.000,00
			30 Carretera Cariamanga-Amaluza	1 Estudios	200.000,00
			30 Carretera Cariamanga-Amaluza		200.000,00
			31 Carretera Pucuna-Sardinas-Made	1 Estudios	168.000,00
			2: Sardinas-Madero-Lumt		
			31 Carretera Pucuna-Sardinas-Made		168.000,00
			2: Sardinas-Madero-Lumt		
			32 Carretera Julio Andrade-El Playón-Santa Bárbara-La Bonita- El Palmar; Tramo 2 :Santa Bárbara-La Bonita-El Palmar	1 Estudios	120.000,00
			32 Carretera Julio Andrade-El Playón-Santa Bárbara-La Bonita- El Palmar; Tramo 2 :Santa Bárbara-La Bonita-El Palmar		120.000,00
			33 Carretera Pto. El Carmen de Putumayo - Pto. Rodríguez (actualización)	1 Estudios	352.000,00
			33 Carretera Pto. El Carmen de Putumayo - Pto. Rodríguez (actualización)		352.000,00
			34 Variantes rios Reventador y el Salado	1 Estudios	264.000,00
			34 Variantes rios Reventador y el Salado		264.000,00
			35 Carretera El Eno - Joya de los Sachas- Gonzalo Pizarro	1 Estudios	108.000,00
			35 Carretera El Eno - Joya de los Sachas- Gonzalo Pizarro		108.000,00
			36 Estudios y diseños del puente Salado (en carretera Baeza-Lago Agrio)	1 Estudios	185.000,00
			36 Estudios y diseños del puente Salado (en carretera Baeza-Lago Agrio)		185.000,00
			37 Estudios y diseños del puente Malo (en carretera Baeza-Lago Agrio)	1 Estudios	75.000,00
			37 Estudios y diseños del puente Malo (en carretera Baeza-Lago Agrio)		75.000,00
			38 Estudios y diseños del puente Puchuchoa (en carretera Baeza-Lago Agrio)	1 Estudios	27.600,00
			38 Estudios y diseños del puente Puchuchoa (en carretera Baeza-Lago Agrio)		27.600,00
			39 Estudios y diseños del puente Jondachi (en carretera Baeza-Lago Agrio)	1 Estudios	30.000,00
			39 Estudios y diseños del puente Jondachi (en carretera Baeza-Lago Agrio)		30.000,00
			4 Carretera Lita - Tobar Donoso (actualización)	1 Estudios	168.000,00

**PRESUPUESTO GENERAL DEL ESTADO
CONSOLIDADO POR ESTRUCTURA PROGRAMATICA
EN US DOLARES**



Sectorial	Entidad	Programa	Proyecto	Actividad	Presupuesto 2008
			4 Carretera Lita - Tobar Donoso (actualización)		168.000,00
			40 Diseños de 11 puentes de la carretera Baeza- Lago Agrio.	1 Estudios	134.500,00
			40 Diseños de 11 puentes de la carretera Baeza- Lago Agrio.		134.500,00
			41 Carretera Francisco de Orellana Via Los Zorros, Parroquia Garcia Moreno-La Belleza	1 Estudios	108.000,00
			41 Carretera Francisco de Orellana Via Los Zorros, Parroquia Garcia Moreno-La Belleza		108.000,00
			42 Carretera Km 14(Coca-Dayuma)-Tari	1 Estudios	95.000,00
			42 Carretera Km 14(Coca-Dayuma)-Tari		95.000,00
			43 Carretera Pucuna-Sardinas-Made	1 Estudios	112.000,00
			43 Carretera Pucuna-Sardinas-Made		112.000,00
			44 Carretera Dayuma - Valle de los Aucaes - Curaray	1 Estudios	576.000,00
			44 Carretera Dayuma - Valle de los Aucaes - Curaray		576.000,00
			45 Carretera Canelos-Montalvo-Kapi	1 Estudios	700.000,00
			45 Carretera Canelos-Montalvo-Kapi		700.000,00
			46 Carretera Puyo-Canelos-Curaray-Puyo-Pastaza	1 Estudios	400.000,00
			46 Carretera Puyo-Canelos-Curaray-Puyo-Pastaza		400.000,00
			47 Carretera 9 de Octubre - Macas	1 Estudios	150.000,00
			47 Carretera 9 de Octubre - Macas		150.000,00
			48 Carretera Empalme(Sucua-Bella Unión)-Parroquia Santiago.	1 Estudios	90.000,00
			48 Carretera Empalme(Sucua-Bella Unión)-Parroquia Santiago.		90.000,00
			49 Carretera Limon-Banderas-Linea de Frontera	1 Estudios	900.000,00
			49 Carretera Limon-Banderas-Linea de Frontera		900.000,00
			5 Carretera Chical - Tobar Donoso	1 Estudios	576.000,00
			5 Carretera Chical - Tobar Donoso		576.000,00
			50 Carretera "Y" de San Juan Bosco-Huamboya	1 Estudios	45.000,00
			50 Carretera "Y" de San Juan Bosco-Huamboya		45.000,00
			51 Carretera Huamboya-Paulo VI	1 Estudios	140.000,00
			51 Carretera Huamboya-Paulo VI		140.000,00
			52 Carretera Amaluza-Zumba	1 Estudios	400.000,00
			52 Carretera Amaluza-Zumba		400.000,00

PRESUPUESTO GENERAL DEL ESTADO
CONSOLIDADO POR ESTRUCTURA PROGRAMATICA
EN US DOLARES



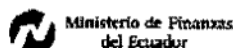
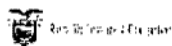
República del Ecuador



Ministerio de Finanzas
del Ecuador

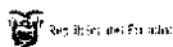
Sectorial	Entidad	Programa	Proyecto	Actividad	Presupuesto 2008
17	SECTORIAL COMUP 520	MINISTERIO DE TRANS	22 DISEÑOS, ESTUDIOS Y SU	53 Carretera Quinindé - Esmeraldas (rehabilitación)	1 Estudios 320.000,00
				53 Carretera Quinindé - Esmeraldas (rehabilitación)	320.000,00
				54 Carretera San Mateo-Rio Verde-Vainilla (rehabilitación)	1 Estudios 179.200,00
				54 Carretera San Mateo-Rio Verde-Vainilla (rehabilitación)	179.200,00
				55 Estudios y diseños del puente Quinindé (carretera Quinindé-Esmeraldas)	1 Estudios 75.000,00
				55 Estudios y diseños del puente Quinindé (carretera Quinindé-Esmeraldas)	75.000,00
				57 Carretera Quinindé - Pedernales (actualización)	1 Estudios 30.000,00
				57 Carretera Quinindé - Pedernales (actualización)	30.000,00
				58 Carretera Suma Pedernales	1 Estudios 0,00
				58 Carretera Suma Pedernales	0,00
				59 Puente sobre el rio Portoviejo	1 Estudios 0,00
				59 Puente sobre el rio Portoviejo	0,00
				6 Carretera Chical Centro AWA	1 Estudios 200.000,00
				6 Carretera Chical Centro AWA	200.000,00
				60 Pasos a desnivel en la ciudad de Portoviejo (son dos a \$ 110,000 c/u)	1 Estudios 0,00
				60 Pasos a desnivel en la ciudad de Portoviejo (son dos a \$ 110,000 c/u)	0,00
				61 Espigones en Cruca	1 Estudios 0,00
				61 Espigones en Cruca	0,00
				62 Paso Lateral de Pedernales	1 Estudios 0,00
				62 Paso Lateral de Pedernales	0,00
				63 Estudios y diseños del puente sobre el estuario del rio Chone	1 Estudios 0,00
				63 Estudios y diseños del puente sobre el estuario del rio Chone	0,00
				64 Carretera Pedro Carbo - Manglaralto	1 Estudios 0,00
				64 Carretera Pedro Carbo - Manglaralto	0,00
				65 Anillo Vial de Quevedo	1 Estudios 140.000,00
				65 Anillo Vial de Quevedo	140.000,00
				66 Carretera Las Chinchas - Portovelo	1 Estudios 140.000,00
				66 Carretera Las Chinchas - Portovelo	140.000,00
				67 Estudios de Superestructuras Tipo, en vigas de acero, hormigón postensado y de acero, para puentes a nivel nacional	1 Estudios 30.000,00

PRESUPUESTO GENERAL DEL ESTADO
CONSOLIDADO POR ESTRUCTURA PROGRAMATICA
EN US DOLARES



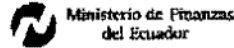
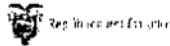
Sectorial	Entidad	Programa	Proyecto	Actividad	Presupuesto 2008
			67 Estudios de Superestructuras Tipo, en vigas de acero, hormigón postensado y de acero, para puentes a nivel nacional		30.000,00
			68 Estudios por Administración directa a nivel nacional	1 Estudios	0,00
			68 Estudios por Administración directa a nivel nacional		0,00
			69 Estudios Eje Vial Manta - Manabos	1 Estudios	1.000.000,00
			69 Estudios Eje Vial Manta - Manabos		1.000.000,00
			7 Carretera Mira - Estación Carchi	1 Estudios	250.000,00
			7 Carretera Mira - Estación Carchi		250.000,00
			70 Tasas ambientales puente sobre el río Chone	1 Estudios	0,00
			70 Tasas ambientales puente sobre el río Chone		0,00
			71 AVENIDA CIRCUNVALACION DE LATAKUNGA	1 ESTUDIO	250.000,00
			71 AVENIDA CIRCUNVALACION DE LATAKUNGA		250.000,00
			8 Estudios de rehabilitación de Pasos Laterales de	1 Estudios	70.400,00
			8 Estudios de rehabilitación de Pasos Laterales de		70.400,00
			9 Carretera Santo Domingo - Patricia Pilar (rehabilitación)	1 Estudios	0,00
			9 Carretera Santo Domingo - Patricia Pilar (rehabilitación)		0,00
		22 DISEÑOS, ESTUDIOS Y SUPERVISION VIAL			11.396.300,00
		23 PROGRAMA CONSTRUCCIONES VIALES			
			10 PUENTE RAFAEL MENDOZA A.	1 CONSTRUCCION	22.000.000,00
			10 PUENTE RAFAEL MENDOZA A.		22.000.000,00
			100 CARRETERA BAEZA TENA	1 MEJORAMIENTO	1.000.000,00
			100 CARRETERA BAEZA TENA		1.000.000,00
			101 CARRETERA RIOBAMBA-PALLATANGA- BUCAY	1 REHABILITACION Y MANTENIMIENTO	1.000.000,00
			101 CARRETERA RIOBAMBA-PALLATANGA- BUCAY		1.000.000,00
			102 ASFALTADO CARRETERA COCA - LA BELLEZA	1 MEJORAMIENTO	2.000.000,00
			102 ASFALTADO CARRETERA COCA - LA BELLEZA		2.000.000,00
			104 EJE VIAL 5	1 MANTENIMIENTO	2.000.000,00
			104 EJE VIAL 5		2.000.000,00
			105 CONSULTORIA Y FISCALIZACION	1 CONSULTORIA Y FISCALIZACION	1.500.000,00
			105 CONSULTORIA Y FISCALIZACION		1.500.000,00
			106 ESTUDIO Y DISEÑO DE PROYECTOS	1 ESTUDIO Y DISEÑO DE PROYECTOS	1.500.000,00
			106 ESTUDIO Y DISEÑO DE PROYECTOS		1.500.000,00
			107 PROYECTO ATN UNION EUROPEA -EJE VIAL No. 1 GUA/AQUIL -PUJRA	1 MEJORAMIENTO	3.000.000,00
			107 PROYECTO ATN UNION EUROPEA -EJE VIAL No. 1 GUA/AQUIL -PUJRA		3.000.000,00

**PRESUPUESTO GENERAL DEL ESTADO
CONSOLIDADO POR ESTRUCTURA PROGRAMATICA
EN US DOLARES**



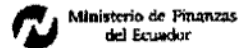
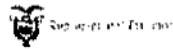
Sectorial	Entidad	Programa	Proyecto	Actividad	Presupuesto 2008
			107 PROYECTO ATM UNION EUROPEA -EJE VIAL No.1 GUAYAQUIL - PIURA		3.000.000,00
			108 RECONSTRUCCION C/EL DESCANSO - PAUTE - GUARUMALES T: PUENTE CHICTI - SEVILLA DE ORO	1 MEJORAMIENTO	1.000.000,00
			108 RECONSTRUCCION C/EL DESCANSO - PAUTE - GUARUMALES T: PUENTE CHICTI - SEVILLA DE ORO		1.000.000,00
			109 TRAMO STA ELENA - LIBERTAD - SALINAS	1 RECONSTRUCCION	2.000.000,00
			109 TRAMO STA ELENA - LIBERTAD - SALINAS		2.000.000,00
			11 PUENTE ESTERO SALADO	1 CONSTRUCCION	457.000,00
			11 PUENTE ESTERO SALADO		457.000,00
			111 EXPROPIACIONES E INDEMNIZACIONES VARIAS CARRETERAS	1 FISCALIZACION	1.000.000,00
			111 EXPROPIACIONES E INDEMNIZACIONES VARIAS CARRETERAS		1.000.000,00
			112 CAMINOS VECINALES MUNICIPIO 24 DE MAYO	1 CONSTRUCCION	0,00
			112 CAMINOS VECINALES MUNICIPIO 24 DE MAYO		0,00
			113 CAMINOS VECINALES CANTON SANTA ANA	1 CONSTRUCCION	0,00
			113 CAMINOS VECINALES CANTON SANTA ANA		0,00
			114 MEJORAMIENTO DE VIAS MUNICIPIO DE JAMA	1 MEJORAMIENTO	0,00
			114 MEJORAMIENTO DE VIAS MUNICIPIO DE JAMA		0,00
			115 TENA - PUYO - SANTA CLARA	1 MEJORAMIENTO	580.000,00
			115 TENA - PUYO - SANTA CLARA		580.000,00
			116 CARRETERA DAYUMA- VALLE DE LOS AUCAS- CURARAY	1 MEJORAMIENTO	576.000,00
			116 CARRETERA DAYUMA- VALLE DE LOS AUCAS- CURARAY		576.000,00
			118 ESTABILIZACION PASO LATERAL AMBATO	1 REHABILITACION	450.000,00
			118 ESTABILIZACION PASO LATERAL AMBATO		450.000,00
			119 CARRETERA QUININDE - ESMERALDAS (REHABILITACION)	1 REHABILITACION	320.000,00
			119 CARRETERA QUININDE - ESMERALDAS (REHABILITACION)		320.000,00
			12 PUENTE ALTERNO RIO BABAHYO	1 CONSTRUCCION	0,00
			12 PUENTE ALTERNO RIO BABAHYO		0,00

PRESUPUESTO GENERAL DEL ESTADO
CONSOLIDADO POR ESTRUCTURA PROGRAMATICA
EN US DOLARES



Sectorial	Entidad	Programa	Proyecto	Actividad	Presupuesto 2008	
17	SECTORIAL COMUN 520	MINISTERIO DE TRANS 23	PROGRAMA CONSTRUCC	121 TERMINACION PUENTE MULAUTE (C/SANTA ROSA DE MULAUTE - LOS BANCOS)	1 MEJORAMIENTO	225.000,00
						225.000,00
			122 CARRETERA PINDAL - SAUCILLO - ZAPOTILLO	1 MEJORAMIENTO	216.000,00	
						216.000,00
			123 CARRETERA CARIAMANGA - AMALUZA	1 MEJORAMIENTO	200.000,00	
						200.000,00
			124 AMPLIACION Y MEJORAMIENTO TRONCAL DE LA SIERRA E35, TRAMO: INIAP TAMBILLO- ESTACION PEAGE- ALOAG (INCLUYE	1 MEJORAMIENTO	150.000,00	
						150.000,00
			125 MEJORAMIENTO CARRETERA NUEVA LOJA SIMON BOLIVAR	1 MEJORAMIENTO	100.000,00	
						100.000,00
			126 CARRETERA SANTO DOMINGO EL CARMEN REHABILITACION	1 MEJORAMIENTO	96.000,00	
						96.000,00
			13 GUAMOTE-MACAS T.41+200-M	1 CONSTRUCCION	94.000,00	
						94.000,00
			130 EMERGENCIA VIAL PROVINCIA DE BOLIVAR	1 EMERGENCIA	60.000,00	
						60.000,00
			134 EMISION BONOS US\$40.077.7057,77 CARRETERA EL CARMEN PAMBILAR Y USD 27.084.970,96; CARRETERA CHONE FALVIO ALFARO	1 REHABILITACION, RECONSTRUCCION, RECTIFICACION	20.360.892,24	
						20.360.892,24
			135 TUNEL SAN EDUARDO MUNICIPIO DE GUAYAQUIL	1 CONSTRUCCION/ MEJORAMIENTO	8.732.000,00	
						8.732.000,00
			136 BONOS RECONSTRUCCION GUARUMALES MENDEZ	1 RECONSTRUCCION	8.000.000,00	
						8.000.000,00

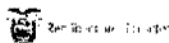
PRESUPUESTO GENERAL DEL ESTADO
CONSOLIDADO POR ESTRUCTURA PROGRAMATICA
EN US DOLARES



Sectorial	Entidad	Programa	Proyecto	Actividad	Presupuesto 2008
			51 CUENCA(EL SALADO)-LENTAG		1.000.000,00
			58 *OÑA-LOJA, TRAMO 1	1 REHABILITACION Y MTO.	1.015.497,93
			58 *OÑA-LOJA, TRAMO 1		1.015.497,93
			59 *OÑA-LOJA, TRAMO 2	1 REHABILITACION Y MTO.	2.000.000,00
			59 *OÑA-LOJA, TRAMO 2		2.000.000,00
			60 *OÑA-LOJA, TRAMO 3	1 REHABILITACION Y MTO.	1.700.000,00
			60 *OÑA-LOJA, TRAMO 3		1.700.000,00
			62 *LA VIRGEN - JONDACHE	1 MEJORAMIENTO	0,00
			62 *LA VIRGEN - JONDACHE		0,00
			63 *JONDACHI-TENA	1 MEJORAMIENTO	0,00
			63 *JONDACHI-TENA		0,00
			64 INTERCAMBIADOR DE ALOAG AUTOVIA QUITO LATAKUNGA-TRAMO: TAMBILLO-ALOAG	1 CONSTRUCCION	106.400,00
			64 INTERCAMBIADOR DE ALOAG AUTOVIA QUITO LATAKUNGA-TRAMO: TAMBILLO-ALOAG		106.400,00
			65 VIA DE CIRCUMBALEACION DE MANTA: TRAMO 2	1 REPAVIMENTACION	91.700,00
			65 VIA DE CIRCUMBALEACION DE MANTA: TRAMO 2		91.700,00
			66 AMPLIACION CALZADA Y REDUCCION: PARTERRE, AV. CARLOS JULIO ARROSEMENA TOLA ABS.0+241	1 ASFALTADO	0,00
			66 AMPLIACION CALZADA Y REDUCCION: PARTERRE, AV. CARLOS JULIO ARROSEMENA TOLA ABS.0+241		0,00
			67 VIAS DE INTEGRACION BARRIOS DE LOJA	1 CONSTRUCCION	198.000,00
			67 VIAS DE INTEGRACION BARRIOS DE LOJA		198.000,00
			68 C/ CUENCA AZOGUEZ-BILIAN	1 REHABILITACION Y MTO.	347.200,00
			68 C/ CUENCA AZOGUEZ-BILIAN		347.200,00
			69 REAHABILITACION ENTRADAS NORTE Y SUR DE TULCAN	1 REHABILITACION Y MTO.	317.500,00
			69 REAHABILITACION ENTRADAS NORTE Y SUR DE TULCAN		317.500,00
			7 HOLLIN-LORETO-COCA	1 MEJORAMIENTO	3.000.000,00
			7 HOLLIN-LORETO-COCA		3.000.000,00
			70 ACCESO NORTE BARRIAL RUMICHACA	1 REHABILITACION Y MTO.	343.500,00
			70 ACCESO NORTE BARRIAL RUMICHACA		343.500,00
			71 EL DESCANSO-LA JOSEFINA-LUGMAPAMI	1 REPARACION	173.700,00
			71 EL DESCANSO-LA JOSEFINA-LUGMAPAMI		173.700,00

LEXIS A.

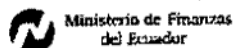
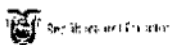
**PRESUPUESTO GENERAL DEL ESTADO
CONSOLIDADO POR ESTRUCTURA PROGRAMATICA
EN US DOLARES**



**Ministerio de Finanzas
del Ecuador**

Sectorial	Entidad	Programa	Proyecto	Actividad	Presupuesto 2008
17	SECTORIAL COMUN 520 MINISTERIO DE TRANS	PROGRAMA CONSTRUCC	72 C/SAN VICENTE CANOA-JAMA PEDERNALES	1 CONSTRUCCION	0,00
			72 C/SAN VICENTE CANOA-JAMA PEDERNALES		0,00
			73 PUENTE GUANAHUO ACCESO A LA C/LATACUNGA-PUJILI-	1 CONSTRUCCION	1.870,00
			73 PUENTE GUANAHUO ACCESO A LA C/LATACUNGA-PUJILI-		1.870,00
			74 TRONCAL DE LA SIERRA E 35:TRAMO: CALDERON GUAYLLABAMBA	1 REHABILITACION Y MTO.	0,00
			74 TRONCAL DE LA SIERRA E 35:TRAMO: CALDERON GUAYLLABAMBA		0,00
			75 AV. SIMON BOLIVAR DE LA PARROQUIA GUAYLLABAMBA	1 REPARACION	0,00
			75 AV. SIMON BOLIVAR DE LA PARROQUIA GUAYLLABAMBA		0,00
			76 SECTORES CRITICO LOJA-ZAMORA	1 REHABILITACION Y MTO.	315.720,00
			76 SECTORES CRITICO LOJA-ZAMORA		315.720,00
			77 CUNETAS REVESTIDAS-PUJILI VIA ZUMBAHUA	1 CONSTRUCCION	18.064,00
			77 CUNETAS REVESTIDAS-PUJILI VIA ZUMBAHUA		18.064,00
			78 INTERSECCION DE ALOAG PAVIMENTO RIGUIDO	1 MEJORAMIENTO	882,00
			78 INTERSECCION DE ALOAG PAVIMENTO RIGUIDO		882,00
			79 C/ CUENCA PASAJE MACHALA TRAMO: CUENCA (EL SALADO) -LENTAG	1 RECONSTRUCCION	3.000.000,00
			79 C/ CUENCA PASAJE MACHALA TRAMO: CUENCA (EL SALADO) -LENTAG		3.000.000,00
			80 C/CASA DE MAQUINA MENDEZ TRAMO 2	1 CONSTRUCCION	640.030,00
			80 C/CASA DE MAQUINA MENDEZ TRAMO 2		640.030,00
			81 C/ZARUMA PACHA-ZARUMA-HUER	1 CONSTRUCCION	5.013,00
			81 C/ZARUMA PACHA-ZARUMA-HUER		5.013,00
			82 C/SANTA ROSA DE CUSUBAMBA EL QUINCHE	1 REHABILITACION Y MTO.	0,00
			82 C/SANTA ROSA DE CUSUBAMBA EL QUINCHE		0,00
			83 PUENTE SOBRE EL RIO SAN FRANCISCO SECTOR ILLUCHI BAJO ILLUCHI ALTO, CANTON BAÑOS	1 CONSTRUCCION	44.920,00
			83 PUENTE SOBRE EL RIO SAN FRANCISCO SECTOR ILLUCHI BAJO ILLUCHI ALTO, CANTON BAÑOS		44.920,00
			84 PUENTE SOBRE RIO CULAPACHAN, LAMBAZO-PILLARO	1 CONSTRUCCION	24.040,00

**PRESUPUESTO GENERAL DEL ESTADO
CONSOLIDADO POR ESTRUCTURA PROGRAMATICA
EN US DOLARES**



Sectorial	Entidad	Programa	Proyecto	Actividad	Presupuesto 2008
			84 PUENTE SOBRE RIO CULAPACHAN, C/AMBATO-PILLARO		24.040,00
			85 ESTABILIZACIÓN SECTOR 1 COPTE ABSISA 53+00 C/CUENCA MOLLETURO NARANJAL	ESTABILIZACION	33.126,00
			85 ESTABILIZACION SECTOR 1 COPTE ABSISA 53+00 C/CUENCA MOLLETURO NARANJAL		33.126,00
			86 MEJORAMIENTO Y ASFALTADO CARRETERA NUEVA LOJA (LAGO AGRIO) PUENTE SAN MIGUEL	MEJORAMIENTO	198.445,00
			86 MEJORAMIENTO Y ASFALTADO CARRETERA NUEVA LOJA (LAGO AGRIO) PUENTE SAN MIGUEL		198.445,00
			87 MEJORAMIENTO CARRETERAS PUERTO NAPO-AHUANO-RIO ARAJUNO, TENA-PANO-TALAG Y CONSTRUCCION PUENTE SOBRE EL RIO TENA	MEJORAMIENTO	41.755,00
			87 MEJORAMIENTO CARRETERAS PUERTO NAPO-AHUANO-RIO ARAJUNO, TENA-PANO-TALAG Y CONSTRUCCION PUENTE SOBRE EL RIO TENA		41.755,00
			88 MEJORAMIENTO Y ASFALTADO CARRETERA LAGO AGRIO CUYABENO TRAMO: "Y" DE TARAPOA PUENTE CHIRITZA	MEJORAMIENTO	3.000.000,00
			88 MEJORAMIENTO Y ASFALTADO CARRETERA LAGO AGRIO CUYABENO TRAMO: "Y" DE TARAPOA PUENTE CHIRITZA		3.000.000,00
			89 MEJORAMIENTO Y ASFALTADO CARRETERA JIVINO VERDE SHUSHUFINDI	MEJORAMIENTO	2.332.635,00
			89 MEJORAMIENTO Y ASFALTADO CARRETERA JIVINO VERDE SHUSHUFINDI		2.332.635,00
			90 MEJORAMIENTO Y ASFALTADO CARRETERA HOLLIN LORETO DAYUMA, TRAMO: COCA DAYUMA	MEJORAMIENTO	3.124.734,00
			90 MEJORAMIENTO Y ASFALTADO CARRETERA HOLLIN LORETO DAYUMA, TRAMO: COCA DAYUMA		3.124.734,00
			91 CONSTRUCCION DEL PUENTE SOBRE EL RIO VICTORIA UBICADA EN LA CARRETERA PAPALLACTA BAEZA	CONSTRUCCION	173.515,00
			92 CONSTRUCCION DEL PUENTE SOBRE EL RIO VICTORIA UBICADA EN LA CARRETERA PAPALLACTA BAEZA		173.515,00

**PRESUPUESTO GENERAL DEL ESTADO
CONSOLIDADO POR ESTRUCTURA PROGRAMATICA
EN US DOLARES**



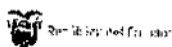
Ministerio de Finanzas
del Ecuador



Ministerio de Finanzas
del Ecuador

Sectorial	Entidad	Programa	Proyecto	Actividad	Presupuesto 2008	
17	SECTORIAL COMUN 520	MINISTERIO DE TRANS	23 PROGRAMA CONSTRUCC	92 CONSTRUCCION DEL PUENTE SOBRE EL RIO BALINO DE 25 KM. DE LONGITUD, UBICADA EN LA CARRETERA HOLLIN LORETO COCA	1 CONSTRUCCION	40.577,00
			92 CONSTRUCCION DEL PUENTE SOBRE EL RIO BALINO DE 25 KM. DE LONGITUD, UBICADA EN LA CARRETERA HOLLIN LORETO COCA		40.577,00	
			93 CONSTRUCCION DEL PUENTE SOBRE EL RIO HUIRINO DE 40 M. DE LONGITUD, UBICADA EN LA CARRETERA HOLLIN LORETO COCA	1 CONSTRUCCION	11.575,00	
			93 CONSTRUCCION DEL PUENTE SOBRE EL RIO HUIRINO DE 40 M. DE LONGITUD, UBICADA EN LA CARRETERA HOLLIN LORETO COCA		11.575,00	
			94 CONSTRUCCION DEL PUENTE SOBRE EL RIO QUIJOS UBICADO EN LA CARRETERA PAPALLACTA BAEZA	1 CONSTRUCCION	139.000,00	
			94 CONSTRUCCION DEL PUENTE SOBRE EL RIO QUIJOS UBICADO EN LA CARRETERA PAPALLACTA BAEZA		139.000,00	
			97 CONSTRUCCION DEL PUENTE SOBRE EL RIO CUYUJA UBICADO EN LA CARRETERA PAPALLACTA BAEZA	1 CONSTRUCCION	69.406,00	
			97 CONSTRUCCION DEL PUENTE SOBRE EL RIO CUYUJA UBICADO EN LA CARRETERA PAPALLACTA BAEZA		69.406,00	
			98 BAEZA-EL CHACO-SANTA ROSA EL SALADO TRES TRAMOS	1 CONSTRUCCIONES	1.450.000,00	
			98 BAEZA-EL CHACO-SANTA ROSA EL SALADO TRES TRAMOS		1.450.000,00	
			99 PUENTE SALADO SIMON BOLIVAR	1 CONSTRUCCIONES	45.000,00	
			99 PUENTE SALADO SIMON BOLIVAR		45.000,00	
		23 PROGRAMA CONSTRUCCIONES VIALES			143.499.167,17	
		24 DESARROLLO VIAL	1 CFA 2295 PUYO MACAS	1 REHABILITACION	1.558.000,00	
			1 CFA 2295 PUYO MACAS		1.558.000,00	
			10 BEDE S/n CONSTRUCCION DE LA PRIMERA ETAPA DE ACCESO SUR DE LA CIUDA DE QUITO	1 CONSTRUCCION	20.863.200,00	
			10 BEDE S/n CONSTRUCCION DE LA PRIMERA ETAPA DE ACCESO SUR DE LA CIUDA DE QUITO		20.863.200,00	
			11 COMUNIDAD ECONOMICA EUROPEA ALA/205/17-545 EJE VIAL NUMERO 1	1 CONSTRUCCION O MEJORAMIENTO	20.000.000,00	

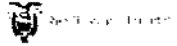
PRESUPUESTO GENERAL DEL ESTADO
CONSOLIDADO POR ESTRUCTURA PROGRAMATICA
EN US DOLARES



Ministerio de Finanzas
del Ecuador

Sectorial	Entidad	Programa	Proyecto	Actividad	Presupuesto 2008
			11 COMUNIDAD ECONOMICA EUROPEA ALA/205/17-545 ETE VIAL NUMERO 1		20.000.000,00
			12 COMUNIDAD ECONOMICA JAPONESA S/N NUEVO PUENTE INTERNACIONAL MACARA	1 CONSTRUCCION	10.500.000,00
			12 COMUNIDAD ECONOMICA JAPONESA S/N NUEVO PUENTE INTERNACIONAL MACARA		10.500.000,00
			13 BEDE S/N TRONCAL AMAZONICA SEGUNDA ETAPA	1 MEJORAMIENTO	0,00
			13 BEDE S/N TRONCAL AMAZONICA SEGUNDA ETAPA		0,00
			14 CFA 105 PROGRAMA GLOBAL DE REHABILITACION VIAL	1 REHABILITACION	140.580,00
			14 CFA 105 PROGRAMA GLOBAL DE REHABILITACION VIAL		140.580,00
			15 CARRETERA MANAGO-MANTA	1 CONSTRUCCION O MEJORAMIENTO	180.000.000,00
			15 CARRETERA MANAGO-MANTA		180.000.000,00
			16 METROBUS QUITO	1 FISCALIZACION, CONSTRUCCION	15.000.000,00
			16 METROBUS QUITO		15.000.000,00
			17 PROGRAMA DE INTERCAMBIADORES VIALES GUAYAQUIL	1 CONSTRUCCION	8.000.000,00
			17 PROGRAMA DE INTERCAMBIADORES VIALES GUAYAQUIL		8.000.000,00
			18 PLAN DE DESARROLLO VIAL DE GUAYAQUIL	1 DESARROLLO	5.623.946,93
			18 PLAN DE DESARROLLO VIAL DE GUAYAQUIL		5.623.946,93
			19 CARRETERA HUATARACO - RIO PUCUNO; GUAMANTYACU-NARUPA DE LA VIA HOLLIN-LORETO-COCA	1 CONSTRUCCION	4.200.000,00
			19 CARRETERA HUATARACO - RIO PUCUNO; GUAMANTYACU-NARUPA DE LA VIA HOLLIN-LORETO-COCA		4.200.000,00
			2 CFA 2349 CORREDOR VIAL SUR	1 REHABILITACION O MEJORAMIENTO, RECONSTRUCCION	3.016.000,00
			2 CFA 2349 CORREDOR VIAL SUR		3.016.000,00
			3 CFA 3032 PROGRAMA SECTORIAL DE TRANSPORTE Y COMPETITIVIDAD (PRIMER CONTRATO)	1 REHABILITACION, RECONSTRUCCION, RECTIFICACION	16.063.000,00
			3 CFA 3032 PROGRAMA SECTORIAL DE TRANSPORTE Y COMPETITIVIDAD (PRIMER CONTRATO)		16.063.000,00
			4 CFA 3210 PROGRAMA SECTORIAL DE TRANSPORTE Y COMPETITIVIDAD (SEGUNDO CONTRATO)	1 REHABILITACION, RECONSTRUCCION, RECTIFICACION	41.800.000,00

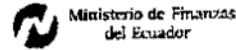
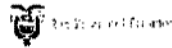
PRESUPUESTO GENERAL DEL ESTADO
CONSOLIDADO POR ESTRUCTURA PROGRAMATICA
EN US DOLARES



Ministerio de Finanzas
del Ecuador

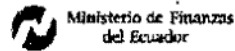
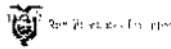
Sectorial	Entidad	Programa	Proyecto	Actividad	Presupuesto 2008
			4 CFA 3210 PROGRAMA SECTORIAL DE TRANSPORTE Y COMPETITIVIDAD (SEGUNDO CONTRATO)		41.800.000,00
			5 CFA 3562 OBRAS COMPLEMENTARIAS Y CONEXAS AL PUENTE RAFAEL MENDOZA AVILES	1 REHABILITACION, RECONSTRUCCION, RECTIFICACION	0,00
			5 CFA 3562 OBRAS COMPLEMENTARIAS Y CONEXAS AL PUENTE RAFAEL MENDOZA AVILES		0,00
			6 CFA 3777 PROGRAMA SECTORIAL DE TRANSPORTE Y COMPETITIVIDAD (TERCER CONTRATO)	1 REHABILITACION, RECONSTRUCCION, RECTIFICACION	7.406.136,00
			6 CFA 3777 PROGRAMA SECTORIAL DE TRANSPORTE Y COMPETITIVIDAD (TERCER CONTRATO)		7.406.136,00
			7 BEDE 10650 EMERGENCIA VIAL DE SOLIVAR	1 MANTENIMIENTO	0,00
			7 BEDE 10650 EMERGENCIA VIAL DE SOLIVAR		0,00
			8 BEDE 30203 TERMINACION 11 PROYECTOS TRONCAL AMAZONICA	1 MEJORAMIENTO	5.900.000,00
			8 BEDE 30203 TERMINACION 11 PROYECTOS TRONCAL AMAZONICA		5.900.000,00
			9 BEDE 10712 TERMINACION CARRETERA ESMERALDAS SUA Y CARRETERA PUYO SANTA CLARA	1 CONSTRUCCION	15.953.861,44
			9 BEDE 10712 TERMINACION CARRETERA ESMERALDAS SUA Y CARRETERA PUYO SANTA CLARA		15.953.861,44
		24 DESARROLLO VIAL			356.024.724,37
		25 MANTENIMIENTO VIAL	1 MANTENIMIENTO VIAL AZUAY	1 Mantenimiento	1.040.931,00
			1 MANTENIMIENTO VIAL AZUAY		1.040.931,00
			10 MANTENIMIENTO VIAL IMBABURA	1 Mantenimiento	496.500,00
			10 MANTENIMIENTO VIAL IMBABURA		496.500,00
			11 MANTENIMIENTO VIAL LOJA	1 Mantenimiento	2.920.789,00
			11 MANTENIMIENTO VIAL LOJA		2.920.789,00
			12 MANTENIMIENTO VIAL LOS RIOS	1 Mantenimiento	950.219,00
			12 MANTENIMIENTO VIAL LOS RIOS		950.219,00
			13 MANTENIMIENTO VIAL MANABI	1 Mantenimiento	2.333.779,00
			13 MANTENIMIENTO VIAL MANABI		2.333.779,00
			14 MANTENIMIENTO VIAL MORGNA SANTIAGO	1 Mantenimiento	1.652.178,00
			14 MANTENIMIENTO VIAL MORGNA SANTIAGO		1.652.178,00
			15 MANTENIMIENTO VIAL NAPO	1 Mantenimiento	908.509,00

PRESUPUESTO GENERAL DEL ESTADO
CONSOLIDADO POR ESTRUCTURA PROGRAMATICA
EN US DOLARES



Sectorial	Entidad	Programa	Proyecto	Actividad	Presupuesto 2008
			15 MANTENIMIENTO VIAL NAPO		908.509,00
			16 MANTENIMIENTO VIAL PASTAZA	1 Mantenimiento	284.459,00
			16 MANTENIMIENTO VIAL PASTAZA		284.459,00
			17 MANTENIMIENTO VIAL PICHINCHA	1 Mantenimiento	716.536,00
			17 MANTENIMIENTO VIAL PICHINCHA		716.536,00
			18 MANTENIMIENTO VIAL TUNGURAHUA	1 Mantenimiento	762.049,00
			18 MANTENIMIENTO VIAL TUNGURAHUA		762.049,00
			19 MANTENIMIENTO VIAL ZAMORA	1 Mantenimiento	1.044.917,00
			19 MANTENIMIENTO VIAL ZAMORA		1.044.917,00
			2 MANTENIMIENTO VIAL BOLIVAR	1 Mantenimiento	409.582,00
			2 MANTENIMIENTO VIAL BOLIVAR		409.582,00
			20 MANTENIMIENTO VIAL SUCUMBIOS	1 Mantenimiento	1.633.779,00
			20 MANTENIMIENTO VIAL SUCUMBIOS		1.633.779,00
			21 MANTENIMIENTO VIAL ORELLANA	1 Mantenimiento	525.998,00
			21 MANTENIMIENTO VIAL ORELLANA		525.998,00
			22 MANTENIMIENTO VIAL ADMINISTRACION CENTRAL 1	1 Mantenimiento	19.979.493,34
			22 MANTENIMIENTO VIAL ADMINISTRACION CENTRAL 1		19.979.493,34
			3 MANTENIMIENTO VIAL CANAR	1 Mantenimiento	1.248.393,00
			3 MANTENIMIENTO VIAL CANAR		1.248.393,00
			4 MANTENIMIENTO VIAL CARCHI	1 Mantenimiento	715.677,00
			4 MANTENIMIENTO VIAL CARCHI		715.677,00
			5 MANTENIMIENTO VIAL COTOPAXI	1 Mantenimiento	682.219,00
			5 MANTENIMIENTO VIAL COTOPAXI		682.219,00
			6 MANTENIMIENTO VIAL CHIMBORAZO	1 Mantenimiento	1.823.226,00
			6 MANTENIMIENTO VIAL CHIMBORAZO		1.823.226,00
			7 MANTENIMIENTO VIAL EL ORO	1 Mantenimiento	1.515.660,00
			7 MANTENIMIENTO VIAL EL ORO		1.515.660,00
			8 MANTENIMIENTO VIAL ESMERALDAS	1 Mantenimiento	1.560.433,00
			8 MANTENIMIENTO VIAL ESMERALDAS		1.560.433,00
			9 MANTENIMIENTO VIAL GUAYAS	1 Mantenimiento	640.226,00
			9 MANTENIMIENTO VIAL GUAYAS		640.226,00
			25 MANTENIMIENTO VIAL		43.845.552,34
		26 CONSTRUCCION DE CAMINOS VECINALES	1 CAMINOS VECINALES	1 RECRAMIENTO, CONSTRUCCION	25.000.000,00
			1 CAMINOS VECINALES		25.000.000,00
		26 CONSTRUCCION DE CAMINOS VECINALES			25.000.000,00
					624.424.765,92
520 MINISTERIO DE TRANSPORTE Y OBRAS PUBLICAS					
521 CORPORACION EJECUTIVA PARA LA RECONSTRUCCION DE LAS ZONAS AFECTADAS POR EL FENOMENO DE EL NIÑO CORPECUADOR	20 OBRAS VIALES CORPECUADOR	1 OBRAS VIALES CORPECUADOR	1 OBRAS PUBLICAS DE TRANSPORTE Y VIAS		32.676.185,87

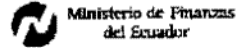
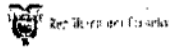
PRESUPUESTO GENERAL DEL ESTADO
CONSOLIDADO POR ESTRUCTURA PROGRAMATICA
EN US DOLARES



Sectorial	Entidad	Programa	Proyecto	Actividad	Presupuesto 2008
			1 OBRAS VIALES CORPECUADOR		32.676.185,87
			2 ADMINISTRACION MANTENIMIENTO VIAL	1 ADMINISTRACION MANTENIMIENTO VIAL	11.330.209,74
			2 ADMINISTRACION MANTENIMIENTO VIAL		11.330.209,74
		20 OBRAS VIALES CORPECUADOR			44.006.395,61
		21 RECONSTRUCCION POR EFECTO DE CATASTROFES NATURALES	0 SIN PROYECTO	1 ADMINISTRACION RECONSTRUCCION POR EFECTO DE CATASTROFES NATURALES	1.019.213,76
			0 SIN PROYECTO		1.019.213,76
			1 PLAN EMERGENTE PARA CONTRARESTAR EL EFECTO DEL FENOMENO DE EL NIÑO	1 PLAN EMERGENTE PARA CONTRARESTAR EL EFECTO DEL FENOMENO DE EL NIÑO	11.029.541,41
			1 PLAN EMERGENTE PARA CONTRARESTAR EL EFECTO DEL FENOMENO DE EL NIÑO		11.029.541,41
			2 CONSTRUCCION DE OBRAS DE ALCANTARILLADO CORPECUADOR	1 CONSTRUCCION DE OBRAS DE ALCANTARILLADO CORPECUADOR	7.509.908,33
			2 CONSTRUCCION DE OBRAS DE ALCANTARILLADO CORPECUADOR		7.509.908,33
		21 RECONSTRUCCION POR EFECTO DE CATASTROFES NATURALES			19.558.663,50
	521 CORPORACION EJECUTIVA PARA LA RECONSTRUCCION DE LAS ZONAS AFECTADAS POR EL FENOMENO DE EL NIÑO -CORPECUADOR				63.565.059,11
	522 DIRECCION GENERAL DE AVIACION CIVIL	20 ADMINISTRACION GENERAL DEL TRANSPORTE AEREO	0 SIN PROYECTO	1 ADMINISTRACION DEL TRANSPORTE AEREO	50.646.580,74
			0 SIN PROYECTO		50.646.580,74
			1 CONSTRUCCION INFRAESTRUCTURA AEROPORTUARIA	1 CONSTRUCCION TORRE DE CONTROL AEROPUERTO BALTRA	0,00
				2 CONSTRUCCION CERRAMIENTO PERIMETRAL AEROPUERTO TULCAN	0,00
				3 CONSTRUCCION CERRAMIENTO PERIMETRAL AEROPUERTO LAGO AGRIJO	0,00
				4 CONSTRUCCION INFRAESTRUCTURA AEROPORTUARIA	300.000,00
			1 CONSTRUCCION INFRAESTRUCTURA AEROPORTUARIA		300.000,00
			2 MANTENIMIENTO DE LA INFRAESTRUCTURA AEROPORTUARIA	1 AMPLIACION PLATAFORMA AEROPUERTO CATAMAYO LOJA	0,00
				2 AMPLIACION PISTA Y PLATAFORMA AEROPUERTO DE BALTRA	0,00
				3 AMPLIACION Y REFORZAMIENTO PISTA AEROPUERTO EL COCA	0,00
				4 REFORZAMIENTO PISTA Y PLATAFORMA Y DRENAJES AEROPUERTO LAGO AGRIJO	0,00
				6 MANTENIMIENTO DE LA INFRAESTRUCTURA AEROPORTUARIA	4.000.000,00

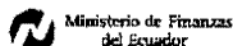
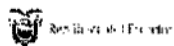
LEXIS S.A.

PRESUPUESTO GENERAL DEL ESTADO
CONSOLIDADO POR ESTRUCTURA PROGRAMATICA
EN US DOLARES



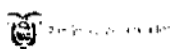
Sectorial	Entidad	Programa	Proyecto	Actividad	Presupuesto 2008
			2 MANTENIMIENTO DE LA INFRAESTRUCTURA AEROPORTUARIA		4.000.000,00
			3 IMPLEMENTACIÓN Y EQUIPAMIENTO DE TECNOLOGIA AERONAUTICA	1 RENOVACION RED SATELITAL	0,00
				2 RENOVACION SISTEMA NDB	0,00
				3 RENOVACION SISTEMA VOR/DME	0,00
				4 RENOVACION SISTEMA ILS	0,00
				5 ADQUISICION DE EQUIPOS DE COMUNICACION VHF/AM	0,00
				6 RENOVACION EQUIPAMIENTO PARA SERVICIO HF	0,00
				7 INTEGRACION SENAL RADAR	0,00
				8 IMPLEMENTACION Y EQUIPAMIENTO DE TECNOLOGIA AERONAUTICA	4.000.000,00
			3 IMPLEMENTACION Y EQUIPAMIENTO DE TECNOLOGIA AERONAUTICA		4.080.000,00
			4 IMPLEMENTACION EQUIPO PARA CONTROL DE RADIOAYUDAS	1 ADQUISICION AVIONETA PARA CALIBRACION DE AYUDAS DE NAVEGACION AEREA A NIVEL NACIONAL	3.780.000,00
			4 IMPLEMENTACION EQUIPO PARA CONTROL DE RADIOAYUDAS		3.780.000,00
			5 RACIONALIZACION PERSONAL	1 LIQUIDACION Y SUPRESION DE PUESTOS	0,00
			5 RACIONALIZACION PERSONAL		0,00
			7 MEJORAMIENTO AEROPUERTO MARISCAL LAMAR DE CUENCA	1 MEJORAMIENTO AEROPUERTO MARISCAL LAMAR DE CUENCA	2.262.000,00
			7 MEJORAMIENTO AEROPUERTO MARISCAL LAMAR DE CUENCA		2.262.000,00
			8 OBRAS DE INFRAESTRUCTURA AEROPUERTO DE LOJA	1 OBRAS DE INFRAESTRUCTURA AEROPUERTO DE LOJA	500.000,00
			8 OBRAS DE INFRAESTRUCTURA AEROPUERTO DE LOJA		500.000,00
			9 CONSTRUCCION TORRE DE CONTROL DEL AEROPUERTO DE LA ISLA DE BALTRA	1 CONSTRUCCION TORRE DE CONTROL DEL AEROPUERTO DE LA ISLA DE BALTRA	150.000,00
			9 CONSTRUCCION TORRE DE CONTROL DEL AEROPUERTO DE LA ISLA DE BALTRA		150.000,00
			20 ADMINISTRACION GENERAL DEL TRANSPORTE AEREO		65.718.580,74
			522 DIRECCION GENERAL DE AVIACION CIVIL		65.718.580,74
			534 CONSEJO NACIONAL DE AVIACION CIVIL	20 SUPERVISION Y REGULACION DEL TRANSPORTE AEREO	928.915,40
				0 SIN PROYECTO	928.915,40
			20 SUPERVISION Y REGULACION DEL TRANSPORTE AEREO		928.915,40
			534 CONSEJO NACIONAL DE AVIACION CIVIL		928.915,40

PRESUPUESTO GENERAL DEL ESTADO
CONSOLIDADO POR ESTRUCTURA PROGRAMATICA
EN US DOLARES



Sectorial	Entidad	Programa	Proyecto	Actividad	Presupuesto 2008
17	SECTORIAL COMUNICACIONES	596 CONSEJO NACIONAL DE RADIODIFUSION Y TELEVISION	20 ADMINISTRACION, CONCESSION DE FRECUENCIAS Y REGULACION DE LOS SERVICIOS DE RADIO Y TELEVISION	0 SIN PROYECTO	1.210.946,12
				1 CONCESION DE FRECUENCIAS, OPTIMIZACION DEL USO DEL ESPECTRO Y ADAPTACION DE ESTANDARES DE RADIO Y TELEVISION DIGITAL	118.832,88
				2 REGULACION Y CONTROL DE CONTENIDOS	
			0 SIN PROYECTO		1.329.779,00
		20 ADMINISTRACION, CONCESSION DE FRECUENCIAS Y REGULACION DE LOS SERVICIOS DE RADIO Y TELEVISION			1.329.779,00
	596 CONSEJO NACIONAL DE RADIODIFUSION Y TELEVISION				1.329.779,00
	597 CONSEJO NACIONAL DE TELECOMUNICACIONES Y SECRETARIA NACIONAL DE COMUNICACIONES	01 ADMINISTRACION DE LOS SERVICIOS DE RADIO Y TELECOMUNICACIONES	0 SIN PROYECTO	1 ADMINISTRACION DE LOS SERVICIOS DE RADIO Y TELECOMUNICACIONES	12.377.222,00
			0 SIN PROYECTO		12.377.222,00
			1 OBRAS DE INFRAESTRUCTURA PARA TELECOMUNICACIONES	1 OBRAS DE INFRAESTRUCTURA PARA TELECOMUNICACIONES	698.828,00
				1 OBRAS DE INFRAESTRUCTURA PARA TELECOMUNICACIONES	698.828,00
		01 ADMINISTRACION DE LOS SERVICIOS DE RADIO Y TELECOMUNICACIONES			13.076.050,00
	597 CONSEJO NACIONAL DE TELECOMUNICACIONES Y SECRETARIA NACIONAL DE COMUNICACIONES				13.076.050,00
17	SECTORIAL COMUNICACIONES				769.043.150,17
18	SECTORIAL DESARROLLO URBANO Y VIVIENDA	550 MINISTERIO DE DESARROLLO URBANO Y VIVIENDA	01 ADMINISTRACION, OPERACION Y APOYO DE SERVICIOS DE LA VIVIENDA Y ASUNTOS DE LA COMUNIDAD	0 SIN PROYECTO	5.551.098,64
			0 SIN PROYECTO		5.551.098,64
		01 ADMINISTRACION, OPERACION Y APOYO DE SERVICIOS DE LA VIVIENDA Y ASUNTOS DE LA COMUNIDAD			5.551.098,64
		20 FOMENTO Y DESARROLLO DE LA VIVIENDA	0 SIN PROYECTO	1 ADMINISTRACION DE ASUNTOS DE LA VIVIENDA	2.143.633,37
			0 SIN PROYECTO		2.143.633,37
			1 PROGRAMA DE VIVIENDA DE MAESTROS (ESCUELAS UNIDOCENTES)	1 ENTREGA DE INCENTIVOS DE VIVIENDA SIV II	0,00
			1 PROGRAMA DE VIVIENDA DE MAESTROS (ESCUELAS UNIDOCENTES)		0,00
		10 VIVIENDA URBANO MARGINAL	1 VIVIENDA URBANO MARGINAL		5.000.000,00
		10 VIVIENDA URBANO MARGINAL			5.000.000,00
		11 PROGRAMAS DE VIVIENDA DE INTERES SOCIAL	1 PROGRAMAS DE VIVIENDA DE INTERES SOCIAL		2.775.424,08
		11 PROGRAMAS DE VIVIENDA DE INTERES SOCIAL			2.775.424,08
		12 SISTEMA DE INCENTIVOS DE VIVIENDA	1 SISTEMA DE INCENTIVOS DE VIVIENDA		1.500.000,00
		12 SISTEMA DE INCENTIVOS DE VIVIENDA			1.500.000,00
		13 VIVIENDA URBANA SIV	1 VIVIENDA URBANA SIV		5.000.000,00

PRESUPUESTO GENERAL DEL ESTADO
CONSOLIDADO POR ESTRUCTURA PROGRAMATICA
EN US DOLARES



Ministerio de Finanzas
del Ecuador

Sectorial	Entidad	Programa	Proyecto	Actividad	Presupuesto 2008
			13 VIVIENDA URBANA SIV		5.000.000,00
			2 VIVIENDA URBANA	1 VIVIENDA URBANA	30.418.000,00
			2 VIVIENDA URBANA		30.418.000,00
			3 VIVIENDA URBANA SIV MAGISTERIO	1 AUSPICIO VIVIENDA URBANA SIV MAGISTERIO	1.803.425,92
			3 VIVIENDA URBANA SIV MAGISTERIO		1.803.425,92
			4 PROGRAMA DE VIVIENDA RURAL Y URBANO MARGINAL	1 EJECUCION PROGRAMAS DE VIVIENDA DE INTERES SOCIAL (LEY 003)	8.700.000,00
			4 PROGRAMA DE VIVIENDA RURAL Y URBANO MARGINAL		8.700.000,00
			5 FIDEICOMISOS - SISTEMA DE INCENTIVOS DE VIVIENDA	1 EJECUCION PROGRAMA DE VIVIENDA DE MAESTROS	1.796.400,00
			5 FIDEICOMISOS - SISTEMA DE INCENTIVOS DE VIVIENDA		1.796.400,00
			6 LEY DE VIVIENDA	1 LEY DE VIVIENDA	124.750,00
			6 LEY DE VIVIENDA		124.750,00
			7 PROGRAMA DE INTERVENCION TERRITORIAL INTEGRAL	1 PROGRAMA DE INTERVENCION TERRITORIAL INTEGRAL	2.200.000,00
			7 PROGRAMA DE INTERVENCION TERRITORIAL INTEGRAL		2.200.000,00
			8 BONO DE DESARROLLO URBANO	1 BONO DE DESARROLLO URBANO	140.000.000,00
			8 BONO DE DESARROLLO URBANO		140.000.000,00
			9 PROMADEC PROGRAMA DE SANEAMIENTO AMBIENTAL CON MUNICIPIOS	1 SANEAMIENTO AMBIENTAL CON MUNICIPIOS	80.000.000,00
			9 PROMADEC PROGRAMA DE SANEAMIENTO AMBIENTAL CON MUNICIPIOS		80.000.000,00
			20 FOMENTO Y DESARROLLO DE LA VIVIENDA		281.461.633,37
			21 DOTACION DE AGUA POTABLE, ALCANTARILLADO, SANEAMIENTO Y RESIDUOS SOLIDOS	0 SIN PROYECTO	1 COMPENSACIONES, SUBSIDIOS Y PRESTAMOS PARA ABASTECIMIENTO DE AGUA POTABLE
			0 SIN PROYECTO		2.049.885,84
			1 OBRAS PUBLICAS FONASA	1 OBRAS PUBLICAS FONASA	82.772,14
			1 OBRAS PUBLICAS FONASA		82.772,14
			10 PROGRAMA DE AGUA POTABLE Y SANEAMIENTO AMBIENTAL	1 PROGRAMA DE AGUA POTABLE Y SANEAMIENTO AMBIENTAL	0,00
			10 PROGRAMA DE AGUA POTABLE Y SANEAMIENTO AMBIENTAL		0,00
			2 BIRF-7401-EC-AGUAS RURALES (PRAGUAS)	1 BIRF-7401-EC-AGUAS RURALES (PRAGUAS)	15.800.000,00
			2 BIRF-7401-EC-AGUAS RURALES (PRAGUAS)		15.800.000,00
			3 PROYEC. REHAB. SISTEMAS DE AGUA POTABLE Y A. SAN. FDO. SOLIDARIDAD	1 PROYEC. REHAB. SISTEMAS DE AGUA POTABLE Y A. SAN. FDO. SOLIDARIDAD	500.000,00
			3 PROYEC. REHAB. SISTEMAS DE AGUA POTABLE Y A. SAN. FDO. SOLIDARIDAD		600.000,00

PRESUPUESTO GENERAL DEL ESTADO
CONSOLIDADO POR ESTRUCTURA PROGRAMATICA
EN US DOLARES



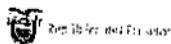
Ministerio de Planificación e Información Económica



Ministerio de Finanzas del Ecuador

Sectorial	Entidad	Programa	Proyecto	Actividad	Presupuesto 2008	
18	SECTORIAL DESARR 550	MINISTERIO DE DESAR 21	DOTACION DE AGUA POT/4	PROYECTO DE A.P. DEL SISTEMA REGIONAL PESILLO-IMBABURA	1 PROYECTO DE A.P. DEL SISTEMA REGIONAL PESILLO-IMBABURA	10.000.000,00
			4 PROYECTO DE A.P. DEL SISTEMA REGIONAL PESILLO-IMBABURA		10.000.000,00	
			5 AGUA POTABLE GALAPAGOS	1 AGUA POTABLE GALAPAGOS	1.665.000,00	
			5 AGUA POTABLE GALAPAGOS		1.665.000,00	
			6 ABASTECIMIENTO DE A. P. Y AGUA TRATADA VARIOS CANTONES	1 ABASTECIMIENTO DE A. P. Y AGUA TRATADA VARIOS CANTONES	1.000.000,00	
			6 ABASTECIMIENTO DE A. P. Y AGUA TRATADA VARIOS CANTONES		1.000.000,00	
			74 ALCANTARILLADO SANITARIO II ETAPA MUN. DE LA TRONCAL	1 ALCANTARILLADO SANITARIO II ETAPA MUN. DE LA TRONCAL	1.067.079,20	
			74 ALCANTARILLADO SANITARIO II ETAPA MUN. DE LA TRONCAL		1.067.079,20	
			8 PLAN MAESTRO DE A.P. PARA PORTOVIEJO	1 PLAN MAESTRO DE A.P. PARA PORTOVIEJO	12.000.000,00	
			8 PLAN MAESTRO DE A.P. PARA PORTOVIEJO		12.000.000,00	
			82 SANEAMIENTO AMBIENTAL (CEREPS)	1 SERVICIOS DE ABASTECIMIENTO DE AGUA POTABLE Y ALCANTARILLADO	0,00	
			83 SANEAMIENTO AMBIENTAL (CEREPS)		0,00	
			84 CANAL RIO CHONE	1 CANAL RIO CHONE	0,00	
			84 CANAL RIO CHONE		0,00	
			86 ENCAUZAMIENTO QUEBRADA DE ALAJUELA	1 ENCAUZAMIENTO QUEBRADA DE ALAJUELA	480.000,00	
			86 ENCAUZAMIENTO QUEBRADA DE ALAJUELA		480.000,00	
			87 ATN-MANEJO DE RESIDUOS SOLIDOS - PIRS	1 ATN-MANEJO DE RESIDUOS SOLIDOS PIRS	150.000,00	
			87 ATN-MANEJO DE RESIDUOS SOLIDOS - PIRS		150.000,00	
			9 PROGRAMA DE AGUA POTABLE Y SANEAMIENTO CIUDADES INTERMEDIAS	1 PROGRAMA DE AGUA POTABLE Y SANEAMIENTO CIUDADES INTERMEDIAS (PRASCI)	100.000,00	
			9 PROGRAMA DE AGUA POTABLE Y SANEAMIENTO CIUDADES INTERMEDIAS		100.000,00	
			90 ESTUDIOS - CONSTRUCCION SISTEMAS DE AGUA POTABLE EXTREMA POBREZA	1 ESTUDIOS - CONSTRUCCION SISTEMAS DE AGUA POTABLE EXTREMA POBREZA	1.583.962,03	
			90 ESTUDIOS - CONSTRUCCION SISTEMAS DE AGUA POTABLE EXTREMA POBREZA		1.583.962,03	
			91 REHABILITACION SISTEMAS Y ASISTENCIA TECNICA JUNTAS DE AGUA POTABLE	1 REHABILITACION SISTEMAS Y ASISTENCIA TECNICA JUNTAS DE AGUA POTABLE	2.500.000,00	
			91 REHABILITACION SISTEMAS Y ASISTENCIA TECNICA JUNTAS DE AGUA POTABLE		2.500.000,00	

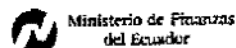
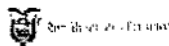
PRESUPUESTO GENERAL DEL ESTADO
CONSOLIDADO POR ESTRUCTURA PROGRAMATICA
EN US DOLARES



Ministerio de Finanzas
del Ecuador

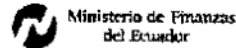
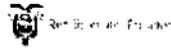
Sectorial	Entidad	Programa	Proyecto	Actividad	Presupuesto 2008
18	SECTORIAL DESARR 550	MINISTERIO DE DESAR 21	DOTACION DE AGUA POT: 92	MANEJO INTEGRAL DE RESIDUOS SOLIDOS	500.000,00
			92 MANEJO INTEGRAL DE RESIDUOS SOLIDOS		500.000,00
			93 REHABILITACION SISTEMA AGUA POTABLE HUAQUILLAS ARENILLAS	1 REHABILITACION SISTEMA AGUA POTABLE HUAQUILLAS ARENILLAS	0,00
			93 REHABILITACION SISTEMA AGUA POTABLE HUAQUILLAS ARENILLAS		0,00
			94 PROGRAMA DE AGUA POTABLE CORDON FRONTERIZO	1 PROGRAMA DE AGUA POTABLE CORDON FRONTERIZO	1.000.000,00
			94 PROGRAMA DE AGUA POTABLE CORDON FRONTERIZO		1.000.000,00
			95 1 ETAPA ALCANTARRILLADO PLUVIAL Y SANITARIO VARIOS SECTORES URBANOS Y PARROQUIALES DE PORTOVIEJO	1 ALCANTARRILLADO PLUVIAL Y SANITARIO VARIOS SECTORES DE PORTOVIEJO 1 ETAPA	21.800.000,00
			95 1 ETAPA ALCANTARRILLADO PLUVIAL Y SANITARIO VARIOS SECTORES URBANOS Y PARROQUIALES DE PORTOVIEJO		21.800.000,00
			96 FISCALIZACION Y CONTROL DE CONVENIOS	1 FISCALIZACION Y CONTROL DE CONVENIOS	423.973,27
			96 FISCALIZACION Y CONTROL DE CONVENIOS		423.973,27
			21 DOTACION DE AGUA POTABLE, ALCANTARRILLADO, SANEAMIENTO Y RESIDUOS SOLIDOS		72.802.672,48
			23 PLANIFICACION Y DESARROLLO DE LA COMUNIDAD	0 SIN PROYECTO 1 ADMINISTRACION, OPERACION Y APOYO DE OTROS SERVICIOS DE LA VIENDA Y ASUNTOS DE LA COMUNIDAD	1.389.306,21
			0 SIN PROYECTO		1.389.306,21
			1 PROGRAMA DE MEJORAMIENTO DE BARRIOS (PROMIB)	1 ATN PARA PROGRAMA DE MEJORAMIENTO DE BARRIOS (PROMIB)	3.493.018,00
			1 PROGRAMA DE MEJORAMIENTO DE BARRIOS (PROMIB)		3.493.018,00
			34 LEY DE ORDENAMIENTO TERRITORIAL	1 LEY DE ORDENAMIENTO TERRITORIAL	58.393,00
			34 LEY DE ORDENAMIENTO TERRITORIAL		58.393,00
			35 PLAN NACIONAL DE ORDENAMIENTO TERRITORIAL	1 PLANES DE DESARROLLO TERRITORIAL	957.792,00
			35 PLAN NACIONAL DE ORDENAMIENTO TERRITORIAL		957.792,00
			36 SISTEMA DE INFORMACION TERRITORIAL	1 SISTEMA DE INFORMACION TERRITORIAL	0,00
			36 SISTEMA DE INFORMACION TERRITORIAL		0,00
			38 NORMATIVA EQUIPAMIENTO TERRITORIAL	1 NORMATIVA EQUIPAMIENTO TERRITORIAL	0,00
			38 NORMATIVA EQUIPAMIENTO TERRITORIAL		0,00

PRESUPUESTO GENERAL DEL ESTADO
CONSOLIDADO POR ESTRUCTURA PROGRAMATICA
EN US DOLARES



Sectorial	Entidad	Programa	Proyecto	Actividad	Presupuesto 2008	
18	SECTORIAL DESARP	550 MINISTERIO DE DESARP	23 PLANIFICACION Y DESARP	39 TITULACION - LEGALIZACION DE TIERRAS	1 TITULACION - LEGALIZACION DE TIERRAS	3.188.170,94
						3.188.170,94
				40 QUEBRADA MONTESANTO Y GALAPAGOS	1 QUEBRADA MONTESANTO Y GALAPAGOS	4.013.221,00
						4.013.221,00
				40 QUEBRADA MONTESANTO Y GALAPAGOS		975.805,00
						975.805,00
				41 EQUIPAMIENTO CANTONAL	1 EQUIPAMIENTO CANTONAL	42.500,00
						42.500,00
				42 ASISTENCIA TECNICA CATASTROS	1 ASISTENCIA TECNICA CATASTROS	447.500,00
						447.500,00
				43 CATASTROS BIENES SECTOR PUBLICO	1 CATASTROS BIENES SECTOR PUBLICO	125.000,00
						125.000,00
				44 LEY NACIONAL DE CATASTROS	1 LEY NACIONAL DE CATASTROS	125.000,00
						125.000,00
						14.690.706,15
			23 PLANIFICACION Y DESARROLLO DE LA COMUNIDAD			374.506.110,64
	550 MINISTERIO DE DESARROLLO URBANO Y VIVIENDA					374.506.110,64
18	SECTORIAL DESARROLLO URBANO Y VIVIENDA					
19	OTROS ORGANISMOS DEL ESTADO	580 TRIBUNAL SUPREMO ELECTORAL	20 GARANTIA DEL DERECHO AL SUFRAGIO	0 SIN PROYECTO	1 ADMINISTRACION GENERAL DEL DERECHO AL SUFRAGIO	88.976.867,47
						88.976.867,47
						88.976.867,47
						88.976.867,47
	580 TRIBUNAL SUPREMO ELECTORAL					6.354.312,94
	581 TRIBUNAL CONSTITUCIONAL	20 GARANTIA DE LOS DERECHOS CONSTITUCIONALES	0 SIN PROYECTO	1 ADMINISTRACION GENERAL DE LA GARANTIA DE LOS DERECHOS CONSTITUCIONALES	2 ADMINISTRACION DEL REGISTRO OFICIAL	1.050.170,70
						7.404.483,64
						7.404.483,64
						7.404.483,64
	581 TRIBUNAL CONSTITUCIONAL					7.698.226,94
	590 PROCURADURIA GENERAL DEL ESTADO	01 Administracion General de la Procuraduria	0 SIN PROYECTO	1 Administracion General de la Procuraduria		7.698.226,94
						7.698.226,94
						7.698.226,94
						3.841.213,88
						1.567.630,54
						653.758,21
						359.405,39
						1.031.306,23
						7.453.314,25
						7.453.314,25
						15.151.541,19
	590 PROCURADURIA GENERAL DEL ESTADO					21.240.837,51
	591 CONTRALORIA GENERAL DEL ESTADO	01 Administracion General de la Contraloria	0 SIN PROYECTO	1 Administracion General de la Contraloria		21.240.837,51
						21.240.837,51

PRESUPUESTO GENERAL DEL ESTADO
CONSOLIDADO POR ESTRUCTURA PROGRAMATICA
EN US DOLARES



Sectorial	Entidad	Programa	Proyecto	Actividad	Presupuesto 2008
		01 Administración General de la Contraloría			21.240.837,51
		20 Control de los Recursos Públicos	0 SIN PROYECTO	1 CONTROL DE RECURSOS PUBLICOS	43.168.253,00
			0 SIN PROYECTO		43.168.253,00
		20 Control de los Recursos Públicos			43.168.253,00
		21 Determinación de Responsabilidades	0 SIN PROYECTO	1 Determinación de Responsabilidades	2.527.464,00
			0 SIN PROYECTO		2.527.464,00
		21 Determinación de Responsabilidades			2.527.464,00
	591 CONTRALORIA GENERAL DEL ESTADO				66.936.554,51
	592 SUPERINTENDENCIA DE BANCOS	20 Supervisión del Sistema Bancario y de Seguros	0 SIN PROYECTO	1 Administración de la Supervisión del Sistema Bancario y de Seguros	36.322.170,21
			0 SIN PROYECTO		36.322.170,21
		20 Supervisión del Sistema Bancario y de Seguros			36.322.170,21
	592 SUPERINTENDENCIA DE BANCOS				36.322.170,21
	593 SUPERINTENDENCIA DE COMPANIAS	20 Supervisión de Sociedades y Compañías	0 SIN PROYECTO	1 Administración de la Supervisión de Sociedades y Compañías	40.579.263,78
			0 SIN PROYECTO		40.579.263,78
		20 Supervisión de Sociedades y Compañías			40.579.263,78
	593 SUPERINTENDENCIA DE COMPANIAS				40.579.263,78
	594 SUPERINTENDENCIA DE TELECOMUNICACIONES	20 SUPERVISION Y REGULACION DE SERVICIOS DE RADIO Y TELECOMUNICACIONES	0 SIN PROYECTO	1 SUPERVISION Y REGULACION DE SERVICIOS DE RADIO Y TELECOMUNICACIONES	30.795.725,00
			0 SIN PROYECTO		30.795.725,00
			1 OBRAS PUBLICAS PARA TELECOMUNICACIONES	1 OBRAS PUBLICAS PARA TELECOMUNICACIONES	440.300,00
			1 OBRAS PUBLICAS PARA TELECOMUNICACIONES		440.300,00
		20 SUPERVISION Y REGULACION DE SERVICIOS DE RADIO Y TELECOMUNICACIONES			31.236.025,00
	594 SUPERINTENDENCIA DE TELECOMUNICACIONES				31.236.025,00
	595 CONSEJO NACIONAL DE CONTROL DE SUSTANCIAS ESTUPEFACIENTES Y PSICOTROPICOS	01 Administración General del CONSEP	0 SIN PROYECTO	1 Administración General del CONSEP	5.699.838,37
			0 SIN PROYECTO		5.699.838,37
		01 Administración General del CONSEP			5.699.838,37
		20 Combate y Erradicación de Producción, Oferta, Uso Indebido y Tráfico de Sustancias Estupefacentes y Psicotrópicas	0 SIN PROYECTO	1 Fiscalización y Control	179.435,00
				2 Prevención del Lavado de Dinero	12.600,00
				3 Administración de Bienes en Depósito	12.600,00
				4 Control de Demanda de Drogas	451.158,48
			0 SIN PROYECTO		655.793,48
			1 Intervención Preventiva	1 Intervención Preventiva	0,00
			1 Intervención Preventiva		0,00
			2 Mejoramiento de la Administración de Bienes en Depósito	1 Mejoramiento de la Administración de Bienes en Depósito	0,00
			2 Mejoramiento de la Administración de Bienes en Depósito		0,00
			3 Fortalecimiento de Comunicación Social	1 Fortalecimiento de Comunicación Social	0,00
			3 Fortalecimiento de Comunicación Social		0,00

PRESUPUESTO GENERAL DEL ESTADO
CONSOLIDADO POR ESTRUCTURA PROGRAMATICA
EN US DOLARES



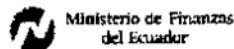
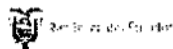
Ministerio de Finanzas del Ecuador



Ministerio de Finanzas del Ecuador

Sectorial	Entidad	Programa	Proyecto	Actividad	Presupuesto 2008
19 OTROS ORGANISMOS	595 CONSEJO NACIONAL D	20 Combate y Erradicación de	4 Modernización Tecnológica	1 Modernización Tecnológica	0,00
			4 Modernización Tecnológica		0,00
		20 Combate y Erradicación de Producción, Oferta, Uso Indebido y Tráfico de Sustancias Estupefacientes y Psicotrópicas			655.793,48
	595 CONSEJO NACIONAL DE CONTROL DE SUSTANCIAS ESTUPEFACIENTES Y PSICOTROPICOS				6.355.631,85
	598 MINISTERIO PUBLICO	01 Administración General del Ministerio Público	0 SIN PROYECTO	1 Administración General del Ministerio Pública	41.175.132,63
			0 SIN PROYECTO		41.175.132,63
		01 Administración General del Ministerio Público			41.175.132,63
		20 Patrocinio Público Penal	0 SIN PROYECTO	1 Investigación Preprocesal y Procesal Penal	202.240,91
				2 Supervisión del Régimen Penitenciario	20.000,00
				3 Protección y Asistencia a Víctimas, Testigos y Participantes del Proceso Penal	125.500,00
			0 SIN PROYECTO		347.740,91
		20 Patrocinio Público Penal			347.740,91
	598 MINISTERIO PUBLICO				41.522.873,54
	599 COMISION DE CONTROL CIVICO DE LA CORRUPCION	01 Administración General de la Comisión de Control Cívico de la Corrupción	0 SIN PROYECTO	1 Administración General de la Comisión de Control Cívico de la Corrupción	3.944.537,75
			0 SIN PROYECTO		3.944.537,75
		01 Administración General de la Comisión de Control Cívico de la Corrupción			3.944.537,75
		20 Auditoría Social	1 Proyecto de Auditoría Social	2 Servicios de Capacitación y Otros	147.562,00
			1 Proyecto de Auditoría Social		147.562,00
		20 Auditoría Social			147.562,00
	599 COMISION DE CONTROL CIVICO DE LA CORRUPCION				4.092.099,75
	620 FONDO DE SOLIDARIDAD	20 Programa de Desarrollo Humano	0 SIN PROYECTO	1 Administración, Operación y Soporte de Servicios para el Bienestar Social	8.428.612,01
			0 SIN PROYECTO		8.428.612,01
			1 Desarrollo Humano	1 Desarrollo Humano	103.664,65
			1 Desarrollo Humano		103.664,65
		20 Programa de Desarrollo Humano			8.532.276,66
	620 FONDO DE SOLIDARIDAD				8.532.276,66
	630 CUENTA ESPECIAL DE REACTIVACION PRODUCTIVA Y SOCIAL, DEL DESARROLLO CIENTIFICO-TECNOLOGICO Y DE LA ESTABILIZACION FISCAL (CEREPS)	01 PROYECTOS DE INVERSION CON RECURSOS CEREPS	1 PROYECTOS DE INVERSION CON RECURSOS CEREPS	1 PROYECTOS DE INVERSION CON RECURSOS CEREPS	508.661.510,92
			1 PROYECTOS DE INVERSION CON RECURSOS CEREPS		508.661.510,92
		01 PROYECTOS DE INVERSION CON RECURSOS CEREPS			508.661.510,92
	630 CUENTA ESPECIAL DE REACTIVACION PRODUCTIVA Y SOCIAL, DEL DESARROLLO CIENTIFICO-TECNOLOGICO Y DE LA ESTABILIZACION FISCAL (CEREPS)				508.661.510,92

**PRESUPUESTO GENERAL DEL ESTADO
CONSOLIDADO POR ESTRUCTURA PROGRAMÁTICA
EN US DOLARES**

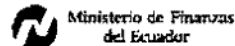
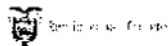


Sectorial	Entidad	Programa	Proyecto	Actividad	Presupuesto 2008
19 OTROS ORGANISMOS DEL ESTADO	643 DEFENSORÍA DEL PUEBLO	20 DEFENSA DE LOS DERECHOS HUMANOS	0 SIN PROYECTO	1 PROMOCIÓN DEFENSA Y TUTELA DE LOS DERECHOS HUMANOS	8.068.592,33
			0 SIN PROYECTO		8.068.592,33
		20 DEFENSA DE LOS DERECHOS HUMANOS			8.068.592,33
	643 DEFENSORÍA DEL PUEBLO				8.068.592,33
	644 AGENCIA DE GARANTÍAS DE DEPÓSITOS - AGD	20 Asuntos Económicos no Especificados	0 SIN PROYECTO	1 Administración de Asuntos Económicos no Especificados	83.124.985,10
			0 SIN PROYECTO		83.124.985,10
		20 Asuntos Económicos no Especificados			83.124.985,10
	644 AGENCIA DE GARANTÍAS DE DEPÓSITOS - AGD				83.124.985,10
	679 CONSEJO NACIONAL CONTRA EL LAVADO DE ACTIVOS	20 PREVENCIÓN, DETECCIÓN Y ERRADICACIÓN DEL LAVADO DE ACTIVOS	0 SIN PROYECTO	1 ADMINISTRACION DE OTROS SERVICIOS PARA LA SEGURIDAD INTERNA	1.339.180,00
			0 SIN PROYECTO		1.339.180,00
		20 PREVENCIÓN, DETECCIÓN Y ERRADICACIÓN DEL LAVADO DE ACTIVOS			1.339.180,00
		21 ADMINISTRACIÓN TEMPORAL DE BIENES	0 SIN PROYECTO	1 CONSERVACION DE LOS BIENES EN ADMINISTRACIÓN TEMPORAL	660.820,00
			0 SIN PROYECTO		660.820,00
		21 ADMINISTRACIÓN TEMPORAL DE BIENES			660.820,00
	679 CONSEJO NACIONAL CONTRA EL LAVADO DE ACTIVOS				2.000.000,00
	990 RECURSOS PREASIGNADOS	99 Partidas no Asignables a Programas	0 SIN PROYECTO	1 Partidas no Asignables a Programas	759.753.104,27
			0 SIN PROYECTO		759.753.104,27
		99 Partidas no Asignables a Programas			759.753.104,27
	990 RECURSOS PREASIGNADOS				759.753.104,27
19 OTROS ORGANISMOS DEL ESTADO					1.708.717.980,22
					15.817.954.065,09

PRESUPUESTO DE RECURSOS PREASIGNADOS

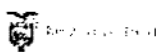
CUADRO 1.1 POR GRUPOS DE INGRESOS Y GASTOS

PRESUPUESTO GENERAL DEL ESTADO
RECURSOS PREASIGNADOS
CONSOLIDADO POR GRUPO
INGRESOS
EN US DOLARES



GRUPO DE INGRESOS	Presupuesto 2008
110000 IMPUESTOS	1.389.363.038,46
170000 RENTAS DE INVERSIONES Y MULTAS	20.277.918,13
190000 OTROS INGRESOS	167.408,21
	1.409.808.364,80

PRESUPUESTO GENERAL DEL ESTADO
RECURSOS PREASIGNADOS
CONSOLIDADO POR GRUPO
GASTOS
EN US DOLARES



GRUPO DE GASTOS	Presupuesto 2008
580000 TRANSFERENCIAS Y DONACIONES CORRIENTES	1.107.877.191,38
880000 TRANSFERENCIAS Y DONACIONES DE CAPITAL	301.931.173,42
	1.409.808.364,80

CUADRO 1.2

INGRESOS – GASTOS POR ITEM

**PRESUPUESTO GENERAL DEL ESTADO
RECURSOS PREASIGNADOS
CONSOLIDADO POR RECURSO
INGRESOS
EN US DOLARES**

		Aprobado
110101	A la Renta Global	685.905.000,00
110205	De Vehículos Motorizados de Transporte Terrestre	1.089.507,40
110301	Al Consumo de Cigarrillos	26.658.664,62
110302	Al Consumo de Cerveza	13.266.909,91
110303	Al Consumo de Bebidas Gaseosas	2.442.638,94
110304	Al Consumo de Alcohol y Productos Alcohólicos	9.251.595,36
110305	Al Consumo de Bienes Suntuarios	8.223.910,16
110311	A las Telecomunicaciones	204.769.077,09
110401	Al Valor Agregado, Débitos del Período	296.440.000,00
110501	Arancelarios a la Importación	55.075.703,26
110703	A las Operaciones de Crédito	77.332.308,10
110711	1% a la Compra de Vehículos Usados	8.907.723,62
170301	Tributaria	531.629,86
170401	Tributarias	237.004,27
170406	Cheques Protestados	19.509.284,00
190499	Otros no Especificados	167.408,21
		1.409.808.364,80

LEXIS S.A.

**PRESUPUESTO GENERAL DEL ESTADO
114 RECURSOS PREASIGNADOS
AGREGADO POR SECTORIAL-ITEM
EN US DOLARES**

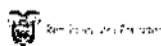
Sectorial	Item	Presupuesto 2008
19 OTROS ORGANISMOS DEL ESTADO	580901 Al Gobierno Central	92.642.769,81
	580907 A Cuentas o Fondos Especiales	173.587.600,00
	580910 Al Sector Privado	83.987.642,67
	880904 A Entidades del Gobierno Seccional	78.943.415,82
	889901 Asignación a Distribuir para Transferencias y Donaciones de Capital	192.000.000,00
	580904 A Entidades del Gobierno Seccional	133.081.407,05
	580902 A Entidades Descentralizadas y Autónomas	557.412.490,72
	589901 Asignación a Distribuir para Transferencias y Donaciones Corrientes	67.165.281,13
	880908 A Cuentas o Fondos Especiales	30.987.757,60
19 OTROS ORGANISMOS DEL ESTADO		1.409.808.364,80
		1.409.808.364,80

PRESUPUESTO DE RECURSOS PREASIGNADOS

CUADRO 1.3 POR SECTOR Y PROVINCIA

LEXIS S.A.

PRESUPUESTO GENERAL DEL ESTADO
RECURSOS PREASIGNADOS
CONSOLIDADO POR SECTORIAL PROVINCIA
GASTOS
EN US DOLARES



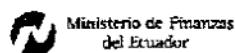
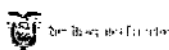
Sectorial	Provincia	Codificado 2007	Presupuesto 2008	Variación Absoluta	Variación Relativa
19 OTROS ORGANISMOS DEL ESTADO	0000 NACIONAL	0	859.947.467,94	859.947.467,94	0,00
	0100 AZUAY	0	29.000.304,72	29.000.304,72	0,00
	0200 BÓLIVAR	0	13.210.795,89	13.210.795,89	0,00
	0400 CARCHI	0	7.331.265,40	7.331.265,40	0,00
	0500 COTOPAXÍ	0	7.447.324,43	7.447.324,43	0,00
	0600 CHIMBORAZO	0	31.524.802,00	31.524.802,00	0,00
	0700 EL ORO	0	16.919.182,90	16.919.182,90	0,00
	0800 ESMERALDAS	0	10.303.950,89	10.303.950,89	0,00
	0900 GUAYAS	0	141.047.802,46	141.047.802,46	0,00
	1000 IMBABURA	0	11.552.416,80	11.552.416,80	0,00
	1100 LÓJA	0	40.477.143,42	40.477.143,42	0,00
	1200 LÓS RÍOS	0	20.394.391,99	20.394.391,99	0,00
	1300 MANABI	0	82.736.029,00	82.736.029,00	0,00
	1500 NAPO	0	2.144.827,86	2.144.827,86	0,00
	1600 PASTAZA	0	2.626.801,08	2.626.801,08	0,00
	1700 PICHINCHA	0	119.046.768,81	119.046.768,81	0,00
	1800 TUNGURAHUA	0	14.097.089,21	14.097.089,21	0,00
19 OTROS ORGANISMOS DEL ESTADO			1.409.808.364,80	1.409.808.364,80	0,00
			1.409.808.364,80	1.409.808.364,80	0,00

PRESUPUESTO DE RECURSOS PREASIGNADOS

CUADRO 1.4 POR FUNCIONAL

LEXIS S.A.

PRESUPUESTO GENERAL DEL ESTADO
RECURSOS PREASIGNADOS
CONSOLIDADO POR FUNCIONAL
GASTOS
EN US DOLARES



Finalidad	Grupo	Función	Presupuesto 2008
A00 SERVICIOS PUBLICOS GENERALES	A60 TRANSFERENCIAS GENERALES ENTRE DIFERENTES NIVELES DE GOBIERNO	A61 TRANSFERENCIAS GENERALES ENTRE DIFERENTES NIVELES DE GOBIERNO	1.409.808.364,80
	A60 TRANSFERENCIAS GENERALES ENTRE DIFERENTES NIVELES DE GOBIERNO		1.409.808.364,80
A00 SERVICIOS PUBLICOS GENERALES			1.409.808.364,80
			1.409.808.364,80

PRESUPUESTO DE RECURSOS PREASIGNADOS

CUADRO 1.5 POR ESTRUCTURA PROGRAMARICA

PRESUPUESTO GENERAL DEL ESTADO
114 RECURSOS PREASIGNADOS
CONSOLIDADO POR ESTRUCTURA PROGRAMATICA
EN US DOLARES



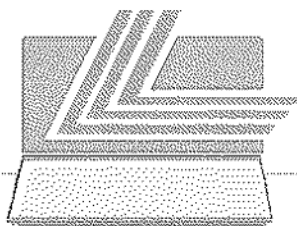
Ministerio de Finanzas
del Ecuador



Ministerio de Finanzas
del Ecuador

Sectorial	Entidad	Programa	Proyecto	Actividad	Presupuesto 2008
19 OTROS ORGANISMOS DEL ESTADO	990 RECURSOS PREASIGNADOS	99 Partidas no Asignables a Programas	0 SIN PROYECTO	1 Partidas no Asignables a Programas	1.409.808.364,80
			0 SIN PROYECTO		1.409.808.364,80
		99 Partidas no Asignables a Programas			1.409.808.364,80
	990 RECURSOS PREASIGNADOS				1.409.808.364,80
19 OTROS ORGANISMOS DEL ESTADO					1.409.808.364,80
					1.409.808.364,80

PRESUPUESTO GENERAL DEL ESTADO



LEXIS S.A.
CUADRO 3.1

RECURSOS HUMANOS



Ministerio de Finanzas
del Ecuador

CUADRO SECTORIAL DE RECURSOS HUMANOS POR SECTORES
PRESUPUESTO GENERAL DEL ESTADO



DESAGREGADO POR REGIMEN LABORAL

PERIODO 2001 - 2008

SECTORIALES / REGIMENES		No. Dignatarios, Autoridades, Funcionarios, Servidores y Trabajadores							
COD	SECTORIAL	2001	2002	2003	2004	2005	2006	2007	2008
001	SECTORIAL LEGISLATIVO	1,689	1,688	1,689	1,604	1,693	1,515	1,759	1,759
	LEY DE CARRERA DE LA FUNCION LEGISLATIVA	319	319	319	330	333	341	342	341
	SERVICIOS PERSONALES POR CONTRATO	1,220	1,220	1,220	1,144	1,220	1,174	1,312	1312
	OTRAS	130	130	130	130	130	0	105	105
002	SECTORIAL JURISDICCIONAL	4,002	4,633	4,631	4,914	4,914	4,916	4,916	4,916
	LEY ORGÁNICA DE LA FUNCIÓN JUDICIAL	3,999	4,630	4,631	4,914	4,914	4,916	4,916	4916
	LEY DE PERSONAL DE FUERZAS ARMADAS	3	3	0	0	0	0	0	0
003	SECTORIAL ADMINISTRATIVO	411	411	389	392	547	695	727	911
	LEY DE SERVICIO CIVIL Y CARRERA ADMINISTRATIVA	396	396	374	386	547	583	638	847
	LEY DE ESCALAFONES PROFESIONALES	3	3	4	6	0	0	0	0
	SERVICIOS PERSONALES POR CONTRATO	0	0	0	0	0	112	89	64
	OTRAS	12	12	11	0	0	0	0	0
004	SECTORIAL AMBIENTE	649	647	299	620	620	640	638	638
	LEY DE SERVICIO CIVIL Y CARRERA ADMINISTRATIVA	551	545	233	629	634	640	638	638
	LEY DE ESCALAFONES PROFESIONALES	50	46	5	5	0	0	0	0
	SUJETOS AL CÓDIGO DEL TRABAJO	48	56	56	16	16	0	0	0
	OTRAS	0	0	5	0	0	0	0	0
005	SECTORIAL ASUNTOS INTERNOS	29,376	33,378	40,590	43,857	43,901	44,016	47,886	49,113
	LEY DE SERVICIO CIVIL Y CARRERA ADMINISTRATIVA	6,696	6,644	6,623	6,711	6,837	6,961	7,142	7489
	LEY DE ESCALAFONES PROFESIONALES	567	627	560	239	122	0	0	0
	SUJETOS AL CODIGO DEL TRABAJO	105	106	106	0	0	0	0	0
	LEY DE PERSONAL DE LA POLICIA NACIONAL	22,008	26,008	33,303	36,907	36,907	36,907	40,589	40,589
	SERVICIOS PERSONALES POR CONTRATO	0	0	0	0	35	148	155	35
	OTRAS	0	0	2	0	0	0	0	0
006	SECTORIAL DEFENSA NACIONAL	56,517	56,517	56,591	66,517	66,517	67,590	67,917	67,917
	LEY DE SERVICIO CIVIL Y CARRERA ADMINISTRATIVA	301	306	362	305	324	277	6,417	6,417
	LEY DE ESCALAFONES PROFESIONALES	25	16	26	19	0	0	0	0
	LEY DE PERSONAL DE FUERZAS ARMADAS	56,193	56,193	56,193	66,193	66,193	67,313	61,500	61,500
007	SECTORIAL ASUNTOS DEL EXTERIOR	798	796	796	647	687	710	697	700
	LEY DE SERVICIO CIVIL Y CARRERA ADMINISTRATIVA	0	0	0	0	687	412	381	380
	LEY DE SERVICIO EXTERIOR	597	611	611	647	0	278	296	296
	SUJETOS AL CODIGO DEL TRABAJO	34	20	20	0	20	20	20	20
	OTRAS	165	165	165	0	0	0	0	4
008	SECTORIAL FINANZAS	894	893	1,005	993	919	837	969	979
	LEY DE SERVICIO CIVIL Y CARRERA ADMINISTRATIVA	814	825	947	948	919	837	875	883
	LEY DE ESCALAFONES PROFESIONALES	80	68	38	34	0	0	94	0
	SERVICIOS PERSONALES POR CONTRATO	0	0	20	0	0	0	0	85
009	SECTORIAL EDUCACION	130,857	130,994	131,001	131,033	132,372	136,869	138,078	146,646
	LEY DE SERVICIO CIVIL Y CARRERA ADMINISTRATIVA	17,176	17,531	17,540	17,565	19,094	19,098	19,239	19,489
	LEY DE ESCALAFONES PROFESIONALES	763	837	835	650	0	0	0	0
	LEY DE CARRERA DOCENTE Y ESCALAFÓN DEL MAGISTE	112,513	112,578	112,578	112,584	113,223	113,223	114,410	114363
	SUJETOS AL CODIGO DEL TRABAJO	358	1	1	0	0	122	0	0
	SERVICIOS PERSONALES POR CONTRATO	47	47	46	24	55	4,428	4,430	88
	OTRAS (Educadores Comunitarios)	0	0	1	0	0	0	0	12,706
010	SECTORIAL BIENESTAR SOCIAL	1,590	1,604	1,606	1,074	1,073	1,607	1,919	1,899
	LEY DE SERVICIO CIVIL Y CARRERA ADMINISTRATIVA	1,079	1,079	1,082	1,030	959	1,005	1,069	1069
	LEY DE ESCALAFONES PROFESIONALES	65	79	76	10	0	0	0	0
	LEY DE CARRERA DOCENTE Y ESCALAFÓN DEL MAGISTE	119	119	119	34	112	112	112	112
	LEY DE LA FUNCION JUDICIAL	271	271	271	0	0	0	0	0
	SUJETOS AL CODIGO DEL TRABAJO	56	56	55	0	0	0	0	0
	SERVICIOS PERSONALES POR CONTRATO	0	0	3	0	2	490	738	717
	CONTRATADOS	0	0	0	0	0	0	0	0
	OTRAS	0	0	0	0	0	0	0	0
011	SECTORIAL TRABAJO	949	837	426	682	682	713	717	726
	LEY DE SERVICIO CIVIL Y CARRERA ADMINISTRATIVA	785	690	400	638	664	664	699	699
	LEY DE ESCALAFONES PROFESIONALES	109	107	8	26	0	0	0	0
	LEY DE CARRERA DOCENTE Y ESCALAFÓN DEL MAGISTE	18	18	18	18	18	18	18	18
	SUJETOS AL CODIGO DEL TRABAJO	37	22	0	0	0	0	0	0
	SERVICIOS PERSONALES POR CONTRATO	0	0	0	0	0	31	0	8

012	SECTORIAL SALUD	33.846	33.878	35.112	35.111	33.871	32.218	32.822	34.472
	LEY DE SERVICIO CIVIL Y CARRERA ADMINISTRATIVA	7,863	7,805	11,817	7,784	11,782	11,776	11,845	11887
	LEY DE ESCALAFONES PROFESIONALES	3,883	3,973	28	4,039	0	0	0	0
	LEY DE CARRERA DOCENTE Y ESCALAFÓN DEL MAGISTE	74	74	0	36	74	74	75	75
	SUJETOS AL CODIGO DEL TRABAJO	14,939	14,939	14,938	14,924	14,917	14,382	14,916	14916
	SERVICIOS PERSONALES POR CONTRATO	1,283	1,263	8,328	8,328	8,888	5,986	5,986	7584
	OTRAS	5,624	5,624	1	0	0	0	0	0
013	SECTORIAL AGROPECUARIO	4.158	4.087	3.588	3.548	3.561	3.577	3.548	3.684
	LEY DE SERVICIO CIVIL Y CARRERA ADMINISTRATIVA	2,329	2,403	2,337	2,294	2,703	2,719	2,714	2836
	LEY DE ESCALAFONES PROFESIONALES	536	542	312	326	0	0	828	0
	SUJETOS AL CODIGO DEL TRABAJO	1,293	1,142	939	925	834	834	0	828
	SERVICIOS PERSONALES POR CONTRATO	0	0	0	0	24	24	6	0
	OTRAS	0	0	0	3	0	0	0	0
014	SECTORIAL RECURSOS NATURALES	799	710	489	489	520	519	583	581
	LEY DE SERVICIO CIVIL Y CARRERA ADMINISTRATIVA	445	446	344	373	520	519	563	591
	LEY DE ESCALAFONES PROFESIONALES	224	224	145	116	0	0	0	0
	SUJETOS AL CODIGO DEL TRABAJO	40	40	0	0	0	0	0	0
015	SECTORIAL COMERCIO EXTERIOR, INDUSTRIALIZACION, PESCA Y COMPETITIVIDAD	538	521	324	419	449	450	452	448
	LEY DE SERVICIO CIVIL Y CARRERA ADMINISTRATIVA	395	380	305	392	415	415	417	413
	SUJETOS AL CODIGO DEL TRABAJO	44	44	4	5	3	4	4	4
	SERVICIOS PERSONALES POR CONTRATO	0	0	0	0	31	31	31	31
	OTRAS	1	1	0	0	0	0	0	0
016	SECTORIAL TURISMO	158	162	161	161	161	161	161	158
	LEY DE SERVICIO CIVIL Y CARRERA ADMINISTRATIVA	158	161	156	156	161	161	161	158
	LEY DE ESCALAFONES PROFESIONALES	1	1	5	5	0	0	0	0
017	SECTORIAL COMUNICACIONES	4.022	4.022	5.988	5.810	5.806	5.328	5.121	5.048
	LEY DE SERVICIO CIVIL Y CARRERA ADMINISTRATIVA	498	487	442	474	772	745	2,484	2497
	LEY DE ESCALAFONES PROFESIONALES	338	342	333	302	0	0	0	0
	SUJETOS AL CODIGO DEL TRABAJO	3,196	2,957	2,957	2,798	2,798	2,798	2,637	2546
	OTRAS	0	2,236	2,236	2,236	2,236	1,785	0	3
018	SECTORIAL DESARROLLO URBANO Y VIVIENDA	930	820	819	817	817	818	816	814
	LEY DE SERVICIO CIVIL Y CARRERA ADMINISTRATIVA	553	475	693	692	751	751	751	749
	LEY DE ESCALAFONES PROFESIONALES	308	277	58	59	0	0	0	0
	SUJETOS AL CODIGO DEL TRABAJO	68	68	68	66	66	65	65	65
019	SECTORIAL OTROS ORGANISMOS DEL ESTADO	500	562	678	697	697	720	705	705
	LEY DE SERVICIO CIVIL Y CARRERA ADMINISTRATIVA	110	462	678	697	697	720	705	705
	LEY DE ESCALAFONES PROFESIONALES	0	0	0	0	0	0	0	0
	SUJETOS AL CODIGO DEL TRABAJO	39	39	0	0	0	0	0	0
	OTRAS	355	161	0	0	0	0	0	0
	TOTAL GOBIERNO CENTRAL	272.370	279.042	286.130	298.405	299.627	303.697	310.412	321.188
	LEY DE CARRERA DE LA FUNCION LEGISLATIVA	319	319	319	330	333	341	342	341
	LEY DE CARRERA DOCENTE Y ESCALAFÓN DEL MAGISTE	112,724	112,789	112,715	112,682	113,427	113,427	114,615	114,568
	LEY DE ESCALAFONES PROFESIONALES	7,062	7,234	2,448	6,058	122	0	922	0
	LEY DE PERSONAL DE FUERZAS ARMADAS	56,196	56,196	56,193	66,183	66,193	67,313	61,500	61,500
	LEY DE PERSONAL DE LA POLICIA NACIONAL	22,008	26,008	33,303	36,907	36,907	36,907	40,589	40,589
	LEY DE SERVICIO CIVIL Y CARRERA ADMINISTRATIVA	40,139	40,635	44,333	41,075	48,458	46,283	56,738	57,865
	LEY DE SERVICIO EXTERIOR	597	611	611	647	0	278	296	296
	LEY ORGÁNICA DE LA FUNCIÓN JUDICIAL	4,270	4,901	4,902	4,914	4,914	4,916	4,916	4,916
	SUJETOS AL CODIGO DEL TRABAJO	20,258	19,490	19,138	18,734	18,654	18,225	17,642	18,379
	SERVICIOS PERSONALES POR CONTRATO	2,530	2,530	9,517	9,496	8,255	12,422	12,747	9,924
	OTRAS	6,287	8,329	2,551	2,369	2,368	1,785	105	12,918

NOTAS:

En el Sector Administrativo incluye los profesionales que laboran en los Ministerios Coordinadores y las entidades creadas en el año 2007
 En el Sector Asuntos Interiores se incorporó los profesionales que laboran a contrato en los Hospitales de la Policía Nacional
 En el Sector Defensa Nacional se incorporó los profesionales que laboran en el Hospital de las Fuerzas Armadas
 En el Sector Agricultura se incorporó los puestos de las Subsecretarías de Recursos Pesqueros y Acuicultura
 En el Sector Recursos Naturales se incorporó los puestos de Ministerio de Electricidad y Energía Renovable
 En el Sector Salud se incorporó los Médicos Rurales Intamos a Contrato
 En el Sector de Educación se incluye a los educadores comunitarios

NOTAS:

En la variación del número de servidores públicos del año 2008 respecto al 2007, se incluye la actualización de la información del personal que labora bajo la modalidad de contratos en las Entidades Públicas, así como la incorporación de funcionarios que venían laborando en Instituciones del Estado y que no han sido consideradas en periodos fiscales anteriores como Hospitales de Policía y Fuerzas Armadas, Universidades, Comisión de Tránsito del Guayas, SRI, Ministerios Coordinadores, Ministerios creados, etc., y su distribución responde a la reubicación de este personal entre los distintos regímenes laborales y sus leyes correspondientes.

Fuente: Sistema Presupuestario de Remuneraciones - SIPREM y Presupuestos Institucionales 2008
 Elaborado: Subsecretaría de Presupuestos

Datos sujetos a reajuste; puesto que, se está validando la información de las autoridades, funcionarios, servidores y trabajadores a nombramiento y contrato para ingresar al SIPREM, base que se actualiza conforme se van incorporando a la escala de 14 grados las entidades públicas que están sujetas a la LOSCCA.

Fuente: Sistema Presupuestario de Remuneraciones - SIPREM y Presupuestos Institucionales 2008
Elaborado: Subsecretaría de Presupuestos

SECTORIALES / REGIMENES		No. Dignatarios, Autoridades, Funcionarios, Servidores y Trabajadores							
COD	SECTORIAL	2001	2002	2003	2004	2005	2006	2007	2008
004	SECTORIAL AMBIENTE	312	312	312	113	179	328	369	398
	LEY DE SERVICIO CIVIL Y CARRERA ADMINISTRATIVA	100	100	100	113	112	174	174	174
	SERVICIOS PERSONALES POR CONTRATO	212	212	212	0	67	154	194	194
005	SECTORIAL ASUNTOS INTERNOS	317	317	317	2.328	2.328	2.044	2.579	2.320
	LEY DE SERVICIO CIVIL Y CARRERA ADMINISTRATIVA	286	286	286	258	258	258	259	259
	LEY DE ESCALAFONES PROFESIONALES	2	2	2	2	2	0	0	0
	SUJETOS AL CODIGO DEL TRABAJO	29	29	29	21	21	21	21	21
	SERVICIOS PERSONALES POR CONTRATO	0	0	0	0	0	305	191	191
	OTRAS (Vigilantes de la Comisión de Tránsito del Guayas)	0	0	0	2,047	2,047	2,360	2,108	1849
006	SECTORIAL DEFENSA NACIONAL	235	235	235	249	240	279	292	251
	LEY DE SERVICIO CIVIL Y CARRERA ADMINISTRATIVA	0	0	0	0	240	258	262	222
	SERVICIOS PERSONALES POR CONTRATO	0	0	0	0	0	20	30	29
	OTRAS	235	235	235	249	0	0	0	0
008	SECTORIAL FINANZAS	2.332	2.332	2.053	1.823	3.288	3.790	3.860	2.356
	LEY DE SERVICIO CIVIL Y CARRERA ADMINISTRATIVA	0	0	1,098	1,178	1,706	1,829	1,780	1760
	SERVICIOS PERSONALES POR CONTRATO	0	0	373	65	1,582	2,131	2,096	592
	OTRAS	2,332	2,332	582	582	0	0	4	4
009	SECTORIAL EDUCACION	24.448	25.095	25.095	24.004	24.003	27.942	26.545	26.981
	LEY DE SERVICIO CIVIL Y CARRERA ADMINISTRATIVA	381	553	553	498	507	4,647	2,227	2627
	LEY DE ESCALAFONES PROFESIONALES	0	0	0	5	5	0	0	0
	SUJETOS AL CODIGO DEL TRABAJO	94	49	49	833	833	1,265	989	32
	SERVICIOS PERSONALES POR CONTRATO	0	0	0	0	228	1,749	1,334	307
	LEY DE EDUCACION SUPERIOR	22,774	23,249	23,249	21,424	21,186	19,037	22,751	22,751
	LEY DE PERSONAL DE FUERZAS ARMADAS	1,247	1,244	1,244	1,244	1,244	1,244	1,244	1,244
011	SECTORIAL TRABAJO	0	0	0	0	0	19	19	19
	LEY DE SERVICIO CIVIL Y CARRERA ADMINISTRATIVA	0	0	0	0	0	19	19	19
013	SECTORIAL AGROPECUARIO	800	779	779	948	962	961	974	974
	LEY DE SERVICIO CIVIL Y CARRERA ADMINISTRATIVA	746	725	722	710	784	774	756	757
	LEY DE ESCALAFONES PROFESIONALES	54	54	54	58	0	0	31	187
	SUJETOS AL CODIGO DEL TRABAJO	0	0	0	178	178	187	187	30
014	SECTORIAL RECURSOS NATURALES	50	50	50	65	69	69	97	97
	LEY DE SERVICIO CIVIL Y CARRERA ADMINISTRATIVA	50	50	50	0	69	69	97	97
	OTRAS	0	0	0	65	0	0	0	0
015	SECTORIAL COMERCIO EXTERIOR, INDUSTRIALIZACION, PESCA Y COMPETITIVIDAD	1	98	98	97	97	97	97	97
	LEY DE SERVICIO CIVIL Y CARRERA ADMINISTRATIVA	1	98	98	97	97	97	97	97
017	SECTORIAL COMUNICACIONES	113	168	168	174	185	203	221	221
	LEY DE SERVICIO CIVIL Y CARRERA ADMINISTRATIVA	101	153	153	154	182	187	221	221
	SUJETOS AL CODIGO DEL TRABAJO	0	3	3	3	3	3	0	0
	SERVICIOS PERSONALES POR CONTRATO	0	0	0	0	0	19	0	0
	OTRAS	12	12	12	17	0	0	0	0
019	SECTORIAL OTROS ORGANISMOS DEL ESTADO	3.305	3.571	3.571	4.164	4.580	4.313	4.631	4.930
	LEY DE SERVICIO CIVIL Y CARRERA ADMINISTRATIVA	3,076	2,774	2,774	3,085	3,505	3,620	3,667	3,667
	LEY DE ESCALAFONES PROFESIONALES	131	43	43	24	14	0	0	0
	SERVICIOS PERSONALES POR CONTRATO	0	0	0	0	23	145	125	0
	OTRAS	98	754	754	1,055	1,048	1,048	1,039	1,263
	IESS	0	15.068	15.068	10.803	10.803	10.803	10.803	10.803
	LEY DE SERVICIO CIVIL Y CARRERA ADMINISTRATIVA	0	7,989	7,989	4,676	4,676	7,461	7,461	7,461
	LEY DE ESCALAFONES PROFESIONALES	0	2,785	2,785	2,785	2,785	0	0	0
	SUJETOS AL CODIGO DEL TRABAJO	0	4,294	4,294	3,342	3,342	3,342	3,342	3,342

TOTAL ENTIDADES DECENTRALIZADAS Y AUTONOMAS	31.911	48.823	47.741	44.768	48.744	52.223	52.966	48.387
LEY DE ESCALAFONES PROFESIONALES	187	2.884	2.884	2.874	2.806	0	31	187
LEY DE PERSONAL DE FUERZAS ARMADAS	1.247	1.244	1.244	1.244	1.244	1.244	1.244	1.244
LEY DE SERVICIO CIVIL Y CARRERA ADMINISTRATIVA	4.741	12.726	13.821	10.789	12.138	19.193	17.000	17.381
LEY ORGÁNICA DE LA FUNCIÓN JUDICIAL	98	754	754	1.055	1.048	1.048	1.039	1.263
LEY DE EDUCACION SUPERIOR	22.774	23.249	23.249	21.424	21.186	19.037	22.751	22.751
SUJETOS AL CODIGO DEL TRABAJO	73	4.375	4.375	4.377	4.377	4.818	4.539	3.425
SERVICIOS PERSONALES POR CONTRATO	212	212	585	85	1.900	4.523	3.970	1.313
OTRAS	2.579	2.579	829	2.960	2.047	2.360	2.112	1.853

NOTAS

En el Sector Asuntos Interior se incorporó los profesionales que laboran a contrato y nuevos vigilantes de la Comisión de Tránsito del Guayas.
 En el Sector Finanzas se actualizó los datos de los funcionarios que laboran a contrato en la CAE, según proforma del 2008
 En el Sector Educación se actualizó los datos de los funcionarios y trabajadores que laboran en las Universidades, según proforma del 2008

TOTAL PRESUPUESTO GENERAL DEL ESTADO	304.281	327.065	333.871	344.173	346.371	356.120	363.098	370.593
LEY DE CARRERA DE LA FUNCION LEGISLATIVA	319	319	319	330	333	341	342	341
LEY DE CARRERA DOCENTE Y ESCALAFÓN DEL MAGISTE	112.724	112.789	112.715	112.682	113.427	113.427	114.615	114.568
LEY DE ESCALONES PROFESIONALES	7.249	10.118	5.332	8.932	2.928	0	953	187
LEY DE PERSONAL DE FUERZAS ARMADAS	57.443	57.440	57.437	67.437	67.437	68.557	62.744	62.744
LEY DE PERSONAL DE LA POLICIA NACIONAL	22.008	26.008	33.303	36.907	36.907	36.907	40.589	40.589
LEY DE SERVICIO CIVIL Y CARRERA ADMINISTRATIVA	44.680	53.361	58.154	51.844	60.592	67.476	73.738	75.226
LEY DE SERVICIO EXTERIOR	597	611	611	647	0	278	296	296
LEY ORGÁNICA DE LA FUNCIÓN JUDICIAL	4.368	5.855	5.856	5.969	5.962	5.984	5.955	6.179
LEY DE EDUCACION SUPERIOR	22.774	23.249	23.249	21.424	21.186	19.037	22.751	22.751
SUJETOS AL CODIGO DEL TRABAJO	20.331	23.885	23.513	23.111	23.031	23.043	22.181	21.804
SERVICIOS PERSONALES POR CONTRATO	2.742	2.742	10.202	9.581	10.155	16.945	16.717	11.237
OTRAS	8.846	10.908	3.380	5.329	4.413	4.145	2.217	14.671

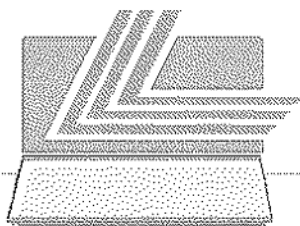
NOTAS:

La variación del número de servidores públicos del año 2008 respecto al 2007, corresponde a la actualización de la información del personal que labora a contrato en las Entidades Públicas, así como a la incorporación de funcionarios que venían laborando en Instituciones del Estado y que no han sido consideradas en periodos fiscales anteriores como Hospitales de la Policía y Fuerzas Armadas, Universidades, Comisión de Tránsito del Guayas, etc., y su distribución responde a la reubicación de este personal entre los distintos regímenes laborales y sus leyes correspondientes.

Fuente: Sistema Presupuestario de Remuneraciones - SIPREM y Presupuestos Institucionales 2008
 Elaborado: Subsecretaría de Presupuestos

LEXIS S.A.

PRESUPUESTO GENERAL DEL ESTADO



ANEXO A.

DISPOSICIONES GENERALES

1. Introducción

De conformidad con lo señalado en la Constitución Política de la República y en el literal c) del artículo 18 de la Ley de Presupuestos, el Presupuesto General del Estado contendrá las disposiciones que regularán anualmente la ejecución y control de los presupuestos de las entidades y organismos del sector público, con sujeción a los Principios del Sistema de Administración Financiera, los Principios y las Normas Técnicas de Presupuesto y Tesorería.

2. Ámbito

Las instituciones entidades y organismos cuyos presupuestos conforme el artículo 259 de la Constitución Política de la República del Ecuador integran el Presupuesto General del Estado, se regirán por las presentes Disposiciones Generales.

3. Obligatoriedad

Las Disposiciones del Presupuesto General del Estado tienen el carácter de obligatorias de acuerdo con lo previsto en la letra c) del artículo 18 de la Ley del Presupuesto del Sector Público.

4. Responsabilidad

De conformidad con lo dispuesto en el artículo 70 de la Ley de Presupuestos del Sector Público y dentro del marco de las atribuciones y competencias establecidas en la normatividad técnica emitida por el Ministerio de Economía y Finanzas, las máximas autoridades de cada una de las instituciones, entidades y organismos del Estado asumirán la responsabilidad directa sobre la gestión financiera institucional y sobre la ejecución presupuestaria en particular. De igual manera, serán responsables directos de la observación y aplicación de las presentes Disposiciones Generales, por medio de las unidades administrativas, financieras y de recursos humanos de la institución.

5. Base Legal y Normativa

La ejecución, control, evaluación y liquidación de los presupuestos se sustentarán en las disposiciones legales, reglamentarias y normas técnicas que regulan el Sistema Nacional de Presupuesto Público.

EJECUCIÓN PRESUPUESTARIA DE LOS INGRESOS

6. Registros y Aplicación de los Ingresos

En la ejecución de los presupuestos deberán registrarse todos los ingresos que les corresponda recibir a las instituciones, entidades y organismos por los conceptos denominados de autogestión, los que se originen en transferencias por aplicación de preasignaciones con destino específico y las donaciones de asistencia técnica no reembolsable.

Todos los demás ingresos serán registrados en el presupuesto de ingresos y transferencias del Tesoro Nacional y en el presupuesto de preasignaciones de ingresos determinados por ley.

7. Utilización de los Ingresos

Los ingresos pertenecientes a las instituciones, entidades y organismos que no forman parte del Gobierno Central se recaudarán de manera directa y se utilizarán de conformidad con el destino de los recursos señalados en cada presupuesto.

Todos los ingresos de las instituciones que forman parte del Gobierno Central, incluidos los incorporados en los presupuestos de ingresos y transferencias del Tesoro Nacional y de financiamiento formarán parte de la Cuenta Corriente Unica. Su utilización se realizará según lo establecido en las normas técnicas de ejecución presupuestaria y de tesorería.

8. Saldos de Caja del Ejercicio 2007

Las disponibilidades financieras con que cuenten las entidades y organismos al inicio del ejercicio presupuestario se utilizarán prioritariamente en la cancelación de las obligaciones pendientes de pago al 31 de diciembre de 2007, siempre que se hayan devengado en ese ejercicio y consten en la contabilidad institucional del 2008 como cuentas por pagar de años anteriores, una vez cerradas las cuentas contables, de conformidad con el Acuerdo que el Ministerio de Economía y Finanzas expida para el efecto.

EJECUCIÓN PRESUPUESTARIA DE LOS GASTOS**9. Programación de la Ejecución Presupuestaria**

Las instituciones, entidades y organismos comprendidos en el ámbito de aplicación de las presentes disposiciones, sobre la base de sus presupuestos aprobados elaborarán la Programación Indicativa Anual de la ejecución presupuestaria en función de la calendarización de los compromisos y obligaciones que se origine de la utilización de los recursos necesarios para el cumplimiento de sus metas de producción y de resultados y la presentarán al Ministerio de Economía y Finanzas.

La Subsecretaría de Presupuestos receptorá dicha información para su análisis y revisión, de lo cual estructurará la Programación Indicativa Anual Consolidada para su aprobación y difusión a las instituciones.

10. Programación Anual de Caja

Las instituciones del Gobierno Central y del resto de instituciones del ámbito del Presupuesto General del Estado sustentarán la ejecución de sus presupuestos en la programación anual de caja. Corresponde a la Subsecretaría de la Tesorería de la Nación la elaboración del Programa Anual de Caja del Presupuesto del Gobierno Central. El Ministerio de Economía y Finanzas aprobará dicho Programa Anual y comunicará a cada una de las entidades y organismos para su aplicación durante el ejercicio presupuestario.

11. Programación Cuatrimestral de Compromisos y Mensual de Devengado

Sobre la base de la Programación Anual de Caja y de la Programación Indicativa Anual de la Ejecución Presupuestaria, las instituciones elaborarán para cada cuatrimestre la programación mensual de los compromisos que requieran establecer en función de los recursos humanos, materiales y físicos que necesiten destinarse a los diferentes programas presupuestarios para el cumplimiento de sus objetivos y metas. De dicha programación de establecerán los techos máximos para generar obligaciones en cada mes en el Programa Mensual de Devengamiento y sobre el cual se dispondrá el pago de las mismas.

12. Procesos de Pagos

Sobre la base de los montos determinados en los programas mensuales de devengamiento las instituciones del Gobierno Central dispondrán el pago de las obligaciones a fin de que la Subsecretaría de la Tesorería de la Nación proceda a ordenar la afectación de la Cuenta Corriente Unica y el pago directo al beneficiario a través del Sistema de Pagos Interbancario, SPI.

En el resto de instituciones procederán a la cancelación de las obligaciones contraídas legalmente con afectación a sus disponibilidades de fondos por medio del SPI.

13. Transferencias de Recursos del Tesoro Nacional y de Preasignaciones

La Subsecretaría de Tesorería de la Nación, sobre la base de la Programación de Caja establecida para cada mes autorizará la transferencia de recursos a las instituciones

por fuera del Gobierno Central, con cargo al presupuesto de Ingresos y Transferencias del Tesoro Nacional y ordenará la habilitación de recursos a favor de las entidades y organismos beneficiarios de preasignaciones establecidas por ley.

14. Servicio de la Deuda Pública

El pago de las obligaciones derivadas del servicio de deuda pública se atenderá de conformidad con la programación de pagos formulados por la Subsecretaría de Crédito Público, que deberá formar parte del Programa de Caja a cargo de la Subsecretaría de la Tesorería de la Nación

Las instituciones, entidades y organismos que presupuestariamente no forman parte del Gobierno Central, que disponen de recursos de autogestión o preasignados, que hayan adquirido deudas para la realización de proyectos, sean estos con créditos internos o externos, deberán honrar estos compromisos con cargo a sus presupuestos.

15. Ejecución de los proyectos de Inversión

La ejecución de los proyectos de inversión formará parte de la Programación Anual Indicativa de la Ejecución Presupuestaria, de la Programación Cuatrimestral de Compromisos y de los Programas Mensuales de Devengado. Las instituciones, entidades y organismos deberán velar porque los requerimientos para inversiones formen parte de los mismos de manera que se garantice la ejecución de los proyectos y el pago de las obligaciones subsecuentes.

16. Reformas Presupuestarias

Las autorizaciones para las reformas que se realicen en el Presupuesto General del Estado se sustentarán en todos los casos, con un informe previo de la unidad administrativa que corresponda, el mismo que justificará documentadamente la pertinencia de la reforma.

En ningún caso se autorizarán traspasos de recursos destinados a inversión para financiar gastos de naturaleza corriente.

Las instituciones, entidades y organismos procederán a realizar reformas presupuestarias exclusivamente en el marco de la normativa técnica emitida por el Ministerio de Economía y Finanzas.

Las instituciones, entidades y organismos cuyos presupuestos no forman parte del Presupuesto del Gobierno Central no podrán realizar reformas presupuestarias por su cuenta que signifiquen afectación al techo del Presupuesto General del Estado aprobado por el Congreso Nacional, incremento en las transferencias a cargo del Tesoro Nacional, o se contrapongan a las políticas de la Secretaría Nacional Técnica de Desarrollo de Recursos Humanos y Remuneraciones del Sector Público y otras señaladas en el artículo 104 del Reglamento de la Ley de Presupuestos del Sector Público.

DISPOSICIONES SOBRE EL GASTO PÚBLICO.

El gasto público se sujetará a las disposiciones de la Ley de Presupuestos del Sector Público, Ley para la Reforma de las Finanzas Públicas y sus Reformas, Ley para la Transformación Económica del Ecuador, Ley Orgánica de Responsabilidad, Estabilización y Transparencia Fiscal, Ley Orgánica de Servicio Civil y Carrera Administrativa y de Unificación y Homologación de Remuneraciones del Sector Público, resoluciones de la SENRES y demás disposiciones afines y conexas.

17. Pago de las Dietas

Los funcionarios y servidores que actúen como representantes ante directorios, tribunales, juntas, comités y otros cuerpos colegiados, percibirán dietas de conformidad con lo previsto en el artículo 131 de la Codificación de la Ley Orgánica de Servicio Civil y Carrera Administrativa y de Unificación y Homologación de las Remuneraciones del Sector Público, artículos 232 y 233 del Reglamento a la LOSCCA y a las regulaciones emitidas para el efecto por la SENRES, mediante Resolución No. 2006-000102 publicada en el Registro Oficial 340 de 23 de agosto del 2006.

Las personas que formen parte de directorios u otros cuerpos colegiados y que no perciban ingresos del Estado, recibirán dietas por iguales valores a los fijados para el resto de miembros. No se reconocerá más de una dieta por día, aún cuando se realicen dos o más sesiones diarias.

18. Horas Extras

Se autorizará el pago de horas extraordinarias y suplementarias hasta un máximo de sesenta horas mensuales siempre que existan las disponibilidades presupuestarias y cuando las necesidades institucionales lo requieran, conforme lo prescrito en el Art. 121 de la Codificación de la Ley Orgánica de Servicio Civil y Carrera Administrativa y de Unificación y Homologación de las Remuneraciones del Sector Público y de acuerdo con lo dispuesto por la Resolución No. 2005-24 de la SENRES, publicada en el Registro Oficial No. 64 de 20 de julio del 2005.

Los funcionarios, servidores o trabajadores que ocupen puestos de libre nombramiento o remoción, y los asesores, no percibirán el pago de horas extraordinarias o suplementarias, según lo señalado por la Disposición General Quinta de la LOSCCA.

19. Viáticos y Movilización Interna

Se concederá viáticos y pasajes a los dignatarios, autoridades, funcionarios y servidores de las entidades y organismos declarados en comisión de servicios dentro del país para la realización de trabajos específicos inherentes a sus funciones, dentro de los límites de las asignaciones presupuestarias correspondientes.

El pago de viáticos, subsistencias, gastos de transporte, alimentación y otros se efectuará de conformidad con lo dispuesto en el artículo 130 de la Codificación de la Ley Orgánica de Servicio Civil y Carrera Administrativa y de Unificación y Homologación de las Remuneraciones del Sector Público, y al Reglamento para el pago de viáticos expedido por la SENRES, mediante Resolución No. 000191 publicada en el Registro Oficial 474 de 2 de diciembre del 2004, sobre la base de las fuentes de financiamiento que respalden el pago.

20. Viáticos y Comisión de Servicios al Exterior

Para la concesión de Comisión de Servicios al Exterior se observará lo dispuesto en la letra d) del artículo 29 de la Codificación de la Ley Orgánica de Servicio Civil y Carrera Administrativa y de Unificación y Homologación de las Remuneraciones del Sector Público. Se deberá contar únicamente con el dictamen favorable de la Unidad de Administración de Recursos Humanos de cada Institución y la autorización de la Secretaría General de la Administración Pública.

Para el efecto se observará las disposiciones contenidas en la Resolución SENRES-2006-000104 publicada en el Registro Oficial 346 de 31 de agosto del 2006 que contiene el Reglamento para el pago de viáticos en el exterior para dignatarios, autoridades, funcionarios y servidores del sector público y su reforma contenida en la Resolución No. SENRES-2006-000146, publicada en el Registro Oficial No. 377 de 16 de octubre del 2006.

21. Gastos de Representación en el Exterior

Para el reconocimiento y pago de gastos de representación en el exterior se aplicará lo dispuesto en el Art. 10 de la Resolución No. SENRES-2006-104 publicada en el Registro Oficial No. 426 de 31 de agosto del 2006 que contiene el Reglamento para pago de viáticos en el exterior para dignatarios, autoridades, funcionarios y servidores del sector público. Estos gastos serán aprobados por el Ministerio de Economía y Finanzas.

El Presidente del Congreso Nacional cuando viaje al exterior en misión oficial percibirá un valor diario complementario al viático, en concepto de gastos de representación en el mismo valor establecido para el Presidente de la Corte Suprema de Justicia en el Art. 10 de la Resolución No. SENRES-2006-104 publicada en el Registro Oficial No. 426 de 31 de agosto del 2006.

En el caso del Vicepresidente de la República ese porcentaje será del 125%.

Los Legisladores y Magistrados de la Corte Suprema de Justicia que en cumplimiento de una misión oficial viajen en comisión de servicios al exterior, percibirán los mismos montos de viáticos y gastos de representación asignados a los Ministros de Estado; a cuyo efecto, requerirán únicamente la autorización del Presidente del Congreso Nacional y del Presidente de la Corte Suprema de Justicia respectivamente.

22. Contratos Colectivos y Actas Transaccionales

De conformidad con lo previsto en la Disposición Transitoria Séptima de la Ley Orgánica de Servicio Civil y Carrera Administrativa y de Unificación y Homologación de las Remuneraciones del Sector Público, la entidad, institución u organismo del sector público, en cumplimiento de lo señalado en el artículo 56 de la Ley para la Reforma de las Finanzas Públicas, publicada en el Suplemento del Registro Oficial No. 181 del 30 de abril de 1999, en forma previa a la suscripción de los contratos colectivos o actas transaccionales, deberá obtener el dictamen favorable del Ministerio de Economía y Finanzas.

La institución, entidad u organismo del sector público, para la suscripción de los contratos colectivos o actas transaccionales deberá tomar en cuenta los montos máximos obligatorios para incrementos salariales, determinados por la SENRES.

De conformidad con lo señalado por el inciso segundo del Art. 231 de la Codificación del Código del Trabajo, para el caso de las instituciones del sector público, la resolución del Tribunal de Conciliación y Arbitraje deberá observar lo que al respecto disponen las leyes, decretos y reglamentos pertinentes.

Las autoridades de trabajo, los directivos de las instituciones contratantes, los organismos de control y el Ministerio de Economía y Finanzas cumplirán obligatoriamente las normas legales invocadas en la presente disposición.

El Ministerio de Economía y Finanzas, no podrá comprometer fondos o financiar los contratos colectivos o actas transaccionales de los Gobiernos Seccionales con recursos del Presupuesto General del Estado.

23. Creación de Puestos

La aprobación de creaciones de puestos, incluidos aquellos para los servidores de libre nombramiento y remoción, es de responsabilidad exclusiva de las Unidades de Administración de Recursos Humanos Institucionales previo el informe del Ministerio de Economía y Finanzas; consecuentemente, las creaciones de puestos se sujetarán a lo dispuesto en el artículo 62 de la Codificación de la Ley Orgánica de Servicio Civil y Carrera Administrativa y de Unificación y Homologación de las Remuneraciones del

Sector Público; Art. 127 del Reglamento de la LOSCCA y accesoriamente a la Norma Técnica del Subsistema de Planificación de Recursos Humanos expedida por la SENRES y demás disposiciones que el Ejecutivo y el Ministerio de Economía y Finanzas dicten para el efecto.

24. Contratación de Servicios Profesionales y Ocasionales

Los contratos de servicios ocasionales, con relación de dependencia, se tramitarán y suscribirán sujetándose a las normas y procedimientos establecidos en los artículos 19 y 114 de la Codificación de la Ley Orgánica de Servicio Civil y Carrera Administrativa y de Unificación y Homologación de las Remuneraciones del Sector Público; Arts. 20, 21 y 26 del Reglamento de la LOSCCA.

Los contratos de servicios individuales, asesoría, consultoría, tercerización o intermediación de servicios u otra modalidad sin relación de dependencia, se suscribirán siempre que la entidad no disponga de profesionales con la capacidad técnica para atender esos servicios. De conformidad con lo señalado por la Disposición General Primera de la LOSCCA, los valores a pagarse en este tipo de contratos no podrán ser superiores a los fijados para los cargos de nivel profesional de la escala expedida con Resolución SENRES-2004-000186 publicada en Suplemento del Registro Oficial No. 463 de 17 de noviembre del 2004 y sus reformas expedidas como consecuencia del proceso de homologación de remuneraciones.

Para la suscripción de los contratos de servicios individuales, asesoría, consultoría, tercerización o intermediación de servicios u otra modalidad sin relación de dependencia, se deberá cumplir con las disposiciones constantes en los Arts. 23, 24, 25 y 26 del Reglamento de la LOSCCA. En referencia a las condiciones y requisitos para la selección de profesionales para estos contratos se sujetarán, según la naturaleza de los servicios, a las normas y procedimientos de la Ley de Consultoría, Ley de Contratación Pública y Ley Orgánica de Servicio Civil y Carrera Administrativa y de Unificación y Homologación de las Remuneraciones del Sector Público.

Las entidades, instituciones y organismos del Estado, deberán remitir al Ministerio de Economía y Finanzas la nómina correspondiente de los contratos suscritos para su registro en el Sistema Presupuestario de Remuneraciones del Sector Público, SIPREM, los que deben ajustarse a la disponibilidad presupuestaria institucional del 2008.

25. Creaciones de Cargos o aumento de remuneraciones

De conformidad con lo señalado por el Art. 120 de la Ley Orgánica de Servicio Civil y Carrera Administrativa y de Unificación y Homologación de Remuneraciones del Sector Público, cuando se creen cargos, o se produzcan aumentos de remuneraciones de uno ya existente, originadas por revisión a la clasificación o valoración de las denominaciones de los puestos, tanto la creación como el citado aumento se someterán a las normas presupuestarias vigentes sobre la materia. No se admitirá la utilización de la disposición del mencionado Art. 120 para propósitos diferentes al determinado en la presente disposición.

26. Pago de Honorarios

El pago de honorarios con cargo al Presupuesto General del Estado se efectuará de acuerdo con lo dispuesto en los artículos 117, 118 y 119 de la Codificación de la Ley Orgánica de Servicio Civil y Carrera Administrativa y de Unificación y Homologación de las Remuneraciones del Sector Público.

27. Gastos en Personal

El reconocimiento de los beneficios de los servidores públicos, relacionados con remuneraciones y otros conceptos incorporados en el Presupuesto General del

Estado, se sustentará en la información que se ingrese al Sistema Presupuestario de Remuneraciones del Sector Público (SIPREM); y, se someterá a las disposiciones de las Leyes Orgánicas: de Servicio Civil y Carrera Administrativa y de Unificación y Homologación de las Remuneraciones del Sector Público (LOSCCA) y de Responsabilidad, Estabilización Transparencia Fiscal (LOREYTF).

Para cumplir con estas disposiciones legales, las instituciones, entidades y organismos del Estado observarán lo dispuesto por el Art. 105 del Reglamento de la LOSCCA referente a la aprobación y expedición de los distributivos de remuneraciones mensuales unificadas y de sueldos básicos de los dignatarios, autoridades, funcionarios, servidores y trabajadores que laboren bajo la modalidad de nombramiento o contrato.

Está prohibido a las entidades y organismos determinados en el artículo 101 de la Codificación de la Ley Orgánica de Servicio Civil y Carrera Administrativa y de Unificación y Homologación de las Remuneraciones del Sector Público, restablecer o crear rubros o conceptos que impliquen beneficios económicos en materia de gastos de personal de cualquier naturaleza.

Ninguna institución, entidad u organismo, creará o incorporará partidas presupuestarias destinadas a nuevos beneficios remunerativos, incrementos a los ya existentes, extensiones y otros beneficios adicionales.

De conformidad con lo dispuesto en la LOSCCA, la clasificación, reclasificación, valoración y revalorización de puestos sujetos al Sistema Nacional de Clasificación del Servicio Civil, así como cualquier otro sistema de similar naturaleza serán efectuados únicamente por la SENRES, organismo que en forma previa a la expedición de sus resoluciones deberá contar con el dictamen presupuestario del Ministerio de Economía y Finanzas en el que se demuestre que la entidad pública beneficiaria cuenta con el financiamiento respectivo para su aplicación. Dicha aplicación no podrá efectuarse con carácter retroactivo.

Las indemnizaciones a que tengan derecho los servidores y trabajadores del sector público se sujetarán al monto establecido en la Ley Orgánica de Servicio Civil y Carrera Administrativa y de Unificación y Homologación de las Remuneraciones del Sector Público.

28.- Ubicación y reubicación de puestos en el Nivel Jerárquico Superior

En forma previa a la expedición de resoluciones de ubicación o reubicación de los puestos en la Escala del Nivel Jerárquico Superior, la Secretaría Nacional de Desarrollo de Recursos Humanos y Remuneraciones del Sector Público requerirá del dictamen presupuestario del Ministerio de Economía y Finanzas, mediante el cual se demuestre que la entidad, institución u organismo, cuenta con el financiamiento respectivo permanente; y, su aplicación se efectuará a partir del mes siguiente del requerimiento formulado por la SENRES.

En casos de dignatarios y autoridades que sean designados mediante Decreto Ejecutivo para conducir nuevos organismos, la vigencia de la remuneración mensual unificada de ubicación en el nivel jerárquico superior, será la que conste en el correspondiente Decreto Ejecutivo de designación.

29.- Aportación a la Seguridad Social

Los mínimos de aportación para el caso de los servidores, funcionarios, autoridades y dignatarios de las entidades, instituciones y organismos del Estado sujetos a la LOSCCA, se establecerán de conformidad con la disposición transitoria octava de la LOSCCA, tomando en cuenta que la referencia expresada en el párrafo final de dicha

disposición que indica que "de existir incrementos al salario unificado se aportará al IESS sobre el 100% de dichos incrementos" ha de entenderse referidos a los incrementos que se produzcan una vez concluido el proceso de homologación de las remuneraciones.

Para el caso de los demás servidores públicos, deberá observarse lo dispuesto en el último párrafo del Art. 11 de la Ley de Seguridad Social, en el cual se determinan las categorías de ocupaciones para establecer los mínimos de aportación, considerando el sueldo básico unificado, el establecido en las leyes de defensa profesional, como es el caso de los profesionales sujetos a la Ley de Carrera Docente y Escalafón del Magisterio Nacional.

30. Adquisición de Bienes Muebles e Inmuebles

La adquisición de bienes muebles e inmuebles obedecerá a la estricta necesidad para el cumplimiento de los objetivos y metas de los programas incorporados en el presupuesto y sobre los límites de las asignaciones aprobadas para el efecto.

31. Transferencia por Cuotas y Convenios Nacionales e Internacionales

Las transferencias que constan en el Presupuesto General del Estado a favor de instituciones de carácter privado que cumplan con finalidades de índole social sin fines de lucro, se entregarán exclusivamente sobre la base de convenios vigentes en los que se determine que sus actividades corresponden a asistencia social, atención a salud, educación, cultura y ciencia.

Corresponderá a la institución pública que suscriba el convenio evaluar su cumplimiento para justificar la entrega de los recursos.

No se contraerán nuevos compromisos ni suscribirán convenios que signifiquen la utilización de recursos del Gobierno Central, sin que se cuente previamente con el informe favorable del Ministerio de Economía y Finanzas.

Las transferencias por concepto de cuotas a organismos nacionales e internacionales se efectuarán estrictamente cuando la necesidad de su cumplimiento así lo exija, en función de los beneficios que recibirá el país.

32. Asignaciones Sujetas a Distribución

La distribución de las asignaciones globales que consten en el presupuesto se realizará obligatoriamente mediante resolución presupuestaria de conformidad con la normativa técnica sobre la materia, en forma previa a su utilización.

33. Reportes Sobre la Ejecución Presupuestaria

Dentro de los cuarenta y cinco días del mes siguiente, las entidades y organismos remitirán al Ministerio de Economía y Finanzas, el reporte de ejecución presupuestaria de ingresos y gastos del mes inmediato anterior y de la acumulada anual a ese mes. Las instituciones que no forman parte del Gobierno Central remitirán, además, a la Subsecretaría de Presupuestos del Ministerio de Economía y Finanzas, copia certificada de las resoluciones presupuestarias aprobadas por la autoridad competente en cada período mensual.

Para el caso de los proyectos de inversión, las entidades y organismos remitirán a la Subsecretaría de Programación de Inversiones del Ministerio de Economía y Finanzas un reporte mensual sobre el avance registrado en la ejecución de los mismos dentro de las dos semanas subsiguientes a la finalización de cada mes.

El incumplimiento en la entrega de la información requerida por el Ministerio de Economía y Finanzas, justificará la suspensión de la habilitación de recursos a las entidades y organismos que dependan del Presupuesto del Gobierno Central, de conformidad con lo dispuesto en el artículo 64 de la Ley de Presupuestos del Sector Público y artículo 32 de la Ley Orgánica de Responsabilidad, Estabilización y Transparencia Fiscal.

Sobre la base de la información remitida por las entidades y organismos, el Ministerio de Economía y Finanzas presentará dentro de los sesenta días siguientes a cada trimestre al Presidente de la República y al Congreso Nacional el informe sobre la ejecución del Presupuesto General del Estado, y a la finalización del ejercicio presupuestario, la liquidación anual.

34. Evaluación Presupuestaria

En concordancia con lo establecido en la Ley de Presupuestos del Sector Público, su reglamento y las normas técnicas vigentes, las entidades y organismos serán los responsables de llevar a cabo la evaluación en lo concomitante y ex post de los programas contemplados en sus presupuestos, con el fin de que las autoridades institucionales adopten las medidas correctivas de acuerdo al grado de cumplimiento de los objetivos y metas.

Las entidades y organismos orientarán la evaluación presupuestaria hacia la medición de los resultados obtenidos tomando como referencia la aplicación de los indicadores que midan la eficiencia de la utilización de los recursos para el cumplimiento de las metas de producción de los programas y la eficacia del impacto en la comunidad o en los grupos de beneficiarios receptores de esa producción. Los informes de la evaluación presupuestaria serán publicados a través de las páginas web institucionales.

35. Responsabilidad por Incumplimiento de las Disposiciones Generales

Los dignatarios, autoridades y funcionarios de cada institución serán responsables del cumplimiento de las presentes Disposiciones Generales. La Contraloría General del Estado determinará las responsabilidades y sanciones que se generen por su incumplimiento según las disposiciones de la Ley Orgánica de la Contraloría General del Estado, la Ley de Presupuestos del Sector Público, Ley Orgánica de Responsabilidad, Estabilización y Transparencia Fiscal, Ley Orgánica de Servicio Civil y Carrera Administrativa y de Unificación y Homologación de las Remuneraciones del Sector Público y demás leyes conexas.

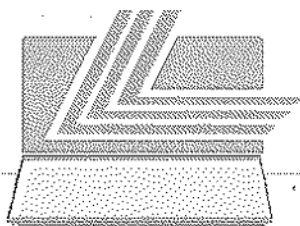
**Administración del Sr. Economista
Rafael Correa Delgado**

PRESIDENTE CONSTITUCIONAL DE LA REPÚBLICA



Subsecretaría de Presupuestos

PRESUPUESTO DEL GOBIERNO CENTRAL



CUENTA AHORRO
INVERSION
FINANCIAMIENTO



Ministerio de Finanzas
del Ecuador



MINISTERIO DE FINANZAS
CUENTA AHORRO INVERSION FINANCIAMIENTO
CONSOLIDADO GOBIERNO CENTRAL

SOBRE LA LINEA

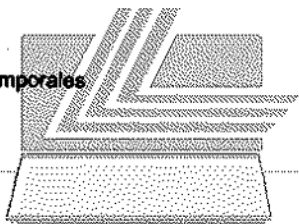
INGRESOS TOTALES	9.005.070.316,65
INGRESOS CORRIENTES	6.404.776.868,34
Ingresos Tributarios	5.032.686.237,33
Impuestos sobre la renta, utilidades y ganancias de capital	1.239.095.000,00
Impuestos sobre la propiedad	71.544.319,45
De vehículos motorizados de transporte terrestre	71.544.319,45
Impuestos a los Bienes y Servicios	232.465.384,20
ICE Cigarrillos	55.108.062,50
ICE Cerveza	78.229.020,53
ICE Gaseosas	14.403.146,85
ICE alcohol y productos alcohólicos	21.436.802,23
Al consumo de bienes suntuarios	63.288.352,09
Impuesto al Valor Agregado IVA	2.667.960.000,00
Impuesto sobre el comercio internacional	793.623.688,28
Arancelarios a la importación	793.623.688,28
Impuestos diversos	10.638.180,82
Operaciones de crédito	2.958.724,55
Contratos de construcción y/o estudios celebrados con el sector público	4.526.474,32
Sobre Reajuste de Precios en la Contratación Pública	2.052.981,95
Ingreso al Parque Nacional Galápagos y su reserva	1.100.000,00
Impuestos a la Actividad Hidrocarburífera	17.359.664,58
Mercado externo	16.805,12
Ingresos no tributarios	450.761.876,46
Arrendamientos	10.016.349,68
Intereses	2.883.551,17
Dividendos	11.178.940,00
Multas	65.567.342,19
Tasas y tarifas	361.115.693,42
Ingresos por ventas de bienes y servicios	127.539.907,45
Ventas de Derivados de Petróleo	18.427.078,65
Ventas de Productos y Materiales	54.075.772,15
Ventas No Industriales	54.134.572,27
Ventas de Desechos y Residuos	902.484,38
Contribuciones al Seguro Social	0,00
Transferencias Corrientes	734.485.287,86
Del Sector Público	668.801.030,59
Transferencias corrientes del sector público	105.128.437,01
Aportes y participaciones del Sector Público	36.390.093,97
Aportes y participaciones Corrientes del Régimen Seccional Autónomo	159.717,00
Por Participaciones en Ingresos Petroleros Corrientes	527.122.782,61
Del Sector Privado	23.000,00
Del Sector Externo	0,00
De preasignaciones Corrientes al Sector Público	65.644.702,84
De Participaciones de Ingresos Petroleros	16.554,43
Otros Ingresos	59.303.559,24
INGRESOS DE CAPITAL	2.600.293.448,31
Venta de Activos no financieros	3.544.440,01
Venta de Inmuebles	791.570,00
Venta de Muebles	2.752.870,00
Venta de otros Activos Fijos	0,00
Ventas de crudo	0,01
Transferencias de Capital	2.596.749.008,30
Del Sector Público	2.504.055.494,52
Transferencias de capital del sector público	340.514.296,07
Aportes y participaciones del Sector Público	20.863.456,00
Aportes y Participaciones de Capital e Inversión del Régimen Seccional Autónomo	180.719,00

LEXIS S.A.

Por Participaciones en Ingresos Petroleros de Capital	2.142.182.489,32
De Participaciones por Ingresos Petroleros	314.534,13
Del Sector Privado	16.100.000,00
Del Sector Externo	76.593.513,78
GASTOS TOTALES	9.479.671.963,21
GASTOS CORRIENTES	6.318.731.511,21
Gastos de Consumo	4.032.005.573,65
Gastos en Personal	3.478.780.662,65
Remuneraciones Temporales	223.275.511,33
Remuneraciones Básicas	1.615.598.800,31
Remuneraciones Complementarias, Compensatorias, etc.	1.208.778.424,94
Contribuciones al seguro social	431.127.926,07
Indemnizaciones	7.756.754,14
Compra de Servicios y Materiales y Suministros	553.224.911,00
Compra de Servicios	317.886.129,64
Compra de Materiales y Suministros	235.338.781,36
Gastos Financieros	850.070.704,51
Intereses Deuda Externa	679.966.943,10
Intereses a Organismos multilaterales	264.180.522,52
Intereses a gobiernos y organismos gubernamentales	69.197.849,43
Intereses al sector privado financiero	345.848.228,27
Intereses al sector privado no financiero	740.342,88
Intereses Deuda Interna	142.193.571,93
Intereses al sector público financiero	786.149,67
Intereses al sector público no financiero	18.072.536,74
Intereses por Bonos del Estado	123.334.885,52
Otros Gastos Financieros	27.910.189,48
Comisiones y otros cargos	100,00
Comisiones y otros cargos	40,00
Comisiones y otros Cargos en Títulos y Valores	27.910.049,48
Prestaciones de la seguridad social	0,00
Prestaciones	0,00
Transferencias Corrientes	1.218.731.674,74
Al Sector Público	1.157.003.879,50
Transferencias corrientes al sector público	758.375.171,94
Participaciones corrientes al sector público	1.666.810,30
Asignaciones a Distribuir para transferencias y donaciones corrientes	396.956.518,86
Aportes y participaciones Corrientes al Régimen Seccional Autónomo	5.378,40
Al Sector Privado	50.180.959,18
Al Sector Externo	11.546.836,06
Otros gastos	39.484.827,54
GASTOS DE CAPITAL	3.160.940.452,00
Formación Capital	1.546.244.599,39
Gastos en Personal	40.588.619,30
Indemnizaciones	30.682.047,88
Remuneraciones Básicas	411.938,28
Remuneraciones Complementarias, Compensatorias, etc.	253.152,23
Remuneraciones Temporales	9.007.212,29
Contribuciones al seguro social	234.268,62
Compra de Servicios y Materiales y Suministros	379.949.977,03
Compra de Servicios	283.666.834,55
Compra de Materiales y Suministros	96.283.142,48
Otros gastos de inversión	165.933.850,46
Bienes muebles	123.169.917,20
Inmuebles y Semovientes	23.614.217,92
Obra Pública	812.988.017,48
Transferencias de Capital	1.614.695.852,61
Al Sector Público	1.421.514.311,65
Transferencias de capital al sector público	26.213.083,51
Transferencias para inversión al sector público	139.778.258,46
Asignaciones a Distribuir para transferencias y donaciones de inversión	96.658.457,68
Asignaciones a Distribuir para transferencias y donaciones de capital	1.158.222.793,00
Aportes y Participaciones para Capital e Inversión	641.719,00
Al Sector Privado	193.081.540,96
RESULTADO TOTAL superávit (+) déficit (-)	-474.601.646,56
RESULTADO ECONÓMICO superávit (+) déficit (-)	86.045.357,13
RESULTADO PRIMARIO superávit (+) déficit (-)	375.469.057,95

BAJO LA LINEA

FINANCIAMIENTO	474.601.646,56
CREDITO EXTERNO NETO	253.608.102,16
Desembolsos (+)	796.500.746,01
Créditos Externos - Empréstitos	796.500.746,01
Amortización (-)	-542.892.643,85
Créditos Externos - Empréstitos	-542.892.643,85
CREDITO INTERNO NETO	177.265.236,45
Monetario (Bancos)	-8.382.146,54
Desembolsos (+)	144.917.396,89
Créditos Internos - Empréstitos	144.917.396,89
Amortización (-)	-153.299.543,43
Créditos Internos - Empréstitos	-153.299.543,43
No Monetario (Títulos)	185.647.382,99
Desembolsos (+)	334.504.728,69
Títulos en Circulación	312.598.251,21
Descuento en títulos y valores	21.906.477,48
Amortización (-)	-148.857.345,70
Títulos en Circulación	-146.242.872,70
Asignaciones a distribuir	-2.614.473,00
VARIACION DE ACTIVOS	73.736.176,79
ACTIVOS FINANCIEROS	66.703,18
Acciones y Participaciones de Capital	-2.856.465,00
Venta (+) Temporales	64.170,00
Acciones - Temporales	64.170,00
Adquisición (-) Temporales	-2.920.635,00
Acciones - Temporales	-64.170,00
Participaciones de Capital - Temporales	-2.856.465,00
Venta (+) Permanentes	0,00
Adquisición (-) Permanentes	0,00
Préstamos	41.735,51
Recuperación (+)	41.735,51
Recuperación de préstamos	41.735,51
Concesión (-)	0,00
Títulos y Valores	2.881.432,67
Venta (+) Temporales	2.881.432,67
Bonos del Estado - Temporales	7.000,00
Depósitos a Plazo Moneda Nacional - Temporales	2.874.432,67
OTROS ACTIVOS FINANCIEROS	73.669.473,61
Variación de disponibilidades	69.534.906,53
Cuentas pendientes por Cobrar	4.134.567,08
VARIACION DE PASIVOS	-30.007.868,84
DEUDA FLOTANTE	-30.007.868,84
Deuda Flotante	-30.007.868,84
RESULTADO FINANCIERO superávit (+) déficit (-)	474.601.646,56



LEXIS S.A.

PRESUPUESTO DEL GOBIERNO CENTRAL

CUADRO 1.1 POR GRUPOS DE INGRESOS Y GASTOS

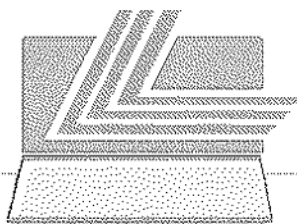
PRESUPUESTO GENERAL DEL ESTADO GOBIERNO CENTRAL CONSOLIDADO POR GRUPO INGRESOS EN US DOLARES

GRUPO DE INGRESOS	Codificado 2007	Presupuesto 2008	Variación Absoluta	Variación Relativa
110000 IMPUESTOS	4.577.538.987,30	5.032.686.237,33	455.147.250,03	9,94
130000 TASAS Y CONTRIBUCIONES	312.461.641,36	361.115.693,39	48.654.052,03	15,57
140000 VENTA DE BIENES Y SERVICIOS	676.061.008,99	127.539.907,45	-548.521.101,54	-81,13
170000 RENTAS DE INVERSIONES Y MULTAS	85.785.523,84	89.646.183,04	3.860.659,20	4,50
180000 TRANSFERENCIAS Y DONACIONES CORRIENTES	450.171.995,88	734.485.287,86	284.313.291,98	63,16
190000 OTROS INGRESOS	49.730.576,89	59.303.559,24	9.572.982,35	19,25
240000 VENTA DE ACTIVOS NO FINANCIEROS	879.938.184,88	3.544.440,01	-876.393.744,87	-99,60
270000 RECUPERACIÓN DE INVERSIONES	5.368.827,13	2.987.338,18	-2.381.488,95	-44,36
280000 TRANSFERENCIAS Y DONACIONES DE CAPITAL E INVERSIÓN	1.338.485.805,76	2.596.749.008,30	1.258.263.202,54	94,01
360000 FINANCIAMIENTO PÚBLICO	2.060.951.104,68	1.275.922.871,59	-785.028.233,09	-38,09
370000 SALDOS DISPONIBLES	25.577.089,53	69.534.906,53	43.957.817,00	171,86
380000 CUENTAS PENDIENTES POR COBRAR	0,00	4.134.567,08	4.134.567,08	0,00
	10.462.070.746,24	10.357.650.000,00	-104.420.746,24	-1,00

PRESUPUESTO GENERAL DEL ESTADO GOBIERNO CENTRAL CONSOLIDADO POR GRUPO GASTOS EN US DOLARES

GRUPO DE GASTOS	Codificado 2007	Presupuesto 2008	Variación Absoluta	Variación Relativa
510000 GASTOS EN PERSONAL	2.929.872.267,50	3.478.780.662,65	548.908.395,15	18,73
530000 BIENES Y SERVICIOS DE CONSUMO	576.504.913,27	553.224.910,97	-23.280.002,30	-4,04
560000 GASTOS FINANCIEROS	900.489.863,89	850.070.704,51	-50.419.159,38	-5,60
570000 OTROS GASTOS CORRIENTES	28.946.970,23	39.484.827,54	10.537.857,31	36,40
580000 TRANSFERENCIAS Y DONACIONES CORRIENTES	1.379.730.072,89	1.218.731.674,74	-160.998.398,15	-11,67
590000 PREVISIONES PARA REASIGNACIONES	65.377.710,10	178.438.730,77	113.061.020,67	172,94
610000 GASTOS EN PERSONAL PARA PRODUCCION	672.371,66	0,00	-672.371,66	-100,00
630000 BIENES Y SERVICIOS PARA PRODUCCION	6.842.874,07	0,00	-6.842.874,07	-100,00
670000 OTROS GASTOS DE PRODUCCION	17.000,00	0,00	-17.000,00	-100,00
710000 GASTOS EN PERSONAL PARA INVERSION	61.117.015,19	40.588.619,30	-20.528.395,89	-33,59
730000 BIENES Y SERVICIOS PARA INVERSION	360.028.788,20	379.949.977,03	19.921.188,83	5,53
750000 OBRAS PÚBLICAS	703.699.164,16	812.988.017,48	109.288.853,32	15,53
770000 OTROS GASTOS DE INVERSION	151.995.478,28	165.933.850,46	13.938.372,18	9,17
780000 TRANSFERENCIAS Y DONACIONES PARA INVERSION	517.504.773,21	428.458.255,35	-89.046.517,86	-17,21
840000 BIENES DE LARGA DURACION	168.505.991,14	146.784.135,12	-21.721.856,02	-12,89
870000 INVERSIONES FINANCIERAS	6.740.888,13	2.920.635,00	-3.820.253,13	-56,67
880000 TRANSFERENCIAS Y DONACIONES DE CAPITAL	1.026.784.942,85	1.186.237.597,26	159.452.654,41	15,53
960000 AMORTIZACION DE LA DEUDA PÚBLICA	1.549.156.758,65	845.049.532,98	-704.107.225,67	-45,45
970000 PASIVO CIRCULANTE	28.082.902,82	30.007.868,84	1.924.966,02	6,85
	10.462.070.746,24	10.357.650.000,00	-104.420.746,24	-1,00

PRESUPUESTO DEL GOBIERNO CENTRAL

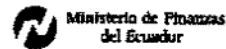
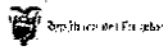


LEXIS S.A.

CUADRO 1.2

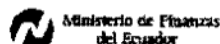
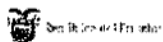
INGRESOS POR ITEM

**PRESUPUESTO GENERAL DEL ESTADO
GOBIERNO CENTRAL
CONSOLIDADO POR RECURSO
EN US DOLARES**



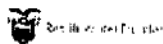
INGRESOS	Presupuesto 2008
110101 A la Renta Global	1.239.095.000,00
110205 De Vehículos Motorizados de Transporte Terrestre	71.544.319,45
110301 Al Consumo de Cigarrillos	55.108.062,50
110302 Al Consumo de Cerveza	78.229.020,53
110303 Al Consumo de Bebidas Gaseosas	14.403.146,85
110304 Al Consumo de Alcohol y Productos Alcohólicos	21.436.802,23
110305 Al Consumo de Bienes Suntuarios	63.288.352,09
110401 Al Valor Agregado, Débitos del Periodo	2.667.960.000,00
110501 Arancelarios a la Importación	793.623.688,28
110602 A la Renta de Empresas Petroleras de Prestación de Servicios	13.448.472,46
110603 A la Renta de Empresas Petroleras de Contratos de Servicios Específicos	3.894.387,00
110605 Adicional por Barril de Crudo Exportado	16.805,12
110703 A las Operaciones de Crédito	2.958.724,55
110706 Sobre Contratos de Construcción o Estudios Celebrados con el Sector Público	4.526.474,32
110709 Sobre Reajuste de Precios en la Contratación Pública	2.052.981,95
110712 Ingreso al Parque Nacional Galápagos y a su Reserva	1.100.000,00
130101 Peaje	3.218.320,01
130102 Acceso a Lugares Públicos	196.590,81
130103 Ocupación de Lugares Públicos	143.342,23
130106 Especies Fiscales	108.344.233,64
130107 Venta de Bases	866.833,13
130108 Prestación de Servicios	44.643.014,93
130109 Rodaje de Vehículos Motorizados	185.599,80
130111 Inscripciones, Registros y Matriculas	44.302.074,70
130112 Permisos, Licencias y Patentes	12.221.703,45
130113 Registro Sanitario y Toxicología	11.291.010,53
130115 Fiscalización de Obras	674.863,73
130127 Matriculas, Pensiones y Otros Derechos en Educación	969.743,89
130199 Otras Tasas	27.562.509,32
130201 Recaptación y Despacho de Naves	29.662.158,70
130202 Uso de Fondecadero	1.376.343,50
130203 Uso de Infraestructura Portuaria y Aeroportuaria	29.102.687,65
130204 Servicios de Cabotaje	515,00
130205 Servicios y Suministros Varios	1.095.920,91
130299 Otras Tasas Portuarias y Aeroportuarias	12.913.147,55
130303 Sector Agropecuario	13.500,00
130307 Superfundarios Mineros	840.000,00
130309 Derechos Consulares	26.039.330,00
130312 Concesiones en el Sector de las Telecomunicaciones	355.000,00
130314 Concesiones Viales	852.000,00
130399 Otras Concesiones	7.222,97
130401 Sobre Nóminas de Empresas Privadas y Públicas	3.610.723,11
130499 Otras Contribuciones	627.303,83
140107 Ventas Internas de Derivados del Petróleo	15.070.000,00
140113 Fondo de Estabilización Petrolera	3.349.778,65
140199 Otros No Especificados	7.300,00
140201 Agropecuarios y Forestales	2.604.671,72
140202 Industriales	16.417.712,51
140203 Del Mar	622,00
140204 De Oficina, Didácticos y Publicaciones	1.854.021,55
140205 De Instrumental Médico Menor, Insumos Médicos y Medicinas	5.286.120,12
140206 Materiales y Accesorios de Instalaciones de Agua Potable	720,00
140299 Otras Ventas de Productos y Materiales	27.911.904,25
140301 Agua Potable	7.181.882,53
140302 Agua de Riego	4.174.602,24
140304 Energía Eléctrica	46.244,24
140305 Telecomunicaciones	225.774,34
140306 De Correos	3.683,25
140307 Transporte Nacional de Pasajeros y Carga	2.922.514,44
140310 De Espectáculos Públicos	51.120,00
140321 Financieros	169.555,99
140399 Otros Servicios Técnicos y Especializados	39.359.195,24

PRESUPUESTO GENERAL DEL ESTADO
GOBIERNO CENTRAL
CONSOLIDADO POR RECURSO
EN US DOLARES



INGRESOS	Presupuesto 2008
140401 Agropecuarios y Forestales	902.484,38
170101 Intereses por Depósitos a Plazo	454.224,00
170102 Intereses y Comisiones de Títulos y Valores	732.478,26
170108 Utilidades de Empresas y Entidades Financieras Públicas	11.178.940,00
170199 Intereses por Otras Operaciones	1.696.848,91
170201 Terrenos	415.423,61
170202 Edificios, Locales y Residencias	8.252.505,18
170204 Maquinarias y Equipos	324.490,83
170205 Vehículos	392.285,75
170207 Equipos, Sistemas y Paquetes Informáticos	258.954,93
170212 Semovientes	300,00
170299 Otros Arrendamientos	372.389,38
170301 Tributaria	18.242.995,73
170305 Obligaciones a la Seguridad Social	1.860,00
170399 Otros Intereses por Mora	106.611,68
170401 Tributarias	34.910.360,50
170404 Incumplimientos de Contratos	67.159,41
170405 Infracciones a la Seguridad Social	8.215.535,10
170499 Otras Multas	4.022.819,77
180102 De Entidades Descentralizadas y Autónomas	56.293.835,54
180103 De Empresas Públicas	37.486.743,47
180104 De Entidades del Gobierno Seccional	1.750,00
180105 De la Seguridad Social	11.254.648,00
180106 De Entidades Financieras Públicas	91.460,00
180203 Del Sector Privado Financiero	3.000,00
180204 Del Sector Privado no Financiero	20.000,00
180411 Rendimientos de los Sistemas Contables del Banco Central del Ecuador	9.392.027,00
180606 Del FODESEC al INGALA	159.717,00
180701 De Exportaciones de Derivados del Petróleo	307.602.977,02
180703 De la Tarifa del Oleoducto de Empresas Privadas	24.468.153,74
180704 Del Fondo de Inversión Petrolera, 10% Exportación Directa de Crudo y Derivados y Tarifa Transporte SOTE	101.805.968,82
180708 De Compensación Obligaciones Tributarias Bloque 15	93.245.683,03
180801 Participaciones Corrientes en los Ingresos Petroleros	16.554,43
180901 Participaciones Corrientes en Preasignaciones Establecidas por Ley	92.642.769,81
190101 Ejecución de Garantías	1.528.385,12
190201 Indemnizaciones por Sinistros	279.543,40
190299 Otras Indemnizaciones y Valores no Reclamados	772.494,03
190301 Bienes y Especies Decomisadas	1.086.517,00
190499 Otros no Especificados	55.636.619,69
240104 Maquinarias y Equipos	50.000,00
240105 Vehículos	2.702.870,00
240201 Terrenos	743.720,00
240202 Edificios, Locales y Residencias	6.050,00
240212 Semovientes	41.000,00
240299 Otros Bienes Inmuebles	800,00
240502 Exportaciones de Petróleo de PETROECUADOR de Nororiente	0,01
270102 Bonos del Estado	7.000,00
270103 Depósitos a Plazo, Moneda de Curso Legal	2.874.432,67
270104 Venta de Acciones	64.170,00
270207 Sector Privado	41.735,51
280102 De Entidades Descentralizadas y Autónomas	340.414.296,07
280108 De Cuentas o Fondos Especiales	100.000,00
280203 Del Sector Privado Financiero	6.100.000,00
280204 Del Sector Privado no Financiero	10.000.000,00
280301 De Organismos Multilaterales	25.053.578,10
280302 De Gobiernos y Organismos Gubernamentales	43.539.935,68
280304 Del Sector Privado no Financiero	8.000.000,00
280499 Otras Participaciones y Aportes	20.863.456,00
280606 Del FODESEC al INGALA	67.449,00
280612 Del FONDEPRO Aporte al INGALA	113.270,00
280701 De Regalías de Petroecuador	164.815.704,80
280702 De Regalías de Participación del Estado	128.120.768,87

PRESUPUESTO GENERAL DEL ESTADO
GOBIERNO CENTRAL
CONSOLIDADO POR RECURSO
EN US DOLARES



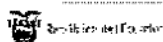
INGRESOS		Presupuesto 2008
280703	De Regalías de Campos Marginales	27.438.705,25
280704	De Regalías de Alianzas Operativas	37.586.478,45
280705	De Exportaciones Directas de Petroecuador Ex-Consortio	72.949.319,82
280713	De Exportaciones de Crudo Participación con Ecuador TLC Bloque 18 y Campo Compartido Palo Azul	10.081.587,54
280715	De Exportaciones Directas de Campos Marginales	9.043.048,81
280716	De Exportaciones Directas de Alianzas Operativas	30.213.561,68
280718	De Exportaciones Directas de Compañías de Prestación de Servicios	118.425.481,94
280719	De Exportaciones Directas de Compañías de Prestación de Servicios Específicos ENAP	190.765.701,95
280720	De Exportaciones Directas de Compañías de Prestación de Servicios Específicos Tivacuno	24.728.941,83
280721	De Participación de Excedentes de Precios de Contratos Petroleros con Andes Petroleum - Tarapoa	407.892.115,22
280722	De Participación de Excedentes de Precios de Contratos Petroleros con City Oriente 27	35.350.534,27
280723	De Participación de Excedentes de Precios de Contratos Petroleros con Perenco 7 y 21	233.737.818,35
280724	De Participación de Excedentes de Precios de Contratos Petroleros con Petrooriental 14 y 17	143.024.795,06
280725	De Participación de Excedentes de Precios de Contratos Petroleros con REPSOL YPF 16	326.220.959,33
280726	De Participación de Excedentes de Precios de Contratos Petroleros con Ecuador TLC SA 18	180.853.963,19
280727	De Participación de Excedentes de Precios de Contratos Petroleros con Canadá Grande Limit.	933.002,96
280801	Participaciones de Capital en los Ingresos Petroleros	314.534,13
360102	Bonos del Estado	312.598.251,21
360202	Del Sector Público no Financiero	144.917.396,89
360301	De Organismos Multilaterales	687.263.422,76
360302	De Gobiernos y Organismos Gubernamentales	103.212.746,25
360303	Del Sector Privado Financiero:	6.024.577,00
360402	Descuentos en Bonos del Estado	21.906.477,48
370102	De Fondos de Autogestión	18.104.427,71
370199	Otros Saldos	51.430.478,82
380101	De Cuentas por Cobrar	4.123.855,85
380102	De Anticipos de Fondos	10.711,23
		10.357.650.000,00

LEXIS S.A.

PRESUPUESTO DEL GOBIERNO CENTRAL

CUADRO 1.3 POR FUENTES DE FINANCIAMIENTO

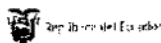
PRESUPUESTO GENERAL DEL ESTADO
GOBIERNO CENTRAL
CONSOLIDADO POR FUENTE DE FINANCIAMIENTO
INGRESOS
EN US DOLARES



Ministerio de Finanzas
del Ecuador

FUENTES DE FINANCIAMIENTO	Codificado 2007	Presupuesto 2008	Variación Absoluta	Variación Relativa
000 RECURSOS FISCALES	7.062.164.805,50	7.903.238.224,85	841.073.419,35	11,91
100 RECURSOS DE AUTOGESTIÓN	530.364.134,22	629.914.531,50	99.550.397,28	18,77
200 RECURSOS DE CRÉDITOS EXTERNOS	997.642.005,11	796.500.746,01	-201.141.259,10	-20,16
300 RECURSOS DE CRÉDITOS INTERNOS	1.062.122.600,75	479.422.125,58	-582.700.475,17	-54,86
500 RECURSOS PREASIGNADOS	752.691.799,66	436.302.260,28	-316.389.539,38	-42,03
700 ASISTENCIA TÉCNICA Y DONACIONES	57.085.401,00	112.272.111,78	55.186.710,78	96,67
	10.462.070.746,24	10.357.650.000,00	-104.420.746,24	-1,00

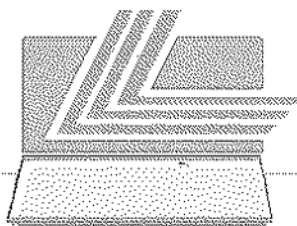
PRESUPUESTO GENERAL DEL ESTADO
GOBIERNO CENTRAL
CONSOLIDADO POR FUENTES DE FINANCIAMIENTO
GASTOS
EN US DOLARES



Ministerio de Finanzas
del Ecuador

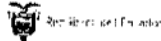
FUENTE DE FINANCIAMIENTO	Codificado 2007	Presupuesto 2008	Variación Absoluta	Variación Relativa
000 RECURSOS FISCALES	7.009.143.274,89	7.903.238.224,82	894.094.949,93	12,76
100 RECURSOS DE AUTOGESTIÓN	530.364.134,22	629.914.531,53	99.550.397,31	18,77
200 RECURSOS DE CRÉDITOS EXTERNOS	997.642.005,11	796.500.746,01	-201.141.259,10	-20,16
300 RECURSOS DE CRÉDITOS INTERNOS	1.062.122.600,75	479.422.125,58	-582.700.475,17	-54,86
400 CONTRAPARTES LOCALES DE CRÉDITOS	53.021.530,61	0,00	-53.021.530,61	-100,00
500 RECURSOS PREASIGNADOS	752.691.799,66	436.302.260,28	-316.389.539,38	-42,03
700 ASISTENCIA TÉCNICA Y DONACIONES	57.085.401,00	112.272.111,78	55.186.710,78	96,67
	10.462.070.746,24	10.357.650.000,00	-104.420.746,24	-1,00

PRESUPUESTO DEL GOBIERNO CENTRAL



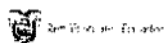
LEXIS S.A.
CUADRO 1.4
POR SECTOR E
INSTITUCION

PRESUPUESTO GENERAL DEL ESTADO
GOBIERNO CENTRAL
CONSOLIDACION POR SECTORIAL INSTITUCION
GASTOS
EN US DOLARES



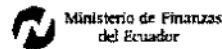
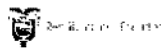
Sectorial	Entidad	Codificado 2007	Presupuesto 2008	Variacion Absoluta	Variacion Relativa
00 SECTORIAL GOBIERNO CENTRAL	996 INGRESOS Y TRANSFERENCIAS	2.042.010.149,71	2.005.249.597,23	-36.760.552,48	-1,80
	997 DEUDA PÚBLICA	2.442.077.491,42	1.708.700.880,78	-733.376.610,64	-30,03
00 SECTORIAL GOBIERNO CENTRAL		4.484.087.641,13	3.713.950.478,01	-770.137.163,12	-17,17
01 SECTORIAL LEGISLATIVO	001 CONGRESO NACIONAL	54.209.840,00	48.229.294,47	-5.980.545,53	-11,03
	002 BIBLIOTECA DE LA FUNCION LEGISLATIVA	908.807,57	940.073,43	31.265,86	3,44
	003 PARLAMENTO ANDINO (OFICINA NACIONAL)	1.721.110,58	1.763.817,60	42.707,02	2,48
01 SECTORIAL LEGISLATIVO.		56.839.758,15	50.933.185,50	-5.906.572,65	-10,39
02 SECTORIAL JURISDICCIONAL	010 CORTE SUPREMA DE JUSTICIA, TRIBUNALES Y JUZGADOS	140.871.489,33	189.652.375,31	48.780.885,98	34,63
	010 CORTE SUPREMA DE JUSTICIA, TRIBUNALES Y JUZGADOS - PLANTA CENTRAL	4.170.500,00	0,00	-4.170.500,00	-100,00
	013 CORTE DE JUSTICIA MILITAR	975.262,41	979.059,40	3.796,99	0,39
	014 CORTE DE JUSTICIA POLICIAL	2.060.262,25	2.065.703,09	5.440,84	0,26
02 SECTORIAL JURISDICCIONAL		148.077.513,99	192.697.137,80	44.619.623,81	30,13
03 SECTORIAL ADMINISTRATIVO	020 PRESIDENCIA Y SECRETARIA GENERAL DE LA ADMINISTRACION PUBLICA	84.746.722,29	85.981.607,55	1.234.885,26	1,46
	020 UNIDAD TRANSITORIA DE GESTION DE DEFENSORIA PUBLICA PENAL	20.384.483,22	0,00	-20.384.483,22	-100,00
	021 VICEPRESIDENCIA DE LA REPUBLICA	7.122.576,31	10.799.240,41	3.676.664,10	51,62
	022 SECRETARIA NACIONAL TECNICA DE DESARROLLO DE RECURSOS HUMANOS Y REMUNERACIONES DEL SECTOR PUBLICO	2.405.632,09	2.499.961,39	94.329,30	3,92
	028	6.659.822,00	0,00	-6.659.822,00	-100,00
	029 COMITE DE CONSULTORIA	463.313,61	505.970,00	42.656,39	9,21
	030 MINISTERIO DEL LITORAL	0,00	5.738.277,01	5.738.277,01	0,00
03 SECTORIAL ADMINISTRATIVO		121.782.549,52	105.525.056,36	-16.257.493,16	-13,35
04 SECTORIAL AMBIENTE	040 MINISTERIO DEL AMBIENTE	40.619.915,30	68.758.703,54	28.138.788,24	69,27
	040 UNIDAD COORDINADORA DE PROYECTOS	23.304.243,79	0,00	-23.304.243,79	-100,00
	041 INSTITUTO NACIONAL GALAPAGOS -INGALA	2.782.646,17	4.489.913,37	1.707.267,20	61,35
	042 PROGRAMA DE MANEJO DE RECURSOS COSTEROS	2.200.000,00	3.200.000,00	1.000.000,00	45,45
04 SECTORIAL AMBIENTE		68.906.805,26	76.448.616,91	7.541.811,65	10,94
05 SECTORIAL ASUNTOS INTERNOS	050 MINISTERIO DE GOBIERNO, CULTOS, POLICIA Y MUNICIPALIDADES	28.161.251,22	30.865.582,20	2.704.330,98	9,60
	050 MINISTERIO DE GOBIERNO, CULTOS, POLICIA Y MUNICIPALIDADES - PLANTA CENTRAL	652.275,77	0,00	-652.275,77	-100,00
	051 DIRECCION GENERAL DE REGISTRO CIVIL, IDENTIFICACION Y CEDULACION	14.791.790,70	17.350.000,00	2.558.209,30	17,29
	051 DIRECCION GENERAL DE REGISTRO CIVIL, IDENTIFICACION Y CEDULACION - PLANTA CENTRAL	7.579.184,00	0,00	-7.579.184,00	-100,00
	052 POLICIA NACIONAL	505.409.321,55	665.703.232,93	160.293.911,38	31,72

PRESUPUESTO GENERAL DEL ESTADO
GOBIERNO CENTRAL
CONSOLIDACION POR SECTORIAL INSTITUCION
GASTOS
EN US DOLARES



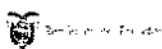
Sectorial	Entidad	Codificado 2007	Presupuesto 2008	Variacion Absoluta	Variacion Relativa	
05	SECTORIAL ASUNTOS INTE					
	052 UNIDAD PROTECCION MEDIO AMBIENTE UPMA	12.407.699,13	0,00	-12.407.699,13	-100,00	
	053 DIRECCION NACIONAL DE SEGURIDAD PUBLICA	932.972,03	1.079.200,24	146.228,21	15,67	
	054 CONSEJO NACIONAL DE REHABILITACION SOCIAL Y DIRECCION NACIONAL DE REHABILITACION SOCIAL	29.974.112,80	34.580.518,00	4.606.405,20	15,37	
	054 CONSEJO NACIONAL DE REHABILITACION SOCIAL Y DIRECCION NACIONAL DE REHABILITACION SOCIAL - PLANTA CENTRAL	2.500.000,00	0,00	-2.500.000,00	-100,00	
	055 CONSEJO NACIONAL DE TRANSITO Y TRANSPORTE TERRESTRE	51.199.881,30	76.769.921,63	25.570.040,33	49,94	
	055 DIRECCION NACIONAL DE TRANSITO Y TRANSPORTE TERRESTRE	5.091.585,04	0,00	-5.091.585,04	-100,00	
	056 DIRECCION NACIONAL DE MIGRACION	3.700.000,00	5.297.237,06	1.597.237,06	43,17	
	057 DIRECCION NACIONAL DE LA POLICIA JUDICIAL	0,00	9.765.942,50	9.765.942,50	0,00	
	058 DIRECCION NACIONAL DE SALUD DE LA POLICIA NACIONAL	0,00	22.927.843,73	22.927.843,73	0,00	
05	SECTORIAL ASUNTOS INTERNOS	662.400.073,54	864.339.478,29	201.939.404,75	30,49	
06	SECTORIAL DEFENSA NACIONAL					
	070 MINISTERIO DE DEFENSA NACIONAL	732.457.645,23	861.432.482,90	128.974.837,67	17,61	
	070 UNIDAD EDUCATIVA Z	34.139.628,40	0,00	-34.139.628,40	-100,00	
	071 CONSEJO DE SEGURIDAD NACIONAL -COSENA	4.651.029,69	5.468.009,84	816.980,15	17,57	
	071 DIRECCION NACIONAL DE MOVILIZACION	4.870.041,15	0,00	-4.870.041,15	-100,00	
	072 INSTITUTO GEOGRAFICO MILITAR	0,00	24.866.281,69	24.866.281,69	0,00	
	073 CENTRO DE LEVANTAMIENTOS INTEGRADOS DE RECURSOS NATURALES POR SENSORES REMOTOS - CLIRSEN	0,00	2.893.239,09	2.893.239,09	0,00	
	074 HOSPITAL GENERAL DE LAS FUERZAS ARMADAS NO. 1	22.319.207,24	24.562.924,23	2.243.716,99	10,05	
	077 INSTITUTO ANTARTICO ECUATORIANO	0,00	673.448,00	673.448,00	0,00	
06	SECTORIAL DEFENSA NACIONAL	798.437.551,71	919.896.385,75	121.458.834,04	15,21	
07	SECTORIAL ASUNTOS DEL EXTERIOR	120 MINISTERIO DE RELACIONES EXTERIORES, COMERCIO E INTEGRACION	84.551.624,44	91.356.343,91	6.804.719,47	8,05
07	SECTORIAL ASUNTOS DEL EXTERIOR	84.551.624,44	91.356.343,91	6.804.719,47	8,05	
08	SECTORIAL FINANZAS	130 MINISTERIO DE ECONOMIA Y FINANZAS	32.238.508,12	27.041.684,10	-5.196.824,02	-16,12
	130 PROYECTO DE ADMINISTRACION FINANCIERA DEL SECTOR PUBLICO	5.285.500,00	0,00	-5.285.500,00	-100,00	
08	SECTORIAL FINANZAS	37.524.008,12	27.041.684,10	-10.482.324,02	-27,93	
09	SECTORIAL EDUCACION	140 MINISTERIO DE EDUCACION	1.319.429.916,64	1.556.294.950,27	236.865.033,63	17,95
	140 UNIDAD INTERCULTURAL BILINGUE ABC	77.285.330,03	0,00	-77.285.330,03	-100,00	
	141 INSTITUTO NACIONAL DE PATRIMONIO CULTURAL	1.613.051,28	1.851.982,22	238.930,94	14,81	
	142 MUSEO ECUATORIANO DE CIENCIAS NATURALES	190.381,95	213.132,42	22.750,47	11,95	
	143 CONJUNTO NACIONAL DE DANZA	292.460,45	326.730,04	34.269,59	11,73	
	144 SISTEMA NACIONAL DE ARCHIVOS Y ARCHIVO NACIONAL	310.244,45	328.599,21	18.354,76	5,92	

PRESUPUESTO GENERAL DEL ESTADO
GOBIERNO CENTRAL
CONSOLIDACION POR SECTORIAL INSTITUCION
GASTOS
EN US DOLARES



Sectorial	Entidad	Codificado 2007	Presupuesto 2008	Variacion Absoluta	Variacion Relativa
09	SECTORIAL EDUCACION				
	145 SISTEMA NACIONAL DE BIBLIOTECAS	191.001,63	204.230,74	13.229,11	6,93
	146 CONSEJO NACIONAL DE CULTURA	568.623,88	616.152,40	47.528,52	8,36
	148 MINISTERIO DEL DEPORTE	0,00	9.842.948,53	9.842.948,53	0,00
	150 MINISTERIO DE CULTURA	23.864.772,90	13.680.086,86	-10.184.686,04	-42,68
	151 SECRETARIA NACIONAL DE CIENCIA Y TECNOLOGIA (SENACYT)	4.267.531,70	2.746.596,77	-1.520.934,93	-35,64
	236 CONSEJO NACIONAL DE CINEMATOGRAFIA	49.217,00	300.000,00	250.783,00	509,55
09	SECTORIAL EDUCACION	1.428.062.531,91	1.586.405.359,46	158.342.827,55	11,09
10	SECTORIAL BIENESTAR SOCIAL				
	280 MINISTERIO DE INCLUSION ECONOMICA Y SOCIAL	486.723.963,95	520.116.428,11	33.392.464,16	6,86
	280 SUBSECRETARIA DE DESARROLLO RURAL INTEGRAL	18.647.812,95	0,00	-18.647.812,95	-100,00
	282 CONSEJO DE DESARROLLO DE LAS NACIONALIDADES Y PUEBLOS INDIGENAS DEL ECUADOR	11.562.114,03	12.780.614,39	1.218.500,36	10,54
	283 CONSEJO NACIONAL DE DISCAPACIDADES -CONADIS	5.175.955,13	1.221.285,10	-3.954.680,03	-76,40
	286 CONSEJO NACIONAL DE MUJERES CONAMU	3.227.177,52	2.253.374,61	-973.802,91	-30,18
	287 CONSEJO DE DESARROLLO DEL PUEBLO MONTUBIO DE LA COSTA ECUATORIANA Y ZONAS SUBTROPICALES DE LA REGION LITORAL (CODEPMOC)	1.903.255,38	3.091.213,59	1.187.958,21	62,42
	288 CORPORACION DE DESARROLLO AFRO-ECUATORIANO -CODAE	1.087.183,77	3.517.590,15	2.450.406,38	229,61
	289 CONSEJO NACIONAL DE LA NIÑEZ Y ADOLESCENCIA	1.096.450,32	1.602.845,24	506.394,92	46,18
10	SECTORIAL BIENESTAR SOCIAL	529.403.923,05	544.583.351,19	15.179.428,14	2,87
11	SECTORIAL TRABAJO				
	310 MINISTERIO DE TRABAJO Y EMPLEO	9.276.363,22	18.037.768,21	8.761.404,99	94,45
	310 MINISTERIO DE TRABAJO Y EMPLEO - PLANTA CENTRAL	596.326,56	0,00	-596.326,56	-100,00
	311 SERVICIO ECUATORIANO DE CAPACITACION PROFESIONAL -SECAP	6.681.602,59	7.481.042,05	799.439,46	11,96
11	SECTORIAL TRABAJO	16.554.292,37	25.518.810,26	8.964.517,89	54,15
12	SECTORIAL SALUD				
	320 MINISTERIO DE SALUD PUBLICA	560.311.419,79	737.745.540,89	177.434.121,10	31,67
	320 UNIDAD EJECUTORA DEL PROGRAMA DE MATERNIDAD GRATUITA Y ATENCION A LA INFANCIA - UEPGM	65.941.504,53	0,00	-65.941.504,53	-100,00
	321 SERVICIO NACIONAL DE ERRADICACION DE LA MALARIA Y CONTROL DE VECTORES (SNEM)	7.060.942,73	0,00	-7.060.942,73	-100,00
	322 INSTITUTO NACIONAL DE HIGIENE Y MEDICINA TROPICAL LEOPOLDO IZQUIETA PEREZ (INH)	13.624.129,53	0,00	-13.624.129,53	-100,00
	323 CONSEJO NACIONAL DE SALUD, CONASA	788.065,84	769.061,19	-19.004,65	-2,41
12	SECTORIAL SALUD	647.726.062,42	738.514.602,08	90.788.539,66	14,02
13	SECTORIAL AGROPECUARIO				
	360 MINISTERIO DE AGRICULTURA, GANADERIA, ACUACULTURA Y PESCA.	25.047.827,83	41.816.438,27	16.768.610,44	66,95
	360 UNIDAD NACIONAL DE ALMACENAMIENTO, UNA.	37.647.170,56	0,00	-37.647.170,56	-100,00
	363 INSTITUTO NACIONAL DE DESARROLLO AGRARIO -INDA	4.772.157,84	5.266.710,26	494.552,42	10,36

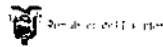
PRESUPUESTO GENERAL DEL ESTADO
GOBIERNO CENTRAL
CONSOLIDACION POR SECTORIAL INSTITUCION
GASTOS
EN US DOLARES



Ministerio de Finanzas
del Ecuador

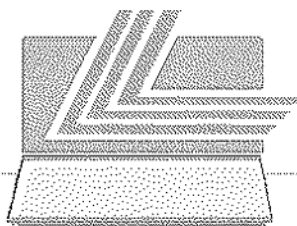
Sectorial	Entidad	Codificado 2007	Presupuesto 2008	Variacion Absoluta	Variacion Relativa
13	SECTORIAL AGROPECUARIO				
	365 CENTRO DE RECONVERSION ECONOMICA DEL AUSTRO -CREA	7.707.987,33	6.955.787,85	-752.199,48	-9,76
	366 CORPORACION REGULADORA DEL MANEJO HIDRICO DE MANABI (CRM)	27.104.569,13	51.280.001,15	24.175.432,02	89,19
	367 COMISION DE ESTUDIOS PARA EL DESARROLLO DE LA CUENCA DEL RIO GUAYAS -CEDEGE	23.986.872,94	7.956.064,36	-16.030.808,58	-66,83
	368 SUBCOMISION ECUATORIANA PARA EL DESARROLLO DE LAS CUENCAS DE LOS RIOS PUYANGO, TUMBEZ -PREDESUR	28.173.716,21	18.271.997,60	-9.901.718,61	-35,15
	378 MISION F.A.O. EN EL ECUADOR	72.742,61	84.911,58	12.168,97	16,73
	379 SECRETARIA GENERAL DEL CONSEJO NACIONAL DE RECURSOS HIDRICOS -CRNH	3.143.221,15	3.351.062,41	207.841,26	6,61
	380 CORPORACION REGIONAL DE LA SIERRA CENTRO -CORSICEN	3.036.643,76	4.471.325,06	1.434.681,30	47,25
	381 CORPORACION REGIONAL DE LA SIERRA NORTE -CORSINOR	1.763.911,57	1.863.353,42	99.441,85	5,64
	382 CORPORACION DE DESARROLLO REGIONAL DE EL ORO -CODELORO	1.691.978,17	2.263.591,86	-1.428.386,31	-38,69
	384 CORPORACION DE DESARROLLO REGIONAL DE CHIMBORAZO -CODERECH	1.458.287,47	1.569.218,48	110.931,01	7,61
	388 CORPORACION DE DESARROLLO REGIONAL DE COTOPAXI -CODERECO	1.099.109,13	2.443.577,02	1.344.467,89	122,32
	389 COMISION DE DESARROLLO PARA LA ZONA NORTE DE MANABI (CEDEM)	788.438,19	3.853.982,97	3.065.544,78	388,81
	394 CONSEJO DE GESTION DE AGUAS DE LA CUENCA DEL PAUTE	9.795.931,81	7.991.811,62	-1.804.120,19	-18,42
13	SECTORIAL AGROPECUARIO	179.290.565,70	159.439.833,91	-19.850.731,79	-11,07
14	SECTORIAL RECURSOS NATURALES				
	420 MINISTERIO DE ENERGIA Y MINAS	56.008.995,84	31.614.713,40	-24.394.282,44	-43,55
	421 MINISTERIO DE ELECTRICIDAD Y ENERGIA RENOVABLE	0,00	15.477.744,73	15.477.744,73	0,00
	422 INSTITUTO ECUATORIANO DE METEOROLOGIA E HIDROLOGIA -INAMHI	3.180.059,66	3.491.907,13	311.847,47	9,81
	423 COMISION ECUATORIANA DE ENERGIA ATOMICA -CEEA	1.978.758,67	2.072.989,93	94.231,26	4,76
14	SECTORIAL RECURSOS NATURALES	61.167.814,17	52.657.355,19	-8.510.458,98	-13,91
15	COMERCIO EXTERIOR, INDUSTRIALIZACION, PESCA Y COMPETITIVIDAD				
	470 MINISTERIO DE INDUSTRIAS Y COMPETITIVIDAD	10.234.747,77	17.880.550,19	7.645.802,42	74,70
	470 SUBSECRETARIA REGIONAL EN EL LITORAL	3.012.825,55	0,00	-3.012.825,55	-100,00
	472 INSTITUTO ECUATORIANO DE NORMALIZACION -INEN	1.963.493,00	2.016.117,00	52.624,00	2,68
	473 INSTITUTO NACIONAL DE PESCA -INP	2.494.541,66	3.002.777,74	508.236,08	20,37
	474 ESCUELA TECNOLOGICA DE PESQUERIA DEL ECUADOR, ESTEPE.	43.830,93	0,00	-43.830,93	-100,00
15	COMERCIO EXTERIOR, INDUSTRIALIZACION, PESCA Y COMPETITIVIDAD	17.749.438,91	22.899.444,93	5.150.006,02	29,02
16	SECTORIAL TURISMO				
	510 MINISTERIO DE TURISMO	8.101.815,75	23.065.671,35	14.963.855,60	184,70

PRESUPUESTO GENERAL DEL ESTADO
GOBIERNO CENTRAL
CONSOLIDACION POR SECTORIAL INSTITUCION
GASTOS
EN US DOLARES



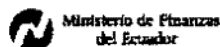
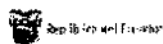
Sectorial	Entidad	Codificado 2007	Presupuesto 2008	Variacion Absoluta	Variacion Relativa
16 SECTORIAL TURISMO	510 SUBSECRETARIA DEL LITORAL	4.334.576,55	0,00	-4.334.576,55	-100,00
16 SECTORIAL TURISMO		12.436.392,30	23.065.671,35	10.629.279,05	85,47
17 SECTORIAL COMUNICACIONES	520 MINISTERIO DE TRANSPORTE Y OBRAS PUBLICAS	418.712.159,97	624.477.265,92	205.765.105,95	49,14
	520 SUBSECRETARIA PROVINCIAL DEL AZUAY	266.023.194,30	0,00	-266.023.194,30	-100,00
	522 DIRECCION GENERAL DE AVIACION CIVIL	49.398.778,49	65.992.315,74	16.593.537,25	33,59
	522 DIRECCION GENERAL DE AVIACION CIVIL - PLANTA CENTRAL	4.091.024,00	0,00	-4.091.024,00	-100,00
	534 CONSEJO NACIONAL DE AVIACION CIVIL	1.633.936,25	928.915,40	-705.020,85	-43,15
17 SECTORIAL COMUNICACIONES		739.859.093,01	691.398.497,06	-48.460.595,95	-6,55
18 SECTORIAL DESARROLLO URBANO Y VIVIENDA	550 MINISTERIO DE DESARROLLO URBANO Y VIVIENDA	147.385.931,86	374.541.110,64	227.155.178,78	154,12
	550 PROGAMA DE AGUA POTABLE Y SANEAMIENTO CIUDADES INTERMEDIAS	98.524.681,34	0,00	-98.524.681,34	-100,00
18 SECTORIAL DESARROLLO URBANO Y VIVIENDA		245.910.613,20	374.541.110,64	128.630.497,44	52,31
19 OTROS ORGANISMOS DEL ESTADO	580 TRIBUNAL SUPREMO ELECTORAL	79.114.203,35	89.029.050,66	9.914.847,31	12,53
	580 TRIBUNAL SUPREMO ELECTORAL - PLANTA CENTRAL	36.883.253,69	0,00	-36.883.253,69	-100,00
	581 TRIBUNAL CONSTITUCIONAL	5.305.036,30	7.408.546,64	2.103.510,34	39,65
19 OTROS ORGANISMOS DEL ESTADO		121.302.493,34	96.437.597,30	-24.864.896,04	-20,50
		10.462.070.746,24	10.357.650.000,00	-104.420.746,24	-1,00

PRESUPUESTO DEL GOBIERNO CENTRAL



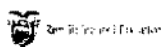
LEXIS S.A.
CUADRO 1.5
POR SECTOR Y
PROVINCIA

PRESUPUESTO GENERAL DEL ESTADO
GOBIERNO CENTRAL
CONSOLIDADO POR SECTORIAL PROVINCIA
GASTOS
EN US DOLARES



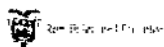
Sectorial	Provincia	Codificado 2007	Presupuesto 2008	Variación Absoluta	Variación Relativa	
00	SECTORIAL GOBIERNO CENTRAL	0000 NACIONAL	4.237.681.344,32	3.666.623.832,36	-571.057.511,96	-13,48
		0100 AZUAY	9.391.823,70	10.536.256,25	1.144.432,55	12,19
		0200 BOLIVAR	2.427.329,94	294.715,29	-2.132.614,65	-87,86
		0300 CAÑAR	2.216.221,30	1.063.029,11	-1.153.192,19	-52,03
		0400 CARCHI	839.410,66	275.711,73	-563.698,93	-67,15
		0500 COTOPAXI	441.865,23	221.358,04	-220.507,19	-49,90
		0600 CHIMBORAZO	895.602,35	914.242,39	18.640,04	2,08
		0700 EL ORO	1.120.772,18	686.262,02	-434.510,16	-38,77
		0800 ESMERALDAS	2.180.551,51	954.728,36	-1.625.823,15	-74,56
		0900 GUAYAS	98.446.533,47	6.794.080,14	-91.654.453,33	-93,10
		1000 IMBABURA	3.136.804,82	572.650,40	-2.564.154,42	-81,74
		1100 LOJA	6.924.081,10	2.563.620,96	-4.360.460,14	-62,98
		1200 LOS RIOS	8.496.931,23	686.655,89	-7.810.275,34	-91,92
		1300 MANABI	42.154.512,87	1.646.587,05	-40.507.925,82	-96,09
		1400 MORONA SANTIAGO	1.612.750,25	1.628.769,74	16.019,49	0,99
		1500 NAPO	2.180.043,39	208.132,98	-1.971.910,41	-90,45
		1600 PASTAZA	7.297.142,42	206.789,63	-7.090.352,79	-97,17
		1700 PICHINCHA	41.647.395,25	5.780.008,96	-35.867.386,29	-86,12
		1800 TUNGURAHUA	12.551.862,72	12.225.360,00	-326.502,72	-2,60
		1900 ZAMORA CHINCHIPE	108.896,18	117.036,18	8.140,00	7,48
		2000 GALAPAGOS	1.214.307,69	127.268,84	-1.087.038,85	-89,52
		2100 SUCUMBOS	1.010.757,17	110.454,86	-900.342,31	-89,07
		2200 ORELLANA	108.661,39	112.926,83	4.265,45	3,93
00	SECTORIAL GOBIERNO CENTRAL		4.484.087.644,13	3.713.950.478,01	-770.137.166,12	-17,17
01	SECTORIAL LEGISLATIVO	0000 NACIONAL	56.839.758,15	49.170.395,96	-7.669.362,19	-13,49
		1700 PICHINCHA	0,00	1.762.789,54	1.762.789,54	0,00
01	SECTORIAL LEGISLATIVO		56.839.758,15	50.933.185,50	-5.906.572,65	-10,39
02	SECTORIAL JURISDICCIONAL	0000 NACIONAL	148.077.513,99	192.527.137,30	44.449.623,31	30,02
		1700 PICHINCHA	0,00	170.000,50	170.000,50	0,00
02	SECTORIAL JURISDICCIONAL		148.077.513,99	192.697.137,80	44.619.623,81	30,13
03	SECTORIAL ADMINISTRATIVO	0000 NACIONAL	109.632.549,52	80.115.934,74	-29.516.614,78	-26,92
		0400 CARCHI	0,00	323.337,87	323.337,87	0,00
		1000 IMBABURA	0,00	167.846,73	167.846,73	0,00
		1700 PICHINCHA	0,00	4.949.634,41	4.949.634,41	0,00
		2100 SUCUMBOS	0,00	248.185,16	248.185,16	0,00
		2200 ORELLANA	0,00	184.696,12	184.696,12	0,00
		8000 REGIONAL	12.150.000,00	19.535.421,33	7.385.421,33	60,79
03	SECTORIAL ADMINISTRATIVO		121.782.549,52	105.525.056,36	-16.257.493,16	-13,35
04	SECTORIAL AMBIENTE	0000 NACIONAL	35.872.036,53	62.696.766,79	26.824.730,26	74,78
		0100 AZUAY	266.576,49	317.677,19	51.100,70	19,17
		0200 BOLIVAR	49.618,96	67.922,49	18.303,53	36,89
		0300 CAÑAR	61.362,14	72.021,15	10.659,01	17,37
		0400 CARCHI	94.482,96	35.000,00	-59.482,96	-62,96
		0500 COTOPAXI	226.615,07	291.858,93	65.243,86	28,79
		0600 CHIMBORAZO	261.317,16	330.184,67	68.867,51	26,35
		0700 EL ORO	2.335.351,41	161.687,62	-2.173.663,79	-93,08
		0800 ESMERALDAS	639.074,09	681.284,33	42.210,24	6,60
		0900 GUAYAS	571.529,72	462.705,91	-108.823,81	-19,04
		1000 IMBABURA	338.467,85	460.950,53	122.482,68	36,19
		1100 LOJA	380.515,94	396.885,44	16.369,80	4,30
		1200 LOS RIOS	201.433,93	186.219,28	-15.214,65	-7,55
		1300 MANABI	400.116,67	438.424,00	38.307,33	9,57
		1400 MORONA SANTIAGO	180.439,61	164.145,47	-16.294,14	-9,03
		1500 NAPO	1.195.928,55	472.975,73	-722.952,82	-60,45
		1600 PASTAZA	98.757,38	66.412,18	-22.345,20	-25,18
		1700 PICHINCHA	383.688,71	450.865,97	67.177,26	17,51
		1800 TUNGURAHUA	327.602,13	235.845,43	-91.756,70	-28,01
		1900 ZAMORA CHINCHIPE	115.855,41	114.928,35	-927,06	-0,80
		2000 GALAPAGOS	2.782.646,17	4.489.913,37	1.707.267,20	61,35

PRESUPUESTO GENERAL DEL ESTADO
GOBIERNO CENTRAL
CONSOLIDADO POR SECTORIAL PROVINCIA
GASTOS
EN US DOLARES



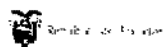
Sectorial	Provincia	Codificado 2007	Presupuesto 2008	Variación Absoluta	Variación Relativa
04 SECTORIAL AMBIENTE	2100 SUCUMBÍOS	11.230.508,09	614.818,08	-10.615.690,01	-94,53
	2200 ORELLANA	4.203.473,47	39.124,00	-4.164.349,47	-99,07
	4000 COSTA	5.859.216,12	3.200.000,00	-2.659.216,12	-45,39
	7000 ORIENTE	37.000,00	0,00	-37.000,00	-100,00
	8000 REGIONAL	803.191,00	0,00	-803.191,00	-100,00
04 SECTORIAL AMBIENTE		68.906.805,26	76.448.616,91	7.541.811,65	10,94
05 SECTORIAL ASUNTOS INTERNOS	0000 NACIONAL	634.322.791,05	814.482.196,57	180.159.405,52	28,40
	0100 AZUAY	2.521.455,08	2.855.752,07	334.296,99	13,26
	0200 BOLIVAR	666.820,94	744.625,55	77.804,61	11,67
	0300 CAÑAR	730.644,38	803.174,20	72.529,82	9,93
	0400 CARCHI	779.440,12	865.666,60	86.226,48	11,06
	0500 COTOPAXI	756.747,15	814.251,03	57.503,88	7,60
	0600 CHIMBORAZO	1.152.791,04	1.253.259,85	100.468,81	8,72
	0700 EL ORO	1.635.423,62	1.469.471,66	-165.951,96	-10,15
	0800 ESMERALDAS	1.192.256,86	1.304.684,43	112.427,57	9,43
	0900 GUAYAS	3.157.363,87	13.841.694,21	10.684.330,34	338,39
	1000 IMBABURA	947.043,95	1.027.627,58	80.583,63	8,51
	1100 LOJA	1.733.237,76	2.104.765,76	371.528,00	21,44
	1200 LOS RÍOS	861.915,91	954.263,10	92.347,19	10,71
	1300 MANABI	1.893.359,09	1.774.696,19	-118.662,90	-6,26
	1400 MORONA SANTIAGO	973.306,56	1.048.578,85	75.272,29	7,73
	1500 NAPO	547.581,23	594.864,15	47.282,92	8,62
	1600 PASTAZA	549.949,90	598.695,17	48.745,27	8,86
	1700 PICHINCHA	1.296.332,42	13.724.722,78	11.928.410,35	664,05
	1800 TUNGURAHUA	1.343.116,80	1.235.471,21	-107.645,59	-8,02
	1900 ZAMORA CHINCHIPE	710.288,61	781.315,27	71.026,66	7,18
	2000 GALAPAGOS	683.462,01	650.663,60	-32.798,41	-4,80
	2100 SUCUMBÍOS	1.743.414,39	784.938,86	-958.475,53	-54,98
	2200 ORELLANA	2.090.771,52	644.099,80	-1.446.671,72	-69,19
	8000 REGIONAL	12.217,47	0,00	-12.217,47	-100,00
05 SECTORIAL ASUNTOS INTERNOS		662.400.073,54	864.339.478,29	201.939.404,75	30,49
06 SECTORIAL DEFENSA NACIONAL	0000 NACIONAL	790.001.533,37	895.409.559,52	105.408.026,15	13,34
	0600 CHIMBORAZO	500.000,00	0,00	-500.000,00	-100,00
	1700 PICHINCHA	7.436.018,34	24.484.826,23	17.048.807,89	229,27
	1800 TUNGURAHUA	500.000,00	0,00	-500.000,00	-100,00
	8000 REGIONAL	0,00	2.000,00	2.000,00	0,00
06 SECTORIAL DEFENSA NACIONAL		798.437.551,71	919.896.385,75	121.458.834,04	15,21
07 SECTORIAL ASUNTOS DEL EXTERIOR	0000 NACIONAL	82.551.624,44	91.356.343,91	8.804.719,47	10,67
	8000 REGIONAL	2.000.000,00	0,00	-2.000.000,00	-100,00
07 SECTORIAL ASUNTOS DEL EXTERIOR		84.551.624,44	91.356.343,91	6.804.719,47	8,05
08 SECTORIAL FINANZAS	0000 NACIONAL	37.524.008,12	27.041.684,10	-10.482.324,02	-27,93
08 SECTORIAL FINANZAS					-27,93
09 SECTORIAL EDUCACION	0000 NACIONAL	334.721.283,59	371.810.897,11	37.089.613,52	11,08
	0100 AZUAY	59.628.281,75	90.776.863,57	31.148.581,82	52,24
	0200 BOLIVAR	30.059.627,83	33.940.752,79	3.881.124,96	12,91
	0300 CAÑAR	27.610.066,32	30.048.548,24	2.438.481,92	8,83
	0400 CARCHI	26.509.018,57	29.800.390,92	3.291.372,35	12,42
	0500 COTOPAXI	38.785.001,08	44.658.288,44	5.873.287,36	15,14
	0600 CHIMBORAZO	58.740.234,32	66.885.343,50	8.145.109,18	13,87
	0700 EL ORO	59.781.813,87	67.026.754,61	7.244.940,74	12,12
	0800 ESMERALDAS	53.983.399,27	30.334.031,80	-23.649.367,47	-43,81
	0900 GUAYAS	157.925.902,86	170.232.570,94	12.306.668,08	7,79
	1000 IMBABURA	41.208.597,20	46.806.724,82	5.598.127,62	13,58
	1100 LOJA	75.504.824,81	85.724.831,67	10.220.006,86	13,54
	1200 LOS RÍOS	53.297.512,49	60.827.202,47	7.529.689,98	14,13
	1300 MANABI	105.838.530,11	138.153.119,51	32.314.589,40	30,53
	1400 MORONA SANTIAGO	19.136.325,79	21.295.939,05	2.159.613,26	11,29
	1500 NAPO	17.185.220,42	19.696.694,10	2.511.473,68	14,61
	1600 PASTAZA	12.834.547,43	15.081.405,42	2.246.857,99	17,51

PRESUPUESTO GENERAL DEL ESTADO
GOBIERNO CENTRAL
CONSOLIDADO POR SECTORIAL PROVINCIA
GASTOS
EN US DOLARES



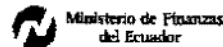
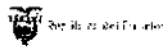
Sectorial	Provincia	Codificado 2007	Presupuesto 2008	Variación Absoluta	Variación Relativa
09	SECTORIAL EDUCACION				
	1700 PICHINCHA	162.112.336,50	160.345.367,87	-1.766.968,63	-1,09
	1800 TUNGURAHUA	44.896.963,34	49.151.639,97	4.254.676,63	9,48
	1900 ZAMORA CHINCHIPE	15.409.937,18	16.490.655,23	1.080.718,05	7,01
	2000 GALAPAGOS	9.225.902,03	10.738.729,59	1.512.827,56	16,40
	2100 SUCUMBIOS	14.704.291,30	16.499.546,73	1.795.255,43	12,21
	2200 ORELLANA	8.414.350,89	10.061.827,98	1.647.477,09	19,58
	8000 REGIONAL	548.462,96	17.233,13	-531.229,83	-96,86
09	SECTORIAL EDUCACION	1.428.062.531,91	1.586.405.359,46	158.342.827,55	11,09
10	SECTORIAL BIENESTAR SOCIAL				
	0000 NACIONAL	524.302.677,39	536.404.366,17	12.101.688,78	2,31
	0100 AZUAY	346.772,09	489.617,14	142.845,05	41,19
	0200 BOLIVAR	127.202,44	109.154,63	-18.047,81	-14,19
	0300 CAÑAR	119.867,25	87.133,15	-32.734,10	-27,31
	0400 CARCHI	126.859,39	192.975,32	66.115,93	52,12
	0500 COTOPAXI	140.242,38	114.860,85	-25.381,53	-18,10
	0600 CHIMBORAZO	169.176,18	200.519,17	31.342,99	18,53
	0700 EL ORO	124.681,23	215.062,54	90.381,31	72,49
	0800 ESMERALDAS	212.871,01	201.895,44	-10.975,57	-5,16
	0900 GUAYAS	440.775,26	385.232,34	-55.542,92	-12,60
	1000 IMBABURA	448.467,54	214.891,00	-233.576,54	-52,08
	1100 LOJA	214.569,64	209.912,37	-4.657,27	-2,17
	1200 LOS RIOS	174.612,74	150.835,11	-23.777,63	-13,62
	1300 MANABI	269.184,24	302.086,24	32.902,00	12,22
	1400 MORONA SANTIAGO	164.731,12	140.024,08	-24.707,04	-15,00
	1500 NAPO	116.109,35	85.744,72	-30.364,67	-26,15
	1600 PASTAZA	112.153,63	72.874,82	-39.278,81	-35,02
	1700 PICHINCHA	1.207.598,44	2.555.703,88	1.348.105,44	111,64
	1800 TUNGURAHUA	138.081,85	149.282,05	11.200,46	8,13
	1900 ZAMORA CHINCHIPE	100.917,09	68.629,76	-32.287,33	-31,99
	2000 GALAPAGOS	100.724,68	134.322,00	33.597,32	33,36
	2100 SUCUMBIOS	154.354,47	98.778,86	-55.575,61	-36,01
	2200 ORELLANA	91.323,86	45.605,22	-45.718,64	-50,06
	4000 COSTA	0,00	1.853.844,33	1.853.844,33	0,00
	8000 REGIONAL	0,00	100.000,00	100.000,00	0,00
10	SECTORIAL BIENESTAR SOCIAL	529.403.923,05	544.583.351,19	15.179.428,14	2,87
11	SECTORIAL TRABAJO				
	0000 NACIONAL	16.388.022,37	25.316.465,14	8.928.442,77	54,48
	0100 AZUAY	0,00	18.613,00	18.613,00	0,00
	0200 BOLIVAR	0,00	5.333,00	5.333,00	0,00
	0300 CAÑAR	0,00	10.813,00	10.813,00	0,00
	0400 CARCHI	0,00	4.613,00	4.613,00	0,00
	0500 COTOPAXI	0,00	7.213,00	7.213,00	0,00
	0600 CHIMBORAZO	0,00	8.313,00	8.313,00	0,00
	0700 EL ORO	0,00	9.113,00	9.113,00	0,00
	0800 ESMERALDAS	63.135,00	8.613,00	-54.522,00	-86,36
	0900 GUAYAS	20.000,00	31.409,12	11.409,12	57,05
	1000 IMBABURA	0,00	9.813,00	9.813,00	0,00
	1100 LOJA	0,00	13.939,00	13.939,00	0,00
	1200 LOS RIOS	0,00	4.687,00	4.687,00	0,00
	1300 MANABI	63.135,00	14.613,00	-48.522,00	-76,85
	1400 MORONA SANTIAGO	0,00	6.113,00	6.113,00	0,00
	1500 NAPO	0,00	6.113,00	6.113,00	0,00
	1600 PASTAZA	0,00	6.113,00	6.113,00	0,00
	1700 PICHINCHA	20.000,00	0,00	-20.000,00	-100,00
	1800 TUNGURAHUA	0,00	7.233,00	7.233,00	0,00
	1900 ZAMORA CHINCHIPE	0,00	7.113,00	7.113,00	0,00
	2000 GALAPAGOS	0,00	7.113,00	7.113,00	0,00
	2100 SUCUMBIOS	0,00	6.113,00	6.113,00	0,00
	2200 ORELLANA	0,00	9.349,00	9.349,00	0,00
11	SECTORIAL TRABAJO	16.554.292,37	25.518.810,26	8.964.517,89	54,15
12	SECTORIAL SALUD				
	0000 NACIONAL	206.036.227,52	326.029.048,56	119.992.811,04	58,24
	0100 AZUAY	2.733.657,23	25.050.455,19	22.316.797,96	15,26

**PRESUPUESTO GENERAL DEL ESTADO
GOBIERNO CENTRAL
CONSOLIDADO POR SECTORIAL PROVINCIA
GASTOS
EN US DOLARES**



Sectorial	Provincia	Codificado 2007	Presupuesto 2008	Variación Absoluta	Variación Relativa
12 SECTORIAL SALUD					
	0200 BOLIVAR	8.610.422,37	6.107.094,07	-2.503.328,30	-29,07
	0300 CAÑAR	10.260.169,40	11.174.376,89	914.207,49	8,91
	0400 CARCHI	7.283.759,22	6.606.986,36	-676.772,86	-9,26
	0500 COTOPAXI	12.465.790,43	780.094,60	-11.685.695,83	-93,74
	0600 CHIMBORAZO	16.890.371,29	18.593.261,17	1.702.889,88	10,08
	0700 EL ORO	20.150.900,54	21.307.330,40	1.156.429,86	5,74
	0800 ESMERALDAS	14.425.041,47	9.751.980,94	-4.673.060,53	-32,40
	0900 GUAYAS	85.092.244,85	73.088.512,01	-12.003.732,84	-14,11
	1000 IMBABURA	13.977.504,47	14.509.697,74	532.193,27	3,81
	1100 LOJA	18.721.970,29	20.501.894,00	1.779.923,71	9,51
	1200 LOS RIOS	13.718.315,14	6.179.586,99	-7.538.728,15	-54,95
	1300 MANABI	40.595.158,79	66.118.854,51	25.523.695,72	62,87
	1400 MORONA SANTIAGO	7.725.716,92	7.778.968,35	53.251,43	0,69
	1500 NAPO	5.357.908,41	582.789,89	-4.775.118,52	-89,12
	1600 PASTAZA	3.558.003,89	3.755.162,98	197.159,09	5,54
	1700 PICHINCHA	109.231.528,57	86.340.856,01	-22.890.672,56	-20,96
	1800 TUNGURAHUA	14.264.187,73	14.711.058,91	446.871,18	3,13
	1900 ZAMORA CHINCHIPE	5.218.598,36	5.605.011,00	386.412,64	7,40
	2000 GALAPAGOS	2.684.871,26	2.896.486,89	211.615,63	7,88
	2100 SUCUMBOS	5.917.432,99	6.301.789,60	384.356,61	6,50
	2200 ORELLANA	7.654.271,28	4.741.305,02	-2.912.966,26	-38,06
	7000 ORIENTE	152.000,00	0,00	-152.000,00	-100,00
12 SECTORIAL SALUD		647.726.042,42	738.514.602,08	90.788.559,66	14,02
13 SECTORIAL AGROPECUARIO					
	0000 NACIONAL	30.704.647,41	29.099.619,89	-1.605.027,52	-5,23
	0100 AZUAY	11.218.310,95	6.184.590,16	-5.033.720,79	-44,87
	0200 BOLIVAR	1.620.576,02	497.537,76	-1.123.038,26	-69,30
	0300 CAÑAR	1.337.033,80	886.333,55	-450.700,25	-33,71
	0400 CARCHI	2.855.107,98	503.431,78	-2.351.676,20	-82,37
	0500 COTOPAXI	2.105.123,76	5.409.905,72	3.304.781,96	156,99
	0600 CHIMBORAZO	4.056.388,91	2.558.676,57	-1.497.712,34	-36,92
	0700 EL ORO	5.568.705,91	4.157.538,07	-1.411.167,84	-25,34
	0800 ESMERALDAS	1.468.556,05	314.145,32	-1.154.410,73	-78,61
	0900 GUAYAS	22.385.744,69	10.499.019,17	-11.886.725,52	-53,10
	1000 IMBABURA	1.197.552,99	2.224.215,29	1.026.662,30	85,73
	1100 LOJA	24.894.343,53	17.060.013,09	-7.834.330,44	-31,47
	1200 LOS RIOS	3.859.904,65	596.387,52	-3.263.517,13	-84,55
	1300 MANABI	31.864.025,89	55.930.669,40	24.066.643,51	76,64
	1400 MORONA SANTIAGO	814.416,13	1.001.861,11	187.444,98	23,02
	1500 NAPO	415.219,29	270.216,27	-145.003,02	-34,92
	1600 PASTAZA	260.324,42	241.210,62	-19.113,80	-7,34
	1700 PICHINCHA	1.756.968,01	918.016,07	-838.951,94	-47,75
	1800 TUNGURAHUA	5.448.152,92	2.850.654,71	-2.597.498,21	-47,68
	1900 ZAMORA CHINCHIPE	638.712,15	825.381,11	186.668,96	29,23
	2000 GALAPAGOS	425.671,22	540.081,03	114.409,81	26,88
	2100 SUCUMBOS	237.215,07	186.194,96	-51.020,11	-21,51
	2200 ORELLANA	361.886,45	148.303,12	-213.583,33	-59,02
	6000 SIERRA	4.040.000,00	0,00	-4.040.000,00	-100,00
	7000 ORIENTE	5.644.000,00	0,00	-5.644.000,00	-100,00
	8000 REGIONAL	14.311.977,70	16.535.811,62	2.223.833,92	15,54
13 SECTORIAL AGROPECUARIO		179.290.565,70	159.439.833,91	-19.850.731,79	-11,07
14 SECTORIAL RECURSOS NATURALES					
	0000 NACIONAL	42.608.383,73	52.657.355,19	10.048.971,46	23,58
	1900 ZAMORA CHINCHIPE	1.200.000,00	0,00	-1.200.000,00	-100,00
	2000 GALAPAGOS	2.800.000,00	0,00	-2.800.000,00	-100,00
	2100 SUCUMBOS	14.559.430,44	0,00	-14.559.430,44	-100,00
14 SECTORIAL RECURSOS NATURALES		61.167.814,17	52.657.355,19	-8.510.458,98	-13,91
15 COMERCIO EXTERIOR, INDUSTRIALIZACIÓN, PESCA Y COMPETITIVIDAD					
	0000 NACIONAL	13.398.240,77	22.899.444,93	9.501.204,16	70,91
	0100 AZUAY	311.229,62	0,00	-311.229,62	-100,00
	0900 GUAYAS	3.159.333,95	0,00	-3.159.333,95	-100,00

PRESUPUESTO GENERAL DEL ESTADO
GOBIERNO CENTRAL
CONSOLIDADO POR SECTORIAL PROVINCIA
GASTOS
EN US DOLARES



Sectorial	Provincia	Codificado 2007	Presupuesto 2008	Variación Absoluta	Variación Relativa
15 COMERCIO EXTERIOR, INDUSTRIALIZACIÓN, PESCA Y COMPETITIVIDAD	1300 MANABI	43.830,93	0,00	-43.830,93	-100,00
	8000 REGIONAL	836.803,64	0,00	-836.803,64	-100,00
		17.749.438,91	22.899.444,93	5.150.006,02	29,02
16 SECTORIAL TURISMO	0000 NACIONAL	12.356.392,30	21.270.809,45	8.914.416,15	72,14
	0100 AZUAY	80.000,00	0,00	-80.000,00	-100,00
	8000 REGIONAL	0,00	1.794.862,90	1.794.862,90	0,00
		12.436.392,30	23.065.671,35	10.629.279,05	85,47
17 SECTORIAL COMUNICACIONES	0000 NACIONAL	443.182.908,33	519.813.849,13	76.630.940,80	17,29
	0100 AZUAY	5.637.120,34	8.696.957,00	3.059.836,66	54,28
	0200 BOLIVAR	2.324.646,45	2.364.582,00	39.935,55	1,72
	0300 CAÑAR	499.835,00	1.248.393,00	748.558,00	149,76
	0400 CARCHI	1.057.800,00	2.864.677,00	1.806.877,00	170,81
	0500 COTOPAXI	1.781.602,57	1.222.153,00	-559.449,57	-31,40
	0600 CHIMBORAZO	11.286.893,57	3.272.826,00	-8.014.067,57	-71,00
	0700 EL ORO	1.272.000,00	21.666.673,00	20.394.673,00	1603,35
	0800 ESMERALDAS	7.999.747,37	3.465.213,00	-4.534.534,37	-56,68
	0900 GUAYAS	80.402.335,63	3.757.226,00	-76.645.109,63	-95,33
	1000 IMBABURA	1.148.000,00	870.962,00	-247.038,00	-22,10
	1100 LOJA	752.600,00	26.990.942,93	26.237.442,93	3482,08
	1200 LOS RIOS	3.555.765,92	1.390.219,00	-4.165.546,92	-74,98
	1300 MANABI	67.675.054,23	11.325.879,00	-55.749.175,23	-83,11
	1400 MORONA SANTIAGO	18.251.968,11	8.333.514,00	-9.918.354,11	-54,34
	1500 NAPO	3.206.691,90	6.770.185,00	3.483.523,02	105,99
	1600 PASTAZA	6.023.000,00	3.422.459,00	-2.600.541,00	-43,18
	1700 PICHINCHA	37.524.189,00	21.687.018,00	-15.837.171,00	-42,21
	1800 TUNGURAHUA	17.604.710,42	1.661.009,00	-16.143.701,42	-90,67
	1900 ZAMORA CHINCHIPE	550.000,00	1.514.917,00	964.917,00	175,44
	2000 GALAPAGOS	1.494.080,96	150.000,00	-1.344.080,96	-89,96
	2100 SUCUMBIOS	16.600.000,00	8.796.959,00	-7.803.041,00	-47,01
	2200 ORELLANA	8.377.373,13	7.582.884,00	-794.489,13	-9,48
	7000 ORIENTE	0,00	5.900.000,00	5.900.000,00	0,00
	8000 REGIONAL	0,00	16.629.000,00	16.629.000,00	0,00
		739.859.093,01	691.398.497,06	-48.460.595,95	-6,55
18 SECTORIAL DESARROLLO URBANO Y VIVIENDA	0000 NACIONAL	150.271.931,98	357.994.031,44	207.722.099,46	138,23
	0100 AZUAY	5.081.698,22	0,00	-5.081.698,22	-100,00
	0200 BOLIVAR	910.000,26	0,00	-910.000,26	-100,00
	0300 CAÑAR	3.581.443,04	1.067.079,20	-2.514.363,84	-70,21
	0400 CARCHI	2.346.472,26	0,00	-2.346.472,26	-100,00
	0500 COTOPAXI	2.840.287,11	0,00	-2.840.287,11	-100,00
	0600 CHIMBORAZO	2.423.448,88	0,00	-2.423.448,88	-100,00
	0700 EL ORO	2.491.202,59	0,00	-2.491.202,59	-100,00
	0800 ESMERALDAS	10.111.150,72	0,00	-10.111.150,72	-100,00
	0900 GUAYAS	4.588.495,78	0,00	-4.588.495,78	-100,00
	1000 IMBABURA	5.067.527,87	10.000.000,00	4.932.472,33	97,33
	1100 LOJA	2.718.296,63	0,00	-2.718.296,63	-100,00
	1200 LOS RIOS	6.617.755,68	0,00	-6.617.755,68	-100,00
	1300 MANABI	19.478.270,36	5.480.000,00	-13.998.270,36	-71,87
	1400 MORONA SANTIAGO	4.944.101,48	0,00	-4.944.101,48	-100,00
	1500 NAPO	709.853,54	0,00	-709.853,54	-100,00
	1600 PASTAZA	262.122,47	0,00	-262.122,47	-100,00
	1700 PICHINCHA	1.510.006,05	0,00	-1.510.006,05	-100,00
	1800 TUNGURAHUA	11.548.545,14	0,00	-11.548.545,14	-100,00
	1900 ZAMORA CHINCHIPE	1.391.345,28	0,00	-1.391.345,28	-100,00
	2000 GALAPAGOS	5.551.363,32	0,00	-5.551.363,32	-100,00
	2100 SUCUMBIOS	288.106,54	0,00	-288.106,54	-100,00
	2200 ORELLANA	177.187,50	0,00	-177.187,50	-100,00
		245.910.613,20	374.541.110,64	128.630.497,44	52,31

PRESUPUESTO GENERAL DEL ESTADO
GOBIERNO CENTRAL
CONSOLIDADO POR SECTORIAL PROVINCIA
GASTOS
EN US DOLARES



Ministerio de Finanzas
del Ecuador

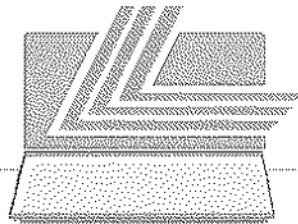


Ministerio de Finanzas
del Ecuador

Sectorial	Provincia	Codificado 2007	Presupuesto 2008	Variación Absoluta	Variación Relativa
19 OTROS ORGANISMOS DEL ESTADO	0000 NACIONAL	84.837.239,65	96.432.018,65	11.594.779,00	13,67
	0100 AZUAY	1.683.121,30	5.578,65	-1.677.542,65	-99,67
	0200 BOLIVAR	1.216.538,18	0,00	-1.216.538,18	-100,00
	0300 CAÑAR	1.331.253,86	0,00	-1.331.253,86	-100,00
	0400 CARCHI	1.209.049,50	0,00	-1.209.049,50	-100,00
	0500 COTÓPAXI	1.268.332,84	0,00	-1.268.332,84	-100,00
	0600 CHIMBORAZO	1.446.686,40	0,00	-1.446.686,40	-100,00
	0700 EL ORO	1.554.703,60	0,00	-1.554.703,60	-100,00
	0800 ESMERALDAS	1.790.875,16	0,00	-1.790.875,16	-100,00
	0900 GUAYAS	3.601.514,91	0,00	-3.601.514,91	-100,00
	1000 IMBABURA	1.325.711,51	0,00	-1.325.711,51	-100,00
	1100 LOJA	1.572.068,72	0,00	-1.572.068,72	-100,00
	1200 LOS RIOS	1.493.270,59	0,00	-1.493.270,59	-100,00
	1300 MANABI	1.898.147,88	0,00	-1.898.147,88	-100,00
	1400 MORONA SANTIAGO	1.443.860,16	0,00	-1.443.860,16	-100,00
	1500 NAPO	1.347.698,92	0,00	-1.347.698,92	-100,00
	1600 PASTAZA	1.228.657,15	0,00	-1.228.657,15	-100,00
	1700 PICHINCHA	3.341.060,57	0,00	-3.341.060,57	-100,00
	1800 TUNGURAHUA	1.653.203,61	0,00	-1.653.203,61	-100,00
	1900 ZAMORA CHINCHIPE	1.454.325,71	0,00	-1.454.325,71	-100,00
	2000 GALÁPAGOS	1.720.191,61	0,00	-1.720.191,61	-100,00
	2100 SUCUMBIOS	1.290.896,74	0,00	-1.290.896,74	-100,00
	2200 ORELLANA	1.594.084,77	0,00	-1.594.084,77	-100,00
19 OTROS ORGANISMOS DEL ESTADO		121.302.493,34	96.437.597,30	-24.864.896,04	-20,50
		10.462.070.746,28	10.357.650.000,00	-104.420.746,28	-1,00

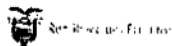
LEXIS S.A.

PRESUPUESTO DEL GOBIERNO CENTRAL



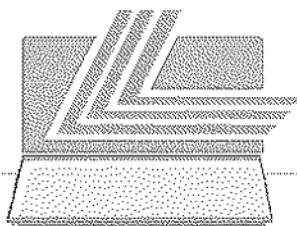
LEXIS S.A.
CUADRO 1.5.1
POR PROVINCIA

PRESUPUESTO GENERAL DEL ESTADO
GOBIERNO CENTRAL
CONSOLIDADO POR PROVINCIA
GASTOS
EN US DOLARES



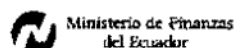
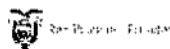
Provincia	Codificado 2007	Presupuesto 2008	Variación Absoluta	Variación Relativa
0000 NACIONAL	7.991.311.124,53	8.239.151.755,91	247.840.631,38	3,10
0100 AZUAY	117.900.046,77	144.932.360,22	27.032.313,45	22,93
0200 BOLIVAR	48.012.783,39	44.131.737,58	-3.881.045,81	-8,08
0300 CAÑAR	47.747.896,29	46.460.901,49	-1.286.994,80	-2,70
0400 CARCHI	43.101.400,66	41.474.790,58	-1.626.610,08	-3,77
0500 COTOPAXI	60.811.607,62	53.519.983,61	-7.291.624,01	-11,99
0600 CHIMBORAZO	97.822.910,10	94.016.626,32	-3.806.283,78	-3,89
0700 EL ORO	96.035.554,95	116.699.892,92	20.664.337,97	21,52
0800 ESMERALDAS	94.066.658,51	46.616.576,62	-47.450.081,89	-50,44
0900 GUAYAS	459.793.774,99	279.092.449,84	-180.701.325,15	-39,30
1000 IMBABURA	68.765.678,00	76.865.379,09	8.099.701,09	11,78
1100 LOJA	133.417.408,12	155.566.805,22	22.149.397,10	16,60
1200 LOS RÍOS	94.277.518,28	70.976.056,36	-23.301.461,92	-24,72
1300 MANABI	311.173.326,06	281.184.928,90	-29.988.397,16	-9,64
1400 MORONA SANTIAGO	55.247.516,13	41.397.913,65	-13.849.602,48	-25,07
1500 NAPO	32.342.325,22	28.687.715,84	-3.654.609,38	-11,30
1600 PASTAZA	32.214.658,69	23.451.122,82	-8.763.535,87	-27,20
1700 PICHINCHA	367.967.101,87	323.169.810,22	-44.797.291,65	-12,17
1800 TUNGURAHUA	110.274.658,40	82.227.554,28	-28.047.104,12	-25,43
1900 ZAMORA CHINCHIPE	26.898.876,07	25.504.986,90	-1.393.889,17	-5,18
2000 GALAPAGOS	29.683.221,45	19.734.578,32	-9.948.643,13	-33,52
2100 SUCUMBIOS	67.736.447,20	33.647.779,11	-34.088.668,09	-50,33
2200 ORELLANA	29.073.384,25	23.570.120,89	-5.503.263,36	-18,93
4000 COSTA	5.859.216,12	5.053.844,33	-805.371,79	-13,75
6000 SIERRA	4.040.000,00	0,00	-4.040.000,00	-100,00
7000 ORIENTE	5.833.000,00	5.900.000,00	67.000,00	1,15
8000 REGIONAL	30.662.652,57	54.614.328,98	23.951.676,41	78,11
	10.462.070.746,24	10.357.650.000,00	-104.420.746,24	-1,00

PRESUPUESTO DEL GOBIERNO CENTRAL



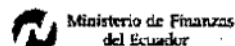
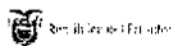
CUADRO 1.6 POR SECTOR Y GRUPO DE GASTOS

**PRESUPUESTO GENERAL DEL ESTADO
GOBIERNO CENTRAL
CONSOLIDADO POR SECTORIAL GRUPO DE GASTOS
EN US DOLARES**



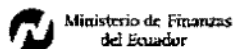
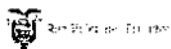
Sectorial	Grupo	Codificado 2007	Presupuesto 2008	Variación Absoluta	Variación Relativa
00 SECTORIAL GOBIERNO CENTRAL	510000 GASTOS EN PERSONAL	81.138.109,86	30.000.000,00	-51.138.109,86	-63,03
	530000 BIENES Y SERVICIOS DE CONSUMO	0,00	3.420.265,75	3.420.265,75	0,00
	560000 GASTOS FINANCIEROS	897.538.165,53	848.045.212,82	-49.492.952,71	-5,51
	570000 OTROS GASTOS CORRIENTES	4.144.000,00	14.034.000,00	9.890.000,00	238,66
	580000 TRANSFERENCIAS Y DONACIONES CORRIENTES	904.954.666,57	758.097.520,02	-146.857.146,55	-16,23
	590000 PREVISIONES PARA REASIGNACIONES	17.411.951,84	11.500.000,00	-5.911.951,84	-33,95
	710000 GASTOS EN PERSONAL PARA INVERSION	1.851.725,09	0,00	-1.851.725,09	-100,00
	770000 OTROS GASTOS DE INVERSION	2.500.716,50	0,00	-2.500.716,50	-100,00
	870000 INVERSIONES FINANCIERAS	3.224.037,00	2.856.465,00	-367.572,00	-11,40
	880000 TRANSFERENCIAS Y DONACIONES DE CAPITAL	1.026.784.942,85	1.185.341.346,46	158.556.403,61	15,44
	960000 AMORTIZACIÓN DE LA DEUDA PUBLICA	1.544.539.325,89	838.749.190,48	-705.790.135,41	-45,70
	970000 PASIVO CIRCULANTE	0,00	21.906.477,48	21.906.477,48	0,00
00 SECTORIAL GOBIERNO CENTRAL		4.484.067.641,13	3.713.950.478,01	-770.137.163,12	-17,17
01 SECTORIAL LEGISLATIVO.	510000 GASTOS EN PERSONAL	39.763.060,15	41.112.502,25	1.349.442,10	3,39
	530000 BIENES Y SERVICIOS DE CONSUMO	4.364.087,00	4.498.844,19	134.757,19	3,09
	570000 OTROS GASTOS CORRIENTES	38.500,00	241.500,00	203.000,00	527,27
	580000 TRANSFERENCIAS Y DONACIONES CORRIENTES	108.959,00	114.017,06	5.028,06	4,61
	590000 PREVISIONES PARA REASIGNACIONES	5.100.000,00	0,00	-5.100.000,00	-100,00
	750000 OBRAS PUBLICAS	3.500.000,00	0,00	-3.500.000,00	-100,00
	770000 OTROS GASTOS DE INVERSION	3.500.000,00	4.500.000,00	1.000.000,00	28,57
	840000 BIENES DE LARGA DURACION	465.122,00	466.322,00	1.200,00	0,26
01 SECTORIAL LEGISLATIVO.		56.839.758,15	50.933.185,50	-5.906.572,65	-10,39
02 SECTORIAL JURISDICCIONAL	510000 GASTOS EN PERSONAL	136.426.485,64	145.102.320,28	8.675.834,64	6,36
	530000 BIENES Y SERVICIOS DE CONSUMO	1.430.060,53	1.532.908,02	102.847,49	7,19
	570000 OTROS GASTOS CORRIENTES	467,82	484,00	16,18	3,46
	590000 PREVISIONES PARA REASIGNACIONES	0,00	25.000.000,00	25.000.000,00	0,00
	730000 BIENES Y SERVICIOS PARA INVERSION	170.500,00	170.000,50	-499,50	-0,29
	750000 OBRAS PUBLICAS	5.200.000,00	3.200.000,00	-2.000.000,00	-38,46
	840000 BIENES DE LARGA DURACION	4.850.000,00	17.691.425,00	12.841.425,00	264,77
02 SECTORIAL JURISDICCIONAL		148.077.513,99	192.697.137,80	44.619.623,81	30,13
03 SECTORIAL ADMINISTRATIVO	510000 GASTOS EN PERSONAL	14.481.419,78	23.402.994,19	8.921.574,41	61,61
	530000 BIENES Y SERVICIOS DE CONSUMO	14.162.694,22	22.915.073,41	8.752.379,19	61,80
	560000 GASTOS FINANCIEROS	600,00	2.072,00	1.472,00	245,33
	570000 OTROS GASTOS CORRIENTES	895.007,72	984.293,21	89.285,49	9,98
	580000 TRANSFERENCIAS Y DONACIONES CORRIENTES	3.850.737,60	1.179.013,34	-2.671.724,26	-69,38

**PRESUPUESTO GENERAL DEL ESTADO
GOBIERNO CENTRAL
CONSOLIDADO POR SECTORIAL GRUPO DE GASTOS
EN US DOLARES**



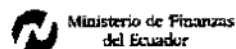
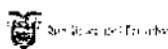
Sectorial	Grupo	Codificado 2007	Presupuesto 2008	Variación Absoluta	Variación Relativa	
03	SECTORIAL ADMINISTRATIVO	121.782.549,52	105.525.056,36	-16.257.493,16	-13,35	
03	SECTORIAL ADMINISTRATIVO	590000 PREVISIONES PARA REASIGNACIONES	600.000,00	10.000.000,00	9.400.000,00	1566,67
		710000 GASTOS EN PERSONAL PARA INVERSION	951.847,27	743.654,99	-208.192,28	-21,87
		730000 BIENES Y SERVICIOS PARA INVERSION	19.782.365,14	18.533.419,89	-1.248.945,25	-6,31
		750000 OBRAS PUBLICAS	32.566.075,70	17.251.857,97	-15.314.217,73	-47,03
		770000 OTROS GASTOS DE INVERSION	14.522.867,37	1.171.497,00	-13.351.370,37	-91,93
		780000 TRANSFERENCIAS Y DONACIONES PARA INVERSION	11.997.014,37	1.484.296,65	-10.512.717,72	-87,63
		840000 BIENES DE LARGA DURACION	7.941.920,35	7.856.878,11	-85.042,24	-1,07
		870000 INVERSIONES FINANCIERAS	30.000,00	0,00	-30.000,00	-100,00
04	SECTORIAL AMBIENTE	68.906.805,26	76.448.616,91	7.541.811,65	10,94	
04	SECTORIAL AMBIENTE	510000 GASTOS EN PERSONAL	6.398.352,17	7.277.905,38	879.553,21	13,75
		530000 BIENES Y SERVICIOS DE CONSUMO	3.321.063,50	4.936.160,63	1.615.097,13	48,63
		570000 OTROS GASTOS CORRIENTES	227.829,56	205.569,56	-22.260,00	-9,77
		580000 TRANSFERENCIAS Y DONACIONES CORRIENTES	657.447,44	175.246,22	-482.201,22	-73,34
		710000 GASTOS EN PERSONAL PARA INVERSION	91.879,47	76.608,17	-15.271,30	-16,62
		730000 BIENES Y SERVICIOS PARA INVERSION	18.054.167,31	28.035.583,02	9.981.415,71	55,29
		750000 OBRAS PUBLICAS	2.099.043,33	4.551.200,00	2.452.156,67	116,82
		770000 OTROS GASTOS DE INVERSION	37.014,00	2.159.201,25	2.122.187,25	5733,47
		780000 TRANSFERENCIAS Y DONACIONES PARA INVERSION	37.403.822,82	27.960.270,55	-9.443.552,27	-25,25
		840000 BIENES DE LARGA DURACION	616.185,66	429.153,13	-187.032,53	-30,35
		890000 TRANSFERENCIAS Y DONACIONES DE CAPITAL	0,00	641.719,00	641.719,00	0,00
05	SECTORIAL ASUNTOS INTERNOS	433.845.668,53	603.641.104,43	169.795.435,90	39,14	
05	SECTORIAL ASUNTOS INTERNOS	510000 GASTOS EN PERSONAL	433.845.668,53	603.641.104,43	169.795.435,90	39,14
		530000 BIENES Y SERVICIOS DE CONSUMO	111.671.811,39	108.944.539,74	-2.727.271,65	-2,44
		560000 GASTOS FINANCIEROS	2.448.465,58	600.738,58	-1.847.727,00	-75,46
		570000 OTROS GASTOS CORRIENTES	4.876.197,98	7.612.297,25	2.736.099,27	56,11
		580000 TRANSFERENCIAS Y DONACIONES CORRIENTES	19.282.070,67	1.401.097,25	-17.880.973,42	-92,73
		590000 PREVISIONES PARA REASIGNACIONES	710.643,28	8.422.494,69	7.711.851,41	1085,19
		710000 GASTOS EN PERSONAL PARA INVERSION	150.000,00	150.000,00	0,00	0,00
		730000 BIENES Y SERVICIOS PARA INVERSION	408.685,04	50.000.000,00	49.591.314,96	12134,36
		750000 OBRAS PUBLICAS	38.707.315,55	18.793.271,21	-19.914.044,34	-51,45
		770000 OTROS GASTOS DE INVERSION	0,00	15.435.074,59	15.435.074,59	0,00
		780000 TRANSFERENCIAS Y DONACIONES PARA INVERSION	12.735.000,00	7.035.000,00	-5.700.000,00	-44,76
		840000 BIENES DE LARGA DURACION	34.949.742,52	39.589.387,55	4.639.645,03	13,28
		960000 AMORTIZACION DE LA DEUDA PUBLICA	2.614.473,00	2.614.473,00	0,00	0,00
		970000 PASIVO CIRCULANTE	0,00	100.000,00	100.000,00	0,00

PRESUPUESTO GENERAL DEL ESTADO
GOBIERNO CENTRAL
CONSOLIDADO POR SECTORIAL GRUPO DE GASTOS
EN US DOLARES



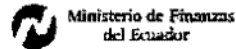
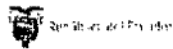
Sectorial	Grupo	Codificado 2007	Presupuesto 2008	Variación Absoluta	Variación Relativa
05	SECTORIAL ASUNTOS INTERNOS	662.400.073,54	864.339.478,29	201.939.404,75	30,49
06	SECTORIAL DEFENSA NACIONAL				
	510000 GASTOS EN PERSONAL	588.968.100,86	749.281.961,80	160.313.860,94	27,22
	530000 BIENES Y SERVICIOS DE CONSUMO	136.609.672,79	137.024.314,56	414.641,77	0,30
	560000 GASTOS FINANCIEROS	0,00	974.480,52	974.480,52	0,00
	570000 OTROS GASTOS CORRIENTES	3.133.509,49	3.599.375,23	465.865,74	14,87
	580000 TRANSFERENCIAS Y DONACIONES CORRIENTES	1.802.928,00	1.298.147,92	-504.780,08	-28,00
	590000 PREVISIONES PARA REASIGNACIONES	0,00	63.146,55	63.146,55	0,00
	630000 BIENES Y SERVICIOS PARA PRODUCCION	6.567.383,34	0,00	-6.567.383,34	-100,00
	730000 BIENES Y SERVICIOS PARA INVERSION	13.627.056,24	1.513.176,43	-12.113.879,81	-88,90
	750000 OBRAS PUBLICAS	500.000,00	6.528.914,32	6.028.914,32	1205,78
	770000 OTROS GASTOS DE INVERSION	14.027.445,40	1.200.000,00	-12.827.445,40	-91,45
	780000 TRANSFERENCIAS Y DONACIONES PARA INVERSION	1.614.490,91	0,00	-1.614.490,91	-100,00
	840000 BIENES DE LARGA DURACION	17.558.036,40	15.411.477,06	-2.146.559,34	-12,23
	970000 PASIVO CIRCULANTE	14.028.928,78	3.001.391,36	-11.027.536,92	-78,61
06	SECTORIAL DEFENSA NACIONAL	798.437.551,71	919.896.385,75	121.458.834,04	15,21
07	SECTORIAL ASUNTOS DEL EXTERIOR				
	510000 GASTOS EN PERSONAL	39.973.907,31	38.944.899,61	-1.029.007,70	-2,57
	530000 BIENES Y SERVICIOS DE CONSUMO	21.390.244,13	28.132.590,98	6.742.346,85	31,52
	560000 GASTOS FINANCIEROS	0,00	121.972,84	121.972,84	0,00
	570000 OTROS GASTOS CORRIENTES	3.820.078,00	3.149.566,39	-670.511,61	-17,55
	580000 TRANSFERENCIAS Y DONACIONES CORRIENTES	11.681.511,00	8.270.212,51	-3.411.298,49	-29,20
	750000 OBRAS PUBLICAS	2.000.000,00	0,00	-2.000.000,00	-100,00
	770000 OTROS GASTOS DE INVERSION	0,00	5.000.000,00	5.000.000,00	0,00
	780000 TRANSFERENCIAS Y DONACIONES PARA INVERSION	0,00	2.000.000,00	2.000.000,00	0,00
	840000 BIENES DE LARGA DURACION	5.504.064,00	5.675.625,00	171.561,00	3,12
	960000 AMORTIZACION DE LA DEUDA PUBLICA	181.820,00	61.476,58	-120.343,42	-66,19
07	SECTORIAL ASUNTOS DEL EXTERIOR	84.551.624,44	91.356.343,91	6.804.719,47	8,05
08	SECTORIAL FINANZAS				
	510000 GASTOS EN PERSONAL	16.340.497,00	12.781.545,93	-3.558.951,07	-21,78
	530000 BIENES Y SERVICIOS DE CONSUMO	12.772.009,12	9.220.833,28	-3.551.175,84	-27,80
	570000 OTROS GASTOS CORRIENTES	658.708,00	647.250,74	-11.457,26	-1,74
	580000 TRANSFERENCIAS Y DONACIONES CORRIENTES	905.995,00	873.154,15	-32.840,85	-3,62
	730000 BIENES Y SERVICIOS PARA INVERSION	3.978.048,00	3.353.500,00	-624.548,00	-15,70
	750000 OBRAS PUBLICAS	68.000,00	71.400,00	3.400,00	5,00
	840000 BIENES DE LARGA DURACION	2.800.751,00	94.000,00	-2.706.751,00	-96,64
08	SECTORIAL FINANZAS	37.524.008,12	27.041.684,10	-10.482.324,02	-27,93
09	SECTORIAL EDUCACION				
	510000 GASTOS EN PERSONAL	1.070.437.994,86	1.253.776.408,52	183.338.413,66	17,13

**PRESUPUESTO GENERAL DEL ESTADO
GOBIERNO CENTRAL
CONSOLIDADO POR SECTORIAL GRUPO DE GASTOS
EN US DOLARES**



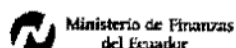
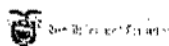
Sectorial	Grupo	Codificado 2007	Presupuesto 2008	Variación Absoluta	Variación Relativa
09	SECTORIAL EDUCACION				
	530000 BIENES Y SERVICIOS DE CONSUMO	58.684.950,94	60.552.763,12	1.867.812,18	3,18
	560000 GASTOS FINANCIEROS	0,00	908,67	908,67	0,00
	570000 OTROS GASTOS CORRIENTES	840.002,60	891.541,30	51.538,70	6,14
	580000 TRANSFERENCIAS Y DONACIONES CORRIENTES	12.164.802,91	14.307.578,10	2.142.775,19	17,61
	590000 PREVISIONES PARA REASIGNACIONES	40.355.114,98	30.250.000,00	-10.105.114,98	-25,04
	630000 BIENES Y SERVICIOS PARA PRODUCCION	26.637,72	0,00	-26.637,72	-100,00
	710000 GASTOS EN PERSONAL PARA INVERSION	31.091.500,00	27.679.982,17	-3.411.517,83	-10,97
	730000 BIENES Y SERVICIOS PARA INVERSION	38.107.576,82	78.501.026,52	40.393.449,70	106,00
	750000 OBRAS PUBLICAS	42.764.140,61	57.800.668,88	15.036.528,27	35,16
	770000 OTROS GASTOS DE INVERSION	22.673.114,44	39.992.153,55	17.319.039,11	76,39
	780000 TRANSFERENCIAS Y DONACIONES PARA INVERSION	86.428.286,67	9.237.323,25	-77.190.963,42	-89,31
	840000 BIENES DE LARGA DURACION	19.845.107,23	13.414.897,58	-6.430.209,65	-32,40
	880000 TRANSFERENCIAS Y DONACIONES DE CAPITAL	0,00	107,80	107,80	0,00
	970000 PASTO CIRCULANTE	4.643.302,13	0,00	-4.643.302,13	-100,00
09	SECTORIAL EDUCACION	1.428.062.531,91	1.586.405.359,46	158.342.827,55	11,09
10	SECTORIAL BIENESTAR SOCIAL				
	510000 GASTOS EN PERSONAL	15.659.339,03	18.269.093,32	2.609.754,29	16,67
	530000 BIENES Y SERVICIOS DE CONSUMO	16.023.610,34	16.915.343,64	891.733,30	5,57
	560000 GASTOS FINANCIEROS	4.600,00	4.908,20	308,20	6,70
	570000 OTROS GASTOS CORRIENTES	633.563,64	658.741,13	25.177,49	3,97
	580000 TRANSFERENCIAS Y DONACIONES CORRIENTES	399.776.317,89	415.911.951,43	16.135.633,54	4,04
	590000 PREVISIONES PARA REASIGNACIONES	1.200.000,00	200.000,00	-1.000.000,00	-83,33
	710000 GASTOS EN PERSONAL PARA INVERSION	707.397,00	2.015.493,17	1.308.096,17	184,92
	730000 BIENES Y SERVICIOS PARA INVERSION	30.768.156,00	14.338.422,00	-16.429.734,00	-53,40
	750000 OBRAS PUBLICAS	4.503.437,02	5.128.400,00	624.962,98	13,88
	770000 OTROS GASTOS DE INVERSION	63.300,00	6.242.379,23	6.179.079,23	9761,58
	780000 TRANSFERENCIAS Y DONACIONES PARA INVERSION	55.582.771,00	63.334.582,07	7.751.811,07	13,95
	840000 BIENES DE LARGA DURACION	2.968.366,00	1.559.799,00	-1.408.567,00	-47,45
	870000 INVERSIONES FINANCIERAS	1.508.827,13	0,00	-1.508.827,13	-100,00
	960000 AMORTIZACION DE LA DEUDA PUBLICA	4.238,00	4.238,00	0,00	0,00
10	SECTORIAL BIENESTAR SOCIAL	529.403.923,05	544.583.351,19	15.179.428,14	2,87
11	SECTORIAL TRABAJO				
	510000 GASTOS EN PERSONAL	6.879.821,00	8.236.667,48	1.356.846,48	19,72
	530000 BIENES Y SERVICIOS DE CONSUMO	4.861.992,88	6.324.585,45	1.462.592,57	30,08
	570000 OTROS GASTOS CORRIENTES	520.294,52	482.793,16	-37.501,36	-7,21
	580000 TRANSFERENCIAS Y DONACIONES CORRIENTES	464.921,65	462.930,83	-1.990,82	-0,43
	710000 GASTOS EN PERSONAL PARA INVERSION	288.856,56	0,00	-288.856,56	-100,00

**PRESUPUESTO GENERAL DEL ESTADO
GOBIERNO CENTRAL
CONSOLIDADO POR SECTORIAL GRUPO DE GASTOS
EN US DOLARES**



Sectorial	Grupo	Codificado 2007	Presupuesto 2008	Variación Absoluta	Variación Relativa
11	SECTORIAL TRABAJO				
	730000 BIENES Y SERVICIOS PARA INVERSION	2.582.401,84	9.280.815,00	6.698.413,16	259,39
	840000 BIENES DE LARGA DURACION	956.003,92	731.018,34	-224.985,58	-23,53
11	SECTORIAL TRABAJO	16.554.292,37	25.518.810,26	8.964.517,89	54,15
12	SECTORIAL SALUD				
	510000 GASTOS EN PERSONAL	336.700.187,44	406.201.638,44	69.501.451,00	20,64
	530000 BIENES Y SERVICIOS DE CONSUMO	81.422.199,45	98.161.538,76	16.739.339,31	20,56
	570000 OTROS GASTOS CORRIENTES	1.087.225,31	1.184.807,02	97.581,71	8,98
	580000 TRANSFERENCIAS Y DONACIONES CORRIENTES	4.207.313,05	5.667.074,93	1.459.761,88	34,70
	590000 PREVISIONES PARA REASIGNACIONES	0,00	27.462.004,87	27.462.004,87	0,00
	710000 GASTOS EN PERSONAL PARA INVERSION	14.507.159,63	3.531.408,00	-10.975.751,63	-75,66
	730000 BIENES Y SERVICIOS PARA INVERSION	120.189.003,58	69.168.344,00	-51.020.659,58	-42,45
	750000 OBRAS PUBLICAS	23.441.486,90	81.335.606,21	57.894.119,31	246,97
	770000 OTROS GASTOS DE INVERSION	127.600,00	10.570.764,84	10.443.164,84	8184,30
	780000 TRANSFERENCIAS Y DONACIONES PARA INVERSION	16.368.092,24	15.920.000,00	-448.092,24	-2,74
	840000 BIENES DE LARGA DURACION	49.668.824,50	19.311.415,01	-30.357.409,49	-61,12
	970000 PASIVO CIRCULANTE	6.970,32	0,00	-6.970,32	-100,00
12	SECTORIAL SALUD	647.726.062,42	738.514.602,08	90.788.539,66	14,02
13	SECTORIAL AGROPECUARIO				
	510000 GASTOS EN PERSONAL	31.551.946,12	36.743.528,79	5.191.582,67	16,45
	530000 BIENES Y SERVICIOS DE CONSUMO	10.928.858,60	10.672.636,03	-256.222,57	-2,34
	560000 GASTOS FINANCIEROS	353.032,78	180.410,88	-172.621,90	-48,90
	570000 OTROS GASTOS CORRIENTES	2.697.964,12	1.525.299,26	-1.172.664,86	-43,46
	580000 TRANSFERENCIAS Y DONACIONES CORRIENTES	2.158.247,90	1.075.723,19	-1.082.524,71	-50,16
	710000 GASTOS EN PERSONAL PARA INVERSION	6.202.222,01	3.910.044,64	-2.292.177,37	-36,96
	730000 BIENES Y SERVICIOS PARA INVERSION	38.376.102,71	23.979.745,64	-14.396.357,07	-37,51
	750000 OBRAS PUBLICAS	69.812.318,23	57.076.448,66	-12.735.869,57	-18,24
	770000 OTROS GASTOS DE INVERSION	163.076,44	14.164.780,00	14.001.703,56	8585,98
	780000 TRANSFERENCIAS Y DONACIONES PARA INVERSION	8.991.309,54	3.000.000,00	-5.991.309,54	-66,63
	840000 BIENES DE LARGA DURACION	4.394.818,93	3.210.467,90	-1.184.351,03	-26,95
	870000 INVERSIONES FINANCIERAS	62.000,00	64.170,00	2.170,00	3,50
	880000 TRANSFERENCIAS Y DONACIONES DE CAPITAL	0,00	254.424,00	254.424,00	0,00
	960000 AMORTIZACION DE LA DEUDA PUBLICA	1.816.901,76	3.582.154,92	1.765.253,16	97,16
	970000 PASIVO CIRCULANTE	1.781.766,56	0,00	-1.781.766,56	-100,00
13	SECTORIAL AGROPECUARIO	179.290.565,70	159.439.833,91	-19.850.731,79	-11,07
14	SECTORIAL RECURSOS NATURALES				
	510000 GASTOS EN PERSONAL	8.354.295,32	13.991.793,87	5.637.498,55	67,48
	530000 BIENES Y SERVICIOS DE CONSUMO	10.946.968,84	10.885.104,48	-61.864,36	-0,57
	570000 OTROS GASTOS CORRIENTES	624.865,00	564.082,31	-60.782,69	-9,73

PRESUPUESTO GENERAL DEL ESTADO
GOBIERNO CENTRAL
CONSOLIDADO POR SECTORIAL GRUPO DE GASTOS
EN US DOLARES



Sectorial	Grupo	Codificado 2007	Presupuesto 2008	Variación Absoluta	Variación Relativa	
14	SECTORIAL RECURSOS	580000 TRANSFERENCIAS Y DONACIONES CORRIENTES	414.677,85	409.569,67	-5.108,18	-1,23
		710000 GASTOS EN PERSONAL PARA INVERSION	140.000,00	260.000,00	120.000,00	85,71
		730000 BIENES Y SERVICIOS PARA INVERSION	7.623.000,00	5.758.200,00	-1.864.800,00	-24,46
		750000 OBRAS PUBLICAS	5.092.235,07	3.939.489,27	-1.152.745,80	-22,64
		770000 OTROS GASTOS DE INVERSION	4.350.000,00	0,00	-4.350.000,00	-100,00
		780000 TRANSFERENCIAS Y DONACIONES PARA INVERSION	20.004.430,44	6.559.400,00	-13.445.030,44	-67,21
		840000 BIENES DE LARGA DURACION	3.617.341,65	10.289.715,59	6.672.373,94	184,46
14	SECTORIAL RECURSOS NATURALES		61.167.814,17	52.657.355,19	-8.510.458,98	-13,91
15	COMERCIO EXTERIOR, INDUSTRIALIZACION, PESCA Y COMPETITIVIDAD	510000 GASTOS EN PERSONAL	4.752.634,10	4.908.353,38	155.719,28	3,28
		530000 BIENES Y SERVICIOS DE CONSUMO	4.884.868,51	4.739.961,94	-144.906,57	-2,97
		570000 OTROS GASTOS CORRIENTES	766.677,51	256.123,09	-510.554,42	-66,59
		580000 TRANSFERENCIAS Y DONACIONES CORRIENTES	2.251.754,31	2.084.316,64	-167.437,67	-7,44
		710000 GASTOS EN PERSONAL PARA INVERSION	421.428,16	221.428,16	-200.000,00	-47,46
		730000 BIENES Y SERVICIOS PARA INVERSION	3.744.887,83	8.846.121,20	5.101.233,37	136,22
		750000 OBRAS PUBLICAS	0,00	190.000,00	190.000,00	0,00
		770000 OTROS GASTOS DE INVERSION	0,00	1.228.000,00	1.228.000,00	0,00
		840000 BIENES DE LARGA DURACION	927.188,49	425.140,52	-502.047,97	-54,15
15	COMERCIO EXTERIOR, INDUSTRIALIZACION, PESCA Y COMPETITIVIDAD		17.749.438,91	22.899.444,93	5.150.006,02	29,02
16	SECTORIAL TURISMO	510000 GASTOS EN PERSONAL	1.924.125,35	2.108.277,25	184.151,90	9,57
		530000 BIENES Y SERVICIOS DE CONSUMO	615.819,00	339.432,97	-276.386,03	-44,88
		570000 OTROS GASTOS CORRIENTES	162.734,00	171.574,19	8.840,19	5,43
		580000 TRANSFERENCIAS Y DONACIONES CORRIENTES	126.000,00	140.967,45	14.967,45	11,88
		710000 GASTOS EN PERSONAL PARA INVERSION	113.000,00	0,00	-113.000,00	-100,00
		730000 BIENES Y SERVICIOS PARA INVERSION	3.931.000,00	2.991.145,00	-939.855,00	-23,91
		750000 OBRAS PUBLICAS	274.000,00	224.000,00	-50.000,00	-18,25
		770000 OTROS GASTOS DE INVERSION	0,00	15.770.000,00	15.770.000,00	0,00
		780000 TRANSFERENCIAS Y DONACIONES PARA INVERSION	5.213.876,55	1.237.774,49	-3.976.102,06	-76,26
		840000 BIENES DE LARGA DURACION	75.837,40	82.500,00	6.662,60	8,79
16	SECTORIAL TURISMO		12.436.392,30	23.065.671,35	10.629.279,05	85,47
17	SECTORIAL COMUNICACIONES	510000 GASTOS EN PERSONAL	52.327.580,01	56.462.772,31	4.135.192,30	7,90
		530000 BIENES Y SERVICIOS DE CONSUMO	19.147.780,21	19.484.968,00	337.187,79	1,76
		560000 GASTOS FINANCIEROS	145.000,00	140.000,00	-5.000,00	-3,45

PRESUPUESTO GENERAL DEL ESTADO
GOBIERNO CENTRAL
CONSOLIDADO POR SECTORIAL GRUPO DE GASTOS
EN US DOLARES

Sectorial	Grupo	Codificado 2007	Presupuesto 2008	Variacion Absoluta	Variacion Relativa
17	SECTORIAL COMUNICACIONES				
	570000 OTROS GASTOS CORRIENTES	2.602.235,26	2.617.006,00	14.770,74	0,57
	580000 TRANSFERENCIAS Y DONACIONES CORRIENTES	1.524.953,86	2.051.338,87	526.385,01	34,52
	710000 GASTOS EN PERSONAL PARA INVERSION	2.800.000,00	2.000.000,00	-800.000,00	-28,57
	730000 BIENES Y SERVICIOS PARA INVERSION	48.338.343,42	50.645.824,99	2.307.481,57	4,77
	750000 OBRAS PUBLICAS	449.141.684,75	517.463.539,96	68.321.855,21	15,21
	770000 OTROS GASTOS DE INVERSION	48.862.385,45	25.000.000,00	-23.862.385,45	-48,84
	780000 TRANSFERENCIAS Y DONACIONES PARA INVERSION	102.869.889,43	5.623.946,93	-97.245.942,50	-94,53
	840000 BIENES DE LARGA DURACION	7.561.281,09	9.871.100,00	2.309.818,91	30,55
	870000 INVERSIONES FINANCIERAS	1.916.024,00	0,00	-1.916.024,00	-100,00
	960000 AMORTIZACION DE LA DEUDA PUBLICA	0,00	38.000,00	38.000,00	0,00
	970000 PASIVO CIRCULANTE	2.621.935,53	0,00	-2.621.935,53	-100,00
17	SECTORIAL COMUNICACIONES	739.859.093,01	691.398.497,06	-48.460.595,95	-6,55
18	SECTORIAL DESARROLLO URBANO Y VIVIENDA				
	510000 GASTOS EN PERSONAL	8.295.081,93	8.806.953,96	511.872,03	6,17
	530000 BIENES Y SERVICIOS DE CONSUMO	1.871.362,08	1.916.434,11	45.072,03	2,41
	570000 OTROS GASTOS CORRIENTES	252.000,00	268.884,00	16.884,00	6,70
	580000 TRANSFERENCIAS Y DONACIONES CORRIENTES	35.000,00	61.651,99	26.651,99	76,15
	710000 GASTOS EN PERSONAL PARA INVERSION	1.800.000,00	0,00	-1.800.000,00	-100,00
	730000 BIENES Y SERVICIOS PARA INVERSION	10.347.494,27	14.834.652,84	4.487.158,57	43,36
	750000 OBRAS PUBLICAS	23.049.427,00	39.433.221,00	16.383.794,00	71,08
	770000 OTROS GASTOS DE INVERSION	41.167.958,68	23.500.000,00	-17.667.958,68	-42,92
	780000 TRANSFERENCIAS Y DONACIONES PARA INVERSION	158.295.789,24	285.065.661,41	126.769.872,17	80,08
	840000 BIENES DE LARGA DURACION	796.500,00	653.651,33	-142.848,67	-17,93
18	SECTORIAL DESARROLLO URBANO Y VIVIENDA	245.910.613,20	374.541.110,64	128.630.497,44	52,31
19	OTROS ORGANISMOS DEL ESTADO				
	510000 GASTOS EN PERSONAL	35.653.661,04	17.729.941,46	-17.923.719,58	-50,27
	530000 BIENES Y SERVICIOS DE CONSUMO	61.394.859,74	2.606.611,91	-58.788.247,83	-95,75
	570000 OTROS GASTOS CORRIENTES	965.109,70	389.639,70	-575.470,00	-59,63
	580000 TRANSFERENCIAS Y DONACIONES CORRIENTES	13.361.738,19	5.150.157,57	-8.211.580,62	-61,46
	590000 PREVISIONES PARA REASIGNACIONES	0,00	65.541.084,66	65.541.084,66	0,00
	610000 GASTOS EN PERSONAL PARA PRODUCCION	672.371,66	0,00	-672.371,66	-100,00
	630000 BIENES Y SERVICIOS PARA PRODUCCION	248.853,01	0,00	-248.853,01	-100,00
	670000 OTROS GASTOS DE PRODUCCION	17.000,00	0,00	-17.000,00	-100,00
	750000 OBRAS PUBLICAS	980.000,00	0,00	-980.000,00	-100,00
	840000 BIENES DE LARGA DURACION	3.008.900,00	20.162,00	-2.988.738,00	-99,33
	970000 PASIVO CIRCULANTE	5.000.000,00	5.000.000,00	0,00	0,00
19	OTROS ORGANISMOS DEL ESTADO	121.302.493,34	96.437.597,30	-24.864.896,04	-20,50
		10.462.070.746,24	10.357.650.000,00	-104.420.746,24	-1,00