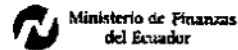
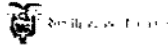


PRESUPUESTO GENERAL DEL ESTADO
GOBIERNO CENTRAL
CONSOLIDADO POR SECTORIAL - GRUPO FUENTE
EN US DOLARES



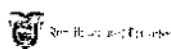
Sectorial: 13 :: SECTORIAL AGROPECUARIO

Entidad	Grupo Ingresos	Fuente	Codificado 2007	Presupuesto 2008	Variación Absoluta	Variación Relativa
360 UNIDAD NACIONAL DE ALMACENAMIENTO, UNA.	130000	100	1.891.595,64	1.886.018,00	-5.577,64	-0,29
130000			1.891.595,64	1.886.018,00	-5.577,64	-0,29
140000	100		41.600,00	206.300,00	164.700,00	395,91
140000			41.600,00	206.300,00	164.700,00	395,91
170000	100		422.657,00	851.981,00	429.324,00	101,58
170000			422.657,00	851.981,00	429.324,00	101,58
190000	100		711.793,89	120.809,13	-590.984,76	-83,03
190000			711.793,89	120.809,13	-590.984,76	-83,03
240000	100		4.500,00	2.000,00	-2.500,00	-55,56
240000			4.500,00	2.000,00	-2.500,00	-55,56
270000	100		10.000,00	0,00	-10.000,00	-100,00
270000			10.000,00	0,00	-10.000,00	-100,00
280000	500		17.612.897,00	0,00	-17.612.897,00	-100,00
	700		300.000,00	6.400.000,00	6.100.000,00	2.033,33
280000			17.912.897,00	6.400.000,00	-11.512.897,00	-64,27
370000	500		1.043.062,77	0,00	-1.043.062,77	-100,00
370000			1.043.062,77	0,00	-1.043.062,77	-100,00
360 UNIDAD NACIONAL DE ALMACENAMIENTO, UNA.			22.038.106,30	9.467.108,13	-12.570.998,17	-57,04
363 INSTITUTO NACIONAL DE DESARROLLO AGRARIO -INDA	130000	100	1.515.931,51	1.848.804,99	332.873,48	21,96
130000			1.515.931,51	1.848.804,99	332.873,48	21,96
170000	100		52.700,00	73.778,26	21.078,26	40,00
170000			52.700,00	73.778,26	21.078,26	40,00
240000	100		68.810,50	143.720,00	74.909,50	108,86
240000			68.810,50	143.720,00	74.909,50	108,86
363 INSTITUTO NACIONAL DE DESARROLLO AGRARIO -INDA			1.637.442,01	2.066.303,25	428.861,24	26,19
365 CENTRO DE RECONVERSION ECONOMICA DEL AUSTRO -CREA	130000	100	17.000,00	24.370,00	7.370,00	43,35
130000			17.000,00	24.370,00	7.370,00	43,35
140000	100		880.929,54	367.388,00	-513.541,54	-58,30
140000			880.929,54	367.388,00	-513.541,54	-58,30
170000	100		20.000,00	135.761,54	115.761,54	578,81
170000			20.000,00	135.761,54	115.761,54	578,81
190000	100		35.000,00	75.000,00	40.000,00	114,29
190000			35.000,00	75.000,00	40.000,00	114,29
240000	100		411.730,00	638.000,00	226.270,00	54,96
240000			411.730,00	638.000,00	226.270,00	54,96
270000	100		62.000,00	64.170,00	2.170,00	3,50
270000			62.000,00	64.170,00	2.170,00	3,50
280000	700		500.000,00	0,00	-500.000,00	-100,00
280000			500.000,00	0,00	-500.000,00	-100,00
365 CENTRO DE RECONVERSION ECONOMICA DEL AUSTRO -CREA			1.926.659,54	1.304.689,54	-621.970,00	-32,28
366 PLAN INTEGRAL DE DESARROLLO DE LOS RECURSOS HIDRICOS DE LA PROVINCIA DE MANABI-PH[MA	110000	500	7.166.281,88	0,00	-7.166.281,88	-100,00
110000			7.166.281,88	0,00	-7.166.281,88	-100,00
140000	100		2.081.647,12	4.386.660,09	2.305.012,97	110,73
140000			2.081.647,12	4.386.660,09	2.305.012,97	110,73
180000	500		0,00	7.764.364,95	7.764.364,95	0,00
180000			0,00	7.764.364,95	7.764.364,95	0,00

Sectorial: 13		.: SECTORIAL AGROPECUARIO				
Entidad	Grupo Ingresos	Fuente	Codificado 2007	Presupuesto 2008	Variación Absoluta	Variación Relativa
366 PLAN INTEGRAL DE DESAR	190000	100	94.000,00	100.000,00	6.000,00	6,38
	190000		94.000,00	100.000,00	6.000,00	6,38
366 PLAN INTEGRAL DE DESARROLLO DE LOS RECURSOS HÍDRICOS DE LA PROVINCIA DE MANABI-PHIMA			9.341.929,00	12.251.025,04	2.909.096,04	31,14
367 COMISION DE ESTUDIOS PARA EL DESARROLLO DE LA CUENCA DEL RIO GUAYAS -CEDEGE	140000	100	14.652.832,80	6.000.000,00	-8.652.832,80	-59,05
	140000		14.652.832,80	6.000.000,00	-8.652.832,80	-59,05
	170000	100	30.000,00	0,00	-30.000,00	-100,00
	170000		30.000,00	0,00	-30.000,00	-100,00
	190000	100	100.000,00	0,00	-100.000,00	-100,00
	190000		100.000,00	0,00	-100.000,00	-100,00
367 COMISION DE ESTUDIOS PARA EL DESARROLLO DE LA CUENCA DEL RIO GUAYAS -CEDEGE			14.782.832,80	6.000.000,00	-8.782.832,80	-59,41
368 SUBCOMISION ECUATORIANA PARA EL DESARROLLO DE LAS CUENCAS DE LOS RIOS PUYANGO, TUMBEZ -PREDESUR	110000	500	9.312.500,00	0,00	-9.312.500,00	-100,00
	110000		9.312.500,00	0,00	-9.312.500,00	-100,00
	130000	100	360.000,00	414.800,00	54.800,00	15,22
	130000		360.000,00	414.800,00	54.800,00	15,22
	140000	100	151.500,00	284.000,00	132.500,00	87,46
	140000		151.500,00	284.000,00	132.500,00	87,46
	170000	100	15.000,00	1.200,00	-13.800,00	-92,00
	170000		15.000,00	1.200,00	-13.800,00	-92,00
	180000	500	0,00	10.036.379,08	10.036.379,08	0,00
	180000		0,00	10.036.379,08	10.036.379,08	0,00
	190000	100	209.735,00	100.000,00	-109.735,00	-52,32
	190000		209.735,00	100.000,00	-109.735,00	-52,32
	360000	300	930.000,00	0,00	-930.000,00	-100,00
	360000		930.000,00	0,00	-930.000,00	-100,00
368 SUBCOMISION ECUATORIANA PARA EL DESARROLLO DE LAS CUENCAS DE LOS RIOS PUYANGO, TUMBEZ -PREDESUR			10.978.735,00	10.836.379,08	-142.355,92	-1,30
379 SECRETARIA GENERAL DEL CONSEJO NACIONAL DE RECURSOS HIDRICOS -CRNH	140000	100	957.240,39	887.240,39	-70.000,00	-7,31
	140000		957.240,39	887.240,39	-70.000,00	-7,31
	170000	100	1.000,00	1.000,00	0,00	0,00
	170000		1.000,00	1.000,00	0,00	0,00
	190000	100	300.000,00	400.000,00	100.000,00	33,33
	190000		300.000,00	400.000,00	100.000,00	33,33
379 SECRETARIA GENERAL DEL CONSEJO NACIONAL DE RECURSOS HIDRICOS -CRNH			1.258.240,39	1.288.240,39	30.000,00	2,38
380 CORPORACION REGIONAL DE LA SIERRA CENTRO -CORSICEN	130000	100	216.407,54	232.288,60	15.881,06	7,34
	130000		216.407,54	232.288,60	15.881,06	7,34
380 CORPORACION REGIONAL	140000	100	500,00	500,00	0,00	0,00
	140000		500,00	500,00	0,00	0,00
	170000	100	500,00	7.900,00	7.400,00	1.480,00
	170000		500,00	7.900,00	7.400,00	1.480,00
	370000	100	200.000,00	0,00	-200.000,00	-100,00
	370000		200.000,00	0,00	-200.000,00	-100,00

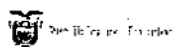
Sectorial: 13		.: SECTORIAL AGROPECUARIO					
Entidad	Grupo Ingresos	Fuente	Codificado 2007	Presupuesto 2008	Variación Absoluta	Variación Relativa	
380 CORPORACION REGIONAL DE LA SIERRA CENTRO -CORSCEN			417.407,54	240.688,60	-176.718,94	-42,34	
381 CORPORACION REGIONAL DE LA SIERRA NORTE -CORSINOR	130000	100	5.000,00	5.000,00	0,00	0,00	
	130000		5.000,00	5.000,00	0,00	0,00	
	190000	100	145.165,94	99.555,71	-45.610,23	-31,42	
	190000		145.165,94	99.555,71	-45.610,23	-31,42	
381 CORPORACION REGIONAL DE LA SIERRA NORTE -CORSINOR			150.165,94	104.555,71	-45.610,23	-30,37	
382 CORPORACION DE DESARROLLO REGIONAL DE EL ORO -CODELORO	130000	100	161.593,50	198.575,13	36.981,63	22,89	
	130000		161.593,50	198.575,13	36.981,63	22,89	
	140000	100	18.000,00	19.500,00	1.500,00	8,33	
	140000		18.000,00	19.500,00	1.500,00	8,33	
	190000	100	31.000,00	0,00	-31.000,00	-100,00	
	190000		31.000,00	0,00	-31.000,00	-100,00	
382 CORPORACION DE DESARROLLO REGIONAL DE EL ORO -CODELORO			210.593,50	218.075,13	7.481,63	3,55	
384 CORPORACION DE DESARROLLO REGIONAL DE CHIMBORAZO -CODERECH	130000	100	71.448,30	133.935,00	62.486,70	87,46	
	130000		71.448,30	133.935,00	62.486,70	87,46	
	170000	100	67.795,40	13.925,60	-53.869,80	-79,46	
	170000		67.795,40	13.925,60	-53.869,80	-79,46	
			139.243,70	147.860,60	8.616,90	6,19	
384 CORPORACION DE DESARROLLO REGIONAL DE CHIMBORAZO -CODERECH							
388 CORPORACION DE DESARROLLO REGIONAL DE COTOPAXI -CODERECO	130000	100	126.740,00	133.398,91	6.658,91	5,25	
	130000		126.740,00	133.398,91	6.658,91	5,25	
	140000	100	62.000,00	62.000,00	0,00	0,00	
	140000		62.000,00	62.000,00	0,00	0,00	
	170000	100	1.500,00	1.500,00	0,00	0,00	
	170000		1.500,00	1.500,00	0,00	0,00	
388 CORPORACION DE DESARROLLO REGIONAL DE COTOPAXI -CODERECO			190.240,00	196.898,91	6.658,91	3,50	
389 COMISION DE DESARROLLO PARA LA ZONA NORTE DE MANABI (CEDEM)	110000	500	48.425,00	0,00	-48.425,00	-100,00	
	110000		48.425,00	0,00	-48.425,00	-100,00	
	130000	100	5.940,99	0,00	-5.940,99	-100,00	
	130000		5.940,99	0,00	-5.940,99	-100,00	
	140000	100	740,00	6.766,00	6.026,00	814,32	
	140000		740,00	6.766,00	6.026,00	814,32	
	180000	500	0,00	52.189,17	52.189,17	0,00	
	180000		0,00	52.189,17	52.189,17	0,00	
389 COMISION DE DESARROLL	190000	100	59,01	0,00	-59,01	-100,00	
	190000		59,01	0,00	-59,01	-100,00	
	370000	100	3.150,00	0,00	-3.150,00	-100,00	
	370000		3.150,00	0,00	-3.150,00	-100,00	
389 COMISION DE DESARROLLO PARA LA ZONA NORTE DE MANABI (CEDEM)			58.315,00	58.955,17	640,17	1,10	
394 CONSEJO DE GESTION DE AGUAS DE LA CUENCA DEL PAUTE	280000	100	1.437.375,00	0,00	-1.437.375,00	-100,00	
		700	4.926.292,00	2.931.410,15	-1.994.881,85	-40,49	
	280000		6.363.667,00	2.931.410,15	-3.432.256,85	-53,94	
	370000	100	0,00	1.465.000,00	1.465.000,00	0,00	
	370000		0,00	1.465.000,00	1.465.000,00	0,00	
394 CONSEJO DE GESTION DE AGUAS DE LA CUENCA DEL PAUTE			6.363.667,00	4.396.410,15	-1.967.256,85	-30,91	

PRESUPUESTO GENERAL DEL ESTADO
GOBIERNO CENTRAL
CONSOLIDADO POR SECTORIAL - GRUPO FUENTE
EN US DOLARES



Sectorial: 13		.: SECTORIAL AGROPECUARIO				
Entidad	Grupo Gastos	Fuente	Codificado 2007	Presupuesto 2008	Variación Absoluta	Variación Relativa
360 MINISTERIO DE AGRICULTURA, GANADERIA, ACUACULTURA Y PESCA.	510000	000	11.183.699,22	14.785.674,67	3.601.975,45	32,21
		100	22.027,64	147.667,13	125.639,49	570,37
	510000		11.205.726,86	14.933.341,80	3.727.614,94	33,27
	530000	000	1.707.112,84	1.974.824,11	267.711,27	15,68
		100	1.480.382,89	2.361.565,77	881.182,88	59,52
	530000		3.187.495,73	4.336.389,88	1.148.894,15	36,04
	570000	000	302.280,00	352.222,76	49.942,76	16,52
		100	0,00	24.160,00	24.160,00	0,00
	570000		302.280,00	376.382,76	74.102,76	24,51
	580000	000	1.652.575,30	853.785,16	-798.790,14	-48,34
		100	88.910,36	22.228,23	-66.682,13	-75,00
	580000		1.741.485,66	876.013,39	-865.472,27	-49,70
	710000	000	0,00	48.960,00	48.960,00	0,00
	710000		0,00	48.960,00	48.960,00	0,00
	730000	000	7.978.723,98	7.334.583,44	-644.140,54	-8,21
		700	300.000,00	6.100.000,00	5.800.000,00	1.933,33
	730000		8.278.723,98	9.434.583,44	1.155.859,46	13,96
	770000	000	0,00	256.500,00	256.500,00	0,00
		200	0,00	7.294.000,00	7.294.000,00	0,00
		700	0,00	300.000,00	300.000,00	0,00
	770000		0,00	7.850.500,00	7.850.500,00	0,00
	780000	000	0,00	3.000.000,00	3.000.000,00	0,00
	780000		0,00	3.000.000,00	3.000.000,00	0,00
	840000	000	102.000,00	448.780,00	346.780,00	339,98
		100	230.115,60	257.063,00	26.947,40	11,71
	840000		332.115,60	705.843,00	373.727,40	112,53
	880000	100	0,00	254.424,00	254.424,00	0,00
	880000		0,00	254.424,00	254.424,00	0,00
360 MINISTERIO DE AGRICULTURA, GANADERIA, ACUACULTURA Y PESCA.			25.047.827,83	41.816.438,27	16.768.610,44	66,95
360 UNIDAD NACIONAL DE ALMACENAMIENTO, UNA.	510000	000	1.073.179,36	0,00	-1.073.179,36	-100,00
		100	74.791,13	0,00	-74.791,13	-100,00
	510000		1.147.970,49	0,00	-1.147.970,49	-100,00
	530000	000	177.777,35	0,00	-177.777,35	-100,00
		100	993.530,91	0,00	-993.530,91	-100,00
	530000		1.171.308,26	0,00	-1.171.308,26	-100,00
	570000	100	10.400,00	0,00	-10.400,00	-100,00
	570000		10.400,00	0,00	-10.400,00	-100,00
	580000	000	54.801,07	0,00	-54.801,07	-100,00
		100	30.988,00	0,00	-30.988,00	-100,00
	580000		85.789,07	0,00	-85.789,07	-100,00
	710000	400	174.981,64	0,00	-174.981,64	-100,00
	710000		174.981,64	0,00	-174.981,64	-100,00
	730000	200	7.040.000,00	0,00	-7.040.000,00	-100,00
		400	864.337,13	0,00	-864.337,13	-100,00
		500	4.908.275,80	0,00	-4.908.275,80	-100,00
	730000		12.812.612,93	0,00	-12.812.612,93	-100,00
	750000	500	12.997.683,97	0,00	-12.997.683,97	-100,00
	750000		12.997.683,97	0,00	-12.997.683,97	-100,00
	770000	400	38.076,44	0,00	-38.076,44	-100,00

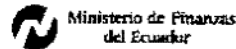
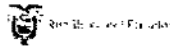
**PRESUPUESTO GENERAL DEL ESTADO
GOBIERNO CENTRAL
CONSOLIDADO POR SECTORIAL - GRUPO FUENTE
EN US DOLARES**



Ministerio de Finanzas
del Ecuador

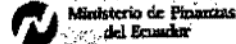
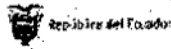
Sectorial: 13		.: SECTORIAL AGROPECUARIO				
Entidad	Grupo Gastos	Fuente	Codificado 2007	Presupuesto 2008	Variación Absoluta	Variación Relativa
	770000		38.076,44	0,00	-38.076,44	-100,00
	780000	000	8.095.496,62	0,00	-8.095.496,62	-100,00
		400	195.812,92	0,00	-195.812,92	-100,00
		500	300.000,00	0,00	-300.000,00	-100,00
	780000		8.591.309,54	0,00	-8.591.309,54	-100,00
	840000	100	151.000,00	0,00	-151.000,00	-100,00
		400	16.038,22	0,00	-16.038,22	-100,00
		500	450.000,00	0,00	-450.000,00	-100,00
	840000		617.038,22	0,00	-617.038,22	-100,00
360 UNIDAD NACIONAL DE ALMACENAMIENTO, UNA.			37.647.170,56	0,00	-37.647.170,56	-100,00
363 INSTITUTO NACIONAL DE DESARROLLO AGRARIO -INDA	510000	000	2.374.065,08	2.662.515,55	288.450,47	12,15
		100	270.869,12	570.289,25	299.420,13	110,54
	510000		2.644.934,20	3.232.804,80	587.870,60	22,23
	530000	000	48.180,23	37.891,46	-10.288,77	-21,35
		100	1.210.210,77	1.304.811,74	94.600,97	7,82
	530000		1.258.391,00	1.342.703,20	84.312,20	6,70
	570000	000	530,00	0,00	-530,00	-100,00
		100	79.364,41	85.266,41	5.902,00	7,44
	570000		79.894,41	85.266,41	5.372,00	6,72
	580000	000	211.940,52	0,00	-211.940,52	-100,00
		100	8.187,21	18.572,85	10.385,64	126,85
	580000		220.127,73	18.572,85	-201.554,88	-91,56
	840000	000	500.000,00	500.000,00	0,00	0,00
		100	68.810,50	87.363,00	18.552,50	26,96
	840000		568.810,50	587.363,00	18.552,50	3,26
363 INSTITUTO NACIONAL DE DESARROLLO AGRARIO -INDA			4.772.157,84	5.266.710,26	494.552,42	10,36
365 CENTRO DE RECONVERSION ECONOMICA DEL AUSTRO -CREA	510000	000	2.388.086,93	2.838.862,23	450.775,30	18,88
		100	183.699,54	205.101,55	21.402,01	11,65
	510000		2.571.786,47	3.043.963,78	472.177,31	18,36
	530000	000	47.096,10	50.251,54	3.155,44	6,70
		100	279.900,00	277.971,99	-1.928,01	-0,69
	530000		326.996,10	328.223,53	1.227,43	0,38
	570000	000	26.289,28	27.208,39	919,11	3,50
		100	113.100,00	113.100,00	0,00	0,00
	570000		139.389,28	140.308,39	919,11	0,66
	580000	000	0,00	4.006,90	4.006,90	0,00
		100	2.500,00	6.346,00	3.846,00	153,84
	580000		2.500,00	10.352,90	7.852,90	314,12
	710000	000	0,00	50.000,00	50.000,00	0,00
	710000		0,00	50.000,00	50.000,00	0,00
	730000	000	2.419.110,48	2.446.517,23	27.406,75	1,13
		100	302.000,00	38.000,00	-264.000,00	-87,42
		700	500.000,00	0,00	-500.000,00	-100,00
	730000		3.221.110,48	2.484.517,23	-736.593,25	-22,87
	750000	000	697.585,00	114.914,00	-582.671,00	-83,53
		100	422.370,00	600.000,00	177.630,00	42,06

**PRESUPUESTO GENERAL DEL ESTADO
GOBIERNO CENTRAL
CONSOLIDADO POR SECTORIAL - GRUPO FUENTE
EN US DOLARES**

Sectorial: 13 **SECTORIAL AGROPECUARIO**

Entidad	Grupo Gastos	Fuente	Codificado 2007	Presupuesto 2008	Variación Absoluta	Variación Relativa
	750000		1.119.955,00	714.914,00	-405.041,00	-36,17
	840000	000	203.160,00	119.338,02	-83.821,98	-41,26
		100	61.090,00	0,00	-61.090,00	-100,00
	840000		264.250,00	119.338,02	-144.911,98	-54,84
	870000	100	62.000,00	64.170,00	2.170,00	3,50
	870000		62.000,00	64.170,00	2.170,00	3,50
365 CENTRO DE RECONVERSION ECONOMICA DEL AUSTR0 -CREA			7.707.987,33	6.955.787,85	-752.199,48	-9,76
366 CORPORACIÓN REGULADORA DEL MANEJO HÍDRICO DE MANABÍ (CRM)	510000	000	2.909.617,23	3.448.976,11	539.358,88	18,54
		100	476.724,90	428.646,78	-48.078,12	-10,09
	510000		3.386.342,13	3.877.622,89	491.280,76	14,51
	530000	000	198.603,80	0,00	-198.603,80	-100,00
		100	456.359,22	713.915,31	257.756,09	56,51
	530000		654.763,02	713.915,31	59.152,29	9,03
	560000	100	480,00	552,00	72,00	15,00
	560000		480,00	552,00	72,00	15,00
	570000	000	1.609,50	0,00	-1.609,50	-100,00
	570000		1.609,50	0,00	-1.609,50	-100,00
	580000	100	2.213,00	65.000,00	62.787,00	2.837,19
		500	40.500,00	0,00	-40.500,00	-100,00
	580000		42.713,00	65.000,00	22.287,00	52,18
	710000	500	1.152.399,75	2.000.000,00	847.600,25	73,55
	710000		1.152.399,75	2.000.000,00	847.600,25	73,55
	730000	000	0,00	390.000,00	390.000,00	0,00
		100	250.000,00	560.000,00	310.000,00	124,00
		500	934.179,13	2.985.369,23	2.051.190,10	219,57
	730000		1.184.179,13	3.935.369,23	2.751.190,10	232,33
	750000	000	14.652.809,60	1.165.000,00	-13.487.809,60	-92,05
		100	631.800,00	80.000,00	-551.800,00	-87,34
		300	0,00	34.000.000,00	34.000.000,00	0,00
		500	5.024.167,50	2.677.983,30	-2.346.184,20	-46,70
	750000		20.308.777,10	37.922.983,30	17.614.206,20	86,73
	840000	000	0,00	25.000,00	25.000,00	0,00
		500	0,00	101.012,42	101.012,42	0,00
	840000		0,00	126.012,42	126.012,42	0,00
	960000	100	358.270,00	2.638.546,00	2.280.276,00	636,47
	960000		358.270,00	2.638.546,00	2.280.276,00	636,47
	970000	500	15.035,50	0,00	-15.035,50	-100,00
	970000		15.035,50	0,00	-15.035,50	-100,00
366 CORPORACIÓN REGULADORA DEL MANEJO HÍDRICO DE MANABÍ (CRM)			27.104.569,13	51.280.001,15	24.175.432,02	89,19
367 COMISIÓN DE ESTUDIOS PARA EL DESARROLLO DE LA CUENCA DEL RÍO GUAYAS -CEDEGE	510000	000	937.309,08	951.257,40	13.948,32	1,49
		100	719.198,31	771.162,65	51.964,34	7,23
	510000		1.656.507,39	1.722.420,05	65.912,66	3,98
	530000	100	1.926.353,96	1.411.130,11	-515.223,85	-26,75
	530000		1.926.353,96	1.411.130,11	-515.223,85	-26,75
	570000	100	1.860.596,61	663.816,07	-1.196.780,54	-64,32
	570000		1.860.596,61	663.816,07	-1.196.780,54	-64,32

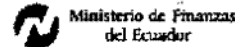
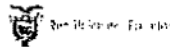
**PRESUPUESTO GENERAL DEL ESTADO
GOBIERNO CENTRAL
CONSOLIDADO POR SECTORIAL - GRUPO FUENTE
EN US DOLARES**



Sectorial: 13 :: SECTORIAL AGROPECUARIO

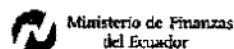
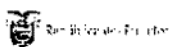
Entidad	Grupo Gastos	Fuente	Codificado 2007	Presupuesto 2008	Variación Absoluta	Variación Relativa
367 COMISION DE ESTUDI	580000	000	0,00	4.806,96	4.806,96	0,00
		100	43.604,48	45.000,00	1.395,52	3,20
	580000		43.604,48	49.806,96	6.202,48	14,22
	710000	100	1.700.000,00	300.000,00	-1.400.000,00	-82,35
	710000		1.700.000,00	300.000,00	-1.400.000,00	-82,35
	730000	000	614.912,00	1.000.000,00	385.088,00	62,62
		100	7.213.079,44	2.345.127,29	-4.867.952,15	-67,49
	730000		7.827.991,44	3.345.127,29	-4.482.864,15	-57,27
	750000	000	5.885.088,00	0,00	-5.885.088,00	-100,00
		100	1.220.000,00	0,00	-1.220.000,00	-100,00
	750000		7.105.088,00	0,00	-7.105.088,00	-100,00
	840000	100	100.000,00	463.763,88	363.763,88	363,76
	840000		100.000,00	463.763,88	363.763,88	363,76
	970000	000	1.766.731,06	0,00	-1.766.731,06	-100,00
	970000		1.766.731,06	0,00	-1.766.731,06	-100,00
			23.986.872,94	7.956.064,36	-16.030.808,58	-66,83
367 COMISION DE ESTUDIOS PARA EL DESARROLLO DE LA CUENCA DEL RIO GUAYAS -CEDEGE						
368 SUBCOMISION ECUATORIANA PARA EL DESARROLLO DE LAS CUENCAS DE LOS RIOS PUYANGO, TUMBEZ -PREDESUR	510000	000	4.256.324,45	4.768.262,24	511.937,79	12,03
		100	10.000,00	0,00	-10.000,00	-100,00
	510000		4.266.324,45	4.768.262,24	501.937,79	11,77
	530000	000	223.248,76	107.180,70	-116.068,06	-51,99
		100	285.824,00	436.000,00	150.176,00	52,54
	530000		509.072,76	543.180,70	34.107,94	6,70
	560000	500	352.552,78	179.858,88	-172.693,90	-48,98
	560000		352.552,78	179.858,88	-172.693,90	-48,98
	570000	000	8.584,00	9.159,12	575,12	6,70
		100	103.000,00	50.000,00	-53.000,00	-51,46
	570000		111.584,00	59.159,12	-52.424,88	-46,98
	580000	000	0,00	14.016,46	14.016,46	0,00
		100	1.235,00	4.000,00	2.765,00	223,89
		500	8.538,00	5.882,17	-2.655,83	-31,11
	580000		9.773,00	23.898,63	14.125,63	144,54
	710000	000	2.504.219,00	673.254,00	-1.830.965,00	-73,12
		100	241.176,00	210.000,00	-31.176,00	-12,93
		500	312.333,08	476.612,68	164.279,60	52,60
	710000		3.057.728,08	1.359.866,68	-1.697.861,40	-55,53
	730000	000	70.100,00	449.996,00	379.896,00	541,93
		500	2.373.475,92	2.048.949,32	-324.526,60	-13,67
	730000		2.443.575,92	2.498.945,32	55.369,40	2,27
	750000	000	108.600,00	1.321.750,00	1.213.150,00	1.117,08
		300	10.000.000,00	0,00	-10.000.000,00	-100,00
		500	4.088.806,46	5.774.897,11	1.686.090,65	41,24
	750000		14.197.406,46	7.096.647,11	-7.100.759,35	-50,01
	770000	500	125.000,00	0,00	-125.000,00	-100,00
	770000		125.000,00	0,00	-125.000,00	-100,00
	840000	000	23.905,00	92.000,00	68.095,00	284,86
		100	95.000,00	100.000,00	5.000,00	5,26
		300	930.000,00	0,00	-930.000,00	-100,00
		500	593.162,00	606.570,00	13.408,00	2,26
	840000		1.642.067,00	798.570,00	-843.497,00	-51,37

PRESUPUESTO GENERAL DEL ESTADO
GOBIERNO CENTRAL
CONSOLIDADO POR SECTORIAL - GRUPO FUENTE
EN US DOLARES



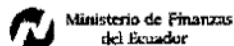
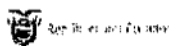
Sectorial: 13		.: SECTORIAL AGROPECUARIO				
Entidad	Grupo Gastos	Fuente	Codificado 2007	Presupuesto 2008	Variación Absoluta	Variación Relativa
368 SUBCOMISION ECUAT	960000	500	1.458.631,76	943.608,92	-515.022,84	-35,31
	960000		1.458.631,76	943.608,92	-515.022,84	-35,31
368 SUBCOMISION ECUATORIANA PARA EL DESARROLLO DE LAS CUENCAS DE LOS RIOS PUYANGO, TUMBEZ -PREDESUR			28.173.716,21	18.271.997,60	-9.901.718,61	-35,15
378 MISION F.A.O. EN EL ECUADOR	510000	000	64.658,28	75.282,04	10.623,76	16,43
	510000		64.658,28	75.282,04	10.623,76	16,43
	530000	000	8.014,33	9.230,06	1.215,73	15,17
	530000		8.014,33	9.230,06	1.215,73	15,17
	570000	000	70,00	96,00	26,00	37,14
	570000		70,00	96,00	26,00	37,14
	580000	000	0,00	303,48	303,48	0,00
	580000		0,00	303,48	303,48	0,00
			72.742,61	84.911,58	12.168,97	16,73
379 SECRETARIA GENERAL DEL CONSEJO NACIONAL DE RECURSOS HIDRICOS -CRNH	510000	000	1.638.463,20	1.809.492,75	171.029,55	10,44
		100	102.513,77	85.541,04	-18.272,73	-17,60
	510000		1.742.276,97	1.895.033,79	152.756,82	8,77
	530000	000	59.282,14	63.254,00	3.971,86	6,70
		100	837.861,72	909.358,15	71.496,43	8,53
	530000		897.143,86	972.612,15	75.468,29	8,41
	570000	000	11.281,50	9.451,08	-1.830,42	-16,22
		100	127.420,35	135.400,00	7.979,65	6,26
	570000		138.701,85	144.851,08	6.149,23	4,43
	580000	000	0,00	4.670,27	4.670,27	0,00
		100	6.291,20	6.441,20	150,00	2,38
	580000		6.291,20	11.111,47	4.820,27	76,62
	710000	000	117.112,54	117.112,54	0,00	0,00
	710000		117.112,54	117.112,54	0,00	0,00
	730000	000	12.011,38	12.011,38	0,00	0,00
	730000		12.011,38	12.011,38	0,00	0,00
	840000	000	46.830,00	46.830,00	0,00	0,00
		100	182.853,35	151.500,00	-31.353,35	-17,15
	840000		229.683,35	198.330,00	-31.353,35	-13,65
			3.143.221,15	3.351.062,41	207.841,26	6,61
379 SECRETARIA GENERAL DEL CONSEJO NACIONAL DE RECURSOS HIDRICOS -CRNH	510000	000	363.069,43	409.317,68	46.248,25	12,74
		100	0,00	296,56	296,56	0,00
	510000		363.069,43	409.614,24	46.544,81	12,82
	530000	000	68.418,79	73.000,00	4.581,21	6,70
		100	110.220,51	130.963,29	20.742,78	18,82
	530000		178.639,30	203.963,29	25.323,99	14,18
	570000	000	4.047,00	4.319,00	272,00	6,72
		100	10.100,00	12.953,50	2.853,50	28,25
	570000		14.147,00	17.272,50	3.125,50	22,09
	580000	000	0,00	1.113,73	1.113,73	0,00
		100	2.087,03	1.203,44	-883,59	-42,34

**PRESUPUESTO GENERAL DEL ESTADO
GOBIERNO CENTRAL
CONSOLIDADO POR SECTORIAL - GRUPO FUENTE
EN US DOLARES**



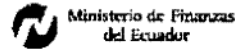
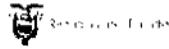
Sectorial: 13		.: SECTORIAL AGROPECUARIO				
Entidad	Grupo Gastos	Fuente	Codificado 2007	Presupuesto 2008	Variación Absoluta	Variación Relativa
	580000		2.087,03	2.317,17	230,14	11,03
	750000	000	2.183.701,00	1.242.886,05	-940.814,95	-43,08
		100	195.500,00	0,00	-195.500,00	-100,00
	750000		2.379.201,00	1.242.886,05	-1.136.314,95	-47,76
	770000	300	0,00	2.500.000,00	2.500.000,00	0,00
	770000		0,00	2.500.000,00	2.500.000,00	0,00
	840000	100	99.500,00	95.271,81	-4.228,19	-4,25
	840000		99.500,00	95.271,81	-4.228,19	-4,25
380 CORPORACION REGIONAL DE LA SIERRA CENTRO -CORSICEN			3.036.643,76	4.471.325,06	1.434.681,30	47,25
381 CORPORACION REGIONAL DE LA SIERRA NORTE -CORSINOR	510000	000	756.782,21	857.040,34	100.258,13	13,25
	510000		756.782,21	857.040,34	100.258,13	13,25
	530000	000	11.954,71	12.373,13	418,42	3,50
		100	125.915,12	94.032,93	-31.882,19	-25,32
	530000		137.869,83	106.406,06	-31.463,77	-22,82
	570000	000	8.094,00	8.377,30	283,29	3,50
		100	3.500,00	0,00	-3.500,00	-100,00
	570000		11.594,01	8.377,30	-3.216,71	-27,74
	580000	000	0,00	2.246,50	2.246,50	0,00
		100	750,82	522,78	-228,04	-30,37
	580000		750,82	2.769,28	2.018,46	268,83
	750000	000	836.914,70	878.760,44	41.845,74	5,00
	750000		836.914,70	878.760,44	41.845,74	5,00
	840000	100	20.000,00	10.000,00	-10.000,00	-50,00
	840000		20.000,00	10.000,00	-10.000,00	-50,00
381 CORPORACION REGIONAL DE LA SIERRA NORTE -CORSINOR			1.763.911,57	1.863.353,42	99.441,85	5,64
382 CORPORACION DE DESARROLLO REGIONAL DE EL ORO -CODELORO	510000	000	467.138,67	529.229,49	62.090,82	13,29
		100	34.510,00	30.000,00	-4.510,00	-13,07
	510000		501.648,67	559.229,49	57.580,82	11,48
	530000	000	14.246,00	14.744,61	498,61	3,50
		100	141.635,00	155.684,75	14.049,75	9,92
	530000		155.881,00	170.429,36	14.548,36	9,33
	580000	000	0,00	1.542,63	1.542,63	0,00
		100	1.448,50	1.090,38	-358,12	-24,72
	580000		1.448,50	2.633,01	1.184,51	81,77
	750000	000	3.000.000,00	1.500.000,00	-1.500.000,00	-50,00
	750000		3.000.000,00	1.500.000,00	-1.500.000,00	-50,00
	840000	100	33.000,00	31.300,00	-1.700,00	-5,15
	840000		33.000,00	31.300,00	-1.700,00	-5,15
382 CORPORACION DE DESARROLLO REGIONAL DE EL ORO -CODELORO			3.691.978,17	2.263.591,86	-1.428.386,31	-38,69
384 CORPORACION DE DESARROLLO REGIONAL DE CHIMBORAZO -CODERECH	510000	000	319.043,77	357.065,85	38.022,08	11,92
		100	4.427,18	6.640,78	2.213,60	50,00
	510000		323.470,95	363.706,63	40.235,68	12,44
	530000	100	115.024,10	117.202,57	2.178,47	1,89

PRESUPUESTO GENERAL DEL ESTADO
GOBIERNO CENTRAL
CONSOLIDADO POR SECTORIAL - GRUPO FUENTE
EN US DOLARES



Sectorial: 13		.: SECTORIAL AGROPECUARIO				
Entidad	Grupo Gastos	Fuente	Codificado 2007	Presupuesto 2008	Variación Absoluta	Variación Relativa
	530000		115.024,10	117.202,57	2.178,47	1,89
	570000	100	9.141,95	10.707,69	1.565,74	17,13
	570000		9.141,95	10.707,69	1.565,74	17,13
	580000	000	0,00	981,89	981,89	0,00
		100	696,21	739,29	43,08	6,19
	580000		696,21	1.721,18	1.024,97	147,22
	710000	000	0,00	34.105,42	34.105,42	0,00
	710000		0,00	34.105,42	34.105,42	0,00
	750000	000	1.000.000,00	1.029.204,72	29.204,72	2,92
	750000		1.000.000,00	1.029.204,72	29.204,72	2,92
	840000	100	9.954,26	12.570,27	2.616,01	26,28
	840000		9.954,26	12.570,27	2.616,01	26,28
384 CORPORACION DE DESARROLLO REGIONAL DE CHIMBORAZO -CODERECH			1.458.287,47	1.569.218,48	110.931,01	7,61
388 CORPORACION DE DESARROLLO REGIONAL DE COTOPAXI -CODERECO	510000	000	275.748,13	311.930,34	36.182,21	13,12
	510000		275.748,13	311.930,34	36.182,21	13,12
	530000	000	4.165,00	4.310,78	145,78	3,50
		100	161.988,80	167.658,41	5.669,61	3,50
	530000		166.153,80	171.969,19	5.815,39	3,50
	570000	000	2.556,00	2.645,46	89,46	3,50
		100	10.000,00	10.350,00	350,00	3,50
	570000		12.556,00	12.995,46	439,46	3,50
	580000	000	0,00	808,16	808,16	0,00
		100	951,20	985,00	33,80	3,55
	580000		951,20	1.793,16	841,96	88,52
	730000	000	0,00	102.184,83	102.184,83	0,00
	730000		0,00	102.184,83	102.184,83	0,00
	750000	000	626.400,00	1.824.798,54	1.198.398,54	191,32
	750000		626.400,00	1.824.798,54	1.198.398,54	191,32
	840000	100	17.300,00	17.905,50	605,50	3,50
	840000		17.300,00	17.905,50	605,50	3,50
388 CORPORACION DE DESARROLLO REGIONAL DE COTOPAXI -CODERECO			1.099.109,13	2.443.577,02	1.344.467,89	122,32
389 COMISION DE DESARROLLO PARA LA ZONA NORTE DE MANABI (CEDEM)	510000	000	192.651,68	216.781,80	24.130,12	12,53
	510000		192.651,68	216.781,80	24.130,12	12,53
	530000	000	6.472,00	6.905,62	433,62	6,70
		100	9.130,00	5.975,00	-3.155,00	-34,56
		500	1.932,55	0,00	-1.932,55	-100,00
	530000		17.534,55	12.880,62	-4.653,93	-26,54
	570000	000	999,51	1.066,48	66,97	6,70
	570000		999,51	1.066,48	66,97	6,70
	580000	000	0,00	867,00	867,00	0,00
		100	30,00	30,00	0,00	0,00
	580000		30,00	897,00	867,00	2.890,00
	730000	500	40.392,45	47.189,17	6.796,72	16,83
	730000		40.392,45	47.189,17	6.796,72	16,83
	750000	000	500.000,00	569.406,90	69.406,90	13,88
		100	730,00	761,00	31,00	4,25

PRESUPUESTO GENERAL DEL ESTADO
GOBIERNO CENTRAL
CONSOLIDADO POR SECTORIAL - GRUPO FUENTE
EN US DOLARES



Sectorial: 13 : SECTORIAL AGROPECUARIO

Entidad	Grupo Gastos	Fuente	Codificado 2007	Presupuesto 2008	Variación Absoluta	Variación Relativa
	750000		500.730,00	570.167,90	69.437,90	13,87
	770000	300	0,00	3.000.000,00	3.000.000,00	0,00
	770000		0,00	3.000.000,00	3.000.000,00	0,00
	840000	000	30.000,00	0,00	-30.000,00	-100,00
		500	6.100,00	5.000,00	-1.100,00	-18,03
	840000		36.100,00	5.000,00	-31.100,00	-86,15
389 COMISION DE DESARROLLO PARA LA ZONA NORTE DE MANABI (CEDEM)			788.438,19	3.853.982,97	3.065.544,78	388,81
394 CONSEJO DE GESTION DE AGUAS DE LA CUENCA DEL PAUTE	510000	000	452.047,81	476.494,56	24.446,75	5,41
	510000		452.047,81	476.494,56	24.446,75	5,41
	530000	000	218.217,00	232.400,00	14.183,00	6,50
	530000		218.217,00	232.400,00	14.183,00	6,50
	570000	000	5.000,00	5.000,00	0,00	0,00
	570000		5.000,00	5.000,00	0,00	0,00
	580000	000	0,00	1.207,71	1.207,71	0,00
		100	0,00	7.325,00	7.325,00	0,00
	580000		0,00	8.532,71	8.532,71	0,00
	730000	000	203.000,00	1.330.000,00	1.127.000,00	555,17
		100	557.585,00	117.675,00	-439.830,00	-78,89
		400	600.000,00	0,00	-600.000,00	-100,00
		700	1.195.000,00	672.142,75	-522.857,25	-43,75
	730000		2.555.505,00	2.119.817,75	-435.687,25	-17,05
	750000	000	1.179.000,00	1.520.299,20	341.299,20	28,95
		100	879.870,00	1.340.000,00	460.130,00	52,30
		400	700.000,00	0,00	-700.000,00	-100,00
		700	2.981.292,00	1.435.787,40	-1.545.504,60	-51,84
	750000		5.740.162,00	4.296.086,60	-1.444.075,40	-25,16
	770000	700	0,00	814.280,00	814.280,00	0,00
	770000		0,00	814.280,00	814.280,00	0,00
	780000	700	400.000,00	0,00	-400.000,00	-100,00
	780000		400.000,00	0,00	-400.000,00	-100,00
	840000	000	25.000,00	30.000,00	5.000,00	20,00
		400	50.000,00	0,00	-50.000,00	-100,00
		700	350.000,00	9.200,00	-340.800,00	-97,37
	840000		425.000,00	39.200,00	-385.800,00	-90,78
394 CONSEJO DE GESTION DE AGUAS DE LA CUENCA DEL PAUTE			9.795.931,81	7.991.811,62	-1.804.120,19	-18,42

PRESUPUESTO DEL GOBIERNO CENTRAL 2008



SECTOR 14
RECURSOS NATURALES

- 420 MINISTERIO DE ENERGIA Y MINAS
- 421 MINISTERIO DE ELECTRICIDAD Y ENERGIA RENOVABLE
- 422 INSTITUTO ECUATORIANO DE METEOROLOGIA E HIDROLOGIA (INAMHI)
- 423 COMISION ECUATORIANA DE ENERGIA ATOMICA (CEEAA)



Institución: 420-0000-0000 MINISTERIO DE ENERGIA Y MINAS

Base legal que rige el accionar de la Institución:

- El Estatuto del Régimen Jurídico y Administrativo de la Función Ejecutiva, art. 16. literal j) organiza la Función Ejecutiva integrada entre otros, por el Ministerio de Energía y Minas. Decreto 2428, publicado en el Registro Oficial 536 de 2 de marzo de 2006.
- Codificación de la Ley de Hidrocarburos. Decreto 2967, publicado en el Registro Oficial 711 de 15 de noviembre de 1978.
- Reglamento para la aplicación del art. 78 de la Ley de Hidrocarburos. Decreto 457, publicado en el Registro Oficial 121 de 3 de marzo de 1993.
- Reglamento sustitutivo del Reglamento Ambiental para las Operaciones Hidrocarburíferas en el Ecuador. Decreto 1215, publicado en el Registro Oficial 625 de 13 de febrero de 2001.
- Ley de Minería. Ley 126, publicado en el Suplemento del Registro Oficial 695 de 31 de mayo de 1991.
- Reglamento General Sustitutivo del Reglamento General de la Ley de Minería. Decreto 1415, publicado en el Registro Oficial 307 de 17 de abril de 2001.
- Reglamento Ambiental para las actividades mineras en la República del Ecuador. Decreto 625, publicado en el Registro Oficial 151 de 12 de marzo de 1997.
- Ley de Gestión Ambiental. Ley 99-37, publicado en el Registro Oficial 245 de 30 de julio de 1999.
- Reglamento para la autorización de actividades de comercialización de combustibles líquidos de derivados de los hidrocarburos. Decreto 2024, publicado en el Suplemento del Registro Oficial 445 de 1 de noviembre de 2001.
- Reglamento para la autorización de actividades de refinación e industrialización de hidrocarburos. Decreto 2025, publicado en el Suplemento del Registro Oficial 445 de 1 de noviembre de 2001.
- Estatuto Orgánico por Procesos del Ministerio de Energía y Minas. Acuerdo Ministerial 176, publicado en el Registro Oficial 428 de 8 de octubre de 2001.
- Autorización de actividades de comercialización de gas licuado de petróleo. Decreto 2282, publicado en el Registro Oficial 508 de 2 de abril de 2002.

Visión Institucional

Desempeño institucional bajo estándares internacionales de eficiencia y eficacia a través de potenciar el talento humano, trabajo en equipo, optimización de los recursos, implementación de tecnología y compromiso inquebrantable con la institución y el país.

Visión Institucional

Desempeño institucional bajo estándares internacionales de eficiencia y eficacia a través de potenciar el talento humano, trabajo en equipo, optimización de los recursos, implementación de tecnología y compromiso inquebrantable con la institución y el país.

Misión Institucional

Diseñar, establecer e impulsar las políticas energética y minera del Ecuador, promoviendo su desarrollo con criterios ambientales de sustentabilidad y sostenibilidad; controlar y fiscalizar su cumplimiento en armonía con la legislación vigente a fin de garantizar la seguridad jurídica con todos los actores del sector público y privado.

Objetivo Estratégico años 2008 - 2010		Objetivos Operativos año 2008	
No.	Descripción	No.	Descripción
1	Fortalecer el control y fiscalización de las operaciones hidrocarburíferas	1	Mejorar cualitativa y cuantitativamente el control y fiscalización hidrocarburífera. Garantizar el abastecimiento de combustible en calidad, cantidad y precio
3	Fomentar el desarrollo armónico y sustentable del sector geológico-minero	1	Desarrollar la minería bajo los máximos niveles de responsabilidad social, transparencia y rendición de cuentas
4	Fortalecer, armonizar, mejorar y optimizar la gestión socio ambiental hidrocarburífera y minera	1	Coordinación interinstitucional descentralizada de la gestión socio-ambiental y establecer un Sistema de Reparación Integral socio ambiental minera.
5	Desarrollo de Energías Alternativas con fuentes renovables convencionales y no convencionales	1	Ampliar la cobertura de energía eléctrica con energías renovables a sectores inaccesibles al SIN.
6	Fomentar el uso eficiente de energía	1	Sustitución de generación de energía eléctrica térmica con derivados de petróleo por hidráulica y gas natural con inversión estatal. Impulsar las reformas legales necesarias para la reactivación del sector eléctrico nacional

Institución: 421-0000-0000 MINISTERIO DE ELECTRICIDAD Y ENERGIA RENOVABLE

Base legal que rige el accionar de la Institución:

Mediante Decreto Ejecutivo No. 475, publicado en el Registro Oficial No. 132 de 23 de julio del 2007, se escindió el Ministerio de Energía y Minas en los Ministerios de Minas y Petróleos; y de ELECTRICIDAD Y ENERGÍA RENOVABLE.

Visión Institucional

En el año 2012 el Ministerio de Electricidad y Energía Renovable logrará un alto nivel de credibilidad e involucramiento de la sociedad ecuatoriana en el cumplimiento de los objetivos nacionales. Esto se conseguirá con el positivo impacto generado por la ejecución de los proyectos planificados, la homologación de los heterogéneos niveles de desarrollo de los actores del sector eléctrico, para brindar seguridad, fiabilidad y continuidad tanto en las fuentes como en la provisión de energía.

Misión Institucional

Servir a la sociedad ecuatoriana, mediante la formulación de la política nacional del sector eléctrico y la gestión de proyectos, promoviendo la adecuada y exitosa gestión sectorial, sobre la base del conocimiento que aporta gente comprometida con la sustentabilidad energética del Estado.

Objetivo Estratégico años 2008 - 2010		Objetivos Operativos año 2008	
No.	Descripción	No.	Descripción
1	Desarrollo de Energías Alternativas con fuentes renovables convencionales y no convencionales	1	Ampiar la cobertura de energía eléctrica con energías renovables a sectores inaccesibles al SIN.

Institución: 422-0000-0000 INSTITUTO ECUATORIANO DE METEOROLOGIA E HIDROLOGIA -INAMHI

Base legal que rige el accionar de la Institución:

Se crea el Servicio Nacional de Meteorología (SINMH) adscrito al Ministerio del Fomento; sus actividades fueron de aplicación de la Red de Estaciones Meteorológicas e Hidrológicas en el Ecuador. Mediante D.E. No. 1446 de 04 de Agosto de 1961.

Se crea con fecha 25 de Mayo de 1979, D.S.P. No. 3438, R.O. No. 839 de 25-05-1979 el Instituto Nacional de Meteorología e Hidrología (INAMHI) adscrita al Ministerio de Recursos Naturales y Energéticos (hoy Ministerio de Energía y Minas), con sede en la capital de la República y Jurisdicción en todo el territorio Nacional, será el Organismo rector, coordinador, normalizador de la política nacional en todo cuanto se refiere a Meteorología e Hidrología, con representación oficial, nacional e internacional.

Mediante D.E. No. 1588 de fecha 18 de febrero de 1988, R.O. 875 de 18-02-1988, se aprueba el Reglamento Organico Funcional del INAMHI.

Visión Institucional

Liderar el Sector Hidrometeorológico a Nivel Nacional con representación Internacional, ofreciendo información, productos y servicios de calidad en tiempo oportuno con aplicación a sectores estratégicos, contando con tecnología de punta y con personal altamente calificado comprometido con el desarrollo sustentable del país y con los objetivos propuestos para el milenio.

Misión Institucional

Ejercer la Rectoría del Sector Hidrometeorológico, mantener y operar la Red de Estaciones que permitan generar información científica-técnica, realizar Estudios e investigaciones de calidad en la áreas hidrológica y meteorológica, con el apoyo de Recursos Técnicos y Humanos altamente calificados para satisfacer las necesidades de los sectores de la sociedad fortaleciendo la representación Internacional.

Objetivo Estratégico años 2008 - 2010		Objetivos Operativos año 2008	
No.	Descripción	No.	Descripción
1	PROMOVER UN AMBIENTE SANO Y SOSTENIBLE. Y GARANTIZAR EL ACCESO A AGUA, AIRE Y SUELO SEGURO	1	GENERAR PRODUCTOS Y SERVICIOS HIDROMETEROLOGICOS BASICOS DE CALIDAD QUE PERMITAN GENERAR LAS PREDICCIONES Y LA ENTREGA DE INFORMACION Y SERVICIOS. CONTAR CON LOS MECANISMOS LEGALES Y DE PLANIFICACIÓN PARA EL DESARROLLO DE LOS PROCESOS INSTITUCIONALES. FORTALECER LA IMAGEN INSTITUCIONAL Y EL CAPITAL HUMANO DE LA INSTITUCION

Institución: 423-0000-0000 COMISION ECUATORIANA DE ENERGIA ATOMICA -CEEA

Base legal que rige el accionar de la Institución:

Ley Reformatoria de la Comisión Ecuatoriana de Energía Atómica N°163, Registro Oficial N° 984 del 22 de julio de 1992.
Reglamento de Seguridad Radiológica N° 3640 Registro Oficial N° 891 del 8 de agosto de 1979.
Reglamento para el Trámite de Establecimiento de Infracciones en el Uso Indebido de Radiaciones Ionizantes Registro Oficial N° 729 del 23 de abril 1984.

Visión Institucional

Ser la única entidad reguladora y controladora del uso pacifico de la Energía Nuclear, con alto nivel técnico, en el pleno ejercicio de su autonomía con recursos humanos motivados, con infraestructura funcional que brinde servicios de calidad, generando confianza y credibilidad a nivel nacional e internacional, apoyados en la Ley.

Misión Institucional

Ejercer la representación del Estado Ecuatoriano a nivel nacional e internacional. En lo relacionado al uso pacifico de la Energía Nuclear.
Reglamentar y Controlar el uso de la Radiaciones Ionizantes a nivel nacional.
Difundir la aplicación de las Técnicas Nucleares garantizando su uso a través de la transferencia de tecnología a fin de solucionar problemas nacionales.
Ejercer el control de los minerales radiactivos.

Objetivo Estratégico años 2008 - 2010		Objetivos Operativos año 2008	
No.	Descripción	No.	Descripción
1	Regular y controlar la utilización pacifica de la Energía Atómica a nivel nacional; prestar servicios y asistencia técnica; y, elaborar la estructura programática.	1	Regulación y control del uso de las radiaciones ionizantes, prestación de servicios con técnicas nucleares y convencionales, elaboración de la estructura programática para el CEEA.

**PRESUPUESTO GENERAL DEL ESTADO
GOBIERNO CENTRAL
CONSOLIDADO POR SECTORIAL - GRUPO FUENTE
INGRESOS
EN US DOLARES**



Ministerio de Finanzas del Ecuador

Sectorial: 14 :: SECTORIAL RECURSOS NATURALES

Grupos de Ingresos	Codificado 2007	Presupuesto 2008	Variación Absoluta	Variación Relativa
130000 TASAS Y CONTRIBUCIONES	4.174.260,07	5.179.968,00	1.005.707,93	24,09
140000 VENTA DE BIENES Y SERVICIOS	852.153,50	918.214,38	65.060,88	7,63
170000 RENTAS DE INVERSIONES Y MULTAS	18.384,00	0,00	-18.384,00	-100,00
180000 TRANSFERENCIAS Y DONACIONES CORRIENTES	9.500.000,00	16.147.275,60	6.647.275,60	69,97
190000 OTROS INGRESOS	10.293.565,40	10.622.437,80	328.872,40	3,19
280000 TRANSFERENCIAS Y DONACIONES DE CAPITAL E INVERSION	2.341.000,00	0,00	-2.341.000,00	-100,00
	27.180.362,97	32.867.895,78	5.687.532,81	20,93

**PRESUPUESTO GENERAL DEL ESTADO
GOBIERNO CENTRAL
CONSOLIDADO POR SECTORIAL - GRUPO FUENTE
GASTOS
EN US DOLARES**

Sectorial: 14 :: SECTORIAL RECURSOS NATURALES

Grupo Gastos	Codificado 2007	Presupuesto 2008	Variación Absoluta	Variación Relativa
510000 GASTOS EN PERSONAL	8.354.295,32	13.991.793,87	5.637.498,55	67,48
530000 BIENES Y SERVICIOS DE CONSUMO	10.946.968,84	10.885.104,48	-61.864,36	-0,57
570000 OTROS GASTOS CORRIENTES	624.865,00	564.082,31	-60.782,69	-9,73
580000 TRANSFERENCIAS Y DONACIONES CORRIENTES	414.677,85	409.569,67	-5.108,18	-1,23
710000 GASTOS EN PERSONAL PARA INVERSION	140.000,00	260.000,00	120.000,00	85,71
730000 BIENES Y SERVICIOS PARA INVERSION	7.623.000,00	5.758.200,00	-1.864.800,00	-24,46
750000 OBRAS PUBLICAS	5.092.235,07	3.939.489,27	-1.152.745,80	-22,64
770000 OTROS GASTOS DE INVERSION	4.350.000,00	0,00	-4.350.000,00	-100,00
780000 TRANSFERENCIAS Y DONACIONES PARA INVERSION	20.004.430,44	6.559.400,00	-13.445.030,44	-67,21
840000 BIENES DE LARGA DURACION	3.617.341,65	10.289.715,59	6.672.373,94	184,46
TOTAL	61.167.814,17	52.657.355,19	-8.510.458,98	-13,91

**PRESUPUESTO GENERAL DEL ESTADO
GOBIERNO CENTRAL
CONSOLIDADO POR SECTORIAL - GRUPO FUENTE
EN US DOLARES**

Sectorial: 14 :: SECTORIAL RECURSOS NATURALES

Entidad	Grupo Ingresos	Fuente	Codificado 2007	Presupuesto 2008	Variación Absoluta	Variación Relativa
420 MINISTERIO DE ENERGIA Y MINAS	130000	100	3.940.000,00	4.845.000,00	905.000,00	22,97
	130000		3.940.000,00	4.845.000,00	905.000,00	22,97
	180000	100	4.500.000,00	16.147.275,60	6.647.275,60	69,97
	180000		4.500.000,00	16.147.275,60	6.647.275,60	69,97
	190000	100	10.293.565,40	10.622.437,80	328.872,40	3,19
	190000		10.293.565,40	10.622.437,80	328.872,40	3,19
	280000	500	2.341.000,00	0,00	-2.341.000,00	-100,00
	280000		2.341.000,00	0,00	-2.341.000,00	-100,00
420 MINISTERIO DE ENERGIA Y MINAS			26.074.565,40	31.614.713,40	5.540.148,00	21,25
422 INSTITUTO ECUATORIANO DE METEOROLOGIA E HIDROLOGIA -INAMHI	130000	100	234.260,07	334.968,00	100.707,93	42,99
	130000		234.260,07	334.968,00	100.707,93	42,99
	140000	100	18.000,00	22.000,00	4.000,00	22,22
	140000		18.000,00	22.000,00	4.000,00	22,22
422 INSTITUTO ECUATORIANO DE METEOROLOGIA E HIDROLOGIA -INAMHI			252.260,07	356.968,00	104.707,93	41,51
423 COMISION ECUATORIANA DE ENERGIA ATOMICA -CEEA	140000	100	835.153,50	896.214,38	61.060,88	7,31
	140000		835.153,50	896.214,38	61.060,88	7,31
	170000	100	18.384,00	0,00	-18.384,00	-100,00
	170000		18.384,00	0,00	-18.384,00	-100,00
423 COMISION ECUATORIANA DE ENERGIA ATOMICA -CEEA			853.537,50	896.214,38	42.676,88	5,00

Sectorial: 14 :: SECTORIAL RECURSOS NATURALES

Entidad	Grupo Gastos	Fuente	Codificado 2007	Presupuesto 2008	Variación Absoluta	Variación Relativa
420 MINISTERIO DE ENERGIA Y MINAS	510000	100	5.740.369,46	8.698.242,28	2.957.872,82	51,53
	510000		5.740.369,46	8.698.242,28	2.957.872,82	51,53
	530000	100	10.022.958,09	9.145.284,80	-877.673,29	-8,76
	530000		10.022.958,09	9.145.284,80	-877.673,29	-8,76
	570000	100	504.865,00	379.882,30	-124.982,70	-24,76
	570000		504.865,00	379.882,30	-124.982,70	-24,76
	580000	100	280.052,85	315.974,03	35.921,18	12,83
	580000		280.052,85	315.974,03	35.921,18	12,83
	710000	000	140.000,00	0,00	-140.000,00	-100,00
		100	0,00	260.000,00	260.000,00	0,00
	710000		140.000,00	260.000,00	120.000,00	85,71

730000	000	6.585.000,00	0,00	-6.585.000,00	-100,00
	100	942.000,00	2.834.700,00	1.892.700,00	200,92
	500	96.000,00	0,00	-96.000,00	-100,00
730000		7.623.000,00	2.834.700,00	-4.788.300,00	-62,81
750000	000	2.300.000,00	0,00	-2.300.000,00	-100,00
	100	1.860.000,00	500.000,00	-1.360.000,00	-73,12
750000		4.160.000,00	500.000,00	-3.660.000,00	-87,98
770000	300	4.350.000,00	0,00	-4.350.000,00	-100,00
770000		4.350.000,00	0,00	-4.350.000,00	-100,00
780000	000	16.559.430,44	0,00	-16.559.430,44	-100,00
	100	1.200.000,00	0,00	-1.200.000,00	-100,00
	500	2.245.000,00	0,00	-2.245.000,00	-100,00
780000		20.004.430,44	0,00	-20.004.430,44	-100,00
840000	100	3.183.320,00	9.480.629,99	6.297.309,99	197,82
840000		3.183.320,00	9.480.629,99	6.297.309,99	197,82
420 MINISTERIO DE ENERGIA Y MINAS		56.008.995,84	31.614.713,40	-24.394.282,44	-43,55
421 MINISTERIO DE ELECTRICIDAD Y ENERGIA RENOVABLE	510000	0,00	2.444.344,73	2.444.344,73	0,00
510000		0,00	2.444.344,73	2.444.344,73	0,00
530000	000	0,00	780.500,00	780.500,00	0,00
530000		0,00	780.500,00	780.500,00	0,00
570000	000	0,00	60.000,00	60.000,00	0,00
570000		0,00	60.000,00	60.000,00	0,00
730000	000	0,00	2.923.500,00	2.923.500,00	0,00
730000		0,00	2.923.500,00	2.923.500,00	0,00
750000	000	0,00	2.300.000,00	2.300.000,00	0,00
750000		0,00	2.300.000,00	2.300.000,00	0,00
780000	000	0,00	6.559.400,00	6.559.400,00	0,00
780000		0,00	6.559.400,00	6.559.400,00	0,00
840000	000	0,00	410.000,00	410.000,00	0,00
840000		0,00	410.000,00	410.000,00	0,00
421 MINISTERIO DE ELECTRICIDAD Y ENERGIA RENOVABLE		0,00	15.477.744,73	15.477.744,73	0,00
422 INSTITUTO ECUATORIANO DE METEOROLOGIA E HIDROLOGIA - INAMHI	510000	0,00	1.544.871,59	1.544.871,59	8,36
	100	5.000,00	5.000,00	0,00	0,00
510000		1.544.871,59	1.673.658,45	128.786,86	8,34
530000	000	168.011,00	173.891,39	5.880,39	3,50
	100	100.025,00	101.740,88	1.715,88	1,72
530000		268.036,00	275.632,27	7.596,27	2,83
570000	000	120.000,00	124.200,01	4.200,01	3,50
	100	0,00	1.785,00	1.785,00	0,00
570000		120.000,00	124.200,01	4.200,01	3,50
580000	000	17.000,00	20.966,41	3.966,41	23,33
	100	0,00	1.785,00	1.785,00	0,00
580000		17.000,00	22.751,41	5.751,41	33,83
750000	000	800.000,00	911.047,15	111.047,15	13,88
	100	132.235,07	228.442,12	96.207,05	72,75
750000		932.235,07	1.139.489,27	207.254,20	22,23
840000	000	282.917,00	236.175,72	-46.741,28	-16,52
	100	15.000,00	20.300,30	5.000,00	33,33
840000		297.917,00	256.175,72	-41.741,28	-14,01
422 INSTITUTO ECUATORIANO DE METEOROLOGIA E HIDROLOGIA - INAMHI		3.180.059,66	3.491.907,13	311.847,47	9,81
423 COMISION ECUATORIANA DE ENERGIA ATOMICA - CEEA	510000	0,00	1.007.424,51	100.166,33	9,94
	100	61.796,09	68.123,90	6.327,81	10,24
510000		1.069.054,27	1.175.548,41	106.494,14	9,96
530000	000	40.337,99	41.749,81	1.411,82	3,50
	100	615.636,76	641.937,60	26.300,84	4,27
530000		655.974,75	683.687,41	27.712,66	4,22
580000	000	77.625,00	27.601,23	-50.023,77	-64,44
	100	40.000,00	43.243,00	3.243,00	8,11
580000		117.625,00	70.844,23	-46.780,77	-39,77
840000	100	136.104,65	142.909,88	6.805,23	5,00
840000		136.104,65	142.909,88	6.805,23	5,00
423 COMISION ECUATORIANA DE ENERGIA ATOMICA - CEEA		1.978.758,67	2.072.989,93	94.231,26	4,76

PRESUPUESTO DEL GOBIERNO CENTRAL 2008



SECTOR 15 COMERCIO EXTERIOR, INDUSTRIALIZACION, PESCA Y COMPETITIVIDAD

- 470 MINISTERIO DE COMERCIO EXTERIOR, INDUSTRIALIZACION, PESCA Y
COMPETITIVIDAD
- 472 INSTITUTO ECUATORIANO DE NORMALIZACION (INEN)
- 473 INSTITUTO NACIONAL DE PESCA (INP)
- 474 ESCUELA TECNOLOGICA DE PESQUERIA DEL ECUADOR (ESTEPE)

Institución: 470-0000-0000 MINISTERIO DE INDUSTRIAS Y COMPETITIVIDAD

Base legal que rige el accionar de la Institución:

Por Decreto Ejecutivo No 1880, expedido en el Registro Oficial No. 418 de 24 de septiembre de 2001, se reforma la denominación por la de MINISTERIO DE COMERCIO EXTERIOR, INDUSTRIALIZACIÓN, PESCA Y COMPETITIVIDAD (MICIP). Con Decreto No. 09, promulgado en el Registro Oficial No. 8 de 25 de Enero del 2007, se transfieren las Subsecretarías de Comercio Exterior e Integración y de Recursos Pesqueros a los Ministerios de Relaciones Exteriores, Comercio Exterior e Integración y de Agricultura, Ganadería, Acuicultura y Pesca, en su orden. Por lo cual pasa a denominarse "MINISTERIO DE INDUSTRIAS Y COMPETITIVIDAD" (MIC).

Visión Institucional

Ser la Institución que lidere las políticas de fomento industrial y crecimiento comercial del país, en un marco de transparencia, calidad y efectividad

Misión Institucional

Fomentar el desarrollo de la Industria Nacional mediante políticas públicas y programas que incrementen los niveles de calidad, productividad y competitividad, que dinamicen en forma sostenida el comercio interno y externo, generen empleo y mejoren las condiciones de vida de la población ecuatoriana.

Objetivo Estratégico años 2008 - 2010		Objetivos Operativos año 2008	
No.	Descripción	No.	Descripción
1	Reactivar y fomentar la industria nacional, elevar sostenidamente la capacidad tecnológica y la competitividad de la industria ecuatoriana para consolidar su posicionamiento en el mercado interno y hacer posible su participación creciente en los mercados internacionales.	1	Promover el incremento sostenido de la productividad y el valor agregado (y competitividad)

Institución: 472-0000-0000 INSTITUTO ECUATORIANO DE NORMALIZACIÓN -INEN

Base legal que rige el accionar de la Institución:

Ley del Sistema Ecuatoriano de la Calidad R.O No. 26 Suplemento del 2007-02-22
Ley de Defensa del Consumidor

Visión Institucional

SER LIDERES EN NORMALIZACION, CALIDAD Y METROLOGIA. TRABAJAR CON RECURSOS HUMANOS DE EXCELENCIA Y MODERNOS LABORATORIOS, APLICANDO LOS CONCEPTOS DEL MEJORAMIENTO CONTINUO PARA ATENDER EN FORMA OPORTUNA LAS DEMANDAS CIENTIFICAS, TECNOLOGICAS Y DE INVESTIGACION DE NUESTROS CLIENTES

Misión Institucional

ACTUAR EN REPRESENTACIÓN DEL ECUADOR ANTE ORGANISMOS INTERNACIONALES. PROPORCIONAR SERVICIOS DE NORMALIZACIÓN, GESTIÓN DE LA CALIDAD, CERTIFICACIÓN, VERIFICACIÓN, METROLOGÍA Y ENSAYOS, PARA MEJORAR EL BIENESTAR DEL CONSUMIDOR.

Objetivo Estratégico años 2008 - 2010		Objetivos Operativos año 2008	
No.	Descripción	No.	Descripción
1	AUSPICIAR EL DESARROLLO LOCAL, LA COMPETITIVIDAD Y LA SOSTENIBILIDAD MACROECONÓMICA	1	Contribuir a la salud y seguridad de los consumidores a través de la formulación de documentos normativos, vigilancia del cumplimiento de normas, reglamentos técnicos, procedimientos de evaluación de conformidad; así como, mejorar los sistemas de calidad utilizados en la fabricación de los productos en las empresas y las competencias técnicas de sus profesionales para lograr la satisfacción de los clientes y el mejoramiento de la competitividad



Institución: 473-0000-0000 INSTITUTO NACIONAL DE PESCA -INP

Base legal que rige el accionar de la institución:

Decreto Ejecutivo No 582-A, R.O 105 de fecha 5 de enero de 1961 Investigación de las pesquerías ecuatorianas y aseguramiento de inocuidad de productos pesqueros y acuícolas

Visión Institucional

Institución líder en la investigación científica-técnica aplicada al uso sustentable de los recursos hidrobiológicos de la región del Pacífico Sudeste y en la prestación de servicios como ente de referencia nacional e internacional en las acreditaciones y certificaciones del sector pesquero-acuícola.

Misión Institucional

Brindar servicios y asesoramiento al sector pesquero-acuícola a través de la investigación y evaluación científica-técnica de los recursos hidrobiológicos y sus ecosistemas para el manejo sustentable y del aseguramiento de la calidad e inocuidad de los productos pesqueros y acuícolas en todas sus fases de producción.

Objetivo Estratégico años 2008 - 2010		Objetivos Operativos año 2008	
No.	Descripción	No.	Descripción
3	Fortalecer y reemplazar programas de investigación dirigidos a la evaluación de stocks y determinación de condiciones oceanográficas	1	Seguimiento y medición del efecto de las variables oceanográficas sobre la abundancia y distribución de los recursos pesqueros
6	Fomentar el manejo responsable de las pesquerías de país a través de procesos participativos que aseguren la sustentabilidad de los recursos pesqueros	1	Determinación del estado poblacional de los principales recursos explotados por las flotas pesqueras artesanal e industrial en aguas ecuatorianas y garantizar el cumplimiento de las normativas sanitarias y de calidad a través de los controles oficiales para la exportación de productos pesqueros y acuícolas a través de: direccionamiento, estandarización y efectividad de los procedimientos administrativos de la institución.

PRESUPUESTO GENERAL DEL ESTADO
GOBIERNO CENTRAL
CONSOLIDADO POR SECTORIAL - GRUPO FUENTE
INGRESOS
EN US DOLARES

Sectorial: 15 :: COMERCIO EXTERIOR, INDUSTRIALIZACIÓN, PESCA Y COMPETITIVIDAD

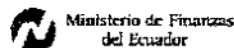
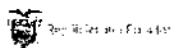
Grupos de Ingresos	Codificado 2007	Presupuesto 2008	Variación Absoluta	Variación Relativa
130000 TASAS Y CONTRIBUCIONES	3.478.407,91	3.036.906,65	-441.501,26	-12,69
140000 VENTA DE BIENES Y SERVICIOS	1.992.293,00	1.846.942,00	-145.351,00	-7,30
170000 RENTAS DE INVERSIONES Y MULTAS	121.320,00	8.600,00	-112.720,00	-92,91
190000 OTROS INGRESOS	40.000,00	457.900,00	417.900,00	1.044,75
240000 VENTA DE ACTIVOS NO FINANCIEROS	47.500,00	0,00	-47.500,00	-100,00
270000 RECUPERACION DE INVERSIONES	260.000,00	0,00	-260.000,00	-100,00
280000 TRANSFERENCIAS Y DONACIONES DE CAPITAL E INVERSION	600.000,00	6.621.600,00	6.021.600,00	1.003,60
370000 SALDOS DISPONIBLES	0,00	411.023,71	411.023,71	0,00
	6.539.520,91	12.382.972,36	5.843.451,45	89,36

PRESUPUESTO GENERAL DEL ESTADO
GOBIERNO CENTRAL
CONSOLIDADO POR SECTORIAL - GRUPO FUENTE
GASTOS
EN US DOLARES

Sectorial: 15 :: COMERCIO EXTERIOR, INDUSTRIALIZACIÓN, PESCA Y COMPETITIVIDAD

Grupo Gastos	Codificado 2007	Presupuesto 2008	Variación Absoluta	Variación Relativa
510000 GASTOS EN PERSONAL	4.752.634,10	4.908.353,38	155.719,28	3,28
530000 BIENES Y SERVICIOS DE CONSUMO	4.884.868,51	4.739.961,94	-144.906,57	-2,97
570000 OTROS GASTOS CORRIENTES	786.677,51	256.123,09	-530.554,42	-66,59
580000 TRANSFERENCIAS Y DONACIONES CORRIENTES	2.251.754,31	2.084.316,64	-167.437,67	-7,44
710000 GASTOS EN PERSONAL PARA INVERSION	421.428,16	221.428,16	-200.000,00	-47,46
730000 BIENES Y SERVICIOS PARA INVERSION	3.744.887,63	8.846.121,20	5.101.233,57	136,22
750000 OBRAS PUBLICAS	0,00	190.000,00	190.000,00	0,00
770000 OTROS GASTOS DE INVERSION	0,00	1.228.000,00	1.228.000,00	0,00
840000 BIENES DE LARGA DURACION	927.188,49	425.140,52	-502.047,97	-54,15
	17.749.438,91	22.899.444,93	5.150.006,02	29,02

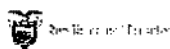
PRESUPUESTO GENERAL DEL ESTADO
GOBIERNO CENTRAL
CONSOLIDADO POR SECTORIAL - GRUPO FUENTE
EN US DOLARES



Sectorial: 15 :: COMERCIO EXTERIOR, INDUSTRIALIZACION, PESCA Y COMPETITIVIDAD

Entidad	Grupo Ingresos	Fuente	Codificado 2007	Presupuesto 2008	Variación Absoluta	Variación Relativa
470 SUBSECRETARIA REGIONAL EN EL LITORAL	130000	100	2.528.407,91	1.980.906,65	-547.501,26	-21,65
	130000		2.528.407,91	1.980.906,65	-547.501,26	-21,65
	140000	100	26.000,00	27.825,00	1.825,00	7,02
	140000		26.000,00	27.825,00	1.825,00	7,02
	170000	100	108.400,00	5.600,00	-102.800,00	-94,83
	170000		108.400,00	5.600,00	-102.800,00	-94,83
	190000	100	40.000,00	82.000,00	42.000,00	105,00
	190000		40.000,00	82.000,00	42.000,00	105,00
	240000	100	47.500,00	0,00	-47.500,00	-100,00
	240000		47.500,00	0,00	-47.500,00	-100,00
	270000	100	260.000,00	0,00	-260.000,00	-100,00
	270000		260.000,00	0,00	-260.000,00	-100,00
	280000	700	600.000,00	6.621.600,00	6.021.600,00	1.003,60
	280000		600.000,00	6.621.600,00	6.021.600,00	1.003,60
	370000	100	0,00	211.023,71	211.023,71	0,00
	370000		0,00	211.023,71	211.023,71	0,00
470 SUBSECRETARIA REGIONAL EN EL LITORAL			3.610.307,91	8.928.955,36	5.318.647,45	147,32
472 INSTITUTO ECUATORIANO DE NORMALIZACION -INEN	140000	100	1.962.993,00	1.816.117,00	-146.876,00	-7,48
	140000		1.962.993,00	1.816.117,00	-146.876,00	-7,48
	170000	100	500,00	0,00	-500,00	-100,00
	170000		500,00	0,00	-500,00	-100,00
	370000	100	0,00	200.000,00	200.000,00	0,00
	370000		0,00	200.000,00	200.000,00	0,00
472 INSTITUTO ECUATORIANO DE NORMALIZACION -INEN			1.963.493,00	2.016.117,00	52.624,00	2,68
473 INSTITUTO NACIONAL DE PESCA -INP	130000	100	950.000,00	1.056.000,00	106.000,00	11,16
	130000		950.000,00	1.056.000,00	106.000,00	11,16
	140000	100	3.300,00	3.000,00	-300,00	-9,09
	140000		3.300,00	3.000,00	-300,00	-9,09
	170000	100	2.820,00	3.000,00	180,00	6,38
	170000		2.820,00	3.000,00	180,00	6,38
	190000	100	0,00	375.900,00	375.900,00	0,00
	190000		0,00	375.900,00	375.900,00	0,00
473 INSTITUTO NACIONAL DE PESCA -INP			956.120,00	1.437.900,00	481.780,00	50,39
474 ESCUELA TECNOLÓGICA DE PESQUERIA DEL ECUADOR, ESTEPE.	170000	100	9.600,00	0,00	-9.600,00	-100,00
	170000		9.600,00	0,00	-9.600,00	-100,00
474 ESCUELA TECNOLÓGICA DE PESQUERIA DEL ECUADOR, ESTEPE.			9.600,00	0,00	-9.600,00	-100,00

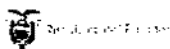
PRESUPUESTO GENERAL DEL ESTADO
GOBIERNO CENTRAL
CONSOLIDADO POR SECTORIAL - GRUPO FUENTE
EN US DOLARES



Ministerio de Finanzas
del Ecuador

Sectorial: 15		.: COMERCIO EXTERIOR, INDUSTRIALIZACION, PESCA Y COMPETITIVIDAD					
Entidad	Grupo Gastos	Fuente	Codificado 2007	Presupuesto 2008	Variación Absoluta	Variación Relativa	
470 MINISTERIO DE INDUSTRIAS Y COMPETITIVIDAD	510000	000	1.530.396,31	2.200.847,96	670.451,65	43,81	
		100	446.229,40	491.083,19	44.853,79	10,05	
	510000		1.976.625,71	2.691.931,15	715.305,44	36,19	
	530000	000	1.451.929,22	1.568.137,31	116.208,09	8,00	
		100	1.291.832,99	1.471.088,50	179.255,51	13,88	
	530000		2.743.762,21	3.039.225,81	295.463,60	10,77	
	570000	000	577.086,80	32.318,79	-544.768,01	-94,40	
		100	65.136,71	148.804,30	83.667,59	128,45	
	570000		642.223,51	181.123,09	-461.100,42	-71,80	
	580000	000	2.077.183,58	1.982.724,77	-94.458,81	-4,55	
		100	19.283,76	42.724,84	23.441,08	121,56	
	580000		2.096.467,34	2.025.449,61	-71.017,73	-3,39	
	730000	000	1.705.400,00	1.789.565,00	84.166,00	4,94	
		700	600.000,00	6.588.000,00	5.988.000,00	998,00	
	730000		2.305.400,00	8.377.566,00	6.072.166,00	263,39	
	750000	000	0,00	190.000,00	190.000,00	0,00	
	750000		0,00	190.000,00	190.000,00	0,00	
	770000	000	0,00	1.185.000,00	1.185.000,00	0,00	
		100	0,00	21.400,00	21.400,00	0,00	
		700	0,00	21.600,00	21.600,00	0,00	
	770000		0,00	1.228.000,00	1.228.000,00	0,00	
	840000	000	248.000,00	3.000,00	-245.000,00	-98,79	
		100	222.269,00	132.254,53	-90.014,47	-40,50	
		700	0,00	12.000,00	12.000,00	0,00	
	840000		470.269,00	147.254,53	-323.014,47	-68,69	
470 MINISTERIO DE INDUSTRIAS Y COMPETITIVIDAD			10.234.747,77	17.880.550,19	7.645.802,42	74,70	
470 SUBSECRETARIA REGIONAL EN EL LITORAL	510000	000	787.494,63	0,00	-787.494,63	-100,00	
		100	81.702,27	0,00	-81.702,27	-100,00	
	510000		869.196,90	0,00	-869.196,90	-100,00	
	530000	000	166.169,94	0,00	-166.169,94	-100,00	
		100	576.958,28	0,00	-576.958,28	-100,00	
	530000		743.128,22	0,00	-743.128,22	-100,00	
	570000	100	44.454,00	0,00	-44.454,00	-100,00	
	570000		44.454,00	0,00	-44.454,00	-100,00	
	580000	000	93.604,93	0,00	-93.604,93	-100,00	
		100	10.741,50	0,00	-10.741,50	-100,00	
	580000		104.346,43	0,00	-104.346,43	-100,00	
	710000	100	200.000,00	0,00	-200.000,00	-100,00	
	710000		200.000,00	0,00	-200.000,00	-100,00	
	730000	200	416.794,39	0,00	-416.794,39	-100,00	
		400	500.000,00	0,00	-500.000,00	-100,00	
	730000		916.794,39	0,00	-916.794,39	-100,00	
	840000	100	51.700,00	0,00	-51.700,00	-100,00	
		200	83.205,61	0,00	-83.205,61	-100,00	
	840000		134.905,61	0,00	-134.905,61	-100,00	
470 SUBSECRETARIA REGIONAL EN EL LITORAL			3.012.825,55	0,00	-2.012.825,55	-100,00	
472 INSTITUTO ECUATORIANO DE NORMALIZACION -INEN	510000	100	887.605,00	987.249,50	99.644,50	11,23	
	510000		887.605,00	987.249,50	99.644,50	11,23	

PRESUPUESTO GENERAL DEL ESTADO
GOBIERNO CENTRAL
CONSOLIDADO POR SECTORIAL - GRUPO FUENTE
EN US DOLARES



Sectorial: 15 :: COMERCIO EXTERIOR, INDUSTRIALIZACIÓN, PESCA Y COMPETITIVIDAD

Entidad	Grupo Gastos	Fuente	Codificado 2007	Presupuesto 2008	Variación Absoluta	Variación Relativa
472 INSTITUTO ECUATC	530000	100	808.000,00	827.922,11	19.922,11	2,47
	530000		808.000,00	827.922,11	19.922,11	2,47
	570000	100	73.000,00	63.000,00	-10.000,00	-13,70
	570000		73.000,00	63.000,00	-10.000,00	-13,70
	580000	100	44.888,00	47.945,39	3.057,39	6,81
	580000		44.888,00	47.945,39	3.057,39	6,81
	840000	100	150.000,00	90.000,00	-60.000,00	-40,00
	840000		150.000,00	90.000,00	-60.000,00	-40,00
472 INSTITUTO ECUATORIANO DE NORMALIZACION -INEN			1.963.493,00	2.016.117,00	52.624,00	2,68
473 INSTITUTO NACIONAL DE PESCA -INP	510000	000	725.943,66	816.860,27	90.916,61	12,52
		100	259.431,90	412.312,46	152.880,56	58,93
	510000		985.375,56	1.229.172,73	243.797,17	24,74
	530000	000	4.943,00	0,00	-4.943,00	-100,00
		100	575.035,08	872.814,02	297.778,94	51,78
	530000		579.978,08	872.814,02	292.835,94	50,49
	570000	100	7.000,00	12.000,00	5.000,00	71,43
	570000		7.000,00	12.000,00	5.000,00	71,43
	580000	000	0,00	3.058,70	3.058,70	0,00
		100	6.052,54	7.862,94	1.810,40	29,91
	580000		6.052,54	10.921,64	4.869,10	80,45
	710000	000	221.428,16	221.428,16	0,00	0,00
	710000		221.428,16	221.428,16	0,00	0,00
	730000	000	522.693,44	468.555,20	-54.138,24	-10,36
	730000		522.693,44	468.555,20	-54.138,24	-10,36
	840000	000	63.413,40	54.975,41	-8.437,99	-13,31
		100	108.600,48	132.910,58	24.310,10	22,38
	840000		172.013,88	187.885,99	15.872,11	9,23
473 INSTITUTO NACIONAL DE PESCA -INP			2.494.541,66	3.002.777,74	508.236,08	20,37
474 ESCUELA TECNOLÓGICA DE PESQUERÍA DEL ECUADOR, ESTEPE.	510000	000	28.224,00	0,00	-28.224,00	-100,00
		100	5.606,93	0,00	-5.606,93	-100,00
	510000		33.830,93	0,00	-33.830,93	-100,00
	530000	000	6.006,93	0,00	-6.006,93	-100,00
		100	3.993,07	0,00	-3.993,07	-100,00
	530000		10.000,00	0,00	-10.000,00	-100,00
474 ESCUELA TECNOLÓGICA DE PESQUERÍA DEL ECUADOR, ESTEPE.			43.830,93	0,00	-43.830,93	-100,00

PRESUPUESTO DEL GOBIERNO CENTRAL 2008



510 MINISTERIO DE TURISMO



Institución: 510-0000-0000 MINISTERIO DE TURISMO

Base legal que rige el accionar de la Institución:

En abril del 2000 el Presidente de la República, Dr. Gustavo Noboa Bejarano mediante Decreto Ejecutivo N.259, deroga el Decreto N.26 e individualiza el funcionamiento de las dos áreas turismo y ambiente con total independencia jurídica, financiera y administrativa, dejándolos como Ministerio de Turismo y Ministerio de Ambiente.

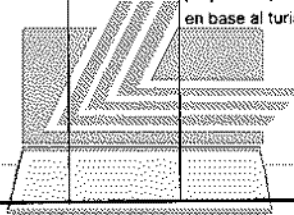
Visión Institucional

Ser reconocido como líder de la región en desarrollo turístico sostenible orientado a la naturaleza y la cultura; destacado por la autenticidad y diversidad de su oferta turística, basada en el desarrollo equitativo de sus territorios y en el respeto a la identidad de sus habitantes, que consigue competir exitosamente en los mercados

Misión Institucional

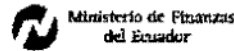
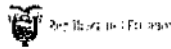
Promover y fomentar la competitividad y sostenibilidad de la actividad turística interna y receptiva mediante procesos participativos y concertados posicionando al turismo como generador de empleo y eje estratégico del desarrollo económico, social y cultural del Ecuador.

Objetivo Estratégico años 2008 - 2010		Objetivos Operativos año 2008	
No.	Descripción	No.	Descripción
3	Contribuir al desarrollo del turismo sostenible y a la generación de empleo de calidad mediante: el fortalecimiento y mejora de la calidad de la oferta turística actual y la diversificación innovadora de la oferta con la creación de nuevos productos y servicios basados en los principios de la sostenibilidad ambiental, sociocultural y económica que respondan a las actuales tendencias del mercado y con participación de todos los actores públicos privados y comunitarios.	1	Garantizar la inserción productiva de las comunidades relegadas del desarrollo y con potencial turístico, impulsando las iniciativas y proyectos que dinamicen su economía y mejoren su nivel de vida en base al turismo.



LEXIS S.A.

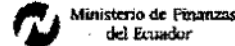
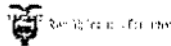
**PRESUPUESTO GENERAL DEL ESTADO
GOBIERNO CENTRAL
CONSOLIDADO POR SECTORIAL - GRUPO FUENTE
INGRESOS
EN US DOLARES**



Sectorial: 16 :: SECTORIAL TURISMO

Grupos de Ingresos	Codificado 2007	Presupuesto 2008	Variación Absoluta	Variación Relativa
130000 TASAS Y CONTRIBUCIONES	182.550,00	200.000,00	17.450,00	9,56
170000 RENTAS DE INVERSIONES Y MULTAS	18.682,50	2.000,00	-16.682,50	-89,29
190000 OTROS INGRESOS	19.604,90	5.000,00	-14.604,90	-74,50
240000 VENTA DE ACTIVOS NO FINANCIEROS	3.513.876,55	0,00	-3.513.876,55	-100,00
280000 TRANSFERENCIAS Y DONACIONES DE CAPITAL E INVERSON	300.000,00	300.000,00	0,00	0,00
370000 SALDOS DISPONIBLES	413.000,00	0,00	-413.000,00	-100,00
	4.447.713,95	507.000,00	-3.940.713,95	-88,60

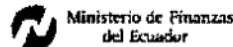
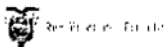
**PRESUPUESTO GENERAL DEL ESTADO
GOBIERNO CENTRAL
CONSOLIDADO POR SECTORIAL - GRUPO FUENTE
GASTOS
EN US DOLARES**



Sectorial: 16 :: SECTORIAL TURISMO

Grupo Gastos	Codificado 2007	Presupuesto 2008	Variación Absoluta	Variación Relativa
510000 GASTOS EN PERSONAL	1.924.125,25	2.108.277,25	184.151,90	9,57
530000 BIENES Y SERVICIOS DE CONSUMO	615.819,00	339.432,97	-276.386,03	-44,88
570000 OTROS GASTOS CORRIENTES	162.734,00	171.574,19	8.840,19	5,43
580000 TRANSFERENCIAS Y DONACIONES CORRIENTES	126.000,00	140.967,45	14.967,45	11,88
710000 GASTOS EN PERSONAL PARA INVERSON	113.000,00	0,00	-113.000,00	-100,00
730000 BIENES Y SERVICIOS PARA INVERSON	3.931.000,00	2.991.145,00	-939.855,00	-23,91
750000 OBRAS PUBLICAS	274.000,00	224.000,00	-50.000,00	-18,25
770000 OTROS GASTOS DE INVERSON	0,00	15.770.000,00	15.770.000,00	0,00
780000 TRANSFERENCIAS Y DONACIONES PARA INVERSON	5.213.876,55	1.237.774,49	-3.976.102,06	-76,26
840000 BIENES DE LARGA DURACION	75.837,40	82.500,00	6.662,60	8,79
	12.436.392,30	23.065.671,35	10.629.279,05	85,47

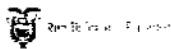
**PRESUPUESTO GENERAL DEL ESTADO
GOBIERNO CENTRAL
CONSOLIDADO POR SECTORIAL - GRUPO FUENTE
EN US DOLARES**



Sectorial: 16 :: SECTORIAL TURISMO

Entidad	Grupo Ingresos	Fuente	Codificado 2007	Presupuesto 2008	Variación Absoluta	Variación Relativa
510 SUBSECRETARÍA DEL LITORAL	130000	100	182.550,00	200.000,00	17.450,00	9,56
	130000		182.550,00	200.000,00	17.450,00	9,56
	170000	100	18.682,50	2.000,00	-16.682,50	-89,29
	170000		18.682,50	2.000,00	-16.682,50	-89,29
	190000	100	19.604,90	5.000,00	-14.604,90	-74,50
	190000		19.604,90	5.000,00	-14.604,90	-74,50
	240000	100	3.513.876,55	0,00	-3.513.876,55	-100,00
	240000		3.513.876,55	0,00	-3.513.876,55	-100,00
	280000	700	300.000,00	300.000,00	0,00	0,00
	280000		300.000,00	300.000,00	0,00	0,00
	370000	100	413.000,00	0,00	-413.000,00	-100,00
	370000		413.000,00	0,00	-413.000,00	-100,00
510 SUBSECRETARIA DEL LITORAL			4.447.713,95	507.000,00	-3.940.713,95	-88,60

PRESUPUESTO GENERAL DEL ESTADO
GOBIERNO CENTRAL
CONSOLIDADO POR SECTORIAL - GRUPO FUENTE
EN US DOLARES



Ministerio de Finanzas
del Ecuador

Sectorial: 16 :: SECTORIAL TURISMO

Entidad	Grupo Gastos	Fuente	Codificado 2007	Presupuesto 2008	Variación Absoluta	Variación Relativa
510 MINISTERIO DE TURISMO	510000	000	1.924.125,35	2.108.277,25	184.151,90	9,57
	510000		1.924.125,35	2.108.277,25	184.151,90	9,57
	530000	000	318.119,00	339.432,97	21.313,97	6,70
	530000		318.119,00	339.432,97	21.313,97	6,70
	570000	000	46.434,00	48.109,19	1.675,19	3,61
		100	116.300,00	123.465,00	7.165,00	6,16
	570000		162.734,00	171.574,19	8.840,19	5,43
	580000	000	15.000,00	139.932,45	124.932,45	832,88
		100	31.000,00	1.035,00	-29.965,00	-96,66
	580000		46.000,00	140.967,45	94.967,45	206,45
	730000	000	3.601.000,00	2.991.145,00	-609.855,00	-16,94
	730000		3.601.000,00	2.991.145,00	-609.855,00	-16,94
	750000	000	274.000,00	224.000,00	-50.000,00	-18,25
	750000		274.000,00	224.000,00	-50.000,00	-18,25
	770000	000	0,00	15.470.000,00	15.470.000,00	0,00
		700	0,00	300.000,00	300.000,00	0,00
	770000		0,00	15.770.000,00	15.770.000,00	0,00
	780000	000	1.700.000,00	1.237.774,49	-462.225,51	-27,19
	780000		1.700.000,00	1.237.774,49	-462.225,51	-27,19
	840000	100	75.837,40	82.500,00	6.662,60	8,79
	840000		75.837,40	82.500,00	6.662,60	8,79
510 MINISTERIO DE TURISMO			8.101.815,75	23.065.671,35	14.963.855,60	184,70
510 SUBSECRETARÍA DEL LITORAL	530000	100	297.700,00	0,00	-297.700,00	-100,00
	530000		297.700,00	0,00	-297.700,00	-100,00
	580000	000	80.000,00	0,00	-80.000,00	-100,00
	580000		80.000,00	0,00	-80.000,00	-100,00
	710000	100	113.000,00	0,00	-113.000,00	-100,00
	710000		113.000,00	0,00	-113.000,00	-100,00
	730000	400	30.000,00	0,00	-30.000,00	-100,00
		700	300.000,00	0,00	-300.000,00	-100,00
	730000		330.000,00	0,00	-330.000,00	-100,00
	780000	100	3.513.876,55	0,00	-3.513.876,55	-100,00
	780000		3.513.876,55	0,00	-3.513.876,55	-100,00
510 SUBSECRETARÍA DEL LITORAL			4.334.576,55	0,00	-4.334.576,55	-100,00

PRESUPUESTO DEL GOBIERNO CENTRAL 2008



520 MINISTERIO DE TRANSPORTE Y OBRAS PUBLICAS

522 DIRECCION GENERAL DE AVIACION CIVIL

534 CONSEJO NACIONAL DE AVIACION CIVIL

Institución: 520-0000-0000 MINISTERIO DE TRANSPORTE Y OBRAS PUBLICAS

Base legal que rige el accionar de la Institución:

El marco legal básico que rige la actual vida jurídica de la Subsecretaría de Obras Públicas y Comunicaciones del Ministerio de Transporte y Obras Públicas, Cartera de Estado que sustituyó al Ministerio de Obras Públicas y Comunicaciones, es el Decreto Ejecutivo No. 003 de 15 de Enero de 2007, publicado en el Registro Oficial 18 de 5 de febrero del mismo año.

Visión Institucional

Organismo rector de transporte ecuatoriano, coordina y articula las políticas sectoriales, define, orienta y regula la ejecución de la política nacional y materia de tránsito, transporte e infraestructura.

Misión Institucional

Hacer efectiva la política de integración nacional, ampliar la cobertura en la comunicación y fomentar el desarrollo económico y social del país.

Objetivo Estratégico años 2008 - 2010		Objetivos Operativos año 2008	
No	Descripción	No	Descripción
2	Soporte Técnico de Apoyo a la Infraestructura Vial.	1	Fiscalizar y fortalecer la estructura orgánica institucional
3	Diseños, Estudios y Supervisión Vial.	1	Fiscalizar y supervisar estudios de la red vial
4	Desarrollar la Infraestructura Vial Estatal a Niveles Optimos.	1	Continuar con las obras que se vienen ejecutando en la red vial estatal de carreteras y obras de arte mayor.
6	Mantener la Red Vial Estatal en Buen Nivel de Servicio, Optimizando la Capacidad Instalada de la Institución.	1	Mantenimiento Rutinario, Emergente y Periódico
7	Generar un Nuevo Modelo de Gestión de la Vialidad Rural.	1	Actualizar desarrollo de la producción hacia los mercados de consumo

Institución: 522-0000-0000 DIRECCION GENERAL DE AVIACION CIVIL

Base legal que rige el accionar de la Institución:

Creada el 9 de agosto de 1946, D.S.P. No. 1693B, R.O. No. 671 de 28 de agosto de 1946, Mediante D.L. de 7 de noviembre de 1951, R.O. No. 980 de 4 de diciembre de 1951, se crea la Junta de Aviación Civil Ecuatoriana y se transfiere a la DAC al Ministerio de Obras Públicas a partir del 1 de enero de 1952. Mediante D.S.P. No. 6 de 12 de julio de 1963, R.O. No. 2 de 22 de julio de 1963, se traslada a la DAC al Ministerio de Defensa Nacional, adscrita a la Comandancia de la Fuerza Aérea Ecuatoriana. En R.O. No. 509 de 11 de marzo de 1974 se publica la Ley de Aviación Civil, en donde se reconoce a la DAC como entidad de derecho público, personería jurídica, fondos propios y adscrita al Ministerio de Defensa Nacional. En R.O. 379 del 8 de agosto de 1998, se publica la Ley Reformatoria a la Ley de Aviación Civil, en donde está la nueva estructura del Honorable Consejo de Aviación Civil, entidad que dicta normas en materia aeronáutica. Mediante D.E. No. 921, R.O. No. 198 de 7 de noviembre del 2000 se reconoce a la DAC como una entidad de derecho público, con personería jurídica, fondos propios sede principal en Quito con autonomía para crear sedes provinciales, adscrita a la Presidencia de la República. En R.O. No. 244 de 5 de abril del 2006, se publica la Ley Reformatoria a la Ley Reformatoria a la Ley de Aviación Civil, en donde la DGAC es una entidad autónoma de derecho público, con personería jurídica y fondos propios, con sede en el Distrito Metropolitano de Quito.

Visión Institucional

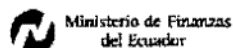
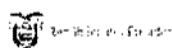
Institución autónoma técnica operativa que propende de manera continua y actualizada en el manejo de tecnologías, normas y procedimientos que garantice la operación de aeropuertos y provea servicios aeronáuticos competitivos, rentables y de alta calidad, compatibles con el desarrollo del transporte aéreo comercial, regional y mundial.

Misión Institucional

Planificar, organizar, ejecutar, regular y controlar el desarrollo de la actividad aeronáutica del país, en cumplimiento de normas y procedimientos nacionales e internacionales que garantice la eficiencia y seguridad de las operaciones aéreas en el territorio ecuatoriano.

Objetivo Estratégico años 2008 - 2010		Objetivos Operativos año 2008	
No.	Descripción	No.	Descripción
1	Desarrollar infraestructura aeroportuaria. construir pistas, plataformas, edificios, terminales, optimizar zona aeronáutica y anexos.	1	Construir infraestructura aeroportuaria

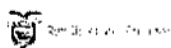
**PRESUPUESTO GENERAL DEL ESTADO
GOBIERNO CENTRAL
CONSOLIDADO POR SECTORIAL - GRUPO FUENTE
INGRESOS
EN US DOLARES**



Sectorial: 17 **.. SECTORIAL COMUNICACIONES**

Grupos de Ingresos		Codificado 2007	Presupuesto 2008	Variación Absoluta	Variación Relativa
130000	TASAS Y CONTRIBUCIONES	30.810.000,00	36.740.000,00	5.930.000,00	19,25
140000	VENTA DE BIENES Y SERVICIOS	12.600.000,00	15.070.000,00	2.470.000,00	19,60
170000	RENTAS DE INVERSIONES Y MULTAS	2.426.190,00	2.457.000,00	30.810,00	1,27
190000	OTROS INGRESOS	5.066.473,22	4.786.472,00	-280.001,22	-5,53
240000	VENTA DE ACTIVOS NO FINANCIEROS	220.906,17	0,00	-220.906,17	-100,00
270000	RECUPERACION DE INVERSIONES	3.528.000,00	7.000,00	-3.521.000,00	-99,80
280000	TRANSFERENCIAS Y DONACIONES DE CAPITAL E INVERSION	183.402.488,51	69.055.552,34	-114.346.936,17	-62,35
370000	SALDOS DISPONIBLES	9.257.724,76	435.000,00	-8.822.724,76	-95,30
		247.311.782,66	128.551.024,34	-118.760.758,32	-48,02

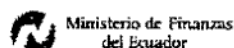
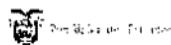
LEXISSA
**PRESUPUESTO GENERAL DEL ESTADO
GOBIERNO CENTRAL
CONSOLIDADO POR SECTORIAL - GRUPO FUENTE
GASTOS
EN US DOLARES**



Sectorial: 17 **.. SECTORIAL COMUNICACIONES**

Grupo Gastos		Codificado 2007	Presupuesto 2008	Variación Absoluta	Variación Relativa
510000	GASTOS EN PERSONAL	52.327.580,01	56.462.772,31	4.135.192,30	7,90
530000	BIENES Y SERVICIOS DE CONSUMO	19.147.780,21	19.484.968,00	337.187,79	1,76
560000	GASTOS FINANCIEROS	145.000,00	140.000,00	-5.000,00	-3,45
570000	OTROS GASTOS CORRIENTES	2.602.235,26	2.617.006,00	14.770,74	0,57
580000	TRANSFERENCIAS Y DONACIONES CORRIENTES	1.524.953,86	2.051.338,37	526.385,01	34,52
710000	GASTOS EN PERSONAL PARA INVERSION	2.800.000,00	2.000.000,00	-800.000,00	-28,57
730000	BIENES Y SERVICIOS PARA INVERSION	48.338.343,42	50.645.324,99	2.307.481,57	4,77
750000	OBRAS PUBLICAS	449.141.684,75	517.463.539,96	68.321.855,21	15,21
770000	OTROS GASTOS DE INVERSION	48.862.385,45	25.000.000,00	-23.862.385,45	-48,84
780000	TRANSFERENCIAS Y DONACIONES PARA INVERSION	102.869.889,43	5.623.946,93	-97.245.942,50	-94,53
840000	BIENES DE LARGA DURACION	7.561.281,09	9.971.100,00	2.309.818,91	30,55
870000	INVERSIONES FINANCIERAS	1.916.024,00	0,00	-1.916.024,00	-100,00
960000	AMORTIZACION DE LA DEUDA PUBLICA	0,00	38.000,00	38.000,00	0,00
970000	PASIVO CIRCULANTE	2.621.935,53	0,00	-2.621.935,53	-100,00
		739.859.093,01	691.398.497,06	-48.460.595,95	-6,55

PRESUPUESTO GENERAL DEL ESTADO
GOBIERNO CENTRAL
CONSOLIDADO POR SECTORIAL - GRUPO FUENTE
EN US DOLARES



Sectorial: 17 :: SECTORIAL COMUNICACIONES

Entidad	Grupo Ingresos	Fuente	Codificado 2007	Presupuesto 2008	Variación Absoluta	Variación Relativa
520 SUBSECRETARÍA PROVINCIAL DEL AZUAY	130000	100	1.002.000,00	1.002.000,00	0,00	0,00
	130000		1.002.000,00	1.002.000,00	0,00	0,00
	170000	100	495.000,00	495.000,00	0,00	0,00
	170000		495.000,00	495.000,00	0,00	0,00
	190000	100	2.676.473,22	2.816.472,00	139.998,78	5,23
	190000		2.676.473,22	2.816.472,00	139.998,78	5,23
	240000	500	220.906,17	0,00	-220.906,17	-100,00
	240000		220.906,17	0,00	-220.906,17	-100,00
	280000	500	168.616.873,97	42.655.552,34	-125.961.321,63	-74,70
		700	14.785.614,54	26.400.000,00	11.614.385,46	78,55
	280000		183.402.488,51	69.055.552,34	-114.346.936,17	-62,35
	370000	500	8.057.724,76	0,00	-8.057.724,76	-100,00
	370000		8.057.724,76	0,00	-8.057.724,76	-100,00
520 SUBSECRETARÍA PROVINCIAL DEL AZUAY			195.854.592,66	73.369.024,34	-122.485.568,32	-62,54
522 DIRECCION GENERAL DE AVIACION CIVIL - PLANTA CENTRAL	130000	100	29.808.000,00	35.738.000,00	5.930.000,00	19,89
	130000		29.808.000,00	35.738.000,00	5.930.000,00	19,89
	140000	100	12.600.000,00	15.070.000,00	2.470.000,00	19,60
	140000		12.600.000,00	15.070.000,00	2.470.000,00	19,60
	170000	100	1.931.190,00	1.962.000,00	30.810,00	1,60
	170000		1.931.190,00	1.962.000,00	30.810,00	1,60
	190000	100	2.390.000,00	1.970.000,00	-420.000,00	-17,57
	190000		2.390.000,00	1.970.000,00	-420.000,00	-17,57
	270000	100	3.528.000,00	7.000,00	-3.521.000,00	-99,80
	270000		3.528.000,00	7.000,00	-3.521.000,00	-99,80
	370000	100	1.200.000,00	435.000,00	-765.000,00	-63,75
	370000		1.200.000,00	435.000,00	-765.000,00	-63,75
522 DIRECCION GENERAL DE AVIACION CIVIL - PLANTA CENTRAL			51.457.190,00	55.182.000,00	3.724.810,00	7,24

Sectorial: 17 :: SECTORIAL COMUNICACIONES

Entidad	Grupo Gastos	Fuente	Codificado 2007	Presupuesto 2008	Variación Absoluta	Variación Relativa
520 MINISTERIO DE TRANSPORTE Y OBRAS PUBLICAS	510000	000	23.598.254,01	25.779.602,02	2.181.348,01	9,24
	510000		23.598.254,01	25.779.602,02	2.181.348,01	9,24
	530000	000	2.209.977,51	2.396.386,00	186.408,49	8,43
		100	1.815.749,96	1.315.749,00	-500.000,96	-27,54
	530000		4.025.727,47	3.712.135,00	-313.592,47	-7,79
	570000	000	8.512,00	9.083,00	571,00	6,71
		100	263.223,26	263.223,00	-0,26	-0,00
	570000		271.735,26	272.306,00	570,74	0,21
	580000	000	750.365,86	1.139.411,02	389.045,16	51,85
		100	52.500,00	52.500,00	0,00	0,00
	580000		802.865,86	1.191.911,02	389.045,16	48,46
	710000	000	2.800.000,00	2.000.000,00	-800.000,00	-28,57
	710000		2.800.000,00	2.000.000,00	-800.000,00	-28,57
	730000	000	6.850.000,00	23.866.004,00	17.016.004,00	248,41
		100	1.532.000,00	2.682.000,00	1.150.000,00	75,07
		500	39.214.973,42	24.097.820,99	-15.117.152,43	-38,55
	730000		47.596.973,42	50.645.824,99	3.048.851,57	6,41

750000	000	77.468.627,64	80.078.384,93	2.609.757,29	3,37	
	200	87.744.977,30	294.819.000,00	207.074.022,70	236,00	
	300	24.638.759,07	90.396.423,68	65.757.664,61	266,89	
	500	99.223.854,49	18.557.731,35	-80.666.123,14	-81,30	
	700	0,00	26.400.000,00	26.400.000,00	0,00	
750000		289.076.218,50	510.251.539,96	221.175.321,46	76,51	
770000	300	48.840.385,45	25.000.000,00	-23.840.385,45	-48,81	
770000		48.840.385,45	25.000.000,00	-23.840.385,45	-48,81	
780000	000	1.700.000,00	0,00	-1.700.000,00	-100,00	
	200	0,00	5.623.946,93	5.623.946,93	0,00	
780000		1.700.000,00	5.623.946,93	3.923.946,93	230,82	
520 MINISTERIO DE TRANSPORTE Y OBRAS PUBLICAS		418.712.159,97	624.477.265,92	205.765.105,95	49,14	
520 SUBSECRETARÍA PROVINCIAL DEL AZUAY	730000	200	322.720,00	0,00	-322.720,00	-100,00
	400	418.650,00	0,00	-418.650,00	-100,00	
730000		741.370,00	0,00	-741.370,00	-100,00	
750000	000	7.772.525,06	0,00	-7.772.525,06	-100,00	
	200	27.000.000,00	0,00	-27.000.000,00	-100,00	
	300	60.085.683,89	0,00	-60.085.683,89	-100,00	
	400	34.581.350,00	0,00	-34.581.350,00	-100,00	
	500	14.091.544,76	0,00	-14.091.544,76	-100,00	
	700	14.785.614,54	0,00	-14.785.614,54	-100,00	
750000		158.316.718,25	0,00	-158.316.718,25	-100,00	
770000	100	22.000,00	0,00	-22.000,00	-100,00	
770000		22.000,00	0,00	-22.000,00	-100,00	
780000	000	24.229.529,48	0,00	-24.229.529,48	-100,00	
	200	46.600.000,00	0,00	-46.600.000,00	-100,00	
	300	6.212.560,72	0,00	-6.212.560,72	-100,00	
	500	22.127.799,23	0,00	-22.127.799,23	-100,00	
780000		99.169.889,43	0,00	-99.169.889,43	-100,00	
840000	000	1.889.645,39	0,00	-1.889.645,39	-100,00	
	100	488.000,00	0,00	-488.000,00	-100,00	
	200	536.302,70	0,00	-536.302,70	-100,00	
	500	2.237.332,00	0,00	-2.237.332,00	-100,00	

Sectorial: 17 : : SECTORIAL COMUNICACIONES

Entidad	Grupo Gastos	Fuente	Codificado 2007	Presupuesto 2008	Variación Absoluta	Variación Relativa
	840000		5.151.281,09	0,00	-5.151.281,09	-100,00
	970000	000	740.531,19	0,00	-740.531,19	-100,00
		300	1.881.404,34	0,00	-1.881.404,34	-100,00
	970000		2.621.935,53	0,00	-2.621.935,53	-100,00
520 SUBSECRETARÍA PROVINCIAL DEL AZUAY			266.023.194,30	0,00	-266.023.194,30	-100,00
522 DIRECCION GENERAL DE AVIACION CIVIL	510000	000	1.666.548,74	968.315,74	-698.233,00	-41,90
		100	26.445.073,01	29.528.672,15	3.083.599,14	11,66
	510000		28.111.621,75	30.496.987,89	2.385.366,14	8,49
	530000	100	14.423.820,74	15.074.600,00	650.779,26	4,51
	530000		14.423.820,74	15.074.600,00	650.779,26	4,51
	560000	100	145.000,00	140.000,00	-5.000,00	-3,45
	560000		145.000,00	140.000,00	-5.000,00	-3,45
	570000	100	2.172.500,00	2.305.200,00	132.700,00	6,11
	570000		2.172.500,00	2.305.200,00	132.700,00	6,11
	580000	100	707.088,00	854.427,85	147.339,85	20,84
	580000		707.088,00	854.427,85	147.339,85	20,84
	750000	000	0,00	4.000.000,00	4.000.000,00	0,00
		100	1.573.748,00	950.000,00	-623.748,00	-39,63
		300	0,00	2.262.000,00	2.262.000,00	0,00

Sectorial: 17 : SECTORIAL COMUNICACIONES						
Entidad	Grupo Gastos	Fuente	Codificado 2007	Presupuesto 2008	Variación Absoluta	Variación Relativa
	750000		1.573.748,00	7.212.000,00	5.638.252,00	358,27
	840000	000	0,00	3.580.000,00	3.580.000,00	0,00
		100	2.265.000,00	6.291.100,00	4.026.100,00	177,75
	840000		2.265.000,00	9.871.100,00	7.606.100,00	335,81
	960000	100	0,00	38.000,00	38.000,00	0,00
	960000		0,00	38.000,00	38.000,00	0,00
522 DIRECCION GENERAL DE AVIACION CIVIL			49.398.778,49	65.992.315,74	16.593.537,25	33,59
522 DIRECCION GENERAL DE AVIACION CIVIL - PLANTA CENTRAL	750000	100	175.000,00	0,00	-175.000,00	-100,00
	750000		175.000,00	0,00	-175.000,00	-100,00
	780000	300	2.000.000,00	0,00	-2.000.000,00	-100,00
	780000		2.000.000,00	0,00	-2.000.000,00	-100,00
	870000	100	1.916.024,00	0,00	-1.916.024,00	-100,00
	870000		1.916.024,00	0,00	-1.916.024,00	-100,00
522 DIRECCION GENERAL DE AVIACION CIVIL - PLANTA CENTRAL			4.091.024,00	0,00	-4.091.024,00	-100,00
534 CONSEJO NACIONAL DE AVIACION CIVIL	510000	000	0,00	186.182,40	186.182,40	0,00
		100	617.704,25	0,00	-617.704,25	-100,00
	510000		617.704,25	186.182,40	-431.521,85	-69,86
	530000	000	0,00	698.233,00	698.233,00	0,00
		100	698.232,00	0,00	-698.232,00	-100,00
	530000		698.232,00	698.233,00	1,00	0,00
	570000	000	0,00	39.500,00	39.500,00	0,00
		100	158.000,00	0,00	-158.000,00	-100,00
	570000		158.000,00	39.500,00	-118.500,00	-75,00
	580000	000	0,00	5.000,00	5.000,00	0,00
		100	25.000,00	0,00	-15.000,00	-100,00
	580000		15.000,00	5.000,00	-10.000,00	-66,67
	840000	100	145.000,00	0,00	-145.000,00	-100,00
	840000		145.000,00	0,00	-145.000,00	-100,00
534 CONSEJO NACIONAL DE AVIACION CIVIL			1.633.936,25	928.915,40	-705.020,85	-43,15

PRESUPUESTO DEL GOBIERNO CENTRAL 2008



SECTOR 18
DESARROLLO URBANO Y
VIVIENDA

550 MINISTERIO DE DESARROLLO URBANO Y VIVIENDA

Institución: 550-0000-0000 MINISTERIO DE DESARROLLO URBANO Y VIVIENDA

Base legal que rige el accionar de la institución:

Ante la exigencia de cubrir las necesidades básicas del ser humano, circunstancia básica indispensable para el desarrollo del País, el Gobierno del General Guillermo Rodríguez Lara, crea en el año de 1972, el Banco Ecuatoriano de la Vivienda tendiente a respaldar económicamente a la población en la obtención de sus vivienda, complementando en el siguiente año 1973 con una institución operativa como es la Junta Nacional de la Vivienda, la misma que ha cumplido su rol de entrega de viviendas en todo el país. En 1992 con el gobierno del Arq. Sixto Durán Ballén, con Decreto Ejecutivo 003, se crea el Ministerio de Desarrollo Urbano y Vivienda, con las subsecretarías de Desarrollo Urbano, Vivienda y Saneamiento Ambiental, mas la DINAC. (Derogado, Decreto 3092 (RO 666 19 sep 2002). En el año de 1993, con Decreto Ejecutivo 1125, Reforma a la creación del Ministerio de Desarrollo Urbano y Vivienda, la DINAC continuará con el Ministerio de Finanzas y Crédito Público. (Derogado, Decreto 3092 (RO 666 19 sep 2002). En el año de 1993, con Decreto Ejecutivo 1218, se determinan las funciones rectoras que norman al Ministerio de Desarrollo Urbano y Vivienda, en materia de desarrollo y ordenamiento urbano como de atención y solución de problemas de saneamiento ambiental y protección del medio ambiente, reorientase y adscribese las instituciones: Junta Nacional de la Vivienda e Instituto Nacional de Obras Sanitarias al ministerio. (Derogado, Decreto 3092 RO 666 19 sep 2002). En el año de 1994, con Decreto Ejecutivo 1820, se fusionan la JNV y el IEOS. (Derogado, Decreto 3156 RO 681 11 oct 2002). En 1999, con el Decreto Ejecutivo 833 la Dirección de Avalúos y Catastros dependencia del Ministerio de Economía y Finanzas, pasa al MIDUVI, como una Dirección Nacional: dentro de la Subsecretaría de Desarrollo Territorial. (Derogado, Decreto 3443 RO 743 13 ene 2003).

Visión Institucional

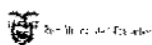
Fortalecer el desarrollo nacional a través de un ordenamiento territorial equilibrado y un mejoramiento del hábitat, mediante el otorgamiento de una vivienda digna, acorde con la realidad del País.

Misión Institucional

Formular normas y políticas para la dotación de Agua Potable, Saneamiento Ambiental, Residuos Sólidos, Vivienda y Ordenamiento Territorial, considerando este último como eje de desarrollo a través de una gestión eficiente, transparente y ética para contribuir al mejoramiento de la calidad de vida de la sociedad ecuatoriana.

Objetivo Estratégico años 2008-2010		Objetivos Operativos año 2008	
No.	Descripción	No.	Descripción
1	MEJORAR LA IMAGEN CORPORATIVA Y EMPODERAR LOS PRODUCTOS Y SERVICIOS DE LA INSTITUCIÓN		APOYO Y ASESORIA A LA GESTIÓN INSTITUCIONAL
2	INCREMENTAR LAS COBERTURAS EN TODAS LAS ÁREAS DE INTERVENCIÓN	1	FACILITAR EL ACCESO A LA VIVIENDA

PRESUPUESTO GENERAL DEL ESTADO
GOBIERNO CENTRAL
CONSOLIDADO POR SECTORIAL - GRUPO FUENTE
INGRESOS
EN US DOLARES



Ministerio de Finanzas
del Ecuador

Sectorial: 18 : SECTORIAL DESARROLLO URBANO Y VIVIENDA

Grupos de Ingresos	Codificado 2007	Presupuesto 2008	Variación Absoluta	Variación Relativa
110000 IMPUESTOS	500.000,00	0,00	-500.000,00	-100,00
130000 TASAS Y CONTRIBUCIONES	845.000,00	815.000,00	-30.000,00	-3,55
140000 VENTA DE BIENES Y SERVICIOS	0,00	0,00	0,00	0,00
190000 OTROS INGRESOS	922.500,00	623.973,27	-298.526,73	-32,36
240000 VENTA DE ACTIVOS NO FINANCIEROS	240.094,10	150.000,00	-90.094,10	-37,52
280000 TRANSFERENCIAS Y DONACIONES DE CAPITAL E INVERSION	30.177.289,71	1.106.745,41	-29.070.544,30	-96,33
370000 SALDOS DISPONIBLES	599.317,11	0,00	-599.317,11	-100,00
	33.284.200,92	2.695.718,68	-30.588.482,24	-91,90

PRESUPUESTO GENERAL DEL ESTADO
GOBIERNO CENTRAL
CONSOLIDADO POR SECTORIAL - GRUPO FUENTE
GASTOS
EN US DOLARES

Sectorial: 18 : SECTORIAL DESARROLLO URBANO Y VIVIENDA

Grupo Gastos	Codificado 2007	Presupuesto 2008	Variación Absoluta	Variación Relativa
510000 GASTOS EN PERSONAL	8.295.081,93	8.806.953,96	511.872,03	6,17
530000 BIENES Y SERVICIOS DE CONSUMO	1.871.362,08	1.916.434,11	45.072,03	2,41
570000 OTROS GASTOS CORRIENTES	252.000,00	268.884,00	16.884,00	6,70
580000 TRANSFERENCIAS Y DONACIONES CORRIENTES	35.000,00	61.651,99	26.651,99	76,15
710000 GASTOS EN PERSONAL PARA INVERSION	1.800.000,00	0,00	-1.800.000,00	-100,00
730000 BIENES Y SERVICIOS PARA INVERSION	10.347.494,29	14.834.652,84	4.487.158,57	43,36
750000 OBRAS PUBLICAS	23.048.427,90	39.433.221,00	16.383.794,00	71,08
770000 OTROS GASTOS DE INVERSION	41.167.958,68	23.500.000,00	-17.667.958,68	-42,92
780000 TRANSFERENCIAS Y DONACIONES PARA INVERSION	158.295.789,24	285.065.661,41	126.769.872,17	80,08
840000 BIENES DE LARGA DURACION	798.500,00	653.651,33	-142.848,67	-17,93
	245.910.613,20	374.541.110,64	128.630.497,44	52,31

LEXIS S.A.

PRESUPUESTO GENERAL DEL ESTADO
GOBIERNO CENTRAL
CONSOLIDADO POR SECTORIAL - GRUPO FUENTE
EN US DOLARES

Sectorial: 18 : SECTORIAL DESARROLLO URBANO Y VIVIENDA

Entidad	Grupo Ingresos	Fuente	Codificado 2007	Presupuesto 2008	Variación Absoluta	Variación Relativa
550 PROGAMA DE AGUA POTABLE Y SANEAMIENTO CIUDADES INTERMEDIAS	110000	500	500.000,00	0,00	-500.000,00	-100,00
	110000		500.000,00	0,00	-500.000,00	-100,00
	130000	100	845.000,00	815.000,00	-30.000,00	-3,55
	130000		845.000,00	815.000,00	-30.000,00	-3,55
	190000	100	922.500,00	623.973,27	-298.526,73	-32,36
	190000		922.500,00	623.973,27	-298.526,73	-32,36
	240000	100	184.500,00	150.000,00	-34.500,00	-18,70
		500	55.594,10	0,00	-55.594,10	-100,00
	240000		240.094,10	150.000,00	-90.094,10	-37,52
	280000	100	0,00	600.000,00	600.000,00	0,00
		500	29.581.904,25	506.745,41	-29.075.158,84	-98,29
		700	595.385,46	0,00	-595.385,46	-100,00
	280000		30.177.289,71	1.106.745,41	-29.070.544,30	-96,33
	370000	500	599.317,11	0,00	-599.317,11	-100,00
	370000		599.317,11	0,00	-599.317,11	-100,00
550 PROGAMA DE AGUA POTABLE Y SANEAMIENTO CIUDADES INTERMEDIAS			33.284.200,92	2.695.718,68	-30.588.482,24	-91,90

Sectorial: 18		: SECTORIAL DESARROLLO URBANO Y VIVIENDA					
Entidad	Grupo Gastos	Fuente	Codificado 2007	Presupuesto 2008	Variación Absoluta	Variación Relativa	
550 MINISTERIO DE DESARROLLO URBANO Y VIVIENDA	510000	000	8.295.081,93	8.806.953,96	511.872,03	6,17	
	510000		8.295.081,93	8.806.953,96	511.872,03	6,17	
	530000	000	1.023.862,08	1.092.460,84	68.598,76	6,70	
		100	847.500,00	823.973,27	-23.526,73	-2,78	
	530000		1.871.362,08	1.916.434,11	45.072,03	2,41	
	570000	000	252.000,00	268.884,00	16.884,00	6,70	
	570000		252.000,00	268.884,00	16.884,00	6,70	
	580000	000	0,00	26.651,99	26.651,99	0,00	
		100	35.000,00	35.000,00	0,00	0,00	
	580000		35.000,00	61.651,99	26.651,99	76,15	
	710000	000	800.000,00	0,00	-800.000,00	-100,00	
	710000		800.000,00	0,00	-800.000,00	-100,00	
	730000	000	6.803.475,00	6.735.207,43	-68.267,57	-1,00	
		100	600.000,00	543.500,00	-56.500,00	-9,42	
		200	0,00	7.049.200,00	7.049.200,00	0,00	
		500	0,00	506.745,41	506.745,41	0,00	
	730000		7.403.475,00	14.834.652,84	7.431.177,84	100,37	
	750000	000	3.340.248,26	7.869.221,00	4.528.972,74	135,59	
		100	0,00	564.000,00	564.000,00	0,00	
		200	0,00	200.000,00	200.000,00	0,00	
		300	4.000.000,00	30.800.000,00	26.800.000,00	670,00	
	750000		7.340.248,26	39.433.221,00	32.092.972,74	437,22	
	770000	000	0,00	2.500.000,00	2.500.000,00	0,00	
		300	40.975.256,68	21.000.000,00	-19.975.256,68	-48,75	
	770000		40.975.256,68	23.500.000,00	-17.475.256,68	-42,65	
	780000	000	70.031.506,32	49.564.861,41	-20.466.644,91	-29,22	
		200	8.732.000,00	235.500.800,00	226.768.800,00	2.596,99	
		500	853.501,59	0,00	-853.501,59	-100,00	
	780000		79.617.007,91	285.065.661,41	205.448.653,50	258,05	
	840000	000	327.000,00	181.151,33	-145.848,67	-44,60	
		100	469.500,00	222.500,00	-247.000,00	-52,61	
		200	0,00	250.000,00	250.000,00	0,00	
	840000		796.500,00	653.651,33	-142.848,67	-17,93	
550 MINISTERIO DE DESARROLLO URBANO Y VIVIENDA			147.385.931,86	374.541.110,64	227.155.178,78	154,12	
550 PROGAMA DE AGUA POTABLE Y SANEAMIENTO CIUDADES INTERMEDIAS	710000	300	1.000.000,00	0,00	-1.000.000,00	-100,00	
	710000		1.000.000,00	0,00	-1.000.000,00	-100,00	
	730000	000	1.041.961,74	0,00	-1.041.961,74	-100,00	
		300	100.000,00	0,00	-100.000,00	-100,00	
		400	681.000,00	0,00	-681.000,00	-100,00	
		500	525.672,07	0,00	-525.672,07	-100,00	
		700	595.385,46	0,00	-595.385,46	-100,00	
	730000		2.944.019,27	0,00	-2.944.019,27	-100,00	
	750000	000	465.350,00	0,00	-465.350,00	-100,00	
		200	4.588.000,00	0,00	-4.588.000,00	-100,00	
		400	1.607.279,65	0,00	-1.607.279,65	-100,00	
		500	9.048.549,09	0,00	-9.048.549,09	-100,00	
	750000		15.709.178,74	0,00	-15.709.178,74	-100,00	
	770000	400	192.702,00	0,00	-192.702,00	-100,00	
	770000		192.702,00	0,00	-192.702,00	-100,00	
	780000	000	39.611.934,11	0,00	-39.611.934,11	-100,00	
550 PROGAMA DE AGUA POTABLE Y SANEAMIENTO CIUDADES INTERMEDIAS	780000	200	8.700.000,00	0,00	-8.700.000,00	-100,00	
		300	6.387.754,51	0,00	-6.387.754,51	-100,00	
		400	3.670.000,00	0,00	-3.670.000,00	-100,00	
		500	20.309.092,71	0,00	-20.309.092,71	-100,00	
	780000		78.678.781,33	0,00	-78.678.781,33	-100,00	
550 PROGAMA DE AGUA POTABLE Y SANEAMIENTO CIUDADES INTERMEDIAS			98.524.681,34	0,00	-98.524.681,34	-100,00	

PRESUPUESTO DEL GOBIERNO CENTRAL 2008



SECTOR 19 OTROS ORGANISMOS DEL ESTADO

580 TRIBUNAL SUPREMO ELECTORAL

581 TRIBUNAL CONSTITUCIONAL

Institución: 581-0000-0000 TRIBUNAL CONSTITUCIONAL

Basa legal que rige el accionar de la Institución:

EL TRIBUNAL CONSTITUCIONAL ES UN ORGANISMO DEL ESTADO CREADO EN LA CONSTITUCION POLITICA DE LA REPUBLICA DEL ECUADOR, PUBLICADA EN REGISTRO OFICIAL No. 969 DE 18 DE JUNIO DE 1996, SU ACTIVIDAD Y FUNCIONAMIENTO SE RIGE POR LAS NORMAS ESTABLECIDAS EN LA CONSTITUCION POLITICA DE LA REPUBLICA, PUBLICADA EN REGISTRO OFICIAL No. 1 DE 11 DE AGOSTO DE 1998, LA LEY DE CONTROL CONSTITUCIONAL PUBLICADA EN REGISTRO OFICIAL No. 99 DE 2 DE JULIO DE 1997; Y EL REGLAMENTO ORGANICO FUNCIONAL DEL TRIBUNAL CONSTITUCIONAL APROBADO EN SESION EXTRAORDINARIA ACTA 060-E-2001 DEL 28 DE SEPTIEMBRE DEL 2001. DE ACUERDO A LA DISPOSICION TRANSITORIA CUADRAGESIMA TERCERA DE LA CONSTITUCION POLITICA DEL ECUADOR, EL REGISTRO OFICIAL DEPENDERA DEL TRIBUNAL CONSTITUCIONAL HASTA QUE EL CONGRESO NACIONAL MEDIANTE LEY DECLARE SU AUTONOMIA.

Visión Institucional

El Tribunal Constitucional será un organismo de reconocido prestigio, confianza y credibilidad, por su gestión transparente, administración de justicia constitucional equitativa; y contribución para garantizar la plena vigencia de los derechos de las personas.

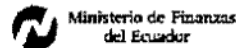
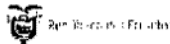
El Tribunal Constitucional fundamentará su gestión en la calidad de servicio a los usuarios, en su equipo de magistrados de la más alta probidad, en el manejo confidencial de la información, en el trabajo en equipo y en la capacidad y compromiso de sus colaboradores.

Misión Institucional

Asegurar la efectividad del principio de supremacía constitucional y garantizar el legítimo ejercicio de los derechos de las personas, administrando justicia constitucional, para contribuir a la plena vigencia del estado social de derecho en el Ecuador.

Objetivo Estratégico años 2008 - 2010		Objetivos Operativos año 2008	
No	Descripción	No	Descripción
1	Garantizar la defensa de los Derechos Humanos y el acceso a la Justicia Constitucional; Fortalecer la Gestión Organizacional; Fortalecer la Gestión Institucional; promover el posicionamiento del Tribunal como organización de impacto positivo y generar conciencia ciudadana de Justicia Constitucional; Fortalecimiento de la infraestructura informática; Reingeniería del Registro Oficial.	1	Desarrollar y ejecutar Plan de acceso a la Justicia Constitucional de ámbito nacional.

**PRESUPUESTO GENERAL DEL ESTADO
GOBIERNO CENTRAL
CONSOLIDADO POR SECTORIAL - GRUPO FUENTE
INGRESOS
EN US DOLARES**



459 B

Sectorial: 19 :: OTROS ORGANISMOS DEL ESTADO

Grupos de Ingresos	Codificado 2007	Presupuesto 2008	Variación Absoluta	Variación Relativa
130000 TASAS Y CONTRIBUCIONES	6.956.043,27	6.130.382,85	-825.660,42	-11,87
140000 VENTA DE BIENES Y SERVICIOS	721.949,18	820.894,70	98.945,52	13,71
170000 RENTAS DE INVERSIONES Y MULTAS	13.500,00	16.500,00	3.000,00	22,22
180000 TRANSFERENCIAS Y DONACIONES CORRIENTES	34.422,45	0,00	-34.422,45	-100,00
	7.725.914,90	6.967.777,55	-758.137,35	-9,81

**PRESUPUESTO GENERAL DEL ESTADO
GOBIERNO CENTRAL
CONSOLIDADO POR SECTORIAL - GRUPO FUENTE
GASTOS
EN US DOLARES**

Sectorial: 19		.: OTROS ORGANISMOS DEL ESTADO				
Grupo Gastos	Codificado 2007	Presupuesto 2008	Variación Absoluta	Variación Relativa		
510000 GASTOS EN PERSONAL	35.653.661,04	17.729.941,46	-17.923.719,58	-50,27		
530000 BIENES Y SERVICIOS DE CONSUMO	61.394.859,74	2.606.611,91	-58.788.247,83	-95,75		
570000 OTROS GASTOS CORRIENTES	965.109,70	389.639,70	-575.470,00	-59,63		
580000 TRANSFERENCIAS Y DONACIONES CORRIENTES	13.361.738,19	5.150.157,57	-8.211.580,62	-61,46		
590000 PREVISIONES PARA REASIGNACIONES	0,00	65.541.084,66	65.541.084,66	0,00		
610000 GASTOS EN PERSONAL PARA PRODUCCION	672.371,66	0,00	-672.371,66	-100,00		
630000 BIENES Y SERVICIOS PARA PRODUCCION	248.853,01	0,00	-248.853,01	-100,00		
670000 OTROS GASTOS DE PRODUCCION	17.000,00	0,00	-17.000,00	-100,00		
750000 OBRAS PUBLICAS	980.000,00	0,00	-980.000,00	-100,00		
840000 BIENES DE LARGA DURACION	3.008.900,00	20.162,00	-2.988.738,00	-99,33		
970000 PASIVO CIRCULANTE	5.000.000,00	5.000.000,00	0,00	0,00		
	121.302.493,34	96.437.597,30	-24.864.896,04	-20,50		

**PRESUPUESTO GENERAL DEL ESTADO
GOBIERNO CENTRAL
CONSOLIDADO POR SECTORIAL - GRUPO FUENTE
EN US DOLARES**

Sectorial: 19		.: OTROS ORGANISMOS DEL ESTADO				
Entidad	Grupo Ingresos	Fuente	Codificado 2007	Presupuesto 2008	Variación Absoluta	Variación Relativa
580 TRIBUNAL SUPREMO ELECTORAL - PLANTA CENTRAL	130000	100	6.956.043,27	6.130.382,85	-825.660,42	-11,87
	130000		6.956.043,27	6.130.382,85	-825.660,42	-11,87
	180000	100	34.422,45	0,00	-34.422,45	-100,00
	180000		34.422,45	0,00	-34.422,45	-100,00
580 TRIBUNAL SUPREMO ELECTORAL - PLANTA CENTRAL			6.990.465,72	6.130.382,85	-860.082,87	-12,30
581 TRIBUNAL CONSTITUCIONAL	140000	100	721.949,18	820.894,70	98.945,52	13,71
	140000		721.949,18	820.894,70	98.945,52	13,71
	170000	100	13.500,00	16.500,00	3.000,00	22,22
	170000		13.500,00	16.500,00	3.000,00	22,22
581 TRIBUNAL CONSTITUCIONAL			735.449,18	837.394,70	101.945,52	13,86

Sectorial: 19		.: OTROS ORGANISMOS DEL ESTADO				
Entidad	Grupo Gastos	Fuente	Codificado 2007	Presupuesto 2008	Variación Absoluta	Variación Relativa
580 TRIBUNAL SUPREMO ELECTORAL	510000	000	8.646.352,83	8.968.485,77	322.132,94	3,73
		100	1.532.221,81	3.933.902,66	2.401.680,85	156,74
	510000		10.178.574,64	12.902.388,43	2.723.813,79	26,76
	530000	000	49.148.970,98	210.764,31	-48.938.206,67	-99,57
		100	1.308.567,46	1.885.426,69	576.859,23	44,08
	530000		50.457.538,44	2.096.191,00	-48.361.347,44	-95,85
	570000	000	628.000,00	85.360,00	-542.640,00	-86,41
		100	307.600,00	257.770,00	-49.830,00	-16,20
	570000		935.600,00	343.130,00	-592.470,00	-63,33
	580000	000	13.325.774,68	5.092.811,07	-8.232.963,61	-61,78
		100	31.900,00	53.283,50	21.383,50	67,03
	580000		13.357.674,68	5.146.094,57	-8.211.580,11	-61,47
	590000	000	0,00	63.541.084,66	63.541.084,66	0,00
	590000		0,00	63.541.084,66	63.541.084,66	0,00
	840000	000	2.144.400,00	162,00	-2.144.238,00	-99,99
	840000		2.144.400,00	162,00	-2.144.238,00	-99,99
	970000	000	2.040.415,59	5.000.000,00	2.959.584,41	145,05

Sectorial: 19		OTROS ORGANISMOS DEL ESTADO					
Entidad	Grupo Gastos	Fuente	Codificado 2007	Presupuesto 2008	Variación Absoluta	Variación Relativa	
	970000		2.040.415,59	5.000.000,00	2.959.584,41	145,05	
580 TRIBUNAL SUPREMO ELECTORAL			79.114.203,35	89.029.050,66	9.914.847,31	12,53	
580 TRIBUNAL SUPREMO ELECTORAL - PLANTA CENTRAL	510000	000	18.486.337,61	0,00	-18.486.337,61	-100,00	
	100		2.911.392,94	0,00	-2.911.392,94	-100,00	
	510000		21.397.730,55	0,00	-21.397.730,55	-100,00	
	530000	000	9.820.655,22	0,00	-9.820.655,22	-100,00	
	100		880.783,51	0,00	-880.783,51	-100,00	
	530000		10.701.438,73	0,00	-10.701.438,73	-100,00	
	750000	000	980.000,00	0,00	-980.000,00	-100,00	
	750000		980.000,00	0,00	-980.000,00	-100,00	
	840000	000	826.500,00	0,00	-826.500,00	-100,00	
	100		18.000,00	0,00	-18.000,00	-100,00	
	840000		844.500,00	0,00	-844.500,00	-100,00	
	970000	000	2.959.584,41	0,00	-2.959.584,41	-100,00	
	970000		2.959.584,41	0,00	-2.959.584,41	-100,00	
580 TRIBUNAL SUPREMO ELECTORAL - PLANTA CENTRAL			36.883.253,69	0,00	-36.883.253,69	-100,00	
581 TRIBUNAL CONSTITUCIONAL	510000	000	4.077.355,85	4.229.574,85	152.219,00	3,73	
	100		0,00	597.978,18	597.978,18	0,00	
	510000		4.077.355,85	4.827.553,03	750.197,18	18,40	
	530000	000	219.392,57	302.067,39	82.684,82	37,69	
	100		16.600,00	208.353,52	191.853,52	1.162,75	
	530000		235.882,57	510.420,91	274.538,34	116,39	
	570000	000	29.509,70	29.509,70	0,00	0,00	
	100		0,00	17.000,00	17.000,00	0,00	
	570000		29.509,70	46.509,70	17.000,00	57,61	
	580000	100	4.063,51	4.063,00	-0,51	-0,01	
	580000		4.063,51	4.063,00	-0,51	-0,01	
	590000	000	0,00	2.000.000,00	2.000.000,00	0,00	
	590000		0,00	2.000.000,00	2.000.000,00	0,00	
	610000	000	151.339,00	0,00	-151.339,00	-100,00	
	100		521.032,66	0,00	-521.032,66	-100,00	
	610000		672.371,66	0,00	-672.371,66	-100,00	
	630000	000	82.000,00	0,00	-82.000,00	-100,00	
581 TRIBUNAL CONSTITUCIONAL	630000	100	166.853,01	0,00	-166.853,01	-100,00	
	630000		248.853,01	0,00	-248.853,01	-100,00	
	670000	100	17.000,00	0,00	-17.000,00	-100,00	
	670000		17.000,00	0,00	-17.000,00	-100,00	
	840000	000	10.000,00	10.000,00	0,00	0,00	
	100		10.000,00	10.000,00	0,00	0,00	
	840000		20.000,00	20.000,00	0,00	0,00	
581 TRIBUNAL CONSTITUCIONAL			5.305.036,30	7.408.546,64	2.103.510,34	39,65	

PRESUPUESTO DEL GOBIERNO CENTRAL

CUADRO 3.1
RECURSOS HUMANOS
LEXIS S.A.

Ministerio de Finanzas
del EcuadorCUADRO SECTORIAL DE RECURSOS HUMANOS POR SECTORES
GOBIERNO CENTRAL

DESAGREGADO POR REGIMEN LABORAL

PERIODO 2001 - 2008

SECTORIALES / REGIMENES		No. Dignatarios, Autoridades, Funcionarios, Servidores y Trabajadores							
COD	SECTORIAL	2001	2002	2003	2004	2005	2006	2007	2008
001	SECTORIAL LEGISLATIVO	1,669	1,669	1,669	1,604	1,683	1,515	1,759	1,758
	LEY DE CARRERA DE LA FUNCION LEGISLATIVA	319	319	319	330	333	341	342	341
	SERVICIOS PERSONALES POR CONTRATO	1,220	1,220	1,220	1,144	1,220	1,174	1,312	1,312
	OTRAS	130	130	130	130	130	0	105	105
002	SECTORIAL JURISDICCIONAL	4,002	4,633	4,631	4,914	4,914	4,916	4,916	4,916
	LEY ORGÁNICA DE LA FUNCION JUDICIAL	3,999	4,630	4,631	4,914	4,914	4,916	4,916	4,916
	LEY DE PERSONAL DE FUERZAS ARMADAS	3	3	0	0	0	0	0	0
003	SECTORIAL ADMINISTRATIVO	411	411	389	392	547	695	727	911
	LEY DE SERVICIO CIVIL Y CARRERA ADMINISTRATIVA	396	396	374	386	547	583	638	847
	LEY DE ESCALAFONES PROFESIONALES	3	3	4	6	0	0	0	0
	SERVICIOS PERSONALES POR CONTRATO	0	0	0	0	0	112	89	64
	OTRAS	12	12	11	0	0	0	0	0
004	SECTORIAL AMBIENTE	649	647	299	650	650	640	638	638
	LEY DE SERVICIO CIVIL Y CARRERA ADMINISTRATIVA	551	545	233	629	634	640	638	638
	LEY DE ESCALAFONES PROFESIONALES	50	46	5	5	0	0	0	0
	SUJETOS AL CODIGO DEL TRABAJO	48	56	56	16	16	0	0	0
	OTRAS	0	0	5	0	0	0	0	0
005	SECTORIAL ASUNTOS INTERNOS	29,376	33,379	40,580	43,857	43,901	44,016	47,885	49,113
	LEY DE SERVICIO CIVIL Y CARRERA ADMINISTRATIVA	6,696	6,544	6,625	6,711	6,837	6,961	7,142	7,489
	LEY DE ESCALAFONES PROFESIONALES	567	621	560	239	122	0	0	0
	SUJETOS AL CODIGO DEL TRABAJO	105	106	100	0	0	0	0	0
	LEY DE PERSONAL DE LA POLICIA NACIONAL	22,009	26,108	33,303	36,907	36,907	36,907	40,589	40,589
	SERVICIOS PERSONALES POR CONTRATO	0	0	0	0	35	148	155	35
	OTRAS	0	0	2	0	0	0	0	0
006	SECTORIAL DEFENSA NACIONAL	56,517	56,517	56,581	66,517	66,517	67,590	67,917	67,917
	LEY DE SERVICIO CIVIL Y CARRERA ADMINISTRATIVA	301	308	362	305	324	277	6,417	6,417
	LEY DE ESCALAFONES PROFESIONALES	23	18	26	19	0	0	0	0
	LEY DE PERSONAL DE FUERZAS ARMADAS	56,193	56,193	56,193	66,193	66,193	67,313	61,500	61,500
007	SECTORIAL ASUNTOS DEL EXTERIOR	796	796	796	647	687	710	697	700
	LEY DE SERVICIO CIVIL Y CARRERA ADMINISTRATIVA	0	0	0	0	667	412	381	380
	LEY DE SERVICIO EXTERIOR	597	611	611	647	0	278	296	296
	SUJETOS AL CODIGO DEL TRABAJO	34	20	20	0	20	20	20	20
	OTRAS	165	165	165	0	0	0	0	4
008	SECTORIAL FINANZAS	894	893	1,005	983	919	837	869	978
	LEY DE SERVICIO CIVIL Y CARRERA ADMINISTRATIVA	814	825	947	949	919	837	875	893
	LEY DE ESCALAFONES PROFESIONALES	80	68	38	34	0	0	94	0
	SERVICIOS PERSONALES POR CONTRATO	0	0	20	0	0	0	0	85
009	SECTORIAL EDUCACION	130,857	130,994	131,001	131,033	132,372	136,869	138,079	146,646
	LEY DE SERVICIO CIVIL Y CARRERA ADMINISTRATIVA	17,176	17,531	17,540	17,565	19,094	19,098	19,239	19,489
	LEY DE ESCALAFONES PROFESIONALES	763	837	835	850	0	0	0	0
	LEY DE CARRERA DOCENTE Y ESCALAFÓN DEL MAGISTE	112,613	112,578	112,578	112,594	113,223	113,223	114,410	114,363
	SUJETOS AL CODIGO DEL TRABAJO	358	1	1	0	0	122	0	0
	SERVICIOS PERSONALES POR CONTRATO	47	47	46	24	55	4,426	4,430	86
	OTRAS (Educaadores Comunitarios)	0	0	1	0	0	0	0	12,706
010	SECTORIAL BIENESTAR SOCIAL	1,590	1,604	1,606	1,074	1,073	1,607	1,919	1,898
	LEY DE SERVICIO CIVIL Y CARRERA ADMINISTRATIVA	1,079	1,079	1,082	1,030	959	1,005	1,069	1,069
	LEY DE ESCALAFONES PROFESIONALES	65	79	76	10	0	0	0	0
	LEY DE CARRERA DOCENTE Y ESCALAFÓN DEL MAGISTE	119	119	119	34	112	112	112	112
	LEY DE LA FUNCION JUDICIAL	271	271	271	0	0	0	0	0
	SUJETOS AL CODIGO DEL TRABAJO	56	56	55	0	0	0	0	0
	SERVICIOS PERSONALES POR CONTRATO	0	0	3	0	2	490	738	717
	CONTRATADOS	0	0	0	0	0	0	0	0
	OTRAS	0	0	0	0	0	0	0	0
011	SECTORIAL TRABAJO	949	837	426	682	682	713	717	725
	LEY DE SERVICIO CIVIL Y CARRERA ADMINISTRATIVA	785	690	400	638	664	664	699	699
	LEY DE ESCALAFONES PROFESIONALES	109	107	8	26	0	0	0	0
	LEY DE CARRERA DOCENTE Y ESCALAFÓN DEL MAGISTE	18	18	18	18	18	18	18	18
	SUJETOS AL CODIGO DEL TRABAJO	37	22	0	0	0	0	0	0
	SERVICIOS PERSONALES POR CONTRATO	0	0	0	0	0	31	0	8



Ministerio de Finanzas
del Ecuador

CUADRO SECTORIAL DE RECURSOS HUMANOS POR SECTORES
GOBIERNO CENTRAL



DESAGREGADO POR REGIMEN LABORAL

PERIODO 2001 - 2008

SECTORIALES / REGIMENES		No. Dignatarios, Autoridades, Funcionarios, Servidores y Trabajadores							
COD	SECTORIAL	2001	2002	2003	2004	2005	2006	2007	2008
012	SECTORIAL SALUD	33,648	33,878	35,112	35,311	35,871	32,218	32,822	34,472
	LEY DE SERVICIO CIVIL Y CARRERA ADMINISTRATIVA	7,863	7,805	11,817	7,784	11,792	11,776	11,845	11,897
	LEY DE ESCALAFONES PROFESIONALES	3,883	3,973	28	4,039	0	0	0	0
	LEY DE CARRERA DOCENTE Y ESCALAFÓN DEL MAGISTE	74	74	0	36	74	74	75	75
	SUJETOS AL CODIGO DEL TRABAJO	14,939	14,939	14,938	14,924	14,917	14,982	14,916	14,916
	SERVICIOS PERSONALES POR CONTRATO	1,263	1,263	8,328	8,328	8,888	5,986	5,986	7,584
	OTRAS	5,624	5,624	1	0	0	0	0	0
013	SECTORIAL AGROPECUARIO	4,158	4,087	3,588	3,548	3,561	3,577	3,548	3,664
	LEY DE SERVICIO CIVIL Y CARRERA ADMINISTRATIVA	2,329	2,403	2,337	2,294	2,703	2,719	2,714	2,836
	LEY DE ESCALAFONES PROFESIONALES	536	542	312	326	0	0	828	0
	SUJETOS AL CODIGO DEL TRABAJO	1,293	1,142	939	925	834	834	0	828
	SERVICIOS PERSONALES POR CONTRATO	0	0	0	0	24	24	6	0
	OTRAS	0	0	0	3	0	0	0	0
014	SECTORIAL RECURSOS NATURALES	708	710	488	488	520	519	563	691
	LEY DE SERVICIO CIVIL Y CARRERA ADMINISTRATIVA	445	446	344	373	520	519	563	691
	LEY DE ESCALAFONES PROFESIONALES	224	224	145	116	0	0	0	0
	SUJETOS AL CODIGO DEL TRABAJO	40	40	0	0	0	0	0	0
015	SECTORIAL COMERCIO EXTERIOR, INDUSTRIALIZACION, PESCA Y COMPETITIVIDAD	538	521	324	419	448	450	452	448
	LEY DE SERVICIO CIVIL Y CARRERA ADMINISTRATIVA	395	380	305	392	415	415	417	413
	SUJETOS AL CODIGO DEL TRABAJO	44	44	4	5	3	4	4	4
	SERVICIOS PERSONALES POR CONTRATO	0	0	0	0	31	31	31	31
	OTRAS	0	0	0	0	0	0	0	0
016	SECTORIAL TURISMO	158	162	161	161	161	161	161	158
	LEY DE SERVICIO CIVIL Y CARRERA ADMINISTRATIVA	158	161	156	156	161	161	161	156
	LEY DE ESCALAFONES PROFESIONALES	0	1	5	5	0	0	0	0
017	SECTORIAL COMUNICACIONES	4,022	4,022	3,988	3,810	3,806	3,328	3,121	3,046
	LEY DE SERVICIO CIVIL Y CARRERA ADMINISTRATIVA	488	487	442	474	772	745	2,484	2,497
	LEY DE ESCALAFONES PROFESIONALES	338	342	333	302	0	0	0	0
	SUJETOS AL CODIGO DEL TRABAJO	3,196	2,957	2,957	2,798	2,798	2,798	2,637	2,546
	OTRAS	0	2,236	2,236	2,236	2,236	1,785	0	3
018	SECTORIAL DESARROLLO URBANO Y VIVIENDA	930	820	819	817	817	816	816	814
	LEY DE SERVICIO CIVIL Y CARRERA ADMINISTRATIVA	553	475	693	692	751	751	751	749
	LEY DE ESCALAFONES PROFESIONALES	308	277	58	59	0	0	0	0
	SUJETOS AL CODIGO DEL TRABAJO	69	68	68	66	66	65	65	65
019	SECTORIAL OTROS ORGANISMOS DEL ESTADO	500	592	676	697	697	720	705	705
	LEY DE SERVICIO CIVIL Y CARRERA ADMINISTRATIVA	110	462	676	697	697	720	705	705
	LEY DE ESCALAFONES PROFESIONALES	16	0	0	0	0	0	0	0
	SUJETOS AL CODIGO DEL TRABAJO	39	39	0	0	0	0	0	0
	OTRAS	335	181	0	0	0	0	0	0

Ministerio de Finanzas
del EcuadorCUADRO SECTORIAL DE RECURSOS HUMANOS POR SECTORES
GOBIERNO CENTRAL

DESAGREGADO POR REGIMEN LABORAL

PERIODO 2001 - 2008

SECTORIALES / REGIMENES		No. Dignatarios, Autoridades, Funcionarios, Servidores y Trabajadores							
COD	SECTORIAL	2001	2002	2003	2004	2005	2006	2007	2008
	TOTAL GOBIERNO CENTRAL	272,370	278,042	286,130	299,405	289,627	303,897	310,412	321,196
	LEY DE CARRERA DE LA FUNCION LEGISLATIVA	319	319	319	330	333	341	342	341
	LEY DE CARRERA DOCENTE Y ESCALAFÓN DEL MAGISTE	112,724	112,789	112,715	112,682	113,427	113,427	114,615	114,568
	LEY DE ESCALAFONES PROFESIONALES	7,062	7,234	2,448	6,058	122	0	922	0
	LEY DE PERSONAL DE FUERZAS ARMADAS	66,196	66,196	66,193	66,193	66,193	67,313	61,500	61,500
	LEY DE PERSONAL DE LA POLICIA NACIONAL	22,008	26,008	33,303	36,907	36,907	36,907	40,589	40,589
	LEY DE SERVICIO CIVIL Y CARRERA ADMINISTRATIVA	40,139	40,635	44,333	41,075	48,456	48,283	56,738	57,865
	LEY DE SERVICIO EXTERIOR	597	611	611	647	0	278	296	296
	LEY ORGÁNICA DE LA FUNCIÓN JUDICIAL	4,270	4,901	4,902	4,914	4,914	4,916	4,916	4,916
	SUJETOS AL CÓDIGO DEL TRABAJO	20,258	19,490	19,138	18,734	18,654	18,225	17,642	18,379
	SERVICIOS PERSONALES POR CONTRATO	2,530	2,530	9,617	9,496	8,255	12,422	12,747	9,924
	OTRAS	6,267	8,329	2,551	2,369	2,366	1,785	105	12,818

NOTAS:

En el Sector Administrativo incluye los profesionales que laboran en los Ministerios Coordinadores y las entidades creadas en el año 2007
 En el Sector Asuntos Internos se incorporó los profesionales que laboran a contrato en los Hospitales de la Policía Nacional
 En el Sector Defensa Nacional se incorporó los profesionales que laboran en el Hospital de las Fuerzas Armadas
 En el Sector Agricultura se incorporó los puestos de las Subsecretarías de Recursos Pesqueros y Acuicultura
 En el Sector Recursos Naturales se incorporó los puestos de Ministerio de Electricidad y Energía Renovable
 En el Sector Salud se incorporó los Médicos Rurales Internos a Contrato
 En el Sector de Educación se incluye a los educadores comunitarios

NOTAS:


En la variación del número de servidores públicos del año 2008 respecto al 2007, se incluye la actualización de la información del personal que labora bajo la modalidad de contratos en las Entidades Públicas, así como la incorporación de funcionarios que venían laborando en Instituciones del Estado y que no han sido consideradas en períodos fiscales anteriores como Hospitales de Policía y Fuerzas Armadas, Universidades, Comisión de Tránsito del Guayas, SRI, Ministerios Coordinadores, Ministerios creados, etc., y su distribución responde a la reubicación de este personal entre los distintos regímenes laborales y sus leyes correspondientes.

Fuente: Sistema Presupuestario de Remuneraciones - SIPREM y Presupuestos Institucionales 2008
 Elaborado: Subsecretaría de Presupuestos

Datos sujetos a reajuste; puesto que, se está validando la información de las autoridades, funcionarios, servidores y trabajadores a nombramiento y contrato para ingresar al SIPREM, base que se actualiza conforme se van incorporando a la escala de 14 grados las entidades públicas que están sujetas a la LOSCCA.

Fuente: Sistema Presupuestario de Remuneraciones - SIPREM y Presupuestos Institucionales 2008
 Elaborado: Subsecretaría de Presupuestos

PRESUPUESTO DEL GOBIERNO CENTRAL



DISPOSICIONES GENERALES

DISPOSICIONES DEL PRESUPUESTO GENERAL DEL ESTADO 2008

1. Introducción

De conformidad con lo señalado en la Constitución Política de la República y en el literal c) del artículo 18 de la Ley de Presupuestos, el Presupuesto General del Estado contendrá las disposiciones que regularán anualmente la ejecución y control de los presupuestos de las entidades y organismos del sector público, con sujeción a los Principios del Sistema de Administración Financiera, los Principios y las Normas Técnicas de Presupuesto y Tesorería.

2. Ámbito

Las instituciones entidades y organismos cuyos presupuestos conforme el artículo 259 de la Constitución Política de la República del Ecuador integran el Presupuesto General del Estado, se regirán por las presentes Disposiciones Generales.

3. Obligatoriedad

Las Disposiciones del Presupuesto General del Estado tienen el carácter de obligatorias de acuerdo con lo previsto en la letra c) del artículo 18 de la Ley del Presupuesto del Sector Público.

4. Responsabilidad

De conformidad con lo dispuesto en el artículo 70 de la Ley de Presupuestos del Sector Público y dentro del marco de las atribuciones y competencias establecidas en la normatividad técnica emitida por el Ministerio de Economía y Finanzas, las máximas autoridades de cada una de las instituciones, entidades y organismos del Estado asumirán la responsabilidad directa sobre la gestión financiera institucional y sobre la ejecución presupuestaria en particular. De igual manera, serán responsables directos de la observación y aplicación de las presentes Disposiciones Generales, por medio de las unidades administrativas, financieras y de recursos humanos de la institución.

5. Base Legal y Normativa

La ejecución, control, evaluación y liquidación de los presupuestos se sustentarán en las disposiciones legales, reglamentarias y normas técnicas que regulan el Sistema Nacional de Presupuesto Público.

EJECUCIÓN PRESUPUESTARIA DE LOS INGRESOS

6. Registros y Aplicación de los Ingresos

En la ejecución de los presupuestos deberán registrarse todos los ingresos que les corresponda recibir a las instituciones, entidades y organismos por los conceptos denominados de autogestión, los que se originen en transferencias por aplicación de preasignaciones con destino específico y las donaciones de asistencia técnica no reembolsable.

Todos los demás ingresos serán registrados en el presupuesto de ingresos y transferencias del Tesoro Nacional y en el presupuesto de preasignaciones de ingresos determinados por ley.

7. Utilización de los Ingresos

Los ingresos pertenecientes a las instituciones, entidades y organismos que no forman parte del Gobierno Central se recaudarán de manera directa y se utilizarán de conformidad con el destino de los recursos señalados en cada presupuesto.

Todos los ingresos de las instituciones que forman parte del Gobierno Central, incluidos los incorporados en los presupuestos de ingresos y transferencias del Tesoro Nacional y de financiamiento formarán parte de la Cuenta Corriente Unica. Su utilización se realizará según lo establecido en las normas técnicas de ejecución presupuestaria y de tesorería.

8. Saldos de Caja del Ejercicio 2007

Las disponibilidades financieras con que cuenten las entidades y organismos al inicio del ejercicio presupuestario se utilizarán prioritariamente en la cancelación de las obligaciones pendientes de pago al 31 de diciembre de 2007, siempre que se hayan devengado en ese ejercicio y consten en la contabilidad institucional del 2008 como cuentas por pagar de años anteriores, una vez cerradas las cuentas contables, de conformidad con el Acuerdo que el Ministerio de Economía y Finanzas expida para el efecto.

EJECUCIÓN PRESUPUESTARIA DE LOS GASTOS

9. Programación de la Ejecución Presupuestaria

Las instituciones, entidades y organismos comprendidos en el ámbito de aplicación de las presentes disposiciones, sobre la base de sus presupuestos aprobados elaborarán la Programación Indicativa Anual de la ejecución presupuestaria en función de la calendarización de los compromisos y obligaciones que se origine de la utilización de los recursos necesarios para el cumplimiento de sus metas de producción y de resultados y la presentarán al Ministerio de Economía y Finanzas.

La Subsecretaría de Presupuestos receptorá dicha información para su análisis y revisión, de lo cual estructurará la Programación Indicativa Anual Consolidada para su aprobación y difusión a las instituciones.

10. Programación Anual de Caja

Las instituciones del Gobierno Central y del resto de instituciones del ámbito del Presupuesto General del Estado sustentarán la ejecución de sus presupuestos en la programación anual de caja. Corresponde a la Subsecretaría de la Tesorería de la Nación la elaboración del Programa Anual de Caja del Presupuesto del Gobierno Central. El Ministerio de Economía y Finanzas aprobará dicho Programa Anual y comunicará a cada una de las entidades y organismos para su aplicación durante el ejercicio presupuestario.

11. Programación Cuatrimestral de Compromisos y Mensual de Devengado

Sobre la base de la Programación Anual de Caja y de la Programación Indicativa Anual de la Ejecución Presupuestaria, las instituciones elaborarán para cada cuatrimestre la programación mensual de los compromisos que requieran establecer en función de los recursos humanos, materiales y físicos que necesiten destinarse a los diferentes programas presupuestarios para el cumplimiento de sus objetivos y metas. De dicha programación de establecerán los techos máximos para generar obligaciones en cada mes en el Programa Mensual de Devengamiento y sobre el cual se dispondrá el pago de las mismas.

12. Procesos de Pagos

Sobre la base de los montos determinados en los programas mensuales de devengamiento las instituciones del Gobierno Central dispondrán el pago de las obligaciones a fin de que la Subsecretaría de la Tesorería de la Nación proceda a ordenar la afectación de la Cuenta Corriente Unica y el pago directo al beneficiario a través del Sistema de Pagos Interbancario, SPI.

En el resto de instituciones procederán a la cancelación de las obligaciones contraídas legalmente con afectación a sus disponibilidades de fondos por medio del SPI.

13. Transferencias de Recursos del Tesoro Nacional y de Preasignaciones

La Subsecretaría de Tesorería de la Nación, sobre la base de la Programación de Caja establecida para cada mes autorizará la transferencia de recursos a las instituciones por fuera del Gobierno Central, con cargo al presupuesto de Ingresos y Transferencias del Tesoro Nacional y ordenará la habilitación de recursos a favor de las entidades y organismos beneficiarios de preasignaciones establecidas por ley.

14. Servicio de la Deuda Pública

El pago de las obligaciones derivadas del servicio de deuda pública se atenderá de conformidad con la programación de pagos formulados por la Subsecretaría de Crédito Público, que deberá formar parte del Programa de Caja a cargo de la Subsecretaría de la Tesorería de la Nación

Las instituciones, entidades y organismos que presupuestariamente no forman parte del Gobierno Central, que disponen de recursos de autogestión o preasignados, que hayan adquirido deudas para la realización de proyectos, sean estos con créditos internos o externos, deberán honrar estos compromisos con cargo a sus presupuestos.

15. Ejecución de los proyectos de Inversión

La ejecución de los proyectos de inversión formará parte de la Programación Anual Indicativa de la Ejecución Presupuestaria, de la Programación Cuatrimestral de Compromisos y de los Programas Mensuales de Devengado. Las instituciones, entidades y organismos deberán velar porque los requerimientos para inversiones formen parte de los mismos de manera que se garantice la ejecución de los proyectos y el pago de las obligaciones subsecuentes.

16. Reformas Presupuestarias

Las autorizaciones para las reformas que se realicen en el Presupuesto General del Estado se sustentarán en todos los casos, con un informe previo de la unidad administrativa que corresponda, el mismo que justificará documentadamente la pertinencia de la reforma.

En ningún caso se autorizarán traspasos de recursos destinados a inversión para financiar gastos de naturaleza corriente.

Las instituciones, entidades y organismos procederán a realizar reformas presupuestarias exclusivamente en el marco de la normativa técnica emitida por el Ministerio de Economía y Finanzas.

Las instituciones, entidades y organismos cuyos presupuestos no forman parte del Presupuesto del Gobierno Central no podrán realizar reformas presupuestarias por su cuenta que signifiquen afectación al techo del Presupuesto General del Estado aprobado por el Congreso Nacional, incremento en las transferencias a cargo del Tesoro Nacional, o se contrapongan a las políticas de la Secretaría Nacional Técnica de Desarrollo de Recursos Humanos y Remuneraciones del Sector Público y otras señaladas en el artículo 104 del Reglamento de la Ley de Presupuestos del Sector Público.

DISPOSICIONES SOBRE EL GASTO PÚBLICO.

El gasto público se sujetará a las disposiciones de la Ley de Presupuestos del Sector Público, Ley para la Reforma de las Finanzas Públicas y sus Reformas, Ley para la Transformación Económica del Ecuador, Ley Orgánica de Responsabilidad, Estabilización y Transparencia Fiscal, Ley Orgánica de Servicio Civil y Carrera Administrativa y de Unificación y Homologación de Remuneraciones del Sector Público, resoluciones de la SENRES y demás disposiciones afines y conexas.

17. Pago de las Dietas

Los funcionarios y servidores que actúen como representantes ante directorios, tribunales, juntas, comités y otros cuerpos colegiados, percibirán dietas de conformidad con lo previsto en el artículo 131 de la Codificación de la Ley Orgánica de Servicio Civil y Carrera Administrativa y de Unificación y Homologación de las

Remuneraciones del Sector Público, artículos 232 y 233 del Reglamento a la LOSCCA y a las regulaciones emitidas para el efecto por la SENRES, mediante Resolución No. 2006-000102 publicada en el Registro Oficial 340 de 23 de agosto del 2006.

Las personas que formen parte de directorios u otros cuerpos colegiados y que no perciban ingresos del Estado, recibirán dietas por iguales valores a los fijados para el resto de miembros. No se reconocerá más de una dieta por día, aún cuando se realicen dos o más sesiones diarias.

18. Horas Extras

Se autorizará el pago de horas extraordinarias y suplementarias hasta un máximo de sesenta horas mensuales siempre que existan las disponibilidades presupuestarias y cuando las necesidades institucionales lo requieran, conforme lo prescrito en el Art. 121 de la Codificación de la Ley Orgánica de Servicio Civil y Carrera Administrativa y de Unificación y Homologación de las Remuneraciones del Sector Público y de acuerdo con lo dispuesto por la Resolución No. 2005-24 de la SENRES, publicada en el Registro Oficial No. 64 de 20 de julio del 2005.

Los funcionarios, servidores o trabajadores que ocupen puestos de libre nombramiento o remoción, y los asesores, no percibirán el pago de horas extraordinarias o suplementarias, según lo señalado por la Disposición General Quinta de la LOSCCA.

19. Viáticos y Movilización Interna

Se concederá viáticos y pasajes a los dignatarios, autoridades, funcionarios y servidores de las entidades y organismos declarados en comisión de servicios dentro del país para la realización de trabajos específicos inherentes a sus funciones, dentro de los límites de las asignaciones presupuestarias correspondientes.

El pago de viáticos, subsistencias, gastos de transporte, alimentación y otros se efectuará de conformidad con lo dispuesto en el artículo 130 de la Codificación de la Ley Orgánica de Servicio Civil y Carrera Administrativa y de Unificación y Homologación de las Remuneraciones del Sector Público, y al Reglamento para el pago de viáticos expedido por la SENRES, mediante Resolución No. 000191 publicada en el Registro Oficial 474 de 2 de diciembre del 2004, sobre la base de las fuentes de financiamiento que respalden el pago.

20. Viáticos y Comisión de Servicios al Exterior

Para la concesión de Comisión de Servicios al Exterior se observará lo dispuesto en la letra d) del artículo 29 de la Codificación de la Ley Orgánica de Servicio Civil y Carrera Administrativa y de Unificación y Homologación de las Remuneraciones del Sector Público. Se deberá contar únicamente con el dictamen favorable de la Unidad de Administración de Recursos Humanos de cada Institución y la autorización de la Secretaría General de la Administración Pública.

Para el efecto se observará las disposiciones contenidas en la Resolución SENRES-2006-000104 publicada en el Registro Oficial 346 de 31 de agosto del 2006 que contiene el Reglamento para el pago de viáticos en el exterior para dignatarios, autoridades, funcionarios y servidores del sector público y su reforma contenida en la Resolución No. SENRES-2006-000146, publicada en el Registro Oficial No. 377 de 16 de octubre del 2006.

21. Gastos de Representación en el Exterior

Para el reconocimiento y pago de gastos de representación en el exterior se aplicará lo dispuesto en el Art. 10 de la Resolución No. SENRES-2006-104 publicada en el Registro Oficial No. 426 de 31 de agosto del 2006 que contiene el Reglamento para pago de viáticos en el exterior para dignatarios, autoridades, funcionarios y servidores del sector público. Estos gastos serán aprobados por el Ministerio de Economía y Finanzas.

El Presidente del Congreso Nacional cuando viaje al exterior en misión oficial percibirá un valor diario complementario al viático, en concepto de gastos de representación en el mismo valor establecido para el Presidente de la Corte Suprema de Justicia en el Art. 10 de la Resolución No. SENRES-2006-104 publicada en el Registro Oficial No. 426 de 31 de agosto del 2006.

En el caso del Vicepresidente de la República ese porcentaje será del 125%.

Los Legisladores y Magistrados de la Corte Suprema de Justicia que en cumplimiento de una misión oficial viajen en comisión de servicios al exterior, percibirán los mismos montos de viáticos y gastos de representación asignados a los Ministros de Estado; a cuyo efecto, requerirán únicamente la autorización del Presidente del Congreso Nacional y del Presidente de la Corte Suprema de Justicia respectivamente.

22. Contratos Colectivos y Actas Transaccionales

De conformidad con lo previsto en la Disposición Transitoria Séptima de la Ley Orgánica de Servicio Civil y Carrera Administrativa y de Unificación y Homologación de las Remuneraciones del Sector Público, la entidad, institución u organismo del sector público, en cumplimiento de lo señalado en el artículo 56 de la Ley para la Reforma de las Finanzas Públicas, publicada en el Suplemento del Registro Oficial No. 181 del 30 de abril de 1999, en forma previa a la suscripción de los contratos colectivos o actas transaccionales, deberá obtener el dictamen favorable del Ministerio de Economía y Finanzas.

La institución, entidad u organismo del sector público, para la suscripción de los contratos colectivos o actas transaccionales deberá tomar en cuenta los montos máximos obligatorios para incrementos salariales determinados por la SENRES.

De conformidad con lo señalado por el inciso segundo del Art. 231 de la Codificación del Código del Trabajo, para el caso de las instituciones del sector público, la resolución del Tribunal de Conciliación y Arbitraje deberá observar lo que al respecto disponen las leyes, decretos y reglamentos pertinentes.

Las autoridades de trabajo, los directivos de las instituciones contratantes, los organismos de control y el Ministerio de Economía y Finanzas cumplirán obligatoriamente las normas legales invocadas en la presente disposición.

El Ministerio de Economía y Finanzas, no podrá comprometer fondos o financiar los contratos colectivos o actas transaccionales de los Gobiernos Seccionales con recursos del Presupuesto General del Estado.

23. Creación de Puestos

La aprobación de creaciones de puestos, incluidos aquellos para los servidores de libre nombramiento y remoción, es de responsabilidad exclusiva de las Unidades de Administración de Recursos Humanos Institucionales previo el informe del Ministerio de Economía y Finanzas; consecuentemente, las creaciones de puestos se sujetarán a lo dispuesto en el artículo 62 de la Codificación de la Ley Orgánica de Servicio Civil y Carrera Administrativa y de Unificación y Homologación de las Remuneraciones del Sector Público; Art. 127 del Reglamento de la LOSCCA y accesoriamente a la Norma Técnica del Subsistema de Planificación de Recursos Humanos expedida por la SENRES y demás disposiciones que el Ejecutivo y el Ministerio de Economía y Finanzas dicten para el efecto.

24. Contratación de Servicios Profesionales y Ocasionales

Los contratos de servicios ocasionales, con relación de dependencia, se tramitarán y suscribirán sujetándose a las normas y procedimientos establecidos en los artículos 19 y 114 de la Codificación de la Ley Orgánica de Servicio Civil y Carrera Administrativa y de Unificación y Homologación de las Remuneraciones del Sector Público; Arts. 20, 21 y 26 del Reglamento de la LOSCCA.

Los contratos de servicios individuales, asesoría, consultoría, tercerización o intermediación de servicios u otra modalidad sin relación de dependencia, se suscribirán siempre que la entidad no disponga de profesionales con la capacidad técnica para atender esos servicios. De conformidad con lo señalado por la Disposición General Primera de la LOSCCA, los valores a pagarse en este tipo de contratos no podrán ser superiores a los fijados para los cargos de nivel profesional de la escala expedida con Resolución SENRES-2004-000186 publicada en Suplemento del Registro Oficial No. 463 de 17 de noviembre del 2004 y sus reformas expedidas como consecuencia del proceso de homologación de remuneraciones.

Para la suscripción de los contratos de servicios individuales, asesoría, consultoría, tercerización o intermediación de servicios u otra modalidad sin relación de dependencia, se deberá cumplir con las disposiciones constantes en los Arts. 23, 24, 25 y 26 del Reglamento de la LOSCCA. En referencia a las condiciones y requisitos para la selección de profesionales para estos contratos se sujetarán, según la naturaleza de los servicios, a las normas y procedimientos de la Ley de Consultoría, Ley de Contratación Pública y Ley Orgánica de Servicio Civil y Carrera Administrativa y de Unificación y Homologación de las Remuneraciones del Sector Público.

Las entidades, instituciones y organismos del Estado, deberán remitir al Ministerio de Economía y Finanzas la nómina correspondiente de los contratos suscritos para su registro en el Sistema Presupuestario de Remuneraciones del Sector Público, SIPREM, los que deben ajustarse a la disponibilidad presupuestaria institucional del 2008.

25. Creaciones de Cargos o aumento de remuneraciones

De conformidad con lo señalado por el Art. 120 de la Ley Orgánica de Servicio Civil y Carrera Administrativa y de Unificación y Homologación de Remuneraciones del Sector Público, cuando se creen cargos, o se produzcan aumentos de remuneraciones de uno ya existente, originadas por revisión a la clasificación o valoración de las denominaciones de los puestos, tanto la creación como el citado aumento se someterán a las normas presupuestarias vigentes sobre la materia. No se admitirá la utilización de la disposición del mencionado Art. 120 para propósitos diferentes al determinado en la presente disposición.

26. Pago de Honorarios

El pago de honorarios con cargo al Presupuesto General del Estado se efectuará de acuerdo con lo dispuesto en los artículos 117, 118 y 119 de la Codificación de la Ley Orgánica de Servicio Civil y Carrera Administrativa y de Unificación y Homologación de las Remuneraciones del Sector Público.

27. Gastos en Personal

El reconocimiento de los beneficios de los servidores públicos, relacionados con remuneraciones y otros conceptos incorporados en el Presupuesto General del Estado, se sustentará en la información que se ingrese al Sistema Presupuestario de Remuneraciones del Sector Público (SIPREM); y, se someterá a las disposiciones de las Leyes Orgánicas: de Servicio Civil y Carrera Administrativa y de Unificación y Homologación de las Remuneraciones del Sector Público (LOSCCA) y de Responsabilidad, Estabilización Transparencia Fiscal (LOREYTF).

Para cumplir con estas disposiciones legales, las instituciones, entidades y organismos del Estado observarán lo dispuesto por el Art. 105 del Reglamento de la LOSCCA referente a la aprobación y expedición de los distributivos de remuneraciones mensuales unificadas y de sueldos básicos de los dignatarios, autoridades, funcionarios, servidores y trabajadores que laboren bajo la modalidad de nombramiento o contrato.

Está prohibido a las entidades y organismos determinados en el artículo 101 de la Codificación de la Ley Orgánica de Servicio Civil y Carrera Administrativa y de Unificación y Homologación de las Remuneraciones del Sector Público, restablecer o crear rubros o conceptos que impliquen beneficios económicos en materia de gastos de personal de cualquier naturaleza.

Ninguna institución, entidad u organismo, creará o incorporará partidas presupuestarias destinadas a nuevos beneficios remunerativos, incrementos a los ya existentes, extensiones y otros beneficios adicionales.

De conformidad con lo dispuesto en la LOSCCA, la clasificación, reclasificación, valoración y revalorización de puestos sujetos al Sistema Nacional de Clasificación del Servicio Civil, así como cualquier otro sistema de similar naturaleza serán efectuados únicamente por la SENRES, organismo que en forma previa a la expedición de sus resoluciones deberá contar con el dictamen presupuestario del Ministerio de Economía y Finanzas en el que se demuestre que la entidad pública beneficiaria cuenta con el financiamiento respectivo para su aplicación. Dicha aplicación no podrá efectuarse con carácter retroactivo.

Las indemnizaciones a que tengan derecho los servidores y trabajadores del sector público se sujetarán al monto establecido en la Ley Orgánica de Servicio Civil y Carrera Administrativa y de Unificación y Homologación de las Remuneraciones del Sector Público.

28.- Ubicación y reubicación de puestos en el Nivel Jerárquico Superior

En forma previa a la expedición de resoluciones de ubicación o reubicación de los puestos en la Escala del Nivel Jerárquico Superior, la Secretaría Nacional de Desarrollo de Recursos Humanos y Remuneraciones del Sector Público requerirá del dictamen presupuestario del Ministerio de Economía y Finanzas, mediante el cual se demuestre que la entidad, institución u organismo, cuenta con el financiamiento respectivo permanente; y, su aplicación se efectuará a partir del mes siguiente del requerimiento formulado por la SENRES.

En casos de dignatarios y autoridades que sean designados mediante Decreto Ejecutivo para conducir nuevos organismos, la vigencia de la remuneración mensual unificada de ubicación en el nivel jerárquico superior, será la que conste en el correspondiente Decreto Ejecutivo de designación.

29.- Aportación a la Seguridad Social

Los mínimos de aportación para el caso de los servidores, funcionarios, autoridades y dignatarios de las entidades, instituciones y organismos del Estado sujetos a la LOSCCA, se establecerán de conformidad con la disposición transitoria octava de la LOSCCA, tomando en cuenta que la referencia expresada en el párrafo final de dicha disposición que indica que "de existir incrementos al salario unificado se aportará al IESS sobre el 100% de dichos incrementos" ha de entenderse referidos a los incrementos que se produzcan una vez concluido el proceso de homologación de las remuneraciones.

Para el caso de los demás servidores públicos, deberá observarse lo dispuesto en el último párrafo del Art. 11 de la Ley de Seguridad Social, en el cual se determinan las categorías de ocupaciones para establecer los mínimos de aportación, considerando el sueldo básico unificado, el establecido en las leyes de defensa profesional, como es el caso de los profesionales sujetos a la Ley de Carrera Docente y Escalafón del Magisterio Nacional.

30. Adquisición de Bienes Muebles e Inmuebles

La adquisición de bienes muebles e inmuebles obedecerá a la estricta necesidad para el cumplimiento de los objetivos y metas de los programas incorporados en el presupuesto y sobre los límites de las asignaciones aprobadas para el efecto.

31. Transferencia por Cuotas y Convenios Nacionales e Internacionales

Las transferencias que constan en el Presupuesto General del Estado a favor de instituciones de carácter privado que cumplan con finalidades de índole social sin fines de lucro, se entregarán exclusivamente sobre la base de convenios vigentes en los que se determine que sus actividades corresponden a asistencia social, atención a salud, educación, cultura y ciencia.

Corresponderá a la institución pública que suscriba el convenio evaluar su cumplimiento para justificar la entrega de los recursos.

No se contraerán nuevos compromisos ni suscribirán convenios que signifiquen la utilización de recursos del Gobierno Central, sin que se cuente previamente con el informe favorable del Ministerio de Economía y Finanzas.

Las transferencias por concepto de cuotas a organismos nacionales e internacionales se efectuarán estrictamente cuando la necesidad de su cumplimiento así lo exija, en función de los beneficios que recibirá el país.

32. Asignaciones Sujetas a Distribución

La distribución de las asignaciones globales que consten en el presupuesto se realizará obligatoriamente mediante resolución presupuestaria de conformidad con la normativa técnica sobre la materia, en forma previa a su utilización.

33. Reportes Sobre la Ejecución Presupuestaria

Dentro de los cuarenta y cinco días del mes siguiente, las entidades y organismos remitirán al Ministerio de Economía y Finanzas, el reporte de ejecución presupuestaria de ingresos y gastos del mes inmediato anterior y de la acumulada anual a ese mes. Las instituciones que no forman parte del Gobierno Central remitirán, además, a la Subsecretaría de Presupuestos del Ministerio de Economía y Finanzas, copia certificada de las resoluciones presupuestarias aprobadas por la autoridad competente en cada período mensual.

Para el caso de los proyectos de inversión, las entidades y organismos remitirán a la Subsecretaría de Programación de Inversiones del Ministerio de Economía y Finanzas un reporte mensual sobre el avance registrado en la ejecución de los mismos dentro de las dos semanas subsiguientes a la finalización de cada mes.

El incumplimiento en la entrega de la información requerida por el Ministerio de Economía y Finanzas, justificará la suspensión de la habilitación de recursos a las entidades y organismos que dependan del Presupuesto del Gobierno Central, de conformidad con lo dispuesto en el artículo 64 de la Ley de Presupuestos del Sector Público y artículo 32 de la Ley Orgánica de Responsabilidad, Estabilización y Transparencia Fiscal.

Sobre la base de la información remitida por las entidades y organismos, el Ministerio de Economía y Finanzas presentará dentro de los sesenta días siguientes a cada trimestre al Presidente de la República y al Congreso Nacional el informe sobre la ejecución del Presupuesto General del Estado, y a la finalización del ejercicio presupuestario, la liquidación anual.

34. Evaluación Presupuestaria

En concordancia con lo establecido en la Ley de Presupuestos del Sector Público, su reglamento y las normas técnicas vigentes, las entidades y organismos serán los responsables de llevar a cabo la evaluación en lo concomitante y ex post de los programas contemplados en sus presupuestos, con el fin de que las autoridades institucionales adopten las medidas correctivas de acuerdo al grado de cumplimiento de los objetivos y metas.

Las entidades y organismos orientarán la evaluación presupuestaria hacia la medición de los resultados obtenidos tomando como referencia la aplicación de los indicadores que midan la eficiencia de la utilización de los recursos para el cumplimiento de las metas de producción de los programas y la eficacia del impacto en la comunidad o en los grupos de beneficiarios receptores de esa producción. Los informes de la evaluación presupuestaria serán publicados a través de las páginas web institucionales.

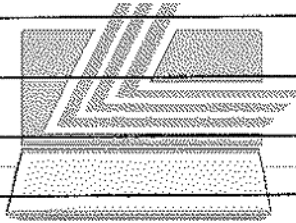
35. Responsabilidad por Incumplimiento de las Disposiciones Generales

Los dignatarios, autoridades y funcionarios de cada institución serán responsables del cumplimiento de las presentes Disposiciones Generales. La Contraloría General del Estado determinará las responsabilidades y sanciones que se generen por su incumplimiento según las disposiciones de la Ley Orgánica de la Contraloría General del Estado, la Ley de Presupuestos del Sector Público, Ley Orgánica de Responsabilidad, Estabilización y Transparencia Fiscal, Ley Orgánica de Servicio Civil y Carrera Administrativa y de Unificación y Homologación de las Remuneraciones del Sector Público y demás leyes conexas.



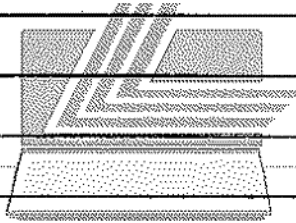
LEXIS S.A.

Apuntes del lector



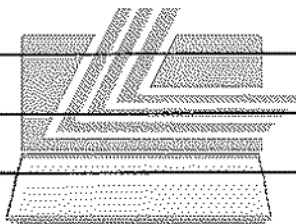
LEXIS S.A.

Apuntes del lector



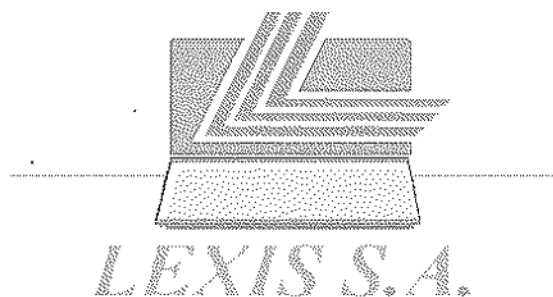
LEXIS S.A.

Apuntes del lector

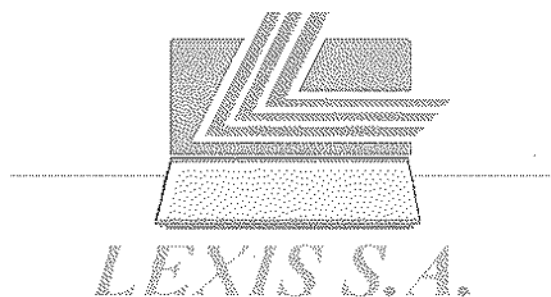


LEXIS S.A.

Pagina 479 sin texto



Pagina 480 sin texto



REGISTRO OFICIALTM

**Administración del Sr. Ec. Rafael Correa Delgado
Presidente Constitucional de la República**

Año II -- Quito, Lunes 21 de Abril del 2008 -- Edición Especial N° 46

**“Registro Oficial”
es marca registrada del
Tribunal Constitucional
de la República del Ecuador.**



EDICION ESPECIAL

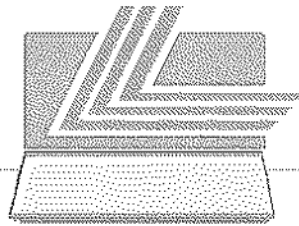
**PRESUPUESTO
GENERAL DEL ESTADO**

2008

TOMO II

**MINISTERIO DE FINANZAS
SUBSECRETARIA DE PRESUPUESTOS**

Pagina 482 sin Texto



LEXIS S.A.

**Administración del Sr. Economista
Rafael Correa Delgado**

PRESIDENTE CONSTITUCIONAL DE LA REPÚBLICA

**PRESUPUESTO
DE ENTIDADES AUTONOMAS
2008**

LEXIS S.A.

CONSOLIDADO

Subsecretaría de Presupuestos

PRESUPUESTO DE ENTIDADES AUTONOMAS CONSOLIDADO



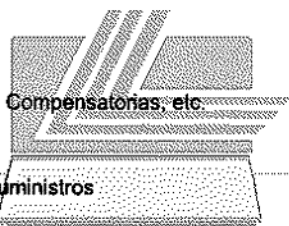
CUENTA AHORRO
INVERSION
FINANCIAMIENTO

MINISTERIO DE FINANZAS
CUENTA AHORRO INVERSION FINANCIAMIENTO
CONSOLIDADO DESCENTRALIZADAS Y AUTONOMAS

SOBRE LA LINEA	
INGRESOS TOTALES	2.245.029.885,72
INGRESOS CORRIENTES	1.376.775.382,84
Ingresos Tributarios	29.989.543,62
Impuestos sobre la propiedad	5.500.000,00
A los activos totales	5.500.000,00
Impuesto sobre el comercio internacional	7.991.029,03
Impuesto al Banano	7.991.029,03
Impuestos diversos	16.498.514,59
Contratos de construcción y/o estudios celebrados con el sector público	2.779.077,12
Sobre Reajuste de Precios en la Contratación Pública	1.119.437,47
Ingreso al Parque Nacional Galápagos y su reserva	12.600.000,00
Ingresos no tributarios	380.789.475,61
Arrendamientos	4.099.726,79
Intereses	22.448.919,19
Dividendos	39.296.543,79
Multas	14.913.907,97
Tasas y tarifas	300.030.377,87
Ingresos por ventas de bienes y servicios	53.006.895,22
Ventas de Derivados de Petróleo	4.200.000,00
Ventas de Productos y Materiales	11.136.810,02
Ventas No Industriales	37.663.585,20
Ventas de Desechos y Residuos	6.500,00
Transferencias Corrientes	876.800.114,95
Del Sector Público	259.313.293,81
Transferencias corrientes del sector público	148.963.808,35
Aportes y participaciones del Sector Público	95.978.535,46
Por Participaciones en Ingresos Petroleros Corrientes	14.370.950,00
Del Sector Privado	300.615,00
Del Sector Externo	115.467,00
De preasignaciones Corrientes al Sector Público	557.412.490,72
De Participaciones de Ingresos Petroleros	59.658.248,42
Otros Ingresos	36.189.353,44
INGRESOS DE CAPITAL	868.254.502,88
Venta de Activos no financieros	848.694.338,04
Venta de Inmuebles	7.100,00
Venta de Muebles	167.417,00
Ventas de crudo	848.519.821,04
Transferencias de Capital	19.560.164,84
Del Sector Público	9.105.138,84
Transferencias de capital del sector público	4.698.561,87
De Participaciones por Ingresos Petroleros	4.406.576,97
Del Sector Privado	7.527.464,00
Del Sector Externo	2.927.562,00
GASTOS TOTALES	2.393.204.108,42
GASTOS CORRIENTES	1.156.028.584,87
Gastos de Consumo	945.166.708,71
Gastos en Personal	709.665.545,23
Remuneraciones Temporales	62.346.281,92
Remuneraciones Básicas	297.951.459,69
Remuneraciones Complementarias, Compensatorias, etc.	267.408.455,76
Contribuciones al seguro social	81.959.347,86
Indemnizaciones	8.277.516,18
Compra de Servicios y Materiales y Suministros	235.501.163,48

MINISTERIO DE FINANZAS
CUENTA AHORRO INVERSION FINANCIAMIENTO
CONSOLIDADO DESCENTRALIZADAS Y AUTONOMAS

Compra de Servicios	164.115.988,21
Compra de Materiales y Suministros	71.385.175,27
Gastos Financieros	2.854.069,12
Intereses Deuda Externa	1.506.512,00
Intereses al sector privado financiero	1.506.512,00
Intereses Deuda Interna	1.343.557,12
Intereses al sector público financiero	439.197,81
Intereses al sector privado no financiero	36.359,31
Intereses a la seguridad social	868.000,00
Otros Gastos Financieros	4.000,00
Comisiones y otros cargos	2.000,00
Comisiones y otros Cargos en Títulos y Valores	2.000,00
Transferencias Corrientes	107.819.763,97
Al Sector Público	97.936.283,49
Transferencias corrientes al sector público	87.214.328,24
Participaciones corrientes al sector público	1.285.242,76
Asignaciones a Distribuir para transferencias y donaciones corrientes	9.436.712,49
Al Sector Privado	9.464.911,55
Al Sector Externo	418.568,93
Otros gastos	19.577.833,34
GASTOS DE CAPITAL	1.237.175.523,55
Formación Capital	374.306.728,02
Gastos en Personal	6.218.878,44
Indemnizaciones	285.826,99
Remuneraciones Básicas	3.311.127,24
Remuneraciones Complementarias, Compensatorias, etc	406.213,15
Remuneraciones Temporales	1.761.282,80
Contribuciones al seguro social	454.428,26
Compra de Servicios y Materiales y Suministros	105.668.494,99
Compra de Servicios	90.985.720,93
Compra de Materiales y Suministros	14.682.774,06
Otros gastos de inversión	9.419.572,00
Bienes muebles	107.986.193,43
Inmuebles y Semovientes	11.935.716,38
Obra Pública	133.077.872,78
Transferencias de Capital	862.868.795,53
Al Sector Público	856.875.417,79
Transferencias para inversión al sector público	341.268.105,02
Asignaciones a Distribuir para transferencias y donaciones de inversión	515.607.312,77
Al Sector Privado	5.993.377,74
RESULTADO TOTAL superávit (+) déficit (-)	-148.174.222,70
RESULTADO ECONÓMICO superávit (+) déficit (-)	220.746.797,97
RESULTADO PRIMARIO superávit (+) déficit (-)	-145.320.153,58



LEXIS S.A.

MINISTERIO DE FINANZAS
CUENTA AHORRO INVERSION FINANCIAMIENTO
CONSOLIDADO DESCENTRALIZADAS Y AUTONOMAS

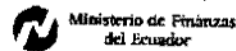
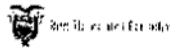
BAJO LA LINEA	
FINANCIAMIENTO	148.174.222,70
CREDITO EXTERNO NETO	-309.700,00
Desembolsos (+)	0,00
Amortización (-)	-309.700,00
Créditos Externos - Empréstitos	-309.700,00
CREDITO INTERNO NETO	-1.124.531,55
Monetario (Bancos)	-1.124.531,55
Desembolsos (+)	1.500.000,00
Créditos Internos - Empréstitos	1.500.000,00
Amortización (-)	-2.624.531,55
Créditos Internos - Empréstitos	-2.624.531,55
VARIACION DE ACTIVOS	154.442.273,73
ACTIVOS FINANCIEROS	-18.882.167,12
Acciones y Participaciones de Capital	-604.400,00
Venta (+) Temporales	0,00
Adquisición (-) Temporales	-604.400,00
Acciones - Temporales	-4.400,00
Participaciones Fiduciarias - Temporales	-600.000,00
Venta (+) Permanentes	0,00
Adquisición (-) Permanentes	0,00
Préstamos	6.088.863,18
Recuperación (+)	16.498.863,18
Recuperación de préstamos	16.498.863,18
Concesión (-)	-10.410.000,00
Concesión de préstamos	-10.410.000,00
Títulos y Valores	-24.366.630,30
Venta (+) Temporales	83.165.544,22
Certificados del Tesoro Nacional - Temporales	22.000.000,00
Bonos del Estado - Temporales	5.494.544,22
Depósitos a Plazo Moneda Nacional - Temporales	200.000,00
Otras Inversiones en valores - Temporales	55.471.000,00
Adquisición (-) Temporales	-107.212.174,52
Bonos del Estado - Temporales	-16.017.839,00
Depósitos a Plazo en Moneda Nacional - Temporales	-70.063.825,52
Otras Inversiones en valores - Temporales	-21.130.510,00
Venta (+) Permanentes	0,00
Adquisición (-) Permanentes	-320.000,00
Otras Inversiones en valores - Permanentes	-320.000,00
OTROS ACTIVOS FINANCIEROS	173.324.440,85
Variación de disponibilidades	153.092.122,65
Cuentas pendientes por Cobrar	20.232.318,20
VARIACION DE PASIVOS	-4.833.819,48
DEUDA FLOTANTE	-4.833.819,48
Deuda Flotante	-4.833.819,48
RESULTADO FINANCIERO superávit (+) déficit (-)	148.174.222,70

PRESUPUESTO DE ENTIDADES AUTONOMAS CONSOLIDADO

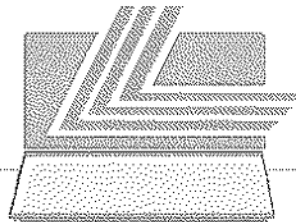


CUADRO 1.1
POR GRUPOS DE INGRESOS Y
GASTOS

**PRESUPUESTO GENERAL DEL ESTADO
DESCENTRALIZADAS Y AUTONOMAS
CONSOLIDADO POR GRUPO
INGRESOS
EN US DOLARES**



GRUPO DE INGRESOS	Codificado 2007	Presupuesto 2008	Variación Absoluta	Variación Relativa
110000 IMPUESTOS	509.925.764,99	29.989.543,62	-479.936.221,37	-94,12
130000 TASAS Y CONTRIBUCIONES	266.180.429,21	300.030.377,87	33.849.948,66	12,72
140000 VENTA DE BIENES Y SERVICIOS	54.248.369,49	53.006.895,22	-1.241.474,27	-2,29
170000 RENTAS DE INVERSIONES Y MULTAS	127.785.516,46	80.759.097,74	-47.026.418,72	-36,80
180000 TRANSFERENCIAS Y DONACIONES CORRIENTES	461.221.606,03	876.800.114,95	415.578.508,92	90,10
190000 OTROS INGRESOS	23.458.562,53	36.189.353,44	12.730.790,91	54,27
240000 VENTA DE ACTIVOS NO FINANCIEROS	930.077.446,77	848.694.338,04	-81.383.108,73	-8,75
270000 RECUPERACION DE INVERSIONES	68.627.020,96	99.664.407,40	31.037.386,44	45,23
280000 TRANSFERENCIAS Y DONACIONES DE CAPITAL E INVERSION	28.600.115,33	19.560.164,84	-9.039.950,49	-31,61
360000 FINANCIAMIENTO PUBLICO	24.055.520,50	1.500.000,00	-22.555.520,50	-93,76
370000 SALDOS DISPONIBLES	182.756.582,97	153.092.122,65	-29.664.460,32	-16,23
380000 CUENTAS PENDIENTES POR COBRAR	0,00	20.232.318,20	20.232.318,20	0,00
	2.676.936.935,24	2.519.518.733,97	-157.418.201,27	-5,88



**PRESUPUESTO GENERAL DEL ESTADO
DESCENTRALIZADAS Y AUTONOMAS
CONSOLIDADO POR GRUPO
GASTOS
EN US DOLARES**

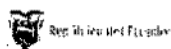
GRUPO DE GASTOS	Codificado 2007	Presupuesto 2008	Variación Absoluta	Variación Relativa
510000 GASTOS EN PERSONAL	646.187.425,81	709.665.545,23	63.478.119,42	9,82
530000 BIENES Y SERVICIOS DE CONSUMO	205.071.405,59	235.501.163,48	30.429.757,89	14,84
560000 GASTOS FINANCIEROS	2.181.874,80	2.854.069,12	672.194,32	30,81
570000 OTROS GASTOS CORRIENTES	20.330.219,35	19.577.833,34	-752.386,01	-3,70
580000 TRANSFERENCIAS Y DONACIONES CORRIENTES	319.997.910,60	107.819.763,97	-212.178.146,63	-66,31
590000 PREVISIONES PARA REASIGNACIONES	34.061.177,54	80.610.209,73	46.549.032,19	136,66
610000 GASTOS EN PERSONAL PARA PRODUCCION	396.440,98	0,00	-396.440,98	-100,00
630000 BIENES Y SERVICIOS PARA PRODUCCION	615.931,42	0,00	-615.931,42	-100,00
710000 GASTOS EN PERSONAL PARA INVERSION	7.802.048,17	6.218.878,44	-1.583.169,73	-20,29
730000 BIENES Y SERVICIOS PARA INVERSION	108.139.260,59	105.668.494,99	-2.470.765,60	-2,28
750000 OBRAS PUBLICAS	165.921.692,53	133.077.872,78	-32.843.819,75	-19,79
770000 OTROS GASTOS DE INVERSION	11.818.176,00	9.419.572,00	-2.398.604,00	-20,30
780000 TRANSFERENCIAS Y DONACIONES PARA INVERSION	909.373.275,35	862.868.795,53	-46.504.479,82	-5,11
840000 BIENES DE LARGA DURACION	138.110.414,25	119.921.909,81	-18.188.504,44	-13,17
870000 INVERSIONES FINANCIERAS	94.006.984,86	118.546.574,52	24.539.589,66	26,10
960000 AMORTIZACION DE LA DEUDA PUBLICA	4.634.622,41	2.934.231,55	-1.700.390,86	-36,69
970000 PASIVO CIRCULANTE	8.288.074,99	4.833.819,48	-3.454.255,51	-41,68
	2.676.936.935,24	2.519.518.733,97	-157.418.201,27	-5,88

PRESUPUESTO DE ENTIDADES AUTONOMAS CONSOLIDADO



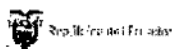
CUADRO 1.2
INGRESOS POR ITEM
LEXIS S.A.

**PRESUPUESTO GENERAL DEL ESTADO
DESCENTRALIZADAS Y AUTONOMAS
CONSOLIDADO POR RECURSO
EN US DOLARES**



	Presupuesto 2008
110207 A los Activos Totales	5.500.000,00
110510 0.7% de Exportaciones de Banano	7.991.029,03
110706 Sobre Contratos de Construcción o Estudios Celebrados con el Sector Público	2.779.077,12
110709 Sobre Reajuste de Precios en la Contratación Pública	1.119.437,47
110712 Ingreso al Parque Nacional Galápagos y a su Reserva	12.600.000,00
130102 Acceso a Lugares Públicos	20.495,50
130104 Tasas Aduaneras	953.622,76
130106 Especies Fiscales	19.219.367,65
130107 Venta de Bases	424.370,18
130108 Prestación de Servicios	4.896.845,88
130111 Inscripciones, Registros y Matrículas	28.993.427,96
130112 Permisos, Licencias y Patentes	4.607.132,87
130113 Registro Sanitario y Toxicología	1.352.704,02
130115 Fiscalización de Obras	500,00
130127 Matrículas, Pensiones y Otros Derechos en Educación	13.781.915,49
130199 Otras Tasas	102.035.627,22
130201 Recepción y Despacho de Naves	5.475.129,04
130202 Uso de Fondeadero	257.121,24
130203 Uso de Infraestructura Portuaria y Aeroportuaria	6.014.869,00
130204 Servicios de Cabotaje	597.881,00
130205 Servicios y Suministros Varios	126.963,00
130299 Otras Tasas Portuarias y Aeroportuarias	823.701,60
130311 Concesiones Portuarias	27.667.478,04
130401 Sobre Nóminas de Empresas Privadas y Públicas	17.149.574,33
130403 Contribuciones de las Compañías y las Entidades Financieras	42.092.844,19
130499 Otras Contribuciones	23.538.806,90
140110 Fondo de Inversión Petrolera	4.200.000,00
140201 Agropecuarios y Forestales	3.906.790,04
140202 Industriales	2.400,00
140204 De Oficina, Didácticos y Publicaciones	1.734.085,78
140205 De Instrumental Médico Menor, Insumos Médicos y Medicinas	2.125.993,00
140299 Otras Ventas de Productos y Materiales	3.367.541,20
140301 Agua Potable	60.000,00
140305 Telecomunicaciones	35.140.000,00
140310 De Espectáculos Públicos	195.036,00
140399 Otros Servicios Técnicos y Especializados	2.268.549,20
140401 Agropecuarios y Forestales	500,00
140402 Industriales	6.000,00
170101 Intereses por Depósitos a Plazo	8.728.518,64
170102 Intereses y Comisiones de Títulos y Valores	13.021.007,76
170106 Dividendos de Sociedades y Empresas Públicas	39.273.793,79
170107 Dividendos de Sociedades y Empresas Privadas	15.000,00
170109 Comisiones por Servicios Financieros	7.750,00
170199 Intereses por Otras Operaciones	699.392,79
170201 Terrenos	495.156,00
170202 Edificios, Locales y Residencias	1.782.288,10
170204 Maquinarias y Equipos	65.190,00
170205 Vehículos	11.720,00
170207 Equipos, Sistemas y Paquetes Informáticos	23.440,00
170299 Otros Arrendamientos	1.721.932,69
170301 Tributaria	599.509,64
170399 Otros Intereses por Mora	1.892.785,00
170404 Incumplimientos de Contratos	186.806,54
170405 Infracciones a la Seguridad Social	3.433.346,00
170499 Otras Multas	8.801.460,79
180101 Del Gobierno Central	126.485.989,14
180103 De Empresas Públicas	13.519.393,00
180104 De Entidades del Gobierno Seccional	108.593,00

PRESUPUESTO GENERAL DEL ESTADO
DESCENTRALIZADAS Y AUTONOMAS
CONSOLIDADO POR RECURSO
EN US DOLARES



	Presupuesto 2008
180105 De la Seguridad Social	2.846.495,00
180106 De Entidades Financieras Públicas	704.478,00
180108 De Cuentas o Fondos Especiales	5.298.860,21
180204 Del Sector Privado no Financiero	300.615,00
180301 De Organismos Multilaterales	115.467,00
180403 De Empresas Públicas	6.703.384,14
180414 Aportes Sobre Depósitos en Instituciones Financieras	60.000.000,00
180415 Depósitos Inmovilizados en Instituciones Financieras	187.487,81
180499 Otras Participaciones y Aportes	29.087.663,51
180710 De la Participación por Exportaciones de Crudo Ex-Consortio	14.370.950,00
180801 Participaciones Corrientes en los Ingresos Petroleros	59.658.248,42
180901 Participaciones Corrientes en Preasignaciones Establecidas por Ley	557.412.490,72
190101 Ejecución de Garantías	1.500,00
190201 Indemnizaciones por Siniestros	35.000,00
190301 Bienes y Especies Decomisadas	351.404,00
190401 Comisiones	770.877,51
190499 Otros no Especificados	35.030.571,93
240103 Mobiliarios	3.100,00
240104 Maquinarias y Equipos	11.500,00
240105 Vehículos	152.467,00
240109 Libros y Colecciones	350,00
240212 Sémovientes	7.100,00
240501 Exportaciones de Petróleo de PETROECUADOR Ex-Consortio	43.914,05
240512 Exportaciones de Petróleo de Hasta 23 Grados API	848.475.806,99
240599 Otros No Especificados	100,00
270101 Certificados del Tesoro Nacional	22.000.000,00
270102 Bonos del Estado	5.494.544,22
270103 Depósitos a Plazo, Moneda de Curso Legal	200.000,00
270199 Otros Valores	55.471.000,00
270207 Sector Privado	16.498.863,18
280101 Del Gobierno Central	3.224.424,00
280104 De Entidades del Gobierno Seccional	474.137,87
280108 De Cuentas o Fondos Especiales	1.000.000,00
280204 Del Sector Privado no Financiero	7.527.464,00
280301 De Organismos Multilaterales	2.427.562,00
280302 De Gobiernos y Organismos Gubernamentales	500.000,00
280801 Participaciones de Capital en los Ingresos Petroleros	4.406.576,97
360203 Del Sector Privado Financiero	900.000,00
360205 De la Seguridad Social	600.000,00
370102 De Fondos de Autogestión	94.803.119,84
370199 Otros Saldos	58.289.002,81
380101 De Cuentas por Cobrar	20.232.318,20
	2.519.518.733,97

PRESUPUESTO DE ENTIDADES AUTONOMAS CONSOLIDADO

CUADRO 1.3 POR FUENTES DE FINANCIAMIENTO

PRESUPUESTO GENERAL DEL ESTADO
DESCENTRALIZADAS Y AUTONOMAS
CONSOLIDADO POR FUENTE DE FINANCIAMIENTO
INGRESOS
EN US DOLARES



República del Ecuador

LEXIS S.A.

Ministerio de Finanzas
del Ecuador

FUENTES DE FINANCIAMIENTO	Codificado 2007	Presupuesto 2008	Variación Absoluta	Variación Relativa
000 RECURSOS FISCALES	353.406.105,51	115.635.453,24	-237.770.652,27	-67,28
100 RECURSOS DE AUTOGESTIÓN	750.293.153,37	778.370.854,25	28.077.700,88	3,74
300 RECURSOS DE CRÉDITOS INTERNOS	2.350.000,00	0,00	-2.350.000,00	-100,00
500 RECURSOS PREASIGNADOS	1.564.549.474,75	1.619.484.691,48	54.935.216,73	3,51
700 ASISTENCIA TÉCNICA Y DONACIONES	6.338.201,61	6.027.735,00	-310.466,61	-4,90
	2.676.936.935,24	2.519.518.733,97	-157.418.201,27	-5,88

PRESUPUESTO GENERAL DEL ESTADO
DESCENTRALIZADAS Y AUTONOMAS
CONSOLIDADO POR FUENTES DE FINANCIAMIENTO
GASTOS
EN US DOLARES



República del Ecuador

Ministerio de Finanzas
del Ecuador

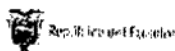
FUENTE DE FINANCIAMIENTO	Codificado 2007	Presupuesto 2008	Variación Absoluta	Variación Relativa
000 RECURSOS FISCALES	352.891.055,57	115.180.993,7	-237.710.061,89	-67,36
100 RECURSOS DE AUTOGESTIÓN	748.204.016,98	763.611.019,5	15.407.002,51	2,06
300 RECURSOS DE CRÉDITOS INTERNOS	2.350.000,00	0,0	-2.350.000,00	-100,00
500 RECURSOS PREASIGNADOS	1.567.153.661,08	1.634.698.985,8	67.545.324,72	4,31
700 ASISTENCIA TÉCNICA Y DONACIONES	6.338.201,61	6.027.735,0	-310.466,61	-4,90
	2.676.936.935,24	2.519.518.734,0	-157.418.201,27	-5,88

PRESUPUESTO DE ENTIDADES AUTONOMAS CONSOLIDADO



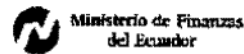
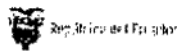
CUADRO 1.4
POR SECTOR E
INSTITUCION

**PRESUPUESTO GENERAL DEL ESTADO
DESCENTRALIZADAS Y AUTONOMAS
CONSOLIDACION POR SECTORIAL INSTITUCION
GASTOS
EN US DOLARES**



Sectorial	Entidad	Codificado 2007	Presupuesto 2008	Variacion Absoluta	Variacion Relativa
04 SECTORIAL AMBIENTE	035 INSTITUTO PARA EL ECODESARROLLO DE LA REGION AMAZONICA -ECORAE	9.099.444,90	9.214.494,65	115.049,75	1,26
	387 PARQUE NACIONAL GALAPAGOS	16.417.456,12	19.408.861,71	2.991.405,59	18,22
04 SECTORIAL AMBIENTE		25.516.901,02	28.623.356,36	3.106.455,34	12,17
05 SECTORIAL ASUNTOS INTERNOS	060 COMISION DE TRANSITO DEL GUAYAS	73.349.560,65	84.800.783,53	11.451.222,88	15,61
05 SECTORIAL ASUNTOS INTERNOS		73.349.560,65	84.800.783,53	11.451.222,88	15,61
06 SECTORIAL DEFENSA NACIONAL	080 JUNTA DE DEFENSA NACIONAL	102.081.811,89	98.615.825,77	-3.465.986,12	-3,40
	099 AUTORIDAD PORTUARIA DE PUERTO BOLIVAR	10.925.576,00	12.313.906,92	1.388.330,92	12,71
	100 AUTORIDAD PORTUARIA DE ESMERALDAS	2.322.024,05	2.270.727,47	-51.296,58	-2,21
	101 AUTORIDAD PORTUARIA DE GUAYAQUIL	54.160.000,00	63.490.748,05	9.330.748,05	17,23
	102 AUTORIDAD PORTUARIA DE MANTA	4.405.191,87	4.122.417,30	-282.774,57	-6,42
	103 COMISION ESPECIAL INTERINSTITUCIONAL DEL PROYECTO PUERTO DE TRANSFERENCIA INTERNACIONAL DE CARGA DEL ECUADOR EN EL PUERTO DE MANTA	6.432.912,85	7.428.809,07	995.896,22	15,48
06 SECTORIAL DEFENSA NACIONAL		180.327.516,65	188.242.434,58	7.914.917,92	4,39
08 SECTORIAL FINANZAS	135 SERVICIO DE RENTAS INTERNAS -SRI	67.222.542,85	71.836.349,24	4.613.806,39	6,86
	136 CORPORACION ADUANERA ECUATORIANA -CAE	49.253.344,29	48.841.165,69	-412.178,60	-0,84
08 SECTORIAL FINANZAS		116.475.887,14	120.677.514,93	4.201.627,79	3,61
09 SECTORIAL EDUCACION	152 ORQUESTA SINFONICA DE CUENCA	1.738.302,96	1.554.085,40	-184.217,56	-10,60
	153 ORQUESTA SINFONICA DE GUAYAQUIL	1.450.378,94	1.605.484,42	155.105,48	10,69
	154 ORQUESTA SINFONICA NACIONAL	1.738.813,17	2.170.752,90	431.939,73	24,84
	155 CASA DE MONTALVO	123.212,15	153.555,27	30.343,12	24,63
	156 ORQUESTA SINFONICA DE LOJA	1.725.978,72	1.553.580,40	-172.398,32	-9,99
	160 CONSEJO NACIONAL DE EDUCACION SUPERIOR-CONESUP	6.091.526,14	5.403.852,95	-687.673,19	-11,29
	161 UNIVERSIDAD ESTATAL DE CUENCA	26.307.614,31	27.696.543,29	1.388.928,98	5,28
	162 UNIVERSIDAD ESTATAL DE BOLIVAR	10.074.173,68	11.229.461,35	1.155.287,67	11,47
	163 ESCUELA SUPERIOR POLITECNICA DEL CHIMBORAZO	21.231.497,78	21.916.420,60	684.922,82	3,23
	164 UNIVERSIDAD TECNICA DE MACHALA	20.575.460,39	18.561.209,70	-2.014.250,69	-9,79
	165 UNIVERSIDAD TECNICA LUIS VARGAS TORRES DE ESMERALDAS	11.440.359,40	13.280.243,98	1.839.884,58	16,08
	166 UNIVERSIDAD DE GUAYAQUIL	113.923.806,58	123.211.831,14	9.288.024,56	8,15
	167 ESCUELA SUPERIOR POLITECNICA DEL LITORAL	35.313.253,22	40.782.703,84	5.469.450,62	15,49

**PRESUPUESTO GENERAL DEL ESTADO
DESCENTRALIZADAS Y AUTONOMAS
CONSOLIDACION POR SECTORIAL INSTITUCION
GASTOS
EN US DOLARES**



Sectorial	Entidad	Codificado 2007	Presupuesto 2008	Variacion Absoluta	Variacion Relativa
09	SECTORIAL EDUCACION				
	168 UNIVERSIDAD AGRARIA DEL ECUADOR	20.474.157,49	23.883.924,30	3.409.766,81	16,65
	169 UNIVERSIDAD TECNICA DEL NORTE	13.153.115,34	15.877.241,68	2.724.126,34	20,71
	170 UNIVERSIDAD NACIONAL DE LOJA	22.202.243,39	24.063.416,37	1.861.172,98	8,38
	171 UNIVERSIDAD TECNICA DE BABAHOYO	12.505.019,59	13.892.945,97	1.387.926,38	11,10
	172 UNIVERSIDAD TECNICA DE QUEVEDO	10.985.604,34	12.347.870,70	1.362.266,36	12,40
	173 UNIVERSIDAD TECNICA DE MANABI	18.397.909,61	20.466.485,02	2.068.575,41	11,24
	174 UNIVERSIDAD LAICA ELOY ALFARO DE MANABI	17.007.036,62	18.768.911,47	1.761.874,85	10,36
	175 UNIVERSIDAD CENTRAL DEL ECUADOR	72.166.246,15	79.072.947,54	6.906.701,39	9,57
	176 UNIVERSIDAD TECNICA DE AMBATO	25.289.156,85	24.540.511,82	-748.645,03	-2,96
	177 ESCUELA POLITECNICA NACIONAL	30.343.120,21	36.698.842,61	6.355.722,40	20,95
	178 UNIVERSIDAD ANDINA SIMON BOLIVAR	9.710.141,40	12.481.440,67	2.771.299,27	28,54
	179 UNIVERSIDAD TECNICA DE COTOPAXI	7.628.667,86	8.467.795,10	839.127,24	11,00
	180 UNIVERSIDAD NACIONAL DE CHIMBORAZO	15.968.202,57	17.576.270,40	1.608.067,83	10,07
	181 UNIVERSIDAD ESTATAL DE MILAGRO	5.596.059,51	6.527.826,43	931.766,92	16,65
	182 UNIVERSIDAD ESTATAL DEL SUR DE MANABI	4.080.223,01	4.992.560,71	912.337,70	22,36
	185 UNIVERSIDAD ESTATAL AMAZONICA	3.996.968,18	4.612.645,51	615.677,33	15,40
	186 FACULTAD DE CIENCIAS SOCIALES - FLACSO - SE	4.345.302,82	5.106.542,89	761.240,07	17,52
	187 UNIVERSIDAD ESTATAL PENINSULA DE SANTA ELENA	6.061.461,05	6.886.504,06	825.043,01	13,61
	188 ESCUELA SUPERIOR POLITECNICA AGROPECUARIA DE MANABI	4.982.385,35	5.739.701,66	757.316,31	15,20
	189 ESCUELA POLITECNICA DEL EJERCITO	42.107.989,57	44.296.552,00	2.188.562,43	5,20
	190 CASA DE LA CULTURA ECUATORIANA NUCLEO DEL AZUAY	427.287,77	509.089,78	81.802,01	19,14
	191 CASA DE LA CULTURA ECUATORIANA NUCLEO DE BOLIVAR	212.244,12	232.163,52	19.919,40	9,39
	192 CASA DE LA CULTURA ECUATORIANA NUCLEO DE CAÑAR	236.532,05	253.589,78	17.057,73	7,21
	193 CASA DE LA CULTURA ECUATORIANA NUCLEO DE CARCHI	262.548,82	314.205,68	51.656,86	19,68
	194 CASA DE LA CULTURA ECUATORIANA NUCLEO DE COTOPAXI	210.314,57	234.807,43	24.492,86	11,65
	195 CASA DE LA CULTURA ECUATORIANA NUCLEO DE CHIMBORAZO	288.406,78	347.303,53	58.896,75	20,42
	196 CASA DE LA CULTURA ECUATORIANA NUCLEO DE EL ORO	359.101,94	410.122,59	51.020,65	14,21
	197 CASA DE LA CULTURA ECUATORIANA NUCLEO DE ESMERALDAS	274.958,13	318.500,98	43.542,85	15,84

**PRESUPUESTO GENERAL DEL ESTADO
DESCENTRALIZADAS Y AUTONOMAS
CONSOLIDACION POR SECTORIAL INSTITUCION
GASTOS
EN US DOLARES**

Sectorial	Entidad	Codificado 2007	Presupuesto 2008	Variación Absoluta	Variación Relativa		
09	SECTORIAL EDUCACION	198	CASA DE LA CULTURA ECUATORIANA NUCLEO DE GUAYAS	803.001,70	907.439,28	104.437,58	13,01
		199	CASA DE LA CULTURA ECUATORIANA NUCLEO DE IMBABURA	250.119,24	279.226,26	29.107,02	11,64
		200	CASA DE LA CULTURA ECUATORIANA NUCLEO DE LOJA	263.936,67	296.692,10	32.755,43	12,41
		201	CASA DE LA CULTURA ECUATORIANA NUCLEO DE LOS RIOS	193.444,90	215.152,51	21.707,61	11,22
		202	CASA DE LA CULTURA ECUATORIANA NUCLEO DE MANABI	289.550,73	346.184,65	56.633,92	19,56
		203	CASA DE LA CULTURA ECUATORIANA NUCLEO DE MORONA SANTIAGO	127.218,88	152.139,81	24.920,93	19,59
		204	CASA DE LA CULTURA ECUATORIANA NUCLEO DE NAPO	138.798,38	175.647,67	36.849,29	26,55
		205	CASA DE LA CULTURA ECUATORIANA NUCLEO DE PASTAZA	205.280,76	236.432,79	31.152,03	15,18
		206	CASA DE LA CULTURA ECUATORIANA BENJAMIN CARRION	6.425.087,03	7.019.001,93	593.914,90	9,24
		207	CASA DE LA CULTURA ECUATORIANA NUCLEO DE TUNGURAHUA	275.676,64	293.883,89	17.207,25	6,22
		208	CASA DE LA CULTURA ECUATORIANA NUCLEO DE ZAMORA	172.060,62	188.776,23	16.715,56	9,71
		209	CASA DE LA CULTURA ECUATORIANA NUCLEO DE GALAPAGOS	133.884,04	162.756,18	28.872,14	21,57
		210	CASA DE LA CULTURA ECUATORIANA NUCLEO DE SUCUMBIOS	159.885,83	183.136,91	23.251,28	14,54
		211	CASA DE LA CULTURA ECUATORIANA NUCLEO DE ORELLANA	175.681,11	182.463,42	6.782,31	3,86
		231	CONSEJO NACIONAL DE EVALUACION Y ACREDITACION - CONEA	1.338.492,72	1.413.540,69	75.047,97	5,61
		232	INSTITUTO DE ALTOS ESTUDIOS NACIONALES (IAEN)	944.285,13	1.064.017,42	119.732,29	12,68
		233	UNIVERSIDAD POLITECNICA ESTATAL DEL CARCHI	1.344.505,41	1.824.981,14	480.475,73	35,74
09	SECTORIAL EDUCACION		614.248.692,17	672.981.918,32	58.733.226,15	9,56	
11	SECTORIAL TRABAJO	298	CONSEJO NACIONAL DE CAPACITACION Y FORMACION PROFESIONAL -CNCF	35.941.114,00	39.932.066,76	3.990.952,76	11,10
11	SECTORIAL TRABAJO		35.941.114,00	39.932.066,76	3.990.952,76	11,10	
13	SECTORIAL AGROPECUARIO	385	JUNTA DE RECURSOS HIDRAULICOS, FOMENTO Y DESARROLLO DE LOS CANTONES JIPIJAPA, PAJAN Y PUERTO LOPEZ	21.509.255,00	23.800.914,64	2.291.659,64	10,65
		390	INSTITUTO NACIONAL AUTONOMO DE INVESTIGACIONES AGROPECUARIAS - I.N.I.A.P.	7.414.335,58	8.642.108,76	1.227.773,18	16,56
13	SECTORIAL AGROPEC.	392	SERVICIO ECUATORIANO DE SANIDAD AGROPECUARIA - SESA	11.362.270,77	12.225.702,49	863.431,72	7,60
		393	INSTITUTO NACIONAL DE CAPACITACION CAMPESINA -INCCA	6.260.933,79	3.624.525,64	-2.636.408,15	-42,11

**PRESUPUESTO GENERAL DEL ESTADO
DESCENTRALIZADAS Y AUTONOMAS
CONSOLIDACION POR SECTORIAL INSTITUCION
GASTOS
EN US DOLARES**

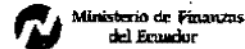
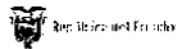
13 SECTORIAL AGROPECUARIO		46.546.795,14	48.293.251,53	1.746.456,39	3,75
14 SECTORIAL RECURSOS NATURALES	428 CONSEJO NACIONAL DE ELECTRICIDAD - CONELEC	6.655.383,40	6.669.867,22	14.483,82	0,22
14 SECTORIAL RECURSOS NATURALES		6.655.383,40	6.669.867,22	14.483,82	0,22
15 COMERCIO EXTERIOR, INDUSTRIALIZACION, PESCA Y COMPETITIVIDAD	234 INSTITUTO ECUATORIANO DE PROPIEDAD INTELECTUAL - IEPI	5.159.219,13	5.944.627,00	785.407,87	15,22
	482 CONSEJO NACIONAL DE ZONAS FRANCA - CONAZOFR	147.226,11	376.619,00	229.392,89	155,81
15 COMERCIO EXTERIOR, INDUSTRIALIZACION, PESCA Y COMPETITIVIDAD		5.306.445,24	6.321.246,00	1.014.800,76	19,12
17 SECTORIAL COMUNICACIONES	521 CORPORACION EJECUTIVA PARA LA RECONSTRUCCION DE LAS ZONAS AFECTADAS POR EL FENOMENO DE EL NIÑO - CORPECUADOR	77.452.110,12	63.565.059,11	-13.887.051,01	-17,93
	596 CONSEJO NACIONAL DE RADIODIFUSION Y TELEVISION	1.172.115,00	1.472.799,00	300.684,00	25,65
	597 CONSEJO NACIONAL DE TELECOMUNICACIONES Y SECRETARIA NACIONAL DE COMUNICACIONES	8.604.299,35	14.548.250,00	5.943.950,65	69,08
17 SECTORIAL COMUNICACIONES		87.228.524,47	79.586.108,11	-7.642.416,36	-8,76
19 OTROS ORGANISMOS DEL ESTADO	590 PROCURADURIA GENERAL DEL ESTADO	19.464.600,00	16.888.332,19	-2.576.267,81	-13,24
	591 CONTRALORIA GENERAL DEL ESTADO	53.890.046,00	66.936.554,51	13.046.508,51	24,21
	592 SUPERINTENDENCIA DE BANCOS	40.018.324,65	40.343.860,64	325.535,99	0,81
	593 SUPERINTENDENCIA DE COMPANIAS	51.330.599,56	45.113.148,07	-6.217.451,49	-12,11
	594 SUPERINTENDENCIA DE TELECOMUNICACIONES	25.454.656,00	31.236.025,00	5.781.369,00	22,71
	595 CONSEJO NACIONAL DE CONTROL DE SUSTANCIAS ESTUPEFACIENTES Y PSICOTROPICOS	7.698.661,93	6.355.631,85	-1.343.030,08	-17,44
	598 MINISTERIO PUBLICO	41.296.534,86	41.522.873,54	226.338,68	0,55
	599 COMISION DE CONTROL CIVICO DE LA CORRUPCION	4.161.226,55	4.092.099,75	-69.126,80	-1,66
	620 FONDO DE SOLIDARIDAD	301.089.231,74	49.232.276,66	-251.856.955,08	-83,65
	630 CUENTA ESPECIAL DE REACTIVACION PRODUCTIVA Y SOCIAL, DEL DESARROLLO CIENTIFICO- TECNOLOGICO Y DE LA ESTABILIZACION FISCAL (CEREPS)	868.487.429,55	848.475.806,99	-20.011.622,56	-2,30
19 OTROS ORGANISMOS	643 DEFENSORIA DEL PUEBLO	8.031.107,05	8.068.592,33	37.485,28	0,47
	644 AGENCIA DE GARANTIAS DE DEPOSITOS - AGD	62.427.647,46	83.124.985,10	20.697.337,64	33,15
	679 CONSEJO NACIONAL CONTRA EL LAVADO DE ACTIVOS	0,00	2.000.000,00	2.000.000,00	0,00
	679 UNIDAD DE INTELIGENCIA FINANCIERA (UIF)	1.990.050,00	0,00	-1.990.050,00	-100,00
19 OTROS ORGANISMOS DEL ESTADO		1.485.340.115,35	1.243.390.186,63	-241.949.928,72	-16,29
		2.676.936.935,24	2.519.518.733,97	-157.418.201,27	-5,88

PRESUPUESTO DE ENTIDADES AUTONOMAS CONSOLIDADO



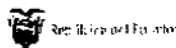
CUADRO 1.5
POR SECTOR Y
PROVINCIA

**PRESUPUESTO GENERAL DEL ESTADO
DESCENTRALIZADAS Y AUTONOMAS
CONSOLIDADO POR SECTORIAL PROVINCIA
GASTOS
EN US DOLARES**



Sectorial	Provincia	Codificado 2007	Presupuesto 2008	Variación Absoluta	Variación Relativa
04 SECTORIAL AMBIENTE	0000 NACIONAL	0,00	9.274.494,65	9.274.494,65	0,00
	0500 COTOPAXI	51.249,78	0,00	-51.249,78	-100,00
	2000 GALAPAGOS	16.417.456,12	19.348.861,71	2.931.405,59	17,86
	7000 ORIENTE	9.048.195,12	0,00	-9.048.195,12	-100,00
04 SECTORIAL AMBIENTE		25.516.901,02	28.623.356,36	3.106.455,34	12,17
05 SECTORIAL ASUNTOS INTERNOS	0000 NACIONAL	0,00	9.600,00	9.600,00	0,00
	0900 GUAYAS	73.349.560,65	84.791.183,53	11.441.622,88	15,60
05 SECTORIAL ASUNTOS INTERNOS		73.349.560,65	84.800.783,53	11.451.222,88	15,61
06 SECTORIAL DEFENSA NACIONAL	0000 NACIONAL	102.081.811,89	101.081.694,64	-1.000.117,25	-0,98
	0700 EL ORO	10.925.576,00	11.889.812,47	964.236,47	8,83
	0800 ESMERALDAS	2.322.024,05	2.028.960,72	-293.063,33	-12,62
	0900 GUAYAS	54.160.000,00	61.734.292,82	7.574.292,82	13,99
	1300 MANABI	10.838.104,72	11.507.673,93	669.569,21	6,18
06 SECTORIAL DEFENSA NACIONAL		180.327.516,66	188.242.434,58	7.914.917,92	4,39
08 SECTORIAL FINANZAS	0000 NACIONAL	116.395.387,14	120.677.514,93	4.322.127,79	3,71
	1700 PICHINCHA	120.500,00	0,00	-120.500,00	-100,00
08 SECTORIAL FINANZAS		116.475.887,14	120.677.514,93	4.201.627,79	3,61
09 SECTORIAL EDUCACION	0000 NACIONAL	7.271.016,09	164.641.204,78	157.370.188,69	2164,35
	0100 AZUAY	28.473.205,04	29.759.718,47	1.286.513,43	4,52
	0200 BOLIVAR	10.286.417,80	11.461.624,87	1.175.207,07	11,42
	0300 CAÑAR	236.532,05	253.589,78	17.057,73	7,21
	0400 CARCHI	1.607.054,23	2.139.186,82	532.132,59	33,11
	0500 COTOPAXI	7.828.982,43	714.437,89	-7.124.544,54	-90,89
	0600 CHIMBORAZO	37.488.107,13	39.324.994,52	1.836.887,39	4,90
	0700 EL ORO	20.934.562,33	1.830.087,19	-19.104.475,14	-91,26
	0800 ESMERALDAS	11.715.317,53	13.584.744,96	1.869.427,43	15,96
	0900 GUAYAS	183.622.118,49	171.218.533,04	-12.403.585,45	-6,75
	1000 IMBABURA	13.403.234,58	16.148.730,94	2.745.496,36	20,48
	1100 LOJA	24.192.158,78	3.395.626,68	-20.796.532,10	-85,96
	1200 LOS RIOS	23.684.068,83	26.415.875,18	2.731.806,35	11,53
	1300 MANABI	44.521.900,50	17.280.056,14	-27.241.844,36	-61,19
	1400 MORONA SANTIAGO	127.218,88	152.139,81	24.920,93	19,59
	1500 NAPO	138.798,38	175.647,67	36.849,29	26,55
	1600 PASTAZA	4.202.248,94	4.849.078,30	646.829,36	15,39
	1700 PICHINCHA	168.175.193,07	131.450.116,89	-36.725.076,18	-21,84
	1800 TUNGURAHUA	25.689.045,64	24.987.950,98	-701.094,66	-2,73
	1900 ZAMORA CHINCHIPE	172.060,67	188.776,23	16.715,56	9,71
	2000 GALAPAGOS	133.884,04	162.756,18	28.872,14	21,57
	2100 SUCUMBIOS	159.885,63	183.136,91	23.251,28	14,54
	2200 ORELLANA	175.681,11	182.463,42	6.782,31	3,86
	8000 REGIONAL	0,00	12.481.440,67	12.481.440,67	0,00
09 SECTORIAL EDUCACION		614.248.692,17	672.981.918,32	58.733.226,15	9,56
11 SECTORIAL TRABAJO	0000 NACIONAL	35.941.114,00	39.622.685,20	3.681.571,20	10,24
	1700 PICHINCHA	0,00	309.381,56	309.381,56	0,00
11 SECTORIAL TRABAJO		35.941.114,00	39.932.066,76	3.990.952,76	11,10
13 SECTORIAL AGROPECUARIO	0000 NACIONAL	8.401.984,73	6.018.642,70	-2.383.342,03	-28,37
	0100 AZUAY	348.680,53	484.968,05	136.287,52	39,09
	0200 BOLIVAR	54.846,90	113.211,79	58.364,89	106,41
	0300 CAÑAR	67.114,02	98.528,01	31.413,99	46,81
	0400 CARCHI	182.112,90	174.266,22	-7.846,68	-4,31
	0500 COTOPAXI	73.224,75	76.094,82	2.870,07	3,92
	0600 CHIMBORAZO	85.924,22	94.272,83	8.348,61	9,72

**PRESUPUESTO GENERAL DEL ESTADO
DESCENTRALIZADAS Y AUTONOMAS
CONSOLIDADO POR SECTORIAL PROVINCIA
GASTOS
EN US DOLARES**



Sectorial	Provincia	Codificado 2007	Presupuesto 2008	Variación Absoluta	Variación Relativa
13 SECTORIAL AGROPECUARIO	0700 EL ORO	1.438.567,90	930.987,49	-507.580,41	-35,28
	0800 ESMERALDAS	130.807,29	154.306,00	23.498,71	17,96
	0900 GUAYAS	1.366.468,29	2.912.719,75	1.546.251,46	113,16
	1000 IMBABURA	102.125,92	150.539,90	48.413,98	47,41
	1100 LOJA	298.617,30	397.495,23	98.877,93	33,11
	1200 LOS RIOS	1.365.510,83	1.648.201,11	282.690,28	20,70
	1300 MANABI	22.612.779,67	24.993.890,75	2.381.111,08	10,53
	1400 MORONA SANTIAGO	83.449,44	83.179,00	-270,44	-0,32
	1500 NAPO	388.022,12	672.283,65	284.261,53	73,26
	1600 PASTAZA	103.291,70	119.281,00	15.989,30	15,48
	1700 PICHINCHA	2.783.274,81	7.868.102,95	5.084.828,14	182,69
	1800 TUNGURAHUA	77.247,48	83.949,97	6.702,49	8,68
	1900 ZAMORA CHINCHI	85.620,61	111.691,00	26.070,39	30,45
	2000 GALAPAGOS	744.058,24	935.208,00	191.149,76	25,69
	2100 SUCUMBIOS	61.418,51	103.797,00	42.378,49	69,00
	2200 ORELLANA	47.646,98	67.634,31	19.987,33	41,95
7000 ORIENTE	5.644.000,00	0,00	-5.644.000,00	-100,00	
13 SECTORIAL AGROPECUARIO		46.346.795,14	48.293.251,53	1.746.456,39	3,75
14 SECTORIAL RECURSOS NATURALES	0000 NACIONAL	6.655.383,46	6.669.867,22	14.483,76	0,22
14 SECTORIAL RECURSOS NATURALES					0,22
15 COMERCIO EXTERIOR, INDUSTRIALIZACION, PESCA Y COMPETITIVIDAD	0000 NACIONAL	6.306.445,24	6.321.246,00	1.014.800,76	19,12
15 COMERCIO EXTERIOR, INDUSTRIALIZACION, PESCA Y COMPETITIVIDAD					19,12
17 SECTORIAL COMUNICACIONES	0000 NACIONAL	9.776.414,35	16.021.049,00	6.244.634,65	63,87
	0900 GUAYAS	77.452.110,12	63.565.059,11	-13.887.051,01	-17,93
17 SECTORIAL COMUNICACIONES		87.228.524,47	79.586.108,11	-7.642.416,36	-8,76
19 OTROS ORGANISMOS DEL ESTADO	0000 NACIONAL	1.483.350.065,35	1.243.387.306,01	-239.962.759,34	-16,18
	1700 PICHINCHA	1.990.050,00	2.880,62	-1.987.169,38	-99,86
19 OTROS ORGANISMOS DEL ESTADO		1.485.340.115,35	1.243.390.186,63	-241.949.928,72	-16,29
		2.676.936.935,24	2.519.518.733,97	-157.418.201,27	-5,88

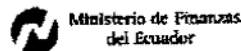
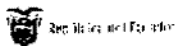
PRESUPUESTO DE ENTIDADES AUTONOMAS CONSOLIDADO



CUADRO 1.5.1
POR PROVINCIA

LEAS S.A.

**PRESUPUESTO GENERAL DEL ESTADO
DESCENTRALIZADAS Y AUTONOMAS
CONSOLIDADO POR PROVINCIA
GASTOS
EN US DOLARES**



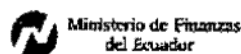
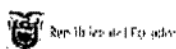
Provincia	Codificado 2007	Presupuesto 2008	Variación Absoluta	Variación Relativa
0000 NACIONAL	1.775.139.622,19	1.713.725.305,13	-61.414.317,06	-3,46
0100 AZUAY	28.821.885,57	30.244.686,52	1.422.800,95	4,94
0200 BOLIVAR	10.341.264,70	11.574.836,66	1.233.571,96	11,93
0300 CAÑAR	303.646,07	352.117,79	48.471,72	15,96
0400 CARCHI	1.789.167,13	2.313.453,04	524.285,91	29,30
0500 COTOPAXI	7.963.456,96	790.532,71	-7.172.924,25	-90,07
0600 CHIMBORAZO	37.574.031,35	39.419.267,35	1.845.236,00	4,91
0700 EL ORO	33.298.706,23	14.650.887,15	-18.647.819,08	-56,00
0800 ESMERALDAS	14.168.148,87	15.768.011,68	1.599.862,81	11,29
0900 GUAYAS	389.950.257,55	384.221.788,25	-5.728.469,30	-1,47
1000 IMBABURA	13.505.360,50	16.299.270,84	2.793.910,34	20,69
1100 LOJA	24.490.776,08	3.793.121,91	-20.697.654,17	-84,51
1200 LOS RIOS	25.049.579,66	28.064.076,29	3.014.496,63	12,03
1300 MANABI	77.972.784,89	53.781.620,82	-24.191.164,07	-31,03
1400 MORONA SANTIAGO	210.668,32	235.318,81	24.650,49	11,70
1500 NAPO	526.820,50	847.931,32	321.110,82	60,95
1600 PASTAZA	4.305.540,64	4.968.359,30	662.818,66	15,39
1700 PICHINCHA	173.069.037,88	139.630.482,02	-33.438.535,86	-19,32
1800 TUNGURAHUA	25.766.293,12	25.071.900,95	-694.392,17	-2,69
1900 ZAMORA CHINCHIPE	257.681,28	300.467,23	42.785,95	16,60
2000 GALAPAGOS	17.295.398,40	20.446.825,89	3.151.427,49	18,22
2100 SUCUMBIOS	221.304,14	286.933,91	65.629,77	29,66
2200 ORELLANA	223.328,09	250.097,73	26.769,64	11,99
7000 ORIENTE	14.692.195,12	0,00	-14.692.195,12	-100,00
8000 REGIONAL	0,00	12.481.440,67	12.481.440,67	0,00
	2.676.936.935,24	2.519.518.733,97	-157.418.201,27	-5,88

PRESUPUESTO DE ENTIDADES AUTONOMAS CONSOLIDADO



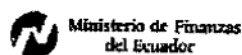
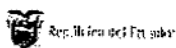
CUADRO 1.6
POR SECTOR Y GRUPO DE
GASTOS

**PRESUPUESTO GENERAL DEL ESTADO
DESCENTRALIZADAS Y AUTONOMAS
CONSOLIDADO POR SECTORIAL GRUPO DE GASTOS
EN US DOLARES**



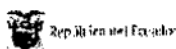
Sectorial	Grupo	Presupuesto 2007	Aprobado 2008	Variación Absoluta	Variación Relativa
04 SECTORIAL AMBIENTE	510000 GASTOS EN PERSONAL	4.221.262,49	4.687.446,18	466.183,69	11,04
	530000 BIENES Y SERVICIOS DE CONSUMO	4.904.976,15	7.851.805,32	2.946.829,17	60,08
	570000 OTROS GASTOS CORRIENTES	418.190,90	465.418,74	47.227,84	11,29
	580000 TRANSFERENCIAS Y DONACIONES CORRIENTES	5.500.000,00	6.304.226,79	804.226,79	14,62
	710000 GASTOS EN PERSONAL PARA INVERSION	564.848,54	602.442,08	37.593,54	6,66
	730000 BIENES Y SERVICIOS PARA INVERSION	2.723.649,16	1.667.306,31	-1.056.342,85	-38,78
	750000 OBRAS PUBLICAS	5.982.318,81	5.120.030,65	-862.288,16	-14,41
	770000 OTROS GASTOS DE INVERSION	65.000,00	69.030,00	4.030,00	6,20
	840000 BIENES DE LARGA DURACION	1.136.654,97	1.055.650,29	-81.004,68	-7,13
	870000 INVERSIONES FINANCIERAS	0,00	800.000,00	800.000,00	0,00
04 SECTORIAL AMBIENTE		25.516.901,02	28.623.356,36	3.106.455,34	12,17
05 SECTORIAL ASUNTOS INTERNOS	510000 GASTOS EN PERSONAL	26.758.849,80	31.856.136,00	5.097.286,20	19,05
	530000 BIENES Y SERVICIOS DE CONSUMO	17.165.156,58	19.668.354,53	2.503.197,95	14,58
	570000 OTROS GASTOS CORRIENTES	720.500,00	720.500,00	0,00	0,00
	580000 TRANSFERENCIAS Y DONACIONES CORRIENTES	4.773.515,40	5.674.728,00	901.212,60	18,88
	750000 OBRAS PUBLICAS	10.078.028,80	9.401.616,00	-676.412,80	-6,71
	780000 TRANSFERENCIAS Y DONACIONES PARA INVERSION	250.000,00	250.000,00	0,00	0,00
	840000 BIENES DE LARGA DURACION	13.603.510,07	15.819.440,00	2.215.929,93	16,29
	970000 PASIVO CIRCULANTE	0,00	1.410.009,00	1.410.009,00	0,00
05 SECTORIAL ASUNTOS INTERNOS		73.349.560,65	84.800.783,53	11.451.222,88	15,61
06 SECTORIAL DEFENSA NACIONAL	510000 GASTOS EN PERSONAL	12.881.810,27	14.952.289,04	2.070.478,77	16,07
	530000 BIENES Y SERVICIOS DE CONSUMO	34.875.005,49	37.390.323,61	2.515.318,12	7,21
	560000 GASTOS FINANCIEROS	1.343.676,00	1.506.512,00	162.836,00	12,12
	570000 OTROS GASTOS CORRIENTES	4.413.174,08	2.955.318,00	-1.457.856,08	-33,03
	580000 TRANSFERENCIAS Y DONACIONES CORRIENTES	5.281.882,73	2.361.970,69	-2.919.912,04	-55,28
	710000 GASTOS EN PERSONAL PARA INVERSION	475.159,24	177.894,84	-297.264,40	-62,56
	730000 BIENES Y SERVICIOS PARA INVERSION	39.809.318,39	74.987.273,19	35.177.954,80	88,37
	750000 OBRAS PUBLICAS	7.576.291,41	8.852.705,79	1.276.414,38	16,85
	770000 OTROS GASTOS DE INVERSION	11.557.176,00	9.326.542,00	-2.230.634,00	-19,30
	780000 TRANSFERENCIAS Y DONACIONES PARA INVERSION	6.408.813,85	6.448.946,15	40.132,30	0,63
	840000 BIENES DE LARGA DURACION	54.989.209,20	28.852.056,61	-26.137.152,59	-47,53
	960000 AMORTIZACION DE LA DEUDA PUBLICA	381.000,00	309.700,00	-71.300,00	-18,71
	970000 PASIVO CIRCULANTE	335.000,00	120.902,66	-214.097,34	-63,91
06 SECTORIAL DEFENSA NACIONAL		180.327.516,66	188.242.434,58	7.914.917,92	4,39
08 SECTORIAL FINANZAS	510000 GASTOS EN PERSONAL	51.543.200,57	56.723.826,33	5.180.625,76	10,05

**PRESUPUESTO GENERAL DEL ESTADO
DESCENTRALIZADAS Y AUTONOMAS
CONSOLIDADO POR SECTORIAL GRUPO DE GASTOS
EN US DOLARES**



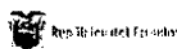
Sectorial	Grupo	Presupuesto 2007	Aprobado 2008	Variacion Absoluta	Variacion Relativa
08	SECTORIAL FINANZA				
	530000 BIENES Y SERVICIOS DE CONSUMO	31.727.755,51	35.435.057,55	3.707.302,04	11,68
	570000 OTROS GASTOS CORRIENTES	2.672.810,16	2.124.873,70	-547.936,46	-20,50
	580000 TRANSFERENCIAS Y DONACIONES CORRIENTES	78.604,29	90.610,96	12.006,67	15,27
	590000 PREVISIONES PARA REASIGNACIONES	4.615.347,19	6.239.633,35	1.624.286,16	35,19
	710000 GASTOS EN PERSONAL PARA INVERSION	2.000.000,00	0,00	-2.000.000,00	-100,00
	730000 BIENES Y SERVICIOS PARA INVERSION	7.976.538,19	3.071.500,00	-4.905.038,19	-61,49
	750000 OBRAS PUBLICAS	8.082.117,10	5.625.357,50	-2.456.759,60	-30,40
	840000 BIENES DE LARGA DURACION	7.507.819,48	11.366.655,54	3.858.836,06	51,40
	970000 PASIVO CIRCULANTE	271.694,65	0,00	-271.694,65	-100,00
08	SECTORIAL FINANZAS	116.475.887,14	120.677.514,93	4.201.627,79	3,61
09	SECTORIAL EDUCACION				
	510000 GASTOS EN PERSONAL	363.476.285,31	401.102.553,82	37.626.268,51	10,35
	530000 BIENES Y SERVICIOS DE CONSUMO	69.544.258,02	72.519.312,70	2.975.054,68	4,28
	560000 GASTOS FINANCIEROS	565.898,09	1.308.830,35	742.932,26	131,28
	570000 OTROS GASTOS CORRIENTES	5.397.795,49	5.941.335,41	543.539,92	10,07
	580000 TRANSFERENCIAS Y DONACIONES CORRIENTES	24.633.821,07	28.112.248,69	3.478.427,62	14,12
	590000 PREVISIONES PARA REASIGNACIONES	27.959.199,18	49.165.468,40	21.206.269,22	75,85
	630000 BIENES Y SERVICIOS PARA PRODUCCION	241.143,60	0,00	-241.143,60	-100,00
	710000 GASTOS EN PERSONAL PARA INVERSION	2.387.683,09	4.171.006,15	1.783.323,06	74,69
	730000 BIENES Y SERVICIOS PARA INVERSION	9.111.589,89	10.586.101,77	1.474.511,88	16,18
	750000 OBRAS PUBLICAS	53.562.566,80	41.928.899,23	-11.633.667,57	-21,72
	770000 OTROS GASTOS DE INVERSION	196.000,00	24.000,00	-172.000,00	-87,76
	780000 TRANSFERENCIAS Y DONACIONES PARA INVERSION	4.745.716,55	3.990.377,74	-755.338,81	-15,92
	840000 BIENES DE LARGA DURACION	29.426.766,05	32.765.886,79	3.339.120,74	11,35
	870000 INVERSIONES FINANCIERAS	14.195.732,39	16.022.239,00	1.826.506,61	12,87
	960000 AMORTIZACION DE LA DEUDA PUBLICA	2.355.911,03	2.050.750,45	-305.160,58	-12,95
	970000 PASIVO CIRCULANTE	6.448.325,61	3.292.907,82	-3.155.417,79	-48,93
09	SECTORIAL EDUCACION	614.248.692,17	672.981.918,32	58.733.226,15	9,56
11	SECTORIAL TRABAJO				
	510000 GASTOS EN PERSONAL	461.011,14	461.011,16	0,02	0,00
	530000 BIENES Y SERVICIOS DE CONSUMO	248.462,84	271.902,84	23.440,00	9,43
	570000 OTROS GASTOS CORRIENTES	11.300,00	27.000,00	15.700,00	138,94
	580000 TRANSFERENCIAS Y DONACIONES CORRIENTES	0,00	952,76	952,76	0,00
	590000 PREVISIONES PARA REASIGNACIONES	0,00	17.938.880,00	17.938.880,00	0,00
	730000 BIENES Y SERVICIOS PARA INVERSION	6.696.514,00	0,00	-6.696.514,00	-100,00
	780000 TRANSFERENCIAS Y DONACIONES PARA INVERSION	10.411.478,00	0,00	-10.411.478,00	-100,00
	840000 BIENES DE LARGA DURACION	148.300,00	101.810,00	-46.490,00	-31,35

**PRESUPUESTO GENERAL DEL ESTADO
DESCENTRALIZADAS Y AUTONOMAS
CONSOLIDADO POR SECTORIAL GRUPO DE GASTOS
EN US DOLARES**



Sectorial	Grupo	Presupuesto 2007	Aprobado 2008	Variación Absoluta	Variación Relativa
11	SECTORIAL TRABAJO	17.964.048,02	21.130.510,00	3.166.461,98	17,63
	870000 INVERSIONES FINANCIERAS				
11	SECTORIAL TRABAJO	35.941.114,00	39.932.066,76	3.990.952,76	11,10
13	SECTORIAL AGROPECUARIO	11.968.619,95	14.482.306,94	2.513.686,99	21,00
	510000 GASTOS EN PERSONAL				
	530000 BIENES Y SERVICIOS DE CONSUMO	6.892.446,49	11.039.172,56	4.146.726,07	60,16
	560000 GASTOS FINANCIEROS	242.000,00	8.426,06	-233.573,94	-96,52
	570000 OTROS GASTOS CORRIENTES	460.783,14	528.619,79	67.836,65	14,72
	580000 TRANSFERENCIAS Y DONACIONES CORRIENTES	134.869,22	310.757,26	175.888,04	130,41
	590000 PREVISIONES PARA REASIGNACIONES	0,00	1.333.023,42	1.333.023,42	0,00
	610000 GASTOS EN PERSONAL PARA PRODUCCION	396.440,98	0,00	-396.440,98	-100,00
	630000 BIENES Y SERVICIOS PARA PRODUCCION	374.787,82	0,00	-374.787,82	-100,00
	710000 GASTOS EN PERSONAL PARA INVERSION	1.383.270,00	0,00	-1.383.270,00	-100,00
	730000 BIENES Y SERVICIOS PARA INVERSION	4.191.393,37	5.146.077,35	954.683,98	22,78
	750000 OBRAS PUBLICAS	13.600.567,00	9.794.500,00	-3.806.067,00	-27,98
	780000 TRANSFERENCIAS Y DONACIONES PARA INVERSION	3.126.400,00	3.000.000,00	-176.400,00	-5,55
	840000 BIENES DE LARGA DURACION	2.098.400,43	2.240.323,46	141.923,03	6,76
	960000 AMORTIZACION DE LA DEUDA PUBLICA	1.626.816,74	410.044,69	-1.216.772,05	-74,79
13	SECTORIAL AGROPECUARIO	46.546.795,14	48.293.251,53	1.746.456,39	3,75
14	SECTORIAL RECURSOS NATURALES	3.326.155,40	3.463.091,38	136.935,98	4,12
	510000 GASTOS EN PERSONAL				
	530000 BIENES Y SERVICIOS DE CONSUMO	3.150.240,00	2.630.178,00	-520.062,00	-16,51
	570000 OTROS GASTOS CORRIENTES	178.988,00	137.004,00	-41.984,00	-23,46
	580000 TRANSFERENCIAS Y DONACIONES CORRIENTES	0,00	906,08	906,08	0,00
	590000 PREVISIONES PARA REASIGNACIONES	0,00	438.687,76	438.687,76	0,00
14	SECTORIAL RECURSOS NATURALES	6.655.383,40	6.669.867,22	14.483,82	0,22
15	COMERCIO EXTERIOR, INDUSTRIALIZACION, PESCA Y COMPETITIVIDAD	1.224.385,16	1.300.741,71	76.356,55	6,24
	510000 GASTOS EN PERSONAL				
	530000 BIENES Y SERVICIOS DE CONSUMO	1.874.385,91	1.342.145,15	-532.240,76	-28,40
	570000 OTROS GASTOS CORRIENTES	215.575,00	131.729,00	-83.846,00	-38,89
	580000 TRANSFERENCIAS Y DONACIONES CORRIENTES	15.758,00	36.450,76	20.692,76	131,32
	590000 PREVISIONES PARA REASIGNACIONES	486.631,17	1.494.516,80	1.007.885,63	207,11
	840000 BIENES DE LARGA DURACION	1.489.710,00	2.015.662,58	525.952,58	35,31
15	COMERCIO EXTERIOR, INDUSTRIALIZACION, PESCA Y COMPETITIVIDAD	5.306.445,24	6.321.246,00	1.014.800,76	19,12

**PRESUPUESTO GENERAL DEL ESTADO
DESCENTRALIZADAS Y AUTONOMAS
CONSOLIDADO POR SECTORIAL GRUPO DE GASTOS
EN US DOLARES**

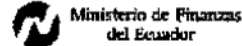
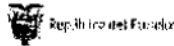


Sectorial	Grupo	Presupuesto 2007	Aprobado 2008	Variación Absoluta	Variación Relativa
17 SECTORIAL COMUNICACIONES	510000 GASTOS EN PERSONAL	6.411.528,96	7.954.501,55	1.542.972,59	24,07
	530000 BIENES Y SERVICIOS DE CONSUMO	2.126.518,13	4.546.230,13	2.419.712,00	113,79
	570000 OTROS GASTOS CORRIENTES	183.350,00	654.437,10	471.087,10	256,93
	580000 TRANSFERENCIAS Y DONACIONES CORRIENTES	1.150.041,00	1.787.435,98	637.394,98	55,42
	710000 GASTOS EN PERSONAL PARA INVERSION	966.087,30	1.267.535,37	301.448,07	31,20
	730000 BIENES Y SERVICIOS PARA INVERSION	9.044.940,47	10.062.674,37	1.017.733,90	11,25
	750000 OBRAS PUBLICAS	66.616.802,61	51.914.463,61	-14.702.339,00	-22,07
	840000 BIENES DE LARGA DURACION	729.256,00	1.398.830,00	669.574,00	91,82
17 SECTORIAL COMUNICACIONES		87.228.524,47	79.586.108,11	-7.642.416,36	-8,76
19 OTROS ORGANISMOS DEL ESTADO	510000 GASTOS EN PERSONAL	163.914.316,76	172.681.641,12	8.767.324,36	5,35
	530000 BIENES Y SERVICIOS DE CONSUMO	32.562.200,47	42.806.681,09	10.244.480,62	31,46
	560000 GASTOS FINANCIEROS	30.300,71	30.300,71	0,00	0,00
	570000 OTROS GASTOS CORRIENTES	5.657.752,58	5.891.597,60	233.845,02	4,13
	580000 TRANSFERENCIAS Y DONACIONES CORRIENTES	278.429.418,89	63.139.476,00	-215.289.942,89	-77,32
	590000 PREVISIONES PARA REASIGNACIONES	1.000.000,00	4.000.000,00	3.000.000,00	300,00
	710000 GASTOS EN PERSONAL PARA INVERSION	25.000,00	0,00	-25.000,00	-100,00
	730000 BIENES Y SERVICIOS PARA INVERSION	28.585.317,12	147.562,00	-28.437.755,12	-99,48
	750000 OBRAS PUBLICAS	423.000,00	440.300,00	17.300,00	4,09
	780000 TRANSFERENCIAS Y DONACIONES PARA INVERSION	884.380.866,95	849.179.471,64	-35.201.395,31	-3,98
	840000 BIENES DE LARGA DURACION	26.980.788,05	24.305.594,54	-2.675.193,51	-9,92
	870000 INVERSIONES FINANCIERAS	61.847.204,45	80.593.825,52	18.746.621,07	30,31
	960000 AMORTIZACION DE LA DEUDA PUBLICA	270.894,64	163.736,41	-107.158,23	-39,56
970000 PASIVO CIRCULANTE	1.233.054,73	10.000,00	-1.223.054,73	-99,19	
19 OTROS ORGANISMOS DEL ESTADO		1.485.340.115,35	1.243.390.186,63	-241.949.928,72	-16,29
		2.676.936.935,24	2.519.518.733,97	-157.418.201,27	-5,88

PRESUPUESTO DE ENTIDADES AUTONOMAS CONSOLIDADO

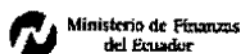
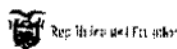


**PRESUPUESTO GENERAL DEL ESTADO
DESCENTRALIZADAS Y AUTONOMAS
CONSOLIDADO POR FUNCIONAL
GASTOS
EN US DOLARES**



Finalidad	Grupo	Función	Presupuesto 2008
A00 SERVICIOS PUBLICOS GENERALES	A10 FUNCIONES EJECUTIVA, LEGISLATIVA Y GOBIERNOS SECCIONALES; ASUNTOS FINANCIEROS, FISCALES Y EXTERNOS	A14 ASUNTOS FISCALES Y FINANCIEROS	969.153.321,92
	A10 FUNCIONES EJECUTIVA, LEGISLATIVA Y GOBIERNOS SECCIONALES; ASUNTOS FINANCIEROS, FISCALES Y EXTERNOS		
	A90 OTROS SERVICIOS PUBLICOS GENERALES	A91 SUPERVISION Y CONTROL	66.936.554,51
		A94 DEFENSORIA CIUDADANA	8.068.592,33
		A96 PROCURADURIA GENERAL	16.888.332,19
		A97 FISCALIA GENERAL	41.522.873,54
		A98 CONTROL DE LA CORRUPCION	4.092.099,75
		A99 OTROS SERVICIOS PUBLICOS GENERALES	6.355.631,85
	A90 OTROS SERVICIOS PUBLICOS GENERALES		143.864.084,17
A00 SERVICIOS PUBLICOS GENERALES			1.113.017.406,09
B00 DEFENSA	B90 OTROS SERVICIOS DE DEFENSA	B91 ADMINISTRACION, GESTION Y APOYO PARA LA DEFENSA	98.615.825,77
	B90 OTROS SERVICIOS DE DEFENSA		
B00 DEFENSA			
C00 ORDEN PUBLICO Y SEGURIDAD	C10 SERVICIOS DE POLICIA	C11 SERVICIOS DE POLICIA	84.800.783,53
	C10 SERVICIOS DE POLICIA		
	C90 OTROS SERVICIOS DE ORDEN PUBLICO Y SEGURIDAD	C92 OTROS SERVICIOS PARA EL ORDEN Y SEGURIDAD PUBLICA	2.000.000,00
	C90 OTROS SERVICIOS DE ORDEN PUBLICO Y SEGURIDAD		
C00 ORDEN PUBLICO Y SEGURIDAD			86.800.783,53
D00 ASUNTOS ECONOMICOS	D10 ASUNTOS ECONOMICOS GENERALES, COMERCIALES Y DEL TRABAJO	D11 ASUNTOS ECONOMICOS Y COMERCIALES GENERALES	260.604,84
		D17 FOMENTO Y PROMOCION DEL EMPLEO	39.932.066,76
		D18 FOMENTO DE LA COMPETITIVIDAD	376.619,00
	D10 ASUNTOS ECONOMICOS GENERALES, COMERCIALES Y DEL TRABAJO		40.569.290,60
	D20 AGRICULTURA, SILVICULTURA, CAZA Y PESCA	D21 SERVICIOS DE AGRICULTURA Y PECUARIOS	31.824.219,34
	D20 AGRICULTURA, SILVICULTURA, CAZA Y PESCA		
	D30 COMBUSTIBLES Y ENERGIA	D35 ELECTRICIDAD	6.669.867,22
	D30 COMBUSTIBLES Y ENERGIA		
	D40 MINERIA, MANUFACTURA Y CONSTRUCCION	D43 ADMINISTRACION DE ASUNTOS DE LA CONSTRUCCION	4.258.000,00
		D45 CONTROL DE LA CALIDAD	1.190,00

**PRESUPUESTO GENERAL DEL ESTADO
DESCENTRALIZADAS Y AUTONOMAS
CONSOLIDADO POR FUNCIONAL
GASTOS
EN US DOLARES**



Finalidad	Grupo	Función	Presupuesto 2008
	D40 MINERIA, MANUFACTURA Y CONSTRUCCION		4.259.190,00
	D50 TRANSPORTE	D51 VIAL	44.006.395,61
		D52 MARITIMO Y FLUVIAL	89.626.608,81
	D50 TRANSPORTE		133.633.004,42
	D60 COMUNICACIONES	D63 SERVICIOS DE COMUNICACION INALAMBRICA Y POR SATELITE	14.988.550,00
	D60 COMUNICACIONES		
	D70 OTRAS INDUSTRIAS Y SERVICIOS	D74 PROYECTOS DE DESARROLLO ECONOMICO DE PROPOSITO MULTIPLE	12.048.755,17
	D70 OTRAS INDUSTRIAS Y SERVICIOS		
	D90 OTROS ASUNTOS ECONOMICOS	D91 ADMINISTRACION, GESTION Y APOYO DE ASUNTOS ECONOMICOS	85.457.008,71
		D93 DESARROLLO RURAL	7.665.089,93
		D99 ASUNTOS ECONOMICOS NO ESPECIFICADOS	83.124.985,10
	D90 OTROS ASUNTOS ECONOMICOS		176.247.083,74
D00 ASUNTOS ECONOMICOS			420.239.960,49
E00 PROTECCION AMBIENTAL Y DE LA BIODIVERSIDAD	E30 MANEJO DE AGUAS RESIDUALES	E31 ALCANTARILLADO	11.709.908,33
	E30 MANEJO DE AGUAS RESIDUALES		
	E50 PROTECCION DE LA BIODIVERSIDAD Y EL PAISAJE	E51 PROTECCION DE LA FAUNA Y FLORA	17.796.326,39
		E52 PROTECCION DE HABITATS	1.184.327,43
		E53 PROTECCION DE PAISAJES	1.055.057,89
	E50 PROTECCION DE LA BIODIVERSIDAD Y EL PAISAJE		20.035.711,71
	E80 INVESTIGACION Y DESARROLLO DE LA PROTECCION AMBIENTAL	E81 INVESTIGACION Y DESARROLLO DE LA PROTECCION AMBIENTAL	1.549.404,72
	E80 INVESTIGACION Y DESARROLLO DE LA PROTECCION AMBIENTAL		
	E90 PROTECCION AMBIENTAL NO ESPECIFICADA	E99 PROTECCION AMBIENTAL NO ESPECIFICADA	620.000,00
	E90 PROTECCION AMBIENTAL NO ESPECIFICADA		
E00 PROTECCION AMBIENTAL Y DE LA BIODIVERSIDAD			33.915.024,76
F00 VIVIENDA Y SERVICIOS COMUNITARIOS	F20 DESARROLLO COMUNITARIO	F22 DOTACION DE SERVICIOS COMUNITARIOS	430.000,00
	F20 DESARROLLO COMUNITARIO		
	F30 ABASTECIMIENTO DE AGUA POTABLE	F31 SERVICIOS DE ABASTECIMIENTO DE AGUA POTABLE	6.073.577,35
	F30 ABASTECIMIENTO DE AGUA POTABLE		
F00 VIVIENDA Y SERVICIOS COMUNITARIOS			6.503.577,35
H00 RECREACION, CULTURA Y RELIGION	H20 CULTURA	H21 FOMENTO Y DIFUSION CULTURAL	7.240.618,04
		H22 PRESERVACION DEL PATRIMONIO CULTURAL	1.065.505,30

**PRESUPUESTO GENERAL DEL ESTADO
DESCENTRALIZADAS Y AUTONOMAS
CONSOLIDADO POR FUNCIONAL
GASTOS
EN US DOLARES**



República del Ecuador

Ministerio de Finanzas
del Ecuador

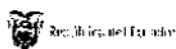
Finalidad	Grupo	Función	Presupuesto 2008	
H00 RECREACION, CULTURA Y RELIGION	H20 CULTURA	H23 SERVICIOS DE MUSEOS	397.636,30	
		H24 FOMENTO Y DIFUSION DE ACTIVIDADES ARTISTICAS	6.657.903,12	
		H29 OTROS SERVICIOS CULTURALES	4.708.512,55	
	H20 CULTURA			20.070.175,31
	H30 SERVICIOS EDITORIALES, DE RADIO Y TELEVISION	H31 EDICION DE LIBROS Y PUBLICACIONES	226.000,00	
		H32 SERVICIOS DE RADIO Y TELEVISION	32.268.524,00	
	H30 SERVICIOS EDITORIALES, DE RADIO Y TELEVISION			32.494.524,00
	H40 ASUNTOS RELIGIOSOS Y OTROS SERVICIOS COMUNITARIOS	H41 ASUNTOS RELIGIOSOS Y OTROS SERVICIOS COMUNITARIOS		1.221.814,00
	H40 ASUNTOS RELIGIOSOS Y OTROS SERVICIOS COMUNITARIOS			
H00 RECREACION, CULTURA Y RELIGION			53.786.513,31	
I00 EDUCACION	I40 EDUCACION SUPERIOR	I41 EDUCACION SUPERIOR DE TERCER NIVEL	566.278.674,94	
		I42 EDUCACION SUPERIOR DE CUARTO NIVEL	19.316.755,24	
	I40 EDUCACION SUPERIOR			585.595.430,18
	I50 EDUCACION NO DEFINIDA POR NIVELES	I51 EDUCACION NO DEFINIDA POR NIVELES		55.451.572,14
	I50 EDUCACION NO DEFINIDA POR NIVELES			
	I60 SERVICIOS COMPLEMENTARIOS CON LA EDUCACION	I61 SERVICIOS COMPLEMENTARIOS RELACIONADOS CON LA EDUCACION		5.944.627,00
	I60 SERVICIOS COMPLEMENTARIOS CON LA EDUCACION			
	I80 INVESTIGACION Y DESARROLLO DE LA EDUCACION	I81 INVESTIGACION Y DESARROLLO DE LA EDUCACION		6.945.319,29
I80 INVESTIGACION Y DESARROLLO DE LA EDUCACION				
I90 OTROS SERVICIOS DE LA EDUCACION	I91 ADMINISTRACION, GESTION Y APOYO DE LA EDUCACION		1.963.409,00	
		I92 OTROS SERVICIOS DE LA EDUCACION	1.116.835,40	
I90 OTROS SERVICIOS DE LA EDUCACION			3.080.244,40	
I00 EDUCACION			657.017.193,01	
J00 PROTECCION SOCIAL	J40 PROTECCION SOCIAL A LA FAMILIA, MUJERES Y NIÑOS	J41 PROTECCION A FAMILIAS CON HIJOS A CARGO	150.000,00	
	J40 PROTECCION SOCIAL A LA FAMILIA, MUJERES Y NIÑOS			
	J90 OTROS SERVICIOS DE PROTECCION SOCIAL	J96 PROMOCION DEL DESARROLLO HUMANO	49.232.276,66	
		J99 OTROS SERVICIOS DE PROTECCION SOCIAL	240.173,00	
J90 OTROS SERVICIOS DE PROTECCION SOCIAL			49.472.449,66	
J00 PROTECCION SOCIAL			49.622.449,66	
			2.519.518.733,97	

PRESUPUESTO DE ENTIDADES AUTONOMAS CONSOLIDADO



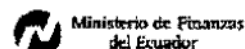
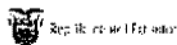
CUADRO 1.8
POR SECTOR, INSTITUCION Y
FUENTES DE
FINANCIAMIENTO

**PRESUPUESTO GENERAL DEL ESTADO
DESCENTRALIZADAS Y AUTONOMAS
CONSOLIDADO POR SECTORIAL INSTITUCION FUENTE DE FINANCIAMIENTO
GASTOS
EN US DOLARES**



		Fuentes de Financiamiento				
		000 RECURSOS FISCALES	100 RECURSOS DE AUTOGESTIÓN	500 RECURSOS PREASIGNADOS	700 ASISTENCIA TECNICA Y DONACIONES	Total
GASTOS						
04 SECTORIAL AMBIENTE	035 INSTITUTO PARA EL ECODESARROLLO DE LA REGION AMAZONICA -ECORAE			9.214.494,65		9.214.494,65
	387 PARQUE NACIONAL GALAPAGOS	3.477.543,82	3.719.822,41	11.911.495,48	300.000,00	19.408.861,71
	Subtotal:	3.477.543,82	3.719.822,41	21.125.990,13	300.000,00	28.623.356,36
05 SECTORIAL ASUNTOS INTERNOS	060 COMISION DE TRANSITO DEL GUAYAS		61.219.522,00	23.581.261,53		84.800.783,53
	Subtotal:		61.219.522,00	23.581.261,53		84.800.783,53
06 SECTORIAL DEFENSA NACIONAL	080 JUNTA DE DEFENSA NACIONAL	6.962.601,90	41.255.774,10	50.397.449,77		98.615.825,77
	099 AUTORIDAD PORTUARIA DE PUERTO BOLIVAR		12.313.906,92			12.313.906,92
	100 AUTORIDAD PORTUARIA DE ESMERALDAS		2.270.727,47			2.270.727,47
	101 AUTORIDAD PORTUARIA DE GUAYAQUIL		63.490.748,05			63.490.748,05
	102 AUTORIDAD PORTUARIA DE MANTA		4.122.417,30			4.122.417,30
	103 COMISIÓN ESPECIAL INTERINSTITUCIONAL DEL PROYECTO PUERTO DE TRANSFERENCIA INTERNACIONAL DE CARGA DEL ECUADOR EN EL PUERTO DE MANTA			7.428.809,07		7.428.809,07
	Subtotal:	6.962.601,90	123.453.573,84	57.826.258,84		188.242.434,58
08 SECTORIAL FINANZAS	135 SERVICIO DE RENTAS INTERNAS -SRI		540,00	71.835.349,24		71.835.349,24
	136 CORPORACION ADUANERA ECUATORIANA -CAE		25.180.183,94	23.660.981,75		48.841.165,69
	Subtotal:		25.180.723,94	95.496.790,99		120.677.514,93
09 SECTORIAL EDUCACION	152 ORQUESTA SINFONICA DE CUENCA	1.545.085,40	9.000,00			1.554.085,40
	153 ORQUESTA SINFONICA DE GUAYAQUIL	1.545.784,42	59.700,00			1.605.484,42
	154 ORQUESTA SINFONICA NACIONAL	1.552.677,90	618.075,00			2.170.752,90
	155 CASA DE MONTAÑO	129.655,27	23.900,00			153.555,27
	156 ORQUESTA SINFONICA DE LOJA	1.545.122,50	8.457,50			1.553.580,00
	160 CONSEJO NACIONAL DE EDUCACION SUPERIOR-CONESUP	111.049,00	1.879.886,00	3.412.917,95		5.403.852,95
	161 UNIVERSIDAD ESTATAL DE CUENCA	605.698,84	5.791.448,73	21.299.394,72		27.696.542,29
	162 UNIVERSIDAD ESTATAL DE BOLIVAR	158.139,75	492.135,37	10.579.186,23		11.229.461,35
	163 ESCUELA SUPERIOR POLITECNICA DEL CHIMBORAZO	527.782,72	4.581.653,96	16.806.983,92		21.916.420,60
	164 UNIVERSIDAD TECNICA DE MACHALA	422.113,00	2.658.153,36	15.480.943,34		18.561.209,70
	165 UNIVERSIDAD TECNICA EUIIS-VARGAS TORRES DE ESMERALDAS	327.197,35	2.272.453,00	10.680.593,63		13.280.243,98
	166 UNIVERSIDAD DE GUAYAQUIL	2.641.643,17	56.338.059,00	64.232.128,97		123.211.831,14
	167 ESCUELA SUPERIOR POLITECNICA DEL LITORAL	1.212.561,80	18.941.742,57	20.628.399,47		40.782.703,84
	168 UNIVERSIDAD AGRARIA DEL ECUADOR	296.528,71	1.490.201,01	22.097.194,58		23.883.924,30
	169 UNIVERSIDAD TECNICA DEL NORTE	384.244,80	3.469.000,00	12.003.996,88		15.877.241,68
	170 UNIVERSIDAD NACIONAL DE LOJA	763.950,45	5.461.335,49	17.836.130,43		24.061.416,37
	171 UNIVERSIDAD TECNICA DE BABAHYO	358.558,76	1.814.350,00	11.720.037,21		13.892.945,97

**PRESUPUESTO GENERAL DEL ESTADO
DESCENTRALIZADAS Y AUTONOMAS
CONSOLIDADO POR SECTORIAL INSTITUCION FUENTE DE FINANCIAMIENTO
GASTOS
EN US DOLARES**



GASTOS	Fuentes de Financiamiento				Total
	000 RECURSOS FISCALES	100 RECURSOS DE AUTOGESTIÓN	500 RECURSOS PREASIGNADOS	700 ASISTENCIA TECNICA Y DONACIONES	
172 UNIVERSIDAD TECNICA DE QUEVEDO	197.469,86	2.670.583,00	9.479.817,84		12.347.870,70
173 UNIVERSIDAD TECNICA DE MANABI	619.089,54	2.477.707,60	17.369.687,88		20.466.485,02
174 UNIVERSIDAD LAICA ELOY ALFARO DE MANABI	510.242,63	475.884,16	17.782.784,68		18.768.911,47
175 UNIVERSIDAD CENTRAL DEL ECUADOR	2.460.477,22	25.096.440,80	51.496.029,52		79.072.947,54
176 UNIVERSIDAD TECNICA DE AMBATO	464.040,71	9.411.467,55	14.665.003,56		24.540.511,82
177 ESCUELA POLITECNICA NACIONAL	1.209.850,05	15.267.160,00	19.721.832,56	500.000,00	36.698.842,61
178 UNIVERSIDAD ANDINA SIMON BOLIVAR	1.362.563,34	2.582.000,00	6.556.877,33	1.980.000,00	12.481.440,67
179 UNIVERSIDAD TECNICA DE COTOPAXI	61.592,32	683.080,00	7.723.122,78		8.467.795,10
180 UNIVERSIDAD NACIONAL DE CHIMBORAZO	186.951,24	6.601.500,00	10.787.819,16		17.576.270,40
181 UNIVERSIDAD ESTATAL DE MILAGRO	99.001,91	1.599.570,81	4.779.254,11	50.000,00	6.527.826,83
182 UNIVERSIDAD ESTATAL DEL SUR DE MANABI	298.918,31	480.000,00	4.213.642,50		4.992.560,81
185 UNIVERSIDAD ESTATAL AMAZONICA	49.500,00	1.746.900,00	2.816.245,51		4.612.645,51
186 FACULTAD DE CIENCIAS SOCIALES PLACSO - SE	367.000,00		4.739.542,89		5.106.542,89
187 UNIVERSIDAD ESTATAL PENINSULA DE SANTA ELENA	80.668,69	696.467,93	6.109.367,44		6.886.504,06
188 ESCUELA SUPERIOR POLITECNICA AGROPECUARIA DE MANABI	2.418,59	178.100,00	5.559.183,07		5.739.701,66
189 ESCUELA POLITECNICA DEL EJERCITO	313.556,70	22.233.719,00	18.699.103,30	3.050.173,00	44.296.552,00
190 CASA DE LA CULTURA ECUATORIANA NUCLEO DEL AZUAY	288.975,32	100.000,00	120.114,46		509.089,78
191 CASA DE LA CULTURA ECUATORIANA NUCLEO DE BOLIVAR	136.046,31	793,31	95.321,90		232.163,52
192 CASA DE LA CULTURA ECUATORIANA NUCLEO DE CAÑAR	158.971,10	4.100,00	90.518,68		253.589,78
193 CASA DE LA CULTURA ECUATORIANA NUCLEO DE CARCHI	137.808,73	100.151,17	76.245,78		314.205,68
194 CASA DE LA CULTURA ECUATORIANA NUCLEO DE COTOPAXI	159.765,72	831,65	74.210,06		234.807,43
195 CASA DE LA CULTURA ECUATORIANA NUCLEO DE CHIMBORAZO	196.862,71	104.922,14	45.518,68		347.303,53
196 CASA DE LA CULTURA ECUATORIANA NUCLEO DE EL ORO	262.649,02	42.182,00	105.291,57		410.122,59
197 CASA DE LA CULTURA ECUATORIANA NUCLEO DE ESMERaldas	226.031,01	1.651,29	90.818,68		318.500,98
198 CASA DE LA CULTURA ECUATORIANA NUCLEO DE GUAYAS	549.477,58	164.032,78	193.928,92		907.439,28
199 CASA DE LA CULTURA ECUATORIANA NUCLEO DE IMBABURA	162.944,41	26.236,51	90.045,34		279.226,26
200 CASA DE LA CULTURA ECUATORIANA NUCLEO DE LOJA	201.173,37	4.619,55	90.898,68		296.691,60