

Objetivo Estratégico años 2008 - 2010		Objetivos Operativos año 2008	
No.	Descripción	No.	Descripción
1	Lograr una gestión de procesos enfocada a la calidad	1	Establecer una estructura organizacional dinámica, que permita una armónica gestión administrativa y financiera.
2	Formar profesionales líderes para el desarrollo de la producción intelectual, bienes y servicios, de acuerdo con las necesidades de la sociedad y la planificación del Estado	1	Asignar los recursos económicos necesarios para cumplir con la formación de profesionales capaces de optimizar racionalmente los recursos en función del desarrollo socioeconómico de la región y el país.
3	Utilizar eficientemente la tecnología en los procesos del interaprendizaje e investigación científica y social.	1	Equipamiento del departamento de investigación, desarrollo tecnológico e innovación.
4	Establecer un sistema de promoción de prácticas preprofesionales que vincule a las Unidades Académicas con las necesidades del sector empresarial, así como de servicio a la comunidad en mejora de su calidad de vida.	3	Establecer programas de mejoramiento con los sectores productivos de la región para potenciar su rendimiento económico.

Institución: 182-0000-0000 UNIVERSIDAD ESTATAL DEL SUR DE MANABI

Base legal que rige el accionar de la institución:

La Universidad Estatal del Sur de Manabi es una comunidad de autoridades, personal académico, estudiantes, empleados y trabajadores, se constituye como una persona jurídica de derecho público, autónomo sin fines de lucro, con domicilio principal en la ciudad de Jipijapa, con plenas facultades para organizarse dentro de las disposiciones de la Constitución Política de la República del Ecuador, la Ley de Educación Superior, otras leyes conexas, el Estatuto y los Reglamentos que expidiera para la mejor organización de la Institución; imparte enseñanza académica superior hasta tercer nivel, desarrolla investigación con plena libertad académica, científica y administrativa y cumple acciones de extensión universitaria difundiendo el conocimiento técnico-científico en la solución de los problemas de la comunidad.
El orden interno de la Universidad Estatal del Sur de Manabi es de exclusiva competencia y responsabilidad de sus organismos y autoridades.

Visión Institucional

Ser una Institución académica líder en la formación de profesionales integrados, sustentada en la práctica de valores éticos, morales, culturales, humanistas, críticos, propositivos, comprometidos con la investigación y desarrollo de la comunidad, para ser generadores y emprendedores de propuestas tecnológicas y científicas, creadores de sus propias empresas altamente competitivas.

Misión Institucional

Es una Institución de Educación Superior de carácter humanístico y científico que contribuye al desarrollo sustentable formando profesionales de pregrado y postgrado con espíritu empresarial, altamente competitivos, a través de una propuesta académica innovadora acorde a las exigencias del mundo globalizado, promoviendo al mejoramiento continuo de la sociedad.

Objetivo Estratégico años 2008 - 2010		Objetivos Operativos año 2008	
No.	Descripción	No.	Descripción
1	Practicar la autonomía universitaria en los términos que establece la Constitución y la Ley, procurando el afianzamiento de la identidad nacional en sus valores históricos, morales, cívicos, culturales, científicos y tecnológicos.	1	Ejercer la autonomía universitaria mediante la autogestión económica y administrativa dentro de los lineamientos de la Constitución, la Ley de Educación Superior, El Estatuto de la Universidad y sus reglamentos.
2	Formar profesionales académicos y tecnológicos competentes, con orientación adecuada para la búsqueda de soluciones del entorno y comprometidos con el desarrollo de la sociedad, mediante la dotación de conocimientos universales para estimular las destrezas y así lograr el aprendizaje en forma autónoma, crítica y en equipos interdisciplinarios.	1	Formar profesionales de excelencia académica en las diferentes carreras que oferta la Universidad, dotando los recursos necesarios para el normal funcionamiento y alcanzar los más elevados estándares de calidad e impulsando la investigación social, científica y tecnológica.
3	Desarrollar la investigación científica de técnicas e instrumentos que permitan su aplicación en áreas: económicas, sociales, ambientales, culturales y de salud, mediante el fortalecimiento del espíritu investigativo de los docentes y estudiantes, y de capacitaciones constantes; aprovechando además, los convenios con otras universidades del país y el extranjero e instituciones dedicadas a la investigación como el CONACYT y SENACYT.	1	Ejecutar proyectos de investigación científicos y tecnológicos mediante la vinculación con la comunidad y la gestión humanística integral.

<p>4 Integrar la acción participativa de facilitadores y estudiantes en los sectores más vulnerables de la comunidad, mediante la ejecución de programas de capacitación para potenciar capacidades individuales, de equipo, y los procesos que estén relacionados directa e indirectamente con el desarrollo socio-económico - cultural de la comunidad sur manabita.</p>	<p>1 Elaborar y ejecutar programas de capacitación formal e informal y vincularlos al quehacer de nuestra Universidad a través de proyectos productivos, de inversión, sociales y de salud orientados al sector urbano y rural.</p>
--	---

Institución: 185-0000-0000 UNIVERSIDAD ESTATAL AMAZONICA

Base legal que rige el accionar de la Institución:

La Universidad Estatal Amazónica fue creada mediante Ley N° 2002-85 del 11 de Octubre del 2002, publicada en el Registro Oficial N° 686 del 18 de Octubre del mismo año.

Visión Institucional

Dentro del contexto de los objetivos inherentes a la educación superior, y declaración de misión, la Universidad Estatal Amazónica, reconoce y practica las grandes funciones universitarias de Docencia, Investigación y Servicio Comunitario con libertad, autonomía y responsabilidad en la labor científica, la enseñanza y su proyección a la comunidad regional y nacional.

Misión Institucional

La Universidad Estatal Amazónica tiene como Misión, generar una nueva concepción de vida y de cultura en armonía con la naturaleza y la Región Amazónica Ecuatoriana, teniendo como criterio la excelencia en su funcionamiento y en la formación de profesionales integrales y competitivos, así como la capacitación continua de graduados. Investigará, preservará y promoverá las costumbres tradicionales de la Región. Desarrollará la Investigación Científica-Técnica y la Transferencia de Tecnología que garantice la conservación del medio ambiente y asegure la producción en condiciones sostenibles.

Objetivo Estratégico años 2008 - 2010		Objetivos Operativos año 2008	
No.	Descripción	No.	Descripción
1	Impulsar el desarrollo de la Universidad Estatal Amazónica, mediante una gestión que facilite, promueva y apoye la ejecución de los procesos de: Selección de personal, adquisición de bienes y servicios, actividades contables - presupuestarias y otras que se realizan, con criterio de calidad y eficiencia.	1	Impulsar la gestión económica y financiera de la universidad
2	Garantizar el desarrollo de la actividad académica en la universidad para asegurar la formación de profesionales y la superación continua de los graduados universitarios con un alto nivel de conocimientos científico-técnicos y valores humanos, que den respuesta a las necesidades de desarrollo económico y social sostenible que requiere la región amazónica y el país.	1	Asegurar la formación de profesionales y la superación continua de los graduados universitarios con un nivel adecuado de conocimientos científico-técnicos y valores humanos.
3	Organizar un Programa de Ciencia e Innovación Tecnológica en la universidad, que permita dar respuesta a los principales problemas de desarrollo económico y social del territorio y que se reviertan en una mejor calidad del proceso docente. Alcanzar algunos resultados científico-técnicos que tengan repercusión a nivel regional y nacional.	1	Organizar el Programa de Ciencia e Innovación Tecnológica y desarrollar las primeras acciones
4	Consolidar una estrecha vinculación de la universidad con las instituciones, organismos y organizaciones de la Región Amazónica Ecuatoriana (RAE), que permitan la capacitación y generalización del conocimiento, rescate de tradiciones y el desarrollo de Proyectos Comunitarios.	1	Continuar consolidando las actividades de vinculación con la comunidad.

Institución: 186-0000-0000 FACULTAD DE CIENCIAS SOCIALES - FLACSO - SE

Base legal que rige el accionar de la Institución:

ACUERDO DE ESTABLECIMIENTO DE SEDE CON LA FLACSO. Convenio No. 1. RO/ 78 de 3 de Diciembre de 1979.
 ACUERDO DE PRIVILEGIOS E INMUNIDADES CON LA FLACSO. Convenio No. 1. RO/ 189 de 8 de Octubre de 1976.
 FACULTAD LATINOAMERICANA DE CIENCIAS SOCIALES, FLACSO. Convenio No. 000. RO/ 702 de 16 de Diciembre de 1974.
 LEY SOBRE INMUNIDADES, PRIVILEGIOS Y FRANQUICIAS DIPLOMÁTICAS. Decreto Supremo No. 682. RO/ 334 de 25 de Junio de 1973.
 REGLAMENTO DE LA FLACSO, SEDE ECUADOR. Acuerdo Ministerial No. 1. RO/ 15 de 5 de Febrero del 2003.
 LEY DE EDUCACIÓN SUPERIOR. Decreto Ejecutivo No. 883. RO/ 195 de 31 de Octubre del 2000.
 REGLAMENTO A LA LEY DE EDUCACIÓN SUPERIOR. Decreto Ejecutivo No. 883. RO/ 195 de 31 de Octubre del 2000.

Visión Institucional

En el año 2010 FLACSO:

- ↳ Es una institución académica de referencia para América Latina
- ↳ Acoge a académicos y estudiantes de alto nivel del país y del exterior
- ↳ Ha desarrollado estándares académicos de alta calidad
- ↳ Ha contribuido a formar una comunidad académica nacional
- ↳ Cuenta con un ambiente institucional armónico y libre de cualquier forma de discriminación que refleja la diversidad étnica, de género y regional del país y de América Latina
- ↳ Ha establecido procesos de institucionalización interna con mecanismos de evaluación que garantizan eficiencia, transparencia, calidad y rendición de cuentas en investigación, docencia, administración y finanzas
- ↳ Cuenta con procedimientos de participación en los procesos académicos, administrativos y financieros
- ↳ Es una institución autónoma financieramente
- ↳ Cuenta con los servicios de apoyo para el desarrollo de sus actividades de investigación y docencia
- ↳ Cuenta con la biblioteca más completa en ciencias sociales en Ecuador

Misión Institucional

La FLACSO produce y difunde conocimiento en el campo de las ciencias sociales, a través de la investigación y docencia, con criterios de pluralismo, libertad y autonomía académica para contribuir al desarrollo del pensamiento latinoamericano y promover la justicia social.

Objetivo Estratégico años 2008 - 2010		Objetivos Operativos año 2008	
No.	Descripción	No.	Descripción
1	Mantener una oferta académica en Ciencias Sociales a nivel de postgrado de alta calidad, adecuada a los intereses y necesidades de los estudiantes	1	Entregar a la comunidad del Ecuador y de la Región Andina Doctorados, Maestrías, Certificados de especialización y Diplomados en los programas de Género, Relaciones Internacionales, Estudios de la Ciudad, Estudios Socio ambientales, Estudios Políticos, Comunicación, Economía, Antropología y Políticas Públicas
2	Posicionar a FLACSO como el centro de investigación en Ciencias Sociales más importante en Ecuador y uno de los más destacados en la Región Andina por la calidad de su trabajo	1	Realizar investigaciones en Ciencias Sociales amparadas por las temáticas propias de los programas de Género, Relaciones Internacionales, Estudios de la Ciudad, Estudios Socio ambientales, Estudios Políticos, Comunicación, Economía, Antropología y Políticas Públicas
3	Contar con estudiantes de alta calidad intelectual que, en condiciones de bienestar, reciban una formación acorde con sus intereses y vocaciones académicas complementados con Biblioteca más completa en Ciencias Sociales en Ecuador. FLACSO contribuirá a la cultura y la formación humana de sus estudiantes y de la colectividad con la difusión de cultura y arte en todas sus expresiones sin distinción de género y etnicidad, garantizando en todo su contexto un ambiente libre de discriminación de cualquier tipo.	1	Contribuir con la comunidad con la ejecución de seminarios, foros, eventos, exposiciones de arte, proyección de festivales de cine y otras maneras de expresiones de arte para los estudiantes de FLACSO y miembros en general de la comunidad y hacer el lanzamiento de los libros producidos por la institución
4	Mantener una Gestión Administrativa Financiera transparente, eficiente y de apoyo a los procesos de docencia, investigación y extensión, y proporcionar información oportuna para la toma de decisiones además de la prestación oportuna de los servicios administrativos	1	Realizar una gestión oportuna y eficiente de los recursos humanos, económicos y físicos con los que cuenta FLACSO para el óptimo desempeño de la institución orientados por su misión y visión

Institución: 187-0000-0000 UNIVERSIDAD ESTATAL PENINSULA DE SANTA ELENA

Base legal que rige el accionar de la Institución:

Constitución Política de la República del Ecuador; R.O 1: 11-08-1998; Art.23, Arts. 74 al 80.
 Ley orgánica de Educación Superior (L.2000-16, R.O 77: 15-05-2000)
 Universidad Estatal Península de Santa Elena. Creación Ley No. 110 R.O. No.366 (Suplemento) 1898-07-22
 Estatuto Universidad Estatal Península de Santa Elena

Visión Institucional

La Península de Santa Elena lidera el desarrollo empresarial, turístico, agrícola, industrial y biomarítimo del país, gracias a la acción científica y tecnológica que ejerce la Universidad Estatal Península de Santa Elena en toda la micro región. Sus egresados son la fuerza profesional que orienta el uso racional de los recursos, con justicia, honestidad y servicio a la comunidad.

Misión Institucional

La Universidad Estatal Península de Santa Elena tendrá como misión primordial la investigación científica, la formación profesional y técnica, la creación, difusión y desarrollo de la Cultura Nacional.

Objetivo Estratégico años 2008 - 2010		Objetivos Operativos año 2008	
No.	Descripción	No.	Descripción
1	Desarrollar un modelo de Gestión que garantice una educación de calidad, facilite el mejoramiento de los servicios educativos mediante una adecuada infraestructura, óptimos recursos didácticos, físicos y tecnológicos para cumplir con las condiciones básicas de bienestar de la comunidad.	1	Dotar de los recursos necesarios para el normal funcionamiento de la Universidad con el fin de que cumpla con sus objetivos, mediante la utilización equitativa de los mismos.
2	Contribuir al Desarrollo Regional y Nacional mediante la investigación científica y social para el planteamiento de las soluciones a los problemas vitales de la región y del país, con miras a la consecución de una sociedad más justa y solidaria.	2	Impulsar la investigación científica, mediante la formación de docentes investigadores y emprender proyectos y programas que aporten al desarrollo socio - económico de la región y del país.
3	Vincular a los organismos, instituciones y personas más representativos de la comunidad con los programas que administre la Universidad, a fin de obtener colaboración, orientación e insumos, que sirvan a las Autoridades Universitarias para la toma de decisiones que favorezcan el mejoramiento de la Institución y el logro de sus objetivos.	3	Ejecutar programas de cooperación inter-institucional a través de convenios, para la tecnificación en el campo laboral, desarrollo social y fortalecimiento de la identidad nacional

Institución: 188-0000-0000 ESCUELA SUPERIOR POLITECNICA AGROPECUARIA DE MANABI

Base legal que rige el accionar de la Institución:

LEY 99 DEL 30 DE ABRIL DE 1999 R.OF.NO.181, LEY REFORMATORIA AL INSTITUTO TECNOLÓGICO SUPERIOR AGROPECUARIO DE MANABI.

Visión Institucional

LA ESCUELA SUPERIOR POLITÉCNICA AGROPECUARIA DE MANABI SE CONSTITUIRÁ EN UN CENTRO DE EDUCACIÓN SUPERIOR LÍDER EN EL MUNDO UNIVERSITARIO DE MANABI Y DEL ECUADOR. EN SU POSICIONAMIENTO COMO INSTITUCIÓN LOGRARÁ, CON UNA VISIÓN EMPRENDEDORA Y POACTIVA, RESPONDER AL COMPROMISO QUE LA UNIVERSIDAD TIENE EN LA SOCIEDAD NACIONAL E INTERNACIONAL A TRAVÉS DE SU PERMANENTE COOPERACIÓN PROYECTADA EN LA CIENCIA, TECNOLOGÍA, INVESTIGACIÓN, CULTURA Y FUNCIÓN SOCIAL FRENTE A LOS REQUERIMIENTOS, RETOS Y DEMANDAS DEL ENTORNO Y LOS PROBLEMAS GENERADOS EN LA SOCIEDAD.

Misión Institucional

FORMAR PROFESIONALES EN LOS DIVERSOS NIVELES ACADÉMICOS Y COMPETENCIAS PARA QUE PUEDAN RESPONDER A LOS RETOS QUE DEMANDA UN ENTORNO CAMBIANTE E INNOVADOR EN EL MARCO DE LA GLOBALIZACIÓN Y LA INTERNACIONALIZACIÓN DEL CONOCIMIENTO. PARA ELLO SE FORTALECERÁ EL PENSAMIENTO CRÍTICO, LA INVESTIGACIÓN, LA PLURALIDAD, EL SENTIDO DE PERTENENCIA, LA ÉTICA, EL BIEN COMÚN, LOS DERECHOS

HUMANOS.LA CULTURA DEMOCRÁTICA, LA CALIDAD Y LA RESPONSABILIDAD SOCIAL PROYECTADAS HACIA EL DESARROLLO HUMANO SUSTENTABLE COMO FINALIDAD ESENCIAL DE NUESTRA UNIVERSIDAD, SIEMPRE A TRAVÉS DE UNA ACTIVIDAD PARTICIPATIVA QUE POTENCIE UN QUEHACER UNIVERSITARIO EN CONSTANTE INTERACCIÓN CON LA SOCIEDAD.

Objetivo Estratégico años 2008 - 2010		Objetivos Operativos año 2008	
No.	Descripción	No.	Descripción
1	ADMINISTRAR LOS RECURSOS ENCAMINADOS A CUMPLIR UNA GESTIÓN EFICIENTE, QUE SOPORTE EL CUMPLIMIENTO DE LA VISIÓN Y MISIÓN DE LA INSTITUCIÓN	1	DOTAR DE LOS RECURSOS NECESARIOS PARA EL NORMAL FUNCIONAMIENTO DE LA UNIVERSIDAD Y PROCURAR SU EFICIENTE Y EFICAZ MANEJO DE LOS RECURSOS ASIGNADOS
2	FORMAR PROFESIONALES COMPETENTES, CON ORIENTACIÓN ADECUADA PARA LA BÚSQUEDA DE SOLUCIONES A LOS PROBLEMAS DEL CANTÓN BOLÍVAR, DE LA PROVINCIA DE MANABÍ Y DEL PAÍS EN GENERAL, DOTÁNDOLOS DE UN CONOCIMIENTO UNIVERSAL; PROVEER DE EQUIPAMIENTO NECESARIO A LOS DIFERENTES LABORATORIOS; Y CONTRIBUIR CON LA INFRAESTRUCTURA FÍSICA QUE LA INSTITUCIÓN REQUIERE PARA CUMPLIR CON LA FUNCIÓN Y OBJETIVO DE LA EDUCACIÓN.	1	FORMAR PROFESIONALES DE EXCELENCIA EN LOS DIFERENTES CAMPOS DE ESPECIALIZACIÓN DE LA POLITÉCNICA QUE GARANTICEN Y COMPLEMENTEN EL APRENDIZAJE ORIENTADO HACIA LA SOLUCIÓN DE PROBLEMAS; IMPLEMENTAR EQUIPOS A LOS LABORATORIOS DE ACUERDO A LA ÚLTIMA TECNOLOGÍA; Y CONTRATACIÓN OBRAS PARA SU EJECUCIÓN.
3	CONTRIBUIR AL DESARROLLO NACIONAL MEDIANTE LA INVESTIGACIÓN CIENTÍFICA PARA LA SOLUCIÓN DE LOS PROBLEMAS VITALES DE LA NACIÓN, CON MIRAS A LA CONSECUCCIÓN DE UNA SOCIEDAD MÁS JUSTA Y SOLIDARIA, Y OTORGAR BECAS A TRAVÉS DE CONVENIOS NACIONAL E INTERNACIONALES	1	FOMENTAR LA INVESTIGACIÓN CIENTÍFICA PARA EL DESARROLLO Y BENEFICIO DE LA REGIÓN, Y PROMOVER LA ENTREGA DE BECAS ESTUDIANTILES A TRAVÉS DE CONVENIOS NACIONALES E INTERNACIONALES.
4	MANTENER PROGRAMAS DE DESARROLLO SOCIO ECONÓMICO A FIN DE FORTALECER EL PROGRESO DE LA ZONA DE INFLUENCIA.	1	CONTINUAR REALIZANDO PROGRAMAS DE AYUDA A LA COMUNIDAD CON NUEVAS TÉCNICAS, PARA LOGRAR MEJOR DESARROLLO AGROPECUARIO, AGROINDUSTRIAL, Y CONSERVACIÓN DEL MEDIO AMBIENTE.

Institución: 189-0000-0000 ESCUELA POLITÉCNICA DEL EJERCITO

Base legal que rige el accionar de la institución:

Decreto Ejecutivo No. 2029 R.O. Nc. 487 de mayo 20 de 1977

Visión Institucional

Líder en el sistema Nacional de Educación Superior, acreditada a nivel nacional con un sólido prestigio en la región andina, certificada internacionalmente y sustentada en un sistema integrado de gestión, elevado nivel tecnológico e infraestructura; modelo de práctica de valores éticos, cívicos y de servicio a la sociedad.

Misión Institucional

Formar profesionales e investigadores de excelencia, creativos, humanistas, con capacidad de liderazgo, pensamiento crítico y alta conciencia ciudadana; generar, aplicar y difundir el conocimiento y, proporcionar e implantar alternativas de solución a los problemas de la colectividad, para promover el desarrollo integral del Ecuador.

Objetivo Estratégico años 2008 - 2010		Objetivos Operativos año 2008	
No.	Descripción	No.	Descripción
1	Contribuir al desarrollo de la comunidad con profesionales idóneos y la transferencia de los resultados de la ejecución de proyectos de investigación.	1	Incrementar la preferencia y aceptación de los graduados ESPE en el mercado laboral global
3	Formar profesionales de excelencia, creativos, con capacidad de liderazgo, mediante el fortalecimiento de los servicios y la generación de un ambiente educativo participativo	1	Proveer servicios innovadores a estudiantes y graduados
4	Orientar la administración de la ESPE bajo el enfoque por procesos	1	Diseñar y ejecutar un portafolio de proyectos de investigación científica y tecnológica (y mejorar sus procesos)

Institución: 191-0000-0000 CASA DE LA CULTURA ECUATORIANA NUCLEO DE BOLIVAR

Base legal que rige el accionar de la Institución:

Base Legal: Tipo de Norma: Decreto. N: 707. Registro Oficial N: 71. Fecha: 1944 / 08 / 25

Visión Institucional

El Núcleo de Bolívar, tiene como visión convertirse en la Institución matriz y generadora de todos los procesos culturales de la ciudad y provincia en base a la eficiencia e incremento de sus áreas de acción y el acrecentamiento del ámbito de servicio que presta a la comunidad

Misión Institucional

Fomentar el desarrollo de la cultura y difundir sus valores; entendiéndose por cultura todas las manifestaciones del hombre, mediante la difusión y estímulo de todas las actividades culturales, sociales, científicas y tecnológicas, que promuevan el desarrollo de la ciudad, provincia y país.

Objetivo Estratégico años 2008 - 2010		Objetivos Operativos año 2008	
No.	Descripción	No.	Descripción
1	Fomentar el desarrollo de la cultura provincial	1	Publicar y difundir la producción literaria de la Provincia

Institución: 192-0000-0000 CASA DE LA CULTURA ECUATORIANA NUCLEO DE CAÑAR

Base legal que rige el accionar de la Institución:

Ley Orgánica Reformatoria número 182-06.01.2006

Visión Institucional

Ser la institución coordinadora en el ámbito cultural y aportar desde esta vertiente para el desarrollo social y comunitario de la provincia y la región.
 Ser la Institución que en relación con el quehacer cultural, este posicionada de los ámbitos provinciales e interprovinciales.
 Ser la Institución promotora e integradora de la cultura en todo su ámbito a nivel provincial y nacional, para liderar en el quehacer cultural con alta credibilidad.

Misión Institucional

Promover, Precautelar, Fomentar E Investigar el desarrollo de la Cultura, y la Ciencia para difundirla en el ámbito Provincial e Interprovincial y a la vez robustecer nuestra identidad, promocionando los sitios y testimonios de interés cultural y comprometerlos en una gestión de desarrollo comunitario, turismo y folklor.

Objetivo Estratégico años 2008 - 2010		Objetivos Operativos año 2008	
No.	Descripción	No.	Descripción
1	Difusión y fortalecimiento de la cultura en el Núcleo y extensiones audiovisuales y artísticas. publicaciones para el rescate y promoción del pensamiento y la investigación, recuperación y promoción del patrimonio, tangible e intangible.	1	Difundir los valores y expresiones culturales por medio de programas de calidad cultural de las diferentes expresiones artísticas, grabaciones de cds, elaboración de documentales y eventos culturales.

Institución: 194-0000-0000 CASA DE LA CULTURA ECUATORIANA NUCLEO DE COTOPAXI

Base legal que rige el accionar de la Institución:

La Casa de la Cultura Ecuatoriana, nació a la vida pública, por Decreto N° 707 de 9 de Agosto de 1944, publicado en R.O. N° 71 de 25-08-1944. Actualmente se rige por la Ley Orgánica N° 2005-4 publicada en R.O. 69 de 27-07-2005

Visión Institucional

Integrar a las delegaciones culturales, artísticas y científicas, seleccionándolas cuidadosamente para que difundan la cultura ecuatoriana y sus expresiones dentro y fuera del país.

Misión Institucional

Fomenta y difunde los valores de la cultura

Objetivo Estratégico años 2008 - 2010		Objetivos Operativos año 2008	
No.	Descripción	No.	Descripción
1	Organizar e impulsar la oferta de espectáculos culturales en la provincia de Cotopaxi	1	Desarrollo de eventos culturales como: Recitales poéticos, caravanas culturales, exposiciones pictóricas, talleres vacacionales, coloquios, festivales de danza y música estudiantil e indígena.

Institución: 195-0000-0000 CASA DE LA CULTURA ECUATORIANA NUCLEO DE CHIMBORAZO

Base legal que rige el accionar de la Institución:

LA CASA DE LA CULTURA ECUATORIANA "BENJAMIN CARRION" NUCLEO DE CHIMBORAZO FUE CREADA CON RESOLUCIONES N° 17 Y 39, DE JUNTA PLENARIA EL 13 DE FEBRERO DE 1953. ESTA REGIDA POR LA LEY ORGANICA DE LA CASA DE LA CULTURA ECUATORIANA "BENJAMIN CARRION" PUBLICADA EN RO N° 179 DE ENERO 3 DE 2006

Visión Institucional

LA CASA DE LA CULTURA DE CHIMBORAZO ES UNA ORGANIZACION PROVINCIAL, AUTONOMA, DEMOCRATICA, DESCENTRALIZADA, CRITICA, EFICIENTE, COMPETITIVA Y AUTOGESTIONARIA; QUE LIDERA, PRODUCE, APOYA, FORMA, PERFECCIONA, DIFUNDE Y PROMOCIONA EL ARTE Y LA CULTURA, CON LA PARTICIPACION DE LA COMUNIDAD; INCORPORANDO A LAS NUEVAS GENERACIONES, FORMULA Y EJECUTA POLITICAS, PLANES, PROGRAMAS, PROYECTOS Y ACTIVIDADES CULTURALES PERMANENTES DE CALIDAD QUE PROMUEVE EL DESARROLLO SOSTENIBLE, SUSTENTABLE Y EQUITATIVO DE LA POBLACION CHIMBORACENSE, QUE FOMENTA EL TRABAJO INTERINSTITUCIONAL, EL INTERCAMBIO Y DIALOGO PLURICULTURAL LOCAL Y TRANSLOCAL, Y EL USO DE TECNICAS ANCESTRALES Y TECNOLOGIAS APROPIADAS.

Misión Institucional

SOMOS UNA INSTITUCION PUBLICA, AUTONOMA Y DEMOCRATICA, QUE TRABAJA POR LA RECUPERACION, INVESTIGACION, PRODUCCION, DIFUSION, PROMOCION Y DEMOCRATIZACION DE LOS BIENES Y VALORES ARTISTICOS Y CULTURALES; MEDIANTE LA DEFINICION COLECTIVA DE POLITICAS CULTURALES, LA FORMULACION Y EJECUCION DE PROGRAMAS, PROYECTOS Y ACTIVIDADES QUE CONTRIBUYAN AL FORTALECIMIENTO DE NUESTRA IDENTIDAD PLURICULTURAL Y AL DESARROLLO EQUITATIVO, SUSTENTABLE Y SOSTENIBLE DE LA PROVINCIA Y EL PAIS.

Objetivo Estratégico años 2008 - 2010		Objetivos Operativos año 2008	
No.	Descripción	No.	Descripción
1	Generar desarrollo humano sustentable y sostenible a través de la oferta de eventos culturales, capacitación y proyectos editoriales para la toma de conciencia en lo social, económico, político cultural y estético, en la provincia de Chimborazo.	1	Realizar actividades culturales, para generar procesos participativos en la capacitación no formal en las ciencias, artes y oficios; la toma de conciencia ciudadana sobre la problemática local; la interrelación de las culturas; y, en la difusión de los aportes conceptuales, investigativos y de creación del conocimiento que se generen en Chimborazo para brindar espacios que eleven el autoestima, la identidad local y permitan el adecuado uso del tiempo libre y de recreación de la población.

Institución: 197-0000-0000 CASA DE LA CULTURA ECUATORIANA NUCLEO DE ESMERALDAS

Base legal que rige el accionar de la Institución:

LA CCE.NE SE CONSTITUYE COMO TAL CON DECRETO EJECUTIVO N° 707, PUBLICADO EN EL REGISTRO OFICIAL N° 71 DE 25 DE AGOSTO DE AGSOTO DE 1944.

LEY ORGANICA REFORMATORIA A LA LEY N° 2005-4 PUBLICADA EN EL REGISTRO OFICIAL N° 69 DE 27 DE JULIO DEL 2005.

Visión Institucional

COMO INSTITUCIÓN REGENTE DEL ACCIONAR CULTURAL PROVINCIAL LLEGAR A TODOS LOS ESTRATOS EDADES Y GEOGRAFIA DE NUESTRA SOCIEDAD

Misión Institucional

EL COMPROMISO DE LA CCE.NE FRENTE A LA SOCIEDAD ES FUNDAMENTALMENTE MANTENER, DEFENDER, DIFUNDIR Y ACRECENTAR LA CULTURA DE NUESTRO PUEBLO PRPENDIENDO AL DESARROLLO DE TODA MANIFESTACIÓN CULTURAL A TRAVES DE LOS POETAS, COMPOSITORES, ESCULTORES, PINTORES ETC.

Objetivo Estratégico años 2008 - 2010		Objetivos Operativos año 2008	
No.	Descripción	No.	Descripción
1	FOMENTAR Y ORIENTAR EL DESARROLLO CULTURAL ARTISTICO Y CIENTIFICO MEDIANTE UN TRABAJO SOSTENIDO DE SUSCITACIÓN PROMOCIÓN Y DIFUSIÓN CULTURAL PARA CONTRIBUIR AL DESARROLLO INTEGRAL DE NUESTRA SOCIEDAD EN LA PROVINCIA	1	REALIZAR Y APOYAR PROYECTOS CULTURALES INTEGRALES CON UN ENFOQUE SISTEMATICO AL MEJORAMIENTO DE LOS PROCESOS ADMINISTRATIVOS DEL NÚCLEO CONTRIBUYENDO A MEJORAR LAS CONDICIONES DE RECURSOS HUMANOS DE INFRAESTRUCTURA Y MATERIALES.

Institución: 201-0000-0000 CASA DE LA CULTURA ECUATORIANA NUCLEO DE LOS RIOS

Base legal que rige el accionar de la institución:

La Casa de la Cultura Ecuatoriana "Benjamín Carrión", Núcleo de Los Ríos, inicio sus actividades el 4 de diciembre de 1954, mediante Resolución de Casa Matriz Organismo superior de la entidad cultural con goce en plena facultad para la creación de Núcleos provinciales en el país. Tiene como Base Legal la Ley Orgánica Reformatoria a la Ley No. 2005 - 4 Registro Oficial No. 69 del 27 de julio del 2005

Visión Institucional

La cultura, entendida como el quehacer cotidiano, cuya suma es la cultura regional o nacional de cada época, requiere fortalecer a través de acciones que anulen las tendencias a la aberración y abran espacios de superación. He allí el campo donde la institución debe abonar con vigor en procura de perfeccionar el quehacer de cada individuo.

Misión Institucional

Velar por la depuración del quehacer de la cultura, asumiendo un rol protagónico que incluye apoyo para desarrollar y/o descubrir aptitudes y difusión a todo nivel para compensar a quienes se afianzan en un desarrollo sustentable y estimular a quienes se puedan rezagados en modelos que deben superar.

Objetivo Estratégico años 2008 - 2010		Objetivos Operativos año 2008	
No.	Descripción	No.	Descripción
1	Fomentar y orientar el desarrollo de la cultura nacional, estimular la difusión del conocimiento científico, cultural y tecnológico.	1	Integrar a la ciudadanía al quehacer cultural mediante los eventos culturales, exposiciones pictóricas y demás.

Institución: 203-0000-0000 CASA DE LA CULTURA ECUATORIANA NUCLEO DE MORONA SANTIAGO

Base legal que rige el accionar de la institución:

Ley organica 2005-23, publicado en el Registro Oficial N° 179 del 03 de enero del 2006.

Visión Institucional

Será una institución que salvaguarda el Patrimonio Cultural, desarrolle proyectos culturales y artísticos, involucrando a la provincia en su gestión.

Misión Institucional

Investigar, fomentar y preservar las expresiones culturales de la provincia de Morona Santiago, impulsando la revitalización del patrimonio cultural en oos de fortalecer la identidad.

Objetivo Estratégico años 2008 - 2010		Objetivos Operativos año 2008	
No.	Descripción	No.	Descripción
1	Promover e incrementar la expresiones culturales de la provincia de Morona Santiago	1	promocionar las expresiones culturales en la provincia de Morona Santiago.

Institución: 204-0000-0000 CASA DE LA CULTURA ECUATORIANA NUCLEO DE NAPO

Base legal que rige el accionar de la Institución:

La Casa de Cultura Ecuatoriana Benjamin Carrón Nucleo del Napo inmersa en la Ley de Cultura número 181, publicada en el registro oficial No. 805 del 10 de agosto de 1989, cuy legalización fue dada en la Junta Plenaria de la Casa de la Cultura Matriz Quito del 10 de enero de 1990.

Visión Institucional

Extender los beneficios de la Cultura en todos los ámbitos.

Misión Institucional

Rescatar, preservar, promover y difundir las manifestaciones culturales de la Región Amazónica a nivel nacional e internacional.

Objetivo Estratégico años 2008 - 2010		Objetivos Operativos año 2008	
No.	Descripción	No.	Descripción
1	Alcanzar brillante participación en los diferentes eventos culturales a nivel local,nacional e internacional	1	Promoción y difusión Cultural en los cinco cantones de la provincia

Institución: 205-0000-0000 CASA DE LA CULTURA ECUATORIANA NUCLEO DE PASTAZA

Base legal que rige el accionar de la Institución:

DLEY No. 805, fecha 1984-08-10 No. 805, fecha 1984-08-10 LEY DE CULTURA
LEY 181 1991-01-08, 612 1991-01-08 REFORMAS APROBADAS POR EL CONGRESO NACIONAL A LA LEY DE CULTURA.

Visión Institucional

SEREMOS UNA INSTITUCION RECONOCIDA A NIVEL NACIONAL É INTERNACIONAL POR SU CALIDAD DE SERVICIO MANTENIENDO TODAS LAS MANIFESTACIONES DEL PUEBLO CON LAS FORMAS TRADICIONALMENTE RECONOCIDAS COMO CULTURA Y SE TIENE COMO PRIORIDAD PROMOVER DE MANERA PERMANENTE LA PARTICIPACION DE LOS ARTISTAS MAS DESTACADOS Y DE LA SOCIEDAD EN GENERAL, CONSTRUYENDO ESPACIOS QUE BRINDAN FACILIDADES PARA EL ACCESO Y UTILIZACION DE LOS BIENES CULTURALES.

Misión Institucional

LA CASA DE LA CULTURA ECUATORIANA NUCLEO DE PATAZA ES PARTE DE UNA INSTITUCION NACIONAL DE DERECHO PUBLICO, AUTONOMA CON JURIDICIDAD Y CARACTERES ESPECIFICOS CONFORME LO DETERMINA LA CONSTITUCION POLITICA DEL ESATDO Y LA LEY CULTURA VIGETNTE. QUE TIENE SU CARGO SUSTENTAR LA IDENTIDAD Y ESPIRITU DE LA PROVINCIA DE PASTAZA MEDIANTE EL CONOCIMIENTOS E INTEGRACION DE SUS EXPRECCIONES CULTURALES Y PROMOVRIENDO SUS VALORES INHERENTES, DENTRO Y FUERA DEL PAIS.

Objetivo Estratégico años 2008 - 2010		Objetivos Operativos año 2008	
No.	Descripción	No.	Descripción
1	INCREMENTAR LOS ESPACIOS DE ENCUENTRO COMUN	1	ORIENTAR EL DESARROLLO DE LA CULTURA NACIONAL

Institución: 208-0000-0000 CASA DE LA CULTURA ECUATORIANA NUCLEO DE ZAMORA

Base legal que rige el accionar de la institución:

LEY ORGÁNICA, R.O.Nº.179 DEL 03-01-2006

Visión Institucional

EXTENDER LOS BENEFICIOS DE LA CULTURA EN TODOS LOS ÁMBITOS

Misión Institucional

RESCATAR, PRESERVAR, PROMOVER Y DIFUNDIR LOS VALORES CULTURALES

Objetivo Estratégico años 2006 -2010		Objetivos Operativos año 2008	
No.	Descripción	No.	Descripción
1	RESCATAR, PRESERVAR, PROMOVER Y DIFUNDIR LOS VALORES CULTURALES MEDIANTE MANIFESTACIONES.	1	RESCATAR, DIFUNDIR Y CONSERVAR LOS VALORES CULTURALES EXISTENTES EN NUESTRA PROVINCIA

Institución: 209-0000-0000 CASA DE LA CULTURA ECUATORIANA NUCLEO DE GALAPAGOS

Base legal que rige el accionar de la institución:

AMPARADOS EN EL ARTICULO 24 DE LA LEY DE CULTURA VIGENTE QUE TEXTUALMENTE DICE EN CADA CAPITAL PROVINCIAL EXCEPTO EN LA DE PICHINCHA HABRÁ UN NUCLEO DE LA CASA DE LA CULTURA BENJAMIN CARRION QUE CONTARA CON CUATRO VOCALES Y SUS RESPECTIVOS SUPLETENTES SE CREA EL NUCLEO DE GALAPAGOS EL 2 DE FEBRERO DE 1989 ACTUALMENTE ESTAMOS AMPARADOS EN LA LEY ORGANICA DEL 27 DE JULIO DE 2005 REGISTRO OFICIAL N° 69 LEY DE SERVICIO CIVIL Y CARRERA ADMINISTRATIVA DEL REGISTRO OFICIAL N°184 DEL 6 DE OCTUBRE DE 2003 Y LA LEY 067 DEL REGISTRO OFICIAL N°278 DE 18 DE MARZO DE 1998

Visión Institucional

SER UNA INSTITUCION QUE BRINDE CALIDAD DENTRO DE LAS ACTIVIDADES ARTISITICO CULTURALES PARA LOGRAR QUE LA PROVINCIA DE GALAPAGOS SE CONVIERTA EN UN POLO DE ATRACCION A NIVEL NACIONAL Y MUNDIAL

Misión Institucional

SOMOS UNA ENTIDAD DE DERECHO PUBLICO CON PERSONERIA JURIDICA PATRIMONIO AUTONOMIA ECONOMICA ADMINISTRATIVA FINANCIERA Y OPERATIVA PARA COORDINAR LAS ACTIVIDADES SIN DISCRIMINACION DE NINGUNA CLASE SOCIAL PARA FOMENTAR Y ORIENTAR EL DESARROLLO DE LA CULTURA EN LA PROVINCIA DIFUNDIENDO LOS VALORES DE LA CULTURA ECUATORIANA PUESTO QUE SOMOS LA VENTANA CULTURAL AL MUNDO

Objetivo Estratégico años 2006 -2010		Objetivos Operativos año 2008	
No.	Descripción	No.	Descripción
1	RESCATAR LA IDENTIDAD CULTURA DE LA PROVINCIA DE GALAPAGOS	1	COADYUVAR A LA CONSERVACION DE NUESTRO PATRIMONIO NATURAL DE LA HUMANIDAD
2	PROMOVER Y DIFUNDIR VALORES CULTURALES ARTISTICOS Y CIENTIFICOS	1	AUSPICIA EL DESARROLLO DE LA LITERATURA

Institución: 231-0000-0000 CONSEJO NACIONAL DE EVALUACION Y ACREDITACION - CONEA

Base legal que rige el accionar de la Institución:

Bajo el amparo legal del Art. 90 de la Ley Orgánica de Educación Superior, se establece el Sistema Nacional de Evaluación y Acreditación de la Educación Superior, que funcionará en forma autónoma e independiente, en coordinación con el CONESUP. A este Sistema, que integrará la autoevaluación institucional, la evaluación externa y la acreditación, deberán incorporarse en forma obligatoria las universidades, las escuelas politécnicas y los institutos superiores técnicos y tecnológicos del país.

La incorporación constitucional y legal de un ente que asegure la calidad académica y la excelencia profesional, a través de un sistema autónomo de evaluación y acreditación, constituye un nuevo reto para la comunidad universitaria ecuatoriana; pues, bajo este ámbito, todas las instituciones de educación superior del país, sean públicas y/o privadas, deberán someterse a un riguroso proceso de evaluación interna y externa sobre la calidad y mejoramiento de la educación; así como, para obtener el certificado de acreditación oficial, tendiente a mejorar la calidad de la educación en el país y a superar los diversos obstáculos en el campo de la investigación; la relación entre la Universidad, el Estado y la sociedad; y, al mismo tiempo, la ineludible obligación de someterse a estos procesos.

El artículo 92 ibidem, dispone que el Sistema Nacional de Evaluación y Acreditación de la Educación Superior estará dirigido por el Consejo Nacional de Evaluación y Acreditación CONEA, que se establece como organismo independiente del CONESUP. Este organismo (CONEA), además tendrá a su cargo la dirección, planificación y coordinación del referido sistema, a través de su propio reglamento.

Visión Institucional

Constituirse en una Institución líder en Evaluación y Acreditación de la Educación Superior del Ecuador, a través de la implementación de una cultura participativa de Evaluación que valore y promueva la calidad y la rendición de cuentas a la sociedad, bajo principios de ética, pertinencia y compromiso social.

Misión Institucional

Contribuir al aseguramiento de la calidad de las instituciones, programas y carreras que integran el Sistema Nacional de Educación Superior, mediante la aplicación de procesos continuos de Autoevaluación, Evaluación Externa y Acreditación, para viabilizar la rendición social de cuentas, en relación con el cumplimiento de sus misiones, fines y objetivos y el desarrollo integral y sustentable que requiere el país.

Estrategia 2005 - 2010		Objetivos Operativos año 2005	
No.	Descripción	No.	Descripción
1	Asegurar la calidad de las instituciones de educación superior y fomentar procesos permanentes de mejoramiento de la calidad académica y de gestión en los centros de educación superior, para lo cual se integrarán los procesos de autoevaluación institucional, evaluación y acreditación.	1	Mejorar la calidad de la Educación Superior

Institución: 232-0000-0000 INSTITUTO DE ALTOS ESTUDIOS NACIONALES (IAEN)

Base legal que rige el accionar de la Institución:

El Instituto de Altos Estudios Nacionales fue creado mediante Decreto Ley No.375-A de 22 de mayo de 1972, publicado en R.O.No.84 de 20 de junio de 1972; reformado con Decreto Legislativo No.124 de 06 de junio de 1996, publicado en R.O. 982 de 05 julio de 1996. La Disposición General Undécima de la Ley Orgánica de Educación Superior de 13 de abril del 2000 publicada en R.O. No.77 de 15 de mayo del 2000 lo reconoce como Centro de Educación Superior. El Reglamento de la Ley de Educación Superior expedido con Decreto Ejecutivo No. 883 de 23 de octubre del 2003, publicado en el R.O. 195 de 31 de octubre del 2000. Los estatutos del Instituto de Altos Estudios Nacionales expedidos con Decreto Ejecutivo No. 178 de 31 de mayo de 2005, publicado en R.O. No. 41 de 17 de julio del 2005.

Visión Institucional

Instituto líder en Educación Superior de posgrado, a nivel nacional, estructuralmente organizado, eficientemente administrado. Con un cuerpo docente y administrativo altamente competente y con una estructura pedagógica, física y tecnológica de vanguardia, que permitan brindar una alternativa de formación académica de excelencia, que promueva y desarrolle capacidades de liderazgo público y privado proactivo y prospectivo para la planificación y conducción política del Estado ecuatoriano.

Misión Institucional

Proporcionar una educación superior de postgrado integral y de excelencia, mediante actividades de docencia, investigación y extensión orientadas a la formación de líderes nacionales con capacidad de dirección, planificación y/o asesoramiento de alto nivel, mediante el análisis científico en la concepción y el diseño de políticas de Estado, que permitan al Ecuador la cohesión interna como nación y la independencia e importancia de Estado Soberano.

Objetivo Estratégico años 2008 - 2010		Objetivos Operativos año 2008	
No.	Descripción	No.	Descripción
1	Fortalecimiento Institucional	1	Administración de la Educación Superior
2	Consolidación de la Gestión Académica	1	Investigación y Desarrollo Científico

Institución: 233-0000-0000 UNIVERSIDAD POLITÉCNICA ESTATAL DEL CARCHI

Base legal que rige el accionar de la Institución:

LEY 2008-36 LEY DE CREACIÓN DE LA UNIVERSIDAD POLITÉCNICA ESTATAL DEL CARCHI, PUBLICADA EN SEGUNDO SUPLEMENTO DEL R.O. 244 DEL 5-04-2008

Visión Institucional

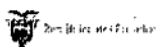
SER UNA INSTITUCIÓN DE CALIDAD, COMPROMETIDA CON EL DESARROLLO INTEGRAL, SUSTENTABLE Y LA EQUIDAD SOCIAL; QUE, APROVECHANDO LAS POTENCIALIDADES INHERENTES A SU PROPIA NATURALEZA Y LAS DERIVADAS DE SU POSICIÓN FRONTERIZA, ASUMA UN LIDERAZGO QUE OFREZCA ALTERNATIVAS QUE PERMITAN PLANIFICAR Y EJECUTAR PROCESOS DE DESARROLLO SUSTENTADOS EN EL CONOCIMIENTO Y APLICACIÓN DE LAS IDEAS O LAS TÉCNICAS MÁS AVANZADAS EN MATERIA CIENTÍFICA Y TECNOLÓGICA, SIN DESCUIDAR EL CONTEXTO HUMANÍSTICO QUE DEBE CARACTERIZAR A SUS AGENTES.

Misión Institucional

LA UNIVERSIDAD POLITÉCNICA ESTATAL DEL CARCHI, TIENE COMO MISIÓN FORMAR PROFESIONALES DE NIVEL SUPERIOR, COMPROMETIDOS CON LA VERDAD, JUSTICIA, EQUIDAD, SOLIDARIDAD SOCIAL Y DEMÁS VALORES TRASCENDENTES; ENRAIZARSE EN LA SOCIEDAD Y COMPROMETERSE CON SU DESARROLLO ECONÓMICO Y PROGRESO SOCIAL; ERIGIRSE EN CREADORA DE CIENCIA, CONOCIMIENTO, TECNOLOGÍA, CULTURA Y ARTE; Y, CREAR ESPACIOS PARA EL ANÁLISIS Y SOLUCIÓN DE LOS PROBLEMAS PROVINCIALES, FRONTERIZOS, REGIONALES Y NACIONALES.

Objetivo Estratégico años 2008 - 2010		Objetivos Operativos año 2008	
No.	Descripción	No.	Descripción
2	Implantar una propuesta académica flexible orientada hacia diseños curriculares por competencias fundamentadas en las necesidades reales del contexto y la región, desarrollando investigación científica y proyectos de desarrollo social, con la participación de todos los estamentos universitarios	1	Garantizar que los programas y reformas curriculares en ejecución y propuestas tengan el soporte con equipos, con servicios informáticos de internet y otras redes que sean necesarias para la actividad académica, proporcionando bibliografía y linkografía para garantizar el desarrollo de los programas académicos y propender a la interrelación con pares nacionales e internacionales, que permitan la movilización de académicos y estudiantes priorizando las becas estudiantiles.
3	Orientar a la Universidad hacia niveles superiores en la estructura organizativa y funcional para una administración en relación a las nuevas demandas sociales, desarrollando actividades académico administrativas encaminadas al cumplimiento de la misión y visión institucional	1	Contribuir a un alto nivel de desempeño de las autoridades y del personal que labora en la UPEC en beneficio de la sociedad universitaria y su entorno, automatizando el sistema de información académica y administrativa guardando la privacidad y potenciando los canales de comunicación entre los diferentes actores del convivir universitario
4	Propender a la excelencia académica, contando con la infraestructura, equipamiento y capacitación del personal docente y administrativo que permita desarrollar eficientemente las actividades académico administrativas.	1	Disponer del equipamiento e iniciar la construcción del Campus Universitario. Desarrollar programas de capacitación del Personal Académico y administrativo de la UPEC.

**PRESUPUESTO GENERAL DEL ESTADO
112 ENTIDADES DESCENTRALIZADAS Y AUTONOMAS
AGREGADO POR SECTORIAL - GRUPO FUENTE
EN US DOLARES**

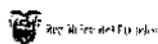


SECTORIAL: 09 SECTORIAL EDUCACION

Grupo de Ingresos	Codificado 2007	Presupuesto 2008	Variación Absoluta	Variación Relativa
110000 IMPUESTOS	363,045,897.98	5,500,000.00	-357,545,897.98	-98.49
130000 TASAS Y CONTRIBUCIONES	106,424,883.31	122,234,876.36	15,809,993.05	14.86
140000 VENTA DE BIENES Y SERVICIOS	17,606,020.16	11,510,360.34	-6,095,659.82	-34.62
170000 RENTAS DE INVERSIONES Y MULTAS	4,322,810.82	3,547,901.45	-774,909.37	-17.93
180000 TRANSFERENCIAS Y DONACIONES CORRIENTES	43,315,201.71	462,353,017.05	419,037,815.34	967.42
190000 OTROS INGRESOS	8,435,580.70	10,223,821.11	1,788,240.41	21.20
240000 VENTA DE ACTIVOS NO FINANCIEROS	15,633,770.49	110,431.05	-15,523,339.44	-99.29
280000 TRANSFERENCIAS Y DONACIONES DE CAPITAL E INVERSION	12,438,216.61	11,481,601.87	-956,614.74	-7.69
360000 FINANCIAMIENTO PUBLICO	3,233,393.50	1,500,000.00	-1,733,393.50	-53.61
370000 SALDOS DISPONIBLES	40,287,397.28	42,837,779.71	2,550,382.43	6.33
380000 CUENTAS PENDIENTES POR COBRAR	0.00	3,067,248.58	3,067,248.58	0.00
	614,743,172.56	674,367,037.52	59,623,864.96	9.70

LEXIS S.A.

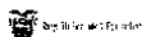
**PRESUPUESTO GENERAL DEL ESTADO
112 ENTIDADES DESCENTRALIZADAS Y AUTONOMAS
AGREGADO POR SECTORIAL - GRUPO FUENTE
EN US DOLARES**



SECTORIAL: 09 SECTORIAL EDUCACION

Grupo de Gastos	Codificado 2007	Presupuesto 2008	Variación Absoluta	Variación Relativa
510000 GASTOS EN PERSONAL	363,476,285.31	401,102,553.82	37,626,268.51	10.35
530000 BIENES Y SERVICIOS DE CONSUMO	69,544,258.02	72,519,312.70	2,975,054.68	4.28
560000 GASTOS FINANCIEROS	565,898.09	1,308,830.35	742,932.26	131.28
570000 OTROS GASTOS CORRIENTES	5,397,795.49	5,941,335.41	543,539.92	10.07
580000 TRANSFERENCIAS Y DONACIONES CORRIENTES	25,128,301.46	29,497,367.89	4,369,066.43	17.39
590000 PREVISIONES PARA REASIGNACIONES	27,959,199.18	49,165,468.40	21,206,269.22	75.85
630000 BIENES Y SERVICIOS PARA PRODUCCION	241,143.60	0.00	-241,143.60	-100.00
710000 GASTOS EN PERSONAL PARA INVERSION	2,387,683.09	4,171,006.15	1,783,323.06	74.69
730000 BIENES Y SERVICIOS PARA INVERSION	9,111,589.89	10,586,401.77	1,474,511.88	16.18
750000 OBRAS PUBLICAS	53,562,566.80	41,928,899.25	-11,633,667.57	-21.72
770000 OTROS GASTOS DE INVERSION	196,000.00	28,000.00	-172,000.00	-87.76
780000 TRANSFERENCIAS Y DONACIONES PARA INVERSION	4,745,716.55	3,990,377.74	-755,338.81	-15.92
840000 BIENES DE LARGA DURACION	29,428,766.05	32,765,886.79	3,339,120.74	11.35
870000 INVERSIONES FINANCIERAS	14,195,732.39	16,022,239.00	1,826,506.61	12.87
900000 AMORTIZACION DE LA DEUDA PUBLICA	2,355,911.03	2,050,750.45	-305,160.58	-12.95
970000 PASIVO CIRCULANTE	6,448,325.61	3,292,907.82	-3,155,417.79	-48.93
	614,743,172.56	674,367,037.52	59,623,864.96	9.70

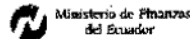
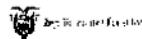
**PRESUPUESTO GENERAL DEL ESTADO
112 ENTIDADES DESCENTRALIZADAS Y AUTONOMAS
AGREGADO POR SECTORIAL - GRUPO FUENTE
EN US DOLARES**



SECTORIAL: 09 SECTORIAL EDUCACION

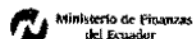
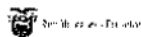
Entidad	Grupo Ingreso	Fuente	Codificado 2007	Presupuesto 2008	Variación Absoluta	Variación Relativa
152 ORQUESTA SINFONICA DE CUENCA	180000	000	1,349,132.96	1,553,168.90	204,035.94	15.12
	190000	100	47,000.00	9,000.00	-38,000.00	-80.85
	370000	100	350,000.00	0.00	-350,000.00	-100.00
152 ORQUESTA SINFONICA DE CUENCA			1,746,132.96	1,562,168.90	-183,964.06	-10.54
153 ORQUESTA SINFONICA DE GUAYAQUIL	130000	100	40,000.00	40,000.00	0.00	0.00
	140000	100	16,400.00	0.00	-16,400.00	-100.00
	180000	000	1,349,132.96	1,553,168.90	204,035.94	15.12
	190000	100	20,200.00	20,000.00	-200.00	-0.99
	360000	100	30,000.00	0.00	-30,000.00	-100.00
153 ORQUESTA SINFONICA DE GUAYAQUIL			1,455,732.96	1,613,168.90	157,435.94	10.81
154 ORQUESTA SINFONICA NACIONAL	140000	100	20,000.00	30,000.00	10,000.00	50.00
	180000	000	1,349,132.96	1,553,168.90	204,035.94	15.12
	180000	100	370,475.20	370,475.00	-0.20	-0.00
	190000	100	15,000.00	24,600.00	9,600.00	64.00
	370000	100	0.00	200,000.00	200,000.00	0.00
154 ORQUESTA SINFONICA NACIONAL			1,754,608.16	2,178,243.90	423,635.74	24.14
155 CASA DE MONTALVO	130000	100	3,800.00	5,200.00	1,400.00	36.84
	140000	100	13,500.00	15,100.00	1,600.00	11.85
	170000	100	3,900.00	4,200.00	300.00	7.69
	180000	000	101,812.15	129,655.27	27,843.12	27.35
155 CASA DE MONTALVO			124,012.15	154,355.27	30,343.12	24.47
156 ORQUESTA SINFONICA DE LOJA	140000	100	20,000.00	6,000.00	-14,000.00	-70.00
	180000	000	1,349,132.96	1,553,168.90	204,035.94	15.12
	190000	100	15,000.00	2,500.00	-12,500.00	-83.33
	370000	100	350,000.00	0.00	-350,000.00	-100.00
156 ORQUESTA SINFONICA DE LOJA			1,734,132.96	1,561,668.90	-172,464.06	-9.95
160 CONSEJO NACIONAL DE EDUCACION SUPERIOR-CONESUP	110000	500	2,882,735.00	0.00	-2,882,735.00	-100.00
	130000	100	950,000.00	1,600,000.00	650,000.00	68.42
	180000	000	2,126,049.00	126,049.00	-2,000,000.00	-94.07
	180000	500	0.00	3,412,917.95	3,412,917.95	0.00
	190000	100	20,000.00	20,000.00	0.00	0.00
	240000	500	131,742.14	0.00	-131,742.14	-100.00
	370000	100	0.00	264,886.00	264,886.00	0.00
160 CONSEJO NACIONAL DE EDUCACION SUPERIOR-CONESUP			6,110,526.14	5,423,852.95	-686,673.19	-11.24
161 UNIVERSIDAD ESTATAL DE CUENCA	110000	500	17,941,423.90	0.00	-17,941,423.90	-100.00
	130000	100	5,250,349.98	5,694,042.53	443,692.55	8.45
	140000	100	48,428.64	54,912.00	6,483.36	13.39
	170000	100	60,098.89	42,495.20	-17,603.69	-29.29
	180000	000	678,498.84	605,698.84	-72,800.00	-10.73
	180000	500	0.00	21,299,394.72	21,299,394.72	0.00
	240000	500	828,814.06	0.00	-828,814.06	-100.00
	280000	100	1,500,000.00	0.00	-1,500,000.00	-100.00
161 UNIVERSIDAD ESTATAL DE CUENCA			26,307,814.31	27,696,543.29	1,388,728.98	5.28
162 UNIVERSIDAD ESTATAL DE BOLIVAR	110000	500	9,041,407.35	0.00	-9,041,407.35	-100.00
	130000	100	192,135.37	192,135.37	0.00	0.00

PRESUPUESTO GENERAL DEL ESTADO
112 ENTIDADES DESCENTRALIZADAS Y AUTONOMAS
AGREGADO POR SECTORIAL - GRUPO FUENTE
EN US DOLARES




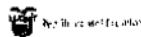
SECTORIAL: 09 SECTORIAL EDUCACION						
Entidad	Grupo	Fuente	Codificado 2007	Presupuesto 2008	Variacion Absoluta	Variacion Relativa
162 UNIVERSIDAD ES	Ingreso					
	180000	000	158,139.75	158,139.75	0.00	0.00
	180000	500	0.00	10,579,186.23	10,579,186.23	0.00
	190000	100	300,000.00	300,000.00	0.00	0.00
	240000	500	382,491.21	0.00	-382,491.21	-100.00
162 UNIVERSIDAD ESTATAL DE BOLIVAR			10,074,173.68	11,229,461.35	1,155,287.67	11.47
163 ESCUELA SUPERIOR POLITECNICA DEL CHIMBORAZO	110000	500	14,185,884.94	0.00	-14,185,884.94	-100.00
	130000	100	2,495,287.89	3,043,514.30	548,226.41	21.97
	140000	100	5,900.00	1,697.60	-4,202.40	-71.23
	170000	100	60,200.00	98,148.93	37,948.93	63.04
	180000	000	527,782.72	527,782.72	0.00	0.00
	180000	500	0.00	16,806,983.92	16,806,983.92	0.00
	190000	100	34,600.00	44,244.84	9,644.84	27.88
	240000	100	30,000.00	18,967.00	-11,033.00	-36.78
	240000	500	651,679.25	0.00	-651,679.25	-100.00
	280000	100	320,000.00	128,306.87	-191,693.13	-59.90
	370000	100	2,920,162.98	1,246,774.42	-1,673,388.56	-57.30
163 ESCUELA SUPERIOR POLITECNICA DEL CHIMBORAZO			21,231,497.78	21,916,420.60	684,922.82	3.23
164 UNIVERSIDAD TECNICA DE MACHALA	110000	500	13,172,001.45	0.00	-13,172,001.45	-100.00
	130000	100	274,650.00	274,650.00	0.00	0.00
	140000	100	6,957,582.82	4,358,593.26	-4,699,079.46	-77.57
	170000	100	70,000.00	70,000.00	-50,000.00	-71.43
	180000	000	422,113.00	422,113.00	0.00	0.00
	180000	500	0.00	15,480,943.34	15,480,943.34	0.00
	190000	100	0.00	100,000.00	100,000.00	0.00
	240000	100	5,000.00	5,000.00	0.00	0.00
	240000	500	574,113.12	0.00	-574,113.12	-100.00
	360000	100	0.00	900,000.00	900,000.00	0.00
164 UNIVERSIDAD TECNICA DE MACHALA			20,575,460.39	18,561,209.70	-2,014,250.69	-9.79
165 UNIVERSIDAD TECNICA LUIS VARGAS TORRES DE ESMERALDAS	110000	500	9,153,631.66	0.00	-9,153,631.66	-100.00
	130000	100	770,000.00	1,415,753.00	645,753.00	83.86
	140000	100	649,727.01	96,600.00	-553,127.01	-85.13
	180000	000	327,197.35	327,197.35	0.00	0.00
	180000	500	0.00	10,680,593.63	10,680,593.63	0.00
	190000	100	160,000.00	160,000.00	0.00	0.00
	240000	100	0.00	100.00	100.00	0.00
	240000	500	379,803.38	0.00	-379,803.38	-100.00
	360000	100	0.00	600,000.00	600,000.00	0.00
165 UNIVERSIDAD TECNICA LUIS VARGAS TORRES DE ESMERALDAS			11,440,359.40	13,280,243.98	1,839,884.58	16.08
166 UNIVERSIDAD DE GUAYAQUIL	110000	500	54,954,222.10	5,500,000.00	-49,454,222.10	-89.99
	130000	100	19,949,491.48	20,587,875.00	638,383.52	3.20
	140000	100	2,609,207.59	2,692,703.00	83,495.41	3.20
	170000	100	1,271,469.62	1,312,158.00	40,688.38	3.20
	180000	000	2,641,643.17	2,641,643.17	0.00	0.00
	180000	100	800,000.00	0.00	-800,000.00	-100.00
	180000	500	727,138.85	58,732,128.97	58,004,990.12	7,977.15
	190000	100	2,296,243.51	3,195,323.00	899,079.49	39.15
	240000	500	2,124,390.26	0.00	-2,124,390.26	-100.00
	280000	100	0.00	50,000.00	50,000.00	0.00
	280000	700	50,000.00	0.00	-50,000.00	-100.00
	370000	100	26,500,000.00	28,500,000.00	2,000,000.00	7.55

PRESUPUESTO GENERAL DEL ESTADO
112 ENTIDADES DESCENTRALIZADAS Y AUTONOMAS
AGREGADO POR SECTORIAL - GRUPO FUENTE
EN US DOLARES



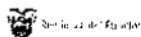
SECTORIAL: 09 SECTORIAL EDUCACION						
Entidad	Grupo Ingreso	Fuente	Codificado 2007	Presupuesto 2008	Variacion Absoluta	Variacion Relativa
166 UNIVERSIDAD DE GUAYAQUIL			113,923,806.58	123,211,831.14	9,288,024.56	8.15
167 ESCUELA SUPERIOR POLITECNICA DEL LITORAL	110000	500	16,976,262.04	0.00	-16,976,262.04	-100.00
	130000	100	5,732,500.00	8,040,000.00	2,307,500.00	40.25
	140000	100	4,720,000.00	4,507,000.00	-213,000.00	-4.51
	170000	100	587,000.00	363,000.00	-224,000.00	-38.16
	180000	000	1,212,561.80	1,212,561.80	0.00	0.00
	180000	100	1,220,000.00	300,000.00	-920,000.00	-75.41
	180000	500	901,652.17	20,628,399.47	19,726,747.30	2,187.84
	190000	100	418,000.00	515,000.00	97,000.00	23.21
	240000	500	683,829.71	0.00	-683,829.71	-100.00
	280000	100	1,500,000.00	3,500,000.00	2,000,000.00	133.33
	360000	100	400,000.00	0.00	-400,000.00	-100.00
	360000	500	961,447.50	0.00	-961,447.50	-100.00
	380000	100	0.00	1,716,742.57	1,716,742.57	0.00
167 ESCUELA SUPERIOR POLITECNICA DEL LITORAL			35,313,253.22	40,782,703.84	5,469,450.62	15.49
168 UNIVERSIDAD AGRARIA DEL ECUADOR	110000	500	19,503,217.07	0.00	-19,503,217.07	-100.00
	130000	100	124,300.00	124,300.00	0.00	0.00
	140000	100	22,600.00	22,600.00	0.00	0.00
	170000	100	132,210.00	132,210.00	0.00	0.00
	180000	000	296,528.71	296,528.71	0.00	0.00
	180000	500	0.00	23,097,494.58	22,097,494.58	0.00
	190000	100	28,250.00	211,091.01	1,182,841.01	4,187.05
	240000	500	267,951.71	0.00	-267,951.71	-100.00
168 UNIVERSIDAD AGRARIA DEL ECUADOR			20,474,157.49	23,883,924.30	3,409,766.81	16.65
169 UNIVERSIDAD TECNICA DEL NORTE	110000	500	10,172,453.44	0.00	-10,172,453.44	-100.00
	130000	100	1,174,330.00	2,997,200.00	1,822,870.00	155.23
	140000	100	166,100.00	716,000.00	49,900.00	30.04
	170000	100	8,200.00	10,800.00	2,600.00	31.71
	180000	000	384,244.80	384,244.80	0.00	0.00
	180000	500	0.00	12,003,996.88	12,003,996.88	0.00
	190000	100	130,000.00	65,000.00	-65,000.00	-50.00
	240000	500	455,487.10	0.00	-455,487.10	-100.00
	360000	500	342,300.00	0.00	-342,300.00	-100.00
	370000	100	320,000.00	200,000.00	-120,000.00	-37.50
169 UNIVERSIDAD TECNICA DEL NORTE			13,153,115.34	15,877,241.68	2,724,126.34	20.71
170 UNIVERSIDAD NACIONAL DE LOJA	110000	500	15,301,190.36	0.00	-15,301,190.36	-100.00
	130000	100	3,923,432.44	5,184,335.49	1,260,903.05	32.14
	140000	100	55,000.00	55,000.00	0.00	0.00
	170000	100	181,000.00	136,000.00	-45,000.00	-24.86
	180000	000	763,950.45	763,950.45	0.00	0.00
	180000	100	1,260,903.05	0.00	-1,260,903.05	-100.00
	180000	500	0.00	17,838,130.43	17,838,130.43	0.00
	190000	100	71,000.00	71,000.00	0.00	0.00
	240000	100	15,000.00	15,000.00	0.00	0.00
	240000	500	630,767.09	0.00	-630,767.09	-100.00
170 UNIVERSIDAD NACIONAL DE LOJA			22,202,243.39	24,063,416.37	1,861,172.98	8.38
171 UNIVERSIDAD TECNICA DE BAHUHOYO	110000	500	9,953,755.16	0.00	-9,953,755.16	-100.00
	130000	100	1,737,435.00	1,798,350.00	60,915.00	3.51
	140000	100	10,000.00	10,000.00	0.00	0.00
	170000	100	1,000.00	1,000.00	0.00	0.00
	180000	000	358,558.76	358,558.76	0.00	0.00

PRESUPUESTO GENERAL DEL ESTADO
112 ENTIDADES DESCENTRALIZADAS Y AUTONOMAS
AGREGADO POR SECTORIAL - GRUPO FUENTE
EN US DOLARES



SECTORIAL: 09 SECTORIAL EDUCACION						
Entidad	Grupo Ingreso	Fuente	Codificado 2007	Presupuesto 2008	Variacion Absoluta	Variacion Relativa
171 UNIVERSIDAD TECNICA DE BABAHOYO	180000	500	0.00	11,720,037.21	11,720,037.21	0.00
	190000	100	5,000.00	5,000.00	0.00	0.00
	240000	500	439,270.67	0.00	-439,270.67	-100.00
171 UNIVERSIDAD TECNICA DE BABAHOYO			12,905,019.59	13,892,945.97	1,387,926.38	11.10
172 UNIVERSIDAD TECNICA DE QUEVEDO	110000	500	7,980,101.11	0.00	-7,980,101.11	-100.00
	130000	100	1,385,000.00	1,535,583.00	150,583.00	10.87
	140000	100	100,000.00	105,000.00	5,000.00	5.00
	180000	000	197,469.86	197,469.86	0.00	0.00
	180000	500	0.00	9,479,817.84	9,479,817.84	0.00
	190000	100	800,000.00	880,000.00	80,000.00	10.00
	240000	500	373,033.37	0.00	-373,033.37	-100.00
	370000	100	150,000.00	150,000.00	0.00	0.00
172 UNIVERSIDAD TECNICA DE QUEVEDO			10,985,604.34	12,347,870.70	1,362,266.36	12.40
173 UNIVERSIDAD TECNICA DE MANABI	110000	500	14,616,647.96	0.00	-14,616,647.96	-100.00
	130000	100	2,463,472.10	2,463,472.10	0.00	0.00
	170000	100	4,000.50	4,000.50	0.00	0.00
	180000	000	619,089.54	619,089.54	0.00	0.00
	180000	500	0.00	17,369,687.88	17,369,687.88	0.00
	190000	100	3,435.00	3,435.00	0.00	0.00
	240000	500	684,464.51	0.00	-684,464.51	-100.00
	370000	100	6,800.00	6,800.00	0.00	0.00
173 UNIVERSIDAD TECNICA DE MANABI			18,397,909.64	20,466,485.02	2,068,575.41	11.24
174 UNIVERSIDAD LAICA ELOY ALFARO DE MANABI	110000	500	15,042,828.62	0.00	-15,042,828.62	-100.00
	130000	100	240,300.00	262,500.00	22,200.00	9.24
	180000	000	510,242.63	510,242.63	0.00	0.00
	180000	500	0.00	17,782,784.68	17,782,784.68	0.00
	240000	500	681,213.37	0.00	-681,213.37	-100.00
	360000	100	62,452.00	0.00	-62,452.00	-100.00
	360000	300	350,000.00	0.00	-350,000.00	-100.00
	370000	100	120,000.00	130,000.00	10,000.00	8.33
380000	100	0.00	83,384.16	83,384.16	0.00	
174 UNIVERSIDAD LAICA ELOY ALFARO DE MANABI			17,007,036.62	18,768,911.47	1,761,874.85	10.36
175 UNIVERSIDAD CENTRAL DEL ECUADOR	110000	500	43,393,783.36	0.00	-43,393,783.36	-100.00
	130000	100	18,053,375.02	20,501,096.80	2,447,721.78	13.56
	140000	100	1,655,918.00	1,671,078.00	15,160.00	0.92
	170000	100	160,855.00	157,480.00	-3,375.00	-2.10
	180000	000	2,480,477.22	2,480,477.22	0.00	0.00
	180000	100	1,344,665.00	165,467.00	-1,179,198.00	-87.69
	180000	500	727,138.85	51,496,029.52	50,768,890.67	6,982.01
	190000	100	826,550.00	827,150.00	600.00	0.07
	240000	100	800.00	2,000.00	1,200.00	150.00
	240000	500	1,832,975.70	0.00	-1,832,975.70	-100.00
	280000	100	625,000.00	700,000.00	75,000.00	12.00
	360000	100	187,194.00	0.00	-187,194.00	-100.00
	370000	100	877,514.00	955,175.00	77,661.00	8.85
380000	100	0.00	116,994.00	116,994.00	0.00	
175 UNIVERSIDAD CENTRAL DEL ECUADOR			72,166,246.15	79,072,947.54	6,906,701.39	9.57
176 UNIVERSIDAD TECNICA DE AMBATO	110000	500	12,360,621.69	0.00	-12,360,621.69	-100.00
	130000	100	7,073,289.48	6,919,682.70	-153,606.78	-2.17
	140000	100	121,117.50	203,546.00	82,428.50	68.06
	170000	100	112,107.45	113,111.00	1,003.55	0.90

**PRESUPUESTO GENERAL DEL ESTADO
112 ENTIDADES DESCENTRALIZADAS Y AUTONOMAS
AGREGADO POR SECTORIAL - GRUPO FUENTE
EN US DOLARES**



SECTORIAL: 09 SECTORIAL EDUCACION

Entidad	Grupo Ingreso	Fuente	Codificado 2007	Presupuesto 2008	Variación Absoluta	Variación Relativa
176 UNIVERSIDAD TECNICA DE AMBATO	180000	000	464,040.71	464,040.71	0.00	0.00
	180000	100	405,000.00	0.00	-405,000.00	-100.00
	180000	500	0.00	14,665,003.56	14,665,003.56	0.00
	190000	100	480,000.00	600,000.00	120,000.00	25.00
	240000	100	0.00	25,000.00	25,000.00	0.00
	240000	500	572,980.02	0.00	-572,980.02	-100.00
	280000	100	100,000.00	0.00	-100,000.00	-100.00
	280000	300	2,000,000.00	0.00	-2,000,000.00	-100.00
	360000	100	800,000.00	0.00	-800,000.00	-100.00
	370000	100	800,000.00	500,000.00	-300,000.00	-37.50
	380000	100	0.00	1,050,127.85	1,050,127.85	0.00
176 UNIVERSIDAD TECNICA DE AMBATO			25,289,156.85	24,540,511.82	-748,645.03	-2.96
177 ESCUELA POLITECNICA NACIONAL	110000	500	15,947,285.72	0.00	-15,947,285.72	-100.00
	130000	100	8,208,850.00	9,379,590.00	1,170,740.00	14.26
	140000	100	17,070.00	17,070.00	0.00	0.00
	170000	100	72,280.00	120,500.00	48,220.00	66.71
	180000	000	1,209,850.05	1,209,850.05	0.00	0.00
	180000	500	916,194.95	19,721,832.56	18,805,637.61	2,052.58
	190000	100	1,400,000.00	1,150,000.00	-250,000.00	-17.86
	240000	500	710,632.88	0.00	-710,632.88	-100.00
	280000	700	0.00	500,000.00	500,000.00	0.00
	370000	100	1,660,956.61	4,600,000.00	2,739,043.39	147.18
177 ESCUELA POLITECNICA NACIONAL			30,343,320.21	36,698,842.61	6,355,722.40	20.95
178 UNIVERSIDAD ANDINA SIMON BOLIVAR	110000	500	5,458,418.06	0.00	-5,458,418.06	-100.00
	130000	100	1,363,098.43	2,582,000.00	1,218,901.57	89.42
	180000	000	1,362,563.34	1,362,563.34	0.00	0.00
	180000	500	0.00	6,556,877.33	6,556,877.33	0.00
	240000	500	273,327.19	0.00	-273,327.19	-100.00
	280000	700	1,252,734.38	1,960,000.00	727,265.62	58.05
178 UNIVERSIDAD ANDINA SIMON BOLIVAR			9,710,141.40	12,481,440.67	2,771,299.27	28.54
179 UNIVERSIDAD TECNICA DE COTOPAXI	110000	500	6,606,040.94	0.00	-6,606,040.94	-100.00
	130000	100	450,000.00	450,000.00	0.00	0.00
	140000	100	6,000.00	6,000.00	0.00	0.00
	170000	100	200,000.00	200,000.00	0.00	0.00
	180000	000	61,592.32	61,592.32	0.00	0.00
	180000	500	0.00	7,723,122.78	7,723,122.78	0.00
	190000	100	27,080.00	27,080.00	0.00	0.00
	240000	500	277,954.60	0.00	-277,954.60	-100.00
179 UNIVERSIDAD TECNICA DE COTOPAXI			7,628,667.86	8,467,795.10	839,127.24	11.00
180 UNIVERSIDAD NACIONAL DE CHIMBORAZO	110000	500	8,993,778.42	0.00	-8,993,778.42	-100.00
	130000	100	1,200,000.00	1,540,000.00	340,000.00	28.33
	140000	100	8,000.00	10,000.00	2,000.00	25.00
	170000	100	48,200.00	51,500.00	3,300.00	6.85
	180000	000	186,951.24	186,951.24	0.00	0.00
	180000	500	0.00	10,787,819.16	10,787,819.16	0.00
	190000	100	555,104.65	800,000.00	244,895.35	44.12
	240000	500	446,168.26	0.00	-446,168.26	-100.00
	280000	700	30,000.00	0.00	-30,000.00	-100.00
	370000	100	4,500,000.00	4,200,000.00	-300,000.00	-6.67
180 UNIVERSIDAD NACIONAL DE CHIMBORAZO			15,968,202.57	17,576,270.40	1,608,067.83	10.07

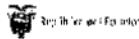
PRESUPUESTO GENERAL DEL ESTADO
112 ENTIDADES DESCENTRALIZADAS Y AUTONOMAS
AGREGADO POR SECTORIAL - GRUPO FUENTE
EN US DOLARES



SECTORIAL: 09 SECTORIAL EDUCACION

Entidad	Grupo Ingreso	Fuente	Codificado 2007	Presupuesto 2008	Variación Absoluta	Variación Relativa
181 UNIVERSIDAD ESTATAL DE MILAGRO	110000	500	3,719,168.51	0.00	-3,719,168.51	-100.00
	130000	100	1,354,732.55	1,490,205.81	135,473.26	10.00
	140000	500	263,791.94	0.00	-263,791.94	-100.00
	170000	100	9,350.00	9,350.00	0.00	0.00
	180000	000	99,001.51	99,001.51	0.00	0.00
	180000	100	0.00	15.00	15.00	0.00
	180000	500	0.00	4,779,254.11	4,779,254.11	0.00
	280000	100	15.00	0.00	-15.00	-100.00
	280000	700	50,000.00	50,000.00	0.00	0.00
	270000	100	100,000.00	100,000.00	0.00	0.00
181 UNIVERSIDAD ESTATAL DE MILAGRO			5,596,059.51	6,527,826.43	931,766.92	16.65
182 UNIVERSIDAD ESTATAL DEL SUR DE MANABI	110000	500	3,271,127.25	0.00	-3,271,127.25	-100.00
	130000	100	234,600.00	391,000.00	156,400.00	66.67
	140000	100	9,000.00	12,000.00	3,000.00	33.33
	170000	100	14,000.00	27,000.00	13,000.00	92.86
	180000	000	298,918.21	298,918.21	0.00	0.00
	180000	500	0.00	4,213,642.50	4,213,642.50	0.00
	190000	100	18,000.00	50,000.00	32,000.00	177.78
	240000	500	234,577.55	0.00	-234,577.55	-100.00
182 UNIVERSIDAD ESTATAL DEL SUR DE MANABI			4,080,223.01	4,992,560.71	912,337.70	22.36
185 UNIVERSIDAD ESTATAL AMAZONICA	110000	500	2,050,142.57	0.00	-2,050,142.57	-100.00
	130000	100	186,000.00	128,400.00	-59,680.00	-31.73
	180000	000	49,500.00	49,500.00	0.00	0.00
	180000	500	0.00	2,816,245.51	2,816,245.51	0.00
	190000	100	18,500.00	18,500.00	0.00	0.00
	240000	500	190,740.61	0.00	-190,740.61	-100.00
	280000	700	200,000.00	0.00	-200,000.00	-100.00
	360000	100	100,000.00	0.00	-100,000.00	-100.00
	370000	100	1,200,000.00	1,500,000.00	300,000.00	25.00
	380000	100	0.00	100,000.00	100,000.00	0.00
185 UNIVERSIDAD ESTATAL AMAZONICA			3,996,968.18	4,612,645.51	615,677.33	15.40
186 FACULTAD DE CIENCIAS SOCIALES - FLACSO - SE	110000	500	3,712,794.71	0.00	-3,712,794.71	-100.00
	180000	000	377,000.00	367,000.00	-10,000.00	-2.65
	180000	500	0.00	4,739,542.89	4,739,542.89	0.00
	240000	500	255,508.11	0.00	-255,508.11	-100.00
186 FACULTAD DE CIENCIAS SOCIALES - FLACSO - SE			4,345,302.82	5,106,542.89	761,240.07	17.52
187 UNIVERSIDAD ESTATAL PENINSULA DE SANTA ELENA	110000	500	5,050,533.52	0.00	-5,050,533.52	-100.00
	130000	100	561,060.00	590,750.00	29,690.00	5.29
	180000	000	80,668.69	80,668.69	0.00	0.00
	180000	500	0.00	6,109,367.44	6,109,367.44	0.00
	190000	100	105,717.93	105,717.93	0.00	0.00
	240000	500	263,480.91	0.00	-263,480.91	-100.00
187 UNIVERSIDAD ESTATAL PENINSULA DE SANTA ELENA			6,061,461.05	6,886,504.06	825,043.01	13.61
188 ESCUELA SUPERIOR POLITECNICA AGROPECUARIA DE MANABI	110000	500	4,668,192.22	0.00	-4,668,192.22	-100.00
	130000	100	72,000.00	145,000.00	73,000.00	101.39
	140000	100	17,000.00	30,000.00	13,000.00	76.47

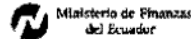
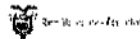
PRESUPUESTO GENERAL DEL ESTADO
112 ENTIDADES DESCENTRALIZADAS Y AUTONOMAS
AGREGADO POR SECTORIAL - GRUPO FUENTE
EN US DOLARES



SECTORIAL: 09 SECTORIAL EDUCACION

Entidad	Grupo Ingreso	Fuente	Codificado 2007	Presupuesto 2008	Variación Absoluta	Variación Relativa
188 ESCUELA SUPERIOR	170000	100	200.00	1,300.00	1,100.00	550.00
	180000	000	2,418.59	2,418.59	0.00	0.00
	180000	500	0.00	5,559,183.07	5,559,183.07	0.00
	190000	100	700.00	1,700.00	1,000.00	142.86
	240000	100	100.00	100.00	0.00	0.00
	240000	500	221,774.54	0.00	-221,774.54	-100.00
188 ESCUELA SUPERIOR POLITECNICA AGROPECUARIA DE MANABI			4,982,385.35	5,739,701.66	757,316.31	15.20
189 ESCUELA POLITECNICA DEL EJERCITO	110000	500	15,242,547.72	0.00	-15,242,547.72	-100.00
	130000	100	20,302,206.43	22,233,719.00	1,931,512.57	9.51
	140000	100	675,981.78	0.00	-675,981.78	-100.00
	170000	100	576,459.12	0.00	-576,459.12	-100.00
	180000	000	313,556.70	313,556.70	0.00	0.00
	180000	500	727,138.85	18,699,103.30	17,971,964.45	2,471.60
	190000	100	541,752.23	0.00	-541,752.23	-100.00
	240000	500	678,594.51	0.00	-678,594.51	-100.00
	280000	700	3,049,752.23	3,050,173.00	420.77	0.01
189 ESCUELA POLITECNICA DEL EJERCITO			42,107,989.57	44,296,552.00	2,188,562.43	5.20
190 CASA DE LA CULTURA ECUATORIANA NUCLEO DEL AZUAY	140000	100	3,000.00	3,000.00	0.00	0.00
	170000	100	40,000.00	35,000.00	-5,000.00	-6.25
	180000	000	244,891.07	291,497.62	46,606.55	19.03
	180000	100	47,086.70	0.00	-47,086.70	-100.00
	180000	500	0.00	75,064.46	75,064.46	0.00
	190000	100	5,000.00	5,000.00	0.00	0.00
	280000	500	45,050.00	45,050.00	0.00	0.00
	370000	100	7,000.00	7,000.00	0.00	0.00
190 CASA DE LA CULTURA ECUATORIANA NUCLEO DEL AZUAY			432,027.77	511,612.08	79,584.31	18.42
191 CASA DE LA CULTURA ECUATORIANA NUCLEO DE BOLIVAR	140000	100	1,000.00	1,573.31	573.31	57.33
	180000	000	129,017.31	136,575.54	7,558.23	5.86
	180000	100	18,834.69	0.00	-18,834.69	-100.00
	180000	500	0.00	30,745.78	30,745.78	0.00
	280000	500	64,576.12	64,576.12	0.00	0.00
191 CASA DE LA CULTURA ECUATORIANA NUCLEO DE BOLIVAR			213,428.12	233,470.75	20,042.63	9.39
192 CASA DE LA CULTURA ECUATORIANA NUCLEO DE CAÑAR	140000	100	10,000.00	4,100.00	-5,900.00	-59.00
	180000	000	155,198.61	159,764.93	4,566.32	2.94
	180000	100	28,252.04	0.00	-28,252.04	-100.00
	180000	500	0.00	45,518.68	45,518.68	0.00
	280000	500	45,000.00	45,000.00	0.00	0.00
192 CASA DE LA CULTURA ECUATORIANA NUCLEO DE CAÑAR			238,450.65	254,383.61	15,932.96	6.68
193 CASA DE LA CULTURA ECUATORIANA NUCLEO DE CARCHI	130000	100	4,440.00	6,080.00	1,640.00	36.94
	140000	100	2,000.00	2,400.00	400.00	20.00
	170000	100	1,000.00	3,300.00	2,300.00	230.00
	180000	000	137,250.56	138,558.73	1,308.17	0.95


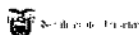
PRESUPUESTO GENERAL DEL ESTADO
112 ENTIDADES DESCENTRALIZADAS Y AUTONOMAS
AGREGADO POR SECTORIAL - GRUPO FUENTE
EN US DOLARES



SECTORIAL: 09 SECTORIAL EDUCACION

Entidad	Grupo Ingreso	Fuente	Codificado 2007	Presupuesto 2008	Variación Absoluta	Variación Relativa
193 CASA DE LA CULTURA ECUATORIANA NUCLEO DE CARCHI	180000	100	73,434.69	89,193.00	15,758.31	21.46
	180000	500	0.00	30,745.78	30,745.78	0.00
	280000	500	45,500.00	45,500.00	0.00	0.00
193 CASA DE LA CULTURA ECUATORIANA NUCLEO DE CARCHI			263,625.25	315,777.51	52,152.26	19.78
194 CASA DE LA CULTURA ECUATORIANA NUCLEO DE COTOPAXI	130000	100	100.00	100.00	0.00	0.00
	140000	100	600.00	600.00	0.00	0.00
	170000	100	500.00	1,000.00	500.00	100.00
180000	000	147,617.60	159,765.72	12,148.12	8.23	
180000	100	18,834.69	0.00	-18,834.69	-100.00	
180000	500	0.00	30,745.78	30,745.78	0.00	
280000	500	43,464.28	43,464.28	0.00	0.00	
194 CASA DE LA CULTURA ECUATORIANA NUCLEO DE COTOPAXI			211,116.57	235,675.78	24,559.21	11.63
195 CASA DE LA CULTURA ECUATORIANA NUCLEO DE CHIMBORAZO	130000	100	10,100.00	9,335.50	-764.50	-7.57
	140000	100	43,010.00	73,806.29	30,796.29	71.60
	170000	100	25,950.00	20,805.53	-4,244.47	-16.94
180000	000	179,784.23	196,233.71	18,909.49	10.52	
180000	100	30,252.84	0.00	-30,752.04	-100.00	
180000	500	0.00	45,518.68	45,518.68	0.00	
190000	100	500.52	1,342.82	762.30	131.31	
240000	100	1,000.00	0.00	-1,000.00	-100.00	
370000	100	500.00	1,000.00	500.00	100.00	
195 CASA DE LA CULTURA ECUATORIANA NUCLEO DE CHIMBORAZO			290,776.78	350,502.53	59,725.75	20.54
196 CASA DE LA CULTURA ECUATORIANA NUCLEO DE EL ORO	130000	100	15,000.00	15,535.00	525.00	3.50
	140000	100	8,150.00	8,435.00	285.00	3.50
	170000	100	17,606.24	18,222.00	615.76	3.50
180000	000	236,617.91	264,149.02	27,531.11	11.64	
180000	100	37,669.39	0.00	-37,669.39	-100.00	
180000	500	0.00	60,291.57	60,291.57	0.00	
280000	500	45,000.00	45,000.00	0.00	0.00	
196 CASA DE LA CULTURA ECUATORIANA NUCLEO DE EL ORO			360,043.54	411,622.59	51,579.05	14.33
197 CASA DE LA CULTURA ECUATORIANA NUCLEO DE ESMERALDAS	140000	100	400.00	400.00	0.00	0.00
	170000	100	1,446.00	1,431.29	-14.71	-1.02
	180000	000	201,240.09	227,531.01	26,290.92	13.06
180000	100	28,252.04	0.00	-28,252.04	-100.00	
180000	500	0.00	45,518.68	45,518.68	0.00	
280000	500	45,300.00	45,300.00	0.00	0.00	
197 CASA DE LA CULTURA ECUATORIANA NUCLEO DE ESMERALDAS			276,638.13	320,180.98	43,542.85	15.74
198 CASA DE LA CULTURA ECUATORIANA NUCLEO DE GUAYAS	130000	100	93,428.90	90,532.78	-2,896.12	-3.10

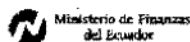
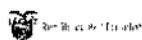
PRESUPUESTO GENERAL DEL ESTADO
112 ENTIDADES DESCENTRALIZADAS Y AUTONOMAS
AGREGADO POR SECTORIAL - GRUPO FUENTE
EN US DOLARES



SECTORIAL: 09 SECTORIAL EDUCACION

Entidad	Grupo Ingreso	Fuente	Codificado 2007	Presupuesto 2008	Variación Absoluta	Variación Relativa
198 CASA DE LA CULTURA ECUATORIANA NUCLEO DE GUAYAS			811,671.70	910,179.28	98,507.58	12.14
198 CASA DE LA CULT	140000	100	3,500.00	3,500.00	0.00	0.00
	170000	100	65,850.00	50,000.00	-15,850.00	-24.07
	180000	000	479,719.33	552,217.58	72,498.25	15.11
	180000	100	124,173.47	20,000.00	-104,173.47	-83.89
	180000	500	0.00	148,928.92	148,928.92	0.00
	280000	500	45,000.00	45,000.00	0.00	0.00
199 CASA DE LA CULTURA ECUATORIANA NUCLEO DE IMBABURA			252,119.24	281,076.26	28,957.02	11.49
199 CASA DE LA CULTURA ECUATORIANA NUCLEO DE IMBABURA	140000	100	3,100.00	3,100.00	0.00	0.00
	170000	100	23,000.00	23,000.00	0.00	0.00
	180000	000	153,104.45	164,794.41	11,689.96	7.64
	180000	100	28,252.04	0.00	-28,252.04	-100.00
	180000	500	0.00	45,518.68	45,518.68	0.00
	190000	100	136.09	136.51	0.42	0.31
	280000	500	44,526.66	44,526.66	0.00	0.00
200 CASA DE LA CULTURA ECUATORIANA NUCLEO DE LOJA			264,936.67	298,172.55	33,235.88	12.54
200 CASA DE LA CULTURA ECUATORIANA NUCLEO DE LOJA	140000	100	5,000.00	0.00	-5,000.00	-100.00
	170000	100	2,703.00	2,100.00	-603.00	-22.31
	180000	000	177,870.87	101,173.87	-76,697.00	-43.16
	180000	100	28,252.04	0.00	-28,252.04	-100.00
	180000	500	0.00	45,518.68	45,518.68	0.00
	190000	100	5,730.76	4,000.00	-1,730.76	-30.20
	280000	500	45,386.66	45,386.66	0.00	0.00
201 CASA DE LA CULTURA ECUATORIANA NUCLEO DE LOS RIOS			194,017.08	216,391.05	22,373.97	11.53
201 CASA DE LA CULTURA ECUATORIANA NUCLEO DE LOS RIOS	130000	100	6,000.00	6,000.00	0.00	0.00
	170000	100	7,920.00	7,920.00	0.00	0.00
	180000	000	120,164.39	130,627.27	10,462.88	8.71
	180000	100	18,834.69	0.00	-18,834.69	-100.00
	180000	500	0.00	30,745.78	30,745.78	0.00
	240000	100	350.00	350.00	0.00	0.00
	280000	500	40,748.00	40,748.00	0.00	0.00
202 CASA DE LA CULTURA ECUATORIANA NUCLEO DE MANABI			291,850.73	348,484.65	56,633.92	19.41
202 CASA DE LA CULTURA ECUATORIANA NUCLEO DE MANABI	130000	100	5,000.00	12,000.00	7,000.00	140.00
	140000	100	1,055.00	1,055.00	0.00	0.00
	170000	100	14,220.00	14,220.00	0.00	0.00
	180000	000	188,906.34	215,918.08	27,011.74	14.30
	180000	100	37,669.39	0.00	-37,669.39	-100.00
	180000	500	0.00	60,291.57	60,291.57	0.00
	280000	500	45,000.00	45,000.00	0.00	0.00


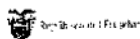
PRESUPUESTO GENERAL DEL ESTADO
112 ENTIDADES DESCENTRALIZADAS Y AUTONOMAS
AGREGADO POR SECTORIAL - GRUPO FUENTE
EN US DOLARES



SECTORIAL: 09 SECTORIAL EDUCACION

Entidad	Grupo Ingreso	Fuente	Codificado 2007	Presupuesto 2008	Variacion Absoluta	Variacion Relativa
203 CASA DE LA CULTURA ECUATORIANA NUCLEO DE MORONA SANTIAGO	180000	000	58,840.46	80,316.86	21,476.40	36.50
	180000	100	13,184.29	0.00	-13,184.29	-100.00
	180000	500	0.00	21,882.05	21,882.05	0.00
	190000	100	10,000.00	5,000.00	-5,000.00	-50.00
	280000	500	45,700.00	45,700.00	0.00	0.00
203 CASA DE LA CULTURA ECUATORIANA NUCLEO DE MORONA SANTIAGO			127,724.75	152,898.91	25,174.16	19.71
204 CASA DE LA CULTURA ECUATORIANA NUCLEO DE NAPO	130000	100	4,000.00	2,000.00	-2,000.00	-50.00
	180000	000	81,979.00	107,719.72	25,740.72	31.40
	180000	100	13,184.29	0.00	-13,184.29	-100.00
	180000	500	0.00	21,882.05	21,882.05	0.00
	280000	500	45,000.00	45,000.00	0.00	0.00
204 CASA DE LA CULTURA ECUATORIANA NUCLEO DE NAPO			144,163.29	176,601.77	32,438.48	22.50
205 CASA DE LA CULTURA ECUATORIANA NUCLEO DE PASTAZA	170000	100	2,500.00	2,500.00	0.00	0.00
	180000	000	17,458.69	17,289.63	-169.06	-0.97
	180000	100	18,834.69	0.00	-18,834.69	-100.00
	180000	500	0.00	30,745.78	30,745.78	0.00
	190000	100	2,000.00	2,000.00	0.00	0.00
	280000	500	44,927.38	44,927.38	0.00	0.00
205 CASA DE LA CULTURA ECUATORIANA NUCLEO DE PASTAZA			205,960.76	237,462.79	31,502.03	15.30
206 CASA DE LA CULTURA ECUATORIANA BENJAMIN CARRION	140000	100	232,870.16	283,371.00	50,500.84	21.69
	170000	100	501,785.00	507,439.00	5,654.00	1.13
	180000	000	4,862,803.02	5,585,970.35	723,167.33	14.87
	180000	100	382,344.27	0.00	-382,344.27	-100.00
	180000	500	0.00	1,477,289.80	1,477,289.80	0.00
	190000	100	75,000.01	0.00	-75,000.01	-100.00
	280000	100	0.00	345,831.00	345,831.00	0.00
	280000	500	121,944.77	121,944.77	0.00	0.00
	280000	700	640,715.00	0.00	-640,715.00	-100.00
206 CASA DE LA CULTURA ECUATORIANA BENJAMIN CARRION			6,817,462.23	8,321,845.92	1,504,383.69	22.07
207 CASA DE LA CULTURA ECUATORIANA NUCLEO DE TUNGURAHUA	130000	100	600.00	600.00	0.00	0.00
	140000	100	4,009.72	4,009.78	0.06	0.00
	170000	100	6,700.00	6,700.00	0.00	0.00
	180000	000	193,239.18	193,239.18	0.00	0.00
	180000	100	28,252.04	0.00	-28,252.04	-100.00
	180000	500	0.00	45,518.68	45,518.68	0.00
	280000	500	44,980.25	44,980.25	0.00	0.00

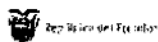
PRESUPUESTO GENERAL DEL ESTADO
112 ENTIDADES DESCENTRALIZADAS Y AUTONOMAS
AGREGADO POR SECTORIAL - GRUPO FUENTE
EN US DOLARES



SECTORIAL: 09 SECTORIAL EDUCACION

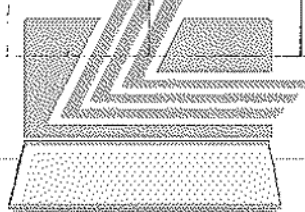
Entidad	Grupo Ingreso	Fuente	Codificado 2007	Presupuesto 2008	Variación Absoluta	Variación Relativa
207 CASA DE LA CULTURA ECUATORIANA NUCLEO DE TUNGURAHUA			277,781.19	295,047.89	17,266.70	6.22
208 CASA DE LA CULTURA ECUATORIANA NUCLEO DE ZAMORA	180000	000	108,896.18	117,036.18	8,140.00	7.48
	180000	100	13,184.29	0.00	-13,184.29	-100.00
	180000	500	0.00	21,882.05	21,882.05	0.00
	280000	500	50,948.00	50,848.00	-0.00	0.00
208 CASA DE LA CULTURA ECUATORIANA NUCLEO DE ZAMORA			172,928.47	189,766.23	16,837.76	9.74
209 CASA DE LA CULTURA ECUATORIANA NUCLEO DE GALAPAGOS	180000	000	118,618.75	127,268.84	8,650.09	7.29
	180000	100	13,184.29	0.00	-13,184.29	-100.00
	180000	500	0.00	21,882.05	21,882.05	0.00
	370000	100	2,500.00	14,184.29	11,684.29	467.37
209 CASA DE LA CULTURA ECUATORIANA NUCLEO DE GALAPAGOS			134,303.04	163,335.18	29,032.14	21.62
210 CASA DE LA CULTURA ECUATORIANA NUCLEO DE SUCUMBIOS	130000	100	5,000.00	5,000.00	0.00	0.00
	180000	000	95,901.34	110,454.86	14,553.52	15.18
	180000	100	13,184.29	0.00	-13,184.29	-100.00
	180000	500	0.00	21,882.05	21,882.05	0.00
	280000	500	46,600.00	46,600.00	0.00	0.00
210 CASA DE LA CULTURA ECUATORIANA NUCLEO DE SUCUMBIOS			160,885.63	183,936.91	23,251.28	14.47
211 CASA DE LA CULTURA ECUATORIANA NUCLEO DE ORELLANA	130000	100	9,180.90	3,000.00	-6,180.90	-67.32
	180000	000	108,661.38	112,926.83	4,265.45	3.93
	180000	100	13,184.29	0.00	-13,184.29	-100.00
	180000	500	0.00	21,882.05	21,882.05	0.00
	280000	500	45,454.54	45,454.54	0.00	0.00
211 CASA DE LA CULTURA ECUATORIANA NUCLEO DE ORELLANA			176,481.11	183,263.42	6,782.31	3.84
231 CONSEJO NACIONAL DE EVALUACION Y ACREDITACION - CONEA	110000	500	960,911.67	0.00	-960,911.67	-100.00
	130000	100	182,055.00	0.00	-182,055.00	-100.00
	180000	000	41,987.00	41,987.33	0.33	0.00
	180000	100	115,000.00	0.00	-115,000.00	-100.00
	180000	500	0.00	1,137,639.31	1,137,639.31	0.00
	240000	500	43,914.05	43,914.05	0.00	0.00
	370000	100	0.00	190,000.00	190,000.00	0.00
231 CONSEJO NACIONAL DE EVALUACION Y ACREDITACION - CONEA			1,343,867.72	1,413,540.69	69,672.97	5.18

PRESUPUESTO GENERAL DEL ESTADO
112 ENTIDADES DESCENTRALIZADAS Y AUTONOMAS
AGREGADO POR SECTORIAL - GRUPO FUENTE
EN US DOLARES



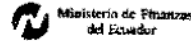
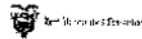
SECTORIAL: 09 SECTORIAL EDUCACION

Entidad	Grupo Ingreso	Fuente	Codificado 2007	Presupuesto 2008	Variación Absoluta	Variación Relativa
232 INSTITUTO DE ALTOS ESTUDIOS NACIONALES (IAEN)	130000	100	187,375.00	249,819.98	62,444.98	33.33
	180000	000	564,946.44	564,946.44	0.00	0.00
	280000	100	120,000.00	177,291.00	57,291.00	47.74
	370000	100	71,963.69	71,960.00	-3.69	-0.01
232 INSTITUTO DE ALTOS ESTUDIOS NACIONALES (IAEN)			944,285.13	1,064,017.42	119,732.29	12.68
233 UNIVERSIDAD POLITECNICA ESTATAL DEL CARCHI	110000	500	732,784.46	0.00	-732,784.46	-100.00
	130000	100	133,827.34	224,528.00	90,700.66	67.77
	170000	100	0.00	10.00	10.00	0.00
	180000	000	137,153.00	137,153.00	0.00	0.00
	180000	500	0.00	1,463,290.14	1,463,290.14	0.00
	240000	500	190,740.61	0.00	-190,740.61	-100.00
	370000	100	150,000.00	0.00	-150,000.00	-100.00
233 UNIVERSIDAD POLITECNICA ESTATAL DEL CARCHI			1,344,505.41	1,824,981.14	480,475.73	35.74



LEXIS S.A.

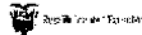
**PRESUPUESTO GENERAL DEL ESTADO
112 ENTIDADES DESCENTRALIZADAS Y AUTONOMAS
AGREGADO POR SECTORIAL - GRUPO FUENTE
EN US DOLARES**



SECTORIAL: 09 SECTORIAL EDUCACION

Entidad	Grupo Gasto	Fuente	Codificado 2007	Presupuesto 2008	Variación Absoluta	Variación Relativa
152 ORQUESTA SINFONICA DE CUENCA	510000	000	948,426.57	1,190,556.48	242,129.91	25.53
	530000	000	157,716.80	102,029.92	-55,686.88	-35.31
	530000	100	35,000.00	9,000.00	-26,000.00	-74.29
	580000	000	7,830.00	9,582.50	1,752.50	22.38
	750000	000	150,000.00	226,000.00	76,000.00	50.67
	750000	100	350,000.00	0.00	-350,000.00	-100.00
	840000	000	85,159.59	25,000.00	-60,159.59	-70.64
	840000	100	12,000.00	0.00	-12,000.00	-100.00
152 ORQUESTA SINFONICA DE CUENCA			1,746,132.96	1,562,168.90	-183,964.06	-10.54
153 ORQUESTA SINFONICA DE GUAYAQUIL	510000	000	1,119,187.00	1,287,439.81	168,252.81	15.03
	510000	100	40,000.00	39,700.00	-300.00	-0.75
	530000	000	123,253.84	185,652.55	62,398.71	50.63
	530000	100	66,600.00	20,000.00	-46,600.00	-69.97
	570000	000	11,275.00	10,000.00	-1,275.00	-11.31
	580000	000	5,354.02	10,076.54	4,722.52	88.21
	580000	100	0.00	300.00	300.00	0.00
	840000	000	90,063.10	60,000.00	-30,063.10	-33.38
153 ORQUESTA SINFONICA DE GUAYAQUIL			1,455,732.96	1,613,168.90	157,435.94	10.81
154 ORQUESTA SINFONICA NACIONAL	510000	000	1,275,637.97	1,450,499.71	174,861.74	13.71
	510000	100	47,839.49	32,000.00	-15,839.49	-33.10
	530000	000	57,700.00	101,048.16	43,348.16	75.13
	530000	100	237,089.26	428,495.00	241,414.80	101.83
	570000	100	83,265.83	47,580.00	-35,685.83	-42.86
	580000	000	15,794.39	3,621.03	-12,173.36	-77.14
	580000	100	0.00	7,000.00	7,000.00	0.00
	840000	100	67,299.88	60,000.00	-7,299.88	-10.85
154 ORQUESTA SINFONICA NACIONAL			1,754,608.16	2,178,243.90	423,635.74	24.14
155 CASA DE MONTALVO	510000	000	89,135.19	114,805.27	25,670.08	28.81
	510000	100	8,744.25	0.00	-8,744.25	-100.00
	530000	000	12,476.96	14,850.00	2,373.04	19.02
	530000	100	12,655.75	21,900.00	9,244.25	73.04
	580000	100	800.00	800.00	0.00	0.00
	840000	100	0.00	2,000.00	2,000.00	0.00
155 CASA DE MONTALVO			124,012.15	154,355.27	30,343.12	24.47
156 ORQUESTA SINFONICA DE LOJA	510000	000	926,190.64	1,191,764.17	265,573.53	28.67
	530000	000	109,198.09	117,432.00	8,233.91	7.54
	530000	100	14,700.00	8,457.50	-6,242.50	-42.47
	570000	000	0.00	800.00	800.00	0.00
	570000	100	800.00	0.00	-800.00	-100.00
	580000	000	8,154.24	8,415.85	261.61	3.21
	580000	100	0.00	42.50	42.50	0.00
	590000	000	181,068.08	0.00	-181,068.08	-100.00
	750000	000	74,521.91	184,756.88	110,234.97	147.92
	750000	100	350,000.00	0.00	-350,000.00	-100.00
	840000	000	50,000.00	50,000.00	0.00	0.00
	840000	100	19,500.00	0.00	-19,500.00	-100.00
156 ORQUESTA SINFONICA DE LOJA			1,734,132.96	1,561,668.90	-172,464.06	-9.95
160 CONSEJO NACIONAL DE EDUCACION SUPERIOR-CONESUP	510000	100	76,085.00	364,360.00	288,275.00	378.89
	510000	500	2,452,084.00	2,725,986.18	273,902.18	11.17
	530000	000	93,049.00	88,049.00	-5,000.00	-5.37
	530000	100	536,185.00	1,076,340.95	540,155.95	100.74
	530000	500	422,651.00	217,503.00	-205,148.00	-48.54
	570000	000	14,000.00	23,000.00	9,000.00	64.29
	570000	100	31,000.00	45,000.00	14,000.00	45.16
	570000	500	8,000.00	16,000.00	8,000.00	100.00
	580000	000	19,000.00	15,000.00	-4,000.00	-21.05

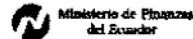
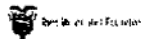
PRESUPUESTO GENERAL DEL ESTADO
112 ENTIDADES DESCENTRALIZADAS Y AUTONOMAS
AGREGADO POR SECTORIAL - GRUPO FUENTE
EN US DOLARES



SECTORIAL: 09 SECTORIAL EDUCACION

Entidad	Grupo Gasto	Fuente	Codificado 2007	Presupuesto 2008	Variación Absoluta	Variación Relativa
160 CONSEJO NACIONAL DE EDUCACION SUPERIOR-CONESUP	580000	100	60,000.00	188,000.00	128,000.00	213.33
	580000	500	0.00	85,000.00	85,000.00	0.00
	590000	500	0.00	314,613.82	314,613.82	0.00
	710000	100	20,000.00	0.00	-20,000.00	-100.00
	730000	100	100,000.00	0.00	-100,000.00	-100.00
	780000	100	45,000.00	0.00	-45,000.00	-100.00
	780000	500	131,742.14	0.00	-131,742.14	-100.00
	840000	000	2,000,000.00	0.00	-2,000,000.00	-100.00
	840000	100	101,730.00	211,185.05	109,455.05	107.59
	840000	500	0.00	53,814.95	53,814.95	0.00
160 CONSEJO NACIONAL DE EDUCACION SUPERIOR-CONESUP			6,110,526.14	5,423,852.95	-686,673.19	-11.24
161 UNIVERSIDAD ESTATAL DE CUENCA	510000	100	3,860,927.28	3,181,145.02	-679,782.26	-17.61
	510000	500	14,724,224.01	17,660,206.45	2,935,982.44	19.94
	530000	000	678,498.84	540,427.45	-138,071.39	-20.35
	530000	100	1,250,183.89	858,912.16	-391,271.73	-31.30
	530000	500	780,038.29	521,768.29	-258,270.00	-33.11
	570000	100	0.00	605,426.00	605,426.00	0.00
	580000	100	247,766.34	13,421.97	-234,344.37	-94.58
	580000	500	61,602.71	295,947.08	234,344.37	380.41
	590000	000	0.00	48,789.30	48,789.30	0.00
	590000	500	1,757,454.06	1,880,638.39	123,184.33	7.01
	710000	100	0.00	1,150.00	1,150.00	0.00
	710000	500	0.00	60,148.77	60,148.77	0.00
	730000	000	0.00	16,482.09	16,482.09	0.00
	730000	100	0.00	31,394.58	31,394.58	0.00
	730000	500	20,000.00	512,000.00	512,000.00	1,706.67
	750000	100	800,000.00	400,000.00	-400,000.00	-50.00
	750000	500	1,078,233.15	0.00	-1,078,233.15	-100.00
	780000	500	338,685.74	338,685.74	0.00	0.00
	840000	100	700,000.00	700,000.00	0.00	0.00
161 UNIVERSIDAD ESTATAL DE CUENCA			26,207,614.31	27,696,543.29	1,388,928.98	5.28
162 UNIVERSIDAD ESTATAL DE BOLIVAR	510000	000	106,299.80	106,299.80	0.00	0.00
	510000	100	245,329.74	245,329.74	0.00	0.00
	510000	500	6,327,888.15	7,767,618.70	1,439,730.55	22.76
	530000	000	51,839.95	51,839.95	0.00	0.00
	530000	500	681,065.08	691,065.08	10,000.00	1.47
	580000	500	43,996.00	43,996.00	0.00	0.00
	590000	100	246,805.63	246,805.63	0.00	0.00
	590000	500	1,535,216.81	1,324,157.35	-211,059.46	-13.75
	730000	500	171,821.39	45,000.00	-126,821.39	-73.81
	750000	500	423,472.89	0.00	-423,472.89	-100.00
	840000	500	240,638.24	707,349.10	466,710.86	193.95
162 UNIVERSIDAD ESTATAL DE BOLIVAR			10,074,173.68	11,229,461.35	1,155,287.67	11.47
163 ESCUELA SUPERIOR POLITECNICA DEL CHIMBORAZO	510000	100	2,419,507.59	1,214,277.67	-1,205,229.92	-49.81
	510000	500	12,237,988.68	14,443,218.60	2,205,229.92	18.02
	530000	000	346,282.71	527,782.72	181,500.01	52.41
	530000	100	1,000,751.57	1,293,952.06	293,200.49	29.30
	530000	500	1,474,700.50	0.00	-1,474,700.50	-100.00
	570000	000	64,500.00	0.00	-64,500.00	-100.00
	570000	100	0.00	82,161.80	82,161.80	0.00
	570000	500	17,661.80	0.00	-17,661.80	-100.00
	580000	000	117,000.01	0.00	-117,000.01	-100.00
	580000	100	220,000.00	337,000.01	117,000.01	53.18
	590000	500	0.00	1,525,806.48	1,525,806.48	0.00
	710000	100	221,491.71	200,000.00	-21,491.71	-9.70
	710000	500	549,362.631	0.00	-549,362.631	-100.00
	730000	100	0.00	36,740.53	36,740.53	0.00
	730000	500	493,049.44	163,259.47	-329,789.97	-66.89

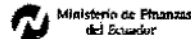
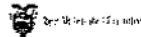
PRESUPUESTO GENERAL DEL ESTADO
112 ENTIDADES DESCENTRALIZADAS Y AUTONOMAS
AGREGADO POR SECTORIAL - GRUPO FUENTE
EN US DOLARES



SECTORIAL: 09 SECTORIAL EDUCACION

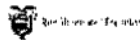
Entidad	Grupo Gasto	Fuente	Codificado 2007	Presupuesto 2008	Variación Absoluta	Variación Relativa
163 ESCUELA SUPERIOR PC	750000	100	1,000,000.00	1,000,000.00	0.00	0.00
	840000	100	1,000,000.00	413,121.89	-586,878.11	-58.69
	840000	500	64,801.14	674,699.37	609,898.23	941.18
	870000	100	4,400.00	4,400.00	0.00	0.00
163 ESCUELA SUPERIOR POLITECNICA DEL CHIMBORAZO			21,231,497.78	21,916,420.60	684,922.82	3.23
164 UNIVERSIDAD TECNICA DE MACHALA	510000	100	3,794,225.18	538,376.36	-3,255,848.82	-85.81
	510000	500	10,749,005.60	14,110,978.74	3,361,973.14	31.28
	530000	100	471,640.00	462,130.00	-9,510.00	-2.02
	560000	100	52,000.00	128,000.00	76,000.00	146.15
	570000	100	51,680.00	40,500.00	-11,180.00	-21.63
	580000	100	78,760.00	78,260.00	-500.00	-0.63
	590000	500	0.00	1,369,964.60	1,369,964.60	0.00
	750000	500	2,156,685.61	0.00	-2,156,685.61	-100.00
	840000	100	20,000.00	105,000.00	85,000.00	425.00
	960000	100	290,000.00	728,000.00	438,000.00	151.03
	970000	000	422,113.00	422,113.00	0.00	0.00
	970000	100	1,648,927.64	577,887.00	-1,071,040.64	-64.95
	970000	500	840,423.36	0.00	-840,423.36	-100.00
164 UNIVERSIDAD TECNICA DE MACHALA			20,575,460.39	18,561,209.70	-2,014,250.69	-9.79
165 UNIVERSIDAD TECNICA LUIS VARGAS TORRES DE ESMERALDAS	510000	000	327,197.35	327,197.35	0.00	0.00
	510000	100	472,893.52	1,094,253.00	621,359.48	131.41
	510000	500	7,727,686.39	8,124,866.71	397,180.32	5.00
	530000	100	608,811.49	845,100.00	236,288.51	38.81
	530000	500	222,037.02	670,000.00	447,962.98	201.75
	560000	100	3,000.00	0.00	-3,000.00	-100.00
	570000	100	20,000.00	19,000.00	-1,000.00	-5.00
	580000	100	101,652.00	0.00	-101,652.00	-100.00
	590000	500	961,673.20	1,509,762.18	548,088.98	56.99
	710000	500	0.00	90,000.00	90,000.00	0.00
	730000	100	50,000.00	154,000.00	104,000.00	208.00
	730000	500	0.00	236,064.74	236,064.74	0.00
	750000	100	105,000.00	100,000.00	-5,000.00	-4.76
	750000	500	161,234.05	0.00	-161,234.05	-100.00
	780000	100	20,000.00	0.00	-20,000.00	-100.00
	840000	100	198,400.00	60,100.00	-138,300.00	-69.71
	840000	500	450,803.38	49,900.00	-400,903.38	-88.93
165 UNIVERSIDAD TECNICA LUIS VARGAS TORRES DE ESMERALDAS			11,440,359.40	13,280,243.98	1,839,884.58	16.08
166 UNIVERSIDAD DE GUAYAQUIL	510000	000	2,641,643.17	2,641,643.17	0.00	0.00
	510000	100	6,361,761.06	8,747,499.00	2,385,737.94	37.50
	510000	500	47,726,908.81	48,613,638.66	886,729.85	1.86
	530000	100	9,627,458.85	9,856,844.00	229,385.15	2.38
	530000	500	573,407.63	601,365.78	27,978.15	4.88
	570000	100	835,143.28	849,304.00	14,160.72	1.70
	580000	100	13,304,567.09	13,872,468.00	567,900.91	4.27
	580000	500	222,016.08	201,021.00	-20,995.08	-9.46
	590000	500	1,658,309.75	10,573,231.06	8,914,921.31	537.59
	630000	100	90,000.00	0.00	-90,000.00	-100.00
	750000	100	5,770,868.82	3,730,560.00	-2,040,308.82	-35.36
	750000	500	7,625,108.94	4,192,852.47	-3,432,256.47	-45.01
	840000	100	3,182,583.61	3,185,838.00	3,254.39	0.10
	840000	500	0.00	50,000.00	50,000.00	0.00
	840000	700	50,000.00	0.00	-50,000.00	-100.00
	870000	100	14,176,332.39	16,017,839.00	1,841,506.61	12.99
	970000	100	77,697.10	77,707.00	9.90	0.01
166 UNIVERSIDAD DE GUAYAQUIL			113,923,806.58	123,211,831.14	9,288,024.56	8.15

PRESUPUESTO GENERAL DEL ESTADO
112 ENTIDADES DESCENTRALIZADAS Y AUTONOMAS
AGREGADO POR SECTORIAL - GRUPO FUENTE
EN US DOLARES



SECTORIAL: 09 SECTORIAL EDUCACION						
Entidad	Grupo Gasto	Fuente	Codificado 2007	Presupuesto 2008	Variación Absoluta	Variación Relativa
167 ESCUELA SUPERIOR POLITECNICA DEL LITORAL	510000	000	1,212,561.80	1,212,561.80	0.00	0.00
510000	100		6,911,536.94	7,461,800.08	550,263.14	7.96
510000	500		13,186,063.82	14,454,863.00	1,268,799.18	9.62
530000	100		1,986,042.59	2,269,550.00	283,507.41	14.27
530000	500		2,765,404.08	2,359,812.15	-405,591.93	-14.67
560000	100		45,890.84	36,359.31	-9,531.53	-20.77
570000	100		381,700.00	168,700.00	-213,000.00	-55.80
570000	500		748,425.10	353,000.00	-395,425.10	-52.83
580000	100		2,422,000.00	2,290,000.00	-132,000.00	-5.45
580000	500		0.00	901,652.17	901,652.17	0.00
590000	500		1,201,314.71	1,631,979.26	430,664.55	35.85
710000	100		0.00	75,000.00	75,000.00	0.00
730000	100		0.00	129,000.00	129,000.00	0.00
750000	100		840,000.00	3,650,000.00	2,810,000.00	334.52
750000	500		0.00	450,000.00	450,000.00	0.00
780000	100		780,000.00	809,000.00	29,000.00	3.72
840000	100		663,000.00	829,000.00	166,000.00	25.04
840000	500		188,154.00	227,092.89	38,938.89	20.70
960000	100		147,329.63	123,333.18	-23,996.45	-16.29
960000	500		683,829.71	0.00	-683,829.71	-100.00
970000	100		400,000.00	1,100,000.00	700,000.00	175.00
970000	500		750,000.00	250,000.00	-500,000.00	-66.67
167 ESCUELA SUPERIOR POLITECNICA DEL LITORAL			35,313,253.22	40,782,703.84	5,469,450.62	15.49
168 UNIVERSIDAD AGRARIA DEL ECUADOR	510000	500	0,142,388.79	0,112,411.44	-970,024.65	11.91
530000	100		273,197.00	307,360.00	28,163.00	10.09
530000	500		3,013,372.37	3,094,425.24	21,052.87	0.70
570000	500		101,700.00	101,700.00	0.00	0.00
580000	100		5,269.20	0.00	-5,269.20	-100.00
590000	500		0.00	1,426,307.05	1,426,307.05	0.00
630000	100		22,893.80	0.00	-22,893.80	-100.00
730000	500		474,775.61	474,775.61	0.00	0.00
750000	500		6,394,663.68	6,394,663.68	0.00	0.00
840000	000		296,528.71	296,528.71	0.00	0.00
840000	100		0.00	1,182,841.01	1,182,841.01	0.00
840000	500		1,743,370.33	1,552,911.55	-190,458.78	-10.92
168 UNIVERSIDAD AGRARIA DEL ECUADOR			20,474,157.49	23,883,924.30	3,409,766.81	16.65
169 UNIVERSIDAD TECNICA DEL NORTE	510000	100	668,777.18	402,500.00	-266,277.18	-39.82
510000	500		10,160,254.96	10,331,476.10	171,221.14	1.69
530000	000		384,244.80	384,244.80	0.00	0.00
530000	100		546,982.82	1,112,800.00	565,817.18	103.44
530000	500		0.00	120,286.73	120,286.73	0.00
570000	100		45,870.00	95,200.00	49,330.00	107.54
580000	100		11,000.00	0.00	-11,000.00	-100.00
590000	500		199,498.48	1,086,719.05	887,220.57	444.73
730000	100		40,000.00	50,000.00	10,000.00	25.00
750000	100		102,000.00	102,600.00	600.00	0.59
750000	500		45,000.00	158,000.00	113,000.00	251.11
780000	100		60,000.00	0.00	-60,000.00	-100.00
840000	100		324,000.00	1,725,900.00	1,401,900.00	432.69
840000	500		565,487.10	307,515.00	-257,972.10	-45.62
169 UNIVERSIDAD TECNICA DEL NORTE			13,153,115.34	15,877,241.68	2,724,126.34	20.71
170 UNIVERSIDAD NACIONAL DE LOJA	510000	000	653,550.45	653,550.45	0.00	0.00
510000	100		4,358,399.64	4,054,126.78	-304,272.86	-6.98
510000	500		12,489,381.57	13,871,909.59	1,382,528.02	11.07
530000	100		887,300.00	1,034,000.73	146,700.73	16.53
530000	500		975,401.67	0.00	-975,401.67	-100.00
560000	100		16,736.44	74,308.98	57,572.54	344.00
570000	100		68,100.00	68,100.00	0.00	0.00


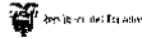
PRESUPUESTO GENERAL DEL ESTADO
112 ENTIDADES DESCENTRALIZADAS Y AUTONOMAS
AGREGADO POR SECTORIAL - GRUPO FUENTE
EN US DOLARES



SECTORIAL: 09 SECTORIAL EDUCACION

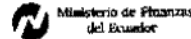
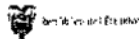
Entidad	Grupo Gasto	Fuente	Codificado 2007	Presupuesto 2008	Variacion Absoluta	Variacion Relativa
170 UNIVERSIDAD NACION.	580000	000	110,400.00	110,400.00	0.00	0.00
	580000	100	110,799.41	110,799.00	-0.41	-0.00
	580000	500	20,000.00	20,000.00	0.00	0.00
	590000	500	0.00	1,505,260.18	1,505,260.18	0.00
	730000	100	0.00	120,000.00	120,000.00	0.00
	750000	500	1,816,407.12	1,816,407.12	0.00	0.00
	840000	100	65,000.00	0.00	-65,000.00	-100.00
	840000	500	630,767.09	624,553.54	-6,213.55	-0.99
170 UNIVERSIDAD NACIONAL DE LOJA			22,202,243.39	24,063,416.37	1,861,172.98	8.38
171 UNIVERSIDAD TECNICA DE BABAHOYO	510000	000	358,558.76	0.00	-358,558.76	-100.00
	510000	100	995,848.00	1,743,723.00	747,875.00	75.10
	510000	500	8,795,606.43	10,130,479.20	1,333,872.77	15.16
	530000	000	0.00	358,558.76	358,558.76	0.00
	530000	100	363,000.00	52,413.04	-310,586.96	-85.56
	530000	500	72,280.86	415,220.69	342,939.83	474.45
	570000	100	15,000.00	0.00	-15,000.00	-100.00
	570000	500	5,000.00	20,000.00	15,000.00	300.00
	580000	100	55,000.00	0.00	-55,000.00	-100.00
	580000	500	10,000.00	0.00	-10,000.00	-100.00
	590000	100	237,635.00	0.00	-237,635.00	-100.00
	590000	500	1,049,267.87	1,047,946.76	-1,321.11	-0.18
	840000	100	86,952.00	18,213.96	-68,738.04	-79.05
	840000	500	458,270.87	106,390.56	-352,880.11	-76.83
171 UNIVERSIDAD TECNICA DE BABAHOYO			12,305,019.59	13,892,945.97	1,387,926.38	11.10
172 UNIVERSIDAD TECNICA DE QUEVEDO	510000	000	60,000.00	60,000.00	0.00	0.00
	510000	100	1,360,151.36	1,225,015.00	-135,136.36	-9.94
	510000	500	5,047,248.76	6,073,754.89	1,026,506.13	20.34
	530000	000	116,804.29	116,805.00	0.71	0.00
	530000	100	791,195.71	945,914.00	155,718.29	19.68
	530000	500	629,329.59	483,407.13	-145,922.46	-23.19
	580000	000	20,664.86	20,664.86	-0.71	-0.00
	580000	100	43,915.60	49,916.00	6,000.40	13.66
	580000	500	23,925.40	37,358.00	13,432.60	56.14
	590000	500	1,174,411.14	889,810.96	-284,600.18	-24.23
	710000	100	0.00	219,000.00	219,000.00	0.00
	710000	500	0.00	358,810.00	358,810.00	0.00
	730000	100	0.00	40,000.00	40,000.00	0.00
	730000	500	0.00	168,555.86	168,555.86	0.00
	750000	100	189,737.33	0.00	-189,737.33	-100.00
	750000	500	1,346,219.59	0.00	-1,346,219.59	-100.00
	780000	500	0.00	2,300.00	2,300.00	0.00
	840000	100	50,000.00	189,738.00	139,738.00	279.48
	840000	500	132,000.00	1,465,821.00	1,333,821.00	1,010.47
172 UNIVERSIDAD TECNICA DE QUEVEDO			10,965,604.34	12,347,870.70	1,362,266.36	12.40
173 UNIVERSIDAD TECNICA DE MANABI	510000	000	619,089.54	619,089.54	0.00	0.00
	510000	100	185,596.37	1,011,608.19	826,011.82	445.06
	510000	500	12,216,612.32	13,274,233.11	1,057,620.79	8.66
	530000	100	1,441,549.66	946,918.39	-494,631.27	-34.31
	530000	500	0.00	233,183.86	233,183.86	0.00
	560000	100	163,570.81	94,925.91	-68,644.90	-41.97
	570000	100	19,058.03	23,666.72	4,608.69	24.18
	580000	100	134,125.57	127,380.00	-6,745.57	-5.03
	590000	500	2,125,116.53	3,108,409.98	983,293.45	46.27
	730000	500	235,204.82	35,204.82	-200,000.00	-85.03
	750000	100	100,000.00	0.00	-100,000.00	-100.00
	840000	100	74,220.40	0.00	-74,220.40	-100.00
	840000	500	724,178.80	718,656.11	-5,522.69	-0.76
	960000	100	359,586.76	273,208.39	-86,378.37	-24.02
173 UNIVERSIDAD TECNICA DE MANABI			18,397,909.61	20,466,485.02	2,068,575.41	11.24

**PRESUPUESTO GENERAL DEL ESTADO
112 ENTIDADES DESCENTRALIZADAS Y AUTONOMAS
AGREGADO POR SECTORIAL - GRUPO FUENTE
EN US DOLARES**



SECTORIAL: 09 SECTORIAL EDUCACION						
Entidad	Grupo Gasto	Fuente	Codificado 2007	Presupuesto 2008	Variacion Absoluta	Variacion Relativa
174 UNIVERSIDAD LATICA ELOY ALFARO DE MANABI	510000	000	494,765.23	494,765.23	0.00	0.00
	510000	500	12,466,110.70	13,738,713.99	1,272,603.29	10.21
	530000	000	15,477.40	15,477.40	0.00	0.00
	530000	100	422,752.00	475,884.16	53,132.16	12.57
	530000	500	563,784.26	563,784.26	0.00	0.00
	590000	500	176,732.47	1,802,463.63	1,625,731.16	919.88
	730000	500	1,062,761.95	1,056,096.69	-6,665.26	-0.63
	750000	500	312,544.00	326,518.41	13,974.41	4.47
	840000	300	350,000.00	0.00	-350,000.00	-100.00
	840000	500	1,142,108.61	295,207.70	-846,900.91	-74.15
174 UNIVERSIDAD LATICA ELOY ALFARO DE MANABI			17,007,036.62	18,768,911.47	1,761,874.85	10.36
175 UNIVERSIDAD CENTRAL DEL ECUADOR	510000	000	2,230,477.22	2,151,253.62	-79,223.60	-3.55
	510000	100	12,827,277.02	13,476,518.18	649,241.16	5.06
	510000	500	29,751,494.00	39,951,619.35	10,200,125.35	34.28
	530000	000	0.00	307,815.60	307,815.60	0.00
	530000	100	6,244,882.00	6,956,955.00	712,073.00	11.40
	530000	500	883,000.00	414,160.91	-468,839.09	-53.10
	560000	100	0.00	6,000.00	6,000.00	0.00
	560000	500	0.00	740,000.00	740,000.00	0.00
	570000	100	211,960.00	285,222.00	73,262.00	34.56
	570000	500	650,000.00	700,000.00	50,000.00	7.69
	580000	000	250,000.00	0.00	-250,000.00	-100.00
	580000	100	482,902.00	1,186,077.62	703,175.62	145.61
	580000	500	2,005,700.00	2,859,521.38	854,221.38	42.60
	590000	500	10,105,128.21	1,376,259.84	-8,728,868.37	-86.34
	710000	000	0.00	21,408.00	21,408.00	0.00
	710000	100	0.00	14,000.00	14,000.00	0.00
	710000	500	0.00	234,468.24	234,468.24	0.00
	730000	100	0.00	62,000.00	62,000.00	0.00
	730000	500	0.00	450,000.00	450,000.00	0.00
	750000	100	864,059.00	609,319.00	-254,740.00	-29.48
	750000	500	2,482,975.70	1,700,000.00	-782,975.70	-31.53
	840000	100	2,635,671.00	2,035,649.00	-600,022.00	-22.77
	840000	500	76,000.00	70,000.00	-6,000.00	-7.89
	960000	100	200,000.00	200,000.00	0.00	0.00
	970000	100	265,120.00	264,700.00	-420.00	-0.16
175 UNIVERSIDAD CENTRAL DEL ECUADOR			72,166,246.15	79,072,947.54	6,906,701.39	9.57
176 UNIVERSIDAD TECNICA DE AMBATO	510000	000	464,040.71	464,040.71	0.00	0.00
	510000	100	6,283,397.60	6,256,010.61	-27,386.99	-0.44
	510000	500	9,572,547.17	10,572,447.20	999,900.03	10.45
	530000	100	1,889,918.20	1,353,548.94	-536,369.26	-28.38
	530000	500	1,158,538.57	1,237,859.70	79,321.13	6.85
	570000	100	972.00	600.00	-372.00	-38.27
	570000	500	36,932.00	35,392.00	-1,540.00	-4.17
	580000	100	168,300.00	0.00	-168,300.00	-100.00
	580000	500	8,800.00	190,700.00	181,900.00	2,067.05
	590000	500	1,289,294.53	1,367,258.66	77,964.13	6.05
	710000	100	30,600.00	75,880.00	45,280.00	147.97
	710000	500	0.00	33,900.00	33,900.00	0.00
	730000	100	449,900.00	136,840.00	-313,060.00	-69.58
	730000	500	0.00	46,550.00	46,550.00	0.00
	750000	100	6,000.00	329,578.00	323,578.00	5,392.97
	750000	300	2,000,000.00	0.00	-2,000,000.00	-100.00
	750000	500	572,980.02	0.00	-572,980.02	-100.00
	770000	500	0.00	500.00	500.00	0.00
	840000	100	462,426.63	1,259,010.00	796,583.37	172.26
	840000	500	294,509.42	580,396.00	285,886.58	97.07
	970000	100	600,000.00	0.00	-600,000.00	-100.00
	970000	500	0.00	600,000.00	600,000.00	0.00

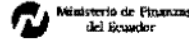
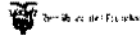
PRESUPUESTO GENERAL DEL ESTADO
112 ENTIDADES DESCENTRALIZADAS Y AUTONOMAS
AGREGADO POR SECTORIAL - GRUPO FUENTE
EN US DOLARES



SECTORIAL: 09 SECTORIAL EDUCACION

Entidad	Grupo Gesto	Fuente	Codificado 2007	Presupuesto 2008	Variación Absoluta	Variación Relativa
176 UNIVERSIDAD TECNICA DE AMBATO			25,289,156.85	24,540,511.82	-748,645.03	-2.96
177 ESCUELA POLITECNICA NACIONAL	510000	000	259,904.79	211,587.00	-48,317.79	-18.59
	510000	100	4,568,057.35	6,842,133.00	2,274,075.65	49.78
	510000	500	14,608,304.73	14,822,433.00	214,128.27	1.47
	530000	000	135,664.08	748,263.05	612,598.97	451.56
	530000	100	4,274,185.75	4,853,648.00	579,462.25	13.56
	530000	500	0.00	319,972.00	319,972.00	0.00
	560000	100	36,000.00	0.00	-36,000.00	-100.00
	570000	000	21,506.00	0.00	-21,506.00	-100.00
	570000	100	201,534.00	454,933.00	253,399.00	125.74
	580000	000	258,259.00	0.00	-258,259.00	-100.00
	580000	100	115,675.00	1,026,956.00	911,281.00	787.79
	580000	500	412,000.00	637,537.00	225,537.00	54.74
	590000	500	0.00	1,695,986.88	1,695,986.88	0.00
	730000	500	1,423,632.88	0.00	-1,423,632.88	-100.00
	750000	000	0.00	250,000.00	250,000.00	0.00
	750000	100	160,000.00	1,426,602.00	1,266,602.00	791.63
	750000	500	858,512.80	1,626,762.95	768,270.15	89.49
	770000	100	196,000.00	0.00	-196,000.00	-100.00
	780000	100	465,660.00	0.00	-465,660.00	-100.00
	840000	000	534,516.18	0.00	-534,516.18	-100.00
	840000	100	100,000.00	662,888.00	562,888.00	562.89
	840000	500	271,866.14	619,120.73	347,457.59	127.90
	840000	700	0.00	500,000.00	500,000.00	0.00
	870000	000	15,000.00	0.00	-15,000.00	-100.00
	970000	100	1,427,043.51	0.00	-1,427,044.51	-100.00
177 ESCUELA POLITECNICA NACIONAL			30,343,120.21	36,698,842.61	6,355,722.40	20.95
178 UNIVERSIDAD ANDINA SIMON BOLIVAR	510000	000	0.00	1,116,963.34	1,116,963.34	0.00
	510000	100	866,252.16	0.00	-866,252.16	-100.00
	510000	500	2,034,370.05	2,420,296.25	435,926.20	21.43
	530000	000	1,312,563.34	159,450.00	-1,153,113.34	-87.85
	530000	100	55,117.71	0.00	-55,117.71	-100.00
	530000	500	767,899.37	2,745,457.16	1,977,557.79	257.53
	570000	000	50,000.00	0.00	-50,000.00	-100.00
	570000	500	0.00	85,000.00	85,000.00	0.00
	580000	000	0.00	86,150.00	86,150.00	0.00
	580000	100	441,728.56	0.00	-441,728.56	-100.00
	590000	500	0.00	651,656.44	651,656.44	0.00
	710000	100	0.00	79,000.00	79,000.00	0.00
	710000	700	0.00	411,000.00	411,000.00	0.00
	730000	100	0.00	410,000.00	410,000.00	0.00
	730000	500	1,131,556.86	204,467.48	-927,089.38	-81.93
	730000	700	722,734.38	1,117,500.00	394,765.62	54.62
	750000	100	0.00	1,441,000.00	1,441,000.00	0.00
	750000	500	222,128.50	400,000.00	177,871.50	80.08
	770000	100	0.00	10,000.00	10,000.00	0.00
	770000	700	0.00	13,500.00	13,500.00	0.00
	780000	700	530,000.00	438,000.00	-92,000.00	-17.36
	840000	100	0.00	642,000.00	642,000.00	0.00
	840000	500	1,575,790.47	0.00	-1,575,790.47	-100.00
178 UNIVERSIDAD ANDINA SIMON BOLIVAR			9,710,141.40	12,481,440.67	2,771,299.27	28.54
179 UNIVERSIDAD TECNICA DE COTOPAXI	510000	000	61,592.32	61,592.32	0.00	0.00
	510000	500	3,740,762.15	3,843,360.00	102,597.85	2.74
	530000	100	683,080.00	683,060.00	-20.00	-0.00
	570000	100	0.00	20.00	20.00	0.00
	580000	500	270,000.00	240,000.00	-30,000.00	-11.11
	590000	500	0.00	662,707.21	662,707.21	0.00
	730000	500	45,000.00	45,000.00	0.00	0.00
	750000	500	1,900,306.46	2,300,000.00	399,693.54	21.03

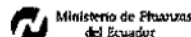
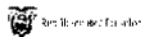
PRESUPUESTO GENERAL DEL ESTADO
112 ENTIDADES DESCENTRALIZADAS Y AUTONOMAS
AGREGADO POR SECTORIAL - GRUPO FUENTE
EN US DOLARES



SECTORIAL: 09 SECTORIAL EDUCACION

Entidad	Grupo Gasto	Fuente	Codificado 2007	Presupuesto 2008	Variación Absoluta	Variación Relativa
179 UNIVERSIDAD TÉCNICA	840000	500	927,926.93	632,055.57	-295,871.36	-31.89
179 UNIVERSIDAD TECNICA DE COTOPAXI			7,628,667.86	8,467,795.10	839,127.24	11.00
180 UNIVERSIDAD NACIONAL DE CHIMBORAZO	510000	000	186,951.24	186,951.24	0.00	0.00
	510000	100	3,908,026.40	4,435,983.00	527,956.60	13.51
	510000	500	5,298,843.55	5,576,810.00	277,966.45	5.25
	530000	100	502,739.56	493,018.00	-9,721.56	-1.93
	530000	500	692,862.52	520,260.19	-172,602.33	-24.91
	570000	100	145,268.00	95,268.00	-50,000.00	-34.42
	570000	500	40,000.00	105,000.00	65,000.00	162.50
	580000	100	6,229.58	46,230.00	40,000.42	642.10
	580000	500	13,865.54	13,866.00	0.46	0.00
	590000	500	1,221,566.84	1,064,418.97	-157,147.87	-12.86
	710000	100	240,651.64	240,000.00	-651.64	-0.27
	710000	500	352,686.04	512,000.00	159,313.96	45.17
	730000	100	512,000.00	491,000.00	-21,000.00	-4.10
	730000	500	190,742.72	438,000.00	247,257.28	129.63
	750000	100	325,495.47	300,000.00	-25,495.47	-7.83
	750000	500	665,747.39	1,800,000.00	1,134,252.61	170.37
	840000	100	670,894.00	500,001.00	-170,893.00	-25.47
	840000	500	963,632.08	757,464.00	-206,168.08	-21.39
	840000	700	30,000.00	0.00	-30,000.00	-100.00
180 UNIVERSIDAD NACIONAL DE CHIMBORAZO			15,968,202.57	17,576,270.40	1,608,067.83	10.07
181 UNIVERSIDAD ESTATAL DE MILAGRO	510000	100	1,802,963.77	1,527,984.36	-274,979.41	-15.25
	510000	500	2,374,985.11	2,231,368.42	-143,616.69	-6.05
	530000	000	55,088.00	44,268.00	-10,820.00	-19.64
	530000	100	207,783.18	210,171.41	2,388.23	1.15
	530000	500	296,795.01	404,291.56	107,496.55	36.22
	570000	100	11,107.40	11,107.40	0.00	0.00
	570000	500	500.00	5,500.00	5,000.00	1,000.00
	580000	100	121,262.91	51,262.91	-70,000.00	-57.73
	580000	500	0.00	36,000.00	36,000.00	0.00
	590000	500	912,802.54	1,098,885.27	186,082.73	20.39
	750000	000	42,913.51	42,913.51	0.00	0.00
	750000	100	12,747.98	17,254.42	4,506.44	35.35
	750000	500	525,875.79	605,208.86	79,333.07	15.09
	750000	700	50,000.00	50,000.00	0.00	0.00
	840000	000	1,000.00	11,100.00	10,100.00	1,010.00
	840000	100	108,290.31	91,790.31	-16,500.00	-15.24
	840000	500	72,000.00	398,000.00	326,000.00	452.78
181 UNIVERSIDAD ESTATAL DE MILAGRO			5,596,059.51	6,527,826.43	931,766.92	16.65
182 UNIVERSIDAD ESTATAL DEL SUR DE MANABI	510000	000	298,918.21	298,918.21	0.00	0.00
	510000	100	0.00	134,375.29	134,375.29	0.00
	510000	500	2,474,333.85	2,283,964.94	-190,368.91	-7.69
	530000	100	275,600.00	271,124.71	-4,475.29	-1.62
	530000	500	579,829.99	736,559.29	156,729.30	27.03
	560000	500	53,000.00	60,000.00	7,000.00	13.21
	570000	500	36,000.00	52,000.00	16,000.00	44.44
	590000	500	0.00	559,118.27	559,118.27	0.00
	710000	100	0.00	25,000.00	25,000.00	0.00
	730000	100	0.00	49,500.00	49,500.00	0.00
	750000	500	281,467.01	345,000.00	63,532.99	22.57
	840000	500	81,073.95	177,000.00	95,926.05	118.32
182 UNIVERSIDAD ESTATAL DEL SUR DE MANABI			4,080,223.01	4,992,560.71	912,337.70	22.36
185 UNIVERSIDAD ESTATAL AMAZONICA	510000	000	49,500.00	49,500.00	0.00	0.00
	510000	100	15,000.00	15,000.00	0.00	0.00
	510000	500	677,662.85	755,314.00	77,651.15	11.46

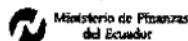
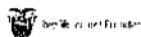
PRESUPUESTO GENERAL DEL ESTADO
112 ENTIDADES DESCENTRALIZADAS Y AUTONOMAS
AGREGADO POR SECTORIAL - GRUPO FUENTE
EN US DOLARES



SECTORIAL: 09 SECTORIAL EDUCACION

Entidad	Grupo Gasto	Fuente	Codificado 2007	Presupuesto 2008	Variación Absoluta	Variación Relativa	
185 UNIVERSIDAD ESTATAL	530000	100	5,200.00	15,732.00	10,532.00	202.54	
	530000	500	432,745.61	464,662.40	31,916.79	7.38	
	570000	100	5,007.03	27,200.00	22,192.97	443.24	
	570000	500	13,992.97	0.00	-13,992.97	-100.00	
	580000	500	2,170.00	2,246.00	76.00	3.50	
	590000	500	153,576.14	454,431.11	300,854.97	195.90	
	710000	100	39,600.00	35,400.00	-4,200.00	-10.51	
	710000	500	0.00	52,000.00	52,000.00	0.00	
	730000	100	791,772.97	1,214,000.00	422,227.03	53.33	
	730000	500	0.00	35,160.00	35,160.00	0.00	
	750000	100	270,000.00	389,568.00	119,568.00	44.28	
	750000	500	690,740.61	125,432.00	-565,308.61	-81.84	
	750000	700	200,000.00	0.00	-200,000.00	-100.00	
	840000	100	380,000.00	50,000.00	-330,000.00	-86.84	
840000	500	270,000.00	927,000.00	657,000.00	243.33		
185 UNIVERSIDAD ESTATAL AMAZONICA			3,996,968.18	4,612,645.51	615,677.33	15.40	
186 FACULTAD DE CIENCIAS SOCIALES - FLACSO - SE	510000	500	1,505,708.27	1,682,089.42	176,381.15	11.71	
	530000	000	377,000.00	367,000.00	-10,000.00	-2.65	
	530000	500	619,776.32	1,018,326.70	398,550.38	64.31	
	560000	500	95,000.00	59,000.00	-36,000.00	-37.89	
	570000	500	40,785.12	77,368.00	36,582.88	89.70	
	580000	500	5,000.00	1,000.00	-4,000.00	-80.00	
	590000	500	488,388.48	609,102.63	142,714.15	30.60	
	730000	500	285,808.11	222,000.00	-63,808.11	-22.31	
	780000	500	352,126.52	378,400.00	22,263.48	6.32	
	840000	500	200,000.00	230,256.14	30,256.14	15.13	
	960000	500	428,000.00	466,000.00	38,000.00	8.88	
186 FACULTAD DE CIENCIAS SOCIALES - FLACSO - SE			4,345,303.82	5,121,542.89	761,240.07	17.52	
187 UNIVERSIDAD ESTATAL PENINSULA DE SANTA ELENA	510000	100	239,940.00	269,630.00	29,690.00	12.37	
	510000	500	2,421,818.49	2,856,236.76	434,418.27	17.94	
	530000	000	80,668.69	80,668.69	0.00	0.00	
	530000	100	103,500.00	103,500.00	0.00	0.00	
	530000	500	647,417.45	715,981.49	68,564.04	10.59	
	570000	100	1,437.93	25,937.93	24,500.00	1,703.84	
	570000	500	30,000.00	30,000.00	0.00	0.00	
	580000	100	24,500.00	0.00	-24,500.00	-100.00	
	590000	500	748,444.29	818,188.27	69,743.98	9.32	
	710000	500	0.00	72,741.14	72,741.14	0.00	
	730000	500	0.00	24,380.65	24,380.65	0.00	
	750000	100	77,400.00	77,400.00	0.00	0.00	
	750000	500	838,853.29	993,958.22	155,104.93	18.49	
	840000	100	220,000.00	220,000.00	0.00	0.00	
	840000	500	627,480.91	597,880.91	-29,600.00	-4.72	
	187 UNIVERSIDAD ESTATAL PENINSULA DE SANTA ELENA			6,061,461.05	6,886,504.06	825,043.01	13.61
	188 ESCUELA SUPERIOR POLITECNICA AGROPECUARIA DE MANABI	510000	100	46,175.00	144,975.00	98,950.00	214.99
510000		500	2,194,419.70	2,558,663.79	364,244.09	16.60	
530000		000	2,418.59	2,418.59	0.00	0.00	
530000		100	43,875.00	29,925.00	-13,950.00	-31.79	
530000		500	571,478.86	548,975.91	-22,502.95	-3.94	
560000		500	92,000.00	92,000.00	0.00	0.00	
570000		100	0.00	1,500.00	1,500.00	0.00	
570000		500	16,000.00	16,000.00	0.00	0.00	
580000		500	12,464.80	12,000.00	-464.80	-3.73	
590000		500	0.00	528,543.37	528,543.37	0.00	
710000		500	268,000.00	0.00	-268,000.00	-100.00	
730000		500	46,000.00	30,000.00	-16,000.00	-34.78	

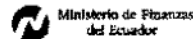
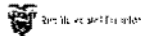
PRESUPUESTO GENERAL DEL ESTADO
112 ENTIDADES DESCENTRALIZADAS Y AUTONOMAS
AGREGADO POR SECTORIAL - GRUPO FUENTE
EN US DOLARES



SECTORIAL: 09 SECTORIAL EDUCACION

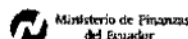
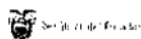
Entidad	Grupo Gasto	Fuente	Codificado 2007	Presupuesto 2008	Variación Absoluta	Variación Relativa	
188 ESCUELA SUPERIOR PC	750000	100	100.00	0.00	-100.00	-100.00	
	750000	500	1,423,259.40	969,000.00	-454,259.40	-31.92	
	840000	100	0.00	1,700.00	1,700.00	0.00	
	840000	500	83,344.00	621,000.00	537,656.00	645.10	
	960000	500	183,000.00	183,000.00	0.00	0.00	
188 ESCUELA SUPERIOR POLITECNICA AGROPECUARIA DE MANABI			4,982,385.35	5,739,701.66	757,316.31	15.20	
189 ESCUELA POLITECNICA DEL EJERCITO	510000	100	19,392,829.00	18,695,100.00	-697,729.00	-3.60	
	530000	100	1,702,290.01	1,922,000.00	219,709.99	12.91	
	530000	500	6,582,858.96	6,191,200.00	-391,658.96	-5.95	
	570000	100	29,761.07	29,800.00	38.93	0.13	
	570000	500	1,264,700.00	1,264,700.00	0.00	0.00	
	580000	100	5,500.00	0.00	-5,500.00	-100.00	
	580000	500	1,034,212.66	1,034,213.00	0.34	0.00	
	590000	500	498,773.75	3,249,646.26	2,750,872.51	551.53	
	630000	100	128,249.80	0.00	-128,249.80	-100.00	
	710000	100	0.00	1,342,000.00	1,342,000.00	0.00	
	730000	100	0.00	15,000.00	15,000.00	0.00	
	730000	500	708,594.51	2,119,595.00	1,411,000.49	199.13	
	750000	100	794,178.37	0.00	-794,178.37	-100.00	
	750000	500	6,025,049.55	699,132.75	-5,325,916.80	-88.40	
	750000	700	0.00	2,000,000.00	2,000,000.00	0.00	
	780000	100	34,219.35	39,819.00	5,499.65	16.02	
	780000	500	0.00	1,988,173.00	1,988,173.00	0.00	
	780000	700	1,988,172.80	0.00	-1,988,172.80	-100.00	
	840000	000	313,556.70	313,556.70	0.00	0.00	
	840000	100	0.211.00	180,000.00	180,728.04	1,949.19	
840000	500	334,091.65	2,152,443.29	1,618,351.64	303.01		
840000	700	1,061,579.43	1,050,173.00	-11,406.43	-1.07		
189 ESCUELA POLITECNICA DEL EJERCITO			42,107,989.57	44,296,552.00	2,188,562.43	5.20	
190 CASA DE LA CULTURA ECUATORIANA NUCLEO DEL AZUAY	510000	000	151,653.96	233,614.43	81,960.47	54.04	
	510000	100	94,470.43	56,650.40	-37,820.03	-40.03	
	510000	500	0.00	12,000.00	12,000.00	0.00	
	530000	000	90,737.11	54,815.89	-35,921.22	-39.59	
	530000	100	25,301.90	22,240.00	-3,061.90	-12.10	
	530000	500	0.00	62,599.73	62,599.73	0.00	
	570000	100	2,000.00	2,500.00	500.00	25.00	
	580000	000	2,500.00	3,067.30	567.30	22.69	
	580000	100	5,675.59	0.00	-5,675.59	-100.00	
	580000	500	0.00	464.73	464.73	0.00	
	710000	500	1,800.00	1,800.00	0.00	0.00	
	750000	500	28,250.00	28,250.00	0.00	0.00	
	840000	100	14,638.78	18,609.60	3,970.82	27.13	
	840000	500	15,000.00	15,000.00	0.00	0.00	
	190 CASA DE LA CULTURA ECUATORIANA NUCLEO DEL AZUAY			432,027.77	511,612.08	79,584.31	18.42
	191 CASA DE LA CULTURA ECUATORIANA NUCLEO DE BOLIVAR	510000	000	62,197.81	74,253.58	12,055.77	19.38
510000		100	2,503.85	0.00	-2,503.85	-100.00	
530000		000	63,306.50	34,106.70	-29,199.80	-46.12	
530000		500	0.00	30,545.78	30,545.78	0.00	
560000		000	0.00	1,975.15	1,975.15	0.00	
560000		100	5,700.00	781.00	-4,919.00	-86.30	
570000		000	2,500.00	0.00	-2,500.00	-100.00	
580000		000	1,013.00	527.23	-485.77	-47.95	
580000		100	371.00	792.31	421.31	113.56	
580000		500	0.00	200.00	200.00	0.00	

PRESUPUESTO GENERAL DEL ESTADO
112 ENTIDADES DESCENTRALIZADAS Y AUTONOMAS
AGREGADO POR SECTORIAL - GRUPO FUENTE
EN US DOLARES

**SECTORIAL: 09 SECTORIAL EDUCACION**

Entidad	Grupo Gasto	Fuente	Codificado 2007	Presupuesto 2008	Variacion Absoluta	Variacion Relativa
191 CASA DE LA CULTURA	730000	500	19,600.00	19,600.00	0.00	0.00
	750000	500	44,976.12	44,976.12	0.00	0.00
	960000	000	0.00	25,712.88	25,712.88	0.00
	960000	100	11,259.84	0.00	-11,259.84	-100.00
191 CASA DE LA CULTURA ECUATORIANA NUCLEO DE BOLIVAR			213,428.12	233,470.75	20,042.63	9.39
192 CASA DE LA CULTURA ECUATORIANA NUCLEO DE CAÑAR	510000	000	68,737.00	99,745.10	31,008.10	45.11
	510000	100	17,029.65	2,900.00	-14,129.65	-82.97
	510000	500	0.00	13,230.00	13,230.00	0.00
	530000	000	77,493.01	56,821.55	-20,671.46	-26.68
	530000	100	9,619.39	1,200.00	-8,419.39	-87.53
	530000	500	0.00	22,288.68	22,288.68	0.00
	570000	000	7,050.00	2,200.00	-4,850.00	-68.79
	580000	000	1,918.60	998.28	-920.32	-47.97
	580000	100	320.00	0.00	-320.00	-100.00
	730000	500	45,000.00	45,000.00	0.00	0.00
	750000	100	3,283.00	0.00	-3,283.00	-100.00
	750000	500	0.00	7,500.00	7,500.00	0.00
	840000	100	8,000.00	0.00	-8,000.00	-100.00
	840000	500	0.00	2,500.00	2,500.00	0.00
192 CASA DE LA CULTURA ECUATORIANA NUCLEO DE CAÑAR			238,450.65	254,383.61	15,932.96	6.68
193 CASA DE LA CULTURA ECUATORIANA NUCLEO DE CARCHI	510000	000	56,583.19	64,534.54	7,941.35	14.03
	510000	100	29,893.32	29,420.92	-472.40	-1.58
	530000	000	54,957.17	38,194.15	-16,763.02	-30.51
	530000	100	35,064.94	27,594.50	-7,470.44	-21.30
	530000	500	0.00	24,305.78	24,305.78	0.00
	570000	000	450.00	450.00	0.00	0.00
	570000	100	150.00	150.00	0.00	0.00
	580000	000	750.00	880.04	130.04	17.34
	580000	100	366.43	823.83	457.40	124.81
	580000	500	0.00	240.00	240.00	0.00
	840000	000	24,500.00	14,500.00	-10,000.00	-40.82
	840000	100	15,200.00	42,985.75	27,785.75	182.80
	840000	500	45,500.00	51,700.00	6,200.00	13.63
193 CASA DE LA CULTURA ECUATORIANA NUCLEO DE CARCHI			263,625.25	315,777.51	52,152.26	19.78
194 CASA DE LA CULTURA ECUATORIANA NUCLEO DE COTOPAXI	510000	000	83,438.33	98,738.77	15,300.44	18.34
	510000	100	12,900.71	0.00	-12,900.71	-100.00
	510000	500	0.00	13,862.00	13,862.00	0.00
	530000	000	52,873.16	50,259.83	-2,613.33	-4.94
	530000	100	6,933.98	631.65	-6,302.33	-90.89
	530000	500	0.00	16,883.78	16,883.78	0.00
	570000	000	504.11	470.00	-34.11	-6.77
	580000	000	802.00	297.12	-504.88	-62.95
	580000	100	200.00	1,068.35	868.35	434.18
	750000	500	43,464.28	43,464.28	0.00	0.00
	840000	000	10,000.00	10,000.00	0.00	0.00
194 CASA DE LA CULTURA ECUATORIANA NUCLEO DE COTOPAXI			211,116.57	235,675.78	24,559.21	11.63
195 CASA DE LA CULTURA ECUATORIANA NUCLEO DE CHIMBORAZO	510000	000	83,210.22	97,926.49	14,716.27	17.69
	510000	100	26,501.00	17,694.92	-8,806.08	-33.23
	510000	500	0.00	4,800.00	4,800.00	0.00
	530000	000	94,204.00	96,911.22	2,707.22	2.87
	530000	100	20,590.87	25,708.12	5,117.25	24.85
	530000	500	0.00	24,518.68	24,518.68	0.00

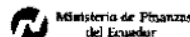
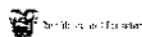
PRESUPUESTO GENERAL DEL ESTADO
112 ENTIDADES DESCENTRALIZADAS Y AUTONOMAS
AGREGADO POR SECTORIAL - GRUPO FUENTE
EN US DOLARES



SECTORIAL: 09 SECTORIAL EDUCACION

Entidad	Grupo Gasto	Fuente	Codificado 2007	Presupuesto 2008	Variación Absoluta	Variación Relativa
195 CASA DE LA CULTURA	560000	100	0.00	5,980.00	5,980.00	0.00
	560000	500	0.00	7,500.00	7,500.00	0.00
	570000	100	1,800.00	1,950.00	150.00	8.33
	580000	000	2,370.00	1,856.00	-514.00	-21.69
	580000	100	8,200.00	6,368.00	-1,832.00	-22.34
	590000	500	0.00	200.00	200.00	0.00
	750000	100	1,752.04	1,752.00	-0.04	-0.00
	840000	100	21,039.56	13,803.28	-7,236.28	-34.39
	840000	500	0.00	8,500.00	8,500.00	0.00
	960000	100	30,609.09	32,533.00	1,923.91	6.29
	970000	100	500.00	500.82	0.82	0.16
195 CASA DE LA CULTURA ECUATORIANA NUCLEO DE CHIMBORAZO			290,776.78	350,502.53	59,725.75	20.54
196 CASA DE LA CULTURA ECUATORIANA NUCLEO DE EL ORO	510000	000	148,728.00	169,449.90	20,721.90	13.93
	510000	100	49,937.31	27,720.00	-22,217.31	-44.49
	510000	500	0.00	36,904.00	36,904.00	0.00
	530000	000	77,504.99	82,697.99	5,193.00	6.70
	530000	100	5,723.50	9,462.00	3,738.50	65.32
	570000	000	2,075.32	2,075.32	0.00	0.00
	580000	000	428.49	2,044.70	1,616.21	377.19
	580000	100	753.11	0.00	-753.11	-100.00
	840000	000	381.11	7,881.11	7,500.00	0.00
	840000	100	22,011.71	5,000.00	-17,011.71	-77.28
	840000	500	45,000.00	68,387.57	23,387.57	51.97
196 CASA DE LA CULTURA ECUATORIANA NUCLEO DE EL ORO			360,043.54	411,622.59	51,579.05	14.33
197 CASA DE LA CULTURA ECUATORIANA NUCLEO DE ESMERALDAS	510000	000	129,825.80	152,756.88	22,931.08	17.66
	510000	100	14,660.92	1,133.29	-13,527.63	-92.27
	510000	500	0.00	13,527.63	13,527.63	0.00
	530000	000	45,614.29	48,670.29	3,056.00	6.70
	530000	100	15,047.12	278.00	-14,739.12	-98.15
	530000	500	0.00	31,991.05	31,991.05	0.00
	570000	000	4,300.00	4,300.00	0.00	0.00
	580000	000	1,500.00	1,803.84	303.84	20.26
	580000	100	420.00	420.00	0.00	0.00
	710000	500	3,300.00	3,300.00	0.00	0.00
	730000	500	27,300.00	27,300.00	0.00	0.00
	840000	000	20,000.00	20,000.00	0.00	0.00
	840000	500	14,700.00	14,700.00	0.00	0.00
197 CASA DE LA CULTURA ECUATORIANA NUCLEO DE ESMERALDAS			276,638.13	320,180.98	43,542.85	15.74
198 CASA DE LA CULTURA ECUATORIANA NUCLEO DE GUAYAS	510000	000	290,379.96	451,507.21	161,127.25	55.49
	510000	100	218,954.25	38,180.78	-180,773.47	-82.56
	510000	500	0.00	94,173.47	94,173.47	0.00
	530000	000	181,339.37	96,392.37	-84,947.00	-46.84
	530000	100	13,555.12	98,389.00	84,833.88	625.84
	530000	500	0.00	54,755.45	54,755.45	0.00
	570000	100	15,767.00	8,500.00	-7,267.00	-46.09
	580000	000	8,000.00	4,318.00	-3,682.00	-46.03
	580000	100	16,880.00	0.00	-16,880.00	-100.00
	840000	500	45,000.00	45,000.00	0.00	0.00
	960000	100	21,796.00	18,963.00	-2,833.00	-13.00
198 CASA DE LA CULTURA ECUATORIANA NUCLEO DE GUAYAS			811,671.70	910,179.28	98,507.58	12.14
199 CASA DE LA CULTURA ECUATORIANA NUCLEO DE IMBABURA	510000	000	49,676.72	56,008.28	6,331.56	12.75


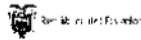
PRESUPUESTO GENERAL DEL ESTADO
112 ENTIDADES DESCENTRALIZADAS Y AUTONOMAS
AGREGADO POR SECTORIAL - GRUPO FUENTE
EN US DOLARES



SECTORIAL: 09 SECTORIAL EDUCACION

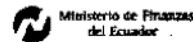
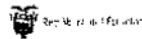
Entidad	Grupo Gasto	Fuente	Codificado 2007	Presupuesto 2008	Variación Absoluta	Variación Relativa
199 CASA DE LA CULTURA I	510000	100	9,400.00	1,549.51	-7,850.49	-83.52
	510000	500	0.00	7,850.49	7,850.49	0.00
	530000	000	90,427.73	104,760.45	14,332.72	15.85
	530000	100	2,551.27	0.00	-2,551.27	-100.00
	530000	500	0.00	37,668.19	37,668.19	0.00
	570000	000	2,000.00	2,000.00	0.00	0.00
	580000	000	2,000.00	2,025.68	25.68	1.28
	580000	100	200.00	350.00	150.00	75.00
	750000	000	9,000.00	0.00	-9,000.00	-100.00
	750000	100	13,736.86	7,737.00	-5,999.86	-43.68
	750000	500	26,790.95	26,790.95	0.00	0.00
	840000	100	28,600.00	16,600.00	-12,000.00	-41.96
	840000	500	17,735.71	17,735.71	0.00	0.00
199 CASA DE LA CULTURA ECUATORIANA NUCLEO DE IMBABURA			252,119.24	281,076.26	28,957.02	11.49
200 CASA DE LA CULTURA ECUATORIANA NUCLEO DE LOJA	510000	000	125,363.96	153,437.00	28,073.04	22.39
	510000	100	11,136.00	0.00	-11,136.00	-100.00
	510000	500	0.00	13,629.13	13,629.13	0.00
	530000	000	52,506.91	44,394.87	-8,112.04	-15.45
	530000	100	29,049.80	4,619.55	-24,430.25	-84.10
	530000	500	0.00	26,649.55	26,649.55	0.00
	580000	000	0.00	342.00	342.00	0.00
	580000	100	1,500.00	1,480.45	-19.55	-1.30
	580000	500	0.00	240.00	240.00	0.00
	750000	500	48,380.00	48,380.00	0.00	0.00
	840000	000	0.00	3,000.00	3,000.00	0.00
	840000	500	0.00	5,000.00	5,000.00	0.00
200 CASA DE LA CULTURA ECUATORIANA NUCLEO DE LOJA			264,936.67	296,172.55	33,235.88	12.54
201 CASA DE LA CULTURA ECUATORIANA NUCLEO DE LOS RIOS	510000	000	84,345.72	82,511.16	-1,834.56	-2.18
	510000	100	10,697.98	7,900.00	-2,797.98	-26.15
	510000	500	0.00	8,250.78	8,250.78	0.00
	530000	000	33,033.41	34,789.51	1,756.10	5.32
	530000	100	21,424.79	5,281.46	-16,143.33	-75.35
	530000	500	0.00	2,372.98	2,372.98	0.00
	570000	000	2,625.00	2,625.00	0.00	0.00
	580000	000	360.26	671.60	311.34	86.42
	580000	100	631.92	88.54	-543.38	-85.99
	580000	500	0.00	920.00	920.00	0.00
	730000	500	654.00	654.00	0.00	0.00
	840000	100	350.00	1,000.00	650.00	185.71
	840000	500	40,094.00	59,296.02	19,202.02	47.89
201 CASA DE LA CULTURA ECUATORIANA NUCLEO DE LOS RIOS			194,017.08	216,391.05	22,373.97	11.53
202 CASA DE LA CULTURA ECUATORIANA NUCLEO DE MANABI	510000	000	78,668.96	98,266.70	19,597.74	24.91
	510000	100	29,848.91	14,948.91	-14,900.00	-49.92
	510000	500	0.00	19,700.00	19,700.00	0.00
	530000	000	105,237.38	112,288.38	7,051.00	6.70
	530000	100	27,355.48	4,586.09	-22,769.39	-83.24
	530000	500	0.00	40,591.57	40,591.57	0.00
	570000	000	3,200.00	3,200.00	0.00	0.00
	580000	000	1,800.00	2,163.00	363.00	20.17
	580000	100	740.00	740.00	0.00	0.00
	840000	100	0.00	7,000.00	7,000.00	0.00
	840000	500	45,000.00	45,000.00	0.00	0.00
202 CASA DE LA CULTURA ECUATORIANA NUCLEO DE MANABI			291,850.73	348,484.65	56,633.92	19.41

PRESUPUESTO GENERAL DEL ESTADO
112 ENTIDADES DESCENTRALIZADAS Y AUTONOMAS
AGREGADO POR SECTORIAL - GRUPO FUENTE
EN US DOLARES



SECTORIAL: 09 SECTORIAL EDUCACION						
Entidad	Grupo Gasto	Fuente	Codificado 2007	Presupuesto 2008	Variación Absoluta	Variación Relativa
203 CASA DE LA CULTURA ECUATORIANA NUCLEO DE MORONA SANTIAGO	510000	000	39,954.32	59,961.32	20,007.00	50.07
	510000	100	17,152.74	0.00	-17,152.74	-100.00
	510000	500	0.00	8,420.00	8,420.00	0.00
	530000	000	16,831.90	17,706.67	874.77	5.20
	530000	100	5,285.68	5,000.00	-285.68	-5.40
	530000	500	0.00	12,716.18	12,716.18	0.00
	570000	000	2,054.24	2,054.24	0.00	0.00
	580000	000	0.00	594.63	594.63	0.00
	580000	100	745.87	0.00	-745.87	-100.00
	580000	500	0.00	745.87	745.87	0.00
	730000	500	39,000.00	39,000.00	0.00	0.00
	840000	500	6,700.00	6,700.00	0.00	0.00
203 CASA DE LA CULTURA ECUATORIANA NUCLEO DE MORONA SANTIAGO			127,724.75	152,898.91	25,174.16	19.71
204 CASA DE LA CULTURA ECUATORIANA NUCLEO DE NAPO	510000	000	41,547.63	61,970.54	20,422.91	49.18
	510000	100	8,840.00	0.00	-8,840.00	-100.00
	510000	500	0.00	8,840.00	8,840.00	0.00
	530000	000	37,923.37	44,875.08	6,951.71	18.33
	530000	100	4,287.38	800.00	-3,487.38	-81.34
	530000	500	0.00	12,962.05	12,962.05	0.00
	580000	000	8,508.00	874.10	-1,633.90	-65.15
	580000	100	4,656.91	1,200.00	-2,856.91	-70.42
	580000	500	0.00	80.00	80.00	0.00
	750000	500	45,000.00	45,000.00	0.00	0.00
204 CASA DE LA CULTURA ECUATORIANA NUCLEO DE NAPO			144,163.29	176,801.77	32,438.48	22.50
205 CASA DE LA CULTURA ECUATORIANA NUCLEO DE PASTAZA	510000	000	84,257.24	101,163.34	16,906.10	20.06
	510000	100	3,294.00	0.00	-3,294.00	-100.00
	510000	500	0.00	3,294.00	3,294.00	0.00
	530000	000	30,021.45	32,032.89	2,011.44	6.70
	530000	100	15,540.69	500.00	-15,040.69	-96.78
	530000	500	0.00	26,951.78	26,951.78	0.00
	570000	000	1,500.00	1,500.00	0.00	0.00
	580000	000	420.00	1,093.40	673.40	160.33
	580000	100	500.00	0.00	-500.00	-100.00
	580000	500	0.00	500.00	500.00	0.00
	710000	000	13,000.00	13,000.00	0.00	0.00
	750000	500	44,927.38	44,927.38	0.00	0.00
	840000	000	8,500.00	8,500.00	0.00	0.00
	840000	100	4,000.00	4,000.00	0.00	0.00
205 CASA DE LA CULTURA ECUATORIANA NUCLEO DE PASTAZA			205,960.76	237,462.79	31,502.03	15.30
206 CASA DE LA CULTURA ECUATORIANA BENJAMIN CARRION	510000	000	2,640,523.66	3,020,011.00	379,487.34	14.37
	510000	100	57,940.00	49,940.00	-8,000.00	-13.81
	530000	000	971,828.36	1,011,827.00	39,998.64	4.12
	530000	100	211,049.98	230,395.00	19,345.02	9.17
	530000	500	0.00	50,000.60	50,000.60	0.00
	560000	100	500.00	0.00	-500.00	-100.00
	570000	100	8,600.00	15,000.00	6,400.00	74.42
	580000	000	1,150,451.00	1,454,132.35	303,681.35	26.40
	580000	100	779,628.65	385,475.00	-394,153.65	-50.56
	580000	500	0.00	1,348,814.50	1,348,814.50	0.00
	750000	100	0.00	345,831.00	345,831.00	0.00
	750000	500	10,182.23	10,182.23	0.00	0.00
	750000	700	640,715.00	0.00	-640,715.00	-100.00
	840000	000	100,000.00	100,000.00	0.00	0.00

PRESUPUESTO GENERAL DEL ESTADO
112 ENTIDADES DESCENTRALIZADAS Y AUTONOMAS
AGREGADO POR SECTORIAL - GRUPO FUENTE
EN US DOLARES

**SECTORIAL: 09 SECTORIAL EDUCACION**

Entidad	Grupo Gasto	Fuente	Codificado 2007	Presupuesto 2008	Variación Absoluta	Variación Relativa
206 CASA DE LA CULTURA	840000	100	117,280.81	110,000.00	-7,280.81	-6.21
	840000	500	111,762.54	190,237.24	78,474.70	70.22
	960000	100	500.00	0.00	-500.00	-100.00
	970000	100	16,500.00	0.00	-16,500.00	-100.00
206 CASA DE LA CULTURA ECUATORIANA BENJAMIN CARRION			6,817,462.23	8,321,845.92	1,504,383.69	22.07
207 CASA DE LA CULTURA ECUATORIANA NUCLEO DE TUNGURAHUA	510000	000	81,095.07	71,994.12	-9,100.95	-11.22
	510000	100	20,082.12	9,809.78	-10,272.34	-51.15
	510000	500	0.00	10,272.40	10,272.40	0.00
	530000	000	107,149.11	110,480.06	3,330.95	3.11
	530000	100	16,630.09	0.00	-16,630.09	-100.00
	530000	500	0.00	13,900.64	13,900.64	0.00
	560000	000	2,500.00	2,000.00	-500.00	-20.00
	570000	000	2,000.00	5,500.00	3,500.00	175.00
	580000	000	495.00	3,265.00	2,770.00	559.60
	580000	100	849.55	1,079.00	229.45	27.01
	730000	500	44,980.25	44,980.25	0.00	0.00
	840000	100	2,000.00	421.00	-1,579.00	-78.95
	840000	500	0.00	21,345.64	21,345.64	0.00
207 CASA DE LA CULTURA ECUATORIANA NUCLEO DE TUNGURAHUA			277,781.19	295,047.89	17,266.70	6.22
208 CASA DE LA CULTURA ECUATORIANA NUCLEO DE ZAMORA	510000	000	69,632.00	82,457.00	13,825.00	20.14
	510000	100	2,712.50	0.00	-2,712.50	-100.00
	510000	500	0.00	8,393.00	8,393.00	0.00
	530000	000	28,039.58	34,397.86	6,358.28	22.68
	530000	100	3,698.00	0.00	-3,698.00	-100.00
	530000	500	0.00	4,720.82	4,720.82	0.00
	570000	000	3,000.00	0.00	-3,000.00	-100.00
	580000	000	657.00	181.32	-475.68	-72.40
	580000	100	450.80	0.00	-450.80	-100.00
	580000	500	0.00	990.00	990.00	0.00
	750000	100	1,800.00	0.00	-1,800.00	-100.00
	840000	000	8,567.60	0.00	-8,567.60	-100.00
	840000	100	4,522.99	0.00	-4,522.99	-100.00
	840000	500	50,848.00	58,626.23	7,778.23	15.30
208 CASA DE LA CULTURA ECUATORIANA NUCLEO DE ZAMORA			172,928.47	189,766.23	16,837.76	9.74
209 CASA DE LA CULTURA ECUATORIANA NUCLEO DE GALAPAGOS	510000	000	86,480.00	94,010.49	7,530.49	8.71
	510000	100	880.00	1,580.00	700.00	79.55
	510000	500	0.00	4,380.00	4,380.00	0.00
	530000	000	26,358.75	26,757.31	398.56	1.51
	530000	100	14,485.29	12,285.29	-2,200.00	-15.19
	530000	500	0.00	17,502.05	17,502.05	0.00
	570000	000	1,560.00	2,074.00	514.00	32.95
	580000	000	300.00	507.04	207.04	69.01
	580000	100	319.00	319.00	0.00	0.00
	840000	000	3,920.00	3,920.00	0.00	0.00
209 CASA DE LA CULTURA ECUATORIANA NUCLEO DE GALAPAGOS			134,303.04	163,335.18	29,032.14	21.62
210 CASA DE LA CULTURA ECUATORIANA NUCLEO DE SUCUMBIOS	510000	000	35,015.84	45,030.84	10,015.00	28.60
	510000	100	10,934.00	0.00	-10,934.00	-100.00
	510000	500	0.00	10,934.00	10,934.00	0.00
	530000	000	60,385.50	64,831.50	4,446.00	7.36
	530000	100	6,210.29	3,960.00	-2,250.29	-36.23
	530000	500	0.00	10,948.05	10,948.05	0.00
	580000	000	500.00	592.52	92.52	18.50

PRESUPUESTO GENERAL DEL ESTADO
112 ENTIDADES DESCENTRALIZADAS Y AUTONOMAS
AGREGADO POR SECTORIAL - GRUPO FUENTE
EN US DOLARES

SECTORIAL: 09 SECTORIAL EDUCACION							
Entidad	Grupo Gasto	Fuente	Codificado 2007	Presupuesto 2008	Variación Absoluta	Variación Relativa	
210 CASA DE LA CULTURA	580000	100	540.00	540.00	0.00	0.00	
	750000	100	500.00	0.00	-500.00	-100.00	
	750000	500	46,600.00	46,600.00	0.00	0.00	
	840000	100	0.00	500.00	500.00	0.00	
			160,685.63	183,936.91	23,251.28	14.47	
210 CASA DE LA CULTURA ECUATORIANA NUCLEO DE SUCUMBIOS							
211 CASA DE LA CULTURA ECUATORIANA NUCLEO DE ORELLANA	510000	000	48,220.88	50,722.59	2,501.71	5.19	
	510000	100	7,700.00	0.00	-7,700.00	-100.00	
	510000	500	0.00	7,700.00	7,700.00	0.00	
	530000	000	25,240.50	26,931.50	1,691.00	6.70	
	530000	100	14,125.19	3,000.00	-11,125.19	-78.76	
	530000	500	0.00	13,642.05	13,642.05	0.00	
	570000	000	790.00	790.00	0.00	0.00	
	580000	000	500.00	572.74	72.74	14.55	
	580000	100	540.00	0.00	-540.00	-100.00	
	580000	500	0.00	540.00	540.00	0.00	
	750000	000	25,000.00	0.00	-25,000.00	-100.00	
	840000	000	9,000.00	34,000.00	25,000.00	277.78	
	840000	500	45,454.54	45,454.54	0.00	0.00	
			176,481.11	183,263.42	6,782.31	3.84	
211 CASA DE LA CULTURA ECUATORIANA NUCLEO DE ORELLANA							
231 CONSEJO NACIONAL DE EVALUACION Y ACREDITACION - CONEA	510000	000	36,781.00	13,420.00	-23,361.00	-63.51	
	510000	100	135,806.00	127,038.05	-8,767.95	-6.46	
	510000	500	663,262.54	509,080.80	-154,181.74	-23.25	
	530000	000	0.00	25,567.33	25,567.33	0.00	
	530000	100	138,390.00	62,961.95	-73,338.05	-53.81	
	530000	500	235,028.46	241,291.20	106,262.74	45.21	
	570000	000	2,206.00	3,000.00	-2,206.00	-42.37	
	570000	100	14,574.00	0.00	-14,574.00	-100.00	
	570000	500	4,500.00	0.00	-4,500.00	-100.00	
	580000	100	5,375.00	0.00	-5,375.00	-100.00	
	590000	500	58,120.67	148,352.30	90,231.63	155.25	
	840000	100	5,000.00	0.00	-5,000.00	-100.00	
	840000	500	43,914.05	182,829.06	138,915.01	316.33	
			1,343,867.72	1,413,540.69	69,672.97	5.18	
231 CONSEJO NACIONAL DE EVALUACION Y ACREDITACION - CONEA							
232 INSTITUTO DE ALTOS ESTUDIOS NACIONALES (IAEN)	510000	000	445,411.54	564,946.44	119,534.90	26.84	
	510000	100	172,563.72	142,431.00	-30,132.72	-17.46	
	530000	000	112,440.06	0.00	-112,440.06	-100.00	
	530000	100	72,323.11	171,048.98	98,725.87	136.51	
	570000	000	7,094.84	0.00	-7,094.84	-100.00	
	570000	100	2,142.62	8,300.00	6,157.38	287.38	
	840000	100	132,309.24	177,291.00	44,981.76	34.00	
			944,285.13	1,064,017.42	119,732.29	12.68	
232 INSTITUTO DE ALTOS ESTUDIOS NACIONALES (IAEN)							
233 UNIVERSIDAD POLITECNICA ESTATAL DEL CARCHI	510000	000	64,326.24	137,153.00	72,826.76	113.21	
	510000	100	235,107.34	0.00	-235,107.34	-100.00	
	510000	500	270,589.00	845,432.85	574,843.85	212.44	
	530000	000	72,026.76	0.00	-72,026.76	-100.00	
	530000	100	0.00	133,438.00	133,438.00	0.00	
	530000	500	5,745.00	29,609.86	23,864.86	415.40	
	570000	000	800.00	0.00	-800.00	-100.00	
	570000	100	0.00	1,100.00	1,100.00	0.00	
	590000	500	0.00	588,247.43	588,247.43	0.00	
	710000	500	647,191.07	0.00	-647,191.07	-100.00	
	750000	100	48,720.00	0.00	-48,720.00	-100.00	
	840000	100	0.00	90,000.00	90,000.00	0.00	
			1,344,505.41	1,824,981.14	480,475.73	35.74	
233 UNIVERSIDAD POLITECNICA ESTATAL DEL CARCHI							

PRESUPUESTO DE ENTIDADES AUTONOMAS 2008

**SECTOR 11
TRABAJO**



LEXIS S.A.

298 CONSEJO NACIONAL DE CAPACITACION Y FORMACION PROFESIONAL (CNCF)

Institución: 298-0000-0000 CONSEJO NACIONAL DE CAPACITACION Y FORMACION PROFESIONAL -CNCF

Base legal que rige el accionar de la Institución:

Art. 165 de la Ley para la Promoción de la Participación Ciudadana que asigna los recursos para el Consejo Nacional de Capacitación y Formación Profesional.- RO 144 del 18 de Agosto del 2000.-

Decreto Ejecutivo 1821 de 30 de Agosto del 2001, RO 408 de 10 de septiembre del 2001

Decreto Ejecutivo 221 que reforma el Decreto 1821.- RO 59 de 9 de abril del 2007.-

Decreto Ejecutivo 280 que reforma el Decreto 1821.- RO 73 de 27 de abril del 2007

Visión Institucional

Ser el organismo técnico y autónomo, referente latinoamericano, que lidera el desarrollo permanente de la cultura de capacitación en el país, fomentando el talento humano y el crecimiento de la productividad del sector privado en el Ecuador

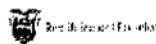
Misión Institucional

Impulsar y facilitar eficientemente la capacitación y formación profesional laboral de calidad, contribuyendo a elevar el nivel de competitividad de los sectores productivos del país y de vida de los trabajadores.

Objetivos Estratégicos años 2008 - 2010		Objetivos Operativos año 2008	
No	Descripción	No	Descripción
1	Fomentar el desarrollo empresarial a través del financiamiento de la capacitación de los empleados de las empresas del sector privado		De este objetivo estratégico no se plantean objetivos operativos

LEXIS S.A.

**PRESUPUESTO GENERAL DEL ESTADO
112 ENTIDADES DESCENTRALIZADAS Y AUTONOMAS
AGREGADO POR SECTORIAL - GRUPO FUENTE
EN US DOLARES**



SECTORIAL: 11 SECTORIAL TRABAJO

Grupo de Ingresos	Codificado 2007	Presupuesto 2008	Variación Absoluta	Variación Relativa
130000 TASAS Y CONTRIBUCIONES	15,010,000.00	17,120,527.09	2,110,527.09	14.06
170000 RENTAS DE INVERSIONES Y MULTAS	1,001,200.00	1,001,200.00	0.00	0.00
190000 OTROS INGRESOS	6,000.00	6,000.00	0.00	0.00
270000 RECUPERACION DE INVERSIONES	20,000,000.00	22,000,000.00	2,000,000.00	10.00
370000 SALDOS DISPONIBLES	4,000.00	4,000.00	0.00	0.00
	36,021,200.00	40,131,727.09	4,110,527.09	11.41

**PRESUPUESTO GENERAL DEL ESTADO
112 ENTIDADES DESCENTRALIZADAS Y AUTONOMAS
AGREGADO POR SECTORIAL - GRUPO FUENTE
EN US DOLARES**


SECTORIAL: 11 SECTORIAL TRABAJO					
Grupo de Gastos	Codificado 2007	Presupuesto 2008	Variacion Absoluta	Variacion Relativa	
510000 GASTOS EN PERSONAL	461,011.14	461,011.16	0.02	0.00	
530000 BIENES Y SERVICIOS DE CONSUMO	248,462.84	271,902.84	23,440.00	9.43	
570000 OTROS GASTOS CORRIENTES	11,300.00	27,000.00	15,700.00	138.94	
580000 TRANSFERENCIAS Y DONACIONES CORRIENTES	80,086.00	200,613.09	120,527.09	150.50	
590000 PREVISIONES PARA REASIGNACIONES	0.00	17,938,880.00	17,938,880.00	0.00	
730000 BIENES Y SERVICIOS PARA INVERSION	6,696,514.00	0.00	-6,696,514.00	-100.00	
780000 TRANSFERENCIAS Y DONACIONES PARA INVERSION	10,411,478.00	0.00	-10,411,478.00	-100.00	
840000 BIENES DE LARGA DURACION	148,300.00	101,810.00	-46,490.00	-31.35	
870000 INVERSIONES FINANCIERAS	17,964,048.02	21,130,510.00	3,166,461.98	17.63	
36,021,200.00	40,131,727.09	4,110,527.09	4,110,527.09	11.41	

SECTORIAL: 11 SECTORIAL TRABAJO							
Entidad	Grupo Ingreso	Fuente	Codificado 2007	Presupuesto 2008	Variacion Absoluta	Variacion Relativa	
298 CONSEJO NACIONAL DE CAPACITACION Y FORMACION PROFESIONAL -CNCF	130000	100	15,010,000.00	17,120,527.09	2,110,527.09	14.06	
	170000	100	1,001,200.00	1,001,200.00	0.00	0.00	
	190000	100	6,000.00	6,000.00	0.00	0.00	
	270000	100	20,000,000.00	22,000,000.00	2,000,000.00	10.00	
	370000	100	4,000.00	4,000.00	0.00	0.00	
298 CONSEJO NACIONAL DE CAPACITACION Y FORMACION PROFESIONAL -CNCF			36,021,200.00	40,131,727.09	4,110,527.09	11.41	

SECTORIAL: 11 SECTORIAL TRABAJO							
Entidad	Grupo Gasto	Fuente	Codificado 2007	Presupuesto 2008	Variacion Absoluta	Variacion Relativa	
298 CONSEJO NACIONAL DE CAPACITACION Y FORMACION PROFESIONAL -CNCF	510000	100	461,011.14	461,011.16	0.02	0.00	
	530000	100	248,462.84	271,902.84	23,440.00	9.43	
	570000	100	11,300.00	27,000.00	15,700.00	138.94	
	580000	100	80,086.00	200,613.09	120,527.09	150.50	
	590000	100	0.00	17,938,880.00	17,938,880.00	0.00	
	730000	100	6,696,514.00	0.00	-6,696,514.00	-100.00	
	780000	100	10,411,478.00	0.00	-10,411,478.00	-100.00	
	840000	100	148,300.00	101,810.00	-46,490.00	-31.35	
	870000	100	17,964,048.02	21,130,510.00	3,166,461.98	17.63	
298 CONSEJO NACIONAL DE CAPACITACION Y FORMACION PROFESIONAL -CNCF			36,021,200.00	40,131,727.09	4,110,527.09	11.41	

PRESUPUESTO DE ENTIDADES AUTONOMAS 2008

SECTOR 13 AGROPECUARIO



- 385 JUNTA DE RECURSOS HIDRAULICOS, FOMENTO Y DESARROLLO DE LOS
CANTONES JIPIJAPA, PAJAN Y PUERTO LOPEZ
- 390 INSTITUTO NACIONAL AUTONOMO DE INVESTIGACIONES AGROPECUARIAS
(INIAP)
- 392 SERVICIO ECUATORIANO DE SANIDAD AGROPECUARIA (SESA)
- 393 INSTITUTO NACIONAL DE CAPACITACION CAMPESINO (INCCA)

Institución: 385-0000-0000 JUNTA DE RECURSOS HIDRAULICOS, FOMENTO Y DESARROLLO DE LOS CANTONES JIPIJAPA, PAJAN Y PUERTO LOPEZ

Base legal que rige el accionar de la institución:

DECRETO LEGISLATIVO DE RESTITUCION DE LA JUNTA DE RECURSOS HIDRAULICOS, FOMENTO Y DESARROLLO DE LOS CANTONES DE JIPIJAPA Y PAJAN, DEL 20 DE SEPTIEMBRE DE 1979, PUBLICADO EN R.OFICIAL N° 48 DE OCTUBRE 19 DE 1979.
 LEY REFORMATORIA DE LA JUNTA DE RECURSOS HIDRAULICOS Y OBRAS BASICAS DE LOS CANTONES JIPIJAPA, PAJAN Y PUERTO LOPEZ. REGISTRO OFICIAL N° 693 DE MAYO 11 DE 1995.
 RESOLUCIÓN N° 035-OSCIDI-2003 DE 25 DE AGOSTO DE 2003, DE LA ESTRUCTURA Y ESTATUTO ORGANICO POR PROCESOS DE LA ENTIDAD.
 REGLAMENTO INTERNO DE FUNCIONAMIENTO DEL DIRECTORIO DE LA INSTITUCIÓN CODIFICADO MEDIANTE SESIONES ORDINARIAS DEL 20 DE JULIO Y 18 DE AGOSTO DEL AÑO 1995 Y REFORMAS A LA CODIFICACION MEDIANTE SESIONES ORDINARIAS DE 31 DE MARZO Y 15 DE ABRIL DEL AÑO 1999

Visión Institucional

CONVERTIRSE EN UN ORGANISMO DE DESARROLLO LIDER, EN LA PRESTACION DE SERVICIOS DE CALIDAD DE CONFORMIDAD A LA NORMATIVA DE SU CONSTITUCION, CON LA PARTICIPACION DE RECURSOS HUMANOS COMPROMETIDOS CON LAS NECESIDADES DE LA COMUNIDAD.

Misión Institucional

ES UN ORGANISMO, QUE PROVEE DE AGUA POTABLE Y EJECUTA OBRAS BASICAS, PROMOVRIENDO EL DESARROLLO SOCIO ECONOMICO EN EL AREA DE SU INFLUENCIA, PRESERVANDO EL EQUILIBRIO AMBIENTAL, EN TERMINOS DE CALIDAD Y MEJORAMIENTO CONTINUO.

Objetivo Estratégico años 2008 - 2010		Objetivos Operativos año 2008	
No.	Descripción	No.	Descripción
1	Dotar de los servicios de aguas potable, saneamiento ambiental y obras de infraestructura a las poblaciones de los cantones Jipijapa, Paján y Puerto López, preservando el ecosistema.		Desarrollar los planes y programas institucionales a través del talento humano capacitado y comprometido con las acciones tendientes al cumplimiento de objetivos y metas que conlleven a la satisfacción del cliente basados en el mejoramiento continuo y la optimización de recursos.

Institución: 390-0000-0000 INSTITUTO NACIONAL AUTONOMO DE INVESTIGACIONES AGROPECUARIAS - I.N.I.A.P.

Base legal que rige el accionar de la institución:

LEY CONSTITUTIVA CREACION DEL INSTITUTO AUTONOMO, REGLAMENTO GENERAL DE LA LEY CONSTITUTIVA DEL INIAP LEY 165 DEL 22/07/1992 No. 984 DEL 22/07/1992 Y DE No. 378 04/01/1993 No. 99 DEL 04/01/1993

Visión Institucional

EL INIAP ES UNA INSTITUCION LIDER EN LA INNOVACION Y EL DESARROLLO TECNOLOGICO AGROPECUARIO; QUE SATISFACE CON PRODUCTOS Y SERVICIOS ESPECIALIZADOS Y DE ALTA CALIDAD LAS DEMANDAS DE LOS SECTORES AGROPECUARIO, AGROFORESTAL Y AGROINDUSTRIAL, ES UNA ENTIDAD RECONOCIDA, CON ALTO PRESTIGIO QUE FORMA Y CUENTA CON PERSONAL DE ALTA CALIDAD HUMANA, COMPROMETIDOS CON EL DESARROLLO CIENTIFICO Y SOCIECONOMICO DEL PAIS.

Misión Institucional

GENERAR Y PROPORCIONAR TECNOLOGIA APROPIADA, PRODUCTOS, SERVICIOS Y CAPACITACION ESPECIALIZADA PARA CONTRIBUIR AL DESARROLLO SOSTENIBLE DE LOS SECTORES AGROPECUARIO, AGROFORESTAL Y AGROINDUSTRIAL.

Objetivo Estratégico años 2008 - 2010		Objetivos Operativos año 2008	
No.	Descripción	No.	Descripción
1	Proporcionar Tecnología Agropecuaria a base de la Investigación desarrollo y aplicación del conocimiento científico y tecnológico para lograr una racional explotación; utilización y conservación del suelo.	1	Liberar nuevas variedades de semillas para el incremento de la productividad agropecuaria, mediante la generación, adaptación, validación y transferencia de tecnología.

Institución: 392-0000-0000 SERVICIO ECUATORIANO DE SANIDAD AGROPECUARIA - SESA

Base legal que rige el accionar de la institución:

Decreto Ejecutivo No 3609 Registro Oficial Edición Especial N° 1 del 20 de marzo del 2003

Visión Institucional

El SESA será un ente de reconocido prestigio confianza y credibilidad con capacidad de responder al manejo sanitario y fitosanitario y cumplir con las exigencias del mercado, constituyéndose en el eje del Sistema de Sanidad Agropecuaria

Misión Institucional

El SESA, regulador y de control define y ejecuta la política de Sanidad Agropecuaria del país, dirigiendo sus acciones a proteger y mejorar la producción agropecuaria, garantizar la inocuidad de los alimentos y apoyar el comercio internacional

Objetivo Estratégico años 2008 - 2010		Objetivos Operativos año 2008	
No.	Descripción	No.	Descripción
1	Garantizar el estatus sanitario y fitosanitario de la ganadería nacional y de los cultivos agrícolas, con el propósito de ofertar productos que no constituyan riesgo para la salud pública y el medio ambiente y apoyar el comercio de productos agropecuarios hacia los mercados nacional e internacional.	1	Sistema de Vigilancia Epidemiológica, Inspección y Certificación Sanitaria y Fitosanitaria operando

Institución: 393-0000-0000 INSTITUTO NACIONAL DE CAPACITACION CAMPESINA -INCCA

Base legal que rige el accionar de la institución:

Creado mediante Decreto Ejecutivo 3609 del 20 de marzo del 2003, Edición Especial No.1 del "Texto Unificado de Legislación Secundaria del Ministerio de Agricultura y Ganadería"

Visión Institucional

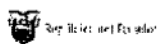
El INCCA es una entidad autónoma que lidera los procesos de capacitación y transferencia de tecnología en el sector rural del Ecuador; ágil, eficiente y proactiva; que responde a las necesidades de las organizaciones, gremios de productores/as agropecuarias, y que cuenta con un destacado prestigio nacional e internacional.

Misión Institucional

Satisfacer las necesidades de capacitación y transferencia de tecnología de hombres y mujeres, indígenas, montubios, afroecuatorianos, agricultores en general y empresarios agrícolas, a fin de proporcionarles conocimientos y destrezas apropiadas para un adecuado desempeño de sus actividades agroproductivas y agroindustriales, para contribuir con la modernización del sector agropecuario al desarrollo social, económico, ambiental y del país en general.

Objetivo Estratégico años 2008 - 2010		Objetivos Operativos año 2008	
No.	Descripción	No.	Descripción
1	Brindar servicios de capacitación y transferencia de tecnología a pueblos indígenas, montubios, afroecuatorianos, agricultores en general y empresarios agrícolas, mediante el mejoramiento de las metodologías de innovación participativa tecnológica agropecuaria, la coordinación de los servicios de capacitación con otros elementos de la cadena agroproductiva, además desarrollando un programa de profesionalización del agro con la formación y administrado de un Fondo Nacional de Capacitación.	1	Brindar servicios de capacitación y transferencia de tecnología a pueblos indígenas, montubios, afroecuatorianos en general y empresarios agrícolas, mediante la contratación de Operadoras Privadas de Capacitación en los Módulos de: Tecnología de la Producción Agropecuaria, Gestión Empresarial y Desarrollo Organizacional, para alcanzar la profesionalización y especialización de los agricultores/as en técnicas específicas de producción agropecuaria, con enfoque de cadena agroproductiva.

PRESUPUESTO GENERAL DEL ESTADO
112 ENTIDADES DESCENTRALIZADAS Y AUTONOMAS
AGREGADO POR SECTORIAL - GRUPO FUENTE
EN US DOLARES



SECTORIAL: 13 SECTORIAL AGROPECUARIO

Grupo de Ingresos	Codificado 2007	Presupuesto 2008	Variación Absoluta	Variación Relativa
110000 IMPUESTOS	21,372,255.00	0.00	-21,372,255.00	-100.00
130000 TASAS Y CONTRIBUCIONES	6,847,905.87	8,825,445.76	1,977,539.89	28.88
140000 VENTA DE BIENES Y SERVICIOS	2,504,371.59	4,754,971.04	2,250,599.45	89.87
170000 RENTAS DE INVERSIONES Y MULTAS	273,436.47	183,823.98	-89,612.49	-32.77
180000 TRANSFERENCIAS Y DONACIONES CORRIENTES	7,169,711.29	30,728,860.46	23,559,149.17	328.59
190000 OTROS INGRESOS	21,000.00	21,000.00	0.00	0.00
280000 TRANSFERENCIAS Y DONACIONES DE CAPITAL E INVERSION	8,524,000.00	3,224,424.00	-5,299,576.00	-62.17
370000 SALDOS DISPONIBLES	0.00	770,519.08	770,519.08	0.00
	46,712,680.22	48,509,044.32	1,796,364.10	3.85

SECTORIAL: 13 SECTORIAL AGROPECUARIO

Grupo de Gastos	Codificado 2007	Presupuesto 2008	Variación Absoluta	Variación Relativa
510000 GASTOS EN PERSONAL	11,068,619.95	14,482,306.94	2,513,686.99	21.00
530000 BIENES Y SERVICIOS DE CONSUMO	6,892,446.99	11,039,172.56	4,146,726.07	60.16
560000 GASTOS FINANCIEROS	242,000.00	6,426.05	-233,573.94	-96.52
570000 OTROS GASTOS CORRIENTES	460,783.14	528,619.79	67,836.65	14.72
580000 TRANSFERENCIAS Y DONACIONES CORRIENTES	300,754.30	526,550.09	225,795.75	75.08
590000 PREVISIONES PARA REASIGNACIONES	0.00	1,333,023.42	1,333,023.42	0.00
610000 GASTOS EN PERSONAL PARA PRODUCCION	396,440.98	0.00	-396,440.98	-100.00
630000 BIENES Y SERVICIOS PARA PRODUCCION	374,787.82	0.00	-374,787.82	-100.00
710000 GASTOS EN PERSONAL PARA INVERSION	1,383,270.00	0.00	-1,383,270.00	-100.00
730000 BIENES Y SERVICIOS PARA INVERSION	4,191,393.37	5,146,077.35	954,683.98	22.78
750000 OBRAS PUBLICAS	13,600,567.00	9,794,500.00	-3,806,067.00	-27.98
780000 TRANSFERENCIAS Y DONACIONES PARA INVERSION	3,176,400.00	3,000,000.00	-176,400.00	-5.55
840000 BIENES DE LARGA DURACION	2,098,400.43	2,240,323.46	141,923.03	6.76
960000 AMORTIZACION DE LA DEUDA PUBLICA	1,626,816.74	410,044.69	-1,216,772.05	-74.79
	46,712,680.22	48,509,044.32	1,796,364.10	3.85

PRESUPUESTO GENERAL DEL ESTADO
112 ENTIDADES DESCENTRALIZADAS Y AUTONOMAS
AGREGADO POR SECTORIAL - GRUPO FUENTE
EN US DOLARES

SECTORIAL: 13 SECTORIAL AGROPECUARIO							
Entidad	Grupo Ingreso	Fuente	Codificado 2007	Presupuesto 2008	Variación Absoluta	Variación Relativa	
385 JUNTA DE RECURSOS HIDRAULICOS, FOMENTO Y DESARROLLO DE LOS CANTONES JIPIJAPA, PAJAN Y PUERTO LOPEZ	110000	500	21,372,255.00	0.00	-21,372,255.00	-100.00	
	130000	100	3,000.00	5,000.00	2,000.00	66.67	
	140000	100	200,000.00	60,000.00	-140,000.00	-70.00	
	170000	100	6,000.00	4,000.00	-2,000.00	-33.33	
	180000	500	0.00	23,820,981.75	23,820,981.75	0.00	
	190000	100	21,000.00	21,000.00	0.00	0.00	
385 JUNTA DE RECURSOS HIDRAULICOS, FOMENTO Y DESARROLLO DE LOS CANTONES JIPIJAPA, PAJAN Y PUERTO LOPEZ			21,602,255.00	23,910,981.75	2,308,726.75	10.69	
390 INSTITUTO NACIONAL AUTONOMO DE INVESTIGACIONES AGROPECUARIAS - I.N.I.A.P.	140000	100	2,304,371.59	3,494,971.04	1,190,599.45	51.67	
	180000	000	4,664,963.99	5,190,565.41	525,601.42	11.27	
	280000	700	480,000.00	0.00	-480,000.00	-100.00	
390 INSTITUTO NACIONAL AUTONOMO DE INVESTIGACIONES AGROPECUARIAS - I.N.I.A.P.			7,449,335.58	8,685,536.45	1,236,200.87	16.59	
392 SERVICIO ECUATORIANO DE SANIDAD AGROPECUARIA - SESA	130000	100	6,829,905.87	8,798,445.76	1,969,539.89	28.84	
	140000	100	0.00	1,200,000.00	1,200,000.00	0.00	
	170000	100	77,111.32	39,823.98	-37,287.34	-48.36	
	180000	000	1,742,338.66	847,408.66	-895,132.00	-51.37	
	180000	500	550,000.00	630,000.00	80,000.00	14.55	
	280000	000	2,200,000.00	0.00	-2,200,000.00	-100.00	
	370000	100	0.00	770,519.08	770,519.08	0.00	
392 SERVICIO ECUATORIANO DE SANIDAD AGROPECUARIA - SESA			11,399,555.85	12,287,195.48	887,639.63	7.79	
393 INSTITUTO NACIONAL DE CAPACITACION CAMPESINA -INCCA	130000	100	15,000.00	21,000.00	6,000.00	40.00	
	170000	100	190,325.15	140,000.00	-50,325.15	-26.44	
	180000	000	212,208.64	239,906.64	27,698.00	13.05	
	280000	000	5,844,000.00	3,000,000.00	-2,844,000.00	-48.67	
	280000	100	0.00	224,424.00	224,424.00	0.00	
393 INSTITUTO NACIONAL DE CAPACITACION CAMPESINA -INCCA			6,261,533.79	3,625,330.64	-2,636,203.15	-42.10	

SECTORIAL: 13 SECTORIAL AGROPECUARIO							
Entidad	Grupo Gasto	Fuente	Codificado 2007	Presupuesto 2008	Variación Absoluta	Variación Relativa	
385 JUNTA DE RECURSOS HIDRAULICOS, FOMENTO Y DESARROLLO DE LOS CANTONES JIPIJAPA, PAJAN Y PUERTO LOPEZ	510000	500	2,816,474.60	3,122,039.59	305,564.99	10.85	
	530000	500	1,509,141.86	2,866,303.53	1,357,161.67	89.93	
	560000	500	242,000.00	8,426.06	-233,573.94	-96.52	
	570000	500	110,000.00	118,000.00	8,000.00	7.27	

SECTORIAL: 13 SECTORIAL AGROPECUARIO

Entidad	Grupo Gasto	Fuente	Codificado 2007	Presupuesto 2008	Variación Absoluta	Variación Relativa
	580000	500	96,100.00	110,067.11	13,967.11	14.53
	590000	500	0.00	1,333,023.42	1,333,023.42	0.00
	710000	500	1,115,000.00	0.00	-1,115,000.00	-100.00
	730000	500	599,000.00	5,146,077.35	4,547,077.35	759.11
	750000	100	230,000.00	90,000.00	-140,000.00	-60.87
	750000	500	13,050,721.80	9,704,500.00	-3,346,221.80	-25.64
	840000	500	207,000.00	1,002,500.00	795,500.00	384.30
	960000	500	1,626,816.74	410,044.69	-1,216,772.05	-74.79
385 JUNTA DE RECURSOS HIDRAULICOS, FOMENTO Y DESARROLLO DE LOS CANTONES JIPJAPA, PAJAN Y PUERTO LOPEZ			21,602,255.00	23,910,981.75	2,308,726.75	10.69
390 INSTITUTO NACIONAL AUTONOMO DE INVESTIGACIONES AGROPECUARIAS - I.N.I.A.P.	510000	000	4,001,863.08	4,529,108.80	527,245.72	13.18
	510000	100	520,435.46	1,069,951.17	549,515.71	105.59
	530000	000	409,817.77	435,568.45	25,750.68	6.28
	530000	100	818,390.33	2,231,838.07	1,413,447.74	172.71
	570000	000	148,283.14	158,218.11	9,934.97	6.70
	570000	100	0.00	900.00	900.00	0.00
	580000	000	105,000.00	67,670.05	-37,329.95	-35.55
	580000	100	36,698.00	48,943.34	10,245.34	26.48
	610000	100	396,440.98	0.00	-396,440.98	-100.00
	630000	100	374,787.82	0.00	-374,787.82	-100.00
	710000	100	29,000.00	0.00	-29,000.00	-100.00
	730000	700	480,000.00	0.00	-480,000.00	-100.00
	840000	100	126,619.00	143,338.46	16,719.46	13.20
390 INSTITUTO NACIONAL AUTONOMO DE INVESTIGACIONES AGROPECUARIAS - I.N.I.A.P.			7,449,335.58	8,685,536.45	1,236,200.87	16.59
392 SERVICIO ECUATORIANO DE SANIDAD AGROPECUARIA - SESA	510000	000	827,181.69	836,004.00	8,822.31	1.07
	510000	100	3,173,455.48	4,159,327.41	1,005,870.93	31.70
	510000	500	415,000.00	496,935.00	81,935.00	19.74
	530000	000	895,132.00	0.00	-895,132.00	-100.00
	530000	100	2,953,089.38	5,231,991.51	2,278,902.13	77.17
	530000	500	127,150.00	139,915.00	8,765.00	7.23
	570000	100	396,500.00	245,501.68	-49,001.68	-24.94
	580000	000	20,224.97	11,402.66	-8,822.31	-43.62
	580000	100	37,381.33	283,846.22	246,464.89	659.33
	580000	500	2,750.00	3,150.00	400.00	14.55
	710000	100	150,000.00	0.00	-150,000.00	-100.00
	730000	000	1,407,532.00	0.00	-1,407,532.00	-100.00
	840000	000	792,468.00	0.00	-792,468.00	-100.00
	840000	100	396,590.00	869,122.00	472,532.00	119.15
	840000	500	11,100.00	0.00	-11,100.00	-100.00
392 SERVICIO ECUATORIANO DE SANIDAD AGROPECUARIA - SESA			11,399,555.85	12,287,195.48	887,639.63	7.79
393 INSTITUTO NACIONAL DE CAPACITACION CAMPESINA - INCCA	510000	000	212,208.64	239,240.97	27,032.33	12.74
	510000	100	2,000.00	9,700.00	7,700.00	385.00
393 INSTITUTO NACIONAL	530000	100	185,725.15	143,556.00	-42,169.15	-22.71
	570000	100	6,000.00	6,000.00	0.00	0.00
	580000	000	0.00	665.67	665.67	0.00
	580000	100	600.00	805.00	205.00	34.17
	710000	000	89,270.00	0.00	-89,270.00	-100.00
	730000	000	1,704,861.37	0.00	-1,704,861.37	-100.00
	750000	000	319,845.20	0.00	-319,845.20	-100.00
	780000	000	3,176,400.00	3,000,000.00	-176,400.00	-5.55
	840000	000	553,623.43	0.00	-553,623.43	-100.00
	840000	100	11,000.00	225,363.00	214,363.00	1,948.75
393 INSTITUTO NACIONAL DE CAPACITACION CAMPESINA - INCCA			6,261,533.79	3,625,330.64	-2,636,203.15	-42.10

**PRESUPUESTO DE ENTIDADES
AUTONOMAS
2008**

**SECTOR 14
RECURSOS NATURALES**



428 CONSEJO NACIONAL DE ELECTRICIDAD (CONELEC)

Institución: 428-0000-0000 CONSEJO NACIONAL DE ELECTRICIDAD -CONELEC

Base legal que rige el accionar de la Institución:

LEY DE REGIMEN DEL SECTOR ELECTRICO

Visión Institucional

ASEGURAR QUE EL USUARIO RECIBA UN SERVICIO ELECTRICO EFICIENTE A PRECIOS JUSTOS

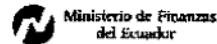

Misión Institucional:

SER MODELO DE LOS ORGANISMOS DE REGULACION Y SUPERVISION

Objetivo Estratégico años 2008 - 2010		Objetivos Operativos año 2008	
No.	Descripción	No.	Descripción
1	REGULAR, SUPERVISAR, PLANIFICAR Y CONCESIONAR ADECUADAMENTE PARA CUMPLIR CON LA OBLIGACION DEL ESTADO DE SATISFACER EL SUMINISTRO DE ENERGIA ELECTRICA COMO UN SERVICIO PUBLICO DE INTERES NACIONAL, MEDIANTE EL APROVECHAMIENTO OPTIMO DE RECURSOS NATURALES.	1	PROPORCIONAR AL PAIS UN SERVICIO ELECTRICO DE ALTA CALIDAD Y CONFIABILIDAD. PROMOVER LA EXPANSION DE LA INFRAESTRUCTURA PRODUCTIVA DEL SECTOR ELECTRICO. VELAR POR EL CUMPLIMIENTO DE LAS DISPOSICIONES LEGALES SOBRE LA PRESTACION DEL SERVICIO PUBLICO DE ELECTRICIDAD. FORMULAR NORMATIVAS LEGALES QUE ASEGUREN EL DESARROLLO ARMONICO DEL SECTOR ELECTRICO. PROTEGER LOS DERECHOS DE LOS CONSUMIDORES GARANTIZANDO LA APLICACION DE TARIFAS PREFERENCIALES PARA LOS SECTORES DE ESCASOS RECURSOS ECONOMICOS. ASEGURAR QUE LOS PRINCIPIOS Y DIRECTRICES QUE HAN DE REGIR LA POLITICA AMBIENTAL DEL PAIS, SEAN OBSERVADOS EN EL OTORGAMIENTO DE LOS PERMISOS AMBIENTALES PARA LOS PROYECTOS DE INFRAESTRUCTURA DEL SECTOR ELECTRICO Y EN LA PRESTACION DE ESTE SERVICIO.

LEXIS S.A.

PRESUPUESTO GENERAL DEL ESTADO
112 ENTIDADES DESCENTRALIZADAS Y AUTONOMAS
AGREGADO POR SECTORIAL - GRUPO FUENTE
EN US DOLARES



SECTORIAL: 14 SECTORIAL RECURSOS NATURALES

Grupo de Ingresos	Codificado 2007	Presupuesto 2008	Variacion Absoluta	Variacion Relativa
180000 TRANSFERENCIAS Y DONACIONES CORRIENTES	6,703,383.40	6,703,384.14	0.74	0.00
	6,703,383.40	6,703,384.14	0.74	0.00

SECTORIAL: 14 SECTORIAL RECURSOS NATURALES

Grupo de Gastos	Codificado 2007	Presupuesto 2008	Variacion Absoluta	Variacion Relativa
510000 GASTOS EN PERSONAL	3,326,155.40	3,463,091.38	136,935.98	4.12
530000 BIENES Y SERVICIOS DE CONSUMO	3,150,240.00	2,630,178.00	-520,062.00	-16.51
570000 OTROS GASTOS CORRIENTES	178,988.00	137,004.00	-41,984.00	-23.46
580000 TRANSFERENCIAS Y DONACIONES CORRIENTES	48,000.00	34,423.00	-13,577.00	-28.29
590000 PREVISIONES PARA REASIGNACIONES	0.00	438,687.76	438,687.76	0.00
	6,703,383.40	6,703,384.14	0.74	0.00

SECTORIAL: 14 SECTORIAL RECURSOS NATURALES

Entidad	Grupo Ingreso	Fuente	Codificado 2007	Presupuesto 2008	Variacion Absoluta	Variacion Relativa
428 CONSEJO NACIONAL DE ELECTRICIDAD -CONELEC	180000	100	6,703,383.40	6,703,384.14	0.74	0.00
428 CONSEJO NACIONAL DE ELECTRICIDAD -CONELEC			6,703,383.40	6,703,384.14	0.74	0.00

SECTORIAL: 14 SECTORIAL RECURSOS NATURALES

Entidad	Grupo Gasto	Fuente	Codificado 2007	Presupuesto 2008	Variacion Absoluta	Variacion Relativa
428 CONSEJO NACIONAL DE ELECTRICIDAD -CONELEC	510000	100	3,326,155.40	3,463,091.38	136,935.98	4.12
	530000	100	3,150,240.00	2,630,178.00	-520,062.00	-16.51
	570000	100	178,988.00	137,004.00	-41,984.00	-23.46
	580000	100	48,000.00	34,423.00	-13,577.00	-28.29
	590000	100	0.00	438,687.76	438,687.76	0.00
428 CONSEJO NACIONAL DE ELECTRICIDAD -CONELEC			6,703,383.40	6,703,384.14	0.74	0.00

**PRESUPUESTO DE ENTIDADES
AUTONOMAS
2008**

**SECTOR 15
COMERCIO EXTERIOR,
INDUSTRIALIZACION, PESCA Y
COMPETITIVIDAD**
LEXIS S.A.

234 INSTITUTO ECUATORIANO DE PROPIEDAD INTELECTUAL (IEPI)

482 CONSEJO NACIONAL DE ZONAS FRANCAS (CONAZOFRA)

Institución: 482-0000-0000 CONSEJO NACIONAL DE ZONAS FRANCAS -CONAZOFRA

Base legal que rige el accionar de la Institución:

Decreto Ley 01, promulgado en el R.O. 625 de febrero 19 de 1991, Leyes Nos. 07 99-20 de junio 6 de 1994 y febrero 1999, respectivamente, promulgadas en los suplementos de los R.O. No. 462 y 149 de 15 de junio de 1994 y 16 de marzo de 1999, respectivamente, codificación Ley de Zonas Francas 2005-004, publicada en el R.O. No. 562 de abril 11 de 2005.

Visión Institucional

Promover el establecimiento y desarrollo de las zonas francas en el Ecuador.

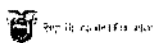
Misión Institucional

Dictar políticas generales para la operación y supervisión para las zonas francas.

Objetivo Estratégico años 2006 - 2010		Objetivo Operativo año 2008	
No.	Descripción	No.	Descripción
1	Emitir dictámenes, sobre solicitudes de establecimiento de zonas francas y expedir resoluciones para el registro y cancelación de usuarios, aprobación de reglamentos internos de funcionamiento de empresas administradoras de zonas francas e informes para la autorización de importación de maquinarias, etc.	1	Evaluación de proyectos para implementación de zonas francas, resoluciones para calificación de empresas usuarias de zonas francas, resoluciones para cancelación de empresas usuarias de zonas francas, seguimiento y evaluación de los compromisos adquiridos por las empresas administradoras de zonas francas, informes para la importación de maquinarias, insumos para las empresas administradoras de zonas francas

LEXIS S.A.

**PRESUPUESTO GENERAL DEL ESTADO
112 ENTIDADES DESCENTRALIZADAS Y AUTONOMAS
AGREGADO POR SECTORIAL - GRUPO FUENTE
EN US DOLARES**



SECTORIAL: 15 COMERCIO EXTERIOR, INDUSTRIALIZACION, PESCA Y COMPETITIVIDAD

Grupo de Ingresos	Codificado 2007	Presupuesto 2008	Variación Absoluta	Variación Relativa
130000 TASAS Y CONTRIBUCIONES	2,780,684.18	3,339,626.00	558,941.82	20.10
170000 RENTAS DE INVERSIONES Y MULTAS	4,200.00	9,242.00	5,042.00	120.05
370000 SALDOS DISPONIBLES	2,538,176.46	3,000,000.00	461,823.54	18.20
	5,323,060.64	6,348,868.00	1,025,807.36	19.27

PRESUPUESTO GENERAL DEL ESTADO
112 ENTIDADES DESCENTRALIZADAS Y AUTONOMAS
AGREGADO POR SECTORIAL - GRUPO FUENTE
EN US DOLARES

SECTORIAL: 15 COMERCIO EXTERIOR, INDUSTRIALIZACION, PESCA Y COMPETITIVIDAD

Grupo de Gastos	Codificado 2007	Presupuesto 2008	Variacion Absoluta	Variacion Relativa
510000 GASTOS EN PERSONAL	1,224,385.16	1,300,741.71	76,356.55	6.24
530000 BIENES Y SERVICIOS DE CONSUMO	1,874,385.91	1,342,145.15	-532,240.76	-28.40
570000 OTROS GASTOS CORRIENTES	215,575.00	131,729.00	-83,846.00	-38.89
580000 TRANSFERENCIAS Y DONACIONES CORRIENTES	32,373.40	64,072.76	31,699.36	97.92
590000 PREVISIONES PARA REASIGNACIONES	486,631.17	1,494,516.80	1,007,885.63	207.11
840000 BIENES DE LARGA DURACION	1,489,710.00	2,015,662.58	525,952.58	35.31
	5,323,060.64	6,348,868.00	1,025,807.36	19.27

SECTORIAL: 15 COMERCIO EXTERIOR, INDUSTRIALIZACION, PESCA Y COMPETITIVIDAD

Entidad	Grupo Ingreso	Fuente	Codificado 2007	Presupuesto 2008	Variacion Absoluta	Variacion Relativa
234 INSTITUTO ECUATORIANO DE PROPIEDAD INTELECTUAL - IEPI	130000	100	2,632,842.67	2,961,157.00	328,314.33	12.47
	170000	100	4,200.00	3,242.00	-5,042.00	-120.05
	370000	100	2,338,176.46	3,000,700.00	461,823.54	18.20
234 INSTITUTO ECUATORIANO DE PROPIEDAD INTELECTUAL - IEPI			5,175,219.13	5,970,399.00	795,179.87	15.37
482 CONSEJO NACIONAL DE ZONAS FRANCAS -CONAZOFRA	130000	100	147,841.51	378,469.00	230,627.49	156.00
482 CONSEJO NACIONAL DE ZONAS FRANCAS -CONAZOFRA			147,841.51	378,469.00	230,627.49	156.00

SECTORIAL: 15 COMERCIO EXTERIOR, INDUSTRIALIZACION, PESCA Y COMPETITIVIDAD

Entidad	Grupo Gasto	Fuente	Codificado 2007	Presupuesto 2008	Variacion Absoluta	Variacion Relativa
234 INSTITUTO ECUATORIANO DE PROPIEDAD INTELECTUAL - IEPI	510000	100	1,103,874.30	1,163,594.57	59,720.27	5.41
	530000	100	1,857,455.66	1,244,345.15	-613,110.51	-33.01
	570000	100	213,000.00	110,329.00	-102,471.00	-48.11
	580000	100	31,758.00	46,879.48	15,121.48	47.61
	590000	100	486,631.17	1,494,516.80	1,007,885.63	207.11
	840000	100	1,482,500.00	1,910,534.00	428,034.00	28.87
234 INSTITUTO ECUATORIANO DE PROPIEDAD INTELECTUAL - IEPI			5,175,219.13	5,970,399.00	795,179.87	15.37
482 CONSEJO NACIONAL DE ZONAS FRANCAS -CONAZOFRA	510000	100	120,510.86	137,147.14	16,636.28	13.80
	530000	100	16,930.25	97,800.00	80,869.75	477.66
	570000	100	2,575.00	21,200.00	18,625.00	723.30
	580000	100	615.40	17,193.28	16,577.88	2,693.84
	840000	100	7,210.00	105,128.58	97,918.58	1,358.09
482 CONSEJO NACIONAL DE ZONAS FRANCAS -CONAZOFRA			147,841.51	378,469.00	230,627.49	156.00

PRESUPUESTO DE ENTIDADES AUTONOMAS 2008

SECTOR 17 COMUNICACIONES



- 521 CORPORACION EJECUTIVA PARA LA RECONSTRUCCION DE LAS ZONAS AFECTADAS POR EL FENOMENO DEL NINO (CORPECUADOR)
- 596 CONSEJO NACIONAL DE RADIODIFUSION Y TELEVISION
- 597 CONSEJO NACIONAL DE TELECOMUNICACIONES Y SECRETARIA NACIONAL DE COMUNICACIONES

Institución: 521-0000-0000 CORPORACION EJECUTIVA PARA LA RECONSTRUCCION DE LAS ZONAS AFECTADAS POR EL FENOMENO DE EL NIÑO -CORPECUADOR

Base legal que rige el accionar de la institución:

LEY DE CREACION DE CORPECUADOR
Ley No. 120. RO/ Sup 378 de 7 de Agosto de 1998
REGLAMENTO A LA LEY DE CORPECUADOR
Decreto Ejecutivo No. 318. RO/ 70 de 19 de Noviembre de 1998

Visión Institucional

PROMOVER BIENESTAR Y SEGURIDAD A LA COMUNIDAD Y A LOS SECTORES PRODUCTIVOS DE LA REGIÓN LITORAL, INSULAR E INTERANDINA HASTA LA COTA 1000m.s.n.m., AFECTADAS POR EL FENÓMENO EL NIÑO 1997- 1998, A TRAVÉS DE LA RECONSTRUCCIÓN DE PUENTES, CARRETERAS, AULAS ESCOLARES, VIVIENDAS, CENTROS DE SALUD Y OBRAS DE PREVENCIÓN. A CUYO EFECTO SUS COLABORADORES DEBEN CUMPLIR Y HACER CUMPLIR LAS LEYES Y NORMAS INSTITUCIONALES EN UN AMBIENTE ORGANIZADO, EN EL QUE SE RESPETARA SU DERECHO A PERCIBIR UNA REMUNERACIÓN JUSTA, LIBERTAD DE EXPRESIÓN Y TRATO EQUITATIVO.

Misión Institucional

CORPECUADOR ORGANIZACIÓN RESPONSABLE, HONESTA EFICIENTE E INNOVADORA QUE PROMUEVE EL DESARROLLO INTEGRAL Y SOSTENIBLE DE LA COMUNIDAD.

Objetivo Estratégico años 2008 - 2010		Objetivos Operativos año 2008	
No.	Descripción	No.	Descripción
1	GARANTIZAR UN SISTEMA VIAL RECONSTRUIDO Y REHABILITADO	1	Estudiar, Reconstruir y/o Rehabilitar de vías
2	PROMOVER LA COMUNICACIÓN VIAL EN LAS COMUNIDADES		Estudiar y/o Reconstruir Puentes y/o Alcantarillas

Institución: 596-0000-0000 CONSEJO NACIONAL DE RADIODIFUSIÓN Y TELEVISIÓN

Base legal que rige el accionar de la institución:

SE CREA EL CONSEJO NACIONAL DE RADIODIFUSIÓN Y TELEVISIÓN ENTIDAD AUTÓNOMA DE DERECHO PÚBLICO CON PERSONERÍA JURÍDICA DLEY 256-A EL 02/04/1975 REGISTRO OFICIAL N°785 DE 18 DE ABRIL DE 1975, LEY DE 18 DE ABRIL DE 1995 REGISTRO OFICIAL N° 691 DE 09 DE MAYO DE 1995 Y DE ACUERDO AL REGLAMENTO N°3398 DE 15 DE ENERO DE 1996 REGISTRO OFICIAL S-864 DE 17 DE ENERO DE 1996

Visión Institucional

REGULAR Y AUTORIZAR LOS SERVICIOS DE RADIODIFUSIÓN Y TELEVISIÓN EN FORMA JUSTA EFICIENTE Y A LA PAR DEL DESARROLLO TECNOLÓGICO PARA BENEFICIO DEL CONCESIONARIO, DEL ESTADO Y DE LA CIUDADANIA EN GENERAL, GARANTIZANDO LA PROGRAMACIÓN ORIENTADA ESPECIALMENTE AL IMPULSO DE LA EDUCACIÓN Y BIENESTAR HUMANO

Misión Institucional

EL CONARTEL ES RESPONSABLE DE REGULAR, OTORGAR Y AUTORIZAR LOS MEDIOS, SISTEMAS DE RADIODIFUSIÓN Y TELEVISIÓN, EN TODO EL TERRITORIO NACIONAL MEDIANTE LA CORRECTA APLICACIÓN DE LA LEGISLACIÓN QUE EN ESTA MATERIA SE ENCUENTRA VIGENTE A FIN DE SATISFACER EN EL MÁXIMO SENTIDO TÉCNICO LA CALIDAD DE SERVICIO AL USUARIO.

Objetivo Estratégico años 2008 - 2010		Objetivos Operativos año 2008	
No.	Descripción	No.	Descripción
1	Cumplir con lo establecido en la Normativa Vigente para radiodifusión y televisión considerando que al Consejo Nacional de Radiodifusión y Televisión le compete otorgar frecuencias y regular estos servicios en todo el territorio nacional.	1	Adoptar las medidas necesarias para el cumplimiento de las funciones y atribuciones que establece la Ley de Radiodifusión y Televisión.

Institución: 597-0000-0000 CONSEJO NACIONAL DE TELECOMUNICACIONES Y SECRETARIA NACIONAL DE COMUNICACIONES

Base legal que rige el accionar de la Institución:

Ley Especial de Telecomunicaciones reformada
 Reglamento General a la Ley Especial de Telecomunicaciones reformada
 Ley de comercio electrónico, firmas electrónicas y mensajes de datos
 Reglamento a la Ley de comercio electrónico, firmas electrónicas y mensajes de datos
 Reglamento de Radiocomunicaciones
 Reglamento de Derechos de Concesión y tarifas por el uso de frecuencias del espectro radioeléctrico
 Reglamento para otorgar concesiones de los Servicios de Telecomunicaciones
 Reglamento del FODETEL
 Reglamento de Interconexión
 Reglamento de protección de emisiones de radiación no ionizante generadas por uso de frecuencias del espectro radioeléctrico
 Regulación de los centros de acceso a Internet y ciber cafés
 Reglamento Interno de Administración del Talento Humano del CONATEL y SENATEL

Visión Institucional

Contar con un sector de telecomunicaciones eficaz, eficiente y equitativo dentro de un esquema de regulación fuerte y dinámico, que permita impulsar el desarrollo armónico de las telecomunicaciones en el País, consolidando su ingreso a la sociedad de la Información y del Conocimiento.

Garantizar el uso racional y eficiente de los recursos de las telecomunicaciones en condiciones de calidad, equidad, disponibilidad, universalidad, estandarización, precios accesibles y tecnología de última generación, acorde con estándares internacionales.

Misión Institucional

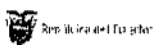
Impulsar el desarrollo de las telecomunicaciones y uso de las tecnologías de la información y comunicación dentro de un marco regulatorio fuerte, dinámico, jurídicamente seguro, transparente, que estimule la inversión privada y estatal, el uso óptimo de los recursos del Estado y el acceso de la población a la sociedad del conocimiento dentro de un esquema equitativo, eficiente, justo y solidario orientado a reducir la brecha digital y mejorar la calidad de vida de la sociedad.

Objetivo Estratégico años 2005 - 2010		Objetivos Operativos año 2008	
No	Descripción	No	Descripción
1	Cumplir con lo establecido en la Normativa Vigente para telecomunicaciones considerando que al Consejo Nacional de Telecomunicaciones y Secretaría Nacional de Comunicaciones le compete ejecutar la Política Nacional de Telecomunicaciones	1	Adoptar las medidas necesarias para el cumplimiento de las funciones y atribuciones que establece la Ley de Telecomunicaciones.

**PRESUPUESTO GENERAL DEL ESTADO
 112 ENTIDADES DESCENTRALIZADAS Y AUTONOMAS
 AGREGADO POR SECTORIAL - GRUPO FUENTE
 EN US DOLARES**

SECTORIAL: 17 SECTORIAL COMUNICACIONES				
Grupo de Ingresos	Codificado 2007	Presupuesto 2008	Variación Absoluta	Variación Relativa
110000 IMPUESTOS	0.00	7,991,029.03	7,991,029.03	0.00
130000 TASAS Y CONTRIBUCIONES	1,478,161.12	1,473,419.76	-4,741.36	-0.32
140000 VENTA DE BIENES Y SERVICIOS	22,667,544.53	34,240,000.00	11,572,455.47	51.05
170000 RENTAS DE INVERSIONES Y MULTAS	170,000.00	260,000.00	90,000.00	52.94
190000 OTROS INGRESOS	863,754.82	790,915.68	-72,839.14	-8.43
240000 VENTA DE ACTIVOS NO FINANCIEROS	5,742,284.27	0.00	-5,742,284.27	-100.00
270000 RECUPERACION DE INVERSIONES	0.00	200,000.00	200,000.00	0.00
280000 TRANSFERENCIAS Y DONACIONES DE CAPITAL E INVERSION	22,857,205.70	14,502,912.32	-8,354,293.38	-36.55
360000 FINANCIAMIENTO PUBLICO	14,840,000.00	0.00	-14,840,000.00	-100.00
370000 SALDOS DISPONIBLES	25,751,904.00	25,211,904.00	-540,000.00	-2.10
380000 CUENTAS PENDIENTES POR COBRAR	0.00	15,130,200.00	15,130,200.00	0.00
	94,370,854.44	99,800,380.79	5,429,526.35	5.75

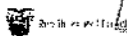
**PRESUPUESTO GENERAL DEL ESTADO
112 ENTIDADES DESCENTRALIZADAS Y AUTONOMAS
AGREGADO POR SECTORIAL - GRUPO FUENTE
EN US DOLARES**



SECTORIAL: 17 SECTORIAL COMUNICACIONES

Grupo de Gastos	Codificado 2007	Presupuesto 2008	Variacion Absoluta	Variacion Relativa
510000 GASTOS EN PERSONAL	6,411,528.96	7,954,501.55	1,542,972.59	24.07
530000 BIENES Y SERVICIOS DE CONSUMO	2,126,518.13	4,546,230.13	2,419,712.00	113.79
570000 OTROS GASTOS CORRIENTES	183,350.00	654,437.10	471,087.10	256.93
580000 TRANSFERENCIAS Y DONACIONES CORRIENTES	8,292,370.97	22,001,708.66	13,709,337.69	165.32
710000 GASTOS EN PERSONAL PARA INVERSION	966,087.30	1,267,535.37	301,448.07	31.20
730000 BIENES Y SERVICIOS PARA INVERSION	9,044,940.47	10,062,674.37	1,017,733.90	11.25
750000 OBRAS PUBLICAS	66,616,802.61	51,914,463.61	-14,702,339.00	-22.07
840000 BIENES DE LARGA DURACION	729,256.00	1,398,830.00	669,574.00	91.82
	94,370,854.44	99,800,380.79	5,429,526.35	5.75

**PRESUPUESTO GENERAL DEL ESTADO
112 ENTIDADES DESCENTRALIZADAS Y AUTONOMAS
AGREGADO POR SECTORIAL - GRUPO FUENTE
EN US DOLARES**



SECTORIAL: 17 SECTORIAL COMUNICACIONES

Entidad	Grupo Ingreso	Fuente	Codificado 2007	Presupuesto 2008	Variacion Absoluta	Variacion Relativa
521 CORPORACION EJECUTIVA PARA LA RECONSTRUCCION DE LAS ZONAS AFECTADAS POR EL FENOMENO DE EL NIÑO -CORPECUADOR	110000	500	0.00	7,991,029.03	7,991,029.03	0.00
	130000	100	273,053.12	238,419.76	-34,633.36	-12.68
	140000	500	7,743,245.18	0.00	-7,743,245.18	-100.00
	190000	100	861,754.82	785,915.68	-75,839.14	-8.80
	240000	500	5,742,284.27	0.00	-5,742,284.27	-100.00
	280000	100	22,857,205.70	0.00	-22,857,205.70	-100.00
	280000	500	0.00	14,502,912.32	14,502,912.32	0.00
	360000	100	14,840,000.00	0.00	-14,840,000.00	-100.00
	370000	500	25,211,904.00	25,211,904.00	0.00	0.00
	380000	500	0.00	14,840,000.00	14,840,000.00	0.00
521 CORPORACION EJECUTIVA PARA LA RECONSTRUCCION DE LAS ZONAS AFECTADAS POR EL FENOMENO DE EL NIÑO -CORPECUADOR			77,529,447.09	63,570,180.79	-13,959,266.30	-18.01

596 CONSEJO NACIONAL DE RADIODIFUSION Y TELEVISION	130000	100	1,085,108.00	935,000.00	-150,108.00	-13.83
	170000	100	50,000.00	50,000.00	0.00	0.00
	190000	100	2,000.00	5,000.00	3,000.00	150.00
	270000	100	0.00	200,000.00	200,000.00	0.00
	370000	100	40,000.00	0.00	-40,000.00	-100.00
	380000	100	0.00	290,200.00	290,200.00	0.00
596 CONSEJO NACIONAL DE RADIODIFUSION Y TELEVISION			1,177,108.00	1,480,200.00	303,092.00	25.75
597 CONSEJO NACIONAL DE TELECOMUNICACIONES Y SECRETARIA NACIONAL DE COMUNICACIONES	130000	100	120,000.00	300,000.00	180,000.00	150.00
	140000	100	14,924,299.35	34,240,000.00	19,315,700.65	129.42
	170000	100	120,000.00	210,000.00	90,000.00	75.00
	370000	100	500,000.00	0.00	-500,000.00	-100.00
597 CONSEJO NACIONAL DE TELECOMUNICACIONES Y SECRETARIA NACIONAL DE COMUNICACIONES			15,664,299.35	34,750,000.00	19,085,700.65	121.84

**PRESUPUESTO GENERAL DEL ESTADO
112 ENTIDADES DESCENTRALIZADAS Y AUTONOMAS
AGREGADO POR SECTORIAL - GRUPO FUENTE
EN US DOLARES**

SECTORIAL: 17 SECTORIAL COMUNICACIONES						
Entidad	Grupo Gasto	Fuente	Codificado 2007	Presupuesto 2008	Variacion Absoluta	Variacion Relativa
521 CORPORACION EJECUTIVA PARA LA RECONSTRUCCION DE LAS ZONAS AFECTADAS POR EL FENOMENO DE EL NIÑO -CORPECUADOR	510000	100	682,279.74	572,505.16	-109,774.58	-16.09
	530000	100	0.00	260,401.13	260,401.13	0.00
	570000	100	0.00	15,437.10	15,437.10	0.00
	580000	100	77,336.97	6,892.05	-70,444.92	-91.09
	710000	500	966,087.30	1,267,535.37	301,448.07	31.20
	730000	500	9,044,940.47	10,062,674.37	1,017,733.90	11.25
	750000	100	37,930,396.93	0.00	-37,930,396.93	-100.00
	750000	500	28,686,405.88	31,219,835.61	2,533,429.73	78.54
	840000	100	142,000.00	149,100.00	7,100.00	5.00
521 CORPORACION EJECUTIVA PARA LA RECONSTRUCCION DE LAS ZONAS AFECTADAS POR EL FENOMENO DE EL NIÑO -CORPECUADOR			77,529,447.09	63,570,180.79	-13,959,266.30	-18.01
596 CONSEJO NACIONAL DE RADIODIFUSION Y TELEVISION	510000	100	729,053.00	716,395.71	-12,657.29	-1.74
	530000	100	260,615.00	480,829.00	220,214.00	84.50
	570000	100	43,350.00	49,000.00	5,650.00	13.03
	580000	100	114,834.00	152,245.29	37,411.29	32.58
	840000	100	29,256.00	81,730.00	52,474.00	179.36
596 CONSEJO NACIONAL DE RADIODIFUSION Y TELEVISION			1,177,108.00	1,480,200.00	303,092.00	25.75
597 CONSEJO NACIONAL DE TELECOMUNICACIONES Y SECRETARIA NACIONAL DE COMUNICACIONES	510000	100	5,000,196.22	6,665,600.68	1,665,404.46	33.31
	530000	100	1,865,903.13	3,805,000.00	1,939,096.87	103.92
	570000	100	140,000.00	570,000.00	430,000.00	307.14
	580000	100	8,100,200.00	21,842,571.32	13,742,371.32	169.65
	750000	100	0.00	698,828.00	698,828.00	0.00
	840000	100	558,000.00	1,168,000.00	610,000.00	109.32
597 CONSEJO NACIONAL DE TELECOMUNICACIONES Y SECRETARIA NACIONAL DE COMUNICACIONES			15,664,299.35	34,750,000.00	19,085,700.65	121.84

PRESUPUESTO DE ENTIDADES AUTONOMAS 2008

SECTOR 19 OTROS ORGANISMOS DEL ESTADO

- 590 PROCURADURIA GENERAL DEL ESTADO
- 591 CONTRALORIA GENERAL DEL ESTADO
- 592 SUPERINTENDENCIA DE BANCOS
- 593 SUPERINTENDENCIA DE COMPANIAS
- 594 SUPERINTENDENCIA DE TELECOMUNICACIONES
- 595 CONSEJO NACIONAL DE CONTROL DE SUSTANCIAS ESTUPEFACIENTES Y PSICOTROPICOS (CONSEP)
- 598 MINISTERIO PUBLICO
- 599 COMISION DE CONTROL CIVICO DE LA CORRUPCION
- 620 FONDO DE SOLIDARIDAD
- 630 CUENTA ESPECIAL DE REACTIVACION PRODUCTIVA Y SOCIAL, DEL DESARROLLO CIENTIFICO – TECNOLOGICO Y DE LA ESTABILIZACION FISCAL (CEREPS)
- 643 DEFENSORIA DEL PUEBLO
- 644 AGENCIA DE GARANTIA DE DEPOSITOS (AGD)
- 679 CONSEJO NACIONAL CONTRA EL LAVADO DE ACTIVOS

Institución: 590-0000-0000 PROCURADURIA GENERAL DEL ESTADO

Base legal que rige el accionar de la Institución:

CONSTITUCIÓN POLÍTICA DE LA REPÚBLICA
 CREACION DE LA PGE. REGISTRO OFICIAL NO. 706 DE 2 DE AGOSTO DE 1928. DECRETO NO. 188 DR. ISIDRO AYORA
 CODIFICACIÓN DE LA LEY ORGÁNICA DE LA PROCURADURIA GENERAL DEL ESTADO. REGISTRO OFICIAL NO. 312 DE 13 DE ABRIL DE 2004.
 ESTATUTO ORGÁNICO POR PROCESOS. RREGISTRO OFICIAL NO 98 DE 5 DE JUNIO DE 2007
 REGLAMENTO ORGÁNICO FUNCIONAL. REGISTRO OFICIAL NO 98 DE 5 DE JUNIO DE 2007
 LEYES Y REGALEMOTOS QUE REGULAN EL ACCIONAR DEL SECTOR PÚBLICO
 REGLAMENTOS Y RESOLUCIONES INTERNAS

Visión Institucional

SER UNA INSTITUCIÓN DE CONTROL FORTALECIDA TÉCNICA, ACADÉMICA Y ECONÓMICAMENTE Y FORTALECIDA TÉCNICA, ACADÉMICA Y ECONÓMICAMENTE; LÍDER EN LA LUCHA CONTRA LA CORRUPCIÓN EN TODAS SUS MANIFESTACIONES. ASEGURANDO EL EFICAZ Y EFICIENTE PATROCINIO DEL ESTADO. LA TRANSPARENCIA EN LA CONTRATACIÓN PÚBLICA EN TODAS SUS FASES. LA ABSOLUCIÓN DE CONSULTAS DE ACUERDO A LA LEY. FUNDAMENTADA SIEMPRE EN EL INTERÉS NACIONAL Y LA SEGURIDAD JURÍDICA

Misión Institucional

COMO ORGANISMO AUTONOMO. EJERCER EL PATROCINIO DEL ESTADO. EL CONTROL DE LA LEGALIDAD CONSTITUCIONAL Y PROPORCIONAR ASESORAMIENTO JURÍDICO AL SECTOR PÚBLICO ECUATORIANO ASI COMO A LAS PERSONAS JURÍDICAS DE DERECHO PRIVADO CON FINALIDAD SOCIAL O PÚBLICA CONFORME A LA LEY

Objetivo Estratégico años 2008 - 2010		Objetivos Operativos año 2008	
No	Descripción	No	Descripción
1	CONSOLIDAR Y MEJORAR LA ACTIVIDAD FINANCIERA-ADMINISTRATIVA DE LA INSTITUCIÓN. DESARROLLAR EL TALENTO HUMANO A FIN DE ALCANZAR LA EXCELENCIA INSTITUCIONAL Y LA CONCIALIZACIÓN DE PERTENENCIA INSTITUCIONAL JUNTO CON LOS MEJORES RECURSOS. TÉCNOLÓGICOS Y LA PLANIFICACIÓN ADECUADA		DIRECCIONAR LAS ACTIVIDADES DE LA PROCURADURIA GENERAL DEL ESTADO CONSOLIDANDO UNA EFICIENTE GESTION ADMINISTRATIVO FINANCIERA QUE FORTALEZCA EL DESARROLLO DEL TALENTO HUMANO COORDINE LAS ACCIONES INSTITUCIONALES QUE IMPULSEN EL DESARROLLO TECNOLÓGICO Y LA CAPACITACION, QUE SUSTENTE EL LOGRO DE LA APLICABILIDAD Y ESTRICTO APEGO A LA LEY
2	EJERCER EL PATROCINIO DEL ESTADO TANTO EN LAS CORTES E INSTANCIAS NACIONALES E INTERNACIONALES. BRINDAR ASESORÍA LEGAL SOBRE LA INTELIGENCIA O APLICACIÓN DE LAS NORMAS CONSTITUCIONALES, LEGALES O DE OTRO ORDEN JURÍDICO Y VELAR POR EL FORTALECIMIENTO EN EL ÁMBITO DE LA CONTRATACIÓN POR PARTE DE LOS DIFERENTES ORGANISMOS DEL ESTADO CON SUJECCIÓN A LAS DIFERENTES LEYES QUE PARA EL EFECTO SE HAN EXPEDIDO. TODO ESTO CONTRIBUYENDO A ALCANZAR LA VISIÓN INSTITUCIONAL CON ESTRICTO APEGO Y SUSTENTO EN LAS COMPENTENCIAS QUE LA CONSTITUCIÓN Y LA LEY LE ASIGNAN		DEFENDER EL PATRIMONIO DEL ESTADO EN LOS JUICIOS QUE INVOLUCREN A LAS ENTIDADES DEL SECTOR PÚBLICOS. TANTO EN LAS CORTES Y ORGANISMOS NACIONALES COMO INTERNACIONALES. ESTABLECIENDO TAMBIEN POLÍTICAS UNIFORMES DE DEFENSA DEL ESTADO, VALIDAR LA LEGALIDAD DE LOS PROCESOS DE CONTRATACIÓN REALIZADOS POR LAS ENTIDADES DEL SECTOR PÚBLICO, SUJETOS A LAS DIFERENTES LEYES DE CONTRATACIÓN ESTATAL. ASI COMO SUPERVISAR SU POSTERIOR EJECUCIÓN, FACILITAR LA MEDIACIÓN QUE CONLLEVEN A LA SOLUCIÓN DE CONFLICTOS QUE INVOLUCREN AL ESTADO. Y BRINDAR ASESORAMIENTO RESPECTO A LA INTELIGENCIA O APLICACIÓN DE LE LEY Y NORMAS VIGENTES

Institución: 591-0000-0000 CONTRALORIA GENERAL DEL ESTADO

Base legal que rige el accionar de la Institución:

1837 Se instituyó la Contaduría General

Noviembre 1927. entró en vigencia la Ley Orgánica de Hacienda a través de la cual nace la Contraloría General de la Nación, con la asesoría de la Misión Kemmerer

Con la Ley Codificación de 1960 se implantó el Sistema Integrado de Administración Financiera y Control.

1977 Se expidió la Ley Orgánica de Administración Financiera y Control
 LOAFYC

1998 Constitución Política de la República del Ecuador publicada en Registro Oficial 6 de 18 de agosto.
Se instituye cambios en la competencia de la Contraloría General del Estado como Organismo Técnico Superior de Control.

2002 Ley Orgánica de la Contraloría General del Estado publicada en el Suplemento del Registro Oficial 595 de 12 de junio de 2002., establece el ámbito en el que debe actuar el Organismo Técnico Superior de Control.

Visión Institucional

Liderar el proceso de transformación gerencial del estado sobre la base de la cultura de la ética pública, la calidad y enfoque hacia los resultados, para demostrar ser un organismo facilitador y asesor de las entidades sujetas a su control, sustentado en la independencia, profesionalismo, compromiso institucional, responsabilidad social y excelencia organizacional

Misión Institucional

Somos el Organismo Técnico Superior de Control, con autonomía administrativa, presupuestaria y financiera, para vigilar y verificar la legalidad, transparencia y eficiencia de los resultados institucionales, en el manejo de los recursos públicos, estableciendo las responsabilidades a que hubiere lugar. Promovemos el mejoramiento de la gestión de las entidades sujetas a nuestro ámbito, a través de la auditoría gubernamental, la asesoría y la lucha contra la corrupción y la impunidad, con el propósito de mejorar la calidad de vida de los ecuatorianos.

Objetivo Estratégico años 2008 - 2010		Objetivos Operativos año 2008	
No.	Descripción	No.	Descripción
1	Fortalecer el Sistema de Control Externo para mejorar la gestión de las entidades sujetas a su control. Consolidar el sistema de control gubernamental participativo.	1	1. Fortalecer el sistema de control fiscalización auditoría y regular su funcionamiento para mejorar la administración de los recursos y bienes públicos, a través de la ejecución de exámenes técnicos, emisión e implementación de recomendaciones.

Institución: 593-0000-0000 SUPERINTENDENCIA DE COMPAÑIAS

Base legal que rige el accionar de la Institución:

La Constitución Política del Estado Ecuatoriano en su ART. 232 crea la Superintendencia de Compañías como organismo técnico y autónomo R.O No. 133 de 25 de mayo de 1967.

La Constitución Política de la República, de 05 de junio de 1998, publicada en la Gaceta Constitucional consagra en el inciso segundo de su Artículo 119, que aquellas instituciones que la Constitución y la Ley determinen, gozarán de autonomía para su organización y funcionamiento.

La Superintendencia de Compañías para el desarrollo de sus actividades se rige a lo que se establece en la Codificación de la Ley de Compañías R.O. No. 312 de 25 de noviembre de 1999, la Ley de Empresas Unipersonales de Responsabilidad Limitada R.O. No. 196 de 26 de enero del 2006, en la Codificación de la Ley de Mercado de Valores R.O.S. No. 215 de 22 de febrero del 2006 y en la Codificación de la Ley de Concurso Preventivo R.O.S. No. 422 de 21 de diciembre del 2006.

Visión Institucional

La Superintendencia de Compañías debe ser una institución líder y proactiva que sustente su accionar en eficacia, transparencia y prontitud aplicando procesos óptimos y sistemas de información integrados, veraces y propicios a las circunstancias.

Misión Institucional

Es misión de la Superintendencia de Compañías el controlar la actividad societaria y de mercado de valores, respaldando el fortalecimiento, crecimiento y desarrollo, por medio de un servicio eficiente y oportuno con mecanismos modernos de control y de apoyo a los entes controlados.

Como institución de control y de servicio tiene que optimizar constantemente sus procesos con tecnología de punta y con personal honesto y calificado.

Objetivo Estratégico años 2008 - 2010		Objetivos Operativos año 2008	
No.	Descripción	No.	Descripción
1	Reforzar el sistema de control tanto del sector empresarial como del mercado de valores	1	1. Controlar y supervisar a las compañías de conformidad con el plan operativo anual con el fin de velar por los intereses de las empresas.

Institución: 594-0000-0000 SUPERINTENDENCIA DE TELECOMUNICACIONES

Base legal que rige el accionar de la Institución:

LEY ESPECIAL DE TELECOMUNICACIONES DECRETO 184 30-07-1992 RO. 996 DE 10-08-1992
REFORMA AL REGLAMENTO GENERAL A LA LEY ESPECIAL DE TELECOMUNICACIONES No. 2727 RO. 599 DE 18-06-2002

Visión Institucional

Se consolidará como un organismo eficiente, confiable y reconocido por la sociedad; con un equipo humano de elevada preparación y adecuado nivel de especialización; motivado, proactivo, de sólidos principios éticos y morales y comprometido con el país.

Realizará un control efectivo de los servicios de telecomunicaciones y del uso del espectro radioeléctrico, dentro de la filosofía de calidad total, propendiendo a la plena satisfacción de sus clientes

Misión Institucional

Controlar los servicios de telecomunicaciones y el uso del espectro radioeléctrico, velando por el interés general para contribuir al desarrollo del sector y del país.

Objetivo Estratégico años 2008 - 2010		Objetivos Operativos año 2008	
No.	Descripción	No.	Descripción
1	Proteger los intereses de los usuarios de los servicios de telecomunicaciones, propendiendo a su universalización, en beneficio de la sociedad	1	Velar porque los usuarios reciban servicios de calidad y a precios competitivos.

Institución: 595-0000-0000 CONSEJO NACIONAL DE CONTROL DE SUSTANCIAS ESTUPEFACIENTES Y PSICOTROPICOS

Base legal que rige el accionar de la Institución:

El CONSEP es una persona Jurídica autónoma, de derecho público, conforme lo previsto en el Art.8 de la Codificación de la Ley de Sustancias Estupefacentes y Psicotrópicas publicada en el suplemento del Registro Oficial No. 490 de 27 de diciembre del 2004

Visión Institucional

El CONSEP, alcanzará una cultura de prevención del uso indebido de drogas a través de impulsar políticas y estrategias centradas en el desarrollo armónico del ser humano

Misión Institucional

El CONSEP es responsable de prevenir en la sociedad ecuatoriana las diferentes manifestaciones que genera la problemática de las drogas a través de políticas y estrategias participativas e integradoras centradas en el ser humano con un enfoque equilibrado y solidario

Objetivo Estratégico años 2008 - 2010		Objetivos Operativos año 2008	
No.	Descripción	No.	Descripción
1	Prevenir en la Sociedad Ecuatoriana la Producción, existencia, comercialización, uso indebido de sustancias estupefacentes y psicotrópicas sujetas a control y fiscalización	1	Fortalecer los procesos de orientación, coordinación, asesoramiento, capacitación, supervisión y evaluación referentes a la Prevención, Tratamiento y Rehabilitación de drogodependientes, a través de procesos técnicamente delimitados

Institución: 599-0000-0000 COMISION DE CONTROL CIVICO DE LA CORRUPCION

Base legal que rige el accionar de la Institución:

Artículos 220 y 221 de la Constitución Política de la República del Ecuador Ley Orgánica de la Comisión de Control Cívico de la Corrupción Ley No 39,RO 253 de 12 de agosto de 1999, Reglamento a la Ley de la Comisión de Control Cívico de la Corrupción, Decreto Ejecutivo No 1328 Registro Oficial de 11 de octubre de 1999, Convención de las Naciones Unidas contra la corrupción, ratificada por el Congreso Nacional del Ecuador el 25 de mayo del 2005

Visión Institucional

La C.C.C.C es una entidad no burocratizada, altamente eficiente, que trabaja con personal honesto y profesional dotado de tecnología de punta; está comprometida con los intereses de la ciudadanía y es capaz de promover una auténtica participación ciudadana en la prevención y lucha contra la corrupción, revalorizando la conciencia individual y colectiva marco en el cual aspira disminuir los índices de impunidad.

Misión Institucional

Es un organismo de control independiente e imparcial, que en representación de la ciudadanía promueve la transparencia en la administración pública a través de la prevención, la investigación de actos de corrupción y la vigilancia para el juzgamiento y sanción de los responsables. Además, promueve valores de honestidad a fin de mejorar el régimen democrático.

Objetivo Estratégico años 2008 - 2010		Objetivos Operativos año 2008	
No.	Descripción	No.	Descripción
1	En representación de la sociedad civil y con independencia de las funciones del estado a CCCC investigará y comprobará actos de corrupción y por otro lado prevendrá actos de corrupción mediante la coparticipación con la sociedad en general.	1	Investigar y prevenir presuntos actos de corrupción, en un marco de independencia política y rigor técnico y jurídico producto del sustento ético y de las finalidades que fundamentan y guían la razón de ser de la Comisión y Prevenir e cometido de actos de corrupción mediante el refuerzo de valores y ética que posee a sociedad en general para convertirse en partícipes del que hacer democrático del país.

Institución: 620-0000-0000 FONDO DE SOLIDARIDAD

Base legal que rige el accionar de la Institución:

Constitución Política de la República, Ley Orgánica de Servicio Civil y Carrera Administrativa y de Unificación y Homologación de las Remuneraciones del Sector Público, Reglamento a la Ley Orgánica de Servicio Civil y Carrera Administrativa y de Unificación y Homologación de las Remuneraciones del Sector Público, Ley Orgánica de la Contraloría General del Estado, Ley Orgánica de Administración Financiera y Control, Ley General de Instituciones del Sistema Financiero, Ley de Creación del Fondo de Solidaridad, Reglamento a la Ley de Creación del Fondo de Solidaridad, Ley Reformativa a la Ley de Creación del Fondo de Solidaridad, Codiificación a la Ley de Creación del Fondo de Solidaridad, Ley de Régimen del Sector Eléctrico, Ley de Corpecuador, Ley de Maternidad Gratuita y Atención a la Infancia, Ley de Incremento de las Pensiones Jubilares del IESS.

Visión Institucional

Institución eficiente, eficaz, solvente, con valor patrimonial creciente, con rendimientos financieros competitivos, combatiendo la pobreza y la indigencia en el Ecuador, a través del oportuno financiamiento de Programas de Desarrollo Humano.

Misión Institucional

Combatir la pobreza y eliminar la indigencia, a través del financiamiento de Programas de Desarrollo Humano, con recursos provenientes de la eficiente administración de su patrimonio.

Objetivo Estratégico años 2008 - 2010		Objetivos Operativos año 2008	
No.	Descripción	No.	Descripción
1	Fomentar la sostenibilidad de proyectos de desarrollo humano para sectores sociales: Maternidad Gratuita, Incremento Pensiones Jubilares, Corpecuador - Ley 20, Promover el desarrollo social a través del financiamiento de proyectos con mayor rentabilidad social, Garantizar una adecuada gestión financiera de los recursos del Fondo de Solidaridad, Fomentar proyectos de generación eléctrica.	1	Crear valor patrimonial agregado en forma permanente, Optimizar los rendimientos financieros de su patrimonio, Seleccionar y financiar proyectos con mayor rentabilidad social, Evaluar el impacto de sus programas en los niveles de pobreza e indigencia.

Institución: 643-0000-0000 DEFENSORIA DEL PUEBLO

Base legal que rige el accionar de la Institución:

La Defensoría del Pueblo se constituye como tal mediante Ley Organica publicada en el Registro Oficial No. 7 del 20 de febrero de 1.997.

Visión Institucional

El Defensor del Pueblo del Ecuador se consolida como un funcionario con fuero e inmunidad, autónomo e independiente, que representa la perspectiva de las facultades del control ciudadano frente al Estado y la Administración Pública, para alcanzar la más alta credibilidad, promoviendo, tutelando y defendiendo la vigencia y respeto de los Derechos Humanos en el país y de sus nacionales en el extranjero

Misión Institucional

Exitar y defender en el ámbito de su competencia, la observancia y vigencia de los derechos humanos individuales y colectivos por parte del Estado y de las entidades privadas obligadas a ello; para lo cual cumple con las funciones de tutelar, mediar, pronunciarse y consensuar públicamente; patrocinar y promover los recursos y acciones constitucionales y legales; ejercer la defensoría pública y defender el medio ambiente; precautelar la calidad de los servicios públicos y privados. Aplica los principios de gratuidad, informalidad e inmediatez en sus procedimientos y se mantiene como entidad pluralista, independiente y autónoma.

Objetivo Estratégico años 2008 - 2010		Objetivos Operativos año 2008	
No.	Descripción	No.	Descripción
	Garantizar, promover, fomentar, tutelar y defender la vigencia de los derechos humanos de Ecuador y de los connacionales en el extranjero; posesionando al Defensor del Pueblo como la más alta representación de los derechos humanos.	1	Promover una legislación y la creación de un sistema nacional de protección de los derechos humanos, adecuada a la realidad de país, propiciando la educación, y capacitación a partir de la esencia multiétnica, pluricultural de la nación ecuatoriana; fortaleciendo la estructura institucional mediante los procesos de gestión, delegación y descentralización, constituyéndose un factor de cambio en el cumplimiento y vigencia de los derechos humanos

Institución: 644-0000-0000 AGENCIA DE GARANTIAS DE DEPOSITOS - AGD

Base legal que rige el accionar de la Institución:

Ley de Reordenamiento en materia Económica, en el área Tributario Financiera;
 Constitución Política de la República del Ecuador,
 Ley Orgánica de Administración Financiera y Control,
 Ley Orgánica de la Contraloría General del Estado y su Reglamento,
 Ley Orgánica de la Función Judicial,
 Ley de Descentralización y Participación Social
 Ley General de Instituciones del Sistema Financiero y Reglamento,
 Ley de Régimen Monetario y Banco del Estado,
 Ley de Régimen Tributario Interno y su Reglamento,
 Ley de Regulación Económica y Control del Gasto Público,
 Ley de Presupuesto,
 Ley Orgánica de Responsabilidad, Estabilización y Transparencia Fiscal
 Código de Comercio,
 Código de Procedimiento Civil,
 Código de Trabajo,
 Directrices Presupuestarias para el ejercicio económico del 2008, emitidas por el Ministerio de Economía y Finanzas,
 Acuerdos Ministeriales del MEF, y
 Procedimientos, Reglamentos y Normas Internas de la AGD.

Resolución No. AGD-2005-013 del 3 de agosto de 2005, el Directorio de la Agencia de Garantía de Depósitos, resuelve expedir el ESTATUTO ORGANICO de la Entidad, mediante el cual se establece la Misión, Objetivos y la Estructura Organizacional por productos y procesos de la entidad

Visión Institucional

La AGD tiene como visión, Ser protagonista de estabilidad, como parte de la red de seguridad financiera, garantizando la sostenibilidad macroeconómica

Misión Institucional

Pagar los depósitos garantizados de los clientes de las instituciones financieras y en proceso de saneamiento, de manera eficiente y oportuna, aplicando técnicas de solución más convenientes, que comporten menor costo posible para el Estado, con estricto apego a la ley

Objetivo Estratégico años 2008 - 2010		Objetivos Operativos año 2008	
No.	Descripción	No.	Descripción
3	Pagar los depósitos garantizados del sistema financiero nacional, para otorgar confianza al público y al mercado financiero.	1	Pagar la garantía de los depósitos de las instituciones financieras que la Junta Bancaria someta a liquidación y recibir técnicas de solución para atender el pago de la garantía de los depósitos de las entidades del Estado.

Institución: 679-0000-0000 CONSEJO NACIONAL CONTRA EL LAVADO DE ACTIVOS

Base legal que rige el accionar de la Institución:

EL CONSEJO NACIONAL CONTRA EL LAVADO DE ACTIVOS SE CREO EN LA LEY PARA REPRIMIR EL LAVADO DE ACTIVOS, PUBLICADA EN EL REGISTRO OFICIAL No. 127 DE 18 DE OCTUBRE DE 2005

Visión Institucional

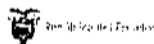
EL CONSEJO NACIONAL CONTRA EL LAVADO DE ACTIVOS UN ORGANISMO CONOCIDO Y RECONOCIDO EN EL AMBITO NACIONAL E INTERNACIONAL POR CUMPLIR SU ROL RECTOR EN LA PREVENCIÓN DEL LAVADO DE ACTIVOS Y EN LA ADMINISTRACIÓN TEMPORAL DE LOS BIENES SUJETOS MEDIDAS CAUTELARES

Misión Institucional

EL CONSEJO NACIONAL CONTRA EL LAVADO DE ACTIVOS ES RESPONSABLE DE DISEÑAR Y APROBAR LAS POLITICAS Y ESTRATEGIAS PARA PREVENIR EL LAVADO DE ACTIVOS EN LOS SISTEMAS ECONOMICOS NACIONALES; Y, PARA ADMINISTRAR TEMPORALMENTE LOS BIENES QUE LE SEAN ENTREGADOS, CONTRIBUYENDO A UNA GESTION PUBLICA DE CALIDAD

Objetivo Estratégico años 2008 - 2010		Objetivos Operativos año 2008	
No.	Descripción	No.	Descripción
1	ORIENTAR LOS PROCESOS DE INTELIGENCIA FINANCIERA Y ADMINISTRACION TEMPORAL DE LOS BIENES, UTILIZANDO LA CALIDAD COMO ESTRATEGIA PARA LOGRAR SERVICIOS CON ALTO VALOR AGREGADO	1	ESTABLECER LAS POLITICAS, ESTRATEGIAS Y PROGRAMAS PREVENTIVOS Y DE INTELIGENCIA FINANCIERA, PARA EVITAR QUE LOS DIFERENTES SECTORES DE LA ECONOMIA SEAN UTILIZADOS PARA ACTIVIDADES DE LAVADO DE ACTIVOS

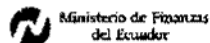
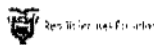
**PRESUPUESTO GENERAL DEL ESTADO
112 ENTIDADES DESCENTRALIZADAS Y AUTONOMAS
AGREGADO POR SECTORIAL - GRUPO FUENTE
EN US DOLARES**



SECTORIAL: 19 OTROS ORGANISMOS DEL ESTADO

Grupo de Ingresos	Codificado 2007	Presupuesto 2008	Variación Absoluta	Variación Relativa
110000 IMPUESTOS	3,805,366.07	3,898,514.59	93,148.52	2.45
130000 TASAS Y CONTRIBUCIONES	71,809,952.00	77,823,968.75	6,014,016.75	8.37
140000 VENTA DE BIENES Y SERVICIOS	1,963,504.84	2,050,582.84	87,078.00	4.43
170000 RENTAS DE INVERSIONES Y MULTAS	98,891,492.00	57,701,668.16	-41,189,823.84	-41.65
180000 TRANSFERENCIAS Y DONACIONES CORRIENTES	406,100,793.49	207,911,009.99	-198,189,783.50	-48.80
190000 OTROS INGRESOS	12,706,251.48	23,788,012.58	11,081,761.10	87.22
240000 VENTA DE ACTIVOS NO FINANCIEROS	870,732,441.04	848,517,306.99	-22,215,134.05	-2.55
270000 RECUPERACION DE INVERSIONES	1,223,715.06	16,498,863.18	15,275,148.12	1,248.26
280000 TRANSFERENCIAS Y DONACIONES DE CAPITAL E INVERSION	3,907,598.72	251,226.65	-3,656,372.07	-93.57
360000 FINANCIAMIENTO PUBLICO	4,100,000.00	0.00	-4,100,000.00	-100.00
370000 SALDOS DISPONIBLES	34,399,438.27	15,721,901.00	-18,677,537.27	-54.30
380000 CUENTAS PENDIENTES POR COBRAR	0.00	1,484,869.62	1,484,869.62	0.00
	1,509,640,552.97	1,255,647,924.35	-253,992,628.62	-16.82

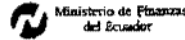
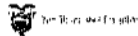
PRESUPUESTO GENERAL DEL ESTADO
112 ENTIDADES DESCENTRALIZADAS Y AUTONOMAS
AGREGADO POR SECTORIAL - GRUPO FUENTE
EN US DOLARES



SECTORIAL: 19 OTROS ORGANISMOS DEL ESTADO

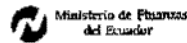
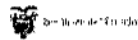
Grupo de Gastos	Codificado 2007	Presupuesto 2008	Variación Absoluta	Variación Relativa
510000 GASTOS EN PERSONAL	163,914,316.76	172,681,641.12	8,767,324.36	5.35
530000 BIENES Y SERVICIOS DE CONSUMO	32,562,200.47	42,806,681.09	10,244,480.62	31.46
560000 GASTOS FINANCIEROS	30,300.71	30,300.71	0.00	0.00
570000 OTROS GASTOS CORRIENTES	5,657,752.58	5,891,597.60	233,845.02	4.13
580000 TRANSFERENCIAS Y DONACIONES CORRIENTES	279,872,650.81	65,197,213.72	-214,675,437.09	-76.70
590000 PREVISIONES PARA REASIGNACIONES	1,000,000.00	4,000,000.00	3,000,000.00	300.00
710000 GASTOS EN PERSONAL PARA INVERSION	25,000.00	0.00	-25,000.00	-100.00
730000 BIENES Y SERVICIOS PARA INVERSION	28,585,317.12	147,562.00	-28,437,755.12	-99.48
750000 OBRAS PUBLICAS	423,000.00	440,300.00	17,300.00	4.09
780000 TRANSFERENCIAS Y DONACIONES PARA INVERSION	907,238,072.65	859,379,471.64	-47,858,601.01	-5.28
840000 BIENES DE LARGA DURACION	26,980,788.05	24,305,594.54	-2,675,193.51	-9.92
870000 INVERSIONES FINANCIERAS	61,847,204.43	80,593,825.52	18,746,621.07	30.31
960000 AMORTIZACION DE LA DEUDA PUBLICA	270,894.64	163,736.41	-107,158.23	-39.56
970000 PASIVO CIRCULANTE	1,233,054.73	10,000.00	-1,223,054.73	-99.19
	1,509,640,552.97	1,255,647,924.35	-253,992,628.62	-16.82

PRESUPUESTO GENERAL DEL ESTADO
112 ENTIDADES DESCENTRALIZADAS Y AUTONOMAS
AGREGADO POR SECTORIAL - GRUPO FUENTE
EN US DOLARES



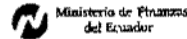
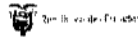
SECTORIAL: 19 OTROS ORGANISMOS DEL ESTADO						
Entidad	Grupo Ingreso	Fuente	Codificación 2007	Presupuesto 2008	Variación Absoluta	Variación Relativa
590 PROCURADURIA GENERAL DEL ESTADO	110000	500	1,351,958.03	1,392,698.12	40,740.09	3.01
	180000	000	3,310,680.00	3,310,680.00	0.00	0.00
	190000	100	11,401,961.97	12,288,259.07	886,297.10	7.77
	370000	100	3,500,000.00	0.00	-3,500,000.00	-100.00
			19,564,600.00	16,991,637.19	-2,572,962.81	-13.15
591 CONTRALORIA GENERAL DEL ESTADO	110000	500	1,355,333.00	1,402,769.00	47,436.00	3.50
	130000	100	440,647.00	447,320.00	6,673.00	1.51
	140000	100	1,139.00	1,179.00	40.00	3.51
	170000	100	36,696.00	42,423.00	5,727.00	15.51
	180000	000	0.00	3,961.60	3,961.60	0.00
	180000	100	0.00	904,348.91	904,348.91	0.00
	180000	500	51,861,146.00	62,206,380.00	10,345,234.00	19.95
	190000	100	69,345.00	71,772.00	2,427.00	3.50
	370000	100	125,740.00	1,956,401.00	1,730,661.00	1,376.38
			53,890,046.00	66,936,554.51	13,046,508.51	24.21
592 SUPERINTENDENCIA DE BANCOS	130000	100	34,059,305.00	34,126,804.56	67,499.56	0.20
	140000	100	365,385.00	365,395.00	0.00	0.00
	170000	100	342,000.00	340,000.00	-2,000.00	-0.58
	180000	100	1,006,004.15	858,854.00	-147,150.15	-14.49
	180000	500	0.00	707,477.00	707,477.00	0.00
	190000	100	42,700.00	42,700.00	0.00	0.00
	240000	100	41,500.00	41,500.00	0.00	0.00
	270000	100	144,500.00	144,500.00	0.00	0.00
	370000	100	4,315,500.00	4,315,500.00	0.00	0.00
			40,216,904.15	40,544,280.56	327,376.41	0.81
593 SUPERINTENDENCIA DE COMPANIAS	130000	100	37,200,000.00	43,259,844.19	6,059,844.19	16.24
	170000	100	316,000.00	454,000.00	138,000.00	43.67
	190000	100	37,000.00	158,000.00	121,000.00	327.03
	270000	100	10,000.00	2,000.00	-8,000.00	-80.00
	360000	100	4,100,000.00	0.00	-4,100,000.00	-100.00
	370000	100	9,925,542.27	0.00	-9,925,542.27	-100.00
	380000	100	0.00	1,484,869.52	1,484,869.52	0.00
			51,588,542.27	45,338,713.81	-6,249,828.46	-12.11
594 SUPERINTENDENCIA DE	130000	100	10,000.00	10,000.00	0.00	0.00
	140000	100	900,000.00	900,000.00	0.00	0.00
	170000	100	702,000.00	457,900.00	-245,000.00	-34.90
	180000	100	7,000,000.00	20,028,000.00	13,028,000.00	186.11
	190000	100	400,000.00	400,000.00	0.00	0.00
	370000	100	16,532,656.00	9,550,000.00	-6,982,656.00	-42.24
			25,544,656.00	31,345,000.00	5,800,344.00	22.71
595 CONSEJO NACIONAL DE CONTROL DE SUSTANCIAS ESTUPEFACIENTES Y PSICOTROPICOS	140000	100	696,970.84	784,008.84	87,038.00	12.49
	170000	100	479,698.65	479,698.65	0.00	0.00
	180000	000	5,337,333.28	4,301,599.68	-1,035,733.60	-19.41
	190000	100	750,244.51	827,291.51	77,047.00	10.27
	280000	000	500,000.00	0.00	-500,000.00	-100.00

PRESUPUESTO GENERAL DEL ESTADO
112 ENTIDADES DESCENTRALIZADAS Y AUTONOMAS
AGREGADO POR SECTORIAL - GRUPO FUENTE
EN US DOLARES



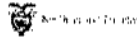
SECTORIAL: 19 OTROS ORGANISMOS DEL ESTADO						
Entidad	Grupo Ingreso	Fuente	Codificado 2007	Presupuesto 2008	Variación Absoluta	Variación Relativa
595 CONSEJO NACIONAL DE CONTROL DE SUSTANCIAS ESTUPEFACIENTES Y PSICOTROPICOS			7,764,247.28	6,392,588.68	-1,371,658.60	-17.67
598 MINISTERIO PUBLICO	110000	500	1,098,075.04	1,103,047.47	4,972.43	0.45
	130000	100	100,000.00	0.00	-100,000.00	-100.00
	180000	000	37,678,149.86	40,678,149.86	3,000,000.00	7.96
	190000	500	5,000.00	0.00	-5,000.00	-100.00
	280000	000	2,674,161.32	0.00	-2,674,161.32	-100.00
598 MINISTERIO PUBLICO			41,555,386.22	41,781,197.33	225,811.11	0.54
599 COMISION DE CONTROL CIVICO DE LA CORRUPCION	180000	000	3,813,710.55	3,964,137.75	150,427.20	3.94
	280000	000	80,000.00	0.00	-80,000.00	-100.00
	280000	700	285,000.00	147,562.00	-137,438.00	-48.22
599 COMISION DE CONTROL CIVICO DE LA CORRUPCION			4,178,710.55	4,111,699.75	-67,010.80	-1.60
620 FONDO DE SOLIDARIDAD	170000	100	94,163,000.04	49,987,278.28	-44,175,721.76	-46.91
	190000	000	230,000,000.00	0.00	-230,000,000.00	-100.00
	190000	100	0.00	10,000,000.00	10,000,000.00	0.00
	280000	500	103,437.40	103,854.85	417.45	0.40
					-89,772.75	-46.41
620 FONDO DE SOLIDARIDAD			324,356,437.44	60,090,342.93	-264,266,094.51	-81.47
630 CUENTA ESPECIAL DE REACTIVACION PRODUCTIVA Y SOCIAL, DEL DESARROLLO CIENTIFICO-TECNOLOGICO Y DE LA ESTABILIZACION FISCAL (CEREPS)	240000	500	868,467,429.55	848,475,806.99	-20,011,622.56	-2.30
630 CUENTA ESPECIAL DE REACTIVACION PRODUCTIVA Y SOCIAL, DEL DESARROLLO CIENTIFICO-TECNOLOGICO Y DE LA ESTABILIZACION FISCAL (CEREPS)			868,467,429.55	848,475,806.99	-20,011,622.56	-2.30
643 DEFENSORIA DEL PUEBLO	180000	000	7,890,946.05	8,103,431.33	212,485.28	2.69
	280000	000	175,000.00	0.00	-175,000.00	-100.00
643 DEFENSORIA DEL PUEBLO			8,065,946.05	8,103,431.33	37,485.28	0.46
644 AGENCIA DE GARANTIAS DE DEPOSITOS - AGD	170000	100	2,952,097.31	6,039,268.23	3,087,170.92	104.58
	180000	000	2,312,000.00	907,752.05	-1,404,247.95	-60.74
	180000	100	53,890,823.60	60,236,687.81	6,345,864.21	11.78
	240000	100	2,203,511.49	0.00	-2,203,511.49	-100.00
	270000	100	1,069,215.06	16,352,363.18	15,283,148.12	1,429.38
644 AGENCIA DE GARANTIAS DE DEPOSITOS - AGD			62,427,647.46	83,536,071.27	21,108,423.81	33.81
679 UNIDAD DE INTELIGENCIA FINANCIERA (UIF)	180000	000	2,000,000.00	2,000,000.00	0.00	0.00
679 UNIDAD DE INTELIGENCIA FINANCIERA (UIF)			2,000,000.00	2,000,000.00	0.00	0.00

PRESUPUESTO GENERAL DEL ESTADO
112 ENTIDADES DESCENTRALIZADAS Y AUTONOMAS
AGREGADO POR SECTORIAL - GRUPO FUENTE
EN US DOLARES

**SECTORIAL: 19 OTROS ORGANISMOS DEL ESTADO**

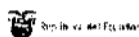
Entidad	Grupo Gasto	Fuente	Codificado 2007	Presupuesto 2008	Variación Absoluta	Variación Relativa
590 PROCURADURIA GENERAL DEL ESTADO	510000	000	3,235,680.00	3,235,680.00	0.00	0.00
	510000	100	5,696,373.56	5,415,863.24	-280,510.32	-4.92
	510000	500	1,217,400.00	1,265,431.12	48,031.12	3.95
	530000	100	1,798,211.88	1,977,914.12	179,602.24	9.99
	570000	100	396,120.00	396,201.29	81.29	0.02
	580000	000	75,000.00	75,000.00	0.00	0.00
	580000	100	2,387,749.49	2,139,743.00	-248,006.49	-10.39
	580000	500	134,558.03	127,267.00	-7,291.03	-5.42
	840000	100	1,623,407.04	2,358,537.42	735,130.38	45.28
	870000	100	3,000,000.00	0.00	-3,000,000.00	-100.00
590 PROCURADURIA GENERAL DEL ESTADO			19,564,600.00	16,991,637.19	-2,572,962.81	-13.15
591 CONTRALORIA GENERAL DEL ESTADO	510000	500	46,064,744.00	55,797,799.00	9,733,055.00	21.13
	530000	000	0.00	3,961.60	3,961.60	0.00
	530000	100	273,567.00	904,348.91	630,781.91	230.58
	530000	500	5,529,090.00	7,786,983.00	2,259,873.00	40.87
	570000	100	0.00	766,503.00	766,503.00	0.00
	570000	500	644,259.00	22,387.00	-621,872.00	-96.53
	580000	100	0.00	125,400.00	125,400.00	0.00
	580000	500	67,586.00	0.00	-67,586.00	-100.00
	750000	100	300,000.00	0.00	-300,000.00	-100.00
	840000	100	100,000.00	1,527,192.00	1,427,192.00	1,427.19
	840000	500	910,800.00	0.00	-910,800.00	-100.00
591 CONTRALORIA GENERAL DEL ESTADO			53,890,046.00	66,936,554.51	13,046,508.51	24.21
592 SUPERINTENDENCIA DE BANCOS	510000	100	21,144,100.00	21,144,100.00	0.00	0.00
	530000	100	6,794,715.27	5,267,115.08	-1,447,600.15	-7.81
	530000	500	0.00	707,477.00	707,477.00	0.00
	570000	100	1,182,258.99	1,182,258.99	0.00	0.00
	580000	100	5,716,829.93	6,776,329.49	1,059,500.00	18.53
	840000	100	2,125,000.00	2,125,000.00	0.00	0.00
	870000	100	320,000.00	320,000.00	0.00	0.00
592 SUPERINTENDENCIA DE BANCOS			40,216,904.19	40,544,280.56	327,376.41	0.81
593 SUPERINTENDENCIA DE COMPAÑIAS	510000	100	27,419,539.62	23,578,608.62	-3,840,931.00	-13.99
	530000	100	7,825,230.00	4,713,000.00	-3,112,230.00	-39.77
	570000	100	1,087,000.00	916,000.00	-171,000.00	-15.73
	580000	100	11,416,752.65	16,416,105.19	5,000,000.00	43.78
	840000	100	3,813,000.00	1,695,000.00	-2,118,000.00	-55.55
	870000	100	10,000.00	10,000.00	0.00	0.00
	970000	100	17,000.00	10,000.00	-7,000.00	-41.18
593 SUPERINTENDENCIA DE COMPAÑIAS			51,588,542.27	45,338,713.81	-6,249,828.46	-12.11
594 SUPERINTENDENCIA DE TELECOMUNICACIONES	510000	100	7,818,000.00	9,260,000.00	1,442,000.00	18.44
	530000	100	2,541,000.00	11,497,109.35	8,956,109.35	352.46
	570000	100	213,000.00	242,000.00	29,000.00	13.62
	580000	100	170,500.00	215,590.65	45,090.65	26.45
	750000	100	123,000.00	440,300.00	317,300.00	257.97
	840000	100	14,579,156.00	9,690,000.00	-4,889,156.00	-33.99
594 SUPERINTENDENCIA DE TELECOMUNICACIONES			25,544,656.00	31,345,000.00	5,800,344.00	22.71
595 CONSEJO NACIONAL DE CONTROL DE SUSTANCIAS ESTUPEFACIENTES Y PSICOTROPICOS	510000	000	2,730,785.20	3,051,573.24	320,788.04	11.75
	510000	100	139,566.85	289,566.85	150,000.00	107.48
	530000	000	1,088,076.30	1,161,069.61	72,993.61	6.71
	530000	100	1,353,247.15	1,548,022.15	194,675.00	14.38
	570000	000	0.00	52,000.00	52,000.00	0.00
	570000	100	203,000.00	203,000.00	0.00	0.00

PRESUPUESTO GENERAL DEL ESTADO
112 ENTIDADES DESCENTRALIZADAS Y AUTONOMAS
AGREGADO POR SECTORIAL - GRUPO FUENTE
EN US DOLARES



SECTORIAL: 19 OTROS ORGANISMOS DEL ESTADO						
Entidad	Grupo Gasto	Fuente	Codificado 2007	Presupuesto 2008	Variación Absoluta	Variación Relativa
595 CONSEJO NACIONAL DE CONTROL DE SUSTANCIAS ESTUPEFACIENTES Y PSICOTROPICOS	580000	000	65,585.35	36,956.83	-28,628.52	-43.65
	710000	000	25,000.00	0.00	-25,000.00	-100.00
	730000	000	428,700.00	0.00	-428,700.00	-100.00
	840000	000	283,132.00	0.00	-283,132.00	-100.00
	840000	100	231,000.00	50,400.00	-180,600.00	-78.18
	970000	200	1,216,054.73	0.00	-1,216,054.73	-100.00
			7,764,247.28	6,392,588.68	-1,371,658.60	-17.67
598 MINISTERIO PUBLICO	510000	000	33,887,289.05	33,205,289.05	-682,000.00	-2.01
	510000	100	99,500.00	0.00	-99,500.00	-100.00
	510000	500	913,585.44	913,585.44	0.00	0.00
	530000	000	3,049,624.90	3,049,624.90	0.00	0.00
	560000	000	10,062.89	10,062.89	0.00	0.00
	560000	500	20,237.82	20,237.82	0.00	0.00
	570000	000	478,337.03	478,337.03	0.00	0.00
	580000	000	252,835.99	252,835.99	0.00	0.00
	580000	100	500.00	0.00	-500.00	-100.00
	580000	500	5,515.37	5,487.80	-27.57	-0.50
	590000	000	0.00	3,000,000.00	3,000,000.00	0.00
	840000	000	2,567,003.09	682,000.00	-1,885,003.09	-73.43
	960000	000	107,158.23	0.00	-107,158.23	-100.00
	960000	500	163,736.41	163,736.41	0.00	0.00
			41,555,386.22	41,781,197.33	225,811.11	0.54
599 COMISION DE CONTROL CIVICO DE LA CORRUPCION	510000	000	2,781,326.35	2,899,195.95	77,869.40	2.83
	530000	000	933,900.00	976,276.07	42,376.07	6.13
	570000	000	125,000.00	132,000.00	7,000.00	5.60
	580000	000	17,884.00	26,553.73	9,181.73	52.52
	730000	200	265,000.00	147,562.00	-117,438.00	-48.22
	840000	000	80,000.00	0.00	-80,000.00	-100.00
			4,178,710.55	4,111,699.75	-67,010.80	-1.60
620 FONDO DE SOLIDARIDAD	510000	100	1,342,177.33	1,344,263.00	2,085.78	0.16
	530000	100	452,000.00	475,500.00	23,500.00	5.20
	570000	100	460,000.00	460,000.00	0.00	0.00
	580000	000	230,000,000.00	0.00	-230,000,000.00	-100.00
	580000	100	25,410,000.00	40,761,920.76	15,351,920.76	60.42
	730000	100	27,871,617.12	0.00	-27,871,617.12	-100.00
	780000	100	38,557,205.70	10,800,000.00	-27,757,205.70	-71.99
	780000	500	193,437.40	103,664.65	-89,772.75	-46.41
	840000	100	70,000.00	6,145,594.52	6,075,594.52	8,679.42
			324,356,437.44	60,090,942.93	-264,265,494.51	-81.47
630 CUENTA ESPECIAL DE REACTIVACION PRODUCTIVA Y SOCIAL DEL DESARROLLO CIENTIFICO-TECNOLOGICO Y DE LA ESTABILIZACION FISCAL (CEREPS)	730000	500	868,487,429.55	848,475,806.99	-20,011,622.56	-2.30
			868,487,429.55	848,475,806.99	-20,011,622.56	-2.30
643 DEFENSORIA DEL PUEBLO	510000	000	6,365,734.05	6,362,743.53	-197,009.48	-3.25
	530000	000	624,373.00	624,373.00	0.00	0.00
	570000	000	56,000.00	66,000.00	10,000.00	17.86
	580000	000	134,829.30	130,314.80	-4,514.50	-3.35

PRESUPUESTO GENERAL DEL ESTADO
112 ENTIDADES DESCENTRALIZADAS Y AUTONOMAS
AGREGADO POR SECTORIAL - GRUPO FUENTE
EN US DOLARES



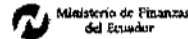
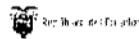
SECTORIAL: 19 OTROS ORGANISMOS DEL ESTADO						
Entidad	Grupo Gasto	Fuente	Codificado 2007	Presupuesto 2008	Variación Absoluta	Variación Relativa
643 DEFENSORIA DEL PUEBLO	590000	000	1,000,000.00	1,000,000.00	0.00	0.00
	840000	000	175,000.00	0.00	-175,000.00	-100.00
643 DEFENSORIA DEL PUEBLO			8,065,946.05	8,103,431.33	37,485.28	0.46
644 AGENCIA DE GARANTIAS DE DEPOSITOS - AGD	510000	000	1,454,603.81	2,400.00	-1,452,203.81	-99.84
	510000	100	965,974.05	389,221.39	-576,752.66	-59.71
	530000	000	787,902.05	840,691.49	52,789.44	6.70
	530000	100	56,840.90	723,012.45	666,171.55	1,171.99
	570000	000	69,494.14	64,660.56	-4,833.58	-6.96
	570000	100	553,028.70	818,249.73	265,221.03	47.96
	580000	100	0.00	411,410.77	411,410.77	0.00
	840000	100	22,599.36	22,599.36	0.00	0.00
	870000	100	58,517,204.45	80,263,825.52	21,746,621.07	37.16
644 AGENCIA DE GARANTIAS DE DEPOSITOS - AGD			62,427,647.46	83,536,071.27	21,108,423.81	33.81
679 CONSEJO NACIONAL CONTRA EL LAVADO DE ACTIVOS	510000	000	0.00	696,320.69	696,320.69	0.00
	530000	000	0.00	528,222.36	528,222.36	0.00
	570000	000	0.00	92,000.00	92,000.00	0.00
	580000	000	0.00	674,185.71	674,185.71	0.00
	840000	000	0.00	9,271.24	9,271.24	0.00
679 CONSEJO NACIONAL CONTRA EL LAVADO DE ACTIVOS			0.00	2,000,000.00	2,000,000.00	0.00
679 UNIDAD DE INTELIGENCIA FINANCIERA (UIF)	510000	000	967,917.36	0.00	-967,917.36	-100.00
	530000	000	528,222.36	0.00	-528,222.36	-100.00
	570000	000	180,254.72	0.00	-180,254.72	-100.00
	580000	000	22,915.00	0.00	-22,915.00	-100.00
	840000	000	300,690.56	0.00	-300,690.56	-100.00
679 UNIDAD DE INTELIGENCIA FINANCIERA (UIF)			2,000,000.00	0.00	-2,000,000.00	-100.00

PRESUPUESTO DE ENTIDADES AUTONOMAS AGREGADO

CUADRO 2.4
INSTITUCIONES
POR SECTOR

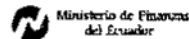
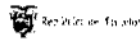
LEXIS S.A.

PRESUPUESTO GENERAL DEL ESTADO
112 ENTIDADES DESCENTRALIZADAS Y AUTONOMAS
AGREGADO POR SECTORIAL INSTITUCION
GASTOS
EN US DOLARES



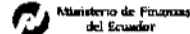
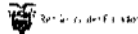
Sectorial	Entidad	Codificado 2007	Presupuesto 2008	Variación Absoluta	Variación Relativa
04 SECTORIAL AMBIENTE	035 INSTITUTO PARA EL ECODESARROLLO DE LA REGION AMAZONICA -ECORAE	9,145,170.70	9,260,798.65	115,627.95	1.26
	387 PARQUE NACIONAL GALAPAGOS	17,025,960.64	20,097,366.23	3,071,405.59	18.04
04 SECTORIAL AMBIENTE		26,171,131.34	29,358,164.88	3,187,033.54	12.18
05 SECTORIAL ASUNTOS INTERNOS	060 COMISION DE TRANSITO DEL GUAYAS	73,697,746.84	85,204,996.53	11,507,249.69	15.61
05 SECTORIAL ASUNTOS INTERNOS		73,697,746.84	85,204,996.53	11,507,249.69	15.61
06 SECTORIAL DEFENSA NACIONAL	080 JUNTA DE DEFENSA NACIONAL	102,363,708.89	98,898,098.77	-3,465,610.12	-3.39
	099 AUTORIDAD PORTUARIA DE PUERTO BOLIVAR	11,100,120.00	12,501,443.00	1,401,323.00	12.62
	100 AUTORIDAD PORTUARIA DE ESMERALDAS	2,371,203.00	2,322,541.00	-48,662.00	-2.05
	101 AUTORIDAD PORTUARIA DE GUAYAQUIL	55,000,000.00	65,000,000.00	10,000,000.00	18.18
	102 AUTORIDAD PORTUARIA DE MANTA	4,514,914.00	4,220,428.00	-294,486.00	-6.52
	103 COMISION ESPECIAL INTERINSTITUCIONAL DEL PROYECTO PUERTO DE TRANSFERENCIA INTERNACIONAL DE CARGA DEL ECUADOR EN EL PUERTO DE MANTA	6,432,912.85	7,466,139.77	1,033,226.92	16.06
06 SECTORIAL DEFENSA NACIONAL		181,792,858.74	190,408,650.54	8,625,791.80	4.75
08 SECTORIAL FINANZAS	135 SERVICIO DE RENTAS INTERNAS -SRI	67,500,992.38	72,197,315.92	4,696,323.54	6.96
	136 CORPORACION ADUANERA ECUATORIANA -CAE	48,415,344.28	49,011,165.69	-407,178.60	-0.82
08 SECTORIAL FINANZAS		116,919,336.67	121,208,501.61	4,289,164.94	3.67
09 SECTORIAL EDUCACION	152 ORQUESTA SINFONICA DE CUENCA	1,746,132.96	1,562,168.90	-183,964.06	-10.54
	153 ORQUESTA SINFONICA DE GUAYAQUIL	1,455,722.96	1,613,168.90	157,435.94	10.81
	154 ORQUESTA SINFONICA NACIONAL	1,754,608.16	2,178,243.90	423,635.74	24.14
	155 CASA DE MONTALVO	124,012.15	154,355.27	30,343.12	24.47
	156 ORQUESTA SINFONICA DE LOJA	1,734,132.96	1,561,668.90	-172,464.06	-9.95
	160 CONSEJO NACIONAL DE EDUCACION SUPERIOR-CONESUP	6,110,526.14	5,423,852.95	-686,673.19	-11.24
	161 UNIVERSIDAD ESTATAL DE CUENCA	26,307,614.31	27,896,543.29	1,388,928.98	5.28
	162 UNIVERSIDAD ESTATAL DE BOLIVAR	10,074,173.68	11,229,461.35	1,155,287.67	11.47
	163 ESCUELA SUPERIOR POLITECNICA DEL CHIMBORAZO	21,231,497.78	21,916,420.60	684,922.82	3.23
	164 UNIVERSIDAD TECNICA DE MACHALA	20,375,460.39	18,561,209.70	-2,014,250.69	-9.79
	165 UNIVERSIDAD TECNICA LUIS VARGAS TORRES DE ESMERALDAS	11,440,359.40	13,280,243.98	1,839,884.58	16.08
	166 UNIVERSIDAD DE GUAYAQUIL	112,323,806.58	123,211,931.14	9,288,024.56	8.15
	167 ESCUELA SUPERIOR POLITECNICA DEL LITORAL	35,313,253.22	40,782,703.84	5,469,450.62	15.49
	168 UNIVERSIDAD AGRARIA DEL ECUADOR	20,474,157.49	23,883,924.30	3,409,766.81	16.65
	169 UNIVERSIDAD TECNICA DEL NORTE	13,153,115.34	15,877,241.68	2,724,126.34	20.71
	170 UNIVERSIDAD NACIONAL DE LOJA	22,202,243.39	24,063,416.37	1,861,172.98	8.38
	171 UNIVERSIDAD TECNICA DE BAHUOYO	12,505,019.39	13,892,945.97	1,387,926.38	11.10

PRESUPUESTO GENERAL DEL ESTADO
112 ENTIDADES DESCENTRALIZADAS Y AUTONOMAS
AGREGADO POR SECTORIAL INSTITUCION
GASTOS
EN US DOLARES



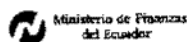
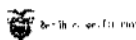
Sectorial	Entidad	Codificado 2007	Presupuesto 2008	Variación Absoluta	Variación Relativa
SECTORIAL EDUCACION	172 UNIVERSIDAD TECNICA DE QUEVEDO	10,985,604.34	12,347,870.70	1,362,266.36	12.40
	173 UNIVERSIDAD TECNICA DE MANABI	18,397,909.61	20,466,485.02	2,068,575.41	11.24
	174 UNIVERSIDAD LAICA ELOY ALFARO DE MANABI	17,007,036.62	18,768,911.47	1,761,874.85	10.36
	175 UNIVERSIDAD CENTRAL DEL ECUADOR	72,166,246.15	79,072,947.54	6,906,701.39	9.57
	176 UNIVERSIDAD TECNICA DE AMBATO	25,289,156.85	24,540,511.82	-748,645.03	-2.96
	177 ESCUELA POLITECNICA NACIONAL	30,343,120.21	36,898,842.61	6,555,722.40	20.95
	178 UNIVERSIDAD ANDINA SIMON BOLIVAR	9,710,141.40	12,481,440.67	2,771,299.27	28.54
	179 UNIVERSIDAD TECNICA DE COTOPAXI	7,628,667.86	8,467,795.10	839,127.24	11.00
	180 UNIVERSIDAD NACIONAL DE CHIMBORAZO	15,968,202.57	17,576,270.40	1,608,067.83	10.07
	181 UNIVERSIDAD ESTATAL DE MILAGRO	5,596,059.51	6,527,826.43	931,766.92	16.65
	182 UNIVERSIDAD ESTATAL DEL SUR DE MANABI	4,080,223.01	4,992,560.71	912,337.70	22.36
	185 UNIVERSIDAD ESTATAL AMAZONICA	3,996,968.18	4,612,645.51	615,677.33	15.40
	186 FACULTAD DE CIENCIAS SOCIALES - FLACSO - SE	4,345,302.82	5,106,542.89	761,240.07	17.52
	187 UNIVERSIDAD ESTATAL PENINSULA DE SANTA ELENA	6,061,461.05	6,886,504.06	825,043.01	13.61
	188 ESCUELA SUPERIOR POLITECNICA AGROPECUARIA DE MANABI	4,981,385.35	5,739,501.66	757,316.31	15.20
	189 ESCUELA POLITECNICA DEL EJERCITO	42,107,969.57	44,296,552.00	2,188,582.43	5.20
	190 CASA DE LA CULTURA ECUATORIANA NUCLEO DEL AZUAY	432,827.77	511,612.88	79,584.31	18.42
	191 CASA DE LA CULTURA ECUATORIANA NUCLEO DE BOLIVAR	213,428.12	233,470.75	20,042.63	9.39
	192 CASA DE LA CULTURA ECUATORIANA NUCLEO DE CAÑAR	238,450.65	254,383.61	15,932.96	6.68
	193 CASA DE LA CULTURA ECUATORIANA NUCLEO DE CARCHI	263,625.25	315,777.51	52,152.26	19.78
	194 CASA DE LA CULTURA ECUATORIANA NUCLEO DE COTOPAXI	211,116.57	235,675.78	24,559.21	11.63
195 CASA DE LA CULTURA ECUATORIANA NUCLEO DE CHIMBORAZO	290,776.78	350,502.53	59,725.75	20.54	
196 CASA DE LA CULTURA ECUATORIANA NUCLEO DE EL ORO	360,043.54	411,622.59	51,579.05	14.33	
197 CASA DE LA CULTURA ECUATORIANA NUCLEO DE ESMERALDAS	276,638.13	320,180.98	43,542.85	15.74	
198 CASA DE LA CULTURA ECUATORIANA NUCLEO DE GUAYAS	811,671.70	910,179.28	98,507.58	12.14	
199 CASA DE LA CULTURA ECUATORIANA NUCLEO DE IMBABURA	252,119.24	281,076.26	28,957.02	11.49	
200 CASA DE LA CULTURA ECUATORIANA NUCLEO DE LOJA	264,936.67	298,172.55	33,235.88	12.54	
201 CASA DE LA CULTURA ECUATORIANA NUCLEO DE LOS RIOS	194,017.08	216,391.05	22,373.97	11.53	

PRESUPUESTO GENERAL DEL ESTADO
112 ENTIDADES DESCENTRALIZADAS Y AUTONOMAS
AGREGADO POR SECTORIAL INSTITUCION
GASTOS
EN US DOLARES



Sectorial	Entidad	Codificada 2007	Presupuesto 2008	Variación Absoluta	Variación Relativa
09	SECTORIAL EDUCACION 202 CASA DE LA CULTURA ECUATORIANA NUCLEO DE MANABI	291,850.73	348,484.65	56,633.92	19.41
	203 CASA DE LA CULTURA ECUATORIANA NUCLEO DE MORONA SANTIAGO	127,724.75	152,898.91	25,174.16	19.71
	204 CASA DE LA CULTURA ECUATORIANA NUCLEO DE NAPO	144,163.29	176,601.77	32,438.48	22.50
	205 CASA DE LA CULTURA ECUATORIANA NUCLEO DE PASTAZA	205,960.76	237,462.79	31,502.03	15.30
	206 CASA DE LA CULTURA ECUATORIANA BENJAMIN CARRION	6,817,462.23	8,321,845.92	1,504,383.69	22.07
	207 CASA DE LA CULTURA ECUATORIANA NUCLEO DE TUNGURAHUA	277,781.19	295,047.89	17,266.70	6.22
	208 CASA DE LA CULTURA ECUATORIANA NUCLEO DE ZAMORA	172,928.47	189,766.23	16,837.76	9.74
	209 CASA DE LA CULTURA ECUATORIANA NUCLEO DE GALAPAGOS	134,303.04	163,335.18	29,032.14	21.62
	210 CASA DE LA CULTURA ECUATORIANA NUCLEO DE SUCUMBIOS	160,685.63	182,936.91	23,251.28	14.47
	211 CASA DE LA CULTURA ECUATORIANA NUCLEO DE ORELLANA	176,481.11	183,263.42	6,782.31	3.84
	231 CONSEJO NACIONAL DE EVALUACION Y ACREDITACION - CONEA	1,343,867.72	1,413,540.69	69,672.97	5.18
	232 INSTITUTO DE ALTOS ESTUDIOS NACIONALES (IAEN)	944,285.13	1,064,017.42	119,732.29	12.68
	233 UNIVERSIDAD POLITECNICA ESTADAL DEL CARCHI	1,344,505.41	1,824,981.14	480,475.73	35.74
09 SECTORIAL EDUCACION		614,743,172.56	674,367,037.52	59,623,864.96	9.70
11	SECTORIAL TRABAJO 298 CONSEJO NACIONAL DE CAPACITACION Y FORMACION PROFESIONAL -CNGF	36,021,200.00	40,131,727.09	4,110,527.09	11.41
	11 SECTORIAL TRABAJO	36,021,200.00	40,131,727.09	4,110,527.09	11.41
13	SECTORIAL AGROPECUARIO 385 JUNTA DE RECURSOS HIDRAULICOS, FOMENTO Y DESARROLLO DE LOS CANTONES JIPIDAPA, PAJAN Y PUERTO LOPEZ	21,602,255.00	23,910,981.75	2,308,726.75	10.69
	390 INSTITUTO NACIONAL AUTONOMO DE INVESTIGACIONES AGROPECUARIAS - I.N.I.A.P.	7,449,335.58	8,685,536.45	1,236,200.87	15.59
	392 SERVICIO ECUATORIANO DE SANIDAD AGROPECUARIA - SESA	11,399,555.85	12,287,195.48	887,639.63	7.79
	393 INSTITUTO NACIONAL DE CAPACITACION CAMPESINA -INCCA	6,261,533.79	3,625,330.64	-2,636,203.15	-42.10
13 SECTORIAL AGROPECUARIO	46,712,680.22	48,509,044.32	1,796,364.10	3.85	
14	SECTORIAL RECURSOS NATURALES 428 CONSEJO NACIONAL DE ELECTRICIDAD -CONELEC	6,703,383.40	6,703,384.14	0.74	0.00
14 SECTORIAL RECURSOS NATURALES	6,703,383.40	6,703,384.14	0.74	0.00	
15	COMERCIO EXTERIOR, INDUSTRIALIZACION, PESCA Y COMPETITIVIDAD 234 INSTITUTO ECUATORIANO DE PROPIEDAD INTELECTUAL - ISEPI	5,175,219.13	5,970,399.00	795,179.87	15.37

PRESUPUESTO GENERAL DEL ESTADO
112 ENTIDADES DESCENTRALIZADAS Y AUTONOMAS
AGREGADO POR SECTORIAL INSTITUCION
GASTOS
EN US DOLARES



Sectorial	Entidad	Codificado 2007	Presupuesto 2008	Variacion Absoluta	Variacion Relativa
INDUSTRIALIZACION,	482 CONSEJO NACIONAL DE ZONAS FRANCAS -CONAZOFRA	147,841.51	378,469.00	230,627.49	156.00
15 COMERCIO EXTERIOR, INDUSTRIALIZACION, PESCA Y COMPETITIVIDAD		5,323,060.64	6,348,868.00	1,025,807.36	19.27
17 SECTORIAL COMUNICACIONES	521 CORPORACION EJECUTIVA PARA LA RECONSTRUCCION DE LAS ZONAS AFECTADAS POR EL FENOMENO DE EL NIÑO -CORPECUADOR	77,529,447.09	63,570,180.79	-13,959,266.30	-18.01
	596 CONSEJO NACIONAL DE RADIODIFUSION Y TELEVISION	1,177,108.00	1,480,200.00	303,092.00	25.75
	597 CONSEJO NACIONAL DE TELECOMUNICACIONES Y SECRETARIA NACIONAL DE COMUNICACIONES	15,664,299.35	34,750,000.00	19,085,700.65	121.84
17 SECTORIAL COMUNICACIONES		94,370,854.44	99,800,380.79	5,429,526.35	5.75
19 OTROS ORGANISMOS DEL ESTADO	590 PROCURADURIA GENERAL DEL ESTADO	19,564,600.00	16,991,637.19	-2,572,962.81	-13.15
	591 CONTRALORIA GENERAL DEL ESTADO	53,890,046.00	66,936,554.51	13,046,508.51	24.21
	592 SUPERINTENDENCIA DE BANCOS	40,216,904.18	40,544,280.56	327,376.41	0.81
	593 SUPERINTENDENCIA DE COMPANIAS	51,588,542.22	45,338,713.81	-6,249,828.46	-12.11
	594 SUPERINTENDENCIA DE TELECOMUNICACIONES	25,946,658.00	31,745,000.00	5,800,344.00	22.71
	595 CONSEJO NACIONAL DE CONTROL DE SUSTANCIAS ESTUPEFACIENTES Y PSICOTROPICOS	7,764,247.28	6,392,588.68	-1,371,658.60	-17.67
	598 MINISTERIO PUBLICO	41,855,386.32	41,781,167.33	-74,218.99	-0.54
	599 COMISION DE CONTROL CIVICO DE LA CORRUPCION	4,178,710.55	4,111,699.75	-67,010.80	-1.60
	620 FONDO DE SOLIDARIDAD	324,356,437.44	60,090,942.93	-264,265,494.51	-81.47
	530 CUENTA ESPECIAL DE REACTIVACION PRODUCTIVA Y SOCIAL DEL DESARROLLO CIENTIFICO-TECNOLOGICO / DE LA ESTABILIZACION FISCAL (CEREPS)	868,487,429.55	848,475,806.99	-20,011,622.56	-2.30
	543 DEFENSORIA DEL PUEBLO	8,065,946.05	8,102,431.33	37,485.28	0.46
	544 AGENCIA DE GARANTIAS DE DEPOSITOS - AGD	52,427,647.46	83,536,071.27	31,108,423.91	33.81
	579 CONSEJO NACIONAL CONTRA EL LAVADO DE ACTIVOS	0.00	2,000,000.00	2,000,000.00	0.00
	579 UNIDAD DE INTELIGENCIA FINANCIERA (UIF)	2,000,000.00	0.00	-2,000,000.00	-100.00
19 OTROS ORGANISMOS DEL ESTADO		1,509,640,552.97	1,255,647,924.35	-253,992,628.62	-16.82
		2,712,085,977.82	2,557,688,679.77	-154,397,298.05	-5.69

PRESUPUESTO DE ENTIDADES AUTONOMAS AGREGADO

CUADRO 2.5
POR FUNCIONAL

LEXIS S.A.

PRESUPUESTO GENERAL DEL ESTADO
112 ENTIDADES DESCENTRALIZADAS Y AUTONOMAS
AGREGADO POR FUNCIONAL
EN US DOLARES

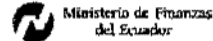
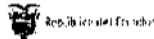


República del Ecuador

Ministerio de Finanzas
del Ecuador

Finalidad	Grupo	Función	Presupuesto 2008
A00 SERVICIOS PUBLICOS GENERALES	A10 FUNCIONES EJECUTIVA, LEGISLATIVA Y GOBIERNOS SECCIONALES; ASUNTOS FINANCIEROS, FISCALES Y EXTERNOS	A14 ASUNTOS FISCALES Y FINANCIEROS	969,684,308.60
	A10 FUNCIONES EJECUTIVA, LEGISLATIVA Y GOBIERNOS SECCIONALES; ASUNTOS FINANCIEROS, FISCALES Y EXTERNOS		969,684,308.60
	A90 OTROS SERVICIOS PUBLICOS GENERALES	A91 SUPERVISION Y CONTROL	66,936,554.51
		A94 DEFENSORIA CIUDADANA	8,103,431.33
		A96 PROCURADURIA GENERAL	16,991,637.19
		A97 FISCALIA GENERAL	41,781,197.33
		A98 CONTROL DE LA CORRUPCION	4,111,699.75
		A99 OTROS SERVICIOS PUBLICOS GENERALES	6,392,588.68
	A90 OTROS SERVICIOS PUBLICOS GENERALES		144,317,108.79
A00 SERVICIOS PUBLICOS GENERALES			1,114,001,417.39
B00 DEFENSA	B90 OTROS SERVICIOS DE DEFENSA	B91 ADMINISTRACION, GESTION Y APOYO PARA LA DEFENSA	98,898,098.77
	B90 OTROS SERVICIOS DE DEFENSA		98,898,098.77
B00 DEFENSA			98,898,098.77
C00 ORDEN PUBLICO Y SEGURIDAD	C10 SERVICIOS DE POLICIA	C11 SERVICIOS DE POLICIA	85,204,996.53
	C10 SERVICIOS DE POLICIA		85,204,996.53
	C90 OTROS SERVICIOS DE ORDEN PUBLICO Y SEGURIDAD	C92 OTROS SERVICIOS PARA EL ORDEN Y SEGURIDAD PUBLICA	2,000,000.00
	C90 OTROS SERVICIOS DE ORDEN PUBLICO Y SEGURIDAD		2,000,000.00
C00 ORDEN PUBLICO Y SEGURIDAD			87,204,996.53
D00 ASUNTOS ECONOMICOS	D10 ASUNTOS ECONOMICOS GENERALES, COMERCIALES Y DEL TRABAJO	D11 ASUNTOS ECONOMICOS Y COMERCIALES GENERALES	260,604.84
		D17 FOMENTO Y PROMOCION DEL EMPLEO	40,131,727.09
		D18 FOMENTO DE LA COMPETITIVIDAD	378,469.00
	D10 ASUNTOS ECONOMICOS GENERALES, COMERCIALES Y DEL TRABAJO		40,770,800.93
	D20 AGRICULTURA, SILVICULTURA, CAZA Y PESCA	D21 SERVICIOS DE AGRICULTURA Y PECUARIOS	32,036,862.13
	D20 AGRICULTURA, SILVICULTURA, CAZA Y PESCA		32,036,862.13
	D30 COMBUSTIBLES Y ENERGIA	D35 ELECTRICIDAD	6,703,384.14
	D30 COMBUSTIBLES Y ENERGIA		6,703,384.14
	D40 MINERIA, MANUFACTURA Y CONSTRUCCION	D43 ADMINISTRACION DE ASUNTOS DE LA CONSTRUCCION	4,258,000.00
		D45 CONTROL DE LA CALIDAD	1,190.00

PRESUPUESTO GENERAL DEL ESTADO
112 ENTIDADES DESCENTRALIZADAS Y AUTONOMAS
AGREGADO POR FUNCIONAL
EN US DOLARES



Finalidad	Grupo	Función	Presupuesto 2008
	D40 MINERIA, MANUFACTURA Y CONSTRUCCION		4,259,190.00
	D50 TRANSPORTE	D51 VIAL	44,006,395.61
		D52 MARITIMO Y FLUVIAL	91,510,551.77
	D50 TRANSPORTE		135,516,947.38
	D60 COMUNICACIONES	D63 SERVICIOS DE COMUNICACION INALAMBRICA Y POR SATELITE	35,190,300.00
	D60 COMUNICACIONES		35,190,300.00
	D70 OTRAS INDUSTRIAS Y SERVICIOS	D74 PROYECTOS DE DESARROLLO ECONOMICO DE PROPOSITO MULTIPLE	12,053,876.85
	D70 OTRAS INDUSTRIAS Y SERVICIOS		12,053,876.85
	D90 OTROS ASUNTOS ECONOMICOS	D91 ADMINISTRACION, GESTION Y APOYO DE ASUNTOS ECONOMICOS	85,882,994.37
		D93 DESARROLLO RURAL	7,665,089.93
		D99 ASUNTOS ECONOMICOS NO ESPECIFICADOS	83,536,071.27
	D90 OTROS ASUNTOS ECONOMICOS		177,084,155.57
D00 ASUNTOS ECONOMICOS			443,615,517.00
E00 PROTECCION AMBIENTAL Y DE LA BIODIVERSIDAD	E30 MANEJO DE AGUAS RESIDUALES	E31 ALCANTARILLADO	11,709,908.33
	E30 MANEJO DE AGUAS RESIDUALES		11,709,908.33
	E50 PROTECCION DE LA BIODIVERSIDAD Y EL PAISAJE	E51 PROTECCION DE LA FAUNA Y FLORA	18,484,830.91
		E52 PROTECCION DE HABITATS	1,184,327.43
		E53 PROTECCION DE PAISAJES	1,058,207.89
	E50 PROTECCION DE LA BIODIVERSIDAD Y EL PAISAJE		20,727,366.23
	E80 INVESTIGACION Y DESARROLLO DE LA PROTECCION AMBIENTAL	E81 INVESTIGACION Y DESARROLLO DE LA PROTECCION AMBIENTAL	1,595,708.72
	E80 INVESTIGACION Y DESARROLLO DE LA PROTECCION AMBIENTAL		1,595,708.72
	E90 PROTECCION AMBIENTAL NO ESPECIFICADA	E99 PROTECCION AMBIENTAL NO ESPECIFICADA	620,000.00
	E90 PROTECCION AMBIENTAL NO ESPECIFICADA		620,000.00
E00 PROTECCION AMBIENTAL Y DE LA BIODIVERSIDAD			34,652,983.28
F00 VIVIENDA Y SERVICIOS COMUNITARIOS	F20 DESARROLLO COMUNITARIO	F22 DOTACION DE SERVICIOS COMUNITARIOS	430,000.00
	F20 DESARROLLO COMUNITARIO		430,000.00
	F30 ABASTECIMIENTO DE AGUA POTABLE	F31 SERVICIOS DE ABASTECIMIENTO DE AGUA POTABLE	6,073,577.35
	F30 ABASTECIMIENTO DE AGUA POTABLE		6,073,577.35
F00 VIVIENDA Y SERVICIOS COMUNITARIOS			6,503,577.35
H00 RECREACION, CULTURA Y RELIGION	H20 CULTURA	H21 FOMENTO Y DIFUSION CULTURAL	7,642,020.77
		H22 PRESERVACION DEL PATRIMONIO CULTURAL	1,065,505.30
		H23 SERVICIOS DE MUSEOS	397,636.30

PRESUPUESTO GENERAL DEL ESTADO
112 ENTIDADES DESCENTRALIZADAS Y AUTONOMAS
AGREGADO POR FUNCIONAL
EN US DOLARES

Ministerio de Finanzas
y EconomíaMinisterio de Finanzas
del Ecuador

Finalidad	Grupo	Función	Presupuesto 2008
H00 RECREACION, CULTURA Y RELIGION	H20 CULTURA	H24 FOMENTO Y DIFUSION DE ACTIVIDADES ARTISTICAS	6,689,250.60
		H29 OTROS SERVICIOS CULTURALES	5,640,881.54
	H20 CULTURA		21,435,294.51
	H30 SERVICIOS EDITORIALES, DE RADIO Y TELEVISION	H31 EDICION DE LIBROS Y PUBLICACIONES	226,000.00
		H32 SERVICIOS DE RADIO Y TELEVISION	32,384,900.00
	H30 SERVICIOS EDITORIALES, DE RADIO Y TELEVISION		32,610,900.00
	H40 ASUNTOS RELIGIOSOS Y OTROS SERVICIOS COMUNITARIOS	H41 ASUNTOS RELIGIOSOS Y OTROS SERVICIOS COMUNITARIOS	1,221,814.00
	H40 ASUNTOS RELIGIOSOS Y OTROS SERVICIOS COMUNITARIOS		1,221,814.00
H00 RECREACION, CULTURA Y RELIGION			55,268,008.51
I00 EDUCACION	I40 EDUCACION SUPERIOR	I41 EDUCACION SUPERIOR DE TERCER NIVEL	566,278,674.94
		I42 EDUCACION SUPERIOR DE CUARTO NIVEL	19,316,755.24
	I40 EDUCACION SUPERIOR		585,595,430.18
	I50 EDUCACION NO DEFINIDA POR NIVELES	I51 EDUCACION NO DEFINIDA POR NIVELES	55,471,572.14
	I50 EDUCACION NO DEFINIDA POR NIVELES		55,471,572.14
	I60 SERVICIOS COMPLEMENTARIOS CON LA EDUCACION	I61 SERVICIOS COMPLEMENTARIOS RELACIONADOS CON LA EDUCACION	5,970,399.00
	I60 SERVICIOS COMPLEMENTARIOS CON LA EDUCACION		5,970,399.00
	I80 INVESTIGACION Y DESARROLLO DE LA EDUCACION	I81 INVESTIGACION Y DESARROLLO DE LA EDUCACION	6,945,319.29
	I80 INVESTIGACION Y DESARROLLO DE LA EDUCACION		6,945,319.29
	I90 OTROS SERVICIOS DE LA EDUCACION	I91 ADMINISTRACION, GESTION Y APOYO DE LA EDUCACION	1,963,409.00
		I92 OTROS SERVICIOS DE LA EDUCACION	1,116,835.40
	I90 OTROS SERVICIOS DE LA EDUCACION		3,080,244.40
I00 EDUCACION			657,062,965.01
J00 PROTECCION SOCIAL	J40 PROTECCION SOCIAL A LA FAMILIA, MUJERES Y NIÑOS	J41 PROTECCION A FAMILIAS CON HIJOS A CARGO	150,000.00
	J40 PROTECCION SOCIAL A LA FAMILIA, MUJERES Y NIÑOS		150,000.00
	J90 OTROS SERVICIOS DE PROTECCION SOCIAL	J96 PROMOCION DEL DESARROLLO HUMANO	60,090,942.93
		J99 OTROS SERVICIOS DE PROTECCION SOCIAL	240,173.00
	J90 OTROS SERVICIOS DE PROTECCION SOCIAL		60,331,115.93
J00 PROTECCION SOCIAL			60,481,115.93
			2,557,688,679.77

PRESUPUESTO DE ENTIDADES AUTONOMAS AGREGADO

CUADRO 2.6
POR SECTOR, INSTITUCION,
GRUPO Y FUENTE DE
FINANCIAMIENTO

PRESUPUESTO GENERAL DEL ESTADO
112 ENTIDADES DESCENTRALIZADAS Y AUTONOMAS
AGREGADO POR SECTORIAL INSTITUCION GRUPO FUENTE
INGRESOS
EN US DOLARES

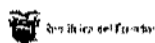


República del Ecuador

Ministerio de Finanzas
del Ecuador

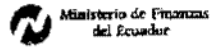
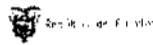
SECTORIAL	Entidad	Grupo Ingreso	Fuente	Codificado 2007	Presupuesto 2008	Variación Absoluta	Variación Porcentual
04	SECTORIA 035 INSTITUTO PARA EL ECODESARROLLO DE LA REGION AMAZONICA -ECORAE	140000	500	9,145,170.70	0.00	-9,145,170.70	-100.00
		180000	500	0.00	9,260,798.65	9,260,798.65	0.00
	387 PARQUE NACIONAL GALAPAGOS	110000	500	11,000,000.00	12,600,000.00	1,600,000.00	14.55
		130000	100	1,056,508.83	1,477,625.07	421,116.24	39.86
		170000	100	75,000.00	75,000.00	0.00	0.00
		180000	000	3,236,751.12	3,477,543.82	240,792.70	7.44
		190000	100	75,330.19	372,503.61	297,173.42	394.49
		280000	700	300,000.00	300,000.00	0.00	0.00
		370000	100	1,282,370.50	1,794,693.73	512,323.23	39.95
04	SECTORIAL AMBIENTE			26,171,131.34	29,358,164.88	3,187,033.54	12.18
05	SECTORIA 060 COMISION DE TRANSITO DEL GUAYAS	110000	500	19,754,919.50	0.00	-19,754,919.50	-100.00
		130000	100	22,708,588.31	25,739,667.00	3,031,078.69	13.35
		140000	100	361,757.67	450,981.00	89,223.33	24.66
		170000	100	4,904,643.89	5,966,982.00	1,062,338.11	21.66
		180000	100	0.00	70,216.00	70,216.00	0.00
		180000	500	0.00	23,581,261.53	23,581,261.53	0.00
		190000	100	794,495.34	879,279.00	84,823.66	10.68
		270000	100	22,000,000.00	25,471,000.00	3,471,000.00	15.78
		370000	100	3,173,382.13	3,045,610.00	-127,772.13	-4.03
05	SECTORIAL ASUNTOS INTERNOS			73,697,746.84	85,204,996.53	11,507,249.69	15.61
06	SECTORIA 080 JUNTA DE DEFENSA NACIONAL	170000	100	1,189,391.00	1,080,000.00	-109,391.00	-9.20
		180000	000	6,962,601.90	6,962,601.90	0.00	0.00
		180000	100	25,000.00	0.00	-25,000.00	-100.00
		180000	500	0.00	50,397,449.77	50,397,449.77	0.00
		190000	100	0.00	25,000.00	25,000.00	0.00
		240000	100	40,000.00	40,000.00	0.00	0.00
		240000	500	37,899,350.97	0.00	-37,899,350.97	-100.00
		270000	100	6,124,305.90	4,790,972.22	-1,333,333.68	-21.77
		370000	100	25,266,214.00	35,602,074.88	10,335,860.88	40.91
		370000	500	24,856,845.12	0.00	-24,856,845.12	-100.00
	099 AUTORIDAD PORTUARIA DE PUERTO BOLIVAR	130000	100	6,655,820.00	7,028,943.00	373,123.00	5.61
		170000	100	406,300.00	422,500.00	16,200.00	3.99
		190000	100	35,000.00	35,000.00	0.00	0.00
		240000	100	3,000.00	15,000.00	12,000.00	400.00
		370000	100	4,000,000.00	5,000,000.00	1,000,000.00	25.00
	100 AUTORIDAD PORTUARIA DE ESMERALDAS	130000	100	60,156.00	130,110.00	69,954.00	116.29
		170000	100	1,860,150.00	1,929,931.00	69,781.00	3.75
		190000	100	2,500.00	2,500.00	0.00	0.00
		240000	100	25,000.00	10,000.00	-15,000.00	-60.00
		360000	100	200,000.00	0.00	-200,000.00	-100.00
		370000	100	223,397.00	200,000.00	-23,397.00	-10.47
		380000	100	0.00	50,000.00	50,000.00	0.00
	101 AUTORIDAD PORTUARIA DE GUAYAQUIL	130000	100	27,048,846.56	30,048,355.92	2,999,509.36	11.09
		170000	100	5,623,196.43	321,722.08	-5,301,474.35	-94.28
		190000	100	30,500.00	0.00	-30,500.00	-100.00
		270000	100	19,000,000.00	30,000,000.00	11,000,000.00	57.89
		360000	100	1,500,000.00	0.00	-1,500,000.00	-100.00
		370000	100	1,797,457.01	4,129,922.00	2,332,464.99	129.76
		380000	100	0.00	500,000.00	500,000.00	0.00
	102 AUTORIDAD PORTUARIA DE MANTA	130000	100	3,846,637.00	3,800,734.00	-45,903.00	-1.19

PRESUPUESTO GENERAL DEL ESTADO
112 ENTIDADES DESCENTRALIZADAS Y AUTONOMAS
AGREGADO POR SECTORIAL INSTITUCION GRUPO FUENTE
INGRESOS
EN US DOLARES



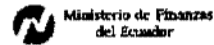
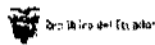
SECTORIAL	Entidad	Grupo Ingreso	Fuente	Codificado 2007	Presupuesto 2008	Variación Absoluta	Variación Relativa		
06	SECTORIA 102 AUTORIDAD PORT	170000	100	372,461.00	116,669.00	-255,792.00	-68.68		
		190000	100	9,290.00	1,425.00	-7,865.00	-84.66		
		240000	100	1,600.00	1,600.00	0.00	0.00		
		360000	100	182,127.00	0.00	-182,127.00	-100.00		
		370000	100	102,799.00	300,000.00	197,201.00	191.83		
	103 COMISIÓN ESPECIAL INTERINSTITUCIONAL DEL PROYECTO PUERTO DE TRANSFERENCIA INTERNACIONAL DE CARGA DEL ECUADOR EN EL PUERTO DE MANTA	110000	500	6,432,912.85	0.00	-6,432,912.85	-100.00		
		180000	500	0.00	7,466,139.77	7,466,139.77	0.00		
06	SECTORIAL DEFENSA NACIONAL			181,782,858.74	190,408,650.54	8,625,791.80	4.75		
08	SECTORIA 135 SERVICIO DE RENTAS INTERNAS -SRI	110000	500	63,141,292.38	0.00	-63,141,292.38	-100.00		
		170000	100	500.00	540.00	40.00	8.00		
		170000	500	585,000.00	0.00	-585,000.00	-100.00		
		180000	500	0.00	72,196,795.92	72,196,795.92	0.00		
		190000	500	743,900.00	0.00	-343,900.00	-100.00		
		280000	500	3,430,300.00	0.00	-3,430,300.00	-100.00		
			136 CORPORACION ADUANERA ECUATORIANA -CAE	110000	500	21,373,121.21	0.00	-21,373,121.21	-100.00
				130000	100	452,286.03	987,079.16	534,793.13	118.24
				170000	100	8,105,734.85	8,141,918.07	36,183.22	0.45
				180000	500	0.00	23,660,981.75	23,660,981.75	0.00
		190000	100	135,000.00	43,896.46	-91,103.54	-67.48		
		270000	100	279,000.00	703,572.00	424,572.00	152.18		
		370000	100	19,073,202.20	15,473,718.25	-3,599,483.95	-18.87		
08	SECTORIAL FINANZAS			116,919,336.67	121,208,501.61	4,289,164.94	3.67		
09	SECTORIA 152 ORQUESTA SINFONICA DE CUENCA	180000	000	1,349,132.96	1,553,168.90	204,035.94	15.12		
		190000	100	47,000.00	9,000.00	-38,000.00	-80.85		
		370000	100	350,000.00	0.00	-350,000.00	-100.00		
		153 ORQUESTA SINFONICA DE GUAYAQUIL	130000	100	40,000.00	40,000.00	0.00	0.00	
			140000	100	16,400.00	0.00	-16,400.00	-100.00	
			180000	000	1,349,132.96	1,553,168.90	204,035.94	15.12	
			190000	100	20,200.00	20,000.00	-200.00	-0.99	
			360000	100	30,000.00	0.00	-30,000.00	-100.00	
		154 ORQUESTA SINFONICA NACIONAL	140000	100	20,000.00	30,000.00	10,000.00	50.00	
			180000	000	1,349,132.96	1,553,168.90	204,035.94	15.12	
			180000	100	370,475.20	370,475.00	-0.20	-0.00	
			190000	100	15,000.00	24,600.00	9,600.00	64.00	
			370000	100	0.00	200,000.00	200,000.00	0.00	
		155 CASA DE MONTALVO	130000	100	4,800.00	5,200.00	400.00	8.33	
			140000	100	13,500.00	15,300.00	1,800.00	13.33	
			170000	100	3,900.00	4,200.00	300.00	7.69	
	180000		000	101,812.15	129,655.27	27,843.12	27.35		
	156 ORQUESTA SINFONICA DE LOJA	140000	100	20,000.00	6,000.00	-14,000.00	-70.00		
		180000	000	1,349,132.96	1,553,168.90	204,035.94	15.12		
		190000	100	15,000.00	2,500.00	-12,500.00	-83.33		
		370000	100	350,000.00	0.00	-350,000.00	-100.00		
	160 CONSEJO NACIONAL DE EDUCACION SUPERIOR- CONESUP	110000	500	2,882,735.00	0.00	-2,882,735.00	-100.00		

PRESUPUESTO GENERAL DEL ESTADO
112 ENTIDADES DESCENTRALIZADAS Y AUTONOMAS
AGREGADO POR SECTORIAL INSTITUCION GRUPO FUENTE
INGRESOS
EN US DOLARES



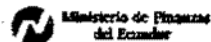

SECTORIAL	Entidad	Grupo Ingreso	Fuente	Codificado 2007	Presupuesto 2008	Variación Absoluta	Variación Relativa
09	SECTORIAL 160 CONSEJO NACION	130000	100	950,000.00	1,600,000.00	650,000.00	68.42
		180000	000	2,126,049.00	126,049.00	-2,000,000.00	-94.07
		180000	500	0.00	3,412,917.95	3,412,917.95	0.00
		190000	100	20,000.00	20,000.00	0.00	0.00
		240000	500	131,742.14	0.00	-131,742.14	-100.00
		370000	100	0.00	264,886.00	264,886.00	0.00
	161 UNIVERSIDAD ESTATA DE CUENCA	110000	500	17,941,423.90	0.00	-17,941,423.90	-100.00
		130000	100	5,250,349.98	5,694,042.53	443,692.55	8.45
		140000	100	48,428.64	54,912.00	6,483.36	13.39
		170000	100	60,098.89	42,495.20	-17,603.69	-29.29
		180000	000	678,498.84	605,698.84	-72,800.00	-10.73
		180000	500	0.00	21,299,394.72	21,299,394.72	0.00
		240000	500	828,814.06	0.00	-828,814.06	-100.00
		280000	100	1,500,000.00	0.00	-1,500,000.00	-100.00
	162 UNIVERSIDAD ESTATA DE BOLIVAR	110000	500	9,041,407.35	0.00	-9,041,407.35	-100.00
		130000	100	192,135.37	192,135.37	0.00	0.00
		180000	000	158,139.75	158,139.75	0.00	0.00
		180000	500	0.00	10,579,186.23	10,579,186.23	0.00
		190000	100	300,000.00	300,000.00	0.00	0.00
		240000	500	382,491.21	0.00	-382,491.21	-100.00
	163 ESCUELA SUPERIOR POLITECNICA DEL CHIMBORAZO	110000	500	14,185,884.94	0.00	-14,185,884.94	-100.00
		130000	100	2,495,267.89	2,943,514.30	548,226.41	21.97
		140000	100	5,900.00	1,697.60	-4,202.40	-71.23
		170000	100	60,200.00	98,148.93	37,948.93	63.04
		180000	000	527,782.72	527,782.72	0.00	0.00
		180000	500	0.00	16,806,983.92	16,806,983.92	0.00
		190000	100	34,600.00	44,244.84	9,644.84	27.88
		240000	100	30,000.00	18,967.00	-11,033.00	-36.78
		240000	500	651,679.25	0.00	-651,679.25	-100.00
		280000	100	320,000.00	128,306.87	-191,693.13	-59.90
		370000	100	2,920,162.98	1,246,774.42	-1,673,388.56	-57.30
	164 UNIVERSIDAD TECNICA DE MACHALA	110000	500	13,172,001.45	0.00	-13,172,001.45	-100.00
		130000	100	274,050.00	274,850.00	800.00	0.29
		140000	100	6,057,582.82	1,358,503.36	-4,699,079.46	-77.57
		170000	100	70,000.00	20,000.00	-50,000.00	-71.43
		180000	000	422,113.00	422,113.00	0.00	0.00
		180000	500	0.00	15,480,943.34	15,480,943.34	0.00
		190000	100	0.00	100,000.00	100,000.00	0.00
		240000	100	5,000.00	5,000.00	0.00	0.00
		240000	500	574,113.12	0.00	-574,113.12	-100.00
		360000	100	0.00	900,000.00	900,000.00	0.00
	165 UNIVERSIDAD TECNICA LUIS YARGAS TORRES DE ESMERALDAS	110000	500	9,153,631.66	0.00	-9,153,631.66	-100.00
		130000	100	770,000.00	1,415,753.00	645,753.00	83.86
		140000	100	649,727.01	96,600.00	-553,127.01	-85.13
		180000	000	327,197.35	327,197.35	0.00	0.00
		180000	500	0.00	10,680,593.63	10,680,593.63	0.00
		190000	100	160,000.00	160,000.00	0.00	0.00
		240000	100	0.00	100.00	100.00	0.00
		240000	500	379,803.38	0.00	-379,803.38	-100.00
		360000	100	0.00	600,000.00	600,000.00	0.00
	166 UNIVERSIDAD DE GUAYAQUIL	110000	500	54,954,222.10	5,500,000.00	-49,454,222.10	-89.99
		130000	100	19,949,491.48	20,587,875.00	638,383.52	3.20
		140000	100	2,609,207.59	2,692,703.00	83,495.41	3.20
		170000	100	1,271,469.52	1,312,158.00	40,688.38	3.20
		180000	000	2,641,643.17	2,641,643.17	0.00	0.00
		180000	100	800,500.00	0.00	-800,000.00	-100.00
		180000	500	727,138.85	58,732,128.97	58,004,990.12	7,977.15
		190000	100	2,296,243.51	3,195,323.00	899,079.49	39.15

PRESUPUESTO GENERAL DEL ESTADO
112 ENTIDADES DESCENTRALIZADAS Y AUTONOMAS
AGREGADO POR SECTORIAL INSTITUCION GRUPO FUENTE
INGRESOS
EN US DOLARES



SECTORIAL	Entidad	Grupo Ingreso	Fuente	Codificado 2007	Presupuesto 2008	Variacion Absoluta	Variacion Relativa
09 SECTORIAL	166 UNIVERSIDAD DE	240000	500	2,124,390.26	0.00	-2,124,390.26	-100.00
		280000	100	0.00	50,000.00	50,000.00	0.00
		280000	700	50,000.00	0.00	-50,000.00	-100.00
		370000	100	26,500,000.00	28,500,000.00	2,000,000.00	7.55
	167 ESCUELA SUPERIOR POLITECNICA DEL LITORAL	110000	500	16,976,262.04	0.00	-16,976,262.04	-100.00
		130000	100	5,732,500.00	8,040,000.00	2,307,500.00	40.25
		140000	100	4,720,000.00	4,507,000.00	-213,000.00	-4.51
		170000	100	587,000.00	363,000.00	-224,000.00	-38.16
		180000	000	1,212,561.80	1,212,561.80	0.00	0.00
		180000	100	1,220,000.00	300,000.00	-920,000.00	-75.41
		180000	500	901,652.17	20,628,399.47	19,726,747.30	2,187.84
		190000	100	418,000.00	515,000.00	97,000.00	23.21
		240000	500	683,829.71	0.00	-683,829.71	-100.00
		280000	100	1,500,000.00	3,500,000.00	2,000,000.00	133.33
		360000	100	400,000.00	0.00	-400,000.00	-100.00
		360000	500	961,447.50	0.00	-961,447.50	-100.00
		380000	100	0.00	1,716,742.57	1,716,742.57	0.00
	168 UNIVERSIDAD AGRARIA DEL ECUADOR	110000	500	19,503,217.07	0.00	-19,503,217.07	-100.00
		130000	100	124,300.00	124,300.00	0.00	0.00
		140000	100	22,600.00	22,600.00	0.00	0.00
		170000	100	132,210.98	132,210.00	0.00	0.00
		180000	000	296,528.71	296,528.71	0.00	0.00
		180000	500	0.00	22,097,194.58	22,097,194.58	0.00
		190000	100	26,250.00	1,211,091.01	1,182,841.01	4,187.05
		240000	500	367,051.71	0.00	-367,051.71	-100.00
	169 UNIVERSIDAD TECNICA DEL NORTE	110000	500	10,172,453.44	0.00	-10,172,453.44	-100.00
		130000	100	1,174,330.00	2,997,200.00	1,822,870.00	155.23
		140000	100	166,100.00	216,000.00	49,900.00	30.04
		170000	100	8,200.00	10,800.00	2,600.00	31.71
		180000	000	384,244.80	384,244.80	0.00	0.00
		180000	500	0.00	12,003,996.88	12,003,996.88	0.00
		190000	100	130,000.00	65,000.00	-65,000.00	-50.00
		240000	500	455,487.10	0.00	-455,487.10	-100.00
		360000	500	342,300.00	0.00	-342,300.00	-100.00
		370000	100	320,000.00	200,000.00	-120,000.00	-37.50
	170 UNIVERSIDAD NACIONAL DE LOJA	110000	500	15,301,190.36	0.00	-15,301,190.36	-100.00
		130000	100	3,923,432.44	5,184,335.49	1,260,903.05	32.14
		140000	100	55,000.00	55,000.00	0.00	0.00
		170000	100	181,000.00	136,000.00	-45,000.00	-24.86
		180000	000	763,950.45	763,950.45	0.00	0.00
		180000	100	1,260,903.05	0.00	-1,260,903.05	-100.00
		180000	500	0.00	17,838,130.43	17,838,130.43	0.00
		190000	100	71,000.00	71,000.00	0.00	0.00
		240000	100	15,000.00	15,000.00	0.00	0.00
		240000	500	630,767.09	0.00	-630,767.09	-100.00
	171 UNIVERSIDAD TECNICA DE BABAHOYO	110000	500	9,953,755.16	0.00	-9,953,755.16	-100.00
		130000	100	1,737,435.00	1,798,350.00	60,915.00	3.51
		140000	100	10,000.00	10,000.00	0.00	0.00
		170000	100	1,000.00	1,000.00	0.00	0.00
		180000	000	358,558.76	358,558.76	0.00	0.00
		180000	500	0.00	11,720,037.21	11,720,037.21	0.00
		190000	100	5,000.00	5,000.00	0.00	0.00
		240000	500	439,270.67	0.00	-439,270.67	-100.00
	172 UNIVERSIDAD TECNICA DE QUEVEDO	110000	500	7,980,101.11	0.00	-7,980,101.11	-100.00
		130000	100	1,385,000.00	1,535,583.00	150,583.00	10.87
		140000	100	100,000.00	105,000.00	5,000.00	5.00
		180000	000	197,469.86	197,469.86	0.00	0.00

PRESUPUESTO GENERAL DEL ESTADO
112 ENTIDADES DESCENTRALIZADAS Y AUTONOMAS
AGREGADO POR SECTORIAL INSTITUCION GRUPO FUENTE
INGRESOS
EN US DOLARES



SECTORIAL	Entidad	Grupo Ingreso	Fuente	Codificado 2007	Presupuesto 2008	Variación Absoluta	Variación Relativa
09	SECTORIA 172 UNIVERSIDAD TECNICA DE MANABI	180000	500	0.00	9,479,817.84	9,479,817.84	0.00
		190000	100	800,000.00	880,000.00	80,000.00	10.00
		240000	500	373,033.37	0.00	-373,033.37	-100.00
		370000	100	150,000.00	150,000.00	0.00	0.00
	173 UNIVERSIDAD TECNICA DE MANABI	110000	500	14,616,647.96	0.00	-14,616,647.96	-100.00
		130000	100	2,463,472.10	2,463,472.10	0.00	0.00
		170000	100	4,000.50	4,000.50	0.00	0.00
		180000	000	619,089.54	619,089.54	0.00	0.00
		180000	500	0.00	17,369,687.88	17,369,687.88	0.00
		190000	100	3,435.00	3,435.00	0.00	0.00
		240000	500	684,464.51	0.00	-684,464.51	-100.00
		370000	100	6,800.00	6,800.00	0.00	0.00
	174 UNIVERSIDAD LAICA ELOY ALFARO DE MANABI	110000	500	15,042,828.62	0.00	-15,042,828.62	-100.00
		130000	100	240,300.00	262,500.00	22,200.00	9.24
		180000	000	510,242.63	510,242.63	0.00	0.00
		180000	500	0.00	17,782,784.68	17,782,784.68	0.00
		240000	500	681,213.37	0.00	-681,213.37	-100.00
		360000	100	62,452.00	0.00	-62,452.00	-100.00
		360000	300	350,000.00	0.00	-350,000.00	-100.00
		370000	100	120,000.00	130,000.00	10,000.00	8.33
		380000	100	0.00	83,384.16	83,384.16	0.00
	175 UNIVERSIDAD CENTRAL DEL ECUADOR	110000	500	43,393,783.36	0.00	-43,393,783.36	-100.00
		130000	100	10,053,375.02	20,501,096.80	2,447,721.78	13.56
		140000	100	1,655,918.00	1,671,078.00	15,160.00	0.92
		170000	100	160,855.00	157,480.00	-3,375.00	-2.10
		180000	000	2,480,477.22	2,480,477.22	0.00	0.00
		180000	100	1,344,665.00	165,467.00	-1,179,198.00	-87.69
		180000	500	727,138.85	51,496,029.52	50,768,890.67	6,982.01
		190000	100	826,550.00	827,150.00	600.00	0.07
		240000	100	800.00	2,000.00	1,200.00	150.00
		240000	500	1,832,975.70	0.00	-1,832,975.70	-100.00
		280000	100	625,000.00	700,000.00	75,000.00	12.00
		360000	100	187,194.00	0.00	-187,194.00	-100.00
		370000	100	877,514.00	955,175.00	77,661.00	8.85
		380000	100	0.00	116,994.00	116,994.00	0.00
	176 UNIVERSIDAD TECNICA DE AMBATO	110000	500	12,360,621.69	0.00	-12,360,621.69	-100.00
		130000	100	7,073,289.48	6,919,682.70	-153,606.78	-2.17
		140000	100	121,117.50	203,546.00	82,428.50	68.06
		170000	100	112,107.45	113,111.00	1,003.55	0.90
		180000	000	464,040.71	464,040.71	0.00	0.00
		180000	100	405,000.00	0.00	-405,000.00	-100.00
		180000	500	0.00	14,665,003.56	14,665,003.56	0.00
		190000	100	480,000.00	600,000.00	120,000.00	25.00
		240000	100	0.00	25,000.00	25,000.00	0.00
		240000	500	572,980.02	0.00	-572,980.02	-100.00
		280000	100	100,000.00	0.00	-100,000.00	-100.00
		280000	300	2,000,000.00	0.00	-2,000,000.00	-100.00
		360000	100	800,000.00	0.00	-800,000.00	-100.00
		370000	100	800,000.00	500,000.00	-300,000.00	-37.50
		380000	100	0.00	1,050,127.85	1,050,127.85	0.00
	177 ESCUELA POLITECNICA NACIONAL	110000	500	15,947,285.72	0.00	-15,947,285.72	-100.00
		130000	100	8,208,850.00	9,379,590.00	1,170,740.00	14.26
		140000	100	17,070.00	17,070.00	0.00	0.00
		170000	100	72,280.00	120,500.00	48,220.00	66.71
		180000	000	1,209,850.05	1,209,850.05	0.00	0.00
		180000	500	916,194.95	19,721,832.56	18,805,637.61	2,052.58
		190000	100	1,400,000.00	1,150,000.00	-250,000.00	-17.86
		240000	500	710,632.88	0.00	-710,632.88	-100.00
		280000	700	0.00	500,000.00	500,000.00	0.00
		370000	100	1,860,956.61	4,600,000.00	2,739,043.39	147.18