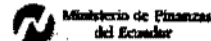

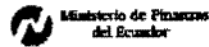


**PRESUPUESTO GENERAL DEL ESTADO**  
**112 ENTIDADES DESCENTRALIZADAS Y AUTONOMAS**  
**AGREGADO POR SECTORIAL INSTITUCION GRUPO FUENTE**  
**INGRESOS**  
**EN US DOLARES**



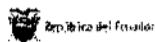
SECTORIAL	Entidad	Grupo Ingreso	Fuente	Codificado 2007	Presupuesto 2008	Variación Absoluta	Variación Relativa
09 SECTORIAL	178 UNIVERSIDAD ANDINA SIMON BOLIVAR	110000	500	5,458,418.06	0.00	-5,458,418.06	-100.00
		130000	100	1,363,098.43	2,582,000.00	1,218,901.57	89.42
		180000	000	1,362,563.34	1,362,563.34	0.00	0.00
		180000	500	0.00	6,556,877.33	6,556,877.33	0.00
		240000	500	273,327.19	0.00	-273,327.19	-100.00
		280000	700	1,252,734.38	1,980,000.00	727,265.62	58.05
	179 UNIVERSIDAD TECNICA DE COTOPAXI	110000	500	6,606,040.94	0.00	-6,606,040.94	-100.00
		130000	100	450,000.00	450,000.00	0.00	0.00
		140000	100	6,000.00	6,000.00	0.00	0.00
		170000	100	200,000.00	200,000.00	0.00	0.00
		180000	000	61,592.32	61,592.32	0.00	0.00
		180000	500	0.00	7,723,122.78	7,723,122.78	0.00
		190000	100	27,080.00	27,080.00	0.00	0.00
		240000	500	277,954.60	0.00	-277,954.60	-100.00
	180 UNIVERSIDAD NACIONAL DE CHIMBORAZO	110000	500	8,993,778.42	0.00	-8,993,778.42	-100.00
		130000	100	1,200,000.00	1,540,000.00	340,000.00	28.33
		140000	100	8,000.00	10,000.00	2,000.00	25.00
		170000	100	48,200.00	51,500.00	3,300.00	6.85
		180000	000	186,951.24	186,951.24	0.00	0.00
		180000	500	0.00	10,787,819.16	10,787,819.16	0.00
		190000	100	555,184.65	800,000.00	244,895.35	44.12
		240000	500	446,168.26	0.00	-446,168.26	-100.00
		280000	700	30,000.00	0.00	-30,000.00	-100.00
		370000	100	4,500,000.00	4,200,000.00	-300,000.00	-6.67
	181 UNIVERSIDAD ESTATAL DE MILAGRO	110000	500	3,719,168.51	0.00	-3,719,168.51	-100.00
		130000	100	1,354,732.55	1,490,205.81	135,473.26	10.00
		140000	500	263,791.94	0.00	-263,791.94	-100.00
		170000	100	9,350.00	9,350.00	0.00	0.00
		180000	000	99,001.51	99,001.51	0.00	0.00
		180000	100	0.00	15.00	15.00	0.00
		180000	500	0.00	4,779,254.11	4,779,254.11	0.00
		280000	100	15.00	0.00	-15.00	-100.00
		280000	700	50,000.00	50,000.00	0.00	0.00
		370000	100	100,000.00	100,000.00	0.00	0.00
	182 UNIVERSIDAD ESTATAL DEL SUR DE MANABI	110000	500	3,271,127.25	0.00	-3,271,127.25	-100.00
		130000	100	234,600.00	391,000.00	156,400.00	66.67
		140000	100	9,000.00	12,000.00	3,000.00	33.33
		170000	100	14,000.00	27,000.00	13,000.00	92.86
		180000	000	298,918.21	298,918.21	0.00	0.00
		180000	500	0.00	4,213,642.50	4,213,642.50	0.00
		190000	100	18,000.00	50,000.00	32,000.00	177.78
		240000	500	234,577.55	0.00	-234,577.55	-100.00
	185 UNIVERSIDAD ESTATAL AMAZONICA	110000	500	2,050,147.57	0.00	-2,050,147.57	-100.00
		130000	100	188,080.00	128,400.00	-59,680.00	-31.73
		180000	000	49,500.00	49,500.00	0.00	0.00
		180000	500	0.00	2,816,245.51	2,816,245.51	0.00
		190000	100	18,500.00	18,500.00	0.00	0.00
		240000	500	190,740.61	0.00	-190,740.61	-100.00
		280000	700	200,000.00	0.00	-200,000.00	-100.00
		360000	100	100,000.00	0.00	-100,000.00	-100.00
		370000	100	1,200,000.00	1,500,000.00	300,000.00	25.00
		380000	100	0.00	100,000.00	100,000.00	0.00
	186 FACULTAD DE CIENCIAS SOCIALES - FLACSO - SE	110000	500	3,712,794.71	0.00	-3,712,794.71	-100.00
		180000	000	377,000.00	367,000.00	-10,000.00	-2.65
		180000	500	0.00	4,739,542.89	4,739,542.89	0.00
		240000	500	255,508.11	0.00	-255,508.11	-100.00

**PRESUPUESTO GENERAL DEL ESTADO**  
**112 ENTIDADES DESCENTRALIZADAS Y AUTONOMAS**  
**AGREGADO POR SECTORIAL INSTITUCION GRUPO FUENTE**  
**INGRESOS**  
**EN US DOLARES**



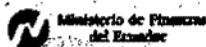
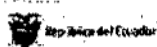
SECTORIAL	Entidad	Grupo Ingreso	Fuente	Codificado 2007	Presupuesto 2008	Variación Absoluta	Variación Relativa
09 SECTORIAL	187 UNIVERSIDAD ESTATAL PENINSULA DE SANTA ELENA	110000	500	5,050,533.52	0.00	-5,050,533.52	-100.00
		130000	100	561,060.00	590,750.00	29,690.00	5.29
		180000	000	80,668.69	80,668.69	0.00	0.00
		180000	500	0.00	6,109,367.44	6,109,367.44	0.00
		190000	100	105,717.93	105,717.93	0.00	0.00
		240000	500	263,480.91	0.00	-263,480.91	-100.00
	188 ESCUELA SUPERIOR POLITECNICA AGROPECUARIA DE MANABI	110000	500	4,668,192.22	0.00	-4,668,192.22	-100.00
		130000	100	72,000.00	145,000.00	73,000.00	101.39
		140000	100	17,000.00	30,000.00	13,000.00	76.47
		170000	100	200.00	1,300.00	1,100.00	550.00
		180000	000	2,418.59	2,418.59	0.00	0.00
		180000	500	0.00	5,559,183.07	5,559,183.07	0.00
		190000	100	700.00	1,700.00	1,000.00	142.86
		240000	100	100.00	100.00	0.00	0.00
		240000	500	221,774.54	0.00	-221,774.54	-100.00
	189 ESCUELA POLITECNICA DEL EJERCITO	110000	500	15,242,547.72	0.00	-15,242,547.72	-100.00
		130000	100	20,303,206.43	22,233,719.00	1,931,512.57	9.51
		140000	100	675,981.78	0.00	-675,981.78	-100.00
		170000	100	676,459.12	0.00	-676,459.12	-100.00
		180000	000	313,556.70	313,556.70	0.00	0.00
		180000	500	727,138.85	18,690,103.30	17,971,964.45	2,471.60
		190000	100	541,752.23	0.00	-541,752.23	-100.00
		240000	500	678,594.51	0.00	-678,594.51	-100.00
		280000	700	3,049,752.23	3,050,173.00	420.77	0.01
	190 CASA DE LA CULTURA ECUATORIANA NUCLEO DEL AZUAY	140000	100	3,000.00	3,000.00	0.00	0.00
		170000	100	80,000.00	85,000.00	5,000.00	6.25
		180000	000	244,891.07	291,497.62	46,606.55	19.03
		180000	100	47,086.70	0.00	-47,086.70	-100.00
		180000	500	0.00	75,064.46	75,064.46	0.00
		190000	100	5,000.00	5,000.00	0.00	0.00
		280000	500	45,050.00	45,050.00	0.00	0.00
		370000	100	7,000.00	7,000.00	0.00	0.00
	191 CASA DE LA CULTURA ECUATORIANA NUCLEO DE BOLIVAR	140000	100	1,000.00	1,573.31	573.31	57.33
		180000	000	129,017.31	136,578.54	7,558.23	5.86
		180000	100	18,834.69	0.00	-18,834.69	-100.00
		180000	500	0.00	30,745.78	30,745.78	0.00
		280000	500	64,576.12	64,576.12	0.00	0.00
	192 CASA DE LA CULTURA ECUATORIANA NUCLEO DE CAÑAR	140000	100	10,000.00	4,100.00	-5,900.00	-59.00
		180000	000	155,198.61	159,764.93	4,566.32	2.94
		180000	100	28,252.04	0.00	-28,252.04	-100.00
		180000	500	0.00	45,518.68	45,518.68	0.00
		280000	500	45,000.00	45,000.00	0.00	0.00
	193 CASA DE LA CULTURA ECUATORIANA NUCLEO DE CARCHI	130000	100	4,440.00	6,080.00	1,640.00	36.94
		140000	100	2,000.00	2,400.00	400.00	20.00
		170000	100	1,000.00	3,300.00	2,300.00	230.00
		180000	000	137,250.56	138,558.73	1,308.17	0.95
		180000	100	73,434.69	89,193.00	15,758.31	21.46
		180000	500	0.00	30,745.78	30,745.78	0.00
		280000	500	45,500.00	45,500.00	0.00	0.00

**PRESUPUESTO GENERAL DEL ESTADO**  
**112 ENTIDADES DESCENTRALIZADAS Y AUTONOMAS**  
**AGREGADO POR SECTORIAL INSTITUCION GRUPO FUENTE**  
**INGRESOS**  
**EN US DOLARES**



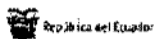
SECTORIAL	Entidad	Grupo Ingreso	Fuente	Codificado 2007	Presupuesto 2008	Variación Absoluta	Variación Relativa
09 SECTORIAL	194 CASA DE LA CULTURA ECUATORIANA NUCLEO DE COTOPAXI	130000	100	100.00	100.00	0.00	0.00
		140000	100	600.00	600.00	0.00	0.00
		170000	100	500.00	1,000.00	500.00	100.00
		180000	000	147,617.60	159,765.72	12,148.12	8.23
		180000	100	18,834.69	0.00	-18,834.69	-100.00
		180000	500	0.00	30,745.78	30,745.78	0.00
		280000	500	43,464.28	43,464.28	0.00	0.00
	195 CASA DE LA CULTURA ECUATORIANA NUCLEO DE CHIMBORAZO	130000	100	10,100.00	9,335.50	-764.50	-7.57
		140000	100	43,010.00	73,806.29	30,796.29	71.60
		170000	100	25,050.00	20,805.53	-4,244.47	-16.94
		180000	000	179,784.22	198,693.71	18,909.49	10.52
		180000	100	30,752.04	0.00	-30,752.04	-100.00
		180000	500	0.00	45,518.68	45,518.68	0.00
		190000	100	580.52	1,342.82	762.30	131.31
		240000	100	1,000.00	0.00	-1,000.00	-100.00
		370000	100	500.00	1,000.00	500.00	100.00
	196 CASA DE LA CULTURA ECUATORIANA NUCLEO DE EL ORO	130000	100	15,000.00	15,525.00	525.00	3.50
		140000	100	8,150.00	8,435.00	285.00	3.50
		170000	100	17,606.24	18,222.00	615.76	3.50
		180000	000	236,617.91	264,149.02	27,531.11	11.64
		180000	100	37,669.39	0.00	-37,669.39	-100.00
		180000	500	0.00	60,291.57	60,291.57	0.00
		280000	500	45,000.00	45,000.00	0.00	0.00
	197 CASA DE LA CULTURA ECUATORIANA NUCLEO DE ESMERALDAS	140000	100	400.00	400.00	0.00	0.00
		170000	100	1,446.00	1,431.29	-14.71	-1.02
		180000	000	201,240.09	227,531.01	26,290.92	13.06
		180000	100	28,252.04	0.00	-28,252.04	-100.00
		180000	500	0.00	45,518.68	45,518.68	0.00
		280000	500	45,300.00	45,300.00	0.00	0.00
	198 CASA DE LA CULTURA ECUATORIANA NUCLEO DE GUAYAS	130000	100	93,428.90	90,532.78	-2,896.12	-3.10
		140000	100	3,500.00	3,500.00	0.00	0.00
		170000	100	65,850.00	50,000.00	-15,850.00	-24.07
		180000	000	479,719.33	552,217.58	72,498.25	15.11
		180000	100	124,173.47	20,000.00	-104,173.47	-83.89
		180000	500	0.00	148,928.92	148,928.92	0.00
		280000	500	45,000.00	45,000.00	0.00	0.00
	199 CASA DE LA CULTURA ECUATORIANA NUCLEO DE IMBABURA	140000	100	3,100.00	3,100.00	0.00	0.00
		170000	100	23,000.00	23,000.00	0.00	0.00
		180000	000	153,104.45	164,794.41	11,689.96	7.64
		180000	100	28,252.04	0.00	-28,252.04	-100.00
		180000	500	0.00	45,518.68	45,518.68	0.00
		190000	100	136.09	136.51	0.42	0.31
		280000	500	44,526.66	44,526.66	0.00	0.00
	200 CASA DE LA CULTURA ECUATORIANA NUCLEO DE LOJA	140000	100	5,000.00	0.00	-5,000.00	-100.00
		170000	100	2,703.00	2,100.00	-603.00	-22.31
		180000	000	177,870.87	201,173.87	23,303.00	13.10
		180000	100	28,252.04	0.00	-28,252.04	-100.00

**PRESUPUESTO GENERAL DEL ESTADO  
112 ENTIDADES DESCENTRALIZADAS Y AUTONOMAS  
AGREGADO POR SECTORIAL INSTITUCION GRUPO FUENTE  
INGRESOS  
EN US DOLARES**



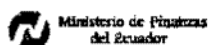
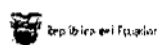
SECTORIAL	Entidad	Grupo Ingreso	Fuente	Codificado 2007	Presupuesto 2008	Variación Absoluta	Variación Relativa
09 SECTORIAL	200 CASA DE LA CULT.	180000	500	0.00	45,518.68	45,518.68	0.00
		190000	100	5,730.76	4,000.00	-1,730.76	-30.20
		280000	500	45,380.00	45,380.00	0.00	0.00
	201 CASA DE LA CULTURA ECUATORIANA NUCLEO DE LOS RIOS	130000	100	6,000.00	6,000.00	0.00	0.00
		170000	100	7,920.00	7,920.00	0.00	0.00
		180000	000	120,164.39	130,627.27	10,462.88	8.71
		180000	100	18,834.69	0.00	-18,834.69	-100.00
		180000	500	0.00	30,745.78	30,745.78	0.00
		240000	100	350.00	350.00	0.00	0.00
		280000	500	40,748.00	40,748.00	0.00	0.00
	202 CASA DE LA CULTURA ECUATORIANA NUCLEO DE MANABI	130000	100	5,000.00	12,000.00	7,000.00	140.00
		140000	100	1,055.00	1,055.00	0.00	0.00
		170000	100	14,220.00	14,220.00	0.00	0.00
		180000	000	188,906.34	215,918.08	27,011.74	14.30
		180000	100	37,669.39	0.00	-37,669.39	-100.00
		180000	500	0.00	60,291.57	60,291.57	0.00
		280000	500	45,000.00	45,000.00	0.00	0.00
	203 CASA DE LA CULTURA ECUATORIANA NUCLEO DE MORONA SANTIAGO	180000	000	58,840.46	80,316.86	21,476.40	36.50
		180000	100	13,184.29	0.00	-13,184.29	-100.00
		180000	500	0.00	21,882.05	21,882.05	0.00
		190000	100	10,000.00	5,000.00	-5,000.00	-50.00
		280000	500	45,700.00	45,700.00	0.00	0.00
	204 CASA DE LA CULTURA ECUATORIANA NUCLEO DE NAPO	130000	100	4,000.00	2,000.00	-2,000.00	-50.00
		180000	000	81,979.00	107,719.72	25,740.72	31.40
		180000	100	13,184.29	0.00	-13,184.29	-100.00
		180000	500	0.00	21,882.05	21,882.05	0.00
		280000	500	45,000.00	45,000.00	0.00	0.00
	205 CASA DE LA CULTURA ECUATORIANA NUCLEO DE PASTAZA	170000	100	2,500.00	2,500.00	0.00	0.00
		180000	000	137,698.69	157,289.63	19,590.94	14.23
		180000	100	18,834.69	0.00	-18,834.69	-100.00
		180000	500	0.00	30,745.78	30,745.78	0.00
		190000	100	2,000.00	2,000.00	0.00	0.00
		280000	500	44,927.38	44,927.38	0.00	0.00
	206 CASA DE LA CULTURA ECUATORIANA BENJAMIN CARRION	140000	100	232,870.16	283,371.00	50,500.84	21.69
		170000	100	501,785.00	507,439.00	5,654.00	1.13
		180000	000	4,862,803.02	5,585,970.35	723,167.33	14.87
		180000	100	382,344.27	0.00	-382,344.27	-100.00
		180000	500	0.00	1,477,289.80	1,477,289.80	0.00
		190000	100	75,000.01	0.00	-75,000.01	-100.00
		280000	100	0.00	345,831.00	345,831.00	0.00
		280000	500	121,944.77	121,944.77	0.00	0.00
		280000	700	640,715.00	0.00	-640,715.00	-100.00
	207 CASA DE LA CULTURA ECUATORIANA NUCLEO DE TUNGURAHUA	130000	100	600.00	600.00	0.00	0.00
		140000	100	4,009.72	4,009.78	0.06	0.00
		170000	100	6,700.00	6,700.00	0.00	0.00
		180000	000	193,239.18	193,239.18	0.00	0.00
		180000	100	28,252.04	0.00	-28,252.04	-100.00
		180000	500	0.00	45,518.68	45,518.68	0.00

**PRESUPUESTO GENERAL DEL ESTADO  
112 ENTIDADES DESCENTRALIZADAS Y AUTONOMAS  
AGREGADO POR SECTORIAL INSTITUCION GRUPO FUENTE  
INGRESOS  
EN US DOLARES**



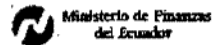
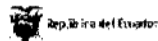
SECTORIAL	Entidad	Grupo Ingreso	Fuente	Codificado 2007	Presupuesto 2008	Variación Absoluta	Variación Relativa
09	SECTORIAL 207 CASA DE LA CULTURA ECUATORIANA NUCLEO DE ZAMORA	280000	500	44,980.25	44,980.25	0.00	0.00
	208 CASA DE LA CULTURA ECUATORIANA NUCLEO DE ZAMORA	180000	000	108,896.18	117,036.18	8,140.00	7.48
		180000	100	13,184.29	0.00	-13,184.29	-100.00
		180000	500	0.00	21,882.05	21,882.05	0.00
		280000	500	50,848.00	50,848.00	0.00	0.00
	209 CASA DE LA CULTURA ECUATORIANA NUCLEO DE GALAPAGOS	180000	000	118,618.75	127,268.84	8,650.09	7.29
		180000	100	13,184.29	0.00	-13,184.29	-100.00
		180000	500	0.00	21,882.05	21,882.05	0.00
		370000	100	2,500.00	14,184.29	11,684.29	467.37
	210 CASA DE LA CULTURA ECUATORIANA NUCLEO DE SUCUMBOS	130000	100	5,000.00	5,000.00	0.00	0.00
		180000	000	95,901.34	110,454.86	14,553.52	15.18
		180000	100	13,184.29	0.00	-13,184.29	-100.00
		180000	500	0.00	21,882.05	21,882.05	0.00
		280000	500	46,600.00	46,600.00	0.00	0.00
	211 CASA DE LA CULTURA ECUATORIANA NUCLEO DE ORELLANA	130000	100	5,180.90	3,000.00	-6,180.90	-67.32
		180000	000	108,661.28	112,926.83	4,265.45	3.93
		180000	100	13,184.29	0.00	-13,184.29	-100.00
		180000	500	0.00	21,882.05	21,882.05	0.00
		280000	500	45,454.54	45,454.54	0.00	0.00
	231 CONSEJO NACIONAL DE EVALUACION Y ACREDITACION - CONEA	110000	500	960,911.67	0.00	-960,911.67	-100.00
		130000	100	182,055.00	0.00	-182,055.00	-100.00
		180000	000	41,987.00	41,987.33	0.33	0.00
		180000	100	115,000.00	0.00	-115,000.00	-100.00
		180000	500	0.00	1,137,639.31	1,137,639.31	0.00
		240000	500	43,914.05	43,914.05	0.00	0.00
		370000	100	0.00	190,000.00	190,000.00	0.00
	232 INSTITUTO DE ALTOS ESTUDIOS NACIONALES (IAEN)	130000	100	187,375.00	249,819.98	62,444.98	33.33
		180000	000	564,946.44	564,946.44	0.00	0.00
		280000	100	120,000.00	177,291.00	57,291.00	47.74
		370000	100	71,963.69	71,960.00	-3.69	-0.01
	233 UNIVERSIDAD POLITECNICA ESTATAL DEL CARCHI	110000	500	732,784.46	0.00	-732,784.46	-100.00
		130000	100	133,827.34	224,528.00	90,700.66	67.77
		170000	100	0.00	10.00	10.00	0.00
		180000	000	137,153.00	137,153.00	0.00	0.00
		180000	500	0.00	1,463,290.14	1,463,290.14	0.00
		240000	500	190,740.61	0.00	-190,740.61	-100.00
		370000	100	150,000.00	0.00	-150,000.00	-100.00
<b>09</b>				<b>614,743,172.56</b>	<b>674,367,037.52</b>	<b>59,623,864.96</b>	<b>9.70</b>
11	SECTORIAL 298 CONSEJO NACIONAL DE CAPACITACION Y FORMACION PROFESIONAL -CNCF	130000	100	15,010,000.00	17,120,527.09	2,110,527.09	14.06
		170000	100	1,001,200.00	1,001,200.00	0.00	0.00
		190000	100	6,000.00	6,000.00	0.00	0.00
		270000	100	20,000,000.00	22,000,000.00	2,000,000.00	10.00
		370000	100	4,000.00	4,000.00	0.00	0.00

**PRESUPUESTO GENERAL DEL ESTADO**  
**112 ENTIDADES DESCENTRALIZADAS Y AUTONOMAS**  
**AGREGADO POR SECTORIAL INSTITUCION GRUPO FUENTE**  
**INGRESOS**  
**EN US DOLARES**



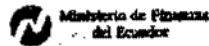
SECTORIAL	Entidad	Grupo Ingreso	Fuente	Codificado 2007	Presupuesto 2008	Variación Absoluta	Variación Relativa
<b>11</b>				<b>36,021,200.00</b>	<b>40,131,727.09</b>	<b>4,110,527.09</b>	<b>11.41</b>
<b>SECTORIAL</b>							
13	SECTORIAL						
	385 JUNTA DE RECURSOS HIDRAULICOS, FOMENTO Y DESARROLLO DE LOS CANTONES JIPIJAPA, PAJAN Y PUERTO LOPEZ	110000	500	21,372,255.00	0.00	-21,372,255.00	-100.00
		130000	100	3,000.00	5,000.00	2,000.00	66.67
		140000	100	200,000.00	60,000.00	-140,000.00	-70.00
		170000	100	6,000.00	4,000.00	-2,000.00	-33.33
		180000	500	0.00	23,820,981.75	23,820,981.75	0.00
		190000	100	21,000.00	21,000.00	0.00	0.00
	390 INSTITUTO NACIONAL AUTONOMO DE INVESTIGACIONES AGROPECUARIAS - I.N.I.A.P.	140000	100	2,304,371.59	3,494,971.04	1,190,599.45	51.67
		180000	000	4,664,963.99	5,190,565.41	525,601.42	11.27
		280000	700	480,000.00	0.00	-480,000.00	-100.00
	392 SERVICIO ECUATORIANO DE SANIDAD AGROPECUARIA - SESA	130000	100	6,829,905.87	8,799,445.76	1,969,539.89	28.84
		140000	100	0.00	1,200,000.00	1,200,000.00	0.00
		170000	100	77,111.32	39,821.38	-37,287.34	-48.36
		180000	000	1,742,538.66	847,406.66	-895,132.00	-51.37
		180000	500	550,000.00	630,000.00	80,000.00	14.55
		280000	000	2,200,000.00	0.00	-2,200,000.00	-100.00
		370000	100	0.00	770,519.08	770,519.08	0.00
	393 INSTITUTO NACIONAL DE CAPACITACION CAMPESINA -INCCA	130000	100	15,000.00	21,000.00	6,000.00	40.00
		170000	100	190,325.15	140,000.00	-50,325.15	-26.44
		180000	000	212,208.64	239,906.64	27,698.00	13.05
		280000	000	5,844,000.00	3,000,000.00	-2,844,000.00	-48.67
		280000	100	0.00	224,424.00	224,424.00	0.00
<b>13</b>				<b>46,712,680.22</b>	<b>48,509,044.32</b>	<b>1,796,364.10</b>	<b>3.85</b>
<b>SECTORIAL</b>							
14	SECTORIAL						
	428 CONSEJO NACIONAL DE ELECTRICIDAD -CONELEC	180000	100	6,703,383.40	6,703,384.14	0.74	0.00
<b>14</b>				<b>6,703,383.40</b>	<b>6,703,384.14</b>	<b>0.74</b>	<b>0.00</b>
<b>SECTORIAL</b>							
<b>RECURSOS NATURALES</b>							
15	COMERCIO						
	234 INSTITUTO ECUATORIANO DE PROPIEDAD INTELECTUAL - IEPI	130000	100	2,632,842.67	2,961,157.00	328,314.33	12.47
		170000	100	4,200.00	9,242.00	5,042.00	120.05
		370000	100	2,538,176.46	3,000,000.00	461,823.54	18.20
	482 CONSEJO NACIONAL DE ZONAS FRANCAS -CONAZOFRA	130000	100	147,841.51	378,469.00	230,627.49	156.00
<b>15</b>				<b>5,323,060.64</b>	<b>6,348,868.00</b>	<b>1,025,807.36</b>	<b>19.27</b>
<b>COMERCIO EXTERIOR, INDUSTRIAL PESCA Y</b>							
17	SECTORIAL						
	521 CORPORACION EJECUTIVA PARA LA RECONSTRUCCION DE LAS ZONAS AFECTADAS POR EL FENOMENO DE EL NIÑO -CORPECUADOR	110000	500	0.00	7,991,029.03	7,991,029.03	0.00
		130000	100	273,053.12	238,419.76	-34,633.36	-12.68

**PRESUPUESTO GENERAL DEL ESTADO**  
**1.12 ENTIDADES DESCENTRALIZADAS Y AUTONOMAS**  
**AGREGADO POR SECTORIAL INSTITUCION GRUPO FUENTE**  
**INGRESOS**  
**EN US DOLARES**



SECTORIAL	Entidad	Grupo Ingreso	Fuente	Codificado 2007	Presupuesto 2008	Variación Absoluta	Variación Relativa	
17 SECTORIAL	521 CORPORACION EJECUTIVA	140000	500	7,743,245.18	0.00	-7,743,245.18	-100.00	
		190000	100	861,754.82	785,915.68	-75,839.14	-8.90	
		240000	500	5,742,284.27	0.00	-5,742,284.27	-100.00	
		280000	100	22,857,205.70	0.00	-22,857,205.70	-100.00	
		280000	500	0.00	14,502,912.32	14,502,912.32	0.00	
		360000	100	14,840,000.00	0.00	-14,840,000.00	-100.00	
		370000	500	25,211,904.00	25,211,904.00	0.00	0.00	
		380000	500	0.00	14,840,000.00	14,840,000.00	0.00	
		596 CONSEJO NACIONAL DE RADIODIFUSION Y TELEVISION	130000	100	1,085,108.00	935,000.00	-150,108.00	-13.83
			170000	100	50,000.00	50,000.00	0.00	0.00
	190000	100	2,000.00	5,000.00	3,000.00	150.00		
	270000	100	0.00	200,000.00	200,000.00	0.00		
	370000	100	40,000.00	0.00	-40,000.00	-100.00		
	380000	100	0.00	290,200.00	290,200.00	0.00		
17 SECTORIAL	597 CONSEJO NACIONAL DE TELECOMUNICACIONES Y SECRETARIA NACIONAL DE COMUNICACIONES	130000	100	120,000.00	300,000.00	180,000.00	150.00	
		140000	100	19,924,299.35	34,240,000.00	19,315,700.65	129.42	
		170000	100	120,000.00	210,000.00	90,000.00	75.00	
		370000	100	500,000.00	0.00	-500,000.00	-100.00	
<b>17 SECTORIAL</b>			<b>94,370,854.44</b>	<b>99,800,380.79</b>	<b>5,429,526.35</b>	<b>5.75</b>		
19 OTROS ORGANISMOS	590 PROCURADURIA GENERAL DEL ESTADO	110000	500	1,351,958.03	1,392,698.12	40,740.09	3.01	
		180000	000	3,310,680.00	3,310,680.00	0.00	0.00	
		190000	100	11,401,961.97	12,288,259.07	886,297.10	7.77	
		370000	100	3,500,000.00	0.00	-3,500,000.00	-100.00	
	591 CONTRALORIA GENERAL DEL ESTADO	110000	500	1,355,333.00	1,402,769.00	47,436.00	3.50	
		130000	100	440,647.00	447,320.00	6,673.00	1.51	
		140000	100	1,139.00	1,179.00	40.00	3.51	
		170000	100	36,696.00	42,423.00	5,727.00	15.61	
		180000	000	0.00	3,961.60	3,961.60	0.00	
		180000	100	0.00	904,348.91	904,348.91	0.00	
592 SUPERINTENDENCIA DE BANCOS	180000	500	51,861,146.00	62,206,380.00	10,345,234.00	19.95		
	190000	100	69,345.00	71,772.00	2,427.00	3.50		
	370000	100	125,740.00	1,856,401.00	1,730,661.00	1,376.38		
	130000	100	34,059,305.00	34,126,804.56	67,499.56	0.20		
	140000	100	365,395.00	365,395.00	0.00	0.00		
	170000	100	242,000.00	242,000.00	0.00	0.00		
593 SUPERINTENDENCIA DE COMPANIAS	180000	100	1,006,004.15	558,404.00	-447,600.15	-44.49		
	180000	500	0.00	707,477.00	707,477.00	0.00		
	190000	100	42,700.00	42,700.00	0.00	0.00		
	240000	100	41,500.00	41,500.00	0.00	0.00		
	270000	100	144,500.00	144,500.00	0.00	0.00		
	370000	100	4,315,500.00	4,315,500.00	0.00	0.00		
	130000	100	37,200,000.00	43,239,844.19	6,039,844.19	16.24		
	170000	100	316,000.00	454,000.00	138,000.00	43.67		
	190000	100	37,000.00	158,000.00	121,000.00	327.03		
	270000	100	10,000.00	2,000.00	-8,000.00	-80.00		
594 SUPERINTENDENCIA DE	360000	100	4,100,000.00	0.00	-4,100,000.00	-100.00		
	370000	100	9,925,542.27	0.00	-9,925,542.27	-100.00		
	380000	100	0.00	1,484,869.62	1,484,869.62	0.00		
	130000	100	10,000.00	10,000.00	0.00	0.00		
	140000	100	900,000.00	900,000.00	0.00	0.00		
	170000	100	702,000.00	457,000.00	-245,000.00	-34.90		
	180000	100	7,000,000.00	20,028,000.00	13,028,000.00	186.11		
	190000	100	400,000.00	400,000.00	0.00	0.00		

**PRESUPUESTO GENERAL DEL ESTADO**  
**112 ENTIDADES DESCENTRALIZADAS Y AUTONOMAS**  
**AGREGADO POR SECTORIAL INSTITUCION GRUPO FUENTE**  
**INGRESOS**  
**EN US DOLARES**



SECTORIAL	Entidad	Grupo Ingreso	Fuente	Codificado 2007	Presupuesto 2008	Variación Absoluta	Variación Relativa
19 OTROS ORGANISMOS DEL ESTADO	594 SUPERINTENDENCIA NACIONAL DE CONTROL DE SUSTANCIAS ESTUPEFACIENTES Y PSICOTROPICOS	370000	100	16,532,656.00	9,550,000.00	-6,982,656.00	-42.24
	595 CONSEJO NACIONAL DE CONTROL DE SUSTANCIAS ESTUPEFACIENTES Y PSICOTROPICOS	140000	100	696,970.84	784,008.84	87,038.00	12.49
		170000	100	479,698.65	479,698.65	0.00	0.00
		180000	000	5,337,333.28	4,301,599.68	-1,035,733.60	-19.41
		190000	100	750,244.51	827,281.51	77,037.00	10.27
		280000	000	500,000.00	0.00	-500,000.00	-100.00
	598 MINISTERIO PUBLICO	110000	500	1,098,075.04	1,103,047.47	4,972.43	0.45
		130000	100	100,000.00	0.00	-100,000.00	-100.00
		180000	000	37,678,149.86	40,678,149.86	3,000,000.00	7.96
		190000	500	5,000.00	0.00	-5,000.00	-100.00
		280000	000	2,674,161.32	0.00	-2,674,161.32	-100.00
	599 COMISION DE CONTROL CIVICO DE LA CORRUPCION	180000	000	3,813,710.55	3,964,137.75	150,427.20	3.94
		280000	000	80,000.00	0.00	-80,000.00	-100.00
		280000	700	285,000.00	147,562.00	-137,438.00	-48.22
	620 FONDO DE SOLIDARIDAD	170000	100	94,163,000.04	49,987,278.28	-44,175,721.76	-46.91
		180000	000	230,000,000.00	0.00	-230,000,000.00	-100.00
		190000	100	0.00	10,000,000.00	10,000,000.00	0.00
		280000	500	133,437.40	103,664.85	-89,772.75	-46.41
	630 CUENTA ESPECIAL DE REACTIVACION PRODUCTIVA Y SOCIAL, DEL DESARROLLO CIENTIFICO-TECNOLOGICO Y DE LA ESTABILIZACION FISCAL (CEREPS)	240000	500	848,487,429.55	848,475,806.99	-20,011,622.56	-2.30
	643 DEFENSORIA DEL PUEBLO	180000	000	7,890,946.05	8,103,431.33	212,485.28	2.69
		280000	000	175,000.00	0.00	-175,000.00	-100.00
	644 AGENCIA DE GARANTIAS DE DEPOSITOS - AGD	170000	100	2,952,097.31	6,039,268.23	3,087,170.92	104.58
		180000	000	2,312,000.00	907,752.05	-1,404,247.95	-60.74
		180000	100	53,890,823.60	60,236,687.81	6,345,864.21	11.78
		240000	100	2,203,511.49	0.00	-2,203,511.49	-100.00
		270000	100	1,069,215.06	16,352,363.18	15,283,148.12	1,429.38
	679 UNIDAD DE INTELIGENCIA FINANCIERA (UIF)	180000	000	2,000,000.00	2,000,000.00	0.00	0.00
<b>19 OTROS ORGANISMOS DEL ESTADO</b>				<b>1,509,640,552.97</b>	<b>1,255,647,924.35</b>	<b>-253,992,628.62</b>	<b>-16.82</b>
				<b>2,712,085,977.82</b>	<b>2,557,688,679.77</b>	<b>-154,397,298.05</b>	<b>-5.69</b>



**PRESUPUESTO GENERAL DEL ESTADO**  
**112 ENTIDADES DESCENTRALIZADAS Y AUTONOMAS**  
**AGREGADO POR SECTORIAL INSTITUCION GRUPO FUENTE**  
**GASTOS**  
**EN US DOLARES**



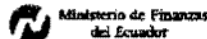
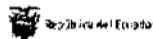
República del Ecuador



Ministerio de Finanzas  
del Ecuador

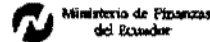
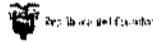
SECTORIAL	Entidad	Grupo Gasto	Fuente	Codificado 2007	Presupuesto 2008	Variación Absoluta	Variación Relativa
04	SECTORIAL 035 INSTITUTO PARA EL ECODESARROLLO DE LA REGION AMAZONICA -ECORAE	510000	500	585,879.37	625,937.53	40,058.16	6.84
		530000	500	798,192.14	847,680.06	49,487.92	6.20
		570000	500	68,190.90	72,418.74	4,227.84	6.20
		580000	500	45,725.80	49,672.39	3,946.59	8.63
		710000	500	564,848.54	602,442.08	37,593.54	6.66
		730000	500	1,323,229.57	1,367,306.31	44,076.74	3.33
		750000	500	5,127,818.81	5,120,030.65	-7,788.16	-0.15
		770000	500	65,000.00	69,030.00	4,030.00	6.20
		840000	500	566,285.57	506,280.89	-60,004.68	-10.60
	387 PARQUE NACIONAL GALAPAGOS	510000	000	3,236,751.12	3,476,685.42	239,934.30	7.41
		510000	100	398,632.00	584,823.23	186,191.23	46.71
		530000	100	1,972,073.00	2,929,629.78	957,556.78	48.56
		530000	500	2,134,711.01	4,074,495.48	1,939,784.47	90.87
		570000	100	60,000.00	0.00	-60,000.00	-100.00
		570000	500	290,000.00	393,000.00	103,000.00	35.52
		580000	000	0.00	858.40	858.40	0.00
		580000	100	58,504.52	0.00	-58,504.52	-100.00
		580000	500	6,050,000.00	6,988,504.52	938,504.52	15.51
		730000	500	1,100,419.59	0.00	-1,100,419.59	-100.00
		730000	700	300,000.00	300,000.00	0.00	0.00
		750000	500	854,500.00	0.00	-854,500.00	-100.00
		840000	100	0.00	205,369.40	205,369.40	0.00
		840000	500	570,369.40	344,000.00	-226,369.40	-39.69
		870000	500	0.00	800,000.00	800,000.00	0.00
<b>04</b>	<b>SECTORIAL AMBIENTE</b>			<b>26,171,131.34</b>	<b>29,358,164.88</b>	<b>3,187,033.54</b>	<b>12.18</b>
05	SECTORIAL 060 COMISION DE TRANSITO DEL GUAYAS	510000	100	14,113,091.21	16,368,432.00	2,255,340.79	15.98
		510000	500	12,645,758.59	15,487,704.00	2,841,945.41	22.47
		530000	100	10,055,995.67	11,574,797.00	1,518,801.33	15.10
		530000	500	7,109,160.91	8,093,557.53	984,396.62	13.85
		570000	100	720,500.00	720,500.00	0.00	0.00
		580000	100	5,121,701.59	6,078,941.00	957,239.41	18.69
		750000	100	10,078,028.80	9,401,616.00	-676,412.80	-6.71
		780000	100	250,000.00	250,000.00	0.00	0.00
		840000	100	13,603,510.07	15,819,440.00	2,215,929.93	16.29
		970000	100	0.00	1,410,009.00	1,410,009.00	0.00
<b>05</b>	<b>SECTORIAL ASUNTOS INTERNOS</b>			<b>73,697,746.84</b>	<b>85,204,996.53</b>	<b>11,507,249.69</b>	<b>15.61</b>
06	SECTORIAL 080 JUNTA DE DEFENSA NACIONAL	510000	100	1,009,146.56	1,008,487.67	-658.89	-0.07
		530000	000	6,962,601.90	6,962,601.90	0.00	0.00
		530000	100	7,218,283.74	16,595,695.21	9,377,411.47	129.91
		570000	100	83,500.00	119,498.00	35,998.00	43.11
		580000	100	282,897.00	285,214.00	2,317.00	0.82
		730000	100	0.00	14,328,770.00	14,328,770.00	0.00
		730000	500	22,697,944.61	35,528,863.19	12,830,918.58	56.53
		750000	100	801,180.00	798,180.00	-3,000.00	-0.37
		770000	500	11,557,176.00	9,326,542.00	-2,230,634.00	-19.30
		840000	100	23,249,903.60	8,402,202.22	-14,847,701.38	-63.86
		840000	500	28,501,075.48	5,542,044.58	-22,959,030.90	-80.55
	099 AUTORIDAD PORTUARIA DE PUERTO BOLIVAR	510000	100	1,985,428.97	2,057,415.02	71,986.05	3.63
		530000	100	1,514,531.25	1,745,875.92	231,344.67	15.28
		560000	100	1,143,676.00	1,106,512.00	-37,164.00	-3.25
		570000	100	150,000.00	149,000.00	-1,000.00	-0.67
		580000	100	559,661.00	583,230.53	23,569.53	4.21
		710000	100	178,000.00	177,894.84	-105.16	-0.06
		730000	100	896,712.29	969,640.00	72,927.71	8.13
		750000	100	3,407,744.37	4,494,030.42	1,086,286.05	31.88
		780000	100	710,012.00	750,144.30	40,132.30	5.65

**PRESUPUESTO GENERAL DEL ESTADO**  
**112 ENTIDADES DESCENTRALIZADAS Y AUTONOMAS**  
**AGREGADO POR SECTORIAL INSTITUCION GRUPO FUENTE**  
**GASTOS**  
**EN US DOLARES**



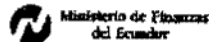
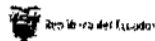
SECTORIAL	Entidad	Grupo Gasto	Fuente	Codificado 2007	Presupuesto 2008	Variación Absoluta	Variación Relativa
06 SECTORIAL	099 AUTORIDAD PORTUARIA	840000	100	244,654.12	157,999.97	-86,654.15	-35.42
		960000	100	309,700.00	309,700.00	0.00	0.00
	100 AUTORIDAD PORTUARIA DE ESMERALDAS	510000	100	632,057.01	1,055,811.24	423,754.23	67.04
		530000	100	452,000.00	475,436.00	23,436.00	5.18
		570000	100	70,000.00	70,000.00	0.00	0.00
		580000	100	407,678.95	215,141.10	-192,537.85	-47.23
		750000	100	567,367.04	350,000.00	-217,367.04	-38.31
		840000	100	57,100.00	55,250.00	-1,850.00	-3.24
		970000	100	185,000.00	100,902.66	-84,097.34	-45.46
	101 AUTORIDAD PORTUARIA DE GUAYAQUIL	510000	100	7,168,290.80	8,951,121.98	1,782,831.18	24.87
		530000	100	16,736,329.60	8,920,311.00	-7,816,018.60	-46.70
		560000	100	200,000.00	400,000.00	200,000.00	100.00
		570000	100	4,045,654.08	2,548,800.00	-1,496,854.08	-37.00
		580000	100	5,165,488.03	3,265,707.18	-1,899,780.85	-36.78
		710000	100	200,000.00	0.00	-200,000.00	-100.00
		730000	100	16,098,961.49	24,160,000.00	8,061,038.51	50.07
		750000	100	2,500,000.00	2,500,000.00	0.00	0.00
		840000	100	2,813,976.00	14,254,059.84	11,440,083.84	406.55
		960000	100	71,300.00	0.00	-71,300.00	-100.00
	102 AUTORIDAD PORTUARIA DE MANTA	510000	100	1,891,495.93	1,644,239.05	-247,256.88	-13.07
		530000	100	1,534,559.00	1,728,604.81	194,045.81	12.65
		570000	100	52,000.00	56,000.00	4,000.00	7.69
		580000	100	221,499.83	141,084.14	-180,415.69	-56.12
		710000	100	97,159.24	0.00	-97,159.24	-100.00
		730000	100	115,700.00	0.00	-115,700.00	-100.00
		750000	100	300,000.00	270,000.00	-30,000.00	-10.00
		840000	100	52,500.00	360,500.00	308,000.00	586.67
		970000	100	150,000.00	20,000.00	-130,000.00	-86.67
	103 COMISIÓN ESPECIAL INTERINSTITUCIONAL DEL PROYECTO PUERTO DE TRANSFERENCIA INTERNACIONAL DE CARGA DEL ECUADOR EN EL PUERTO DE MANTA	510000	500	195,391.00	235,214.08	39,823.08	20.38
		530000	500	456,700.00	961,798.77	505,098.77	110.60
		570000	500	12,020.00	12,020.00	0.00	0.00
		580000	500	0.00	37,809.70	37,809.70	0.00
		750000	500	0.00	440,495.37	440,495.37	0.00
		780000	500	5,698,801.85	5,698,801.85	0.00	0.00
		840000	500	70,000.00	80,000.00	10,000.00	14.29
<b>06 SECTORIAL DEFENSA NACIONAL</b>				<b>181,782,858.74</b>	<b>190,408,650.54</b>	<b>8,625,791.80</b>	<b>4.75</b>
08 SECTORIAL	135 SERVICIO DE RENTAS INTERNAS -SRI	510000	500	31,319,235.33	34,235,868.04	2,916,632.71	9.31
		530000	100	500.00	540.00	40.00	8.00
		530000	500	21,064,479.38	23,296,533.15	2,232,053.77	10.60
		570000	500	1,757,454.16	1,771,194.70	13,740.54	0.78
		580000	500	322,053.82	421,597.64	99,543.82	30.91
		590000	500	2,184,707.96	2,980,300.39	795,592.41	36.42
		730000	500	3,430,300.00	0.00	-3,430,300.00	-100.00
		750000	500	2,671,001.00	0.00	-2,671,001.00	-100.00
		840000	500	4,479,566.06	9,491,302.00	5,011,735.94	111.88
		970000	500	271,694.65	0.00	-271,694.65	-100.00
	136 CORPORACION ADUANERA ECUATORIANA -CAE	510000	500	20,223,965.24	22,487,958.29	2,263,993.05	11.19
		530000	100	10,308,726.44	12,137,984.40	1,829,257.96	17.74
		530000	500	354,049.69	0.00	-354,049.69	-100.00
		570000	100	915,356.00	353,679.00	-561,677.00	-61.36
		580000	100	200,000.00	200,000.00	0.00	0.00
		590000	100	1,635,532.93	2,086,309.50	450,776.57	27.56
		590000	500	795,106.28	1,173,023.46	377,917.18	47.53

**PRESUPUESTO GENERAL DEL ESTADO**  
**112 ENTIDADES DESCENTRALIZADAS Y AUTONOMAS**  
**AGREGADO POR SECTORIAL INSTITUCION GRUPO FUENTE**  
**GASTOS**  
**EN US DOLARES**



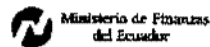
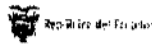
SECTORIAL	Entidad	Grupo Gasto	Fuente	Codificado 2007	Presupuesto 2008	Variación Absoluta	Variación Relativa
08 SECTORIAL	136 CORPORACION ADUAN	710000	100	2,000,000.00	0.00	-2,000,000.00	-100.00
		730000	100	4,546,238.19	3,071,500.00	-1,474,738.19	-32.44
		750000	100	5,411,116.10	5,625,357.50	214,241.40	3.96
		840000	100	3,028,253.42	1,875,353.54	-1,152,899.88	-38.07
<b>08 SECTORIAL FINANZAS</b>				<b>116,919,336.67</b>	<b>121,208,501.61</b>	<b>4,289,164.94</b>	<b>3.67</b>
09 SECTORIAL	152 ORQUESTA SINFONICA DE CUENCA	510000	000	948,426.57	1,190,556.48	242,129.91	25.53
		530000	000	157,716.80	102,029.92	-55,686.88	-35.31
		530000	100	35,000.00	9,000.00	-26,000.00	-74.29
		580000	000	7,830.00	9,582.50	1,752.50	22.38
		750000	000	150,000.00	226,000.00	76,000.00	50.67
		750000	100	350,000.00	0.00	-350,000.00	-100.00
		840000	000	85,159.59	25,000.00	-60,159.59	-70.64
		840000	100	12,000.00	0.00	-12,000.00	-100.00
	153 ORQUESTA SINFONICA DE GUAYAQUIL	510000	000	1,119,187.00	1,287,439.81	168,252.81	15.03
		510000	100	40,000.00	39,700.00	-300.00	-0.75
		530000	000	123,253.84	185,652.55	62,398.71	50.63
		530000	100	66,600.00	20,000.00	-46,600.00	-69.97
		570000	000	11,275.00	10,000.00	-1,275.00	-11.31
		580000	000	5,354.02	10,076.54	4,722.52	88.21
		580000	100	0.00	300.00	300.00	0.00
		840000	000	30,063.10	60,000.00	30,063.10	33.38
	154 ORQUESTA SINFONICA NACIONAL	510000	000	1,275,637.97	1,450,499.71	174,861.74	13.71
		510000	100	47,829.49	32,000.00	-15,829.49	-33.10
		530000	000	57,700.00	101,048.16	43,348.16	75.13
		530000	100	237,080.20	478,495.00	241,414.80	101.83
		570000	100	53,269.83	47,580.00	-5,689.83	-10.67
		580000	000	15,794.99	1,621.03	-14,173.96	-89.74
		580000	100	0.00	7,000.00	7,000.00	0.00
		840000	100	67,299.88	60,000.00	-7,299.88	-10.85
	155 CASA DE MONTALVO	510000	000	89,335.19	114,805.27	25,470.08	28.51
		510000	100	8,744.25	0.00	-8,744.25	-100.00
		530000	000	12,476.96	14,850.00	2,373.04	19.02
		530000	100	12,655.75	21,900.00	9,244.25	73.04
		580000	100	800.00	800.00	0.00	0.00
		840000	100	0.00	2,000.00	2,000.00	0.00
	156 ORQUESTA SINFONICA DE LOJA	510000	000	926,190.64	1,191,764.17	265,573.53	28.67
		530000	000	109,198.09	117,432.00	8,233.91	7.54
		530000	100	14,700.00	8,457.50	-6,242.50	-42.47
		570000	000	0.00	800.00	800.00	0.00
		570000	100	800.00	0.00	-800.00	-100.00
		580000	000	8,154.24	8,415.85	261.61	3.21
		580000	100	0.00	42.50	42.50	0.00
		590000	000	181,068.08	0.00	-181,068.08	-100.00
		750000	000	74,521.91	184,756.88	110,234.97	147.92
		750000	100	350,000.00	0.00	-350,000.00	-100.00
		840000	000	50,000.00	50,000.00	0.00	0.00
		840000	100	19,500.00	0.00	-19,500.00	-100.00
	160 CONSEJO NACIONAL DE EDUCACION SUPERIOR-CONESUP	510000	100	76,085.00	364,360.00	288,275.00	378.89
		510000	500	2,452,084.00	2,725,986.18	273,902.18	11.17
		530000	000	93,049.00	88,049.00	-5,000.00	-5.37
		530000	100	536,185.00	1,076,340.95	540,155.95	100.74
		530000	500	422,651.00	217,503.00	-205,148.00	-48.54
		570000	000	14,000.00	23,000.00	9,000.00	64.29
		570000	100	31,000.00	45,000.00	14,000.00	45.16
		570000	500	8,000.00	16,000.00	8,000.00	100.00
		580000	000	19,000.00	15,000.00	-4,000.00	-21.05
		580000	100	60,000.00	188,000.00	128,000.00	213.33
		580000	500	0.00	85,000.00	85,000.00	0.00
		590000	500	0.00	314,613.82	314,613.82	0.00
		710000	100	20,000.00	0.00	-20,000.00	-100.00

**PRESUPUESTO GENERAL DEL ESTADO**  
**112 ENTIDADES DESCENTRALIZADAS Y AUTONOMAS**  
**AGREGADO POR SECTORIAL INSTITUCION GRUPO FUENTE**  
**GASTOS**  
**EN US DOLARES**



SECTORIAL	Entidad	Grupo Gasto	Fuente	Codificado 2007	Presupuesto 2008	Variación Absoluta	Variación Relativa	
09 SECTORIA 160	CONSEJO NACIONAL DE	730000	100	100,000.00	0.00	-100,000.00	-100.00	
		780000	100	45,000.00	0.00	-45,000.00	-100.00	
		780000	500	131,742.14	0.00	-131,742.14	-100.00	
		840000	000	2,000,000.00	0.00	-2,000,000.00	-100.00	
		840000	100	101,730.00	211,185.05	109,455.05	107.59	
		840000	500	0.00	53,814.95	53,814.95	0.00	
		161 UNIVERSIDAD	510000	100	3,860,927.28	3,181,145.02	-679,782.26	-17.61
		ESTATAL DE CUENCA	510000	500	14,724,224.01	17,660,206.45	2,935,982.44	19.94
		530000	000	678,498.84	540,427.45	-138,071.39	-20.35	
		530000	100	1,250,183.89	858,912.16	-391,271.73	-31.30	
		530000	500	780,038.29	521,768.29	-258,270.00	-33.11	
		570000	100	0.00	605,426.00	605,426.00	0.00	
		580000	100	247,766.34	13,421.97	-234,344.37	-94.58	
		580000	500	61,602.71	295,947.08	234,344.37	380.41	
		590000	000	0.00	48,789.30	48,789.30	0.00	
		590000	500	1,757,454.06	1,880,638.39	123,184.33	7.01	
		710000	100	0.00	1,150.00	1,150.00	0.00	
		710000	500	0.00	60,148.77	60,148.77	0.00	
		730000	000	0.00	16,482.09	16,482.09	0.00	
		730000	100	0.00	31,394.58	31,394.58	0.00	
730000	500	30,000.00	542,000.00	512,000.00	-1,706.67			
750000	100	800,000.00	400,000.00	-400,000.00	-50.00			
750000	500	1,078,233.15	0.00	-1,078,233.15	-100.00			
780000	500	338,685.74	338,685.74	0.00	0.00			
840000	100	700,000.00	700,000.00	0.00	0.00			
162 UNIVERSIDAD	510000	000	106,299.80	106,299.80	0.00	0.00		
ESTATAL DE BOLIVAR	510000	100	245,329.74	245,329.74	0.00	0.00		
510000	500	6,327,688.15	7,767,618.70	1,439,930.55	22.76			
530000	000	51,839.95	51,839.95	0.00	0.00			
530000	500	681,065.08	691,065.08	10,000.00	1.47			
580000	500	43,996.00	43,996.00	0.00	0.00			
590000	100	246,805.63	246,805.63	0.00	0.00			
590000	500	1,535,216.81	1,324,157.35	-211,059.46	-13.75			
730000	500	171,821.39	45,000.00	-126,821.39	-73.81			
750000	500	423,472.89	0.00	-423,472.89	-100.00			
840000	500	240,638.24	707,349.10	466,710.86	193.95			
163 ESCUELA SUPERIOR	510000	100	2,419,507.59	1,214,277.67	-1,205,229.92	-49.81		
POLITECNICA DEL	510000	500	12,237,988.68	14,443,218.60	2,205,229.92	18.02		
CHIMBORAZO	530000	000	346,282.71	527,782.72	181,500.01	52.41		
530000	100	1,000,751.57	1,293,952.06	293,200.49	29.30			
530000	500	1,474,700.50	0.00	-1,474,700.50	-100.00			
570000	000	64,500.00	0.00	-64,500.00	-100.00			
570000	100	0.00	82,161.80	82,161.80	0.00			
570000	500	17,661.80	0.00	-17,661.80	-100.00			
580000	000	117,000.01	0.00	-117,000.01	-100.00			
580000	100	220,000.00	337,000.01	117,000.01	53.18			
590000	500	0.00	1,525,806.48	1,525,806.48	0.00			
710000	100	221,491.71	200,000.00	-21,491.71	-9.70			
710000	500	549,362.63	0.00	-549,362.63	-100.00			
730000	100	0.00	36,740.53	36,740.53	0.00			
730000	500	493,049.44	163,259.47	-329,789.97	-66.89			
750000	100	1,000,000.00	1,000,000.00	0.00	0.00			
840000	100	1,000,000.00	413,121.89	-586,878.11	-58.69			
840000	500	64,801.14	674,699.37	609,898.23	941.18			
870000	100	4,400.00	4,400.00	0.00	0.00			
164 UNIVERSIDAD	510000	100	3,794,225.18	538,376.36	-3,255,848.82	-85.81		
TECNICA DE MACHALA	510000	500	10,749,005.60	14,110,978.74	3,361,973.14	31.28		
530000	100	471,640.00	462,130.00	-9,510.00	-2.02			
560000	100	52,000.00	128,000.00	76,000.00	146.15			
570000	100	51,680.00	40,500.00	-11,180.00	-21.63			
580000	100	78,760.00	78,260.00	-500.00	-0.63			
590000	500	0.00	1,369,964.60	1,369,964.60	0.00			

**PRESUPUESTO GENERAL DEL ESTADO  
112 ENTIDADES DESCENTRALIZADAS Y AUTONOMAS  
AGREGADO POR SECTORIAL INSTITUCION GRUPO FUENTE  
GASTOS  
EN US DOLARES**



SECTORIAL	Entidad	Grupo Gasto	Fuente	Codificado 2007	Presupuesto 2008	Variacion Absoluta	Variacion Relativa
09 SECTORIA 164	UNIVERSIDAD TECNICA TORRES DE ESMERALDAS	750000	500	2,156,685.61	0.00	-2,156,685.61	-100.00
		840000	100	20,000.00	105,000.00	85,000.00	425.00
		960000	100	290,000.00	728,000.00	438,000.00	151.03
		970000	000	422,113.00	422,113.00	0.00	0.00
		970000	100	1,648,927.64	577,887.00	-1,071,040.64	-64.95
		970000	500	840,423.36	0.00	-840,423.36	-100.00
		510000	000	327,197.35	327,197.35	0.00	0.00
		510000	100	472,863.52	1,094,253.00	621,389.48	131.41
		510000	500	7,737,686.59	8,124,866.71	387,180.12	5.00
		530000	100	608,811.49	845,100.00	236,288.51	38.81
530000	500	222,037.82	670,000.00	447,962.18	201.75		
560000	100	3,000.00	0.00	-3,000.00	-100.00		
570000	100	20,000.00	19,000.00	-1,000.00	-5.00		
580000	100	101,652.00	0.00	-101,652.00	-100.00		
590000	500	961,673.20	1,509,762.18	548,088.98	56.99		
710000	500	0.00	90,000.00	90,000.00	0.00		
730000	100	50,000.00	154,000.00	104,000.00	208.00		
730000	500	0.00	236,064.74	236,064.74	0.00		
750000	100	105,000.00	100,000.00	-5,000.00	-4.76		
750000	500	161,234.05	0.00	-161,234.05	-100.00		
780000	100	20,000.00	0.00	-20,000.00	-100.00		
840000	100	198,400.00	60,100.00	-138,300.00	-69.71		
840000	500	450,803.38	49,900.00	-400,903.38	-88.93		
166	UNIVERSIDAD DE GUAYAQUIL	510000	000	2,641,643.17	2,641,643.17	0.00	0.00
		510000	100	6,361,761.06	8,747,499.00	2,385,737.94	37.50
		510000	500	47,726,908.81	48,613,638.66	886,729.85	1.86
		530000	100	9,627,458.85	9,856,844.00	229,385.15	2.38
		530000	500	573,407.63	601,385.78	27,978.15	4.88
		570000	100	835,143.28	849,304.00	14,160.72	1.70
		580000	100	13,304,567.09	13,832,468.00	567,900.91	4.27
		580000	500	222,016.08	201,021.00	-20,995.08	-9.46
		590000	500	1,658,309.75	10,573,231.06	8,914,921.31	537.59
		630000	100	90,000.00	0.00	-90,000.00	-100.00
		750000	100	5,770,868.82	3,730,560.00	-2,040,308.82	-35.36
		750000	500	7,625,108.94	4,192,852.47	-3,432,256.47	-45.01
		840000	100	3,182,583.61	3,185,838.00	3,254.39	0.10
		840000	500	0.00	50,000.00	50,000.00	0.00
		840000	700	50,000.00	0.00	-50,000.00	-100.00
		870000	100	14,176,332.39	16,017,839.00	1,841,506.61	12.99
		970000	100	77,697.10	77,707.00	9.90	0.01
167	ESCUELA SUPERIOR POLITECNICA DEL LITORAL	510000	000	1,212,561.80	1,212,561.80	0.00	0.00
		510000	100	6,911,536.94	7,461,800.08	550,263.14	7.96
		510000	500	13,186,063.82	14,454,863.00	1,268,799.18	9.62
		530000	100	1,986,042.59	2,269,550.00	283,507.41	14.27
		530000	500	2,765,404.08	2,359,812.15	-405,591.93	-14.67
		560000	100	45,890.84	36,359.31	-9,531.53	-20.77
		570000	100	381,700.00	168,700.00	-213,000.00	-55.80
		570000	500	748,425.10	353,000.00	-395,425.10	-52.83
		580000	100	2,422,000.00	2,290,000.00	-132,000.00	-5.45
		580000	500	0.00	901,652.17	901,652.17	0.00
		590000	500	1,201,314.71	1,631,979.26	430,664.55	35.85
		710000	100	0.00	75,000.00	75,000.00	0.00
		730000	100	0.00	129,000.00	129,000.00	0.00
		750000	100	840,000.00	3,650,000.00	2,810,000.00	334.52
		750000	500	0.00	450,000.00	450,000.00	0.00
		780000	100	780,000.00	809,000.00	29,000.00	3.72
		840000	100	663,000.00	829,000.00	166,000.00	25.04
		840000	500	188,154.00	227,092.89	38,938.89	20.70
		960000	100	147,329.63	123,333.18	-23,996.45	-16.29
		960000	500	683,829.71	0.00	-683,829.71	-100.00
		970000	100	400,000.00	1,100,000.00	700,000.00	175.00
		970000	500	750,000.00	250,000.00	-500,000.00	-66.67

**PRESUPUESTO GENERAL DEL ESTADO**  
**112 ENTIDADES DESCENTRALIZADAS Y AUTONOMAS**  
**AGREGADO POR SECTORIAL INSTITUCION GRUPO FUENTE**  
**GASTOS**  
**EN US DOLARES**



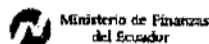
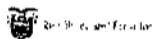
Ministerio de Finanzas  
del Ecuador



Ministerio de Finanzas  
del Ecuador

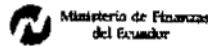
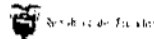
SECTORIAL	Entidad	Grupo Gasto	Fuente	Codificado 2007	Presupuesto 2008	Variación Absoluta	Variación Relativa
09 SECTORIAL	168 UNIVERSIDAD AGRARIA DEL ECUADOR	510000	500	8,142,386.79	9,112,411.44	970,024.65	11.91
		530000	100	279,197.00	307,360.00	28,163.00	10.09
		530000	500	3,013,372.37	3,034,425.24	21,052.87	0.70
		570000	500	101,700.00	101,700.00	0.00	0.00
		580000	100	5,269.20	0.00	-5,269.20	-100.00
		590000	500	0.00	1,426,307.06	1,426,307.06	0.00
		630000	100	22,893.80	0.00	-22,893.80	-100.00
		730000	500	474,775.61	474,775.61	0.00	0.00
		750000	500	6,394,663.68	6,394,663.68	0.00	0.00
		840000	000	296,528.71	296,528.71	0.00	0.00
		840000	100	0.00	1,182,841.01	1,182,841.01	0.00
		840000	500	1,743,370.33	1,552,911.55	-190,458.78	-10.92
	169 UNIVERSIDAD TECNICA DEL NORTE	510000	100	668,777.18	402,500.00	-266,277.18	-39.82
		510000	500	10,160,254.96	10,331,476.10	171,221.14	1.69
		530000	000	384,244.80	384,244.80	0.00	0.00
		530000	100	546,982.82	1,112,800.00	565,817.18	103.44
		530000	500	0.00	120,286.73	120,286.73	0.00
		570000	100	45,870.00	95,200.00	49,330.00	107.54
		580000	100	11,000.00	0.00	-11,000.00	-100.00
		590000	500	199,498.48	1,086,719.05	887,220.57	444.73
		730000	100	40,000.00	50,000.00	10,000.00	25.00
		750000	100	102,000.00	102,000.00	0.00	0.00
		750000	500	45,000.00	158,000.00	113,000.00	251.11
		780000	100	50,000.00	0.00	-50,000.00	-100.00
		840000	100	724,000.00	1,725,900.00	1,401,900.00	432.69
		840000	500	565,487.10	307,513.20	-257,973.90	-45.62
	170 UNIVERSIDAD NACIONAL DE LOJA	510000	000	653,550.45	653,550.45	0.00	0.00
		510000	100	4,358,399.64	4,054,126.78	-304,272.86	-6.98
		510000	500	12,489,381.57	13,871,909.59	1,382,528.02	11.07
		530000	100	867,300.00	1,038,000.73	146,700.73	16.53
		530000	500	975,401.67	0.00	-975,401.67	-100.00
		560000	100	16,736.44	74,308.98	57,572.54	344.00
		570000	100	68,100.00	68,100.00	0.00	0.00
		580000	000	110,400.00	110,400.00	0.00	0.00
		580000	100	110,799.41	110,799.00	-0.41	-0.00
		580000	500	20,000.00	20,000.00	0.00	0.00
		590000	500	0.00	1,505,260.18	1,505,260.18	0.00
		730000	100	0.00	120,000.00	120,000.00	0.00
		750000	500	1,816,407.12	1,816,407.12	0.00	0.00
		840000	100	65,000.00	0.00	-65,000.00	-100.00
		840000	500	630,767.09	624,553.54	-6,213.55	-0.99
	171 UNIVERSIDAD TECNICA DE BABAHYO	510000	000	358,558.76	0.00	-358,558.76	-100.00
		510000	100	995,848.00	1,743,723.00	747,875.00	75.10
		510000	500	8,796,506.43	10,139,479.20	1,333,872.77	15.16
		530000	000	0.00	358,558.76	358,558.76	0.00
		530000	100	363,000.00	52,413.04	-310,586.96	-85.56
		530000	500	72,280.86	415,220.69	342,939.83	474.45
		570000	100	15,000.00	0.00	-15,000.00	-100.00
		570000	500	5,000.00	20,000.00	15,000.00	300.00
		580000	100	55,000.00	0.00	-55,000.00	-100.00
		580000	500	10,000.00	0.00	-10,000.00	-100.00
		590000	100	237,635.00	0.00	-237,635.00	-100.00
		590000	500	1,049,867.87	1,047,946.76	-1,921.11	-0.18
		840000	100	86,952.00	18,213.96	-68,738.04	-79.05
		840000	500	459,270.67	106,390.56	-352,880.11	-76.83
	172 UNIVERSIDAD TECNICA DE QUEVEDO	510000	000	60,000.00	60,000.00	0.00	0.00
		510000	100	1,360,151.36	1,225,015.00	-135,136.36	-9.94
		510000	500	5,047,248.76	5,073,754.89	1,026,506.13	20.34
		530000	000	116,804.29	116,805.00	0.71	0.00
		530000	100	791,195.71	946,914.00	155,718.29	19.68
		530000	500	629,329.59	483,407.13	-145,922.46	-23.19
		580000	000	20,565.57	20,664.86	99.29	0.00

**PRESUPUESTO GENERAL DEL ESTADO**  
**112 ENTIDADES DESCENTRALIZADAS Y AUTONOMAS**  
**AGREGADO POR SECTORIAL INSTITUCION GRUPO FUENTE**  
**GASTOS**  
**EN US DOLARES**



SECTORIAL	Entidad	Grupo Gasto	Fuente	Codificado 2007	Presupuesto 2008	Variación Absoluta	Variación Relativa		
09 SECTORIA 172	UNIVERSIDAD TECNICA	580000	100	43,915.60	49,916.00	6,000.40	13.66		
		580000	500	23,925.40	37,358.00	13,432.60	56.14		
		590000	500	1,174,411.14	899,810.96	-284,600.18	-24.23		
		710000	100	0.00	219,000.00	219,000.00	0.00		
		710000	500	0.00	358,810.00	358,810.00	0.00		
		730000	100	0.00	40,000.00	40,000.00	0.00		
		730000	500	0.00	168,555.86	168,555.86	0.00		
		750000	100	189,737.33	0.00	-189,737.33	-100.00		
		750000	500	1,346,219.59	0.00	-1,346,219.59	-100.00		
		780000	500	0.00	2,300.00	2,300.00	0.00		
		840000	100	50,000.00	189,738.00	139,738.00	279.48		
		840000	500	132,000.00	1,465,821.00	1,333,821.00	1,010.47		
		173	UNIVERSIDAD TECNICA DE MANABI	510000	000	619,089.54	619,089.54	0.00	0.00
				510000	100	185,596.37	1,011,608.19	826,011.82	445.06
				510000	500	12,216,612.32	13,274,233.11	1,057,620.79	8.56
		530000	100	1,441,549.66	946,918.39	-494,631.27	-34.31		
		530000	500	0.00	233,183.86	233,183.86	0.00		
		560000	100	163,570.81	94,925.91	-68,644.90	-41.97		
		570000	100	19,058.03	23,666.72	4,608.69	24.18		
		580000	100	134,125.57	127,380.00	-6,745.57	-5.03		
		590000	500	2,125,116.53	3,108,409.98	983,293.45	46.27		
		730000	500	35,204.82	35,204.82	-200,000.00	-85.03		
		750000	100	100,000.00	0.00	-100,000.00	-100.00		
		840000	100	74,220.40	0.00	-74,220.40	-100.00		
		840000	500	724,176.89	718,656.11	-5,522.69	-0.76		
		960000	100	359,506.76	273,208.39	-86,378.37	-24.02		
174	UNIVERSIDAD LAICA ELOY ALFARO DE MANABI	510000	000	494,765.23	494,765.23	0.00	0.00		
		510000	500	12,466,110.70	13,738,713.99	1,272,603.29	10.21		
		530000	000	15,477.40	15,477.40	0.00	0.00		
		530000	100	422,752.00	475,884.16	53,132.16	12.57		
		530000	500	563,784.26	563,784.26	0.00	0.00		
		590000	500	176,732.47	1,802,463.63	1,625,731.16	919.88		
		730000	500	1,062,761.95	1,056,096.69	-6,665.26	-0.63		
		750000	500	312,544.00	326,518.41	13,974.41	4.47		
		840000	300	350,000.00	0.00	-350,000.00	-100.00		
		840000	500	1,142,108.61	295,207.70	-846,900.91	-74.15		
175	UNIVERSIDAD CENTRAL DEL ECUADOR	510000	000	2,230,477.22	2,151,253.62	-79,223.60	-3.55		
		510000	100	12,827,277.02	13,476,518.18	649,241.16	5.06		
		510000	500	29,751,494.00	39,951,619.35	10,200,125.35	34.28		
		530000	000	0.00	307,815.60	307,815.60	0.00		
		530000	100	6,244,882.00	6,956,955.00	712,073.00	11.40		
		530000	500	883,000.00	414,160.91	-468,839.09	-53.10		
		560000	100	0.00	6,000.00	6,000.00	0.00		
		560000	500	0.00	740,000.00	740,000.00	0.00		
		570000	100	211,960.00	285,222.00	73,262.00	34.56		
		570000	500	650,000.00	700,000.00	50,000.00	7.69		
		580000	000	250,000.00	0.00	-250,000.00	-100.00		
		580000	100	482,902.00	1,186,077.62	703,175.62	145.61		
		580000	500	2,005,300.00	2,859,521.38	854,221.38	42.60		
		590000	500	10,105,128.21	4,376,259.64	-5,728,868.57	-56.69		
		710000	000	0.00	21,408.00	21,408.00	0.00		
		710000	100	0.00	14,000.00	14,000.00	0.00		
		710000	500	0.00	234,468.24	234,468.24	0.00		
		730000	100	0.00	62,000.00	62,000.00	0.00		
		730000	500	0.00	450,000.00	450,000.00	0.00		
		750000	100	864,059.00	609,319.00	-254,740.00	-29.48		
		750000	500	2,482,975.70	1,700,000.00	-782,975.70	-31.53		
		840000	100	2,635,671.00	2,035,649.00	-600,022.00	-22.77		
		840000	500	76,000.00	70,000.00	-6,000.00	-7.89		
		960000	100	200,000.00	200,000.00	0.00	0.00		
		970000	100	265,120.00	264,700.00	-420.00	-0.16		
176	UNIVERSIDAD TECNICA DE AMBATO	510000	000	464,040.71	464,040.71	0.00	0.00		
		510000	100	6,283,397.60	6,256,010.61	-27,386.99	-0.44		

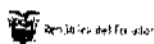
**PRESUPUESTO GENERAL DEL ESTADO**  
**112 ENTIDADES DESCENTRALIZADAS Y AUTONOMAS**  
**AGREGADO POR SECTORIAL INSTITUCION GRUPO FUENTE**  
**GASTOS**  
**EN US DOLARES**



SECTORIAL	Entidad	Grupo Gasto	Fuente	Codificado 2007	Presupuesto 2008	Variacion Absoluta	Variacion Relativa
09 SECTORIAL 176	UNIVERSIDAD TECNICA	510000	500	9,572,547.17	10,572,447.20	999,900.03	10.45
		530000	100	1,889,918.20	1,353,548.94	-536,369.26	-28.38
		530000	500	1,158,538.57	1,237,859.70	79,321.13	6.85
		570000	100	972.00	600.00	-372.00	-38.27
		570000	500	36,932.00	35,392.00	-1,540.00	-4.17
		580000	100	168,300.00	0.00	-168,300.00	-100.00
		580000	500	8,800.00	190,700.00	181,900.00	2,067.05
		590000	500	1,289,294.53	1,367,258.66	77,964.13	6.05
		710000	100	30,600.00	75,880.00	45,280.00	147.97
		710000	500	0.00	33,900.00	33,900.00	0.00
		730000	100	449,900.00	136,840.00	-313,060.00	-69.58
		730000	500	0.00	46,550.00	46,550.00	0.00
		750000	100	6,000.00	329,578.00	323,578.00	5,992.97
		750000	300	2,000,000.00	0.00	-2,000,000.00	-100.00
		750000	500	572,980.02	0.00	-572,980.02	-100.00
		770000	500	0.00	500.00	500.00	0.00
		840000	100	462,426.63	1,259,010.00	796,583.37	172.26
		840000	500	294,509.42	580,396.00	285,886.58	97.07
		970000	100	600,000.00	0.00	-600,000.00	-100.00
		970000	500	0.00	600,000.00	600,000.00	0.00
177	ESCUELA POLITECNICA NACIONAL	510000	000	259,904.79	211,587.00	-48,317.79	-18.59
		510000	100	4,568,057.35	6,842,133.00	2,274,075.65	49.78
		510000	500	4,698,394.73	4,822,433.00	214,128.27	1.47
		530000	000	135,864.08	748,263.05	612,398.97	451.56
		530000	100	4,274,185.35	4,853,648.00	579,462.25	13.56
		530000	500	0.00	319,972.00	319,972.00	0.00
		560000	100	36,000.00	0.00	-36,000.00	-100.00
		570000	000	21,506.00	0.00	-21,506.00	-100.00
		570000	100	201,534.00	454,933.00	253,399.00	125.74
		580000	000	258,259.00	0.00	-258,259.00	-100.00
		580000	100	115,675.00	1,026,956.00	911,281.00	787.79
		580000	500	412,000.00	637,537.00	225,537.00	54.74
		590000	500	0.00	1,695,986.88	1,695,986.88	0.00
		730000	500	1,423,632.88	0.00	-1,423,632.88	-100.00
		750000	000	0.00	250,000.00	250,000.00	0.00
		750000	100	160,000.00	1,426,602.00	1,266,602.00	791.63
		750000	500	858,512.80	1,626,782.95	768,270.15	89.49
		770000	100	196,000.00	0.00	-196,000.00	-100.00
		780000	100	465,660.00	0.00	-465,660.00	-100.00
		840000	000	534,516.18	0.00	-534,516.18	-100.00
		840000	100	100,000.00	662,888.00	562,888.00	562.89
		840000	500	271,663.14	619,120.73	347,457.59	127.90
		840000	700	0.00	500,000.00	500,000.00	0.00
		870000	100	15,000.00	0.00	-15,000.00	-100.00
		970000	100	1,427,044.51	0.00	-1,427,044.51	-100.00
178	UNIVERSIDAD ANDINA SIMON BOLIVAR	510000	000	0.00	1,116,963.34	1,116,963.34	0.00
		510000	100	866,252.16	0.00	-866,252.16	-100.00
		510000	500	2,034,370.05	2,470,296.25	435,926.20	21.43
		530000	000	1,312,563.34	159,450.00	-1,153,113.34	-87.85
		530000	100	55,117.71	0.00	-55,117.71	-100.00
		530000	500	767,899.37	2,745,457.16	1,977,557.79	257.53
		570000	000	50,000.00	0.00	-50,000.00	-100.00
		570000	500	0.00	85,000.00	85,000.00	0.00
		580000	000	0.00	86,150.00	86,150.00	0.00
		580000	100	441,728.56	0.00	-441,728.56	-100.00
		590000	500	0.00	651,656.44	651,656.44	0.00
		710000	100	0.00	79,000.00	79,000.00	0.00
		710000	700	0.00	411,000.00	411,000.00	0.00
		730000	100	0.00	410,000.00	410,000.00	0.00
		730000	500	1,131,556.86	204,467.48	-927,089.38	-81.93
		730000	700	722,734.38	1,117,500.00	394,765.62	54.62
		750000	100	0.00	1,441,000.00	1,441,000.00	0.00
		750000	500	222,128.50	400,000.00	177,871.50	80.08
		770000	100	0.00	10,000.00	10,000.00	0.00

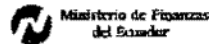
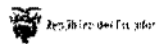


**PRESUPUESTO GENERAL DEL ESTADO**  
**112 ENTIDADES DESCENTRALIZADAS Y AUTONOMAS**  
**AGREGADO POR SECTORIAL INSTITUCION GRUPO FUENTE**  
**GASTOS**  
**EN US DOLARES**




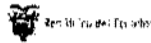
SECTORIAL	Entidad	Grupo Gasto	Fuente	Codificado 2007	Presupuesto 2008	Variación Absoluta	Variación Relativa		
09 SECTORIA 178	UNIVERSIDAD ANDINA	770000	700	0.00	13,500.00	13,500.00	0.00		
		780000	700	530,000.00	438,000.00	-92,000.00	-17.36		
		840000	100	0.00	642,000.00	642,000.00	0.00		
		840000	500	1,575,790.47	0.00	-1,575,790.47	-100.00		
	179 UNIVERSIDAD TECNICA DE COTOPAXI	510000	000		61,592.32	61,592.32	0.00	0.00	
			500		3,740,762.15	3,843,360.00	102,597.85	2.74	
			100		683,080.00	683,060.00	-20.00	-0.00	
			100		0.00	20.00	20.00	0.00	
			500		270,000.00	240,000.00	-30,000.00	-11.11	
			500		0.00	662,707.21	662,707.21	0.00	
			500		45,000.00	45,000.00	0.00	0.00	
			500		1,900,306.46	2,300,000.00	399,693.54	21.03	
			500		927,926.93	632,055.57	-295,871.36	-31.89	
			000		186,951.24	186,951.24	0.00	0.00	
			180 UNIVERSIDAD NACIONAL DE CHIMBORAZO	510000	100		3,908,026.40	4,435,983.00	527,956.60
500		5,298,843.55			5,576,810.00	277,966.45	5.25		
100		502,739.56			493,018.00	-9,721.56	-1.93		
500		692,862.52			520,260.19	-172,602.33	-24.91		
100		145,268.00			95,268.00	-50,000.00	-34.42		
500		40,000.00			105,000.00	65,000.00	162.50		
100		6,229.58			46,230.00	40,000.42	642.10		
500		13,865.54			13,866.00	0.46	0.00		
500		1,221,566.84			1,064,418.97	-157,147.87	-12.86		
100		240,651.54			240,000.00	-651.54	-0.27		
500		352,686.64			512,000.00	159,313.36	45.17		
100		512,000.00			491,000.00	-21,000.00	-4.10		
500		190,742.72			438,000.00	247,257.28	129.63		
100		325,495.47			300,000.00	-25,495.47	-7.83		
500		665,747.39			1,800,000.00	1,134,252.61	170.37		
100		670,894.00			500,001.00	-170,893.00	-25.47		
500		963,632.08			757,464.00	-206,168.08	-21.39		
700		30,000.00			0.00	-30,000.00	-100.00		
181 UNIVERSIDAD ESTATAL DE MILAGRO	510000	100				1,002,905.77	1,217,984.36	215,078.59	21.45
		500				2,174,985.11	2,231,368.42	56,383.31	2.59
		000		55,088.00	44,988.00	-10,100.00	-18.33		
		100		207,783.18	210,171.41	2,388.23	1.15		
		500		296,796.01	404,291.56	107,495.55	36.22		
		100		11,107.40	11,107.40	0.00	0.00		
		500		500.00	5,500.00	5,000.00	1,000.00		
		100		121,262.91	51,262.91	-70,000.00	-57.73		
		500		0.00	36,000.00	36,000.00	0.00		
		500		912,802.54	1,098,885.27	186,082.73	20.39		
		000		42,913.51	42,913.51	0.00	0.00		
		100		12,747.98	17,254.42	4,506.44	35.35		
		500		525,876.79	605,208.86	79,332.07	15.09		
		700		50,000.00	50,000.00	0.00	0.00		
		000		1,000.00	11,100.00	10,100.00	1,010.00		
		100		108,290.31	91,790.31	-16,500.00	-15.24		
		500		72,000.00	398,000.00	326,000.00	452.78		
182 UNIVERSIDAD ESTATAL DEL SUR DE MANABI	510000	000		298,918.21	298,918.21	0.00	0.00		
		100		0.00	134,375.29	134,375.29	0.00		
		500		2,474,333.85	2,283,964.94	-190,368.91	-7.69		
		100		275,600.00	271,124.71	-4,475.29	-1.62		
		500		579,829.99	736,559.29	156,729.30	27.03		
		500		53,000.00	60,000.00	7,000.00	13.21		
		500		36,000.00	52,000.00	16,000.00	44.44		
		500		0.00	559,118.27	559,118.27	0.00		
		100		0.00	25,000.00	25,000.00	0.00		
		100		0.00	49,500.00	49,500.00	0.00		
		500		281,467.01	345,000.00	63,532.99	22.57		
		500		81,073.35	177,000.00	95,926.05	118.32		

**PRESUPUESTO GENERAL DEL ESTADO**  
**112 ENTIDADES DESCENTRALIZADAS Y AUTONOMAS**  
**AGREGADO POR SECTORIAL INSTITUCION GRUPO FUENTE**  
**GASTOS**  
**EN US DOLARES**



SECTORIAL	Entidad	Grupo Gasto	Fuente	Codificado 2007	Presupuesto 2008	Variación Absoluta	Variación Relativa
09 SECTORIA	185 UNIVERSIDAD ESTATAL AMAZONICA	510000	000	49,500.00	49,500.00	0.00	0.00
		510000	100	15,000.00	15,000.00	0.00	0.00
		510000	500	677,662.85	755,314.00	77,651.15	11.46
		530000	100	5,200.00	15,732.00	10,532.00	202.54
		530000	500	432,745.61	464,662.40	31,916.79	7.38
		570000	100	5,007.03	27,200.00	22,192.97	443.24
		570000	500	13,992.97	0.00	-13,992.97	-100.00
		580000	500	2,170.00	2,246.00	76.00	3.50
		590000	500	153,576.14	454,431.11	300,854.97	195.90
		710000	100	39,600.00	35,400.00	-4,200.00	-10.61
		710000	500	0.00	52,000.00	52,000.00	0.00
		730000	100	791,772.97	1,214,000.00	422,227.03	53.33
		730000	500	0.00	35,160.00	35,160.00	0.00
		750000	100	270,000.00	389,568.00	119,568.00	44.28
		750000	500	690,740.61	125,432.00	-565,308.61	-81.84
		750000	700	200,000.00	0.00	-200,000.00	-100.00
		840000	100	380,000.00	50,000.00	-330,000.00	-86.84
		840000	500	270,000.00	927,000.00	657,000.00	243.33
	186 FACULTAD DE CIENCIAS SOCIALES - FLACSO - SE	510000	500	1,505,708.27	1,682,089.42	176,381.15	11.71
		530000	000	377,000.00	367,000.00	-10,000.00	-2.65
		530000	500	619,776.32	1,018,726.70	398,950.38	64.31
		560000	500	95,000.00	59,000.00	-36,000.00	-37.89
		570000	500	40,785.12	77,768.00	36,982.88	89.70
		580000	500	5,000.00	1,000.00	-4,000.00	-80.00
		590000	500	466,388.48	609,102.68	142,714.15	30.60
		730000	500	255,508.11	222,000.00	-33,508.11	-13.11
		780000	500	352,136.32	374,400.00	22,263.68	6.32
		840000	500	200,000.00	230,256.14	30,256.14	15.13
		960000	500	428,000.00	466,000.00	38,000.00	8.88
	187 UNIVERSIDAD ESTATAL PENINSULA DE SANTA ELENA	510000	100	239,940.00	269,630.00	29,690.00	12.37
		510000	500	2,421,818.49	2,856,236.76	434,418.27	17.94
		530000	000	80,668.69	80,668.69	0.00	0.00
		530000	100	103,500.00	103,500.00	0.00	0.00
		530000	500	647,417.45	715,981.49	68,564.04	10.59
		570000	100	1,437.93	25,937.93	24,500.00	1,703.84
		570000	500	30,000.00	30,000.00	0.00	0.00
		580000	100	24,500.00	0.00	-24,500.00	-100.00
		590000	500	748,444.29	818,188.27	69,743.98	9.32
		710000	500	0.00	72,741.14	72,741.14	0.00
		730000	500	0.00	24,380.65	24,380.65	0.00
		750000	100	77,400.00	77,400.00	0.00	0.00
		750000	500	838,853.29	993,958.22	155,104.93	18.49
		840000	100	220,000.00	220,000.00	0.00	0.00
		840000	500	627,480.91	597,880.91	-29,600.00	-4.72
	188 ESCUELA SUPERIOR POLITECNICA AGROPECUARIA DE MANABI	510000	100	46,025.00	144,975.00	98,950.00	214.99
		510000	500	2,194,419.70	2,558,663.79	364,244.09	16.60
		530000	000	2,418.59	2,418.59	0.00	0.00
		530000	100	43,875.00	29,925.00	-13,950.00	-31.79
		530000	500	571,478.86	548,975.91	-22,502.95	-3.94
		560000	500	92,000.00	92,000.00	0.00	0.00
		570000	100	0.00	1,500.00	1,500.00	0.00
		570000	500	16,000.00	16,000.00	0.00	0.00
		580000	500	12,464.80	12,000.00	-464.80	-3.73
		590000	500	0.00	528,543.37	528,543.37	0.00
		710000	500	268,000.00	0.00	-268,000.00	-100.00
		730000	500	46,000.00	30,000.00	-16,000.00	-34.78
		750000	100	100.00	0.00	-100.00	-100.00
		750000	500	1,423,259.40	969,000.00	-454,259.40	-31.92
		840000	100	0.00	1,700.00	1,700.00	0.00
		840000	500	83,344.00	621,000.00	537,656.00	645.10

**PRESUPUESTO GENERAL DEL ESTADO**  
**112 ENTIDADES DESCENTRALIZADAS Y AUTONOMAS**  
**AGREGADO POR SECTORIAL INSTITUCION GRUPO FUENTE**  
**GASTOS**  
**EN US DOLARES**



SECTORIAL	Entidad	Grupo Gasto	Fuente	Codificado 2007	Presupuesto 2008	Variación Absoluta	Variación Relativa
09	SECTORIA 188 ESCUELA SUPERIOR PC	960000	500	183,000.00	183,000.00	0.00	0.00
	189 ESCUELA POLITECNICA DEL EJERCITO	510000	100	19,392,829.00	18,695,100.00	-697,729.00	-3.60
		530000	100	1,702,290.01	1,922,000.00	219,709.99	12.91
		530000	500	6,582,858.96	6,191,200.00	-391,658.96	-5.95
		570000	100	29,761.07	29,800.00	38.93	0.13
		570000	500	1,264,700.00	1,264,700.00	0.00	0.00
		580000	100	5,500.00	0.00	-5,500.00	-100.00
		580000	500	1,034,212.66	1,034,213.00	0.34	0.00
		590000	500	498,773.75	3,249,646.26	2,750,872.51	551.53
		630000	100	128,249.80	0.00	-128,249.80	-100.00
		710000	100	0.00	1,342,000.00	1,342,000.00	0.00
		730000	100	0.00	15,000.00	15,000.00	0.00
		730000	500	708,594.51	2,119,595.00	1,411,000.49	199.13
		750000	100	794,178.37	0.00	-794,178.37	-100.00
		750000	500	6,025,049.55	699,132.75	-5,325,916.80	-88.40
		750000	700	0.00	2,000,000.00	2,000,000.00	0.00
		780000	100	34,319.35	39,819.00	5,499.65	16.02
		780000	500	0.00	1,988,173.00	1,988,173.00	0.00
		780000	700	1,988,172.80	0.00	-1,988,172.80	-100.00
		840000	000	313,556.70	313,556.70	0.00	0.00
		840000	100	9,271.96	190,000.00	180,728.04	1,949.19
		840000	500	534,091.65	2,152,443.29	1,618,351.64	303.01
		840000	700	1,051,579.43	1,050,173.00	-1,406.43	-1.07
	190 CASA DE LA CULTURA ECUATORIANA NUCLEO DEL AZUAY	510000	000	151,633.96	233,614.43	81,960.47	54.04
		510000	100	94,470.43	56,650.40	-37,820.03	-40.03
		510000	500	0.00	12,000.00	12,000.00	0.00
		530000	000	90,737.11	54,815.89	-35,921.22	-39.59
		530000	100	25,301.90	22,240.00	-3,061.90	-12.10
		530000	500	0.00	62,599.73	62,599.73	0.00
		570000	100	2,000.00	2,500.00	500.00	25.00
		580000	000	2,500.00	3,067.30	567.30	22.69
		580000	100	5,675.59	0.00	-5,675.59	-100.00
		580000	500	0.00	464.73	464.73	0.00
		730000	500	1,800.00	1,800.00	0.00	0.00
		750000	500	28,250.00	28,250.00	0.00	0.00
		840000	100	14,638.78	18,609.60	3,970.82	27.13
		840000	500	15,000.00	15,000.00	0.00	0.00
	191 CASA DE LA CULTURA ECUATORIANA NUCLEO DE BOLIVAR	510000	000	62,197.81	74,253.58	12,055.77	19.38
		510000	100	2,503.85	0.00	-2,503.85	-100.00
		530000	000	63,306.50	34,106.70	-29,199.80	-46.12
		530000	500	0.00	30,545.78	30,545.78	0.00
		560000	000	0.00	1,975.15	1,975.15	0.00
		560000	100	5,700.00	781.00	-4,919.00	-86.30
		570000	000	2,500.00	0.00	-2,500.00	-100.00
		580000	000	1,013.00	527.23	-485.77	-47.95
		580000	100	371.00	792.31	421.31	113.56
		580000	500	0.00	200.00	200.00	0.00
		730000	500	19,600.00	19,600.00	0.00	0.00
		750000	500	44,976.12	44,976.12	0.00	0.00
		960000	000	0.00	25,712.88	25,712.88	0.00
		960000	100	11,259.84	0.00	-11,259.84	-100.00
	192 CASA DE LA CULTURA ECUATORIANA NUCLEO DE CAÑAR	510000	000	68,737.00	99,745.10	31,008.10	45.11
		510000	100	17,029.65	2,900.00	-14,129.65	-82.97
		510000	500	0.00	13,230.00	13,230.00	0.00
		530000	000	77,493.01	56,821.55	-20,671.46	-26.68
		530000	100	9,619.39	1,200.00	-8,419.39	-87.53
		530000	500	0.00	22,288.68	22,288.68	0.00
		570000	000	7,050.00	2,200.00	-4,850.00	-68.79
		580000	000	1,918.60	998.28	-920.32	-47.97
		580000	100	320.00	0.00	-320.00	-100.00

**PRESUPUESTO GENERAL DEL ESTADO**  
**112 ENTIDADES DESCENTRALIZADAS Y AUTONOMAS**  
**AGREGADO POR SECTORIAL INSTITUCION GRUPO FUENTE**  
**GASTOS**  
**EN US DOLARES**

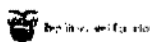


República del Ecuador

Ministerio de Finanzas  
del Ecuador

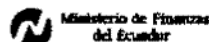
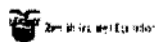
SECTORIAL	Entidad	Grupo Gasto	Fuente	Codificado 2007	Presupuesto 2008	Varacion Absoluta	Varacion Relativa
09	SECTORIAL 192 CASA DE LA CULTURA	730000	500	45,000.00	45,000.00	0.00	0.00
		750000	100	3,283.00	0.00	-3,283.00	-100.00
		750000	500	0.00	7,500.00	7,500.00	0.00
		840000	100	8,000.00	0.00	-8,000.00	-100.00
		840000	500	0.00	2,500.00	2,500.00	0.00
	193 CASA DE LA CULTURA ECUATORIANA NUCLEO DE CARCHI	510000	000	56,593.19	64,534.54	7,941.35	14.03
		510000	100	29,893.32	29,420.92	-472.40	-1.58
		530000	000	54,957.37	58,194.15	3,236.78	5.89
		530000	100	35,064.94	27,594.50	-7,470.44	-21.30
		530000	500	0.00	24,305.78	24,305.78	0.00
		570000	000	450.00	450.00	0.00	0.00
		570000	100	150.00	150.00	0.00	0.00
		580000	000	750.00	880.04	130.04	17.34
		580000	100	566.43	821.83	255.40	45.09
		580000	500	0.00	240.00	240.00	0.00
		840000	000	24,500.00	14,500.00	-10,000.00	-40.82
		840000	100	15,200.00	42,985.75	27,785.75	182.80
		840000	500	45,500.00	51,700.00	6,200.00	13.63
	194 CASA DE LA CULTURA ECUATORIANA NUCLEO DE COTOPAXI	510000	000	83,438.33	98,738.77	15,300.44	18.34
		510000	100	12,908.71	0.00	-12,908.71	-100.00
		510000	500	0.00	13,862.00	13,862.00	0.00
		530000	000	52,873.16	50,259.83	-2,613.33	-4.94
		530000	100	6,933.98	631.65	-6,302.33	-90.89
		530000	500	0.00	16,883.78	16,883.78	0.00
		570000	000	504.11	470.00	-34.11	-6.77
		580000	000	802.00	297.12	-504.88	-62.95
		580000	100	200.00	1,068.35	868.35	434.18
		750000	500	43,464.28	43,464.28	0.00	0.00
		840000	000	10,000.00	10,000.00	0.00	0.00
	195 CASA DE LA CULTURA ECUATORIANA NUCLEO DE CHIMBORAZO	510000	000	83,210.22	97,926.49	14,716.27	17.69
		510000	100	26,501.00	17,694.92	-8,806.08	-33.23
		510000	500	0.00	4,800.00	4,800.00	0.00
		530000	000	94,204.00	98,911.22	4,707.22	5.00
		530000	100	20,590.87	25,708.12	5,117.25	24.85
		530000	500	0.00	24,518.68	24,518.68	0.00
		560000	100	0.00	5,980.00	5,980.00	0.00
		560000	500	0.00	7,500.00	7,500.00	0.00
		570000	100	1,800.00	1,950.00	150.00	8.33
		580000	000	2,370.00	1,856.00	-514.00	-21.69
		580000	100	8,200.00	6,368.00	-1,832.00	-22.34
		580000	500	0.00	200.00	200.00	0.00
		750000	100	1,752.04	1,752.00	-0.04	-0.00
		840000	100	21,039.56	13,803.28	-7,236.28	-34.39
		840000	500	0.00	8,500.00	8,500.00	0.00
		960000	100	30,609.09	32,533.00	1,923.91	6.29
		970000	100	500.00	500.82	0.82	0.16
	196 CASA DE LA CULTURA ECUATORIANA NUCLEO DE EL ORO	510000	000	148,728.00	169,449.90	20,721.90	13.93
		510000	100	49,937.31	27,720.00	-22,217.31	-44.49
		510000	500	0.00	36,904.00	36,904.00	0.00
		530000	000	77,504.99	82,697.99	5,193.00	6.70
		530000	100	5,723.50	9,462.00	3,738.50	65.32
		570000	000	2,075.32	2,075.32	0.00	0.00
		580000	000	428.49	2,044.70	1,616.21	377.19
		580000	100	753.11	0.00	-753.11	-100.00
		840000	000	7,881.11	7,881.11	0.00	0.00
		840000	100	22,011.71	5,000.00	-17,011.71	-77.28
		840000	500	45,000.00	68,387.57	23,387.57	51.97
	197 CASA DE LA CULTURA ECUATORIANA NUCLEO DE ESMERALDAS	510000	000	129,825.80	152,756.88	22,931.08	17.66

**PRESUPUESTO GENERAL DEL ESTADO**  
**112 ENTIDADES DESCENTRALIZADAS Y AUTONOMAS**  
**AGREGADO POR SECTORIAL INSTITUCION GRUPO FUENTE**  
**GASTOS**  
**EN US DOLARES**




SECTORIAL	Entidad	Grupo Gasto	Fuente	Codificado 2007	Presupuesto 2008	Variación Absoluta	Variación Relativa		
09 SECTORIAL 197	CASA DE LA CULTURA ECUATORIANA NUCLEO DE GUAYAS	510000	100	14,660.92	1,133.29	-13,527.63	-92.27		
		510000	500	0.00	13,527.63	13,527.63	0.00		
		530000	000	45,614.29	48,670.29	3,056.00	6.70		
		530000	100	15,017.12	278.00	-14,739.12	-98.15		
		530000	500	0.00	31,991.05	31,991.05	0.00		
		570000	000	4,300.00	4,300.00	0.00	0.00		
		580000	000	1,500.00	1,803.84	303.84	20.26		
		580000	100	420.00	420.00	0.00	0.00		
		710000	500	3,300.00	3,300.00	0.00	0.00		
		730000	500	27,300.00	27,300.00	0.00	0.00		
		840000	000	20,000.00	20,000.00	0.00	0.00		
		840000	500	14,700.00	14,700.00	0.00	0.00		
				510000	000	290,379.96	451,507.21	161,127.25	55.49
				510000	100	218,954.25	38,180.78	-180,773.47	-82.56
				510000	500	0.00	94,173.47	94,173.47	0.00
		530000	000	181,339.37	96,392.37	-84,947.00	-46.84		
		530000	100	13,555.12	98,389.00	84,833.88	625.84		
		530000	500	0.00	54,755.45	54,755.45	0.00		
		570000	100	15,767.00	8,500.00	-7,267.00	-46.09		
		580000	000	8,000.00	4,318.00	-3,682.00	-46.03		
		580000	100	16,880.00	0.00	-16,880.00	-100.00		
		840000	500	45,000.00	45,000.00	0.00	0.00		
		960000	100	21,796.00	18,963.00	-2,833.00	-13.00		
		510000	000	49,676.72	56,008.28	6,331.56	12.75		
		510000	100	9,400.00	1,549.51	-7,850.49	-83.52		
		510000	500	0.00	7,850.49	7,850.49	0.00		
		530000	000	90,427.73	104,760.45	14,332.72	15.85		
		530000	100	2,551.27	0.00	-2,551.27	-100.00		
		530000	500	0.00	37,668.19	37,668.19	0.00		
		570000	000	2,000.00	2,000.00	0.00	0.00		
		580000	000	2,000.00	2,025.68	25.68	1.28		
		580000	100	200.00	350.00	150.00	75.00		
		750000	000	9,000.00	0.00	-9,000.00	-100.00		
		750000	100	13,736.86	7,737.00	-5,999.86	-43.68		
		750000	500	26,790.95	26,790.95	0.00	0.00		
		840000	100	28,600.00	16,600.00	-12,000.00	-41.96		
		840000	500	17,735.71	17,735.71	0.00	0.00		
		510000	000	125,363.96	153,437.00	28,073.04	22.39		
		510000	100	11,136.00	0.00	-11,136.00	-100.00		
		510000	500	0.00	13,629.13	13,629.13	0.00		
		530000	000	52,506.91	44,394.87	-8,112.04	-15.45		
		530000	100	29,049.80	4,619.55	-24,430.25	-84.10		
		530000	500	0.00	26,649.55	26,649.55	0.00		
		580000	000	0.00	342.00	342.00	0.00		
		580000	100	1,500.00	1,480.45	-19.55	-1.30		
		580000	500	0.00	240.00	240.00	0.00		
		750000	500	45,380.00	45,380.00	0.00	0.00		
		840000	000	0.00	3,000.00	3,000.00	0.00		
		840000	500	0.00	5,000.00	5,000.00	0.00		
		510000	000	84,145.72	92,541.16	8,395.44	9.98		
		510000	100	10,697.98	7,900.00	-2,797.98	-26.15		
		510000	500	0.00	8,250.78	8,250.78	0.00		
		530000	000	33,033.41	34,789.51	1,756.10	5.32		
		530000	100	21,424.79	5,281.46	-16,143.33	-75.35		
		530000	500	0.00	2,372.98	2,372.98	0.00		
		570000	000	2,625.00	2,625.00	0.00	0.00		
		580000	000	360.26	671.60	311.34	86.42		
		580000	100	631.92	88.54	-543.38	-85.99		
		580000	500	0.00	920.00	920.00	0.00		
		730000	500	654.00	654.00	0.00	0.00		

**PRESUPUESTO GENERAL DEL ESTADO**  
**112 ENTIDADES DESCENTRALIZADAS Y AUTONOMAS**  
**AGREGADO POR SECTORIAL INSTITUCION GRUPO FUENTE**  
**GASTOS**  
**EN US DOLARES**



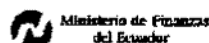
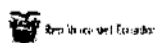
SECTORIAL	Entidad	Grupo Gasto	Fuente	Codificado 2007	Presupuesto 2008	Variación Absoluta	Variación Relativa
09	SECTORIAL 201 CASA DE LA CULTURA I	840000	100	350.00	1,000.00	650.00	185.71
		840000	500	40,094.00	59,296.02	19,202.02	47.89
	202 CASA DE LA CULTURA ECUATORIANA NUCLEO DE MANABI	510000	000	78,668.96	98,266.70	19,597.74	24.91
		510000	100	29,848.91	14,948.91	-14,900.00	-49.92
		510000	500	0.00	19,700.00	19,700.00	0.00
		530000	000	105,237.38	112,288.38	7,051.00	6.70
		530000	100	27,355.48	4,586.09	-22,769.39	-83.24
		530000	500	0.00	40,591.57	40,591.57	0.00
		570000	000	3,200.00	3,200.00	0.00	0.00
		580000	000	1,800.00	2,163.00	363.00	20.17
		580000	100	740.00	740.00	0.00	0.00
		840000	100	0.00	7,000.00	7,000.00	0.00
		840000	500	45,000.00	45,000.00	0.00	0.00
	203 CASA DE LA CULTURA ECUATORIANA NUCLEO DE MORONA SANTIAGO	510000	000	39,954.32	59,961.32	20,007.00	50.07
		510000	100	17,152.74	0.00	-17,152.74	-100.00
		510000	500	0.00	8,420.00	8,420.00	0.00
		530000	000	16,831.90	17,706.67	874.77	5.20
		530000	100	5,285.68	5,000.00	-285.68	-5.40
		530000	500	0.00	12,716.18	12,716.18	0.00
		570000	000	2,054.24	2,054.24	0.00	0.00
		580000	000	0.00	594.63	594.63	0.00
		580000	100	745.87	0.00	-745.87	-100.00
		580000	500	0.00	745.87	745.87	0.00
		730000	500	39,000.00	39,000.00	0.00	0.00
		840000	500	6,700.00	6,700.00	0.00	0.00
	204 CASA DE LA CULTURA ECUATORIANA NUCLEO DE NAPO	510000	000	41,547.63	61,970.54	20,422.91	49.16
		510000	100	8,840.00	0.00	-8,840.00	-100.00
		510000	500	0.00	8,840.00	8,840.00	0.00
		530000	000	37,923.37	44,875.08	6,951.71	18.33
		530000	100	4,287.38	800.00	-3,487.38	-81.34
		530000	500	0.00	12,962.05	12,962.05	0.00
		580000	000	2,508.00	874.10	-1,633.90	-65.15
		580000	100	4,056.91	1,200.00	-2,856.91	-70.42
		580000	500	0.00	80.00	80.00	0.00
		750000	500	45,000.00	45,000.00	0.00	0.00
	205 CASA DE LA CULTURA ECUATORIANA NUCLEO DE PASTAZA	510000	000	84,257.24	101,163.34	16,906.10	20.06
		510000	100	3,294.00	0.00	-3,294.00	-100.00
		510000	500	0.00	3,294.00	3,294.00	0.00
		530000	000	30,021.45	32,032.89	2,011.44	6.70
		530000	100	15,540.69	500.00	-15,040.69	-96.78
		530000	500	0.00	26,951.78	26,951.78	0.00
		570000	000	1,500.00	1,500.00	0.00	0.00
		580000	000	420.00	1,093.40	673.40	160.33
		580000	100	500.00	0.00	-500.00	-100.00
		580000	500	0.00	500.00	500.00	0.00
		710000	000	13,000.00	13,000.00	0.00	0.00
		750000	500	44,927.38	44,927.38	0.00	0.00
		840000	000	8,500.00	8,500.00	0.00	0.00
		840000	100	4,000.00	4,000.00	0.00	0.00
	206 CASA DE LA CULTURA ECUATORIANA BENJAMIN CARRION	510000	000	2,640,523.66	3,020,011.00	379,487.34	14.37
		510000	100	57,940.00	49,940.00	-8,000.00	-13.81
		530000	000	971,828.36	1,011,827.00	39,998.64	4.12
		530000	100	211,049.98	230,395.00	19,345.02	9.17
		530000	500	0.00	50,000.60	50,000.60	0.00
		560000	100	500.00	0.00	-500.00	-100.00
		570000	100	8,600.00	15,300.00	6,400.00	74.42
		580000	000	1,150,451.00	1,454,122.35	303,681.35	26.40
		580000	100	779,628.65	385,475.00	-394,153.65	-50.56

**PRESUPUESTO GENERAL DEL ESTADO**  
**112 ENTIDADES DESCENTRALIZADAS Y AUTONOMAS**  
**AGREGADO POR SECTORIAL INSTITUCION GRUPO FUENTE**  
**GASTOS**  
**EN US DOLARES**



SECTORIAL	Entidad	Grupo Gasto	Fuente	Codificado 2007	Presupuesto 2008	Variación Absoluta	Variación Relativa
09 SECTORIAL	206 CASA DE LA CULTURA ECUATORIANA NUCLEO DE TUNGURAHUA	580000	500	0.00	1,348,814.50	1,348,814.50	0.00
		750000	100	0.00	345,831.00	345,831.00	0.00
		750000	500	10,182.23	10,182.23	0.00	0.00
		750000	700	640,715.00	0.00	-640,715.00	-100.00
		840000	000	100,000.00	100,000.00	0.00	0.00
		840000	100	117,280.81	110,000.00	-7,280.81	-6.21
		840000	500	111,762.54	190,237.24	78,474.70	70.22
		960000	100	500.00	0.00	-500.00	-100.00
		970000	100	16,500.00	0.00	-16,500.00	-100.00
		510000	000	81,095.07	71,994.12	-9,100.95	-11.22
	510000	100	20,082.12	9,809.78	-10,272.34	-51.15	
	510000	500	0.00	10,272.40	10,272.40	0.00	
	530000	000	107,149.11	110,480.06	3,330.95	3.11	
	530000	100	16,630.09	0.00	-16,630.09	-100.00	
	530000	500	0.00	13,900.64	13,900.64	0.00	
	560000	000	2,500.00	2,000.00	-500.00	-20.00	
	570000	000	2,000.00	5,500.00	3,500.00	175.00	
	580000	000	495.00	3,265.00	2,770.00	559.60	
	580000	100	849.55	1,079.00	229.45	27.01	
	730000	500	44,980.25	44,980.25	0.00	0.00	
840000	100	2,000.00	421.00	-1,579.00	-78.95		
840000	500	0.00	21,345.64	21,345.64	0.00		
208 CASA DE LA CULTURA ECUATORIANA NUCLEO DE ZAMORA	510000	000	68,632.00	82,457.00	13,825.00	20.14	
	510000	100	2,712.50	0.00	-2,712.50	-100.00	
	510000	500	0.00	8,393.00	8,393.00	0.00	
	530000	000	28,039.58	34,397.86	6,358.28	22.68	
	530000	100	3,698.00	0.00	-3,698.00	-100.00	
	530000	500	0.00	4,720.82	4,720.82	0.00	
	570000	000	3,000.00	0.00	-3,000.00	-100.00	
	580000	000	657.00	181.32	-475.68	-72.40	
	580000	100	450.80	0.00	-450.80	-100.00	
	580000	500	0.00	990.00	990.00	0.00	
	750000	100	1,800.00	0.00	-1,800.00	-100.00	
	840000	000	8,567.60	0.00	-8,567.60	-100.00	
	840000	100	4,522.99	0.00	-4,522.99	-100.00	
	840000	500	50,848.00	58,626.23	7,778.23	15.30	
	209 CASA DE LA CULTURA ECUATORIANA NUCLEO DE GALAPAGOS	510000	000	86,480.00	94,010.49	7,530.49	8.71
510000		100	880.00	1,580.00	700.00	79.55	
510000		500	0.00	4,380.00	4,380.00	0.00	
530000		000	26,358.75	26,757.31	398.56	1.51	
530000		100	14,485.29	12,285.29	-2,200.00	-15.19	
530000		500	0.00	17,502.05	17,502.05	0.00	
570000		000	1,560.00	2,074.00	514.00	32.95	
580000		000	300.00	507.04	207.04	69.01	
580000		100	319.00	319.00	0.00	0.00	
840000		000	3,920.00	3,920.00	0.00	0.00	
210 CASA DE LA CULTURA ECUATORIANA NUCLEO DE SUCUMBIOS		510000	000	35,015.84	45,030.84	10,015.00	28.60
		510000	100	10,934.00	0.00	-10,934.00	-100.00
	510000	500	0.00	10,934.00	10,934.00	0.00	
	530000	000	60,385.50	64,831.50	4,446.00	7.36	
	530000	100	6,210.29	3,960.00	-2,250.29	-36.23	
	530000	500	0.00	10,948.05	10,948.05	0.00	
	580000	000	500.00	592.52	92.52	18.50	
	580000	100	540.00	540.00	0.00	0.00	
	750000	100	500.00	0.00	-500.00	-100.00	
	750000	500	46,600.00	46,600.00	0.00	0.00	
	840000	100	0.00	500.00	500.00	0.00	
	211 CASA DE LA CULTURA ECUATORIANA NUCLEO DE ORELLANA	510000	000	48,220.88	50,722.59	2,501.71	5.19

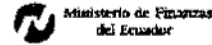
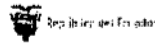
**PRESUPUESTO GENERAL DEL ESTADO**  
**112 ENTIDADES DESCENTRALIZADAS Y AUTONOMAS**  
**AGREGADO POR SECTORIAL INSTITUCION GRUPO FUENTE**  
**GASTOS**  
**EN US DOLARES**



SECTORIAL	Entidad	Grupo Gasto	Fuente	Codificado 2007	Presupuesto 2008	Variación Absoluta	Variación Relativa
09	SECTORIAL 211 CASA DE LA CULTURA I	510000	100	7,700.00	0.00	-7,700.00	-100.00
		510000	500	0.00	7,700.00	7,700.00	0.00
		530000	000	25,240.50	26,931.50	1,691.00	6.70
		530000	100	14,125.19	3,000.00	-11,125.19	-78.76
		530000	500	0.00	13,642.05	13,642.05	0.00
		570000	000	700.00	700.00	0.00	0.00
		580000	000	500.00	572.74	72.74	14.55
		580000	100	540.00	0.00	-540.00	-100.00
		580000	500	0.00	540.00	540.00	0.00
		750000	000	25,000.00	0.00	-25,000.00	-100.00
		840000	000	9,000.00	34,000.00	25,000.00	277.78
		840000	500	45,454.54	45,454.54	0.00	0.00
	231 CONSEJO NACIONAL DE EVALUACION Y ACREDITACION - CONEA	510000	000	36,781.00	13,420.00	-23,361.00	-63.51
		510000	100	135,806.00	127,038.05	-8,767.95	-6.46
		510000	500	663,262.54	509,080.80	-154,181.74	-23.25
		530000	000	0.00	25,567.33	25,567.33	0.00
		530000	100	136,300.00	62,961.95	-73,338.05	-53.81
		530000	500	235,028.46	341,291.20	106,262.74	45.21
		570000	000	5,206.00	3,000.00	-2,206.00	-42.37
		570000	100	14,574.00	0.00	-14,574.00	-100.00
		570000	500	4,500.00	0.00	-4,500.00	-100.00
		580000	000	5,375.00	0.00	-5,375.00	-100.00
		590000	500	88,120.67	148,352.30	90,231.63	155.25
		840000	100	5,000.00	0.00	-5,000.00	-100.00
		840000	500	43,814.05	182,829.06	138,915.01	316.33
	232 INSTITUTO DE ALTOS ESTUDIOS NACIONALES (IAEN)	510000	000	445,411.54	564,946.44	119,534.90	26.84
		510000	100	172,563.72	142,431.00	-30,132.72	-17.46
		530000	000	112,440.06	0.00	-112,440.06	-100.00
		530000	100	72,323.11	171,048.98	98,725.87	136.51
		570000	000	7,094.84	0.00	-7,094.84	-100.00
		570000	100	2,142.62	8,300.00	6,157.38	287.38
		840000	100	132,309.24	177,291.00	44,981.76	34.00
	233 UNIVERSIDAD POLITECNICA ESTATAL DEL CARCHI	510000	000	64,326.24	137,153.00	72,826.76	113.21
		510000	100	235,107.34	0.00	-235,107.34	-100.00
		510000	500	270,589.00	845,432.85	574,843.85	212.44
		530000	000	72,026.76	0.00	-72,026.76	-100.00
		530000	100	0.00	133,438.00	133,438.00	0.00
		530000	500	5,745.00	29,609.86	23,864.86	415.40
		570000	000	800.00	0.00	-800.00	-100.00
		570000	100	0.00	1,100.00	1,100.00	0.00
		590000	500	0.00	588,247.43	588,247.43	0.00
		710000	500	647,191.07	0.00	-647,191.07	-100.00
		750000	100	48,720.00	0.00	-48,720.00	-100.00
		840000	100	0.00	90,000.00	90,000.00	0.00
<b>09</b>	<b>SECTORIAL</b>			<b>614,743,172.56</b>	<b>674,367,037.52</b>	<b>59,623,864.96</b>	<b>9.70</b>
11	SECTORIAL 298 CONSEJO NACIONAL DE CAPACITACION Y FORMACION PROFESIONAL -CNCF	510000	100	461,011.14	461,011.16	0.02	0.00
		530000	100	248,462.84	271,902.84	23,440.00	9.43
		570000	100	11,300.00	27,000.00	15,700.00	138.94
		580000	100	80,086.00	200,613.09	120,527.09	150.50
		590000	100	0.00	17,938,880.00	17,938,880.00	0.00
		730000	100	6,696,514.00	0.00	-6,696,514.00	-100.00
		780000	100	10,411,478.00	0.00	-10,411,478.00	-100.00
		840000	100	148,300.00	101,810.00	-46,490.00	-31.35
		870000	100	17,964,048.02	21,130,510.00	3,166,461.98	17.63
<b>11</b>	<b>SECTORIAL TRABAJO</b>			<b>36,021,200.00</b>	<b>40,131,727.09</b>	<b>4,110,527.09</b>	<b>11.41</b>

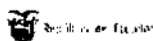


**PRESUPUESTO GENERAL DEL ESTADO**  
**112 ENTIDADES DESCENTRALIZADAS Y AUTONOMAS**  
**AGREGADO POR SECTORIAL INSTITUCION GRUPO FUENTE**  
**GASTOS**  
**EN US DOLARES**



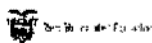
SECTORIAL	Entidad	Grupo Gasto	Fuente	Codificado 2007	Presupuesto 2008	Variacion Absoluta	Variacion Relativa
13	SECTORIA 385 JUNTA DE RECURSOS HIDRAULICOS, FOMENTO Y DESARROLLO DE LOS CANTONES JIJIAPA, PAJAN Y PUERTO LOPEZ	510000	500	2,816,474.60	3,122,039.59	305,564.99	10.85
		530000	500	1,509,141.86	2,866,303.53	1,357,161.67	89.93
		560000	500	242,000.00	8,426.06	-233,573.94	-96.52
		570000	500	110,000.00	118,000.00	8,000.00	7.27
		580000	500	96,100.00	110,067.11	13,967.11	14.53
		590000	500	0.00	1,333,023.42	1,333,023.42	0.00
		710000	500	1,115,000.00	0.00	-1,115,000.00	-100.00
		730000	500	599,000.00	5,146,077.35	4,547,077.35	759.11
		750000	100	230,000.00	90,000.00	-140,000.00	-60.87
		750000	500	13,050,721.80	9,704,500.00	-3,346,221.80	-25.64
		840000	500	207,000.00	1,002,500.00	795,500.00	384.30
		960000	500	1,626,816.74	410,044.69	-1,216,772.05	-74.79
	390 INSTITUTO NACIONAL AUTONOMO DE INVESTIGACIONES AGROPECUARIAS - I.N.I.A.P.	510000	000	4,001,863.08	4,529,108.80	527,245.72	13.18
		510000	100	520,435.46	1,069,951.17	549,515.71	105.59
		530000	000	409,817.77	435,568.45	25,750.68	6.28
		530000	100	818,390.33	2,231,838.07	1,413,447.74	172.71
		570000	000	148,283.14	158,218.11	9,934.97	6.70
		570000	100	0.00	900.00	900.00	0.00
		580000	000	185,000.00	67,670.05	-37,329.95	-35.55
		580000	100	38,698.00	48,943.34	10,245.34	26.48
		610000	100	396,440.98	0.00	-396,440.98	-100.00
		630000	100	374,787.82	0.00	-374,787.82	-100.00
		710000	100	29,000.00	0.00	-29,000.00	-100.00
		730000	700	480,000.00	0.00	-480,000.00	-100.00
		840000	100	126,619.00	143,338.46	16,719.46	13.20
	392 SERVICIO ECUATORIANO DE SANIDAD AGROPECUARIA - SESA	510000	000	827,181.69	836,004.00	8,822.31	1.07
		510000	100	3,173,456.48	4,179,327.41	1,005,870.93	31.70
		510000	500	415,000.00	496,935.00	81,935.00	19.74
		530000	000	895,132.00	0.00	-895,132.00	-100.00
		530000	100	2,953,089.38	5,231,991.51	2,278,902.13	77.17
		530000	500	121,150.00	129,915.00	8,765.00	7.23
		570000	100	196,500.00	245,501.68	49,001.68	24.94
		580000	000	20,224.97	11,402.66	-8,822.31	-43.62
		580000	100	37,381.33	283,846.22	246,464.89	659.33
		580000	500	2,750.00	3,150.00	400.00	14.55
		710000	100	150,000.00	0.00	-150,000.00	-100.00
		730000	000	1,407,532.00	0.00	-1,407,532.00	-100.00
		840000	000	792,468.00	0.00	-792,468.00	-100.00
		840000	100	396,590.00	869,122.00	472,532.00	119.15
		840000	500	11,100.00	0.00	-11,100.00	-100.00
	393 INSTITUTO NACIONAL DE CAPACITACION CAMPESINA -INCCA	510000	000	212,208.64	239,240.97	27,032.33	12.74
		510000	100	2,000.00	9,700.00	7,700.00	385.00
		530000	100	185,725.15	143,556.00	-42,169.15	-22.71
		570000	100	6,000.00	6,000.00	0.00	0.00
		580000	000	0.00	665.67	665.67	0.00
		580000	100	600.00	805.00	205.00	34.17
		710000	000	89,270.00	0.00	-89,270.00	-100.00
		730000	000	1,704,861.37	0.00	-1,704,861.37	-100.00
		750000	000	319,845.20	0.00	-319,845.20	-100.00
		780000	000	3,176,400.00	3,000,000.00	-176,400.00	-5.55
		840000	000	553,623.43	0.00	-553,623.43	-100.00
		840000	100	11,000.00	225,363.00	214,363.00	1,948.75
<b>13</b>	<b>SECTORIAL</b>			<b>46,712,680.22</b>	<b>48,509,044.32</b>	<b>1,796,364.10</b>	<b>3.85</b>

**PRESUPUESTO GENERAL DEL ESTADO**  
**112 ENTIDADES DESCENTRALIZADAS Y AUTONOMAS**  
**AGREGADO POR SECTORIAL INSTITUCION GRUPO FUENTE**  
**GASTOS**  
**EN US DOLARES**



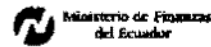
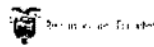
SECTORIAL	Entidad	Grupo Gasto	Fuente	Codificado 2007	Presupuesto 2008	Variación Absoluta	Variación Relativa
14	SECTORIA 428 CONSEJO NACIONAL DE ELECTRICIDAD - CONELEC	510000	100	3,326,155.40	3,463,091.38	136,935.98	4.12
		530000	100	3,150,240.00	2,630,178.00	-520,062.00	-16.51
		570000	100	178,988.00	137,004.00	-41,984.00	-23.46
		580000	100	48,000.00	34,423.00	-13,577.00	-28.29
		590000	100	0.00	438,687.76	438,687.76	0.00
<b>14</b>				<b>6,703,383.40</b>	<b>6,703,384.14</b>	<b>0.74</b>	<b>0.00</b>
<b>SECTORIAL RECURSOS NATURALES</b>							
15	COMERCIO 234 INSTITUTO ECUATORIANO DE PROPIEDAD INTELECTUAL - IEPI	510000	100	1,103,874.30	1,163,594.57	59,720.27	5.41
		530000	100	1,857,455.66	1,244,345.15	-613,110.51	-33.01
		570000	100	213,000.00	110,529.00	-102,471.00	-48.11
		580000	100	31,758.00	46,879.48	15,121.48	47.61
		590000	100	486,631.17	1,494,516.80	1,007,885.63	207.11
		840000	100	1,482,500.00	1,910,534.00	428,034.00	28.87
	482 CONSEJO NACIONAL DE ZONAS FRANCAS - CONAZOFRA	510000	100	120,510.86	137,147.14	16,636.28	13.80
		530000	100	16,930.25	97,800.00	80,869.75	477.66
		570000	100	2,575.00	21,200.00	18,625.00	723.30
		580000	100	615.40	17,193.28	16,577.88	2,693.84
		840000	100	7,210.00	105,128.58	97,918.58	1,358.09
<b>15</b>				<b>5,323,060.64</b>	<b>6,348,868.00</b>	<b>1,025,807.36</b>	<b>19.27</b>
<b>COMERCIO EXTERIOR, INDUSTRIAL PESCA Y</b>							
17	SECTORIA 521 CORPORACION EJECUTIVA PARA LA RECONSTRUCCION DE LAS ZONAS AFECTADAS POR EL FENOMENO DE EL NIÑO - CORPECUADOR	510000	100	682,279.74	572,505.16	-109,774.58	-16.09
		530000	100	0.00	260,401.13	260,401.13	0.00
		570000	100	0.00	35,437.10	35,437.10	0.00
		580000	100	77,336.97	6,892.05	-70,444.92	-91.09
		710000	500	966,087.30	1,267,535.37	301,448.07	31.20
		730000	500	9,044,940.47	10,062,674.37	1,017,733.90	11.25
		750000	100	37,930,396.93	0.00	-37,930,396.93	-100.00
		750000	500	28,686,405.68	51,215,635.61	22,529,229.93	78.54
		840000	100	142,000.00	149,100.00	7,100.00	5.00
	596 CONSEJO NACIONAL DE RADIODIFUSION Y TELEVISION	510000	100	729,053.00	716,395.71	-12,657.29	-1.74
		530000	100	260,615.00	480,829.00	220,214.00	84.50
		570000	100	43,350.00	49,000.00	5,650.00	13.03
		580000	100	114,834.00	152,245.29	37,411.29	32.58
		840000	100	29,256.00	81,730.00	52,474.00	179.36
	597 CONSEJO NACIONAL DE TELECOMUNICACIONES Y SECRETARIA NACIONAL DE COMUNICACIONES	510000	100	5,000,196.22	6,665,600.68	1,665,404.46	33.31
		530000	100	1,865,903.13	3,805,000.00	1,939,096.87	103.92
		570000	100	140,000.00	570,000.00	430,000.00	307.14
		580000	100	8,100,200.00	21,842,571.32	13,742,371.32	169.65
		750000	100	0.00	698,828.00	698,828.00	0.00
		840000	100	558,000.00	1,168,000.00	610,000.00	109.32
<b>17</b>				<b>94,370,854.44</b>	<b>99,800,380.79</b>	<b>5,429,526.35</b>	<b>5.75</b>
<b>SECTORIAL</b>							
19	OTROS OF 590 PROCURADURIA GENERAL DEL ESTADO	510000	000	3,235,680.00	3,235,680.00	0.00	0.00
		510000	100	5,696,373.56	5,415,863.24	-280,510.32	-4.92
		510000	500	1,217,400.00	1,265,431.12	48,031.12	3.95
		530000	100	1,798,311.88	1,977,914.12	179,602.24	9.99
		570000	100	396,120.00	396,201.29	81.29	0.02
		580000	000	75,000.00	75,000.00	0.00	0.00
		580000	100	2,387,749.49	2,139,743.00	-248,006.49	-10.39

**PRESUPUESTO GENERAL DEL ESTADO**  
**112 ENTIDADES DESCENTRALIZADAS Y AUTONOMAS**  
**AGREGADO POR SECTORIAL INSTITUCION GRUPO FUENTE**  
**GASTOS**  
**EN US DOLARES**




SECTORIAL	Entidad	Grupo Gasto	Fuente	Codificado 2007	Presupuesto 2008	Variación Absoluta	Variación Relativa
19 OTROS OF 590	PROCURADURIA GENE	580000	500	134,558.03	127,267.00	-7,291.03	-5.42
		840000	100	1,623,407.04	2,358,537.42	735,130.38	45.28
		870000	100	3,000,000.00	0.00	-3,000,000.00	-100.00
	591 CONTRALORIA GENERAL DEL ESTADO	510000	500	46,064,744.00	55,797,799.00	9,733,055.00	21.13
		530000	000	0.00	3,961.60	3,961.60	0.00
		530000	100	273,567.00	904,348.91	630,781.91	230.58
		530000	500	5,529,090.00	7,788,963.00	2,259,873.00	40.87
		570000	100	0.00	766,503.00	766,503.00	0.00
		570000	500	644,259.00	22,387.00	-621,872.00	-96.53
		580000	100	0.00	125,400.00	125,400.00	0.00
		580000	500	67,586.00	0.00	-67,586.00	-100.00
		750000	100	300,000.00	0.00	-300,000.00	-100.00
		840000	100	100,000.00	1,527,192.00	1,427,192.00	1,427.19
		840000	500	910,800.00	0.00	-910,800.00	-100.00
592 SUPERINTENDENCIA DE BANCOS	510000	100	21,144,100.00	21,144,100.00	0.00	0.00	
	530000	100	5,734,715.23	5,287,115.08	-447,600.15	-7.81	
	530000	500	0.00	707,477.00	707,477.00	0.00	
	570000	100	1,182,258.99	1,182,258.99	0.00	0.00	
	580000	100	9,710,829.93	9,778,329.49	67,499.56	0.70	
	840000	100	2,125,000.00	2,125,000.00	0.00	0.00	
	870000	100	320,000.00	320,000.00	0.00	0.00	
593 SUPERINTENDENCIA DE COMPANIAS	510000	100	27,419,559.62	27,578,608.62	159,049.00	0.58	
	530000	100	7,825,230.00	4,713,000.00	-3,112,230.00	-39.77	
	570000	100	1,087,000.00	916,000.00	-171,000.00	-15.73	
	580000	100	17,416,752.65	10,416,105.19	-7,000,647.46	-8.76	
	840000	100	3,813,000.00	1,695,000.00	-2,118,000.00	-55.55	
	870000	100	10,000.00	10,000.00	0.00	0.00	
	970000	100	17,000.00	10,000.00	-7,000.00	-41.18	
594 SUPERINTENDENCIA DE TELECOMUNICACIONES	510000	100	7,818,000.00	9,260,000.00	1,442,000.00	18.44	
	530000	100	2,541,000.00	1,497,109.35	-8,956,109.35	352.46	
	570000	100	213,000.00	242,000.00	29,000.00	13.62	
	580000	100	170,500.00	215,590.65	45,090.65	26.45	
	750000	100	123,000.00	440,300.00	317,300.00	257.97	
	840000	100	14,679,156.00	9,690,000.00	-4,989,156.00	-33.99	
595 CONSEJO NACIONAL DE CONTROL DE SUSTANCIAS ESTUPEFACIENTES Y PSICOTROPICOS	510000	000	2,730,785.20	3,051,573.24	320,788.04	11.75	
	510000	100	139,566.85	289,566.85	150,000.00	107.48	
	530000	000	1,088,076.00	1,161,069.61	72,993.61	6.71	
	530000	100	1,353,347.15	1,548,022.15	194,675.00	14.38	
	570000	000	0.00	52,000.00	52,000.00	0.00	
	570000	100	203,000.00	203,000.00	0.00	0.00	
	580000	000	65,585.35	36,956.83	-28,628.52	-43.65	
	710000	000	25,000.00	0.00	-25,000.00	-100.00	
	730000	000	428,700.00	0.00	-428,700.00	-100.00	
	840000	000	283,132.00	0.00	-283,132.00	-100.00	
	840000	100	231,000.00	50,400.00	-180,600.00	-78.18	
	970000	000	1,216,054.73	0.00	-1,216,054.73	-100.00	
	598 MINISTERIO PUBLICO	510000	000	33,887,289.05	33,205,289.05	-682,000.00	-2.01
		510000	100	99,500.00	0.00	-99,500.00	-100.00
510000		500	913,585.44	913,585.44	0.00	0.00	
530000		000	3,049,624.90	3,049,624.90	0.00	0.00	
560000		000	10,062.89	10,062.89	0.00	0.00	
560000		500	20,237.82	20,237.82	0.00	0.00	
570000		000	478,337.03	478,337.03	0.00	0.00	
580000		000	252,835.99	252,835.99	0.00	0.00	
580000		100	500.00	0.00	-500.00	-100.00	
580000		500	5,515.37	5,487.80	-27.57	-0.50	
590000		000	0.00	3,000,000.00	3,000,000.00	0.00	
840000		000	2,567,003.09	582,000.00	-1,885,003.09	-73.43	
960000		000	107,158.23	0.00	-107,158.23	-100.00	
960000	500	62,726.41	163,726.41	101,000.00	162.50		

**PRESUPUESTO GENERAL DEL ESTADO**  
**112 ENTIDADES DESCENTRALIZADAS Y AUTONOMAS**  
**AGREGADO POR SECTORIAL INSTITUCION GRUPO FUENTE**  
**GASTOS**  
**EN US DOLARES**



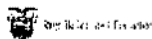
SECTORIAL	Entidad	Grupo Gasto	Fuente	Codificado 2007	Presupuesto 2008	Variacion Absoluta	Variacion Relativa
19 OTROS DF 599	COMISION DE CONTROL CIVICO DE LA CORRUPCION	510000	000	2,751,326.55	2,829,195.95	77,869.40	2.83
		530000	000	919,900.00	976,276.07	56,376.07	6.13
		570000	000	125,000.00	132,000.00	7,000.00	5.60
		580000	000	17,484.00	26,665.73	9,181.73	52.52
		730000	700	285,000.00	147,562.00	-137,438.00	-48.22
		840000	000	80,000.00	0.00	-80,000.00	-100.00
	620 FONDO DE SOLIDARIDAD	510000	100	1,342,177.22	1,344,263.00	2,085.78	0.16
		530000	100	452,000.00	475,500.00	23,500.00	5.20
		570000	100	460,000.00	460,000.00	0.00	0.00
		580000	000	230,000,000.00	0.00	-230,000,000.00	-100.00
		580000	100	25,410,000.00	40,761,920.76	15,351,920.76	60.42
		730000	100	27,871,617.12	0.00	-27,871,617.12	-100.00
		780000	100	38,557,205.70	10,800,000.00	-27,757,205.70	-71.99
		780000	500	193,437.40	103,664.65	-89,772.75	-46.41
		840000	100	70,000.00	6,145,594.52	6,075,594.52	8,679.42
	630 CUENTA ESPECIAL DE REACTIVACION PRODUCTIVA Y SOCIAL, DEL DESARROLLO CIENTIFICO-TECNOLOGICO Y DE LA ESTABILIZACION FISCAL (CEREPS)	780000	500	868,487,429.55	848,475,806.99	-20,011,622.56	-2.30
	643 DEFENSORIA DEL PUEBLO	510000	000	6,965,734.05	6,262,743.53	197,009.48	3.25
		530000	000	624,373.00	624,373.00	0.00	0.00
		570000	000	66,000.00	66,000.00	0.00	0.00
		580000	000	134,839.00	150,314.80	15,475.80	11.48
		590000	000	1,000,000.00	1,000,000.00	0.00	0.00
		840000	000	175,000.00	0.00	-175,000.00	-100.00
	644 AGENCIA DE GARANTIAS DE DEPOSITOS - AGD	510000	000	1,454,603.81	2,400.00	-1,452,203.81	-99.84
		510000	100	965,974.05	389,221.39	-576,752.66	-59.71
		530000	000	787,902.05	840,691.49	52,789.44	6.70
		530000	100	56,840.90	723,012.45	666,171.55	1,171.99
		570000	000	69,494.14	64,660.56	-4,833.58	-6.96
		570000	100	553,028.70	818,249.73	265,221.03	47.96
		580000	100	0.00	411,410.77	411,410.77	0.00
		840000	100	22,599.36	22,599.36	0.00	0.00
		870000	100	58,517,204.45	80,263,825.52	21,746,621.07	37.15
	679 CONSEJO NACIONAL CONTRA EL LAVADO DE ACTIVOS	510000	000	0.00	696,320.69	696,320.69	0.00
		530000	000	0.00	528,222.36	528,222.36	0.00
		570000	000	0.00	92,000.00	92,000.00	0.00
		580000	000	0.00	674,185.71	674,185.71	0.00
		840000	000	0.00	9,271.24	9,271.24	0.00
	679 UNIDAD DE INTELIGENCIA FINANCIERA (UIF)	510000	000	967,917.36	0.00	-967,917.36	-100.00
		530000	000	528,222.36	0.00	-528,222.36	-100.00
		570000	000	180,254.72	0.00	-180,254.72	-100.00
		580000	000	22,915.00	0.00	-22,915.00	-100.00
		840000	000	300,690.56	0.00	-300,690.56	-100.00
<b>19 OTROS ORGANISMOS DEL ESTADO</b>				<b>1,509,640,552.97</b>	<b>1,255,647,924.35</b>	<b>-253,992,628.62</b>	<b>-16.82</b>
				<b>2,712,085,977.82</b>	<b>2,557,688,679.77</b>	<b>-154,397,298.05</b>	<b>-5.69</b>

# PRESUPUESTO DE ENTIDADES AUTONOMAS AGREGADO



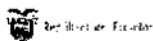
CUADRO 2.7  
POR FUENTE DE  
FINANCIAMIENTO, SECTOR E  
INSTITUCION

**PRESUPUESTO GENERAL DEL ESTADO**  
**112 ENTIDADES DESCENTRALIZADAS Y AUTONOMAS**  
**AGREGADO POR SECTORIAL INSTITUCION GRUPO FUENTE**  
**INGRESOS**  
**EN US DOLARES**



		Fuentes de Financiamiento				
		000 RECURSOS FISCALES	100 RECURSOS DE AUTOGESTIÓN	500 RECURSOS PREASIGNADOS	700 ASISTENCIA TECNICA Y DONACIONES	Total
04 SECTORIAL AMBIENTE	035 INSTITUTO PARA EL ECODESARROLLO DE LA REGION AMAZONICA -ECORAE			9,260,798.65		9,260,798.65
	387 PARQUE NACIONAL GALAPAGOS	3,477,543.82	3,719,822.41	12,600,000.00	300,000.00	20,097,366.23
	<b>Subtotal</b>	<b>3,477,543.82</b>	<b>3,719,822.41</b>	<b>21,860,798.65</b>	<b>300,000.00</b>	<b>29,358,164.88</b>
05 SECTORIAL ASUNTOS INTERNOS	060 COMISION DE TRANSITO DEL GUAYAS		61,623,735.00	23,581,261.53		85,204,996.53
	<b>Subtotal</b>		<b>61,623,735.00</b>	<b>23,581,261.53</b>		<b>85,204,996.53</b>
06 SECTORIAL DEFENSA NACIONAL	080 JUNTA DE DEFENSA NACIONAL	6,962,601.90	41,538,047.10	50,397,449.77		98,898,098.77
	099 AUTORIDAD PORTUARIA DE PUERTO BOLIVAR		12,501,443.00			12,501,443.00
	100 AUTORIDAD PORTUARIA DE ESMERALDAS		2,322,541.00			2,322,541.00
	101 AUTORIDAD PORTUARIA DE GUAYAQUIL		65,000,000.00			65,000,000.00
	102 AUTORIDAD PORTUARIA DE MANTA		4,220,428.00			4,220,428.00
	103 COMISIÓN ESPECIAL INTERINSTITUCIONAL DEL PROYECTO PUERTO DE TRANSFERENCIA INTERNACIONAL DE CARGA DEL ECUADOR EN EL PUERTO DE MANTA				7,466,139.77	7,466,139.77
	<b>Subtotal</b>	<b>6,962,601.90</b>	<b>125,582,459.10</b>	<b>57,863,589.54</b>		<b>190,408,650.54</b>
08 SECTORIAL FINANZAS	135 SERVICIO DE RENTAS INTERNAS -SRI		540.00	72,196,795.92		72,197,335.92
	136 CORPORACION ADUANERA ECUATORIANA -CAE		25,350,183.94	23,660,981.75		49,011,165.69
	<b>Subtotal</b>		<b>25,350,723.94</b>	<b>95,857,777.67</b>		<b>121,208,501.61</b>
09 SECTORIAL EDUCACION	152 ORQUESTA SINFONICA DE CUENCA	1,553,168.90	9,000.00			1,562,168.90
	153 ORQUESTA SINFONICA DE GUAYAQUIL	1,553,168.90	60,000.00			1,613,168.90
	154 ORQUESTA SINFONICA NACIONAL	1,553,168.90	625,075.00			2,178,243.90
	155 CASA DE MONTALVO	129,655.27	24,700.00			154,355.27
	156 ORQUESTA SINFONICA DE LOJA	1,553,168.90	8,500.00			1,561,668.90
	160 CONSEJO NACIONAL DE EDUCACION SUPERIOR -CONESUP	126,049.00	1,884,886.00	3,412,917.95		5,423,852.95
	161 UNIVERSIDAD ESTATAL DE CUENCA	605,698.84	5,791,449.73	21,299,394.72		27,696,543.29
	162 UNIVERSIDAD ESTATAL DE BOLIVAR	158,139.75	492,135.37	10,579,186.23		11,229,461.35
	163 ESCUELA SUPERIOR POLITECNICA DEL CHIMBORAZO	527,782.72	4,581,653.96	16,806,983.92		21,916,420.60
	164 UNIVERSIDAD TECNICA DE MACHALA	422,113.00	2,658,153.36	15,480,943.34		18,561,209.70
	165 UNIVERSIDAD TECNICA LUIS VARGAS TORRES DE ESMERALDAS	327,197.35	2,272,453.00	10,680,593.63		13,280,243.98
166 UNIVERSIDAD DE GUAYAQUIL	2,641,643.17	56,338,059.00	64,232,128.97		123,211,831.14	
167 ESCUELA SUPERIOR POLITECNICA DEL LITORAL	1,212,561.80	18,941,742.57	20,628,399.47		40,782,703.84	

**PRESUPUESTO GENERAL DEL ESTADO**  
**112 ENTIDADES DESCENTRALIZADAS Y AUTONOMAS**  
**AGREGADO POR SECTORIAL INSTITUCION GRUPO FUENTE**  
**INGRESOS**  
**EN US DOLARES**



	Fuentes de Financiamiento				Total
	000 RECURSOS FISCALES	100 RECURSOS DE AUTOGESTIÓN	500 RECURSOS PREASIGNADOS	700 ASISTENCIA TECNICA Y DONACIONES	
168 UNIVERSIDAD AGRARIA DEL ECUADOR	296,528.71	1,490,201.01	22,097,194.58		23,883,924.30
169 UNIVERSIDAD TECNICA DEL NORTE	384,244.80	3,489,000.00	12,003,996.88		15,877,241.68
170 UNIVERSIDAD NACIONAL DE LOJA	763,950.45	5,461,335.49	17,838,130.43		24,063,416.37
171 UNIVERSIDAD TECNICA DE BABAHOYO	358,558.76	1,814,350.00	11,720,037.21		13,892,945.97
172 UNIVERSIDAD TECNICA DE QUEVEDO	197,469.86	2,670,583.00	9,479,817.84		12,347,870.70
173 UNIVERSIDAD TECNICA DE MANABI	619,089.54	2,477,707.60	17,369,687.88		20,466,485.02
174 UNIVERSIDAD LAICA ELOY ALFARO DE MANABI	510,242.63	475,884.16	17,782,784.68		18,768,911.47
175 UNIVERSIDAD CENTRAL DEL ECUADOR	2,480,477.22	25,096,440.80	51,496,029.52		79,072,947.54
176 UNIVERSIDAD TECNICA DE AMBATO	464,040.71	9,411,467.55	14,665,003.56		24,540,511.82
177 ESCUELA POLITECNICA NACIONAL	1,209,850.05	15,267,160.00	19,721,832.56	500,000.00	36,698,842.61
178 UNIVERSIDAD ANDINA SIMON BOLIVAR	1,362,563.34	2,582,000.00	6,556,877.33	1,980,000.00	12,481,440.67
179 UNIVERSIDAD TECNICA DE COTOPAXI	61,592.32	683,080.00	7,723,122.78		8,467,795.10
180 UNIVERSIDAD NACIONAL DE CHIMBORAZO	186,951.24	6,601,500.00	10,787,819.16		17,576,270.40
181 UNIVERSIDAD ESTATAL DE MILAGRO	99,001.51	1,599,570.81	4,779,254.11	50,000.00	6,527,826.43
182 UNIVERSIDAD ESTATAL DEL SUR DE MANABI	298,918.21	480,000.00	4,213,642.50		4,992,560.71
185 UNIVERSIDAD ESTATAL AMAZONICA	49,500.00	1,746,900.00	2,816,245.51		4,612,645.51
186 FACULTAD DE CIENCIAS SOCIALES-FLACSO-SE	367,000.00		4,739,542.89		5,106,542.89
187 UNIVERSIDAD ESTATAL PENINSULA DE SANTA ELENA	80,668.69	696,467.93	6,109,367.44		6,886,504.06
188 ESCUELA SUPERIOR POLITECNICA AGROPECUARIA DE MANABI	2,418.59	178,100.00	5,559,183.07		5,739,701.66
189 ESCUELA POLITECNICA DEL EJERCITO	313,556.70	22,233,719.00	18,699,103.30	3,050,173.00	44,296,552.00
190 CASA DE LA CULTURA ECUATORIANA NUCLEO DEL AZUAY	291,497.62	100,000.00	120,114.46		511,612.08
191 CASA DE LA CULTURA ECUATORIANA NUCLEO DE BOLIVAR	136,575.54	1,573.31	95,321.90		233,470.75
192 CASA DE LA CULTURA ECUATORIANA NUCLEO DE CAÑAR	159,764.93	4,100.00	90,518.68		254,383.61
193 CASA DE LA CULTURA ECUATORIANA NUCLEO DE CARCHI	138,558.73	100,973.00	76,245.78		315,777.51
194 CASA DE LA CULTURA ECUATORIANA NUCLEO DE COTOPAXI	159,765.72	1,700.00	74,210.06		235,675.78

**PRESUPUESTO GENERAL DEL ESTADO**  
**112 ENTIDADES DESCENTRALIZADAS Y AUTONOMAS**  
**AGREGADO POR SECTORIAL INSTITUCION GRUPO FUENTE**  
**INGRESOS**  
**EN US DOLARES**



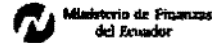
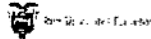
Ministerio de Finanzas

Ministerio de Finanzas  
del Ecuador

	Fuentes de Financiamiento				Total
	000 RECURSOS FISCALES	100 RECURSOS DE AUTOGESTIÓN	500 RECURSOS DE PREASIGNADOS	700 ASISTENCIA TECNICA Y DONACIONES	
195 CASA DE LA CULTURA ECUATORIANA NUCLEO DE CHIMBORAZO	198.693.71	106.290.14	45.518.68		350.502.53
196 CASA DE LA CULTURA ECUATORIANA NUCLEO DE EL ORO	264.149.02	42.182.00	105.291.57		411.622.59
197 CASA DE LA CULTURA ECUATORIANA NUCLEO DE ESMERALDAS	227.531.01	1.831.29	90.818.68		320.180.98
198 CASA DE LA CULTURA ECUATORIANA NUCLEO DE GUAYAS	552.217.58	164.032.78	193.928.92		910.179.28
199 CASA DE LA CULTURA ECUATORIANA NUCLEO DE IMBABURA	164.794.41	26.236.51	90.045.34		281.076.26
200 CASA DE LA CULTURA ECUATORIANA NUCLEO DE LOJA	201.173.87	6.100.00	90.898.68		298.172.55
201 CASA DE LA CULTURA ECUATORIANA NUCLEO DE LOS RIOS	130.627.27	14.270.00	71.493.78		216.391.05
202 CASA DE LA CULTURA ECUATORIANA NUCLEO DE MANABI	215.918.08	27.275.00	105.291.57		348.484.65
203 CASA DE LA CULTURA ECUATORIANA NUCLEO DE MORONA SANTIAGO	80.316.06	5.000.00	67.582.05		152.898.91
204 CASA DE LA CULTURA ECUATORIANA NUCLEO DE NAPO	107.719.72	2.000.00	66.882.05		176.601.77
205 CASA DE LA CULTURA ECUATORIANA NUCLEO DE PASTAZA	157.289.63	4.500.00	75.673.16		237.462.79
206 CASA DE LA CULTURA ECUATORIANA BENJAMIN CARRION	5.585.970.35	1.136.641.00	1.599.234.57		8.321.845.92
207 CASA DE LA CULTURA ECUATORIANA NUCLEO DE TUNGURAHUA	193.239.18	11.309.78	90.498.93		295.047.89
208 CASA DE LA CULTURA ECUATORIANA NUCLEO DE ZAMORA	117.036.18		72.730.05		189.766.23
209 CASA DE LA CULTURA ECUATORIANA NUCLEO DE GALAPAGOS	127.268.84	14.184.29	21.882.05		163.335.18
210 CASA DE LA CULTURA ECUATORIANA NUCLEO DE SUCUMBIOS	110.454.86	5.000.00	68.482.05		183.936.91
211 CASA DE LA CULTURA ECUATORIANA NUCLEO DE ORELLANA	112.926.83	3.000.00	67.336.59		183.263.42
231 CONSEJO NACIONAL DE EVALUACION Y ACREDITACION - CONEA	41.987.33	190.000.00	1.181.553.36		1,413,540.69
232 INSTITUTO DE ALTOS ESTUDIOS NACIONALES (IAEN)	564.946.44	499.070.98			1,064,017.42



**PRESUPUESTO GENERAL DEL ESTADO**  
**112 ENTIDADES DESCENTRALIZADAS Y AUTONOMAS**  
**AGREGADO POR SECTORIAL INSTITUCION GRUPO FUENTE**  
**INGRESOS**  
**EN US DOLARES**



		Fuentes de Financiamiento				
		000 RECURSOS FISCALES	100 RECURSOS DE AUTOGESTIÓN	500 RECURSOS PRÉASIGNADOS	700 ASISTENCIA TÉCNICA Y DONACIONES	Total
	233 UNIVERSIDAD POLITÉCNICA ESTATAL DEL CARCHI	137,153.00	224,538.00	1,463,290.14		1,824,981.14
	<b>Subtotal</b>	<b>32,647,716.54</b>	<b>200,835,083.42</b>	<b>435,304,064.56</b>	<b>5,580,173.00</b>	<b>674,367,037.52</b>
<b>11 SECTORIAL TRABAJO</b>	298 CONSEJO NACIONAL DE CAPACITACION Y FORMACION PROFESIONAL -CNCF		40,131,727.09			40,131,727.09
	<b>Subtotal</b>		<b>40,131,727.09</b>			<b>40,131,727.09</b>
<b>13 SECTORIAL AGROPECUARIO</b>	385 JUNTA DE RECURSOS HIDRAULICOS, FOMENTO Y DESARROLLO DE LOS CANTONES JIPIDAPA, PAJAN Y PUERTO LOPEZ		90,000.00	23,820,981.75		23,910,981.75
	390 INSTITUTO NACIONAL AUTONOMO DE INVESTIGACIONES AGROPECUARIAS - I.N.I.A.P.	5,190,565.41	3,494,971.04			8,685,536.45
	392 SERVICIO ECUATORIANO DE SANIDAD AGROPECUARIA - SESA	847,406.66	10,809,788.82	630,000.00		12,287,195.48
	393 INSTITUTO NACIONAL DE CAPACITACION CAMPESINA -INCCA	3,239,906.64	385,424.00			3,625,330.64
	<b>Subtotal</b>	<b>9,277,878.71</b>	<b>14,780,183.86</b>	<b>24,450,981.75</b>		<b>48,509,044.32</b>
<b>14 SECTORIAL RECURSOS NATURALES</b>	428 CONSEJO NACIONAL DE ELECTRICIDAD -CONELEC		6,703,384.14			6,703,384.14
	<b>Subtotal</b>		<b>6,703,384.14</b>			<b>6,703,384.14</b>
<b>15 COMERCIO EXTERIOR, INDUSTRIALIZACION PESCA Y COMPETITIVIDAD</b>	234 INSTITUTO ECUATORIANO DE PROPIEDAD INTELECTUAL - IEPI		5,970,399.00			5,970,399.00
	482 CONSEJO NACIONAL DE ZONAS FRANCAZ -CONAZOPRA		378,469.00			378,469.00
	<b>Subtotal</b>		<b>6,348,868.00</b>			<b>6,348,868.00</b>
<b>17 SECTORIAL COMUNICACIONES</b>	521 CORPORACION EJECUTIVA PARA LA RECONSTRUCCION DE LAS ZONAS AFECTADAS POR EL FENOMENO DE EL NIÑO -CORPECUADOR		1,024,335.44	62,545,845.35		63,570,180.79
	596 CONSEJO NACIONAL DE RADIODIFUSION Y TELEVISION		1,480,200.00			1,480,200.00
	597 CONSEJO NACIONAL DE TELECOMUNICACIONES Y SECRETARIA NACIONAL DE COMUNICACIONES		34,750,000.00			34,750,000.00
	<b>Subtotal</b>		<b>37,254,535.44</b>	<b>62,545,845.35</b>		<b>99,800,380.79</b>
<b>19 OTROS ORGANISMOS DEL ESTADO</b>	590 PROCURADURIA GENERAL DEL ESTADO	3,310,680.00	12,288,259.07	1,392,698.12		16,991,637.19
	591 CONTRALORIA GENERAL DEL ESTADO	3,961.50	3,323,443.91	63,609,149.00		66,936,554.51
	592 SUPERINTENDENCIA DE BANCOS		39,826,303.56	707,477.00		40,544,280.56
	593 SUPERINTENDENCIA DE COMPANIAS		45,238,713.81			45,338,713.81

**PRESUPUESTO GENERAL DEL ESTADO  
112 ENTIDADES DESCENTRALIZADAS Y AUTONOMAS  
AGREGADO POR SECTORIAL INSTITUCION GRUPO FUENTE  
INGRESOS  
EN US DOLARES**



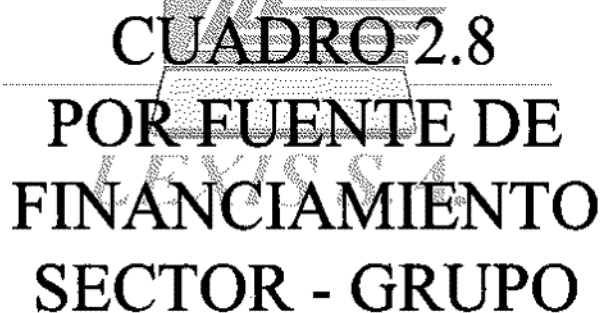
República de Ecuador



Ministerio de Finanzas  
del Ecuador

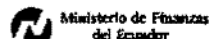
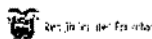
	Fuentes de Finandamiento				Total
	000 RECURSOS FISCALES	100 RECURSOS DE AUTOGESTIÓN	500 RECURSOS PREASIGNADOS	700 ASISTENCIA TECNICA Y DONACIONES	
594 SUPERINTENDENCIA DE TELECOMUNICACIONES		31,345,000.00			31,345,000.00
595 CONSEJO NACIONAL DE CONTROL DE SUSTANCIAS ESTUPEFACIENTES Y PSICOTROPICOS	4,301,599.68	2,090,989.00			6,392,588.68
598 MINISTERIO PUBLICO	40,678,149.86		1,103,047.47		41,781,197.33
599 COMISION DE CONTROL CIVICO DE LA CORRUPCION	3,964,137.75			147,562.00	4,111,699.75
620 FONDO DE SOLIDARIDAD		59,987,278.28	103,664.65		60,090,942.93
630 CUENTA ESPECIAL DE REACTIVACION PRODUCTIVA Y SOCIAL DEL DESARROLLO CIENTIFICO-TECNOLOGICO Y DE LA ESTABILIZACION FISCAL (CEREPS)			848,475,806.99		848,475,806.99
643 DEFENSORIA DEL PUEBLO	8,103,431.33				8,103,431.33
644 AGENCIA DE GARANTIAS DE DEPOSITOS - AGD	907,752.05	82,628,319.72			83,536,071.27
679 UNIDAD DE INTELIGENCIA FINANCIERA (UIF)	2,000,000.00				2,000,000.00
<b>Subtotal</b>	<b>63,269,712.27</b>	<b>276,838,806.85</b>	<b>915,391,843.23</b>	<b>147,562.00</b>	<b>1,255,647,924.35</b>
<b>Total</b>	<b>115,635,453.24</b>	<b>799,169,329.25</b>	<b>1,636,856,162.28</b>	<b>6,027,735.00</b>	<b>2,557,688,679.77</b>

# **PRESUPUESTO DE ENTIDADES AUTONOMAS AGREGADO**



## **CUADRO 2.8 POR FUENTE DE FINANCIAMIENTO SECTOR - GRUPO**

**PRESUPUESTO GENERAL DEL ESTADO**  
**112 ENTIDADES DESCENTRALIZADAS Y AUTONOMAS**  
**AGREGADO POR SECTORIAL GRUPO DE INGRESOS FUENTE**  
**INGRESOS**  
**EN US DOLARES**



		Fuentes de Financiamiento				Total
		000 RECURSOS FISCALES	100 RECURSOS DE AUTOGESTIÓN	500 RECURSOS PREASIGNADOS	700 ASISTENCIA TECNICA Y DONACIONES	
<b>04 SECTORIAL AMBIENTE</b>	110000 IMPUESTOS			12,600,000.00		12,600,000.00
	130000 TASAS Y CONTRIBUCIONES		1,477,625.07			1,477,625.07
	170000 RENTAS DE INVERSIONES Y MULTAS		75,000.00			75,000.00
	180000 TRANSFERENCIAS Y DONACIONES CORRIENTES	3,477,543.82		9,260,798.65		12,738,342.47
	190000 OTROS INGRESOS		372,503.61			372,503.61
	280000 TRANSFERENCIAS Y DONACIONES DE CAPITAL E INVERSION				300,000.00	300,000.00
	370000 SALDOS DISPONIBLES		1,794,693.73			1,794,693.73
	<b>Subtotal</b>	<b>3,477,543.82</b>	<b>3,719,822.41</b>	<b>21,860,798.65</b>	<b>300,000.00</b>	<b>29,358,164.88</b>
<b>05 SECTORIAL ASUNTOS INTERNOS</b>	130000 TASAS Y CONTRIBUCIONES		25,739,667.00			25,739,667.00
	140000 VENTA DE BIENES Y SERVICIOS		450,981.00			450,981.00
	170000 RENTAS DE INVERSIONES Y MULTAS		5,966,982.00			5,966,982.00
	180000 TRANSFERENCIAS Y DONACIONES CORRIENTES		70,216.00	23,581,261.53		23,651,477.53
	190000 OTROS INGRESOS		879,279.00			879,279.00
	270000 RECUPERACION DE INVERSIONES		25,471,000.00			25,471,000.00
	370000 SALDOS DISPONIBLES		3,045,610.00			3,045,610.00
	<b>Subtotal</b>		<b>81,623,735.00</b>	<b>23,581,261.53</b>		<b>85,204,996.53</b>
<b>06 SECTORIAL DEFENSA NACIONAL</b>	130000 TASAS Y CONTRIBUCIONES		41,008,142.92			41,008,142.92
	170000 RENTAS DE INVERSIONES Y MULTAS		3,870,822.08			3,870,822.08
	180000 TRANSFERENCIAS Y DONACIONES CORRIENTES	6,962,601.90		57,863,589.54		64,826,191.44
	190000 OTROS INGRESOS		63,925.00			63,925.00
	240000 VENTA DE ACTIVOS NO FINANCIEROS		66,600.00			66,600.00
	270000 RECUPERACION DE INVERSIONES		34,790,972.22			34,790,972.22
	370000 SALDOS DISPONIBLES		45,231,996.88			45,231,996.88
	380000 CUENTAS PENDIENTES POR COBRAR		550,000.00			550,000.00
	<b>Subtotal</b>	<b>6,962,601.90</b>	<b>125,582,459.10</b>	<b>57,863,589.54</b>		<b>190,408,650.54</b>
	<b>08 SECTORIAL FINANZAS</b>	130000 TASAS Y CONTRIBUCIONES		987,079.16		
170000 RENTAS DE INVERSIONES Y MULTAS			8,142,458.07			8,142,458.07
180000 TRANSFERENCIAS Y DONACIONES CORRIENTES				95,857,777.67		95,857,777.67
190000 OTROS INGRESOS			43,896.46			43,896.46
270000 RECUPERACION DE INVERSIONES			703,572.00			703,572.00
370000 SALDOS DISPONIBLES			15,473,718.25			15,473,718.25
<b>Subtotal</b>			<b>25,350,723.94</b>	<b>95,857,777.67</b>		<b>121,208,501.61</b>
<b>09 SECTORIAL EDUCACION</b>	110000 IMPUESTOS			5,500,000.00		5,500,000.00
	130000 TASAS Y CONTRIBUCIONES		122,234,876.36			122,234,876.36
	140000 VENTA DE BIENES Y SERVICIOS		11,510,360.34			11,510,360.34
	170000 RENTAS DE INVERSIONES Y MULTAS		3,547,901.45			3,547,901.45
	180000 TRANSFERENCIAS Y DONACIONES CORRIENTES	32,647,716.54	945,150.00	428,760,150.51		462,353,017.05
	190000 OTROS INGRESOS		10,223,821.11			10,223,821.11
	240000 VENTA DE ACTIVOS NO FINANCIEROS		66,517.00	43,914.05		110,431.05
	280000 TRANSFERENCIAS Y DONACIONES DE CAPITAL E INVERSION		4,901,428.37	1,000,000.00	5,580,173.00	11,481,601.87
	360000 FINANCIAMIENTO PUBLICO		1,500,000.00			1,500,000.00
	370000 SALDOS DISPONIBLES		42,837,779.71			42,837,779.71

**PRESUPUESTO GENERAL DEL ESTADO**  
**112 ENTIDADES DESCENTRALIZADAS Y AUTONOMAS**  
**AGREGADO POR SECTORIAL GRUPO DE INGRESOS FUENTE**  
**INGRESOS**  
**EN US DOLARES**

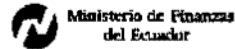
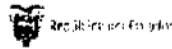
	Fuentes de Financiamiento				Total
	000 RECURSOS FISCALES	100 RECURSOS DE AUTOGESTIÓN	500 RECURSOS PREASIGNADOS	700 ASISTENCIA TECNICA Y DONACIONES	
380000 CUENTAS PENDIENTES POR COBRAR		3,067,248.58			3,067,248.58
<b>Subtotal</b>	<b>32,647,716.54</b>	<b>200,835,083.42</b>	<b>435,304,064.56</b>	<b>5,580,173.00</b>	<b>674,367,037.52</b>
<b>11 SECTORIAL TRABAJO</b>					
130000 TASAS Y CONTRIBUCIONES		17,120,527.09			17,120,527.09
170000 RENTAS DE INVERSIONES Y MULTAS		1,001,200.00			1,001,200.00
190000 OTROS INGRESOS		6,000.00			6,000.00
270000 RECUPERACION DE INVERSIONES		22,000,000.00			22,000,000.00
370000 SALDOS DISPONIBLES		4,000.00			4,000.00
<b>Subtotal</b>		<b>40,131,727.09</b>			<b>40,131,727.09</b>
<b>13 SECTORIAL AGROPECUARIO</b>					
130000 TASAS Y CONTRIBUCIONES		8,825,445.76			8,825,445.76
140000 VENTA DE BIENES Y SERVICIOS		4,754,971.04			4,754,971.04
170000 RENTAS DE INVERSIONES Y MULTAS		183,823.98			183,823.98
180000 TRANSFERENCIAS Y DONACIONES CORRIENTES	6,277,878.71		24,450,981.75		30,728,860.46
190000 OTROS INGRESOS		21,000.00			21,000.00
280000 TRANSFERENCIAS Y DONACIONES DE CAPITAL E INVERSION	3,000,000.00	224,424.00			3,224,424.00
370000 SALDOS DISPONIBLES		770,519.08			770,519.08
<b>Subtotal</b>	<b>9,277,878.71</b>	<b>14,780,183.86</b>	<b>24,450,981.75</b>		<b>48,509,044.32</b>
<b>14 SECTORIAL RECURSOS NATURALES</b>					
180000 TRANSFERENCIAS Y DONACIONES CORRIENTES		6,703,384.14			6,703,384.14
<b>Subtotal</b>		<b>6,703,384.14</b>			<b>6,703,384.14</b>
<b>15 COMERCIO EXTERIOR, INDUSTRIALIZACION PESCA Y COMPETITIVIDAD</b>					
130000 TASAS Y CONTRIBUCIONES		3,339,626.00			3,339,626.00
170000 RENTAS DE INVERSIONES Y MULTAS		9,242.00			9,242.00
370000 SALDOS DISPONIBLES		3,000,000.00			3,000,000.00
<b>Subtotal</b>		<b>6,348,868.00</b>			<b>6,348,868.00</b>
<b>17 SECTORIAL COMUNICACIONES</b>					
110000 IMPUESTOS			7,991,029.03		7,991,029.03
130000 TASAS Y CONTRIBUCIONES		1,473,419.76			1,473,419.76
140000 VENTA DE BIENES Y SERVICIOS		34,240,000.00			34,240,000.00
170000 RENTAS DE INVERSIONES Y MULTAS		260,000.00			260,000.00
190000 OTROS INGRESOS		790,915.68			790,915.68
270000 RECUPERACION DE INVERSIONES		200,000.00			200,000.00
280000 TRANSFERENCIAS Y DONACIONES DE CAPITAL E INVERSION			14,502,912.32		14,502,912.32
370000 SALDOS DISPONIBLES			25,211,904.00		25,211,904.00
380000 CUENTAS PENDIENTES POR COBRAR		290,200.00	14,940,000.00		15,130,200.00
<b>Subtotal</b>		<b>37,254,535.44</b>	<b>62,545,845.35</b>		<b>99,800,380.79</b>
<b>19 OTROS ORGANISMOS DEL ESTADO</b>					
110000 IMPUESTOS			3,898,514.59		3,898,514.59
130000 TASAS Y CONTRIBUCIONES		77,823,968.75			77,823,968.75
140000 VENTA DE BIENES Y SERVICIOS		2,050,582.84			2,050,582.84
170000 RENTAS DE INVERSIONES Y MULTAS		57,701,668.16			57,701,668.16
180000 TRANSFERENCIAS Y DONACIONES CORRIENTES	63,269,712.27	81,727,440.72	62,913,857.00		207,911,009.99
190000 OTROS INGRESOS		23,788,012.58			23,788,012.58
240000 VENTA DE ACTIVOS NO FINANCIEROS		41,500.00	848,475,806.99		848,517,306.99
270000 RECUPERACION DE INVERSIONES		16,498,863.18			16,498,863.18
280000 TRANSFERENCIAS Y DONACIONES DE CAPITAL E INVERSION			103,664.65	147,562.00	251,226.65
370000 SALDOS DISPONIBLES		15,721,901.00			15,721,901.00
380000 CUENTAS PENDIENTES POR COBRAR		1,484,869.62			1,484,869.62
<b>Subtotal</b>	<b>63,269,712.27</b>	<b>276,838,806.85</b>	<b>915,391,843.23</b>	<b>147,562.00</b>	<b>1,255,647,924.35</b>
<b>Total</b>	<b>115,635,453.24</b>	<b>799,169,329.25</b>	<b>1,636,856,162.28</b>	<b>8,027,735.00</b>	<b>2,557,688,679.77</b>

# PRESUPUESTO DE ENTIDADES AUTONOMAS AGREGADO



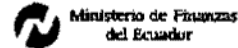
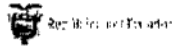
CUADRO 2.9  
POR SECTOR - PROVINCIA

**PRESUPUESTO GENERAL DEL ESTADO**  
**112 ENTIDADES DESCENTRALIZADAS Y AUTÓNOMAS**  
**AGREGADO POR SECTORIAL PROVINCIA**  
**GASTOS**  
**EN US DOLARES**



Sectorial	Provincia	Codificado 2007	Presupuesto 2008	Variación Absoluta	Variación Relativa
04 SECTORIAL AM	0000 NACIONAL	0.00	9,950,798.65	9,950,798.65	0.00
	0500 COTOPAXI	51,249.78	0.00	-51,249.78	-100.00
	2000 GALAPAGOS	17,025,960.64	19,407,366.23	2,381,405.59	13.99
	7000 ORIENTE	9,093,920.92	0.00	-9,093,920.92	-100.00
<b>04 SECTORIAL AMBIENTE</b>		<b>26,171,131.34</b>	<b>29,358,164.88</b>	<b>3,187,033.54</b>	<b>12.18</b>
05 SECTORIAL ASL	0000 NACIONAL	0.00	9,600.00	9,600.00	0.00
	0900 GUAYAS	73,697,746.84	85,195,396.53	11,497,649.69	15.60
<b>05 SECTORIAL ASUNTOS INTERNOS</b>		<b>73,697,746.84</b>	<b>85,204,996.53</b>	<b>11,507,249.69</b>	<b>15.61</b>
06 SECTORIAL DEF	0000 NACIONAL	102,363,708.89	102,841,257.44	477,548.55	0.47
	0700 EL ORO	11,100,120.00	11,927,319.69	827,199.69	7.45
	0800 ESMERALDAS	2,371,203.00	2,039,323.43	-331,879.57	-14.00
	0900 GUAYAS	55,000,000.00	62,036,143.21	7,036,143.21	12.79
	1300 MANABI	10,947,826.85	11,564,606.77	616,779.92	5.63
<b>06 SECTORIAL DEFENSA NACIONAL</b>		<b>181,782,858.74</b>	<b>190,408,650.54</b>	<b>8,625,791.80</b>	<b>4.75</b>
08 SECTORIAL FIN	0000 NACIONAL	116,798,836.67	121,208,501.61	4,409,664.94	3.78
	1700 PICHINCHA	120,500.00	0.00	-120,500.00	-100.00
<b>08 SECTORIAL FINANZAS</b>		<b>116,919,336.67</b>	<b>121,208,501.61</b>	<b>4,289,164.94</b>	<b>3.67</b>
09 SECTORIAL EDU	0000 NACIONAL	7,280,016.09	165,603,114.77	158,313,098.68	2,171.64
	0100 AZUAY	28,485,775.04	29,770,324.27	1,284,549.23	4.51
	0200 BÓLIVAR	10,287,601.80	11,462,932.10	1,175,330.30	11.42
	0300 CAÑAR	238,450.65	254,383.61	15,932.96	6.68
	0400 CARCHI	1,608,130.66	2,140,758.65	532,627.99	33.12
	0500 COTOPAXI	7,839,784.43	715,306.24	-7,124,478.19	-90.88
	0600 CHIMBORAZO	37,490,477.13	39,328,193.52	1,837,716.39	4.90
	0700 EL ORO	20,935,503.93	1,831,587.19	-19,103,916.74	-91.25
	0800 ESMERALDAS	11,716,997.53	13,586,424.96	1,869,427.43	15.95
	0900 GUAYAS	183,636,142.51	171,228,957.52	-12,407,184.99	-6.76
	1000 IMBABURA	13,405,234.58	16,150,580.94	2,745,346.36	20.48
	1100 LOJA	24,201,313.02	3,405,195.63	-20,796,117.39	-85.93
	1200 LOS RÍOS	23,684,641.01	26,416,613.72	2,731,972.71	11.53
	1300 MANABI	44,524,200.50	17,282,356.14	-27,241,844.36	-61.18
	1400 MORONA SANTIAGO	127,724.75	152,898.91	25,174.16	19.71
	1500 NAPO	144,163.29	176,601.77	32,438.48	22.50
	1600 PASTAZA	4,202,928.94	4,849,848.30	646,919.36	15.39
	1700 PICHINCHA	168,588,738.26	131,820,591.89	-36,768,146.37	-21.81
	1800 TUNGURAHUA	25,690,950.19	24,989,914.98	-701,035.21	-2.73
	1900 ZAMORA CHINCHIPE	172,928.47	188,776.23	15,847.76	9.16
	2000 GALAPAGOS	134,303.04	163,335.18	29,032.14	21.62
	2100 SUCUMBIOS	160,685.63	183,936.91	23,251.28	14.47
	2200 ORELLANA	176,481.11	182,963.42	6,482.31	3.67
	8000 REGIONAL	0.00	12,481,440.67	12,481,440.67	0.00
<b>09 SECTORIAL EDUCACION</b>		<b>614,743,172.56</b>	<b>674,367,037.52</b>	<b>59,623,864.96</b>	<b>9.70</b>
11 SECTORIAL TRA	0000 NACIONAL	36,021,200.00	39,822,345.53	3,801,145.53	10.55
	1700 PICHINCHA	0.00	309,381.56	309,381.56	0.00
<b>11 SECTORIAL TRABAJO</b>		<b>36,021,200.00</b>	<b>40,131,727.09</b>	<b>4,110,527.09</b>	<b>11.41</b>
13 SECTORIAL AGR	0000 NACIONAL	8,474,869.81	6,062,875.39	-2,411,994.42	-28.46
	0100 AZUAY	348,680.53	484,968.05	136,287.52	39.09
	0200 BÓLIVAR	54,846.90	113,211.79	58,364.89	106.41

**PRESUPUESTO GENERAL DEL ESTADO**  
**112 ENTIDADES DESCENTRALIZADAS Y AUTONOMAS**  
**AGREGADO POR SECTORIAL PROVINCIA**  
**GASTOS**  
**EN US DOLARES**



Sectorial	Provincia	Codificado 2007	Presupuesto 2008	Variación Absoluta	Variación Relativa
13	SECTORIAL AGF 0300 0300 CAÑAR	67,114.02	98,528.01	31,413.99	46.81
	0400 0400 CARCHI	182,112.90	174,266.22	-7,846.68	-4.31
	0500 0500 COTOPAXI	73,224.75	76,094.82	2,870.07	3.92
	0600 0600 CHIMBORAZO	85,924.22	94,272.83	8,348.61	9.72
	0700 0700 EL ORO	1,438,567.90	930,987.49	-507,580.41	-35.28
	0800 0800 ESMERALDAS	130,807.29	154,306.00	23,498.71	17.96
	0900 0900 GUAYAS	1,366,468.29	2,912,719.75	1,546,251.46	113.16
	1000 1000 IMBABURA	102,125.92	150,539.90	48,413.98	47.41
	1100 1100 LOJA	298,617.30	397,495.23	98,877.93	33.11
	1200 1200 LOS RIOS	1,365,510.83	1,648,201.11	282,690.28	20.70
	1300 1300 MANABI	22,705,779.67	25,103,957.86	2,398,178.19	10.56
	1400 1400 MORONA SANTIAGO	83,449.44	83,179.00	-270.44	-0.32
	1500 1500 NAPO	388,022.12	672,283.65	284,261.53	73.26
	1600 1600 PASTAZA	103,291.70	119,281.00	15,989.30	15.48
	1700 1700 PICHINCHA	2,783,274.81	7,926,445.94	5,143,171.13	184.79
	1800 1800 TUNGURAHUA	77,247.48	83,949.97	6,702.49	8.68
	1900 1900 ZAMORA CHINCHIPE	85,620.61	111,691.00	26,070.39	30.45
	2000 2000 GALAPAGOS	744,058.24	938,358.00	194,299.76	26.11
	2100 2100 SUCUMBIOS	61,418.51	103,797.00	42,378.49	69.00
	2200 2200 ORELLANA	47,646.98	67,634.31	19,987.33	41.95
	7000 7000 ORIENTE	5,644,000.00	0.00	-5,644,000.00	-100.00
<b>13</b>	<b>SECTORIAL AGROPECUARIO</b>	<b>46,712,680.22</b>	<b>48,509,044.32</b>	<b>1,796,364.10</b>	<b>3.85</b>
14	SECTORIAL REC 0000 0000 NACIONAL	6,703,383.40	6,703,384.14	0.74	0.00
<b>14</b>	<b>SECTORIAL RECURSOS NATURALES</b>	<b>6,703,383.40</b>	<b>6,703,384.14</b>	<b>0.74</b>	<b>0.00</b>
15	COMERCIO EXT 0000 0000 NACIONAL	5,323,060.64	6,348,868.00	1,025,807.36	19.27
<b>15</b>	<b>COMERCIO EXTERIOR, INDUSTRIALIZACION PESCA Y COMPETITIVIDAD</b>	<b>5,323,060.64</b>	<b>6,348,868.00</b>	<b>1,025,807.36</b>	<b>19.27</b>
17	SECTORIAL COM 0000 0000 NACIONAL	16,841,407.35	36,230,200.00	19,388,792.65	115.13
	0900 0900 GUAYAS	77,529,447.09	63,570,180.79	-13,959,266.30	-18.01
<b>17</b>	<b>SECTORIAL COMUNICACION</b>	<b>94,370,854.44</b>	<b>99,800,380.79</b>	<b>5,429,526.35</b>	<b>5.75</b>
19	OTROS ORGAN 0000 0000 NACIONAL	1,507,640,552.97	1,255,645,043.73	-251,995,509.24	-16.71
	1700 1700 PICHINCHA	2,000,000.00	2,880.62	-1,997,119.38	-99.86
<b>19</b>	<b>OTROS ORGANISMOS DEL ESTADO</b>	<b>1,509,640,552.97</b>	<b>1,255,647,924.35</b>	<b>-253,992,628.62</b>	<b>-16.82</b>
		<b>2,712,085,977.82</b>	<b>2,557,688,679.77</b>	<b>-154,397,298.05</b>	<b>-5.69</b>

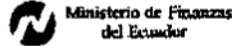
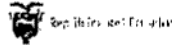


# PRESUPUESTO DE ENTIDADES AUTONOMAS AGREGADO



CUADRO 2.9.1  
POR PROVINCIA  
*LEXIS S.A.*

**PRESUPUESTO GENERAL DEL ESTADO  
112 ENTIDADES DESCENTRALIZADAS Y AUTONOMAS  
AGREGADO POR PROVINCIA  
GASTOS  
EN US DOLARES**



Provincia	Codificado 2007	Presupuesto 2008	Variación Absoluta	Variación Relativa
0000 0000 NACIONAL	1,807,457,035.82	1,750,425,989.26	-57,031,046.56	-3.16
0100 0100 AZUAY	28,834,455.57	30,255,292.32	1,420,836.75	4.93
0200 0200 BOLIVAR	10,342,448.70	11,576,143.89	1,233,695.19	11.93
0300 0300 CAÑAR	305,564.67	352,911.62	47,346.95	15.49
0400 0400 CARCHI	1,790,243.56	2,315,024.87	524,781.31	29.31
0500 0500 COTOPAXI	7,964,258.96	791,401.06	-7,172,857.90	-90.06
0600 0600 CHIMBORAZO	37,576,401.35	39,422,466.35	1,846,065.00	4.91
0700 0700 EL ORO	33,474,191.83	14,689,894.37	-18,784,297.46	-56.12
0800 0800 ESMERALDAS	14,219,007.82	15,780,054.39	1,561,046.57	10.98
0900 0900 GUAYAS	391,229,804.73	384,943,397.80	-6,286,406.93	-1.61
1000 1000 IMBABURA	13,507,360.50	16,301,120.84	2,793,760.34	20.68
1100 1100 LOJA	24,499,930.32	3,802,690.86	-20,697,239.46	-84.48
1200 1200 LOS RIOS	25,050,151.84	28,064,814.83	3,014,662.99	12.03
1300 1300 MANABI	78,177,807.02	53,950,920.77	-24,226,886.25	-30.99
1400 1400 MORONA SANTIAGO	211,174.19	236,077.91	24,903.72	11.79
1500 1500 NAPO	532,185.41	848,885.42	316,700.01	59.51
1600 1600 PASTAZA	4,306,220.64	4,969,129.30	662,908.66	15.39
1700 1700 PICHINCHA	173,492,513.07	146,059,300.01	-33,433,213.06	-19.27
1800 1800 TUNGURAHUA	25,768,197.67	25,073,864.95	-694,332.72	-2.69
1900 1900 ZAMORA CHINCHIPE	258,549.08	300,467.23	41,918.15	16.21
2000 2000 GALAPAGOS	17,904,321.92	20,509,059.41	2,604,737.49	14.55
2100 2100 SUCUMBIOS	222,104.14	287,733.91	65,629.77	29.55
2200 2200 ORELLANA	224,128.09	250,597.73	26,469.64	11.81
7000 7000 ORIENTE	14,737,920.92	0.00	-14,737,920.92	-100.00
8000 8000 REGIONAL	0.00	12,481,440.67	12,481,440.67	0.00
	<b>2,712,085,977.82</b>	<b>2,557,688,679.77</b>	<b>-154,397,298.05</b>	<b>-5.69</b>

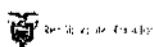
# PRESUPUESTO DE ENTIDADES AUTONOMAS AGREGADO



CUADRO 2.10  
POR SECTOR E ITEM  
*LEXIS S.A.*

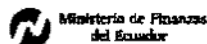
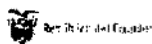
CUADRO 2.10.1  
ITEM DE INGRESOS

PRESUPUESTO GENERAL DEL ESTADO  
112 ENTIDADES DESCENTRALIZADAS Y AUTONOMAS  
AGREGADO POR SECTORIAL - RECURSO  
INGRESOS  
EN US DOLARES



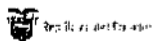
Sectorial	Item	Presupuesto 2008
<b>04 SECTORIAL AMBIENTE</b>		
	110712 Ingreso al Parque Nacional Galápagos y a su Reserva	12,600,000.00
	130112 Permisos, Licencias y Patentes	1,477,625.07
	140199 Otros No Especificados	0.00
	170101 Intereses por Depósitos a Plazo	25,000.00
	170499 Otras Multas	50,000.00
	180101 Del Gobierno Central	3,477,543.82
	180801 Participaciones Corrientes en los Ingresos Petroleros	9,260,798.65
	190499 Otros no Especificados	372,503.61
	280301 De Organismos Multilaterales	300,000.00
	370199 Otros Saldos	1,794,693.73
<b>04 SECTORIAL AMBIENTE</b>		<b>29,358,164.88</b>
<b>05 SECTORIAL ASUNTOS INTERNOS</b>		
	110101 A la Renta Global	0.00
	130106 Especies Fiscales	7,509,440.00
	130107 Venta de Bases	50,000.00
	130108 Prestación de Servicios	923,576.00
	130111 Inscripciones, Registros y Matriculas	16,155,114.00
	130112 Permisos, Licencias y Patentes	894,531.00
	130199 Otras Tasas	207,006.00
	140299 Otras Ventas de Productos y Materiales	450,981.00
	170102 Intereses y Comisiones de Títulos y Valores	741,750.00
	170109 Comisiones por Servicios Financieros	7,750.00
	170205 Vehículos	336.00
	170399 Otros Intereses por Mora	1,750,000.00
	170404 Incumplimientos de Contratos	4,850.00
	170405 Infracciones a la Seguridad Social	3,433,346.00
	170499 Otras Multas	28,950.00
	180101 Del Gobierno Central	70,216.00
	180991 Participaciones Corrientes en Preasignaciones Establecidas por Ley	23,581,261.53
	190301 Bienes y Especies Decomisadas	295,000.00
	190499 Otros no Especificados	584,279.00
	270199 Otros Valores	25,471,000.00
	360501 De Cuentas por Cobrar	0.00
	370102 De Fondos de Autogestión	3,045,610.00
<b>05 SECTORIAL ASUNTOS INTERNOS</b>		<b>85,204,996.53</b>
<b>06 SECTORIAL DEFENSA NACIONAL</b>		
	110501 Aranceles a la Importación	0.00
	130106 Especies Fiscales	20,000.00
	130107 Venta de Bases	25,000.00
	130201 Recepción y Despacho de Navas	5,475,129.04
	130202 Uso de Fondadero	257,121.24
	130203 Uso de Infraestructura Portuaria y Aeroportuaria	6,014,869.00
	130204 Servicios de Cabotaje	597,881.00
	130205 Servicios y Suministros Varios	126,963.00
	130299 Otras Tasas Portuarias y Aeroportuarias	823,701.60
	130311 Concesiones Portuarias	27,667,478.04
	170101 Intereses por Depósitos a Plazo	160,000.00
	170102 Intereses y Comisiones de Títulos y Valores	1,000,000.00
	170107 Dividendos de Sociedades y Empresas Privadas	15,000.00
	170199 Intereses por Otras Operaciones	6,000.00
	170201 Terrenos	207,331.00
	170202 Edificios, Locales y Residencias	646,919.08
	170299 Otros Arrendamientos	1,658,000.00
	170399 Otros Intereses por Mora	15,785.00
	170404 Incumplimientos de Contratos	160,287.00
	170499 Otras Multas	1,500.00
	180101 Del Gobierno Central	6,962,601.90
	180801 Participaciones Corrientes en los Ingresos Petroleros	50,397,449.77
	180901 Participaciones Corrientes en Preasignaciones Establecidas por Ley	7,466,139.77
	190201 Indemnizaciones por Sinestros	20,000.00
	190401 Comisiones	0.00
	190499 Otros no Especificados	43,925.00

PRESUPUESTO GENERAL DEL ESTADO  
112 ENTIDADES DESCENTRALIZADAS Y AUTONOMAS  
AGREGADO POR SECTORIAL - RECURSO  
INGRESOS  
EN US DOLARES



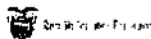
Sectorial	Item	Presupuesto 2008
<b>06</b>	<b>SECTORIAL DEFENSA NACIONAL</b>	
240103	Mobiliarios	3,100.00
240104	Maquinarias y Equipos	11,500.00
240105	Vehículos	52,000.00
270102	Bonos del Estado	4,790,972.22
270199	Otros Valores	30,000,000.00
280101	Del Gobierno Central	0.00
360501	De Cuentas por Cobrar	0.00
370102	De Fondos de Autogestión	45,231,996.88
380101	De Cuentas por Cobrar	550,000.00
		<b>190,408,650.54</b>
<b>08</b>	<b>SECTORIAL FINANZAS</b>	
110101	A la Renta Global	0.00
110205	De Vehículos Motorizados de Transporte Terrestre	0.00
110301	Al Consumo de Cigarrillos	0.00
110302	Al Consumo de Cerveza	0.00
110303	Al Consumo de Bebidas Gaseosas	0.00
110304	Al Consumo de Alcohol y Productos Alcohólicos	0.00
110305	Al Consumo de Bienes Suntuarios	0.00
110311	A las Telecomunicaciones	0.00
110401	Al Valor Agregado, Débitos del Período	0.00
130104	Tasas Aduaneras	575,153.76
130199	Otras Tasas	411,925.40
170101	Intereses por Depósitos a Plazo	540.00
170102	Intereses y Comisiones de Títulos y Valores	265,000.62
170199	Intereses por Otras Operaciones	1,000.00
170301	Tributarias	72,692.64
170401	Tributarias	0.00
170499	Otras Multas	7,803,224.81
180901	Participaciones Corrientes en Preasignaciones Establecidas por Ley	95,857,777.67
190499	Otros no Especificados	43,896.46
270102	Bonos del Estado	703,572.00
370102	De Fondos de Autogestión	15,473,718.25
		<b>121,208,501.61</b>
<b>09</b>	<b>SECTORIAL EDUCACION</b>	
110101	A la Renta Global	0.00
110207	A los Activos Totales	5,500,000.00
110401	Al Valor Agregado, Débitos del Período	0.00
130102	Acceso a Lugares Públicos	20,495.50
130106	Especies Fiscales	11,010,643.65
130107	Venta de Bases	77,411.00
130108	Prestación de Servicios	3,280,031.90
130111	Inscripciones, Registros y Matriculas	7,871,787.00
130115	Fiscalización de Obras	500.00
130127	Matriculas, Pensiones y Otros Derechos en Educación	13,781,915.49
130199	Otras Tasas	85,186,901.82
130401	Sobre Nóminas de Empresas Privadas y Públicas	40,000.00
130499	Otras Contribuciones	965,190.00
140106	Exportaciones de Derivados del Petróleo	0.00
140110	Fondo de Inversión Petrolera	4,200,000.00
140201	Agropecuarios y Forestales	411,819.00
140202	Industriales	2,400.00
140204	De Oficina, Didácticos y Publicaciones	1,367,511.78
140205	De Instrumental Médico Menor, Insumos Médicos y Medicinas	925,993.00
140299	Otras Ventas de Productos y Materiales	2,132,551.36
140310	De Espectáculos Públicos	195,036.00
140399	Otros Servicios Técnicos y Especializados	2,268,549.20
140401	Agropecuarios y Forestales	500.00
140402	Industriales	6,000.00
170101	Intereses por Depósitos a Plazo	1,245,340.50
170102	Intereses y Comisiones de Títulos y Valores	10,650.00
170199	Intereses por Otras Operaciones	276,562.70
170201	Terrenos	287,825.00
170202	Edificios, Locales y Residencias	1,107,946.02
170204	Maquinarias y Equipos	65,190.00
170205	Vehículos	11,384.00

**PRESUPUESTO GENERAL DEL ESTADO**  
**1.12 ENTIDADES DESCENTRALIZADAS Y AUTONOMAS**  
**AGREGADO POR SECTORIAL - RECURSO**  
**INGRESOS**  
**EN US DOLARES**



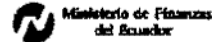
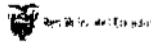
Sectorial	Item	Presupuesto 2008
<b>09 SECTORIAL EDUCACION</b>		
	170207 Equipos, Sistemas y Paquetes Informáticos	23,440.00
	170299 Otros Arrendamientos	54,690.69
	170301 Tributaria	80,817.00
	170399 Otros Intereses por Mora	25,000.00
	170404 Incumplimientos de Contratos	8,669.54
	170499 Otras Multas	350,386.00
	180101 Del Gobierno Central	32,671,727.24
	180102 De Entidades Descentralizadas y Autónomas	2,750,474.60
	180104 De Entidades del Gobierno Seccional	108,593.00
	180106 De Entidades Financieras Públicas	50,000.00
	180108 De Cuentas o Fondos Especiales	5,298,860.21
	180204 Del Sector Privado no Financiero	300,615.00
	180301 De Organismos Multilaterales	115,467.00
	180408 De Cuentas y Fondos Especiales	0.00
	180710 De la Participación por Exportaciones de Crudo Ex-Consortio	14,370,950.00
	180901 Participaciones Corrientes en Preasignaciones Establecidas por Ley	406,686,330.00
	190101 Ejecución de Garantías	500.00
	190201 Indemnizaciones por Sinistros	15,000.00
	190499 Otros no Especificados	10,208,321.11
	240105 Vehículos	58,967.00
	240109 Libros y Colecciones	350.00
	240212 Semovientes	7,100.00
	240501 Exportaciones de Petróleo de PETROECUADOR Ex-Consortio	43,914.05
	240599 Otros No Especificados	100.00
	280101 Del Gobierno Central	0.00
	280104 De Entidades del Gobierno Seccional	474,137.87
	280108 De Cuentas o Fondos Especiales	1,000,000.00
	280204 Del Sector Privado no Financiero	7,527,464.00
	280301 De Organismos Multilaterales	1,980,000.00
	280302 De Gobiernos y Organismos Gubernamentales	500,000.00
	360203 Del Sector Privado Financiero	900,000.00
	360205 De la Seguridad Social	600,000.00
	360501 De Cuentas por Cobrar	0.00
	370102 De Fondos de Autogestión	12,329,893.71
	370199 Otros Saldos	30,507,886.00
	380101 De Cuentas por Cobrar	3,067,248.58
<b>09 SECTORIAL EDUCACION</b>		<b>674,367,037.52</b>
<b>11 SECTORIAL TRABAJO</b>		
	130401 Sobre Nóminas de Empresas Privadas y Públicas	17,109,574.33
	130499 Otras Contribuciones	10,952.76
	170101 Intereses por Depósitos a Plazo	1,000,000.00
	170199 Intereses por Otras Operaciones	1,200.00
	190499 Otros no Especificados	6,000.00
	270101 Certificados del Tesoro Nacional	22,000,000.00
	370199 Otros Saldos	4,000.00
<b>11 SECTORIAL TRABAJO</b>		<b>40,131,727.09</b>
<b>13 SECTORIAL AGROPECUARIO</b>		
	110311 A las Telecomunicaciones	0.00
	110501 Arancelarios a la Importación	0.00
	130107 Venta de Bases	13,000.00
	130108 Prestación de Servicios	443,237.98
	130111 Incripciones, Registros y Matriculas	4,966,526.96
	130112 Permisos, Licencias y Patentes	1,299,976.80
	130113 Registro Sanitario y Toxicología	1,352,704.02
	130199 Otras Tasas	750,000.00
	140201 Agropecuarios y Forestales	3,494,971.04
	140205 De Instrumental Médico Menor, Insumos Médicos y Medicinas	1,200,000.00
	140301 Agua Potable	60,000.00
	170101 Intereses por Depósitos a Plazo	141,000.00
	170404 Incumplimientos de Contratos	3,000.00
	170499 Otras Multas	39,823.98
	180101 Del Gobierno Central	6,277,878.71
	180102 De Entidades Descentralizadas y Autónomas	630,000.00
	180901 Participaciones Corrientes en Preasignaciones Establecidas por Ley	23,820,981.75

**PRESUPUESTO GENERAL DEL ESTADO**  
**112 ENTIDADES DESCENTRALIZADAS Y AUTONOMAS**  
**AGREGADO POR SECTORIAL - RECURSO**  
**INGRESOS**  
**EN US DOLARES**

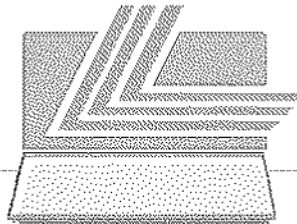


Sectorial	Item	Presupuesto 2008
<b>13 SECTORIAL AGROPECUARIO</b>	190101 Ejecución de Garantías	1,000.00
	190499 Otros no Especificados	20,000.00
	280101 Del Gobierno Central	3,224,424.00
	370199 Otros Saldos	770,519.08
<b>13 SECTORIAL AGROPECUARIO</b>		<b>48,509,044.32</b>
<b>14 SECTORIAL RECURSOS NATURALES</b>	180403 De Empresas Públicas	6,703,384.14
<b>14 SECTORIAL RECURSOS NATURALES</b>		<b>6,703,384.14</b>
<b>15 COMERCIO EXTERIOR, INDUSTRIALIZACION, PESCA Y COMPETITIVIDAD</b>	130104 Tasas Aduaneras	378,469.00
	130106 Especies Fiscales	101,463.00
	130199 Otras Tasas	2,859,694.00
	170299 Otros Arrendamientos	9,242.00
	370102 De Fondos de Autogestión	3,000,000.00
<b>15 COMERCIO EXTERIOR, INDUSTRIALIZACION, PESCA Y COMPETITIVIDAD</b>		<b>6,348,868.00</b>
<b>17 SECTORIAL COMUNICACIONES</b>	110510 0.7% de Exportaciones de Banano	7,991,029.03
	130106 Especies Fiscales	300,000.00
	130107 Venta de Bases	238,419.76
	130112 Permisos, Licencias y Patentes	935,000.00
	140201 Agropecuarios y Forestales	0.00
	140305 Telecomunicaciones	34,240,000.00
	170101 Intereses por Depósitos a Plazo	150,000.00
	170199 Intereses por Otras Operaciones	20,000.00
	170399 Otros Intereses por Mora	80,000.00
	170404 Incumplimientos de Contratos	10,000.00
	190499 Otros no Especificados	790,915.68
	240401 Intangibles	0.00
	270103 Depósitos a Plazo, Moneda de Curso Legal	200,000.00
	280102 De Entidades Descentralizadas y Autónomas	10,200,000.00
	280801 Participaciones de Capital en los Ingresos Petroleros	4,302,912.32
	360501 De Cuentas por Cobrar	0.00
	378199 Otros Saldos	25,211,904.00
	380101 De Cuentas por Cobrar	15,130,200.00
<b>17 SECTORIAL COMUNICACIONES</b>		<b>99,800,380.79</b>
<b>19 OTROS ORGANISMOS DEL ESTADO</b>	110706 Sobre Contratos de Construcción o Estudios Celebrados con el Sector Público	2,779,077.12
	110709 Sobre Reajuste de Precios en la Contratación Pública	1,119,437.47
	130106 Especies Fiscales	277,821.00
	130107 Venta de Bases	20,539.42
	130108 Prestación de Servicios	250,000.00
	130199 Otras Tasas	12,620,100.00
	130403 Contribuciones de las Compañías y las Entidades Financieras	42,092,844.19
	130499 Otras Contribuciones	22,562,664.14
	140204 De Oficina, Didácticos y Publicaciones	366,574.00
	140299 Otras Ventas de Productos y Materiales	784,008.84
	140305 Telecomunicaciones	900,000.00
	170101 Intereses por Depósitos a Plazo	6,006,638.14
	170102 Intereses y Comisiones de Títulos y Valores	11,003,607.14
	170106 Dividendos de Sociedades y Empresas Públicas	39,273,793.79
	170199 Intereses por Otras Operaciones	394,630.09
	170202 Edificios, Locales y Residencias	27,423.00
	170301 Tributaria	446,000.00
	170399 Otros Intereses por Mora	22,000.00
	170499 Otras Multas	527,576.00
	180101 Del Gobierno Central	77,026,021.47
	180102 De Entidades Descentralizadas y Autónomas	24,589,471.20
	180103 De Empresas Públicas	13,519,393.00
	180105 De la Seguridad Social	2,846,495.00
	180106 De Entidades Financieras Públicas	654,478.00

**PRESUPUESTO GENERAL DEL ESTADO  
112 ENTIDADES DESCENTRALIZADAS Y AUTONOMAS  
AGREGADO POR SECTORIAL - RECURSO  
INGRESOS  
EN US DOLARES**



Sectorial	Item	Presupuesto 2008
19 OTROS ORGANISMOS DEL ES	180414 Aportes Sobre Depósitos en Instituciones Financieras	60,000,000.00
	180415 Depósitos Inmovilizados en Instituciones Financieras	187,487.81
	180499 Otras Participaciones y Aportes	29,087,663.51
	190301 Bienes y Especies Decomisadas	56,404.00
	190401 Comisiones	770,877.51
	190499 Otros no Especificados	22,960,731.07
	240105 Vehículos	41,500.00
	240512 Exportaciones de Petróleo de Hasta 23 Grados API	848,475,806.99
	270207 Sector Privado	16,498,863.18
	280301 De Organismos Multilaterales	147,562.00
	280801 Participaciones de Capital en los Ingresos Petroleros	103,664.65
	360501 De Cuentas por Cobrar	0.00
	370102 De Fondos de Autogestión	15,721,901.00
	380101 De Cuentas por Cobrar	1,484,869.62
<b>19 OTROS ORGANISMOS DEL ESTADO</b>		<b>1,255,647,924.35</b>
		<b>2,557,688,679.77</b>



LEXIS S.A.

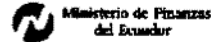
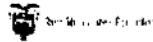


# PRESUPUESTO DE ENTIDADES AUTONOMAS AGREGADO



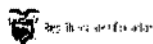
CUADRO 2.10.2  
ITEM DE GASTOS  
*LEXIS S.A.*

PRESUPUESTO GENERAL DEL ESTADO  
112 ENTIDADES DESCENTRALIZADAS Y AUTONOMAS  
AGREGADO POR SECTORIAL - ITEM  
GASTOS  
EN US DOLARES



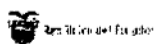
Sectorial	Item Concatena	Presupuesto 2008
04 SECTORIAL AMBIENTE	510105 Remuneraciones Unificadas	3,373,993.44
	510203 Decimotercer Sueldo	281,166.12
	510204 Decimocuarto Sueldo	75,650.00
	510501 Sueldos	1,542.47
	510504 Encargos y Subrogaciones	77,500.00
	510510 Servicios Personales por Contrato	407,323.23
	510601 Aporte Patronal	240,846.60
	510602 Fondo de Reserva	129,424.32
	510799 Otras Indemnizaciones Laborales	100,000.00
	530101 Agua Potable	33,814.46
	530104 Energía Eléctrica	119,513.91
	530105 Telecomunicaciones	145,147.79
	530106 Servicio de Correo	11,122.80
	530201 Transporte de Personal	50,000.00
	530202 Fletes y Maniobras	30,000.00
	530204 Edición, Impresión, Reproducción y Publicaciones	290,460.17
	530206 Eventos Públicos y Oficiales	65,380.79
	530207 Difusión, Información y Publicidad	192,383.48
	530208 Servicio de Seguridad y Vigilancia	203,316.13
	530209 Servicio de Aseo	117,979.35
	530299 Otros Servicios Generales	527,839.55
	530301 Pasajes al Interior	206,529.26
	530302 Pasajes al Exterior	14,252.12
	530303 Viajes y Subsistencias en el Interior	770,696.29
	530304 Viajes y Subsistencias en el Exterior	18,324.16
	530402 Edificios, Locales y Residencias	123,773.89
	530403 Mobiliarios	44,552.69
	530404 Maquinarias y Equipos	168,272.86
	530405 Vehículos	728,817.01
	530499 Otras Instalaciones, Mantenimientos y Reparaciones	447,763.38
	530502 Edificios, Locales y Residencias	86,670.75
	530505 Vehículos	542,344.46
	530512 Semovientes	50,000.00
	530599 Otros Arrendamientos	439.58
	530601 Consultoría, Asesoría e Investigación Especializada	156,412.78
	530603 Servicio de Capacitación	85,022.42
	530604 Fiscalización e Inspecciones Técnicas	21,600.00
	530605 Estudio y Diseño de Proyectos	347,920.00
	530701 Desarrollo de Sistemas Informáticos	35,000.00
	530703 Arrendamiento de Equipos Informáticos	16,849.03
	530704 Mantenimiento y Reparación de Equipos y Sistemas Informáticos	55,346.77
	530801 Alimentos y Bebidas	24,829.58
	530802 Vestuario, Lencería y Prendas de Protección	252,699.65
	530803 Combustibles y Lubricantes	599,503.94
	530804 Materiales de Oficina	120,287.78
	530805 Materiales de Aseo	38,637.57
	530806 Herramientas	17,000.00
	530807 Materiales de Impresión, Fotografía, Reproducción y Publicaciones	51,144.00
	530810 Materiales para Laboratorio y Uso Médico	43,000.00
	530811 Materiales de Construcción, Eléctricos, Plomería y Carpintería	98,271.99
	530812 Materiales Didácticos	1,243.20
	530813 Repuestos y Accesorios	322,087.91
	530814 Suministros para Actividades Agropecuarias, Pesca y Caza	107,000.00
	530899 Otros de Uso y Consumo Corriente	146,284.25
	539901 Asignación a Distribuir para Bienes y Servicios de Consumo	322,269.57
	570101 Impuesto al Valor Agregado	12,000.00
	570102 Tasas Generales	6,500.00
	570199 Otros Impuestos, Tasas y Contribuciones	10,500.00
	570201 Seguros	416,321.48
	570203 Comisiones Bancarias	1,097.26

**PRESUPUESTO GENERAL DEL ESTADO**  
**112 ENTIDADES DESCENTRALIZADAS Y AUTONOMAS**  
**AGREGADO POR SECTORIAL - ITEM**  
**GASTOS**  
**EN US DOLARES**



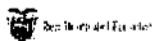
Sectorial	Item Concatena	Presupuesto 2008
04 SECTORIAL AMBIENTE	570206 Costas Judiciales	14,000.00
	570299 Otros Gastos Financieros	5,000.00
	580101 Al Gobierno Central	1,890,000.00
	580102 A Entidades Descentralizadas y Autónomas	734,808.52
	580104 A Entidades del Gobierno Seccional	4,410,000.00
	580406 Para el IECE por el 0.5% de las Planillas de Pago al IESS	4,226.79
	710105 Remuneraciones Unificadas	495,191.28
	710203 Decimotercer Sueldo	41,265.94
	710204 Decimocuarto Sueldo	8,330.00
	710601 Aporte Patronal	36,909.48
	710602 Fondo de Reserva	20,745.38
	730101 Agua Potable	6,702.88
	730104 Energía Eléctrica	12,618.17
	730105 Telecomunicaciones	30,091.31
	730106 Servicio de Correo	5,015.18
	730204 Edición, Impresión, Reproducción y Publicaciones	32,971.14
	730207 Difusión, Información y Publicidad	226,140.84
	730208 Servicio de Vigilancia	43,730.99
	730209 Servicio de Aseo	6,870.18
	730299 Otros Servicios	108,242.79
	730301 Pasajes al Interior	61,911.47
	730302 Pasajes al Exterior	18,142.55
	730303 Viáticos y Subsistencias en el Interior	194,091.80
	730304 Viáticos y Subsistencias en el Exterior	24,946.01
	730402 Edificios, Locales y Residencias	2,013.15
	730403 Mobiliarios	3,019.79
	730404 Maquinarias y Equipos	24,762.22
	730405 Vehículos	41,565.66
	730499 Otras Instalaciones, Mantenimientos y Reparaciones	20,131.93
	730502 Edificios, Locales y Residencias	72,446.35
	730505 Vehículos	3,719.03
	730599 Otros Arrendamientos	1,785.14
	730601 Consultoría, Asesoría e Investigación Especializada	200,000.00
	730603 Servicio de Capacitación	18,303.44
	730605 Estudio y Diseño de Proyectos	310,035.78
	730701 Desarrollo de Sistemas Informáticos	8,177.40
	730801 Alimentos y Bebidas	3,598.65
	730802 Vestuario, Lencería y Prendas de Protección	65,975.25
	730803 Combustibles y Lubricantes	10,995.87
	730804 Materiales de Oficina	53,979.76
	730805 Materiales de Aseo	6,839.76
	730807 Materiales de Impresión, Fotografía, Reproducción y Publicaciones	6,597.53
	730811 Materiales de Construcción, Eléctricos, Plomería y Carpintería	1,399.47
	730812 Materiales Didácticos	3,998.50
	730813 Repuestos y Accesorios	19,992.50
	730899 Otros de Uso y Consumo de Inversión	16,493.82
	750199 Otras Obras de Infraestructura	5,120,030.65
	770201 Seguros	69,030.00
	840103 Mobiliarios	54,282.71
	840104 Maquinarias y Equipos	91,103.79
	840105 Vehículos	212,313.91
	840106 Herramientas	30,000.00
	840107 Equipos, Sistemas y Paquetes Informáticos	284,946.91
	840109 Libros y Colecciones	2,800.65
	840111 Partes y Repuestos	82,800.61
	840202 Edificios, Locales y Residencias	297,401.71
	870103 Depósitos a Plazo en Moneda de Curso Legal	200,000.00
	870107 Participaciones Fiduciarias	600,000.00
<b>04 SECTORIAL AMBIENTE</b>		<b>29,358,164.88</b>

**PRESUPUESTO GENERAL DEL ESTADO**  
**1.12 ENTIDADES DESCENTRALIZADAS Y AUTONOMAS**  
**AGREGADO POR SECTORIAL - ITEM**  
**GASTOS**  
**EN US DOLARES**



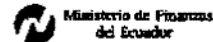
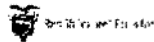
Sectorial	Item Concatena	Presupuesto 2008
05 SECTORIAL ASUNTOS INTERVOS	510101 Sueldos	6,914,256.00
	510102 Salarios	28,464.00
	510105 Remuneraciones Unificadas	2,066,856.00
	510106 Salarios Unificados	72,300.00
	510201 Bonificación por Años de Servicio	3,240,961.00
	510202 Bonificación por Responsabilidad	1,653,188.00
	510203 Decimotercer Sueldo	1,924,583.00
	510204 Decimocuarto Sueldo	437,580.00
	510205 Decimoquinto Sueldo	3,890.00
	510206 Decimosexto Sueldo	98,916.00
	510209 Gastos de Representación	1,800.00
	510210 Sobresueldos y Bonificaciones Adicionales	1,078,003.00
	510211 Estímulo Pecuniario	7,780.00
	510212 Bonificación de Aniversario	528,240.00
	510213 Aguinaldo Navideño	257,598.00
	510301 Gastos de Residencia	1,800.00
	510302 Subsidio por Circunstancias Geográficas	535,000.00
	510303 Compensación por Costo de Vida	202,778.00
	510306 Refrigerio	2,613,478.00
	510307 Comisariato	1,978,320.00
	510309 Compensación por Trabajo de Alto Riesgo	494,580.00
	510401 Por Cargas Familiares	29,364.00
	510407 Estímulo Económico por Años de Servicio	21,300.00
	510504 Encargos y Subrogaciones	17,000.00
	510507 Honorarios	255,000.00
	510508 Dietas	52,516.00
	510509 Horas Extraordinarias y Suplementarias	418,000.00
	510510 Servicios Personales por Contrato	2,558,796.00
	510601 Aportes Patronal	1,108,752.00
	510602 Fondo de Reserva	800,095.00
	510799 Otras Indemnizaciones Laborales	175,000.00
	519901 Asignación a Distribuir en Gastos en Personal	2,579,942.00
	530101 Agua Potable	193,600.00
	530104 Energía Eléctrica	614,072.00
	530105 Telecomunicaciones	333,980.00
	530204 Edición, Impresión, Reproducción y Publicaciones	1,360,800.00
	530206 Eventos Públicos y Oficiales	54,450.00
	530207 Difusión, Información y Publicidad	1,262,111.00
	530208 Servicio de Seguridad y Vigilancia	299,232.00
	530209 Servicio de Aseo	170,000.00
	530299 Otros Servicios Generales	5,958,168.03
	530301 Pasajes al Interior	170,320.00
	530302 Pasajes al Exterior	10,000.00
	530303 Viáticos y Subsistencias en el Interior	267,416.00
	530304 Viáticos y Subsistencias en el Exterior	11,729.00
	530402 Edificios, Locales y Residencias	505,600.00
	530403 Mobiliarios	27,000.00
	530404 Maquinarias y Equipos	229,000.00
	530405 Vehículos	533,231.00
	530499 Otras Instalaciones, Mantenimientos y Reparaciones	5,000.00
	530502 Edificios, Locales y Residencias	12,000.00
	530504 Maquinarias y Equipos	45,700.00
	530505 Vehículos	55,000.00
	530601 Consultoría, Asesoría e Investigación Especializada	280,000.00
	530603 Servicio de Capacitación	637,651.00
	530605 Estudio y Diseño de Proyectos	220,000.00
	530704 Mantenimiento y Reparación de Equipos y Sistemas Informáticos	108,000.00
	530801 Alimentos y Bebidas	18,000.00
	530802 Vestuario, Cencería y Prendas de Protección	1,070,110.00
	530803 Combustibles y Lubricantes	971,700.00

**PRESUPUESTO GENERAL DEL ESTADO**  
**112 ENTIDADES DESCENTRALIZADAS Y AUTONOMAS**  
**AGREGADO POR SECTORIAL - ITEM**  
**GASTOS**  
**EN US DOLARES**



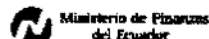
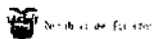
Sectorial	Item Concatena	Presupuesto 2008
<b>05</b>	<b>SECTORIAL ASUNTOS INTERNOS</b>	<b>425,000.00</b>
	530804 Materiales de Oficina	425,000.00
	530805 Materiales de Aseo	75,000.00
	530806 Herramientas	47,000.00
	530807 Materiales de Impresión, Fotografía, Reproducción y Publicaciones	227,000.00
	530809 Medicinas y Productos Farmacéuticos	13,000.00
	530810 Materiales para Laboratorio y Uso Médico	28,500.00
	530811 Materiales de Construcción, Eléctricos, Plomería y Carpintería	55,000.00
	530813 Repuestos y Accesorios	719,004.50
	530899 Otros de Uso y Consumo Corriente	2,533,544.00
	531002 Suministros para la Defensa y Seguridad Pública	121,436.00
	570199 Otros Impuestos, Tasas y Contribuciones	321,000.00
	570201 Seguros	338,400.00
	570203 Comisiones Bancarias	61,100.00
	580101 Al Gobierno Central	79,816.00
	580102 A Entidades Descentralizadas y Autónomas	404,213.00
	580108 A Cuentas o Fondos Especiales	5,542,701.00
	580406 Para el JECF por el 0.5% de las Planillas de Pago al JESS	52,211.00
	750107 Construcciones y Edificaciones	9,401,616.00
	780204 Al Sector Privado no Financiero	250,000.00
	840103 Mobiliarios	266,760.00
	840104 Maquinarias y Equipos	8,808,233.00
	840105 Vehículos	2,492,380.00
	840107 Equipos, Sistemas y Paquetes Informáticos	2,191,067.00
	840110 Percepciones para la Defensa y Seguridad Pública	425,000.00
	840111 Partes y Repuestos	16,000.00
	840301 Terrenos	1,320,000.00
	840301 Terrenos	300,000.00
	970101 De Cuentas por Pagar	1,410,009.00
<b>05</b>	<b>SECTORIAL ASUNTOS INTERNOS</b>	<b>85,204,996.53</b>
<b>06</b>	<b>SECTORIAL DEFENSA NACIONAL</b>	<b>5,506,734.72</b>
	510105 Remuneraciones Unificadas	5,506,734.72
	510203 Decimotercer Sueldo	458,894.56
	510204 Decimocuarto Sueldo	45,560.00
	510407 Estímulo Económico por Años de Servicio	11,289.75
	510504 Encargos y Subrogaciones	108,310.00
	510506 Licencia Remunerada	113,000.00
	510507 Honorarios	218,080.88
	510508 Dietas	302,573.63
	510509 Horas Extraordinarias y Suplementarias	10,000.00
	510510 Servicios Personales por Contrato	456,153.99
	510601 Aporte Patronal	457,710.80
	510602 Fondo de Reserva	320,981.56
	510603 Jubilación Patronal	3,154,769.92
	510704 Compensación por Desahucio	5,000.00
	510705 Restitución de Puesto	100,000.00
	510799 Otras Indemnizaciones Laborales	3,443,229.23
	519901 Asignación a Distribuir en Gastos en Personal	240,000.00
	530101 Agua Potable	124,686.00
	530104 Energía Eléctrica	580,124.00
	530105 Telecomunicaciones	375,558.00
	530106 Servicio de Correo	20,093.00
	530201 Transporte de Personal	160,120.00
	530202 Fletes y Maniobras	768,000.00
	530204 Edición, Impresión, Reproducción y Publicaciones	112,465.00
	530205 Espectáculos Culturales y Sociales	30,000.00
	530206 Eventos Públicos y Oficiales	58,155.00
	530207 Difusión, Información y Publicidad	1,005,408.77
	530208 Servicio de Seguridad y Vigilancia	1,764,289.60
	530209 Servicio de Aseo	242,122.00
	530299 Otros Servicios Generales	1,053,474.13

PRESUPUESTO GENERAL DEL ESTADO  
112 ENTIDADES DESCENTRALIZADAS Y AUTONOMAS  
AGREGADO POR SECTORIAL - ITEM  
GASTOS  
EN US DOLARES



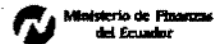
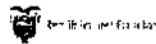
Sectorial	Item Concatena	Presupuesto 2008
06 SECTORIAL DEFENSA NACIONAL	530301 Pasajes al Interior	72,000.00
	530302 Pasajes al Exterior	90,000.00
	530303 Viáticos y Subsistencias en el Interior	178,000.00
	530304 Viáticos y Subsistencias en el Exterior	123,000.00
	530402 Edificios, Locales y Residencias	609,795.00
	530403 Mobiliarios	21,155.00
	530404 Maquinarias y Equipos	48,917.00
	530405 Vehículos	92,510.00
	530410 Bienes de Uso Bélico y de Seguridad Pública	7,582,318.90
	530499 Otras Instalaciones, Mantenimientos y Reparaciones	4,774,174.05
	530502 Edificios, Locales y Residencias	2,000.00
	530504 Maquinarias y Equipos	4,124.00
	530505 Vehículos	3,000.00
	530601 Consultoría, Asesoría e Investigación Especializada	558,446.03
	530602 Servicio de Auditoría	100,000.00
	530603 Servicio de Capacitación	208,600.00
	530604 Fiscalización e Inspecciones Técnicas	108,248.00
	530605 Estudio y Diseño de Proyectos	375,775.00
	530701 Desarrollo de Sistemas Informáticos	130,465.00
	530702 Arrendamiento y Licencias de Uso de Paquetes Informáticos	42,500.00
	530704 Mantenimiento y Reparación de Equipos y Sistemas Informáticos	135,000.00
	530801 Alimentos y Bebidas	199,955.00
	530802 Vestuario, Lencería y Prendas de Protección	5,912,652.02
	530803 Combustibles y Lubricantes	163,279.00
	530804 Materiales de Oficina	283,585.00
	530805 Materiales de Aseo	24,186.00
	530806 Herramientas	2,062.00
	530807 Materiales de Impresión, Fotografía, Reproducción y Publicaciones	57,248.00
	530809 Medicinas y Productos Farmacéuticos	1,200.00
	530811 Materiales de Construcción, Eléctricos, Plomería y Carpintería	109,686.00
	530813 Repuestos y Accesorios	8,914,030.86
	530899 Otros de Uso y Consumo Corriente	167,916.25
	560303 Al Sector Privado Financiero	1,506,512.00
	570502 Tasas Generales	22,000.00
	570104 Contribuciones Especiales y de Mejora	23,000.00
	570199 Otros Impuestos, Tasas y Contribuciones	10,000.00
	570201 Seguros	809,020.00
	570203 Comisiones Bancarias	56,500.00
	570206 Costas Judiciales	1,065,000.00
	570207 Comisiones y Participaciones por Denuncias	2,498.00
	570299 Otros Gastos Financieros	967,300.00
	580101 Al Gobierno Central	2,316,433.82
	580102 A Entidades Descentralizadas y Autónomas	2,166,215.96
	580103 A Empresas Públicas	0.00
	580106 A Entidades Financieras Públicas	2,941.00
	580304 Al Sector Privado no Financiero	26,310.00
	580406 Para el IECE por el 0.5% de las Planillas de Pago al IESS	16,285.87
	710510 Servicios Personales por Contrato	89,304.00
	710601 Aporte Patronal	2,763.85
	710702 Supresión de Puesto	85,826.99
	730207 Difusión, Información y Publicidad	100,000.00
	730301 Pasajes al Interior	5,000.00
	730302 Pasajes al Exterior	10,000.00
	730303 Viáticos y Subsistencias en el Interior	7,000.00
	730304 Viáticos y Subsistencias en el Exterior	13,000.00
	730402 Edificios, Locales y Residencias	800,000.00
	730499 Otras Instalaciones, Mantenimientos y Reparaciones	54,817,986.81

**PRESUPUESTO GENERAL DEL ESTADO**  
**112 ENTIDADES DESCENTRALIZADAS Y AUTONOMAS**  
**AGREGADO POR SECTORIAL - ITEM**  
**GASTOS**  
**EN US DOLARES**



Sectorial	Item Concatena	Presupuesto 2008
06	SECTORIAL DEFENSA NACIONAL	250,000.00
	730601 Consultoría, Asesoría e Investigación Especializada	621,280.00
	730604 Fiscalización e Inspecciones Técnicas	8,143,360.00
	730605 Estudio y Diseño de Proyectos	40,000.00
	730704 Mantenimiento y Reparación de Equipos y Sistemas Informáticos	10,139,646.38
	730813 Repuestos y Accesorios	40,000.00
	730899 Otros de Uso y Consumo de Inversión	100,000.00
	750103 De Alcantarillado	3,898,000.00
	750105 Obras Públicas de Transporte y Vías	3,615,542.00
	750107 Construcciones y Edificaciones	860,495.37
	750199 Otras Obras de Infraestructura	158,668.42
	750501 En Obras de Infraestructura	20,000.00
	750504 En Obras de Líneas, Redes e Instalaciones Eléctricas y de Telecomunicaciones	200,000.00
	750599 Otros Mantenimientos y Reparaciones de Obras	9,326,542.00
	770201 Seguros	750,144.30
	780104 A Entidades del Gobierno Seccional	5,698,801.85
	789901 Asignación a Distribuir para Transferencias y Donaciones de Inversión	62,250.00
	840103 Mobiliarios	14,161,059.84
	840104 Maquinarias y Equipos	1,386,790.00
	840105 Vehículos	15,000.00
	840106 Herramientas	365,000.00
	840107 Equipos, Sistemas y Paquetes Informáticos	1,499.97
	840109 Libros y Colecciones	12,560,456.80
	840110 Pertenencias para la Defensa y Seguridad Pública	300,000.00
	840202 Edificios, Locales y Residencias	309,700.00
	960303 Al Sector Privado Financiero	120,902.66
	970101 De Cuentas por Pagar	
<b>06</b>	<b>SECTORIAL DEFENSA NACIONAL</b>	<b>190,408,650.54</b>
08	SECTORIAL FINANZAS	35,173,254.19
	510105 Remuneraciones Unificadas	2,958,905.93
	510203 Decimotercer Sueldo	608,350.00
	510204 Decimocuarto Sueldo	251,308.44
	510406 Por Vacaciones	60,573.09
	510504 Encargos y Subrogaciones	81,029.35
	510506 Licencia Remunerada	466,420.19
	510507 Honorarios	22,000.00
	510508 Dietas	81,029.34
	510509 Horas Extraordinarias y Suplementarias	7,581,669.46
	510510 Servicios Personales por Contrato	3,192,066.72
	510601 Aporte Patronal	2,756,503.17
	510602 Fondo de Reserva	317,482.18
	510603 Jubilación Patronal	2,553,234.27
	510604 Cesantía Privada	500,000.00
	510705 Restitución de Puesto	120,000.00
	510799 Otras Indemnizaciones Laborales	174,134.69
	530101 Agua Potable	1,075,720.87
	530104 Energía Eléctrica	2,607,713.50
	530105 Telecomunicaciones	293,846.90
	530106 Servicio de Correo	327,681.16
	530201 Transporte de Personal	146,213.97
	530202 Fletes y Maniobras	62,078.75
	530203 Almacenamiento, Embalaje y Envase	698,587.51
	530204 Edición, Impresión, Reproducción y Publicaciones	25,000.00
	530205 Espectáculos Culturales y Sociales	2,900,000.00
	530207 Difusión, Información y Publicidad	1,701,093.22
	530208 Servicio de Seguridad y Vigilancia	1,115,584.83
	530209 Servicio de Aseo	1,264,147.00
	530299 Otros Servicios Generales	1,382,692.52
	530301 Pasajes al Interior	158,154.00
	530302 Pasajes al Exterior	2,242,340.23
	530303 Viáticos y Subsistencias en el Interior	266,143.10
	530304 Viáticos y Subsistencias en el Exterior	

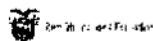
**PRESUPUESTO GENERAL DEL ESTADO**  
**112 ENTIDADES DESCENTRALIZADAS Y AUTONOMAS**  
**AGREGADO POR SECTORIAL - ITEM**  
**GASTOS**  
**EN US DOLARES**



Sectorial	Item Concatena	Presupuesto 2008
08 SECTORIAL FINANZAS	530401 Terrenos	13,901.40
	530402 Edificios, Locales y Residencias	963,474.26
	530403 Mobiliarios	92,902.49
	530404 Maquinarias y Equipos	426,487.56
	530405 Vehículos	344,646.50
	530408 Bienes Artísticos y Culturales	2,632.74
	530409 Libros y Colecciones	1,832.74
	530502 Edificios, Locales y Residencias	869,763.24
	530503 Mobiliarios	1,510.16
	530504 Maquinarias y Equipos	43,982.76
	530505 Vehículos	79,790.60
	530601 Consultoría, Asesoría e Investigación Especializada	597,690.26
	530602 Servicio de Auditoría	155,703.88
	530603 Servicio de Capacitación	2,680,380.00
	530604 Fiscalización e Inspecciones Técnicas	358,535.82
	530605 Estudio y Diseño de Proyectos	241,000.00
	530701 Desarrollo de Sistemas Informáticos	4,484,900.00
	530702 Arrendamiento y Licencias de Uso de Paquetes Informáticos	2,019,410.92
	530703 Arrendamiento de Equipos Informáticos	92,093.69
	530704 Mantenimiento y Reparación de Equipos y Sistemas Informáticos	864,860.83
	530801 Alimentos y Bebidas	1,207,027.53
	530802 Vestuario, Lencería y Prendas de Protección	382,828.22
	530803 Combustibles y Lubricantes	312,286.23
	530804 Materiales de Oficina	1,143,525.50
	530805 Materiales de Aseo	40,025.40
	530806 Herramientas	34,507.70
	530807 Materiales de Impresión, Fotografía, Reproducción y Publicaciones	185,254.58
	530808 Instrumental Médico Menor	62,081.00
	530809 Medicinas y Productos Farmacéuticos	56,570.00
	530811 Materiales de Construcción, Eléctricos, Plomería y Carpintería	32,583.60
	530812 Materiales Didácticos	18,662.24
	530813 Repuestos y Accesorios	558,834.44
	530899 Otros de Uso y Consumo Corriente	624,239.01
	570201 Seguros	1,847,060.43
	570203 Comisiones Bancarias	19,842.18
	570206 Costos Judiciales	257,971.09
	580102 A Entidades Descentralizadas y Autónomas	530,986.68
	580302 A Organismos Multilaterales	90,610.96
	590101 Asignaciones a Distribuir	6,239,633.35
	730601 Consultoría, Asesoría e Investigación Especializada	1,441,500.00
	730701 Desarrollo de Sistemas Informáticos	1,630,000.00
	750107 Construcciones y Edificaciones	4,815,550.00
	750199 Otras Obras de Infraestructura	20,000.00
	750402 Líneas, Redes e Instalaciones de Telecomunicaciones	3,307.50
	750501 En Obras de Infraestructura	496,500.00
	750504 En Obras de Líneas, Redes e Instalaciones Eléctricas y de Telecomunicaciones	290,000.00
	840103 Mobiliarios	2,007,100.00
	840104 Maquinarias y Equipos	1,141,223.07
	840105 Vehículos	1,000.00
	840107 Equipos, Sistemas y Paquetes Informáticos	3,392,550.00
	840109 Libros y Colecciones	67,782.47
	840111 Partes y Repuestos	65,900.00
	840202 Edificios, Locales y Residencias	4,662,000.00
	840299 Otros Bienes Inmuebles	27,100.00
	849901 Asignación a Distribuir para Bienes de Larga Duración	2,000.00
<b>08 SECTORIAL FINANZAS</b>		<b>121,208,501.61</b>
09 SECTORIAL EDUCACIÓN	510101 Sueldos	30,164,885.61

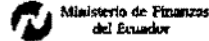
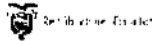


**PRESUPUESTO GENERAL DEL ESTADO**  
**112 ENTIDADES DESCENTRALIZADAS Y AUTONOMAS**  
**AGREGADO POR SECTORIAL - ITEM**  
**GASTOS**  
**EN US DOLARES**




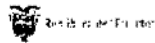
Sectorial	Item Concatena	Presupuesto 2008
09 SECTORIAL EDUCACION	510102 Salarios	1,044,852.56
	510103 Jornales	392,365.00
	510105 Remuneraciones Unificadas	61,298,812.25
	510106 Salarios Unificados	785,007.66
	510201 Bonificación por Años de Servicio	52,806,346.10
	510202 Bonificación por Responsabilidad	18,508,823.17
	510203 Decimotercer Sueldo	23,539,151.63
	510204 Decimocuarto Sueldo	4,143,795.27
	510205 Decimoquinto Sueldo	22,826.23
	510206 Decimosexto Sueldo	650,176.11
	510207 Bonificación Complementaria	1,999,764.93
	510208 Bonificación por Títulos Académicos, Especializaciones y Capacitación Adicional	11,721,985.56
	510209 Gastos de Representación	5,292,884.89
	510210 Sobresueldos y Bonificaciones Adicionales	17,176,277.53
	510211 Estímulo Pecuniario	1,739,615.05
	510212 Bonificación de Aniversario	3,491,083.15
	510213 Aguinaldo Navideño	12,496,674.60
	510214 Porcentaje Funcional	955,797.17
	510215 Adicional sobre la Décima Categoría	26,919.00
	510216 Estímulo Económico Magisterio	1,760.00
	510218 Bonificación Mensual Galápagos	10,000.00
	510219 Adicional Régimen Especial Galápagos	10,000.00
	510223 Bonificación por el Día del Médico	3,719.89
	510224 Bonificación por el Día Mundial de la Salud	3,719.89
	510225 Bonificación para los Profesionales de la Salud	3,700.00
	510230 Bonificación por el Día del Maestro	13,360.00
	510231 Bonificación por el Día del Servidor Público	193,100.00
	510233 Bonificación para Profesionales Amparados o no por Leyes de Escalafón	245,693.00
	510301 Gastos de Residencia	3,600,311.78
	510302 Subsidio por Circunstancias Geográficas	244,449.00
	510303 Compensación por Costo de Vida	2,084,995.10
	510304 Compensación por Transporte	1,172,284.64
	510306 Refrigerio	1,312,348.44
	510307 Comisariato	25,086,453.80
	510308 Compensación Pedagógica	2,387,793.15
	510401 Por Cargas Familiares	972,406.88
	510402 De Educación	299,063.32
	510403 Por Maternidad	5,000.00
	510404 Por Fallecimiento	90,875.00
	510405 Por Guardería	7,992.00
	510406 Por Vacaciones	4,605,189.79
	510407 Estímulo Económico por Años de Servicio	636,171.24
	510499 Otros Subsidios	1,372,895.25
	510501 Sueldos	5,639,415.01
	510503 Jornales	61,134.98
	510504 Encargos y Subrogaciones	209,759.08
	510505 Sustituciones de Personal	3,231.95
	510506 Licencia Remunerada	32,500.00
	510507 Honorarios	9,987,160.45
	510508 Dietas	284,399.64
	510509 Horas Extraordinarias y Suplementarias	2,927,327.14
	510510 Servicios Personales por Contrato	19,523,538.38
	510601 Aporte Patronal	14,793,291.97
	510602 Fondo de Reserva	13,457,348.63
	510603 Jubilación Patronal	10,946,045.32
	510604 Cesantía Privada	2,047,432.33
	510605 Jubilación Privada	415,555.22
	510703 Despido Intempestivo	2,000.00
	510704 Compensación por Desahucio	3,000.00
	510705 Restitución de Puesto	2,163.74
	510706 Por Jubilación	366,638.16
	510799 Otras Indemnizaciones Laborales	1,032,590.78

**PRESUPUESTO GENERAL DEL ESTADO**  
**112 ENTIDADES DESCENTRALIZADAS Y AUTONOMAS**  
**AGREGADO POR SECTORIAL - ITEM**  
**GASTOS**  
**EN US DOLARES**



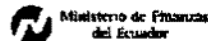
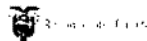
Sectorial	Item Concatena	Presupuesto 2008
09 SECTORIAL EDUCACION	519901 Asignación a Distribuir en Gastos en Personal	6,746,695.40
	530101 Agua Potable	2,176,879.12
	530102 Agua de Riego	10,739.22
	530104 Energía Eléctrica	4,745,399.72
	530105 Telecomunicaciones	3,197,778.27
	530106 Servicio de Correo	228,128.70
	530201 Transporte de Personal	439,542.31
	530202 Redes y Maniobras	106,146.05
	530203 Almacenamiento, Embalaje y Envase	1,861.00
	530204 Edición, Impresión, Reproducción y Publicaciones	2,623,140.38
	530205 Espectáculos Culturales y Sociales	1,289,815.68
	530206 Eventos Públicos y Oficiales	591,139.12
	530207 Difusión, Información y Publicidad	2,024,201.81
	530208 Servicio de Seguridad y Vigilancia	1,317,954.61
	530209 Servicio de Aseo	350,878.19
	530210 Servicio de Guardería	2,638.00
	530299 Otros Servicios Generales	3,908,522.84
	530301 Pasajes al Interior	1,046,641.57
	530302 Pasajes al Exterior	751,039.28
	530303 Viáticos y Subsistencias en el Interior	2,668,758.02
	530304 Viáticos y Subsistencias en el Exterior	833,165.27
	530305 Mudanzas e Instalaciones	46,814.00
	530401 Terrenos	76,989.60
	530402 Edificios, Locales y Residencias	3,201,861.55
	530403 Mobiliarios	627,116.47
	530404 Maquinarias y Equipos	1,052,819.89
	530405 Vehículos	939,548.98
	530406 Herramientas	32,255.00
	530408 Bienes Artísticos y Culturales	50,970.00
	530409 Libros y Colecciones	16,646.50
	530410 Bienes de Uso Bélico y de Seguridad Pública	3,000.00
	530499 Otras Instalaciones, Mantenimientos y Reparaciones	961,761.50
	530502 Edificios, Locales y Residencias	803,243.22
	530503 Mobiliarios	5,778.00
	530504 Maquinarias y Equipos	157,219.05
	530505 Vehículos	193,515.00
	530599 Otros Arrendamientos	85,068.60
	530601 Consultoría, Asesoría e Investigación Especializada	5,649,694.98
	530602 Servicio de Auditoría	82,690.00
	530603 Servicio de Capacitación	2,934,699.81
	530604 Fiscalización e Inspecciones Técnicas	210,508.38
	530605 Estudio y Diseño de Proyectos	1,232,508.92
	530701 Desarrollo de Sistemas Informáticos	173,638.15
	530702 Arrendamiento y Licencias de Uso de Paquetes Informáticos	397,550.00
	530703 Arrendamiento de Equipos Informáticos	39,717.80
	530704 Mantenimiento y Reparación de Equipos y Sistemas Informáticos	757,983.63
	530801 Alimentos y Bebidas	1,534,595.41
	530802 Vestuario, Lencería y Prendas de Protección	2,664,780.80
	530803 Combustibles y Lubricantes	1,428,711.47
	530804 Materiales de Oficina	3,131,012.42
	530805 Materiales de Aseo	843,164.50
	530806 Herramientas	122,359.69
	530807 Materiales de Impresión, Fotografía, Reproducción y Publicaciones	1,375,366.64
	530808 Instrumental Médico Menor	481,832.10
	530809 Medicinas y Productos Farmacéuticos	3,047,011.06
	530810 Materiales para Laboratorio y Uso Médico	872,436.92
	530811 Materiales de Construcción, Eléctricos, Plomería y Carpintería	1,471,724.94
	530812 Materiales Didácticos	1,311,320.69
	530813 Repuestos y Accesorios	1,371,012.15

**PRESUPUESTO GENERAL DEL ESTADO**  
**112 ENTIDADES DESCENTRALIZADAS Y AUTÓNOMAS**  
**AGREGADO POR SECTORIAL - ÍTEM**  
**GASTOS**  
**EN US DOLARES**



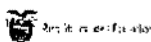
Sectorial	Item Concatena	Presupuesto 2008
09 SECTORIAL EDUCACION	530814 Suministros para Actividades Agropecuarias, Pesca y Caza	654,166.75
	530899 Otros de Uso y Consumo Corriente	3,086,702.15
	531001 Logística	2,300.00
	531002 Suministros para la Defensa y Seguridad Pública	17,700.00
	539901 Asignación a Distribuir para Bienes y Servicios de Consumo	1,055,145.82
	560106 Descuentos, Comisiones y Otros Cargos en Títulos y Valores	2,000.00
	560201 Sector Público Financiero	400,471.04
	560204 Sector Privado No Financiero	36,359.31
	560205 Seguridad Social	868,000.00
	560206 Comisiones y Otros Cargos	2,000.00
	570101 Impuesto al Valor Agregado	25,500.00
	570102 Tasas Generales	245,312.70
	570104 Contribuciones Especiales y de Mejora	3,750.00
	570199 Otros Impuestos, Tasas y Contribuciones	52,595.75
	570201 Seguros	4,855,529.25
	570203 Comisiones Bancarias	480,075.91
	570206 Costas Judiciales	155,942.48
	570213 Devolución de Garantías	1,000.00
	570299 Otros Gastos Financieros	121,629.32
	580101 Al Gobierno Central	0.00
	580102 A Entidades Descentralizadas y Autónomas	1,385,119.20
	580108 A Cuentas o Fondos Especiales	13,219,296.70
	580204 Al Sector Privado no Financiero	5,284,857.55
	580301 A Organismos Multilaterales	86,150.00
	580304 Al Sector Privado no Financiero	25,000.00
	580406 Para el ICEE por el 0.5% de las Planillas de Pago al IESS	20,868.26
	580408 Por Aplicación de Cuentas y Fondos Especiales	901,652.17
	580499 Otras Participaciones	5,000.00
	589901 Asignación a Distribuir para Transferencias y Donaciones Corrientes	8,569,424.01
	590101 Asignaciones a Distribuir	49,165,468.40
	710101 Sueldos	929,037.16
	710103 Jornales	623,000.00
	710105 Remuneraciones Unificadas	581,913.24
	710201 Bonificación por Años de Servicio	21,309.78
	710202 Bonificación por Responsabilidad	22,461.19
	710203 Decimotercer Sueldo	114,109.15
	710204 Decimocuarto Sueldo	42,160.00
	710206 Decimosexto Sueldo	250.00
	710209 Gastos de Representación	6,615.00
	710211 Estímulo Pecuniario	980.00
	710212 Bonificación de Aniversario	5,000.00
	710213 Aguinaldo Navideño	7,150.00
	710214 Porcentaje Funcional	15,000.00
	710301 Gastos de Residencia	6,615.00
	710303 Compensación por Costo de Vida	492.00
	710306 Refrigerio	9,100.00
	710307 Comisariato	15,681.60
	710401 Por Cargas Familiares	974.16
	710402 De Educación	1,267.20
	710405 Por Guardería	1,080.00
	710501 Sueldos	4,000.00
	710507 Honorarios	728,257.66
	710508 Dietas	14,000.00
	710509 Horas Extraordinarias y Suplementarias	18,000.00
	710510 Servicios Personales por Contrato	497,021.14
	710601 Aporte Patronal	162,939.27
	710602 Fondo de Reserva	137,129.22
	710603 Jubilación Patronal	5,061.38
	710604 Cesantía Privada	402.00
	710702 Supresión de Puesto	200,000.00

**PRESUPUESTO GENERAL DEL ESTADO**  
**112 ENTIDADES DESCENTRALIZADAS Y AUTONOMAS**  
**AGREGADO POR SECTORIAL - ITEM**  
**GASTOS**  
**EN US DOLARES**



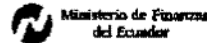
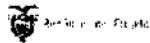
Sectorial	Item Concatena	Presupuesto 2008
09 SECTORIAL EDUCACION	730101 Agua Potable	30,560.00
	730104 Energía Eléctrica	51,300.00
	730105 Telecomunicaciones	69,940.00
	730106 Servicio de Correo	26,000.00
	730201 Transporte de Personal	3,000.00
	730202 Fletes y Maniobras	12,000.00
	730204 Edición, Impresión, Reproducción y Publicaciones	83,259.14
	730205 Espectáculos Culturales y Sociales	191,534.25
	730206 Eventos Públicos y Oficiales	100,000.00
	730207 Difusión, Información y Publicidad	88,789.58
	730208 Servicio de Vigilancia	49,200.00
	730209 Servicio de Aseo	24,000.00
	730299 Otros Servicios	244,003.48
	730301 Pasajes al Interior	92,079.99
	730302 Pasajes al Exterior	118,000.00
	730303 Viáticos y Subsistencias en el Interior	178,386.62
	730304 Viáticos y Subsistencias en el Exterior	108,500.00
	730402 Edificios, Locales y Residencias	200,800.00
	730403 Mobiliarios	3,500.00
	730404 Maquinarias y Equipos	11,445.94
	730499 Obras Instalaciones, Mantenimientos y Reparaciones	7,000.00
	730502 Edificios, Locales y Residencias	120,000.00
	730504 Maquinarias y Equipos	17,600.00
	730505 Vehículos	500.00
	730599 Otros Arrendamientos	19,000.00
	730601 Consultoría, Asesoría e Investigación Especializada	1,773,980.43
	730602 Servicio de Auditoría	85,000.00
	730603 Servicio de Capacitación	769,050.65
	730604 Fiscalización e Inspecciones Técnicas	684,102.35
	730605 Estudio y Diseño de Proyectos	2,648,909.34
	730703 Arrendamiento de Equipos Informáticos	12,000.00
	730704 Mantenimiento y Reparación de Equipos y Sistemas Informáticos	11,900.00
	730801 Alimentos y Bebidas	39,800.00
	730802 Vestuario, Lencería y Prendas de Protección	8,000.00
	730803 Combustibles y Lubricantes	11,000.00
	730804 Materiales de Oficina	211,580.00
	730805 Materiales de Aseo	6,883.77
	730806 Herramientas	20,000.00
	730807 Materiales de Impresión, Fotografía, Reproducción y Publicaciones	46,878.37
	730810 Materiales para Laboratorio y Uso Médico	131,663.78
	730811 Materiales de Construcción, Eléctricos, Plomería y Carpintería	1,843,000.00
	730812 Materiales Didácticos	62,000.00
	730813 Repuestos y Accesorios	15,432.43
	730814 Suministros para Actividades Agropecuarias, Pesca y Caza	201,344.74
	730899 Otros de Uso y Consumo de Inversión	153,176.91
	750101 De Agua Potable	2,686.40
	750102 De Riego y Manejo de Aguas	65,127.37
	750104 De Urbanización y Embellecimiento	120,550.00
	750105 Obras Públicas de Transporte y Vías	174,211.95
	750107 Construcciones y Edificaciones	26,757,902.59
	750109 Construcciones Agropecuarias	21,822.07
	750111 Habitación y Protección del Suelo, Subsuelo y Areas Ecológicas	50,000.00
	750112 Formación de Plantaciones	15,000.00
	750199 Otras Obras de Infraestructura	11,592,654.23
	750401 Líneas, Redes e Instalaciones Eléctricas	136,100.00
	750402 Líneas, Redes e Instalaciones de Telecomunicaciones	259,676.31
	750499 Otras Obras Eléctricas y de Telecomunicaciones	25,000.00
	750501 En Obras de Infraestructura	2,178,541.31

**PRESUPUESTO GENERAL DEL ESTADO**  
**112 ENTIDADES DESCENTRALIZADAS Y AUTONOMAS**  
**AGREGADO POR SECTORIAL - ITEM**  
**GASTOS**  
**EN US DOLARES**



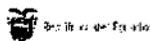
Sectorial	Item Concatena	Presupuesto 2008
09	SECTORIAL EDUCACION	
	750504 En Obras de Líneas, Redes e Instalaciones Eléctricas y de Telecomunicaciones	15,000.00
	750599 Otros Mantenimientos y Reparaciones de Obras	514,527.00
	770201 Seguros	13,000.00
	770203 Comisiones Bancarias	11,000.00
	780204 Al Sector Privado no Financiero	2,368,977.74
	780206 Becas	374,400.00
	789901 Asignación a Distribuir para Transferencias y Donaciones de Inversión	1,247,000.00
	840103 Mobiliarios	5,838,197.83
	840104 Maquinarias y Equipos	11,993,602.45
	840105 Vehículos	1,623,292.55
	840106 Herramientas	147,588.00
	840107 Equipos, Sistemas y Paquetes Informáticos	9,072,177.02
	840108 Bienes Artísticos y Culturales	961,966.04
	840109 Libros y Colecciones	923,167.27
	840110 Pertrechos para la Defensa y Seguridad Pública	11,500.00
	840111 Partes y Repuestos	185,621.14
	840201 Terrenos	249,440.56
	840202 Edificios, Locales y Residencias	1,169,721.00
	840212 Semovientes	295,712.93
	840217 Infraestructura	37,000.00
	840302 Edificios, Locales y Residencias	240,000.00
	840401 Intangibles	16,900.00
	870102 Bonos del Estado	16,017,839.00
	870104 Compra de Acciones	4,400.00
	960201 Al Sector Público Financiero	999,417.27
	960202 Al Sector Público no Financiero	200,000.00
	960204 Al Sector Privado no Financiero	123,333.18
	960205 A la Seguridad Social	728,000.00
	970101 De Cuentas por Pagar	2,942,907.82
	970102 Depósito de Terceros	350,000.00
<b>09</b>	<b>SECTORIAL EDUCACION</b>	<b>674,367,037.52</b>
11	SECTORIAL TRABAJO	
	510105 Remuneraciones Unificadas	280,441.44
	510203 Decimotercer Sueldo	23,370.12
	510204 Decimocuarto Sueldo	3,070.00
	510406 Por Vacaciones	2,500.00
	510504 Encargos y Subrogaciones	5,500.00
	510507 Honorarios	2,000.00
	510508 Dietas	18,000.00
	510509 Horas Extraordinarias y Suplementarias	4,000.00
	510510 Servicios Personales por Contrato	67,657.72
	510601 Aporte Patronal	24,524.14
	510602 Fondo de Reserva	23,370.12
	510799 Otras Indemnizaciones Laborales	6,577.62
	530104 Energía Eléctrica	5,392.84
	530105 Telecomunicaciones	19,000.00
	530106 Servicio de Correo	7,640.00
	530201 Transporte de Personal	5,400.00
	530202 Fletes y Maniobras	500.00
	530204 Edición, Impresión, Reproducción y Publicaciones	5,000.00
	530207 Difusión, Información y Publicidad	80,000.00
	530209 Servicio de Aseo	2,500.00
	530299 Otros Servicios Generales	6,000.00
	530301 Pasajes al Interior	9,000.00
	530302 Pasajes al Exterior	5,000.00
	530303 Viáticos y Subsistencias en el Interior	9,000.00
	530304 Viáticos y Subsistencias en el Exterior	5,000.00
	530402 Edificios, Locales y Residencias	2,120.00
	530403 Mobiliarios	700.00
	530404 Maquinarias y Equipos	1,600.00
	530405 Vehículos	5,000.00
	530409 Libros y Colecciones	1,400.00
	530502 Edificios, Locales y Residencias	2,900.00

PRESUPUESTO GENERAL DEL ESTADO  
112 ENTIDADES DESCENTRALIZADAS Y AUTONOMAS  
AGREGADO POR SECTORIAL - ITEM  
GASTOS  
EN US DOLARES



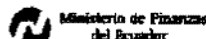
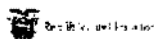
Sectorial	Item Concatena	Presupuesto 2008
11	SECTORIAL TRABAJO	20,000.00
	530601 Consultoría, Asesoría e Investigación Especializada	15,000.00
	530603 Servicio de Capacitación	4,150.00
	530701 Desarrollo de Sistemas Informáticos	2,000.00
	530702 Arrendamiento y Licencias de Uso de Paquetes Informáticos	10,000.00
	530704 Mantenimiento y Reparación de Equipos y Sistemas Informáticos	10,000.00
	530802 Vestuario, Lencería y Prendas de Protección	5,000.00
	530803 Combustibles y Lubricantes	6,000.00
	530804 Materiales de Oficina	2,000.00
	530805 Materiales de Aseo	25,500.00
	530899 Otros de Uso y Consumo Corriente	1,000.00
	570104 Contribuciones Especiales y de Mejora	300.00
	570199 Otros Impuestos, Tasas y Contribuciones	22,700.00
	570201 Seguros	3,000.00
	570299 Otros Gastos Financieros	199,660.33
	580102 A Entidades Descentralizadas y Autónomas	952.76
	580406 Para el JECE por el 0.5% de las Planillas de Pago al IESS	17,938,880.00
	590101 Asignaciones a Distribuir	10,000.00
	840103 Mobiliarios	6,160.00
	840104 Maquinarias y Equipos	14,700.00
	840105 Vehículos	26,700.00
	840107 Equipos, Sistemas y Paquetes Informáticos	250.00
	840109 Libros y Colecciones	44,000.00
	840202 Edificios, Locales y Residencias	21,130,510.00
	870199 Otros Valores	<b>40,131,727.09</b>
13	SECTORIAL TRABAJO	372,334.40
13	SECTORIAL AGROPECUARIO	7,223,059.03
	510103 Jornales	1,042,998.96
	510105 Remuneraciones Unificadas	697,234.17
	510106 Salarios Unificados	162,520.00
	510203 Decimotercer Sueldo	2,800.00
	510204 Decimocuarto Sueldo	9,000.00
	510403 Por Maternidad	1,500.00
	510404 Por Fallecimiento	451,281.60
	510406 Por Vacaciones	39,000.00
	510503 Jornales	5,000.00
	510504 Encargos y Subrogaciones	16,714.00
	510507 Honorarios	67,927.61
	510508 Dietas	2,362,557.16
	510509 Horas Extraordinarias y Suplementarias	736,003.44
	510510 Servicios Personales por Contrato	416,816.57
	510601 Aporte Patronal	1,800.00
	510602 Fondo de Reserva	0.00
	510603 Jubilación Patronal	3,000.00
	510604 Cesantía Privada	3,000.00
	510703 Despido Intempestivo	465,000.00
	510704 Compensación por Desahucio	402,760.00
	510799 Otras Indemnizaciones Laborales	23,386.60
	519901 Asignación a Distribuir en Gastos en Personal	1,305,254.94
	530101 Agua Potable	418,519.06
	530104 Energía Eléctrica	32,766.95
	530105 Telecomunicaciones	80,880.46
	530106 Servicio de Correo	8,040.00
	530201 Transporte de Personal	223,067.54
	530202 Fletes y Maniobras	38,700.00
	530204 Edición, Impresión, Reproducción y Publicaciones	131,257.60
	530206 Eventos Públicos y Oficiales	370,019.65
	530207 Difusión, Información y Publicidad	107,329.49
	530208 Servicio de Seguridad y Vigilancia	5,500.00
	530209 Servicio de Aseo	86,620.88
	530210 Servicio de Guardería	
	530299 Otros Servicios Generales	

**PRESUPUESTO GENERAL DEL ESTADO**  
**112 ENTIDADES DESCENTRALIZADAS Y AUTONOMAS**  
**AGREGADO POR SECTORIAL - ITEM**  
**GASTOS**  
**EN US DOLARES**



Sectorial	Item Concatena	Presupuesto 2008
13 SECTORIAL AGROPECUARIO	530301 Pasajes al Interior	177,985.31
	530302 Pasajes al Exterior	29,577.20
	530303 Viáticos y Subsistencias en el Interior	1,207,237.73
	530304 Viáticos y Subsistencias en el Exterior	50,029.00
	530401 Terrenos	18,000.00
	530402 Edificios, Locales y Residencias	134,254.00
	530403 Mobiliarios	47,657.00
	530404 Maquinarias y Equipos	195,551.31
	530405 Vehículos	218,621.69
	530406 Herramientas	25,200.00
	530409 Libros y Colecciones	300.00
	530410 Bienes de Uso Básico y de Seguridad Pública	3,500.00
	530499 Otras Instalaciones, Mantenimientos y Reparaciones	38,030.00
	530501 Terrenos	1,400.00
	530502 Edificios, Locales y Residencias	123,917.00
	530503 Mobiliarios	1,100.00
	530504 Maquinarias y Equipos	8,063.00
	530505 Vehículos	3,400.00
	530601 Consultoría, Asesoría e Investigación Especializada	427,171.16
	530603 Servicio de Capacitación	296,981.10
	530701 Desarrollo de Sistemas Informáticos	142,734.75
	530704 Mantenimiento y Reparación de Equipos y Sistemas Informáticos	178,111.00
	530801 Alimentos y Bebidas	953,365.80
	530802 Vestuario, Lencería y Prendas de Protección	356,347.36
	530803 Combustibles y Lubricantes	661,526.64
	530804 Materiales de Oficina	212,823.86
	530805 Materiales de Aseo	63,633.00
	530806 Herramientas	65,238.76
	530807 Materiales de Impresión, Fotografía, Reproducción y Publicaciones	80,241.91
	530808 Instrumental Médico Menor	6,000.00
	530809 Medicinas y Productos Farmacéuticos	1,225,069.24
	530810 Materiales para Laboratorio y Uso Médico	171,475.00
	530811 Materiales de Construcción, Eléctricos, Plomería y Carpintería	129,262.74
	530812 Materiales Didácticos	4,660.00
	530813 Repuestos y Accesorios	362,743.38
	530814 Suministros para Actividades Agropecuarias, Pesca y Caza	27,281.79
	530899 Otros de Uso y Consumo Corriente	26,971.86
	539901 Asignación a Distribuir para Bienes y Servicios de Consumo	532,365.80
	560201 Sector Público Financiero	8,426.06
	570201 Seguros	515,269.79
	570203 Comisiones Bancarias	10,350.00
	570206 Costas Judiciales	3,000.00
	580102 A Entidades Descentralizadas y Autónomas	215,792.79
	580110 Al Fondo de Contingencias	200,000.00
	580301 A Organismos Multilaterales	58,676.87
	580406 Para el IECE por el 0.5% de las Planillas de Pago al IESS	20,611.91
	589901 Asignación a Distribuir para Transferencias y Donaciones Corrientes	31,468.48
	590101 Asignaciones a Distribuir	1,333,023.42
	730104 Energía Eléctrica	100,000.00
	730105 Telecomunicaciones	80,000.00
	730499 Otras Instalaciones, Mantenimientos y Reparaciones	2,890,000.00
	730601 Consultoría, Asesoría e Investigación Especializada	1,133,577.35
	730803 Combustibles y Lubricantes	220,000.00
	730899 Otros de Uso y Consumo de Inversión	722,500.00
	750101 De Agua Potable	1,627,500.00
	750103 De Alcantarillado	3,029,900.00

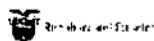
**PRESUPUESTO GENERAL DEL ESTADO**  
**112 ENTIDADES DESCENTRALIZADAS Y AUTONOMAS**  
**AGREGADO POR SECTORIAL - ITEM**  
**GASTOS**  
**EN US DOLARES**



Sectorial	Item Concatena	Presupuesto 2008
<b>13</b>	<b>SECTORIAL AGROPECUARIO</b>	
	750104 De Urbanización y Embellecimiento	2,500,000.00
	750105 Obras Públicas de Transporte y Vías	370,000.00
	750112 Formación de Plantaciones	200,000.00
	750113 Explotación de Aguas Subterráneas	250,000.00
	750199 Otras Obras de Infraestructura	1,388,000.00
	750401 Líneas, Redes e Instalaciones Eléctricas	430,000.00
	780204 Al Sector Privado no Financiero	3,000,000.00
	840103 Mobiliarios	123,884.00
	840104 Maquinarias y Equipos	830,381.00
	840105 Vehículos	599,000.00
	840106 Herramientas	7,242.00
	840107 Equipos, Sistemas y Paquetes Informáticos	260,439.00
	840109 Libros y Colecciones	9,850.00
	840111 Partes y Repuestos	36,000.00
	840201 Terrenos	15,000.00
	840202 Edificios, Locales y Residencias	130,000.00
	840212 Semovientes	4,103.46
	849901 Asignación a Distribuir para bienes de Large Duración	224,424.00
	960201 Al Sector Público Financiero	410,044.69
<b>13</b>	<b>SECTORIAL AGROPECUARIO</b>	<b>48,509,044.32</b>
<b>14</b>	<b>SECTORIAL RECURSOS NATURALES</b>	
	510105 Remuneraciones Unificadas	2,450,842.40
	510203 Decimo tercer Sueldo	204,220.00
	510204 Decimo cuarto Sueldo	16,320.00
	510406 Por Vacaciones	20,000.00
	510504 Encargos y Subrogaciones	11,352.00
	510507 Honorarios	15,000.00
	510508 Diarios	29,837.00
	510509 Horas Extraordinarias y Suplementarias	16,000.00
	510510 Servicios Personales por Contrato	148,043.00
	510601 Aporte Patronal	272,752.82
	510602 Fondo de Reserva	162,974.16
	510604 Cesantía Privada	113,750.00
	530101 Agua Potable	4,800.00
	530104 Energía Eléctrica	12,000.00
	530105 Telecomunicaciones	50,760.00
	530106 Servicio de Correo	12,240.00
	530204 Edición, Impresión, Reproducción y Publicaciones	70,010.00
	530206 Eventos Públicos y Oficiales	39,256.00
	530207 Difusión, Información y Publicidad	237,380.00
	530208 Servicio de Seguridad y Vigilancia	70,200.00
	530209 Servicio de Aseo	84,000.00
	530299 Otros Servicios Generales	55,798.00
	530301 Pasajes al Interior	100,410.00
	530302 Pasajes al Exterior	45,900.00
	530303 Viáticos y Subsistencias en el Interior	96,940.00
	530304 Viáticos y Subsistencias en el Exterior	58,520.00
	530402 Edificios, Locales y Residencias	26,400.00
	530403 Mobiliarios	3,600.00
	530404 Maquinarias y Equipos	9,960.00
	530405 Vehículos	25,200.00
	530504 Maquinarias y Equipos	540.00
	530601 Consultoría, Asesoría e Investigación Especializada	1,407,451.00
	530603 Servicio de Capacitación	83,615.00
	530802 Vestuario, Lencería y Prendas de Protección	30,000.00
	530803 Combustibles y Lubricantes	16,800.00
	530804 Materiales de Oficina	48,000.00
	530899 Otros de Uso y Consumo Corriente	40,398.00
	570199 Otros Impuestos, Tasas y Contribuciones	7,008.00
	570201 Seguros	128,496.00
	570203 Comisiones Bancarias	1,500.00
	580102 A Entidades Descentralizadas y Autónomas	33,516.92

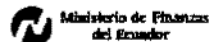
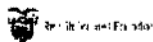


**PRESUPUESTO GENERAL DEL ESTADO**  
**112 ENTIDADES DESCENTRALIZADAS Y AUTONOMAS**  
**AGREGADO POR SECTORIAL - ITEM**  
**GASTOS**  
**EN US DOLARES**



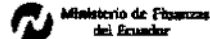
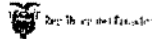
Sectorial	Item Concatena	Presupuesto 2008
14 SECTORIAL RECURSOS NATURAL	580406 Para el ICEE por el 0.5% de las Planillas de Pago al IESS	906.08
	590101 Asignaciones a Distribuir	438,687.76
<b>14 SECTORIAL RECURSOS NATURALES</b>		<b>6,703,384.14</b>
15 COMERCIO EXTERIOR, INDUSTRIALIZACIÓN, PESCA Y COMPETITIVIDAD	510101 Sueldos	0.00
	510105 Remuneraciones Unificadas	912,413.64
	510203 Decimotercer Sueldo	76,034.47
	510204 Decimocuarto Sueldo	16,490.00
	510504 Encargos y Subrogaciones	10,068.00
	510507 Honorarios	30,527.00
	510508 Dietas	19,250.00
	510509 Horas Extraordinarias y Suplementarias	5,963.69
	510510 Servicios Personales por Contrato	124,709.00
	510601 Aporte Patronal	67,561.52
	510602 Fondo de Reserva	37,724.39
	530101 Agua Potable	10,000.00
	530104 Energía Eléctrica	11,914.00
	530105 Telecomunicaciones	43,600.00
	530106 Servicio de Correo	8,292.75
	530201 Transporte de Personal	34,196.40
	530204 Edición, Impresión, Reproducción y Publicaciones	60,000.00
	530206 Eventos Públicos y Oficiales	50,000.00
	530207 Difusión, Información y Publicidad	5,460.00
	530208 Servicio de Seguridad y Vigilancia	10,951.00
	530209 Servicio de Aseo	19,412.00
	530210 Servicio de Guardia	8,662.00
	530299 Otros Servicios Generales	405,500.00
	530301 Pasajes al Interior	60,851.00
	530302 Pasajes al Exterior	22,976.00
	530303 Viáticos y Subsistencias en el Interior	35,906.00
	530304 Viáticos y Subsistencias en el Exterior	60,739.00
	530402 Edificios, Locales y Residencias	38,500.00
	530403 Mobiliarios	1,893.00
	530404 Maquinarias y Equipos	3,162.00
	530405 Vehículos	2,765.00
	530409 Libros y Colecciones	80.00
	530499 Otras Instalaciones, Mantenimientos y Reparaciones	18,622.00
	530502 Edificios, Locales y Residencias	56,717.00
	530504 Maquinarias y Equipos	2,000.00
	530599 Otros Arrendamientos	15,314.00
	530601 Consultoría, Asesoría e Investigación Especializada	39,880.00
	530603 Servicio de Capacitación	30,194.00
	530604 Fiscalización e Inspecciones Técnicas	74,920.00
	530702 Arrendamiento y Licencias de Uso de Paquetes Informáticos	3,621.00
	530703 Arrendamiento de Equipos Informáticos	776.00
	530704 Mantenimiento y Reparación de Equipos y Sistemas Informáticos	5,464.00
	530801 Alimentos y Bebidas	10,157.00
	530802 Vestuario, Lencería y Prendas de Protección	28,575.00
	530803 Combustibles y Lubrificantes	22,293.00
	530804 Materiales de Oficina	75,500.00
	530805 Materiales de Aseo	4,048.00
	530807 Materiales de Impresión, Fotografía, Reproducción y Publicaciones	52,504.00
	530899 Otros de Uso y Consumo Corriente	2,500.00
	570199 Otros Impuestos, Tasas y Contribuciones	2,343.00
	570201 Seguros	123,580.00
	570203 Comisiones Bancarias	1,200.00
	570299 Otros Gastos Financieros	4,606.00
	580101 Al Gobierno Central	0.00

**PRESUPUESTO GENERAL DEL ESTADO**  
**112 ENTIDADES DESCENTRALIZADAS Y AUTONOMAS**  
**AGREGADO POR SECTORIAL - ITEM**  
**GASTOS**  
**EN US DOLARES**



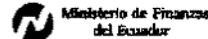
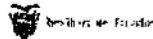
Sectorial	Item Concatena	Presupuesto 2008
15 COMERCIO EXTERIOR, INDUSTRIA	580102 A Entidades Descentralizadas y Autónomas	27,622.00
	580204 Al Sector Privado no Financiero	15,000.00
	580301 A Organismos Multilaterales	18,421.10
	580406 Para el IECE por el 0.5% de las Planillas de Pago al IESS	3,029.66
	590101 Asignaciones a Distribuir	1,494,516.80
	840103 Mobiliarios	820,000.00
	840104 Maquinarias y Equipos	104,923.00
	840105 Vehículos	72,628.58
	840107 Equipos, Sistemas y Paquetes Informáticos	14,296.00
	840109 Libros y Colecciones	2,500.00
	840111 Partes y Repuestos	1,315.00
	840202 Edificios, Locales y Residencias	1,000,000.00
<b>15 COMERCIO EXTERIOR, INDUSTRIALIZACION, PESCA Y COMPETITIVIDAD</b>		<b>6,348,868.00</b>
17 SECTORIAL COMUNICACIONES	510105 Remuneraciones Unificadas	4,414,315.44
	510203 Decimotercer Sueldo	367,859.62
	510204 Decimocuarto Sueldo	28,730.00
	510406 Por Vacaciones	30,000.00
	510504 Encargos y Subrogaciones	85,000.00
	510506 Licencia Remunerada	80,000.00
	510507 Honorarios	50,000.00
	510508 Dietas	35,656.00
	510509 Horas Extraordinarias y Suplementarias	58,384.04
	510510 Servicios Personales por Contrato	1,152,404.35
	510601 Aporte Patronal	472,959.93
	510602 Fondo de Reserva	375,027.73
	510799 Otras Indemnizaciones Laborales	773,717.65
	519901 Asignación a Distribuir en Gastos en Personal	30,446.79
	530101 Agua Potable	20,000.00
	530104 Energía Eléctrica	56,000.00
	530105 Telecomunicaciones	143,800.00
	530106 Servicio de Correo	60,200.00
	530201 Transporte de Personal	50,000.00
	530204 Edición, Impresión, Reproducción y Publicaciones	76,000.00
	530206 Eventos Públicos y Oficiales	170,000.00
	530207 Difusión, Información y Publicidad	165,000.00
	530208 Servicio de Seguridad y Vigilancia	104,000.00
	530209 Servicio de Aseo	28,400.00
	530299 Otros Servicios Generales	108,800.00
	530301 Pasajes al Interior	184,180.00
	530302 Pasajes al Exterior	259,705.00
	530303 Viáticos y Subsistencias en el Interior	184,300.00
	530304 Viáticos y Subsistencias en el Exterior	281,160.00
	530402 Edificios, Locales y Residencias	152,250.00
	530403 Mobiliarios	17,500.00
	530404 Maquinarias y Equipos	54,000.00
	530405 Vehículos	55,000.00
	530409 Libros y Colecciones	10,000.00
	530499 Otras Instalaciones, Mantenimientos y Reparaciones	50,000.00
	530502 Edificios, Locales y Residencias	86,750.00
	530601 Consultoría, Asesoría e Investigación Especializada	1,030,600.00
	530602 Servicio de Auditoría	20,000.00
	530603 Servicio de Capacitación	235,000.00
	530701 Desarrollo de Sistemas Informáticos	30,000.00
	530702 Arrendamiento y Licencias de Uso de Paquetes Informáticos	17,500.00
	530703 Arrendamiento de Equipos Informáticos	2,000.00
	530704 Mantenimiento y Reparación de Equipos y Sistemas Informáticos	92,000.00
	530801 Alimentos y Bebidas	15,184.00

**PRESUPUESTO GENERAL DEL ESTADO**  
**112 ENTIDADES DESCENTRALIZADAS Y AUTONOMAS**  
**AGREGADO POR SECTORIAL - ITEM**  
**GASTOS**  
**EN US DOLARES**



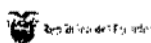
Sectorial	Item Concatena	Presupuesto 2008
17 SECTORIAL COMUNICACIONES	530802 Vestuario, Lencería y Prendas de Protección	128,000.00
	530803 Combustibles y Lubricantes	54,800.00
	530804 Materiales de Oficina	120,000.00
	530805 Materiales de Aseo	20,000.00
	530807 Materiales de Impresión, Fotografía, Reproducción y Publicaciones	151,200.00
	530813 Repuestos y Accesorios	6,500.00
	530899 Otros de Uso y Consumo Corriente	44,000.00
	539901 Asignación a Distribuir para Bienes y Servicios de Consumo	260,401.13
	570199 Otros Impuestos, Tasas y Contribuciones	30,000.00
	570201 Seguros	583,437.10
	570203 Comisiones Bancarias	21,000.00
	570206 Costas Judiciales	20,000.00
	580101 Al Gobierno Central	1,615,220.00
	580102 A Entidades Descentralizadas y Autónomas	20,214,272.68
	580204 Al Sector Privado no Financiero	70,500.00
	580304 Al Sector Privado no Financiero	80,000.00
	580406 Para el IECE por el 0.5% de las Planillas de Pago al IESS	21,715.98
	710105 Remuneraciones Unificadas	681,985.56
	710203 Decimotercer Sueldo	56,832.13
	710204 Decimocuarto Sueldo	8,840.00
	710406 Por Vacaciones	20,700.00
	710504 Encargos y Subrogaciones	10,350.00
	710507 Honorarios	10,350.00
	710508 Dietas	200,000.00
	710599 Horas Extraordinarias y Suplementarias	10,000.00
	710510 Servicios Personales por Contrato	180,000.00
	710601 Aporte Patronal	55,110.84
	730602 Fondo de Reserva	33,366.84
	730104 Energía Eléctrica	15,750.00
	730105 Telecomunicaciones	33,600.00
	730106 Servicio de Correo	26,250.00
	730201 Transporte de Personal	15,750.00
	730204 Edición, Impresión, Reproducción y Publicaciones	21,000.00
	730206 Eventos Públicos y Oficiales	21,000.00
	730207 Difusión, Información y Publicidad	31,500.00
	730208 Servicio de Vigilancia	11,550.00
	730209 Servicio de Aseo	23,100.00
	730299 Otros Servicios	157,500.00
	730301 Pasajes al Interior	26,250.00
	730303 Viáticos y Subsistencias en el Interior	210,000.00
	730403 Mobiliarios	2,100.00
	730404 Maquinarias y Equipos	5,250.00
	730499 Otras Instalaciones, Mantenimientos y Reparaciones	52,500.00
	730502 Edificios, Locales y Residencias	203,665.85
	730504 Maquinarias y Equipos	3,150.00
	730505 Vehículos	315,000.00
	730599 Otros Arrendamientos	105,000.00
	730601 Consultoría, Asesoría e Investigación Especializada	46,116.00
	730603 Servicio de Capacitación	47,250.00
	730604 Fiscalización e Inspecciones Técnicas	4,161,526.73
	730605 Estudio y Diseño de Proyectos	3,861,144.22
	730701 Desarrollo de Sistemas Informáticos	26,250.00
	730703 Arrendamiento de Equipos Informáticos	7,875.00
	730704 Mantenimiento y Reparación de Equipos y Sistemas Informáticos	12,600.00
	730801 Alimentos y Bebidas	34,125.00
	730802 Vestuario, Lencería y Prendas de Protección	34,650.00
	730803 Combustibles y Lubricantes	84,000.00
	730804 Materiales de Oficina	73,500.00
	730805 Materiales de Aseo	31,500.00

**PRESUPUESTO GENERAL DEL ESTADO**  
**112 ENTIDADES DESCENTRALIZADAS Y AUTONOMAS**  
**AGREGADO POR SECTORIAL - ITEM**  
**GASTOS**  
**EN US DOLARES**



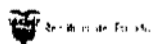
Sectorial	Item Concatena	Presupuesto 2008
17	SECTORIAL COMUNICACIONES	
	730807 Materiales de Impresión, Fotografía, Reproducción y Publicaciones	23,100.00
	730811 Materiales de Construcción, Eléctricos, Plomería y Carpintería	23,100.00
	730813 Repuestos y Accesorios	26,250.00
	730899 Otros de Uso y Consumo de Inversión	289,771.57
	750101 De Agua Potable	1,759,364.49
	750103 De Alcantarillado	7,509,908.33
	750105 Obras Públicas de Transporte y Vías	32,676,185.87
	750106 Obras Públicas para Telecomunicaciones	648,828.00
	750199 Otras Obras de Infraestructura	4,749,648.16
	750501 En Obras de Infraestructura	4,520,528.76
	750504 En Obras de Líneas, Redes e Instalaciones Eléctricas y de Telecomunicaciones	50,000.00
	840103 Mobiliarios	155,400.00
	840104 Maquinarias y Equipos	145,880.00
	840105 Vehículos	110,000.00
	840107 Equipos, Sistemas y Paquetes Informáticos	685,450.00
	840109 Libros y Colecciones	32,100.00
	840201 Terrenos	20,000.00
	840202 Edificios, Locales y Residencias	250,000.00
	<b>17 SECTORIAL COMUNICACIONES</b>	<b>99,800,380.79</b>
19	OTROS ORGANISMOS DEL ESTADO	
	510101 Sueldos	5,480,487.00
	510105 Remuneraciones Unificadas	109,252,785.95
	510201 Bonificación por Años de Servicio	2,451,650.56
	510202 Bonificación por Responsabilidad	2,800,000.00
	510203 Decimotercer Sueldo	9,497,580.18
	510204 Decimocuarto Sueldo	776,923.00
	510205 Decimoquinto Sueldo	2,356.00
	510206 Decimosexto Sueldo	56,472.00
	510209 Gastos de Representación	2,033,204.00
	510210 Sobresueldos y Bonificaciones Adicionales	11,008,400.00
	510211 Estímulo Pecuniario	4,712.00
	510212 Bonificación de Aniversario	35,000.00
	510218 Bonificación Mensual Galápagos	37,680.00
	510223 Bonificación por el Día del Médico	3,840.00
	510224 Bonificación por el Día Mundial de la Salud	2,398.00
	510225 Bonificación para los Profesionales de la Salud	2,398.00
	510233 Bonificación para Profesionales Amparados o no por Leyes de Escalafón	913,585.44
	510301 Gastos de Residencia	2,033,204.00
	510302 Subsidio por Circunstancias Geográficas	215,700.50
	510303 Compensación por Costo de Vida	123,886.00
	510306 Refrigerio	169,000.00
	510307 Comisariato	1,208,640.00
	510401 Por Cargas Familiares	72,000.00
	510402 De Educación	54,700.00
	510405 Por Guardería	43,360.00
	510406 Por Vacaciones	672,600.00
	510407 Estímulo Económico por Años de Servicio	533,135.99
	510501 Sueldos	126,664.00
	510504 Encargos y Subrogaciones	607,695.00
	510506 Licencia Remunerada	746,616.51
	510507 Honorarios	202,000.00
	510508 Dietas	102,400.00
	510509 Horas Extraordinarias y Suplementarias	257,516.00
	510610 Servicios Personales por Contrato	3,432,573.98
	510601 Aporte Patronal	4,674,264.86
	510602 Fondo de Reserva	4,928,968.99
	510603 Jubilación Patronal	2,531,168.00
	510604 Cesantía Privada	2,150,625.00
	510706 Por Jubilación	226,599.00
	510799 Otras Indemnizaciones Laborales	950,000.00

**PRESUPUESTO GENERAL DEL ESTADO**  
**112 ENTIDADES DESCENTRALIZADAS Y AUTONOMAS**  
**AGREGADO POR SECTORIAL - ITEM**  
**GASTOS**  
**EN US DOLARES**



Sectorial	Item Concatena	Presupuesto 2008
19 OTROS ORGANISMOS DEL ESTAD	519901 Asignación a Distribuir en Gastos en Personal	2,258,851.16
	530101 Agua Potable	229,559.75
	530104 Energía Eléctrica	764,920.53
	530105 Telecomunicaciones	1,146,308.12
	530106 Servicio de Correo	306,002.51
	530201 Transporte de Personal	292,098.03
	530202 Fletes y Maniobras	23,631.20
	530203 Almacenamiento, Embalaje y Envase	38,536.00
	530204 Edición, Impresión, Reproducción y Publicaciones	706,851.47
	530205 Espectáculos Culturales y Sociales	49,000.00
	530206 Eventos Públicos y Oficiales	419,885.28
	530207 Difusión, Información y Publicidad	666,017.01
	530208 Servicio de Seguridad y Vigilancia	779,344.21
	530209 Servicio de Aseo	366,227.08
	530210 Servicio de Guardería	187,420.00
	530299 Otros Servicios Generales	10,976,854.12
	530301 Pasajes al Interior	1,311,051.39
	530302 Pasajes al Exterior	451,278.01
	530303 Máticos y Subsistencias en el Interior	3,188,348.06
	530304 Máticos y Subsistencias en el Exterior	715,790.01
	530401 Terrenos	42,425.00
	530402 Edificios, Locales y Residencias	1,116,889.31
	530403 Mobiliarios	186,009.25
	530404 Maquinarias y Equipos	431,460.07
	530405 Vehículos	363,739.33
	530499 Otras Instalaciones, Mantenimientos y Reparaciones	485,507.99
	530502 Edificios, Locales y Residencias	1,509,433.25
	530503 Mobiliarios	10,000.00
	530504 Maquinarias y Equipos	6,066.05
	530599 Otros Arrendamientos	52,594.14
	530601 Consultoría, Asesoría e Investigación Especializada	1,646,086.26
	530602 Servicio de Auditoría	25,000.00
	530603 Servicio de Capacitación	876,107.43
	530604 Fiscalización e Inspecciones Técnicas	187,028.74
	530605 Estudio y Diseño de Proyectos	139,150.00
	530700 Desarrollo de Sistemas Informáticos	211,802.36
	530702 Arrendamiento y licencias de Uso de Paquetes Informáticos	536,667.10
	530703 Arrendamiento de Equipos Informáticos	5,000.00
	530704 Mantenimiento y Reparación de Equipos y Sistemas Informáticos	443,908.06
	530801 Alimentos y Bebidas	165,276.42
	530802 Vestuario, Lencería y Prendas de Protección	888,121.75
	530803 Combustibles y Lubricantes	415,412.69
	530804 Materiales de Oficina	769,290.29
	530805 Materiales de Aseo	124,332.71
	530806 Herramientas	12,573.00
	530807 Materiales de Impresión, Fotografía, Reproducción y Publicaciones	348,280.21
	530808 Instrumental Médico Menor	16,893.05
	530809 Medicinas y Productos Farmacéuticos	60,958.64
	530810 Materiales para Laboratorio y Uso Médico	33,249.08
	530811 Materiales de Construcción, Eléctricos, Plomería y Carpintería	217,786.33
	530802 Materiales Didácticos	20,940.00
	530813 Repuestos y Accesorios	187,404.52
	530899 Otros de Uso y Consumo Corriente	490,334.93
	599901 Asignación a Distribuir para Bienes y Servicios de Consumo	8,161,830.35
	560201 Sector Público Financiero	30,300.71
	570101 Impuesto al Valor Agregado	11,783.00
	570102 Tasas Generales	60,560.96
	570104 Contribuciones Especiales y de Mejora	1,000.00
	570199 Otros Impuestos, Tasas y Contribuciones	483,944.67

**PRESUPUESTO GENERAL DEL ESTADO**  
**112 ENTIDADES DESCENTRALIZADAS Y AUTONOMAS**  
**AGREGADO POR SECTORIAL - ITEM**  
**GASTOS**  
**EN US DOLARES**




Sectorial	Item Concatena	Presupuesto 2008
19 OTROS ORGANISMOS DEL ESTAD	570201 Seguros	3,185,446.76
	570203 Comisiones Bancarias	917,376.18
	570206 Costas Judiciales	24,540.00
	570299 Otros Gastos Financieros	1,206,946.03
	580101 Al Gobierno Central	50,392,365.72
	580102 A Entidades Descentralizadas y Autónomas	2,057,737.72
	580104 A Entidades del Gobierno Seccional	7,545,554.00
	580105 A la Seguridad Social	0.00
	580204 Al Sector Privado no Financiero	4,094,554.00
	580301 A Organismos Multilaterales	13,000.00
	580304 Al Sector Privado no Financiero	20,400.00
	580406 Para el IECE por el 0.5% de las Planillas de Pago al IESS	237,782.28
	589901 Asignación a Distribuir para Transferencias y Donaciones Corrientes	835,820.00
	590101 Asignaciones a Distribuir	4,000,000.00
	710510 Servicios Personales por Contrato	0.00
	730204 Edición, Impresión, Reproducción y Publicaciones	0.00
	730207 Difusión, Información y Publicidad	0.00
	730301 Pasajes al Interior	0.00
	730303 Viáticos y Subsistencias en el Interior	0.00
	730402 Edificios, Locales y Residencias	0.00
	730502 Edificios, Locales y Residencias	0.00
	730601 Consultoría, Asesoría e Investigación Especializada	116,562.00
	730603 Servicio de Capacitación	31,000.00
	730702 Arrendamiento y Licencias de Uso de Paquetes Informáticos	0.00
	730802 Vestuario, Lencería y Prendas de Protección	0.00
	730807 Materiales de Impresión, Fotografía, Reproducción y Publicaciones	0.00
	730811 Materiales de Construcción, Eléctricos, Plomería y Carpintería	0.00
	730812 Materiales Didácticos	0.00
	730813 Repuestos y Accesorios	0.00
	750106 Obras Públicas para Telecomunicaciones	370,300.00
	750504 En Obras de Líneas, Redes e Instalaciones Eléctricas y de Telecomunicaciones	70,000.00
	780101 Al Gobierno Central	340,414,296.07
	780102 A Entidades Descentralizadas y Autónomas	10,200,000.00
	780103 A Empresas Públicas	103,664.65
	789901 Asignación a Distribuir para Transferencias y Donaciones de Inversión	508,661,510.92
	840103 Mobiliarios	5,309,035.20
	840104 Maquinarias y Equipos	11,014,077.75
	840105 Vehículos	714,500.01
	840106 Herramientas	730,057.00
	840107 Equipos, Sistemas y Paquetes Informáticos	4,785,247.88
	840108 Bienes Artísticos y Culturales	25,000.00
	840109 Libros y Colecciones	170,339.98
	840202 Edificios, Locales y Residencias	1,207,336.72
	840217 Infraestructura	300,000.00
	840401 Intangibles	50,000.00
	870103 Depósitos a Plazo en Moneda de Curso Legal	69,863,825.52
	870207 Al Sector Privado	10,410,000.00
	870399 Otros Valores	320,000.00
	960201 Al Sector Público Financiero	163,736.41
	970101 De Cuentas por Pagar	10,000.00
<b>19 OTROS ORGANISMOS DEL ESTADO</b>		<b>1,255,647,924.35</b>
		<b>2,557,688,679.77</b>

# PRESUPUESTO DE ENTIDADES AUTONOMAS AGREGADO



CUADRO 2.11  
POR ESTRUCTURA  
PROGRAMATICA


**PRESUPUESTO GENERAL DEL ESTADO**  
**112 ENTIDADES DESCENTRALIZADAS Y AUTONOMAS**  
**AGREGADO POR ESTRUCTURA PROGRAMATICA**  
**GASTOS**  
**EN US DOLARES**



Sectorial	Institución	Programa	Proyecto	Actividad	Presupuesto 2008
04 SECTORIAL AMBIENTE	035 INSTITUTO PARA EL ECODesarrollo DE LA REGION AMAZONICA -ECORAE	20 DESARROLLO REGIONAL INTEGRAL	0 SIN PROYECTO	1 ADMINISTRACION DE LA INVESTIGACION Y DESARROLLO DE LA PROTECCION AMBIENTAL	1,595,708.72
			<b>0 SIN PROYECTO</b>		<b>1,595,708.72</b>
			1 DESARROLLO REGIONAL INTEGRAL	1 ADMINISTRACION DE DESARROLLO REGIONAL INTEGRAL	7,665,089.93
			<b>1 DESARROLLO REGIONAL INTEGRAL</b>		<b>7,665,089.93</b>
		<b>20 DESARROLLO REGIONAL INTEGRAL</b>			<b>9,260,798.65</b>
	<b>035 INSTITUTO PARA EL ECODEsarrollo DE LA REGION AMAZONICA -ECORAE</b>				<b>9,260,798.65</b>
	387 PARQUE NACIONAL GALAPAGOS	01 Fomento de la proteccion de la biodiversidad y el paisaje.	0 SIN PROYECTO	1 Conservación, restauración y monitoreo de la ecodiversidad, biodiversidad y geodiversidad de galápagos.	5,787,425.15
				2 Fomento de la investigación interdisciplinaria e innovación tecnológica	697,774.11
			<b>0 SIN PROYECTO</b>		<b>6,485,199.26</b>
		<b>01 Fomento de la proteccion de la biodiversidad y el paisaje.</b>			<b>6,485,199.26</b>
		20 Administración de la protección de la biodiversidad.	0 SIN PROYECTO	1 Consolidación capacidad de manejo de los recursos necesarios	11,352,121.18
				2 Relaciones internacionales y cooperación.	347,510.47
			<b>0 SIN PROYECTO</b>		<b>11,699,631.65</b>
		<b>20 Administración de la protección de la biodiversidad.</b>			<b>11,699,631.65</b>
		21 Apoyo a las estrategias del Parque Nacional y Reserva Marina de Galapagos	0 SIN PROYECTO	1 Uso racional de los bienes y servicios que generan los ecosistemas insulares y marinos de galapagos.	1,184,327.43
				2 Implementación de la estrategia de comunicación, educación y participación ambiental	428,207.89
			<b>0 SIN PROYECTO</b>		<b>1,612,535.32</b>
		<b>21 Apoyo a las estrategias del Parque Nacional y Reserva Marina de Galapagos</b>			<b>1,612,535.32</b>
		22 FOMENTO DE LA INVESTIGACION INTERDISCIPLINARIA E INNOVACION	1 FOMENTO DE LA INVESTIGACION INTERDISCIPLINAR	1 FOMENTO DE LA INVESTIGACION INTERDISCIPLINARIA E INNOVACION	300,000.00
			<b>1 FOMENTO DE LA INVESTIGACION INTERDISCIPLIN</b>		<b>300,000.00</b>
		<b>22 FOMENTO DE LA INVESTIGACION INTERDISCIPLINARL E INNOVACION</b>			<b>300,000.00</b>
	<b>387 PARQUE NACIONAL GALAPAGOS</b>				<b>20,097,366.23</b>
<b>04 SECTORIAL AMBIENTE</b>					<b>29,358,164.88</b>

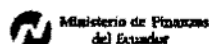
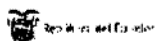


**PRESUPUESTO GENERAL DEL ESTADO**  
**112 ENTIDADES DESCENTRALIZADAS Y AUTONOMAS**  
**AGREGADO POR ESTRUCTURA PROGRAMATICA**  
**GASTOS**  
**EN US DOLARES**



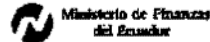
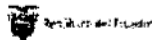
Sectorial	Institución	Programa	Proyecto	Actividad	Presupuesto 2008
05 SECTORIAL ASUNTOS INTERNOS	060 COMISION DE TRANSITO DEL GUAYAS	20 ADMINISTRACIÓN Y CONTROL DEL TRANSITO Y TRANSPORTE TERRESTRE	0 SIN PROYECTO	1 ADMINISTRACIÓN DE SERVICIOS DE POLICIA	12,474,989.50
				2 OPERACIONES DE LA POLICIA DE TRANSITO	63,078,391.03
			<b>0 SIN PROYECTO</b>		<b>75,553,380.53</b>
			1 CONSTRUCCIÓN Y EDIFICACIONES C.T.G	1 OPERACIONES DE LA POLICIA DE TRANSITO	9,651,616.00
			<b>1 CONSTRUCCIÓN Y EDIFICACIONES C.T.G</b>		<b>9,651,616.00</b>
		<b>20 ADMINISTRACIÓN Y CONTROL DEL TRANSITO Y TRANSPORTE TERRESTRE</b>			<b>85,204,996.53</b>
	<b>060 COMISION DE TRANSITO DEL GUAYAS</b>				<b>85,204,996.53</b>
<b>05 SECTORIAL ASUNTOS INTERNOS</b>					<b>85,204,996.53</b>
06 SECTORIAL DEFENSA NACIONAL	080 JUNTA DE DEFENSA NACIONAL	01 ADMINISTRACIÓN DE ASUNTOS DE LA DEFENSA Y SEGURIDAD NACIONAL	0 SIN PROYECTO	1 OPERACION MILITAR DE LAS FUERZAS ARMADAS	22,214,071.78
				2 ADMINISTRACION GENERAL Y CAPACITACIÓN	2,757,425.00
			<b>0 SIN PROYECTO</b>		<b>24,971,496.78</b>
			1 DOTACION DE IMPLEMENTOS PARA LAS TARÉAS DE DEFENSA Y SEGURIDAD DEL ESTADO	1 ADQUISICION DE PERTRECHOS PARA LA DEFENSA Y SEGURIDAD NACIONAL	73,926,601.99
			<b>1 DOTACIÓN DE IMPLEMENTOS PARA LAS TARÉAS DE DEFENSA Y SEGURIDAD DEL ESTADO</b>		<b>73,926,601.99</b>
		<b>01 ADMINISTRACIÓN DE ASUNTOS DE LA DEFENSA Y SEGURIDAD NACIONAL</b>			<b>98,898,098.77</b>
	<b>080 JUNTA DE DEFENSA NACIONAL</b>				<b>98,898,098.77</b>
	099 AUTORIDAD PORTUARIA DE PUERTO BOLIVAR	20 ADMINISTRACIÓN DEL TRANSPORTE MARITIMO	0 SIN PROYECTO	1 ADMINISTRACION DEL PUERTO	5,799,733.44
				6 SERVICIO DE TARJA	310,000.00
			<b>0 SIN PROYECTO</b>		<b>6,109,733.44</b>
			1 ADMINISTRACION DEL PUERTO	1 ADMINISTRACION DEL PUERTO	1,109,624.30
				2 DRAGADO DE AREAS ANEXAS	618,000.00
				3 CONSTRUCCION DEL NUEVO SISTEMA DE ALCANTARRILLADO SANITARIO Y TRATAMIENTO DE AGUAS RESIDUALES	100,000.00
				4 REPARACIÓN Y MANTENIMIENTO DEL CERRAMIENTO SECTOR NORTE Y ESTE	350,000.00
				5 IMPLEMENTACION DE DEFENSAS EN EL NUEVO MUELLE DE CABOTAJE	78,668.42

**PRESUPUESTO GENERAL DEL ESTADO**  
**112 ENTIDADES DESCENTRALIZADAS Y AUTONOMAS**  
**AGREGADO POR ESTRUCTURA PROGRAMATICA**  
**GASTOS**  
**EN US DOLARES**



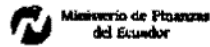
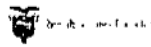
Sectorial	Institución	Programa	Proyecto	Actividad	Presupuesto 2008
			<b>1</b>		<b>2,256,292.72</b>
			<b>ADMINISTRACION</b>		
		<b>20</b>			<b>8,366,026.16</b>
		<b>ADMINISTRACION DEL TRANSPORTE MARITIMO</b>			
		21 MODERNIZACION DEL SISTEMA DE TRANSPORTE MARITIMO	1 MODERNIZACION DE INFRAESTRUCTURA	1 DRAGADO PARA LA AMPLIACION DEL TERMINAL MARITIMO	780,000.00
				2 AMPLIACION DEL TERMINAL MARITIMO (ATACADERO No. 05)	2,467,362.00
				3 PROCESO DE CONCESION DEL PUERTO	888,054.84
			<b>1</b>		<b>4,135,416.84</b>
			<b>MODERNIZACION DE INFRAESTRUCTURA</b>		
		<b>21</b>			<b>4,135,416.84</b>
		<b>MODERNIZACION DEL SISTEMA DE TRANSPORTE MARITIMO</b>			
	<b>099 AUTORIDAD PORTUARIA DE PUERTO BOLIVAR</b>				<b>12,501,443.00</b>
	100 AUTORIDAD PORTUARIA DE ESMERALDAS	20 ADMINISTRACION DEL TRANSPORTE MARITIMO	0 SIN PROYECTO	1 ADMINISTRACION DEL SISTEMA PORTUARIO	1,972,541.00
			<b>0 SIN PROYECTO</b>		<b>1,972,541.00</b>
		<b>20</b>			<b>1,972,541.00</b>
		<b>ADMINISTRACION DEL TRANSPORTE MARITIMO</b>			
		21 CONSTRUCCIONES DE SISTEMAS Y FACILIDADES MARITIMAS	1 OBRAS PUBLICAS	1 OBRAS PUBLICAS DE TRANSPORTE Y VIAS	350,000.00
			<b>1 OBRAS PUBLICAS</b>		<b>350,000.00</b>
		<b>21</b>			<b>350,000.00</b>
		<b>CONSTRUCCIONES DE SISTEMAS Y FACILIDADES MARITIMAS</b>			
	<b>100 AUTORIDAD PORTUARIA DE ESMERALDAS</b>				<b>2,322,541.00</b>
	101 AUTORIDAD PORTUARIA DE GUAYAQUIL	20 ADMINISTRACION DEL TRANSPORTE MARITIMO	0 SIN PROYECTO	1 ADMINISTRACION DEL SISTEMA PORTUARIO	38,340,000.00
			<b>0 SIN PROYECTO</b>		<b>38,340,000.00</b>
		<b>20</b>			<b>38,340,000.00</b>
		<b>ADMINISTRACION DEL TRANSPORTE MARITIMO</b>			
		21 CONSTRUCCIONES DE SISTEMAS Y FACILIDADES MARITIMAS	1 MANTENIMIENTO Y REPARACION DE EDIFICIOS LOCALES Y RESIDENCIAS	1 MANTENIMIENTO Y CONSERVACION DE LAS VIAS PUBLICAS	690,000.00
				2 MANTENIMIENTO Y CONSERVACION DE MUELLES	800,000.00
				3 MANTENIMIENTO Y CONSERVACION DRAGADO DEL CANAL	9,210,000.00
				4 MANTENIMIENTO Y CONSERVACION ESCLUSAS	5,200,000.00
			<b>1</b>		<b>15,900,000.00</b>
			<b>MANTENIMIENTO Y REPARACION DE EDIFICIOS LOCALES Y</b>		

**PRESUPUESTO GENERAL DEL ESTADO**  
**112 ENTIDADES DESCENTRALIZADAS Y AUTONOMAS**  
**AGREGADO POR ESTRUCTURA PROGRAMATICA**  
**GASTOS**  
**EN US DOLARES**



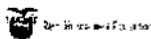
Sectorial	Institución	Programa	Proyecto	Actividad	Presupuesto 2008
06	SECTORIAL DEFENS 101	AUTORIDAD PORTUARIA DE GUAYAQUIL	21 CONSTRUCCIONES DE SISTEMAS Y FACILIDADES MARITIMAS	1 FISCALIZACION E INSPECCIONES TECNICAS	340,000.00
				2 ESTUDIO Y DISEÑO DE PROYECTOS	7,920,000.00
			<b>2 FISCALIZACION E INSPECCIONES TECNICAS</b>		<b>8,260,000.00</b>
			3 CONSTRUCCIONES Y PROLONGACIONES DE CALLES	1 CONSTRUCCION DE LA PROLONGACION DE LA CALLE P	2,500,000.00
				2 CONSTRUCCION DE CALLE Y Z	0.00
			<b>3 CONSTRUCCIONES Y PROLONGACIONES</b>		<b>2,500,000.00</b>
			<b>21 CONSTRUCCIONES DE SISTEMAS Y FACILIDADES MARITIMAS</b>		<b>26,660,000.00</b>
	<b>101 AUTORIDAD PORTUARIA DE GUAYAQUIL</b>				<b>65,000,000.00</b>
	102	AUTORIDAD PORTUARIA DE MANTA	20 ADMINISTRACION DEL TRANSPORTE MARITIMO	0 SIN PROYECTO	3,950,428.00
				1 ADMINISTRACION DEL SISTEMA PORTUARIO	3,950,428.00
			<b>0 SIN PROYECTO</b>		<b>3,950,428.00</b>
			<b>20 ADMINISTRACION DEL TRANSPORTE MARITIMO</b>		<b>3,950,428.00</b>
			21 DESARROLLO DEL TRANSPORTE MARITIMO	1 DESARROLLO DEL TRANSPORTE MARITIMO	270,000.00
				1 OTROS MANTENIMIENTOS Y REPARACIONES DE OBRAS	270,000.00
			<b>1 DESARROLLO DEL TRANSPORTE MARITIMO</b>		<b>270,000.00</b>
			<b>21 DESARROLLO DEL TRANSPORTE MARITIMO</b>		<b>270,000.00</b>
	<b>102 AUTORIDAD PORTUARIA DE MANTA</b>				<b>4,220,428.00</b>
	103	COMISION ESPECIAL INTERINSTITUCIONAL DEL PROYECTO PUERTO DE TRANSFERENCIA INTERNACIONAL DE CARGA DEL ECUADOR EN EL PUERTO DE MANTA	20 CONTROL Y SEGUIMIENTO DEL FIDEICOMISO DEL PUERTO DE TRANSFERENCIA DE MANTA	1 ASIGNACION A DISTRIBUIR PARA EL PAGO DEL FIDEICOMISO	5,698,801.85
				1 ASIGNACION A DISTRIBUIR PARA EL PAGO DEL FIDEICOMISO	5,698,801.85
			<b>1 ASIGNACION A DISTRIBUIR PARA EL PAGO DEL FIDEICOMISO</b>		<b>5,698,801.85</b>
			<b>20 CONTROL Y SEGUIMIENTO DEL FIDEICOMISO DEL PUERTO DE TRANSFERENCIA DE MANTA</b>		<b>5,698,801.85</b>
			21 ELABORACION DE ESTUDIOS Y PROYECTOS PARA OBRAS COMPLEMENTARIAS	0 SIN PROYECTO	1,326,842.55
				1 ELABORACION Y PROMOCION DE ESTUDIOS Y PROYECTOS PARA OBRAS COMPLEMENTARIAS	1,326,842.55
			<b>0 SIN PROYECTO</b>		<b>1,326,842.55</b>

**PRESUPUESTO GENERAL DEL ESTADO**  
**112 ENTIDADES DESCENTRALIZADAS Y AUTONOMAS**  
**AGREGADO POR ESTRUCTURA PROGRAMATICA**  
**GASTOS**  
**EN US DOLARES**



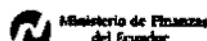
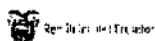
Secorial	Institución	Programa	Proyecto	Actividad	Presupuesto 2008	
06	SECTORIAL DEFENS	103 COMISIÓN ESPECIAL INTERINSTITUCIONAL DEL PROYECTO PUERTO DE TRANSFERENCIA INTERNACIONAL DE CARGA DEL ECUADOR EN EL PUERTO DE MANTA	21 ELABORACION DE E	1 OBRAS COMPLEMENTARIAS Y DE INFRAESTRUCTURA <b>1 OBRAS COMPLEMENTARIAS Y DE INFRAESTRUCTUI</b>	1 CONSTRUCCION DE OBRAS COMPLEMENTARIAS Y DE INFRAESTRUCTURA <b>440,495.37</b>	440,495.37 <b>440,495.37</b>
			<b>21 ELABORACION DE ESTUDIOS Y PROYECTOS PARA OBRAS COMPLEMENTARIAS</b>			<b>1,767,337.92</b>
						<b>7,466,139.77</b>
<b>06</b>	<b>SECTORIAL DEFENSA NACIONAL</b>					<b>190,408,650.54</b>
08	SECTORIAL FINANZAS	135 SERVICIO DE RENTAS INTERNAS -SRI	20 Determinación, Recaudación y Control de los Tributos Internos	0 SIN PROYECTO	1 Determinación, Recaudación y Control de los Tributos Internos	72,197,335.92
				<b>0 SIN PROYECTO</b>		<b>72,197,335.92</b>
			<b>20 Determinación, Recaudación y Control de los Tributos Internos</b>			<b>72,197,335.92</b>
		<b>135 SERVICIO DE RENTAS INTERNAS -SRI</b>				<b>72,197,335.92</b>
		136 CORPORACION ADUANERA ECUATORIANA -CAE	01 Administración General de la Corporación Aduanera Ecuatoriana	0 SIN PROYECTO	1 Administración General de la Corporación Aduanera Ecuatoriana	40,314,308.19
				<b>0 SIN PROYECTO</b>		<b>40,314,308.19</b>
			1 Modernización de las Aduanas	1 Construcciones y Edificaciones		5,625,357.50
				2 Mejoramiento de Procesos		3,071,500.00
			<b>1 Modernización de las Aduanas</b>			<b>8,696,857.50</b>
			<b>01 Administración General de la Corporación Aduanera Ecuatoriana</b>			<b>49,011,165.69</b>
		<b>136 CORPORACION ADUANERA ECUATORIANA -CAE</b>				<b>49,011,165.69</b>
<b>08</b>	<b>SECTORIAL FINANZAS</b>					<b>121,208,501.61</b>
09	SECTORIAL EDUCACION	152 ORQUESTA SINFONICA DE CUENCA	20 FOMENTO Y DESARROLLO DE ACTIVIDADES ARTISTICAS	0 SIN PROYECTO	1 Fomento y difusión de actividades artísticas	1,336,168.90
				<b>0 SIN PROYECTO</b>		<b>1,336,168.90</b>
			<b>20 FOMENTO Y DESARROLLO DE ACTIVIDADES ARTISTICAS</b>			<b>1,336,168.90</b>
			21 INVERSION EN ACTIVIDADES ARTISTICAS	1 OBRAS DE INFRAESTRUCTURA Y EQUIPAMIENTO	1 Construcción de la sede institucional	226,000.00
				<b>1 OBRAS DE INFRAESTRUCTUI Y EQUIPAMIENTO</b>		<b>226,000.00</b>
			<b>21 INVERSION EN ACTIVIDADES ARTISTICAS</b>			<b>226,000.00</b>

**PRESUPUESTO GENERAL DEL ESTADO**  
**112 ENTIDADES DESCENTRALIZADAS Y AUTONOMAS**  
**AGREGADO POR ESTRUCTURA PROGRAMATICA**  
**GASTOS**  
**EN US DOLARES**



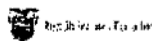
Sectorial	Institución	Programa	Proyecto	Actividad	Presupuesto 2008
	<b>152 ORQUESTA SINFONICA DE CUENCA</b>				<b>1,562,168.90</b>
	153 ORQUESTA SINFONICA DE GUAYAQUIL	20 FOMENTO Y DESARROLLO DE ACTIVIDADES ARTISTICAS	0 SIN PROYECTO	1 Fomento y difusión de actividades artísticas	1,590,168.90
			<b>0 SIN PROYECTO</b>		<b>1,590,168.90</b>
		<b>20 FOMENTO Y DESARROLLO DE ACTIVIDADES ARTISTICAS</b>			<b>1,590,168.90</b>
		22 FOMENTO Y DESARROLLO DE ACTIVIDADES ARTISTICAS EN EL EXTERIOR	0 SIN PROYECTO	1 Gira cultural internacional	23,000.00
			<b>0 SIN PROYECTO</b>		<b>23,000.00</b>
		<b>22 FOMENTO Y DESARROLLO DE ACTIVIDADES ARTISTICAS EN EL EXTERIOR</b>			<b>23,000.00</b>
	<b>153 ORQUESTA SINFONICA DE GUAYAQUIL</b>				<b>1,613,168.90</b>
	154 ORQUESTA SINFONICA NACIONAL	20 FOMENTO Y DESARROLLO DE ACTIVIDADES ARTISTICAS	0 SIN PROYECTO	1 Fomento y difusión de actividades artísticas	2,038,868.90
			<b>0 SIN PROYECTO</b>		<b>2,038,868.90</b>
		<b>20 FOMENTO Y DESARROLLO DE ACTIVIDADES ARTISTICAS</b>			<b>2,038,868.90</b>
		21 INVERSTION EN ACTIVIDADES ARTISTICAS	1 DIFUSION ARTISTICA	2 Infraestructura y equipamiento	0.00
			<b>1 DIFUSION ARTISTICA</b>		<b>0.00</b>
		<b>21 INVERSTION EN ACTIVIDADES ARTISTICAS</b>			<b>0.00</b>
		22 FOMENTO Y DESARROLLO DE ACTIVIDADES ARTISTICAS EN EL EXTERIOR	0 SIN PROYECTO	1 Gira cultural internacional	139,375.00
			<b>0 SIN PROYECTO</b>		<b>139,375.00</b>
		<b>22 FOMENTO Y DESARROLLO DE ACTIVIDADES ARTISTICAS EN EL EXTERIOR</b>			<b>139,375.00</b>
	<b>154 ORQUESTA SINFONICA NACIONAL</b>				<b>2,178,243.90</b>
	155 CASA DE MONTALVO	20 FOMENTO Y DIFUSIÓN CULTURAL	0 SIN PROYECTO	1 Fomento y difusión de la cultura	154,355.27
			<b>0 SIN PROYECTO</b>		<b>154,355.27</b>
		<b>20 FOMENTO Y DIFUSIÓN CULTURAL</b>			<b>154,355.27</b>
	<b>155 CASA DE MONTALVO</b>				<b>154,355.27</b>
	156 ORQUESTA SINFONICA DE LOJA	20 FOMENTO Y DESARROLLO DE ACTIVIDADES ARTISTICAS	0 SIN PROYECTO	1 Fomento y difusión de actividades artísticas	1,376,912.02
			<b>0 SIN PROYECTO</b>		<b>1,376,912.02</b>

**PRESUPUESTO GENERAL DEL ESTADO**  
**112 ENTIDADES DESCENTRALIZADAS Y AUTONOMAS**  
**AGREGADO POR ESTRUCTURA PROGRAMATICA**  
**GASTOS**  
**EN US DOLARES**



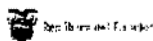
Sectorial	Institución	Programa	Proyecto	Actividad	Presupuesto 2008
		<b>20 FOMENTO Y DESARROLLO DE ACTIVIDADES ARTÍSTICAS</b>			<b>1,376,912.02</b>
		21 INVERSION EN ACTIVIDADES ARTÍSTICAS	1 Obras de infraestructura y equipamiento	1 Construcción de la sede institucional	184,756.88
			<b>1 Obras de infraestructura y equipamiento</b>		<b>184,756.88</b>
		<b>21 INVERSION EN ACTIVIDADES ARTÍSTICAS</b>			<b>184,756.88</b>
	<b>156 ORQUESTA SINFONICA DE LOJA</b>				<b>1,561,668.90</b>
	160 CONSEJO NACIONAL DE EDUCACION SUPERIOR-CONESUP	01 ADMINISTRACION DE LA EDUCACION SUPERIOR	0 SIN PROYECTO	1 Dirección superior y de apoyo a la gestión	4,073,914.00
			<b>0 SIN PROYECTO</b>		<b>4,073,914.00</b>
		<b>01 ADMINISTRACION DE LA EDUCACION SUPERIOR</b>			<b>4,073,914.00</b>
		21 PLANIFICACION Y COORDINACION DEL SISTEMA DE EDUCACION SUPERIOR	0 SIN PROYECTO	1 Académica y planificación	867,562.00
			<b>0 SIN PROYECTO</b>		<b>867,562.00</b>
		<b>21 PLANIFICACION Y COORDINACION DEL SISTEMA DE EDUCACION SUPERIOR</b>			<b>867,562.00</b>
		22 VINCULACION CON LA COLECTIVIDAD COOPERACION	0 SIN PROYECTO	1 Cultura y cooperación nacional e internacional	482,376.95
			<b>0 SIN PROYECTO</b>		<b>482,376.95</b>
		<b>22 VINCULACION CON LA COLECTIVIDAD - COOPERACION</b>			<b>482,376.95</b>
	<b>160 CONSEJO NACIONAL DE EDUCACION</b>				<b>5,423,852.95</b>
	161 UNIVERSIDAD ESTATAL DE CUENCA	01 ADMINISTRACION DE LA EDUCACION SUPERIOR	0 SIN PROYECTO	1 Administración general de las actividades institucionales	7,241,777.59
			<b>0 SIN PROYECTO</b>		<b>7,241,777.59</b>
		<b>01 ADMINISTRACION DE LA EDUCACION SUPERIOR</b>			<b>7,241,777.59</b>
		21 PROVISION DE EDUCACION SUPERIOR	0 SIN PROYECTO	1 Formación de profesionales con excelencia académica y humana 2 Equipamiento	18,055,535.47
			<b>0 SIN PROYECTO</b>		<b>18,755,535.47</b>
			1 Obras de infraestructura	1 Construcción de obras civiles	400,000.00
			<b>1 Obras de infraestructura</b>		<b>400,000.00</b>
		<b>21 PROVISION DE EDUCACION SUPERIOR</b>			<b>19,155,535.47</b>
		22 FOMENTO Y DESARROLLO CIENTIFICO Y TECNOLOGICO	1 Investigación y desarrollo científico universitario	1 Contratación de equipo de investigación científica y desarrollo y dotación de equipamiento 2 Otorgamiento de becas	651,175.44
			<b>1 Investigación y desarrollo científico universitario</b>		<b>989,861.18</b>

**PRESUPUESTO GENERAL DEL ESTADO**  
**112 ENTIDADES DESCENTRALIZADAS Y AUTONOMAS**  
**AGREGADO POR ESTRUCTURA PROGRAMATICA**  
**GASTOS**  
**EN US DOLARES**



Sectorial	Institución	Programa	Proyecto	Actividad	Presupuesto 2008
		<b>22 FOMENTO Y DESARROLLO CIENTIFICO Y TECNOLOGICO</b>			<b>989,861.18</b>
		23 EXTENSIÓN UNIVERSITARIA	0 SIN PROYECTO	1 Servicios a la comunidad	309,369.05
			<b>0 SIN PROYECTO</b>		<b>309,369.05</b>
		<b>23 EXTENSIÓN UNIVERSITARIA</b>			<b>309,369.05</b>
	<b>161 UNIVERSIDAD ESTATAL DE CUENCA</b>				<b>27,696,543.29</b>
	162 UNIVERSIDAD ESTATAL DE BOLIVAR	01 ADMINISTRACIÓN DE LA EDUCACIÓN SUPERIOR	0 SIN PROYECTO	1 Administración general de las actividades institucionales	10,420,212.25
			<b>0 SIN PROYECTO</b>		<b>10,420,212.25</b>
		<b>01 ADMINISTRACIÓN DE LA EDUCACIÓN SUPERIOR</b>			<b>10,420,212.25</b>
		21 PROVISIÓN DE EDUCACIÓN SUPERIOR	0 SIN PROYECTO	1 Formación de profesionales con excelencia académica y humana	10,000.00
				2 Equipamiento y obras de infraestructura	707,349.10
				3 Otorgamiento de becas a través de convenios nacionales e internacionales	36,900.00
			<b>0 SIN PROYECTO</b>		<b>754,249.10</b>
		<b>21 PROVISIÓN DE EDUCACIÓN SUPERIOR</b>			<b>754,249.10</b>
		22 FOMENTO Y DESARROLLO CIENTIFICO Y TECNOLOGICO	1 Investigación y desarrollo científico universitario	1 Contratación de equipo de investigación científica y desarrollo y dotación de equipamiento	45,000.00
			<b>1 Investigación y desarrollo científico universitario</b>		<b>45,000.00</b>
		<b>22 FOMENTO Y DESARROLLO CIENTIFICO Y TECNOLOGICO</b>			<b>45,000.00</b>
		23 EXTENSIÓN UNIVERSITARIA	0 SIN PROYECTO	1 Servicios a la comunidad	10,000.00
			<b>0 SIN PROYECTO</b>		<b>10,000.00</b>
		<b>23 EXTENSIÓN UNIVERSITARIA</b>			<b>10,000.00</b>
	<b>162 UNIVERSIDAD ESTATAL DE BOLIVAR</b>				<b>11,229,461.35</b>
	163 ESCUELA SUPERIOR POLITECNICA DEL CHIMBORAZO	01 ADMINISTRACIÓN DE LA EDUCACIÓN SUPERIOR	0 SIN PROYECTO	1 Administración general de las actividades institucionales	6,430,603.92
			<b>0 SIN PROYECTO</b>		<b>6,430,603.92</b>
		<b>01 ADMINISTRACIÓN DE LA EDUCACIÓN SUPERIOR</b>			<b>6,430,603.92</b>
		21 PROVISIÓN DE EDUCACIÓN SUPERIOR	0 SIN PROYECTO	1 Formación de profesionales con excelencia académica y humana	12,876,923.11
				2 Equipamiento	748,520.12
				3 Otorgamiento de becas a través de convenios nacionales e internacionales	337,000.01
			<b>0 SIN PROYECTO</b>		<b>13,962,443.24</b>
			1 Desarrollo físico	1 Construcción de varias obras	1,200,000.00

**PRESUPUESTO GENERAL DEL ESTADO**  
**112 ENTIDADES DESCENTRALIZADAS Y AUTONOMAS**  
**AGREGADO POR ESTRUCTURA PROGRAMATICA**  
**GASTOS**  
**EN US DOLARES**



Sectorial	Institución	Programa	Proyecto	Actividad	Presupuesto 2008
			<b>1 Desarrollo físico</b>		<b>1,200,000.00</b>
		<b>21 PROVISIÓN DE EDUCACIÓN SUPERIOR</b>			<b>15,162,443.24</b>
		22 FOMENTO Y DESARROLLO CIENTÍFICO Y TECNOLÓGICO	1 Investigación y desarrollo científico universitario	1 Contratación de equipo de investigación científica y desarrollo y dotación de equipamiento	200,000.00
			<b>1 Investigación y desarrollo científico universitario</b>		<b>200,000.00</b>
		<b>22 FOMENTO Y DESARROLLO CIENTÍFICO Y TECNOLÓGICO</b>			<b>200,000.00</b>
		23 EXTENSIÓN UNIVERSITARIA	0 SIN PROYECTO	1 Servicios a la comunidad	123,373.44
			<b>0 SIN PROYECTO</b>		<b>123,373.44</b>
		<b>23 EXTENSIÓN UNIVERSITARIA</b>			<b>123,373.44</b>
	<b>163 ESCUELA SUPERIOR POLITECNICA DEL CHIMBORAZO</b>				<b>21,916,420.60</b>
	164 UNIVERSIDAD TECNICA DE MACHALA	01 ADMINISTRACIÓN DE LA EDUCACIÓN SUPERIOR	0 SIN PROYECTO	1 Administración general de las actividades institucionales	7,753,914.14
			<b>0 SIN PROYECTO</b>		<b>7,753,914.14</b>
		<b>01 ADMINISTRACIÓN DE LA EDUCACIÓN SUPERIOR</b>			<b>7,753,914.14</b>
		21 PROVISIÓN DE EDUCACIÓN SUPERIOR	0 SIN PROYECTO	1 Formación de profesionales con excelencia académica y humana	10,644,413.09
			<b>0 SIN PROYECTO</b>		<b>10,644,413.09</b>
		<b>21 PROVISIÓN DE EDUCACIÓN SUPERIOR</b>			<b>10,644,413.09</b>
		22 FOMENTO Y DESARROLLO CIENTÍFICO Y TECNOLÓGICO	0 SIN PROYECTO	1 Desarrollo de la investigación científica	162,882.47
			<b>0 SIN PROYECTO</b>		<b>162,882.47</b>
		<b>22 FOMENTO Y DESARROLLO CIENTÍFICO Y TECNOLÓGICO</b>			<b>162,882.47</b>
	<b>164 UNIVERSIDAD TECNICA DE MACHALA</b>				<b>18,561,209.70</b>
	165 UNIVERSIDAD TECNICA LUIS VARGAS TORRES DE ESMERALDAS	01 ADMINISTRACIÓN DE LA EDUCACIÓN SUPERIOR	0 SIN PROYECTO	1 Administración general de las actividades institucionales	6,568,359.76
			<b>0 SIN PROYECTO</b>		<b>6,568,359.76</b>
		<b>01 ADMINISTRACIÓN DE LA EDUCACIÓN SUPERIOR</b>			<b>6,568,359.76</b>
		21 PROVISIÓN DE EDUCACIÓN SUPERIOR	0 SIN PROYECTO	1 Formación de profesionales con excelencia académica y humana	6,021,819.48
			<b>0 SIN PROYECTO</b>		<b>6,021,819.48</b>
			1 Obras de infraestructura	1 Construcción de obras civiles	160,000.00
			<b>1 Obras de infraestructura</b>		<b>160,000.00</b>
		<b>21 PROVISIÓN DE EDUCACIÓN SUPERIOR</b>			<b>6,181,819.48</b>