



REGISTRO OFICIAL

ORGANO DEL GOBIERNO DEL ECUADOR

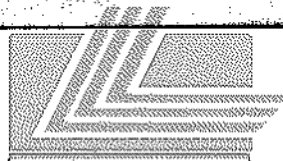
Administración del Sr. Ec. Rafael Correa Delgado
Presidente Constitucional de la República

TRIBUNAL CONSTITUCIONAL

Año I -- Quito, Martes 24 de Abril del 2007 -- Edición Especial N° 2

DR. VICENTE NAPOLION DAVILA GARCIA
DIRECTOR

Quito: Avenida 12 de Octubre N 16-114 y Pasaje Nicolás Jiménez
Dirección: Telf. 2901 - 629 -- Oficinas centrales y ventas: Telf. 2334 - 540
Distribución (Almacén): 2440 - 110 -- Matúscas N° 201 y Av. 10 de Agosto
Sucursal Guayaquil: Calle Chile N° 303 y Luque -- Telf. 2527 - 107
Suscripción anual: US\$ 200 -- Impreso en Editora Nacional
250 ejemplares -- 968 páginas -- 2 tomos -- Valor US\$ 20,00



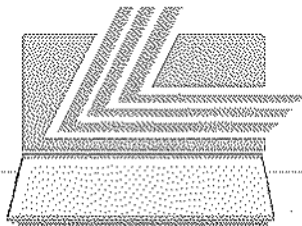
PRESUPUESTO GENERAL DEL ESTADO

2007

TOMO I

MINISTERIO DE ECONOMIA Y FINANZAS

SUBSECRETARIA DE PRESUPUESTOS



LEXIS S.A.



PRESIDENCIA DE LA REPÚBLICA

Oficio No. SPR-0-07- 935

Quito, marzo 12 de 2007

Señor Doctor
Vicente Dávila García
DIRECTOR GENERAL DEL REGISTRO OFICIAL
En su Despacho.-

De mi consideración:

Mediante Resolución No. R-28-044 de 28 de febrero de 2007, el H. Congreso Nacional aprobó la Proforma del Presupuesto General del Estado para el ejercicio fiscal 2007, de conformidad con lo dispuesto en el artículo 258 de la Constitución Política de la República.

Una vez que se han realizado las modificaciones propuestas por el Congreso Nacional, agradeceré se sirva disponer la publicación en el Registro Oficial del Presupuesto General del Estado para el ejercicio fiscal 2007, el mismo que ha sido remitido por el economista Ricardo Patiño, Ministro de Economía y Finanzas, con oficio No. MEF-SP-2007-100470 de 12 de los corrientes.

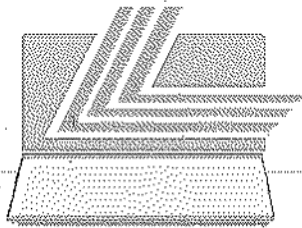
Con sentimientos de distinguida consideración.

Atentamente
DIOS, PATRIA Y LIBERTAD

Vinicio Alvarado Espinel
SECRETARIO GENERAL DE LA ADMINISTRACIÓN PÚBLICA



ANEXO: lo indicado (2 CDS)



LEXIS S.A.



REPUBLICA DEL ECUADOR
MINISTERIO DE
ECONOMIA Y FINANZAS
Subsecretaría de Presupuestos

PRESIDENCIA DE LA REPUBLICA
DEPARTAMENTO DE CORRESPONDENCIA
RECEPCION DE DOCUMENTOS

FECHA: 12 MAR. 2007 14:27
POR: [Firma]

Oficio No. MEF-SP—2007- 100470

Quito, a 12 MAR 2007

Economista
Rafael Correa Delgado
PRESIDENTE DE LA REPUBLICA DEL ECUADOR
En su Despacho

De mi consideración:

En cumplimiento a lo dispuesto en el Art. 258 de la Constitución Política de la República del Ecuador, el H. Congreso Nacional con Resolución No. 28-044 aprobó el Presupuesto General del Estado para el ejercicio fiscal 2007.

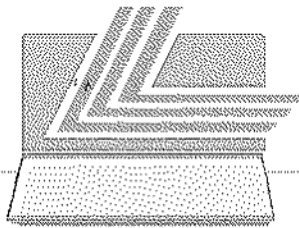
Las disposiciones legales vigentes establecen que corresponde al Ejecutivo la promulgación del Presupuesto aprobado, de forma que entre en vigencia y sea de aplicación obligatoria a partir del 1 de enero de cada año. El Ministerio de Economía y Finanzas ha incorporado en la Pro forma las modificaciones que constan en la citada Resolución, por lo que procede dar curso a su promulgación en el Registro Oficial.

Debo indicar a usted señor Presidente, que para el cumplimiento de la Resolución No. 28-044 del Congreso Nacional y la ejecución del Presupuesto General del Estado del 2007, este Ministerio guiará su acción en el marco de las facultades que le concede el artículo 260 de la Constitución y las disposiciones legales y reglamentarias en materia presupuestaria, así como en el programa económico previsto para el próximo año, de forma que lleguen a conseguirse las metas propuestas.

Adjunto me permito remitir a usted, señor Presidente, el documento que contiene el Presupuesto General del Estado 2007, para su envío al Registro Oficial.

Atentamente,
[Firma]

Ricardo Paliño Aroca
MINISTRO DE ECONOMIA Y FINANZAS



LEXIS S.A.

PRESUPUESTO GENERAL DEL ESTADO 2007

CONTENIDO

TOMO I

PRESUPUESTO CONSOLIDADO GOBIERNO CENTRAL

Cuadro 1.1 Por Grupos de Ingresos y Gastos	13
Cuenta Ahorro Inversión Financiamiento	15
Cuadro 1.2 Ingresos por Ítem	21
Cuadro 1.3 Por Fuentes de Financiamiento	27
Cuadro 1.4 Por Sector e Institución	29
Cuadro 1.5 Por Sector y Provincia	35
Cuadro 1.6 Por Sector y Grupo de Gastos	43
Cuadro 1.7 Por Actividad	51
Cuadro 1.8 Por Sector y Fuentes de Financiamiento	63

PRESUPUESTO AGREGADO DEL GOBIERNO CENTRAL

Cuadro 2.1 Por Grupos de Ingresos y Gastos	73
Cuadro 2.2 Por Fuentes de Financiamiento	75
Cuadro 2.3 Sector-Grupo Unidad Ejecutora-Grupo-Fuente	77
Cuadro 2.3.1 Agregado por Sector-Grupo Unidad Ejecutora-Grupo-Fuente	79
Sector 00 Tesoro Nacional	
Cuadro 2.3.2 Agregado por Sector-Grupo Unidad Ejecutora-Grupo-Fuente	85
Sector 01 Legislativo	
Cuadro 2.3.3 Agregado por Sector-Grupo Unidad Ejecutora-Grupo-Fuente	89
Sector 02 Jurisdiccional	
Cuadro 2.3.4 Agregado por Sector-Grupo Unidad Ejecutora-Grupo-Fuente	93
Sector 03 Administrativo	
Cuadro 2.3.5 Agregado por Sector-Grupo Unidad Ejecutora-Grupo-Fuente	103
Sector 04 Ambiente	
Cuadro 2.3.6 Agregado por Sector-Grupo Unidad Ejecutora-Grupo-Fuente	115
Sector 05 Asuntos Internos	
Cuadro 2.3.7 Agregado por Sector-Grupo Unidad Ejecutora-Grupo-Fuente	123
Sector 06 Defensa Nacional	
Cuadro 2.3.8 Agregado por Sector-Grupo Unidad Ejecutora-Grupo-Fuente	131
Sector 07 Asuntos del Exterior	
Cuadro 2.3.9 Agregado por Sector-Grupo Unidad Ejecutora-Grupo-Fuente	135

Sector 08 Finanzas	
Cuadro 2.3.10 Agregado por Sector-Grupo Unidad Ejecutora-Grupo-Fuente	141
Sector 09 Educación y Cultura	
Cuadro 2.3.11 Agregado por Sector-Grupo Unidad Ejecutora-Grupo-Fuente	153
Sector 10 Bienestar Social	
Cuadro 2.3.12 Agregado por Sector-Grupo Unidad Ejecutora-Grupo-Fuente	163
Sector 11 Trabajo	
Cuadro 2.3.13 Agregado por Sector-Grupo Unidad Ejecutora-Grupo-Fuente	167
Sector 12 Salud	
Cuadro 2.3.14 Agregado por Sector-Grupo Unidad Ejecutora-Grupo-Fuente	175
Sector 13 Agropecuario	
Cuadro 2.3.15 Agregado por Sector-Grupo Unidad Ejecutora-Grupo-Fuente	193
Sector 14 Recursos Naturales	
Cuadro 2.3.16 Agregado por Sector-Grupo Unidad Ejecutora-Grupo-Fuente	199
Sector 15 Comercio Exterior, Industrialización, Pesca y Competitividad	
Cuadro 2.3.17 Agregado por Sector-Grupo Unidad Ejecutora-Grupo-Fuente	207
Sector 16 Turismo	
Cuadro 2.3.18 Agregado por Sector-Grupo Unidad Ejecutora-Grupo-Fuente	211
Sector 17 Comunicaciones	
Cuadro 2.3.19 Agregado por Sector-Grupo Unidad Ejecutora-Grupo-Fuente	219
Sector 18 Desarrollo Urbano y Vivienda	
Cuadro 2.3.20 Agregado por Sector-Grupo Unidad Ejecutora-Grupo-Fuente	225
Sector 19 Otros Organismos del Estado	
Cuadro 2.4 Instituciones por Sector	237
Cuadro 2.5 Actividades	243
Cuadro 2.6 Por Sector, Institución, Grupo y Fuente de Financiamiento	255
Cuadro 2.7 Por Fuentes de Financiamiento Sector e Institución	297
Cuadro 2.8 Por Fuentes de Financiamiento Sector-Grupo	307
Cuadro 2.8.1 Grupo de Ingresos	309
Cuadro 2.8.2 Grupo de Gastos	321
Cuadro 2.9 Por Sector y Provincia	333
Cuadro 2.10 Por Sector e Ítem	341
Cuadro 2.10.1 Ítem de Ingresos	343
Cuadro 2.10.2 Ítem de Gastos	355
Cuenta Ahorro Inversión Financiamiento	413
Cuadro 3.1 Recursos Humanos	417
Anexo Disposiciones Generales	421

TOMO II

PRESUPUESTO CONSOLIDADO DE ENTIDADES AUTÓNOMAS

Cuadro 1.1 Por Grupos de Ingresos y Gastos	439
Cuenta Ahorro Inversión Financiamiento	441
Cuadro 1.2 Ingresos por Ítem	445
Cuadro 1.3 Por Fuentes de Financiamiento	449
Cuadro 1.4 Por Sector e Institución	451
Cuadro 1.5 Por Sector y Provincia	457
Cuadro 1.6 Por Sector y Grupo de Gastos	461
Cuadro 1.7 Por Actividad	465
Cuadro 1.8 Por Sector y Fuente de Financiamiento	471

PRESUPUESTO AGREGADO DE ENTIDADES AUTONOMAS

Cuadro 2.1 Por Grupos de Ingresos y Gastos	481
Cuadro 2.2 Por Fuentes de Financiamiento	483
Cuadro 2.3 Sector-Grupo Unidad Ejecutora-Grupo-Fuente	485
Cuadro 2.3.1 Agregado por Sector-Grupo Sector 04 Ambiente	487
Cuadro 2.3.2 Agregado por Sector-Grupo Sector 05 Asuntos Internos	493
Cuadro 2.3.3 Agregado por Sector-Grupo Sector 06 Defensa Nacional	499
Cuadro 2.3.4 Agregado por Sector-Grupo Sector 08 Finanzas	505
Cuadro 2.3.5 Agregado por Sector-Grupo Sector 09 Educación y Cultura	509
Cuadro 2.3.6 Agregado por Sector-Grupo Sector 11 Trabajo	551
Cuadro 2.3.7 Agregado por Sector-Grupo Sector 13 Agropecuario	555
Cuadro 2.3.8 Agregado por Sector-Grupo Sector 14 Recursos Naturales	561
Cuadro 2.3.9 Agregado por Sector-Grupo Sector 15 Comercio Exterior Industrialización, Pesca y Competitividad	565
Cuadro 2.3.10 Agregado por Sector-Grupo Sector 17 Comunicaciones	569
Cuadro 2.3.11 Agregado por Sector-Grupo Sector 19 Otros Organismos del Estado	573
Cuadro 2.4 Instituciones por Sector	583
Cuadro 2.5 Actividades	589
Cuadro 2.6 Por Sector, Institución, Grupo y Fuente de Financiamiento	595
Cuadro 2.7 Por Sector y Provincia	639
Cuadro 2.8 Ítem de Ingresos	643
Cuadro 2.9 Ítem de Gastos	651
Cuenta Ahorro Inversión Financiamiento	683

PRESUPUESTO CONSOLIDADO DE LA SEGURIDAD SOCIAL

Cuadro 1.1 Por Grupo de Ingresos y Gastos	687
Cuenta Ahorro Inversión Financiamiento	689
Cuadro 1.2 Ingresos por Ítem	693
Cuadro 1.3 Por Fuentes de Financiamiento	697
Cuadro 1.4 Por Sector e Institución	699
Cuadro 1.5 Por Sector y Grupo de Gastos	701
Cuadro 1.6 Por Actividad	703

PRESUPUESTO AGREGADO DE LA SEGURIDAD SOCIAL

Cuadro 2.1 Por Grupo de Ingresos y Gastos	705
Cuadro 2.2 Por Fuente de Financiamiento	707
Cuadro 2.3 Sector-Grupo Unidad Ejecutora-Grupo-Fuente	709
Sector 10 Bienestar Social	711
Cuadro 2.4 Instituciones por Sector	719
Cuadro 2.5 Actividades	721
Cuadro 2.6 Ítem de Ingresos	723
Cuadro 2.7 Ítem de Gastos	727
Cuenta Ahorro Inversión Financiamiento	733



PRESUPUESTO GENERAL DEL ESTADO CONSOLIDADO

Cuadro 1.1 Por Grupos de Ingresos y Gastos	737
Cuadro 1.2 Ingresos por Ítem	739
Cuenta Ahorro Inversión Financiamiento	745
Cuadro 1.3 Por Fuentes de Financiamiento	751
Cuadro 1.4 Por Sector e Institución	753
Cuadro 1.5 Sector-Provincia	759
Cuadro 1.6 Actividades	767

PRESUPUESTO GENERAL DEL ESTADO AGREGADO

Cuadro 2.1 Por Grupo de Ingresos y Gastos	777
Cuadro 2.2 Por Fuente de Financiamiento	779
Cuadro 2.5 Sector-Ítem Ingresos	781
Cuadro 2.6 Sector-Ítem Gastos	795
Cuenta Ahorro Inversión Financiamiento	847
Cuadro 3.1 Recursos Humanos	853
Anexo Disposiciones Generales.	857

**REPÚBLICA DEL ECUADOR
MINISTERIO DE ECONOMÍA Y FINANZAS
SUBSECRETARÍA DE PRESUPUESTOS**

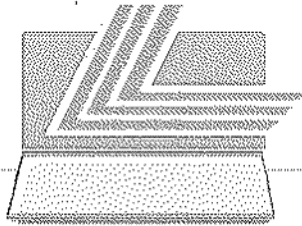


**Administración del Sr. Economista
Rafael Correa Delgado**

PRESIDENTE CONSTITUCIONAL DE LA REPÚBLICA



**PRESUPUESTO
DEL GOBIERNO CENTRAL
2007**



LEXIS S.A.

PRESUPUESTO CONSOLIDADO DEL GOBIERNO CENTRAL



CUADRO 1.1 POR GRUPOS DE INGRESOS Y GASTOS

MINISTERIO DE ECONOMIA Y FINANZAS
SUBSECRETARIA DE PRESUPUESTOS

PRESUPUESTO DEL GOBIERNO CENTRAL
CONSOLIDADO POR GRUPOS
EN US DOLARES

CODIGO	GRUPO	CODIFICADO	PRESUPUESTO	VARIACION	
				ABSOLUTA	RELATIVA
INGRESOS					
11	IMPUESTOS	3,972,526,512.60	4,499,532,487.30	527,005,974.70	13.27
13	TASAS Y CONTRIBUCIONES	281,617,080.00	311,876,210.11	30,259,130.03	10.74
14	VENTA DE BIENES Y SERVICIOS	761,163,767.41	676,004,288.99	-85,159,478.42	-11.18
17	RENTAS DE INVERSIONES Y MULTAS	120,950,107.40	85,725,863.84	-35,224,243.66	-29.12
18	TRANSFERENCIAS Y DONACIONES CORRIENTES	323,701,920.45	159,668,119.80	-164,033,800.65	-50.67
19	OTROS INGRESOS	73,870,698.44	50,473,481.39	-23,397,217.05	-31.67
24	VENTA DE ACTIVOS DE LARGA DURACION	929,715,478.38	879,938,184.88	-49,777,293.51	-5.35
27	RECUPERACION DE INVERSIONES	4,728,715.73	7,030,823.13	2,301,907.40	48.68
28	TRANSFERENCIAS Y DONACIONES DE CAPITAL E INVERSION	729,485,963.19	1,022,436,840.44	292,950,877.25	40.16
36	FINANCIAMIENTO PUBLICO	2,637,036,176.08	2,060,951,104.68	-576,085,071.40	-21.85
37	SALDOS DISPONIBLES	382,438,829.05	14,093,157.56	-368,345,671.49	-96.31
TOTAL INGRESOS :		10,217,235,248.91	9,767,730,362.12	-449,504,886.79	-4.40
GASTOS					
51	GASTOS EN PERSONAL	2,805,807,870.94	2,822,349,396.29	216,741,525.35	8.32
53	BIENES Y SERVICIOS DE CONSUMO	480,755,933.74	519,047,446.44	38,291,612.70	7.96
56	GASTOS FINANCIEROS	855,044,683.71	905,819,125.31	50,774,441.60	5.94
57	OTROS GASTOS CORRIENTES	23,330,554.75	25,814,434.14	2,483,879.39	10.65
58	TRANSFERENCIAS Y DONACIONES CORRIENTES	1,095,214,873.20	1,154,198,247.33	58,983,274.13	5.39
59	PREVISIONES PARA EL AMORTIZACION	0.00	130,800,001.23	130,800,001.23	
61	GASTOS EN PERSONAL DE PRODUCCION	531,685.50	672,371.66	140,686.16	26.46
63	BIENES Y SERVICIOS DE PRODUCCION	5,811,318.48	6,842,874.07	1,231,557.61	21.95
67	OTROS GASTOS DE PRODUCCION	8,321.37	17,000.00	8,678.63	104.29
71	GASTOS EN PERSONAL PARA INVERSION	30,454,377.77	59,998,849.94	28,544,472.17	93.73
73	BIENES Y SERVICIOS PARA INVERSION	215,295,616.05	244,302,571.02	29,006,954.97	13.47
75	OBRAS PUBLICAS	489,970,660.04	599,766,206.24	109,795,636.20	22.41
77	OTROS GASTOS DE INVERSION	946,271.96	189,028,628.08	188,082,357.12	19,876.14
78	TRANSFERENCIAS Y DONACIONES PARA INVERSION	424,065,972.24	433,080,540.47	9,014,568.23	2.13
84	BIENES DE LARGA DURACION	161,459,631.39	93,104,147.62	-68,355,483.77	-42.34
87	INVERSIONES FINANCIERAS	17,058,837.00	8,502,684.13	-8,557,152.87	-50.18
88	TRANSFERENCIAS Y DONACIONES DE CAPITAL	850,248,309.35	1,020,899,284.17	170,450,974.82	20.05
96	AMORTIZACION DE LA DEUDA PUBLICA	2,925,654,178.86	1,548,974,938.85	-1,376,679,240.01	-47.06
97	PASIVO CIRCULANTE	35,975,154.78	5,703,464.33	-30,271,690.45	-84.15
TOTAL GASTOS :		10,717,235,248.91	9,767,730,362.12	-449,504,886.79	-4.40

**PRESUPUESTO
CONSOLIDADO DEL
GOBIERNO CENTRAL**


**CUENTA AHORRO INVERSIÓN
FINANCIAMIENTO**
LEXIS S.A.

**MINISTERIO DE ECONOMIA Y FINANZAS
SUBSECRETARIA DE PRESUPUESTOS**



REPUBLICA DEL ECUADOR
MINISTERIO DE ECONOMIA Y FINANZAS
CUENTA AHORRO INVERSION FINANCIAMIENTO
CONSOLIDADO GOBIERNO CENTRAL
PRESUPUESTO: 2007

SOBRE LA LINEA**INGRESOS TOTALES****7,685,655,476.75****INGRESOS CORRIENTES****5,783,280,451.43**

Ingresos Tributarios

Impuestos sobre la renta, utilidades y ganancias de capital

4,499,532,487.30

Impuestos sobre la propiedad

1,039,256,179.13

De vehículos motorizados de transporte terrestre

69,518,950.00

Otros impuestos sobre la propiedad

69,018,950.00

Impuestos a los Bienes y Servicios

270,793,991.64

ICE Cigarrillos

82,241,625.38

ICE Cerveza

80,745,412.66

ICE Gaseosas

13,716,805.28

ICE alcohol y productos alcohólicos

28,832,918.63

Al consumo de bienes suntuarios

63,966,376.94

A las telecomunicaciones

1,290,852.75

Impuesto al Valor Agregado IVA

2,426,400,000.00

Impuesto sobre el comercio internacional

662,943,487.15

Arancelarios a la importación

662,943,487.15

Impuestos diversos

22,690,400.00

Operaciones de crédito

16,762,500.00

Contratos de construcción y/o estudios celebrados con el sector público

4,200,000.00

Sobre Reajuste de Precios en la Contratación Pública

1,727,900.00

Impuestos a la Actividad Hidrocarburífera

7,929,479.38

Mercado externo

16,775.99

Mercado interno

7,912,703.39

Ingresos no tributarios

397,602,073.95

Arrendamientos

6,943,201.97

Intereses

1,207,899.44

Dividendos

11,880,390.00

Multas

65,614,372.39

Tasas y tarifas

311,876,210.11

Ingresos por ventas de bienes y servicios

676,004,288.99

Ventas de Derivados de Petróleo

595,745,734.29

Ventas de Productos y Materiales

17,286,748.69

Ventas No Industriales

62,133,622.51

Ventas de Desechos y Residuos

838,183.50

Transferencias Corrientes

159,668,119.80

Del Sector Público

158,344,760.23

Transferencias corrientes del sector público

65,099,077.20

Aportes y participaciones del Sector Público

93,245,683.03

Del Sector Privado

523,359.57

Del Sector Externo

800,000.00

Otros Ingresos

50,473,481.39

INGRESOS DE CAPITAL**1,902,375,025.32**

Venta de Activos no financieros

879,938,184.88

Venta de Inmuebles

4,410,647.05

Venta de Muebles

1,066,165.90

Ventas de crudo

874,461,371.93

Transferencias de Capital

1,022,436,840.44

Del Sector Público

973,718,941.30

Transferencias de capital del sector público

372,293,478.67

Aportes y participaciones del Sector Público

601,425,462.63

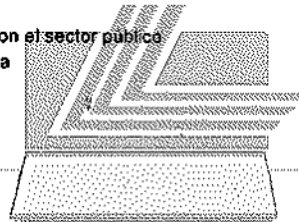
Del Sector Externo

48,717,899.14

GASTOS TOTALES**8,204,549,275.01****GASTOS CORRIENTES****5,565,568,956.47**

Gastos de Operación

7,537,245.73

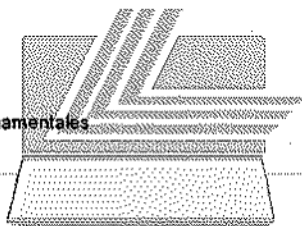
**LEXIS S.A.**



REPUBLICA DEL ECUADOR
MINISTERIO DE ECONOMIA Y FINANZAS
CUENTA AHORRO INVERSION FINANCIAMIENTO
CONSOLIDADO GOBIERNO CENTRAL
PRESUPUESTO: 2007

SOBRE LA LINEA

Gastos en Personal	672,371.66
Remuneraciones Básicas	107,136.00
Remuneraciones Complementarias, Compensatorias, etc.	535,433.36
Remuneraciones Temporales	10,000.00
Contribuciones al Seguro Social	19,802.30
Compra de Servicios, Materiales y Suministros	6,842,874.07
Compra de Servicios	1,077,538.01
Compra de Materiales y Suministros	5,765,336.06
Otros gastos de producción	17,000.00
Gastos de Consumo	3,341,396,842.73
Gastos en Personal	2,822,349,396.29
Remuneraciones Básicas	1,400,209,663.08
Remuneraciones Complementarias, Compensatorias, etc.	995,093,582.67
Remuneraciones Temporales	181,278,728.08
Contribuciones al seguro social	243,568,530.18
Indemnizaciones	2,198,892.28
Compra de Servicios y Materiales y Suministros	519,047,446.44
Compra de Servicios	241,770,154.75
Compra de Materiales y Suministros	277,277,291.69
Gastos Financieros	905,819,125.31
Intereses Deuda Externa	684,043,362.44
Intereses a Organismos multilaterales	251,012,336.70
Intereses a gobiernos y organismos gubernamentales	83,086,116.55
Intereses al sector privado financiero	348,965,962.50
Intereses al sector privado no financiero	978,946.69
Intereses Deuda Interna	211,006,970.43
Intereses al sector público financiero	2,135,507.38
Intereses al sector público no financiero	14,913,486.06
Intereses en Certificados del Tesoro	27,050,216.06
Intereses por Bonos del Estado	166,907,760.93
Otros Gastos Financieros	10,768,792.44
Transferencias Corrientes	1,154,198,247.33
Al Sector Público	707,355,411.10
Transferencias corrientes al sector público	705,474,023.40
Participaciones corrientes al sector público	390,979.70
Asignaciones a Distribuir para transferencias y donaciones corrientes	1,490,408.00
Al Sector Privado	438,697,415.11
Al Sector Externo	8,145,421.12
Otros gastos	25,814,434.14
Previsiones para reasignación	130,808,061.23
GASTOS DE CAPITAL	2,638,980,318.54
Formación Capital	1,185,200,493.90
Gastos en Personal	58,998,849.94
Remuneraciones Básicas	487,540.00
Remuneraciones Complementarias, Compensatorias, etc.	49,187.00
Remuneraciones Temporales	4,585,821.30
Contribuciones al seguro social	33,301.61
Indemnizaciones	53,843,000.00
Compra de Servicios y Materiales y Suministros	244,302,571.02
Compra de Servicios	161,803,170.35
Compra de Materiales y Suministros	82,499,400.67
Otros gastos de inversión	189,028,629.08
Bienes muebles	82,498,981.96
Inmuebles y Semovientes	10,605,165.66
Obra Pública	599,766,296.24
Transferencias de Capital	1,453,779,824.64



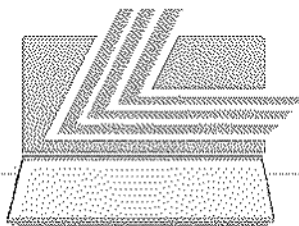
LEXIS S.A.



REPUBLICA DEL ECUADOR
MINISTERIO DE ECONOMIA Y FINANZAS
CUENTA AHORRO INVERSION FINANCIAMIENTO
CONSOLIDADO GOBIERNO CENTRAL
PRESUPUESTO: 2007

SOBRE LA LINEA

Al Sector Público	1,280,457,409.97
Transferencias de capital al sector público	1,019,539,282.47
Transferencias para inversión al sector público	245,023,127.55
Asignaciones a Distribuir para transferencias y donaciones de inversión	15,895,000.00
Al Sector Privado	173,322,414.67
RESULTADO TOTAL superávit (+) déficit (-)	-518,893,798.26
RESULTADO ECONOMICO superávit (+) déficit (-)	217,711,494.96
RESULTADO PRIMARIO superávit (+) déficit (-)	386,925,327.05



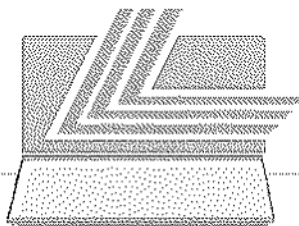
LEXIS S.A.



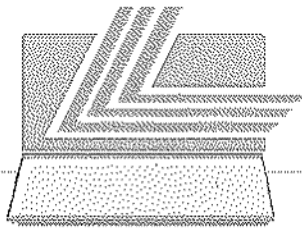
REPUBLICA DEL ECUADOR
MINISTERIO DE ECONOMIA Y FINANZAS
CUENTA AHORRO INVERSION FINANCIAMIENTO
CONSOLIDADO GOBIERNO CENTRAL
PRESUPUESTO: 2007

BAJO LA LINEA**FINANCIAMIENTO**

CREDITO EXTERNO NETO	518,893,798.26
Desembolsos (+)	286,058,067.49
Créditos Externos - Empréstitos	1,000,760,000.00
Amortización (-)	-714,701,932.51
Créditos Externos - Empréstitos	-714,701,932.51
CREDITO INTERNO NETO	225,104,051.87
Monetario (Bancos)	-67,121,766.81
Desembolsos (+)	38,760,792.46
Créditos Internos - Empréstitos	38,760,792.46
Amortización (-)	-105,882,559.27
Créditos Internos - Empréstitos	-105,882,559.27
No Monetario (Títulos)	292,225,818.68
Desembolsos (+)	1,020,616,265.55
Títulos en Circulación	1,020,616,265.55
Amortización (-)	-728,390,446.87
Títulos en Circulación	-725,775,973.87
Asignaciones a distribuir	-2,614,473.00
VARIACION DE ACTIVOS	13,435,143.23
ACTIVOS FINANCIEROS	-1,472,061.00
Acciones y Participaciones de Capital	-3,224,037.00
Venta (+)	62,000.00
Acciones - Temporales	62,000.00
Adquisición (-)	-3,286,037.00
Acciones - Temporales	-3,286,037.00
Préstamos	20,000.00
Recuperación (+)	20,000.00
Recuperación de préstamos	20,000.00
Títulos y Valores	1,731,976.00
Venta (+)	6,948,623.13
Bonos del Estado	10,000.00
Depósitos a Plazo	3,418,000.00
Otras Inversiones en títulos	250,000.00
Inversiones Fiduciarias	3,270,623.13
Adquisición (-)	-5,216,647.13
Asignaciones a distribuir y otros	-30,000.00
Participaciones Fiduciarias	-5,186,647.13
OTROS ACTIVOS FINANCIEROS	14,907,204.23
Variación de disponibilidades	14,093,157.56
Cuentas pendientes por cobrar	814,046.67
VARIACION DE PASIVOS	-5,703,464.33
DEUDA FLOTANTE	-5,703,464.33
Deuda Flotante	-5,703,464.33
RESULTADO FINANCIERO superávit (+) déficit (-)	518,893,798.26



LEXIS S.A.



LEXIS S.A.

PRESUPUESTO CONSOLIDADO DEL GOBIERNO CENTRAL

CUADRO 1.2 INGRESOS POR ITEM

LEXIS S.A.

MINISTERIO DE ECONOMIA Y FINANZAS
SUBSECRETARIA DE PRESUPUESTOS

PRESUPUESTO DEL GOBIERNO CENTRAL

CONSOLIDADO POR ITEM

EN US DOLARES

CODIGO	ITEM	INICIAL	PRESUPUESTO	VARIACION	
				ABSOLUTA	RELATIVA
11.01.01	A LA RENTA GLOBAL	841,525,600.00	1,039,256,179.13	197,730,579.13	23.50
11.02.05	DE VEHÍCULOS MOTORIZADOS DE TRANSPORTE TERRESTRE	50,235,000.00	69,018,950.00	18,783,950.00	37.39
11.02.99	OTROS IMPUESTOS SOBRE LA PROPIEDAD	0.00	500,000.00	500,000.00	
11.03.01	AL CONSUMO DE CIGARRILLOS	80,480,299.81	82,241,625.38	1,761,325.57	2.19
11.03.02	AL CONSUMO DE CERVEZA	70,730,398.78	88,745,412.88	18,015,014.10	25.47
11.03.03	AL CONSUMO DE BEBIDAS GASEOSAS	16,078,199.87	13,716,805.28	-2,362,394.59	-14.69
11.03.04	AL CONSUMO DE ALCOHOL Y PRODUCTOS ALCOHÓLICOS	30,658,400.01	28,832,918.63	-1,825,481.38	-5.95
11.03.05	AL CONSUMO DE BIENES SUNTUARIOS	62,527,000.15	63,966,376.94	1,439,376.79	2.30
11.03.11	A LAS TELECOMUNICACIONES	0.00	1,280,852.75	1,280,852.75	
11.04.01	DÉBITOS DEL PERÍODO	2,024,910,300.00	2,426,400,000.00	401,489,700.00	19.83
11.05.01	ARANCELARIOS A LA IMPORTACIÓN	569,563,000.00	662,943,487.15	93,380,487.15	16.40
11.06.02	A LA RENTA DE EMPRESAS PETROLERAS DE PRESTACIÓN DE SERVICIOS	6,572,292.74	6,572,292.74	0.00	0.00
11.06.03	A LA RENTA DE EMPRESAS PETROLERAS DE CONTRATOS DE SERVICIOS ESPECÍFICOS	847,848.42	1,340,410.65	492,562.23	58.10
11.06.05	ADICIONAL POR BARRIL DE CRUDO EXPORTADO	24,867.37	16,775.99	-8,091.38	-32.54
11.07.03	A LAS OPERACIONES DE CRUENTO	14,931,900.00	16,762,500.00	1,830,600.00	12.26
11.07.06	SOBRE CONTRATOS DE CONSTRUCCIÓN O ESTUDIOS CELEBRADOS CON EL SECTOR PÚBLICO	4,056,000.00	4,200,000.00	144,000.00	3.55
11.07.09	SOBRE REAJUSTE DE PRECIOS EN LA CONTRATACIÓN PÚBLICA	1,927,000.00	1,727,900.00	-199,100.00	-10.33
11.07.12	INGRESO AL PARQUE NACIONAL GALÁPAGOS Y A SU RESERVA	844,830.36	0.00	-844,830.36	-100.00
13.01.01	PEAJE	14,971.98	396,818.24	381,846.26	2,551.07
13.01.02	ACCESO A LUGARES PÚBLICOS	32,000.00	35,800.00	3,800.00	12.19
13.01.05	USO DE INFRAESTRUCTURA APROPORIADA	7,474,000.00	0.00	-7,474,000.00	-100.00
13.01.06	IMPUESTOS FISCALS	101,816,514.21	108,273,824.27	6,457,310.06	6.34
13.01.07	VENTA DE BASES	793,820.86	636,450.35	-157,370.51	-19.82
13.01.08	PRESTACIÓN DE SERVICIOS	22,111,616.20	27,519,708.27	5,408,092.07	24.46
13.01.09	RODAJE DE VEHÍCULOS MOTORIZADOS	5,000.00	11,950.00	6,950.00	139.00
13.01.11	INSCRIPCIONES, REGISTROS Y MATRÍCULAS	24,204,629.70	33,334,968.87	9,130,340.17	37.72
13.01.12	PERMISOS, LICENCIAS Y PATENTES	7,592,450.36	10,141,962.29	2,549,511.93	33.58
13.01.13	REGISTRO SANITARIO Y TOXICOLOGÍA	13,548,994.32	14,525,744.58	976,750.26	7.21
13.01.15	FISCALIZACIÓN DE OBRAS	115,300.00	549,707.54	434,407.54	378.76
13.01.20	CONEXION Y RECONEXION DEL SERVICIO DE ALICANTARILLADO Y CANALIZACION	0.00	950.00	950.00	
13.01.27	MATRÍCULAS, PENSIONES Y OTROS DERECHOS EN EDUCACIÓN	0.00	5,000.00	5,000.00	
13.01.99	OTRAS TASAS	24,757,639.89	26,151,009.81	1,393,369.92	5.63
13.02.01	RECEPCIÓN Y DESPACHO DE NAVES	26,198,808.00	25,717,014.00	-481,794.00	-1.84
13.02.02	USO DE FONDEADERO	1,036,580.00	1,189,755.70	153,175.70	14.78

PRESUPUESTO DEL GOBIERNO CENTRAL
CONSOLIDADO POR ITEM
EN US DOLARES

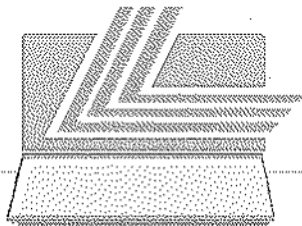
CODIGO	ITEM	INICIAL	PRESUPUESTO	VARIACION	
				ABSOLUTA	RELATIVA
13.02.03	USO DE INFRAESTRUCTURA PORTUARIA	16,186,021.00	25,807,739.40	9,621,718.40	59.44
13.02.04	SERVICIOS DE CABOTAJE	500.00	500.00	0.00	0.00
13.02.05	SERVICIOS Y SUMINISTROS VARIOS	674,103.00	793,036.00	119,533.00	17.73
13.02.99	OTRAS TASAS PORTUARIAS	12,770,096.00	12,678,462.90	-91,633.10	-0.72
13.03.03	SECTOR AGROPECUARIO	1,000.00	0.00	-1,000.00	-100.00
13.03.06	REGALÍAS HIDROCARBURÍFERAS	5,000.00	6,000.00	1,000.00	20.00
13.03.07	SUPERFICARIOS MINEROS	960,000.00	900,000.00	-60,000.00	-6.25
13.03.09	DERECHOS CONSULARES	16,481,138.00	18,574,602.00	2,093,464.00	12.70
13.03.14	CONCESIONES VIALES	1,058,375.00	852,000.00	-206,375.00	-19.58
13.04.01	SOBRE NÓMINAS DE EMPRESAS PRIVADAS Y PÚBLICAS	3,115,717.72	3,253,030.39	137,312.67	4.41
13.04.99	OTRAS CONTRIBUCIONES	374,079.29	519,574.50	145,495.21	38.89
14.01.06	EXPORTACIONES DE DERIVADOS DEL PETRÓLEO	168,775,812.69	277,585,740.68	108,810,127.97	64.47
14.01.07	VENTAS INTERNAS DE DERIVADOS DEL PETRÓLEO	327,902,577.42	179,007,987.05	-148,894,610.37	-45.41
14.01.08	TARIFA DE TRANSPORTE DE PETRÓLEO POR EL SOTE	38,941,308.19	27,432,517.45	-11,208,788.74	-29.01
14.01.10	FONDO DE INVERSIÓN PETROLERA	137,011,892.90	110,204,886.38	-27,706,804.54	-20.09
14.01.13	FONDO DE ESTABILIZACIÓN PETROLERA	3,250,875.87	1,410,698.80	-1,840,177.02	-56.61
14.01.99	OTROS NO ESPECIFICADOS	86,930.20	103,921.97	16,991.77	19.55
14.02.01	AGROPECUARIOS Y FORESTALES	555,861.77	2,107,433.51	1,551,571.74	279.13
14.02.02	INDUSTRIALES	8,952,788.88	8,261,694.29	-1,691,105.59	-16.99
14.02.03	DEL MAR	0.00	6,000.00	6,000.00	
14.02.04	DE OFICINA, DIDÁCTICOS Y PUBLICACIONES	1,186,757.03	1,093,769.68	-92,987.35	-7.84
14.02.05	DE INSUMOS MÉDICOS	3,111,475.32	3,798,417.55	686,942.23	22.08
14.02.99	OTRAS VENTAS DE PRODUCTOS Y MATERIALES	1,461,928.92	2,019,433.66	557,506.74	38.14
14.03.01	AGUA POTABLE	17,770,000.02	15,831,149.92	-1,045,848.70	-10.95
14.03.02	AGUA DE RIEGO	790,323.47	1,931,310.39	1,140,986.92	144.37
14.03.04	ENERGÍA ELÉCTRICA	0.00	25,324.47	25,324.47	
14.03.05	TELECOMUNICACIONES	0.00	161,435.86	161,435.86	
14.03.06	DE CORREOS	0.00	2,800.00	2,800.00	
14.03.07	TRANSPORTE NACIONAL DE PASAJEROS Y CARGA	1,425,515.00	2,811,136.01	1,385,621.01	97.20
14.03.10	DE ESPECTÁCULOS PÚBLICOS	39,850.65	83,000.00	43,149.35	108.28
14.03.99	OTROS SERVICIOS TÉCNICOS Y ESPECIALIZADOS	34,909,249.14	41,287,465.86	6,378,216.72	18.27
14.04.01	AGROPECUARIOS Y FORESTALES	1,093,881.97	838,183.50	-255,698.47	-23.38
17.01.01	INTERESES POR DEPÓSITOS A PLAZO	2,287,837.42	222,383.20	-2,065,254.22	-90.28
17.01.02	INTERESES Y COMISIONES DE TÍTULOS Y VALORES	347,689.63	596,288.40	248,598.77	71.50
17.01.08	UTILIDADES DE EMPRESAS Y ENTIDADES FINANCIERAS PÚBLICAS	20,054,587.08	11,880,390.00	-8,174,197.08	-40.76
17.01.99	INTERESES POR OTRAS OPERACIONES	231,234.00	469,227.88	237,993.88	102.92
17.02.01	TERRENOS	319,956.29	403,067.50	83,111.21	25.98
17.02.02	EDIFICIOS, LOCALES Y RESIDENCIAS	2,819,328.63	5,041,856.09	2,222,327.46	78.82
17.02.03	MOBILIARIOS	0.00	200.00	200.00	

PRESUPUESTO DEL GOBIERNO CENTRAL
CONSOLIDADO POR ITEM
EN US DOLARES

CODIGO	ITEM	INICIAL	PRESUPUESTO	VARIACION	
				ABSOLUTA	RELATIVA
17.02.04	MAQUINARIAS Y EQUIPOS	71,800.00	240,395.61	168,595.61	234.81
17.02.05	VEHICULOS	621,000.00	1,004,846.83	383,846.83	61.81
17.02.07	EQUIPOS, SISTEMAS Y PAQUETES INFORMATICOS	4,000.00	190,192.04	186,192.04	4,654.80
17.02.99	OTROS ARRENDAMIENTOS	275,506.00	62,843.90	-212,662.10	-77.19
17.03.01	INDIVIDUA	0,092,000.00	11,000,000.00	2,708,000.00	29.78
17.03.99	OTROS INTERESES POR MORA	46,285.00	529,383.24	483,098.24	1,043.75
17.04.01	TRIBUTARIAS	32,376,100.00	28,565,000.00	-3,811,100.00	-11.77
17.04.04	INCUMPLIMIENTOS DE CONTRATOS	32,875.06	87,168.23	54,293.17	165.15
17.04.05	INFRACCIONES A LA SEGURIDAD SOCIAL	3,106,790.75	4,298,653.41	1,191,862.66	38.36
17.04.08	CHEQUES PROTESTADOS	17,893,858.18	18,623,169.60	730,111.42	4.08
17.04.07	INFRACCIONES A LA LEY ORGANICA DE DEFENSA DEL CONSUMIDOR	0.00	6,000.00	6,000.00	
17.04.99	OTRAS MULTAS	708,487.44	1,704,987.91	998,530.47	141.34
18.01.02	DE ENTIDADES DESCENTRALIZADAS Y AUTONOMAS	37,491,893.11	39,926,586.05	2,434,692.94	6.49
18.01.03	DE EMPRESAS PÚBLICAS	2,570,000.00	9,500,000.00	6,930,000.00	269.65
18.01.04	DE ENTIDADES DEL GOBIERNO SECCIONAL	162,981.67	217,273.52	54,291.85	33.31
18.01.05	DE LA SEGURIDAD SOCIAL	6,137,616.66	15,428,247.63	9,300,598.97	151.78
18.01.06	DE ENTIDADES FINANCIERAS PÚBLICAS	0.00	12,000.00	12,000.00	
18.01.08	DE CUENTAS O FONDOS ESPECIALES	0.00	15,000.00	15,000.00	
18.02.03	DEL SECTOR PRIVADO FINANCIERO	0.00	3,000.00	3,000.00	
18.02.04	DEL SECTOR PRIVADO NO FINANCIERO	20,758.98	520,359.57	499,600.59	2,406.67
18.03.01	DE ORGANISMOS MULTILATERALES	0.00	800,000.00	800,000.00	
18.04.03	DE EMPRESAS PÚBLICAS	5,330,000.00	0.00	-5,330,000.00	-100.00
18.04.08	DE CUENTAS Y FONDOS ESPECIALES	0.00	93,245,683.03	93,245,683.03	
19.01.01	EJECUCIÓN DE GARANTÍAS	834,410.00	1,189,025.49	354,615.49	42.50
19.01.02	EJECUCIÓN DE FINANZAS	5,000.00	0.00	-5,000.00	-100.00
19.02.01	INDEMNIZACIONES POR SINIESTROS	7,519,600.00	243,200.00	-7,276,400.00	-96.77
19.02.02	PREMIOS NO RECLAMADOS DE SORTEOS	0.00	200.00	200.00	
19.02.99	OTRAS INDEMNIZACIONES Y VALORES NO RECLAMADOS	0.00	677,560.87	677,560.87	
19.03.01	BIENES Y ESPECIES INSTITUCIONALES Y DECOMISADAS	1,389,000.00	1,401,500.00	12,500.00	0.90
19.04.01	COMISIONES	0.00	1,000.00	1,000.00	
19.04.99	OTROS NO ESPECIFICADOS	48,884,658.54	48,960,995.03	-1,923,663.51	-3.94
24.01.03	MOBILIARIOS	1,702,900.00	237,350.00	-1,465,550.00	-86.06
24.01.04	MAQUINARIAS Y EQUIPOS	0.00	8,290.99	8,290.99	
24.01.05	VEHICULOS	836,679.46	820,525.00	-16,154.46	-1.93
24.01.06	HERRAMIENTAS	300,000.00	0.00	-300,000.00	-100.00
24.02.01	TERRENOS	490,709.20	520,540.50	29,831.30	6.08
24.02.02	EDIFICIOS, LOCALES Y RESIDENCIAS	0.00	3,513,878.55	3,513,878.55	
24.02.12	SEMOVIENTES	31,294.00	400.00	-30,894.00	-98.72
24.02.99	OTROS BIENES INMUEBLES	5,300.00	375,830.00	370,530.00	8,991.13
24.05.01	EXPORTACIONES DE CRUDO DE PETROECUADOR EX-CONSORCIO	61,469,368.94	57,385,673.50	-4,083,695.44	-6.64

PRESUPUESTO DEL GOBIERNO CENTRAL
CONSOLIDADO POR ITEM
EN US DOLARES

CODIGO	ITEM	INICIAL	PRESUPUESTO	VARIACION	
				ABSOLUTA	RELATIVA
24.05.03	COMERCIALIZACION DE CRUDO DE COMPAÑIAS CONTRATISTAS DE PRESTACION DE SERVICIOS	159,302,941.05	110,777,390.86	-48,525,550.19	-30.46
24.05.04	EXPORTACIONES DE CRUDO DE REGALIAS	482,465,273.84	389,144,411.37	-93,320,862.47	-19.34
24.05.06	EXPORTACIONES DE CRUDO DE PARTICIPACION DEL ESTADO	14,899,629.48	13,769,546.90	-1,130,082.58	-7.58
24.05.07	EXPORTACIONES DE CRUDO DE CAMPOS MARGINALES	19,284,466.31	13,700,272.38	-5,584,193.93	-28.96
24.05.08	EXPORTACIONES DE CRUDO DE ALIANZAS OPERATIVAS	27,339,149.12	21,933,181.65	-5,405,967.47	-19.77
24.05.09	EXPORTACIONES DE CRUDO POR DIFERENCIAL DE CALIDAD	5,355,415.53	1,373,359.36	-3,982,056.17	-74.36
24.05.11	COMERCIALIZACION DE CRUDO DE COMPAÑIAS CONTRATISTAS DE SERVICIOS ESPECIFICOS	156,142,705.97	266,377,535.91	110,234,829.94	70.60
27.01.02	BONOS DEL ESTADO	120,196.00	10,000.00	-110,196.00	-91.68
27.01.03	DEPÓSITOS A PLAZO	3,911,000.00	3,418,000.00	-493,000.00	-12.61
27.01.04	VENTA DE ACCIONES Y PARTICIPACIONES DE CAPITAL	0.00	62,000.00	62,000.00	
27.01.07	Recuperación de Participaciones Fiduciarias	0.00	3,270,623.13	3,270,623.13	
27.01.99	OTRAS INVERSIONES	0.00	250,000.00	250,000.00	
27.02.07	SECTOR PRIVADO	20,000.00	20,000.00	0.00	0.00
28.01.02	DE ENTIDADES DESCENTRALIZADAS Y AUTÓNOMAS	220,093,892.13	319,670,600.35	99,576,708.22	45.24
28.01.03	DE EMPRESAS PÚBLICAS	0.00	8,414,667.00	8,414,667.00	
28.01.04	DE ENTIDADES DEL GOBIERNO SECCIONAL	750,616.24	783,639.84	33,223.60	4.43
28.01.08	DE CUENTAS O FONDOS ESPECIALES	0.00	43,424,371.48	43,424,371.48	
28.02.04	DEL SECTOR PRIVADO NO FINANCIERO	1,619,000.00	0.00	-1,619,000.00	-100.00
28.03.01	DE ORGANISMOS MULTILATERALES	30,619,490.00	17,705,750.00	-12,913,740.00	-42.17
28.03.02	DE GOBIERNOS Y ORGANISMOS GUBERNAMENTALES	14,794,564.80	12,546,478.39	-2,248,086.41	-15.20
28.03.04	DEL SECTOR PRIVADO NO FINANCIERO	23,750,402.25	18,465,670.75	-5,284,731.50	-22.25
28.04.08	DE CUENTAS Y FONDOS ESPECIALES	0.00	601,315,314.63	601,315,314.63	
28.04.99	OTRAS PARTICIPACIONES Y APORTES	502,598.00	119,148.00	-392,450.00	-78.08
36.01.01	CERTIFICADOS DEL TESORO NACIONAL	380,000,000.00	150,000,000.00	-210,000,000.00	-58.33
36.01.02	BONOS DEL ESTADO	1,221,440,677.26	870,616,265.55	-350,824,411.71	-28.72
36.02.01	DEL SECTOR PÚBLICO FINANCIERO	4,081,768.28	1,302,452.15	-2,779,316.13	-68.09
36.02.02	DEL SECTOR PÚBLICO NO FINANCIERO	49,813,377.10	37,458,340.31	-12,355,036.79	-24.80
36.03.01	DE ORGANISMOS MULTILATERALES	654,861,000.00	970,733,900.00	315,872,900.00	48.21
36.03.02	DE GOBIERNOS Y ORGANISMOS GUBERNAMENTALES	10,000,000.00	16,000,000.00	6,000,000.00	60.00
36.03.03	DEL SECTOR PRIVADO FINANCIERO	14,139,000.00	14,027,000.00	-112,000.00	-0.79
36.05.01	DE CUENTAS POR COBRAR	600,000.00	814,046.67	214,046.67	35.67
37.01.01	DE FONDOS GOBIERNO CENTRAL	1,000.00	30,000.00	29,000.00	2,900.00
37.01.02	DE FONDOS DE AUTOGESTIÓN	2,294,678.09	1,709,580.46	-585,097.63	-25.50
37.01.99	OTROS SALDOS	14,625,990.19	12,353,577.10	-2,272,413.09	-15.54
Total:		8,564,213,250.11	9,767,730,362.12	1,203,517,112.01	14.05



LEXIS S.A.

PRESUPUESTO CONSOLIDADO DEL GOBIERNO CENTRAL

CUADRO 1.3 POR FUENTES DE FINANCIAMIENTO

LEXIS S.A.

MINISTERIO DE ECONOMIA Y FINANZAS
SUBSECRETARIA DE PRESUPUESTOS

**PRESUPUESTO DEL GOBIERNO CENTRAL
CONSOLIDADO POR FUENTES DE FINANCIAMIENTO
EN US DOLARES**

CODIGO	FUENTE DE FINANCIAMIENTO	CODIFICADO	PRESUPUESTO	VARIACION	
				ABSOLUTA	RELATIVA
INGRESOS					
0	RECURSOS FISCALES	6.163.368.409.54	5.684.258.305.50	530.889.895.96	8.61
1	RECURSOS DE AUTOGESTION	525.537.864.16	531.599.324.08	6.061.459.92	1.15
2	RECURSOS PROVENIENTES DE CREDITOS EXTERNOS	876.173.386.92	1.000.760.000.00	124.586.613.08	14.22
3	RECURSOS PROVENIENTES DE CREDITOS INTERNOS	2.104.707.621.27	1.059.004.605.88	-1.045.703.015.41	-49.68
5	INGRESOS PREDESTINADOS A UN FIN ESPECIFICO	487.446.438.95	425.912.935.54	-61.532.501.41	-12.62
7	NO REEMBOLSABLES (DONACIONES Y ASISTENCIA TECNICA)	60.002.530.07	56.185.181.14	-3.807.338.93	-6.35
TOTAL INGRESOS :		10.217.235.248.91	8.787.730.362.12	-449.504.886.79	-4.40
GASTOS					
0	RECURSOS FISCALES	6.112.159.748.45	6.641.694.274.89	529.534.528.44	8.66
1	RECURSOS DE AUTOGESTION	525.537.864.16	531.599.324.08	6.061.459.92	1.15
2	RECURSOS PROVENIENTES DE CREDITOS EXTERNOS	876.173.386.92	1.000.760.000.00	124.586.613.08	14.22
3	RECURSOS PROVENIENTES DE CREDITOS INTERNOS	2.104.707.621.27	1.059.004.605.88	-1.045.703.015.41	-49.68
4	CONTRAPARTES LOCALES DE CREDITOS	51.208.863.00	52.584.030.81	1.355.367.52	2.65
5	INGRESOS PREDESTINADOS A UN FIN ESPECIFICO	487.446.438.95	425.912.935.54	-61.532.501.41	-12.62
7	NO REEMBOLSABLES (DONACIONES Y ASISTENCIA TECNICA)	60.002.530.07	56.185.181.14	-3.807.338.93	-6.35
TOTAL GASTOS :		10.217.235.248.91	8.787.730.362.12	-449.504.886.79	-4.40

PRESUPUESTO CONSOLIDADO DEL GOBIERNO CENTRAL

CUADRO 1.4
POR SECTOR E
INSTITUCION

MINISTERIO DE ECONOMIA Y FINANZAS
SUBSECRETARIA DE PRESUPUESTOS

PRESUPUESTO DEL GOBIERNO CENTRAL
CONSOLIDADO POR SECTOR - INSTITUCION
EN US DOLARES

CODIGO	INSTITUCION	CODIFICADO	PRESUPUESTO	VARIACION	
				ABSOLUTA	RELATIVA
00	TESORO NACIONAL	5,460,350,806.13	4,245,015,290.36	-1,215,335,515.77	-22.26
000	SUBSECRETARÍA DE TESORERÍA DE LA NACIÓN	5,460,350,806.13	4,245,015,290.36	-1,215,335,515.77	-22.26
01	LEGISLATIVO	50,311,852.40	56,839,758.15	6,527,905.75	12.97
001	CONGRESO NACIONAL	47,681,582.00	54,209,840.00	6,328,258.00	13.22
002	BIBLIOTECA DE LA FUNCION LEGISLATIVA	908,669.08	908,807.57	138.49	0.02
003	PARLAMENTO ANDINO (OFICINA NACIONAL)	1,521,801.32	1,721,110.58	199,509.26	13.11
02	JURISDICCIONAL	143,437,768.08	148,077,613.99	4,639,745.91	3.23
010	CORTE SUPREMA DE JUSTICIA, TRIBUNALES Y JUZGADOS	140,460,761.00	145,041,989.33	4,581,228.33	3.26
013	CORTE DE JUSTICIA MILITAR	930,374.25	975,262.41	44,888.16	4.82
014	CORTE DE JUSTICIA POLICIAL	2,046,632.83	2,060,282.25	13,629.42	0.67
03	ADMINISTRATIVO	109,848,726.11	105,142,096.42	-4,706,629.69	-4.26
020	PRESIDENCIA Y SECRETARIA GENERAL DE LA ADMINISTRACION PUBLICA	94,076,569.72	87,568,171.41	-12,408,398.31	-13.06
021	VICEPRESIDENCIA DE LA REPUBLICA	1,568,379.61	8,522,622.31	7,954,242.70	507.16
022	SECRETARIA NACIONAL TÉCNICA DE DESARROLLO DE RECURSOS HUMANOS Y REMUNERACIONES DEL SECTOR PUBLICO	2,294,073.10	2,405,632.09	111,558.99	4.86
028	CONSEJO NACIONAL DE MODERNIZACION DEL ESTADO - CONAM	10,546,390.17	10,182,357.00	-364,033.17	-3.45
029	COMITÉ DE CONSULTORIA	463,313.51	463,313.61	0.10	0.00
04	AMBIENTE	55,824,627.45	67,808,078.76	11,883,451.31	21.25
040	MINISTERIO DEL AMBIENTE	51,125,588.03	62,825,432.59	11,699,844.56	22.88
041	INSTITUTO NACIONAL GALAPAGOS - INGALA	2,447,680.42	2,782,646.17	334,965.75	13.69
042	PROGRAMA DE MANEJO DE RECURSOS COSTEROS	2,351,359.00	- 2,200,000.00	-151,359.00	-6.44
05	ASUNTOS INTERNOS	607,061,474.82	662,564,695.60	55,503,220.88	9.14
050	MINISTERIO DE GOBIERNO, CULTOS, POLICIA Y MUNICIPALIDADES	28,214,753.00	29,582,924.99	1,368,171.99	4.85
051	DIRECCION GENERAL DE REGISTRO CIVIL, IDENTIFICACION Y CEDULACION	16,489,977.13	21,677,974.70	5,187,997.57	31.46
052	POLICIA NACIONAL	465,992,490.01	517,905,244.74	51,912,754.73	11.14
053	DIRECCION NACIONAL DE	924,802.50	832,872.03	-81,930.47	-8.85
054	CONSEJO NACIONAL DE REHABILITACION SOCIAL Y DIRECCION NACIONAL DE REHABILITACION SOCIAL	42,509,988.46	32,474,112.80	-10,035,875.66	-23.61
055	CONSEJO NACIONAL DE TRANSITO Y TRANSPORTE TERRESTRE	49,143,680.82	56,291,466.34	7,147,785.52	14.54
056	DIRECCION NACIONAL DE MIGRACION	3,785,783.00	3,700,000.00	-85,783.00	-2.27

PRESUPUESTO DEL GOBIERNO CENTRAL
CONSOLIDADO POR SECTOR - INSTITUCION
EN US DOLARES

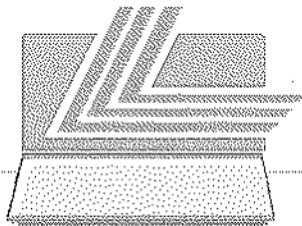
CODIGO	INSTITUCION	CODIFICADO	PRESUPUESTO	VARIACION ABSOLUTA	RELATIVA
06	DEFENSA NACIONAL	721,605,976.44	773,001,708.77	51,395,732.33	7.12
070	MINISTERIO DE DEFENSA NACIONAL	689,092,503.83	745,972,238.90	56,879,735.07	8.25
071	CONSEJO DE SEGURIDAD NACIONAL -COSENA	11,169,577.79	4,710,282.63	-6,459,315.16	-57.83
074	HOSPITAL GENERAL DE LAS FUERZAS ARMADAS NO. 1	21,343,894.82	22,319,207.24	975,312.42	4.57
07	ASUNTOS DEL EXTERIOR	76,828,323.11	84,374,702.00	7,546,378.89	9.82
120	MINISTERIO DE RELACIONES EXTERNOES	76,828,323.11	84,374,702.00	7,546,378.89	9.82
08	FINANZAS	39,754,789.37	35,846,080.00	-3,908,709.37	-9.83
130	MINISTERIO DE ECONOMIA Y FINANZAS	39,754,789.37	35,846,080.00	-3,908,709.37	-9.83
09	EDUCACION	1,211,641,005.15	1,346,737,181.68	135,096,176.53	11.15
140	MINISTERIO DE EDUCACION Y CULTURA	1,171,931,001.59	1,331,378,207.44	159,447,205.85	13.61
141	INSTITUTO NACIONAL DE PATRIMONIO CULTURAL	1,885,205.93	1,613,051.28	-272,154.65	-14.44
142	MUSEO ECUATORIANO DE CIENCIAS NATURALES	247,761.97	180,381.95	-57,380.02	-23.16
143	CONJUNTO NACIONAL DE DANZA	338,380.05	292,460.45	-45,919.90	-13.57
144	SISTEMA NACIONAL DE ARCHIVOS Y ARCHIVO NACIONAL	266,471.49	310,244.45	43,772.96	16.43
145	SISTEMA NACIONAL DE BIBLIOTECAS	451,377.56	191,001.63	-260,375.93	-57.68
146	CONSEJO NACIONAL DE CULTURA	451,682.37	488,823.88	36,941.51	8.18
150	MINISTERIO DE CULTURA	0.00	9,886,678.90	9,886,678.90	
151	SECRETARIA NACIONAL DE CIENCIA Y TECNOLOGIA (SENACYT)	36,069,123.89	2,386,531.70	-33,682,592.19	-93.38
10	BIENESTAR SOCIAL	327,833,185.50	508,554,843.12	178,721,657.62	54.52
280	MINISTERIO DE BIENESTAR SOCIAL	312,582,226.21	486,497,696.87	173,915,470.76	55.64
282	CONSEJO DE DESARROLLO DE LAS NACIONALIDADES Y PUEBLOS INDIGENAS DEL ECUADOR	9,056,878.29	11,587,114.03	2,530,234.74	27.94
283	CONSEJO NACIONAL DE DISCAPACIDADES -CONADIS	1,111,371.82	1,175,985.13	64,593.31	5.81
286	CONSEJO NACIONAL DE MUJERES CONAMU	1,558,974.68	3,227,177.57	1,668,202.84	107.01
287	CONSEJO DE DESARROLLO DEL PUEBLO MONTUBIO DE LA COSTA ECUATORIANA Y ZONAS SUBTROPICALES DE LA REGION LITORAL (CODEPMOC)	1,051,322.86	1,903,255.38	851,932.52	81.03
288	CORPORACION DE DESARROLLO AFRO - ECUATORIANO - CODAE	1,012,807.88	1,067,183.77	54,375.91	5.37
289	CONSEJO NACIONAL DE LA NIÑEZ Y ADOLESCENCIA	1,459,582.78	1,098,450.32	-363,132.46	-24.88
11	TRABAJO	13,300,299.17	18,554,282.37	5,253,983.20	24.47
310	MINISTERIO DE TRABAJO Y EMPLEO	7,347,800.21	8,877,680.78	1,529,880.57	34.38
311	SERVICIO ECUATORIANO DE CAPACITACION PROFESIONAL SECAP	5,952,498.96	8,681,602.59	2,729,103.63	12.25

**PRESUPUESTO DEL GOBIERNO CENTRAL
CONSOLIDADO POR SECTOR - INSTITUCION
EN US DOLARES**

CODIGO	INSTITUCION	CODIFICADO	PRESUPUESTO	VARIACION	
				ABSOLUTA	RELATIVA
12	SALUD	554,881,833.52	594,637,977.41	39,756,143.89	7.16
320	MINISTERIO DE SALUD PUBLICA	535,918,455.24	573,342,453.91	37,423,998.67	6.98
321	SERVICIO NACIONAL DE ERRADICACION DE LA MALARIA Y CONTROL DE VECTORES (SNEM)	7,057,375.45	7,060,942.73	3,567.28	0.05
322	INSTITUTO NACIONAL DE HIGIENE Y MEDICINA TROPICAL LEOPOLDO IZQUIETA PEREZ (INH)	11,781,525.83	13,074,129.53	2,292,603.70	20.70
323	CONSEJO NACIONAL DE SALUD, CONASA	624,477.00	619,451.24	-14,025.76	-2.25
13	AGROPECUARIO	161,559,679.95	153,271,558.75	-1,711,878.80	-1.13
380	MINISTERIO DE AGRICULTURA Y GANADERIA -MAG	33,889,254.69	36,591,718.75	2,702,464.06	7.97
383	INSTITUTO NACIONAL DE DESARROLLO AGRARIO -INDA	4,493,068.77	4,772,157.84	279,089.07	6.21
385	CENTRO DE RECONVERSION ECONOMICA DEL AUSTRO -CREA	7,128,852.05	7,707,987.33	579,135.28	8.12
386	CORPORACION REGULADORA DEL MANEJO HIDRICO DE MANABI (CRM)	33,567,209.38	27,104,589.13	-6,462,639.35	-19.11
387	COMISION DE ESTUDIOS PARA EL DESARROLLO DE LA CUENCA DEL RIO GUAYAS -CEDEGE	13,326,969.59	23,906,872.94	10,579,903.35	82.73
388	SUBCOMISION ECUATORIANA PARA EL DESARROLLO DE LAS CUENCAS IN LOS RIOS PIYANGI, INMHI / PIILDESUN	31,859,065.39	28,173,716.21	-3,685,349.18	-11.57
378	MISION F.A.O. EN EL ECUADOR	66,369.65	72,742.61	6,432.96	9.70
379	SECRETARIA GENERAL DEL CONSEJO NACIONAL DE RECURSOS HIDRICOS -CRNH	2,906,679.38	3,143,221.15	236,541.77	8.14
380	CORPORACION REGIONAL DE LA	1,937,890.52	3,036,843.76	1,098,753.24	56.70
381	CORPORACION REGIONAL DE LA SIERRA NOROCCIDENTAL CORISINOR	3,617,837.04	1,763,911.57	-1,853,925.47	-51.24
382	CORPORACION DE DESARROLLO REGIONAL DE EL ORO -CODELORO	5,549,437.01	3,652,384.67	-1,897,052.34	-34.18
384	CORPORACION DE DESARROLLO REGIONAL DE CHIMBORAZO - CODERECH	1,131,214.45	1,450,287.47	327,073.02	28.91
388	CORPORACION DE DESARROLLO REGIONAL DE COTOPAXI -CODERECO	3,028,952.35	1,089,109.13	-1,939,843.22	-63.73
389	COMISION DE DESARROLLO PARA LA ZONA NORTE DE MANABI (CEDEM)	709,850.58	788,438.19	78,587.61	11.07
394	CONSEJO DE GESTION DE AGUAS DE LA CUENCA DEL PAUTE	8,606,090.00	9,919,788.00	1,313,708.00	15.26
14	RECURSOS NATURALES	25,297,787.07	54,301,814.17	29,004,027.10	114.65
420	MINISTERIO DE ENERGIA Y MINAS	19,928,610.05	49,142,995.84	29,214,385.79	146.60
422	INSTITUTO ECUATORIANO DE METEOROLOGIA E HIDROLOGIA - INAMHI	2,937,892.02	3,180,059.66	242,167.64	8.24
423	COMISION ECUATORIANA DE ENERGIA ATOMICA -CLEA	2,431,285.00	1,978,758.67	-452,526.33	-18.61

**PRESUPUESTO DEL GOBIERNO CENTRAL
CONSOLIDADO POR SECTOR - INSTITUCION
EN US DOLARES**

CODIGO	INSTITUCION	CODIFICADO	PRESUPUESTO	VARIACION	
				ABSOLUTA	RELATIVA
15	COMERCIO EXTERIOR, INDUSTRIALIZACION, PESCA Y COMPETITIVIDAD	16,766,634.22	18,646,026.78	1,879,392.56	11.21
470	MINISTERIO DE COMERCIO EXTERIOR INDUSTRIALIZACION, PESCA Y COMPETITIVIDAD	12,389,622.32	14,144,161.19	1,754,538.87	14.16
472	INSTITUTO ECUATORIANO DE NORMALIZACION -INEN	1,739,143.77	1,963,493.00	224,349.23	12.90
473	INSTITUTO NACIONAL DE PESCA -INP	2,637,868.13	2,494,541.66	-143,326.47	-5.43
474	ESCUELA TECNOLOGICA DE INVESTIGACION DEL ECUADOR, ESTITEP	0.00	43,830.93	43,830.93	
16	TURISMO	8,598,759.26	12,136,392.30	3,537,633.04	41.14
510	MINISTERIO DE TURISMO	8,598,759.26	12,136,392.30	3,537,633.04	41.14
17	COMUNICACIONES	454,730,421.48	610,988,947.25	156,258,525.77	34.36
520	MINISTERIO DE OBRAS PUBLICAS Y COMUNICACIONES	400,790,011.48	555,866,208.51	155,076,197.03	38.69
522	DIRECCION GENERAL DE AVIACION CIVIL	53,127,500.00	53,489,802.48	362,302.48	0.68
523	CONSEJO DE PROGRAMACION DE OBRAS DE EMERGENCIA EN LAS CUENCAS DEL RIO PAUTE Y SUS AFLUENTES (COPOE)	812,910.00	0.00	-812,910.00	-100.00
534	CONSEJO NACIONAL DE AVIACION CIVIL	0.00	1,633,936.25	1,633,936.25	
18	DESARROLLO URBANO Y VIVIENDA	125,792,318.04	233,057,643.06	107,265,325.02	85.27
550	MINISTERIO DE DESARROLLO URBANO Y VIVIENDA	125,792,318.04	233,057,643.06	107,265,325.02	85.27
10	OTROS ORGANISMOS DEL ESTADO	81,708,001.64	42,172,761.10	-39,535,240.54	-31.00
500	TRIBUNAL SUPLENTE ELECTORAL	56,257,757.40	38,867,724.08	-17,390,032.52	-34.47
501	TRIBUNAL CONSTITUCIONAL	5,451,244.14	5,305,036.30	-146,207.84	-2.68
Total:		10,217,235,246.91	9,767,730,362.12	-449,504,886.79	-4.40



LEXIS S.A.

PRESUPUESTO CONSOLIDADO DEL GOBIERNO CENTRAL

CUADRO 1.5
POR SECTOR Y
PROVINCIA

MINISTERIO DE ECONOMIA Y FINANZAS
SUBSECRETARIA DE PRESUPUESTOS

**PRESUPUESTO DEL GOBIERNO CENTRAL
CONSOLIDADO POR SECTOR - PROVINCIA
EN US DOLARES**

CODIGO	PROVINCIA	CODIFICADO	PRESUPUESTO	VARIACION	
				ABSOLUTA	RELATIVA
00	TESORO NACIONAL	5,460,350,808.13	4,245,015,290.36	-1,215,335,516.77	-22.26
00	NACIONAL	5,196,538,951.19	3,998,019,803.12	-1,198,519,048.07	-23.06
01	PROVINCIA DE AZUAY	12,422,210.11	8,941,160.23	-3,481,049.88	-28.02
02	PROVINCIA DE BOLIVAR	2,332,132.59	2,427,329.94	95,197.35	4.08
03	PROVINCIA DE CAÑAR	2,168,613.85	2,216,221.30	47,607.45	2.20
04	PROVINCIA DEL CARCHI	1,157,730.81	839,410.66	-318,320.15	-27.50
05	PROVINCIA DE COTOPAXI	260,630.66	441,885.23	181,234.57	57.45
06	PROVINCIA DE CHIMBORAZO	848,487.22	895,602.35	47,115.13	5.55
07	PROVINCIA DE EL ORO	1,167,162.99	1,120,772.18	-46,390.81	-3.97
08	PROVINCIA DE ESMERALDAS	4,778,111.12	2,180,551.51	-2,598,559.61	-54.37
09	PROVINCIA DEL GUAYAS	114,319,967.53	98,448,533.47	-15,871,434.06	-13.88
10	PROVINCIA DE IMBABURA	4,257,028.39	3,136,804.82	-1,120,223.56	-26.31
11	PROVINCIA DE LOJA	6,745,019.08	6,874,081.10	129,062.02	1.91
12	PROVINCIA DE LOS RIOS	8,806,856.49	8,496,931.23	-309,925.26	-3.52
13	PROVINCIA DE MANABI	40,578,482.03	42,154,512.87	1,575,030.84	3.89
14	PROVINCIA DE MORONA SANTIAGO	1,612,219.57	1,612,750.25	530.88	0.03
15	PROVINCIA DEL NAPO	3,077,468.01	2,180,043.39	-897,424.82	-29.16
16	PROVINCIA DE PASTAZA	4,015,121.84	7,297,142.42	3,282,020.78	81.74
17	PROVINCIA DE PICHINCHA	39,359,932.88	42,737,248.15	3,377,316.27	8.58
18	PROVINCIA DE TUNGURAHUA	14,524,002.24	12,551,882.72	-1,972,139.52	-13.58
19	PROVINCIA DE ZAMORA CHINCHIPE	81,300.81	108,896.18	27,595.37	33.94
20	PROVINCIA DE GALAPAGOS	154,378.22	1,214,307.69	1,049,929.47	638.73
21	PROVINCIA DE SUCUMBIOS	1,011,260.95	1,010,797.17	-463.78	-0.05
22	PROVINCIA DE ORELLANA	102,037.76	108,681.38	6,623.62	6.49
01	LEGISLATIVO	50,311,852.40	56,839,758.15	6,527,905.75	12.97
00	NACIONAL	50,311,852.40	56,839,758.15	6,527,905.75	12.97
02	JURISDICCIONAL	143,437,768.08	148,077,513.99	4,639,745.91	3.23
00	NACIONAL	143,437,768.08	148,077,513.99	4,639,745.91	3.23
03	ADMINISTRATIVO	109,848,726.11	105,142,096.42	-4,706,629.69	-4.28
00	NACIONAL	91,894,090.11	92,892,096.42	1,098,006.31	1.19
01	PROVINCIA DE AZUAY	294,117.64	0.00	-294,117.64	-100.00
07	PROVINCIA DE EL ORO	504,081.88	0.00	-504,081.88	-100.00
08	PROVINCIA DE ESMERALDAS	30,000.00	0.00	-30,000.00	-100.00
09	PROVINCIA DEL GUAYAS	284,164.21	0.00	-284,164.21	-100.00
13	PROVINCIA DE MANABI	1,103,452.61	0.00	-1,103,452.61	-100.00
50	REGIONAL	15,738,819.68	12,150,000.00	-3,588,819.68	-22.80
04	AMBIENTE	55,924,627.45	67,808,078.76	11,883,451.31	21.25
00	NACIONAL	12,259,677.73	52,090,224.10	39,830,546.37	324.89
01	PROVINCIA DE AZUAY	266,218.33	266,578.49	358.16	0.13
02	PROVINCIA DE BOLIVAR	70,174.80	49,618.96	-20,555.64	-29.29
03	PROVINCIA DE CAÑAR	82,809.01	61,362.14	-21,446.87	-25.90

**PRESUPUESTO DEL GOBIERNO CENTRAL
CONSOLIDADO POR SECTOR - PROVINCIA
EN US DOLARES**

CODIGO	PROVINCIA	CODIFICADO	PRESUPUESTO	VARIACION	
				ABSOLUTA	RELATIVA
04	PROVINCIA DEL CARCHI	119,670.72	94,482.96	-25,187.76	-21.05
05	PROVINCIA DE COTOPAXI	288,428.45	226,615.07	-39,813.38	-14.94
06	PROVINCIA DE CHIMBORAZO	1,041,243.12	261,317.16	-779,925.96	-74.90
07	PROVINCIA DE EL ORO	2,468,106.08	2,335,351.41	-132,754.67	-5.38
08	PROVINCIA DE ESMERALDAS	2,821,562.53	590,774.09	-2,030,788.44	-77.46
09	PROVINCIA DEL GUAYAS	3,030,486.85	383,457.72	-2,647,029.13	-87.35
10	PROVINCIA DE IMBABURA	800,550.13	305,197.85	-495,352.28	-61.88
11	PROVINCIA DE LOJA	360,474.80	328,492.64	-31,982.16	-8.87
12	PROVINCIA DE LOS RIOS	125,186.26	142,633.93	17,447.67	13.94
13	PROVINCIA DE MANABI	379,500.59	368,946.67	-10,553.92	-2.78
14	PROVINCIA DE MORONA SANTIAGO	150,832.39	142,639.61	-8,192.78	-5.43
15	PROVINCIA DEL NAPO	2,308,235.37	257,127.90	-2,051,107.47	-88.86
16	PROVINCIA DE PASTAZA	79,920.55	81,167.39	1,246.83	1.56
17	PROVINCIA DE PICHINCHA	2,310,870.08	350,418.71	-1,960,451.37	-84.84
18	PROVINCIA DE TUNGURAHUA	242,481.88	232,572.13	-9,909.75	-4.09
19	PROVINCIA DE ZAMORA CHINCHIPE	94,550.39	115,855.41	21,305.02	22.53
20	PROVINCIA DE GALAPAGOS	2,447,880.42	2,782,646.17	334,965.75	13.69
21	PROVINCIA DE SUCUMBIOS	13,159,669.26	408,369.15	-12,751,300.11	-86.90
22	PROVINCIA DE ORELLANA	4,218,564.32	36,014.99	-4,182,549.33	-99.15
50	REGIONAL	7,019,732.99	5,896,216.12	-1,123,516.87	-16.01
05	ASUNTOS INTERNOS	807,061,474.92	662,564,695.60	55,503,220.68	9.14
00	NACIONAL	571,365,791.38	632,718,015.11	61,352,223.73	10.74
01	PROVINCIA DE AZUAY	1,674,766.03	2,521,455.08	846,689.05	50.56
02	PROVINCIA DE BOLIVAR	797,756.33	666,820.94	-130,935.39	-16.41
03	PROVINCIA DE CAÑAR	851,357.89	730,644.38	-120,713.51	-14.18
04	PROVINCIA DEL CARCHI	1,860,095.83	779,440.12	-1,080,655.71	-58.10
05	PROVINCIA DE COTOPAXI	769,211.98	758,747.15	-12,464.83	-1.62
06	PROVINCIA DE CHIMBORAZO	1,061,071.56	1,152,791.04	91,719.48	8.64
07	PROVINCIA DE EL ORO	1,907,088.77	1,635,423.62	-271,665.15	-14.25
08	PROVINCIA DE ESMERALDAS	1,659,801.56	1,192,256.88	-467,544.70	-28.17
09	PROVINCIA DEL GUAYAS	2,667,850.63	2,957,383.87	289,713.24	10.86
10	PROVINCIA DE IMBABURA	1,008,343.07	947,043.95	-61,299.12	-6.08
11	PROVINCIA DE LOJA	5,180,248.28	3,733,237.76	-1,447,010.52	-27.93
12	PROVINCIA DE LOS RIOS	785,944.59	861,915.91	75,971.32	9.67
13	PROVINCIA DE MANABI	1,930,864.51	1,693,359.09	-237,505.42	-12.30
14	PROVINCIA DE MORONA SANTIAGO	1,297,814.79	973,306.56	-324,508.23	-25.00
15	PROVINCIA DEL NAPO	1,123,208.13	547,881.23	-575,526.90	-51.24
16	PROVINCIA DE PASTAZA	573,390.57	549,949.90	-23,440.67	-4.09
17	PROVINCIA DE PICHINCHA	5,103,793.82	1,765,710.43	-3,338,083.39	-65.40
18	PROVINCIA DE TUNGURAHUA	1,500,851.14	1,141,378.80	-419,272.34	-26.87
19	PROVINCIA DE ZAMORA CHINCHIPE	723,253.25	710,288.61	-12,964.64	-1.79
20	PROVINCIA DE GALAPAGOS	672,683.14	683,462.01	10,778.87	1.60
21	PROVINCIA DE SUCUMBIOS	769,155.54	1,743,414.39	974,258.85	126.67
22	PROVINCIA DE ORELLANA	571,894.45	2,090,771.52	1,518,877.07	265.59
50	REGIONAL	1,145,637.69	12,217.27	-1,133,420.41	-98.93

**PRESUPUESTO DEL GOBIERNO CENTRAL
CONSOLIDADO POR SECTOR - PROVINCIA
EN US DOLARES**

CODIGO	PROVINCIA	CODIFICADO	PRESUPUESTO	VARIACION	
				ABSOLUTA	RELATIVA
06	DEFENSA NACIONAL	721,805,976.44	773,001,708.77	51,395,732.33	7.12
00	NACIONAL	718,135,075.93	765,565,690.43	49,430,614.50	6.90
13	PROVINCIA DE MANABI	53,399.90	0.00	-53,399.90	-100.00
17	PROVINCIA DE PICHINCHA	5,417,500.61	7,436,018.34	2,018,517.73	37.26
07	ASUNTOS DEL EXTERIOR	76,828,323.11	84,374,702.00	7,546,378.89	9.82
00	NACIONAL	74,412,763.11	82,374,702.00	7,961,938.89	10.70
50	REGIONAL	2,415,560.00	2,000,000.00	-415,560.00	-17.20
08	FINANZAS	39,754,789.37	35,848,080.00	-3,906,709.37	-9.83
00	NACIONAL	39,754,789.37	35,848,080.00	-3,906,709.37	-9.83
09	EDUCACION	1,211,641,005.15	1,346,737,181.68	135,096,176.53	11.15
00	NACIONAL	146,840,782.31	283,974,730.83	137,133,948.52	93.39
01	PROVINCIA DE AZUAY	59,299,004.53	57,965,078.53	-1,333,926.00	-2.25
02	PROVINCIA DE BOLIVAR	28,142,761.18	29,549,094.47	1,406,333.29	5.00
03	PROVINCIA DE CAÑAR	26,110,528.55	27,038,658.08	928,129.53	3.55
04	PROVINCIA DEL CARCHI	23,246,365.09	23,863,905.34	437,536.25	1.88
05	PROVINCIA DE COTOPAXI	35,715,722.80	37,980,874.55	2,265,151.95	6.34
06	PROVINCIA DE CHIMBORAZO	56,256,827.06	57,698,500.52	1,439,673.46	2.56
07	PROVINCIA DE EL ORO	59,527,549.23	57,463,752.51	-2,063,796.72	-3.47
08	PROVINCIA DE ESMERALDAS	53,905,184.37	52,464,266.35	-1,440,918.02	-2.67
09	PROVINCIA DEL GUAYAS	157,606,257.84	153,285,038.46	-4,321,219.38	-2.74
10	PROVINCIA DE IMBABURA	38,343,753.10	40,485,576.23	2,141,823.13	5.59
11	PROVINCIA DE LOJA	73,569,220.67	73,840,732.93	271,512.26	0.37
12	PROVINCIA DE LOS RIOS	51,927,641.88	51,619,891.99	-107,749.70	-0.21
13	PROVINCIA DE MANABI	100,737,869.16	103,422,444.20	2,684,575.04	2.66
14	PROVINCIA DE MORONA SANTIAGO	17,831,013.66	18,957,623.20	1,126,609.54	6.32
15	PROVINCIA DEL NAPO	16,718,505.01	16,989,379.43	272,874.42	1.63
16	PROVINCIA DE PASTAZA	12,280,482.32	12,685,811.78	405,129.44	3.30
17	PROVINCIA DE PICHINCHA	164,705,769.54	157,071,050.47	-7,634,719.07	-4.64
18	PROVINCIA DE TUNGURAHUA	43,324,355.32	43,902,226.60	577,871.28	1.33
19	PROVINCIA DE ZAMORA CHINCHIPE	14,072,848.75	14,932,046.30	859,197.55	6.11
20	PROVINCIA DE GALAPAGOS	8,814,432.99	9,185,329.89	370,897.00	4.21
21	PROVINCIA DE SUCUMBIOS	13,551,181.08	13,594,622.22	43,441.14	0.32
22	PROVINCIA DE ORELLANA	8,790,394.65	8,202,886.02	-587,508.63	-6.68
50	REGIONAL	322,550.46	543,880.71	221,310.25	68.61
10	BIENESTAR SOCIAL	327,833,165.50	508,554,843.12	178,721,677.62	54.52
00	NACIONAL	320,995,929.30	500,663,529.37	179,667,600.07	55.97
01	PROVINCIA DE AZUAY	337,681.16	346,772.09	9,090.93	2.69
02	PROVINCIA DE BOLIVAR	115,976.68	127,202.44	11,225.76	9.68
03	PROVINCIA DE CAÑAR	121,866.82	119,867.25	-2,099.57	-1.72
04	PROVINCIA DEL CARCHI	133,332.46	126,859.39	-6,473.07	-4.85
05	PROVINCIA DE COTOPAXI	134,566.85	140,242.38	5,675.53	4.22

PRESUPUESTO DEL GOBIERNO CENTRAL
CONSOLIDADO POR SECTOR - PROVINCIA
EN US DOLARES

CODIGO	PROVINCIA	CODIFICADO	PRESUPUESTO	VARIACION	
				ABSOLUTA	RELATIVA
06	PROVINCIA DE CHIMBORAZO	136,519.98	169,176.18	32,656.20	23.92
07	PROVINCIA DE EL ORO	135,004.54	124,681.23	-10,323.31	-7.85
08	PROVINCIA DE ESMERALDAS	298,270.49	212,871.01	-85,400.48	-28.63
09	PROVINCIA DEL GUAYAS	418,193.09	440,775.26	22,582.17	5.40
10	PROVINCIA DE IMBABURA	445,912.48	448,467.54	2,555.06	0.57
11	PROVINCIA DE LOJA	220,549.88	214,569.64	-5,980.24	-2.71
12	PROVINCIA DE LOS RIOS	175,739.43	174,612.74	-1,126.69	-0.64
13	PROVINCIA DE MANABI	238,252.69	269,184.24	30,931.55	12.98
14	PROVINCIA DE MORONA SANTIAGO	172,058.98	164,731.12	-7,327.86	-4.26
15	PROVINCIA DEL NAPO	110,149.64	116,109.39	5,959.75	5.41
16	PROVINCIA DE PASTAZA	105,180.76	112,153.63	6,972.87	6.63
17	PROVINCIA DE PICHINCHA	2,255,503.10	1,997,666.53	-257,836.57	-11.43
18	PROVINCIA DE TUNGURAHUA	140,176.78	138,051.59	-2,125.19	-1.52
19	PROVINCIA DE ZAMORA CHINCHIPE	110,885.54	100,917.09	-9,968.45	-8.83
20	PROVINCIA DE GALAPAGOS	19,410.00	100,724.68	81,314.68	418.93
21	PROVINCIA DE SUCUMBIOS	145,592.77	154,354.47	8,761.70	6.02
22	PROVINCIA DE ORELLANA	98,662.77	91,323.86	-7,338.91	-5.52
50	REGIONAL	881,849.33	0.00	-881,849.33	-100.00
11	TRABAJO	13,300,299.17	18,564,292.37	3,263,993.20	24.47
00	NACIONAL	13,138,299.17	18,388,022.37	3,249,723.20	24.73
08	PROVINCIA DE ESMERALDAS	61,000.00	63,135.00	2,135.00	3.50
09	PROVINCIA DEL GUAYAS	20,000.00	20,000.00	0.00	0.00
13	PROVINCIA DE MANABI	61,000.00	63,135.00	2,135.00	3.50
17	PROVINCIA DE PICHINCHA	20,000.00	20,000.00	0.00	0.00
12	SALUD	554,891,833.52	594,637,877.41	39,756,143.89	7.18
00	NACIONAL	125,876,632.86	166,269,219.46	40,292,586.60	31.98
01	PROVINCIA DE AZUAY	22,423,757.32	21,289,539.07	-1,134,218.25	-5.06
02	PROVINCIA DE BOLIVAR	8,222,176.81	8,605,222.37	383,045.56	4.66
03	PROVINCIA DE CAÑAR	9,776,800.79	10,251,369.40	474,568.70	4.85
04	PROVINCIA DEL CARCHI	7,373,292.36	7,230,968.62	-142,323.74	-1.93
05	PROVINCIA DE COTOPAXI	11,142,804.16	12,465,790.43	1,322,986.27	11.87
06	PROVINCIA DE CHIMBORAZO	17,815,805.62	16,673,502.85	-1,142,302.77	-6.41
07	PROVINCIA DE EL ORO	19,064,091.36	19,848,011.91	783,920.55	4.10
08	PROVINCIA DE ESMERALDAS	15,242,660.20	14,173,043.24	-1,069,616.96	-7.02
09	PROVINCIA DEL GUAYAS	80,129,790.56	84,898,488.22	4,768,697.66	5.95
10	PROVINCIA DE IMBABURA	14,078,477.12	13,923,758.46	-154,718.66	-1.10
11	PROVINCIA DE LOJA	18,308,498.39	18,718,402.97	409,904.58	2.24
12	PROVINCIA DE LOS RIOS	12,388,001.10	13,718,315.14	1,330,314.04	10.74
13	PROVINCIA DE MANABI	42,797,338.47	40,504,293.54	-2,293,044.93	-5.36
14	PROVINCIA DE MORONA SANTIAGO	7,768,914.73	7,708,638.39	-60,276.34	-0.78
15	PROVINCIA DEL NAPO	5,147,716.34	5,357,908.41	210,192.07	4.08
16	PROVINCIA DE PASTAZA	3,439,227.03	3,558,003.89	118,776.86	3.45
17	PROVINCIA DE PICHINCHA	94,613,105.65	97,958,935.39	3,345,829.74	3.53
18	PROVINCIA DE TUNGURAHUA	14,023,244.48	14,178,020.90	154,776.42	1.10

PRESUPUESTO DEL GOBIERNO CENTRAL
CONSOLIDADO POR SECTOR - PROVINCIA
EN US DOLARES

CODIGO	PROVINCIA	CODIFICADO	PRESUPUESTO	VARIACION	
				ABSOLUTA	RELATIVA
19	PROVINCIA DE ZAMORA CHINCHIPE	5,343,525.34	5,101,973.42	-241,551.92	-4.52
20	PROVINCIA DE GALAPAGOS	2,450,948.88	2,584,871.26	233,922.38	9.54
21	PROVINCIA DE SUCUMBIOS	4,830,999.24	5,917,432.99	1,086,433.75	22.49
22	PROVINCIA DE ORELLANA	2,372,025.00	3,654,271.28	1,282,246.28	54.06
50	REGIONAL	152,000.00	152,000.00	0.00	0.00
13	AGROPECUARIO	151,558,878.95	153,271,558.75	1,711,878.80	1.13
00	NACIONAL	25,315,966.70	28,045,718.31	2,729,751.61	10.78
01	PROVINCIA DE AZUAY	9,165,085.94	10,501,224.01	1,336,138.07	14.58
02	PROVINCIA DE BOLIVAR	415,728.23	435,944.02	20,214.79	4.86
03	PROVINCIA DE CAÑAR	454,508.77	481,106.60	26,597.83	5.85
04	PROVINCIA DEL CARCHI	3,826,844.47	1,990,394.49	-1,836,449.98	-47.99
05	PROVINCIA DE COTOPAXI	2,687,428.28	1,515,926.76	-1,151,501.52	-43.17
06	PROVINCIA DE CHIMBORAZO	1,765,582.47	2,398,136.91	630,574.44	35.72
07	PROVINCIA DE EL ORO	5,434,119.52	4,273,275.46	-1,160,844.06	-21.36
08	PROVINCIA DE ESMERALDAS	925,748.20	721,144.05	-204,604.15	-22.10
09	PROVINCIA DEL GUAYAS	12,228,383.44	20,498,875.21	8,272,291.77	67.66
10	PROVINCIA DE IMBABURA	541,048.88	544,690.99	3,642.11	0.67
11	PROVINCIA DE LOJA	29,918,858.78	24,449,506.77	-5,469,349.99	-18.28
12	PROVINCIA DE LOS RIOS	832,562.63	2,919,417.65	2,086,855.02	250.65
13	PROVINCIA DE MANABI	35,508,210.04	28,186,913.89	-6,311,296.15	-17.77
14	PROVINCIA DE MORONA SANTIAGO	503,708.71	718,104.13	214,395.42	42.56
15	PROVINCIA DEL NAPO	329,695.21	278,362.29	-51,332.92	-15.57
16	PROVINCIA DE PASTAZA	184,855.42	190,879.42	4,076.00	-2.09
17	PROVINCIA DE PICHINCHA	765,376.36	821,041.91	55,665.55	7.27
18	PROVINCIA DE TUNGURAHUA	2,757,668.59	3,818,159.44	1,058,490.85	38.38
19	PROVINCIA DE ZAMORA CHINCHIPE	214,898.38	203,715.74	-11,282.64	-5.25
20	PROVINCIA DE GALAPAGOS	398,305.53	425,871.22	27,565.69	6.87
21	PROVINCIA DE SUCUMBIOS	128,307.58	139,371.07	11,063.49	8.62
22	PROVINCIA DE ORELLANA	0.00	58,281.45	58,281.45	
50	REGIONAL	17,288,608.84	18,648,897.86	1,381,289.02	8.00
14	RECURSOS NATURALES	25,287,787.07	54,301,814.17	29,004,027.10	114.85
00	NACIONAL	20,810,887.74	35,742,383.73	14,831,715.99	70.93
19	PROVINCIA DE ZAMORA CHINCHIPE	1,945,953.33	1,200,000.00	-745,953.33	-38.33
20	PROVINCIA DE GALAPAGOS	2,441,166.00	2,800,000.00	358,834.00	14.70
21	PROVINCIA DE SUCUMBIOS	0.00	14,559,430.44	14,559,430.44	
15	COMERCIO EXTERIOR, INDUSTRIALIZACION, PESCA Y COMPETITIVIDAD	16,766,834.22	18,848,028.78	1,879,392.56	11.21
00	NACIONAL	11,497,871.61	13,505,341.54	2,007,469.93	17.46
01	PROVINCIA DE AZUAY	362,691.54	348,255.75	-14,435.79	-3.99
09	PROVINCIA DEL GUAYAS	3,307,216.46	3,159,333.95	-147,882.51	-4.47
13	PROVINCIA DE MANABI	0.00	43,830.93	43,830.93	
50	REGIONAL	1,598,854.61	1,588,284.61	-9,590.00	-0.60

**PRESUPUESTO DEL GOBIERNO CENTRAL
CONSOLIDADO POR SECTOR - PROVINCIA
EN US DOLARES**

CODIGO	PROVINCIA	CODIFICADO	PRESUPUESTO	VARIACION	
				ABSOLUTA	RELATIVA
16	TURISMO	8.588.759,26	12.056.392,30	3.537.833,04	41,14
00	NACIONAL	8.528.759,26	12.056.392,30	3.527.633,04	41,36
01	PROVINCIA DE AZUAY	70.000,00	80.000,00	10.000,00	14,29
17	COMUNICACIONES	454.730.421,48	610.989.947,25	156.259.525,77	34,38
00	NACIONAL	189.853.276,59	355.372.186,17	165.718.909,58	87,38
01	PROVINCIA DE AZUAY	14.248.230,83	4.863.120,34	-9.385.110,29	-65,87
02	PROVINCIA DE BOLIVAR	3.207.708,51	3.483.012,37	275.303,86	8,58
03	PROVINCIA DE CAÑAR	5.485.225,57	0,00	-5.485.225,57	-100,00
04	PROVINCIA DEL CARCHI	408.738,96	0,00	-408.738,96	-100,00
05	PROVINCIA DE COTOPAXI	2.868.791,54	448.602,57	-2.520.188,97	-84,89
06	PROVINCIA DE CHIMBORAZO	2.854.678,28	5.700.000,00	2.845.323,72	99,67
07	PROVINCIA DE EL ORO	8.553.968,49	0,00	-8.553.968,49	-100,00
08	PROVINCIA DE ESMERALDAS	13.516.612,20	8.476.489,00	-5.040.143,20	-37,29
09	PROVINCIA DEL GUAYAS	90.992.798,58	79.596.020,74	-10.496.777,84	-11,85
10	PROVINCIA DE IMBABURA	1.303.347,52	0,00	-1.303.347,52	-100,00
11	PROVINCIA DE LOJA	2.721.033,91	666.000,00	-2.055.033,91	-75,52
12	PROVINCIA DE LOS RIOS	5.357.191,44	2.500.000,00	-2.857.191,44	-53,33
13	PROVINCIA DE MANABI	48.121.318,21	54.658.051,88	6.536.735,67	13,58
14	PROVINCIA DE MORONA SANTIAGO	3.274.560,65	21.251.868,11	17.977.307,46	549,00
15	PROVINCIA DEL NAPO	1.706.852,80	2.436.661,98	729.809,18	42,76
16	PROVINCIA DE PASTAZA	5.589.989,45	5.223.000,00	-366.989,45	-6,57
17	PROVINCIA DE PICHINCHA	10.608.687,89	39.082.500,00	28.453.812,31	268,21
18	PROVINCIA DE TUNGURAHUA	13.997.845,17	3.130.000,00	-9.967.845,17	-76,10
19	PROVINCIA DE ZAMORA CHINCHIPE	1.125.944,41	0,00	-1.125.944,41	-100,00
20	PROVINCIA DE GALAPAGOS	6.347.351,39	195.080,96	-6.152.270,43	-96,93
21	PROVINCIA DE SUCUMBIOS	17.348.907,27	16.050.000,00	-1.298.907,27	-7,49
22	PROVINCIA DE ORELLANA	7.137.368,22	7.877.373,13	740.006,91	10,37
18	DESARROLLO URBANO Y VIVIENDA	125.782.318,04	233.057.843,06	107.285.325,02	85,27
00	NACIONAL	38.860.862,12	173.036.251,53	134.375.389,41	347,57
01	PROVINCIA DE AZUAY	3.764.705,84	4.098.424,26	333.718,42	8,86
02	PROVINCIA DE BOLIVAR	1.080.458,44	34.722,47	-1.045.735,97	-96,79
03	PROVINCIA DE CAÑAR	1.745.898,37	3.503.396,26	1.757.699,89	100,89
04	PROVINCIA DEL CARCHI	447.421,83	3.280.283,30	2.812.861,47	628,68
05	PROVINCIA DE COTOPAXI	119.182,50	1.067.107,51	947.945,01	795,51
06	PROVINCIA DE CHIMBORAZO	1.870.710,56	106.784,00	-1.763.946,56	-94,29
07	PROVINCIA DE EL ORO	8.374.719,28	816.519,73	-7.558.199,55	-90,25
08	PROVINCIA DE ESMERALDAS	2.790.442,79	865.204,21	-1.925.238,58	-69,09
09	PROVINCIA DEL GUAYAS	7.885.646,84	2.017.802,33	-5.867.844,51	-74,41
10	PROVINCIA DE IMBABURA	4.705.029,10	5.202.052,88	497.023,59	10,58
11	PROVINCIA DE LOJA	789.788,35	2.272.957,30	1.503.189,95	189,28
12	PROVINCIA DE LOS RIOS	7.750.538,18	5.041.353,81	-2.709.184,38	-34,95
13	PROVINCIA DE MANABI	23.867.658,67	18.172.052,23	-5.795.606,44	-24,18
14	PROVINCIA DE MORONA SANTIAGO	2.078.792,48	4.078.890,71	2.003.098,23	96,45
15	PROVINCIA DEL NAPO	15.582,91	245.933,80	230.370,69	1.480,25

PRESUPUESTO DEL GOBIERNO CENTRAL
CONSOLIDADO POR SECTOR - PROVINCIA
EN US DOLARES

CODIGO	PROVINCIA	CODIFICADO	PRESUPUESTO	VARIACION	
				ABSOLUTA	RELATIVA
18	DESARROLLO URBANO Y VIVIENDA	125,782,318.04	233,057,843.06	107,265,325.02	85.27
16	PROVINCIA DE PASTAZA	121,500.00	359,999.48	238,499.48	196.30
17	PROVINCIA DE PICHINCHA	1,096,215.74	0.00	-1,096,215.74	-100.00
18	PROVINCIA DE TUNGURAHUA	10,638,978.23	0.00	-10,638,978.23	-100.00
19	PROVINCIA DE ZAMORA CHINCHIPE	538,210.88	2,488,945.99	1,950,735.31	362.45
20	PROVINCIA DE GALAPAGOS	7,228,128.82	6,387,981.65	-840,146.97	-11.62
21	PROVINCIA DE SUCUMBOS	24,300.00	0.00	-24,300.00	-100.00
22	PROVINCIA DE ORELLANA	119,812.50	0.00	-119,812.50	-100.00
19	OTROS ORGANISMOS DEL ESTADO	61,709,001.54	42,172,761.18	-19,536,240.36	-31.66
90	NACIONAL	41,743,840.34	30,842,064.89	-10,901,775.45	-26.12
01	PROVINCIA DE AZUAY	987,218.81	561,045.70	-426,173.11	-43.17
02	PROVINCIA DE BOLIVAR	779,898.76	455,577.88	-324,320.88	-41.58
03	PROVINCIA DE CAÑAR	746,481.79	486,869.86	-259,622.13	-34.78
04	PROVINCIA DEL CARCHI	695,110.10	460,884.03	-234,226.07	-33.70
05	PROVINCIA DE COTOPAXI	708,864.82	461,642.23	-247,221.79	-34.88
06	PROVINCIA DE CHIMBORAZO	808,691.89	493,638.32	-313,253.57	-38.82
07	PROVINCIA DE EL ORO	835,473.14	439,727.50	-395,745.64	-47.37
08	PROVINCIA DE ESMERALDAS	847,884.92	457,554.81	-390,330.11	-46.04
09	PROVINCIA DEL GUAYAS	1,894,837.25	890,289.51	-1,104,547.74	-55.37
10	PROVINCIA DE IMBABURA	785,632.60	462,028.00	-323,604.60	-41.19
11	PROVINCIA DE LOJA	851,982.31	520,770.65	-331,211.66	-38.88
12	PROVINCIA DE LOS RIOS	859,032.04	479,339.00	-379,693.04	-44.20
13	PROVINCIA DE MANABI	1,125,639.65	538,899.82	-586,740.03	-52.30
14	PROVINCIA DE MORONA SANTIAGO	753,256.87	484,490.98	-268,765.99	-35.68
15	PROVINCIA DEL NAPO	744,439.77	477,487.65	-266,952.12	-35.86
16	PROVINCIA DE PASTAZA	743,593.68	454,926.08	-288,667.60	-38.82
17	PROVINCIA DE PICHINCHA	1,786,891.09	852,820.59	-934,070.50	-52.27
18	PROVINCIA DE TUNGURAHUA	804,128.09	481,848.15	-322,279.94	-40.08
19	PROVINCIA DE ZAMORA CHINCHIPE	790,258.40	472,881.28	-317,378.11	-40.16
20	PROVINCIA DE GALAPAGOS	846,698.89	532,565.51	-314,134.48	-37.10
21	PROVINCIA DE SUCUMBOS	732,785.59	447,110.89	-285,654.70	-38.98
22	PROVINCIA DE ORELLANA	738,169.34	420,298.24	-317,871.10	-43.06
Total:		10,217,235,248.91	9,787,730,382.12	-449,504,866.79	-4.40

PRESUPUESTO CONSOLIDADO DEL GOBIERNO CENTRAL

CUADRO 1.6 POR SECTOR Y GRUPO DE GASTOS

LEXIS S.A.

MINISTERIO DE ECONOMIA Y FINANZAS
SUBSECRETARIA DE PRESUPUESTOS

**PRESUPUESTO DEL GOBIERNO CENTRAL
CONSOLIDADO POR GRUPO DE GASTOS
EN US DOLARES**

CODIGO	GRUPO	CODIFICADO	PRESUPUESTO	VARIACION ABSOLUTA	RELATIVA
00	TESORO NACIONAL	5,480,350,806.13	4,245,015,280.36	-1,215,335,515.77	-22.28
51	GASTOS EN PERSONAL	4,076,896.19	30,000,000.00	25,923,103.81	635.85
53	BIENES Y SERVICIOS DE CONSUMO	396.93	0.00	-396.93	-100.00
56	GASTOS FINANCIEROS	854,080,771.71	903,538,185.53	49,457,383.82	5.79
57	OTROS GASTOS CORRIENTES	3,240,000.80	4,150,000.00	909,999.40	28.08
58	TRANSFERENCIAS Y DONACIONES CORRIENTES	817,529,472.59	702,101,516.53	-115,427,956.06	-14.12
71	GASTOS EN PERSONAL PARA INVERSION	0.00	15,000,000.00	15,000,000.00	
75	OBRAS PUBLICAS	279,251.89	0.00	-279,251.89	-100.00
77	OTROS GASTOS DE INVERSION	0.00	21,762,961.24	21,762,961.24	
87	INVERSIONES FINANCIERAS	15,934,837.00	3,224,037.00	-12,710,800.00	-79.77
88	TRANSFERENCIAS Y DONACIONES DE CAPITAL	850,248,309.35	1,020,699,284.17	170,450,974.82	20.05
96	AMORTIZACION DE LA DEUDA PUBLICA	2,914,960,869.87	1,544,539,325.89	-1,370,421,543.98	-47.01
01	LEGISLATIVO	50,311,852.40	56,839,756.15	6,527,805.75	12.97
51	GASTOS EN PERSONAL	39,759,580.80	39,763,060.15	3,479.55	0.01
53	BIENES Y SERVICIOS DE CONSUMO	4,379,680.99	4,364,087.00	-15,573.80	-0.36
57	OTROS GASTOS CORRIENTES	38,500.00	38,500.00	0.00	0.00
58	TRANSFERENCIAS Y DONACIONES CORRIENTES	108,989.00	108,989.00	0.00	0.00
59	PREVISIONES PARA REASIGNACION	0.00	5,100,000.00	5,100,000.00	
75	OBRAS PUBLICAS	6,000,000.00	3,500,000.00	-2,500,000.00	-41.67
77	OTROS GASTOS DE INVERSION	0.00	3,500,000.00	3,500,000.00	
84	BIENES DE LARGA DURACION	25,122.00	485,122.00	440,000.00	1,751.45
02	JURISDICCIONAL	143,437,768.08	148,077,513.99	4,639,745.91	3.23
51	GASTOS EN PERSONAL	136,369,555.08	138,426,485.64	56,930.56	0.04
53	BIENES Y SERVICIOS DE CONSUMO	1,332,777.00	1,430,080.53	97,283.53	7.30
57	OTROS GASTOS CORRIENTES	438.00	467.82	31.82	7.30
73	BIENES Y SERVICIOS PARA INVERSION	85,000.00	170,500.00	85,500.00	100.59
75	OBRAS PUBLICAS	3,000,000.00	5,200,000.00	2,200,000.00	73.33
84	BIENES DE LARGA DURACION	2,650,000.00	4,850,000.00	2,200,000.00	83.02
03	ADMINISTRATIVO	109,848,726.11	105,142,096.42	-4,706,629.69	-4.28
51	GASTOS EN PERSONAL	9,285,117.54	9,578,847.40	313,729.86	3.39
53	BIENES Y SERVICIOS DE CONSUMO	25,851,295.87	17,683,288.36	-7,968,007.51	-31.06
56	GASTOS FINANCIEROS	1,200.00	600.00	-600.00	-50.00
57	OTROS GASTOS CORRIENTES	717,980.76	661,554.80	-56,425.96	-7.86
58	TRANSFERENCIAS Y DONACIONES CORRIENTES	4,592,478.38	2,950,937.60	-1,841,540.78	-35.74

PRESUPUESTO DEL GOBIERNO CENTRAL
CONSOLIDADO POR GRUPO DE GASTOS
EN US DOLARES

CODIGO	GRUPO	CODIFICADO	PRESUPUESTO	VARIACION	
				ABSOLUTA	RELATIVA
03	ADMINISTRATIVO	109,848,728.11	105,142,098.42	-4,706,629.69	-4.28
71	GASTOS EN PERSONAL PARA INVERSION	428,678.08	570,955.00	142,276.92	33.19
73	BIENES Y SERVICIOS PARA INVERSION	12,849,371.38	18,894,877.71	4,045,506.33	31.24
75	OBRAS PUBLICAS	32,979,383.46	22,947,513.26	-10,031,870.20	-30.42
77	OTROS GASTOS DE INVERSION	139,677.02	14,514,591.35	14,374,914.33	10,291.54
78	TRANSFERENCIAS Y DONACIONES PARA INVERSION	19,669,494.63	13,470,000.00	-6,199,494.63	-31.52
84	BIENES DE LARGA DURACION	3,424,050.99	5,738,930.94	2,314,879.95	67.61
87	INVERSIONES FINANCIERAS	30,000.00	30,000.00	0.00	0.00
04	AMBIENTE	55,924,627.45	67,808,078.76	11,883,451.31	21.25
51	GASTOS EN PERSONAL	6,254,320.93	6,359,952.17	105,631.24	1.69
53	BIENES Y SERVICIOS DE CONSUMO	2,888,109.14	2,994,400.20	306,291.06	11.39
57	OTROS GASTOS CORRIENTES	296,393.66	227,829.68	-68,564.10	-23.13
58	TRANSFERENCIAS Y DONACIONES CORRIENTES	117,583.69	128,560.85	10,977.17	9.34
71	GASTOS EN PERSONAL PARA INVERSION	84,259.00	82,429.47	-1,829.53	-2.17
73	BIENES Y SERVICIOS PARA INVERSION	10,092,294.28	12,235,369.14	2,143,074.86	21.23
75	OBRAS PUBLICAS	7,304,053.88	2,052,349.27	-5,251,704.61	-71.90
77	OTROS GASTOS DE INVERSION	257,992.48	23,131.00	-234,861.48	-91.03
78	TRANSFERENCIAS Y DONACIONES PARA INVERSION	26,589,869.30	43,424,371.48	16,834,502.18	63.36
84	BIENES DE LARGA DURACION	2,329,011.32	279,885.62	-2,049,125.70	-87.99
05	ASUNTOS INTERNOS	807,081,474.92	682,564,695.60	55,503,220.68	8.14
51	GASTOS EN PERSONAL	385,231,491.27	430,794,830.09	45,563,338.82	11.83
53	BIENES Y SERVICIOS DE CONSUMO	115,063,200.66	108,716,480.14	-6,346,720.52	-5.52
58	GASTOS FINANCIEROS	547,727.00	1,847,727.00	1,300,000.00	237.34
57	OTROS GASTOS CORRIENTES	4,847,430.37	4,823,967.36	-23,463.01	-0.48
58	TRANSFERENCIAS Y DONACIONES CORRIENTES	14,289,322.48	19,181,286.36	4,891,963.88	34.10
59	PREVISIONES PARA REASIGNACION	0.00	16,428,132.23	16,428,132.23	
71	GASTOS EN PERSONAL PARA INVERSION	52,000.00	150,000.00	98,000.00	188.46
73	BIENES Y SERVICIOS PARA INVERSION	88,000.00	357,585.04	269,585.04	306.35
75	OBRAS PUBLICAS	20,212,438.28	38,913,921.24	18,701,482.96	92.52
78	TRANSFERENCIAS Y DONACIONES PARA INVERSION	13,147,300.00	12,735,000.00	-412,300.00	-3.14
84	BIENES DE LARGA DURACION	40,144,528.60	26,021,293.14	-14,123,235.46	-35.18
86	AMORTIZACION DE LA DEUDA PUBLICA	4,639,066.48	2,614,473.00	-2,024,593.48	-43.64
97	PASIVO CIRCULANTE	8,998,971.78	0.00	-8,998,971.78	-100.00

PRESUPUESTO DEL GOBIERNO CENTRAL
CONSOLIDADO POR GRUPO DE GASTOS
EN US DOLARES

CODIGO	GRUPO	CODIFICADO	PRESUPUESTO	VARIACION	
				ABSOLUTA	RELATIVA
06	DEFENSA NACIONAL	721,005,976.44	773,001,708.77	51,995,732.33	7.12
51	GASTOS EN PERSONAL	532,346,897.90	567,054,257.41	34,707,559.51	6.52
53	BIENES Y SERVICIOS DE CONSUMO	96,396,773.46	136,205,350.73	39,808,577.27	41.30
57	OTROS GASTOS CORRIENTES	1,900,803.37	3,133,477.49	1,232,674.12	64.85
58	TRANSFERENCIAS Y DONACIONES CORRIENTES	794,363.80	1,802,926.00	1,008,562.20	126.97
59	PREVISIONES PARA REASIGNACION	0.00	35,000,000.00	35,000,000.00	
63	BIENES Y SERVICIOS DE PRODUCCION	5,391,675.24	6,567,383.34	1,175,708.10	21.81
71	GASTOS EN PERSONAL PARA INVERSION	112,387.88	0.00	-112,387.88	-100.00
73	BIENES Y SERVICIOS PARA INVERSION	4,942,322.46	3,613,190.00	-1,329,132.46	-26.89
75	OBRAS PUBLICAS	12,353,442.32	500,000.00	-11,853,442.32	-95.95
77	OTROS GASTOS DE INVERSION	1,100.00	13,931,365.40	13,930,265.40	*****
78	TRANSFERENCIAS Y DONACIONES PARA INVERSION	19,906,188.22	0.00	-19,906,188.22	-100.00
84	BIENES DE LARGA DURACION	42,787,954.30	4,527,756.40	-38,260,197.90	-89.42
96	AMORTIZACION DE LA DEUDA PUBLICA	4,027,172.49	0.00	-4,027,172.49	-100.00
97	PASIVO CIRCULANTE	645,095.00	666,000.00	20,905.00	3.24
07	ASUNTOS DEL EXTERIOR	76,828,323.11	84,374,702.00	7,546,378.89	9.82
51	GASTOS EN PERSONAL	37,390,387.02	39,946,181.00	2,555,793.98	6.84
53	BIENES Y SERVICIOS DE CONSUMO	19,185,243.53	23,051,048.00	3,865,804.47	20.15
57	OTROS GASTOS CORRIENTES	2,446,717.67	2,010,078.00	-436,639.67	-17.85
58	TRANSFERENCIAS Y DONACIONES CORRIENTES	11,295,698.14	11,691,511.00	385,812.86	3.42
73	BIENES Y SERVICIOS PARA INVERSION	2,041,000.00	0.00	-2,041,000.00	-100.00
75	OBRAS PUBLICAS	169,168.33	2,000,000.00	1,830,833.67	1,082.27
78	TRANSFERENCIAS Y DONACIONES PARA INVERSION	374,560.00	0.00	-374,560.00	-100.00
84	BIENES DE LARGA DURACION	3,862,392.60	5,695,894.00	2,023,481.40	55.25
96	AMORTIZACION DE LA DEUDA PUBLICA	263,157.82	0.00	-263,157.82	-100.00
08	FINANZAS	39,754,789.37	36,948,080.00	-3,806,709.37	-9.83
51	GASTOS EN PERSONAL	15,460,573.06	15,834,688.00	374,114.94	2.42
53	BIENES Y SERVICIOS DE CONSUMO	15,266,608.93	11,842,510.00	-3,424,098.93	-22.43
57	OTROS GASTOS CORRIENTES	926,300.00	473,708.00	-452,592.00	-48.86
58	TRANSFERENCIAS Y DONACIONES CORRIENTES	1,513,772.00	885,895.00	-647,777.00	-42.79
73	BIENES Y SERVICIOS PARA INVERSION	4,203,522.90	3,875,428.00	-328,094.90	-7.81
75	OBRAS PUBLICAS	112,000.00	68,000.00	-44,000.00	-39.29
84	BIENES DE LARGA DURACION	2,272,012.58	2,885,751.00	613,738.42	27.01

PRESUPUESTO DEL GOBIERNO CENTRAL
CONSOLIDADO POR GRUPO DE GASTOS
EN US DOLARES

CODIGO	GRUPO	CODIFICADO	PRESUPUESTO	VARIACION	
				ABSOLUTA	RELATIVA
09	EDUCACION	1,211,841,005.15	1,346,737,181.88	135,096,178.63	11.15
51	GASTOS EN PERSONAL	888,881,419.18	1,063,341,870.57	94,460,251.39	9.75
53	BIENES Y SERVICIOS DE CONSUMO	39,374,772.68	59,408,350.22	20,033,577.56	50.88
57	OTROS GASTOS CORRIENTES	565,884.63	731,041.88	165,157.26	29.19
58	TRANSFERENCIAS Y DONACIONES CORRIENTES	10,825,152.40	11,384,943.34	559,790.94	5.17
59	PREVISIONES PARA REASIGNACION	0.00	56,979,929.00	56,979,929.00	
63	BIENES Y SERVICIOS DE PRODUCCION	0.00	26,637.72	26,637.72	
71	GASTOS EN PERSONAL PARA INVERSION	23,123,582.00	31,000,000.00	7,876,418.00	34.06
73	BIENES Y SERVICIOS PARA INVERSION	17,468,162.30	18,733,681.70	1,265,519.40	7.24
75	OBRAS PUBLICAS	40,465,250.51	23,014,760.00	-17,450,490.51	-43.12
77	OTROS GASTOS DE INVERSION	201,199.96	22,673,114.44	22,471,914.48	11,168.95
78	TRANSFERENCIAS Y DONACIONES PARA INVERSION	85,943,423.75	47,825,500.00	-48,117,923.75	-50.15
84	BIENES DE LARGA DURACION	12,180,615.42	8,361,855.03	-3,828,760.39	-31.41
97	PASIVO CIRCULANTE	2,601,542.34	3,255,697.77	654,155.43	25.14
10	BIENESTAR SOCIAL	327,833,185.50	508,554,843.12	178,721,677.82	54.52
51	GASTOS EN PERSONAL	15,491,357.80	15,872,958.80	381,602.20	2.46
53	BIENES Y SERVICIOS DE CONSUMO	16,237,990.43	16,551,376.04	313,385.61	1.93
56	GASTOS FINANCIEROS	7,181.00	4,600.00	-2,581.00	-35.94
57	OTROS GASTOS CORRIENTES	806,104.41	855,653.32	49,548.91	8.17
58	TRANSFERENCIAS Y DONACIONES CORRIENTES	214,988,791.89	389,723,934.83	174,725,142.94	81.27
59	PREVISIONES PARA REASIGNACION	0.00	1,300,000.00	1,300,000.00	
71	GASTOS EN PERSONAL PARA INVERSION	382,741.00	981,782.00	599,041.00	156.51
73	BIENES Y SERVICIOS PARA INVERSION	10,959,255.24	18,820,818.00	7,861,562.76	71.73
75	OBRAS PUBLICAS	7,439,855.38	4,774,939.00	-2,664,916.38	-35.82
77	OTROS GASTOS DE INVERSION	192,228.57	958,300.00	766,071.43	398.52
78	TRANSFERENCIAS Y DONACIONES PARA INVERSION	58,423,602.98	51,766,661.00	-7,656,941.98	-12.89
84	BIENES DE LARGA DURACION	2,089,819.00	1,868,960.00	-220,859.00	-10.57
87	INVERSIONES FINANCIERAS	0.00	3,270,623.13	3,270,623.13	
96	AMORTIZACION DE LA DEUDA PUBLICA	4,238.00	4,238.00	0.00	0.00
11	TRABAJO	13,300,289.17	16,554,282.37	3,253,993.20	24.47
51	GASTOS EN PERSONAL	6,482,906.21	6,879,821.00	416,914.79	6.45
53	BIENES Y SERVICIOS DE CONSUMO	4,881,555.34	4,861,982.88	-19,572.46	-0.40
57	OTROS GASTOS CORRIENTES	138,751.11	520,284.52	381,533.41	274.98
58	TRANSFERENCIAS Y DONACIONES CORRIENTES	389,727.08	464,921.65	75,194.57	19.29

PRESUPUESTO DEL GOBIERNO CENTRAL
CONSOLIDADO POR GRUPO DE GASTOS
EN US DOLARES

CODIGO	GRUPO	CODIFICADO	PRESUPUESTO	VARIACION	
				ABSOLUTA	RELATIVA
11	TRABAJO	13,300,289.17	16,554,292.37	3,253,993.20	24.47
73	BIENES Y SERVICIOS PARA INVERSION	1,024,458.40	2,944,458.40	1,920,000.00	187.42
84	BIENES DE LARGA DURACION	602,901.03	882,803.92	279,902.89	46.43
12	SALUD	554,881,833.52	584,837,977.41	39,756,143.89	7.16
51	GASTOS EN PERSONAL	323,535,529.53	336,988,241.73	13,452,712.20	4.16
53	BIENES Y SERVICIOS DE CONSUMO	73,093,091.67	81,324,853.84	8,231,762.17	11.26
57	OTROS GASTOS CORRIENTES	997,878.84	1,086,325.31	88,446.47	8.86
58	TRANSFERENCIAS Y DONACIONES CORRIENTES	4,238,308.81	4,557,953.99	319,645.18	7.54
71	GASTOS EN PERSONAL PARA INVERSION	2,797,873.00	0.00	-2,797,873.00	-100.00
73	BIENES Y SERVICIOS PARA INVERSION	99,837,840.50	107,202,780.90	7,364,940.40	7.59
75	OBRAS PUBLICAS	14,228,852.49	29,645,520.13	15,416,667.64	108.35
77	OTROS GASTOS DE INVERSION	4,500.00	0.00	-4,500.00	-100.00
78	TRANSFERENCIAS Y DONACIONES PARA INVERSION	944,843.04	15,479,092.80	14,534,249.76	1,538.33
84	BIENES DE LARGA DURACION	33,853,924.11	18,372,808.71	-15,481,115.40	-45.41
97	PASIVO CIRCULANTE	1,749,091.53	0.00	-1,749,091.53	-100.00
13	AGROPECUARIO	181,558,079.95	183,271,568.75	1,711,878.80	1.13
51	GASTOS EN PERSONAL	29,833,316.23	31,087,665.53	1,254,349.30	4.20
53	BIENES Y SERVICIOS DE CONSUMO	8,966,236.23	9,805,502.91	839,266.68	9.36
56	GASTOS FINANCIEROS	268,804.00	283,032.78	14,228.78	5.29
57	OTROS GASTOS CORRIENTES	2,599,859.62	2,786,168.60	186,308.98	7.55
58	TRANSFERENCIAS Y DONACIONES CORRIENTES	819,093.78	1,114,432.52	295,338.74	36.06
71	GASTOS EN PERSONAL PARA INVERSION	1,587,893.64	5,870,255.31	4,282,361.67	270.55
73	BIENES Y SERVICIOS PARA INVERSION	22,218,612.36	33,418,197.13	11,199,584.77	50.40
75	OBRAS PUBLICAS	58,071,735.78	57,454,965.74	-616,770.04	-1.06
77	OTROS GASTOS DE INVERSION	137,853.11	68,076.44	-69,776.67	-50.62
78	TRANSFERENCIAS Y DONACIONES PARA INVERSION	8,759,071.74	3,991,309.54	-4,767,762.20	-54.43
84	BIENES DE LARGA DURACION	4,260,845.39	3,612,283.93	-648,561.46	-15.22
87	INVERSIONES FINANCIERAS	1,095,000.00	62,000.00	-1,033,000.00	-94.34
96	AMORTIZACION DE LA DEUDA PUBLICA	1,721,674.00	1,816,901.76	95,227.76	5.53
97	PASIVO CIRCULANTE	11,219,382.07	1,781,768.56	-9,437,613.51	-84.12
14	RECURSOS NATURALES	25,297,787.07	54,301,814.17	29,004,027.10	114.65
51	GASTOS EN PERSONAL	7,523,856.29	8,254,295.32	730,439.03	9.71
53	BIENES Y SERVICIOS DE CONSUMO	9,191,009.35	11,116,968.84	1,925,959.49	20.95

PRESUPUESTO DEL GOBIERNO CENTRAL
CONSOLIDADO POR GRUPO DE GASTOS
EN US DOLARES

CODIGO	GRUPO	CODIFICADO	PRESUPUESTO	VARIACION	
				ABSOLUTA	RELATIVA
14	RECURSOS NATURALES	25,297,787.07	54,301,814.17	29,004,027.10	114.65
57	OTROS GASTOS CORRIENTES	467,746.00	554,865.00	87,119.00	18.63
58	TRANSFERENCIAS Y DONACIONES CORRIENTES	538,887.94	414,677.85	-124,210.09	-23.05
73	BIENES Y SERVICIOS PARA INVERSION	240,000.00	5,842,000.00	5,702,000.00	2,375.83
75	OBRAS PUBLICAS	2,887,904.75	4,292,235.07	1,404,330.32	48.63
77	OTROS GASTOS DE INVERSION	0.00	4,350,000.00	4,350,000.00	
78	TRANSFERENCIAS Y DONACIONES PARA INVERSION	1,945,953.33	15,759,430.44	13,813,477.11	709.86
84	BIENES DE LARGA DURACION	2,502,429.41	3,617,341.65	1,114,912.24	44.55
15	COMERCIO EXTERIOR, INDUSTRIALIZACION, PESCA Y COMPETITIVIDAD	10,766,834.22	18,648,026.78	1,879,392.58	11.21
51	GASTOS EN PERSONAL	4,958,132.39	5,049,640.87	91,508.58	1.85
53	BIENES Y SERVICIOS DE CONSUMO	5,195,817.31	5,286,186.38	92,369.07	1.78
57	OTROS GASTOS CORRIENTES	817,481.16	782,723.51	-34,757.65	-4.25
58	TRANSFERENCIAS Y DONACIONES CORRIENTES	2,478,232.32	2,398,271.44	-79,960.88	-3.23
71	GASTOS EN PERSONAL PARA INVERSION	198,000.00	421,428.16	223,428.16	112.84
73	BIENES Y SERVICIOS PARA INVERSION	2,485,056.00	3,744,887.83	1,259,229.83	50.88
84	BIENES DE LARGA DURACION	633,313.04	960,888.49	327,575.45	51.72
16	TURISMO	8,588,759.26	12,136,392.30	3,537,633.04	41.14
51	GASTOS EN PERSONAL	1,924,125.35	1,924,125.35	0.00	0.00
53	BIENES Y SERVICIOS DE CONSUMO	637,787.66	348,119.00	-289,668.66	-45.42
57	OTROS GASTOS CORRIENTES	148,600.00	161,434.00	12,834.00	8.64
58	TRANSFERENCIAS Y DONACIONES CORRIENTES	130,882.00	95,000.00	-35,882.00	-27.42
71	GASTOS EN PERSONAL PARA INVERSION	113,000.00	113,000.00	0.00	0.00
73	BIENES Y SERVICIOS PARA INVERSION	2,612,374.25	3,945,000.00	1,332,625.75	51.01
75	OBRAS PUBLICAS	360,000.00	460,000.00	100,000.00	27.78
78	TRANSFERENCIAS Y DONACIONES PARA INVERSION	2,602,270.00	5,013,876.56	2,411,606.56	92.67
84	BIENES DE LARGA DURACION	87,000.00	75,837.40	-8,837.40	-13.19
97	PASIVO CIRCULANTE	2,720.00	0.00	-2,720.00	-100.00
17	COMUNICACIONES	454,730,421.48	610,989,947.25	156,259,525.77	34.38
51	GASTOS EN PERSONAL	48,688,072.97	50,427,580.01	1,758,507.04	3.61
53	BIENES Y SERVICIOS DE CONSUMO	15,282,982.94	19,561,528.21	4,278,545.27	28.00
56	GASTOS FINANCIEROS	139,000.00	145,000.00	6,000.00	4.32
57	OTROS GASTOS CORRIENTES	1,968,482.17	2,352,235.26	383,753.09	19.49

**PRESUPUESTO DEL GOBIERNO CENTRAL
CONSOLIDADO POR GRUPO DE GASTOS
EN US DOLARES**

CODIGO	GRUPO	CODIFICADO	PRESUPUESTO	VARIACION	
				ABSOLUTA	RELATIVA
17	COMUNICACIONES	454,730,421.48	610,989,947.25	-156,259,525.77	-34.36
58	TRANSFERENCIAS Y DONACIONES CORRIENTES	1,776,508.40	1,524,953.86	-251,554.54	-14.16
71	GASTOS EN PERSONAL PARA INVERSION	1,573,865.17	4,700,000.00	3,126,134.83	198.63
73	BIENES Y SERVICIOS PARA INVERSION	17,280,874.87	9,722,906.17	-7,557,968.70	-43.74
75	OBRAS PUBLICAS	261,627,841.68	387,511,218.78	125,883,377.12	48.12
77	OTROS GASTOS DE INVERSION	11,720.84	55,822,161.09	55,810,440.25	*****
78	TRANSFERENCIAS Y DONACIONES PARA INVERSION	89,913,003.02	72,916,894.48	-16,996,308.54	-18.90
84	BIENES DE LARGA DURACION	5,680,717.38	4,389,645.39	-1,301,071.99	-22.86
87	INVERSIONES FINANCIERAS	0.00	1,918,024.00	1,918,024.00	
96	AMORTIZACION DE LA DEUDA PUBLICA	38,000.00	0.00	-38,000.00	-100.00
97	PASIVO CIRCULANTE	10,758,352.08	0.00	-10,758,352.06	-100.00
18	DESARROLLO URBANO Y VIVIENDA	125,792,318.09	233,057,843.06	107,265,325.02	85.27
51	GASTOS EN PERSONAL	6,016,503.09	6,295,081.93	278,578.84	3.48
53	BIENES Y SERVICIOS DE CONSUMO	2,287,217.87	1,871,362.08	-425,855.79	-18.54
57	OTROS GASTOS CORRIENTES	232,742.23	252,000.00	14,257.77	6.00
58	TRANSFERENCIAS Y DONACIONES CORRIENTES	65,000.00	35,000.00	-30,000.00	-46.15
73	BIENES Y SERVICIOS PARA INVERSION	6,868,669.11	2,580,893.00	-4,385,776.11	-62.95
75	OBRAS PUBLICAS	22,484,483.53	17,430,873.75	-5,033,609.78	-22.41
77	OTROS GASTOS DE INVERSION	0.00	51,424,928.12	51,424,928.12	
78	TRANSFERENCIAS Y DONACIONES PARA INVERSION	84,935,652.23	150,898,004.18	65,762,351.95	77.43
84	BIENES DE LARGA DURACION	809,050.00	488,500.00	-338,550.00	-41.97
19	OTROS ORGANISMOS DEL ESTADO	81,709,001.54	42,172,761.18	-18,536,240.36	-31.88
51	GASTOS EN PERSONAL	24,157,032.51	18,470,012.22	-5,687,020.29	-23.54
53	BIENES Y SERVICIOS DE CONSUMO	25,633,304.08	2,621,981.08	-23,211,322.98	-89.85
57	OTROS GASTOS CORRIENTES	587,462.15	422,109.70	-145,352.45	-25.81
58	TRANSFERENCIAS Y DONACIONES CORRIENTES	8,712,708.51	3,682,433.51	-5,030,275.00	-57.73
59	PREVISIONES PARA REASIGNACION	0.00	18,000,000.00	18,000,000.00	
61	GASTOS EN PERSONAL DE PRODUCCION	531,885.50	672,371.68	140,686.16	26.46
63	BIENES Y SERVICIOS DE PRODUCCION	219,841.22	248,853.01	29,211.79	13.30
67	OTROS GASTOS DE PRODUCCION	8,321.37	17,000.00	8,678.63	104.29
75	OBRAS PUBLICAS	15,000.00	0.00	-15,000.00	-100.00
84	BIENES DE LARGA DURACION	1,663,846.22	38,000.00	-1,625,846.22	-97.72
Total:		10,217,235,248.91	9,767,730,362.12	-449,504,886.79	-4.40

PRESUPUESTO CONSOLIDADO DEL GOBIERNO CENTRAL

CUADRO 1.7
POR ACTIVIDAD

LEXIS S.A.

MINISTERIO DE ECONOMIA Y FINANZAS
SUBSECRETARIA DE PRESUPUESTOS

**PRESUPUESTO DEL GOBIERNO CENTRAL
CONSOLIDADO POR ACTIVIDADES
EN US DOLARES**

CODIGO	FUNCIÓN(N)	CORRESPONDIENTE	PRESUPUESTO	VARIACION	
				ABSOLUTA	RELATIVA
A	SERVICIOS PUBLICOS GENERALES	5,116,888,907.95	3,817,544,683.06	-1,299,325,244.89	-25.39
1	FUNCIONES EJECUTIVA, LEGISLATIVA Y GOBIERNOS SECCIONALES; ASUNTOS FINANCIEROS, FISCALES Y EXTERNOS	1,034,577,403.45	1,138,205,264.39	103,627,860.94	10.02
1	FUNCIONES EJECUTIVA, LEGISLATIVA Y GOBIERNOS SECCIONALES	912,317,386.99	1,021,716,375.24	109,398,988.25	11.89
1	Administración, operación y apoyo de la función Ejecutiva	26,852,256.57	19,895,705.30	-6,856,551.27	-25.53
2	Administración, operación y apoyo de la función Legislativa	49,403,183.32	55,930,950.58	6,527,767.26	13.21
4	Administración, operación y apoyo del Gobierno Seccional	836,061,947.10	945,788,719.36	109,727,772.26	13.12
2	ASUNTOS FISCALES Y FINANCIEROS	29,208,414.50	27,286,223.00	-1,922,191.50	-6.58
1	Administración general de asuntos fiscales	28,734,414.50	14,884,280.00	-14,050,134.50	-48.90
2	Administración de los presupuestos públicos	0.00	2,089,065.00	2,089,065.00	
5	Contabilidad gubernamental y consolidación financiera	0.00	997,047.00	997,047.00	
6	Administración del Tesoro Nacional	0.00	7,069,195.00	7,069,195.00	
7	Administración del crédito público	165,000.00	1,867,583.00	1,702,583.00	1,031.87
8	Programación macroeconómica e inversión pública	309,000.00	579,053.00	270,053.00	87.40
3	ASUNTOS DEL EXTERIOR	93,051,601.96	89,202,666.15	-3,848,935.81	-4.14
1	Administración de los asuntos del exterior	21,283,339.94	26,042,504.00	4,749,164.06	22.30
2	Operación y mantenimiento de misiones diplomáticas y consulares	47,980,567.21	51,883,921.00	3,703,353.79	7.72
4	Administración de los derechos del mar	573,297.84	1,113,032.77	539,734.83	94.15
7	Cuotas, aportes y contribuciones a organismos internacionales	23,224,396.87	10,383,208.38	-12,841,188.49	-55.29
3	SERVICIOS GENERALES	100,050,806.79	40,916,115.65	-59,134,691.14	-59.10
1	SERVICIOS GENERALES DE PERSONAL	2,294,073.10	2,405,632.09	111,558.99	4.86
1	Administración de servicios generales de personal	2,294,073.10	2,405,632.09	111,558.99	4.86
2	PLANIFICACIÓN NACIONAL Y SERVICIOS DE ESTADÍSTICA	33,514,821.09	36,097,973.85	2,583,152.76	7.71
2	Planificación económica y social	3,475,645.48	3,997,992.31	522,346.83	15.03
3	Planificación del desarrollo local y regional	3,242,823.61	2,207,149.84	-1,035,673.77	-31.94
4	Censos y estadísticas poblacionales	8,188,372.50	6,352,536.00	-1,835,836.50	-22.42
5	Elaboración de índices de precios	745,748.76	686,802.00	-58,946.76	-7.90
6	Estadísticas agropecuarias	770,000.00	609,563.00	-160,437.00	-20.84
7	Encuestas de hogares	602,253.61	565,956.00	-36,297.61	-6.03
8	Registro e identificación poblacional	16,489,977.13	21,677,974.70	5,187,997.57	31.48
3	OTROS SERVICIOS GENERALES	64,241,912.60	2,412,509.71	-61,829,402.89	-96.24
2	Operación y mantenimiento de archivos	88,099.58	88,100.35	2,000.77	2.32
3	Biblioteca, documentación y archivo	908,669.08	808,807.57	-138.49	-0.02
4	Administración de acciones para enfrentar emergencias	61,816,655.57	0.00	-61,816,655.57	-100.00
3	SERVICIOS GENERALES	100,050,806.79	40,916,115.65	-59,134,691.14	-59.10
3	OTROS SERVICIOS GENERALES	64,241,912.60	2,412,509.71	-61,829,402.89	-96.24
5	Administración de la consultoría	463,313.51	463,313.61	0.10	0.00
6	Administración del Registro Oficial	967,174.86	952,288.18	-14,886.68	-1.54
4	INVESTIGACION BASICA	38,074,187.51	2,386,531.70	-33,687,655.81	-83.38
1	INVESTIGACION BASICA PRIMARIA	38,074,187.51	2,386,531.70	-33,687,655.81	-83.38
2	Fomento y desarrollo de la ciencia y tecnología	38,074,187.51	2,386,531.70	-33,687,655.81	-83.38

PRESUPUESTO DEL GOBIERNO CENTRAL
CONSOLIDADO POR ACTIVIDADES
EN US DOLARES

CODIGO	FUNCIÓN(N4)	CÓDIFICADO	PRESUPUESTO	VARIACION	
				ABSOLUTA	RELATIVA
A	SERVICIOS PUBLICOS GENERALES	5,116,869,907.95	3,817,544,863.06	-1,299,325,244.89	-25.39
6	OTROS SERVICIOS PUBLICOS GENERALES	72,553,487.80	74,969,310.34	2,415,822.54	3.33
1	SUPERVISION	0.00	43,830.93	43,830.93	
1	Administración general de la supervisión	0.00	43,830.93	43,830.93	
3	GARANTIAS Y DERECHOS CIUDADANOS	60,809,808.19	41,230,422.41	-19,579,485.78	-32.20
1	Administración general de los servicios de garantías y derechos ciudadanos	20,106,245.74	20,867,724.88	761,479.14	3.78
2	Garantías constitucionales	4,484,069.28	4,352,748.12	-131,321.16	-2.93
4	Celebración de Elecciones y Referendos	38,151,511.66	16,000,000.00	-20,151,511.66	-55.74
8	Transferencias y subvenciones para garantías y derechos ciudadano	68,081.51	9,949.41	-58,132.10	-85.39
5	MODERNIZACION Y REESTRUCTURA DEL ESTADO	11,743,579.61	33,695,057.00	21,951,477.39	186.92
1	Administración de la modernización y reestructura del Estado	3,141,871.70	2,887,859.00	-254,212.70	-8.09
2	Modernización de los sectores productivos	5,480,108.47	6,493,698.00	1,013,589.53	18.50
3	Promoción de la descentralización de competencias	1,924,410.00	801,000.00	-1,123,410.00	-58.38
4	Modernización de las funciones del Estado	350,000.00	520,500.00	170,500.00	48.71
5	Reforma institucional	815,989.44	22,493,000.00	21,677,010.56	3,551.52
6	Fortalecimiento de gobiernos locales	231,200.00	499,200.00	268,000.00	115.92
7	TRANSACCIONES DE LA DEUDA PUBLICA	3,499,326,799.40	2,448,077,491.42	-1,051,249,307.98	-30.04
1	TRANSACCIONES DE LA DEUDA EXTERNA	2,093,701,103.52	1,398,600,294.95	-695,100,808.57	-33.20
1	Gastos de la deuda externa	2,093,701,103.52	1,398,600,294.95	-695,100,808.57	-33.20
2	TRANSACCIONES DE LA DEUDA INTERNA	1,405,625,695.88	1,049,477,196.47	-356,148,499.41	-25.34
1	Gastos de la deuda interna	1,405,625,695.88	1,049,477,196.47	-356,148,499.41	-25.34
8	TRANSFERENCIAS GENERALES ENTRE DIFERENTES NIVELES DE GOBIERNO	374,287,223.00	112,989,949.56	-261,297,273.44	-69.81
1	COORDINACION SECTORIAL	374,287,223.00	112,989,949.56	-261,297,273.44	-69.81
7	Transferencias generales	374,287,223.00	112,989,949.56	-261,297,273.44	-69.81
B	DEFENSA	680,770,364.87	761,939,315.43	71,168,950.56	10.30
1	DEFENSA NACIONAL	641,570,252.82	657,273,585.61	15,703,332.79	2.45
1	DEFENSA MILITAR	641,570,252.82	657,273,585.61	15,703,332.79	2.45
0	DEFENSA MILITAR	182,319.83	35,000,000.00	34,807,680.07	18,098.84
1	Administración de las Fuerzas Armadas	641,121,368.85	608,137,953.08	-32,983,413.77	-5.14
2	Operaciones de las Fuerzas Armadas	258,566.04	14,135,632.53	13,879,066.49	5,409.55
2	DEFENSA CIVIL	2,573,551.54	6,684,693.39	4,111,141.85	159.75
1	DEFENSA CIVIL	2,573,551.54	6,684,693.39	4,111,141.85	159.75
1	Administración de la defensa civil	2,563,551.54	5,944,693.39	3,381,141.85	131.89
2	Operación y apoyo de la defensa civil	10,000.00	740,000.00	730,000.00	7,300.00
5	OTROS SERVICIOS DE DEFENSA	46,626,560.51	97,981,036.43	51,354,475.92	110.14
1	SEGURIDAD NACIONAL	46,626,560.51	97,981,036.43	51,354,475.92	110.14
1	Administración de la seguridad nacional	21,814,766.42	70,935,193.52	49,320,427.10	228.18
2	Operación y apoyo de la seguridad nacional	25,011,794.09	27,045,842.91	2,034,048.82	8.13

**PRESUPUESTO DEL GOBIERNO CENTRAL
CONSOLIDADO POR ACTIVIDADES
EN US DOLARES**

CODIGO	FUNCIÓN(M4)	CODIFICADO	PRESUPUESTO	VARIACION	
				ABSOLUTA	RELATIVA
C	ORDEN PUBLICO Y SEGURIDAD	728.253.179.10	769.286.342.67	41.033.163.87	5.63
1	POLICIA	519.891.756.33	559.401.550.88	39.509.794.55	7.60
1	SERVICIOS DE POLICIA	519.891.756.33	559.401.550.88	39.509.794.55	7.60
1	Administración de servicios de policía	379.150.784.80	450.050.550.79	70.899.765.99	18.70
2	Operaciones para la seguridad y protección interna	93.946.408.03	62.299.521.99	-31.646.886.04	-33.69
3	Operaciones de la policía de migración	3.785.783.00	3.700.000.00	-85.783.00	-2.27
4	Operaciones de la policía de tránsito	43.008.780.50	43.351.476.10	342.697.60	0.80
2	SERVICIOS DE PROTECCION AL FUEGO	885.000.00	0.00	-885.000.00	-100.00
1	DEFENSA CONTRA INCENDIOS	885.000.00	0.00	-885.000.00	-100.00
2	Operación de servicios de prevención y protección al fuego	885.000.00	0.00	-885.000.00	-100.00
3	CORTES DE JUSTICIA	143.437.768.08	147.907.013.99	4.469.245.91	3.12
1	FUNCION JUDICIAL	143.437.768.08	147.907.013.99	4.469.245.91	3.12
1	Administración general del sistema judicial	140.460.761.60	141.671.469.33	1.210.728.33	0.86
2	Operación y apoyo de los tribunales de justicia	0.00	3.200.000.00	3.200.000.00	
3	Operación y apoyo de las Cortes de Justicia Policial	2.046.632.83	2.060.262.25	13.629.42	0.67
4	Operación y apoyo de las Cortes de Justicia Militar	930.374.25	975.262.41	44.888.16	4.82
4	REHABILITACIÓN SOCIAL	35.934.293.48	32.474.112.80	-3.460.180.68	-9.63
1	SERVICIOS DE REHABILITACION SOCIAL	35.934.293.48	32.474.112.80	-3.460.180.68	-9.63
4	REHABILITACIÓN SOCIAL	35.934.293.48	32.474.112.80	-3.460.180.68	-9.63
1	SERVICIOS DE REHABILITACION SOCIAL	35.934.293.48	32.474.112.80	-3.460.180.68	-9.63
1	Administración general de la rehabilitación social	35.934.293.48	32.474.112.80	-3.460.180.68	-9.63
6	OTROS SERVICIOS DE ORDEN PUBLICO Y SEGURIDAD	28.104.361.21	29.503.665.30	1.399.304.09	4.98
1	OTROS SERVICIOS PARA LA SEGURIDAD PUBLICA	28.104.361.21	29.503.665.30	1.399.304.09	4.98
1	Administración general del orden público y seguridad	6.726.884.12	5.153.377.67	-1.573.506.45	-23.39
3	Reclamaciones territoriales sobre límites internos	97.956.64	117.868.83	19.910.19	20.33
4	Administración provincial del orden público y seguridad	21.279.520.45	24.232.420.80	2.952.900.35	13.88
D	ASUNTOS ECONOMICOS	934.811.439.81	1.039.713.329.96	104.901.890.15	11.22
1	ASUNTOS ECONOMICOS GENERALES, COMERCIALES Y DE TRABAJO	25.868.129.11	30.026.801.13	4.160.672.02	16.09
1	ASUNTOS ECONOMICOS GENERALES Y COMERCIALES	12.367.334.52	13.860.300.12	1.492.965.60	12.07
1	Administración general de asuntos económicos	5.278.060.74	5.713.674.82	435.614.08	8.25
3	Servicios geológicos, hidrológicos y meteorológicos	2.582.036.88	3.295.467.16	713.430.28	27.63
7	Promoción de programas y políticas comerciales	534.839.17	554.839.17	20.000.00	3.74
8	Fomento y promoción del comercio exterior e integración	1.632.297.73	1.210.968.97	-421.328.76	-25.81
9	Fomento y promoción de la competitividad	2.340.000.00	3.085.250.00	745.250.00	31.85
2	ASUNTOS GENERALES DEL TRABAJO	13.498.794.59	16.168.501.01	2.667.706.42	19.78
1	Administración general de asuntos y servicios laborales	3.573.898.74	3.420.750.34	-153.148.40	-4.29
3	Mediación laboral	2.749.443.07	3.507.481.04	758.037.97	27.57
6	Formación y capacitación profesional	6.150.994.38	6.893.811.23	742.816.85	12.08
7	Promoción de programas y políticas laborales	1.024.458.40	2.344.458.40	1.320.000.00	128.85

PRESUPUESTO DEL GOBIERNO CENTRAL
CONSOLIDADO POR ACTIVIDADES
EN US DOLARES

CÓDIGO	FUNCIÓN(N4)	CODIFICADO	PRESUPUESTO	VARIACION	
				ABSOLUTA	RELATIVA
2	AGRICULTURA, SILVICULTURA, CAZA Y PESCA	134,265,258.31	130,120,867.19	-4,144,391.12	-3.08
1	AGRICULTURA	124,392,842.55	120,677,503.88	-3,715,338.67	-2.99
1	Administración general de asuntos agropecuarios	8,203,969.20	8,450,560.59	246,591.39	3.01
2	Fomento y desarrollo de la producción agropecuaria	21,579,697.93	27,130,008.80	5,550,310.87	25.72
3	Servicios técnicos agropecuarios	1,720,155.36	4,140,637.80	2,420,482.24	140.71
4	Fomento, desarrollo y control de recursos hídricos para la agricultura	31,193,716.54	14,818,189.23	-16,375,527.31	-52.49
5	Riego, drenaje y control de inundaciones	55,753,818.45	58,908,971.70	3,155,153.25	5.66
6	Colonización y reforma agraria	2,532,832.14	2,672,073.45	139,141.31	5.49
7	Legalización y catastros de la tierra	478,552.93	706,062.36	227,509.43	47.54
8	Compensaciones, subsidios y préstamos agropecuarios	2,330,000.00	3,850,000.05	920,000.05	31.40
2	FORESTACION	5,186,928.33	5,117,543.68	-69,384.65	-1.34
D	ASUNTOS ECONOMICOS	934,811,439.81	1,039,713,328.98	104,901,890.15	11.22
2	AGRICULTURA, SILVICULTURA, CAZA Y PESCA	134,265,258.31	130,120,867.19	-4,144,391.12	-3.09
2	FORESTACION	5,186,928.33	5,117,543.68	-69,384.65	-1.34
2	Fomento y desarrollo forestal	1,566,633.11	1,188,848.98	-377,784.13	-24.11
3	Cuidado de áreas naturales y vida silvestre	2,844,049.25	2,716,734.70	-127,314.55	-4.48
5	Manejo forestal	22,471.61	0.00	-22,471.61	-100.00
6	Forestación para la conservación de cuencas hidrográficas	393,092.00	785,500.00	392,408.00	99.83
8	Manejo de cuencas hidrográficas	360,660.36	426,460.00	65,799.64	18.24
3	CAZA Y PESCA	4,685,489.43	4,325,819.63	-359,669.80	-7.68
1	Administración general de asuntos de caza y pesca	735,275.82	536,555.02	-198,720.80	-27.03
3	Fomento y desarrollo pesquero	1,598,854.61	1,589,264.61	-9,590.00	-0.60
4	Manejo de recursos costeros	2,351,359.00	2,200,000.00	-151,359.00	-6.44
3	COMBUSTIBLES, ENERGÍA Y MINERÍA	252,648,390.98	193,760,386.03	-58,888,004.95	-23.31
2	PETROLEO Y GAS NATURAL	7,328,539.59	127,944,743.89	120,616,204.30	1,645.84
1	Administración de hidrocarburos	7,328,539.59	36,229,629.65	28,901,090.06	394.36
7	Compensaciones, subsidios y préstamos para desarrollo y explotación de hidrocarburos	0.00	91,715,114.24	91,715,114.24	
3	ENERGIA NUCLEAR	2,431,285.00	1,978,758.67	-452,526.33	-18.61
1	Administración de asuntos de energía nuclear	2,431,285.00	1,978,758.67	-452,526.33	-18.61
4	OTROS COMBUSTIBLES	6,581,990.93	10,614,217.85	4,032,226.92	61.26
2	Desarrollo de fuentes energéticas alternativas	6,581,990.93	10,614,217.85	4,032,226.92	61.28
5	ELECTRICIDAD	231,084,793.64	44,996,470.44	-186,088,323.20	-80.53
3	Producción de energía eléctrica	1,084,793.64	14,996,470.44	13,911,676.80	1,282.43
7	Compensaciones, subsidios y préstamos para desarrollo y explotación de sistemas de energía eléctrica	230,000,000.00	30,000,000.00	-200,000,000.00	-86.96
7	MINERÍA	2,405,437.28	3,162,284.33	756,847.05	31.46
1	Administración de asuntos mineros	2,373,018.97	3,122,882.25	749,863.28	31.60
2	Fomento, producción y desarrollo minero	32,418.31	39,402.08	6,983.77	21.54

PRESUPUESTO DEL GOBIERNO CENTRAL
CONSOLIDADO POR ACTIVIDADES
EN US DOLARES

CODIGO	FUNCIÓN(N4)	CODIFICADO	PRESUPUESTO	VARIACION	
				ABSOLUTA	RELATIVA
8	ASUNTOS GENERALES DE COMBUSTIBLES, ENERGÍA Y MINAS	2,816,344.54	5,063,910.85	2,247,566.31	79.80
1	Administración general de asuntos de combustibles, energía y minas	2,816,344.54	5,063,910.85	2,247,566.31	79.80
4	MANUFACTURA Y CONSTRUCCION	2,706,485.15	4,171,167.25	1,464,682.10	54.12
2	MANUFACTURA	2,706,485.15	4,171,167.25	1,464,682.10	54.12
2	Fomento y desarrollo manufacturero	343,472.12	443,004.39	99,532.27	28.88
4	MANUFACTURA Y CONSTRUCCION	2,706,485.15	4,171,167.25	1,464,682.10	54.12
2	MANUFACTURA	2,706,485.15	4,171,167.25	1,464,682.10	54.12
4	Control de la calidad	1,202,072.15	1,247,118.78	45,046.63	3.75
6	Fomento de la pequeña industria y artesanía	1,160,940.88	2,481,044.08	1,320,103.20	113.71
5	TRANSPORTE Y COMUNICACIONES	455,419,244.66	610,841,745.93	155,422,501.27	34.13
1	TERRESTRE	383,668,380.04	543,201,033.83	159,532,673.59	41.58
1	Administración general de asuntos de la comunicación vial	2,470,817.02	68,451,978.09	65,981,161.07	2,670.42
2	Supervisión y regulación de asuntos viales y transporte terrestre	2,655,894.28	5,027,300.47	2,371,306.18	89.28
3	Construcción y operación de vías	188,463,952.06	195,836,796.07	29,472,834.01	17.71
4	Desarrollo vial	100,899,684.63	155,273,278.89	54,373,592.26	53.89
5	Mantenimiento vial	60,216,331.23	58,715,418.34	-1,500,912.87	-2.49
6	Construcción de túneles y puentes	49,461,570.83	57,423,998.04	7,962,427.21	16.10
7	Compensaciones, subsidios y préstamos para desarrollo y explotac de vías	0.00	9,145.39	9,145.39	
8	Construcción de caminos vecinales	1,500,000.00	2,363,120.34	863,120.34	57.54
2	MARITIMO Y FLUVIAL	10,424,988.00	0.00	-10,424,988.00	-100.00
3	Construcciones de sistemas y facilidades marítimas	10,424,988.00	0.00	-10,424,988.00	-100.00
4	AEREO	52,644,623.45	59,123,738.74	6,479,115.29	12.31
1	Administración general del transporte aéreo	44,242,400.00	48,688,778.49	4,446,378.49	10.05
2	Supervisión y regulación del transporte aéreo	629,000.00	1,633,938.25	1,004,938.25	159.77
3	Construcciones de sistemas y facilidades para el transporte aéreo	7,773,223.45	8,801,024.00	1,027,800.55	13.22
8	OTROS ASUNTOS DE TRANSPORTE Y COMUNICACIONES	8,681,273.17	8,518,973.56	-164,299.61	-1.89
1	Administración de otros asuntos de transporte y comunicaciones	8,681,273.17	8,518,973.56	-164,299.61	-1.89
7	OTRAS INDUSTRIAS Y SERVICIOS	42,303,757.90	48,878,194.19	6,574,436.29	15.54
1	DISTRIBUCION, COMERCIALIZACION Y ALMACENAMIENTO	0.00	600,000.00	600,000.00	
4	Almacenamiento y comercialización de productos agrícolas	0.00	600,000.00	600,000.00	
3	TURISMO	8,598,759.26	12,023,392.30	3,424,633.04	39.83
3	Fomento y desarrollo turístico	8,038,759.26	10,883,392.30	2,844,633.04	32.90
9	Servicios turísticos descentralizados	560,000.00	1,340,000.00	780,000.00	139.29
4	PROYECTOS DE DESARROLLO DE PROPOSITO MULTIPLE	33,704,998.64	36,254,801.89	2,549,803.25	7.57
1	Administración de proyectos de propósito múltiple	7,669,730.12	9,329,639.65	1,659,909.53	21.64
2	Construcción de proyectos de propósito múltiple	2,041,827.44	1,185,000.00	-856,827.44	-41.96
7	OTRAS INDUSTRIAS Y SERVICIOS	42,303,757.90	48,878,194.19	6,574,436.29	15.54
4	PROYECTOS DE DESARROLLO DE PROPOSITO MULTIPLE	33,704,998.64	36,254,801.89	2,549,803.25	7.57
3	Operación y mantenimiento de proyectos de propósito múltiple	3,911,836.54	6,538,702.40	2,626,865.86	67.15
4	Desarrollo rural integral	15,687,917.97	9,042,716.65	-6,645,201.32	-42.06

PRESUPUESTO DEL GOBIERNO CENTRAL
CONSOLIDADO POR ACTIVIDADES
EN US DOLARES

CODIGO	FUNCIÓN(Nº)	CODIFICADO	PRESUPUESTO	VARIACION	
				ABSOLUTA	RELATIVA
D	ASUNTOS ECONOMICOS	934,811,439.81	1,039,713,329.96	104,901,890.15	11.22
5	Desarrollo regional integral	3,863,629.07	7,028,438.19	3,164,818.12	81.91
6	Obras de reconstrucción por efecto de catástrofes naturales	610,066.50	3,130,305.00	2,520,238.50	413.11
8	INVESTIGACION Y DESARROLLO DE ASUNTOS ECONOMICOS	1,942,208.31	2,457,986.84	515,778.33	26.56
2	INVESTIGACIÓN Y DESARROLLO DE LA AGRICULTURA, FORESTACION, CAZA Y PESCA	1,902,592.31	1,957,986.64	55,394.33	2.91
1	Administración de la investigación y desarrollo de la agricultura, forestación, caza y pesca	1,902,592.31	1,957,986.64	55,394.33	2.91
5	INVESTIGACIÓN Y DESARROLLO DEL TRANSPORTE Y COMUNICACIONES	39,616.00	500,000.00	460,384.00	1,162.12
1	Administración de la investigación y desarrollo del transporte y comunicaciones	39,616.00	500,000.00	460,384.00	1,162.12
8	OTROS ASUNTOS ECONOMICOS	19,659,985.39	19,456,181.80	-203,783.79	-1.04
1	ASUNTOS ECONOMICOS NO ESPECIFICADOS	19,659,985.39	19,456,181.80	-203,783.79	-1.04
1	Administración de asuntos económicos no especificados	2,312,000.00	2,312,000.00	0.00	0.00
3	Integración y desarrollo fronterizo	16,484,893.77	16,114,965.60	-369,928.17	-2.24
6	Administración de normas, calidad y metrología	863,071.62	1,029,216.00	166,144.38	19.25
E	PROTECCIÓN AMBIENTAL Y MANEJO DE DESECHOS	64,752,590.28	80,848,795.75	16,094,205.47	24.85
1	PROTECCIÓN AMBIENTAL	8,605,153.77	11,758,482.42	1,953,328.65	19.92
1	PROTECCIÓN AMBIENTAL Y MANEJO DE RECURSOS NATURALES	9,805,153.77	11,758,482.42	1,953,328.65	19.92
1	Administración general de la protección ambiental	6,484,070.78	5,953,358.30	-530,714.48	-8.18
4	Apoyo a la descentralización del manejo de recursos naturales	1,752,482.99	4,909,886.12	3,157,403.13	180.17
5	Manejo de recursos naturales	505,000.00	0.00	-505,000.00	-100.00
7	Regulación y normas para la protección ambiental	1,063,600.00	895,240.00	-168,360.00	-15.83
2	MANEJO DE DESECHOS	1,977,060.00	522,088.00	-1,454,972.00	-73.59
2	TRATAMIENTO DE DESECHOS	1,977,060.00	522,088.00	-1,454,972.00	-73.59
4	Manejo de residuos sólidos	1,977,060.00	522,088.00	-1,454,972.00	-73.59
3	MANEJO DE DESECHOS FLUVIALES	6,682,994.50	12,039,283.63	5,356,289.13	80.15
1	ALCANTARILLADO	6,682,994.50	12,039,283.63	5,356,289.13	80.15
3	Construcción de sistemas de alcantarillado	6,682,994.50	12,039,283.63	5,356,289.13	80.15
E	PROTECCIÓN AMBIENTAL Y MANEJO DE DESECHOS	64,752,590.28	80,848,795.75	16,094,205.47	24.85
4	PROTECCIÓN DE LA POLUCIÓN AMBIENTAL	33,134,192.76	0.00	-33,134,192.76	-100.00
1	MITIGACIÓN DE LA POLUCIÓN AMBIENTAL	33,134,192.76	0.00	-33,134,192.76	-100.00
3	Mitigación de la polución ambiental	33,134,192.76	0.00	-33,134,192.76	-100.00
5	PROTECCION DE LA BIODIVERSIDAD Y EL PAISAJE	11,091,107.27	10,032,303.48	-1,058,803.79	-9.55
1	PROTECCIÓN DE LA BIODIVERSIDAD Y EL PAISAJE	11,091,107.27	10,032,303.48	-1,058,803.79	-9.55
1	Administración de la protección de la biodiversidad y el paisaje	2,727,819.63	3,236,751.12	508,931.49	18.66
2	Fomento de la protección de la biodiversidad y el paisaje	6,089,225.85	3,261,019.00	-2,828,206.65	-46.45
3	Conservación y desarrollo sustentable	2,274,061.99	3,534,533.36	1,260,471.37	55.43
6	INVESTIGACIÓN Y DESARROLLO DE LA PROTECCIÓN AMBIENTAL	52,254.71	47,264.84	-4,989.87	-9.55

**PRESUPUESTO DEL GOBIERNO CENTRAL
CONSOLIDADO POR ACTIVIDADES
EN US DOLARES**

CODIGO	FUNCIÓN(N4)	CODIFICADO	PRESUPUESTO	VARIACION	
				ABSOLUTA	RELATIVA
1	INVESTIGACIÓN Y DESARROLLO DE LA PROTECCIÓN AMBIENTAL	52,254.71	47,264.84	-4,989.87	-9.55
7	Compensaciones, subsidios y préstamos para investigación y desarrollo en protección ambiental	52,254.71	47,264.84	-4,989.87	-9.55
7	PROTECCIÓN AMBIENTAL NO ESPECIFICADA	2,009,827.27	46,447,373.38	44,437,546.11	2,211.01
1	PROTECCIÓN AMBIENTAL NO ESPECIFICADA	2,009,827.27	46,447,373.38	44,437,546.11	2,211.01
1	Administración de la protección ambiental no especificada	1,470,912.90	2,015,662.62	544,749.72	37.03
2	Operación y apoyo de protección ambiental no especificada	53,800.00	43,424,371.48	43,370,571.48	80,614.45
3	Manejo ambiental	94,114.37	885,207.72	791,093.35	840.57
4	Protección de la calidad del aire	391,000.00	122,131.56	-268,868.44	-68.76
F	VIVIENDA Y ASUNTOS DE LA COMUNIDAD	106,943,632.94	221,166,822.90	114,222,989.96	106.81
1	DESARROLLO DE LA VIVIENDA	23,836,994.86	132,805,504.95	108,768,510.09	456.30
1	DESARROLLO Y PROMOCIÓN DE LA VIVIENDA	23,836,994.86	132,805,504.95	108,768,510.09	456.30
1	Administración de asuntos de la vivienda	4,508,276.88	56,169,764.06	51,661,487.08	1,145.93
2	Fomento y desarrollo de la vivienda	19,328,717.88	76,435,740.89	57,107,023.01	295.45
2	DESARROLLO DE LA COMUNIDAD	22,352,571.36	31,364,215.38	9,011,644.02	40.32
1	PLANIFICACIÓN Y DESARROLLO DE LA COMUNIDAD	22,352,571.36	31,364,215.38	9,011,644.02	40.32
2	Planificación y desarrollo de la comunidad	180,000.00	175,500.00	15,500.00	9.69
3	Planificación y rehabilitación de comunidades	61,282.77	0.00	-61,282.77	-100.00
5	Ordenamiento territorial	239,095.00	0.00	-239,095.00	-100.00
6	Mejoramiento urbano	21,892,193.59	31,168,715.38	9,296,521.79	42.47
3	ABASTECIMIENTO DE AGUA POTABLE	58,490,382.53	54,988,090.06	-3,502,272.47	-5.99
1	SERVICIOS DE ABASTECIMIENTO DE AGUA POTABLE	58,490,382.53	54,988,090.06	-3,502,272.47	-5.99
3	ABASTECIMIENTO DE AGUA POTABLE	58,490,382.53	54,988,090.06	-3,502,272.47	-5.99
1	SERVICIOS DE ABASTECIMIENTO DE AGUA POTABLE	58,490,382.53	54,988,090.06	-3,502,272.47	-5.99
3	Construcción de obras de abastecimiento de agua potable	56,684,322.85	53,086,683.12	-3,597,639.73	-6.35
7	Compensaciones, subsidios y préstamos para abastecimiento de agua potable	1,806,039.68	1,899,406.94	93,367.26	5.17
6	OTROS SERVICIOS DE LA VIVIENDA Y ASUNTOS DE LA COMUNIDAD	2,283,704.19	2,210,812.51	-52,891.68	-2.34
1	OTROS SERVICIOS DE LA VIVIENDA Y ASUNTOS DE LA COMUNIDAD	2,283,704.19	2,210,812.51	-52,891.68	-2.34
1	Administración, operación y apoyo de otros servicios de la vivienda asuntos de la comunidad	2,283,704.19	2,210,812.51	-52,891.68	-2.34
G	SALUD	621,799,441.31	664,794,908.88	42,995,466.57	6.91
1	ASUNTOS Y SERVICIOS DE LA SALUD	122,388,124.18	118,665,387.07	-3,722,737.11	-3.04
1	ADMINISTRACIÓN GENERAL DEL SERVICIO DE SALUD	122,388,124.18	118,665,387.07	-3,722,737.11	-3.04
1	Administración, operación y apoyo de los servicios de salud	99,450,390.80	102,001,311.83	2,550,921.03	2.57
2	Servicios normativos y de regulación de la salud	14,085,703.54	16,664,075.24	2,578,371.70	18.30
7	Reforma y fortalecimiento sector salud	8,852,028.84	0.00	-8,852,028.84	-100.00
2	PROVISIÓN DE PRODUCTOS, INSTRUMENTOS Y EQUIPOS MEDICOS	5,327,810.67	5,900,259.73	572,448.06	10.74
1	PRODUCTOS FARMACEUTICOS	1,000,000.00	1,500,000.00	500,000.00	50.00
2	Provisión de productos farmacéuticos	1,000,000.00	1,500,000.00	500,000.00	50.00

PRESUPUESTO DEL GOBIERNO CENTRAL
CONSOLIDADO POR ACTIVIDADES
EN US DOLARES

CODIGO	FUNCIÓN(NA)	CODIFICADO	PRESUPUESTO	VARIACION	
				ABSOLUTA	RELATIVA
2	PRODUCTOS E INSUMOS MÉDICOS	4,327,810.67	4,400,259.73	72,449.06	1.67
3	Provisión de vacunas de uso humano y animal	1,828,175.57	1,953,133.69	124,958.12	6.84
5	Control de calidad y de normas sanitarias	2,499,635.10	2,447,126.04	-52,509.06	-2.10
3	SERVICIOS DE CONSULTA EXTERNA	59,363,475.81	61,525,628.41	2,162,152.60	3.64
1	SERVICIOS MÉDICOS GENERALES	59,363,475.81	61,525,628.41	2,162,152.60	3.64
2	Provisión de servicios médicos generales	59,363,475.81	61,525,628.41	2,162,152.60	3.64
4	SERVICIOS HOSPITALARIOS	285,580,279.52	317,686,984.01	32,106,704.49	11.24
1	SERVICIOS HOSPITALARIOS GENERALES	263,138,907.38	296,581,223.09	33,442,315.71	12.71
2	Provisión de servicios hospitalarios generales	238,618,348.37	271,510,446.78	32,892,100.41	13.78
3	Equipamiento, insumos y mantenimiento hospitalario	24,520,661.01	25,070,776.31	550,215.30	2.24
3	SERVICIOS MÉDICOS Y DE MATERNIDAD	22,441,372.14	21,105,760.92	-1,335,611.22	-5.95
2	Provisión de servicios médicos y de maternidad	22,441,372.14	21,105,760.92	-1,335,611.22	-5.95
5	SERVICIOS DE SALUD PÚBLICA	39,109,578.45	40,559,850.57	1,450,272.12	3.71
1	PROVISIÓN DE SERVICIOS DE SALUD PÚBLICA	39,109,578.45	40,559,850.57	1,450,272.12	3.71
2	Provisión de servicios de salud pública	4,000,000.00	8,317,952.00	4,317,952.00	107.95
3	MEDICINA PREVENTIVA	1,420,895.00	1,508,263.57	87,368.57	6.15
4	INMUNIZACIONES	12,397,799.00	12,393,391.00	-4,408.00	-0.04
5	Control y vigilancia del SIDA	6,008,880.85	3,140,428.00	-2,868,452.85	-47.74
6	Control del dengue	6,378,818.60	5,904,818.00	-474,002.60	-7.43
7	Control y vigilancia epidemiológica	1,500,000.00	1,500,000.00	0.00	0.00
8	Control y vigilancia de otras enfermedades	7,403,185.00	7,795,000.00	391,815.00	5.29
6	INVESTIGACIÓN Y DESARROLLO DE LA SALUD	3,669,823.55	4,875,504.64	1,205,681.09	32.85
1	INVESTIGACIÓN Y DESARROLLO DE LA SALUD	3,669,823.55	4,875,504.64	1,205,681.09	32.85
1	Administración de la investigación y desarrollo de la salud	3,669,823.55	4,875,504.64	1,205,681.09	32.85
7	OTROS SERVICIOS COMPLEMENTARIOS DE LA SALUD	106,380,349.13	115,581,292.45	9,220,943.32	8.67
1	OTROS SERVICIOS COMPLEMENTARIOS DE LA SALUD	106,380,349.13	115,581,292.45	9,220,943.32	8.67
1	Administración, operación y apoyo de otros servicios de salud	3,137,281.90	3,398,250.27	258,968.37	8.25
2	Procesamiento y entrega de alimentos	98,389.00	110,773.00	12,404.00	12.61
3	Infraestructura y equipamiento para la salud	28,079,763.51	1,629,892.80	-24,450,070.71	-93.75
4	Eradicación de la malaria y control de vectores	5,802,934.16	6,199,056.25	396,122.09	6.83
5	Alimentación y nutrición	55,500,000.00	56,500,000.00	1,000,000.00	1.80
6	Otros programas para la salud	42,000.56	250,000.00	207,999.44	495.23
7	Aseguramiento universal en salud	15,780,000.00	18,170,000.00	2,470,000.00	15.73
8	Promoción del desarrollo humano a través de la salud	0.00	29,325,520.13	29,325,520.13	
N	RECREACIÓN, CULTURA Y RELIGION	29,880,931.66	51,377,875.60	21,496,943.94	73.10
1	RECREACIÓN Y DEPORTES	15,634,172.11	26,742,483.95	11,108,291.84	71.05

**PRESUPUESTO DEL GOBIERNO CENTRAL
CONSOLIDADO POR ACTIVIDADES
EN US DOLARES**

CODIGO	FUNCIÓN(M4)	CODIFICADO	PRESUPUESTO	VARIACION	
				ABSOLUTA	RELATIVA
2	DEPORTE	15,634,172.11	26,742,483.95	11,108,281.84	71.05
1	Administración de servicios del deporte	6,066,830.90	4,532,169.58	-1,534,461.32	-25.29
3	Infraestructura para el deporte	5,542,222.38	17,347,491.35	11,805,268.97	213.01
4	Fomento y desarrollo deportivo	4,025,318.83	4,862,803.02	837,484.19	20.81
2	CULTURA	14,004,449.27	24,566,101.37	10,561,652.10	75.42
1	SERVICIOS CULTURALES	14,004,449.27	24,566,101.37	10,561,652.10	75.42
1	Administración de servicios culturales	318,563.19	507,411.06	188,847.87	59.28
2	Fomento y desarrollo de actividades artísticas	6,645,681.05	6,590,804.44	-54,876.61	-0.83
3	Fomento y difusión cultural	4,580,847.86	15,251,306.91	10,670,459.25	232.94
2	CULTURA	14,004,449.27	24,566,101.37	10,561,652.10	75.42
1	SERVICIOS CULTURALES	14,004,449.27	24,566,101.37	10,561,652.10	75.42
4	Operación y mantenimiento de museos	247,761.97	190,381.85	-57,380.02	-23.16
5	Conservación del patrimonio cultural	2,065,577.84	1,835,195.38	-230,382.46	-11.15
6	Operación y mantenimiento de bibliotecas	146,017.56	191,001.63	44,984.07	30.81
4	RELIGION Y OTROS SERVICIOS COMUNITARIOS	42,310.28	69,310.28	27,000.00	63.81
1	RELIGION Y OTROS SERVICIOS COMUNITARIOS	42,310.28	69,310.28	27,000.00	63.81
7	Donaciones, compensaciones y subsidios a instituciones religiosas	42,310.28	69,310.28	27,000.00	63.81
1	EDUCACION	1,141,746,723.95	1,317,391,945.57	175,648,221.82	15.38
1	ASUNTOS Y SERVICIOS DE EDUCACION	27,420,556.82	123,634,276.05	96,213,719.43	350.86
1	ADMINISTRACION GENERAL DE LA EDUCACION	27,420,556.82	123,634,276.05	96,213,719.43	350.86
1	Administración, operación y apoyo de servicios generales de educación	20,237,812.84	115,229,979.03	94,992,166.19	469.38
2	Planificación y programación de la educación general	2,468,020.98	3,058,767.00	592,746.92	24.04
7	Compensaciones, subsidios y aportes para servicios de educación	4,716,723.70	5,345,530.02	628,806.32	13.33
2	EDUCACION PREPRIMARIA Y PRIMARIA	525,367,201.16	551,700,553.27	26,333,352.11	5.01
1	EDUCACION BASICA HISPANA	465,521,925.52	487,816,909.81	22,294,984.29	4.79
2	Provisión de la educación básica hispana	465,521,925.52	487,816,909.81	22,294,984.29	4.79
2	EDUCACION BASICA INTERCULTURAL BILINGÜE	24,157,842.41	25,030,116.40	872,273.99	3.61
2	Provisión de la educación básica intercultural bilingüe	24,157,842.41	25,030,116.40	872,273.99	3.61
3	REDES ESCOLARES RURALES	35,687,433.23	38,853,527.06	3,166,093.83	8.87
2	Operación de la redes escolares rurales	35,687,433.23	38,853,527.06	3,166,093.83	8.87
3	EDUCACION MEDIA	364,583,856.27	393,122,516.03	28,538,659.76	7.83
1	EDUCACION MEDIA	364,583,856.27	393,122,516.03	28,538,659.76	7.83
2	Provisión de la educación media	364,583,856.27	393,122,516.03	28,538,659.76	7.83
4	EDUCACION POSTMEDIA	85,072,284.17	92,020,183.34	6,947,899.17	8.17
1	EDUCACION TECNICA	85,072,284.17	92,020,183.34	6,947,899.17	8.17
2	Provisión de la educación técnica	85,072,284.17	92,020,183.34	6,947,899.17	8.17
5	EDUCACION SUPERIOR	21,487,290.77	18,741,835.59	-2,745,355.18	-12.76
1	EDUCACION SUPERIOR	21,487,290.77	18,741,835.59	-2,745,355.18	-12.76

PRESUPUESTO DEL GOBIERNO CENTRAL
CONSOLIDADO POR ACTIVIDADES
EN US DOLARES

CODIGO	FUNCIÓN(N4)	CODIFICADO	PRESUPUESTO	VARIACION	
				ABSOLUTA	RELATIVA
I	EDUCACION	1,141,745,723.95	1,317,391,945.57	175,646,221.62	15.38
5	EDUCACION SUPERIOR	21,487,290.77	18,741,935.59	-2,745,355.18	-12.78
1	EDUCACION SUPERIOR	21,487,290.77	18,741,935.59	-2,745,355.18	-12.78
1	Administración de la educación superior	16,878,822.27	18,741,935.59	1,863,113.32	11.04
3	Infraestructura y equipamiento	4,608,468.50	0.00	-4,608,468.50	-100.00
6	EDUCACION NO DEFINIDA POR NIVELES	2,272,892.36	2,561,980.78	289,088.42	12.72
1	EDUCACION NO DEFINIDA POR NIVELES	2,272,892.36	2,561,980.78	289,088.42	12.72
2	Provisión de la educación no definida por niveles	2,272,892.36	2,561,980.78	289,088.42	12.72
7	SERVICIOS COMPLEMENTARIOS CON LA EDUCACION	88,382,483.14	95,068,356.51	6,685,873.37	7.58
1	SERVICIOS COMPLEMENTARIOS RELACIONADOS CON LA EDUCACION	88,382,483.14	95,068,356.51	6,685,873.37	7.58
3	Infraestructura para la educación	33,143,649.77	14,580,116.37	-18,563,533.40	-56.01
8	Promoción del desarrollo humano a través de la educación	55,238,833.37	80,488,240.14	25,249,406.77	45.71
9	OTROS SERVICIOS DE LA EDUCACION	27,159,159.48	40,542,144.00	13,382,984.54	49.28
1	OTROS SERVICIOS DE LA EDUCACION	27,159,159.48	40,542,144.00	13,382,984.54	49.28
3	Eradicación del analfabetismo	22,081,854.02	23,542,144.00	1,450,289.98	6.56
5	Mejoramiento de la calidad de la educación	5,087,305.44	17,000,000.00	11,932,694.56	235.48
J	BIENESTAR Y PROTECCIÓN SOCIAL	781,608,037.04	1,043,868,564.00	262,260,526.96	33.53
1	BIENESTAR SOCIAL	227,763,372.00	404,946,947.48	177,183,575.48	77.79
1	ADMINISTRACION GENERAL PARA EL BIENESTAR SOCIAL	227,763,372.00	404,946,947.48	177,183,575.48	77.79
1	Administración, operación y soporte de servicios para el bienestar social	12,174,508.77	14,344,180.84	2,169,684.17	17.82
4	Programas de desarrollo humano	192,558,216.40	372,091,430.00	179,533,213.60	93.24
5	Infraestructura y equipamiento para el bienestar social	2,454,784.69	1,100,000.00	-1,354,784.69	-55.19
6	Programas de apoyo inversión social de emergencia	19,142,077.67	15,861,898.80	-3,480,378.87	-18.18
7	Compensaciones, subsidios y aportes para el bienestar social	1,433,786.47	1,749,627.74	315,841.27	22.03
2	PROTECCION SOCIAL POR ENFERMEDAD E INCAPACIDAD	1,596,189.82	5,500,965.13	3,904,775.31	244.63
2	PROTECCION SOCIAL POR INCAPACIDAD	1,596,189.82	5,500,965.13	3,904,775.31	244.63
2	Servicios de protección a personas discapacitadas	1,596,189.82	5,500,965.13	3,904,775.31	244.63
3	PROTECCION A LA TERCERA EDAD	2,094,887.16	2,213,565.84	118,678.68	5.67
1	TERCERA EDAD	2,094,887.16	2,213,565.84	118,678.68	5.67
4	Desarrollo integral gerontológico	2,094,887.16	2,213,565.84	118,678.68	5.67
5	FAMILIA E INFANCIA	75,380,633.69	77,974,087.40	2,583,453.71	3.43
2	NIÑEZ	75,380,633.69	77,974,087.40	2,583,453.71	3.43
1	Administración de la protección a la niñez	9,369,858.47	10,285,373.56	915,515.09	9.77
2	Protección infantil	951,884.57	1,130,000.00	178,135.43	18.71
4	Desarrollo infantil	37,607,447.00	37,542,324.00	-65,123.00	-0.17
5	Atención integral a la niñez	27,481,463.65	29,016,389.84	1,554,926.19	5.66
7	PROTECCION DE LA EXCLUSION SOCIAL	9,806,737.75	11,307,738.54	1,501,000.79	15.31

PRESUPUESTO DEL GOBIERNO CENTRAL
CONSOLIDADO POR ACTIVIDADES
EN US DOLARES

CODIGO	FUNCIÓN(N4)	CODIFICADO	PRESUPUESTO	VARIACION	
				ABSOLUTA	RELATIVA
1	SERVICIOS DE PROTECCION DE LA EXCLUSION SOCIAL	9,806,737.75	11,307,738.54	1,501,000.79	15.31
2	Atención integral al minusválido	2,011,839.94	2,104,385.36	92,445.42	4.58
4	Desarrollo integral de grupos étnicos: indígenas, montubios y afroecuatorianos	7,784,797.81	9,199,928.07	1,405,130.26	18.03
5	Asistencia a la población menos protegida	0.00	3,425.11	3,425.11	
8	INVESTIGACIÓN Y DESARROLLO DE LA PROTECCION SOCIAL	2,100.00	1,100,000.00	1,097,900.00	52,280.95
1	INVESTIGACIÓN Y DESARROLLO DE LA PROTECCION SOCIAL	2,100.00	1,100,000.00	1,097,900.00	52,280.95
4	OPERACION DE LA INVESTIGACION Y DESARROLLO PARA LA PROTECCION SOCIAL	2,100.00	1,100,000.00	1,097,900.00	52,280.95
9	OTROS SERVICIOS DE PROTECCION SOCIAL	464,954,116.62	540,625,259.61	75,671,142.99	16.27
1	OTROS SERVICIOS DE PROTECCION SOCIAL	464,954,116.62	540,625,259.61	75,671,142.99	16.27
1	Administración, operación y apoyo de otros servicios de protección social	2,593,511.68	2,474,912.47	-118,599.21	-4.57
2	Promoción y organización social	2,474,312.33	742,388.29	-1,731,924.04	-70.00
3	Asistencia y protección social	4,601,577.98	8,100,000.00	3,498,422.02	76.03
4	Desarrollo integral de la juventud	942,105.11	1,578,998.18	636,893.07	67.60
5	Desarrollo integral de la mujer	1,558,974.88	3,227,177.52	1,668,202.84	107.01
6	Seguridad social campesina	14,624,957.00	13,934,199.24	-690,757.76	-4.72
7	Otras prestaciones de la seguridad social; invalidez, vejez y muerte	429,452,243.84	501,416,235.06	71,963,991.22	18.76
8	Prevención de riesgos del trabajo	8,706,434.00	9,151,348.85	444,914.85	5.11
Total:		10,217,235,248.91	9,787,730,382.12	-449,504,866.79	-4.40

PRESUPUESTO CONSOLIDADO DEL GOBIERNO CENTRAL

CUADRO 1.8 POR SECTOR Y FUENTES DE FINANCIAMIENTO

**MINISTERIO DE ECONOMIA Y FINANZAS
SUBSECRETARIA DE PRESUPUESTOS**

PRESUPUESTO DEL GOBIERNO CENTRAL
CONSOLIDADO POR SECTOR - FUENTE DE FINANCIAMIENTO
EN US DOLARES

CODIGO	INSTITUCIÓN	FUENTES DE FINANCIAMIENTO			
		FISCALES	AUTOGESTION	CREDITOS EXTERNOS	CREDITOS INTERNOS
00	TESORO NACIONAL	2,664,180,415.47	0.00	755,300,000.00	825,534,874.89
000	SUBSECRETARÍA DE TESORERÍA DE LA NACIÓN	2,664,180,415.47	0.00	755,300,000.00	825,534,874.89
01	LEGISLATIVO	53,328,758.15	11,000.00	0.00	3,500,000.00
001	CONGRESO NACIONAL	50,709,840.00	0.00	0.00	3,500,000.00
002	BIBLIOTECA DE LA FUNCION LEGISLATIVA	908,807.57	0.00	0.00	0.00
003	PARLAMENTO ANDINO (OFICINA NACIONAL)	1,710,110.58	11,000.00	0.00	0.00
02	JURISDICCIONAL	142,077,513.89	6,000,000.00	0.00	0.00
010	CORTE SUPREMA DE JUSTICIA, TRIBUNALES Y JUZGADOS	139,041,989.33	6,000,000.00	0.00	0.00
013	CORTE DE JUSTICIA MILITAR	975,262.41	0.00	0.00	0.00
014	CORTE DE JUSTICIA POLICIAL	2,060,262.25	0.00	0.00	0.00
03	ADMINISTRATIVO	48,630,517.55	1,832,133.61	23,257,000.00	14,347,491.35
020	PRESIDENCIA Y SECRETARIA GENERAL DE LA ADMINISTRACION PUBLICA	36,489,854.15	635,422.00	17,456,000.00	14,347,491.35
021	VICEPRESIDENCIA DE LA REPUBLICA	9,522,622.31	0.00	0.00	0.00
022	SECRETARIA NACIONAL TECNICA DE DESARROLLO DE RECURSOS HUMANOS Y REMUNERACIONES DEL SECTOR PUBLICO	1,982,382.09	423,250.00	0.00	0.00
028	CONSEJO NACIONAL DE MODERNIZACION DEL ESTADO - CONAM	836,659.00	110,148.00	5,801,000.00	0.00
029	COMITÉ DE CONSULTORIA	0.00	463,313.61	0.00	0.00
04	AMBIENTE	5,374,930.27	4,816,203.36	2,000,000.00	0.00
040	MINISTERIO DEL AMBIENTE	4,130,487.46	4,378,000.00	0.00	0.00
041	INSTITUTO NACIONAL GALAPAGOS -INGALA	1,244,442.81	438,203.36	0.00	0.00
042	PROGRAMA DE MANEJO DE RECURSOS COSTEROS	0.00	0.00	2,000,000.00	0.00
05	ASUNTOS INTERNOS	490,525,747.87	145,050,153.57	1,439,000.00	0.00
050	MINISTERIO DE GOBIERNO, CULTOS, POLICIA Y MUNICIPALIDADES	24,402,866.81	5,190,058.38	0.00	0.00
051	DIRECCION GENERAL DE REGISTRO CIVIL, IDENTIFICACION Y CEDULACION	0.00	21,677,974.70	0.00	0.00
052	POLICIA NACIONAL	451,398,702.03	58,142,918.15	1,439,000.00	0.00
053	DIRECCION NACIONAL DE SEGURIDAD PUBLICA	832,972.03	0.00	0.00	0.00
054	CONSEJO NACIONAL DE REHABILITACION SOCIAL Y DIRECCION NACIONAL DE REHABILITACION SOCIAL	13,793,207.20	57,736.00	0.00	0.00
055	CONSEJO NACIONAL DE TRANSITO Y TRANSPORTE TERRESTRE	0.00	58,291,486.34	0.00	0.00

PRESUPUESTO DEL GOBIERNO CENTRAL
CONSOLIDADO POR SECTOR - FUENTE DE FINANCIAMIENTO
EN US DOLARES

CODIGO	INSTITUCION	FUENTES DE FINANCIAMIENTO			
		FISCALES	AUTOGESTION	CREDITOS EXTERNOS	CREDITOS INTERNOS
066	DIRECCION NACIONAL DE MIGRACION	0.00	3,700,000.00	0.00	0.00
06	DEFENSA NACIONAL	855,530,268.54	116,911,442.23	0.00	0.00
070	MINISTERIO DE DEFENSA NACIONAL	843,874,184.79	101,748,054.11	0.00	0.00
071	CONSEJO DE SEGURIDAD NACIONAL -COSENA	4,878,262.83	22,000.00	0.00	0.00
074	HOSPITAL GENERAL DE LAS FUERZAS ARMADAS NO. 1	7,177,819.12	15,141,388.12	0.00	0.00
07	ASUNTOS DEL EXTERIOR	43,296,505.00	39,078,197.00	0.00	0.00
120	MINISTERIO DE RELACIONES EXTERIORES	43,296,505.00	39,078,197.00	0.00	0.00
08	FINANZAS	28,108,092.00	1,582,588.00	4,000,000.00	0.00
130	MINISTERIO DE ECONOMIA Y FINANZAS	28,108,092.00	1,582,588.00	4,000,000.00	0.00
09	EDUCACION	1,175,184,319.95	21,859,747.29	17,000,000.00	0.00
140	MINISTERIO DE EDUCACION Y CULTURA	1,171,720,683.70	21,069,283.60	17,000,000.00	0.00
141	INSTITUTO NACIONAL DE PATRIMONIO CULTURAL	1,358,223.89	253,827.28	0.00	0.00
142	MUSEO ECUATORIANO DE CIENCIAS NATURALES	155,781.95	34,800.00	0.00	0.00
143	CONJUNTO NACIONAL DE DANZA	280,460.45	12,000.00	0.00	0.00
144	SISTEMA NACIONAL DE ARCHIVOS Y ARCHIVO NACIONAL	295,244.45	15,000.00	0.00	0.00
145	SISTEMA NACIONAL DE BIBLIOTECAS	170,501.83	20,500.00	0.00	0.00
146	CONSEJO NACIONAL DE CULTURA	478,823.88	12,000.00	0.00	0.00
150	MINISTERIO DE CULTURA	1,201,804.60	0.00	0.00	0.00
151	SECRETARIA NACIONAL DE CIENCIA Y TECNOLOGIA (SENACYT)	443,895.30	442,538.40	0.00	0.00
10	BIENESTAR SOCIAL	498,640,142.08	3,818,501.04	1,000,000.00	800,000.00
280	MINISTERIO DE BIENESTAR SOCIAL	478,848,218.93	3,581,486.04	1,000,000.00	0.00
282	CONSEJO DE DESARROLLO DE LAS NACIONALIDADES Y PUEBLOS INDIGENAS DEL ECUADOR	11,055,914.03	0.00	0.00	0.00
283	CONSEJO NACIONAL DE DISCAPACIDADES -CONADIS	1,140,950.13	35,015.00	0.00	0.00
286	CONSEJO NACIONAL DE MUJERES CONAMU	2,427,177.52	0.00	0.00	800,000.00
287	CONSEJO DE DESARROLLO DEL PUEBLO MONTUBIO DE LA COSTA ECUATORIANA Y ZONAS SUBTROPICALES DE LA REGION LITORAL (CODEPMOC)	1,903,255.38	0.00	0.00	0.00
288	CORPORACION DE DESARROLLO AFRO - ECUATORIANO - CODAE	1,067,183.77	0.00	0.00	0.00

PRESUPUESTO DEL GOBIERNO CENTRAL
CONSOLIDADO POR SECTOR - FUENTE DE FINANCIAMIENTO
EN US DOLARES

CODIGO	INSTITUCION	FUENTES DE FINANCIAMIENTO			
		FISCALES	AUTOGESTION	CREDITOS EXTERNOS	CREDITOS INTERNOS
289	CONSEJO NACIONAL DE LA NIÑEZ Y ADOLESCENCIA	1,096,450.32	0.00	0.00	0.00
11	TRABAJO	8,046,896.04	8,508,596.33	0.00	0.00
310	MINISTERIO DE TRABAJO Y EMPLEO	8,046,896.04	1,826,993.74	0.00	0.00
311	SERVICIO ECUATORIANO DE CAPACITACION PROFESIONAL - SECAP	0.00	6,681,602.59	0.00	0.00
12	SALUD	389,558,338.11	55,473,082.59	0.00	0.00
320	MINISTERIO DE SALUD PUBLICA	380,010,449.85	43,723,447.34	0.00	0.00
321	SERVICIO NACIONAL DE ERRADICACION DE LA MALARIA Y CONTROL DE VECTORES (SNEM)	7,060,942.73	0.00	0.00	0.00
322	INSTITUTO NACIONAL DE HIGIENE Y MEDICINA TROPICAL LEOPOLDO IZQUIETA PEREZ (INH)	1,896,981.65	11,727,147.88	0.00	0.00
323	CONSEJO NACIONAL DE SALUD, CONASA	587,963.88	22,487.36	0.00	0.00
13	AGROPECUARIO	83,882,387.95	26,716,426.53	7,040,000.00	10,930,000.00
360	MINISTERIO DE AGRICULTURA Y GANADERIA - MAG	25,778,426.87	2,184,046.53	7,040,000.00	0.00
363	INSTITUTO NACIONAL DE DESARROLLO AGRARIO - INDA	3,134,715.83	1,637,442.01	0.00	0.00
365	CENTRO DE RECONVERSION ECONOMICA DEL AUSTRO - CREA	5,781,327.79	1,428,658.54	0.00	0.00
366	CORPORACION REGULADORA DEL MANEJO HIDRICO DE MANABI (CRM)	17,762,640.13	2,175,647.12	0.00	0.00
367	COMISION DE ESTUDIOS PARA EL DESARROLLO DE LA CUENCA DEL RIO GUAYAS - CEDEGE	9,204,040.14	14,782,632.80	0.00	0.00
368	SUBCOMISION ECUATORIANA PARA EL DESARROLLO DE LAS CUENCAS DE LOS RIOS PUYANGO, TUMBEZ - PREDESUR	7,194,981.21	736,235.00	0.00	10,930,000.00
378	MISION F.A.O. EN EL ECUADOR	72,742.61	0.00	0.00	0.00
379	SECRETARIA GENERAL DEL CONSEJO NACIONAL DE RECURSOS HIDRICOS - CRNH	1,884,980.76	1,258,240.39	0.00	0.00
380	CORPORACION REGIONAL DE LA SIERRA CENTRO - CORSICEN	2,619,236.22	417,407.54	0.00	0.00
381	CORPORACION REGIONAL DE LA SIERRA NORTE - CORSINOR	1,613,745.63	150,165.94	0.00	0.00
382	CORPORACION DE DESARROLLO REGIONAL DE EL ORO - CODELORO	3,481,384.67	171,000.00	0.00	0.00
384	CORPORACION DE DESARROLLO REGIONAL DE CHIMBORAZO - CODERECH	1,319,043.77	139,243.70	0.00	0.00
388	CORPORACION DE DESARROLLO REGIONAL DE COTOPAXI - CODERECO	908,869.13	190,240.00	0.00	0.00
389	COMISION DE DESARROLLO PARA LA ZONA NORTE DE MANABI (CEDEM)	730,123.19	9,890.00	0.00	0.00

**PRESUPUESTO DEL GOBIERNO CENTRAL
CONSOLIDADO POR SECTOR - FUENTE DE FINANCIAMIENTO
EN US DOLARES**

CODIGO	INSTITUCION	FUENTES DE FINANCIAMIENTO			
		FISCALES	AUTOGESTION	CREDITOS EXTERNOS	CREDITOS INTERNOS
394	CONSEJO DE GESTION DE AGUAS DE LA CUENCA DEL PAUTE	2,206,131.00	1,437,375.00	0.00	0.00
14	RECURSOS NATURALES	25,112,451.20	24,838,362.97	0.00	4,350,000.00
420	MINISTERIO DE ENERGIA Y MINAS	21,059,430.44	23,733,565.40	0.00	4,350,000.00
422	INSTITUTO ECUATORIANO DE METEOROLOGIA E HIDROLOGIA - INAMHI	2,927,799.59	252,260.07	0.00	0.00
423	COMISION ECUATORIANA DE ENERGIA ATOMICA - CEEA	1,125,221.17	853,537.50	0.00	0.00
15	COMERCIO EXTERIOR, INDUSTRIALIZACION, PESCA Y COMPETITIVIDAD	10,644,005.87	8,402,020.91	500,000.00	0.00
470	MINISTERIO DE COMERCIO EXTERIOR INDUSTRIALIZACION, PESCA Y COMPETITIVIDAD	9,071,353.28	3,472,807.91	500,000.00	0.00
472	INSTITUTO ECUATORIANO DE NORMALIZACION - INEN	0.00	1,963,493.00	0.00	0.00
473	INSTITUTO NACIONAL DE PESCA - INP	1,538,421.85	958,120.00	0.00	0.00
474	ESCUELA TECNOLOGICA DE PESQUERIA DEL ECUADOR, ESTEPE.	14,230.93	9,600.00	0.00	0.00
16	TURISMO	7,958,878.35	3,847,713.95	0.00	0.00
510	MINISTERIO DE TURISMO	7,958,878.35	3,847,713.95	0.00	0.00
17	COMUNICACIONES	152,199,992.88	55,830,663.22	166,204,000.00	144,310,013.50
520	MINISTERIO DE OBRAS PUBLICAS Y COMUNICACIONES	150,533,444.14	4,173,473.22	166,204,000.00	142,310,013.50
522	DIRECCION GENERAL DE AVIACION CIVIL	1,666,548.74	49,823,253.75	0.00	2,000,000.00
534	CONSEJO NACIONAL DE AVIACION CIVIL	0.00	1,633,938.25	0.00	0.00
18	DESARROLLO URBANO Y VIVIENDA	124,106,246.89	1,952,000.00	24,020,000.00	55,232,226.12
550	MINISTERIO DE DESARROLLO URBANO Y VIVIENDA	124,106,246.89	1,952,000.00	24,020,000.00	55,232,226.12
19	OTROS ORGANISMOS DEL ESTADO	34,481,268.73	7,691,492.45	0.00	0.00
580	TRIBUNAL SUPREMO ELECTORAL	28,911,681.81	6,956,043.27	0.00	0.00
581	TRIBUNAL CONSTITUCIONAL	4,569,587.12	735,449.18	0.00	0.00
Total:		6,641,834,274.89	531,599,324.08	1,000,760,000.00	1,059,004,605.86

CODIGO	INSTITUCION	FUENTES DE FINANCIAMIENTO			
		CONTRAPARTES	PREASIGNADOS	ASIST. TEC. NO REEMBOLSABLE	TOTAL
00	TESORO NACIONAL	0.00	0.00	0.00	4,245,015,290.36
000	SUBSECRETARÍA DE TESORERÍA DE LA NACIÓN	0.00	0.00	0.00	4,245,015,290.36

PRESUPUESTO DEL GOBIERNO CENTRAL
CONSOLIDADO POR SECTOR - FUENTE DE FINANCIAMIENTO
EN US DOLARES

CODIGO	INSTITUCION	FUENTES DE FINANCIAMIENTO			
		CONTRAPARTES	PREASIGNADOS	ASIST.TEC. NO REEMBOLSABLE	TOTAL
01	LEGISLATIVO	0.00	0.00	0.00	58,839,758.15
001	CONGRESO NACIONAL	0.00	0.00	0.00	54,209,840.00
002	BIBLIOTECA DE LA FUNCION LEGISLATIVA	0.00	0.00	0.00	908,807.57
003	PARLAMENTO ANDINO (OFICINA NACIONAL)	0.00	0.00	0.00	1,721,110.58
02	JURISDICCIONAL	0.00	0.00	0.00	148,077,513.98
010	CORTE SUPREMA DE JUSTICIA, TRIBUNALES Y JUZGADOS	0.00	0.00	0.00	145,041,989.33
013	CORTE DE JUSTICIA MILITAR	0.00	0.00	0.00	975,262.41
014	CORTE DE JUSTICIA POLICIAL	0.00	0.00	0.00	2,060,262.25
03	ADMINISTRATIVO	2,101,986.36	910,698.80	14,082,268.75	105,142,086.42
020	PRESIDENCIA Y SECRETARIA GENERAL DE LA	1,601,986.36	910,698.80	11,127,718.75	82,568,171.41
021	ADMINISTRACION PUBLICA VICEPRESIDENCIA DE LA REPUBLICA	0.00	0.00	0.00	9,522,822.31
022	SECRETARIA NACIONAL TECNICA DE DESARROLLO DE RECURSOS HUMANOS Y REMUNERACIONES DEL SECTOR PUBLICO	0.00	0.00	0.00	2,405,632.09
028	CONSEJO NACIONAL DE MODERNIZACION DEL ESTADO - CONAM	500,000.00	0.00	2,834,550.00	10,182,357.00
029	COMITÉ DE CONSULTORIA	0.00	0.00	0.00	463,313.61
04	AMBIENTE	1,054,316.25	44,540,150.49	10,022,478.39	67,808,078.78
040	MINISTERIO DEL AMBIENTE	854,316.25	43,440,150.49	10,022,478.39	62,825,432.59
041	INSTITUTO NACIONAL GALAPAGOS -INGALA	0.00	1,100,000.00	0.00	2,782,648.17
042	PROGRAMA DE MANEJO DE RECURSOS COSTEROS	200,000.00	0.00	0.00	2,200,000.00
05	ASUNTOS INTERMOS	0.00	25,540,794.16	0.00	662,564,695.60
050	MINISTERIO DE GOBIERNO, CULTOS, POLICIA Y MUNICIPALIDADES	0.00	0.00	0.00	29,582,924.99
051	DIRECCION GENERAL DE REGISTRO CIVIL, IDENTIFICACION Y CEDULACION	0.00	0.00	0.00	21,877,974.70
052	POLICIA NACIONAL	0.00	8,926,624.56	0.00	517,905,244.74
053	DIRECCION NACIONAL DE SEGURIDAD PUBLICA.	0.00	0.00	0.00	932,972.03
054	CONSEJO NACIONAL DE REHABILITACION SOCIAL Y DIRECCION NACIONAL DE REHABILITACION SOCIAL	0.00	18,823,169.60	0.00	32,474,112.80
055	CONSEJO NACIONAL DE TRANSITO Y TRANSPORTE TERRESTRE	0.00	0.00	0.00	56,291,468.34
056	DIRECCION NACIONAL DE MIGRACION	0.00	0.00	0.00	3,700,000.00

PRESUPUESTO DEL GOBIERNO CENTRAL
CONSOLIDADO POR SECTOR - FUENTE DE FINANCIAMIENTO
EN US DOLARES

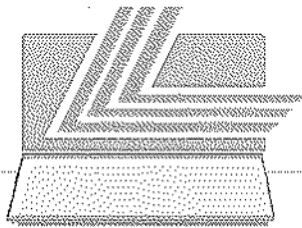
CODIGO	INSTITUCION	FUENTES DE FINANCIAMIENTO			
		CONTRAPARTES	PREASIGNADOS	ASIST.TEC. NO REEMBOLSABLE	TOTAL
06	DEFENSA NACIONAL	0.00	550,000.00	10,000.00	773,001,708.77
070	MINISTERIO DE DEFENSA NACIONAL	0.00	550,000.00	0.00	745,972,238.00
071	CONSEJO DE SEGURIDAD NACIONAL -COSENA	0.00	0.00	10,000.00	4,710,262.63
074	HOSPITAL GENERAL DE LAS FUERZAS ARMADAS NO. 1	0.00	0.00	0.00	22,319,207.24
07	ASUNTOS DEL EXTERIOR	2,000,000.00	0.00	0.00	84,374,702.00
120	MINISTERIO DE RELACIONES EXTERIORES	2,000,000.00	0.00	0.00	84,374,702.00
08	FINANZAS	1,285,500.00	227,900.00	662,000.00	35,846,080.00
130	MINISTERIO DE ECONOMIA Y FINANZAS	1,285,500.00	227,900.00	662,000.00	35,846,080.00
09	EDUCACION	0.00	131,773,114.44	0.00	1,346,737,181.68
140	MINISTERIO DE EDUCACION Y CULTURA	0.00	121,588,240.14	0.00	1,331,378,207.44
141	INSTITUTO NACIONAL DE PATRIMONIO CULTURAL	0.00	0.00	0.00	1,613,051.28
142	MUSEO ECUATORIANO DE CIENCIAS NATURALES	0.00	0.00	0.00	190,381.95
143	CONJUNTO NACIONAL DE DANZA	0.00	0.00	0.00	292,460.45
144	SISTEMA NACIONAL DE ARCHIVOS Y ARCHIVO NACIONAL	0.00	0.00	0.00	310,244.45
145	SISTEMA NACIONAL DE BIBLIOTECAS	0.00	0.00	0.00	191,001.63
146	CONSEJO NACIONAL DE CULTURA	0.00	0.00	0.00	488,623.88
150	MINISTERIO DE CULTURA	0.00	8,684,874.30	0.00	9,886,678.90
151	SECRETARIA NACIONAL DE CIENCIA Y TECNOLOGIA (SENACYT)	0.00	1,500,000.00	0.00	2,386,531.70
10	BIENESTAR SOCIAL	805,000.00	0.00	1,793,200.00	506,554,843.12
280	MINISTERIO DE BIENESTAR SOCIAL	805,000.00	0.00	1,262,000.00	486,497,696.97
282	CONSEJO DE DESARROLLO DE LAS NACIONALIDADES Y PUEBLOS INDIGENAS DEL ECUADOR	0.00	0.00	531,200.00	11,587,114.03
283	CONSEJO NACIONAL DE DISCAPACIDADES -CONADIS	0.00	0.00	0.00	1,175,865.13
288	CONSEJO NACIONAL DE MUJERES CONAMU	0.00	0.00	0.00	3,227,177.52
287	CONSEJO DE DESARROLLO DEL PUEBLO MONTUBIO DE LA COSTA ECUATORIANA Y ZONAS SUBTROPICALES DE LA REGION LITORAL (CODEPMOC)	0.00	0.00	0.00	1,903,255.38
288	CORPORACION DE DESARROLLO AFRO - ECUATORIANO - CODAE	0.00	0.00	0.00	1,067,183.77
289	CONSEJO NACIONAL DE LA NIÑEZ Y ADOLESCENCIA	0.00	0.00	0.00	1,096,450.32

PRESUPUESTO DEL GOBIERNO CENTRAL
CONSOLIDADO POR SECTOR - FUENTE DE FINANCIAMIENTO
EN US DOLARES

CODIGO	INSTITUCION	FUENTES DE FINANCIAMIENTO			
		CONTRAPARTES	PREASIGNADOS	ASIST.TEC. NO REEMBOLSABLE	TOTAL
11	TRABAJO	0.00	0.00	0.00	16,554,292.37
310	MINISTERIO DE TRABAJO Y EMPLEO	0.00	0.00	0.00	9,872,689.78
311	SERVICIO ECUATORIANO DE CAPACITACION PROFESIONAL - SECAP	0.00	0.00	0.00	6,681,602.59
12	SALUD	1,000,000.00	140,970,804.72	7,837,952.00	584,637,977.41
320	MINISTERIO DE SALUD PUBLICA	1,000,000.00	140,970,604.72	7,837,952.00	573,342,453.91
321	SERVICIO NACIONAL DE ERRADICACION DE LA MALARIA Y CONTROL DE VECTORES (SNEM)	0.00	0.00	0.00	7,060,942.73
322	INSTITUTO NACIONAL DE HIGIENE Y MEDICINA TROPICAL LEOPOLDO IZQUIETA PEREZ (INH)	0.00	0.00	0.00	13,824,129.53
323	CONSEJO NACIONAL DE SALUD, CONASA	0.00	0.00	0.00	610,451.24
13	AGROPECUARIO	2,839,246.35	18,527,206.88	5,726,282.00	153,271,558.75
360	MINISTERIO DE AGRICULTURA Y GANADERIA -MAG	1,289,246.35	0.00	300,000.00	36,591,718.75
363	INSTITUTO NACIONAL DE DESARROLLO AGRARIO -INDA	0.00	0.00	0.00	4,772,157.84
365	CENTRO DE RECONVERSION ECONOMICA DEL AUSTRO -CREA	0.00	0.00	500,000.00	7,707,987.33
366	CORPORACION REGULADORA DEL MANEJO HIDRICO DE MANABI (CRM)	0.00	7,166,281.88	0.00	27,104,589.13
367	COMISION DE ESTUDIOS PARA EL DESARROLLO DE LA CUENCA DEL RIO GUAYAS -CEDEGE	0.00	0.00	0.00	23,986,872.94
368	SUBCOMISION ECUATORIANA PARA EL DESARROLLO DE LAS CUENCAS DE LOS RIOS PUYANGO, TUMBEZ -PREDESUR	0.00	9,312,500.00	0.00	28,173,716.21
378	MISION F.A.O. EN EL ECUADOR	0.00	0.00	0.00	72,742.61
379	SECRETARIA GENERAL DEL CONSEJO NACIONAL DE RECURSOS HIDRICOS -CRNH	0.00	0.00	0.00	3,143,221.15
380	CORPORACION REGIONAL DE LA SIERRA CENTRO -CORSICEN	0.00	0.00	0.00	3,036,643.76
381	CORPORACION REGIONAL DE LA SIERRA NORTE -CORSINOR	0.00	0.00	0.00	1,763,911.57
382	CORPORACION DE DESARROLLO REGIONAL DE EL ORO -CODELORO	0.00	0.00	0.00	3,652,384.67
384	CORPORACION DE DESARROLLO REGIONAL DE CHIMBORAZO -CODEREC	0.00	0.00	0.00	1,458,287.47
388	CORPORACION DE DESARROLLO REGIONAL DE COTOPAXI -CODERECO	0.00	0.00	0.00	1,099,109.13
389	COMISION DE DESARROLLO PARA LA ZONA NORTE DE MANABI (CEDEM)	0.00	48,425.00	0.00	788,438.19
394	CONSEJO DE GESTION DE AGUAS DE LA CUENCA DEL PAUTE	1,350,000.00	0.00	4,926,292.00	9,919,798.00

PRESUPUESTO DEL GOBIERNO CENTRAL
CONSOLIDADO POR SECTOR - FUENTE DE FINANCIAMIENTO
EN US DOLARES

CODIGO	INSTITUCION	FUENTES DE FINANCIAMIENTO			
		CONTRAPARTES	PREASIGNADOS	ASIST.TEC. NO REEMBOLSABLE	TOTAL
14	RECURSOS NATURALES	0.00	0.00	0.00	54,301,914.17
420	MINISTERIO DE ENERGIA Y MINAS	0.00	0.00	0.00	49,142,995.84
422	INSTITUTO ECUATORIANO DE METEOROLOGIA E HIDROLOGIA - INAMHI	0.00	0.00	0.00	3,180,059.66
423	COMISION ECUATORIANA DE ENERGIA ATOMICA -CEEA	0.00	0.00	0.00	1,978,758.67
15	COMERCIO EXTERIOR, INDUSTRIALIZACION, PESCA Y COMPETITIVIDAD	500,000.00	0.00	800,000.00	18,646,026.78
470	MINISTERIO DE COMERCIO EXTERIOR INDUSTRIALIZACION, PESCA Y COMPETITIVIDAD	500,000.00	0.00	600,000.00	14,144,161.19
472	INSTITUTO ECUATORIANO DE NORMALIZACION -INEN	0.00	0.00	0.00	1,963,493.00
473	INSTITUTO NACIONAL DE PESCA -INP	0.00	0.00	0.00	2,494,541.66
474	ESCUELA TECNOLOGICA DE PESQUERIA DEL ECUADOR, ESTEPE.	0.00	0.00	0.00	43,830.93
16	TURISMO	30,000.00	0.00	300,000.00	12,136,392.30
510	MINISTERIO DE TURISMO	30,000.00	0.00	300,000.00	12,136,392.30
17	COMUNICACIONES	35,000,000.00	43,645,277.65	15,000,000.00	610,889,947.25
520	MINISTERIO DE OBRAS PUBLICAS Y COMUNICACIONES	35,000,000.00	43,645,277.65	15,000,000.00	555,886,208.51
522	DIRECCION GENERAL DE AVIACION CIVIL	0.00	0.00	0.00	53,489,802.49
534	CONSEJO NACIONAL DE AVIACION CIVIL	0.00	0.00	0.00	1,633,936.25
18	DESARROLLO URBANO Y VIVIENDA	6,147,981.65	21,218,188.40	381,000.00	233,057,643.06
550	MINISTERIO DE DESARROLLO URBANO Y VIVIENDA	6,147,981.65	21,218,188.40	381,000.00	233,057,643.06
19	OTROS ORGANISMOS DEL ESTADO	0.00	0.00	0.00	42,172,761.18
580	TRIBUNAL SUPREMO ELECTORAL	0.00	0.00	0.00	36,867,724.88
581	TRIBUNAL CONSTITUCIONAL	0.00	0.00	0.00	5,305,036.30
Total:		52,564,030.61	425,912,935.54	58,195,191.14	9,787,730,362.12



LEXIS S.A.

**PRESUPUESTO
AGREGADO DEL GOBIERNO
CENTRAL**




**CUADRO 2.1
POR GRUPOS DE
INGRESOS Y GASTOS**

**MINISTERIO DE ECONOMIA Y FINANZAS
SUBSECRETARIA DE PRESUPUESTOS**

PRESUPUESTO DEL GOBIERNO CENTRAL
AGREGADO POR GRUPOS
EN US DOLARES

CODIGO	GRUPO	CODIFICADO	PRESUPUESTO	VARIACION	
				ABSOLUTA	RELATIVA
INGRESOS					
11	IMPUESTOS	3,972,526,612.60	4,499,532,487.30	527,005,974.70	13.27
13	TASAS Y CONTRIBUCIONES	281,817,080.08	311,876,210.11	30,259,130.03	10.74
14	VENTA DE BIENES Y SERVICIOS	761,163,767.41	676,004,288.99	-85,159,478.42	-11.18
15	APORTE FISCAL CORRIENTE	3,040,204,999.35	3,527,680,791.78	487,475,792.43	16.03
17	RENTAS DE INVERSIONES Y MULTAS	120,950,107.49	85,725,863.84	-35,224,243.65	-29.12
18	TRANSFERENCIAS Y DONACIONES CORRIENTES	341,898,035.93	179,179,590.13	-162,718,445.80	-47.59
19	OTROS INGRESOS	73,870,698.44	50,473,481.39	-23,397,217.05	-31.67
24	VENTA DE ACTIVOS DE LARGA DURACION	929,715,478.39	879,938,184.88	-49,777,293.51	-5.35
25	APORTE FISCAL DE CAPITAL	344,826,837.27	502,397,098.25	157,570,260.98	45.70
27	RECUPERACION DE INVERSIONES	4,728,715.73	7,030,623.13	2,301,907.40	48.88
28	TRANSFERENCIAS Y DONACIONES DE CAPITAL E INVERSION	1,044,678,450.57	1,531,430,199.67	486,751,749.10	46.59
36	FINANCIAMIENTO PUBLICO	2,637,036,176.08	2,060,951,104.68	-576,085,071.40	-21.85
37	SALDOS DISPONIBLES	382,438,829.05	14,093,157.56	-368,345,671.49	-96.31
TOTAL INGRESOS :		13,935,855,688.39	14,328,313,081.71	390,657,393.32	2.80
GASTOS					
51	GASTOS EN PERSONAL	2,805,807,870.94	2,822,349,396.29	216,741,525.35	8.32
53	BIENES Y SERVICIOS DE CONSUMO	480,755,833.74	518,047,446.44	38,291,612.70	7.98
55	APORTE FISCAL CORRIENTE	3,040,204,999.35	3,527,680,791.78	487,475,792.43	16.03
56	GASTOS FINANCIEROS	855,044,683.71	905,819,125.31	50,774,441.60	5.94
57	OTROS GASTOS CORRIENTES	23,330,554.75	25,814,434.14	2,483,879.39	10.65
58	TRANSFERENCIAS Y DONACIONES CORRIENTES	1,113,411,088.68	1,173,709,717.66	60,298,628.98	5.42
59	PREVISIONES PARA REASIGNACION	0.00	130,808,061.23	130,808,061.23	
61	GASTOS EN PERSONAL DE PRODUCCION	531,685.50	672,371.88	140,686.16	26.46
63	BIENES Y SERVICIOS DE PRODUCCION	5,811,316.46	6,842,874.07	1,231,557.61	21.95
67	OTROS GASTOS DE PRODUCCION	8,321.37	17,000.00	8,678.63	104.29
71	GASTOS EN PERSONAL PARA INVERSION	30,454,377.77	58,898,849.94	28,544,472.17	93.73
73	BIENES Y SERVICIOS PARA INVERSION	215,295,816.05	244,302,571.02	29,006,954.97	13.47
75	OBRAS PUBLICAS	489,970,860.04	599,786,296.24	109,795,836.20	22.41
77	OTROS GASTOS DE INVERSION	946,271.96	189,028,629.08	188,082,357.12	19,876.14
78	TRANSFERENCIAS Y DONACIONES PARA INVERSION	471,868,780.23	464,074,168.73	-7,594,611.50	-1.61
84	BIENES DE LARGA DURACION	181,459,631.39	93,104,147.62	-88,355,483.77	-42.34
85	APORTE FISCAL DE CAPITAL	344,826,837.27	502,397,098.25	157,570,260.98	45.70
87	INVERSIONES FINANCIERAS	17,059,837.00	8,502,684.13	-8,557,152.87	-50.16
88	TRANSFERENCIAS Y DONACIONES DE CAPITAL	1,117,837,988.74	1,498,699,015.14	380,861,026.40	34.07
96	AMORTIZACION DE LA DEUDA PUBLICA	2,925,654,178.66	1,548,974,938.65	-1,376,679,240.01	-47.06
97	PASIVO CIRCULANTE	35,975,154.78	5,703,484.33	-30,271,690.45	-84.15
TOTAL GASTOS :		13,935,855,688.39	14,328,313,081.71	390,657,393.32	2.80

**PRESUPUESTO
AGREGADO DEL GOBIERNO
CENTRAL**



CUADRO 2.2
**POR FUENTES DE
FINANCIAMIENTO**

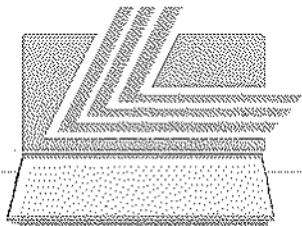
**MINISTERIO DE ECONOMIA Y FINANZAS
SUBSECRETARIA DE PRESUPUESTOS**

**PRESUPUESTO DEL GOBIERNO CENTRAL
AGREGADO POR FUENTES DE FINANCIAMIENTO
EN US DOLARES**

CODIGO	FUENTE DE FINANCIAMIENTO	CODIFICADO	PRESUPUESTO	VARIACION	
				ABSOLUTA	RELATIVA
INGRESOS					
0	RECURSOS FISCALES	9,497,476,078.50	10,671,817,348.90	1,174,341,270.40	12.36
1	RECURSOS DE AUTOGESTION	563,211,959.71	576,734,098.18	13,522,138.47	2.40
2	RECURSOS PROVENIENTES DE CREDITOS EXTERNOS	998,536,268.44	1,246,220,000.00	247,683,731.56	24.80
3	RECURSOS PROVENIENTES DE CREDITOS INTERNOS	2,249,934,419.14	1,291,544,338.83	-958,390,082.31	-42.60
4	CONTRAPARTES LOCALES DE CREDITOS	51,208,663.09	52,564,030.61	1,355,367.52	2.65
5	INGRESOS PREDESTINADOS A UN FIN ESPECIFICO	514,776,201.51	431,238,076.05	-83,538,125.46	-16.23
7	NO REEMBOLSABLES (DONACIONES Y ASISTENCIA TECNICA)	60,512,098.00	56,195,191.14	-4,316,906.86	-7.13
TOTAL INGRESOS :		13,935,855,688.39	14,326,313,081.71	390,657,393.32	2.80
GASTOS					
0	RECURSOS FISCALES	9,448,853,018.08	10,619,253,318.29	1,169,400,300.21	12.37
1	RECURSOS DE AUTOGESTION	563,211,959.71	576,734,098.18	13,522,138.47	2.40
2	RECURSOS PROVENIENTES DE CREDITOS EXTERNOS	998,536,268.44	1,246,220,000.00	247,683,731.56	24.80
3	RECURSOS PROVENIENTES DE CREDITOS INTERNOS	2,249,934,419.14	1,291,544,338.83	-958,390,082.31	-42.60
4	CONTRAPARTES LOCALES DE CREDITOS	98,831,723.51	105,128,061.22	6,296,337.71	6.37
5	INGRESOS PREDESTINADOS A UN FIN ESPECIFICO	514,776,201.51	431,238,076.05	-83,538,125.46	-16.23
7	NO REEMBOLSABLES (DONACIONES Y ASISTENCIA TECNICA)	60,512,098.00	56,195,191.14	-4,316,906.86	-7.13
TOTAL GASTOS :		13,935,855,688.39	14,326,313,081.71	390,657,393.32	2.80

**PRESUPUESTO
AGREGADO DEL GOBIERNO
CENTRAL**

**CUADRO 2.3
SECTOR – GRUPO
UNIDAD EJECUTORA – GRUPO -
FUENTE**



LEXIS S.A.

PRESUPUESTO DEL GOBIERNO CENTRAL 2007

CUADRO 2.3.1
AGREGADO POR:

- SECTOR/GRUPO
- UNIDAD EJECUTORA/GRUPO/FUENTE



SECTOR 00
TESORO NACIONAL

000 TESORO NACIONAL

MINISTERIO DE ECONOMIA Y FINANZAS
SUBSECRETARIA DE PRESUPUESTOS

REPUBLICA DEL ECUADOR
MINISTERIO DE ECONOMIA Y FINANZAS

PRESUPUESTO GENERAL DEL ESTADO - 2007

POLITICAS DEL SECTOR:

1. Administrar los recursos del Presupuesto General del Estado asegurando su equilibrio y sostenibilidad en el corto, mediano y largo plazo.
2. Automatizar la entrega de recursos de manera que el servicio a las entidades sea eficiente, transparente y equitativo.

OBJETIVOS DEL SECTOR:

1. Administrar los recursos financieros de la Cuenta Corriente Unica del Tesoro Nacional y ejecutar los pagos a través de transferencias de fondos a las entidades del Sector Público.

BASE LEGAL:

DECRETO NO. 366, 10/05/2000; R.O. NO. 81, 19/05/2000, CAMBIA LA DENOMINACION DE MINISTERIO DE FINANZAS Y CREDITO PUBLICO POR LA DE MINISTERIO DE ECONOMIA Y FINANZAS Y REDEFINE LA MISION Y OBJETIVOS DE LA INSTITUCION.

ACUERDO NO. 094, 5/04/2001; R.O. NO. 386; 16/04/2001, EXPIDE EL REGLAMENTO ORGANICO FUNCIONAL DEL MINISTERIO DE ECONOMIA Y FINANZAS.

DE 3410, RO 05, 22/01/2003; SE DEROGA EL A.M. 094 Y REFORMA EL REGLAMENTO ORGANICO FUNCIONAL DEL MINISTERIO DE ECONOMIA Y FINANZAS.

PRESUPUESTO DEL GOBIERNO CENTRAL
AGREGADO POR SECTOR - INSTITUCION
EN US DOLARES

CODIGO	GRUPO	CODIFICADO	PRESUPUESTO	VARIACION	
				ABSOLUTA	RELATIVA
00	TESORO NACIONAL				
INGRESOS					
11	IMPUESTOS	3,925,257,173.77	4,449,539,695.83	524,282,522.06	13.36
13	TASAS Y CONTRIBUCIONES	10,601,600.00	12,300,000.00	1,698,400.00	16.02
14	VENTA DE BIENES Y SERVICIOS	673,227,589.20	581,596,613.52	-91,630,975.68	-13.61
17	RENTAS DE INVERSIONES Y MULTAS	43,956,100.00	39,921,000.00	-4,035,100.00	-9.18
18	TRANSFERENCIAS Y DONACIONES CORRIENTES	305,885,018.88	129,630,226.72	-176,254,793.16	-57.82
19	OTROS INGRESOS	21,776,500.00	5,770,583.14	-16,005,916.86	-73.50
24	VENTA DE ACTIVOS DE LARGA DURACION	926,047,692.67	874,184,871.66	-51,862,821.01	-5.60
28	TRANSFERENCIAS Y DONACIONES DE CAPITAL E INVERSION	254,662,575.70	601,315,314.63	346,632,738.93	136.10
36	FINANCIAMIENTO PUBLICO	2,610,594,679.87	2,058,834,605.86	-551,760,074.01	-21.14
37	SALDOS DISPONIBLES	340,943,391.05	0.00	-340,943,391.05	-100.00
Total:		9,112,972,322.14	8,753,082,911.36	-359,879,410.78	-3.95
GASTOS					
51	GASTOS EN PERSONAL	4,076,896.18	30,000,000.00	25,923,103.81	635.85
53	BIENES Y SERVICIOS DE CONSUMO	396.93	0.00	-396.93	-100.00
55	APORTE FISCAL CORRIENTE	3,040,204,999.35	3,527,680,791.78	487,475,792.43	16.03
56	GASTOS FINANCIEROS	854,090,771.71	903,538,185.53	49,457,393.82	5.79
57	OTROS GASTOS CORRIENTES	3,240,000.60	4,150,000.00	909,999.40	28.09
58	TRANSFERENCIAS Y DONACIONES CORRIENTES	817,529,472.58	702,101,516.53	-115,427,956.06	-14.12

PRESUPUESTO DEL GOBIERNO CENTRAL
AGREGADO POR SECTOR - INSTITUCION
EN US DOLARES

CODIGO	GRUPO	CODIFICADO	PRESUPUESTO	VARIACION	
				ABSOLUTA	RELATIVA
00	TESORO NACIONAL				
GASTOS					
71	GASTOS EN PERSONAL PARA INVERSION	0.00	15,000,000.00	15,000,000.00	
75	OBRAS PUBLICAS	279,251.89	0.00	-279,251.89	-100.00
77	OTROS GASTOS DE INVERSION	0.00	21,762,961.24	21,762,961.24	
85	APORTE FISCAL DE CAPITAL	344,826,837.27	502,397,088.25	157,570,260.98	45.70
87	INVERSIONES FINANCIERAS	15,934,837.00	3,224,037.00	-12,710,800.00	-79.77
88	TRANSFERENCIAS Y DONACIONES DE CAPITAL	1,117,837,988.74	1,498,699,015.14	380,861,026.40	34.07
96	AMORTIZACION DE LA DEUDA PUBLICA	2,914,960,889.87	1,544,539,325.88	-1,370,421,543.98	-47.01
Total:			9,112,972,322.14	8,753,092,911.36	-359,879,410.78

AGREGADO POR SECTOR - INSTITUCION - UNIDAD EJECUTORA - GRUPO - FUENTE

		EN DOLARES	
		CODIFICADO	PRESUPUESTO
00	SECTOR TESORO NACIONAL		
000	SUBSECRETARÍA DE TESORERÍA DE LA NACIÓN		
0000	SUBSECRETARÍA DE TESORERÍA DE LA NACIÓN		
INGRESOS			
11-0	IMPUESTOS	3,925,257,173.77	4,449,539,695.83
13-0	TASAS Y CONTRIBUCIONES	10,601,600.00	12,300,000.00
14-0	VENTA DE BIENES Y SERVICIOS	673,227,589.20	581,596,613.52
17-0	RENTAS DE INVERSIONES Y MULTAS	43,956,100.00	38,921,000.00
18-0	TRANSFERENCIAS Y DONACIONES CORRIENTES	305,885,019.88	129,630,226.72
19-0	OTROS INGRESOS	21,776,500.00	5,770,583.14
24-0	VENTA DE ACTIVOS DE LARGA DURACION	926,047,692.67	874,184,871.66
28-0	TRANSFERENCIAS Y DONACIONES DE CAPITAL E INVERSION	254,682,575.70	601,315,314.63
36-2	FINANCIAMIENTO PUBLICO	847,737,098.33	1,000,760,000.00
36-3	FINANCIAMIENTO PUBLICO	1,762,857,581.54	1,058,074,605.86
37-0	SALDOS DISPONIBLES	1,994,158.32	0.00
37-3	SALDOS DISPONIBLES	339,008,232.73	0.00
Total Ingresos:		9,112,972,322.14	8,753,092,911.36
GASTOS			
A114	ADMINISTRACIÓN, OPERACIÓN Y APOYO DEL GOBIERNO SECCIONAL		
58-0	TRANSFERENCIAS Y DONACIONES CORRIENTES	19,130,770.85	24,998,782.54
88-0	TRANSFERENCIAS Y DONACIONES DE CAPITAL	615,474,489.10	884,495,387.82
88-2	TRANSFERENCIAS Y DONACIONES DE CAPITAL	774,216.81	6,000,000.00
88-3	TRANSFERENCIAS Y DONACIONES DE CAPITAL	682,470.34	30,295,549.00
Total:		636,061,947.10	945,789,719.36
A137	CUOTAS, APORTES Y CONTRIBUCIONES A ORGANISMOS INTERNACIONALES		
87-0	INVERSIONES FINANCIERAS	15,934,837.00	3,224,037.00
Total:		15,934,837.00	3,224,037.00
A655	REFORMA INSTITUCIONAL		
71-0	GASTOS EN PERSONAL PARA INVERSION	0.00	15,000,000.00
Total:		0.00	15,000,000.00
A711	GASTOS DE LA DEUDA EXTERNA		
96-0	GASTOS FINANCIEROS	582,981,812.84	683,898,362.44
96-2	AMORTIZACION DE LA DEUDA PUBLICA	707,295,027.89	254,533,812.48
96-3	AMORTIZACION DE LA DEUDA PUBLICA	803,161,104.97	480,168,120.03
Total:		2,093,437,945.70	1,398,600,294.95

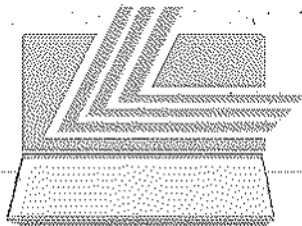
AGREGADO POR SECTOR - INSTITUCION - UNIDAD EJECUTORA - GRUPO - FUENTE
EN DOLARES

A721	GASTOS DE LA DEUDA INTERNA		
58-0	GASTOS FINANCIEROS	238,530,958.87	219,839,803.09
96-0	AMORTIZACION DE LA DEUDA PUBLICA	234,403,323.81	0.00
96-2	AMORTIZACION DE LA DEUDA PUBLICA	17,304,972.11	494,786,187.52
96-3	AMORTIZACION DE LA DEUDA PUBLICA	917,386,441.09	335,071,205.88
	Total:	1,405,625,695.88	1,049,477,196.47
A817	TRANSFERENCIAS GENERALES		
51-0	GASTOS EN PERSONAL	4,076,896.19	30,000,000.00
53-0	BIENES Y SERVICIOS DE CONSUMO	398.93	0.00
55-0	APORTE FISCAL CORRIENTE	3,040,204,898.95	3,527,680,791.78
56-0	GASTOS FINANCIEROS	34,568,000.00	0.00
57-0	OTROS GASTOS CORRIENTES	3,240,000.60	4,150,000.00
58-0	TRANSFERENCIAS Y DONACIONES CORRIENTES	69,174,482.82	71,806,718.20
75-0	OBRAS PUBLICAS	278,251.89	0.00
85-0	APORTE FISCAL DE CAPITAL	297,203,776.85	448,833,087.64
85-4	APORTE FISCAL DE CAPITAL	47,623,080.42	52,564,030.61
00	SECTOR TESORO NACIONAL		
000	SUBSECRETARÍA DE TESORERÍA DE LA NACIÓN		
0000	SUBSECRETARÍA DE TESORERÍA DE LA NACIÓN		
GASTOS			
A817	TRANSFERENCIAS GENERALES		
96-0	TRANSFERENCIAS Y DONACIONES DE CAPITAL	27,538,184.57	7,033,231.36
96-2	TRANSFERENCIAS Y DONACIONES DE CAPITAL	122,362,881.52	245,460,000.00
96-3	TRANSFERENCIAS Y DONACIONES DE CAPITAL	145,226,787.87	232,539,730.97
96-3	AMORTIZACION DE LA DEUDA PUBLICA	235,410,000.00	0.00
	Total:	4,026,808,738.01	4,621,087,570.56
B511	ADMINISTRACIÓN DE LA SEGURIDAD NACIONAL		
58-0	TRANSFERENCIAS Y DONACIONES CORRIENTES	7,119,870.00	6,982,601.90
	Total:	7,119,870.00	6,982,601.90
D126	FORMACIÓN Y CAPACITACIÓN PROFESIONAL		
58-0	TRANSFERENCIAS Y DONACIONES CORRIENTES	198,495.42	212,208.64
	Total:	198,495.42	212,208.64
D212	FOMENTO Y DESARROLLO DE LA PRODUCCIÓN AGROPECUARIA		
58-0	TRANSFERENCIAS Y DONACIONES CORRIENTES	4,803,496.75	4,864,963.99
	Total:	4,803,496.75	4,864,963.99
D213	SERVICIOS TÉCNICOS AGROPECUARIOS		
58-0	TRANSFERENCIAS Y DONACIONES CORRIENTES	854,214.86	847,408.68
	Total:	854,214.86	847,408.68
D321	ADMINISTRACIÓN DE HIDROCARBUROS		
77-0	OTROS GASTOS DE INVERSIÓN	0.00	21,782,981.24
	Total:	0.00	21,782,981.24
D327	COMPENSACIONES, SUBSIDIOS Y PRÉSTAMOS PARA DESARROLLO Y EXPLOTACIÓN DE HIDROCARBUROS		
88-0	TRANSFERENCIAS Y DONACIONES DE CAPITAL	0.00	91,715,114.24
	Total:	0.00	91,715,114.24
D357	COMPENSACIONES, SUBSIDIOS Y PRÉSTAMOS PARA DESARROLLO Y EXPLOTACIÓN DE SISTEMAS DE ENERGÍA ELÉCTRICA		
58-0	TRANSFERENCIAS Y DONACIONES CORRIENTES	230,000,000.00	30,000,000.00
	Total:	230,000,000.00	30,000,000.00
D911	ADMINISTRACIÓN DE ASUNTOS ECONÓMICOS NO ESPECIFICADOS		
58-0	TRANSFERENCIAS Y DONACIONES CORRIENTES	2,312,000.00	2,312,000.00
	Total:	2,312,000.00	2,312,000.00
E511	ADMINISTRACIÓN DE LA PROTECCIÓN DE LA BIODIVERSIDAD Y EL PAISAJE		
58-0	TRANSFERENCIAS Y DONACIONES CORRIENTES	2,727,819.63	3,236,751.12
	Total:	2,727,819.63	3,236,751.12
H124	FOMENTO Y DESARROLLO DEPORTIVO		
58-0	TRANSFERENCIAS Y DONACIONES CORRIENTES	4,025,318.83	4,862,803.02
	Total:	4,025,318.83	4,862,803.02
H212	FOMENTO Y DESARROLLO DE ACTIVIDADES ARTÍSTICAS		
58-0	TRANSFERENCIAS Y DONACIONES CORRIENTES	4,888,800.11	5,498,343.99
	Total:	4,888,800.11	5,498,343.99

AGREGADO POR SECTOR · INSTITUCION · UNIDAD EJECUTORA · GRUPO · FUENTE
EN DOLARES

H213	FOMENTO Y DIFUSIÓN CULTURAL		
58-0	TRANSFERENCIAS Y DONACIONES CORRIENTES	2,850,746.21	3,455,217.73
88-0	TRANSFERENCIAS Y DONACIONES DE CAPITAL	10,468.00	0.00
	Total:	2,861,214.21	3,455,217.73
I511	ADMINISTRACIÓN DE LA EDUCACIÓN SUPERIOR		
58-0	TRANSFERENCIAS Y DONACIONES CORRIENTES	16,878,822.27	18,741,935.59
	Total:	16,878,822.27	18,741,935.59
I513	INFRAESTRUCTURA Y EQUIPAMIENTO		
88-0	TRANSFERENCIAS Y DONACIONES DE CAPITAL	4,608,468.50	0.00
	Total:	4,608,468.50	0.00
J525	ATENCIÓN INTEGRAL A LA NIÑEZ		
00	SECTOR TESORO NACIONAL		
000	SUBSECRETARÍA DE TESORERÍA DE LA NACIÓN		
0000	SUBSECRETARÍA DE TESORERÍA DE LA NACIÓN		
GASTOS			
J525	ATENCIÓN INTEGRAL A LA NIÑEZ		
88-0	TRANSFERENCIAS Y DONACIONES DE CAPITAL	1,160,002.03	1,160,001.75
	Total:	1,160,002.03	1,160,001.75
J918	SEGURIDAD SOCIAL CAMPESINA		
58-0	TRANSFERENCIAS Y DONACIONES CORRIENTES	14,824,957.00	13,934,199.24
	Total:	14,824,957.00	13,934,199.24
J917	OTRAS PRESTACIONES DE LA SEGURIDAD SOCIAL: INVALIDEZ, VEJEZ Y MUERTE		
58-0	TRANSFERENCIAS Y DONACIONES CORRIENTES	429,452,243.84	501,416,235.06
	Total:	429,452,243.84	501,416,235.06
J918	PREVENCIÓN DE RIESGOS DEL TRABAJO		
58-0	TRANSFERENCIAS Y DONACIONES CORRIENTES	8,706,434.00	9,151,348.85
	Total:	8,706,434.00	9,151,348.85
	Total Gastos:	9,112,972,322.14	8,753,092,911.36

LEXIS S.A.



LEXIS S.A.

PRESUPUESTO DEL GOBIERNO CENTRAL 2007

**CUADRO 2.3.2
AGREGADO POR:**

- SECTOR/GRUPO**
- UNIDAD EJECUTORA/GRUPO/FUENTE**



**SECTOR 01
LEGISLATIVO**

LEAS S.A.

- 001 CONGRESO NACIONAL
- 002 BIBLIOTECA DE LA FUNCION LEGISLATIVA
- 003 PARLAMENTO ANDINO (OFICINA NACIONAL)

**MINISTERIO DE ECONOMIA Y FINANZAS
SUBSECRETARIA DE PRESUPUESTOS**

REPUBLICA DEL ECUADOR
MINISTERIO DE ECONOMIA Y FINANZAS

PRESUPUESTO GENERAL DEL ESTADO - 2007

POLITICAS DEL SECTOR:

1. Establecer el marco legal adecuado, a través de una racional expedición de leyes acordes a la realidad socio-económica del país.
2. Impulsar su acción fiscalizadora.
3. Preservar el archivo del H. Congreso Nacional a través de modernos procesos de fácil acceso.
4. Como representantes del pueblo, recibir, atender y viabilizar las demandas de los diferentes sectores sociales.
5. Velar porque las leyes que se expidan vayan en beneficio de la mayoría de los ecuatorianos.
6. Crear un entorno adecuado para el desarrollo nacional a través de la creación, reformas y actualización del sistema legal.
7. Unificar criterios de trabajo, programáticos a desarrollar en el largo plazo en el Parlamento Andino.

OBJETIVOS DEL SECTOR:

1. Mantener y defender el sistema democrático en el país.
2. Ser el portavoz de las demandas sociales
3. Preservar, mantener y ordenar la documentación que reposa en el Archivo del H. Congreso Nacional.
4. Poner al servicio de las Instituciones del Sector Público y ciudadanía en general los servicios de la Biblioteca.
5. Impulsar un marco legal adecuado y favorable para la inversión privada, competencia, desarrollo económico y bienestar común.
6. Consolidar la democracia y gobernabilidad en la Comunidad Andina y fortalecer la actividad del Parlamento Andino.

BASE LEGAL:

CONGRESO NACIONAL

CONSTITUCION POLITICA DE LA REPUBLICA DEL ECUADOR, CODIFICADA. 05/06/1998; RO 1: 11/08/1998
LEY 139, 1992/01/28, LEY ORGANICA DE LA FUNCION LEGISLATIVA
LEY 128, 1991/11/06, LEY REFORMATORIA DE LA LEY DE CARRERA ADMINISTRATIVA DE LA FUNCION LEGISLATIVA

BIBLIOTECA DE LA FUNCION LEGISLATIVA

LEY 139, 1992/01/28, LEY ORGANICA DE LA FUNCION LEGISLATIVA
LEY 128, 1991/11/06, LEY REFORMATORIA DE LA LEY DE CARRERA ADMINISTRATIVA DE LA FUNCION LEGISLATIVA
R.141, 1965/09/09, REGLAMENTO INTERNO DEL ARCHIVO - BIBLIOTECA DE LA FUNCION LEGISLATIVA.

PARLAMENTO ANDINO (OFICINA NACIONAL)

TRATADO CONSTITUTIVO DEL PARLAMENTO ANDINO, R.O. 634, 2002/08/06
PROTOCOLO ADICIONAL AL TRATADO CONSTITUTIVO DEL PARLAMENTO ANDINO.
COMV. 1, RO 634 DE 04/08/2002. TEXTO CODIFICADO DEL TRATADO CONSTITUTIVO DEL PARLAMENTO ANDINO Y DEL PROTOCOLO ADICIONAL

PRESUPUESTO DEL GOBIERNO CENTRAL

AGREGADO POR SECTOR - INSTITUCION

EN US DOLARES

CODIGO	GRUPO	CODIFICADO	PRESUPUESTO	VARIACION	
				ABSOLUTA	RELATIVA
01	LEGISLATIVO				
INGRESOS					
15	APORTE FISCAL CORRIENTE	44,224,730.40	49,363,636.15	5,138,905.75	11.62
19	OTROS INGRESOS	0.00	11,000.00	11,000.00	
25	APORTE FISCAL DE CAPITAL	8,025,122.00	3,965,122.00	-2,060,000.00	-34.19
28	TRANSFERENCIAS Y DONACIONES DE CAPITAL E INVERSION	0.00	3,500,000.00	3,500,000.00	

PRESUPUESTO DEL GOBIERNO CENTRAL
AGREGADO POR SECTOR - INSTITUCION
EN US DOLARES

CODIGO	GRUPO	CODIFICADO	PRESUPUESTO	VARIACION	
				ABSOLUTA	RELATIVA
01	LEGISLATIVO				
INGRESOS					
37	SALDOS DISPONIBLES	82,000.00	0.00	-82,000.00	-100.00
Total:		50,311,852.40	56,839,758.15	6,527,905.75	12.97
GASTOS					
51	GASTOS EN PERSONAL	39,759,580.80	39,763,080.15	3,479.55	0.01
53	BIENES Y SERVICIOS DE CONSUMO	4,378,880.80	4,364,087.00	-15,573.80	-0.36
57	OTROS GASTOS CORRIENTES	38,500.00	38,500.00	0.00	0.00
58	TRANSFERENCIAS Y DONACIONES CORRIENTES	108,889.00	108,889.00	0.00	0.00
59	PREVISIONES PARA REASIGNACION	0.00	5,100,000.00	5,100,000.00	
75	OBRAS PUBLICAS	6,000,000.00	3,500,000.00	-2,500,000.00	-41.87
77	OTROS GASTOS DE INVERSION	0.00	3,500,000.00	3,500,000.00	
84	BIENES DE LARGA DURACION	25,122.00	485,122.00	440,000.00	1,751.45
Total:		50,311,852.40	56,839,758.15	6,527,905.75	12.97

Subsecretaría de Presupuesto

AGREGADO POR SECTOR - INSTITUCION - UNIDAD EJECUTORA - GRUPO - FUENTE
EN DOLARES

01 SECTOR LEGISLATIVO
001 CONGRESO NACIONAL
0000 CONGRESO NACIONAL

LEXIS S.A.

		CODIFICADO	PRESUPUESTO
INGRESOS			
15-0	APORTE FISCAL CORRIENTE	41,881,582.00	46,769,840.00
25-0	APORTE FISCAL DE CAPITAL	6,000,000.00	3,840,000.00
28-3	TRANSFERENCIAS Y DONACIONES DE CAPITAL E INVERSION	0.00	3,500,000.00
Total Ingresos:		47,881,582.00	54,209,840.00

		CODIFICADO	PRESUPUESTO
GASTOS			
A112	ADMINISTRACIÓN, OPERACIÓN Y APOYO DE LA FUNCIÓN LEGISLATIVA		
51-0	GASTOS EN PERSONAL	38,013,679.00	38,001,937.00
53-0	BIENES Y SERVICIOS DE CONSUMO	3,800,000.00	3,800,000.00
58-0	TRANSFERENCIAS Y DONACIONES CORRIENTES	87,903.00	87,903.00
59-0	PREVISIONES PARA REASIGNACION	0.00	4,900,000.00
75-0	OBRAS PUBLICAS	6,000,000.00	3,500,000.00
77-3	OTROS GASTOS DE INVERSION	0.00	3,500,000.00
84-0	BIENES DE LARGA DURACION	8.00	440,000.00
Total:		47,881,582.00	54,209,840.00
Total Gastos:		47,881,582.00	54,209,840.00

002 BIBLIOTECA DE LA FUNCION LEGISLATIVA
0000 BIBLIOTECA DE LA FUNCION LEGISLATIVA

		CODIFICADO	PRESUPUESTO
INGRESOS			
15-0	APORTE FISCAL CORRIENTE	898,547.08	898,685.57
25-0	APORTE FISCAL DE CAPITAL	10,122.00	10,122.00
Total Ingresos:		908,669.08	908,807.57

AGREGADO POR SECTOR - INSTITUCION - UNIDAD EJECUTORA - GRUPO - FUENTE
EN DOLARES

GASTOS			
A333	BIBLIOTECA, DOCUMENTACIÓN Y ARCHIVO		
51-0	GASTOS EN PERSONAL	732,597.00	724,735.49
53-0	BIENES Y SERVICIOS DE CONSUMO	149,864.08	157,864.08
58-0	TRANSFERENCIAS Y DONACIONES CORRIENTES	16,086.00	16,086.00
84-0	BIENES DE LARGA DURACION	10,122.00	10,122.00
	Total:	908,669.08	908,807.57
	Total Gastos:	908,669.08	908,807.57

003 PARLAMENTO ANDINO (OFICINA NACIONAL)
0000 PARLAMENTO ANDINO (OFICINA NACIONAL)

INGRESOS		CODIFICADO	PRESUPUESTO
15-0	APORTE FISCAL CORRIENTE	1,444,801.32	1,695,110.58
19-1	OTROS INGRESOS	0.00	11,000.00
25-0	APORTE FISCAL DE CAPITAL	15,000.00	15,000.00
37-1	SALDOS DISPONIBLES	62,000.00	0.00
	Total Ingresos:	1,521,801.32	1,721,110.58

GASTOS			
A112	ADMINISTRACIÓN, OPERACIÓN Y APOYO DE LA FUNCIÓN LEGISLATIVA		
51-0	GASTOS EN PERSONAL	1,013,304.60	1,036,387.66
53-0	BIENES Y SERVICIOS DE CONSUMO	375,796.72	395,222.92

01 SECTOR LEGISLATIVO
003 PARLAMENTO ANDINO (OFICINA NACIONAL)
0000 PARLAMENTO ANDINO (OFICINA NACIONAL)

GASTOS			
A112	ADMINISTRACIÓN, OPERACIÓN Y APOYO DE LA FUNCIÓN LEGISLATIVA		
53-1	BIENES Y SERVICIOS DE CONSUMO	54,000.00	11,000.00
57-0	OTROS GASTOS CORRIENTES	30,500.00	38,500.00
57-1	OTROS GASTOS CORRIENTES	8,000.00	0.00
58-0	TRANSFERENCIAS Y DONACIONES CORRIENTES	25,000.00	25,000.00
59-0	PREVISIONES PARA REASIGNACION	0.00	200,000.00
84-0	BIENES DE LARGA DURACION	15,000.00	15,000.00
	Total:	1,521,801.32	1,721,110.58
	Total Gastos:	1,521,801.32	1,721,110.58



LEXIS S.A.

PRESUPUESTO DEL GOBIERNO CENTRAL 2007

CUADRO 2.3.3 AGREGADO POR:

- SECTOR/GRUPO
- UNIDAD EJECUTORA/GRUPO/FUENTE



SECTOR 02
JURISDICCIONAL

LEXIS S.A.

- 010 CORTE SUPREMA DE JUSTICIA, TRIBUNALES Y JUZGADOS
- 013 CORTE DE JUSTICIA MILITAR
- 014 CORTE DE JUSTICIA POLICIAL

REPUBLICA DEL ECUADOR
MINISTERIO DE ECONOMIA Y FINANZAS

PRESUPUESTO GENERAL DEL ESTADO - 2007

POLITICAS DEL SECTOR:

1. Modernizar los procedimientos judiciales.
2. Propender a una administración de justicia sobre la base de una correcta aplicación de las leyes con ética y responsabilidad.
3. Propender a una eficiente y eficaz atención a los procesos judiciales.
4. Garantizar una óptima, oportuna y justa atención a los procesos judiciales.
5. Modernizar los servicios de acuerdo con la tecnología actual.
6. Recomendar reformas legales que agilicen y permitan una correcta aplicación de las leyes.

OBJETIVOS DEL SECTOR:

1. Implantar cambios cualitativos tendientes a alcanzar eficiencia y celeridad en los trámites administrativos y judiciales.
2. Proponer reformas legales.
3. Procurar que todos los magistrados y jueces de la Función Ejecutiva pasen a ser parte de la Función Judicial conforme lo dispone la Constitución Política de la República.
4. Ejercitar la potestad judicial con eficiencia, celeridad y productividad en los trámites administrativos y judiciales.
5. Combatir la corrupción en todos los niveles.

BASE LEGAL:

CORTE SUPREMA DE JUSTICIA, TRIBUNALES Y JUZGADOS
R.O. 11/08/1898. CONSTITUCION POLITICA DE LA REPUBLICA DEL ECUADOR
LEY 891, 1992/12/23, LEY ORGANICA DE LA FUNCION JUDICIAL
LEY 28, 1987/08/14, CREACION CAJA JUDICIAL E INDEPENDENCIA DE EJECUCION PRESUPUESTARIA
RESOL. S/N, 1990/11/19, REGLAMENTO CARRERA JUDICIAL
LEY 100, 17/12/2002; R.O. 737, 03/01/2003 CODIGO DE LA NIÑEZ Y ADOLESCENCIA

CORTE DE JUSTICIA MILITAR
LEY 108, 20/09/1990, LEY ORGANICA DE LAS FUERZAS ARMADAS

CORTE DE JUSTICIA POLICIAL
LEY 109, RD 398, 24/07/1998, LEY ORGANICA DE LA POLICIA NACIONAL
D.E. 845, RD 187, 10/05/1998, REGLAMENTO GENERAL A LA LEY ORGANICA DE LA POLICIA NACIONAL.

PRESUPUESTO DEL GOBIERNO CENTRAL
AGREGADO POR SECTOR - INSTITUCION
EN US DOLARES

CODIGO	GRUPO	CODIFICADO	PRESUPUESTO	VARIACION	
				ABSOLUTA	RELATIVA
02	JURISDICCIONAL				
INGRESOS					
15	APORTE FISCAL CORRIENTE	137,702,768.08	137,857,013.99	154,245.91	0.11
19	OTROS INGRESOS	5,600,000.00	6,000,000.00	400,000.00	7.14
25	APORTE FISCAL DE CAPITAL	135,000.00	4,220,500.00	4,085,500.00	3,026.30
Total:		143,437,768.08	148,077,513.99	4,639,745.91	3.23
GASTOS					
51	GASTOS EN PERSONAL	136,389,555.08	136,426,485.84	56,930.56	0.04

PRESUPUESTO DEL GOBIERNO CENTRAL
 AGREGADO POR SECTOR - INSTITUCION
 EN US DOLARES

CODIGO	GRUPO	CODIFICADO	PRESUPUESTO	VARIACION	
				ABSOLUTA	RELATIVA
02	JURISDICCIONAL				
GASTOS					
53	BIENES Y SERVICIOS DE CONSUMO	1,332,777.00	1,430,060.53	97,283.53	7.30
57	OTROS GASTOS CORRIENTES	436.00	467.82	31.82	7.30
73	BIENES Y SERVICIOS PARA INVERSION	85,000.00	170,500.00	85,500.00	100.59
75	OBRAS PUBLICAS	3,000,000.00	5,200,000.00	2,200,000.00	73.33
84	BIENES DE LARGA DURACION	2,850,000.00	4,850,000.00	2,000,000.00	83.02
Total:		143,437,768.08	148,077,513.99	4,639,745.91	3.23

02 SECTOR JURISDICCIONAL
 010 CORTE SUPREMA DE JUSTICIA, TRIBUNALES Y JUZGADOS
 0000 CORTE SUPREMA DE JUSTICIA, TRIBUNALES Y JUZGADOS

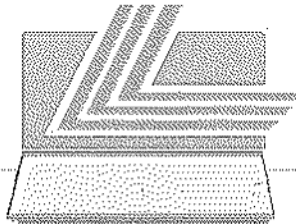
		CODIFICADO	PRESUPUESTO
INGRESOS			
15-0	APORTE FISCAL CORRIENTE	134,775,761.00	134,871,489.33
19-1	OTROS INGRESOS	5,600,000.00	6,000,000.00
25-0	APORTE FISCAL DE CAPITAL	85,000.00	4,170,500.00
Total Ingresos:		140,460,761.00	145,041,989.33
GASTOS			
A654	MODERNIZACIÓN DE LAS FUNCIONES DEL ESTADO		
73-0	BIENES Y SERVICIOS PARA INVERSION	0.00	170,500.00
Total:		0.00	170,500.00
C311	ADMINISTRACIÓN GENERAL DEL SISTEMA JUDICIAL		
51-0	GASTOS EN PERSONAL	133,464,414.00	133,464,414.00
53-0	BIENES Y SERVICIOS DE CONSUMO	1,311,347.00	1,407,076.33
73-0	BIENES Y SERVICIOS PARA INVERSION	85,000.00	0.00
75-0	OBRAS PUBLICAS	0.00	2,000,000.00
75-1	OBRAS PUBLICAS	3,000,000.00	0.00
84-0	BIENES DE LARGA DURACION	0.00	2,000,000.00
84-1	BIENES DE LARGA DURACION	2,800,000.00	2,800,000.00
Total:		140,460,761.00	141,671,489.33
C312	OPERACIÓN Y APOYO DE LOS TRIBUNALES DE JUSTICIA		
75-1	OBRAS PUBLICAS	0.00	3,200,000.00
Total:		0.00	3,200,000.00
Total Gastos:		140,460,761.00	145,041,989.33

013 CORTE DE JUSTICIA MILITAR
 0000 CORTE DE JUSTICIA MILITAR

		CODIFICADO	PRESUPUESTO
INGRESOS			
15-0	APORTE FISCAL CORRIENTE	920,374.25	985,282.41
25-0	APORTE FISCAL DE CAPITAL	10,000.00	10,000.00
Total Ingresos:		930,374.25	975,282.41
GASTOS			
C314	OPERACIÓN Y APOYO DE LAS CORTES DE JUSTICIA MILITAR		
51-0	GASTOS EN PERSONAL	909,255.25	953,338.41
53-0	BIENES Y SERVICIOS DE CONSUMO	11,119.00	11,926.00
84-0	BIENES DE LARGA DURACION	10,000.00	10,000.00
Total:		930,374.25	975,282.41
Total Gastos:		930,374.25	975,282.41

AGREGADO POR SECTOR - INSTITUCION - UNIDAD EJECUTORA - GRUPO - FUENTE
EN DOLARES

		CODIFICADO	PRESUPUESTO
014	CORTE DE JUSTICIA POLICIAL		
0000	CORTE DE JUSTICIA POLICIAL		
INGRESOS			
15-0	APORTE FISCAL CORRIENTE	2,006,632.83	2,020,262.25
25-0	APORTE FISCAL DE CAPITAL	40,000.00	40,000.00
Total Ingresos:		2,046,632.83	2,060,262.25
GASTOS			
02	SECTOR JURISDICCIONAL		
014	CORTE DE JUSTICIA POLICIAL		
0000	CORTE DE JUSTICIA POLICIAL		
GASTOS			
C313	OPERACIÓN Y APOYO DE LAS CORTES DE JUSTICIA POLICIAL		
51-0	GASTOS EN PERSONAL	1,995,885.83	2,008,735.23
53-0	BIENES Y SERVICIOS DE CONSUMO	10,311.00	11,059.20
57-0	OTROS GASTOS CORRIENTES	438.00	467.82
84-0	BIENES DE LARGA DURACION	40,000.00	40,000.00
Total:		2,046,632.83	2,060,262.25
Total Gastos:		2,046,632.83	2,060,262.25



LEXIS S.A.

PRESUPUESTO DEL GOBIERNO CENTRAL 2007

CUADRO 2.3.4 AGREGADO POR:

- SECTOR/GRUPO
- UNIDAD EJECUTORA/GRUPO/FUENTE



SECTOR 03 ADMINISTRATIVO

- 020 PRESIDENCIA Y SECRETARIA GENERAL DE LA ADMINISTRACION PUBLICA
- 021 VICEPRESIDENCIA DE LA REPUBLICA
- 022 SECRETARIA NACIONAL TECNICA DE DESARROLLO DE RECURSOS HUMANOS Y REMUNERACIONES DEL SECTOR PUBLICO
- 028 CONSEJO NACIONAL DE MODERNIZACION DEL ESTADO (CONAM)
- 029 COMITÉ DE CONSULTORIA

MINISTERIO DE ECONOMIA Y FINANZAS
SUBSECRETARIA DE PRESUPUESTOS

REPUBLICA DEL ECUADOR
MINISTERIO DE ECONOMIA Y FINANZAS

PRESUPUESTO GENERAL DEL ESTADO - 2007

POLITICAS DEL SECTOR:

1. Formular y dirigir la Política Gubernamental del Estado.
2. Valor por el bienestar social y económico del país.
3. Mantener el orden interno en el contexto de la paz social y seguridad exterior de la República.
4. Fijar las políticas generales, económicas y sociales del Estado.
5. Coordinar y promover el bienestar de la sociedad mediante la reactivación económica.
6. Modernizar el Estado y la sociedad, con eficiencia y transparencia para mejorar la calidad de vida y bienestar de la población Ecuatoriana.
7. Configurar un Estado eficiente, descentralizado, con regulaciones ágiles que eviten la corrupción e incentiven la inversión productiva, con servicios básicos de calidad y amplia cobertura, en un ambiente de igualdad de oportunidades y de solidaridad con la población desprotegida.
8. Coordinación e integración del control interno y externo de la gestión pública.
9. Formulación, implementación y supervisión de mecanismos de regulaciones y políticas sectoriales.
10. Preparación de Proyectos específicos a ser ofrecidos a inversionistas privados.
11. Modernizar la empresa pública, aumentando su capacidad de gestión.
12. Auspiciar normas, procedimientos y leyes que aseguren la participación privada.
13. Descentralización que incluya lineamientos, criterios y mecanismos de redistribución de recursos, acompañados de transferencia de competencias, funciones y atribuciones.
14. Coordinar con organismos públicos y privados nacionales e internacionales, representantes de la sociedad civil que promuevan el desarrollo del país.
15. Porporcionar asesoría múltiple, fundamentalmente en la formulación y ejecución de planes, programas y proyectos de orden social.

OBJETIVOS DEL SECTOR:

1. Fomentar en los ciudadanos el respeto a los derechos humanos.
2. Promover el crecimiento sostenido, el desarrollo social y reducir la pobreza del pueblo ecuatoriano.
3. Hacer de la comunicación social un aporte al desarrollo de la gestión económica y social del país.
4. Impulsar la modernización de la Administración Pública.
5. Apreber planes, programas y proyectos que vayan en beneficio de la sociedad ecuatoriana.
6. Implantar los procesos de modernización del Estado a través de procesos de concesión, capitalización, privatización, descentralización, desconcentración administrativa que permitan delimitar responsabilidades en las instituciones del Estado.
7. Sus acciones se sustentarán en una definitiva identidad y compromiso social.
8. Liberar y reorientar los recursos del Estado hacia la inversión social.
9. Coadyuvar con el ejecutivo a la consecución de los objetivos nacionales, mediante programas de investigación, asesoría y coordinación.
10. Priorizar los subsidios hacia los sectores sociales más desprotegidos.
11. Promover un marco jurídico claro y estable que incentive la inversión, la competencia y transparencia.
12. Planificación sectorial y territorial descentralizada.
13. Reordenamiento Institucional sobre la base de competencias, funciones y responsabilidades.
14. Consolidar las potencialidades institucionales.

BASE LEGAL:

PRESIDENCIA DE LA REPUBLICA

11/08/1998, CONSTITUCION POLITICA DE LA REPUBLICA DEL ECUADOR
 D.E., 1148 RO 251, 14/01/2004, CREA LA SECRETARIA GENERAL DE LA PRESIDENCIA DE LA REPUBLICA
 D.E. 2243, 10/11/2004 R.O. 465 DE 19/11/2004 CREA UDEJOR ADSCRITA A LA PRESIDENCIA DE LA REPUBLICA
 DC. 86, 27/01/2003 R.O. 11 DE 30/01/2003 CREACION DE LA SECRETARIA NACIONAL DEL DEPORTE, EDUCACION FISICA Y RECREACION.
 RES. 85, RO 379 DE 18/10/2006 PLANIFICACION ESTRATEGICA DE LA SECRETARIA NACIONAL DE CULTURA FISICA, DEPORTES Y RECREACION, DEL PERIODO 2006-2010
 D.E. 1666, 17/07/2001, CONSEJO NACIONAL DE COMPETITIVIDAD.
 D.E. 294, RO 59, 13/07/2005 SE CREA LA SECRETARIA NACIONAL DE LOS OBJETIVOS DEL MILENIO, SODEM

VICEPRESIDENCIA DE LA REPUBLICA

11/08/1998, CONSTITUCION POLITICA DE LA REPUBLICA DEL ECUADOR
 D.E., 1636, 31/03/1994, APLICASE A LA VICEPRESIDENCIA DE LA REPUBLICA EL ESTATUTO DE REGIMEN JURIDICO
 D.E. 34, 08/05/2000, REGLAMENTO ORGANICO FUNCIONAL DE LA VICEPRESIDENCIA DE LA REPUBLICA

CONSEJO NACIONAL DE MODERNIZACION DEL ESTADO, CONAM

LEY, 50, RO 349, 1993-12-31, LEY DE MODERNIZACION DEL ESTADO, PRIVATIZACIONES Y PRESTACION DE SERVICIOS PUBLICOS.
 D.E., 2808, RO 885, 1995-03-30, REGIMEN DE ADMINISTRACION.
 DE.2328, 1994/12/02 REGLAMENTO SUSTITUTIVO DEL REGLAMENTO GENERAL DE LA LEY DE MODERNIZACION.
 D.E. 917, 29/07/2003 R.O. 134 DE 28/07/2003 SE ENCARGA LA RACIONALIZACION DEL SERVICIO POSTAL ECUATORIANO Y SE CREA LA UNIDAD POSTAL ADSCRITA AL CONAM
 D.E. 2282, 24/11/2004, R.O. 478 DE 07/12/2004 REFORMA Y MODERNIZACION DE LA DIRECCION GENERAL DE REGISTRO CIVIL, IDENTIFICACION Y CEDULACION
 D.E. 1889, RO 368, 02/10/2006, DELGACION DE FUNCIONES AL CONAM

COMITE DE CONSULTORIA

LEY 15, 20/02/1989, R.O. 136 DE 24/02/1989 LEY DE CONSULTORIA

SECRETARIA NACIONAL TECNICA DE DESARROLLO DE RECURSOS HUMANOS Y REMUNERACIONES DEL SECTOR PUBLICO, SENRES
 LEY 17, 06/10/2003, R.O. 184 DE 06/10/2003 ESTABLECE LA RECTORIA DE LA ADMINISTRACION DE LOS RECURSOS ORGANIZACIONALES, RECURSOS HUMANOS Y REMUNERACIONES DEL SECTOR PUBLICO
 RS 78, RO 279 DE 29/06/2008 ESTATUTO ORGANICO POR PROCESOS DE LA SENRES

**PRESUPUESTO DEL GOBIERNO CENTRAL
 AGREGADO POR SECTOR - INSTITUCION
 EN US. DOLARES**

CODIGO	GRUPO	CODIFICADO	PRESUPUESTO	VARIACION ABSOLUTA	RELATIVA
--------	-------	------------	-------------	-----------------------	----------

03 ADMINISTRATIVO

INGRESOS

13	TASAS Y CONTRIBUCIONES	788,711.10	816,450.00	47,738.90	6.21
14	VENTA DE BIENES Y SERVICIOS	6,562,319.82	1,410,898.80	-5,151,621.02	-78.50
15	APORTE FISCAL CORRIENTE	39,443,423.93	30,296,692.55	-9,146,731.38	-23.19
17	RENTAS DE INVERSIONES Y MULTAS	128,229.85	150,222.00	23,992.15	19.01
19	OTROS INGRESOS	484,227.99	35,313.81	-428,914.38	-82.39
24	VENTA DE ACTIVOS DE LARGA DURACION	33,135.49	0.00	-33,135.49	-100.00
26	APORTE FISCAL DE CAPITAL	9,526,409.07	20,635,811.36	11,109,402.29	116.82
28	TRANSFERENCIAS Y DONACIONES DE CAPITAL E INVERSION	52,414,010.06	51,776,808.10	-637,101.96	-1.22
37	SALDOS DISPONIBLES	570,258.80	20,000.00	-550,258.80	-96.49
Total:		109,908,726.11	105,142,096.42	-4,766,629.69	-4.34

GASTOS

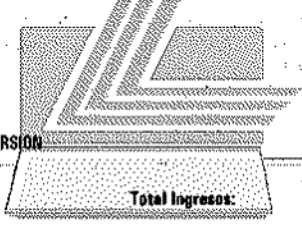
51	GASTOS EN PERSONAL	9,285,117.54	9,578,847.40	313,729.86	3.39
53	BIENES Y SERVICIOS DE CONSUMO	25,651,295.87	17,683,288.36	-7,968,007.51	-31.06
56	GASTOS FINANCIEROS	1,200.00	600.00	-600.00	-50.00
57	OTROS GASTOS CORRIENTES	717,980.78	681,554.80	-36,425.98	-7.96
58	TRANSFERENCIAS Y DONACIONES CORRIENTES	4,852,478.38	2,950,937.80	-1,701,540.78	-36.57
71	GASTOS EN PERSONAL PARA INVERSION	428,876.08	570,955.00	142,278.92	33.19

PRESUPUESTO DEL GOBIERNO CENTRAL
 AGREGADO POR SECTOR - INSTITUCION
 EN US DOLARES

CODIGO	GRUPO	CODIFICADO	PRESUPUESTO	VARIACION	
				ABSOLUTA	RELATIVA
73	BIENES Y SERVICIOS PARA INVERSION	12,848,371.38	16,994,877.71	4,045,506.33	31.24
75	OBRAS PUBLICAS	32,979,383.46	22,947,513.26	-10,031,870.20	-30.42
77	OTROS GASTOS DE INVERSION	139,677.02	14,514,591.35	14,374,914.33	10,291.54
78	TRANSFERENCIAS Y DONACIONES PARA INVERSION	19,669,494.63	13,470,000.00	-6,199,494.63	-31.52
84	BIENES DE LARGA DURACION	3,424,050.99	5,738,930.84	2,314,879.85	67.61
87	INVERSIONES FINANCIERAS	30,000.00	30,000.00	0.00	0.00
Total		109,908,726.11	105,142,096.42	-4,766,629.69	-4.34

020 PRESIDENCIA Y SECRETARIA GENERAL DE LA ADMINISTRACION PUBLICA
 0000 PRESIDENCIA Y SECRETARIA GENERAL DE LA ADMINISTRACION PUBLICA

		CODIFICADO	PRESUPUESTO
INGRESOS			
15-0	APORTE FISCAL CORRIENTE	25,332,208.27	18,734,222.31
17-1	RENTAS DE INVERSIONES Y MULTAS	6,222.00	6,222.00
19-1	OTROS INGRESOS	241,015.86	0.00
24-1	VENTA DE ACTIVOS DE LARGA DURACION	33,135.49	0.00
25-0	APORTE FISCAL DE CAPITAL	1,062,579.55	1,194,000.00
25-4	APORTE FISCAL DE CAPITAL	0.00	60,000.00
28-7	TRANSFERENCIAS Y DONACIONES DE CAPITAL E INVERSION	0.00	300,000.00
Total Ingresos:		26,875,161.17	20,294,444.31



		CODIFICADO	PRESUPUESTO
GASTOS			
A111	ADMINISTRACIÓN, OPERACIÓN Y APOYO DE LA FUNCIÓN EJECUTIVA		
51-0	GASTOS EN PERSONAL	3,318,383.68	3,470,649.07
53-0	BIENES Y SERVICIOS DE CONSUMO	20,102,643.31	13,301,408.60
53-1	BIENES Y SERVICIOS DE CONSUMO	247,237.88	6,222.00
57-0	OTROS GASTOS CORRIENTES	463,930.40	414,103.32
58-0	TRANSFERENCIAS Y DONACIONES CORRIENTES	665,268.67	672,000.00
75-0	OBRAS PUBLICAS	194,677.95	0.00
78-0	TRANSFERENCIAS Y DONACIONES PARA INVERSION	85,000.00	0.00
84-0	BIENES DE LARGA DURACION	153,601.60	600,700.00
84-1	BIENES DE LARGA DURACION	33,135.49	0.00
Total:		25,283,876.96	18,473,082.99
A322	PLANIFICACIÓN ECONÓMICA Y SOCIAL		
51-0	GASTOS EN PERSONAL	761,884.21	868,061.32
73-0	BIENES Y SERVICIOS PARA INVERSION	120,806.75	243,300.00
73-4	BIENES Y SERVICIOS PARA INVERSION	0.00	60,000.00
73-7	BIENES Y SERVICIOS PARA INVERSION	0.00	300,000.00
75-0	OBRAS PUBLICAS	68,550.00	0.00
84-0	BIENES DE LARGA DURACION	90,143.25	0.00
Total:		1,041,284.21	1,471,361.32
A654	MODERNIZACIÓN DE LAS FUNCIONES DEL ESTADO		
73-0	BIENES Y SERVICIOS PARA INVERSION	350,000.00	350,000.00
Total:		350,000.00	350,000.00
Total Gastos:		26,875,161.17	20,284,444.31

		CODIFICADO	PRESUPUESTO
0006 UNIDAD COORDINADORA DEL PROGRAMA DE EMERGENCIA PARA AFRONTAR FENOMENOS NATURALES, COPEFEM.			
INGRESOS			
15-0	APORTE FISCAL CORRIENTE	260,066.50	0.00
25-0	APORTE FISCAL DE CAPITAL	350,000.00	574,800.00
Total Ingresos:		610,066.50	574,800.00

AGREGADO POR SECTOR · INSTITUCION · UNIDAD EJECUTORA · GRUPO · FUENTE
EN DOLARES

GASTOS		CODIFICADO	PRESUPUESTO
D748	OBRAS DE RECONSTRUCCIÓN POR EFECTO DE CATÁSTROFES NATURALES		
51-0	GASTOS EN PERSONAL	147,686.50	0.00
53-0	BIENES Y SERVICIOS DE CONSUMO	112,380.00	0.00
71-0	GASTOS EN PERSONAL PARA INVERSION	0.00	288,700.00
73-0	BIENES Y SERVICIOS PARA INVERSION	0.00	288,100.00
78-0	TRANSFERENCIAS Y DONACIONES PARA INVERSION	350,000.00	0.00
020	PRESIDENCIA Y SECRETARIA GENERAL DE LA ADMINISTRACION PUBLICA		
0008	UNIDAD COORDINADORA DEL PROGRAMA DE EMERGENCIA PARA AFRONTAR FENOMENOS NATURALES, COPEFEN.		
D746	OBRAS DE RECONSTRUCCIÓN POR EFECTO DE CATÁSTROFES NATURALES		
84-0	BIENES DE LARGA DURACION	0.00	18,000.00
	Total:	610,066.50	574,800.00
	Total Gastos:	610,066.50	574,800.00
0007	FONDO DE INVERSION SOCIAL DE EMERGENCIA (FISE)		
INGRESOS			
14-1	VENTA DE BIENES Y SERVICIOS	0.00	500,000.00
14-5	VENTA DE BIENES Y SERVICIOS	6,562,319.82	910,698.80
25-0	APORTE FISCAL DE CAPITAL	0.00	525,000.00
25-4	APORTE FISCAL DE CAPITAL	554,317.29	1,391,886.36
28-2	TRANSFERENCIAS Y DONACIONES DE CAPITAL E INVERSION	11,850,773.91	12,956,000.00
28-7	TRANSFERENCIAS Y DONACIONES DE CAPITAL E INVERSION	2,593,945.96	827,718.75
	Total Ingresos:	21,581,358.98	17,111,403.91
GASTOS			
A134	ADMINISTRACIÓN DE LOS DERECHOS DEL MAR		
78-0	TRANSFERENCIAS Y DONACIONES PARA INVERSION	0.00	525,000.00
	Total:	0.00	525,000.00
D913	INTEGRACIÓN Y DESARROLLO FRONTERIZO		
73-4	BIENES Y SERVICIOS PARA INVERSION	0.00	92,986.36
73-5	BIENES Y SERVICIOS PARA INVERSION	73,774.81	0.00
73-7	BIENES Y SERVICIOS PARA INVERSION	268,895.25	77,718.75
75-7	OBRAS PUBLICAS	2,019,593.09	750,000.00
77-4	OTROS GASTOS DE INVERSION	0.00	4,000.00
77-5	OTROS GASTOS DE INVERSION	5,885.51	0.00
84-5	BIENES DE LARGA DURACION	51,130.65	0.00
	Total:	2,419,279.31	924,705.11
J116	PROGRAMAS DE APOYO INVERSION SOCIAL DE EMERGENCIA		
58-5	TRANSFERENCIAS Y DONACIONES CORRIENTES	30,000.00	0.00
71-4	GASTOS EN PERSONAL PARA INVERSION	0.00	302,255.00
71-5	GASTOS EN PERSONAL PARA INVERSION	298,876.08	0.00
73-1	BIENES Y SERVICIOS PARA INVERSION	0.00	500,000.00
73-2	BIENES Y SERVICIOS PARA INVERSION	0.00	1,951,139.40
73-4	BIENES Y SERVICIOS PARA INVERSION	0.00	659,645.00
73-5	BIENES Y SERVICIOS PARA INVERSION	1,778,200.55	329,326.20
73-7	BIENES Y SERVICIOS PARA INVERSION	94,960.00	0.00
75-2	OBRAS PUBLICAS	11,850,773.91	10,955,140.66
75-4	OBRAS PUBLICAS	554,317.29	200,000.00
75-5	OBRAS PUBLICAS	4,086,660.71	542,372.60
76-7	OBRAS PUBLICAS	210,497.62	0.00
77-2	OTROS GASTOS DE INVERSION	0.00	30,000.00
77-4	OTROS GASTOS DE INVERSION	0.00	133,100.00
77-5	OTROS GASTOS DE INVERSION	113,791.51	0.00
84-2	BIENES DE LARGA DURACION	0.00	19,719.94
84-5	BIENES DE LARGA DURACION	128,000.00	39,000.00
	Total:	19,142,077.87	15,661,698.80
	Total Gastos:	21,581,358.98	17,111,403.91

AGREGADO POR SECTOR - INSTITUCION - UNIDAD EJECUTORA - GRUPO - FUENTE

EN DOLARES

020 PRESIDENCIA Y SECRETARIA GENERAL DE LA ADMINISTRACION PUBLICA		CODIFICADO	PRESUPUESTO
0812 COMISION NACIONAL SOBRE DERECHO DEL MAR - CNOM			
INGRESOS			
15-0	APORTE FISCAL CORRIENTE	78,152.04	63,032.77
19-1	OTROS INGRESOS	1,587.25	0.00
25-0	APORTE FISCAL DE CAPITAL	425,000.00	525,000.00
37-1	SALDOS DISPONIBLES	68,548.85	0.00
Total Ingresos:		573,297.94	588,032.77
GASTOS			
A134 ADMINISTRACIÓN DE LOS DERECHOS DEL MAR			
51-0	GASTOS EN PERSONAL	12,800.04	16,784.77
53-0	BIENES Y SERVICIOS DE CONSUMO	65,102.00	45,998.00
53-1	BIENES Y SERVICIOS DE CONSUMO	1,587.25	0.00
57-0	OTROS GASTOS CORRIENTES	250.00	250.00
78-0	TRANSFERENCIAS Y DONACIONES PARA INVERSION	425,000.00	525,000.00
78-1	TRANSFERENCIAS Y DONACIONES PARA INVERSION	68,548.85	0.00
Total:		573,297.94	588,032.77
Total Gastos:		573,297.94	588,032.77
0013 SECRETARIA NACIONAL DEL DEPORTE, EDUCACION FISICA Y RECREACION			
INGRESOS			
13-1	TASAS Y CONTRIBUCIONES	120,000.00	124,200.00
15-0	APORTE FISCAL CORRIENTE	6,006,630.90	4,407,888.58
25-0	APORTE FISCAL DE CAPITAL	5,070,612.23	7,000,000.00
28-3	TRANSFERENCIAS Y DONACIONES DE CAPITAL E INVERSION	0.00	10,347,491.35
37-1	SALDOS DISPONIBLES	471,710.15	0.00
Total Ingresos:		11,668,953.28	21,879,680.93
GASTOS			
H121 ADMINISTRACIÓN DE SERVICIOS DEL DEPORTE			
51-0	GASTOS EN PERSONAL	1,508,215.54	1,527,714.26
53-0	BIENES Y SERVICIOS DE CONSUMO	933,892.00	968,578.24
57-0	OTROS GASTOS CORRIENTES	9,803.36	9,939.49
58-0	TRANSFERENCIAS Y DONACIONES CORRIENTES	3,554,920.00	1,803,737.60
84-1	BIENES DE LARGA DURACION	120,000.00	124,200.00
Total:		6,126,830.90	4,532,169.58
H123 INFRAESTRUCTURA PARA EL DEPORTE			
73-0	BIENES Y SERVICIOS PARA INVERSION	160,570.76	0.00
73-1	BIENES Y SERVICIOS PARA INVERSION	29,947.79	0.00
75-0	OBRAS PUBLICAS	740,950.85	0.00
77-3	OTROS GASTOS DE INVERSION	0.00	10,347,491.35
78-0	TRANSFERENCIAS Y DONACIONES PARA INVERSION	4,168,990.62	7,000,000.00
78-1	TRANSFERENCIAS Y DONACIONES PARA INVERSION	441,762.36	0.00
Total:		5,542,222.38	17,347,491.35
Total Gastos:		11,668,953.28	21,879,680.93
0015 CONSEJO NACIONAL PARA LA REACTIVACION DE LA PRODUCCION Y LA COMPETITIVIDAD, CNPC.			
INGRESOS			
020 PRESIDENCIA Y SECRETARIA GENERAL DE LA ADMINISTRACION PUBLICA			
0015 CONSEJO NACIONAL PARA LA REACTIVACION DE LA PRODUCCION Y LA COMPETITIVIDAD, CNPC.			
INGRESOS			
15-0	APORTE FISCAL CORRIENTE	1,150,000.00	1,135,250.00
25-0	APORTE FISCAL DE CAPITAL	0.00	55,000.00
Total Ingresos:		1,150,000.00	1,190,250.00

AGREGADO POR SECTOR - INSTITUCION - UNIDAD EJECUTORA - GRUPO - FUENTE
EN DOLARES

GASTOS			
D119	FOMENTO Y PROMOCIÓN DE LA COMPETITIVIDAD		
51-0	GASTOS EN PERSONAL	13,000.00	13,000.00
53-0	BIENES Y SERVICIOS DE CONSUMO	787,000.00	772,250.00
58-0	TRANSFERENCIAS Y DONACIONES CORRIENTES	350,000.00	350,000.00
84-0	BIENES DE LARGA DURACION	0.00	55,000.00
	Total:	1,150,000.00	1,190,250.00
0017	UNIDAD DE DESARROLLO DEL NORTE - UDENOR	Total Gastos:	1,150,000.00

INGRESOS			
		CODIFICADO	PRESUPUESTO
13-1	TASAS Y CONTRIBUCIONES	5,000.00	5,000.00
15-0	APORTE FISCAL CORRIENTE	627,252.42	635,260.49
25-0	APORTE FISCAL DE CAPITAL	280,000.00	550,000.00
25-4	APORTE FISCAL DE CAPITAL	500,000.00	150,000.00
28-2	TRANSFERENCIAS Y DONACIONES DE CAPITAL E INVERSION	1,500,000.00	1,500,000.00
28-3	TRANSFERENCIAS Y DONACIONES DE CAPITAL E INVERSION	0.00	4,000,000.00
28-7	TRANSFERENCIAS Y DONACIONES DE CAPITAL E INVERSION	13,153,362.04	10,000,000.00
	Total Ingresos:	16,085,614.46	16,840,260.49

GASTOS			
0913	INTEGRACIÓN Y DESARROLLO FRONTERIZO		
51-0	GASTOS EN PERSONAL	270,246.42	458,220.00
53-0	BIENES Y SERVICIOS DE CONSUMO	319,858.00	139,883.49
53-1	BIENES Y SERVICIOS DE CONSUMO	5,000.00	5,000.00
57-0	OTROS GASTOS CORRIENTES	37,147.00	37,147.00
75-0	OBRAS PUBLICAS	100,000.00	500,000.00
75-7	OBRAS PUBLICAS	13,153,362.04	10,000,000.00
77-3	OTROS GASTOS DE INVERSION	0.00	4,000,000.00
78-0	TRANSFERENCIAS Y DONACIONES PARA INVERSION	180,000.00	50,000.00
	Total:	14,085,614.46	15,190,260.49
E512	FOMENTO DE LA PROTECCIÓN DE LA BIODIVERSIDAD Y EL PAISAJE		
78-2	TRANSFERENCIAS Y DONACIONES PARA INVERSION	1,500,000.00	1,500,000.00
78-4	TRANSFERENCIAS Y DONACIONES PARA INVERSION	500,000.00	150,000.00
	Total:	2,000,000.00	1,650,000.00
	Total Gastos:	16,085,614.46	16,840,260.49

INGRESOS			
		CODIFICADO	PRESUPUESTO
15-0	APORTE FISCAL CORRIENTE	1,121,719.39	1,089,319.00
18-1	OTROS INGRESOS	500.00	0.00
25-0	APORTE FISCAL DE CAPITAL	110,000.00	0.00
28-2	TRANSFERENCIAS Y DONACIONES DE CAPITAL E INVERSION	500,000.00	3,000,000.00

020 PRESIDENCIA Y SECRETARIA GENERAL DE LA ADMINISTRACION PUBLICA
0018 SECRETARIA NACIONAL DE LOS OBJETIVOS DE DESARROLLO DEL MILENIO (SODEM)

INGRESOS			
28-6	TRANSFERENCIAS Y DONACIONES DE CAPITAL E INVERSION	15,000,000.00	0.00
	Total Ingresos:	16,732,219.39	4,089,319.00

GASTOS			
A322	PLANIFICACIÓN ECONÓMICA Y SOCIAL		
51-0	GASTOS EN PERSONAL	815,719.39	770,774.00
53-0	BIENES Y SERVICIOS DE CONSUMO	298,000.00	310,265.00
57-0	OTROS GASTOS CORRIENTES	8,000.00	8,280.00
57-1	OTROS GASTOS CORRIENTES	500.00	0.00
84-0	BIENES DE LARGA DURACION	110,000.00	0.00
	Total:	1,232,219.39	1,089,319.00

AGREGADO POR SECTOR - INSTITUCION - UNIDAD EJECUTORA - GRUPO - FUENTE
EN DOLARES

6717 ASEGURAMIENTO UNIVERSAL EN SALUD			
71-5	GASTOS EN PERSONAL PARA INVERSION	131,800.00	0.00
73-2	BIENES Y SERVICIOS PARA INVERSION	500,000.00	0.00
73-5	BIENES Y SERVICIOS PARA INVERSION	3,332,507.00	0.00
77-5	OTROS GASTOS DE INVERSION	20,000.00	0.00
78-2	TRANSFERENCIAS Y DONACIONES PARA INVERSION	0.00	3,000,000.00
78-5	TRANSFERENCIAS Y DONACIONES PARA INVERSION	11,133,793.00	0.00
84-5	BIENES DE LARGA DURACION	381,900.00	0.00
Total:		15,500,000.00	3,000,000.00
Total Gastos:		16,732,219.39	4,089,319.00

021 VICEPRESIDENCIA DE LA REPUBLICA
0000 VICEPRESIDENCIA DE LA REPUBLICA

INGRESOS		CODIFICADO	PRESUPUESTO
15-0	APORTE FISCAL CORRIENTE	1,526,879.61	1,462,622.31
25-0	APORTE FISCAL DE CAPITAL	41,500.00	8,060,000.00
Total Ingresos:		1,568,379.61	9,522,622.31

GASTOS			
A111 ADMINISTRACIÓN, OPERACIÓN Y APOYO DE LA FUNCIÓN EJECUTIVA			
51-0	GASTOS EN PERSONAL	521,902.34	551,573.55
53-0	BIENES Y SERVICIOS DE CONSUMO	918,247.27	819,048.76
57-0	OTROS GASTOS CORRIENTES	86,730.00	92,000.00
84-0	BIENES DE LARGA DURACION	41,500.00	60,000.00
Total:		1,568,379.61	1,522,622.31
J114 PROGRAMAS DE DESARROLLO HUMANO			
73-0	BIENES Y SERVICIOS PARA INVERSION	0.00	4,000,000.00
Total:		0.00	4,000,000.00
J222 SERVICIOS DE PROTECCIÓN A PERSONAS DISCAPACITADAS			
73-0	BIENES Y SERVICIOS PARA INVERSION	0.00	4,000,000.00
Total:		0.00	4,000,000.00
Total Gastos:		1,568,379.61	9,522,622.31

022 SECRETARIA NACIONAL TECNICA DE DESARROLLO DE RECURSOS HUMANOS Y REMUNERACIONES DEL SECTOR PUBLICO
0000 SECRETARIA NACIONAL TECNICA DE DESARROLLO DE RECURSOS HUMANOS Y REMUNERACIONES DEL SECTOR PUBLICO

INGRESOS		CODIFICADO	PRESUPUESTO
13-1	TASAS Y CONTRIBUCIONES	423,250.00	423,250.00
15-0	APORTE FISCAL CORRIENTE	1,827,823.10	1,937,877.09
25-0	APORTE FISCAL DE CAPITAL	43,000.00	44,505.00
Total Ingresos:		2,294,073.10	2,405,632.09

GASTOS			
A311 ADMINISTRACIÓN DE SERVICIOS GENERALES DE PERSONAL			
51-0	GASTOS EN PERSONAL	1,284,123.10	1,358,516.67
53-0	BIENES Y SERVICIOS DE CONSUMO	461,700.00	495,325.42
53-1	BIENES Y SERVICIOS DE CONSUMO	135,000.00	135,000.00
57-0	OTROS GASTOS CORRIENTES	82,000.00	84,035.00
84-0	BIENES DE LARGA DURACION	43,000.00	44,505.00
84-1	BIENES DE LARGA DURACION	288,250.00	288,250.00
Total:		2,294,073.10	2,405,632.09
Total Gastos:		2,294,073.10	2,405,632.09

AGREGADO POR SECTOR · INSTITUCIÓN · UNIDAD EJECUTORA · GRUPO · FUENTE
EN DOLARES

		CODIFICADO	PRESUPUESTO
028	CONSEJO NACIONAL DE MODERNIZACION DEL ESTADO · CONAM		
0000	CONSEJO NACIONAL DE MODERNIZACION DEL ESTADO · CONAM		
INGRESOS			
15-0	APORTE FISCAL CORRIENTE	1,512,691.70	831,139.00
25-0	APORTE FISCAL DE CAPITAL	9,500.00	5,520.00
28-7	TRANSFERENCIAS Y DONACIONES DE CAPITAL E INVERSION	1,619,680.00	2,051,000.00
Total Ingresos:		3,141,871.70	2,887,659.00
GASTOS			
A851	ADMINISTRACIÓN DE LA MODERNIZACIÓN Y REESTRUCTURA DEL ESTADO		
51-0	GASTOS EN PERSONAL	397,310.33	325,981.00
53-0	BIENES Y SERVICIOS DE CONSUMO	1,106,761.37	494,358.00
57-0	OTROS GASTOS CORRIENTES	8,620.00	10,800.00
73-7	BIENES Y SERVICIOS PARA INVERSION	592,740.00	1,091,000.00
78-7	TRANSFERENCIAS Y DONACIONES PARA INVERSION	729,000.00	720,000.00
84-0	BIENES DE LARGA DURACION	9,500.00	5,520.00
84-7	BIENES DE LARGA DURACION	297,940.00	240,000.00
Total:		3,141,871.70	2,887,659.00
Total Gastos:		3,141,871.70	2,887,659.00
0001	PROYECTO DE MODERNIZACION DE LOS SECTORES ELECTRICO, TELECOMUNICACIONES Y SERVICIOS RURALES · PROMEC		
INGRESOS		CODIFICADO	PRESUPUESTO
25-4	APORTE FISCAL DE CAPITAL	380,000.00	500,000.00
28-1	TRANSFERENCIAS Y DONACIONES DE CAPITAL E INVERSION	502,598.00	110,148.00
28-2	TRANSFERENCIAS Y DONACIONES DE CAPITAL E INVERSION	3,700,240.15	5,000,000.00
28-7	TRANSFERENCIAS Y DONACIONES DE CAPITAL E INVERSION	0.00	883,550.00
Total Ingresos:		4,582,838.15	6,493,698.00
GASTOS			
A852	MODERNIZACIÓN DE LOS SECTORES PRODUCTIVOS		
73-1	BIENES Y SERVICIOS PARA INVERSION	171,548.00	54,932.00
028	CONSEJO NACIONAL DE MODERNIZACION DEL ESTADO · CONAM		
0001	PROYECTO DE MODERNIZACION DE LOS SECTORES ELECTRICO, TELECOMUNICACIONES Y SERVICIOS RURALES · PROMEC		
GASTOS			
A852	MODERNIZACIÓN DE LOS SECTORES PRODUCTIVOS		
73-2	BIENES Y SERVICIOS PARA INVERSION	2,421,340.15	1,252,180.00
73-4	BIENES Y SERVICIOS PARA INVERSION	380,000.00	500,000.00
73-7	BIENES Y SERVICIOS PARA INVERSION	0.00	443,550.00
84-1	BIENES DE LARGA DURACION	331,050.00	55,216.00
84-2	BIENES DE LARGA DURACION	1,278,900.00	3,747,820.00
84-7	BIENES DE LARGA DURACION	0.00	440,000.00
Total:		4,582,838.15	6,493,698.00
Total Gastos:		4,582,838.15	6,493,698.00
0005	UNIDAD DE DESCENTRALIZACION Y ESTRUCTURA DEL ESTADO		
INGRESOS		CODIFICADO	PRESUPUESTO
25-4	APORTE FISCAL DE CAPITAL	300,000.00	0.00
28-2	TRANSFERENCIAS Y DONACIONES DE CAPITAL E INVERSION	1,624,410.00	801,000.00
Total Ingresos:		1,924,410.00	801,000.00
GASTOS			
A853	PROMOCIÓN DE LA DESCENTRALIZACIÓN DE COMPETENCIAS		
73-2	BIENES Y SERVICIOS PARA INVERSION	1,584,410.00	801,000.00
73-4	BIENES Y SERVICIOS PARA INVERSION	212,600.00	0.00
78-4	TRANSFERENCIAS Y DONACIONES PARA INVERSION	87,400.00	0.00
84-2	BIENES DE LARGA DURACION	40,000.00	0.00
Total:		1,924,410.00	801,000.00
Total Gastos:		1,924,410.00	801,000.00

AGREGADO POR SECTOR · INSTITUCION · UNIDAD EJECUTORA · GRUPO · FUENTE
EN DOLARES

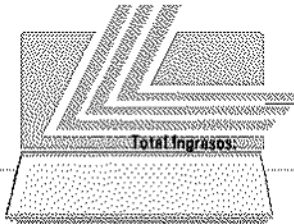
0006 UNIDAD DE INFRAESTRUCTURA

		CODIFICADO	PRESUPUESTO
INGRESOS			
17-1	RENTAS DE INVERSIONES Y MULTAS	7.85	0.00
19-1	OTROS INGRESOS	128,282.47	0.00
25-4	APORTE FISCAL DE CAPITAL	400,000.00	0.00
28-2	TRANSFERENCIAS Y DONACIONES DE CAPITAL E INVERSION	369,000.00	0.00
Total Ingresos:		897,270.32	0.00
GASTOS			
A852 MODERNIZACIÓN DE LOS SECTORES PRODUCTIVOS			
73-1	BIENES Y SERVICIOS PARA INVERSION	128,270.32	0.00
73-2	BIENES Y SERVICIOS PARA INVERSION	369,000.00	0.00
73-4	BIENES Y SERVICIOS PARA INVERSION	380,000.00	0.00
84-4	BIENES DE LARGA DURACION	20,000.00	0.00
Total:		897,270.32	0.00
Total Gastos:		897,270.32	0.00

029 COMITÉ DE CONSULTORIA

0000 COMITÉ DE CONSULTORIA

		CODIFICADO	PRESUPUESTO
INGRESOS			
13-1	TASAS Y CONTRIBUCIONES	220,461.10	284,000.00
17-1	RENTAS DE INVERSIONES Y MULTAS	120,000.00	144,000.00
19-1	OTROS INGRESOS	92,852.41	35,313.81
37-1	SALDOS DISPONIBLES	30,000.00	20,000.00
Total Ingresos:		463,313.51	483,313.81
GASTOS			
A335 ADMINISTRACIÓN DE LA CONSULTORÍA			
51-1	GASTOS EN PERSONAL	213,745.99	209,572.78
53-1	BIENES Y SERVICIOS DE CONSUMO	158,875.81	191,940.86
58-1	GASTOS FINANCIEROS	1,200.00	600.00
57-1	OTROS GASTOS CORRIENTES	21,200.00	5,000.00
58-1	TRANSFERENCIAS Y DONACIONES CORRIENTES	32,291.71	25,200.00
84-1	BIENES DE LARGA DURACION	8,000.00	1,000.00
87-1	INVERSIONES FINANCIERAS	30,000.00	30,000.00
Total:		463,313.51	483,313.81
Total Gastos:		463,313.51	483,313.81



LEXIS S.A.

PRESUPUESTO DEL GOBIERNO CENTRAL 2007

CUADRO 2.3.5 AGREGADO POR:

- SECTOR/GRUPO
- UNIDAD EJECUTORA/GRUPO/FUENTE



- 040 MINISTERIO DEL AMBIENTE
- 041 INSTITUTO NACIONAL GALAPAGOS - INGALA
- 042 PROGRAMA DE MANEJO DE RECURSOS COSTEROS

REPUBLICA DEL ECUADOR
MINISTERIO DE ECONOMIA Y FINANZAS

PRESUPUESTO GENERAL DEL ESTADO - 2007

POLITICAS DEL SECTOR:

1. Impulsar actividades de forestación y reforestación como forma de preservar el medio ambiente.
2. Promover, impulsar y ejecutar acciones que fomenten el Etno-Ecoturismo.
3. Formular e implantar políticas y estrategias ambientales para lograr un ordenamiento de las actividades que impactan en el medio ambiente.
4. Establecer las políticas de manejo de los recursos costeros y vigilar su cumplimiento.
5. Preparar y vigilar el cumplimiento de las políticas de desarrollo sustentable de los recursos costeros.
6. Intensificar los esfuerzos para el desarrollo de la Región Amazónica.
7. Desarrollar políticas, normas e instrumentos de fomento, control y conservación del capital natural.
8. Apoyar los Convenios de Transferencia de Competencias Ambientales a los Gobiernos Seccionales.

OBJETIVOS DEL SECTOR:

1. Propiciar la participación directa del sector privado y de las comunidades en el campo de la investigación, la planificación y la acción Ecológica.
2. Promover el desarrollo integral de la Provincia de Galápagos principalmente para la conservación del Medio Ambiente así como preservar la flora y fauna de las islas.
3. Conservar, restaurar, proteger el desarrollo sustentable de los recursos costeros en las provincias de Esmeraldas, Manabí, Guayas, El Oro y Galapagos.
4. Establecer y ejecutar un plan nacional de conservación de los recursos costeros.
5. Contribuir a la recuperación y preservación de los recursos genéticos amazónicos.
6. Fortalecer esfuerzos para recuperar los deteriorados ecosistemas amazónicos afectados por la exploración y explotación petrolera.
7. Asegurar a los habitantes el derecho a vivir en un ambiente sano.

BASE LEGAL:

MINISTERIO DEL AMBIENTE

D.E. 195-A, RO DE 04/10/1996, CREACION DEL MINISTERIO DEL AMBIENTE.

D.E. 505, 28/01/1999, FUSION DE EX INEFAN AL MINISTERIO DEL AMBIENTE.

LEY 37, RO 245 DE 30/07/1989, LEY DE GESTION AMBIENTAL.

LEY 74, RO 64 DE 24/08/1981, LEY FORESTAL Y DE CONSERVACION DE AREAS NATURALES Y VIDA SILVESTRE.

A.M. 17, RO 379 DE 30/07/2001, DECLARA UNIDADES FINANCIERAS DESCONCENTRADAS A LOS DISTRITOS REGIONALES DEL MINISTERIO DEL AMBIENTE.

A.C.N. 021, 22/07/2004, R.O. 418 DE 10/09/2004 CODIFICACION DE LA LEY QUE PROTEGE LA BIODIVERSIDAD EN EL ECUADOR

LEY 20, RO 418 DE 10/09/2004, CODIFICACION DE LA LEY DE PREVENCION Y CONTROL DE LA CONTAMINACION.

AM 196, RO 374 DE 11/10/2006 REGULACIONES PARA LA TRANSFERENCIA DE COMPETENCIAS DEL MINISTERIO DEL AMBIENTE A LOS GOBIERNOS SECCIONALES

INSTITUTO NACIONAL GALAPAGOS INGALA

CONSTITUCION, 08/11/1998, EL INGALA O EL QUE HAGA SUS VECES, REALIZARA LA PLANIFICACION PROVINCIAL DE GALAPAGOS Y CONTROLARA LA EJECUCION. LO DIRIGIRA UN CONSEJO INTEGRADO POR EL GOBERNADOR QUE LO PRESIDIRA ADEMAS DE LOS ALCALDES, EL PREFECTO Y REPRESENTANTES DE LAS AREAS CIENTIFICAS Y TECNICAS QUE LO INTEGRARAN.

LEY 67, RO 278 DE 18/03/1998, EL INGALA SE CONSTITUYE COMO EL ORGANISMO TECNICO ASESOR DE LAS INSTITUCIONES DE GALAPAGOS QUE ASI LO REQUIERAN. ES EL ENTE PLANIFICADOR Y COORDINADOR A NIVEL REGIONAL DE LA PROVINCIA DE GALAPAGOS.

INSTITUTO PARA EL DESARROLLO DE LA REGION AMAZONICA ECUATORIANA, ECORAE.

LEY 10, RO 30 DE 21/ 09/ 1992 LEY DEL FONDO PARA EL ECODesarrollo REGIONAL AMAZONICO Y FORTALECIMIENTO DE SUS ORGANISMOS SECCIONALES

RE 17, RO 245 DE 08/01/2004, ESTRUCTURA Y ESTATUTO ORGANICO POR PROCESOS DEL ECORAE

PROGRAMA DE MANEJO DE RECURSOS COSTEROS

D.E. 772 R.O. 158 DE 29/08/2003 CONSERVACION, RESTAURACION, PROTECCION Y DESARROLLO TECNICO INDUSTRIAL SUSTENTABLE DE LOS RECURSOS COSTEROS

PARQUE NACIONAL GALAPAGOS

DL 17, RO 873 DE 20/07/1959 DECLARASE PARQUES NACIONALES DE RESERVA LAS ISLAS GALAPAGOS
 AM 23, RO 88 DE 29/05/2000 ESTATUTO ORGANICO ADMINISTRATIVO DE LA DIRECCION DEL PARQUE NACIONAL GALAPAGOS
 DE 243, RO 48 DE 28/08/2005 AUTORIZA EN LAS NORMAS DE AUSTERIDAD DEL GASTO PUBLICO LAS ACTIVIDADES DE CONTROL DE LAS AREAS
 NATURALES Y PARQUES NACIONALES

PRESUPUESTO DEL GOBIERNO CENTRAL
 AGREGADO POR SECTOR - INSTITUCION
 EN US DOLARES

CODIGO	GRUPO	CODIFICADO	PRESUPUESTO	VARIACION	
				ABSOLUTA	RELATIVA

04 AMBIENTE

INGRESOS

11	IMPUESTOS	844,830.38	0.00	-844,830.38	-100.00
13	TASAS Y CONTRIBUCIONES	3,805,758.16	4,243,000.00	437,241.84	11.49
14	VENTA DE BIENES Y SERVICIOS	834,020.15	152,151.01	-681,869.14	-81.76
15	APORTE FISCAL CORRIENTE	5,108,380.11	5,385,530.27	257,150.18	5.03
17	RENTAS DE INVERSIONES Y MULTAS	186,434.00	45,000.00	-121,434.00	-72.96
18	TRANSFERENCIAS Y DONACIONES CORRIENTES	3,189,310.34	4,015,846.07	826,535.73	25.92
19	OTROS INGRESOS	71,552.58	50,000.00	-21,552.58	-30.12
24	VENTA DE ACTIVOS DE LARGA DURACION	22,512.00	40,000.00	17,488.00	77.68
25	APORTE FISCAL DE CAPITAL	2,599,782.71	1,063,716.25	-1,535,066.46	-59.07
27	RECUPERACION DE INVERSIONES	36,519.73	0.00	-36,519.73	-100.00
28	TRANSFERENCIAS Y DONACIONES DE CAPITAL E INVERSION	42,050,855.08	55,508,289.71	13,557,433.73	32.24
37	SALDOS DISPONIBLES	300,000.00	0.00	-300,000.00	-100.00
Total:		59,028,956.12	70,583,533.31	11,554,577.19	19.57

GASTOS

51	GASTOS EN PERSONAL	6,254,320.93	6,359,052.17	105,631.24	1.69
53	BIENES Y SERVICIOS DE CONSUMO	2,888,109.14	2,984,400.20	306,291.08	11.39
57	OTROS GASTOS CORRIENTES	296,393.66	227,828.56	-68,564.10	-23.13
58	TRANSFERENCIAS Y DONACIONES CORRIENTES	3,219,812.35	2,804,015.40	-315,796.95	-9.81
71	GASTOS EN PERSONAL PARA INVERSION	84,259.00	82,429.47	-1,829.53	-2.17
73	BIENES Y SERVICIOS PARA INVERSION	10,082,284.28	12,235,368.14	2,143,074.86	21.23
75	OBRAS PUBLICAS	7,304,053.59	2,052,349.27	-5,251,704.41	-71.90
77	OTROS GASTOS DE INVERSION	257,892.46	23,131.00	-234,881.46	-91.03
78	TRANSFERENCIAS Y DONACIONES PARA INVERSION	26,502,709.30	43,424,371.48	16,921,882.18	63.85
84	BIENES DE LARGA DURACION	2,329,011.32	279,885.52	-2,049,325.70	-87.99
Total:		59,028,956.12	70,583,533.31	11,554,577.19	19.57

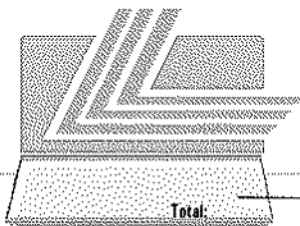
040 MINISTERIO DEL AMBIENTE
 0000 MINISTERIO DEL AMBIENTE

		CODIFICADO	PRESUPUESTO
INGRESOS			
13-1	TASAS Y CONTRIBUCIONES	3,805,758.16	4,243,000.00
14-1	VENTA DE BIENES Y SERVICIOS	882,029.33	0.00
14-5	VENTA DE BIENES Y SERVICIOS	11,118.82	15,779.01
15-0	APORTE FISCAL CORRIENTE	1,939,539.91	2,067,548.64
17-1	RENTAS DE INVERSIONES Y MULTAS	156,434.00	35,000.00

AGREGADO POR SECTOR - INSTITUCION - UNIDAD EJECUTORA - GRUPO - FUENTE

EN DOLARES

19-1	OTROS INGRESOS	71,552.58	50,000.00
24-1	VENTA DE ACTIVOS DE LARGA DURACION	22,512.00	40,000.00
25-0	APORTE FISCAL DE CAPITAL	1,307,000.00	9,400.00
25-4	APORTE FISCAL DE CAPITAL	940,423.71	854,316.25
27-1	RECUPERACION DE INVERSIONES	38,519.73	0.00
28-2	TRANSFERENCIAS Y DONACIONES DE CAPITAL E INVERSION	235,061.72	0.00
28-5	TRANSFERENCIAS Y DONACIONES DE CAPITAL E INVERSION	33,134,192.76	43,424,371.48
28-7	TRANSFERENCIAS Y DONACIONES DE CAPITAL E INVERSION	6,551,285.26	10,022,478.39
37-1	SALDOS DISPONIBLES	300,000.00	0.00
		Total Ingresos:	49,193,427.98
			80,781,894.77
GASTOS			
D222	FOMENTO Y DESARROLLO FORESTAL		
51-0	GASTOS EN PERSONAL	184,160.15	179,998.41
53-1	BIENES Y SERVICIOS DE CONSUMO	318,150.00	26,800.00
53-5	BIENES Y SERVICIOS DE CONSUMO	11,118.82	15,779.01
58-0	TRANSFERENCIAS Y DONACIONES CORRIENTES	0.00	36,890.00
58-1	TRANSFERENCIAS Y DONACIONES CORRIENTES	50,840.00	0.00
73-4	BIENES Y SERVICIOS PARA INVERSION	0.00	40,000.00
73-7	BIENES Y SERVICIOS PARA INVERSION	0.00	80,000.00
84-1	BIENES DE LARGA DURACION	4,750.00	0.00
		Total:	569,018.97
			379,568.42
D223	CUIDADO DE AREAS NATURALES Y VIDA SILVESTRE		
51-0	GASTOS EN PERSONAL	166,350.82	164,855.33
53-1	BIENES Y SERVICIOS DE CONSUMO	29,340.00	18,340.00
58-0	TRANSFERENCIAS Y DONACIONES CORRIENTES	0.00	26,269.24
58-1	TRANSFERENCIAS Y DONACIONES CORRIENTES	7,428.00	0.00
73-4	BIENES Y SERVICIOS PARA INVERSION	85,000.00	156,113.25
73-7	BIENES Y SERVICIOS PARA INVERSION	457,850.37	2,050,321.86
78-0	TRANSFERENCIAS Y DONACIONES PARA INVERSION	1,300,000.00	0.00
84-4	BIENES DE LARGA DURACION	10,000.00	5,000.00
84-7	BIENES DE LARGA DURACION	300,000.00	7,170.85
		Total:	2,335,789.28
			2,429,070.53
D226	MANEJO FORESTAL		
73-4	BIENES Y SERVICIOS PARA INVERSION	20,000.00	0.00
73-7	BIENES Y SERVICIOS PARA INVERSION	2,471.61	0.00
		Total:	22,471.61
			0.00
D228	MANEJO DE CUENCAS HIDROGRAFICAS		
73-4	BIENES Y SERVICIOS PARA INVERSION	25,000.00	0.00
		Total:	25,000.00
			0.00
E111	ADMINISTRACION GENERAL DE LA PROTECCION AMBIENTAL		
51-0	GASTOS EN PERSONAL	983,542.77	1,026,257.47
53-0	BIENES Y SERVICIOS DE CONSUMO	23,243.00	0.00
53-1	BIENES Y SERVICIOS DE CONSUMO	824,914.81	787,005.45
57-1	OTROS GASTOS CORRIENTES	254,508.86	180,000.00
58-0	TRANSFERENCIAS Y DONACIONES CORRIENTES	0.00	15,000.00
58-1	TRANSFERENCIAS Y DONACIONES CORRIENTES	3,117,228.67	2,775,454.55
78-1	TRANSFERENCIAS Y DONACIONES PARA INVERSION	2,100.00	0.00
84-0	BIENES DE LARGA DURACION	7,000.00	0.00
84-1	BIENES DE LARGA DURACION	338,131.49	80,000.00
		Total:	5,530,669.20
			4,863,717.47
E114	APOYO A LA DESCENTRALIZACION DEL MANEJO DE RECURSOS NATURALES		
73-4	BIENES Y SERVICIOS PARA INVERSION	238,265.71	338,600.00
73-7	BIENES Y SERVICIOS PARA INVERSION	984,187.28	4,571,286.12
84-4	BIENES DE LARGA DURACION	30,000.00	0.00
84-7	BIENES DE LARGA DURACION	500,000.00	0.00
		Total:	1,752,482.99
			4,909,886.12
E115	MANEJO DE RECURSOS NATURALES		
73-4	BIENES Y SERVICIOS PARA INVERSION	5,000.00	0.00
73-7	BIENES Y SERVICIOS PARA INVERSION	500,000.00	0.00
		Total:	505,000.00
			0.00



LEXIS S.A.

AGREGADO POR SECTOR · INSTITUCION · UNIDAD EJECUTORA · GRUPO · FUENTE
EN DOLARES

E117	REGULACIÓN Y NORMAS PARA LA PROTECCIÓN AMBIENTAL		
73-4	BIENES Y SERVICIOS PARA INVERSION	106,000.00	98,000.00
73-7	BIENES Y SERVICIOS PARA INVERSION	957,600.00	729,240.00
84-4	BIENES DE LARGA DURACION	0.00	8,000.00
84-7	BIENES DE LARGA DURACION	0.00	60,000.00
	Total:	1,063,600.00	895,240.00
E413	MITIGACIÓN DE LA POLUCIÓN AMBIENTAL		
73-5	BIENES Y SERVICIOS PARA INVERSION	2,718,225.78	0.00
75-5	OBRA PUBLICAS	5,217,357.68	0.00
78-5	TRANSFERENCIAS Y DONACIONES PARA INVERSION	25,200,809.30	0.00
	Total:	33,134,192.76	0.00
E512	FOMENTO DE LA PROTECCIÓN DE LA BIODIVERSIDAD Y EL PAISAJE		
73-4	BIENES Y SERVICIOS PARA INVERSION	234,126.00	51,123.18
73-7	BIENES Y SERVICIOS PARA INVERSION	1,153,269.00	449,280.28
75-4	OBRA PUBLICAS	40,896.00	239.91
75-7	OBRA PUBLICAS	259,000.00	2,109.36
84-4	BIENES DE LARGA DURACION	30,317.00	239.91
84-7	BIENES DE LARGA DURACION	131,097.00	2,108.36
	Total:	1,848,704.00	505,101.00
E513	CONSERVACIÓN Y DESARROLLO SUSTENTABLE		
73-4	BIENES Y SERVICIOS PARA INVERSION	72,500.00	84,500.00
73-7	BIENES Y SERVICIOS PARA INVERSION	914,000.00	1,985,830.00
77-2	OTROS GASTOS DE INVERSION	235,061.72	0.00
84-4	BIENES DE LARGA DURACION	4,500.00	2,500.00
84-7	BIENES DE LARGA DURACION	6,000.00	3,000.00
	Total:	1,232,061.72	2,075,830.00
E711	ADMINISTRACIÓN DE LA PROTECCIÓN AMBIENTAL NO ESPECIFICADA		
51-0	GASTOS EN PERSONAL	602,243.07	603,278.19
53-1	BIENES Y SERVICIOS DE CONSUMO	33,300.00	47,800.00
	Total:	635,543.07	651,078.19
E712	OPERACIÓN Y APOYO DE PROTECCIÓN AMBIENTAL NO ESPECIFICADA		
73-4	BIENES Y SERVICIOS PARA INVERSION	27,800.00	0.00
73-7	BIENES Y SERVICIOS PARA INVERSION	26,000.00	0.00
78-5	TRANSFERENCIAS Y DONACIONES PARA INVERSION	0.00	43,424,371.48
	Total:	53,800.00	43,424,371.48
E713	MANEJO AMBIENTAL		
53-1	BIENES Y SERVICIOS DE CONSUMO	72,382.37	435,500.00
58-0	TRANSFERENCIAS Y DONACIONES CORRIENTES	0.00	15,000.00
58-1	TRANSFERENCIAS Y DONACIONES CORRIENTES	21,732.00	18,000.00
73-0	BIENES Y SERVICIOS PARA INVERSION	0.00	9,400.00
73-4	BIENES Y SERVICIOS PARA INVERSION	0.00	21,800.00
84-4	BIENES DE LARGA DURACION	0.00	8,400.00
	Total:	94,114.37	505,900.00
E714	PROTECCIÓN DE LA CALIDAD DEL AIRE		
73-4	BIENES Y SERVICIOS PARA INVERSION	31,000.00	38,800.00
73-7	BIENES Y SERVICIOS PARA INVERSION	360,000.00	78,131.56
84-4	BIENES DE LARGA DURACION	0.00	1,200.00
84-7	BIENES DE LARGA DURACION	0.00	4,000.00
	Total:	391,000.00	122,131.56
	Total Gastos:	49,183,427.98	80,761,894.77
0001	MIN. AMBIENTE - DISTRITO ESMERALDAS		
		CODIFICADO	PRESUPUESTO
INGRESOS			
15-0	APORTE FISCAL CORRIENTE	224,161.27	238,955.91
18-1	TRANSFERENCIAS Y DONACIONES CORRIENTES	394,303.15	351,818.18
	Total Ingresos:	618,464.42	590,774.09

AGREGADO POR SECTOR - INSTITUCION - UNIDAD EJECUTORA - GRUPO - FUENTE
EN DOLARES

GASTOS			
0222	FOMENTO Y DESARROLLO FORESTAL		
53-1	BIENES Y SERVICIOS DE CONSUMO	24,926.18	53,330.00
84-1	BIENES DE LARGA DURACION	32,159.16	2,800.00
	Total:	57,078.34	56,130.00
0223	CUIDADO DE ÁREAS NATURALES Y VIDA SILVESTRE		
53-1	BIENES Y SERVICIOS DE CONSUMO	3,355.58	30,220.00
84-1	BIENES DE LARGA DURACION	45,072.80	2,000.00
	Total:	48,428.38	32,220.00
E111	ADMINISTRACIÓN GENERAL DE LA PROTECCIÓN AMBIENTAL		
51-0	GASTOS EN PERSONAL	224,181.27	238,955.91
51-1	GASTOS EN PERSONAL	138,590.49	132,474.49
53-1	BIENES Y SERVICIOS DE CONSUMO	141,186.93	78,689.55
57-1	OTROS GASTOS CORRIENTES	480.00	429.58
58-1	TRANSFERENCIAS Y DONACIONES CORRIENTES	1,284.53	1,759.08
84-1	BIENES DE LARGA DURACION	7,259.50	1,786.50
	Total:	512,959.72	454,074.09
E713	MANEJO AMBIENTAL		
53-1	BIENES Y SERVICIOS DE CONSUMO	0.00	47,850.00
84-1	BIENES DE LARGA DURACION	0.00	500.00
	Total:	0.00	48,350.00
	Total Gastos:	616,464.42	590,774.09

0002 MIN. AMBIENTE - DISTRITO MANABÍ

INGRESOS

		CODIFICADO	PRESUPUESTO
15-0	APORTE FISCAL CORRIENTE	138,303.49	147,431.52
18-1	TRANSFERENCIAS Y DONACIONES CORRIENTES	241,197.10	221,515.15
	Total Ingresos:	379,500.59	368,946.67

GASTOS

GASTOS			
0222	FOMENTO Y DESARROLLO FORESTAL		
53-1	BIENES Y SERVICIOS DE CONSUMO	7,014.64	14,934.50
84-1	BIENES DE LARGA DURACION	26,969.36	0.00
	Total:	33,984.00	14,934.50
0223	CUIDADO DE ÁREAS NATURALES Y VIDA SILVESTRE		
53-1	BIENES Y SERVICIOS DE CONSUMO	10,000.00	11,111.00
84-1	BIENES DE LARGA DURACION	7,734.72	0.00
	Total:	17,734.72	11,111.00
E111	ADMINISTRACIÓN GENERAL DE LA PROTECCIÓN AMBIENTAL		
51-0	GASTOS EN PERSONAL	138,303.49	147,431.52
51-1	GASTOS EN PERSONAL	96,013.15	82,877.24
53-1	BIENES Y SERVICIOS DE CONSUMO	80,392.31	58,228.87
57-1	OTROS GASTOS CORRIENTES	300.00	200.00
84-1	BIENES DE LARGA DURACION	12,772.92	4,300.00
	Total:	327,781.87	297,837.63
E713	MANEJO AMBIENTAL		
53-1	BIENES Y SERVICIOS DE CONSUMO	0.00	45,063.54
	Total:	0.00	45,063.54
	Total Gastos:	379,500.59	368,946.67

0003 MIN. AMBIENTE - DISTRITO GUAYAS - LOS RIOS - EL ORO

INGRESOS

		CODIFICADO	PRESUPUESTO
15-0	APORTE FISCAL CORRIENTE	253,784.21	270,533.97
18-1	TRANSFERENCIAS Y DONACIONES CORRIENTES	392,249.08	390,909.09
	Total Ingresos:	646,033.29	661,443.06

AGREGADO POR SECTOR - INSTITUCION - UNIDAD EJECUTORA - GRUPO - FUENTE
EN DOLARES

		CODIFICADO	PRESUPUESTO
GASTOS			
D222	FOMENTO Y DESARROLLO FORESTAL		
53-1	BIENES Y SERVICIOS DE CONSUMO	27,339.69	33,148.00
84-1	BIENES DE LARGA DURACION	13,837.12	0.00
	Total:	41,176.81	33,148.00
D223	CUIDADO DE ÁREAS NATURALES Y VIDA SILVESTRE		
53-1	BIENES Y SERVICIOS DE CONSUMO	13,403.38	17,924.39
84-1	BIENES DE LARGA DURACION	33,053.92	0.00
	Total:	46,457.30	17,924.39
E111	ADMINISTRACIÓN GENERAL DE LA PROTECCIÓN AMBIENTAL		
51-0	GASTOS EN PERSONAL	253,784.21	270,533.97
51-1	GASTOS EN PERSONAL	202,838.28	192,715.45
53-1	BIENES Y SERVICIOS DE CONSUMO	83,066.52	86,686.81
58-1	TRANSFERENCIAS Y DONACIONES CORRIENTES	4,304.53	1,434.53
84-1	BIENES DE LARGA DURACION	14,405.64	19,000.00
	Total:	558,399.18	570,370.76
E713	MANEJO AMBIENTAL		
53-1	BIENES Y SERVICIOS DE CONSUMO	0.00	40,000.00
	Total:	0.00	40,000.00
	Total Gastos:	646,033.29	661,443.08
0004	MIN. AMBIENTE - DISTRITO CARCHI - IMBABURA		
INGRESOS			
15-0	APORTE FISCAL CORRIENTE	173,104.59	184,660.81
18-1	TRANSFERENCIAS Y DONACIONES CORRIENTES	247,116.28	215,000.00
	Total Ingresos:	420,220.85	399,660.81
GASTOS			
D222	FOMENTO Y DESARROLLO FORESTAL		
53-1	BIENES Y SERVICIOS DE CONSUMO	17,054.82	8,730.00
84-1	BIENES DE LARGA DURACION	4,508.68	0.00
	Total:	21,564.50	8,730.00
D223	CUIDADO DE ÁREAS NATURALES Y VIDA SILVESTRE		
53-1	BIENES Y SERVICIOS DE CONSUMO	27,991.49	26,200.00
84-1	BIENES DE LARGA DURACION	49,753.92	0.00
	Total:	77,745.41	26,200.00
E111	ADMINISTRACIÓN GENERAL DE LA PROTECCIÓN AMBIENTAL		
51-0	GASTOS EN PERSONAL	173,104.59	184,660.81
51-1	GASTOS EN PERSONAL	87,313.84	71,113.35
53-1	BIENES Y SERVICIOS DE CONSUMO	48,509.56	59,506.65
57-1	OTROS GASTOS CORRIENTES	700.00	1,100.00
58-1	TRANSFERENCIAS Y DONACIONES CORRIENTES	700.00	1,000.00
84-1	BIENES DE LARGA DURACION	10,582.95	3,000.00
	Total:	320,910.94	320,400.81
E713	MANEJO AMBIENTAL		
53-1	BIENES Y SERVICIOS DE CONSUMO	0.00	43,850.00
84-1	BIENES DE LARGA DURACION	0.00	500.00
	Total:	0.00	44,350.00
	Total Gastos:	420,220.85	399,660.81
0005	MIN. AMBIENTE - DISTRITO PICHINCHA		
INGRESOS			
15-0	APORTE FISCAL CORRIENTE	127,034.44	135,418.71
18-1	TRANSFERENCIAS Y DONACIONES CORRIENTES	237,128.91	215,000.00
	Total Ingresos:	364,163.35	350,418.71

AGREGADO POR SECTOR - INSTITUCION - UNIDAD EJECUTORA - GRUPO - FUENTE
EN DOLARES

GASTOS			
D222	FOMENTO Y DESARROLLO FORESTAL		
53-1	BIENES Y SERVICIOS DE CONSUMO	9,226.65	5,100.00
84-1	BIENES DE LARGA DURACION	29,746.72	0.00
	Total:	38,973.37	5,100.00
D223	CUIDADO DE ÁREAS NATURALES Y VIDA SILVESTRE		
53-1	BIENES Y SERVICIOS DE CONSUMO	12,824.96	3,892.00
84-1	BIENES DE LARGA DURACION	7,713.92	0.00
	Total:	20,538.88	3,892.00
E111	ADMINISTRACIÓN GENERAL DE LA PROTECCIÓN AMBIENTAL		
51-0	GASTOS EN PERSONAL	127,034.44	135,418.71
51-1	GASTOS EN PERSONAL	114,487.73	110,283.83
53-1	BIENES Y SERVICIOS DE CONSUMO	58,288.77	50,244.17
58-1	TRANSFERENCIAS Y DONACIONES CORRIENTES	737.16	1,500.00
84-1	BIENES DE LARGA DURACION	4,090.00	4,000.00
	Total:	304,649.10	301,426.71
E713	MANEJO AMBIENTAL		
53-1	BIENES Y SERVICIOS DE CONSUMO	0.00	40,000.00
	Total:	0.00	40,000.00
	Total Gastos:	384,183.35	350,418.71

0006 MIN. AMBIENTE - DISTRITO COTOPAXI - TUNGURAHUA - CHIMBORAZO - BOLIVAR
CODIFICADO PRESUPUESTO

INGRESOS			
15-0	APORTE FISCAL CORRIENTE	290,802.92	314,062.71
18-1	TRANSFERENCIAS Y DONACIONES CORRIENTES	529,725.13	456,060.61
	Total Ingresos:	820,328.05	770,123.32

GASTOS			
D222	FOMENTO Y DESARROLLO FORESTAL		
53-1	BIENES Y SERVICIOS DE CONSUMO	21,476.17	34,023.00
84-1	BIENES DE LARGA DURACION	30,430.96	0.00
	Total:	51,908.13	34,023.00
D223	CUIDADO DE ÁREAS NATURALES Y VIDA SILVESTRE		
53-1	BIENES Y SERVICIOS DE CONSUMO	86,302.07	73,011.00
84-1	BIENES DE LARGA DURACION	60,581.68	0.00
	Total:	146,883.75	73,011.00
E111	ADMINISTRACIÓN GENERAL DE LA PROTECCIÓN AMBIENTAL		
51-0	GASTOS EN PERSONAL	280,602.92	314,062.71
51-1	GASTOS EN PERSONAL	212,782.41	200,084.18
53-1	BIENES Y SERVICIOS DE CONSUMO	113,812.84	108,852.45
57-1	OTROS GASTOS CORRIENTES	1,025.00	2,080.00
58-1	TRANSFERENCIAS Y DONACIONES CORRIENTES	1,736.00	0.00
84-1	BIENES DE LARGA DURACION	1,580.00	0.00
	Total:	621,539.17	623,089.32
E713	MANEJO AMBIENTAL		
53-1	BIENES Y SERVICIOS DE CONSUMO	0.00	40,000.00
	Total:	0.00	40,000.00
	Total Gastos:	820,328.05	770,123.32

0007 MIN. AMBIENTE - DISTRITO AZUAY - CAÑAR - MORONA SANTIAGO
CODIFICADO PRESUPUESTO

INGRESOS			
15-0	APORTE FISCAL CORRIENTE	184,748.48	196,841.88
18-1	TRANSFERENCIAS Y DONACIONES CORRIENTES	313,011.25	273,636.38
28-1	TRANSFERENCIAS Y DONACIONES DE CAPITAL E INVERSION	2,100.00	0.00
	Total Ingresos:	499,860.73	470,578.24