

AGREGADO POR SECTOR - INSTITUCION - UNIDAD EJECUTORA - GRUPO - FUENTE
EN DOLARES

| GASTOS | | | |
|-------------|--|-------------------|-------------------|
| D222 | FOMENTO Y DESARROLLO FORESTAL | | |
| 53-1 | BIENES Y SERVICIOS DE CONSUMO | 28,970.27 | 23,882.55 |
| 58-1 | TRANSFERENCIAS Y DONACIONES CORRIENTES | 970.00 | 970.00 |
| 84-1 | BIENES DE LARGA DURACION | 54,801.44 | 0.00 |
| | Total: | 82,741.71 | 24,852.55 |
| D223 | CUIDADO DE ÁREAS NATURALES Y VIDA SILVESTRE | | |
| 53-1 | BIENES Y SERVICIOS DE CONSUMO | 16,905.84 | 21,025.78 |
| 84-1 | BIENES DE LARGA DURACION | 9,130.58 | 0.00 |
| | Total: | 26,036.40 | 21,025.78 |
| E111 | ADMINISTRACIÓN GENERAL DE LA PROTECCIÓN AMBIENTAL | | |
| 51-0 | GASTOS EN PERSONAL | 184,748.48 | 186,941.88 |
| 51-1 | GASTOS EN PERSONAL | 117,550.13 | 113,119.08 |
| 53-1 | BIENES Y SERVICIOS DE CONSUMO | 60,237.20 | 65,940.59 |
| 84-1 | BIENES DE LARGA DURACION | 24,400.00 | 0.00 |
| | Total: | 386,935.81 | 376,001.54 |
| E711 | ADMINISTRACIÓN DE LA PROTECCIÓN AMBIENTAL NO ESPECIFICADA | | |
| 53-1 | BIENES Y SERVICIOS DE CONSUMO | 4,145.81 | 44,698.39 |
| 84-1 | BIENES DE LARGA DURACION | 0.00 | 4,000.00 |
| | Total: | 4,145.81 | 48,698.39 |
| | Total Gastos: | 499,869.73 | 470,578.24 |

0008 MIN. AMBIENTE - DISTRITO LOJA - ZAMORA CHINCHIPE

CODIFICADO PRESUPUESTO

INGRESOS

| | | | |
|------|--|-------------------|-------------------|
| 15-0 | APORTE FISCAL CORRIENTE | 190,723.60 | 203,287.44 |
| 18-1 | TRANSFERENCIAS Y DONACIONES CORRIENTES | 264,301.59 | 241,060.81 |
| | Total Ingresos: | 455,025.19 | 444,348.05 |

GASTOS

| | | | |
|-------------|--|-------------------|-------------------|
| D222 | FOMENTO Y DESARROLLO FORESTAL | | |
| 53-1 | BIENES Y SERVICIOS DE CONSUMO | 10,775.00 | 24,246.08 |
| 84-1 | BIENES DE LARGA DURACION | 33,260.32 | 0.00 |
| | Total: | 44,035.32 | 24,246.08 |
| D223 | CUIDADO DE ÁREAS NATURALES Y VIDA SILVESTRE | | |
| 53-1 | BIENES Y SERVICIOS DE CONSUMO | 21,351.93 | 17,376.00 |
| 57-1 | OTROS GASTOS CORRIENTES | 480.00 | 0.00 |
| 84-1 | BIENES DE LARGA DURACION | 6,231.68 | 0.00 |
| | Total: | 28,063.61 | 17,376.00 |
| E111 | ADMINISTRACIÓN GENERAL DE LA PROTECCIÓN AMBIENTAL | | |
| 51-0 | GASTOS EN PERSONAL | 190,723.60 | 203,287.44 |
| 51-1 | GASTOS EN PERSONAL | 84,504.35 | 80,081.36 |
| 53-1 | BIENES Y SERVICIOS DE CONSUMO | 81,850.31 | 64,674.89 |
| 57-1 | OTROS GASTOS CORRIENTES | 2,100.00 | 2,420.00 |
| 58-1 | TRANSFERENCIAS Y DONACIONES CORRIENTES | 0.00 | 738.00 |
| 84-1 | BIENES DE LARGA DURACION | 11,440.00 | 0.00 |
| | Total: | 380,418.26 | 381,181.79 |
| E711 | ADMINISTRACIÓN DE LA PROTECCIÓN AMBIENTAL NO ESPECIFICADA | | |
| 53-1 | BIENES Y SERVICIOS DE CONSUMO | 2,508.00 | 0.00 |
| | Total: | 2,508.00 | 0.00 |
| E713 | MANEJO AMBIENTAL | | |
| 53-1 | BIENES Y SERVICIOS DE CONSUMO | 0.00 | 41,544.18 |
| | Total: | 0.00 | 41,544.18 |
| | Total Gastos: | 455,025.19 | 444,348.05 |

0009 MIN. AMBIENTE - DISTRITO SUCUMBIOS - ORELLANA

CODIFICADO PRESUPUESTO

INGRESOS

| | | | |
|------|--|-------------------|-------------------|
| 15-0 | APORTE FISCAL CORRIENTE | 193,478.51 | 208,353.84 |
| 18-1 | TRANSFERENCIAS Y DONACIONES CORRIENTES | 285,491.28 | 238,030.30 |
| | Total Ingresos: | 478,967.79 | 444,384.14 |

AGREGADO POR SECTOR · INSTITUCION · UNIDAD EJECUTORA · GRUPO · FUENTE
EN DOLARES

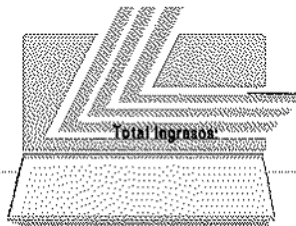
| GASTOS | | | |
|-------------|--|-------------------|-------------------|
| D222 | FOMENTO Y DESARROLLO FORESTAL | | |
| 53-1 | BIENES Y SERVICIOS DE CONSUMO | 24,261.53 | 32,093.59 |
| 84-1 | BIENES DE LARGA DURACION | 5,230.96 | 0.00 |
| | Total: | 29,492.49 | 32,093.59 |
| D223 | CUIDADO DE ÁREAS NATURALES Y VIDA SILVESTRE | | |
| 53-1 | BIENES Y SERVICIOS DE CONSUMO | 42,426.79 | 64,254.11 |
| 84-1 | BIENES DE LARGA DURACION | 34,232.94 | 0.00 |
| | Total: | 76,659.73 | 64,254.11 |
| E111 | ADMINISTRACIÓN GENERAL DE LA PROTECCIÓN AMBIENTAL | | |
| 51-0 | GASTOS EN PERSONAL | 193,476.51 | 206,353.84 |
| 51-1 | GASTOS EN PERSONAL | 55,230.30 | 42,640.89 |
| 53-1 | BIENES Y SERVICIOS DE CONSUMO | 76,868.30 | 52,041.74 |
| 57-1 | OTROS GASTOS CORRIENTES | 1,900.00 | 800.00 |
| 58-1 | TRANSFERENCIAS Y DONACIONES CORRIENTES | 852.46 | 0.00 |
| 84-1 | BIENES DE LARGA DURACION | 44,590.00 | 6,200.00 |
| | Total: | 372,815.57 | 308,036.44 |
| E713 | MANEJO AMBIENTAL | | |
| 53-1 | BIENES Y SERVICIOS DE CONSUMO | 0.00 | 40,000.00 |
| | Total: | 0.00 | 40,000.00 |
| | Total Gastos: | 478,967.79 | 444,384.14 |

0010 MIN. AMBIENTE · DISTRITO NAPO · PASTAZA

CODIFICADO PRESUPUESTO

INGRESOS

| | | | |
|------|--|-------------------|-------------------|
| 15-0 | APORTE FISCAL CORRIENTE | 146,220.54 | 155,871.03 |
| 18-1 | TRANSFERENCIAS Y DONACIONES CORRIENTES | 207,704.32 | 182,424.25 |
| | Total Ingresos: | 353,925.46 | 338,295.28 |



GASTOS

| | | | |
|-------------|--|-------------------|-------------------|
| D222 | FOMENTO Y DESARROLLO FORESTAL | | |
| 53-1 | BIENES Y SERVICIOS DE CONSUMO | 23,782.99 | 24,970.99 |
| 84-1 | BIENES DE LARGA DURACION | 39,089.04 | 0.00 |
| | Total: | 62,872.03 | 24,970.99 |
| D223 | CUIDADO DE ÁREAS NATURALES Y VIDA SILVESTRE | | |
| 53-1 | BIENES Y SERVICIOS DE CONSUMO | 16,577.89 | 20,650.00 |
| 84-1 | BIENES DE LARGA DURACION | 3,153.92 | 0.00 |
| | Total: | 19,731.80 | 20,650.00 |
| E111 | ADMINISTRACIÓN GENERAL DE LA PROTECCIÓN AMBIENTAL | | |
| 51-0 | GASTOS EN PERSONAL | 146,220.54 | 155,871.03 |
| 51-1 | GASTOS EN PERSONAL | 48,883.14 | 42,421.32 |
| 53-1 | BIENES Y SERVICIOS DE CONSUMO | 69,027.95 | 49,081.84 |
| 57-1 | OTROS GASTOS CORRIENTES | 0.00 | 5,300.00 |
| 84-1 | BIENES DE LARGA DURACION | 6,210.00 | 0.00 |
| | Total: | 271,321.63 | 252,674.29 |
| E713 | MANEJO AMBIENTAL | | |
| 53-1 | BIENES Y SERVICIOS DE CONSUMO | 0.00 | 40,000.00 |
| | Total: | 0.00 | 40,000.00 |
| | Total Gastos: | 353,925.46 | 338,295.28 |

041 INSTITUTO NACIONAL GALAPAGOS · INGALA ..

0000 INSTITUTO NACIONAL GALAPAGOS · INGALA ..

CODIFICADO PRESUPUESTO

INGRESOS

| | | | |
|------|--|---------------------|---------------------|
| 11-5 | IMPUESTOS | 844,830.36 | 0.00 |
| 14-1 | VENTA DE BIENES Y SERVICIOS | 140,872.00 | 136,372.00 |
| 15-0 | APORTE FISCAL CORRIENTE | 1,248,680.15 | 1,244,442.81 |
| 17-1 | RENTAS DE INVERSIONES Y MULTAS | 10,000.00 | 10,000.00 |
| 18-1 | TRANSFERENCIAS Y DONACIONES CORRIENTES | 77,081.87 | 130,391.52 |
| 18-5 | TRANSFERENCIAS Y DONACIONES CORRIENTES | 0.00 | 1,100,000.00 |
| 28-1 | TRANSFERENCIAS Y DONACIONES DE CAPITAL E INVERSION | 128,218.24 | 181,439.84 |
| | Total Ingresos: | 2,447,880.42 | 2,782,648.17 |

AGREGADO POR SECTOR · INSTITUCION · UNIDAD EJECUTORA · GRUPO · FUENTE

EN DOLARES

GASTOS

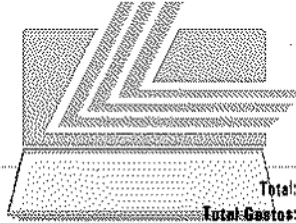
| | | | |
|-------------|--|----------------------|---------------------|
| A323 | PLANIFICACIÓN DEL DESARROLLO LOCAL Y REGIONAL | | |
| 51-0 | GASTOS EN PERSONAL | 1,246,680.15 | 1,244,442.81 |
| 53-1 | BIENES Y SERVICIOS DE CONSUMO | 112,000.00 | 32,000.00 |
| 57-1 | OTROS GASTOS CORRIENTES | 35,000.00 | 35,500.00 |
| 58-1 | TRANSFERENCIAS Y DONACIONES CORRIENTES | 12,000.00 | 12,000.00 |
| | Total: | 1,405,680.15 | 1,323,942.81 |
| E513 | CONSERVACIÓN Y DESARROLLO SUSTENTABLE | | |
| 73-1 | BIENES Y SERVICIOS PARA INVERSION | 107,169.91 | 258,703.36 |
| 73-5 | BIENES Y SERVICIOS PARA INVERSION | 844,830.36 | 1,100,000.00 |
| 75-1 | OBRAS PUBLICAS | 50,000.00 | 50,000.00 |
| 84-1 | BIENES DE LARGA DURACION | 40,000.00 | 50,000.00 |
| | Total: | 1,042,000.27 | 1,458,703.36 |
| 042 | PROGRAMA DE MANEJO DE RECURSOS COSTEROS | | |
| 0000 | PROGRAMA DE MANEJO DE RECURSOS COSTEROS | Total Gastos: | 2,447,680.42 |
| | | | 2,782,646.17 |

INGRESOS

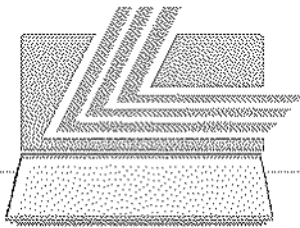
| | | CODIFICADO | PRESUPUESTO |
|------|--|---------------------|---------------------|
| 25-4 | APORTE FISCAL DE CAPITAL | 351,359.00 | 200,000.00 |
| 28-2 | TRANSFERENCIAS Y DONACIONES DE CAPITAL E INVERSION | 2,000,000.00 | 2,000,000.00 |
| | Total Ingresos: | 2,351,359.00 | 2,200,000.00 |

GASTOS

| | | | |
|-------------|------------------------------------|---------------------|---------------------|
| D234 | MANEJO DE RECURSOS COSTEROS | | |
| 71-4 | GASTOS EN PERSONAL PARA INVERSION | 84,259.00 | 82,429.47 |
| 73-4 | BIENES Y SERVICIOS PARA INVERSION | 244,169.26 | 94,439.53 |
| 75-2 | OBRAS PUBLICAS | 1,738,800.00 | 2,000,000.00 |
| 77-4 | OTROS GASTOS DE INVERSION | 22,930.74 | 23,131.00 |
| 84-2 | BIENES DE LARGA DURACION | 263,200.00 | 0.00 |
| | Total: | 2,351,359.00 | 2,200,000.00 |
| | Total Gastos: | 2,351,359.00 | 2,200,000.00 |



LEXIS S.A.




LEXIS S.A.

PRESUPUESTO DEL GOBIERNO CENTRAL 2007

CUADRO 2.3.6 AGREGADO POR:

- SECTOR/GRUPO
- UNIDAD EJECUTORA/GRUPO/FUENTE



SECTOR 05 ASUNTOS INTERNOS

- 050 MINISTERIO DE GOBIERNO, CULTOS, POLICIA Y MUNICIPALIDADES
- 051 DIRECCION GENERAL DE REGISTRO CIVIL, IDENTIFICACION Y CEDULACION
- 052 POLICIA NACIONAL
- 053 DIRECCION NACIONAL DE SEGURIDAD PUBLICA
- 054 CONSEJO NACIONAL DE REHABILITACION SOCIAL Y DIRECCION NACIONAL DE REHABILITACION SOCIAL
- 055 CONSEJO NACIONAL DE TRANSITO Y TRANSPORTE TERRESTRE
- 056 DIRECCION NACIONAL DE MIGRACION

MINISTERIO DE ECONOMIA Y FINANZAS
SUBSECRETARIA DE PRESUPUESTOS



REPUBLICA DEL ECUADOR
MINISTERIO DE ECONOMIA Y FINANZAS

PRESUPUESTO GENERAL DEL ESTADO - 2007

POLITICAS DEL SECTOR:

1. Propiciar el dialogo, concertación y participación de gobiernos y gobernados.
2. Asegurar la paz y la libertad ciudadana.
3. Procurar la inserción y por ende una mayor presencia de la Policía Nacional en la comunidad.
4. Mantener un eficiente y ágil registro de los ecuatorianos, residentes y extranjeros en el Territorio Nacional.
5. Vigilar el orden interno del país realizando controles de identificación ciudadana.
6. Controlar, prevenir e investigar el tráfico ilícito de estupefacientes e infracciones comunes, cometidos en contra de las personas y la propiedad privada.
7. Organizar y planificar el control del tránsito y transporte terrestre.
8. Cumplir con las directrices y programas de rehabilitación social integral.
9. Prevenir y reprimir la migración clandestina desde y hacia el país.

OBJETIVOS DEL SECTOR:

1. Mantener el régimen político del país a través del dialogo, concertación y participación de los diferentes actores sociales para lograr la gobernabilidad y el orden público.
2. Como organismo rector y orientador de la gestión política del gobierno, el dialogo y la concertación social serán elementos fundamentales para la solución de conflictos, garantizando el respeto a los derechos individuales y colectivos.
3. Mantener el registro de los hechos y actos relativos al estado civil de las personas residentes en el territorio de la República y de los Ecuatorianos residentes en el exterior, a través de la incorporación de sistemas administrativos y tecnológicos.
4. Mejorar la labor de la Policía Nacional a fin de controlar y reducir el incremento del delito en el país.
5. Promover y garantizar el respeto de los derechos humanos, ofreciendo protección y seguridad a los ciudadanos a través de un desempeño profesional de sus miembros, enmarcado en la ética, la moral y el respeto a las leyes en todos los actos de servicio que desempeñen sus miembros.
6. Garantizar a la sociedad una eficiente rehabilitación integral de los reclusos, con el propósito de procurar su inserción a la sociedad.
7. Reducir el margen de accidentes de tránsito en el ámbito nacional, concientizando a la niñez, juventud y sociedad sobre la educación vial, en busca del logro de niveles internacionales de seguridad en el tránsito terrestre.
8. Mejorar el control migratorio a través de un registro nacional eficiente del movimiento migratorio que permita cumplir las disposiciones tipificadas en la Ley de Migración y su Reglamento.

BASE LEGAL:

MINISTERIO DE GOBIERNO, CULTOS, POLICIA Y MUNICIPALIDADES

D.L. 0, 24/08/1998, RO 3 DE 13/07/1925, TRANSFIERE FUNCIONES AL MINISTERIO DE LO INTERIOR.

A.M. 1386, 29/08/2000, TARIFAS POR SERVICIOS PRESTADOS POR EL MINISTERIO DE GOBIERNO, CULTOS, POLICIA Y MUNICIPALIDADES.

A.M. 244-A, RO 845 DE 21/08/2002, ESTATUTO ORGANICO POR PROCESOS DEL MINISTERIO DE GOBIERNO, CULTOS, POLICIA Y MUNICIPALIDADES.

A.M. 18, 21/01/2003 R.O. 12 DE 31/01/2003 REGLAMENTO ORGANICO FUNCIONAL DEL REGIMEN SECCIONAL DEPENDIENTE DEL MINISTERIO DE GOBIERNO, POLICIA, CULTOS Y MUNICIPALIDADES.

A.M. 1187, RO 47 DE 30/03/2000 CREACION DE LA DIRECCION DE LAS COMISARIAS DE LA MUJER Y LA FAMILIA

DIRECCION GENERAL DE REGISTRO CIVIL, IDENTIFICACION Y CEDULACION

D.L. 1252, 29/10/1900, EXPEDICION DE LA LEY DE IDENTIFICACION DE REGISTRO CIVIL.

D.E.777, RO 170 DE 25/09/2000, ESTABLECIMIENTO DE LAS TARIFAS POR LOS SERVICIOS QUE PRESTA LA DIRECCION DE REGISTRO CIVIL.

DE. 1438- 18/04/2002. R.O. 315. 27/04/2001. REORGANIZACION DE LA DIRECCION GENERAL DE REGISTRO CIVIL, IDENTIFICACION Y CEDULACION.

RS 1, RO 283 DE 04/05/2006 AUTORIZA EL PLAN DE MODERNIZACION DEL SISTEMA NACIONAL DE REGISTRO CIVIL E IDENTIFICACION

POLICIA NACIONAL

LEY 109, RO 388 DE 24/07/1998, LEY ORGANICA DE LA POLICIA NACIONAL.

A.M. 244-A, RO 845 DE 21/08/2002, ESTATUTO ORGANICO POR PROCESOS DEL MINISTERIO DE GOBIERNO, CULTOS, POLICIA Y MUNICIPALIDADES.

LEY 90, RO 787 DE 01/06/1985 LEY DE SEGURIDAD SOCIAL DE LA POLICIA NACIONAL

LEY 79, RO 682 DE 13/09/2002 LEY DE SERVICIO DE CESANTIA DE LA POLICIA NACIONAL

DIRECCION NACIONAL DE SEGURIDAD PUBLICA
AM 123, RO 1998 DE 07/08/1998 REGLAMENTO ORGANICO DE LA DIRECCION DE SEGURIDAD PUBLICA

CONSEJO NACIONAL DE REHABILITACION SOCIAL.
LEY 95 08/07/1982, CODIGO DE EJECUCION DE PENAS Y DE REHABILITACION SOCIAL.
D.E. 1874, RO DE 30/07/2001, REGLAMENTO SUSTITUTIVO DEL REGLAMENTO GENERAL DE APLICACION DEL CODIGO DE EJECUCION DE PENAS.

DIRECCION NACIONAL DE REHABILITACION SOCIAL
AM 2838, RO 254 DE 18/07/1980, SE CREA LA DIRECCION NACIONAL DE REHABILITACION SOCIAL.
CD SIN, RO 898 DE 28/09/1876, SE IMPONE LA MULTA DEL 5% A LOS CHEQUES PROTESTADOS.
DSP 1523, 08/01/1973, SE EXPIDE EL REGLAMENTO INTERNO DE LA DIRECCION NACIONAL DE REHABILITACION SOCIAL.
DSP 2482, 22/05/1978, CAMBIO DE DENOMINACION POR DIRECCION NACIONAL DE REHABILITACION SOCIAL.
LEY 95, 09/07/1982, CREACION DEL CODIGO DE EJECUCION DE PENAS Y REHABILITACION SOCIAL.
LEY SIN, RO 977 DE 28/08/1996, LEY REFORMATORIA AL CODIGO DE EJECUCION DE PENAS Y REHABILITACION SOCIAL.

CONSEJO NACIONAL DE TRANSITO Y TRANSPORTE TERRESTRE
LEY 0, RO 1002 DE 02/08/1998, LEY DE TRANSITO Y TRANSPORTE TERRESTRE.
D.E. 505, ROS 118 DE 28/01/1997, REGLAMENTO GENERAL PARA LA APLICACION DE LA LEY DE TRANSITO Y TRANSPORTE TERRESTRE.

DIRECCION NACIONAL DE TRANSITO Y TRANSPORTE TERRESTRE
LEY, 02/08/1998, LEY DE TRANSITO Y TRANSPORTE TERRESTRE.
D.E. 505, ROS 118 DE 28/01/1997, REGLAMENTO GENERAL PARA LA APLICACION DE LA LEY DE TRANSITO Y TRANSPORTE TERRESTRE.

DIRECCION NACIONAL DE MIGRACION
CD 6, RO 583 DE 12/04/2005 CODIFICACION DE LA LEY DE MIGRACION
D.S. 1900, 27/12/1971, PUBLICADO EN EL R.D. 382, 1971/12/30, REGLAMENTO A LA LEY DE MIGRACION.
A.M. 116, RO 138 DE 2000/10/08, COSTO DE ESPECIES VALORADAS DE LA DIRECCION NACIONAL DE MIGRACION.

COMISION DE TRANSITO DEL GUAYAS
LEY 28, RO 202 DE 01/08/1999 LEY SUSTITUTIVA DE LA COMISION DE TRANSITO DE LA PROVINCIA DEL GUAYAS.
DE 859, RO 186 DE 18/12/2000 REGLAMENTO A LA LEY SUSTITUTIVA DE LA COMISION DE TRANSITO DE LA PROVINCIA DEL GUAYAS.

PRESUPUESTO DEL GOBIERNO CENTRAL
AGREGADO POR SECTOR INSTITUCION
EN US DOLARES

| CODIGO | GRUPO | CODIFICADO | PRESUPUESTO | VARIACION | |
|-----------------|--|-----------------------|-----------------------|----------------------|--------------|
| | | | | ABSOLUTA | RELATIVA |
| 05 | ASUNTOS INTERNOS | | | | |
| INGRESOS | | | | | |
| 13 | TASAS Y CONTRIBUCIONES | 81,738,693.70 | 99,569,053.72 | 17,829,360.02 | 21.81 |
| 14 | VENTA DE BIENES Y SERVICIOS | 22,290,782.00 | 18,588,012.00 | -5,701,750.00 | -25.58 |
| 15 | APORTE FISCAL CORRIENTE | 433,284,523.02 | 471,102,452.87 | 37,817,929.85 | 8.73 |
| 17 | RENTAS DE INVERSIONES Y MULTAS | 24,759,384.50 | 24,170,058.95 | -589,325.55 | -2.38 |
| 18 | TRANSFERENCIAS Y DONACIONES CORRIENTES | 17,442,888.14 | 28,842,633.35 | 9,399,745.21 | 53.89 |
| 19 | OTROS INGRESOS | 8,067,367.17 | 7,731,121.66 | -1,683,754.49 | -27.42 |
| 24 | VENTA DE ACTIVOS DE LARGA DURACION | 1,528,578.48 | 0.00 | -1,528,578.48 | -100.00 |
| 25 | APORTE FISCAL DE CAPITAL | 11,431,934.44 | 19,423,285.00 | 7,991,360.56 | 69.80 |
| 28 | TRANSFERENCIAS Y DONACIONES DE CAPITAL E INVERSION | 13,374,270.48 | 11,862,487.75 | -1,511,782.73 | -11.30 |
| 37 | SALDOS DISPONIBLES | 10,277,019.01 | 7,142,209.60 | -3,134,809.41 | -30.50 |
| Total: | | 822,196,221.92 | 884,432,324.90 | 62,236,102.98 | 10.00 |
| GASTOS | | | | | |
| 51 | GASTOS EN PERSONAL | 385,231,491.27 | 430,794,830.09 | 45,563,338.82 | 11.83 |
| 53 | BIENES Y SERVICIOS DE CONSUMO | 115,083,200.66 | 108,716,480.14 | -8,346,720.52 | -5.52 |
| 56 | GASTOS FINANCIEROS | 547,727.00 | 1,847,727.00 | 1,300,000.00 | 237.34 |
| 57 | OTROS GASTOS CORRIENTES | 4,847,430.37 | 4,823,967.36 | -176,536.99 | -3.60 |

**PRESUPUESTO DEL GOBIERNO CENTRAL
AGREGADO POR SECTOR - INSTITUCION
EN US DOLARES**

| CODIGO | GRUPO | CODIFICADO | PRESUPUESTO | VARIACION | |
|---------------|--|-----------------------|-----------------------|----------------------|--------------|
| | | | | ABSOLUTA | RELATIVA |
| 58 | TRANSFERENCIAS Y DONACIONES CORRIENTES | 25,778,893.98 | 30,805,427.91 | 4,826,733.93 | 18.72 |
| 59 | PREVISIONES PARA REASIGNACION | 0.00 | 16,428,132.23 | 16,428,132.23 | |
| 71 | GASTOS EN PERSONAL PARA INVERSION | 52,000.00 | 150,000.00 | 98,000.00 | 188.46 |
| 73 | BIENES Y SERVICIOS PARA INVERSION | 88,000.00 | 357,585.04 | 269,585.04 | 306.35 |
| 75 | OBRAS PUBLICAS | 20,212,438.28 | 38,913,821.24 | 18,701,482.96 | 92.52 |
| 78 | TRANSFERENCIAS Y DONACIONES PARA INVERSION | 16,792,875.50 | 23,168,467.75 | 6,365,812.25 | 37.91 |
| 84 | BIENES DE LARGA DURACION | 40,144,526.80 | 26,021,283.14 | -14,123,233.46 | -35.18 |
| 96 | AMORTIZACION DE LA DEUDA PUBLICA | 4,839,068.48 | 2,614,473.00 | -2,024,593.48 | -43.64 |
| 97 | PASIVO CIRCULANTE | 8,998,971.78 | 0.00 | -8,998,971.78 | -100.00 |
| Total: | | 822,188,221.92 | 884,432,324.80 | 62,236,102.88 | 10.00 |

05 SECTOR ASUNTOS INTERNOS

050 MINISTERIO DE GOBIERNO, CULTOS, POLICIA Y MUNICIPALIDADES

0000 MINISTERIO DE GOBIERNO, CULTOS, POLICIA Y MUNICIPALIDADES

INGRESOS

| | | CODIFICADO | PRESUPUESTO |
|------------------------|--------------------------|----------------------|----------------------|
| 13-1 | TASAS Y CONTRIBUCIONES | 4,782,819.25 | 5,180,058.38 |
| 15-0 | APORTE FISCAL CORRIENTE | 22,474,538.65 | 23,902,888.61 |
| 25-0 | APORTE FISCAL DE CAPITAL | 937,285.10 | 500,000.00 |
| 37-1 | SALDOS DISPONIBLES | 20,000.00 | 20,000.00 |
| Total Ingresos: | | 28,214,753.00 | 29,582,924.99 |

GASTOS

| | | | |
|---------------|---|---------------------|---------------------|
| A638 | TRANSFERENCIAS Y SUBVENCIONES PARA GARANTÍAS Y DERECHOS CIUDADANOS | | |
| 58-0 | TRANSFERENCIAS Y DONACIONES CORRIENTES | 68,081.51 | 9,948.41 |
| Total: | | 68,081.51 | 9,948.41 |
| C811 | ADMINISTRACIÓN GENERAL DEL ORDEN PÚBLICO Y SEGURIDAD | | |
| 51-0 | GASTOS EN PERSONAL | 2,851,135.80 | 1,834,482.51 |
| 51-1 | GASTOS EN PERSONAL | 335,978.05 | 85,281.84 |
| 53-0 | BIENES Y SERVICIOS DE CONSUMO | 709,264.90 | 191,872.00 |
| 53-1 | BIENES Y SERVICIOS DE CONSUMO | 1,155,388.11 | 1,140,518.13 |
| 57-1 | OTROS GASTOS CORRIENTES | 213,491.39 | 275,515.10 |
| 58-1 | TRANSFERENCIAS Y DONACIONES CORRIENTES | 22,778.63 | 25,900.28 |
| 59-0 | PREVISIONES PARA REASIGNACION | 0.00 | 1,000,000.00 |
| 84-0 | BIENES DE LARGA DURACION | 360,735.10 | 500,000.00 |
| 84-1 | BIENES DE LARGA DURACION | 501,558.14 | 100,000.00 |
| 97-0 | PASIVO CIRCULANTE | 576,560.00 | 0.00 |
| Total: | | 6,728,884.12 | 5,153,377.67 |
| C813 | RECLAMACIONES TERRITORIALES SOBRE LÍMITES INTERNOS | | |
| 51-0 | GASTOS EN PERSONAL | 71,572.92 | 74,267.24 |
| 51-1 | GASTOS EN PERSONAL | 0.00 | 3,389.88 |
| 53-1 | BIENES Y SERVICIOS DE CONSUMO | 17,661.50 | 25,354.36 |
| 57-1 | OTROS GASTOS CORRIENTES | 4,222.22 | 4,655.55 |
| 84-1 | BIENES DE LARGA DURACION | 4,500.00 | 10,000.00 |
| Total: | | 97,956.64 | 117,666.83 |
| C814 | ADMINISTRACIÓN PROVINCIAL DEL ORDEN PÚBLICO Y SEGURIDAD | | |
| 51-0 | GASTOS EN PERSONAL | 18,732,173.24 | 20,483,946.21 |
| 51-1 | GASTOS EN PERSONAL | 758,306.00 | 930,409.88 |

AGREGADO POR SECTOR - INSTITUCION - UNIDAD EJECUTORA - GRUPO - FUENTE
EN DOLARES

| | | | |
|---------------|--|---------------|---------------|
| 53-0 | BIENES Y SERVICIOS DE CONSUMO | 0.00 | 229,238.98 |
| 53-1 | BIENES Y SERVICIOS DE CONSUMO | 1,349,015.11 | 1,936,809.32 |
| 57-1 | OTROS GASTOS CORRIENTES | 92,026.10 | 181,528.54 |
| 84-1 | BIENES DE LARGA DURACION | 350,000.00 | 460,887.89 |
| Total: | | 21,279,520.46 | 24,232,420.80 |
| H417 | DONACIONES, COMPENSACIONES Y SUBSIDIOS A INSTITUCIONES RELIGIOSAS | | |
| 58-0 | TRANSFERENCIAS Y DONACIONES CORRIENTES | 42,310.28 | 69,310.28 |
| Total: | | 42,310.28 | 69,310.28 |
| Total Gastos: | | 28,214,753.00 | 29,582,924.99 |

051 DIRECCION GENERAL DE REGISTRO CIVIL, IDENTIFICACION Y CEDULACION
0000 DIRECCION GENERAL DE REGISTRO CIVIL, IDENTIFICACION Y CEDULACION

CODIFICADO PRESUPUESTO

INGRESOS

| | | | |
|------|--|---------------|---------------|
| 13-1 | TASAS Y CONTRIBUCIONES | 15,497,734.93 | 21,677,974.70 |
| 15-0 | APORTE FISCAL CORRIENTE | 932,402.20 | 0.00 |
| 18-1 | TRANSFERENCIAS Y DONACIONES CORRIENTES | 640.00 | 0.00 |
| 28-1 | TRANSFERENCIAS Y DONACIONES DE CAPITAL E INVERSION | 59,200.00 | 0.00 |

Total Ingresos: 16,489,977.13 21,677,974.70

GASTOS

A328 REGISTRO E IDENTIFICACIÓN POBLACIONAL

| | | | |
|------|--|--------------|--------------|
| 51-0 | GASTOS EN PERSONAL | 882,398.20 | 0.00 |
| 51-1 | GASTOS EN PERSONAL | 9,520,579.21 | 9,648,266.26 |
| 53-0 | BIENES Y SERVICIOS DE CONSUMO | 50,004.00 | 0.00 |
| 53-1 | BIENES Y SERVICIOS DE CONSUMO | 4,415,109.72 | 3,820,940.00 |
| 57-1 | OTROS GASTOS CORRIENTES | 0.00 | 52,500.00 |
| 58-1 | TRANSFERENCIAS Y DONACIONES CORRIENTES | 73,095.44 | 73,095.44 |
| 75-1 | OBRAS PUBLICAS | 22,000.00 | 6,886,184.00 |
| 84-1 | BIENES DE LARGA DURACION | 1,526,790.56 | 1,196,989.00 |

Total: 16,489,977.13 21,677,974.70
Total Gastos: 16,489,977.13 21,677,974.70

052 POLICIA NACIONAL
0000 POLICIA NACIONAL

CODIFICADO PRESUPUESTO

INGRESOS

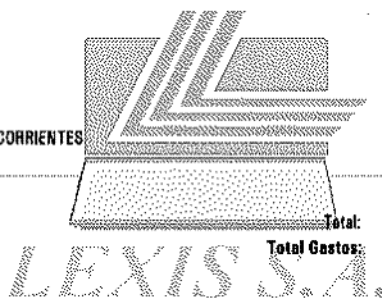
| | | | |
|------|--|----------------|----------------|
| 13-1 | TASAS Y CONTRIBUCIONES | 6,884,872.00 | 7,235,085.95 |
| 14-1 | VENTA DE BIENES Y SERVICIOS | 8,899,267.00 | 15,191,648.00 |
| 14-5 | VENTA DE BIENES Y SERVICIOS | 12,258,209.00 | 0.00 |
| 15-0 | APORTE FISCAL CORRIENTE | 393,491,930.37 | 434,982,407.03 |
| 17-1 | RENTAS DE INVERSIONES Y MULTAS | 172,705.00 | 276,235.94 |
| 18-1 | TRANSFERENCIAS Y DONACIONES CORRIENTES | 8,935,918.66 | 19,274,182.23 |
| 19-1 | OTROS INGRESOS | 1,476,885.00 | 6,399,842.53 |
| 24-1 | VENTA DE ACTIVOS DE LARGA DURACION | 1,360,200.00 | 0.00 |
| 25-0 | APORTE FISCAL DE CAPITAL | 10,451,396.98 | 16,414,295.00 |
| 28-2 | TRANSFERENCIAS Y DONACIONES DE CAPITAL E INVERSION | 3,139,000.00 | 1,439,000.00 |
| 37-5 | SALDOS DISPONIBLES | 9,546,308.00 | 6,826,624.56 |

Total Ingresos: 456,518,490.01 508,139,302.24

GASTOS

C111 ADMINISTRACIÓN DE SERVICIOS DE POLICÍA

| | | | |
|------|-------------------------------|----------------|----------------|
| 51-0 | GASTOS EN PERSONAL | 321,732,731.70 | 367,489,943.00 |
| 51-1 | GASTOS EN PERSONAL | 176,792.00 | 689,661.96 |
| 53-0 | BIENES Y SERVICIOS DE CONSUMO | 20,072,190.11 | 42,261,782.22 |
| 53-1 | BIENES Y SERVICIOS DE CONSUMO | 4,947,045.37 | 9,935,967.88 |
| 56-0 | GASTOS FINANCIEROS | 547,727.90 | 0.00 |
| 56-1 | GASTOS FINANCIEROS | 0.00 | 1,847,727.00 |
| 57-0 | OTROS GASTOS CORRIENTES | 1,944,840.86 | 1,450,000.00 |
| 57-1 | OTROS GASTOS CORRIENTES | 954,970.80 | 141,187.17 |



AGREGADO POR SECTOR - INSTITUCION - UNIDAD EJECUTORA - GRUPO - FUENTE
EN DOLÁRES

| | | | |
|---------------|--|-----------------------|-----------------------|
| 58-0 | TRANSFERENCIAS Y DONACIONES CORRIENTES | 9,807,795.00 | 12,930,328.37 |
| 58-1 | TRANSFERENCIAS Y DONACIONES CORRIENTES | 3,002,179.88 | 5,183,075.38 |
| 84-1 | BIENES DE LARGA DURACION | 1,380,200.00 | 200,889.59 |
| 97-0 | PASIVO CIRCULANTE | 8,422,411.78 | 0.00 |
| Total: | | 372,970,884.48 | 441,110,582.55 |

GASTOS

| C112 OPERACIONES PARA LA SEGURIDAD Y PROTECCIÓN INTERNA | | | |
|---|--|----------------------|----------------------|
| 51-0 | GASTOS EN PERSONAL | 4,083,832.83 | 4,186,312.51 |
| 53-0 | BIENES Y SERVICIOS DE CONSUMO | 26,870,401.09 | 8,674,040.93 |
| 53-1 | BIENES Y SERVICIOS DE CONSUMO | 18,324,198.78 | 10,899,480.81 |
| 57-1 | OTROS GASTOS CORRIENTES | 29,314.00 | 0.00 |
| 58-1 | TRANSFERENCIAS Y DONACIONES CORRIENTES | 165,888.00 | 232,127.21 |
| 75-0 | OBRAS PUBLICAS | 0.00 | 3,584,822.00 |
| 75-1 | OBRAS PUBLICAS | 887,060.95 | 3,283,149.03 |
| 75-2 | OBRAS PUBLICAS | 3,139,000.00 | 1,439,000.00 |
| 75-5 | OBRAS PUBLICAS | 2,752,878.00 | 1,088,372.53 |
| 78-0 | TRANSFERENCIAS Y DONACIONES PARA INVERSION | 5,147,300.00 | 8,035,000.00 |
| 78-5 | TRANSFERENCIAS Y DONACIONES PARA INVERSION | 8,000,000.00 | 0.00 |
| 84-0 | BIENES DE LARGA DURACION | 685,030.50 | 2,200,000.00 |
| 84-1 | BIENES DE LARGA DURACION | 0.00 | 1,725,567.81 |
| 84-5 | BIENES DE LARGA DURACION | 11,053,639.00 | 5,858,252.03 |
| 98-0 | AMORTIZACION DE LA DEUDA PUBLICA | 4,839,066.48 | 2,614,473.00 |
| Total: | | 83,547,805.53 | 61,800,607.48 |

6412 PROVISIÓN DE SERVICIOS HOSPITALARIOS GENERALES

| | | | |
|----------------------|-------------------------------|-----------------------|-----------------------|
| 59-1 | PREVISIONES PARA REASIGNACION | 0.00 | 15,428,132.23 |
| Total: | | 0.00 | 15,428,132.23 |
| Total Gastos: | | 456,518,490.01 | 506,139,302.24 |

0001 DIRECCION NACIONAL DE INVESTIGACIONES

| INGRESOS | | CODIFICADO | PRESUPUESTO |
|------------------------|------------------------|---------------------|---------------------|
| 13-1 | TASAS Y CONTRIBUCIONES | 8,450,000.00 | 8,741,102.50 |
| 18-1 | OTROS INGRESOS | 1,024,000.00 | 1,024,840.00 |
| Total Ingresos: | | 9,474,000.00 | 9,765,942.50 |

GASTOS

| C112 OPERACIONES PARA LA SEGURIDAD Y PROTECCIÓN INTERNA | | | |
|---|-------------------------------|---------------------|---------------------|
| 51-1 | GASTOS EN PERSONAL | 100,000.00 | 95,352.50 |
| 53-1 | BIENES Y SERVICIOS DE CONSUMO | 8,070,000.00 | 8,070,000.00 |
| 57-1 | OTROS GASTOS CORRIENTES | 180,000.00 | 180,000.00 |
| 75-1 | OBRAS PUBLICAS | 800,000.00 | 1,128,580.00 |
| 84-1 | BIENES DE LARGA DURACION | 2,344,000.00 | 2,314,000.00 |
| Total: | | 9,474,000.00 | 9,765,942.50 |
| Total Gastos: | | 9,474,000.00 | 9,765,942.50 |

053 DIRECCION NACIONAL DE SEGURIDAD PUBLICA.

| 0000 DIRECCION NACIONAL DE SEGURIDAD PUBLICA. | | CODIFICADO | PRESUPUESTO |
|---|--------------------------|-------------------|-------------------|
| INGRESOS | | | |
| 15-0 | APORTE FISCAL CORRIENTE | 915,802.50 | 923,972.03 |
| 25-0 | APORTE FISCAL DE CAPITAL | 9,000.00 | 9,000.00 |
| Total Ingresos: | | 924,802.50 | 932,972.03 |

GASTOS

| C112 OPERACIONES PARA LA SEGURIDAD Y PROTECCIÓN INTERNA | | | |
|---|-------------------------------|-------------------|-------------------|
| 51-0 | GASTOS EN PERSONAL | 892,421.32 | 900,592.03 |
| 53-0 | BIENES Y SERVICIOS DE CONSUMO | 23,381.18 | 23,380.00 |
| 84-0 | BIENES DE LARGA DURACION | 9,000.00 | 8,000.00 |
| Total: | | 924,802.50 | 932,972.03 |
| Total Gastos: | | 924,802.50 | 932,972.03 |

AGREGADO POR SECTOR · INSTITUCIÓN · UNIDAD EJECUTORA · GRUPO · FUENTE
EN DOLARES

| 054 CONSEJO NACIONAL DE REHABILITACION SOCIAL Y DIRECCION NACIONAL DE REHABILITACION SOCIAL | | | |
|--|--|----------------------|----------------------|
| 0000 CONSEJO NACIONAL DE REHABILITACION SOCIAL Y DIRECCION NACIONAL DE REHABILITACION SOCIAL | | | |
| | | CODIFICADO | PRESUPUESTO |
| INGRESOS | | | |
| 13-1 | TASAS Y CONTRIBUCIONES | 5,900.00 | 8,237.19 |
| 15-0 | APORTE FISCAL CORRIENTE | 16,469,849.30 | 11,293,207.20 |
| 17-1 | RENTAS DE INVERSIONES Y MULTAS | 2,243,702.75 | 8,200.41 |
| 17-5 | RENTAS DE INVERSIONES Y MULTAS | 17,893,058.18 | 18,823,169.80 |
| 18-1 | TRANSFERENCIAS Y DONACIONES CORRIENTES | 257.98 | 359.57 |
| 19-1 | OTROS INGRESOS | 228,219.26 | 40,938.83 |
| 24-1 | VENTA DE ACTIVOS DE LARGA DURACION | 18,379.46 | 0.00 |
| 25-0 | APORTE FISCAL DE CAPITAL | 34,242.36 | 2,500,000.00 |
| 28-5 | TRANSFERENCIAS Y DONACIONES DE CAPITAL E INVERSION | 8,530,694.88 | 0.00 |
| 37-1 | SALDOS DISPONIBLES | 65,884.18 | 0.00 |
| Total Ingresos: | | 42,509,988.46 | 32,474,112.80 |
| GASTOS | | | |
| A334 ADMINISTRACIÓN DE ACCIONES PARA ENFRENTAR EMERGENCIAS | | | |
| 75-5 | OBRAS PUBLICAS | 5,673,615.08 | 0.00 |
| 84-5 | BIENES DE LARGA DURACION | 857,079.92 | 0.00 |
| Total: | | 6,530,694.98 | 0.00 |
| C111 ADMINISTRACIÓN DE SERVICIOS DE POLICÍA | | | |
| 58-1 | TRANSFERENCIAS Y DONACIONES CORRIENTES | 45,000.00 | 0.00 |
| Total: | | 45,000.00 | 0.00 |
| C411 ADMINISTRACIÓN GENERAL DE LA REHABILITACIÓN SOCIAL | | | |
| 51-0 | GASTOS EN PERSONAL | 10,496,490.67 | 11,293,207.20 |
| 51-5 | GASTOS EN PERSONAL | 9,447,311.88 | 7,578,344.97 |
| 53-0 | BIENES Y SERVICIOS DE CONSUMO | 4,973,358.83 | 0.00 |
| 53-1 | BIENES Y SERVICIOS DE CONSUMO | 1,448,400.00 | 57,736.00 |
| 53-5 | BIENES Y SERVICIOS DE CONSUMO | 7,825,748.32 | 10,430,224.63 |
| 57-1 | OTROS GASTOS CORRIENTES | 260,600.00 | 0.00 |
| 57-5 | OTROS GASTOS CORRIENTES | 10,000.00 | 260,600.00 |
| 58-5 | TRANSFERENCIAS Y DONACIONES CORRIENTES | 355,000.00 | 354,000.00 |
| 75-0 | OBRAS PUBLICAS | 34,242.36 | 2,500,000.00 |
| 75-1 | OBRAS PUBLICAS | 75,000.00 | 0.00 |
| 75-5 | OBRAS PUBLICAS | 255,000.00 | 0.00 |
| 84-1 | BIENES DE LARGA DURACION | 733,143.64 | 0.00 |
| Total: | | 36,934,293.48 | 32,474,112.80 |
| Total Gastos: | | 42,509,988.46 | 32,474,112.80 |
| 055 CONSEJO NACIONAL DE TRANSITO Y TRANSPORTE TERRESTRE | | | |
| 0000 CONSEJO NACIONAL DE TRANSITO Y TRANSPORTE TERRESTRE | | | |
| | | CODIFICADO | PRESUPUESTO |
| INGRESOS | | | |
| 18-1 | TRANSFERENCIAS Y DONACIONES CORRIENTES | 8,505,871.50 | 7,586,091.55 |
| 28-1 | TRANSFERENCIAS Y DONACIONES DE CAPITAL E INVERSION | 3,845,375.50 | 10,423,487.75 |
| 37-1 | SALDOS DISPONIBLES | 823,028.82 | 185,585.04 |
| Total Ingresos: | | 12,774,275.82 | 18,187,164.34 |
| GASTOS | | | |
| C111 ADMINISTRACIÓN DE SERVICIOS DE POLICÍA | | | |
| 51-1 | GASTOS EN PERSONAL | 2,374,307.13 | 2,420,376.78 |
| 53-1 | BIENES Y SERVICIOS DE CONSUMO | 3,244,854.45 | 3,195,973.85 |
| 57-1 | OTROS GASTOS CORRIENTES | 130,000.00 | 134,841.00 |
| 73-1 | BIENES Y SERVICIOS PARA INVERSION | 0.00 | 357,585.04 |
| 75-1 | OBRAS PUBLICAS | 0.00 | 388,627.58 |
| 84-1 | BIENES DE LARGA DURACION | 385,736.74 | 2,442,783.99 |
| Total: | | 6,134,900.32 | 8,939,988.24 |

REPÚBLICA DEL ECUADOR

122 -- Edición Especial N° 2 -- REGISTRO OFICIAL -- Martes 24 de Abril del 2007

AGREGADO POR SECTOR · INSTITUCIÓN · UNIDAD EJECUTORA · GRUPO · FUENTE
EN DOLARES

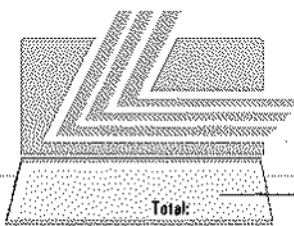
| | | | |
|-------------|--|----------------------|----------------------|
| C114 | OPERACIONES DE LA POLICÍA DE TRÁNSITO | | |
| 73-1 | BIENES Y SERVICIOS PARA INVERSION | 88,000.00 | 0.00 |
| 75-1 | OBRAS PUBLICAS | 5,219,375.50 | 5,247,176.10 |
| 84-1 | BIENES DE LARGA DURACION | 1,332,000.00 | 0.00 |
| | Total: | 6,639,375.50 | 5,247,176.10 |
| 0543 | CONSTRUCCIONES DE SISTEMAS Y FACILIDADES PARA EL TRANSPORTE AÉREO | | |
| 78-1 | TRANSFERENCIAS Y DONACIONES PARA INVERSION | 0.00 | 4,000,000.00 |
| | Total: | 0.00 | 4,000,000.00 |
| | Total Gastos: | 12,774,275.82 | 18,187,164.34 |

| | | CODIFICADO | PRESUPUESTO |
|-----------------|--|----------------------|----------------------|
| 0001 | DIRECCION NACIONAL DE TRANSITO Y TRANSPORTE TERRESTRE | | |
| INGRESOS | | | |
| 13-1 | TASAS Y CONTRIBUCIONES | 42,521,184.52 | 54,022,115.00 |
| 14-1 | VENTA DE BIENES Y SERVICIOS | 1,333,286.00 | 1,397,363.00 |
| 17-1 | RENTAS DE INVERSIONES Y MULTAS | 4,166,918.57 | 4,292,453.00 |
| 19-1 | OTROS INGRESOS | 3,332,782.91 | 280,000.30 |
| 24-1 | VENTA DE ACTIVOS DE LARGA DURACION | 150,000.00 | 0.00 |
| | Total Ingresos: | 51,504,152.00 | 59,971,931.30 |

| | | | |
|---------------|--|----------------------|----------------------|
| GASTOS | | | |
| C114 | OPERACIONES DE LA POLICÍA DE TRÁNSITO | | |
| 51-1 | GASTOS EN PERSONAL | 2,629,816.89 | 2,916,302.00 |
| 53-1 | BIENES Y SERVICIOS DE CONSUMO | 13,994,798.84 | 11,157,000.00 |
| 57-1 | OTROS GASTOS CORRIENTES | 740,000.00 | 2,080,000.00 |
| 58-1 | TRANSFERENCIAS Y DONACIONES CORRIENTES | 12,181,892.28 | 11,709,141.55 |
| 71-1 | GASTOS EN PERSONAL PARA INVERSION | 52,000.00 | 150,000.00 |
| 75-1 | OBRAS PUBLICAS | 1,554,288.51 | 13,400,000.00 |
| 78-1 | TRANSFERENCIAS Y DONACIONES PARA INVERSION | 3,645,375.50 | 11,123,487.75 |
| 84-1 | BIENES DE LARGA DURACION | 16,708,000.00 | 7,456,000.00 |
| | Total: | 51,504,152.00 | 59,971,931.30 |
| | Total Gastos: | 51,504,152.00 | 59,971,931.30 |

| | | | |
|-----------------|--|---------------------|---------------------|
| 058 | DIRECCION NACIONAL DE MIGRACION | | |
| 0000 | DIRECCION NACIONAL DE MIGRACION | | |
| INGRESOS | | | |
| 13-1 | TASAS Y CONTRIBUCIONES | 3,497,283.00 | 2,724,500.00 |
| 17-1 | RENTAS DE INVERSIONES Y MULTAS | 283,000.00 | 970,000.00 |
| 19-1 | OTROS INGRESOS | 5,500.00 | 5,500.00 |
| | Total Ingresos: | 3,785,783.00 | 3,700,000.00 |

| | | | |
|---------------|---|---------------------|---------------------|
| GASTOS | | | |
| C113 | OPERACIONES DE LA POLICÍA DE MIGRACIÓN | | |
| 51-1 | GASTOS EN PERSONAL | 135,645.45 | 184,883.72 |
| 53-1 | BIENES Y SERVICIOS DE CONSUMO | 1,572,384.55 | 1,866,553.25 |
| 57-1 | OTROS GASTOS CORRIENTES | 87,985.00 | 103,140.00 |
| 58-1 | TRANSFERENCIAS Y DONACIONES CORRIENTES | 14,675.00 | 18,500.00 |
| 75-1 | OBRAS PUBLICAS | 20,000.00 | 0.00 |
| 84-1 | BIENES DE LARGA DURACION | 1,955,113.00 | 1,547,123.03 |
| | Total: | 3,785,783.00 | 3,700,000.00 |
| | Total Gastos: | 3,785,783.00 | 3,700,000.00 |



LEXIS S.A.

**PRESUPUESTO
DEL GOBIERNO CENTRAL
2007**

**CUADRO 2.3.7
AGREGADO POR:**

- SECTOR/GRUPO
- UNIDAD EJECUTORA/GRUPO/FUENTE



**SECTOR 06
DEFENSA NACIONAL**

- 070 MINISTERIO DE DEFENSA NACIONAL
- 071 CONSEJO DE SEGURIDAD NACIONAL (COSENA)
- 074 HOSPITAL GENERAL DE LAS FUERZAS ARMADAS NO. 1



REPUBLICA DEL ECUADOR
MINISTERIO DE ECONOMIA Y FINANZAS

PRESUPUESTO GENERAL DEL ESTADO - 2007

POLITICAS DEL SECTOR:

1. Fortalecer el poder militar de las Fuerzas Armadas;
2. Mantener la integridad e independencia del Estado;
3. Garantizar el ordenamiento jurídico del Estado;
4. Defender la constitucionalidad y el sistema democrático vigente en el país.
5. Precautelar la paz interna del país.
6. Participar en proyectos y programas de apoyo a la comunidad, protección del ambiente y de mejoramiento de la calidad de vida.
7. Propender a establecer una organización moderna y dinámica, sustentada en los principios de mejoramiento continuo.
8. Desarrollar procesos adecuados de investigación, desarrollo y adquisición de nuevas tecnologías.
9. Recomendar políticas de seguridad nacional basadas en el respeto a las leyes y a los derechos y garantías constitucionales.
10. Asesorar al Presidente de la República en materia de seguridad para la toma de decisiones.

OBJETIVOS DEL SECTOR:

1. Mantener el territorio nacional inalienable e irreductible;
2. Contrarrestar la acción de la guerrilla y grupos subversivos;
3. Controlar y neutralizar las acciones que producen caos social, político y económico;
4. Impulsar un marco legal, moderno, ágil, actualizado, justo y equitativo;
5. Rediseño estructural de las Fuerzas Armadas y redistribución territorial;
6. Propender a ofrecer un eficiente sistema de seguridad social, salud y desarrollo humano para los miembros de las FF.AA.
7. Asesorar en forma permanente, oportuna y confiable en materia de seguridad y defensa del país.
8. Contrarrestar los factores adversos.
9. Fortalecer la unidad nacional asegurando el respeto a los derechos fundamentales del hombre y de la mujer.
10. Velar por el cumplimiento de las políticas de seguridad nacional para la consecución de los objetivos nacionales permanentes.

BASE LEGAL:

MINISTERIO DE DEFENSA NACIONAL

CONSTITUCION POLITICA DE LA REPUBLICA DEL ECUADOR

LEY 007, RD 109 DE 10/06/2003, LEY REFORMATORIA A LA LEY DE SEGURIDAD NACIONAL

D.E. 2284, 14/03/1991, REGLAMENTO GENERAL A LA LEY DE SEGURIDAD NACIONAL

LEY 109, 28/09/1990, LEY ORGANICA DE LAS FUERZAS ARMADAS

LEY 118, 10/04/1981, RD.680, 10/04/1991, LEY DE PERSONAL DE LAS FUERZAS ARMADAS.

DSP. 2888.13, 17/08/1978, RD.643, 04/08/1978 DE CARTOGRAFIA NACIONAL.

DSP 2027, 09/12/1987, RD. 469, 18/12/1977 CREACION DEL CLIRSEN.

LEY 169, 30/07/1982, RD.995, 07/08/1982 LEY DEL INSTITUTO DE SEGURIDAD SOCIAL DE FF.AA.

DSP 1406, 08/12/1973, RD. 480, 26/12/1972, CONVENIO ENTRE GOBIERNO Y EL IPCH.

LEY 16, 15/05/2000 R.O. 77 DE 15/05/2000 INCLUYE AL IAEN DENTRO DEL SISTEMA NACIONAL DE EDUCACION SUPERIOR

CONSEJO DE SEGURIDAD NACIONAL COSENA

LEY 007, RD 100 DE 10/08/2003, LEY REFORMATORIA A LA LEY DE SEGURIDAD NACIONAL

D.E. 2284, RD 642 DE 14/03/1991, REGLAMENTO GENERAL A LA LEY DE SEGURIDAD NACIONAL

LEY 109, 28/09/1990, LEY ORGANICA DE LAS FUERZAS ARMADAS

HOSPITAL GENERAL DE LAS FUERZAS ARMADAS No. 1

A.M. 789 31/08/2004

JUNTA DE DEFENSA NACIONAL

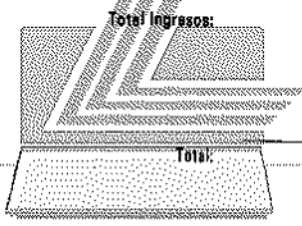
LEY 44, RD 297 DE 10/05/2006 REESTRUCTURACION DE LA JUNTA DE DEFENSA NACIONAL.

PRESUPUESTO DEL GOBIERNO CENTRAL
AGREGADO POR SECTOR INSTITUCION
EN US DOLARES

| CODIGO | GRUPO | CODIFICADO | PRESUPUESTO | VARIACION | |
|-----------------|--|-----------------------|-----------------------|----------------------|-------------|
| | | | | ABSOLUTA | RELATIVA |
| 00 | DEFENSA NACIONAL | | | | |
| INGRESOS | | | | | |
| 13 | TASAS Y CONTRIBUCIONES | 49,487,802.74 | 53,052,308.13 | 3,564,405.39 | 7.20 |
| 14 | VENTA DE BIENES Y SERVICIOS | 28,807,102.85 | 36,977,240.76 | 8,170,138.11 | 28.36 |
| 15 | APORTE FISCAL CORRIENTE | 546,400,757.11 | 653,582,311.54 | 107,191,554.43 | 19.82 |
| 17 | RENTAS DE INVERSIONES Y MULTAS | 46,537,097.76 | 15,898,393.95 | -30,638,703.81 | -66.27 |
| 18 | TRANSFERENCIAS Y DONACIONES CORRIENTES | 7,386,775.54 | 3,706,394.70 | -3,680,380.84 | -49.82 |
| 19 | OTROS INGRESOS | 10,607,859.09 | 590,180.47 | -10,017,498.62 | -94.44 |
| 24 | VENTA DE ACTIVOS DE LARGA DURACION | 953,000.00 | 1,175,100.00 | 222,100.00 | 23.31 |
| 25 | APORTE FISCAL DE CAPITAL | 894,805.90 | 1,937,955.00 | 1,253,149.10 | 182.99 |
| 27 | RECUPERACION DE INVERSIONES | 110,196.00 | 0.00 | -110,196.00 | -100.00 |
| 28 | TRANSFERENCIAS Y DONACIONES DE CAPITAL E INVERSION | 11,843,019.82 | 10,000.00 | -11,833,019.82 | -99.82 |
| 36 | FINANCIAMIENTO PUBLICO | 16,106,788.29 | 1,188,498.82 | -13,920,257.46 | -92.15 |
| 37 | SALDOS DISPONIBLES | 5,002,233.81 | 5,075,345.40 | 73,111.59 | 1.46 |
| Total: | | 722,927,306.80 | 773,001,708.77 | 50,074,401.97 | 6.93 |
| GASTOS | | | | | |
| 51 | GASTOS EN PERSONAL | 532,346,697.90 | 567,054,257.41 | 34,707,559.51 | 6.52 |
| 53 | BIENES Y SERVICIOS DE CONSUMO | 98,398,773.46 | 138,205,350.73 | 39,808,577.27 | 41.30 |
| 57 | OTROS GASTOS CORRIENTES | 1,800,803.37 | 3,133,477.49 | 1,232,674.12 | 68.45 |
| 58 | TRANSFERENCIAS Y DONACIONES CORRIENTES | 784,363.80 | 1,802,828.00 | 1,008,564.20 | 128.87 |
| 59 | PREVISIONES PARA REASIGNACION | 0.00 | 35,000,000.00 | 35,000,000.00 | |
| 63 | BIENES Y SERVICIOS DE PRODUCCION | 5,391,675.24 | 8,567,383.34 | 1,175,708.10 | 21.81 |
| 71 | GASTOS EN PERSONAL PARA INVERSION | 112,387.88 | 0.00 | -112,387.88 | -100.00 |
| 73 | BIENES Y SERVICIOS PARA INVERSION | 4,942,322.46 | 3,813,180.00 | -1,329,132.46 | -26.89 |
| 76 | OBRAS PUBLICAS | 12,353,442.32 | 500,000.00 | -11,853,442.32 | -95.95 |
| 77 | OTROS GASTOS DE INVERSION | 1,100.00 | 13,931,385.40 | 13,930,285.40 | ***** |
| 78 | TRANSFERENCIAS Y DONACIONES PARA INVERSION | 21,227,518.58 | 0.00 | -21,227,518.58 | -100.00 |
| 84 | BIENES DE LARGA DURACION | 42,787,954.30 | 4,527,758.40 | -38,260,197.90 | -89.42 |
| 96 | AMORTIZACION DE LA DEUDA PUBLICA | 4,027,172.49 | 0.00 | -4,027,172.49 | -100.00 |
| 97 | PASIVO CIRCULANTE | 645,095.00 | 668,000.00 | 20,905.00 | 3.24 |
| Total: | | 722,927,306.80 | 773,001,708.77 | 50,074,401.97 | 6.93 |

AGREGADO POR SECTOR · INSTITUCION · UNIDAD EJECUTORA · GRUPO · FUENTE
EN DOLARES

| | | CODIFICADO | PRESUPUESTO |
|-----------------|--|------------------------|-----------------------|
| 06 | SECTOR DEFENSA NACIONAL | | |
| 070 | MINISTERIO DE DEFENSA NACIONAL | | |
| 0000 | MINISTERIO DE DEFENSA NACIONAL | | |
| INGRESOS | | | |
| 13-1 | TASAS Y CONTRIBUCIONES | 36,476,807.89 | 39,190,855.13 |
| 14-1 | VENTA DE BIENES Y SERVICIOS | 28,807,102.85 | 38,977,240.78 |
| 15-0 | APORTE FISCAL CORRIENTE | 535,928,869.91 | 843,688,184.79 |
| 17-1 | RENTAS DE INVERSIONES Y MULTAS | 48,285,783.39 | 15,534,355.50 |
| 18-0 | TRANSFERENCIAS Y DONACIONES CORRIENTES | 60,000.00 | 0.00 |
| 18-1 | TRANSFERENCIAS Y DONACIONES CORRIENTES | 7,146,121.00 | 3,156,384.70 |
| 18-5 | TRANSFERENCIAS Y DONACIONES CORRIENTES | 0.00 | 550,000.00 |
| 19-1 | OTROS INGRESOS | 10,224,325.00 | 286,210.47 |
| 24-1 | VENTA DE ACTIVOS DE LARGA DURACION | 953,000.00 | 1,175,100.00 |
| 25-0 | APORTE FISCAL DE CAPITAL | 248,450.90 | 108,000.00 |
| 27-1 | RECUPERACION DE INVERSIONES | 110,186.00 | 0.00 |
| 28-2 | TRANSFERENCIAS Y DONACIONES DE CAPITAL E INVERSION | 3,182,770.88 | 0.00 |
| 28-7 | TRANSFERENCIAS Y DONACIONES DE CAPITAL E INVERSION | 192,319.93 | 0.00 |
| 36-1 | FINANCIAMIENTO PUBLICO | 4,081,789.28 | 372,452.15 |
| 36-2 | FINANCIAMIENTO PUBLICO | 10,424,888.00 | 0.00 |
| 37-1 | SALDOS DISPONIBLES | 4,980,000.00 | 5,075,345.40 |
| | | Total Ingresos: | 688,092,503.83 |
| | | | 745,972,238.90 |
| GASTOS | | | |
| B110 | DEFENSA MILITAR | | |
| 59-0 | PREVISIONES PARA REASIGNACION | 0.00 | 35,000,000.00 |
| 73-7 | BIENES Y SERVICIOS PARA INVERSION | 192,319.93 | 0.00 |
| | | Total: | 192,319.93 |
| | | | 35,000,000.00 |
| B111 | ADMINISTRACIÓN DE LAS FUERZAS ARMADAS | | |
| 51-0 | GASTOS EN PERSONAL | 502,729,491.88 | 525,210,470.44 |
| 51-1 | GASTOS EN PERSONAL | 11,744,328.77 | 25,388,380.55 |
| 53-0 | BIENES Y SERVICIOS DE CONSUMO | 17,018,693.76 | 15,163,434.02 |
| 53-1 | BIENES Y SERVICIOS DE CONSUMO | 46,942,232.95 | 34,313,288.88 |
| 53-5 | BIENES Y SERVICIOS DE CONSUMO | 0.00 | 550,000.00 |
| 57-1 | OTROS GASTOS CORRIENTES | 1,808,942.12 | 2,990,838.69 |
| 58-0 | TRANSFERENCIAS Y DONACIONES CORRIENTES | 0.00 | 271,890.00 |
| 58-1 | TRANSFERENCIAS Y DONACIONES CORRIENTES | 395,296.33 | 1,218,418.00 |
| 71-1 | GASTOS EN PERSONAL PARA INVERSION | 112,387.88 | 0.00 |
| 73-1 | BIENES Y SERVICIOS PARA INVERSION | 2,670,896.00 | 0.00 |
| 75-1 | OBRA PUBLICAS | 12,353,442.32 | 0.00 |
| 78-0 | TRANSFERENCIAS Y DONACIONES PARA INVERSION | 95,051.00 | 0.00 |
| 78-1 | TRANSFERENCIAS Y DONACIONES PARA INVERSION | 13,840,000.00 | 0.00 |
| 84-1 | BIENES DE LARGA DURACION | 27,385,432.35 | 3,021,172.40 |
| 98-1 | AMORTIZACION DE LA DEUDA PUBLICA | 4,027,172.49 | 0.00 |
| | | Total: | 641,121,366.85 |
| | | | 808,137,953.08 |
| B112 | OPERACIONES DE LAS FUERZAS ARMADAS | | |
| 77-1 | OTROS GASTOS DE INVERSION | 0.00 | 13,931,365.40 |
| 84-0 | BIENES DE LARGA DURACION | 53,399.80 | 0.00 |
| | | Total: | 53,399.80 |
| | | | 13,931,365.40 |
| B511 | ADMINISTRACIÓN DE LA SEGURIDAD NACIONAL | | |
| 53-0 | BIENES Y SERVICIOS DE CONSUMO | 11,839,310.64 | 63,124,331.81 |
| 53-1 | BIENES Y SERVICIOS DE CONSUMO | 1,818,121.00 | 0.00 |
| 84-0 | BIENES DE LARGA DURACION | 100,000.00 | 108,000.00 |
| | | Total: | 13,755,431.64 |
| | | | 63,232,331.81 |
| B512 | OPERACIÓN Y APOYO DE LA SEGURIDAD NACIONAL | | |
| 51-0 | GASTOS EN PERSONAL | 3,828,974.14 | 4,188,891.01 |
| 53-0 | BIENES Y SERVICIOS DE CONSUMO | 578,399.49 | 607,067.41 |
| 53-1 | BIENES Y SERVICIOS DE CONSUMO | 15,978,853.00 | 20,874,630.09 |
| 84-2 | BIENES DE LARGA DURACION | 3,182,770.88 | 0.00 |
| | | Total: | 23,544,997.51 |
| | | | 25,670,588.51 |



LEXIS S.A.

AGREGADO POR SECTOR - INSTITUCION - UNIDAD EJECUTORA - GRUPO - FUENTE
EN DOLARES

| | | | |
|-------------|---|----------------|----------------|
| D523 | CONSTRUCCIONES DE SISTEMAS Y FACILIDADES MARÍTIMAS | | |
| 84-2 | BIENES DE LARGA DURACION | 10,424,988.00 | 0.00 |
| | Total: | 10,424,988.00 | 0.00 |
| 071 | CONSEJO DE SEGURIDAD NACIONAL - COSENA | | |
| 0000 | CONSEJO DE SEGURIDAD NACIONAL - COSENA | 889,092,503.83 | 745,872,238.90 |

| | | CODIFICADO | PRESUPUESTO |
|-----------------|--------------------------------|------------|-------------|
| INGRESOS | | | |
| 13-1 | TASAS Y CONTRIBUCIONES | 2,820.00 | 800.00 |
| 15-0 | APORTE FISCAL CORRIENTE | 674,330.47 | 700,504.71 |
| 17-1 | RENTAS DE INVERSIONES Y MULTAS | 2,820.00 | 1,800.00 |
| 18-1 | OTROS INGRESOS | 23,339.31 | 800.00 |
| 25-0 | APORTE FISCAL DE CAPITAL | 36,355.00 | 36,355.00 |
| | Total Ingresos: | 739,464.78 | 740,259.71 |

| | | CODIFICADO | PRESUPUESTO |
|---------------|--|------------|-------------|
| GASTOS | | | |
| B511 | ADMINISTRACIÓN DE LA SEGURIDAD NACIONAL | | |
| 51-0 | GASTOS EN PERSONAL | 583,169.98 | 613,453.82 |
| 53-0 | BIENES Y SERVICIOS DE CONSUMO | 76,324.82 | 81,040.99 |
| 53-1 | BIENES Y SERVICIOS DE CONSUMO | 28,759.31 | 3,380.00 |
| 57-0 | OTROS GASTOS CORRIENTES | 4,845.87 | 6,009.80 |
| 58-1 | TRANSFERENCIAS Y DONACIONES CORRIENTES | 20.00 | 20.00 |
| 84-0 | BIENES DE LARGA DURACION | 36,355.00 | 36,355.00 |
| | Total: | 739,464.78 | 740,259.71 |
| 0001 | DIRECCION NACIONAL DE DEFENSA CIVIL | | |
| | Total Gastos: | 739,464.78 | 740,259.71 |

| | | CODIFICADO | PRESUPUESTO |
|-----------------|--|---------------|--------------|
| INGRESOS | | | |
| 15-0 | APORTE FISCAL CORRIENTE | 2,069,421.36 | 1,587,981.39 |
| 17-1 | RENTAS DE INVERSIONES Y MULTAS | 4,043.52 | 18,600.00 |
| 18-0 | TRANSFERENCIAS Y DONACIONES CORRIENTES | 136,557.35 | 0.00 |
| 18-1 | TRANSFERENCIAS Y DONACIONES CORRIENTES | 40,497.19 | 0.00 |
| 19-1 | OTROS INGRESOS | 34,183.85 | 0.00 |
| 25-0 | APORTE FISCAL DE CAPITAL | 0.00 | 1,783,900.00 |
| 25-4 | APORTE FISCAL DE CAPITAL | 400,000.00 | 0.00 |
| 28-2 | TRANSFERENCIAS Y DONACIONES DE CAPITAL E INVERSION | 700,000.00 | 0.00 |
| 28-5 | TRANSFERENCIAS Y DONACIONES DE CAPITAL E INVERSION | 7,507,929.11 | 0.00 |
| 28-7 | TRANSFERENCIAS Y DONACIONES DE CAPITAL E INVERSION | 280,000.00 | 10,000.00 |
| 37-1 | SALDOS DISPONIBLES | 18,848.47 | 0.00 |
| | Total Ingresos: | 11,191,480.65 | 3,400,481.39 |

| | | CODIFICADO | PRESUPUESTO |
|---------------|--|--------------|-------------|
| GASTOS | | | |
| A334 | ADMINISTRACIÓN DE ACCIONES PARA ENFRENTAR EMERGENCIAS | | |
| 73-5 | BIENES Y SERVICIOS PARA INVERSION | 215,481.53 | 0.00 |
| 78-5 | TRANSFERENCIAS Y DONACIONES PARA INVERSION | 7,292,467.58 | 0.00 |
| | Total: | 7,507,929.11 | 0.00 |

| | | CODIFICADO | PRESUPUESTO |
|-------------|---|--------------|--------------|
| B211 | ADMINISTRACIÓN DE LA DEFENSA CIVIL | | |
| 51-0 | GASTOS EN PERSONAL | 1,155,162.79 | 1,203,041.95 |
| 53-0 | BIENES Y SERVICIOS DE CONSUMO | 773,773.54 | 127,939.44 |
| 53-1 | BIENES Y SERVICIOS DE CONSUMO | 71,789.07 | 18,800.00 |
| 57-0 | OTROS GASTOS CORRIENTES | 35,042.38 | 85,000.00 |
| 57-1 | OTROS GASTOS CORRIENTES | 4,494.99 | 0.00 |
| 58-0 | TRANSFERENCIAS Y DONACIONES CORRIENTES | 242,000.00 | 172,000.00 |
| 58-1 | TRANSFERENCIAS Y DONACIONES CORRIENTES | 18,848.47 | 0.00 |
| 73-0 | BIENES Y SERVICIOS PARA INVERSION | 0.00 | 43,900.00 |
| 73-7 | BIENES Y SERVICIOS PARA INVERSION | 160,308.09 | 0.00 |
| 77-7 | OTROS GASTOS DE INVERSION | 100.00 | 0.00 |
| 84-1 | BIENES DE LARGA DURACION | 2,430.30 | 0.00 |
| 84-7 | BIENES DE LARGA DURACION | 99,582.00 | 0.00 |
| | Total: | 2,563,551.54 | 1,850,481.39 |

AGREGADO POR SECTOR - INSTITUCION - UNIDAD EJECUTORA - GRUPO - FUENTE
EN DOLARES

| | | | |
|-------------|---|----------------------|---------------------|
| B212 | OPERACIÓN Y APOYO DE LA DEFENSA CIVIL | | |
| 73-0 | BIENES Y SERVICIOS PARA INVERSION | 0.00 | 240,000.00 |
| 73-7 | BIENES Y SERVICIOS PARA INVERSION | 10,000.00 | 0.00 |
| 76-0 | OBRAS PUBLICAS | 0.00 | 500,000.00 |
| | Total: | 10,000.00 | 740,000.00 |
| B512 | OPERACIÓN Y APOYO DE LA SEGURIDAD NACIONAL | | |
| 73-0 | BIENES Y SERVICIOS PARA INVERSION | 0.00 | 1,000,000.00 |
| 73-2 | BIENES Y SERVICIOS PARA INVERSION | 700,000.00 | 0.00 |
| 73-4 | BIENES Y SERVICIOS PARA INVERSION | 358,900.00 | 0.00 |
| 73-7 | BIENES Y SERVICIOS PARA INVERSION | 10,000.00 | 10,000.00 |
| 77-4 | OTROS GASTOS DE INVERSION | 1,000.00 | 0.00 |
| 84-4 | BIENES DE LARGA DURACION | 40,100.00 | 0.00 |
| | Total: | 1,110,000.00 | 1,010,000.00 |
| | Total Gastos: | 11,191,480.85 | 3,400,481.39 |

0003 DIRECCION NACIONAL DE MOVILIZACION

| | | CODIFICADO | PRESUPUESTO |
|-----------------|--|------------|-------------|
| INGRESOS | | | |
| 15-0 | APORTE FISCAL CORRIENTE | 184,800.75 | 204,267.13 |
| 18-1 | TRANSFERENCIAS Y DONACIONES CORRIENTES | 3,800.00 | 0.00 |
| 18-1 | OTROS INGRESOS | 1,380.05 | 0.00 |
| 37-1 | SALDOS DISPONIBLES | 3,385.34 | 0.00 |

Total Ingresos: 203,166.14 204,267.13

GASTOS

| | | | |
|-------------|---|------------|------------|
| B112 | OPERACIONES DE LAS FUERZAS ARMADAS | | |
| 51-0 | GASTOS EN PERSONAL | 157,207.74 | 165,544.74 |
| 53-0 | BIENES Y SERVICIOS DE CONSUMO | 15,276.01 | 15,913.39 |
| 53-1 | BIENES Y SERVICIOS DE CONSUMO | 503.55 | 0.00 |
| 57-0 | OTROS GASTOS CORRIENTES | 2,318.00 | 2,809.00 |
| 58-0 | TRANSFERENCIAS Y DONACIONES CORRIENTES | 20,000.00 | 20,000.00 |
| 58-1 | TRANSFERENCIAS Y DONACIONES CORRIENTES | 4,350.00 | 0.00 |
| 84-1 | BIENES DE LARGA DURACION | 3,511.84 | 0.00 |

Total: 203,166.14 204,267.13
Total Gastos: 203,166.14 204,267.13

0004 DIRECCION NACIONAL DE INTELIGENCIA

| | | CODIFICADO | PRESUPUESTO |
|-----------------|--------------------------|------------|-------------|
| INGRESOS | | | |
| 15-0 | APORTE FISCAL CORRIENTE | 355,515.50 | 355,554.40 |
| 18-1 | OTROS INGRESOS | 1,281.08 | 0.00 |
| 25-0 | APORTE FISCAL DE CAPITAL | 0.00 | 9,700.00 |

Total Ingresos: 356,796.58 365,254.40

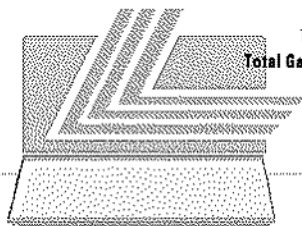
GASTOS

| | | | |
|-------------|---|------------|------------|
| B512 | OPERACIÓN Y APOYO DE LA SEGURIDAD NACIONAL | | |
| 51-0 | GASTOS EN PERSONAL | 318,820.71 | 312,770.98 |
| 53-0 | BIENES Y SERVICIOS DE CONSUMO | 38,400.28 | 38,963.44 |
| 57-0 | OTROS GASTOS CORRIENTES | 2,294.51 | 3,820.00 |
| 84-0 | BIENES DE LARGA DURACION | 0.00 | 9,700.00 |
| 84-1 | BIENES DE LARGA DURACION | 1,281.08 | 0.00 |

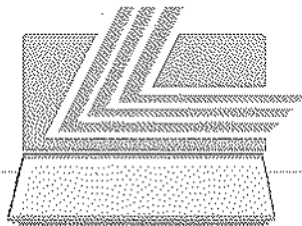
Total: 356,796.58 365,254.40
Total Gastos: 356,796.58 365,254.40

AGREGADO POR SECTOR · INSTITUCION · UNIDAD EJECUTORA · GRUPO · FUENTE
EN DOLARES

| | | CODIFICADO | PRESUPUESTO |
|------------------------|--|----------------------|----------------------|
| 074 | HOSPITAL GENERAL DE LAS FUERZAS ARMADAS NO. 1 | | |
| 0000 | HOSPITAL GENERAL DE LAS FUERZAS ARMADAS NO. 1 | | |
| INGRESOS | | | |
| 13-1 | TASAS Y CONTRIBUCIONES | 13,008,474.85 | 13,860,553.00 |
| 15-0 | APORTE FISCAL CORRIENTE | 7,177,819.12 | 7,177,819.12 |
| 17-1 | RENTAS DE INVERSIONES Y MULTAS | 234,450.85 | 143,638.45 |
| 19-1 | OTROS INGRESOS | 323,150.00 | 323,150.00 |
| 38-1 | FINANCIAMIENTO PUBLICO | 600,000.00 | 814,046.87 |
| Total Ingresos: | | 21,343,894.82 | 22,319,207.24 |
| GASTOS | | | |
| 6412 | PROVISIÓN DE SERVICIOS HOSPITALARIOS GENERALES | | |
| 51-0 | GASTOS EN PERSONAL | 7,177,819.12 | 7,177,819.12 |
| 51-1 | GASTOS EN PERSONAL | 4,645,734.77 | 2,783,904.72 |
| 53-1 | BIENES Y SERVICIOS DE CONSUMO | 1,224,327.24 | 1,286,781.08 |
| 57-1 | OTROS GASTOS CORRIENTES | 42,865.50 | 45,000.00 |
| 58-1 | TRANSFERENCIAS Y DONACIONES CORRIENTES | 113,850.00 | 120,500.00 |
| 63-1 | BIENES Y SERVICIOS DE PRODUCCION | 5,391,675.24 | 6,587,383.34 |
| 73-1 | BIENES Y SERVICIOS PARA INVERSION | 624,435.00 | 2,319,290.00 |
| 84-1 | BIENES DE LARGA DURACION | 1,478,092.95 | 1,352,520.00 |
| 97-1 | PASIVO CIRCULANTE | 645,095.00 | 868,000.00 |
| Total Gastos: | | 21,343,894.82 | 22,319,207.24 |



LEXIS S.A.



LEXIS S.A.

**PRESUPUESTO
DEL GOBIERNO CENTRAL
2007**

**CUADRO 2.3.8
AGREGADO POR:**

- SECTOR/GRUPO
- UNIDAD EJECUTORA/GRUPO/FUENTE



**SECTOR 07
ASUNTOS DEL EXTERIOR**

120 MINISTERIO DE RELACIONES EXTERIORES

MINISTERIO DE ECONOMIA Y FINANZAS
SUBSECRETARIA DE PRESUPUESTOS

REPUBLICA DEL ECUADOR
MINISTERIO DE ECONOMIA Y FINANZAS

PRESUPUESTO GENERAL DEL ESTADO - 2007

POLITICAS DEL SECTOR:

1. Fortalecimiento de la imagen del país frente a la comunidad internacional a fin de incentivar la inversión externa de capitales.
2. Propender a una integración económica, sustentada en el intercambio comercial y la apertura de nuevos mercados.
3. Impulsar los procesos de integración andina y regional sobre problemas sociales, ambientales y económicos que son comunes entre nuestros pueblos.
4. Evaluar el impacto de los proyectos de desarrollo económico y social.
5. Promover programas, proyectos de orden social que permitan un desarrollo sustentable y armónico de la zona fronteriza norte.
6. Promover la participación de los beneficiarios en la identificación y priorización de las necesidades y ejecución de proyectos.

OBJETIVOS DEL SECTOR:

1. Ejecutar la política internacional valiendo por el respeto de la personalidad, soberanía, independencia, dignidad e integridad territorial, asegurando siempre la defensa de sus derechos y la protección de sus intereses.
2. Fortalecer los principios de libre determinación de los pueblos y la no intervención.
3. Velar por el cumplimiento estricto de los convenios bilaterales.
4. Impulsar los convenios y programas que estén dirigidos a mejorar las condiciones de vida de la población fronteriza de la zona norte.
5. Potenciar las actividades productivas.

BASE LEGAL:

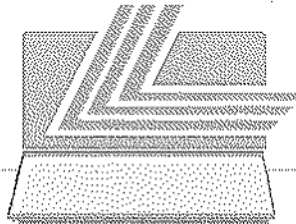
MINISTERIO DE RELACIONES EXTERIORES
D.S.P. 2268, RO 353 DE 1964/10/15, LEY ORGANICA DEL SERVICIO EXTERIOR
D.S.P. 197, 1985/02/08, REGLAMENTO INTERNO DEL MINISTERIO DE RELACIONES EXTERIORES
A.M. 34, RO 527 DE 05/03/2002, ESTRUCTURA ORGANICA DEL MINISTERIO DE RELACIONES EXTERIORES
D.E. 2378, ROS 527 DE 05/03/2002, CREACION DEL PROGRAMA DE AYUDA, AHORRO E INVERSION PARA LOS MIGRANTES ECUATORIANOS.
A.M. 126, RO 588 DE 19/04/2005, REGLAMENTO ORGANICO FUNCIONAL DEL MINISTERIO DE RELACIONES EXTERIORES.

PRESUPUESTO DEL GOBIERNO CENTRAL
AGREGADO POR SECTOR - INSTITUCION
EN US DOLARES

| CODIGO | GRUPO | CODIFICADO | PRESUPUESTO | VARIACION | |
|-----------------|--|----------------------|----------------------|---------------------|-------------|
| | | | | ABSOLUTA | RELATIVA |
| 07 | ASUNTOS DEL EXTERIOR | | | | |
| INGRESOS | | | | | |
| 13 | TASAS Y CONTRIBUCIONES | 33,378,214.00 | 39,078,197.00 | 5,699,983.00 | 17.08 |
| 15 | APORTE FISCAL CORRIENTE | 41,000,382.78 | 43,298,505.00 | 2,298,122.22 | 5.60 |
| 18 | TRANSFERENCIAS Y DONACIONES CORRIENTES | 5,000.00 | 0.00 | -5,000.00 | -100.00 |
| 25 | APORTE FISCAL DE CAPITAL | 744,728.33 | 2,000,000.00 | 1,255,273.67 | 169.58 |
| 28 | TRANSFERENCIAS Y DONACIONES DE CAPITAL E INVERSION | 1,700,000.00 | 0.00 | -1,700,000.00 | -100.00 |
| Total: | | 76,828,323.11 | 84,374,702.00 | 7,546,378.89 | 9.82 |
| GASTOS | | | | | |
| 51 | GASTOS EN PERSONAL | 37,390,387.02 | 39,846,181.00 | 2,555,793.98 | 6.84 |
| 53 | BIENES Y SERVICIOS DE CONSUMO | 18,185,243.53 | 23,051,048.00 | 3,865,804.47 | 20.15 |

PRESUPUESTO DEL GOBIERNO CENTRAL
 AGREGADO POR SECTOR - INSTITUCION
 EN US DOLARES

| CODIGO | GRUPO | CODIFICADO | PRESUPUESTO | VARIACION | |
|---------------|---|----------------------|----------------------|---------------------|-------------|
| | | | | ABSOLUTA | RELATIVA |
| 07 | ASUNTOS DEL EXTERIOR | | | | |
| GASTOS | | | | | |
| 57 | OTROS GASTOS CORRIENTES | 2,446,717.67 | 2,010,078.00 | -436,639.67 | -17.85 |
| 58 | TRANSFERENCIAS Y DONACIONES CORRIENTES | 11,295,698.14 | 11,681,511.00 | 385,812.86 | 3.42 |
| 73 | BIENES Y SERVICIOS PARA INVERSION | 2,041,000.00 | 0.00 | -2,041,000.00 | -100.00 |
| 75 | OBRAS PUBLICAS | 169,166.33 | 2,000,000.00 | 1,830,833.67 | 1,082.27 |
| 78 | TRANSFERENCIAS Y DONACIONES PARA INVERSION | 374,560.00 | 0.00 | -374,560.00 | -100.00 |
| 84 | BIENES DE LARGA DURACION | 3,662,392.80 | 5,685,884.00 | 2,023,491.40 | 55.25 |
| 96 | AMORTIZACION DE LA DEUDA PUBLICA | 283,157.82 | 0.00 | -283,157.82 | -100.00 |
| Total: | | 76,828,323.11 | 84,374,702.00 | 7,546,378.89 | 8.82 |



LEXIS S.A.

AGREGADO POR SECTOR · INSTITUCION · UNIDAD EJECUTORA · GRUPO · FUENTE
EN DOLARES

| | | CODIFICADO | PRESUPUESTO |
|------------------------|--|----------------------|----------------------|
| 07 | SECTOR ASUNTOS DEL EXTERIOR | | |
| 120 | MINISTERIO DE RELACIONES EXTERIORES | | |
| 0000 | MINISTERIO DE RELACIONES EXTERIORES | | |
| INGRESOS | | | |
| 13-1 | TASAS Y CONTRIBUCIONES | 33,378,214.00 | 39,078,197.00 |
| 15-0 | APORTE FISCAL CORRIENTE | 41,000,382.78 | 43,206,505.00 |
| 18-0 | TRANSFERENCIAS Y DONACIONES CORRIENTES | 5,000.00 | 0.00 |
| 25-0 | APORTE FISCAL DE CAPITAL | 29,188.33 | 0.00 |
| 25-4 | APORTE FISCAL DE CAPITAL | 715,560.00 | 2,000,000.00 |
| 28-7 | TRANSFERENCIAS Y DONACIONES DE CAPITAL E INVERSION | 1,700,000.00 | 0.00 |
| Total Ingresos: | | 76,828,323.11 | 84,374,702.00 |
| GASTOS | | | |
| A131 | ADMINISTRACIÓN DE LOS ASUNTOS DEL EXTERIOR | | |
| 51-0 | GASTOS EN PERSONAL | 5,488,066.93 | 5,168,836.00 |
| 53-0 | BIENES Y SERVICIOS DE CONSUMO | 894,703.88 | 488,736.00 |
| 53-1 | BIENES Y SERVICIOS DE CONSUMO | 5,849,157.35 | 8,854,082.00 |
| 57-0 | OTROS GASTOS CORRIENTES | 101,758.00 | 105,318.00 |
| 57-1 | OTROS GASTOS CORRIENTES | 893,437.47 | 509,460.00 |
| 58-0 | TRANSFERENCIAS Y DONACIONES CORRIENTES | 0.00 | 800,000.00 |
| 58-1 | TRANSFERENCIAS Y DONACIONES CORRIENTES | 6,400,000.00 | 6,742,234.00 |
| 75-0 | OBRAS PUBLICAS | 29,188.33 | 0.00 |
| 75-1 | OBRAS PUBLICAS | 140,000.00 | 0.00 |
| 84-1 | BIENES DE LARGA DURACION | 1,699,050.00 | 3,673,827.00 |
| Total: | | 21,293,339.94 | 28,042,504.00 |
| A132 | OPERACIÓN Y MANTENIMIENTO DE MISIONES DIPLOMÁTICAS Y CONSULARES | | |
| 51-0 | GASTOS EN PERSONAL | 28,904,320.09 | 31,777,345.00 |
| 51-1 | GASTOS EN PERSONAL | 3,000,000.00 | 3,000,000.00 |
| 53-0 | BIENES Y SERVICIOS DE CONSUMO | 722,835.78 | 487,892.00 |
| 53-1 | BIENES Y SERVICIOS DE CONSUMO | 11,918,548.59 | 12,891,228.00 |
| 57-1 | OTROS GASTOS CORRIENTES | 1,451,522.20 | 1,395,289.00 |
| 84-1 | BIENES DE LARGA DURACION | 1,863,342.80 | 2,112,857.00 |
| Total: | | 47,860,567.21 | 51,863,821.00 |
| A137 | CUOTAS, APORTES Y CONTRIBUCIONES A ORGANISMOS INTERNACIONALES | | |
| 53-0 | BIENES Y SERVICIOS DE CONSUMO | 0.00 | 328,000.00 |
| 58-0 | TRANSFERENCIAS Y DONACIONES CORRIENTES | 4,895,898.14 | 4,338,277.00 |
| Total: | | 4,895,898.14 | 4,666,277.00 |
| A711 | GASTOS DE LA DEUDA EXTERNA | | |
| 96-1 | AMORTIZACION DE LA DEUDA PUBLICA | 283,157.82 | 0.00 |
| Total: | | 283,157.82 | 0.00 |
| D745 | DESARROLLO REGIONAL INTEGRAL | | |
| 73-4 | BIENES Y SERVICIOS PARA INVERSION | 341,000.00 | 0.00 |
| 73-7 | BIENES Y SERVICIOS PARA INVERSION | 1,700,000.00 | 0.00 |
| 75-4 | OBRAS PUBLICAS | 0.00 | 2,000,000.00 |
| 78-4 | TRANSFERENCIAS Y DONACIONES PARA INVERSION | 374,560.00 | 0.00 |
| Total: | | 2,415,560.00 | 2,000,000.00 |
| Total Gastos: | | 76,828,323.11 | 84,374,702.00 |

PRESUPUESTO DEL GOBIERNO CENTRAL 2007

CUADRO 2.3.9
AGREGADO POR:

- SECTOR/GRUPO
- UNIDAD EJECUTORA/GRUPO/FUENTE



130 MINISTERIO DE ECONOMIA Y FINANZAS

MINISTERIO DE ECONOMIA Y FINANZAS
SUBSECRETARIA DE PRESUPUESTOS

REPUBLICA DEL ECUADOR
MINISTERIO DE ECONOMIA Y FINANZAS

PRESUPUESTO GENERAL DEL ESTADO - 2007

POLITICAS DEL SECTOR:

1. Conducir las Finanzas Públicas del país.
2. Como ente rector de las Finanzas Públicas generar políticas macroeconómicas acordes con la realidad socio-económica del país.
3. Analizar y proponer una política macroeconómica dirigida a mantener la estabilidad, el equilibrio y estabilidad de las Finanzas Públicas.
4. Dirigir la política fiscal del país.
5. Programar, formular y ejecutar el Presupuesto General del Estado.
6. Formular políticas y establecer lineamientos de endeudamiento Público Interno y Externo
7. Modernizar los sistemas informáticos de la Institución a fin de ofrecer un servicio ágil y oportuno.
8. Fortalecer la administración financiera a fin de transparentar las operaciones financieras.
9. Fortalecer el Sistema Estadístico Nacional.

OBJETIVOS DEL SECTOR:

1. Dirigir la política fiscal y coordinar el sistema nacional de presupuesto público con el sistema de planificación pública y los programas de gobierno.
2. Aplicar correctamente las políticas de endeudamiento Público Interno y Externo.
3. Entregar oportunamente los recursos a las instituciones del Estado.
4. Obtener la información integrada y consolidada de las finanzas del sector público no financiero.
5. Satisfacer los requerimientos nacionales de información estadística socio-económica.
6. Ampliar la cobertura de la investigación estadística.
7. Preparar y consolidar la proforma presupuestaria del Gobierno de acuerdo a sus reales necesidades, privilegiando a los sectores más vulnerables del país.
8. Asignar los recursos en forma oportuna, transparente.

BASE LEGAL:

MINISTERIO DE ECONOMIA Y FINANZAS

- D. LEY 22, 03/11/1831, CREACION DEL MINISTERIO DE FINANZAS Y CREDITO PUBLICO.
D.S. 1429, 77/05/16, LEY ORGANICA DE ADMINISTRACION FINANCIERA Y CONTROL LOAFYC.
LEY 122, 83/03/17, LEY DE REGULACION ECONOMICA Y CONTROL DEL GASTO PUBLICO.
LEY 18, ROS 78 DE 1992/01/30, LEY DE PRESUPUESTOS DEL SECTOR PUBLICO.
D.E. 529-A, 83/02/26, REGLAMENTO A LA LEY DE PRESUPUESTOS.
LEY 50, 93/12/31, LEY DE MODERNIZACION DEL ESTADO, PRIVATIZACIONES Y PRESTACION DE SERVICIOS PUBLICOS POR PARTE DE LA INICIATIVA PRIVADA.
LEY 99-24, RO 181 DE 1999/04/30, LEY PARA LA REFORMA DE LAS FINANZAS PUBLICAS.
D-LEY 368, 19/06/2000, CAMBIASE LA DENOMINACION DEL MINISTERIO DE FINANZAS Y CREDITO PUBLICO POR LA DE MINISTERIO DE ECONOMIA Y FINANZAS.
DE. 3410, ROS. 22/01/2003, TEXTO UNIFICADO DE LA PRINCIPAL LEGISLACION SECUNDARIA DEL MINISTERIO DE ECONOMIA Y FINANZAS.

PROYECTO DE ASISTENCIA TECNICA PARA EL FORTALECIMIENTO Y SOSTENIBILIDAD DEL SISTEMA DE LAS FINANZAS PUBLICAS.

- A.M. 098, ROS. 305, 12/04/2001, CREACION DE LA UNIDAD EJECUTORA DEL PROYECTO DE ASISTENCIA TECNICA PARA EL FORTALECIMIENTO Y SOSTENIBILIDAD DEL SISTEMA DE LAS FF.PP.
D.E. 3410, RO.005, 22/01/2003, UNIDAD EJECUTORA DEL PROYECTO DE ASISTENCIA TECNICA PARA EL FORTALECIMIENTO Y SOSTENIBILIDAD DEL SISTEMA DE LAS FF.PP. ADSCRITA AL MEF.
D.E. 2588, RO 534 DE 01/03/2005, NORMAS DE AUSTERIDAD Y CONTROL DEL GASTO PUBLICO
CD. 2808-0054, ROS 334 DE 15/08/2006 CODIFICACION DE LA LEY ORGANICA DE RESPONSABILIDAD, ESTABILIZACION Y TRANSPARENCIA FISCAL

INSTITUTO NACIONAL DE ESTADISTICA Y CENSOS, INEC

- D.S.P. 323, RO 82 DE 07/05/1978, LEY DE ESTADISTICA
D.E. 750, 21/05/1985, DECLARASE DE INTERES NACIONAL EL ESTABLECIMIENTO DEL SISTEMA ESTADISTICO AGROPECUARIO NACIONAL
D.E. 3, RO 3 DE 13/08/1988, ADSCRIBESE EL INEC AL MINISTERIO DE ECONOMIA Y FINANZAS.
RE. 118, RO 135 DE 28/10/2005 CODIFICACION A LA ESTRUCTURA Y ESTATUTO ORGANICO POR PROCESOS DEL INEC

REPUBLICA DEL ECUADOR
MINISTERIO DE ECONOMIA Y FINANZAS

PRESUPUESTO GENERAL DEL ESTADO - 2007

RE. 1, RO 161 DE 08/12/2005 POLITICA NACIONAL DE ESTADISTICA DEL ECUADOR
RE. 6, RO 228 DE 14/03/2006, LIBERA Y VALORA LAS BASES DE DATOS E INFORMACIÓN QUE PROCESA EL INEC.

SERVICIO DE RENTAS INTERNAS, SRI
LEY 41, RO 206 DE 02/12/1997 LEY DE CREACION DEL SRI
LEY 24, ROS 181 DE 30/04/1999 LEY DE REFORMA A LAS FINANZAS PUBLICAS
LEY 6841, ROS 321 DE 18/11/1999 LEY DE RACIONALIZACION TRIBUTARIA
D.E. 1535, RO 334 DE 08/12/1999 REGULA LOS PROCEDIMIENTOS PARA LA CONTRATACION DIRECTA POR PARTE DEL SRI

CORPORACION ADUANERA ECUATORIANA, CAE
ACN, RO 359 DE 13/07/1988 LEY ORGANICA DE ADUANAS.

PRESUPUESTO DEL GOBIERNO CENTRAL
AGREGADO POR SECTOR - INSTITUCION
EN US DOLARES

| CODIGO | GRUPO | CODIFICADO | PRESUPUESTO | VARIACION | |
|-----------------|--|----------------------|----------------------|----------------------|--------------|
| | | | | ABSOLUTA | RELATIVA |
| 08 | FINANZAS | | | | |
| INGRESOS | | | | | |
| 11 | IMPUESTOS | 277,000.00 | 277,000.00 | -49,100.00 | -17.73 |
| 13 | TASAS Y CONTRIBUCIONES | 7,889,531.30 | 95,400.00 | -7,804,131.30 | -88.78 |
| 14 | VENTA DE BIENES Y SERVICIOS | 1,466,067.20 | 1,382,252.00 | -83,815.20 | -5.72 |
| 15 | APORTE FISCAL CORRIENTE | 23,412,193.48 | 27,276,413.00 | 3,864,219.54 | 16.51 |
| 17 | RENTAS DE INVERSIONES Y MULTAS | 7,708.32 | 9,936.00 | 2,227.68 | 28.90 |
| 19 | OTROS INGRESOS | 289,662.30 | 60,000.00 | -229,662.30 | -79.29 |
| 25 | APORTE FISCAL DE CAPITAL | 3,593,762.14 | 2,117,179.00 | -1,476,583.14 | -41.09 |
| 28 | TRANSFERENCIAS Y DONACIONES DE CAPITAL E INVERSION | 2,726,611.04 | 4,662,000.00 | 1,935,388.96 | 70.98 |
| 37 | SALDOS DISPONIBLES | 82,253.61 | 15,000.00 | -67,253.61 | -81.76 |
| Total: | | 38,754,788.37 | 35,846,080.00 | -3,908,708.37 | -8.83 |
| GASTOS | | | | | |
| 51 | GASTOS EN PERSONAL | 15,460,573.06 | 15,834,666.00 | 374,114.94 | 2.42 |
| 53 | BIENES Y SERVICIOS DE CONSUMO | 15,266,808.83 | 11,842,510.00 | -3,424,098.83 | -22.43 |
| 57 | OTROS GASTOS CORRIENTES | 926,300.00 | 473,708.00 | -452,592.00 | -48.86 |
| 58 | TRANSFERENCIAS Y DONACIONES CORRIENTES | 1,513,772.00 | 865,995.00 | -647,777.00 | -42.78 |
| 73 | BIENES Y SERVICIOS PARA INVERSION | 4,203,522.90 | 3,875,428.00 | -328,094.90 | -7.81 |
| 75 | OBRAS PUBLICAS | 112,000.00 | 69,000.00 | -44,000.00 | -39.29 |
| 84 | BIENES DE LARGA DURACION | 2,272,012.58 | 2,885,751.00 | 613,738.42 | 27.01 |
| Total: | | 39,754,789.37 | 35,846,080.00 | -3,908,709.37 | -8.83 |



REPÚBLICA DEL ECUADOR
MINISTERIO DE ECONOMÍA Y FINANZAS
PRESUPUESTO GENERAL DEL ESTADO - 2007
RESUMEN DEL PRESUPUESTO DEL GOBIERNO CENTRAL

AGREGADO POR SECTOR - INSTITUCION - UNIDAD EJECUTORA - GRUPO - FUENTE
 EN DOLARES

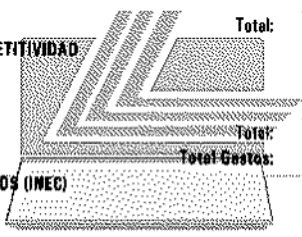
| 08 | SECTOR FINANZAS | | |
|------------------------|--|----------------------|----------------------|
| 130 | MINISTERIO DE ECONOMIA Y FINANZAS | | |
| 0000 | MINISTERIO DE ECONOMIA Y FINANZAS | | |
| | | CODIFICADO | PRESUPUESTO |
| INGRESOS | | | |
| 13-1 | TASAS Y CONTRIBUCIONES | 7,752,093.60 | 0.00 |
| 15-0 | APORTE FISCAL CORRIENTE | 17,238,727.18 | 20,782,108.00 |
| 17-1 | RENTAS DE INVERSIONES Y MULTAS | 7,708.32 | 8,938.00 |
| 18-1 | OTROS INGRESOS | 50,000.00 | 50,000.00 |
| 25-0 | APORTE FISCAL DE CAPITAL | 858,909.00 | 831,679.00 |
| 25-4 | APORTE FISCAL DE CAPITAL | 155,000.00 | 185,500.00 |
| 28-7 | TRANSFERENCIAS Y DONACIONES DE CAPITAL E INVERSION | 558,000.00 | 862,000.00 |
| Total Ingresos: | | 26,821,438.10 | 22,531,223.00 |
| GASTOS | | | |
| A121 | ADMINISTRACIÓN GENERAL DE ASUNTOS FISCALES | | |
| 51-0 | GASTOS EN PERSONAL | 10,441,987.82 | 5,703,203.00 |
| 53-0 | BIENES Y SERVICIOS DE CONSUMO | 4,456,967.36 | 2,089,884.00 |
| 53-1 | BIENES Y SERVICIOS DE CONSUMO | 7,809,801.92 | 8,936.00 |
| 57-0 | OTROS GASTOS CORRIENTES | 891,000.00 | 172,229.00 |
| 58-0 | TRANSFERENCIAS Y DONACIONES CORRIENTES | 1,448,772.00 | 833,217.00 |
| 73-4 | BIENES Y SERVICIOS PARA INVERSION | 0.00 | 50,000.00 |
| 73-7 | BIENES Y SERVICIOS PARA INVERSION | 0.00 | 200,000.00 |
| 75-0 | OBRAS PUBLICAS | 112,000.00 | 68,000.00 |
| 84-0 | BIENES DE LARGA DURACION | 746,908.00 | 407,811.00 |
| 84-1 | BIENES DE LARGA DURACION | 0.00 | 50,000.00 |
| Total: | | 25,907,438.10 | 9,584,280.00 |
| A122 | ADMINISTRACIÓN DE LOS PRESUPUESTOS PÚBLICOS | | |
| 51-0 | GASTOS EN PERSONAL | 0.00 | 1,821,670.00 |
| 53-0 | BIENES Y SERVICIOS DE CONSUMO | 0.00 | 284,718.00 |
| 57-0 | OTROS GASTOS CORRIENTES | 0.00 | 75,897.00 |
| 84-0 | BIENES DE LARGA DURACION | 0.00 | 106,780.00 |
| Total: | | 0.00 | 2,089,065.00 |
| A125 | CONTABILIDAD GUBERNAMENTAL Y CONSOLIDACIÓN FINANCIERA | | |
| 51-0 | GASTOS EN PERSONAL | 0.00 | 786,895.00 |
| 53-0 | BIENES Y SERVICIOS DE CONSUMO | 0.00 | 140,103.00 |
| 57-0 | OTROS GASTOS CORRIENTES | 0.00 | 37,347.00 |
| 84-0 | BIENES DE LARGA DURACION | 0.00 | 52,702.00 |
| Total: | | 0.00 | 997,047.00 |
| A126 | ADMINISTRACIÓN DEL TESORO NACIONAL | | |
| 51-0 | GASTOS EN PERSONAL | 0.00 | 1,038,885.00 |
| 53-0 | BIENES Y SERVICIOS DE CONSUMO | 0.00 | 5,806,479.00 |
| 57-0 | OTROS GASTOS CORRIENTES | 0.00 | 55,418.00 |
| 84-0 | BIENES DE LARGA DURACION | 0.00 | 68,413.00 |
| Total: | | 0.00 | 7,069,195.00 |
| A127 | ADMINISTRACIÓN DEL CRÉDITO PÚBLICO | | |
| 51-0 | GASTOS EN PERSONAL | 0.00 | 1,229,304.00 |
| 53-0 | BIENES Y SERVICIOS DE CONSUMO | 0.00 | 212,418.00 |
| 57-0 | OTROS GASTOS CORRIENTES | 0.00 | 68,822.00 |
| 58-0 | TRANSFERENCIAS Y DONACIONES CORRIENTES | 0.00 | 5,000.00 |
| 73-4 | BIENES Y SERVICIOS PARA INVERSION | 50,194.00 | 20,500.00 |
| 73-7 | BIENES Y SERVICIOS PARA INVERSION | 70,000.00 | 182,000.00 |
| 84-0 | BIENES DE LARGA DURACION | 0.00 | 111,741.00 |



REPÚBLICA DEL ECUADOR
MINISTERIO DE ECONOMÍA Y FINANZAS
PRESUPUESTO GENERAL DEL ESTADO - 2007
RESUMEN DEL PRESUPUESTO DEL GOBIERNO CENTRAL

AGREGADO POR SECTOR - INSTITUCION - UNIDAD EJECUTORA - GRUPO - FUENTE
EN DOLARES

| OB | SECTOR FINANZAS | | | |
|-----------------|--|------------------------|---------------|---------------|
| 130 | MINISTERIO DE ECONOMIA Y FINANZAS | | | |
| 0000 | MINISTERIO DE ECONOMIA Y FINANZAS | | | |
| GASTOS | | | | |
| A127 | ADMINISTRACIÓN DEL CRÉDITO PÚBLICO | | | |
| 84-4 | BIENES DE LARGA DURACION | 14,808.00 | | 70,000.00 |
| 84-7 | BIENES DE LARGA DURACION | 30,000.00 | | 0.00 |
| | | Total: | 185,000.00 | 1,867,583.00 |
| A128 | PROGRAMACIÓN MACROECONÓMICA E INVERSIÓN PÚBLICA | | | |
| 51-0 | GASTOS EN PERSONAL | 0.00 | | 448,335.00 |
| 53-0 | BIENES Y SERVICIOS DE CONSUMO | 0.00 | | 90,391.00 |
| 57-0 | OTROS GASTOS CORRIENTES | 0.00 | | 24,095.00 |
| 73-4 | BIENES Y SERVICIOS PARA INVERSION | 214.72 | | 0.00 |
| 73-7 | BIENES Y SERVICIOS PARA INVERSION | 109,000.00 | | 0.00 |
| 84-0 | BIENES DE LARGA DURACION | 0.00 | | 16,232.00 |
| 84-4 | BIENES DE LARGA DURACION | 49,785.28 | | 0.00 |
| 84-7 | BIENES DE LARGA DURACION | 150,000.00 | | 0.00 |
| | | Total: | 309,000.00 | 579,053.00 |
| O119 | FOMENTO Y PROMOCIÓN DE LA COMPETITIVIDAD | | | |
| 73-4 | BIENES Y SERVICIOS PARA INVERSION | 40,000.00 | | 45,000.00 |
| 73-7 | BIENES Y SERVICIOS PARA INVERSION | 200,000.00 | | 300,000.00 |
| | | Total: | 240,000.00 | 345,000.00 |
| 0003 | INSTITUTO NACIONAL DE ESTADÍSTICAS Y CENSOS (INEC) | | | |
| | | Total Gastos: | 26,621,438.10 | 22,631,223.00 |
| INGRESOS | | | | |
| 11-5 | IMPUESTOS | 277,000.00 | | 227,900.00 |
| 13-1 | TASAS Y CONTRIBUCIONES | 147,437.70 | | 95,400.00 |
| 14-1 | VENTA DE BIENES Y SERVICIOS | 1,466,067.20 | | 1,382,252.00 |
| 15-0 | APORTE FISCAL CORRIENTE | 6,173,466.28 | | 6,484,305.00 |
| 19-1 | OTROS INGRESOS | 239,662.30 | | 10,000.00 |
| 25-4 | APORTE FISCAL DE CAPITAL | 1,500,000.00 | | 0.00 |
| 28-2 | TRANSFERENCIAS Y DONACIONES DE CAPITAL E INVERSION | 420,487.78 | | 0.00 |
| 37-1 | SALDOS DISPONIBLES | 82,253.61 | | 15,000.00 |
| | | Total Ingresos: | 10,306,374.87 | 8,214,857.00 |
| GASTOS | | | | |
| A324 | CENSOS Y ESTADÍSTICAS POBLACIONALES | | | |
| 51-0 | GASTOS EN PERSONAL | 4,852,574.99 | | 4,880,517.00 |
| 51-1 | GASTOS EN PERSONAL | 110,600.00 | | 157,812.00 |
| 53-0 | BIENES Y SERVICIOS DE CONSUMO | 200,891.30 | | 821,169.00 |
| 53-1 | BIENES Y SERVICIOS DE CONSUMO | 893,818.44 | | 605,480.00 |
| 53-5 | BIENES Y SERVICIOS DE CONSUMO | 277,000.00 | | 227,900.00 |
| 57-0 | OTROS GASTOS CORRIENTES | 0.00 | | 7,100.00 |
| 57-1 | OTROS GASTOS CORRIENTES | 35,000.00 | | 45,000.00 |
| 58-0 | TRANSFERENCIAS Y DONACIONES CORRIENTES | 0.00 | | 20,000.00 |
| 58-1 | TRANSFERENCIAS Y DONACIONES CORRIENTES | 45,000.00 | | 7,778.00 |
| 73-2 | BIENES Y SERVICIOS PARA INVERSION | 420,487.78 | | 0.00 |
| 73-4 | BIENES Y SERVICIOS PARA INVERSION | 1,500,000.00 | | 0.00 |
| 84-1 | BIENES DE LARGA DURACION | 53,000.00 | | 0.00 |
| | | Total: | 8,188,372.50 | 6,352,536.00 |
| A325 | ELABORACIÓN DE ÍNDICES DE PRECIOS | | | |
| 51-1 | GASTOS EN PERSONAL | 186,410.28 | | 201,000.00 |



LEXIS S.A.

REPÚBLICA DEL ECUADOR
 MINISTERIO DE ECONOMÍA Y FINANZAS
 PRESUPUESTO GENERAL DEL ESTADO - 2007

RESUMEN DEL PRESUPUESTO DEL GOBIERNO CENTRAL

AGREGADO POR SECTOR - INSTITUCION - UNIDAD EJECUTORA - GRUPO - FUENTE

EN DOLARES

| | | | |
|-----------------|--|----------------------|---------------------|
| 08 | SECTOR FINANZAS | | |
| 130 | MINISTERIO DE ECONOMIA Y FINANZAS | | |
| 0083 | INSTITUTO NACIONAL DE ESTADISTICAS Y CENSOS (INEC) | | |
| GASTOS | | | |
| A325 | ELABORACIÓN DE ÍNDICES DE PRECIOS | | |
| 53-1 | BIENES Y SERVICIOS DE CONSUMO | 345,178.20 | 485,802.00 |
| 84-1 | BIENES DE LARGA DURACION | 214,182.30 | 0.00 |
| | Total: | 745,748.76 | 686,802.00 |
| A326 | ESTADÍSTICAS AGROPECUARIAS | | |
| 51-0 | GASTOS EN PERSONAL | 14,000.00 | 7,287.00 |
| 53-0 | BIENES Y SERVICIOS DE CONSUMO | 756,000.00 | 602,298.00 |
| | Total: | 770,000.00 | 609,585.00 |
| A327 | ENCUESTAS DE HOGARES | | |
| 51-0 | GASTOS EN PERSONAL | 55,000.00 | 0.00 |
| 53-0 | BIENES Y SERVICIOS DE CONSUMO | 474,700.00 | 585,858.00 |
| 53-1 | BIENES Y SERVICIOS DE CONSUMO | 52,263.61 | 0.00 |
| 57-0 | OTROS GASTOS CORRIENTES | 300.00 | 0.00 |
| 58-0 | TRANSFERENCIAS Y DONACIONES CORRIENTES | 20,000.00 | 0.00 |
| | Total: | 602,253.61 | 585,858.00 |
| 0020 | PROYECTO DE ADMINISTRACION FINANCIERA DEL SECTOR PUBLICO | Total Gastos: | 8,214,857.00 |
| | | CODIFICADO | PRESUPUESTO |
| INGRESOS | | | |
| 25-4 | APORTE FISCAL DE CAPITAL | 1,079,853.14 | 1,100,000.00 |
| 28-2 | TRANSFERENCIAS Y DONACIONES DE CAPITAL E INVERSION | 1,747,123.26 | 4,000,000.00 |
| | Total Ingresos: | 2,826,976.40 | 5,100,000.00 |
| GASTOS | | | |
| A121 | ADMINISTRACIÓN GENERAL DE ASUNTOS FISCALES | | |
| 73-2 | BIENES Y SERVICIOS PARA INVERSION | 1,051,406.28 | 2,380,678.00 |
| 73-4 | BIENES Y SERVICIOS PARA INVERSION | 782,220.14 | 717,262.00 |
| 84-2 | BIENES DE LARGA DURACION | 695,717.00 | 1,619,324.00 |
| 84-4 | BIENES DE LARGA DURACION | 317,633.00 | 382,748.00 |
| | Total: | 2,826,976.40 | 5,100,000.00 |
| | Total Gastos: | 2,826,976.40 | 5,100,000.00 |

LEXIS S.A.

PRESUPUESTO DEL GOBIERNO CENTRAL 2007

CUADRO 2.3.10 AGREGADO POR:

- SECTOR/GRUPO
- UNIDAD EJECUTORA/GRUPO/FUENTE



SECTOR 09 EDUCACIÓN Y CULTURA *LEXIS S.A.*

- 140 MINISTERIO DE EDUCACIÓN Y CULTURA
- 141 INSTITUTO NACIONAL DE PATRIMONIO CULTURAL
- 142 MUSEO ECUATORIANO DE CIENCIAS NATURALES
- 143 CONJUNTO NACIONAL DE DANZA
- 144 SISTEMA NACIONAL DE ARCHIVOS Y ARCHIVO NACIONAL
- 145 SISTEMA NACIONAL DE BIBLIOTECAS
- 146 CONSEJO NACIONAL DE CULTURA
- 150 MINISTERIO DE CULTURA
- 151 SECRETARIA NACIONAL DE CIENCIA Y TECNOLOGIA (SENACYT)

MINISTERIO DE ECONOMIA Y FINANZAS
SUBSECRETARIA DE PRESUPUESTOS



REPUBLICA DEL ECUADOR
MINISTERIO DE ECONOMIA Y FINANZAS

PRESUPUESTO GENERAL DEL ESTADO - 2007

POLITICAS DEL SECTOR:

1. Elevar el nivel de calidad de la educación.
2. Desarrollar y fomentar la educación, cultura, deporte y actividades recreacionales.
3. Mejorar la calidad de la educación en los niveles pre primario, primario, medio, tanto hispano como bilingüe.
4. Propender a la educación con criterio técnico, que permita enfrentar los nuevos desafíos para alcanzar el desarrollo económico-social del país.
5. Ampliar la cobertura de la educación rural.
6. Propender al mejoramiento sistemático de la educación y atender los requerimientos del Magisterio Nacional.
7. Desarrollar la infraestructura física, tecnológica, deportiva y equipamiento de los centros educativos y recreacionales.
8. Desplegar actividades en el campo de la danza y en otras manifestaciones de la cultura musical.
9. Desarrollar planes y programas que permitan la contribución de la ciencia y tecnología en la modernización del Estado.
10. Ejecutar programas y proyectos específicos de investigación, conservación, preservación, restauración, exhibición y promoción del patrimonio cultural del Ecuador.
11. Coordinar con las instituciones educativas del país el desarrollo de planes y programas que contribuyan al conocimiento de los recursos naturales.
12. Mantener a nivel nacional archivos actualizados con el propósito de ayudar a absolver consultas de investigadores.
13. Fortalecer la educación intercultural bilingüe.

OBJETIVOS DEL SECTOR:

1. Institucionalizar la reforma educativa en los niveles pre primario, primario, medio y superior, a través de un mejoramiento académico - científico de los programas, recursos docentes y administrativos, en todas sus modalidades y niveles para obtener en el mediano plazo la excelencia en la oferta educativa y un progreso sostenido en el país.
2. Democratizar la educación en todos sus niveles y modalidades.
3. Democratización de la cultura física como aporte al desarrollo integral de los ciudadanos.
4. Ampliar la cobertura del programa de colación escolar a nivel nacional como una meta social del Gobierno.
5. Estructuración de la comunidad educativa empleada con la participación de padres de familia, sectores productivos, instituciones públicas y privadas, como apoyo al proceso educativo, fortaleciendo de manera definitiva a los Centros Educativos Matrices (CEM).
6. Ejecutar actividades que propenden a la difusión masiva de las producciones institucionales que permitan formar nuevos valores para la interpretación musical por medio de las escuelas respectivas, en procura de una mayor difusión de la cultura.
7. Fomentar la vinculación Estado - empresa, mediante programas de investigación que permitan incorporar la ciencia y la tecnología en el funcionamiento de la sociedad Ecuatoriana y por ende en su modernización.
8. Inventariar, clasificar, conservar, exhibir y difundir el conocimiento de los recursos naturales y especies biológicas del país a fin de que la sociedad esté consciente de la riqueza del país y la proteja.
9. Fomento de la identidad y unidad nacional.
10. Fortalecer la reforma curricular de educación básica y bachillerato.
11. Revisión de los programas de estudios de nivel pre primario, primario y medio.

BASE LEGAL:

MINISTERIO DE EDUCACION Y CULTURA
DC 127, CREACION DEL MINISTERIO DE EDUCACION.
LEY 127, RD 484 DE 03/05/1983, LEY DE EDUCACION.
LEY 181, RD 805 DE 10/08/1984, LEY DE CULTURA.
LEY 113, RD 864 DE 17/01/1996, LEY REFORMATORIA A LA LEY DE CARRERA DOCENTE Y ESCALAFON DEL MAGISTERIO NACIONAL.
D.E. 2257, HDS 840 DE 12/03/1991 REGLAMENTO GENERAL A LA LEY DE CARRERA DOCENTE Y ESCALAFON DEL MAGISTERIO NACIONAL.

LEY SIN, RO 888 DE 15/07/1996, LEY DE DESARROLLO SOCIAL DEL MAGISTERIO NACIONAL.
A.M. SIN, RO 983 DE 08/07/1998 REGLAMENTO ORGANICO FUNCIONAL DEL MINISTERIO DE EDUCACION.

INSTITUTO NACIONAL DE PATRIMONIO CULTURAL
D.S. 2600, RO 818 DE 29/08/1978, CREA EL INSTITUTO NACIONAL DE PATRIMONIO CULTURAL
RES. 4, RO 438 DE 11/10/2004, ESTATUTO ORGANICO POR PROCESOS DEL INSTITUTO NACIONAL DE PATRIMONIO CULTURAL.
D.E. 1872, 20/07/2001, RATIFICACION CONVENIO DE COOPERACION CIENTIFICA ENTRE EL MINISTERIO DE RELACIONES EXTERIORES Y EL I.R.D. RELATIVO A LA COLABORACION CON EL INSTITUTO NACIONAL DE PATRIMONIO CULTURAL.
RES. 03, ROS 735 DE 03/05/2002, REGLAMENTO DE COBRO DE TASAS Y ARANCELES DEL INSTITUTO NACIONAL DE PATRIMONIO CULTURAL.
LEY 027 9/11/2004 R.O. 485 DE 19/11/2004 CODIFICACION A LA LEY DE PATRIMONIO CULTURAL

MUSEO ECUATORIANO DE CIENCIAS NATURALES
DSP 1777-C, RO 421 DE 1977/09/13, SE CREA EL MUSEO ECUATORIANO DE CIENCIAS NATURALES.

CONJUNTO NACIONAL DE DANZA
A.M. 3555, RO 116 DE 26/06/1976, SE CREA EL CONJUNTO NACIONAL DE DANZA DEL ECUADOR.
A.M. 1970, ROS 708 DE 08/10/1991, SE EXPIDE EL REGLAMENTO ORGANICO FUNCIONAL.

SISTEMA NACIONAL DE ARCHIVOS Y ARCHIVO NACIONAL
LEY 92, RO 205 DE 10/06/1982, CREACION DEL SISTEMA NACIONAL DE ARCHIVOS Y ARCHIVO NACIONAL.
DE 1812, RO 517 DE 20/08/1983, REGLAMENTO DE LA LEY DEL SISTEMA NACIONAL DE ARCHIVOS.
RS 1, RO 273 DE 13/02/2004, ESTRUCTURA Y ESTATUTO ORGANICO POR PROCESOS DEL SISTEMA NACIONAL DE ARCHIVOS.

SISTEMA NACIONAL DE BIBLIOTECAS
A.M. 4280, RO 899 DE 03/09/1987, CREACION COMO UNIDAD EJECUTORA DEL PROYECTO DE BIBLIOTECAS ABIERTAS A LA COMUNIDAD Y REGLAMENTO ORGANICO FUNCIONAL.
A.M. 6287, RO 698 DE 03/08/1987, CAMBIASE DE DENOMINACION A SISTEMA NACIONAL DE BIBLIOTECAS.
A.M. 1687, RO 608 DE 21/05/91, REGLAMENTO ORGANICO FUNCIONAL SISTEMA NACIONAL DE BIBLIOTECAS.

CONSEJO NACIONAL DE CULTURA
LEY 181, RO 805 DE 10/08/1984, LEY DE CULTURA.
D.E. 1887, 03/08/1988, REGLAMENTO A LA LEY DE CULTURA.
LEY 028, 21/11/2004 R.O. 485 DE 19/11/2004 CODIFICACION A LA LEY DE CULTURA
RS 17, RO 443 DE 30/10/2001 ESTATUTO ORGANICO ESTRUCTURAL DEL CONSEJO NACIONAL DE CULTURA.

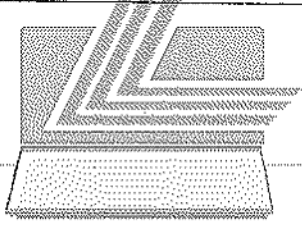
SECRETARIA NACIONAL DE CIENCIA Y TECNOLOGIA
D.S. 3811, RO 9 DE 23/08/1979, LEY DEL SISTEMA NACIONAL DE CIENCIA Y TECNOLOGIA
D.E. 1805, RO 418 DE 08/04/1984, ESTATUTO DE LA FUNDACYT.
D.E. 1829, ROS 351 DE 07/09/2006 DISPOSICION NORMATIVA PARA REORGANIZAR EL SISTEMA NACIONAL DE CIENCIA Y TECNOLOGIA

PRESUPUESTO DEL GOBIERNO CENTRAL
AGREGADO POR SECTOR - INSTITUCION
EN US DOLARES

| CODIGO | GRUPO | CODIFICADO | PRESUPUESTO | VARIACION | |
|-----------------|--|-------------------------|-------------------------|-----------------------|-------------|
| | | | | ABSOLUTA | RELATIVA |
| 09 | EDUCACION | | | | |
| INGRESOS | | | | | |
| 11 | IMPUESTOS | 1,500,000.00 | 1,500,000.00 | 0.00 | 0.00 |
| 13 | TASAS Y CONTRIBUCIONES | 10,316,384.12 | 8,546,232.89 | -1,770,151.23 | -17.18 |
| 14 | VENTA DE BIENES Y SERVICIOS | 177,485.60 | 156,359.72 | -21,125.88 | -11.90 |
| 15 | APORTE FISCAL CORRIENTE | 1,010,282,420.19 | 1,176,062,319.95 | 165,769,898.76 | 16.41 |
| 17 | RENTAS DE INVERSIONES Y MULTAS | 1,825,812.25 | 1,711,652.46 | -114,259.79 | -6.28 |
| 18 | TRANSFERENCIAS Y DONACIONES CORRIENTES | 789,874.19 | 157,065.96 | -612,808.21 | -79.60 |
| 19 | OTROS INGRESOS | 4,213,223.30 | 11,318,295.22 | 7,105,071.92 | 168.84 |
| 24 | VENTA DE ACTIVOS DE LARGA DURACION | 22,013.00 | 15,325.00 | -6,688.00 | -30.38 |
| 25 | APORTE FISCAL DE CAPITAL | 3,417,511.51 | 42,000.00 | -3,375,511.51 | -98.77 |
| 28 | TRANSFERENCIAS Y DONACIONES DE CAPITAL E INVERSION | 198,241,682.85 | 147,273,114.44 | -50,968,778.21 | -25.71 |
| 36 | FINANCIAMIENTO PUBLICO | 48,186.66 | 0.00 | -48,186.66 | -100.00 |
| 37 | SALDOS DISPONIBLES | 790,892.84 | 0.00 | -790,892.84 | -100.00 |
| Total: | | 1,231,813,808.31 | 1,346,782,385.88 | 115,168,568.35 | 8.35 |

| CODIGO | GRUPO | CODIFICADO | PRESUPUESTO | VARIACION | |
|---------------|--|-------------------------|-------------------------|-----------------------|-------------|
| | | | | ABSOLUTA | RELATIVA |
| GASTOS | | | | | |
| 51 | GASTOS EN PERSONAL | 968,881,418.18 | 1,063,341,870.57 | 94,460,251.39 | 9.75 |
| 53 | BIENES Y SERVICIOS DE CONSUMO | 39,374,772.66 | 59,408,350.22 | 20,033,577.56 | 50.88 |
| 57 | OTROS GASTOS CORRIENTES | 565,884.63 | 731,041.89 | 165,157.26 | 29.19 |
| 58 | TRANSFERENCIAS Y DONACIONES CORRIENTES | 10,893,080.48 | 11,430,127.32 | 537,036.84 | 4.93 |
| 59 | PREVISIONES PARA REASIGNACION | 0.00 | 56,979,929.00 | 56,979,929.00 | |
| 63 | BIENES Y SERVICIOS DE PRODUCCION | 0.00 | 26,837.72 | 26,837.72 | |
| 71 | GASTOS EN PERSONAL PARA INVERSION | 23,123,582.00 | 31,000,000.00 | 7,876,418.00 | 34.06 |
| 73 | BIENES Y SERVICIOS PARA INVERSION | 17,468,162.30 | 18,733,881.70 | 1,265,519.40 | 7.24 |
| 75 | OBRAS PUBLICAS | 40,465,250.51 | 23,014,760.00 | -17,450,490.51 | -43.12 |
| 77 | OTROS GASTOS DE INVERSION | 201,189.96 | 22,873,114.44 | 22,471,914.48 | 11,188.95 |
| 78 | TRANSFERENCIAS Y DONACIONES PARA INVERSION | 115,848,288.83 | 47,825,500.00 | -68,022,788.83 | -58.72 |
| 84 | BIENES DE LARGA DURACION | 12,190,615.42 | 8,361,855.03 | -3,828,760.39 | -31.41 |
| 97 | PASIVO CIRCULANTE | 2,601,542.34 | 3,255,897.77 | 654,155.43 | 25.14 |
| Total: | | 1,231,813,806.31 | 1,346,782,385.66 | 115,168,559.35 | 9.36 |

140 MINISTERIO DE EDUCACION Y CULTURA
0000 MINISTERIO DE EDUCACION Y CULTURA



| INGRESOS | | CODIFICADO | PRESUPUESTO |
|------------------------|---|-----------------------|-----------------------|
| 13-1 | TASAS Y CONTRIBUCIONES | 1,445,286.64 | 998,998.00 |
| 15-0 | APORTE FISCAL CORRIENTE | 22,600,371.63 | 117,045,201.31 |
| 18-0 | TRANSFERENCIAS Y DONACIONES CORRIENTES | 2,938.08 | 10,183.98 |
| 19-1 | OTROS INGRESOS | 8,262.39 | 5,000,000.00 |
| 25-0 | APORTE FISCAL DE CAPITAL | 370,307.71 | 0.00 |
| 28-2 | TRANSFERENCIAS Y DONACIONES DE CAPITAL E INVERSION | 4,881,585.44 | 17,000,000.00 |
| 28-5 | TRANSFERENCIAS Y DONACIONES DE CAPITAL E INVERSION | 110,569,947.04 | 112,588,240.14 |
| 28-7 | TRANSFERENCIAS Y DONACIONES DE CAPITAL E INVERSION | 622,968.00 | 0.00 |
| Total Ingresos: | | 140,482,876.93 | 252,843,824.43 |
| GASTOS | | | |
| A334 | ADMINISTRACIÓN DE ACCIONES PARA ENFRENTAR EMERGENCIAS | | |
| 78-5 | TRANSFERENCIAS Y DONACIONES PARA INVERSION | 15,999,503.08 | 0.00 |
| Total: | | 15,999,503.08 | 0.00 |
| F112 | FOMENTO Y DESARROLLO DE LA VIVIENDA | | |
| 78-5 | TRANSFERENCIAS Y DONACIONES PARA INVERSION | 500,000.00 | 0.00 |
| Total: | | 500,000.00 | 0.00 |
| G515 | CONTROL Y VIGILANCIA DEL SIDA | | |
| 73-7 | BIENES Y SERVICIOS PARA INVERSION | 308,931.00 | 0.00 |
| 84-7 | BIENES DE LARGA DURACION | 8,317.00 | 0.00 |
| Total: | | 317,248.00 | 0.00 |
| G715 | ALIMENTACIÓN Y NUTRICIÓN | | |
| 78-5 | TRANSFERENCIAS Y DONACIONES PARA INVERSION | 30,500,000.00 | 30,000,000.00 |
| Total: | | 30,500,000.00 | 30,000,000.00 |
| H212 | FOMENTO Y DESARROLLO DE ACTIVIDADES ARTÍSTICAS | | |
| 58-0 | TRANSFERENCIAS Y DONACIONES CORRIENTES | 800,000.00 | 800,000.00 |
| 78-5 | TRANSFERENCIAS Y DONACIONES PARA INVERSION | 637,500.59 | 0.00 |
| Total: | | 1,437,500.59 | 800,000.00 |
| H213 | FOMENTO Y DIFUSIÓN CULTURAL | | |
| 53-0 | BIENES Y SERVICIOS DE CONSUMO | 5,848.08 | 0.00 |
| 58-0 | TRANSFERENCIAS Y DONACIONES CORRIENTES | 6,843.00 | 0.00 |
| 78-5 | TRANSFERENCIAS Y DONACIONES PARA INVERSION | 1,255,380.00 | 1,800,000.00 |
| Total: | | 1,267,951.08 | 1,800,000.00 |

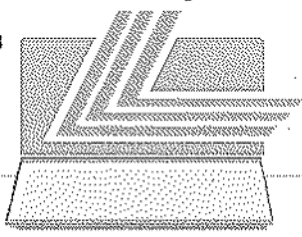
AGREGADO POR SECTOR · INSTITUCION · UNIDAD EJECUTORA · GRUPO · FUENTE

EN DOLARES

| | | CODIFICADO | PRESUPUESTO |
|-----------------|--|-----------------------|-----------------------|
| 1111 | ADMINISTRACIÓN, OPERACIÓN Y APOYO DE SERVICIOS GENERALES DE EDUCACIÓN | | |
| 51-0 | GASTOS EN PERSONAL | 9,873,360.88 | 28,392,827.89 |
| 51-1 | GASTOS EN PERSONAL | 84,128.88 | 89,803.18 |
| 53-0 | BIENES Y SERVICIOS DE CONSUMO | 3,078,801.85 | 23,350,115.98 |
| 53-1 | BIENES Y SERVICIOS DE CONSUMO | 447,804.88 | 5,515,095.82 |
| 57-1 | OTROS GASTOS CORRIENTES | 10,000.00 | 10,000.00 |
| 58-0 | TRANSFERENCIAS Y DONACIONES CORRIENTES | 1,388,690.03 | 1,875,071.40 |
| 58-1 | TRANSFERENCIAS Y DONACIONES CORRIENTES | 404,821.31 | 5,000.00 |
| 58-0 | PREVISIONES PARA REASIGNACION | 0.00 | 55,879,928.00 |
| 71-5 | GASTOS EN PERSONAL PARA INVERSION | 2,512,000.00 | 0.00 |
| 73-2 | BIENES Y SERVICIOS PARA INVERSION | 100,000.00 | 0.00 |
| 84-0 | BIENES DE LARGA DURACION | 50,000.00 | 0.00 |
| 84-1 | BIENES DE LARGA DURACION | 500,000.00 | 50,000.00 |
| | Total: | 18,250,487.88 | 113,076,743.27 |
| 1112 | PLANIFICACIÓN Y PROGRAMACIÓN DE LA EDUCACIÓN GENERAL | | |
| 53-0 | BIENES Y SERVICIOS DE CONSUMO | 1,856,624.29 | 3,033,787.00 |
| 53-1 | BIENES Y SERVICIOS DE CONSUMO | 7,804.08 | 0.00 |
| 58-0 | TRANSFERENCIAS Y DONACIONES CORRIENTES | 301,184.00 | 25,000.00 |
| 78-0 | TRANSFERENCIAS Y DONACIONES PARA INVERSION | 254,840.00 | 0.00 |
| 84-0 | BIENES DE LARGA DURACION | 85,387.71 | 0.00 |
| | Total: | 2,486,020.08 | 3,058,787.00 |
| 1117 | COMPENSACIONES, SUBSIDIOS Y APORTES PARA SERVICIOS DE EDUCACIÓN | | |
| 58-0 | TRANSFERENCIAS Y DONACIONES CORRIENTES | 4,718,723.70 | 5,024,230.02 |
| 58-1 | TRANSFERENCIAS Y DONACIONES CORRIENTES | 0.00 | 321,300.00 |
| | Total: | 4,718,723.70 | 5,345,530.02 |
| 1718 | PROMOCIÓN DEL DESARROLLO HUMANO A TRAVÉS DE LA EDUCACIÓN | | |
| 71-5 | GASTOS EN PERSONAL PARA INVERSION | 20,504,000.00 | 31,000,000.00 |
| 73-5 | BIENES Y SERVICIOS PARA INVERSION | 11,720,039.85 | 15,500,000.00 |
| 75-5 | OBRAS PUBLICAS | 826,750.00 | 14,000,000.00 |
| 77-5 | OTROS GASTOS DE INVERSION | 188,999.88 | 13,988,240.14 |
| 78-5 | TRANSFERENCIAS Y DONACIONES PARA INVERSION | 20,858,135.41 | 0.00 |
| 84-5 | BIENES DE LARGA DURACION | 4,748,658.15 | 6,000,000.00 |
| | Total: | 58,685,583.37 | 80,488,240.14 |
| 1813 | ERRADICACIÓN DEL ANALFABETISMO | | |
| 58-0 | TRANSFERENCIAS Y DONACIONES CORRIENTES | 774,344.00 | 774,344.00 |
| 73-5 | BIENES Y SERVICIOS PARA INVERSION | 500,000.00 | 500,000.00 |
| | Total: | 1,274,344.00 | 1,274,344.00 |
| 1915 | MEJORAMIENTO DE LA CALIDAD DE LA EDUCACIÓN | | |
| 73-2 | BIENES Y SERVICIOS PARA INVERSION | 0.00 | 1,000,000.00 |
| 73-7 | BIENES Y SERVICIOS PARA INVERSION | 305,720.00 | 0.00 |
| 75-2 | OBRAS PUBLICAS | 4,781,585.44 | 0.00 |
| 78-2 | TRANSFERENCIAS Y DONACIONES PARA INVERSION | 0.00 | 18,000,000.00 |
| | Total: | 5,087,305.44 | 17,000,000.00 |
| | Total Gastos: | 140,482,678.93 | 252,843,824.43 |
| 141 | INSTITUTO NACIONAL DE PATRIMONIO CULTURAL | | |
| 0000 | INSTITUTO NACIONAL DE PATRIMONIO CULTURAL | | |
| INGRESOS | | | |
| 13-1 | TASAS Y CONTRIBUCIONES | 15,000.00 | 15,000.00 |
| 14-1 | VENTA DE BIENES Y SERVICIOS | 300.00 | 300.00 |
| 15-0 | APORTE FISCAL CORRIENTE | 1,326,258.59 | 1,359,223.88 |
| 17-1 | RENTAS DE INVERSIONES Y MULTAS | 11,395.00 | 7,000.00 |
| 18-1 | TRANSFERENCIAS Y DONACIONES CORRIENTES | 287,022.08 | 0.00 |
| 19-1 | OTROS INGRESOS | 234,732.28 | 229,527.28 |
| 24-1 | VENTA DE ACTIVOS DE LARGA DURACION | 1,500.00 | 2,000.00 |
| 25-0 | APORTE FISCAL DE CAPITAL | 29,000.00 | 0.00 |
| | Total Ingresos: | 1,885,205.93 | 1,613,051.28 |

AGREGADO POR SECTOR - INSTITUCION - UNIDAD EJECUTORA - GRUPO - FUENTE
EN DOLARES

| GASTOS | | | |
|-----------------|--|----------------------|---------------------|
| H216 | CONSERVACIÓN DEL PATRIMONIO CULTURAL | | |
| 51-0 | GASTOS EN PERSONAL | 1,027,129.78 | 1,043,199.91 |
| 53-0 | BIENES Y SERVICIOS DE CONSUMO | 152,488.81 | 168,984.08 |
| 53-1 | BIENES Y SERVICIOS DE CONSUMO | 411,558.24 | 147,318.80 |
| 57-0 | OTROS GASTOS CORRIENTES | 5,100.00 | 5,500.00 |
| 57-1 | OTROS GASTOS CORRIENTES | 20,000.00 | 21,289.13 |
| 58-0 | TRANSFERENCIAS Y DONACIONES CORRIENTES | 141,540.00 | 141,540.00 |
| 58-1 | TRANSFERENCIAS Y DONACIONES CORRIENTES | 2,849.74 | 1,289.14 |
| 71-0 | GASTOS EN PERSONAL PARA INVERSION | 29,000.00 | 0.00 |
| 84-1 | BIENES DE LARGA DURACION | 95,741.38 | 83,972.22 |
| | Total: | 1,885,205.93 | 1,813,051.28 |
| 142 | MUSEO ECUATORIANO DE CIENCIAS NATURALES | | |
| 0000 | MUSEO ECUATORIANO DE CIENCIAS NATURALES | | |
| | | Total Gastos: | 1,885,205.93 |
| | | | 1,813,051.28 |
| | | CODIFICADO | PRESUPUESTO |
| INGRESOS | | | |
| 13-1 | TASAS Y CONTRIBUCIONES | | |
| 15-0 | APORTE FISCAL CORRIENTE | 13,206.25 | 34,800.00 |
| 18-1 | TRANSFERENCIAS Y DONACIONES CORRIENTES | 168,829.38 | 155,781.95 |
| | | 65,728.34 | 0.00 |
| | Total Ingresos: | 247,761.97 | 190,381.95 |
| GASTOS | | | |
| H214 | OPERACIÓN Y MANTENIMIENTO DE MUSEOS | | |
| 51-0 | GASTOS EN PERSONAL | 159,178.38 | 145,424.28 |
| 51-1 | GASTOS EN PERSONAL | 52,349.84 | 0.00 |
| 53-0 | BIENES Y SERVICIOS DE CONSUMO | 9,853.00 | 10,357.67 |
| 53-1 | BIENES Y SERVICIOS DE CONSUMO | 24,187.77 | 24,427.00 |
| 58-1 | TRANSFERENCIAS Y DONACIONES CORRIENTES | 394.88 | 173.00 |
| 73-1 | BIENES Y SERVICIOS PARA INVERSION | 1,990.00 | 0.00 |
| 84-1 | BIENES DE LARGA DURACION | 0.00 | 10,000.00 |
| | Total: | 247,761.97 | 190,381.95 |
| 143 | CONJUNTO NACIONAL DE DANZA | | |
| 0000 | CONJUNTO NACIONAL DE DANZA | | |
| | | Total Gastos: | 247,761.97 |
| | | | 190,381.95 |
| | | CODIFICADO | PRESUPUESTO |
| INGRESOS | | | |
| 14-1 | VENTA DE BIENES Y SERVICIOS | 28,841.00 | 12,000.00 |
| 15-0 | APORTE FISCAL CORRIENTE | 279,538.35 | 280,460.45 |
| 18-0 | TRANSFERENCIAS Y DONACIONES CORRIENTES | 30,000.00 | 0.00 |
| | Total Ingresos: | 338,380.35 | 292,460.45 |
| GASTOS | | | |
| H212 | FOMENTO Y DESARROLLO DE ACTIVIDADES ARTÍSTICAS | | |
| 51-0 | GASTOS EN PERSONAL | 230,984.11 | 198,149.25 |
| 53-0 | BIENES Y SERVICIOS DE CONSUMO | 77,860.24 | 83,544.00 |
| 53-1 | BIENES Y SERVICIOS DE CONSUMO | 28,696.69 | 11,840.00 |
| 57-0 | OTROS GASTOS CORRIENTES | 715.00 | 787.20 |
| 58-1 | TRANSFERENCIAS Y DONACIONES CORRIENTES | 144.31 | 80.00 |
| | Total: | 338,380.35 | 292,460.45 |
| 144 | SISTEMA NACIONAL DE ARCHIVOS Y ARCHIVO NACIONAL | | |
| 0000 | SISTEMA NACIONAL DE ARCHIVOS Y ARCHIVO NACIONAL | | |
| | | Total Gastos: | 338,380.35 |
| | | | 292,460.45 |
| | | CODIFICADO | PRESUPUESTO |
| INGRESOS | | | |
| 15-0 | APORTE FISCAL CORRIENTE | 213,468.03 | 253,244.45 |
| 19-1 | OTROS INGRESOS | 14,000.00 | 15,000.00 |

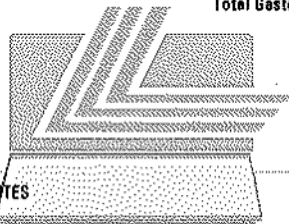


LEXISA

AGREGADO POR SECTOR - INSTITUCION - UNIDAD EJECUTORA - GRUPO - FUENTE

EN DOLARES

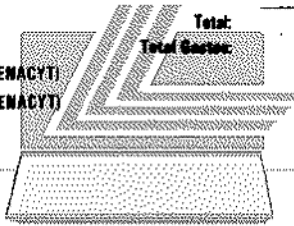
| | | CODIFICADO | PRESUPUESTO |
|--|--|-------------------|-------------------|
| 25-0 | APORTE FISCAL DE CAPITAL | 17,700.00 | 42,000.00 |
| 37-1 | SALDOS DISPONIBLES | 21,305.48 | 0.00 |
| Total Ingresos: | | 266,471.49 | 310,244.45 |
| GASTOS | | | |
| A332 OPERACIÓN Y MANTENIMIENTO DE ARCHIVOS | | | |
| 51-0 | GASTOS EN PERSONAL | 44,469.18 | 44,359.14 |
| 63-0 | BIENES Y SERVICIOS DE CONSUMO | 25,430.42 | 43,741.21 |
| 84-0 | BIENES DE LARGA DURACION | 18,200.00 | 0.00 |
| Total: | | 88,099.58 | 88,100.35 |
| H215 CONSERVACIÓN DEL PATRIMONIO CULTURAL | | | |
| 51-0 | GASTOS EN PERSONAL | 102,549.27 | 106,042.53 |
| 51-1 | GASTOS EN PERSONAL | 1,030.00 | 7,061.22 |
| 53-0 | BIENES Y SERVICIOS DE CONSUMO | 40,111.18 | 44,911.09 |
| 53-1 | BIENES Y SERVICIOS DE CONSUMO | 12,850.00 | 7,813.78 |
| 57-0 | OTROS GASTOS CORRIENTES | 0.00 | 13,284.48 |
| 57-1 | OTROS GASTOS CORRIENTES | 50.00 | 50.00 |
| 58-0 | TRANSFERENCIAS Y DONACIONES CORRIENTES | 906.00 | 906.00 |
| 58-1 | TRANSFERENCIAS Y DONACIONES CORRIENTES | 176.53 | 75.00 |
| 84-0 | BIENES DE LARGA DURACION | 1,500.00 | 42,000.00 |
| 84-1 | BIENES DE LARGA DURACION | 21,198.93 | 0.00 |
| Total: | | 180,371.91 | 222,144.10 |
| Total Gastos: | | 266,471.49 | 310,244.45 |
| 145 SISTEMA NACIONAL DE BIBLIOTECAS | | | |
| 0000 SISTEMA NACIONAL DE BIBLIOTECAS | | | |
| INGRESOS | | | |
| 15-0 | APORTE FISCAL CORRIENTE | 83,038.00 | 135,501.63 |
| 18-0 | TRANSFERENCIAS Y DONACIONES CORRIENTES | 35,000.00 | 35,000.00 |
| 19-1 | OTROS INGRESOS | 27,979.56 | 20,500.00 |
| 28-6 | TRANSFERENCIAS Y DONACIONES DE CAPITAL E INVERSION | 305,360.00 | 0.00 |
| Total Ingresos: | | 451,377.56 | 191,001.63 |
| GASTOS | | | |
| H213 FOMENTO Y DIFUSIÓN CULTURAL | | | |
| 73-5 | BIENES Y SERVICIOS PARA INVERSION | 305,360.00 | 0.00 |
| Total: | | 305,360.00 | 0.00 |
| H216 OPERACIÓN Y MANTENIMIENTO DE BIBLIOTECAS | | | |
| 51-0 | GASTOS EN PERSONAL | 24,000.53 | 33,792.00 |
| 53-0 | BIENES Y SERVICIOS DE CONSUMO | 94,037.47 | 136,709.63 |
| 53-1 | BIENES Y SERVICIOS DE CONSUMO | 14,842.48 | 7,542.50 |
| 57-1 | OTROS GASTOS CORRIENTES | 100.00 | 100.00 |
| 58-1 | TRANSFERENCIAS Y DONACIONES CORRIENTES | 282.08 | 102.50 |
| 84-1 | BIENES DE LARGA DURACION | 12,755.00 | 12,755.00 |
| Total: | | 146,017.56 | 191,001.63 |
| Total Gastos: | | 451,377.56 | 191,001.63 |
| 146 CONSEJO NACIONAL DE CULTURA | | | |
| 0000 CONSEJO NACIONAL DE CULTURA | | | |
| INGRESOS | | | |
| 15-0 | APORTE FISCAL CORRIENTE | 451,892.37 | 476,623.88 |
| 18-1 | TRANSFERENCIAS Y DONACIONES CORRIENTES | 0.00 | 12,000.00 |
| Total Ingresos: | | 451,892.37 | 488,623.88 |
| GASTOS | | | |
| H213 FOMENTO Y DIFUSIÓN CULTURAL | | | |
| 51-0 | GASTOS EN PERSONAL | 238,502.37 | 249,355.98 |
| 53-0 | BIENES Y SERVICIOS DE CONSUMO | 195,190.00 | 207,866.70 |



LEXIS S.A.

AGREGADO POR SECTOR - INSTITUCION - UNIDAD EJECUTORA - GRUPO - FUENTE
EN DOLARES

| | | | |
|------------------------|--|----------------------|---------------------|
| 57-0 | OTROS GASTOS CORRIENTES | 2,000.00 | 3,400.20 |
| 57-1 | OTROS GASTOS CORRIENTES | 0.00 | 11,940.00 |
| 58-0 | TRANSFERENCIAS Y DONACIONES CORRIENTES | 18,000.00 | 18,000.00 |
| 58-1 | TRANSFERENCIAS Y DONACIONES CORRIENTES | 0.00 | 80.00 |
| Total: | | 451,882.37 | 488,623.88 |
| Total Gastos: | | 451,882.37 | 488,623.88 |
| 150 | MINISTERIO DE CULTURA | | |
| 0000 | MINISTERIO DE CULTURA | | |
| | | CODIFICADO | PRESUPUESTO |
| INGRESOS | | | |
| 15-0 | APORTE FISCAL CORRIENTE | 0.00 | 1,201,804.88 |
| 28-5 | TRANSFERENCIAS Y DONACIONES DE CAPITAL E INVERSION | 0.00 | 8,684,874.30 |
| Total Ingresos: | | 0.00 | 9,886,678.90 |
| GASTOS | | | |
| H211 | ADMINISTRACIÓN DE SERVICIOS CULTURALES | | |
| 51-0 | GASTOS EN PERSONAL | 0.00 | 178,213.60 |
| Total: | | 0.00 | 178,213.60 |
| H213 | FOMENTO Y DIFUSIÓN CULTURAL | | |
| 53-0 | BIENES Y SERVICIOS DE CONSUMO | 0.00 | 22,591.00 |
| 59-0 | PREVISIONES PARA REASIGNACION | 0.00 | 1,000,000.00 |
| 77-5 | OTROS GASTOS DE INVERSION | 0.00 | 8,884,874.30 |
| Total: | | 0.00 | 9,707,465.30 |
| Total Gastos: | | 0.00 | 9,886,678.90 |
| 151 | SECRETARIA NACIONAL DE CIENCIA Y TECNOLOGIA (SENACYT) | | |
| 0000 | SECRETARIA NACIONAL DE CIENCIA Y TECNOLOGIA (SENACYT) | | |
| | | CODIFICADO | PRESUPUESTO |
| INGRESOS | | | |
| 11-5 | IMPUESTOS | 1,500,000.00 | 1,500,000.00 |
| 15-0 | APORTE FISCAL CORRIENTE | 0.00 | 443,985.30 |
| 17-1 | RENTAS DE INVERSIONES Y MULTAS | 234,000.00 | 442,536.40 |
| 28-5 | TRANSFERENCIAS Y DONACIONES DE CAPITAL E INVERSION | 34,335,123.89 | 0.00 |
| Total Ingresos: | | 36,069,123.89 | 2,386,531.70 |
| GASTOS | | | |
| A412 | FOMENTO Y DESARROLLO DE LA CIENCIA Y TECNOLOGÍA | | |
| 51-0 | GASTOS EN PERSONAL | 0.00 | 443,985.30 |
| 51-5 | GASTOS EN PERSONAL | 58,782.00 | 110,878.84 |
| 53-1 | BIENES Y SERVICIOS DE CONSUMO | 0.00 | 142,808.83 |
| 57-1 | OTROS GASTOS CORRIENTES | 0.00 | 6,880.00 |
| 58-1 | TRANSFERENCIAS Y DONACIONES CORRIENTES | 1,170.00 | 2,212.68 |
| 71-5 | GASTOS EN PERSONAL PARA INVERSION | 78,102.00 | 0.00 |
| 73-1 | BIENES Y SERVICIOS PARA INVERSION | 121,752.00 | 28,840.89 |
| 73-6 | BIENES Y SERVICIOS PARA INVERSION | 328,000.00 | 1,389,321.38 |
| 78-1 | TRANSFERENCIAS Y DONACIONES PARA INVERSION | 111,078.00 | 225,500.00 |
| 78-5 | TRANSFERENCIAS Y DONACIONES PARA INVERSION | 35,352,011.89 | 0.00 |
| 84-1 | BIENES DE LARGA DURACION | 0.00 | 38,578.00 |
| 84-5 | BIENES DE LARGA DURACION | 20,248.00 | 0.00 |
| Total: | | 36,069,123.89 | 2,386,531.70 |
| Total Gastos: | | 36,069,123.89 | 2,386,531.70 |
| 08 | SECTOR EDUCACION | | |
| 140 | MINISTERIO DE EDUCACION Y CULTURA | | |
| 9999 | UNIDADES EJECUTORAS | | |
| | | CODIFICADO | PRESUPUESTO |
| INGRESOS | | | |
| 13-1 | TASAS Y CONTRIBUCIONES | 8,842,881.23 | 7,496,633.89 |
| 14-1 | VENTA DE BIENES Y SERVICIOS | 148,344.80 | 144,059.72 |



LEXIS S.A.

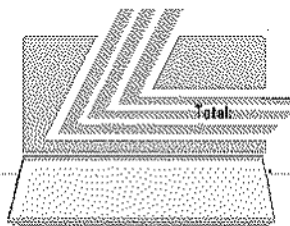
AGREGADO POR SECTOR - INSTITUCION - UNIDAD EJECUTORA - GRUPO - FUENTE

EN DOLARES

| | | | |
|---|--|------------------------|-------------------------|
| 15-0 | APORTE FISCAL CORRIENTE | 985,189,236.84 | 1,054,710,482.39 |
| 17-1 | RENTAS DE INVERSIONES Y MULTAS | 1,580,517.25 | 1,262,118.08 |
| 18-1 | TRANSFERENCIAS Y DONACIONES CORRIENTES | 389,187.89 | 99,882.00 |
| 19-1 | OTROS INGRESOS | 3,827,249.09 | 6,053,267.93 |
| 24-1 | VENTA DE ACTIVOS DE LARGA DURACION | 20,513.00 | 13,325.00 |
| 25-0 | APORTE FISCAL DE CAPITAL | 3,000,603.80 | 0.00 |
| 28-0 | TRANSFERENCIAS Y DONACIONES DE CAPITAL E INVERSION | 15,000.00 | 0.00 |
| 28-1 | TRANSFERENCIAS Y DONACIONES DE CAPITAL E INVERSION | 3,134,474.38 | 0.00 |
| 28-3 | TRANSFERENCIAS Y DONACIONES DE CAPITAL E INVERSION | 100,000.00 | 0.00 |
| 28-5 | TRANSFERENCIAS Y DONACIONES DE CAPITAL E INVERSION | 44,297,433.92 | 9,000,000.00 |
| 36-1 | FINANCIAMIENTO PUBLICO | 46,198.88 | 0.00 |
| 37-1 | SALDOS DISPONIBLES | 789,587.38 | 0.00 |
| | | Total Ingresos: | 1,051,421,125.82 |
| | | | 1,078,778,766.99 |
| GASTOS | | | |
| A334 ADMINISTRACIÓN DE ACCIONES PARA ENFRENTAR EMERGENCIAS | | | |
| 73-5 | BIENES Y SERVICIOS PARA INVERSION | 734,833.43 | 0.00 |
| 75-5 | OBRAS PUBLICAS | 11,308,485.88 | 0.00 |
| 78-5 | TRANSFERENCIAS Y DONACIONES PARA INVERSION | 5,580,302.82 | 0.00 |
| | | Total: | 17,631,601.93 |
| A412 FOMENTO Y DESARROLLO DE LA CIENCIA Y TECNOLOGÍA | | | |
| 51-0 | GASTOS EN PERSONAL | 3,000.00 | 0.00 |
| 97-0 | PASIVO CIRCULANTE | 2,083.62 | 0.00 |
| | | Total: | 5,083.62 |
| H211 ADMINISTRACIÓN DE SERVICIOS CULTURALES | | | |
| 51-0 | GASTOS EN PERSONAL | 286,742.50 | 285,010.03 |
| 53-0 | BIENES Y SERVICIOS DE CONSUMO | 22,800.89 | 30,860.43 |
| 57-0 | OTROS GASTOS CORRIENTES | 400.00 | 447.00 |
| 58-0 | TRANSFERENCIAS Y DONACIONES CORRIENTES | 7,000.00 | 11,880.00 |
| 58-1 | TRANSFERENCIAS Y DONACIONES CORRIENTES | 8.10 | 0.00 |
| 84-1 | BIENES DE LARGA DURACION | 1,811.90 | 0.00 |
| | | Total: | 318,583.19 |
| | | | 328,197.46 |
| I111 ADMINISTRACIÓN, OPERACIÓN Y APOYO DE SERVICIOS GENERALES DE EDUCACIÓN | | | |
| 51-0 | GASTOS EN PERSONAL | 1,584,379.87 | 1,899,561.95 |
| 51-1 | GASTOS EN PERSONAL | 31,497.25 | 28,586.10 |
| 53-0 | BIENES Y SERVICIOS DE CONSUMO | 188,207.00 | 348,789.88 |
| 53-1 | BIENES Y SERVICIOS DE CONSUMO | 95,731.00 | 43,627.82 |
| 57-0 | OTROS GASTOS CORRIENTES | 10,000.00 | 1,000.00 |
| 57-1 | OTROS GASTOS CORRIENTES | 8,000.00 | 12,000.00 |
| 58-1 | TRANSFERENCIAS Y DONACIONES CORRIENTES | 1,199.89 | 1,044.42 |
| 75-1 | OBRAS PUBLICAS | 42,781.59 | 0.00 |
| 84-0 | BIENES DE LARGA DURACION | 20,000.00 | 0.00 |
| 84-1 | BIENES DE LARGA DURACION | 70,538.85 | 53,725.99 |
| | | Total: | 2,032,315.25 |
| | | | 2,188,235.76 |
| I212 PROVISIÓN DE LA EDUCACIÓN BÁSICA HISPANA | | | |
| 51-0 | GASTOS EN PERSONAL | 480,916,579.91 | 482,359,733.80 |
| 51-1 | GASTOS EN PERSONAL | 430,177.70 | 477,712.32 |
| 53-0 | BIENES Y SERVICIOS DE CONSUMO | 9,101,134.75 | 2,188,452.80 |
| 53-1 | BIENES Y SERVICIOS DE CONSUMO | 2,244,829.14 | 2,119,345.02 |
| 57-0 | OTROS GASTOS CORRIENTES | 13,482.08 | 124,247.18 |
| 57-1 | OTROS GASTOS CORRIENTES | 17,781.19 | 14,081.19 |
| 58-0 | TRANSFERENCIAS Y DONACIONES CORRIENTES | 123,713.87 | 132,806.18 |
| 58-1 | TRANSFERENCIAS Y DONACIONES CORRIENTES | 18,542.91 | 14,884.77 |
| 75-1 | OBRAS PUBLICAS | 118,784.94 | 0.00 |
| 78-1 | TRANSFERENCIAS Y DONACIONES PARA INVERSION | 127,032.47 | 0.00 |
| 84-0 | BIENES DE LARGA DURACION | 1,373,205.20 | 0.00 |
| 84-1 | BIENES DE LARGA DURACION | 741,885.24 | 395,730.63 |
| 97-0 | PASIVO CIRCULANTE | 297,734.20 | 0.00 |
| | | Total: | 485,524,883.80 |
| | | | 487,827,093.78 |

AGREGADO POR SECTOR - INSTITUCION - UNIDAD EJECUTORA - GRUPO - FUENTE
EN DOLARES

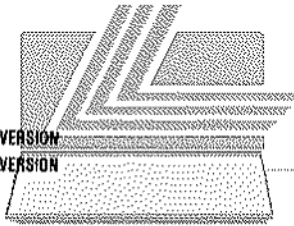
| | | | |
|-------------|--|-----------------------|-----------------------|
| 1222 | PROVISIÓN DE LA EDUCACIÓN BÁSICA INTERCULTURAL BILINGÜE | | |
| 51-0 | GASTOS EN PERSONAL | 22,148,408.51 | 23,348,197.82 |
| 51-1 | GASTOS EN PERSONAL | 124,729.51 | 121,425.27 |
| 53-0 | BIENES Y SERVICIOS DE CONSUMO | 1,127,410.88 | 823,527.78 |
| 53-1 | BIENES Y SERVICIOS DE CONSUMO | 100,882.77 | 62,698.42 |
| 57-0 | OTROS GASTOS CORRIENTES | 9,268.94 | 17,462.00 |
| 57-1 | OTROS GASTOS CORRIENTES | 1,000.00 | 1,885.67 |
| 58-0 | TRANSFERENCIAS Y DONACIONES CORRIENTES | 165,552.00 | 756,997.50 |
| 58-1 | TRANSFERENCIAS Y DONACIONES CORRIENTES | 1,240.07 | 1,083.54 |
| 73-1 | BIENES Y SERVICIOS PARA INVERSION | 10,971.78 | 0.00 |
| 84-0 | BIENES DE LARGA DURACION | 408,018.52 | 0.00 |
| 84-1 | BIENES DE LARGA DURACION | 36,743.85 | 65,452.50 |
| 97-0 | PASIVO CIRCULANTE | 22,840.00 | 31,808.12 |
| | Total: | 24,157,842.41 | 25,030,116.40 |
| 1232 | OPERACIÓN DE LA REDES ESCOLARES RURALES | | |
| 51-0 | GASTOS EN PERSONAL | 34,407,778.02 | 37,661,356.68 |
| 51-1 | GASTOS EN PERSONAL | 18,803.60 | 23,790.00 |
| 53-0 | BIENES Y SERVICIOS DE CONSUMO | 929,131.89 | 1,038,663.81 |
| 53-1 | BIENES Y SERVICIOS DE CONSUMO | 76,320.01 | 29,495.58 |
| 57-0 | OTROS GASTOS CORRIENTES | 57,230.00 | 54,834.00 |
| 57-1 | OTROS GASTOS CORRIENTES | 1,267.74 | 1,227.41 |
| 58-1 | TRANSFERENCIAS Y DONACIONES CORRIENTES | 690.47 | 480.04 |
| 73-1 | BIENES Y SERVICIOS PARA INVERSION | 1,753.60 | 0.00 |
| 75-1 | OBRAS PUBLICAS | 18,109.00 | 0.00 |
| 84-0 | BIENES DE LARGA DURACION | 668.26 | 0.00 |
| 84-1 | BIENES DE LARGA DURACION | 55,679.16 | 43,679.74 |
| 97-0 | PASIVO CIRCULANTE | 120,001.48 | 0.00 |
| | Total: | 35,687,433.23 | 38,853,527.06 |
| 1312 | PROVISIÓN DE LA EDUCACIÓN MEDIA | | |
| 51-0 | GASTOS EN PERSONAL | 347,018,937.13 | 377,175,471.77 |
| 51-1 | GASTOS EN PERSONAL | 858,110.54 | 534,254.23 |
| 53-0 | BIENES Y SERVICIOS DE CONSUMO | 8,991,613.18 | 8,650,433.89 |
| 53-1 | BIENES Y SERVICIOS DE CONSUMO | 4,051,444.37 | 3,946,320.40 |
| 57-0 | OTROS GASTOS CORRIENTES | 307,345.00 | 307,453.85 |
| 57-1 | OTROS GASTOS CORRIENTES | 30,485.52 | 39,475.89 |
| 58-0 | TRANSFERENCIAS Y DONACIONES CORRIENTES | 229,405.00 | 256,213.84 |
| 58-1 | TRANSFERENCIAS Y DONACIONES CORRIENTES | 18,354.26 | 37,820.47 |
| 63-1 | BIENES Y SERVICIOS DE PRODUCCION | 0.00 | 5,637.72 |
| 71-1 | GASTOS EN PERSONAL PARA INVERSION | 480.00 | 0.00 |
| 73-0 | BIENES Y SERVICIOS PARA INVERSION | 6,000.00 | 0.00 |
| 73-1 | BIENES Y SERVICIOS PARA INVERSION | 12,836.27 | 0.00 |
| 75-0 | OBRAS PUBLICAS | 15,000.00 | 0.00 |
| 75-1 | OBRAS PUBLICAS | 327,247.60 | 14,780.00 |
| 84-0 | BIENES DE LARGA DURACION | 30,000.00 | 0.00 |
| 84-1 | BIENES DE LARGA DURACION | 1,844,408.07 | 1,154,673.87 |
| 97-0 | PASIVO CIRCULANTE | 1,040,628.17 | 0.00 |
| 97-1 | PASIVO CIRCULANTE | 1,561.16 | 0.00 |
| | Total: | 364,583,856.27 | 393,122,518.03 |
| 1412 | PROVISIÓN DE LA EDUCACIÓN TÉCNICA | | |
| 51-0 | GASTOS EN PERSONAL | 76,807,229.99 | 84,468,220.10 |
| 51-1 | GASTOS EN PERSONAL | 309,125.70 | 171,595.28 |
| 53-0 | BIENES Y SERVICIOS DE CONSUMO | 3,786,580.45 | 4,394,273.08 |
| 53-1 | BIENES Y SERVICIOS DE CONSUMO | 1,127,036.49 | 1,170,926.15 |
| 57-0 | OTROS GASTOS CORRIENTES | 24,000.00 | 66,940.81 |
| 57-1 | OTROS GASTOS CORRIENTES | 32,283.68 | 2,385.00 |
| 58-0 | TRANSFERENCIAS Y DONACIONES CORRIENTES | 1,639,580.00 | 1,394,591.05 |
| 58-1 | TRANSFERENCIAS Y DONACIONES CORRIENTES | 127,195.96 | 9,340.01 |
| 83-1 | BIENES Y SERVICIOS DE PRODUCCION | 0.00 | 21,000.00 |
| 73-1 | BIENES Y SERVICIOS PARA INVERSION | 4,064.58 | 0.00 |
| 75-1 | OBRAS PUBLICAS | 88,001.00 | 0.00 |



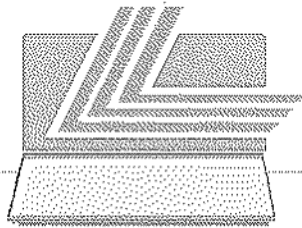
LEXIS S.A.

AGREGADO POR SECTOR - INSTITUCION - UNIDAD EJECUTORA - GRUPO - FUENTE
EN DOLARES

| | | | |
|-------------|---|-------------------------|-------------------------|
| 84-0 | BIENES DE LARGA DURACION | 20,000.00 | 0.00 |
| 84-1 | BIENES DE LARGA DURACION | 758,081.77 | 320,831.88 |
| 87-0 | PASIVO CIRCULANTE | 348,124.57 | 0.00 |
| | Total: | 85,072,284.17 | 82,020,183.34 |
| 1612 | PROVISIÓN DE LA EDUCACIÓN NO DEFINIDA POR NIVELES | | |
| 51-0 | GASTOS EN PERSONAL | 2,088,815.24 | 2,432,114.41 |
| 51-1 | GASTOS EN PERSONAL | 5,600.00 | 2,287.50 |
| 53-0 | BIENES Y SERVICIOS DE CONSUMO | 103,818.85 | 113,218.85 |
| 53-1 | BIENES Y SERVICIOS DE CONSUMO | 36,801.45 | 9,004.30 |
| 57-0 | OTROS GASTOS CORRIENTES | 3,000.00 | 2,429.52 |
| 58-1 | TRANSFERENCIAS Y DONACIONES CORRIENTES | 225.70 | 71.10 |
| 78-1 | TRANSFERENCIAS Y DONACIONES PARA INVERSIÓN | 850.00 | 0.00 |
| 84-1 | BIENES DE LARGA DURACION | 24,183.12 | 2,857.10 |
| | Total: | 2,272,892.36 | 2,581,980.78 |
| 1713 | INFRAESTRUCTURA PARA LA EDUCACIÓN | | |
| 51-0 | GASTOS EN PERSONAL | 1,105,415.89 | 1,127,980.40 |
| 51-1 | GASTOS EN PERSONAL | 180,487.51 | 105,789.41 |
| 53-0 | BIENES Y SERVICIOS DE CONSUMO | 315,341.39 | 335,838.58 |
| 53-1 | BIENES Y SERVICIOS DE CONSUMO | 591,323.49 | 343,444.86 |
| 57-0 | OTROS GASTOS CORRIENTES | 2,000.00 | 2,070.00 |
| 57-1 | OTROS GASTOS CORRIENTES | 10,217.50 | 10,431.38 |
| 58-1 | TRANSFERENCIAS Y DONACIONES CORRIENTES | 4,203.82 | 25,470.66 |
| 73-1 | BIENES Y SERVICIOS PARA INVERSIÓN | 100,000.00 | 317,518.45 |
| 73-5 | BIENES Y SERVICIOS PARA INVERSIÓN | 2,897,908.81 | 0.00 |
| 75-1 | OBRAS PUBLICAS | 3,808,336.83 | 0.00 |
| 75-3 | OBRAS PUBLICAS | 100,000.00 | 0.00 |
| 75-5 | OBRAS PUBLICAS | 19,053,208.43 | 9,000,000.00 |
| 77-1 | OTROS GASTOS DE INVERSIÓN | 1,200.00 | 0.00 |
| 78-0 | TRANSFERENCIAS Y DONACIONES PARA INVERSIÓN | 147,058.82 | 0.00 |
| 78-5 | TRANSFERENCIAS Y DONACIONES PARA INVERSIÓN | 4,541,483.75 | 0.00 |
| 84-1 | BIENES DE LARGA DURACION | 287,502.73 | 87,500.00 |
| 97-1 | PASIVO CIRCULANTE | 0.00 | 3,224,091.85 |
| | Total: | 33,143,849.77 | 14,580,116.37 |
| 1718 | PROMOCIÓN DEL DESARROLLO HUMANO A TRAVÉS DE LA EDUCACIÓN | | |
| 78-5 | TRANSFERENCIAS Y DONACIONES PARA INVERSIÓN | 173,250.00 | 0.00 |
| | Total: | 173,250.00 | 0.00 |
| 1913 | ERRADICACIÓN DEL ANALFABETISMO | | |
| 51-0 | GASTOS EN PERSONAL | 18,071,208.83 | 22,287,800.00 |
| 57-0 | OTROS GASTOS CORRIENTES | 200.00 | 0.00 |
| 58-1 | TRANSFERENCIAS Y DONACIONES CORRIENTES | 409.05 | 0.00 |
| 84-0 | BIENES DE LARGA DURACION | 877,103.00 | 0.00 |
| 87-0 | PASIVO CIRCULANTE | 768,589.14 | 0.00 |
| | Total: | 20,817,510.02 | 22,287,800.00 |
| | Total Gastos: | 1,051,421,125.82 | 1,078,779,786.99 |



LEYISA S.A.



LEXIS S.A.

PRESUPUESTO DEL GOBIERNO CENTRAL 2007

CUADRO 2.3.11 AGREGADO POR:

- SECTOR/GRUPO
- UNIDAD EJECUTORA/GRUPO/FUENTE



SECTOR 10 BIENESTAR SOCIAL

- 280 MINISTERIO DE BIENESTAR SOCIAL
- 282 CONSEJO DE DESARROLLO DE LAS NACIONALIDADES Y PUEBLOS INDIGENAS DEL ECUADOR (CODENPE)
- 283 CONSEJO NACIONAL DE DISCAPACIDADES (CONADIS)
- 286 CONSEJO NACIONAL DE MUJERES (CONAMU)
- 287 CONSEJO DE DESARROLLO DEL PUEBLO MONTUBIO DE LA COSTA ECUATORIANA Y ZONAS SUBTROPICALES DE LA REGION LITORAL (CODEPMOC)
- 288 CORPORACION DE DESARROLLO AFROECUATORIANO (CODAE)
- 289 CONSEJO NACIONAL DE LA NIÑEZ Y ADOLESCENCIA

**MINISTERIO DE ECONOMIA Y FINANZAS
SUBSECRETARIA DE PRESUPUESTOS**



REPUBLICA DEL ECUADOR
MINISTERIO DE ECONOMIA Y FINANZAS

PRESUPUESTO GENERAL DEL ESTADO - 2007

POLITICAS DEL SECTOR:

1. Mejorar las condiciones y calidad de vida de la población de escasos recursos económicos, impulsando su desarrollo y su organización, mediante acciones conjuntas con los organismos que integran el Frente Social.
2. Modernizar y fortalecer las instituciones del sector social.
3. Propender al fortalecimiento del sector urbano marginal y rural reconociendo y legitimando la diversidad étnica y cultural de la familia.
4. Promover el mejoramiento de la calidad de vida de la población, con énfasis en las comunidades y grupos humanos en los que se ha agudizado la pobreza.
5. Fortalecimiento de la Sociedad Civil promoviendo la participación activa de organizaciones sociales, campesinas, gobiernos locales y otros.
6. Formular y promover políticas con enfoque para garantizar la igualdad de oportunidades y derechos de la mujer.
7. Promover su acceso a las instancias del poder público y asegurar su incorporación a los programas y beneficios del desarrollo económico social.
8. Dirigir los subsidios a la población que se encuentra en extrema pobreza.
9. Asegurar el respeto a los derechos humanos de las mujeres, el pleno ejercicio de sus derechos de ciudadanía y procurar la eliminación de todo tipo de violencia así como el respeto a su diversidad étnica y cultural.
10. Promover el mejoramiento de calidad de vida de las mujeres, principalmente de aquellas que se encuentran en situaciones de pobreza considerando las situaciones regionales y culturales.
11. Promover la gestión compartida, planes, programas y proyectos de desarrollo integral y sustentable en beneficio del pueblo.
12. Fortalecer el proceso organizativo del pueblo afroecuatoriano, impulsando el desarrollo integral, sustentable con identidad.
13. Desarrollar acciones de prevención, atención integral, integración social y laboral de las personas con discapacidades.

OBJETIVOS DEL SECTOR:

1. Contribuir a satisfacer las necesidades básicas de los sectores más necesitados y al mejoramiento de su calidad de vida.
2. Promover e impulsar la organización y desarrollo autogestionario de los grupos poblacionales del país.
3. Lograr la modernización de los servicios que otorgan las instituciones del sector.
4. Impulsar y vigilar la aplicación de las leyes desde la perspectiva de género.
5. Producir y consensuar instructivos en vivienda, empleo e ingresos en beneficio de las mujeres.
6. La planificación que realice el CODEPMOC, debe guardar armonía con la planificación económica social del Estado.
7. Concientizar en todas las instancias del quehacer nacional la lucha por la erradicación del racismo y la discriminación.
8. Desarrollar planes y programas tendientes a aminorar las secuelas físicas, psíquicas y sociales de las personas discapacitadas.
9. Ampliar la cobertura de servicios y medidas a favor de este sector de la sociedad, a fin de asegurar su derecho a la seguridad económica.

BASE LEGAL:

MINISTERIO DE BIENESTAR SOCIAL

- D.S. 3815, RD 208 DE 12/06/1980, CREACION DEL MINISTERIO DE BIENESTAR SOCIAL
D.E. 1473, RD 378 DE 1984/02/10, CREACION DE LA UNIDAD EJECUTORA OPERACION RESCATE INFANTIL O.R.I.
D.E. 486-A, 16/06/2000, CONSTITUYESE EL PROGRAMA "PROTECCION SOCIAL"
D.E. 614, RD 134 DE 03/08/2002, CONSTITUYESE EL FRENTE SOCIAL
A.M. 3, RD 430 DE 11/10/2001, REGLAMENTO ORGANICO FUNCIONAL DE LA SECRETARIA TECNICA DEL FRENTE SOCIAL
D.E. 128, R.O. 29 DE 18/09/1998 CREACION DEL SUBSIDIO BONO SOLIDARIO
D.E. 347, R.O. 76 DE 07/05/2003 CAMBIO DE PROGRAMA DE BONO SOLIDARIO A DESARROLLO HUMANO
D.E. 635, R.O. 114 DE 30/08/2003 DEFINE EL SISTEMA DE IDENTIFICACION Y SELECCION DE BENEFICIARIOS DE PROGRAMAS SOCIALES, SELBEN
D.E. 2618, R.O. 521 DE 10/02/2005 CREACION DEL FONDO DE DESARROLLO INFANTIL, FODI
A.M. 2577 26/05/2004 EL PROGRAMA DE ALIMENTACION PRADEC PASA A DENOMINARSE ALIMENTATE ECUADOR
A.M. 4, RD 232 DE 20/03/2006, SE CREA EL SISTEMA NACIONAL DE ATENCION Y DESARROLLO INFANTIL, SINADI
A.M. 284, RD 348 DE 31/01/2006, ESTATUTO ORGANICO DE GESTION POR PROCESOS

CONSEJO NACIONAL DE DISCAPACIDADES - CONADIS

LEY 180, NO 996 DE 10/08/1992, CREACION DEL CONADIS

LEY 2000-25, 28/09/2000, AMPLIA LA CONFORMACION DEL DIRECTORIO; INCORPORA NORMAS SOBRE LOS DERECHOS Y BENEFICIOS; AMPLIA FUNCIONES DE LOS ORGANOS DEL CONSEJO.

RES. 1, ROS 168 DE 07/10/1997, REGLAMENTO ORGANICO FUNCIONAL DEL CONADIS.

CD. O, RO 146 DE 13/08/2003 ESTRUCTURA ORGANICA POR PROCESOS DEL CONADIS.

CONSEJO DE DESARROLLO DE LAS NACIONALIDADES Y PUEBLOS DEL ECUADOR - CODENPE

D.E. 180, RO 37 DE 13/08/2005 CREACION DEL CONSEJO DE DESARROLLO DE LAS NACIONALIDADES Y PUEBLOS DEL ECUADOR - CODENPE

CONSEJO NACIONAL DE MUJERES CONAMU

D.E. 674 R.O. 146 DE 13/08/2003, NORMAS QUE REGULAN EL FUNCIONAMIENTO DEL CONAMU

D.E. 1207, R.O. 234 DE 22/03/2006 ADOPTA COMO POLITICA DE ESTADO EL PLAN DE IGUALDAD DE OPORTUNIDADES 2005-2009

CONSEJO DE DESARROLLO DEL PUEBLO MONTUVIDO DE LA COSTA ECUATORIANA Y ZONAS SUBTROPICALEAS DE LA REGION LITORAL (CODEPMDC).

D.E. 1394, R.O. 301, 6/ 04/2001, CREACION DEL CONSEJO DE DESARROLLO DEL PUEBLO MONTUVIDO DE LA COSTA ECUATORIANA Y ZONAS SUBTROPICALES DE LA REGION LITORAL.

CORPORACION DE DESARROLLO AFROECUATORIANO, CODAE.

D.E. 244, R.O. 48 DE 28/ 08/ 2005, CREACION DE LA CORPORACION DE DESARROLLO AFROECUATORIANO, CODAE.

CONSEJO NACIONAL DE LA NIÑEZ Y ADOLESCENCIA

D.E. 2767, RO 611 DE 04/07/2002 CREACION DEL CONSEJO NACIONAL DE LA NIÑEZ Y ADOLESCENCIA.

RES. 20, RO 412 DE 02/09/2004, REGLAMENTO DE FUNCIONAMIENTO DE LA SECRETARIA EJECUTIVA DEL CONSEJO NACIONAL DE LA NIÑEZ Y ADOLESCENCIA

PRESUPUESTO DEL GOBIERNO CENTRAL**AGREGADO POR SECTOR - INSTITUCION****EN US DOLARES**

| CODIGO | GRUPO | CODIFICADO | PRESURUESTO | VARIACION | |
|-----------------|--|----------------|----------------|----------------|----------|
| | | | | ABSOLUTA | RELATIVA |
| 10 | BIENESTAR SOCIAL | | | | |
| INGRESOS | | | | | |
| 13 | TASAS Y CONTRIBUCIONES | 109,798.00 | 109,763.00 | 25.00 | 0.02 |
| 15 | APORTE FISCAL CORRIENTE | 247,262,883.23 | 423,857,537.08 | 176,694,653.85 | 71.46 |
| 17 | RENTAS DE INVERSIONES Y MULTAS | 4,810.91 | 0.00 | -4,810.91 | -100.00 |
| 18 | TRANSFERENCIAS Y DONACIONES CORRIENTES | 76,460.00 | 80,647.66 | 4,187.66 | 5.48 |
| 19 | OTROS INGRESOS | 62,845.54 | 155,487.25 | 92,641.71 | 148.17 |
| 25 | APORTE FISCAL DE CAPITAL | 67,944,300.91 | 75,387,605.00 | 7,443,304.09 | 10.96 |
| 27 | RECUPERACION DE INVERSIONES | 0.00 | 3,270,623.13 | 3,270,623.13 | |
| 28 | TRANSFERENCIAS Y DONACIONES DE CAPITAL E INVERSION | 12,488,203.84 | 3,593,200.00 | -8,895,003.84 | -71.23 |
| 37 | SALDOS DISPONIBLES | 34,880.42 | 0.00 | -34,880.42 | -100.00 |
| Total: | | 327,984,722.85 | 508,554,843.12 | 178,570,120.27 | 54.44 |

GASTOS

| | | | | | |
|----|--|----------------|----------------|----------------|--------|
| 51 | GASTOS EN PERSONAL | 15,491,357.80 | 15,872,959.80 | 381,602.20 | 2.46 |
| 53 | BIENES Y SERVICIOS DE CONSUMO | 16,237,990.43 | 16,551,376.04 | 313,385.61 | 1.93 |
| 56 | GASTOS FINANCIEROS | 7,181.00 | 4,800.00 | -2,381.00 | -35.94 |
| 57 | OTROS GASTOS CORRIENTES | 608,104.41 | 655,653.32 | 49,548.91 | 8.17 |
| 58 | TRANSFERENCIAS Y DONACIONES CORRIENTES | 215,135,349.24 | 399,723,934.63 | 174,588,585.59 | 81.15 |
| 59 | PREVISIONES PARA REASIGNACION | 0.00 | 1,300,000.00 | 1,300,000.00 | |
| 71 | GASTOS EN PERSONAL PARA INVERSION | 382,741.00 | 881,782.00 | 509,041.00 | 158.51 |
| 73 | BIENES Y SERVICIOS PARA INVERSION | 10,859,255.24 | 18,820,816.00 | 7,961,560.76 | 71.73 |
| 75 | OBRA PUBLICAS | 7,439,855.38 | 4,774,939.00 | -2,664,916.38 | -35.82 |

PRESUPUESTO DEL GOBIERNO CENTRAL
AGREGADO POR SECTOR - INSTITUCION
EN US DOLARES

| CODIGO | GRUPO | CODIFICADO | PRESUPUESTO | VARIACION | |
|---------------|--|-----------------------|-----------------------|-----------------------|--------------|
| | | | | ABSOLUTA | RELATIVA |
| 77 | OTROS GASTOS DE INVERSION | 192,228.57 | 958,300.00 | 766,071.43 | 388.52 |
| 78 | TRANSFERENCIAS Y DONACIONES PARA INVERSION | 59,438,802.98 | 51,766,661.00 | -7,671,941.98 | -12.91 |
| 84 | BIENES DE LARGA DURACION | 2,089,819.00 | 1,868,960.00 | -220,859.00 | -10.57 |
| 87 | INVERSIONES FINANCIERAS | 0.00 | 3,270,823.13 | 3,270,823.13 | |
| 98 | AMORTIZACION DE LA DEUDA PUBLICA | 4,238.00 | 4,238.00 | 0.00 | 0.00 |
| Total: | | 327,984,722.85 | 500,554,843.12 | 178,570,120.27 | 54.44 |

10 SECTOR BIENESTAR SOCIAL
280 MINISTERIO DE BIENESTAR SOCIAL
0000 MINISTERIO DE BIENESTAR SOCIAL

| INGRESOS | | CODIFICADO | PRESUPUESTO |
|------------------------|--|-----------------------|-----------------------|
| 13-1 | TASAS Y CONTRIBUCIONES | 104,748.00 | 104,748.00 |
| 15-0 | APORTE FISCAL CORRIENTE | 214,989,588.95 | 390,228,047.08 |
| 18-1 | TRANSFERENCIAS Y DONACIONES CORRIENTES | 51,480.00 | 50,847.86 |
| 18-1 | OTROS INGRESOS | 3,200.00 | 155,487.25 |
| 25-0 | APORTE FISCAL DE CAPITAL | 12,860,648.93 | 18,478,626.00 |
| 25-4 | APORTE FISCAL DE CAPITAL | 1,000,000.00 | 405,000.00 |
| 27-1 | RECUPERACION DE INVERSIONES | 0.00 | 3,270,823.13 |
| 28-2 | TRANSFERENCIAS Y DONACIONES DE CAPITAL E INVERSION | 4,891,297.71 | 1,000,000.00 |
| 28-5 | TRANSFERENCIAS Y DONACIONES DE CAPITAL E INVERSION | 1,400,004.02 | 0.00 |
| 28-7 | TRANSFERENCIAS Y DONACIONES DE CAPITAL E INVERSION | 5,000,000.00 | 1,200,000.00 |
| Total Ingresos: | | 240,200,943.61 | 412,893,159.10 |

| GASTOS | | CODIFICADO | PRESUPUESTO |
|---------------|--|---------------------|-------------------|
| A334 | ADMINISTRACIÓN DE ACCIONES PARA ENFRENTAR EMERGENCIAS | | |
| 75-5 | OBRAS PUBLICAS | 1,350,004.02 | 0.00 |
| 84-5 | BIENES DE LARGA DURACION | 50,000.00 | 0.00 |
| Total: | | 1,400,004.02 | 0.00 |
| C212 | OPERACIÓN DE SERVICIOS DE PREVENCIÓN Y PROTECCIÓN AL FUEGO | | |
| 78-0 | TRANSFERENCIAS Y DONACIONES PARA INVERSION | 885,000.00 | 0.00 |
| Total: | | 885,000.00 | 0.00 |
| D216 | RIEGO, DRENAJE Y CONTROL DE INUNDACIONES | | |
| 78-0 | TRANSFERENCIAS Y DONACIONES PARA INVERSION | 78,862.48 | 0.00 |
| Total: | | 78,862.48 | 0.00 |
| D428 | FOMENTO DE LA PEQUEÑA INDUSTRIA Y ARTESANÍA | | |
| 75-1 | OBRAS PUBLICAS | 0.00 | 123,633.00 |
| Total: | | 0.00 | 123,633.00 |
| D744 | DESARROLLO RURAL INTEGRAL | | |
| 51-0 | GASTOS EN PERSONAL | 185,018.35 | 192,382.15 |
| 53-0 | BIENES Y SERVICIOS DE CONSUMO | 68,350.00 | 73,339.54 |
| 53-1 | BIENES Y SERVICIOS DE CONSUMO | 3,360.00 | 0.00 |
| 57-0 | OTROS GASTOS CORRIENTES | 3,000.00 | 3,105.00 |
| 71-0 | GASTOS EN PERSONAL PARA INVERSION | 45,000.00 | 45,000.00 |
| 73-0 | BIENES Y SERVICIOS PARA INVERSION | 142,500.00 | 142,500.00 |
| 73-2 | BIENES Y SERVICIOS PARA INVERSION | 1,524,430.71 | 0.00 |
| 73-4 | BIENES Y SERVICIOS PARA INVERSION | 895,000.00 | 405,000.00 |
| 73-7 | BIENES Y SERVICIOS PARA INVERSION | 923,400.00 | 1,100,000.00 |
| 77-7 | OTROS GASTOS DE INVERSION | 100,000.00 | 100,000.00 |
| 78-0 | TRANSFERENCIAS Y DONACIONES PARA INVERSION | 2,604,438.24 | 2,000,000.00 |
| 78-2 | TRANSFERENCIAS Y DONACIONES PARA INVERSION | 3,085,387.00 | 0.00 |

AGREGADO POR SECTOR · INSTITUCIÓN · UNIDAD EJECUTORA · GRUPO · FUENTE

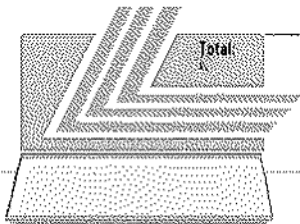
EN DOLARES

| | | | |
|-------------|--|-----------------------|-----------------------|
| 78-7 | TRANSFERENCIAS Y DONACIONES PARA INVERSION | 3,949,600.00 | 0.00 |
| 84-2 | BIENES DE LARGA DURACION | 1,500.00 | 0.00 |
| 84-4 | BIENES DE LARGA DURACION | 5,000.00 | 0.00 |
| 84-7 | BIENES DE LARGA DURACION | 27,000.00 | 0.00 |
| 87-1 | INVERSIONES FINANCIERAS | 0.00 | 3,270,623.13 |
| | Total: | 13,622,964.30 | 7,331,929.82 |
| J111 | ADMINISTRACIÓN, OPERACIÓN Y SOPORTE DE SERVICIOS PARA EL BIENESTAR SOCIAL | | |
| 51-0 | GASTOS EN PERSONAL | 4,269,618.81 | 4,300,656.53 |
| 53-0 | BIENES Y SERVICIOS DE CONSUMO | 3,807,457.00 | 3,515,226.09 |
| 53-1 | BIENES Y SERVICIOS DE CONSUMO | 33,270.00 | 35,284.46 |
| 57-0 | OTROS GASTOS CORRIENTES | 470,000.00 | 500,000.00 |
| 58-1 | TRANSFERENCIAS Y DONACIONES CORRIENTES | 1,053.00 | 1,089.86 |
| 73-0 | BIENES Y SERVICIOS PARA INVERSION | 288,400.00 | 302,820.00 |
| 75-0 | OBRAS PUBLICAS | 0.00 | 1,271,508.00 |
| 84-0 | BIENES DE LARGA DURACION | 580,292.00 | 100,000.00 |
| 84-1 | BIENES DE LARGA DURACION | 32,450.00 | 61,258.00 |
| | Total: | 9,263,438.81 | 10,087,840.94 |
| J114 | PROGRAMAS DE DESARROLLO HUMANO | | |
| 51-0 | GASTOS EN PERSONAL | 85,358.38 | 0.00 |
| 53-0 | BIENES Y SERVICIOS DE CONSUMO | 5,910,000.00 | 6,341,430.00 |
| 58-0 | TRANSFERENCIAS Y DONACIONES CORRIENTES | 188,098,422.62 | 360,050,000.00 |
| 73-0 | BIENES Y SERVICIOS PARA INVERSION | 0.00 | 700,000.00 |
| 73-2 | BIENES Y SERVICIOS PARA INVERSION | 100,000.00 | 1,000,000.00 |
| 78-0 | TRANSFERENCIAS Y DONACIONES PARA INVERSION | 364,436.00 | 0.00 |
| | Total: | 192,558,216.40 | 368,091,430.00 |
| J115 | INFRAESTRUCTURA Y EQUIPAMIENTO PARA EL BIENESTAR SOCIAL | | |
| 73-0 | BIENES Y SERVICIOS PARA INVERSION | 0.00 | 1,100,000.00 |
| 75-0 | OBRAS PUBLICAS | 1,654,784.69 | 0.00 |
| 78-0 | TRANSFERENCIAS Y DONACIONES PARA INVERSION | 800,000.00 | 0.00 |
| | Total: | 2,454,784.69 | 1,100,000.00 |
| J117 | COMPENSACIONES, SUBSIDIOS Y APORTES PARA EL BIENESTAR SOCIAL | | |
| 58-0 | TRANSFERENCIAS Y DONACIONES CORRIENTES | 1,570,343.82 | 1,749,827.74 |
| | Total: | 1,570,343.82 | 1,749,827.74 |
| J222 | SERVICIOS DE PROTECCIÓN A PERSONAS DISCAPACITADAS | | |
| 75-0 | OBRAS PUBLICAS | 484,818.00 | 325,000.00 |
| | Total: | 484,818.00 | 325,000.00 |
| J314 | DESARROLLO INTEGRAL GERONTOLÓGICO | | |
| 51-0 | GASTOS EN PERSONAL | 158,187.13 | 163,498.38 |
| 53-0 | BIENES Y SERVICIOS DE CONSUMO | 185,882.00 | 192,180.66 |
| 57-0 | OTROS GASTOS CORRIENTES | 1,080.00 | 1,128.00 |
| 58-0 | TRANSFERENCIAS Y DONACIONES CORRIENTES | 1,000,959.03 | 1,000,959.80 |
| 75-0 | OBRAS PUBLICAS | 538,989.00 | 504,800.00 |
| 78-0 | TRANSFERENCIAS Y DONACIONES PARA INVERSION | 210,000.00 | 351,000.00 |
| | Total: | 2,094,897.18 | 2,213,566.84 |
| J521 | ADMINISTRACIÓN DE LA PROTECCIÓN A LA NIÑEZ | | |
| 51-0 | GASTOS EN PERSONAL | 3,332,904.48 | 3,513,100.27 |
| 53-0 | BIENES Y SERVICIOS DE CONSUMO | 990,074.21 | 1,015,642.60 |
| 58-0 | TRANSFERENCIAS Y DONACIONES CORRIENTES | 4,187,889.57 | 4,560,180.37 |
| 73-0 | BIENES Y SERVICIOS PARA INVERSION | 41,481.00 | 100,000.00 |
| | Total: | 8,552,149.28 | 9,188,923.24 |
| J522 | PROTECCIÓN INFANTIL | | |
| 73-0 | BIENES Y SERVICIOS PARA INVERSION | 0.00 | 830,000.00 |
| 75-0 | OBRAS PUBLICAS | 310,000.00 | 500,000.00 |
| | Total: | 310,000.00 | 1,130,000.00 |
| J525 | ATENCIÓN INTEGRAL A LA NIÑEZ | | |
| 75-0 | OBRAS PUBLICAS | 858,842.00 | 750,000.00 |
| | Total: | 858,842.00 | 750,000.00 |
| J712 | ATENCIÓN INTEGRAL AL MINUSVÁLIDO | | |
| 51-0 | GASTOS EN PERSONAL | 502,702.28 | 541,702.80 |
| 53-0 | BIENES Y SERVICIOS DE CONSUMO | 234,560.00 | 251,682.89 |
| 53-1 | BIENES Y SERVICIOS DE CONSUMO | 37,815.00 | 38,949.83 |

AGREGADO POR SECTOR - INSTITUCION - UNIDAD EJECUTORA - GRUPO - FUENTE

EN DOLARES

| | | | |
|-----------------|--|-----------------------|-----------------------|
| 58-0 | TRANSFERENCIAS Y DONACIONES CORRIENTES | 465,402.88 | 465,402.28 |
| 58-1 | TRANSFERENCIAS Y DONACIONES CORRIENTES | 51,480.00 | 50,847.66 |
| 78-0 | TRANSFERENCIAS Y DONACIONES PARA INVERSION | 720,000.00 | 0.00 |
| 84-0 | BIENES DE LARGA DURACION | 0.00 | 756,000.00 |
| | Total: | 2,011,839.94 | 2,104,385.36 |
| J814 | OPERACION DE LA INVESTIGACION Y DESARROLLO PARA LA PROTECCION SOCIAL | | |
| 73-0 | BIENES Y SERVICIOS PARA INVERSION | 2,100.00 | 1,096,000.00 |
| 84-0 | BIENES DE LARGA DURACION | 0.00 | 4,000.00 |
| | Total: | 2,100.00 | 1,100,000.00 |
| J911 | ADMINISTRACIÓN, OPERACIÓN Y APOYO DE OTROS SERVICIOS DE PROTECCIÓN SOCIAL | | |
| 51-0 | GASTOS EN PERSONAL | 372,976.29 | 427,223.81 |
| 53-0 | BIENES Y SERVICIOS DE CONSUMO | 175,408.00 | 188,212.78 |
| 84-0 | BIENES DE LARGA DURACION | 90,000.00 | 560,000.00 |
| | Total: | 638,384.29 | 1,175,438.69 |
| J912 | PROMOCIÓN Y ORGANIZACIÓN SOCIAL | | |
| 51-0 | GASTOS EN PERSONAL | 326,123.81 | 353,430.63 |
| 53-0 | BIENES Y SERVICIOS DE CONSUMO | 410,464.00 | 374,158.66 |
| 58-0 | TRANSFERENCIAS Y DONACIONES CORRIENTES | 14,801.00 | 14,801.00 |
| 73-0 | BIENES Y SERVICIOS PARA INVERSION | 86,000.00 | 0.00 |
| 78-0 | TRANSFERENCIAS Y DONACIONES PARA INVERSION | 1,492,123.52 | 0.00 |
| 84-0 | BIENES DE LARGA DURACION | 144,800.00 | 0.00 |
| | Total: | 2,474,312.33 | 742,388.29 |
| J913 | ASISTENCIA Y PROTECCIÓN SOCIAL | | |
| 73-0 | BIENES Y SERVICIOS PARA INVERSION | 0.00 | 4,100,000.00 |
| | Total: | 0.00 | 4,100,000.00 |
| J914 | DESARROLLO INTEGRAL DE LA JUVENTUD | | |
| 51-0 | GASTOS EN PERSONAL | 113,287.11 | 140,295.18 |
| 53-0 | BIENES Y SERVICIOS DE CONSUMO | 292,318.00 | 292,203.00 |
| 58-0 | TRANSFERENCIAS Y DONACIONES CORRIENTES | 6,500.00 | 6,500.00 |
| 73-0 | BIENES Y SERVICIOS PARA INVERSION | 0.00 | 540,000.00 |
| 75-0 | OBRAS PUBLICAS | 0.00 | 600,000.00 |
| 84-0 | BIENES DE LARGA DURACION | 540,000.00 | 0.00 |
| | Total: | 942,105.11 | 1,578,998.18 |
| | Total Gastos: | 240,200,843.61 | 412,893,159.19 |
| 0002 | OPERACION RESCATE INFANTIL (ORI) | | |
| | | CODIFICADO | PRESUPUESTO |
| INGRESOS | | | |
| 15-0 | APORTE FISCAL CORRIENTE | 25,400,000.00 | 26,508,388.09 |
| 19-1 | OTROS INGRESOS | 42,619.62 | 0.00 |
| | Total Ingresos: | 25,442,619.62 | 26,508,388.09 |
| GASTOS | | | |
| J525 | ATENCIÓN INTEGRAL A LA NIÑEZ | | |
| 51-0 | GASTOS EN PERSONAL | 3,118,509.12 | 3,118,509.12 |
| 53-0 | BIENES Y SERVICIOS DE CONSUMO | 1,394,895.70 | 1,486,723.11 |
| 53-1 | BIENES Y SERVICIOS DE CONSUMO | 42,619.62 | 0.00 |
| 57-0 | OTROS GASTOS CORRIENTES | 62,475.00 | 67,035.68 |
| 58-0 | TRANSFERENCIAS Y DONACIONES CORRIENTES | 20,824,120.18 | 20,824,120.18 |
| 59-0 | PREVISIONES PARA REASIGNACION | 0.00 | 1,000,000.00 |
| | Total: | 25,442,619.62 | 26,508,388.09 |
| | Total Gastos: | 25,442,619.62 | 26,508,388.09 |
| 0007 | SECRETARIA TECNICA DEL FRENTE SOCIAL | | |
| | | CODIFICADO | PRESUPUESTO |
| INGRESOS | | | |
| 15-0 | APORTE FISCAL CORRIENTE | 1,470,770.56 | 1,299,475.78 |
| 17-1 | RENTAS DE INVERSIONES Y MULTAS | 4,810.91 | 0.00 |
| 19-1 | OTROS INGRESOS | 895.92 | 0.00 |

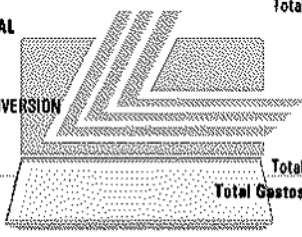


LEXIS S.A.

AGREGADO POR SECTOR · INSTITUCION · UNIDAD EJECUTORA · GRUPO · FUENTE

EN DOLARES

| | | CODIFICADO | PRESUPUESTO |
|---|--|----------------------|----------------------|
| 25-0 | APORTE FISCAL DE CAPITAL | 7,130,988.21 | 7,794,350.00 |
| 25-4 | APORTE FISCAL DE CAPITAL | 100,589.77 | 400,000.00 |
| 28-7 | TRANSFERENCIAS Y DONACIONES DE CAPITAL E INVERSION | 759,717.86 | 62,000.00 |
| Total Ingresos: | | 8,467,773.33 | 9,555,825.78 |
| GASTOS | | | |
| J111 ADMINISTRACIÓN, OPERACIÓN Y SOPORTE DE SERVICIOS PARA EL BIENESTAR SOCIAL | | | |
| 71-0 | GASTOS EN PERSONAL PARA INVERSION | 0.00 | 594,000.00 |
| 73-0 | BIENES Y SERVICIOS PARA INVERSION | 1,938,510.23 | 3,000,000.00 |
| 73-4 | BIENES Y SERVICIOS PARA INVERSION | 100,589.77 | 400,000.00 |
| 73-7 | BIENES Y SERVICIOS PARA INVERSION | 711,067.98 | 62,000.00 |
| 84-0 | BIENES DE LARGA DURACION | 162,000.00 | 200,350.00 |
| Total: | | 2,911,067.86 | 4,256,350.00 |
| J811 ADMINISTRACIÓN, OPERACIÓN Y APOYO DE OTROS SERVICIOS DE PROTECCIÓN SOCIAL | | | |
| 51-0 | GASTOS EN PERSONAL | 599,040.00 | 584,109.92 |
| 53-0 | BIENES Y SERVICIOS DE CONSUMO | 848,168.00 | 710,084.23 |
| 53-1 | BIENES Y SERVICIOS DE CONSUMO | 5,708.83 | 0.00 |
| 57-0 | OTROS GASTOS CORRIENTES | 23,562.56 | 25,282.63 |
| 73-7 | BIENES Y SERVICIOS PARA INVERSION | 25,000.00 | 0.00 |
| 78-0 | TRANSFERENCIAS Y DONACIONES PARA INVERSION | 400,000.00 | 0.00 |
| 84-0 | BIENES DE LARGA DURACION | 30,000.00 | 0.00 |
| 84-7 | BIENES DE LARGA DURACION | 23,650.00 | 0.00 |
| Total: | | 1,955,127.39 | 1,299,475.78 |
| J913 ASISTENCIA Y PROTECCIÓN SOCIAL | | | |
| 73-0 | BIENES Y SERVICIOS PARA INVERSION | 708,333.00 | 0.00 |
| 77-0 | OTROS GASTOS DE INVERSION | 33,828.57 | 0.00 |
| 78-0 | TRANSFERENCIAS Y DONACIONES PARA INVERSION | 3,692,316.41 | 4,000,000.00 |
| 84-0 | BIENES DE LARGA DURACION | 187,000.00 | 0.00 |
| Total: | | 4,601,577.98 | 4,000,000.00 |
| Total Gastos: | | 9,467,773.33 | 8,555,825.78 |
| 0008 FONDO DE DESARROLLO INFANTIL, FOEI | | | |
| INGRESOS | | | |
| 15-0 | APORTE FISCAL CORRIENTE | 1,250.00 | 0.00 |
| 19-1 | OTROS INGRESOS | 930.00 | 0.00 |
| 25-0 | APORTE FISCAL DE CAPITAL | 37,605,287.00 | 37,542,324.00 |
| Total Ingresos: | | 37,607,447.00 | 37,542,324.00 |
| GASTOS | | | |
| J524 DESARROLLO INFANTIL | | | |
| 53-0 | BIENES Y SERVICIOS DE CONSUMO | 1,250.00 | 0.00 |
| 71-0 | GASTOS EN PERSONAL PARA INVERSION | 0.00 | 342,782.00 |
| 73-0 | BIENES Y SERVICIOS PARA INVERSION | 2,180,550.00 | 1,740,742.00 |
| 73-1 | BIENES Y SERVICIOS PARA INVERSION | 930.00 | 0.00 |
| 77-0 | OTROS GASTOS DE INVERSION | 58,300.00 | 58,300.00 |
| 78-0 | TRANSFERENCIAS Y DONACIONES PARA INVERSION | 35,346,417.00 | 35,333,000.00 |
| 84-0 | BIENES DE LARGA DURACION | 10,000.00 | 67,500.00 |
| Total: | | 37,607,447.00 | 37,542,324.00 |
| Total Gastos: | | 37,607,447.00 | 37,542,324.00 |
| 282 CONSEJO DE DESARROLLO DE LAS NACIONALIDADES Y PUEBLOS INDIGENAS DEL ECUADOR | | | |
| 0000 CONSEJO DE DESARROLLO DE LAS NACIONALIDADES Y PUEBLOS INDIGENAS DEL ECUADOR | | | |
| INGRESOS | | | |
| 15-0 | APORTE FISCAL CORRIENTE | 1,337,660.29 | 1,384,599.03 |
| 19-1 | OTROS INGRESOS | 15,000.00 | 0.00 |
| 25-0 | APORTE FISCAL DE CAPITAL | 7,438,430.33 | 9,671,315.00 |
| 25-4 | APORTE FISCAL DE CAPITAL | 249,588.67 | 0.00 |
| 28-7 | TRANSFERENCIAS Y DONACIONES DE CAPITAL E INVERSION | 31,200.00 | 531,200.00 |
| Total Ingresos: | | 9,071,879.29 | 11,587,114.03 |



LEXIS S.A.

AGREGADO POR SECTOR - INSTITUCION - UNIDAD EJECUTORA - GRUPO - FUENTE

EN DOLARES

GASTOS

| | | | |
|-------------|---|---------------------|----------------------|
| A858 | FORTALECIMIENTO DE GOBIERNOS LOCALES | | |
| 73-0 | BIENES Y SERVICIOS PARA INVERSION | 100,000.00 | 119,000.00 |
| 73-7 | BIENES Y SERVICIOS PARA INVERSION | 31,200.00 | 391,200.00 |
| 78-0 | TRANSFERENCIAS Y DONACIONES PARA INVERSION | 100,000.00 | 0.00 |
| | Total: | 231,200.00 | 499,200.00 |
| D744 | DESARROLLO RURAL INTEGRAL | | |
| 75-4 | OBRAS PUBLICAS | 92,069.67 | 0.00 |
| 78-4 | TRANSFERENCIAS Y DONACIONES PARA INVERSION | 157,519.00 | 0.00 |
| 78-7 | TRANSFERENCIAS Y DONACIONES PARA INVERSION | 0.00 | 150,000.00 |
| | Total: | 249,588.67 | 150,000.00 |
| D745 | DESARROLLO REGIONAL INTEGRAL | | |
| 78-0 | TRANSFERENCIAS Y DONACIONES PARA INVERSION | 200,000.00 | 200,000.00 |
| | Total: | 200,000.00 | 200,000.00 |
| F313 | CONSTRUCCIÓN DE OBRAS DE ABASTECIMIENTO DE AGUA POTABLE | | |
| 75-0 | OBRAS PUBLICAS | 641,560.00 | 0.00 |
| 78-0 | TRANSFERENCIAS Y DONACIONES PARA INVERSION | 1,535,021.00 | 3,200,000.00 |
| | Total: | 2,176,581.00 | 3,200,000.00 |
| J714 | DESARROLLO INTEGRAL DE GRUPOS ÉTNICOS: INDÍGENAS, MONTUBIOS Y AFROECUATORIANOS | | |
| 51-0 | GASTOS EN PERSONAL | 413,088.54 | 425,310.54 |
| 53-0 | BIENES Y SERVICIOS DE CONSUMO | 472,849.82 | 507,367.85 |
| 53-1 | BIENES Y SERVICIOS DE CONSUMO | 15,000.00 | 0.00 |
| 57-0 | OTROS GASTOS CORRIENTES | 2,722.13 | 2,920.84 |
| 58-0 | TRANSFERENCIAS Y DONACIONES CORRIENTES | 448,000.00 | 448,000.00 |
| 73-0 | BIENES Y SERVICIOS PARA INVERSION | 446,839.00 | 70,854.00 |
| 75-0 | OBRAS PUBLICAS | 1,091,908.00 | 0.00 |
| 78-0 | TRANSFERENCIAS Y DONACIONES PARA INVERSION | 3,273,102.33 | 6,032,861.00 |
| 84-0 | BIENES DE LARGA DURACION | 50,000.00 | 50,000.00 |
| | Total: | 6,214,509.82 | 7,537,914.03 |
| | Total Gastos: | 9,071,878.29 | 11,587,114.03 |

283 CONSEJO NACIONAL DE DISCAPACIDADES - CONADIS
0000 CONSEJO NACIONAL DE DISCAPACIDADES - CONADIS

LEXIS S.A.

CODIFICADO

PRESUPUESTO

INGRESOS

| | | | |
|------|--|--------------|--------------|
| 13-1 | TASAS Y CONTRIBUCIONES | 4,990.00 | 5,015.00 |
| 15-0 | APORTE FISCAL CORRIENTE | 1,061,381.82 | 1,110,950.13 |
| 18-1 | TRANSFERENCIAS Y DONACIONES CORRIENTES | 25,000.00 | 30,000.00 |
| 25-0 | APORTE FISCAL DE CAPITAL | 20,000.00 | 30,000.00 |

Total Ingresos: 1,111,371.82 1,175,965.13

GASTOS

| | | | |
|-------------|--|---------------------|---------------------|
| J222 | SERVICIOS DE PROTECCIÓN A PERSONAS DISCAPACITADAS | | |
| 51-0 | GASTOS EN PERSONAL | 513,807.34 | 560,115.58 |
| 53-0 | BIENES Y SERVICIOS DE CONSUMO | 298,374.48 | 299,634.55 |
| 53-1 | BIENES Y SERVICIOS DE CONSUMO | 25,000.00 | 25,000.00 |
| 57-0 | OTROS GASTOS CORRIENTES | 12,200.00 | 12,200.00 |
| 58-0 | TRANSFERENCIAS Y DONACIONES CORRIENTES | 239,000.00 | 239,000.00 |
| 58-1 | TRANSFERENCIAS Y DONACIONES CORRIENTES | 15.00 | 15.00 |
| 84-0 | BIENES DE LARGA DURACION | 20,000.00 | 30,000.00 |
| 84-1 | BIENES DE LARGA DURACION | 4,976.00 | 10,000.00 |
| | Total: | 1,111,371.82 | 1,175,965.13 |
| | Total Gastos: | 1,111,371.82 | 1,175,965.13 |

288 CONSEJO NACIONAL DE MUJERES CONAMU
0000 CONSEJO NACIONAL DE MUJERES CONAMU

CODIFICADO

PRESUPUESTO

INGRESOS

| | | | |
|------|--|--------------|--------------|
| 15-0 | APORTE FISCAL CORRIENTE | 1,285,322.68 | 1,385,426.52 |
| 25-0 | APORTE FISCAL DE CAPITAL | 293,652.00 | 1,041,752.00 |
| 28-3 | TRANSFERENCIAS Y DONACIONES DE CAPITAL E INVERSION | 0.00 | 800,000.00 |

Total Ingresos: 1,558,974.68 3,227,177.52

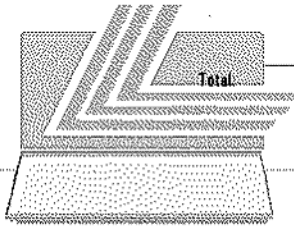
AGREGADO POR SECTOR · INSTITUCIÓN · UNIDAD EJECUTORA · GRUPO · FUENTE

EN DOLARES

| GASTOS | | | |
|---------------|---|---------------------|---------------------|
| J915 | DESARROLLO INTEGRAL DE LA MUJER | | |
| 51-0 | GASTOS EN PERSONAL | 634,997.87 | 687,290.40 |
| 53-0 | BIENES Y SERVICIOS DE CONSUMO | 408,484.34 | 390,869.12 |
| 57-0 | OTROS GASTOS CORRIENTES | 17,840.67 | 17,168.00 |
| 58-0 | TRANSFERENCIAS Y DONACIONES CORRIENTES | 204,000.00 | 290,000.00 |
| 73-0 | BIENES Y SERVICIOS PARA INVERSION | 128,800.00 | 528,800.00 |
| 77-3 | OTROS GASTOS DE INVERSION | 0.00 | 800,000.00 |
| 78-0 | TRANSFERENCIAS Y DONACIONES PARA INVERSION | 100,000.00 | 500,000.00 |
| 84-0 | BIENES DE LARGA DURACION | 64,852.00 | 14,852.00 |
| | Total: | 1,558,974.68 | 3,227,177.52 |
| | Total Gastos: | 1,558,974.68 | 3,227,177.52 |
| 287 | CONSEJO DE DESARROLLO DEL PUEBLO MONTUBIO DE LA COSTA ECUATORIANA Y ZONAS SUBTROPICALES DE LA REGION LITORAL (CODEPMOC) | | |
| 0000 | CONSEJO DE DESARROLLO DEL PUEBLO MONTUBIO DE LA COSTA ECUATORIANA Y ZONAS SUBTROPICALES DE LA REGION LITORAL (CODEPMOC) | | |
| | | CODIFICADO | PRESUPUESTO |
| INGRESOS | | | |
| 15-0 | APORTE FISCAL CORRIENTE | 618,084.86 | 579,017.38 |
| 25-0 | APORTE FISCAL DE CAPITAL | 433,238.00 | 1,324,238.00 |
| | Total Ingresos: | 1,051,322.86 | 1,903,255.38 |
| GASTOS | FOMENTO Y DESARROLLO DE LA PRODUCCIÓN AGROPECUARIA | | |
| D212 | | | |
| 51-0 | GASTOS EN PERSONAL | 54,842.53 | 0.00 |
| 73-0 | BIENES Y SERVICIOS PARA INVERSION | 70,000.00 | 1,305,000.00 |
| 78-0 | TRANSFERENCIAS Y DONACIONES PARA INVERSION | 344,000.00 | 0.00 |
| | Total: | 468,842.53 | 1,305,000.00 |
| J714 | DESARROLLO INTEGRAL DE GRUPOS ÉTNICOS: INDÍGENAS, MONTUBIOS Y AFROECUATORIANOS | | |
| 51-0 | GASTOS EN PERSONAL | 288,818.33 | 314,300.98 |
| 53-0 | BIENES Y SERVICIOS DE CONSUMO | 263,243.00 | 242,932.42 |
| 56-0 | GASTOS FINANCIEROS | 7,181.00 | 4,600.00 |
| 57-0 | OTROS GASTOS CORRIENTES | 4,000.00 | 17,184.00 |
| 84-0 | BIENES DE LARGA DURACION | 15,000.00 | 15,000.00 |
| 96-0 | AMORTIZACION DE LA DEUDA PUBLICA | 4,238.00 | 4,238.00 |
| | Total: | 582,480.33 | 588,255.38 |
| | Total Gastos: | 1,051,322.86 | 1,903,255.38 |
| 288 | CORPORACION DE DESARROLLO AFRO · ECUATORIANO · CODAE | | |
| 0000 | CORPORACION DE DESARROLLO AFRO · ECUATORIANO · CODAE | | |
| | | CODIFICADO | PRESUPUESTO |
| INGRESOS | | | |
| 15-0 | APORTE FISCAL CORRIENTE | 355,907.86 | 367,183.77 |
| 25-0 | APORTE FISCAL DE CAPITAL | 656,900.00 | 700,000.00 |
| | Total Ingresos: | 1,012,807.86 | 1,067,183.77 |
| GASTOS | DESARROLLO INTEGRAL DE GRUPOS ÉTNICOS: INDÍGENAS, MONTUBIOS Y AFROECUATORIANOS | | |
| J714 | | | |
| 51-0 | GASTOS EN PERSONAL | 190,407.73 | 193,513.68 |
| 53-0 | BIENES Y SERVICIOS DE CONSUMO | 162,000.00 | 166,744.84 |
| 57-0 | OTROS GASTOS CORRIENTES | 3,500.13 | 3,500.13 |
| 71-0 | GASTOS EN PERSONAL PARA INVERSION | 18,000.00 | 0.00 |
| 73-0 | BIENES Y SERVICIOS PARA INVERSION | 206,600.00 | 0.00 |
| 75-0 | OBRAS PUBLICAS | 416,900.00 | 700,000.00 |
| 84-0 | BIENES DE LARGA DURACION | 15,400.00 | 0.00 |
| | Total: | 1,012,807.86 | 1,063,758.68 |
| J715 | ASISTENCIA A LA POBLACIÓN MENOS PROTEGIDA | | |
| 53-0 | BIENES Y SERVICIOS DE CONSUMO | 0.00 | 3,425.11 |
| | Total: | 0.00 | 3,425.11 |

AGREGADO POR SECTOR - INSTITUCION - UNIDAD EJECUTORA - GRUPO - FUENTE
EN DOLARES

| | | CODIFICADO | PRESUPUESTO |
|-----------------|---|---------------------|---------------------|
| 10 | SECTOR BIENESTAR SOCIAL | | |
| 288 | CORPORACION DE DESARROLLO AFRO - ECUATORIANO - CODAE | | |
| 0000 | CORPORACION DE DESARROLLO AFRO - ECUATORIANO - CODAE | | |
| GASTOS | | | |
| | Total Gastos: | 1,012,807.88 | 1,087,183.77 |
| 289 | CONSEJO NACIONAL DE LA NIÑEZ Y ADOLESCENCIA | | |
| 0000 | CONSEJO NACIONAL DE LA NIÑEZ Y ADOLESCENCIA | | |
| INGRESOS | | | |
| 15-0 | APORTE FISCAL CORRIENTE | 762,718.21 | 1,086,450.32 |
| 25-0 | APORTE FISCAL DE CAPITAL | 55,000.00 | 0.00 |
| 28-1 | TRANSFERENCIAS Y DONACIONES DE CAPITAL E INVERSION | 150,000.00 | 0.00 |
| 28-7 | TRANSFERENCIAS Y DONACIONES DE CAPITAL E INVERSION | 458,984.15 | 0.00 |
| 37-7 | SALDOS DISPONIBLES | 34,860.42 | 0.00 |
| | Total Ingresos: | 1,459,582.78 | 1,086,450.32 |
| GASTOS | | | |
| J521 | ADMINISTRACIÓN DE LA PROTECCIÓN A LA NIÑEZ | | |
| 51-0 | GASTOS EN PERSONAL | 370,771.72 | 377,540.94 |
| 53-0 | BIENES Y SERVICIOS DE CONSUMO | 383,640.63 | 390,188.40 |
| 57-0 | OTROS GASTOS CORRIENTES | 5,713.92 | 8,131.04 |
| 58-0 | TRANSFERENCIAS Y DONACIONES CORRIENTES | 22,591.84 | 22,591.84 |
| 59-0 | PREVISIONES PARA REASIGNACION | 0.00 | 300,000.00 |
| 84-0 | BIENES DE LARGA DURACION | 55,000.00 | 0.00 |
| | Total | 817,718.21 | 1,098,450.32 |
| J522 | PROTECCIÓN INFANTIL | | |
| 71-1 | GASTOS EN PERSONAL PARA INVERSION | 4,600.00 | 0.00 |
| 71-7 | GASTOS EN PERSONAL PARA INVERSION | 315,141.00 | 0.00 |
| 73-1 | BIENES Y SERVICIOS PARA INVERSION | 45,400.00 | 0.00 |
| 73-7 | BIENES Y SERVICIOS PARA INVERSION | 154,123.57 | 0.00 |
| 78-1 | TRANSFERENCIAS Y DONACIONES PARA INVERSION | 100,000.00 | 0.00 |
| 78-7 | TRANSFERENCIAS Y DONACIONES PARA INVERSION | 22,600.00 | 0.00 |
| | Total | 641,864.57 | 0.00 |
| | Total Gastos: | 1,459,582.78 | 1,086,450.32 |



LEXIS S.A.

PRESUPUESTO DEL GOBIERNO CENTRAL 2007

CUADRO 2.3.12 AGREGADO POR:

- SECTOR/GRUPO
- UNIDAD EJECUTORA/GRUPO/FUENTE



- 310 MINISTERIO DE TRABAJO Y EMPLEO
- 311 SERVICIO ECUATORIANO DE CAPACITACION PROFESIONAL (SECAP)



REPUBLICA DEL ECUADOR
MINISTERIO DE ECONOMIA Y FINANZAS

PRESUPUESTO GENERAL DEL ESTADO - 2007

POLITICAS DEL SECTOR:

1. Dirigir, orientar y administrar políticas de empleo y desarrollo de los recursos humanos que permitan disminuir los niveles de desempleo y subempleo, con énfasis en los sectores más vulnerables del país.
2. Armonizar las relaciones laborales entre trabajadores y empleadores a través del diálogo y la concertación social.
3. Fortalecer el sistema productivo para que nos permita insertarnos competitivamente en los mercados internacionales.
4. Mantener y desarrollar la concertación social y política.
5. Defensa y promoción del empleo y desarrollo de los recursos humanos.
6. Modernización y fortalecimiento institucional.
7. Coordinar con la Presidencia de la República, Ministerios de Estado, otros organismos del sector público y los gobiernos locales y seccionales, programas y proyectos de desarrollo sustentable.
8. Generar proyectos productivos y comunitarios en coordinación con instituciones del sector público, privado y la comunidad para ser implantados en la zona.
9. Gestionar recursos de cooperaciones internacionales para financiamiento de proyectos.
10. Mejorar y perfeccionar el talento humano a través de la formación, capacitación y perfeccionamiento conforme a las exigencias del mercado.
11. Disminuir los índices de desempleo y subempleo.
12. Impulsar políticas salariales justas y dignas para los trabajadores.
13. Mejorar y perfeccionar el talento humano, comprometido y solidario a través de la capacitación, formación y perfeccionamiento.

OBJETIVOS DEL SECTOR:

1. Mantener la paz social mediante el fomento de armónicas y justas relaciones de trabajo entre empleadores y trabajadores para el desarrollo de las actividades productivas.
2. Precautelar y proteger la integridad física y salud mental de los trabajadores en el desempeño de sus labores para mejorar el ambiente y las condiciones de vida y de trabajo de la población.
3. Impulsar y auspiciar las organizaciones laborales conforme lo dispone la Ley.
4. Contribuir efectivamente a la consecución de los objetivos de la política de empleo y desarrollo de los recursos humanos.
5. Implantar un programa alternativo y preventivo que permita un "Desarrollo Social y Económico sustentable para la población de la zona fronteriza norte".
6. Captar los recursos necesarios para financiar los proyectos que permitan crear las condiciones para un desarrollo sustentable y disminuir la pobreza, mejorar las condiciones de vida en el país.
7. Potenciar al máximo las actividades productivas de los campesinos y agricultores de la frontera norte, a fin de mejorar sus condiciones de empleo, ingresos y calidad de vida, vinculándolos a los procesos de economía de mercado nacional e internacional.
8. Mantener un sistema de información de mercado de trabajo, oferta y demanda de formación profesional de los recursos humanos de los diferentes sectores económicos.
9. Concientizar en la población ecuatoriana que el trabajo es la mejor herramienta para el desarrollo del país.

BASE LEGAL:

MINISTERIO DE TRABAJO Y EMPLEO

D.S. 1334, RD 446 DE 04/12/1973 REESTRUCTURACION DEL MINISTERIO DE PREVISION SOCIAL Y TRABAJO

D.S. 318, RD 522 DE 18/4/03/28, CREACION DEL CONADES.

A.M. 323, ROS 525 DE 1994-09-13, SE EXPIDE EL REGLAMENTO ORGANICO FUNCIONAL DEL MINISTERIO.

D.E. 1779, 08/06/2004, R.O. 358, 18/06/2004 CREACION DEL CONSEJO NACIONAL DEL TRABAJO.

D.E. 1220, RD 266 DE 14/02/2001 CREACION DE LA SECRETARIA TECNICA DEL COMITE NACIONAL PARA LA ERRADICACION PROGRESIVA DEL TRABAJO INFANTIL.

A.M. 188, RD 578 DE 17/05/2002, REGLAMENTO GENERAL DE AUTOGESTION FINANCIERA DEL MINISTERIO DE TRABAJO Y EMPLEO.

SERVICIO ECUATORIANO DE CAPACITACION PROFESIONAL, SECAP.
D.E. 2928, RO 594 DE 17/10/1978, LEY DE CREACION Y FUNCIONAMIENTO DEL SERVICIO ECUATORIANO DE CAPACITACION PROFESIONAL
D.E.1976, 24/10/2001. R.O. 439, 24/10/01.MODIFICACION DEL D.E.1108-30/07/1999.

CONSEJO NACIONAL DE CAPACITACION Y FORMACION PROFESIONAL, CNCF.
D.E. 1821, RO 408 DE 10/09/2001, CREACION DEL CONSEJO NACIONAL DE CAPACITACION Y FORMACION PROFESIONAL.
RES. 63, RO 197 DE 27/01/2006, ESTATUTO ORGANICO DE GESTION POR PROCESOS DEL CONSEJO NACIONAL DE CAPACITACION Y FORMACION PROFESIONAL

PRESUPUESTO DEL GOBIERNO CENTRAL
AGREGADO POR SECTOR - INSTITUCION
EN US DOLARES

| CODIGO | GRUPO | CODIFICADO | PRESUPUESTO | VARIACION | |
|--------|-------|------------|-------------|-----------|----------|
| | | | | ABSOLUTA | RELATIVA |

11 TRABAJO

INGRESOS

| | | | | | |
|---------------|--------------------------------|----------------------|----------------------|---------------------|--------------|
| 13 | TASAS Y CONTRIBUCIONES | 5,936,905.33 | 7,172,388.69 | 1,235,483.36 | 20.81 |
| 15 | APORTE FISCAL CORRIENTE | 5,000,502.60 | 5,101,237.64 | 100,735.04 | 2.01 |
| 17 | RENTAS DE INVERSIONES Y MULTAS | 280,000.00 | 636,725.34 | 356,725.34 | 127.40 |
| 19 | OTROS INGRESOS | 1,058,432.84 | 699,482.30 | -358,950.54 | -33.91 |
| 25 | APORTE FISCAL DE CAPITAL | 1,024,458.40 | 2,944,458.40 | 1,920,000.00 | 187.42 |
| Total: | | 13,300,299.17 | 16,554,292.37 | 3,253,993.20 | 24.47 |

GASTOS

| | | | | | |
|---------------|--|----------------------|----------------------|---------------------|--------------|
| 51 | GASTOS EN PERSONAL | 6,462,908.21 | 6,879,821.00 | 416,914.79 | 6.45 |
| 53 | BIENES Y SERVICIOS DE CONSUMO | 4,681,555.34 | 4,861,992.88 | 180,437.54 | 3.85 |
| 57 | OTROS GASTOS CORRIENTES | 138,751.11 | 520,284.52 | 381,543.41 | 274.99 |
| 58 | TRANSFERENCIAS Y DONACIONES CORRIENTES | 389,727.08 | 464,921.65 | 75,194.57 | 19.29 |
| 73 | BIENES Y SERVICIOS PARA INVERSION | 1,024,458.40 | 2,944,458.40 | 1,920,000.00 | 187.42 |
| 84 | BIENES DE LARGA DURACION | 602,901.03 | 882,803.92 | 279,902.89 | 46.43 |
| Total: | | 13,300,299.17 | 16,554,292.37 | 3,253,993.20 | 24.47 |

11 SECTOR TRABAJO

310 MINISTERIO DE TRABAJO Y EMPLEO

0000 MINISTERIO DE TRABAJO Y EMPLEO

CODIFICADO PRESUPUESTO

INGRESOS

| | | | |
|------|--------------------------------|--------------|--------------|
| 13-1 | TASAS Y CONTRIBUCIONES | 275,000.00 | 558,786.10 |
| 15-0 | APORTE FISCAL CORRIENTE | 4,709,908.97 | 5,101,237.64 |
| 17-1 | RENTAS DE INVERSIONES Y MULTAS | 280,000.00 | 570,725.34 |
| 19-1 | OTROS INGRESOS | 1,058,432.84 | 699,482.30 |
| 25-0 | APORTE FISCAL DE CAPITAL | 1,024,458.40 | 2,944,458.40 |

Total Ingresos: 7,347,800.21 9,872,889.78

GASTOS

0121 ADMINISTRACIÓN GENERAL DE ASUNTOS Y SERVICIOS LABORALES

| | | | |
|---------------|--|---------------------|---------------------|
| 51-0 | GASTOS EN PERSONAL | 1,250,502.74 | 1,117,342.69 |
| 51-1 | GASTOS EN PERSONAL | 80,676.22 | 68,000.00 |
| 53-0 | BIENES Y SERVICIOS DE CONSUMO | 621,404.44 | 663,585.19 |
| 53-1 | BIENES Y SERVICIOS DE CONSUMO | 854,856.11 | 800,856.11 |
| 57-0 | OTROS GASTOS CORRIENTES | 1,734.00 | 1,734.00 |
| 58-0 | TRANSFERENCIAS Y DONACIONES CORRIENTES | 283,930.00 | 268,200.00 |
| 58-1 | TRANSFERENCIAS Y DONACIONES CORRIENTES | 6,775.00 | 7,012.12 |
| 84-1 | BIENES DE LARGA DURACION | 484,020.23 | 484,020.23 |
| Total: | | 3,573,888.74 | 3,420,750.34 |

AGREGADO POR SECTOR · INSTITUCION · UNIDAD EJECUTORA · GRUPO · FUENTE
EN DOLARES

| | | | |
|-------------|---|---------------------|---------------------|
| D123 | MEDIACIÓN LABORAL | | |
| 51-0 | GASTOS EN PERSONAL | 2,388,771.28 | 2,888,082.54 |
| 53-0 | BIENES Y SERVICIOS DE CONSUMO | 143,829.40 | 140,432.41 |
| 53-1 | BIENES Y SERVICIOS DE CONSUMO | 177,105.28 | 457,105.28 |
| 57-0 | OTROS GASTOS CORRIENTES | 1,737.11 | 1,860.81 |
| 58-0 | TRANSFERENCIAS Y DONACIONES CORRIENTES | 40,000.00 | 40,000.00 |
| | Total: | 2,749,443.07 | 3,507,481.04 |
| D127 | PROMOCIÓN DE PROGRAMAS Y POLÍTICAS LABORALES | | |
| 73-0 | BIENES Y SERVICIOS PARA INVERSION | 1,024,458.40 | 2,344,458.40 |
| | Total: | 1,024,458.40 | 2,344,458.40 |
| J525 | ATENCIÓN INTEGRAL A LA NIÑEZ | | |
| 73-0 | BIENES Y SERVICIOS PARA INVERSION | 0.00 | 800,000.00 |
| | Total: | 0.00 | 800,000.00 |
| | Total Gastos: | 7,347,800.21 | 9,872,689.78 |
| 311 | SERVICIO ECUATORIANO DE CAPACITACION PROFESIONAL - SECAP | | |
| 0000 | SERVICIO ECUATORIANO DE CAPACITACION PROFESIONAL - SECAP | | |

| | | CODIFICADO | PRESUPUESTO |
|-----------------|--------------------------------|-------------------|--------------------|
| INGRESOS | | | |
| 13-1 | TASAS Y CONTRIBUCIONES | 5,661,905.33 | 8,815,602.59 |
| 15-0 | APORTE FISCAL CORRIENTE | 290,593.63 | 0.00 |
| 17-1 | RENTAS DE INVERSIONES Y MULTAS | 0.00 | 88,000.00 |

Total Ingresos: 5,952,498.96 8,881,602.59

| | | | |
|---------------|---|--------------|--------------|
| GASTOS | | | |
| D126 | FORMACIÓN Y CAPACITACIÓN PROFESIONAL | | |
| 51-0 | GASTOS EN PERSONAL | 290,593.63 | 0.00 |
| 51-1 | GASTOS EN PERSONAL | 2,454,382.34 | 2,828,395.77 |
| 53-1 | BIENES Y SERVICIOS DE CONSUMO | 2,884,360.11 | 2,800,013.88 |
| 57-1 | OTROS GASTOS CORRIENTES | 135,280.00 | 516,699.71 |
| 58-1 | TRANSFERENCIAS Y DONACIONES CORRIENTES | 79,022.08 | 149,709.53 |
| 84-1 | BIENES DE LARGA DURACION | 108,880.60 | 388,783.88 |

Total: 5,952,498.96 8,881,602.59
Total Gastos: 5,952,498.96 8,881,602.59

LEXIS S.A.

PRESUPUESTO DEL GOBIERNO CENTRAL 2007

CUADRO 2.3.13 AGREGADO POR:

- SECTOR/GRUPO
- UNIDAD EJECUTORA/GRUPO/FUENTE



- 320 MINISTERIO DE SALUD PUBLICA
- 321 SERVICIO NACIONAL DE ERRADICACION DE LA MALARIA Y CONTROL DE VECTORES (SNEM)
- 322 INSTITUTO NACIONAL DE HIGIENE Y MEDICINA TROPICAL LEOPOLDO IZQUIETA PEREZ (INH)
- 323 CONSEJO NACIONAL DE SALUD (CONASA)

MINISTERIO DE ECONOMIA Y FINANZAS
SUBSECRETARIA DE PRESUPUESTOS



MINISTERIO DE ECONOMIA
Y FINANZAS
Subsecretaría de Presupuestos

REPUBLICA DEL ECUADOR
MINISTERIO DE ECONOMIA Y FINANZAS

PRESUPUESTO GENERAL DEL ESTADO - 2007

POLITICAS DEL SECTOR:

1. Velar por la duración de vida saludable de la población, reduciendo las inequidades existentes por sexo, género, grupo socio-económico, territorio, etnia, entre otras.
2. Asegurar la accesibilidad de todos los ciudadanos a una atención de salud integral, eficiente y de calidad, especialmente de aquellos grupos más vulnerables.
3. Propiciar la modernización de las instituciones del sector en base de conceptos y herramientas de la gerencia estratégica, de reingeniería de procesos y de desconcentración, fortaleciendo la capacidad de gestión local.
4. Promover al funcionamiento de un mercado regulado de proveedores de servicios que compiten por calidad, eficiencia y costos a través de normas legales y técnicas.
5. Desarrollar un sistema sectorial de información oportuna en salud accesible a todas las instituciones y niveles de utilización.
6. Poner al servicio de las Instituciones del Estado y sociedad en general su red de laboratorios para el diagnóstico de enfermedades.
7. Construir el Sistema Nacional de Salud

OBJETIVOS DEL SECTOR:

1. Desarrollar la capacidad de conducción, regulación y control del MSP en todos los niveles para asegurar la aplicación y continuidad de las políticas nacionales de salud.
2. Utilizar el financiamiento fiscal y de otras fuentes que garantice la ejecución de los programas y actividades de salud pública y asegure la cobertura con servicios de salud de calidad a toda la población, con énfasis en los grupos poblacionales de mayor riesgo biológico y social.
3. Profundizar la desconcentración y descentralización de la gestión de los servicios de salud, con la participación de los gobiernos locales y organizaciones de la sociedad civil, con la rectoría del MSP.
4. Establecer mecanismos legales para la obtención y asignación equitativa de los recursos y optimizar su utilización, fortaleciendo las capacidades de gestión a nivel provincial y local.
5. Intensificar los programas de nutrición tendientes al control de enfermedades carenciales y al mejoramiento del estado nutricional de la población susceptible.
6. Contribuir al mejoramiento del nivel de salud y vida de la población.
7. Brindar atención médica universal, eficiente y eficaz a la población que demanda Servicios de Salud.
8. Coadyuvar al desarrollo técnico-administrativo y científico en la prestación de salud y de las ciencias de la salud.
9. Diagnosticar y vigilar las enfermedades infecto-contagiosas, endémicas y epidémicas.
10. Exterminar a mediano y corto plazo los focos de infección que afectan la salud de la población
11. Coordinar las Políticas de Estado en Salud y el funcionamiento del Sistema Nacional de Salud

BASE LEGAL:

MINISTERIO DE SALUD PUBLICA

D.E. 684-A, 30/06/1967, CREA Y DETERMINA LAS FUNCIONES DEL MINISTERIO DE SALUD.

LEY 67, ROS 423 DE 22/12/2006, LEY ORGANICA DE SALUD.

COO. 6, ROS 349 DE 05/09/2006 CODIFICACION DE LA LEY DE MATERNIDAD GRATUITA.

LEY 101, RO 814, DE 01/11/1995, LEY DE FOMENTO, APOYO Y PROTECCION A LA LACTANCIA MATERNA.

A.M. 683, RO 712 DE 26/11/2002, ESTATUTO ORGANICO DEL MINISTERIO DE SALUD PUBLICA.

D.L. 2704, 12/06/2002, R. O. 595, 12/08/2002, CREACION DE LA UNIDAD EJECUTORA DE MATERNIDAD GRATUITA Y ATENCION A LA INFANCIA.

LEY, 2002-80, RO 670 DE 25/09/2002, LEY ORGANICA DEL SISTEMA NACIONAL DE SALUD.

A.M. 487, RO 308 DE 07/07/2006, SE CREA LA SUBSECRETARIA DE ASEGURAMIENTO UNIVERSAL EN SALUD.

A.M. 253, RO 119 DE 30/09/2005, SE DECLARA PRIORITARIO AL PLAN NACIONAL DE REDUCCION DE LA MORTALIDAD MATERNA.

SERVICIO NACIONAL DE ERRADICACION DE LA MALARIA Y CONTROL DE VECTORES - SNEM

D.S. 358, RO 56 DE 09/09/1970, SE ADSCRIBE AL MINISTERIO DE SALUD PUBLICA.

A.M. 73, RO 811 DE 13/01/1995, REGLAMENTO ORGANICO FUNCIONAL DEL SNEM.

INSTITUTO NACIONAL DE HIGIENE Y MEDICINA TROPICAL - I.N.H.



REPUBLICA DEL ECUADOR
MINISTERIO DE ECONOMIA Y FINANZAS

PRESUPUESTO GENERAL DEL ESTADO - 2007

DL 1, RO. 348, 23/10/1941, ES UN CENTRO CIENTIFICO Y TECNOLOGICO CON SEDE EN LA CIUDAD DE GUAYAQUIL Y CON RED DE LABORATORIOS EN TODO EL PAIS.

A.M. 20, RO 14 DE 04/02/2003, REGLAMENTO ORGANICO FUNCIONAL DEL INSTITUTO NACIONAL DE HIGIENE Y MEDICINA TROPICAL

A.M. 751, RO 181 DE 05/01/2008, SE APRUEBA EL PLAN ESTRATEGICO 2008-2010 DEL INSTITUTO NACIONAL DE HIGIENE Y MEDICINA TROPICAL.

CONSEJO NACIONAL DE SALUD, CONASA.

LEY 200280, R.O. 870 DE 25/09/2002 LEY ORGANICA DEL SISTEMA NACIONAL DE SALUD.

RES. 1, RO 181 DE 05/01/2008 ESTATUTO ORGANICO DEL CONSEJO NACIONAL DE SALUD.

PRESUPUESTO DEL GOBIERNO CENTRAL

AGREGADO POR SECTOR - INSTITUCION

EN US DOLARES

| CODIGO | GRUPO | CODIFICADO | PRESUPUESTO | VARIACION | |
|-----------------|--|-----------------------|-----------------------|----------------------|-------------|
| | | | | ABSOLUTA | RELATIVA |
| 12 | SALUD | | | | |
| INGRESOS | | | | | |
| 11 | IMPUESTOS | 30,059,199.02 | 31,237,684.59 | 1,178,484.97 | 3.92 |
| 13 | TASAS Y CONTRIBUCIONES | 28,212,804.87 | 30,500,632.44 | 8,287,727.57 | 29.38 |
| 14 | VENTA DE BIENES Y SERVICIOS | 2,208,624.70 | 2,725,575.65 | 516,950.95 | 23.41 |
| 15 | APORTE FISCAL CORRIENTE | 375,603,784.25 | 389,184,440.31 | 13,580,656.06 | 3.62 |
| 17 | RENTAS DE INVERSIONES Y MULTAS | 268,893.40 | 223,646.24 | -48,347.16 | -17.17 |
| 18 | TRANSFERENCIAS Y DONACIONES CORRIENTES | 253,760.04 | 85.40 | -253,674.64 | -99.97 |
| 19 | OTROS INGRESOS | 1,823,721.98 | 583,219.39 | -1,340,502.59 | -69.88 |
| 24 | VENTA DE ACTIVOS DE LARGA DURACION | 13,495.00 | 15,470.90 | 1,975.90 | 14.64 |
| 25 | APORTE FISCAL DE CAPITAL | 3,409,330.15 | 1,371,897.80 | -2,037,432.35 | -59.76 |
| 28 | TRANSFERENCIAS Y DONACIONES DE CAPITAL E INVERSION | 131,320,082.81 | 152,866,012.64 | 21,575,929.83 | 16.43 |
| 37 | SALDOS DISPONIBLES | 3,563,512.90 | 324,452.56 | -3,239,060.34 | -90.90 |
| Total: | | 578,838,409.72 | 615,063,117.92 | 38,224,708.20 | 6.63 |
| GASTOS | | | | | |
| 51 | GASTOS EN PERSONAL | 323,535,528.53 | 336,988,241.73 | 13,452,712.20 | 4.16 |
| 53 | BIENES Y SERVICIOS DE CONSUMO | 73,093,091.67 | 81,324,853.84 | 8,231,762.17 | 11.26 |
| 57 | OTROS GASTOS CORRIENTES | 997,878.84 | 1,068,325.31 | 68,446.47 | 6.86 |
| 58 | TRANSFERENCIAS Y DONACIONES CORRIENTES | 4,260,176.58 | 4,557,953.99 | 297,777.41 | 6.99 |
| 71 | GASTOS EN PERSONAL PARA INVERSION | 2,797,973.00 | 0.00 | -2,797,973.00 | -100.00 |
| 73 | BIENES Y SERVICIOS PARA INVERSION | 89,837,840.50 | 107,202,780.90 | 7,564,940.40 | 7.59 |
| 75 | OBRA PUBLICAS | 14,228,852.49 | 29,845,520.13 | 15,416,667.64 | 108.35 |
| 77 | OTROS GASTOS DE INVERSION | 4,500.00 | 0.00 | -4,500.00 | -100.00 |
| 78 | TRANSFERENCIAS Y DONACIONES PARA INVERSION | 22,879,551.47 | 35,904,833.31 | 13,025,281.84 | 58.93 |
| 84 | BIENES DE LARGA DURACION | 33,853,924.11 | 18,372,608.71 | -15,281,315.40 | -45.41 |
| 97 | PASIVO CIRCULANTE | 1,749,091.53 | 0.00 | -1,749,091.53 | -100.00 |
| Total: | | 578,838,409.72 | 615,063,117.92 | 38,224,708.20 | 6.63 |

AGREGADO POR SECTOR · INSTITUCIÓN · UNIDAD EJECUTORA · GRUPO · FUENTE

EN DOLARES

| 12 SECTOR SALUD | | | |
|---|--|-----------------------|-----------------------|
| 320 MINISTERIO DE SALUD PUBLICA | | | |
| 0000 MINISTERIO DE SALUD PUBLICA | | | |
| INGRESOS | | CODIFICADO | PRESUPUESTO |
| 11-5 | IMPUESTOS | 840,838.00 | 1,505,858.48 |
| 13-1 | TASAS Y CONTRIBUCIONES | 1,263,087.22 | 4,277,788.10 |
| 15-0 | APORTE FISCAL CORRIENTE | 43,231,348.15 | 33,050,012.14 |
| 17-1 | RENTAS DE INVERSIONES Y MULTAS | 94,428.80 | 8,981.82 |
| 18-1 | OTROS INGRESOS | 41,888.88 | 3,450.00 |
| 25-0 | APORTE FISCAL DE CAPITAL | 151,203.45 | 309,692.80 |
| 25-4 | APORTE FISCAL DE CAPITAL | 2,500,000.00 | 1,000,000.00 |
| 28-2 | TRANSFERENCIAS Y DONACIONES DE CAPITAL E INVERSION | 7,352,028.84 | 0.00 |
| 28-3 | TRANSFERENCIAS Y DONACIONES DE CAPITAL E INVERSION | 113,000.00 | 0.00 |
| 28-5 | TRANSFERENCIAS Y DONACIONES DE CAPITAL E INVERSION | 79,855,515.87 | 109,610,520.13 |
| 28-7 | TRANSFERENCIAS Y DONACIONES DE CAPITAL E INVERSION | 7,124,724.00 | 7,637,952.00 |
| Total Ingresos: | | 142,167,939.81 | 167,404,033.57 |
| GASTOS | | | |
| A137 CUOTAS, APORTES Y CONTRIBUCIONES A ORGANISMOS INTERNACIONALES | | | |
| 58-0 | TRANSFERENCIAS Y DONACIONES CORRIENTES | 533,523.92 | 590,410.00 |
| Total: | | 533,523.92 | 590,410.00 |
| A334 ADMINISTRACIÓN DE ACCIONES PARA ENFRENTAR EMERGENCIAS | | | |
| 75-5 | OBRAS PUBLICAS | 75,350.88 | 0.00 |
| 84-5 | BIENES DE LARGA DURACION | 134,660.43 | 0.00 |
| Total: | | 210,011.11 | 0.00 |
| G111 ADMINISTRACIÓN, OPERACIÓN Y APOYO DE LOS SERVICIOS DE SALUD | | | |
| 51-0 | GASTOS EN PERSONAL | 20,965,849.22 | 7,515,864.29 |
| 51-1 | GASTOS EN PERSONAL | 108,311.28 | 115,865.76 |
| 53-0 | BIENES Y SERVICIOS DE CONSUMO | 2,775,588.23 | 2,725,640.00 |
| 53-1 | BIENES Y SERVICIOS DE CONSUMO | 0.00 | 3,352,883.28 |
| 57-0 | OTROS GASTOS CORRIENTES | 297,179.82 | 316,496.50 |
| 73-5 | BIENES Y SERVICIOS PARA INVERSION | 0.00 | 7,500,000.00 |
| 84-1 | BIENES DE LARGA DURACION | 847,877.00 | 800,000.00 |
| 97-0 | PASIVO CIRCULANTE | 16,028.80 | 0.00 |
| Total: | | 25,010,632.35 | 22,326,549.81 |
| G112 SERVICIOS NORMATIVOS Y DE REGULACION DE LA SALUD | | | |
| 51-0 | GASTOS EN PERSONAL | 12,758,146.01 | 16,311,146.00 |
| 53-0 | BIENES Y SERVICIOS DE CONSUMO | 705,080.53 | 742,478.00 |
| Total: | | 13,461,226.54 | 16,053,624.00 |
| G117 REFORMA Y FORTALECIMIENTO SECTOR SALUD | | | |
| 73-2 | BIENES Y SERVICIOS PARA INVERSION | 7,352,028.84 | 0.00 |
| 73-4 | BIENES Y SERVICIOS PARA INVERSION | 1,500,000.00 | 0.89 |
| Total: | | 8,852,028.84 | 0.00 |
| G212 PROVISIÓN DE PRODUCTOS FARMACÉUTICOS | | | |
| 73-5 | BIENES Y SERVICIOS PARA INVERSION | 1,000,000.00 | 1,500,000.00 |
| Total: | | 1,000,000.00 | 1,500,000.00 |
| G413 EQUIPAMIENTO, INSUMOS Y MANTENIMIENTO HOSPITALARIO | | | |
| 73-5 | BIENES Y SERVICIOS PARA INVERSION | 0.00 | 896,178.89 |
| 84-5 | BIENES DE LARGA DURACION | 150,000.00 | 0.00 |
| Total: | | 150,000.00 | 896,178.89 |
| G512 PROVISIÓN DE SERVICIOS DE SALUD PUBLICA | | | |
| 73-4 | BIENES Y SERVICIOS PARA INVERSION | 1,000,000.00 | 1,000,000.00 |
| 73-7 | BIENES Y SERVICIOS PARA INVERSION | 3,000,000.00 | 7,317,952.00 |
| Total: | | 4,000,000.00 | 8,317,952.00 |
| G513 MEDICINA PREVENTIVA | | | |
| 51-0 | GASTOS EN PERSONAL | 644,626.03 | 645,000.00 |
| 53-0 | BIENES Y SERVICIOS DE CONSUMO | 772,124.34 | 883,283.57 |
| 84-0 | BIENES DE LARGA DURACION | 4,144.63 | 0.00 |
| Total: | | 1,420,895.00 | 1,508,283.57 |

PRESUPUESTO DEL GOBIERNO CENTRAL
AGREGADO POR SECTOR - INSTITUCION
EN US DOLARES

| CODIGO | GRUPO | CODIFICADO | PRESUPUESTO | VARIACION | |
|-------------|--|------------|---------------|----------------------|----------------------|
| | | | | ABSOLUTA | RELATIVA |
| 0514 | INMUNIZACIONES | | | | |
| 53-0 | BIENES Y SERVICIOS DE CONSUMO | | | 397,799.00 | 393,391.00 |
| 73-5 | BIENES Y SERVICIOS PARA INVERSION | | | 11,480,880.00 | 12,000,000.00 |
| 84-5 | BIENES DE LARGA DURACION | | | 519,120.00 | 0.00 |
| | | | Total: | 12,397,799.00 | 12,393,391.00 |
| 0515 | CONTROL Y VIGILANCIA DEL SIDA | | | | |
| 51-0 | GASTOS EN PERSONAL | | | 32,437.78 | 32,500.00 |
| 53-0 | BIENES Y SERVICIOS DE CONSUMO | | | 724,039.00 | 787,928.00 |
| 73-5 | BIENES Y SERVICIOS PARA INVERSION | | | 2,000,000.00 | 2,000,000.00 |
| 73-7 | BIENES Y SERVICIOS PARA INVERSION | | | 2,935,158.07 | 320,000.00 |
| 78-7 | TRANSFERENCIAS Y DONACIONES PARA INVERSION | | | 509,567.93 | 0.00 |
| | | | Total: | 6,201,200.78 | 3,140,428.00 |
| 0516 | CONTROL DEL DENGUE | | | | |
| 71-5 | GASTOS EN PERSONAL PARA INVERSION | | | 829,803.00 | 0.00 |
| 73-5 | BIENES Y SERVICIOS PARA INVERSION | | | 3,170,197.00 | 5,000,000.00 |
| 84-5 | BIENES DE LARGA DURACION | | | 1,000,000.00 | 0.00 |
| 84-7 | BIENES DE LARGA DURACION | | | 480,000.00 | 0.00 |
| | | | Total: | 5,480,000.00 | 5,000,000.00 |
| 0517 | CONTROL Y VIGILANCIA EPIDEMIOLÓGICA | | | | |
| 73-5 | BIENES Y SERVICIOS PARA INVERSION | | | 1,500,000.00 | 1,500,000.00 |
| | | | Total: | 1,500,000.00 | 1,500,000.00 |
| 0518 | CONTROL Y VIGILANCIA DE OTRAS ENFERMEDADES | | | | |
| 71-5 | GASTOS EN PERSONAL PARA INVERSION | | | 978,170.00 | 0.00 |
| 73-5 | BIENES Y SERVICIOS PARA INVERSION | | | 4,634,711.00 | 7,795,000.00 |
| 75-5 | OBRAS PUBLICAS | | | 200,000.00 | 0.00 |
| 77-5 | OTROS GASTOS DE INVERSION | | | 4,500.00 | 0.00 |
| 84-5 | BIENES DE LARGA DURACION | | | 1,585,804.00 | 0.00 |
| | | | Total: | 7,403,185.00 | 7,795,000.00 |
| 0711 | ADMINISTRACIÓN, OPERACIÓN Y APOYO DE OTROS SERVICIOS DE SALUD | | | | |
| 58-0 | TRANSFERENCIAS Y DONACIONES CORRIENTES | | | 2,470,555.91 | 2,765,321.78 |
| 58-1 | TRANSFERENCIAS Y DONACIONES CORRIENTES | | | 26,087.99 | 21,451.00 |
| 58-5 | TRANSFERENCIAS Y DONACIONES CORRIENTES | | | 840,638.00 | 609,477.49 |
| | | | Total: | 3,137,281.90 | 3,398,250.27 |
| 0712 | PROCESAMIENTO Y ENTREGA DE ALIMENTOS | | | | |
| 53-0 | BIENES Y SERVICIOS DE CONSUMO | | | 98,369.00 | 110,773.00 |
| | | | Total: | 98,369.00 | 110,773.00 |
| 0713 | INFRAESTRUCTURA Y EQUIPAMIENTO PARA LA SALUD | | | | |
| 71-5 | GASTOS EN PERSONAL PARA INVERSION | | | 900,000.00 | 0.00 |
| 73-5 | BIENES Y SERVICIOS PARA INVERSION | | | 855,702.00 | 1,000,000.00 |
| 75-1 | OBRAS PUBLICAS | | | 417,408.43 | 0.00 |
| 75-5 | OBRAS PUBLICAS | | | 13,105,904.04 | 320,000.00 |
| 78-0 | TRANSFERENCIAS Y DONACIONES PARA INVERSION | | | 147,059.82 | 309,692.80 |
| 78-5 | TRANSFERENCIAS Y DONACIONES PARA INVERSION | | | 797,784.22 | 0.00 |
| 84-3 | BIENES DE LARGA DURACION | | | 113,000.00 | 0.00 |
| 84-6 | BIENES DE LARGA DURACION | | | 9,732,929.40 | 0.00 |
| | | | Total: | 28,069,784.81 | 1,629,692.80 |
| 0715 | ALIMENTACIÓN Y NUTRICIÓN | | | | |
| 73-5 | BIENES Y SERVICIOS PARA INVERSION | | | 25,000,000.00 | 26,500,000.00 |
| | | | Total: | 25,000,000.00 | 26,500,000.00 |
| 0716 | OTROS PROGRAMAS PARA LA SALUD | | | | |
| 53-0 | BIENES Y SERVICIOS DE CONSUMO | | | 42,000.56 | 250,000.00 |
| | | | Total: | 42,000.56 | 250,000.00 |
| 0717 | ASEGURAMIENTO UNIVERSAL EN SALUD | | | | |
| 73-7 | BIENES Y SERVICIOS PARA INVERSION | | | 200,000.00 | 0.00 |
| 78-5 | TRANSFERENCIAS Y DONACIONES PARA INVERSION | | | 0.00 | 15,170,000.00 |
| | | | Total: | 200,000.00 | 15,170,000.00 |

AGREGADO POR SECTOR · INSTITUCION · UNIDAD EJECUTORA · GRUPO · FUENTE
EN DOLARES

| | | CODIFICADO | PRESUPUESTO |
|-----------------|---|----------------|----------------|
| 6718 | PROMOCIÓN DEL DESARROLLO HUMANO A TRAVÉS DE LA SALUD | | |
| 75-5 | OBRAS PUBLICAS | 0.00 | 29,325,520.13 |
| | Total: | 0.00 | 29,325,520.13 |
| | Total Gastos: | 142,167,939.81 | 157,404,033.57 |
| 321 | SERVICIO NACIONAL DE ERRADICACION DE LA MALARIA Y CONTROL DE VECTORES (SNEM) | | |
| 0000 | SERVICIO NACIONAL DE ERRADICACION DE LA MALARIA Y CONTROL DE VECTORES (SNEM) | | |
| INGRESOS | | | |
| 15-0 | APORTE FISCAL CORRIENTE | 7,057,375.45 | 7,060,942.73 |
| | Total Ingresos: | 7,057,375.45 | 7,060,942.73 |
| GASTOS | | | |
| 6111 | ADMINISTRACIÓN, OPERACIÓN Y APOYO DE LOS SERVICIOS DE SALUD | | |
| 51-0 | GASTOS EN PERSONAL | 1,072,242.19 | 676,628.72 |
| 53-0 | BIENES Y SERVICIOS DE CONSUMO | 148,978.09 | 180,584.76 |
| 57-0 | OTROS GASTOS CORRIENTES | 4,200.00 | 4,473.00 |
| 97-0 | PASIVO CIRCULANTE | 29,021.01 | 0.00 |
| | Total: | 1,254,441.29 | 861,886.48 |
| 6714 | ERRADICACIÓN DE LA MALARIA Y CONTROL DE VECTORES | | |
| 51-0 | GASTOS EN PERSONAL | 5,193,947.28 | 5,572,464.92 |
| 53-0 | BIENES Y SERVICIOS DE CONSUMO | 608,988.90 | 628,591.33 |
| | Total: | 5,802,934.16 | 6,199,056.25 |
| | Total Gastos: | 7,057,375.45 | 7,060,942.73 |
| 322 | INSTITUTO NACIONAL DE HIGIENE Y MEDICINA TROPICAL LEOPOLDO IZQUIETA PEREZ (INH) | | |
| 0000 | INSTITUTO NACIONAL DE HIGIENE Y MEDICINA TROPICAL LEOPOLDO IZQUIETA PEREZ (INH) | | |
| INGRESOS | | | |
| 13-1 | TASAS Y CONTRIBUCIONES | 9,523,221.04 | 11,682,991.88 |
| 14-1 | VENTA DE BIENES Y SERVICIOS | 40,586.86 | 37,175.00 |
| 15-0 | APORTE FISCAL CORRIENTE | 1,709,584.15 | 1,896,981.65 |
| 19-1 | OTROS INGRESOS | 8,133.78 | 6,981.00 |
| | Total Ingresos: | 11,281,525.83 | 13,624,129.53 |
| GASTOS | | | |
| 6111 | ADMINISTRACIÓN, OPERACIÓN Y APOYO DE LOS SERVICIOS DE SALUD | | |
| 51-0 | GASTOS EN PERSONAL | 158,394.02 | 160,277.89 |
| 51-1 | GASTOS EN PERSONAL | 1,816,203.45 | 2,430,937.89 |
| 53-0 | BIENES Y SERVICIOS DE CONSUMO | 635,779.40 | 539,728.73 |
| 53-1 | BIENES Y SERVICIOS DE CONSUMO | 558,710.87 | 976,925.61 |
| 57-1 | OTROS GASTOS CORRIENTES | 24,849.00 | 51,784.00 |
| 84-1 | BIENES DE LARGA DURACION | 89,954.87 | 188,711.25 |
| | Total: | 3,283,691.61 | 4,348,365.16 |
| 6223 | PROVISIÓN DE VACUNAS DE USO HUMANO Y ANIMAL | | |
| 51-0 | GASTOS EN PERSONAL | 26,765.65 | 66,464.04 |
| 51-1 | GASTOS EN PERSONAL | 904,393.15 | 589,302.55 |
| 53-0 | BIENES Y SERVICIOS DE CONSUMO | 218,411.50 | 193,960.41 |
| 53-1 | BIENES Y SERVICIOS DE CONSUMO | 534,826.27 | 952,437.89 |
| 84-1 | BIENES DE LARGA DURACION | 143,780.00 | 150,989.00 |
| | Total: | 1,828,175.57 | 1,953,133.89 |
| 6225 | CONTROL DE CALIDAD Y DE NORMAS SANITARIAS | | |
| 51-0 | GASTOS EN PERSONAL | 43,553.82 | 81,509.34 |
| 51-1 | GASTOS EN PERSONAL | 1,186,113.86 | 1,289,587.40 |
| 53-0 | BIENES Y SERVICIOS DE CONSUMO | 192,272.24 | 187,210.91 |
| 53-1 | BIENES Y SERVICIOS DE CONSUMO | 897,870.38 | 701,107.14 |
| 84-1 | BIENES DE LARGA DURACION | 179,725.00 | 188,711.25 |
| | Total: | 2,499,635.10 | 2,447,126.04 |

LEXIS S.A.

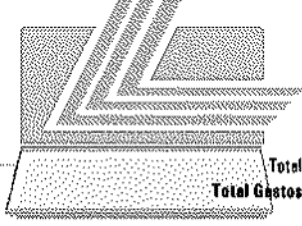
AGREGADO POR SECTOR - INSTITUCION - UNIDAD EJECUTORA - GRUPO - FUENTE
EN DOLARES

| | | | |
|-------------|--|----------------------|----------------------|
| GB11 | ADMINISTRACIÓN DE LA INVESTIGACIÓN Y DESARROLLO DE LA SALUD | | |
| 51-0 | GASTOS EN PERSONAL | 177,298.90 | 370,183.73 |
| 51-1 | GASTOS EN PERSONAL | 2,878,095.30 | 3,166,297.88 |
| 53-0 | BIENES Y SERVICIOS DE CONSUMO | 257,108.82 | 297,646.61 |
| 53-1 | BIENES Y SERVICIOS DE CONSUMO | 341,860.53 | 614,923.14 |
| 84-1 | BIENES DE LARGA DURACION | 215,670.00 | 226,483.50 |
| | Total: | 3,869,823.55 | 4,875,504.84 |
| | Total Gastos: | 11,281,525.83 | 13,624,129.53 |

323 CONSEJO NACIONAL DE SALUD, CONASA
0000 CONSEJO NACIONAL DE SALUD, CONASA

| | | CODIFICADO | PRESUPUESTO |
|-----------------|--|-------------------|--------------------|
| INGRESOS | | | |
| 13-1 | TASAS Y CONTRIBUCIONES | 12,000.00 | 22,401.96 |
| 15-0 | APORTE FISCAL CORRIENTE | 446,608.08 | 587,983.88 |
| 18-1 | TRANSFERENCIAS Y DONACIONES CORRIENTES | 150,200.00 | 85.40 |
| 19-1 | OTROS INGRESOS | 12,798.92 | 0.00 |
| 28-7 | TRANSFERENCIAS Y DONACIONES DE CAPITAL E INVERSION | 2,870.00 | 0.00 |
| | Total Ingresos: | 624,477.00 | 610,451.24 |

| | | CODIFICADO | PRESUPUESTO |
|---------------|---|-------------------|--------------------|
| GASTOS | | | |
| G112 | SERVICIOS NORMATIVOS Y DE REGULACION DE LA SALUD | | |
| 51-0 | GASTOS EN PERSONAL | 178,644.42 | 288,235.88 |
| 51-1 | GASTOS EN PERSONAL | 30,000.00 | 22,401.96 |
| 53-0 | BIENES Y SERVICIOS DE CONSUMO | 267,863.88 | 319,726.00 |
| 53-1 | BIENES Y SERVICIOS DE CONSUMO | 97,988.92 | 85.40 |
| 73-7 | BIENES Y SERVICIOS PARA INVERSION | 2,870.00 | 0.00 |
| 84-1 | BIENES DE LARGA DURACION | 47,000.00 | 0.00 |
| | Total: | 624,477.00 | 610,451.24 |
| | Total Gastos: | 824,477.00 | 610,451.24 |



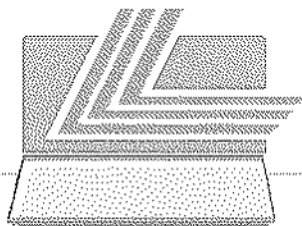
12 SECTOR SALUD
320 MINISTERIO DE SALUD PUBLICA
9999 UNIDADES EJECUTORAS

LEXIS S.A.

| | | CODIFICADO | PRESUPUESTO |
|-----------------|--|-----------------------|-----------------------|
| INGRESOS | | | |
| 11-5 | IMPUESTOS | 29,418,561.82 | 29,732,028.11 |
| 13-1 | TASAS Y CONTRIBUCIONES | 17,414,818.81 | 20,517,450.50 |
| 14-1 | VENTA DE BIENES Y SERVICIOS | 2,168,037.84 | 2,688,400.65 |
| 15-0 | APORTE FISCAL CORRIENTE | 323,158,870.42 | 346,588,539.81 |
| 17-1 | RENTAS DE INVERSIONES Y MULTAS | 175,584.80 | 214,884.32 |
| 18-1 | TRANSFERENCIAS Y DONACIONES CORRIENTES | 103,580.04 | 0.00 |
| 19-1 | OTROS INGRESOS | 1,880,802.80 | 572,788.39 |
| 24-1 | VENTA DE ACTIVOS DE LARGA DURACION | 13,485.00 | 15,470.80 |
| 25-0 | APORTE FISCAL DE CAPITAL | 758,126.70 | 82,205.00 |
| 28-1 | TRANSFERENCIAS Y DONACIONES DE CAPITAL E INVERSION | 31,614,424.10 | 30,200,000.00 |
| 28-3 | TRANSFERENCIAS Y DONACIONES DE CAPITAL E INVERSION | 9,978.70 | 0.00 |
| 28-5 | TRANSFERENCIAS Y DONACIONES DE CAPITAL E INVERSION | 5,447,540.50 | 5,447,540.51 |
| 37-1 | SALDOS DISPONIBLES | 3,505,769.31 | 324,452.56 |
| 37-5 | SALDOS DISPONIBLES | 57,753.98 | 0.00 |
| | Total Ingresos: | 415,707,091.83 | 436,363,560.85 |

| | | CODIFICADO | PRESUPUESTO |
|---------------|--|-------------------|--------------------|
| GASTOS | | | |
| G111 | ADMINISTRACIÓN, OPERACIÓN Y APOYO DE LOS SERVICIOS DE SALUD | | |
| 51-0 | GASTOS EN PERSONAL | 81,259,703.47 | 88,595,381.05 |
| 51-1 | GASTOS EN PERSONAL | 692,518.51 | 780,377.40 |
| 53-0 | BIENES Y SERVICIOS DE CONSUMO | 3,913,284.31 | 4,114,999.32 |
| 53-1 | BIENES Y SERVICIOS DE CONSUMO | 2,120,495.05 | 1,828,070.18 |
| 57-0 | OTROS GASTOS CORRIENTES | 118,358.14 | 121,431.15 |
| 57-1 | OTROS GASTOS CORRIENTES | 49,500.00 | 49,833.00 |
| 58-0 | TRANSFERENCIAS Y DONACIONES CORRIENTES | 267,620.82 | 273,903.48 |
| 58-1 | TRANSFERENCIAS Y DONACIONES CORRIENTES | 44,272.40 | 40,455.38 |

| | | | |
|-------------|---|-----------------------|-----------------------|
| 71-0 | GASTOS EN PERSONAL PARA INVERSION | 90,000.00 | 0.00 |
| 73-1 | BIENES Y SERVICIOS PARA INVERSION | 30,000.00 | 0.00 |
| 75-1 | OBRAS PUBLICAS | 123,000.00 | 0.00 |
| 84-0 | BIENES DE LARGA DURACION | 92,068.00 | 22,295.00 |
| 84-1 | BIENES DE LARGA DURACION | 933,684.04 | 657,844.42 |
| 97-0 | PASIVO CIRCULANTE | 178,551.33 | 0.00 |
| 97-1 | PASIVO CIRCULANTE | 10,228.15 | 0.00 |
| | Total: | 69,923,293.32 | 74,464,510.38 |
| G312 | PROVISIÓN DE SERVICIOS MÉDICOS GENERALES | | |
| 51-0 | GASTOS EN PERSONAL | 45,254,812.44 | 47,671,260.35 |
| 51-1 | GASTOS EN PERSONAL | 1,283,979.74 | 1,586,529.45 |
| 53-0 | BIENES Y SERVICIOS DE CONSUMO | 8,595,813.13 | 8,038,807.85 |
| 53-1 | BIENES Y SERVICIOS DE CONSUMO | 2,452,077.51 | 2,175,040.74 |
| 57-0 | OTROS GASTOS CORRIENTES | 174,893.57 | 181,172.14 |
| 57-1 | OTROS GASTOS CORRIENTES | 4,461.82 | 0.00 |
| 58-0 | TRANSFERENCIAS Y DONACIONES CORRIENTES | 31,203.24 | 37,714.96 |
| 58-1 | TRANSFERENCIAS Y DONACIONES CORRIENTES | 18,647.45 | 23,823.19 |
| 75-0 | OBRAS PUBLICAS | 17,374.00 | 0.00 |
| 84-0 | BIENES DE LARGA DURACION | 51,346.96 | 0.00 |
| 84-1 | BIENES DE LARGA DURACION | 1,073,645.68 | 799,479.73 |
| 97-0 | PASIVO CIRCULANTE | 277,114.95 | 0.00 |
| 97-1 | PASIVO CIRCULANTE | 127,005.32 | 0.00 |
| | Total: | 59,363,475.81 | 61,525,628.41 |
| G412 | PROVISIÓN DE SERVICIOS HOSPITALARIOS GENERALES | | |
| 51-0 | GASTOS EN PERSONAL | 182,610,797.15 | 175,883,948.80 |
| 51-1 | GASTOS EN PERSONAL | 3,584,635.12 | 5,167,565.86 |
| 53-0 | BIENES Y SERVICIOS DE CONSUMO | 37,933,646.94 | 40,958,808.98 |
| 53-1 | BIENES Y SERVICIOS DE CONSUMO | 7,488,571.81 | 7,884,254.43 |
| 57-0 | OTROS GASTOS CORRIENTES | 317,710.52 | 333,693.95 |
| 57-1 | OTROS GASTOS CORRIENTES | 1,827.97 | 2,441.57 |
| 58-0 | TRANSFERENCIAS Y DONACIONES CORRIENTES | 119,551.32 | 79,912.88 |
| 58-1 | TRANSFERENCIAS Y DONACIONES CORRIENTES | 80,315.93 | 87,763.81 |
| 73-1 | BIENES Y SERVICIOS PARA INVERSION | 45,305.13 | 500.00 |
| 75-0 | OBRAS PUBLICAS | 264,837.74 | 0.00 |
| 75-1 | OBRAS PUBLICAS | 15,000.00 | 0.00 |
| 84-0 | BIENES DE LARGA DURACION | 202,500.00 | 40,000.00 |
| 84-1 | BIENES DE LARGA DURACION | 3,400,425.95 | 3,201,820.93 |
| 84-5 | BIENES DE LARGA DURACION | 122,400.00 | 122,400.00 |
| 97-0 | PASIVO CIRCULANTE | 826,344.39 | 0.00 |
| 97-1 | PASIVO CIRCULANTE | 182,781.58 | 0.00 |
| | Total: | 217,274,451.55 | 233,763,107.31 |
| G413 | EQUIPAMIENTO, INSUMOS Y MANTENIMIENTO HOSPITALARIO | | |
| 73-5 | BIENES Y SERVICIOS PARA INVERSION | 11,883,381.95 | 12,205,583.69 |
| 84-1 | BIENES DE LARGA DURACION | 246,878.07 | 25,053.60 |
| 84-5 | BIENES DE LARGA DURACION | 12,240,320.89 | 11,843,860.03 |
| | Total: | 24,370,581.91 | 24,174,597.32 |
| G432 | PROVISIÓN DE SERVICIOS MÉDICOS Y DE MATERNIDAD | | |
| 51-0 | GASTOS EN PERSONAL | 57,213.00 | 157,503.00 |
| 53-0 | BIENES Y SERVICIOS DE CONSUMO | 218,320.00 | 230,180.00 |
| 53-1 | BIENES Y SERVICIOS DE CONSUMO | 39,257.04 | 12,591.78 |
| 57-0 | OTROS GASTOS CORRIENTES | 5,000.00 | 5,000.00 |
| 58-5 | TRANSFERENCIAS Y DONACIONES CORRIENTES | 26,759.50 | 27,919.92 |
| 73-1 | BIENES Y SERVICIOS PARA INVERSION | 18,721,754.74 | 15,113,001.75 |
| 73-5 | BIENES Y SERVICIOS PARA INVERSION | 5,325,872.77 | 5,584,584.47 |
| 78-1 | TRANSFERENCIAS Y DONACIONES PARA INVERSION | 18,100,000.00 | 15,180,000.00 |
| 78-5 | TRANSFERENCIAS Y DONACIONES PARA INVERSION | 5,325,140.50 | 5,325,140.51 |
| 84-0 | BIENES DE LARGA DURACION | 40,000.00 | 0.00 |
| 84-1 | BIENES DE LARGA DURACION | 7,180.09 | 5,000.00 |
| 97-0 | PASIVO CIRCULANTE | 2,015.00 | 0.00 |
| | Total: | 43,886,512.64 | 41,530,901.43 |
| G516 | CONTROL DEL DENGUE | | |
| 51-0 | GASTOS EN PERSONAL | 838,857.96 | 840,000.00 |
| 53-0 | BIENES Y SERVICIOS DE CONSUMO | 59,860.64 | 84,818.00 |
| | Total: | 898,818.60 | 904,818.00 |
| G713 | INFRAESTRUCTURA Y EQUIPAMIENTO PARA LA SALUD | | |
| 75-3 | OBRAS PUBLICAS | 8,978.70 | 0.00 |
| | Total: | 8,978.70 | 0.00 |
| | Total Gastos: | 415,707,091.63 | 436,363,580.85 |



LEXIS S.A.

PRESUPUESTO DEL GOBIERNO CENTRAL 2007

CUADRO 2.3.14 AGREGADO POR:

- SECTOR/GRUPO
- UNIDAD EJECUTORA/GRUPO/FUENTE

SECTOR 13 AGROPECUARIO

- 360 MINISTERIO DE AGRICULTURA Y GANADERIA (MAG)
- 363 INSTITUTO NACIONAL DE DESARROLLO AGRARIO (INDA)
- 365 CENTRO DE RECONVERSION ECONOMICA DEL AUSTRO (CREA)
- 366 CORPORACION REGULADORA DEL MANEJO HIDRICO DE MANABI (CRM)
- 367 COMISION DE ESTUDIOS PARA EL DESARROLLO DE LA CUENCA DEL RIO GUAYAS (CEDEGE)
- 368 SUBCOMISION ECUATORIANA PARA EL DESARROLLO DE LAS CUENCAS DE LOS RIOS PUYANGO-TUMBEZ (PREDESUR)
- 378 MISION F.A.O. EN EL ECUADOR
- 379 SECRETARIA GENERAL DEL CONSEJO NACIONAL DE RECURSOS HIDRICOS (CNRH)
- 380 CORPORACION REGIONAL DE LA SIERRA CENTRO (CORSICEN)
- 381 CORPORACION REGIONAL DE LA SIERRA NORTE (CORSINOR)
- 382 CORPORACION DE DESARROLLO REGIONAL DE EL ORO (CODELORO)
- 384 CORPORACION DE DESARROLLO REGIONAL DEL CHIMBORAZO (CODERECH)
- 388 CORPORACION DE DESARROLLO REGIONAL DEL COTOPAXI (CODERECO)
- 389 COMISION PARA EL DESARROLLO DE LA ZONA NORTE DE MANABI (CEDEM)
- 394 CONSEJO DE GESTION DE AGUAS DE LA CUENCA DEL PAUTE

**MINISTERIO DE ECONOMIA Y FINANZAS
SUBSECRETARIA DE PRESUPUESTOS**



REPUBLICA DEL ECUADOR
MINISTERIO DE ECONOMIA Y FINANZAS

PRESUPUESTO GENERAL DEL ESTADO - 2007

POLITICAS DEL SECTOR:

1. Apoyar el desarrollo sustentable en el sector agropecuario.
2. Impulsar la modernización del subsector riego.
3. Mejorar las condiciones de vida de los pequeños campesinos.
4. Reducir la propagación de patologías mediante la aplicación de medidas de prevención para evitar la introducción de enfermedades vegetales o animales exóticas.
5. Incentivar la autogestión institucional.
6. Racionalizar la tenencia de las tierras rústicas.
7. Desarrollar estrategias, planes y programas de capacitación campesina de acuerdo a las condiciones socioeconómicas y ámbito geográfico.
8. Planificar, realizar y ejecutar proyectos de desarrollo sustentable de los recursos hídricos que permita abastecer a la población de riego en las diferentes zonas del país.

OBJETIVOS DEL SECTOR:

1. Dirigir los procesos de desarrollo agropecuario.
2. Optimizar la gestión institucional.
3. Mejorar la calidad y reducir los costos de producción.
4. Solucionar los conflictos de la tenencia de la tierra y generar un ambiente propicio para la inversión.
5. Contribuir a la recuperación y preservación de los recursos genéticos amazónicos.
6. Fortalecer, apoyar y ejecutar las acciones de planificación, focalizadas en el manejo y aprovechamiento integral de los recursos naturales renovables en las cuencas hidrográficas.
7. Promover el desarrollo a través de la elaboración y ejecución de proyectos.
8. Canalizar la cooperación técnica internacional a proyectos de uso y manejo sustentable de recursos naturales.
9. Transferencia de canales de riego a los usuarios y capacitación para su operación y mantenimiento.
10. Incentivar el ingreso de divisas mediante el acrecentamiento de la producción exportable.
11. Optimizar el uso de los recursos hídricos.
12. Desarrollar una agresiva campaña de capacitación a favor de los campesinos y evaluar las actividades de la capacitación.
13. Ampliar la cobertura de los servicios básicos al sector rural de tal manera que se beneficie a las comunidades del área rural, marginal seca.

BASE LEGAL:

MINISTERIO DE AGRICULTURA Y GANADERIA

D.S. 162, 29/02/1983, CREACION DEL MINISTERIO DE AGRICULTURA Y GANADERIA.

A.M. 79, RD 159 DE 01/08/2003, TASAS QUE EL MINISTERIO COBRA A TRAVES DE LA DIRECCION NACIONAL AGROPECUARIA POR SERVICIOS PRESTADOS.

A.M. 54, RD 290 DE 12/03/2001, SE FIJAN TASAS POR SERVICIOS QUE PRESTA EL MINISTERIO A TRAVES DE SUS DEPENDENCIAS.

A.M. 53, RD 288 DE 09/03/2004, SE EXPIDE EL REGLAMENTO ORGANICO FUNCIONAL DEL MAG.

D.E. 2075, R.O. 408 DE 28/11/2006, REFORMAS AL TEXTO UNIFICADO DE LA LEGISLACION SECUNDARIA DEL MAG.

INSTITUTO NACIONAL DE DESARROLLO AGRARIO, INDA

LEY 54, ROS 461 DE 14/08/1994, CREACION DEL INDA

RES. 3, RD 322 DE 21/05/1998, REGLAMENTO ORGANICO FUNCIONAL DEL INDA.

INSTITUTO NACIONAL DE CAPACITACION CAMPESINA INCCA

LEY 33, RD 303 DE 30/03/2004, LEY REFORMATIVA A LA LEY DE FOMENTO Y DESARROLLO AGROPECUARIO

RES. 3, RD 128 DE 18/07/2003, ESTRUCTURA Y ESTATUTO ORGANICO POR PROCESOS DEL INCCA

CENTRO DE RECONVERSION ECONOMICA DEL AUSTRO CREA
 D.L. 2000-13, RO 60 DE 18/04/2000, LEY CONSTITUTIVA DEL CREA.
 A.M. 265, RO 491 DE 24/07/1994, REGLAMENTO ORGANICO FUNCIONAL DEL CREA

CORPORACION REGULADORA DEL MANEJO HIDRICO DE MANABI - CRM
 DLEY 2, RO 331 DE 14/12/1982, LEY DE CREACION DEL CRM.
 RES. SIN, RO. 180 DE 1997/10/24 REGLAMENTO ORGANICO FUNCIONAL DEL CRM
 LEY 2002-95, RO 728 DE 10/12/2002, LEY DE DESARROLLO HIDRICO DE MANABI
 REGL. 1882, RO 381 DE 20/07/2004, REGLAMENTO GENERAL A LA LEY DE DESARROLLO HIDRICO DE MANABI
 RS. 2607-04, R.O. 441 DE 01/09/2004, CREACION DE LA UNIDAD EJECUTORA PHIMA

CONSEJO NACIONAL DE RECURSOS HIDRICOS, CNRH.
 D.E. 2516, RO 637 DE 637 DE 20/02/1995 CREACION DEL CNRH.
 RES. 20, RO 185 DE 07/10/2003, ESTRUCTURA Y ESTATUTO ORGANICO POR PROCESOS DE LA SECRETARIA GENERAL DEL CNRH.
 D.E. 1224, RO 556 DE 25/10/1994, SE EXPIDE LA ORGANIZACION DEL REGIMEN INSTITUCIONAL DE AGUAS.

COMISION PARA EL DESARROLLO DE LA ZONA NORTE DE MANABI, CEDEM
 LEY 66, R.O. 553 DE 11/04/2002 LEY DE CREACION DE LA COMISION DE DESARROLLO PARA CHONE, FLAVIO ALFARO, EL CARMEN, PEDERNALES Y SUCRE

COMISION DE ESTUDIOS PARA EL DESARROLLO DE LA CUENCA DEL RIO GUAYAS, CEDEGE
 D.SP. 2657, RO 645 DE 13/12/1965, SE CREA LA COMISION DE ESTUDIOS PARA EL DESARROLLO DE LA CUENCA DEL RIO GUAYAS
 D.E. 3615, RO 10 DE 29/01/2003, SE EXPIDE EL TEXTO UNIFICADO DE LEGISLACION SECUNDARIA DE LA CEDEGE
 RES. 41, RO 541 DE 05/10/1994, REGLAMENTO ORGANICO FUNCIONAL DE LA CEDEGE.

SUBCOMISION ECUATORIANA PARA EL DESARROLLO DE LAS CUENCAS DE LOS RIOS PUYANGO-TUMBEZ, PREDESUR
 D.E. 1514, RO 332 DE 18/10/1971, RATIFICACION DEL CONVENIO DEL 27-09-1971 PARA EL APROVECHAMIENTO DE LAS CUENCAS HIDROGRAFICAS BINACIONALES, PUYANGO-TUMBEZ Y CATAMAYO-CHIRA
 CONV. 1, RO 229 DE 15/03/2006, MEMORANDUM DE ENTENDIMIENTO ENTRE EL PLAN BINACIONAL DE DESARROLLO DE LA REGION FRONTERIZA ECUADOR - PERU.
 RES. 25, RO 425 DE 27/12/2006, ESTATUTO ORGANICO POR PROCESOS DE PREDESUR

SERVICIO ECUATORIANO DE SANIDAD AGROPECUARIA, SESA
 D.E. 3609, RO 1 DE 20/03/2003, TEXTO UNIFICADO DE LA LEGISLACION SECUNDARIA DEL M.A.G.
 RES. 14, RO 249 DE 12/01/2004, ESTRUCTURA Y ESTATUTO ORGANICO POR PROCESOS DEL SESA

INSTITUTO NACIONAL DE INVESTIGACIONES AGROPECUARIAS, INIAP
 COD. 5, ROS 315 DE 18/04/2004, CODIFICACION DE LA LEY CONSTITUTIVA DEL INIAP.
 RES. 7, RO 876 DE 03/10/2002, ESTATUTO ORGANICO POR PROCESOS DEL INIAP.

CONSEJO DE GESTION DE AGUAS DE LA CUENCA DEL PAUTE
 LEY 15, RO 141 DE 09/11/2006, LEY DE CREACION DEL CONSEJO DE GESTION DE AGUAS DE LA CUENCA DEL PAUTE

PRESUPUESTO DEL GOBIERNO CENTRAL
 AGREGADO POR SECTOR - INSTITUCION
 EN US DOLARES

| CODIGO | GRUPO | CODIFICADO | PRESUPUESTO | VARIACION | |
|-----------------|--|---------------|---------------|----------------|----------|
| | | | | ABSOLUTA | RELATIVA |
| 13 | AGROPECUARIO | | | | |
| INGRESOS | | | | | |
| 11 | IMPUESTOS | 14,586,308.85 | 10,527,206.88 | 1,938,898.03 | 13.29 |
| 13 | TASAS Y CONTRIBUCIONES | 3,315,637.41 | 3,536,022.99 | 220,385.58 | 6.65 |
| 14 | VENTA DE BIENES Y SERVICIOS | 14,761,267.27 | 10,810,989.05 | 4,049,722.58 | 27.43 |
| 15 | APORTE FISCAL CORRIENTE | 31,377,556.28 | 32,911,977.59 | 1,534,421.31 | 4.89 |
| 17 | RENTAS DE INVERSIONES Y MULTAS | 656,349.60 | 557,652.40 | -98,697.20 | -15.04 |
| 19 | OTROS INGRESOS | 2,000,562.25 | 1,626,694.83 | -373,867.42 | -18.69 |
| 24 | VENTA DE ACTIVOS DE LARGA DURACION | 489,201.20 | 482,540.60 | -6,660.70 | -1.36 |
| 25 | APORTE FISCAL DE CAPITAL | 31,808,663.50 | 53,419,858.71 | 21,609,993.21 | 67.94 |
| 27 | RECUPERACION DE INVERSIONES | 1,000,000.00 | 62,000.00 | -938,000.00 | -93.80 |
| 28 | TRANSFERENCIAS Y DONACIONES DE CAPITAL E INVERSION | 48,722,878.73 | 24,203,667.00 | -24,519,011.73 | -50.32 |

AGREGADO POR SECTOR - INSTITUCION
EN US DOLARES

| CODIGO | GRUPO | CODIFICADO | PRESUPUESTO | VARIACION | |
|---------------|--|-----------------------|-----------------------|-------------------|-------------|
| | | | | ABSOLUTA | RELATIVA |
| 36 | FINANCIAMIENTO PUBLICO | 2,860,807.00 | 930,000.00 | -1,930,807.00 | -67.49 |
| 37 | SALDOS DISPONIBLES | 757,078.48 | 203,160.00 | -553,928.48 | -73.17 |
| Total: | | 152,338,110.67 | 153,271,668.75 | 932,448.18 | 0.61 |
| GASTOS | | | | | |
| 51 | GASTOS EN PERSONAL | 29,833,316.23 | 31,087,885.53 | 1,254,349.30 | 4.20 |
| 53 | BIENES Y SERVICIOS DE CONSUMO | 8,986,238.23 | 9,805,502.91 | 839,264.68 | 9.36 |
| 56 | GASTOS FINANCIEROS | 288,804.00 | 283,032.78 | -5,771.22 | -2.00 |
| 57 | OTROS GASTOS CORRIENTES | 2,598,859.82 | 2,796,168.80 | 197,308.98 | 7.55 |
| 58 | TRANSFERENCIAS Y DONACIONES CORRIENTES | 819,093.78 | 1,114,432.52 | 295,338.74 | 36.06 |
| 71 | GASTOS EN PERSONAL PARA INVERSION | 1,587,893.64 | 5,978,266.31 | 4,390,372.67 | 276.55 |
| 73 | BIENES Y SERVICIOS PARA INVERSION | 22,218,812.38 | 33,418,197.13 | 11,199,384.75 | 50.40 |
| 75 | OBRAS PUBLICAS | 58,071,735.78 | 57,454,985.74 | -616,750.04 | -1.06 |
| 77 | OTROS GASTOS DE INVERSION | 137,853.11 | 68,078.44 | -69,774.67 | -50.62 |
| 78 | TRANSFERENCIAS Y DONACIONES PARA INVERSION | 9,538,502.38 | 3,991,309.54 | -5,547,192.84 | -58.18 |
| 84 | BIENES DE LARGA DURACION | 4,260,845.38 | 3,612,283.93 | -648,561.45 | -15.22 |
| 87 | INVERSIONES FINANCIERAS | 1,095,000.00 | 82,000.00 | -1,013,000.00 | -94.34 |
| 96 | AMORTIZACION DE LA DEUDA PUBLICA | 1,721,874.00 | 1,816,901.76 | 95,027.76 | 5.53 |
| 97 | PASIVO CIRCULANTE | 11,219,382.07 | 1,781,768.58 | -9,437,613.49 | -84.12 |
| Total: | | 152,338,110.67 | 153,271,668.75 | 932,448.18 | 0.61 |

13 SECTOR AGROPECUARIO
360 MINISTERIO DE AGRICULTURA Y GANADERIA -MAG
0000 MINISTERIO DE AGRICULTURA Y GANADERIA -MAG

| | | CODIFICADO | PRESUPUESTO |
|------------------------|---|----------------------|----------------------|
| INGRESOS | | | |
| 13-1 | TASAS Y CONTRIBUCIONES | 724,773.00 | 1,005,495.84 |
| 14-1 | VENTA DE BIENES Y SERVICIOS | 58,372.00 | 5,800.00 |
| 15-0 | APORTE FISCAL CORRIENTE | 13,700,188.48 | 13,706,393.29 |
| 17-1 | RENTAS DE INVERSIONES Y MULTAS | 185,343.42 | 348,357.00 |
| 19-1 | OTROS INGRESOS | 415,833.87 | 510,270.29 |
| 24-1 | VENTA DE ACTIVOS DE LARGA DURACION | 0.00 | 2,000.00 |
| 25-0 | APORTE FISCAL DE CAPITAL | 4,286,320.12 | 11,574,220.80 |
| 25-4 | APORTE FISCAL DE CAPITAL | 1,121,805.45 | 1,289,246.35 |
| 28-2 | TRANSFERENCIAS Y DONACIONES DE CAPITAL E INVERSION | 3,000,000.00 | 7,040,000.00 |
| 28-5 | TRANSFERENCIAS Y DONACIONES DE CAPITAL E INVERSION | 10,100,000.00 | 0.00 |
| 29-7 | TRANSFERENCIAS Y DONACIONES DE CAPITAL E INVERSION | 332,490.00 | 300,000.00 |
| Total Ingresos: | | 33,923,227.14 | 35,781,583.17 |
| GASTOS | | | |
| A137 | CUOTAS, APORTES Y CONTRIBUCIONES A ORGANISMOS INTERNACIONALES | | |
| 58-0 | TRANSFERENCIAS Y DONACIONES CORRIENTES | 464,047.81 | 648,239.97 |
| Total: | | 464,047.81 | 648,239.97 |
| A322 | PLANIFICACION ECONOMICA Y SOCIAL | | |
| 51-0 | GASTOS EN PERSONAL | 912,430.37 | 982,514.58 |
| 53-0 | BIENES Y SERVICIOS DE CONSUMO | 89,238.51 | 86,487.39 |
| 53-1 | BIENES Y SERVICIOS DE CONSUMO | 190,073.00 | 358,310.04 |
| 84-1 | BIENES DE LARGA DURACION | 10,400.00 | 10,000.00 |
| Total: | | 1,202,141.88 | 1,437,311.99 |

AGREGADO POR SECTOR · INSTITUCIÓN · UNIDAD EJECUTORA · GRUPO · FUENTE

EN DOLARES

| | | | |
|-------------|--|----------------------|----------------------|
| A334 | ADMINISTRACIÓN DE ACCIONES PARA ENFRENTAR EMERGENCIAS | | |
| 71-5 | GASTOS EN PERSONAL PARA INVERSION | 71,730.00 | 0.00 |
| 73-5 | BIENES Y SERVICIOS PARA INVERSION | 2,721,330.14 | 0.00 |
| 75-5 | OBRAS PUBLICAS | 5,982,325.62 | 0.00 |
| 78-5 | TRANSFERENCIAS Y DONACIONES PARA INVERSION | 943,114.24 | 0.00 |
| 84-5 | BIENES DE LARGA DURACION | 381,500.00 | 0.00 |
| | Total: | 10,100,000.00 | 0.00 |
| D211 | ADMINISTRACIÓN GENERAL DE ASUNTOS AGROPECUARIOS | | |
| 51-0 | GASTOS EN PERSONAL | 1,899,849.14 | 1,810,783.12 |
| 53-0 | BIENES Y SERVICIOS DE CONSUMO | 744,879.47 | 807,988.00 |
| 53-1 | BIENES Y SERVICIOS DE CONSUMO | 137,800.00 | 407,920.00 |
| 57-0 | OTROS GASTOS CORRIENTES | 312,000.00 | 268,180.00 |
| 58-0 | TRANSFERENCIAS Y DONACIONES CORRIENTES | 28,002.40 | 15,000.00 |
| 58-1 | TRANSFERENCIAS Y DONACIONES CORRIENTES | 8,200.00 | 8,100.00 |
| 84-1 | BIENES DE LARGA DURACION | 120,000.00 | 100,000.00 |
| 97-0 | PASIVO CIRCULANTE | 119,382.07 | 0.00 |
| | Total: | 3,370,113.08 | 3,426,958.12 |
| D212 | FOMENTO Y DESARROLLO DE LA PRODUCCIÓN AGROPECUARIA | | |
| 51-0 | GASTOS EN PERSONAL | 7,589,830.80 | 7,815,812.25 |
| 53-0 | BIENES Y SERVICIOS DE CONSUMO | 818,899.30 | 582,403.80 |
| 53-1 | BIENES Y SERVICIOS DE CONSUMO | 843,292.77 | 880,987.29 |
| 57-0 | OTROS GASTOS CORRIENTES | 14,700.00 | 9,100.00 |
| 58-0 | TRANSFERENCIAS Y DONACIONES CORRIENTES | 3,308.40 | 9,507.00 |
| 58-1 | TRANSFERENCIAS Y DONACIONES CORRIENTES | 3,380.00 | 3,380.00 |
| 71-4 | GASTOS EN PERSONAL PARA INVERSION | 18,408.00 | 0.00 |
| 73-0 | BIENES Y SERVICIOS PARA INVERSION | 0.00 | 7,000,000.00 |
| 73-4 | BIENES Y SERVICIOS PARA INVERSION | 174,936.86 | 0.00 |
| 77-4 | OTROS GASTOS DE INVERSION | 127,761.11 | 0.00 |
| 78-0 | TRANSFERENCIAS Y DONACIONES PARA INVERSION | 4,286,320.12 | 2,144,000.00 |
| 84-1 | BIENES DE LARGA DURACION | 54,924.32 | 102,683.00 |
| | Total: | 13,735,539.87 | 18,347,833.34 |
| D213 | SERVICIOS TÉCNICOS AGROPECUARIOS | | |
| 51-0 | GASTOS EN PERSONAL | 645,618.50 | 614,169.98 |
| 53-0 | BIENES Y SERVICIOS DE CONSUMO | 5,952.00 | 6,337.00 |
| 53-1 | BIENES Y SERVICIOS DE CONSUMO | 214,372.00 | 180,800.00 |
| 73-0 | BIENES Y SERVICIOS PARA INVERSION | 0.00 | 1,178,723.98 |
| 73-7 | BIENES Y SERVICIOS PARA INVERSION | 0.00 | 300,000.00 |
| 78-0 | TRANSFERENCIAS Y DONACIONES PARA INVERSION | 0.00 | 1,000,000.00 |
| 84-1 | BIENES DE LARGA DURACION | 0.00 | 3,200.00 |
| | Total: | 885,940.50 | 3,293,230.94 |
| D215 | RIEGO, DRENAJE Y CONTROL DE INUNDACIONES | | |
| 78-0 | TRANSFERENCIAS Y DONACIONES PARA INVERSION | 0.00 | 251,496.62 |
| | Total: | 0.00 | 251,496.62 |
| D218 | COMPENSACIONES, SUBSIDIOS Y PRÉSTAMOS AGROPECUARIOS | | |
| 71-4 | GASTOS EN PERSONAL PARA INVERSION | 0.00 | 18,881.64 |
| 73-2 | BIENES Y SERVICIOS PARA INVERSION | 2,500,000.00 | 3,500,000.00 |
| 73-4 | BIENES Y SERVICIOS PARA INVERSION | 430,000.00 | 284,903.75 |
| 77-4 | OTROS GASTOS DE INVERSION | 0.00 | 32,078.44 |
| 84-4 | BIENES DE LARGA DURACION | 0.00 | 18,036.22 |
| | Total: | 2,930,000.00 | 3,850,000.05 |
| D744 | DESARROLLO RURAL INTEGRAL | | |
| 71-4 | GASTOS EN PERSONAL PARA INVERSION | 195,422.00 | 158,000.00 |
| 73-4 | BIENES Y SERVICIOS PARA INVERSION | 31,356.00 | 79,433.38 |
| 73-7 | BIENES Y SERVICIOS PARA INVERSION | 332,490.00 | 0.00 |
| 75-4 | OBRAS PUBLICAS | 48,552.00 | 0.00 |
| 77-4 | OTROS GASTOS DE INVERSION | 8,092.00 | 6,000.00 |
| 78-4 | TRANSFERENCIAS Y DONACIONES PARA INVERSION | 49,068.00 | 195,812.92 |
| | Total: | 664,980.00 | 439,246.30 |
| D745 | DESARROLLO REGIONAL INTEGRAL | | |
| 73-2 | BIENES Y SERVICIOS PARA INVERSION | 500,000.00 | 3,540,000.00 |
| 73-4 | BIENES Y SERVICIOS PARA INVERSION | 38,209.49 | 500,000.00 |
| | Total: | 538,209.49 | 4,040,000.00 |

AGREGADO POR SECTOR INSTITUCIÓN UNIDAD EJECUTORA GRUPO FUENTE
EN DOLARES

| E817 COMPENSACIONES, SUBSIDIOS Y PRÉSTAMOS PARA INVESTIGACIÓN Y DESARROLLO EN PROTECCIÓN AMBIENTAL | | | |
|--|-------------------------------|---------------|---------------|
| 51-0 | GASTOS EN PERSONAL | 47,894.71 | 37,508.24 |
| 53-0 | BIENES Y SERVICIOS DE CONSUMO | 4,360.00 | 4,374.00 |
| 53-1 | BIENES Y SERVICIOS DE CONSUMO | 0.00 | 5,382.60 |
| Total: | | 52,254.71 | 47,264.84 |
| Total Gastos: | | 33,923,227.14 | 35,781,583.17 |

| 0001 SUBSECRETARIA REGIONAL DEL LITORAL SUR Y REGION INSULAR | | | |
|--|-------------------------|------------|-------------|
| | | CODIFICADO | PRESUPUESTO |
| INGRESOS | | | |
| 13-1 | TASAS Y CONTRIBUCIONES | 90,000.00 | 90,000.00 |
| 15-0 | APORTE FISCAL CORRIENTE | 228,700.70 | 283,063.02 |
| 19-1 | OTROS INGRESOS | 197,166.87 | 201,523.80 |
| Total ingresos: | | 515,867.57 | 574,586.82 |

| GASTOS | | | |
|---|--|------------|------------|
| D212 FOMENTO Y DESARROLLO DE LA PRODUCCIÓN AGROPECUARIA | | | |
| 51-0 | GASTOS EN PERSONAL | 228,700.70 | 283,063.02 |
| 51-1 | GASTOS EN PERSONAL | 20,000.00 | 22,027.64 |
| 53-1 | BIENES Y SERVICIOS DE CONSUMO | 191,158.22 | 192,593.00 |
| 58-1 | TRANSFERENCIAS Y DONACIONES CORRIENTES | 1,435.85 | 61,450.36 |
| 78-1 | TRANSFERENCIAS Y DONACIONES PARA INVERSION | 80,000.00 | 0.00 |
| 84-1 | BIENES DE LARGA DURACION | 14,572.80 | 15,452.60 |
| Total: | | 515,867.57 | 574,586.82 |
| Total Gastos: | | 515,867.57 | 574,586.82 |

| 0002 SUBSECRETARIA REGIONAL DEL LITORAL NORTE | | | |
|---|--------------------------------|------------|-------------|
| | | CODIFICADO | PRESUPUESTO |
| INGRESOS | | | |
| 15-0 | APORTE FISCAL CORRIENTE | 210,690.80 | 214,748.96 |
| 17-1 | RENTAS DE INVERSIONES Y MULTAS | 18,900.00 | 20,800.00 |
| Total ingresos: | | 229,590.80 | 235,548.98 |

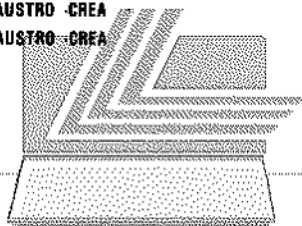
| GASTOS | | | |
|---|--|------------|------------|
| D212 FOMENTO Y DESARROLLO DE LA PRODUCCIÓN AGROPECUARIA | | | |
| 51-0 | GASTOS EN PERSONAL | 195,804.47 | 200,828.96 |
| 53-0 | BIENES Y SERVICIOS DE CONSUMO | 14,886.13 | 14,120.00 |
| 53-1 | BIENES Y SERVICIOS DE CONSUMO | 15,700.00 | 17,800.00 |
| 58-1 | TRANSFERENCIAS Y DONACIONES CORRIENTES | 1,000.00 | 1,000.00 |
| 84-1 | BIENES DE LARGA DURACION | 2,200.00 | 2,000.00 |
| Total: | | 229,590.80 | 235,548.98 |
| Total Gastos: | | 229,590.80 | 235,548.98 |

| 363 INSTITUTO NACIONAL DE DESARROLLO AGRARIO -INDA | | | |
|---|------------------------------------|--------------|--------------|
| 0000 INSTITUTO NACIONAL DE DESARROLLO AGRARIO -INDA | | | |
| | | CODIFICADO | PRESUPUESTO |
| INGRESOS | | | |
| 13-1 | TASAS Y CONTRIBUCIONES | 1,758,875.70 | 1,516,831.51 |
| 15-0 | APORTE FISCAL CORRIENTE | 2,574,804.07 | 2,634,715.83 |
| 17-1 | RENTAS DE INVERSIONES Y MULTAS | 52,803.38 | 52,700.00 |
| 24-1 | VENTA DE ACTIVOS DE LARGA DURACION | 101,873.20 | 68,810.50 |
| 25-0 | APORTE FISCAL DE CAPITAL | 4,112.42 | 500,000.00 |
| Total ingresos: | | 4,493,068.77 | 4,772,167.84 |

| GASTOS | | | |
|--|-------------------------------|------------|------------|
| D211 ADMINISTRACIÓN GENERAL DE ASUNTOS AGROPECUARIOS | | | |
| 51-0 | GASTOS EN PERSONAL | 868,028.70 | 887,548.70 |
| 51-1 | GASTOS EN PERSONAL | 103,082.31 | 90,277.05 |
| 53-0 | BIENES Y SERVICIOS DE CONSUMO | 19,200.00 | 19,899.88 |
| 53-1 | BIENES Y SERVICIOS DE CONSUMO | 645,886.57 | 566,130.41 |
| 57-1 | OTROS GASTOS CORRIENTES | 70,000.00 | 74,500.00 |

AGREGADO POR SECTOR · INSTITUCION · UNIDAD EJECUTORA · GRUPO · FUENTE
EN DOLARES

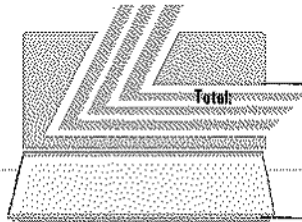
| | | | |
|-----------------|---|---------------------|---------------------|
| 58-0 | TRANSFERENCIAS Y DONACIONES CORRIENTES | 211,940.52 | 211,940.52 |
| 58-1 | TRANSFERENCIAS Y DONACIONES CORRIENTES | 0.00 | 8,187.21 |
| 84-0 | BIENES DE LARGA DURACION | 4,112.42 | 0.00 |
| 84-1 | BIENES DE LARGA DURACION | 47,158.20 | 30,085.50 |
| | Total: | 1,969,408.72 | 1,888,549.27 |
| D218 | COLONIZACIÓN Y REFORMA AGRARIA | | |
| 51-0 | GASTOS EN PERSONAL | 1,351,935.06 | 1,407,430.80 |
| 51-1 | GASTOS EN PERSONAL | 204,951.26 | 169,958.29 |
| 53-0 | BIENES Y SERVICIOS DE CONSUMO | 28,543.70 | 28,280.35 |
| 53-1 | BIENES Y SERVICIOS DE CONSUMO | 602,592.10 | 540,737.38 |
| 57-0 | OTROS GASTOS CORRIENTES | 530.00 | 530.00 |
| 57-1 | OTROS GASTOS CORRIENTES | 0.00 | 4,884.41 |
| 71-1 | GASTOS EN PERSONAL PARA INVERSION | 16,000.00 | 0.00 |
| 84-1 | BIENES DE LARGA DURACION | 40,555.00 | 25,745.00 |
| | Total: | 2,245,107.12 | 2,177,548.21 |
| D217 | LEGALIZACIÓN Y CATASTROS DE LA TIERRA | | |
| 51-0 | GASTOS EN PERSONAL | 94,828.09 | 89,085.58 |
| 51-1 | GASTOS EN PERSONAL | 13,185.33 | 10,633.78 |
| 53-1 | BIENES Y SERVICIOS DE CONSUMO | 156,801.51 | 83,343.00 |
| 84-0 | BIENES DE LARGA DURACION | 0.00 | 500,000.00 |
| 84-1 | BIENES DE LARGA DURACION | 13,960.00 | 13,000.00 |
| | Total: | 278,552.93 | 708,062.38 |
| | Total Gastos: | 4,483,088.77 | 4,772,157.84 |
| 385 | CENTRO DE RECONVERSION ECONOMICA DEL AUSTRO -CREA | | |
| 0000 | CENTRO DE RECONVERSION ECONOMICA DEL AUSTRO -CREA | | |
| | | CODIFICADO | PRESUPUESTO |
| INGRESOS | | | |
| 13-1 | TASAS Y CONTRIBUCIONES | 39,785.00 | 17,000.00 |
| 14-1 | VENTA DE BIENES Y SERVICIOS | 357,154.00 | 880,828.54 |
| 15-0 | APORTE FISCAL CORRIENTE | 2,387,484.37 | 2,461,472.31 |
| 17-1 | RENTAS DE INVERSIONES Y MULTAS | 95,800.00 | 20,000.00 |
| 19-1 | OTROS INGRESOS | 128,598.12 | 35,000.00 |
| 24-1 | VENTA DE ACTIVOS DE LARGA DURACION | 298,128.00 | 411,730.00 |
| 25-0 | APORTE FISCAL DE CAPITAL | 2,824,855.48 | 3,318,855.48 |
| 27-1 | RECUPERACION DE INVERSIONES | 0.00 | 82,000.00 |
| 28-7 | TRANSFERENCIAS Y DONACIONES DE CAPITAL E INVERSION | 500,000.00 | 500,000.00 |
| 37-1 | SALDOS DISPONIBLES | 386,047.08 | 0.00 |
| | Total Ingresos: | 7,128,852.05 | 7,707,987.33 |
| GASTOS | | | |
| A323 | PLANIFICACIÓN DEL DESARROLLO LOCAL Y REGIONAL | | |
| 51-0 | GASTOS EN PERSONAL | 285,522.76 | 288,374.54 |
| 51-1 | GASTOS EN PERSONAL | 18,082.52 | 20,349.98 |
| 53-0 | BIENES Y SERVICIOS DE CONSUMO | 2,753.78 | 2,850.17 |
| 53-1 | BIENES Y SERVICIOS DE CONSUMO | 33,500.00 | 35,000.00 |
| | Total: | 339,839.07 | 326,574.69 |
| D211 | ADMINISTRACIÓN GENERAL DE ASUNTOS AGROPECUARIOS | | |
| 51-0 | GASTOS EN PERSONAL | 814,461.41 | 887,401.55 |
| 51-1 | GASTOS EN PERSONAL | 83,892.89 | 70,582.89 |
| 53-0 | BIENES Y SERVICIOS DE CONSUMO | 34,178.05 | 36,508.58 |
| 53-1 | BIENES Y SERVICIOS DE CONSUMO | 182,256.11 | 241,400.00 |
| 57-0 | OTROS GASTOS CORRIENTES | 25,400.27 | 26,289.28 |
| 57-1 | OTROS GASTOS CORRIENTES | 100,000.00 | 111,500.00 |
| 58-1 | TRANSFERENCIAS Y DONACIONES CORRIENTES | 9,155.89 | 2,500.00 |
| 87-1 | INVERSIONES FINANCIERAS | 0.00 | 62,000.00 |
| | Total: | 1,249,344.62 | 1,418,182.28 |
| D212 | FOMENTO Y DESARROLLO DE LA PRODUCCIÓN AGROPECUARIA | | |
| 51-0 | GASTOS EN PERSONAL | 343,515.81 | 355,025.24 |
| 51-1 | GASTOS EN PERSONAL | 24,288.91 | 26,207.82 |
| 53-0 | BIENES Y SERVICIOS DE CONSUMO | 715.92 | 0.00 |
| 53-1 | BIENES Y SERVICIOS DE CONSUMO | 8,800.00 | 3,500.00 |



LEXIS S.A.

AGREGADO POR SECTOR · INSTITUCION · UNIDAD EJECUTORA · GRUPO · FUENTE
EN DOLARES

| | | | |
|-----------------|---|---------------------|---------------------|
| 73-0 | BIENES Y SERVICIOS PARA INVERSION | 534,880.00 | 574,880.00 |
| 73-1 | BIENES Y SERVICIOS PARA INVERSION | 31,284.00 | 38,000.00 |
| 75-0 | OBRAS PUBLICAS | 68,470.00 | 68,470.00 |
| 75-1 | OBRAS PUBLICAS | 118,163.64 | 0.00 |
| 84-0 | BIENES DE LARGA DURACION | 58,850.00 | 58,850.00 |
| | Total: | 1,189,776.28 | 1,124,733.16 |
| 0214 | FOMENTO, DESARROLLO Y CONTROL DE RECURSOS HIDRICOS PARA LA AGRICULTURA | | |
| 51-0 | GASTOS EN PERSONAL | 309,193.37 | 311,817.89 |
| 51-1 | GASTOS EN PERSONAL | 25,278.07 | 23,030.87 |
| 57-1 | OTROS GASTOS CORRIENTES | 0.00 | 400.00 |
| | Total: | 334,471.44 | 335,048.56 |
| 0215 | RIEGO, DRENAJE Y CONTROL DE INUNDACIONES | | |
| 73-0 | BIENES Y SERVICIOS PARA INVERSION | 1,058,553.35 | 0.00 |
| 73-7 | BIENES Y SERVICIOS PARA INVERSION | 500,000.00 | 500,000.00 |
| 75-0 | OBRAS PUBLICAS | 831,452.13 | 1,448,355.48 |
| 75-1 | OBRAS PUBLICAS | 285,281.44 | 747,480.00 |
| 84-0 | BIENES DE LARGA DURACION | 2,850.00 | 0.00 |
| 84-1 | BIENES DE LARGA DURACION | 267,834.00 | 0.00 |
| 87-1 | INVERSIONES FINANCIERAS | 95,000.00 | 0.00 |
| | Total: | 2,818,880.92 | 2,895,815.48 |
| 0216 | COLONIZACION Y REFORMA AGRARIA | | |
| 51-0 | GASTOS EN PERSONAL | 219,163.58 | 224,834.98 |
| 51-1 | GASTOS EN PERSONAL | 18,113.44 | 16,522.89 |
| 53-0 | BIENES Y SERVICIOS DE CONSUMO | 3,058.00 | 2,789.37 |
| 57-1 | OTROS GASTOS CORRIENTES | 0.00 | 600.00 |
| 73-0 | BIENES Y SERVICIOS PARA INVERSION | 47,500.00 | 250,000.00 |
| | Total: | 287,825.02 | 494,527.24 |
| 0222 | FOMENTO Y DESARROLLO FORESTAL | | |
| 51-0 | GASTOS EN PERSONAL | 61,538.27 | 62,884.30 |
| 51-1 | GASTOS EN PERSONAL | 4,340.00 | 4,788.00 |
| 53-0 | BIENES Y SERVICIOS DE CONSUMO | 22.32 | 0.00 |
| | Total: | 65,900.59 | 67,652.30 |
| 0226 | FORESTACION PARA LA CONSERVACION DE CUENCAS HIDROGRAFICAS | | |
| 73-0 | BIENES Y SERVICIOS PARA INVERSION | 377,000.00 | 772,000.00 |
| 75-1 | OBRAS PUBLICAS | 2,592.00 | 0.00 |
| 84-0 | BIENES DE LARGA DURACION | 13,580.00 | 13,500.00 |
| | Total: | 393,092.00 | 785,500.00 |
| 0428 | FOMENTO DE LA PEQUEÑA INDUSTRIA Y ARTESANIA | | |
| 51-0 | GASTOS EN PERSONAL | 47,316.18 | 47,993.78 |
| 51-1 | GASTOS EN PERSONAL | 2,973.81 | 3,801.76 |
| 53-0 | BIENES Y SERVICIOS DE CONSUMO | 595.40 | 0.00 |
| 73-0 | BIENES Y SERVICIOS PARA INVERSION | 131,500.00 | 131,500.00 |
| 84-0 | BIENES DE LARGA DURACION | 2,500.00 | 2,500.00 |
| | Total: | 184,888.19 | 185,595.54 |
| 0744 | DESARROLLO RURAL INTEGRAL | | |
| 51-0 | GASTOS EN PERSONAL | 245,876.24 | 250,154.85 |
| 51-1 | GASTOS EN PERSONAL | 14,677.68 | 18,635.43 |
| 53-0 | BIENES Y SERVICIOS DE CONSUMO | 4,180.00 | 4,988.00 |
| 57-1 | OTROS GASTOS CORRIENTES | 0.00 | 800.00 |
| | Total: | 264,733.92 | 274,358.08 |
| | Total Gastos: | 7,128,862.05 | 7,707,887.33 |
| 366 | CORPORACION REGULADORA DEL MANEJO HIDRICO DE MANABI (CRM) | | |
| 0000 | CORPORACION REGULADORA DEL MANEJO HIDRICO DE MANABI (CRM) | | |
| INGRESOS | | CODIFICADO | PRESUPUESTO |
| 11-5 | IMPUESTOS | 5,282,200.00 | 5,947,102.75 |
| 14-1 | VENTA DE BIENES Y SERVICIOS | 1,328,617.26 | 1,171,577.12 |
| 15-0 | APORTE FISCAL CORRIENTE | 3,171,082.43 | 3,073,788.19 |

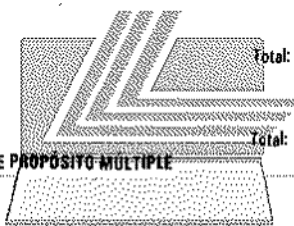


LEXIS S.A.

AGREGADO POR SECTOR · INSTITUCION · UNIDAD EJECUTORA · GRUPO · FUENTE

EN DOLARES

| | | | |
|-----------------|---|------------------------|----------------------|
| 19-1 | OTROS INGRESOS | 93,800.00 | 94,000.00 |
| 25-0 | APORTE FISCAL DE CAPITAL | 11,100,000.00 | 4,181,508.80 |
| 28-3 | TRANSFERENCIAS Y DONACIONES DE CAPITAL E INVERSION | 10,535,118.79 | 0.00 |
| | | Total Ingresos: | 31,488,828.48 |
| | | | 14,447,988.66 |
| GASTOS | | | |
| D214 | FOMENTO, DESARROLLO Y CONTROL DE RECURSOS HÍDRICOS PARA LA AGRICULTURA | | |
| 51-0 | GASTOS EN PERSONAL | 1,307,392.80 | 1,189,580.34 |
| 51-1 | GASTOS EN PERSONAL | 74,143.01 | 93,523.71 |
| 53-0 | BIENES Y SERVICIOS DE CONSUMO | 12,883.22 | 11,582.87 |
| 53-1 | BIENES Y SERVICIOS DE CONSUMO | 27,800.00 | 55,901.72 |
| 58-5 | TRANSFERENCIAS Y DONACIONES CORRIENTES | 40,500.00 | 40,500.00 |
| 97-0 | PASIVO CIRCULANTE | 11,700,000.00 | 0.00 |
| | | Total: | 12,582,819.03 |
| | | | 1,391,068.84 |
| D215 | RIEGO, DRENAJE Y CONTROL DE INUNDACIONES | | |
| 71-5 | GASTOS EN PERSONAL PARA INVERSION | 0.00 | 1,152,398.75 |
| 73-1 | BIENES Y SERVICIOS PARA INVERSION | 500,000.00 | 150,000.00 |
| 75-0 | OBRAS PUBLICAS | 0.00 | 3,387,370.40 |
| 75-3 | OBRAS PUBLICAS | 10,535,118.79 | 0.00 |
| 75-5 | OBRAS PUBLICAS | 2,844,669.24 | 2,868,856.50 |
| | | Total: | 13,679,788.03 |
| | | | 7,538,426.85 |
| D228 | MANEJO DE CUENCAS HIDROGRÁFICAS | | |
| 75-0 | OBRAS PUBLICAS | 0.00 | 71,460.00 |
| 75-5 | OBRAS PUBLICAS | 115,880.38 | 115,000.00 |
| | | Total: | 115,880.38 |
| | | | 186,460.00 |
| D515 | MANTENIMIENTO VIAL | | |
| 75-5 | OBRAS PUBLICAS | 330,000.00 | 340,000.00 |
| | | Total: | 330,000.00 |
| | | | 340,000.00 |
| D741 | ADMINISTRACIÓN DE PROYECTOS DE PROPOSITO MÚLTIPLE | | |
| 51-0 | GASTOS EN PERSONAL | 1,103,216.74 | 1,089,004.82 |
| 51-1 | GASTOS EN PERSONAL | 277,896.98 | 317,660.17 |
| 53-0 | BIENES Y SERVICIOS DE CONSUMO | 82,950.69 | 115,450.43 |
| 53-1 | BIENES Y SERVICIOS DE CONSUMO | 218,295.19 | 275,187.50 |
| 56-1 | GASTOS FINANCIEROS | 480.00 | 480.00 |
| 57-0 | OTROS GASTOS CORRIENTES | 1,500.00 | 1,808.50 |
| 58-0 | TRANSFERENCIAS Y DONACIONES CORRIENTES | 1,000.00 | 0.00 |
| 58-1 | TRANSFERENCIAS Y DONACIONES CORRIENTES | 0.00 | 2,213.00 |
| 84-5 | BIENES DE LARGA DURACION | 78,660.00 | 0.00 |
| 86-5 | AMORTIZACION DE LA DEUDA PUBLICA | 724,000.00 | 0.00 |
| 97-5 | PASIVO CIRCULANTE | 0.00 | 15,035.50 |
| | | Total: | 2,485,998.58 |
| | | | 1,826,860.72 |
| D744 | DESARROLLO RURAL INTEGRAL | | |
| 51-0 | GASTOS EN PERSONAL | 626,180.54 | 621,052.27 |
| 51-1 | GASTOS EN PERSONAL | 34,745.10 | 85,521.02 |
| 53-0 | BIENES Y SERVICIOS DE CONSUMO | 35,868.44 | 35,538.16 |
| 53-1 | BIENES Y SERVICIOS DE CONSUMO | 108,757.00 | 125,070.00 |
| | | Total: | 805,651.08 |
| | | | 847,182.45 |
| F313 | CONSTRUCCIÓN DE OBRAS DE ABASTECIMIENTO DE AGUA POTABLE | | |
| 75-0 | OBRAS PUBLICAS | 0.00 | 722,879.20 |
| 75-1 | OBRAS PUBLICAS | 180,000.00 | 180,000.00 |
| 75-5 | OBRAS PUBLICAS | 1,328,680.40 | 1,415,511.00 |
| | | Total: | 1,508,680.40 |
| | | | 2,318,190.20 |
| | | Total Gastos: | 31,488,828.48 |
| | | | 14,447,988.88 |
| 0001 | PLAN INTEGRAL DE DESARROLLO DE LOS RECURSOS HÍDRICOS DE LA PROVINCIA DE MANABI-PHIMA | | |
| | | CODIFICADO | PRESUPUESTO |
| INGRESOS | | | |
| 11-5 | IMPUESTOS | 985,000.00 | 1,219,178.13 |
| 14-1 | VENTA DE BIENES Y SERVICIOS | 0.00 | 910,070.00 |

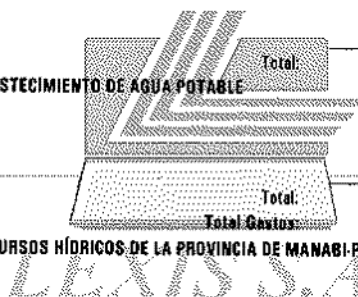


LEXIS S.A.

ABREGADO POR SECTOR - INSTITUCION - UNIDAD EJECUTORA - GRUPO - FUENTE

EN DOLARES

| | | | |
|-----------------|--|-----------------|-----------------------------|
| 13 | SECTOR AGROPECUARIO | | |
| 366 | CORPORACIÓN REGULADORA DEL MANEJO HÍDRICO DE MANABÍ (CRM) | | |
| 0000 | CORPORACIÓN REGULADORA DEL MANEJO HÍDRICO DE MANABÍ (CRM) | | |
| GASTOS | | | |
| 0515 | MANTENIMIENTO VIAL | | |
| 75-5 | OBRAS PUBLICAS | 330,000.00 | 340,000.00 |
| | | Total: | 330,000.00 340,000.00 |
| 0741 | ADMINISTRACIÓN DE PROYECTOS DE PROPÓSITO MÚLTIPLE | | |
| 51-0 | GASTOS EN PERSONAL | 1,103,216.74 | 1,099,004.82 |
| 51-1 | GASTOS EN PERSONAL | 277,896.96 | 317,690.17 |
| 53-0 | BIENES Y SERVICIOS DE CONSUMO | 82,950.69 | 115,450.43 |
| 53-1 | BIENES Y SERVICIOS DE CONSUMO | 216,295.19 | 275,187.50 |
| 56-1 | GASTOS FINANCIEROS | 480.00 | 480.00 |
| 57-0 | OTROS GASTOS CORRIENTES | 1,500.00 | 1,609.50 |
| 58-0 | TRANSFERENCIAS Y DONACIONES CORRIENTES | 1,000.00 | 0.00 |
| 58-1 | TRANSFERENCIAS Y DONACIONES CORRIENTES | 0.00 | 2,213.00 |
| 84-5 | BIENES DE LARGA DURACION | 78,660.00 | 0.00 |
| 96-5 | AMORTIZACION DE LA DEUDA PUBLICA | 724,000.00 | 0.00 |
| 97-5 | PASIVO CIRCULANTE | 0.00 | 15,035.50 |
| | | Total: | 2,485,999.58 1,826,660.72 |
| 0744 | DESARROLLO RURAL INTEGRAL | | |
| 51-0 | GASTOS EN PERSONAL | 626,180.54 | 621,052.27 |
| 51-1 | GASTOS EN PERSONAL | 34,745.10 | 65,521.02 |
| 53-0 | BIENES Y SERVICIOS DE CONSUMO | 35,968.44 | 35,539.16 |
| 53-1 | BIENES Y SERVICIOS DE CONSUMO | 108,757.00 | 125,070.00 |
| | | Total: | 805,651.08 847,182.45 |
| 0313 | CONSTRUCCIÓN DE OBRAS DE ABASTECIMIENTO DE AGUA POTABLE | | |
| 75-0 | OBRAS PUBLICAS | 0.00 | 722,878.20 |
| 75-1 | OBRAS PUBLICAS | 180,000.00 | 180,000.00 |
| 75-5 | OBRAS PUBLICAS | 1,328,890.40 | 1,415,511.00 |
| | | Total: | 1,508,890.40 2,318,190.20 |
| | | Total Gastos: | 31,488,828.48 14,447,988.86 |
| 0001 | PLAN INTEGRAL DE DESARROLLO DE LOS RECURSOS HÍDRICOS DE LA PROVINCIA DE MANABÍ-PRIMA | | |
| INGRESOS | | | |
| 11-5 | IMPUESTOS | 985,000.00 | 1,219,179.13 |
| 14-1 | VENTA DE BIENES Y SERVICIOS | 0.00 | 910,070.00 |
| 15-0 | APORTE FISCAL CORRIENTE | 33,590.00 | 36,031.34 |
| 25-0 | APORTE FISCAL DE CAPITAL | 0.00 | 10,491,300.00 |
| 28-3 | TRANSFERENCIAS Y DONACIONES DE CAPITAL E INVERSION | 1,000,000.00 | 0.00 |
| | | Total Ingresos: | 2,018,580.00 12,656,580.47 |
| GASTOS | | | |
| 0214 | FOMENTO, DESARROLLO Y CONTROL DE RECURSOS HÍDRICOS PARA LA AGRICULTURA | | |
| 53-0 | BIENES Y SERVICIOS DE CONSUMO | 33,580.00 | 36,031.34 |
| 96-1 | AMORTIZACION DE LA DEUDA PUBLICA | 0.00 | 358,270.00 |
| | | Total: | 33,580.00 394,301.34 |
| 0215 | RIEGO, DRENAJE Y CONTROL DE INUNDACIONES | | |
| 73-1 | BIENES Y SERVICIOS PARA INVERSION | 0.00 | 100,000.00 |
| 73-5 | BIENES Y SERVICIOS PARA INVERSION | 100,000.00 | 184,179.13 |
| 75-0 | OBRAS PUBLICAS | 0.00 | 10,091,300.00 |
| 75-1 | OBRAS PUBLICAS | 0.00 | 451,800.00 |
| 75-3 | OBRAS PUBLICAS | 1,000,000.00 | 0.00 |



AGREGADO POR SECTOR · INSTITUCION · UNIDAD EJECUTORA · GRUPO · FUENTE
EN DOLARES

| | | | |
|--|---|------------------------|----------------------|
| 15-0 | APORTE FISCAL CORRIENTE | 33,580.00 | 36,031.34 |
| 25-0 | APORTE FISCAL DE CAPITAL | 0.00 | 10,491,300.00 |
| 28-3 | TRANSFERENCIAS Y DONACIONES DE CAPITAL E INVERSION | 1,000,000.00 | 0.00 |
| | | Total Ingresos: | 2,018,580.00 |
| | | | 12,858,580.47 |
| GASTOS | | | |
| D214 FOMENTO, DESARROLLO Y CONTROL DE RECURSOS HÍDRICOS PARA LA AGRICULTURA | | | |
| 53-0 | BIENES Y SERVICIOS DE CONSUMO | 33,580.00 | 36,031.34 |
| 96-1 | AMORTIZACION DE LA DEUDA PUBLICA | 0.00 | 358,270.00 |
| | | Total: | 394,301.34 |
| D215 RIEGO, DRENAJE Y CONTROL DE INUNDACIONES | | | |
| 73-1 | BIENES Y SERVICIOS PARA INVERSION | 0.00 | 100,000.00 |
| 73-5 | BIENES Y SERVICIOS PARA INVERSION | 100,000.00 | 184,178.13 |
| 75-0 | OBRAS PUBLICAS | 0.00 | 10,091,300.00 |
| 75-1 | OBRAS PUBLICAS | 0.00 | 451,800.00 |
| 75-3 | OBRAS PUBLICAS | 1,000,000.00 | 0.00 |
| | | Total: | 10,827,278.13 |
| D742 CONSTRUCCIÓN DE PROYECTOS DE PROPÓSITO MÚLTIPLE | | | |
| 75-0 | OBRAS PUBLICAS | 0.00 | 400,000.00 |
| 75-5 | OBRAS PUBLICAS | 285,000.00 | 285,000.00 |
| | | Total: | 685,000.00 |
| D743 OPERACIÓN Y MANTENIMIENTO DE PROYECTOS DE PROPÓSITO MÚLTIPLE | | | |
| 73-5 | BIENES Y SERVICIOS PARA INVERSION | 600,000.00 | 750,000.00 |
| | | Total: | 750,000.00 |
| | | Total Gastos: | 2,018,580.00 |
| | | | 12,858,580.47 |
| 387 | COMISION DE ESTUDIOS PARA EL DESARROLLO DE LA CUENCA DEL RIO GUAYAS- CEDEGE | | |
| 0000 | COMISION DE ESTUDIOS PARA EL DESARROLLO DE LA CUENCA DEL RIO GUAYAS- CEDEGE | | |
| | | CODIFICADO | PRESUPUESTO |
| INGRESOS | | | |
| 14-1 | VENTA DE BIENES Y SERVICIOS | 11,910,245.04 | 14,852,832.80 |
| 15-0 | APORTE FISCAL CORRIENTE | 936,724.55 | 937,308.08 |
| 17-1 | RENTAS DE INVERSIONES Y MULTAS | 180,000.00 | 30,000.00 |
| 18-1 | OTROS INGRESOS | 100,000.00 | 100,000.00 |
| 25-0 | APORTE FISCAL DE CAPITAL | 0.00 | 8,266,731.06 |
| | | Total Ingresos: | 13,126,969.59 |
| | | | 23,886,872.94 |
| GASTOS | | | |
| D113 SERVICIOS GEOLÓGICOS, HIDROLÓGICOS Y METEOROLÓGICOS | | | |
| 73-1 | BIENES Y SERVICIOS PARA INVERSION | 290,489.60 | 770,000.00 |
| | | Total: | 770,000.00 |
| D214 FOMENTO, DESARROLLO Y CONTROL DE RECURSOS HÍDRICOS PARA LA AGRICULTURA | | | |
| 51-0 | GASTOS EN PERSONAL | 608,414.84 | 608,414.84 |
| 51-1 | GASTOS EN PERSONAL | 102,247.14 | 140,221.20 |
| 53-1 | BIENES Y SERVICIOS DE CONSUMO | 683,041.52 | 1,054,353.96 |
| 57-1 | OTROS GASTOS CORRIENTES | 1,804,201.09 | 1,994,201.09 |
| 71-1 | GASTOS EN PERSONAL PARA INVERSION | 190,000.00 | 0.00 |
| | | Total: | 3,398,904.59 |
| D215 RIEGO, DRENAJE Y CONTROL DE INUNDACIONES | | | |
| 73-1 | BIENES Y SERVICIOS PARA INVERSION | 236,227.06 | 2,837,337.04 |
| 75-0 | OBRAS PUBLICAS | 0.00 | 8,000,000.00 |
| 75-1 | OBRAS PUBLICAS | 1,035,377.80 | 300,000.00 |
| | | Total: | 8,137,337.04 |
| D217 LEGALIZACIÓN Y CATASTROS DE LA TIERRA | | | |
| 84-1 | BIENES DE LARGA DURACION | 200,000.00 | 0.00 |
| | | Total: | 200,000.00 |
| D353 PRODUCCIÓN DE ENERGÍA ELÉCTRICA | | | |
| 73-1 | BIENES Y SERVICIOS PARA INVERSION | 1,000,000.00 | 117,040.00 |
| 75-1 | OBRAS PUBLICAS | 84,793.64 | 320,000.00 |
| | | Total: | 437,040.00 |

LEXIS S.A.

AGREGADO POR SECTOR · INSTITUCION · UNIDAD EJECUTORA · GRUPO · FUENTE
EN DOLARES

| | | | |
|-------------|---|----------------------|----------------------|
| D741 | ADMINISTRACIÓN DE PROYECTOS DE PROPÓSITO MÚLTIPLE | | |
| 51-0 | GASTOS EN PERSONAL | 327,308.71 | 327,894.24 |
| 51-1 | GASTOS EN PERSONAL | 522,084.50 | 578,977.11 |
| 53-1 | BIENES Y SERVICIOS DE CONSUMO | 855,000.00 | 772,000.00 |
| 58-1 | TRANSFERENCIAS Y DONACIONES CORRIENTES | 8,118.91 | 10,000.00 |
| 84-1 | BIENES DE LARGA DURACION | 100,000.00 | 100,000.00 |
| 97-0 | PASIVO CIRCULANTE | 0.00 | 1,788,731.08 |
| | Total: | 1,812,513.12 | 3,555,802.41 |
| D742 | CONSTRUCCIÓN DE PROYECTOS DE PROPÓSITO MÚLTIPLE | | |
| 73-0 | BIENES Y SERVICIOS PARA INVERSION | 0.00 | 500,000.00 |
| 73-1 | BIENES Y SERVICIOS PARA INVERSION | 888,827.44 | 0.00 |
| 75-1 | OBRAS PUBLICAS | 890,000.00 | 0.00 |
| | Total: | 1,758,827.44 | 500,000.00 |
| D743 | OPERACIÓN Y MANTENIMIENTO DE PROYECTOS DE PROPÓSITO MÚLTIPLE | | |
| 71-1 | GASTOS EN PERSONAL PARA INVERSION | 700,000.00 | 1,700,000.00 |
| 73-1 | BIENES Y SERVICIOS PARA INVERSION | 2,811,836.54 | 3,488,702.40 |
| 75-1 | OBRAS PUBLICAS | 0.00 | 800,000.00 |
| | Total: | 3,311,836.54 | 5,788,702.40 |
| | Total Gastos: | 13,126,989.59 | 23,988,872.84 |

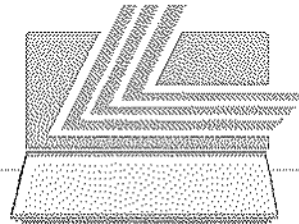
388 SUBCOMISION ECUATORIANA PARA EL DESARROLLO DE LAS CUENCAS DE LOS RIOS PUYANGO, TUMBEZ -PREDESUR
0000 SUBCOMISION ECUATORIANA PARA EL DESARROLLO DE LAS CUENCAS DE LOS RIOS PUYANGO, TUMBEZ -PREDESUR

CODIFICADO

PRESUPUESTO

INGRESOS

| | | | |
|------|--|----------------------|----------------------|
| 11-5 | IMPUESTOS | 8,280,500.00 | 8,312,500.00 |
| 13-1 | TASAS Y CONTRIBUCIONES | 235,000.00 | 360,000.00 |
| 14-1 | VENTA DE BIENES Y SERVICIOS | 58,854.77 | 151,500.00 |
| 15-0 | APORTE FISCAL CORRIENTE | 3,966,287.38 | 4,488,157.21 |
| 17-1 | RENTAS DE INVERSIONES Y MULTAS | 55,000.00 | 15,000.00 |
| 19-1 | OTROS INGRESOS | 436,196.94 | 209,735.00 |
| 25-0 | APORTE FISCAL DE CAPITAL | 0.00 | 2,706,824.00 |
| 27-1 | RECUPERACION DE INVERSIONES | 1,000,000.00 | 0.00 |
| 28-1 | TRANSFERENCIAS Y DONACIONES DE CAPITAL E INVERSION | 15,000.00 | 0.00 |
| 28-3 | TRANSFERENCIAS Y DONACIONES DE CAPITAL E INVERSION | 13,584,980.88 | 10,000,000.00 |
| 28-7 | TRANSFERENCIAS Y DONACIONES DE CAPITAL E INVERSION | 1,376,858.38 | 0.00 |
| 38-3 | FINANCIAMIENTO PUBLICO | 2,840,807.00 | 930,000.00 |
| | Total Ingresos: | 31,859,085.39 | 28,173,718.21 |




GASTOS

| | | | |
|-------------|---|---------------------|---------------------|
| A323 | PLANIFICACIÓN DEL DESARROLLO LOCAL Y REGIONAL | | |
| 51-0 | GASTOS EN PERSONAL | 288,359.15 | 389,516.34 |
| 51-1 | GASTOS EN PERSONAL | 31,419.36 | 0.00 |
| 53-1 | BIENES Y SERVICIOS DE CONSUMO | 86,025.88 | 72,118.00 |
| 84-1 | BIENES DE LARGA DURACION | 91,500.00 | 95,000.00 |
| 87-1 | INVERSIONES FINANCIERAS | 1,000,000.00 | 0.00 |
| | Total: | 1,497,304.39 | 556,832.34 |
| A856 | REFORMA INSTITUCIONAL | | |
| 71-0 | GASTOS EN PERSONAL PARA INVERSION | 0.00 | 2,438,824.00 |
| 71-1 | GASTOS EN PERSONAL PARA INVERSION | 0.00 | 241,178.00 |
| | Total: | 0.00 | 2,680,000.00 |
| D212 | FOMENTO Y DESARROLLO DE LA PRODUCCIÓN AGROPECUARIA | | |
| 51-0 | GASTOS EN PERSONAL | 360,274.00 | 420,987.83 |
| 51-1 | GASTOS EN PERSONAL | 30,878.34 | 0.00 |
| 53-0 | BIENES Y SERVICIOS DE CONSUMO | 235.08 | 5,975.00 |
| 53-1 | BIENES Y SERVICIOS DE CONSUMO | 367.00 | 370.00 |
| 71-5 | GASTOS EN PERSONAL PARA INVERSION | 41,880.64 | 40,000.00 |
| 73-5 | BIENES Y SERVICIOS PARA INVERSION | 138,699.36 | 170,000.00 |
| 73-7 | BIENES Y SERVICIOS PARA INVERSION | 69,260.10 | 0.00 |
| 75-6 | OBRAS PUBLICAS | 150,000.00 | 120,000.00 |
| 84-6 | BIENES DE LARGA DURACION | 24,900.00 | 120,000.00 |
| | Total: | 838,584.53 | 877,342.83 |

AGREGADO POR SECTOR · INSTITUCIÓN · UNIDAD EJECUTORA · GRUPO · FUENTE
EN DOLARES

| | | | |
|-------------|---|----------------------|----------------------|
| D214 | FOMENTO, DESARROLLO Y CONTROL DE RECURSOS HÍDRICOS PARA LA AGRICULTURA | | |
| 51-0 | GASTOS EN PERSONAL | 262,083.42 | 289,438.31 |
| 51-1 | GASTOS EN PERSONAL | 22,983.14 | 0.00 |
| 53-0 | BIENES Y SERVICIOS DE CONSUMO | 237.25 | 245.55 |
| 53-1 | BIENES Y SERVICIOS DE CONSUMO | 11,086.10 | 62,000.00 |
| | Total: | 297,269.91 | 341,683.86 |
| D215 | RIEGO, DRENAJE Y CONTROL DE INUNDACIONES | | |
| 51-0 | GASTOS EN PERSONAL | 184,819.47 | 213,974.61 |
| 51-1 | GASTOS EN PERSONAL | 22,748.89 | 0.00 |
| 53-0 | BIENES Y SERVICIOS DE CONSUMO | 178,843.48 | 184,383.01 |
| 57-0 | OTROS GASTOS CORRIENTES | 5,700.00 | 8,584.00 |
| 71-5 | GASTOS EN PERSONAL PARA INVERSION | 71,955.00 | 137,520.00 |
| 73-5 | BIENES Y SERVICIOS PARA INVERSION | 1,681,700.00 | 2,676,000.00 |
| 75-3 | OBRAS PUBLICAS | 15,151,741.98 | 10,000,000.00 |
| 75-6 | OBRAS PUBLICAS | 2,844,701.00 | 2,517,277.46 |
| 75-7 | OBRAS PUBLICAS | 1,307,398.28 | 0.00 |
| 77-5 | OTROS GASTOS DE INVERSION | 2,000.00 | 30,000.00 |
| 84-3 | BIENES DE LARGA DURACION | 880,550.00 | 930,000.00 |
| 84-5 | BIENES DE LARGA DURACION | 22,950.00 | 160,582.00 |
| | Total: | 22,155,208.06 | 16,656,001.08 |
| D222 | FOMENTO Y DESARROLLO FORESTAL | | |
| 51-0 | GASTOS EN PERSONAL | 408,906.09 | 482,445.55 |
| 51-1 | GASTOS EN PERSONAL | 42,417.88 | 0.00 |
| 53-1 | BIENES Y SERVICIOS DE CONSUMO | 18,564.80 | 20,954.00 |
| | Total: | 487,888.85 | 483,399.55 |
| D228 | MANEJO DE CUENCAS HIDROGRÁFICAS | | |
| 73-5 | BIENES Y SERVICIOS PARA INVERSION | 51,000.00 | 120,000.00 |
| 75-5 | OBRAS PUBLICAS | 0.00 | 120,000.00 |
| 84-5 | BIENES DE LARGA DURACION | 168,000.00 | 0.00 |
| | Total: | 220,000.00 | 240,000.00 |
| D372 | FOMENTO, PRODUCCIÓN Y DESARROLLO MINERO | | |
| 51-0 | GASTOS EN PERSONAL | 27,887.58 | 30,802.08 |
| 51-1 | GASTOS EN PERSONAL | 2,310.00 | 0.00 |
| 53-1 | BIENES Y SERVICIOS DE CONSUMO | 2,220.75 | 8,500.00 |
| | Total: | 32,418.31 | 39,402.08 |
| D513 | CONSTRUCCIÓN Y OPERACIÓN DE VIAS | | |
| 84-0 | BIENES DE LARGA DURACION | 0.00 | 288,000.00 |
| | Total: | 0.00 | 288,000.00 |
| D514 | DESARROLLO VIAL | | |
| 51-0 | GASTOS EN PERSONAL | 378,018.99 | 433,045.19 |
| 51-1 | GASTOS EN PERSONAL | 42,814.05 | 0.00 |
| 53-0 | BIENES Y SERVICIOS DE CONSUMO | 933.32 | 1,483.48 |
| 53-1 | BIENES Y SERVICIOS DE CONSUMO | 8,734.95 | 8,270.00 |
| | Total: | 430,302.31 | 443,798.68 |
| D741 | ADMINISTRACIÓN DE PROYECTOS DE PROPÓSITO MÚLTIPLE | | |
| 51-0 | GASTOS EN PERSONAL | 1,689,182.15 | 1,880,323.27 |
| 51-1 | GASTOS EN PERSONAL | 144,518.65 | 10,000.00 |
| 53-0 | BIENES Y SERVICIOS DE CONSUMO | 30,015.12 | 31,161.71 |
| 53-1 | BIENES Y SERVICIOS DE CONSUMO | 96,020.08 | 101,834.00 |
| 58-5 | GASTOS FINANCIEROS | 268,324.00 | 282,552.78 |
| 57-1 | OTROS GASTOS CORRIENTES | 89,298.07 | 103,000.00 |
| 58-1 | TRANSFERENCIAS Y DONACIONES CORRIENTES | 2,685.00 | 1,235.00 |
| 58-5 | TRANSFERENCIAS Y DONACIONES CORRIENTES | 33,590.35 | 78,538.00 |
| 98-5 | AMORTIZACION DE LA DEUDA PUBLICA | 997,874.00 | 1,458,631.78 |
| | Total: | 3,371,217.42 | 3,847,376.62 |
| E612 | FOMENTO DE LA PROTECCIÓN DE LA BIODIVERSIDAD Y EL PAISAJE | | |
| 71-5 | GASTOS EN PERSONAL PARA INVERSION | 30,000.00 | 60,000.00 |
| 73-5 | BIENES Y SERVICIOS PARA INVERSION | 210,958.00 | 135,000.00 |
| 75-3 | OBRAS PUBLICAS | 383,486.00 | 0.00 |
| 75-5 | OBRAS PUBLICAS | 1,808,069.65 | 810,918.00 |
| | Total: | 2,240,521.65 | 1,105,918.00 |



LEXIS S.A.

AGREGADO POR SECTOR · INSTITUCION · UNIDAD EJECUTORA · GRUPO · FUENTE

EN DOLARES

| | | | |
|-------------|--|----------------------|----------------------|
| F212 | PLANIFICACIÓN Y DESARROLLO DE LA COMUNIDAD | | |
| 71-1 | GASTOS EN PERSONAL PARA INVERSION | 1,700.00 | 0.00 |
| 71-5 | GASTOS EN PERSONAL PARA INVERSION | 2,800.00 | 0.00 |
| 73-1 | BIENES Y SERVICIOS PARA INVERSION | 12,820.00 | 0.00 |
| 73-5 | BIENES Y SERVICIOS PARA INVERSION | 42,200.00 | 40,700.00 |
| 75-5 | OBRAS PUBLICAS | 100,000.00 | 105,800.00 |
| 84-1 | BIENES DE LARGA DURACION | 480.00 | 0.00 |
| 84-5 | BIENES DE LARGA DURACION | 0.00 | 29,000.00 |
| | Total: | 180,000.00 | 175,500.00 |
| F811 | ADMINISTRACIÓN, OPERACIÓN Y APOYO DE OTROS SERVICIOS DE LA VIVIENDA Y ASUNTOS DE LA COMUNIDAD | | |
| 51-0 | GASTOS EN PERSONAL | 118,781.27 | 135,881.27 |
| 51-1 | GASTOS EN PERSONAL | 12,971.55 | 0.00 |
| 53-1 | BIENES Y SERVICIOS DE CONSUMO | 17,597.14 | 20,680.00 |
| | Total: | 150,329.96 | 156,681.27 |
| | Total Gastos: | 31,859,085.38 | 28,173,716.21 |

378 MISION F.A.O. EN EL ECUADOR
0000 MISION F.A.O. EN EL ECUADOR

CODIFICADO PRESUPUESTO

INGRESOS

15-0 APORTE FISCAL CORRIENTE 86,309.65 72,742.81

Total Ingresos: 86,309.65 72,742.81

GASTOS

D211 ADMINISTRACIÓN GENERAL DE ASUNTOS AGROPECUARIOS

51-0 GASTOS EN PERSONAL 83,812.28 84,658.28
53-0 BIENES Y SERVICIOS DE CONSUMO 2,452.39 8,014.33
57-0 OTROS GASTOS CORRIENTES 45.00 70.00

Total: 86,309.65 72,742.81
Total Gastos: 86,309.65 72,742.81

13 SECTOR AGROPECUARIO

379 SECRETARIA GENERAL DEL CONSEJO NACIONAL DE RECURSOS HIDRICOS -CRNH-

0000 SECRETARIA GENERAL DEL CONSEJO NACIONAL DE RECURSOS HIDRICOS -CRNH-

CODIFICADO PRESUPUESTO

INGRESOS

14-1 VENTA DE BIENES Y SERVICIOS 833,524.20 957,240.38
15-0 APORTE FISCAL CORRIENTE 1,658,305.18 1,709,026.84
17-1 RENTAS DE INVERSIONES Y MULTAS 200.00 1,000.00
19-1 OTROS INGRESOS 288,650.00 300,000.00
25-0 APORTE FISCAL DE CAPITAL 50,000.00 175,953.92

Total Ingresos: 2,806,679.38 3,143,221.15

GASTOS

0211 ADMINISTRACIÓN GENERAL DE ASUNTOS AGROPECUARIOS

51-0 GASTOS EN PERSONAL 775,148.78 804,887.84
51-1 GASTOS EN PERSONAL 22,900.73 103,813.77
53-0 BIENES Y SERVICIOS DE CONSUMO 17,278.40 58,938.93
53-1 BIENES Y SERVICIOS DE CONSUMO 497,949.81 443,074.98
57-0 OTROS GASTOS CORRIENTES 10,900.00 11,281.50
57-1 OTROS GASTOS CORRIENTES 109,781.88 127,420.35
58-1 TRANSFERENCIAS Y DONACIONES CORRIENTES 0.00 8,291.20
84-1 BIENES DE LARGA DURACION 114,835.53 88,820.94

Total: 1,548,783.13 1,644,127.31

D214 FOMENTO, DESARROLLO Y CONTROL DE RECURSOS HIDRICOS PARA LA AGRICULTURA

51-0 GASTOS EN PERSONAL 812,880.83 833,775.58
53-0 BIENES Y SERVICIOS DE CONSUMO 39,999.07 345.21
53-1 BIENES Y SERVICIOS DE CONSUMO 285,236.34 394,788.74
71-0 GASTOS EN PERSONAL PARA INVERSION 31,122.70 34,353.92
71-1 GASTOS EN PERSONAL PARA INVERSION 71,775.30 0.00
73-0 BIENES Y SERVICIOS PARA INVERSION 15,731.22 134,100.00

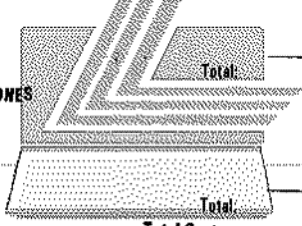
AGREGADO POR SECTOR - INSTITUCION - UNIDAD EJECUTORA - GRUPO - FUENTE
EN DÓLARES

| | | | |
|-----------------|---|----------------------|---------------------|
| 73-1 | BIENES Y SERVICIOS PARA INVERSION | 310.21 | 0.00 |
| 84-0 | BIENES DE LARGA DURACION | 3,148.08 | 7,500.00 |
| 84-1 | BIENES DE LARGA DURACION | 97,584.40 | 94,232.41 |
| | Total: | 1,357,886.26 | 1,499,093.84 |
| 380 | CORPORACION REGIONAL DE LA SIERRA CENTRO - CORSICEN | | |
| 0000 | CORPORACION REGIONAL DE LA SIERRA CENTRO - CORSICEN | Total Gastos: | 3,143,221.15 |
| | | CODIFICADO | PRESUPUESTO |
| INGRESOS | | | |
| 13-1 | TASAS Y CONTRIBUCIONES | 220,507.54 | 218,407.54 |
| 14-1 | VENTA DE BIENES Y SERVICIOS | 500.00 | 500.00 |
| 15-0 | APORTE FISCAL CORRIENTE | 424,351.58 | 435,535.22 |
| 17-1 | RENTAS DE INVERSIONES Y MULTAS | 500.00 | 500.00 |
| 25-0 | APORTE FISCAL DE CAPITAL | 1,100,000.00 | 2,183,701.00 |
| 37-1 | SALDOS DISPONIBLES | 192,031.40 | 200,000.00 |
| | Total Ingresos: | 1,937,890.52 | 3,036,643.76 |
| GASTOS | | | |
| D214 | FOMENTO, DESARROLLO Y CONTROL DE RECURSOS HÍDRICOS PARA LA AGRICULTURA | | |
| 51-0 | GASTOS EN PERSONAL | 356,308.68 | 363,069.43 |
| 53-0 | BIENES Y SERVICIOS DE CONSUMO | 84,243.00 | 88,418.78 |
| 53-1 | BIENES Y SERVICIOS DE CONSUMO | 114,400.00 | 110,220.51 |
| 57-0 | OTROS GASTOS CORRIENTES | 3,800.00 | 4,047.00 |
| 57-1 | OTROS GASTOS CORRIENTES | 11,000.00 | 10,100.00 |
| 58-1 | TRANSFERENCIAS Y DONACIONES CORRIENTES | 1,107.54 | 2,087.03 |
| 84-1 | BIENES DE LARGA DURACION | 184,000.00 | 285,000.00 |
| | Total: | 714,859.12 | 852,942.76 |
| D215 | RIEGO, DRENAJE Y CONTROL DE INUNDACIONES | | |
| 75-0 | OBRAS PUBLICAS | 1,100,000.00 | 2,183,701.00 |
| 75-1 | OBRAS PUBLICAS | 123,031.40 | 0.00 |
| | Total: | 1,223,031.40 | 2,183,701.00 |
| 381 | CORPORACION REGIONAL DE LA SIERRA NORTE - CORSINOR | | |
| 0000 | CORPORACION REGIONAL DE LA SIERRA NORTE - CORSINOR | Total Gastos: | 3,036,643.76 |
| | | CODIFICADO | PRESUPUESTO |
| INGRESOS | | | |
| 13-1 | TASAS Y CONTRIBUCIONES | 25,864.00 | 5,000.00 |
| 15-0 | APORTE FISCAL CORRIENTE | 752,903.07 | 778,830.93 |
| 19-1 | OTROS INGRESOS | 145,165.94 | 145,165.94 |
| 25-0 | APORTE FISCAL DE CAPITAL | 2,694,104.03 | 836,914.70 |
| | Total Ingresos: | 3,617,837.04 | 1,763,911.57 |
| GASTOS | | | |
| D214 | FOMENTO, DESARROLLO Y CONTROL DE RECURSOS HÍDRICOS PARA LA AGRICULTURA | | |
| 51-0 | GASTOS EN PERSONAL | 733,532.34 | 756,782.21 |
| 53-0 | BIENES Y SERVICIOS DE CONSUMO | 11,550.73 | 11,954.71 |
| 53-1 | BIENES Y SERVICIOS DE CONSUMO | 142,185.83 | 125,915.12 |
| 57-0 | OTROS GASTOS CORRIENTES | 7,820.00 | 8,094.01 |
| 57-1 | OTROS GASTOS CORRIENTES | 8,351.00 | 3,500.00 |
| 58-1 | TRANSFERENCIAS Y DONACIONES CORRIENTES | 313.11 | 750.82 |
| 84-1 | BIENES DE LARGA DURACION | 20,000.00 | 20,000.00 |
| | Total: | 923,733.01 | 926,996.87 |
| D215 | RIEGO, DRENAJE Y CONTROL DE INUNDACIONES | | |
| 75-0 | OBRAS PUBLICAS | 2,694,104.03 | 836,914.70 |
| | Total: | 2,694,104.03 | 836,914.70 |
| | Total Gastos: | 3,617,837.04 | 1,763,911.57 |

AGREGADO POR SECTOR · INSTITUCION · UNIDAD EJECUTORA · GRUPO · FUENTE
EN DOLARES

| 382 CORPORACION DE DESARROLLO REGIONAL DE EL ORO · CODELORO | | CODIFICADO | PRESUPUESTO |
|--|--|---------------------|---------------------|
| 0000 CORPORACION DE DESARROLLO REGIONAL DE EL ORO · CODELORO | | | |
| INGRESOS | | | |
| 13-1 | TASAS Y CONTRIBUCIONES | 88,000.00 | 122,000.00 |
| 14-1 | VENTA DE BIENES Y SERVICIOS | 20,000.00 | 18,000.00 |
| 15-0 | APORTE FISCAL CORRIENTE | 470,875.15 | 481,384.87 |
| 17-1 | RENTAS DE INVERSIONES Y MULTAS | 1,000.00 | 0.00 |
| 19-1 | OTROS INGRESOS | 208,131.24 | 31,000.00 |
| 25-0 | APORTE FISCAL DE CAPITAL | 4,000,000.00 | 3,000,000.00 |
| 28-5 | TRANSFERENCIAS Y DONACIONES DE CAPITAL E INVERSION | 678,430.62 | 0.00 |
| 37-1 | SALDOS DISPONIBLES | 80,000.00 | 0.00 |
| Total Ingresos: | | 5,548,437.01 | 3,862,384.87 |

| GASTOS | | CODIFICADO | PRESUPUESTO |
|--|--|---------------------|---------------------|
| A334 ADMINISTRACIÓN DE ACCIONES PARA ENFRENTAR EMERGENCIAS | | | |
| 75-5 | OBRAS PUBLICAS | 678,430.62 | 0.00 |
| Total: | | 678,430.62 | 0.00 |
| D214 FOMENTO, DESARROLLO Y CONTROL DE RECURSOS HÍDRICOS PARA LA AGRICULTURA | | | |
| 51-0 | GASTOS EN PERSONAL | 457,488.88 | 487,138.87 |
| 51-1 | GASTOS EN PERSONAL | 53,000.00 | 30,000.00 |
| 53-0 | BIENES Y SERVICIOS DE CONSUMO | 13,376.16 | 14,248.00 |
| 53-1 | BIENES Y SERVICIOS DE CONSUMO | 183,091.24 | 117,145.00 |
| 58-1 | TRANSFERENCIAS Y DONACIONES CORRIENTES | 1,100.00 | 855.00 |
| 84-1 | BIENES DE LARGA DURACION | 78,000.00 | 23,000.00 |
| Total: | | 794,006.39 | 652,384.87 |
| D215 RIEGO, DRENAJE Y CONTROL DE INUNDACIONES | | | |
| 75-0 | OBRAS PUBLICAS | 1,000,000.00 | 3,000,000.00 |
| 75-1 | OBRAS PUBLICAS | 78,000.00 | 0.00 |
| 78-0 | TRANSFERENCIAS Y DONACIONES PARA INVERSION | 3,000,000.00 | 0.00 |
| Total: | | 4,078,000.00 | 3,000,000.00 |
| Total Gastos: | | 5,548,437.01 | 3,862,384.87 |



| 384 CORPORACION DE DESARROLLO REGIONAL DE CHIMBORAZO · CODERECH | | CODIFICADO | PRESUPUESTO |
|--|------------------------------------|---------------------|---------------------|
| 0000 CORPORACION DE DESARROLLO REGIONAL DE CHIMBORAZO · CODERECH | | | |
| INGRESOS | | | |
| 13-1 | TASAS Y CONTRIBUCIONES | 69,032.17 | 71,448.30 |
| 15-0 | APORTE FISCAL CORRIENTE | 308,278.48 | 319,043.77 |
| 17-1 | RENTAS DE INVERSIONES Y MULTAS | 65,502.80 | 67,795.40 |
| 24-1 | VENTA DE ACTIVOS DE LARGA DURACION | 88,400.00 | 0.00 |
| 25-0 | APORTE FISCAL DE CAPITAL | 600,000.00 | 1,000,000.00 |
| Total Ingresos: | | 1,131,214.45 | 1,458,287.47 |

| GASTOS | | CODIFICADO | PRESUPUESTO |
|--|--|---------------------|---------------------|
| D214 FOMENTO, DESARROLLO Y CONTROL DE RECURSOS HÍDRICOS PARA LA AGRICULTURA | | | |
| 51-0 | GASTOS EN PERSONAL | 308,278.48 | 319,043.77 |
| 53-1 | BIENES Y SERVICIOS DE CONSUMO | 118,084.53 | 119,451.28 |
| 57-1 | OTROS GASTOS CORRIENTES | 8,832.80 | 9,141.95 |
| 58-1 | TRANSFERENCIAS Y DONACIONES CORRIENTES | 0.00 | 886.21 |
| 84-1 | BIENES DE LARGA DURACION | 98,017.64 | 9,954.26 |
| Total: | | 531,214.45 | 458,287.47 |
| D215 RIEGO, DRENAJE Y CONTROL DE INUNDACIONES | | | |
| 75-0 | OBRAS PUBLICAS | 800,000.00 | 1,000,000.00 |
| Total: | | 600,000.00 | 1,000,000.00 |
| Total Gastos: | | 1,131,214.45 | 1,458,287.47 |


| 388 CORPORACION DE DESARROLLO REGIONAL DE COTOPAXI · CODERECH | | CODIFICADO | PRESUPUESTO |
|--|-----------------------------|------------|-------------|
| 0000 CORPORACION DE DESARROLLO REGIONAL DE COTOPAXI · CODERECH | | | |
| INGRESOS | | | |
| 13-1 | TASAS Y CONTRIBUCIONES | 60,000.00 | 126,740.00 |
| 14-1 | VENTA DE BIENES Y SERVICIOS | 71,200.00 | 62,000.00 |

ANEXO 1

AGREGADO POR SECTOR - INSTITUCION - UNIDAD EJECUTORA - GRUPO - FUENTE

EN DOLARES

| | | | |
|------------------------|---|---------------------|---------------------|
| 15-0 | APORTE FISCAL CORRIENTE | 278,252.35 | 282,489.13 |
| 17-1 | RENTAS DE INVERSIONES Y MULTAS | 1,500.00 | 1,500.00 |
| 25-0 | APORTE FISCAL DE CAPITAL | 2,400,000.00 | 828,400.00 |
| 28-5 | TRANSFERENCIAS Y DONACIONES DE CAPITAL E INVERSION | 100,000.00 | 0.00 |
| 38-1 | FINANCIAMIENTO PUBLICO | 20,000.00 | 0.00 |
| 37-1 | SALDOS DISPONIBLES | 99,000.00 | 0.00 |
| Total Ingresos: | | 3,028,952.35 | 1,089,109.13 |
| GASTOS | | | |
| A334 | ADMINISTRACIÓN DE ACCIONES PARA ENFRENTAR EMERGENCIAS | | |
| 73-5 | BIENES Y SERVICIOS PARA INVERSION | 100,000.00 | 0.00 |
| Total: | | 100,000.00 | 0.00 |
| D214 | FOMENTO, DESARROLLO Y CONTROL DE RECURSOS HÍDRICOS PARA LA AGRICULTURA | | |
| 51-0 | GASTOS EN PERSONAL | 271,874.83 | 275,748.13 |
| 53-0 | BIENES Y SERVICIOS DE CONSUMO | 3,977.52 | 4,185.00 |
| 53-1 | BIENES Y SERVICIOS DE CONSUMO | 136,050.00 | 161,988.80 |
| 57-0 | OTROS GASTOS CORRIENTES | 2,400.00 | 2,556.00 |
| 57-1 | OTROS GASTOS CORRIENTES | 0.00 | 10,000.00 |
| 58-1 | TRANSFERENCIAS Y DONACIONES CORRIENTES | 0.00 | 951.20 |
| 76-0 | OBRAS PUBLICAS | 395,000.00 | 828,400.00 |
| 84-1 | BIENES DE LARGA DURACION | 18,650.00 | 17,300.00 |
| Total: | | 825,952.35 | 1,089,109.13 |
| D215 | RIEGO, DRENAJE Y CONTROL DE INUNDACIONES | | |
| 73-0 | BIENES Y SERVICIOS PARA INVERSION | 1,500,000.00 | 0.00 |
| 75-0 | OBRAS PUBLICAS | 505,000.00 | 0.00 |
| 75-1 | OBRAS PUBLICAS | 99,000.00 | 0.00 |
| Total: | | 2,104,000.00 | 0.00 |
| Total Gastos: | | 3,028,952.35 | 1,089,109.13 |
| 389 | COMISION DE DESARROLLO PARA LA ZONA NORTE DE MANABI (CEDEM) | | |
| 0000 | COMISION DE DESARROLLO PARA LA ZONA NORTE DE MANABI (CEDEM) | | |
| INGRESOS | | CODIFICADO | PRESUPUESTO |
| 11-5 | IMPUESTOS | 50,608.85 | 48,425.00 |
| 13-1 | TASAS Y CONTRIBUCIONES | 2,000.00 | 6,000.00 |
| 14-1 | VENTA DE BIENES Y SERVICIOS | 27,000.00 | 740.00 |
| 15-0 | APORTE FISCAL CORRIENTE | 200,748.26 | 200,123.19 |
| 19-1 | OTROS INGRESOS | 8,119.47 | 0.00 |
| 25-0 | APORTE FISCAL DE CAPITAL | 421,376.00 | 530,000.00 |
| 37-1 | SALDOS DISPONIBLES | 0.00 | 3,150.00 |
| Total Ingresos: | | 709,850.58 | 788,438.19 |
| GASTOS | | | |
| D745 | DESARROLLO REGIONAL INTEGRAL | | |
| 51-0 | GASTOS EN PERSONAL | 198,383.75 | 192,851.88 |
| 53-0 | BIENES Y SERVICIOS DE CONSUMO | 3,383.00 | 6,472.00 |
| 53-1 | BIENES Y SERVICIOS DE CONSUMO | 7,509.47 | 9,130.00 |
| 53-5 | BIENES Y SERVICIOS DE CONSUMO | 7,508.85 | 1,932.55 |
| 57-0 | OTROS GASTOS CORRIENTES | 899.51 | 999.51 |
| 57-1 | OTROS GASTOS CORRIENTES | 2,600.00 | 0.00 |
| 58-1 | TRANSFERENCIAS Y DONACIONES CORRIENTES | 145.00 | 30.00 |
| 58-5 | TRANSFERENCIAS Y DONACIONES CORRIENTES | 185.00 | 0.00 |
| 73-5 | BIENES Y SERVICIOS PARA INVERSION | 38,815.00 | 40,392.45 |
| 75-0 | OBRAS PUBLICAS | 381,378.00 | 500,000.00 |
| 75-1 | OBRAS PUBLICAS | 28,885.00 | 730.00 |
| 84-0 | BIENES DE LARGA DURACION | 30,000.00 | 30,000.00 |
| 84-5 | BIENES DE LARGA DURACION | 6,109.00 | 6,100.00 |
| Total: | | 709,850.58 | 788,438.19 |
| Total Gastos: | | 709,850.58 | 788,438.19 |



LEXIS S.A.

AGREGADO POR SECTOR - INSTITUCION - UNIDAD EJECUTORA - GRUPO - FUENTE

EN DOLARES

| 394 CONSEJO DE GESTION DE AGUAS DE LA CUENCA DEL PAUTE | | | |
|--|--|---------------------|---------------------|
| 0000 CONSEJO DE GESTION DE AGUAS DE LA CUENCA DEL PAUTE | | | |
| | | CODIFICADO | PRESUPUESTO |
| INGRESOS | | | |
| 15-0 | APORTE FISCAL CORRIENTE | 0.00 | 799,131.00 |
| 25-0 | APORTE FISCAL DE CAPITAL | 0.00 | 1,407,000.00 |
| 25-4 | APORTE FISCAL DE CAPITAL | 1,107,090.00 | 1,350,000.00 |
| 28-1 | TRANSFERENCIAS Y DONACIONES DE CAPITAL E INVERSION | 1,819,000.00 | 1,437,376.00 |
| 28-7 | TRANSFERENCIAS Y DONACIONES DE CAPITAL E INVERSION | 5,880,009.00 | 4,828,292.00 |
| Total Ingresos: | | 8,606,090.00 | 9,919,798.00 |
| GASTOS | | | |
| B211 ADMINISTRACIÓN DE LA DEFENSA CIVIL | | | |
| 51-0 | GASTOS EN PERSONAL | 0.00 | 575,914.00 |
| 53-0 | BIENES Y SERVICIOS DE CONSUMO | 0.00 | 218,217.00 |
| 57-0 | OTROS GASTOS CORRIENTES | 0.00 | 5,000.00 |
| 75-0 | OBRAS PUBLICAS | 0.00 | 589,500.00 |
| 75-1 | OBRAS PUBLICAS | 0.00 | 439,935.00 |
| 75-4 | OBRAS PUBLICAS | 0.00 | 350,000.00 |
| 75-7 | OBRAS PUBLICAS | 0.00 | 1,480,848.00 |
| 78-7 | TRANSFERENCIAS Y DONACIONES PARA INVERSION | 0.00 | 200,000.00 |
| 84-0 | BIENES DE LARGA DURACION | 0.00 | 25,000.00 |
| 84-4 | BIENES DE LARGA DURACION | 0.00 | 50,000.00 |
| 84-7 | BIENES DE LARGA DURACION | 0.00 | 350,000.00 |
| Total: | | 0.00 | 4,294,212.00 |
| D214 FOMENTO, DESARROLLO Y CONTROL DE RECURSOS HÍDRICOS PARA LA AGRICULTURA | | | |
| 71-1 | GASTOS EN PERSONAL PARA INVERSION | 145,000.00 | 0.00 |
| 73-1 | BIENES Y SERVICIOS PARA INVERSION | 512,000.00 | 0.00 |
| 73-4 | BIENES Y SERVICIOS PARA INVERSION | 480,090.00 | 0.00 |
| 73-7 | BIENES Y SERVICIOS PARA INVERSION | 1,755,000.00 | 0.00 |
| 75-0 | OBRAS PUBLICAS | 0.00 | 589,500.00 |
| 75-1 | OBRAS PUBLICAS | 962,000.00 | 439,935.00 |
| 75-4 | OBRAS PUBLICAS | 602,000.00 | 350,000.00 |
| 75-7 | OBRAS PUBLICAS | 1,818,345.00 | 1,480,848.00 |
| 78-7 | TRANSFERENCIAS Y DONACIONES PARA INVERSION | 1,200,000.00 | 200,000.00 |
| 84-4 | BIENES DE LARGA DURACION | 25,000.00 | 0.00 |
| 84-7 | BIENES DE LARGA DURACION | 1,008,656.00 | 0.00 |
| Total: | | 8,806,090.00 | 3,070,081.00 |
| GASTOS | | | |
| D748 OBRAS DE RECONSTRUCCIÓN POR EFECTO DE CATÁSTROFES NATURALES | | | |
| 73-0 | BIENES Y SERVICIOS PARA INVERSION | 0.00 | 203,000.00 |
| 73-1 | BIENES Y SERVICIOS PARA INVERSION | 0.00 | 557,505.00 |
| 73-4 | BIENES Y SERVICIOS PARA INVERSION | 0.00 | 900,000.00 |
| 73-7 | BIENES Y SERVICIOS PARA INVERSION | 0.00 | 1,195,000.00 |
| Total: | | 0.00 | 2,555,505.00 |
| Total Gastos: | | 8,606,090.00 | 9,919,798.00 |



LEXIS S.A.

PRESUPUESTO DEL GOBIERNO CENTRAL 2007

CUADRO 2.3.15 AGREGADO POR:

- SECTOR/GRUPO
- UNIDAD EJECUTORA/GRUPO/FUENTE



SECTOR 14 RECURSOS NATURALES

- 420 MINISTERIO DE ENERGIA Y MINAS
- 422 INSTITUTO ECUATORIANO DE METEOROLOGÍA E HIDROLOGIA (INAMHI)
- 423 COMISION ECUATORIANA DE ENERGIA ATOMICA (CEEAA)



REPUBLICA DEL ECUADOR
MINISTERIO DE ECONOMIA Y FINANZAS

PRESUPUESTO GENERAL DEL ESTADO - 2007

POLITICAS DEL SECTOR:

1. Mantener una coordinación activa con organismos nacionales e internacionales sobre aspectos hidrocarburíferos, mineros y ambientales.
2. Incentivar la exploración hidrocarburífera.
3. Atraer la inversión extranjera para el sector energético minero.
4. Buscar fuentes alternativas de energía.
5. Promover la prevención, remediación y mitigación de impactos ambientales en el sector energético-minero.
6. Realizar un efectivo control y fiscalización de las operaciones hidrocarburíferas de manera directa o mediante firmas y profesionales especializados.
7. Implantar sistemas de información modernos, acordes con el desarrollo científico y tecnológico.
8. Fomentar la investigación y difundir los usos pacíficos de la energía nuclear y las técnicas nucleares de interés para el país.
9. Reglamentar y efectuar el control de los minerales radioactivos y el uso de las radiaciones ionizantes.

OBJETIVOS DEL SECTOR:

1. Promover el desarrollo armónico y sustentable de los sectores energético y minero.
2. Regular, controlar y fiscalizar las operaciones hidrocarburíferas y mineras.
3. Fomentar la diversificación energética y el uso eficiente de la energía.
4. Impulsar la organización, desarrollo y ejecución de proyectos de desarrollo y de apoyo a las comunidades y asentamientos humanos localizados en las zonas donde se realizan actividades hidrocarburíferas y mineras, no entendidas por las demás instituciones del Estado.
5. Formular y ejecutar la política minera.
6. Aprovechar el recurso minero como mayor fuente de ingresos de la economía nacional.
7. Promover la inversión extranjera en los sectores energético-minero.
8. Incentivar el desarrollo de proyectos de energías alternativas y de protección ambiental.
9. Estudiar, procesar y publicar los datos, relacionados con las condiciones meteorológicas, climáticas e hidrológicas, del territorio insular y continental ecuatoriano.
10. Promocionar y difundir las actividades que realice la institución, así como los servicios técnicos que ofrece.
11. Fomentar la investigación científica a través de la investigación en áreas específicas.
12. Participación en eventos científicos, publicaciones científicas y de divulgación.

BASE LEGAL:

MINISTERIO DE ENERGIA Y MINAS

LEY 45, RO 283 DE 1989/09/20, LEY ESPECIAL DE LA EMPRESA ESTATAL PETROECUADOR.
LEY S.N., ROS 43 DE 1998/10/10, LEY DE REGIMEN DEL SECTOR ELECTRICO QUE CREA EL CONELEC.
D.E. 1415, 17/04/2001, REGLAMENTO GENERAL SUSTITUTIVO DEL REGLAMENTO GENERAL DE LA LEY DE MINERIA.
A.M. 124, R.D. 228 DE 09/12/2003 SE CREA LA UNIDAD DE OBRAS COMUNITARIAS
A.M. 1, RO 508 DE 18/01/2005, SE EXPIDE EL ESTATUTO ORGANICO POR PROCESOS DEL MINISTERIO.
A.M. 42, RO 291 DE 14/06/2006, FIJA LOS VALORES POR SERVICIOS QUE PRESTA LA DIRECCION NACIONAL DE HIDROCARBUROS

INSTITUTO ECUATORIANO DE METEOROLOGIA E HIDROLOGIA, INAMHI

D.E. 1446, SERVICIO NACIONAL DE METEOROLOGIA (SNMH) ADSCRITO AL MINISTERIO DE FOMENTO, SUS ACTIVIDADES FUERON LA APLICACION DE LA RED DE ESTACIONES METEOROLOGICAS E HIDROLOGICAS DEL ECUADOR.
D.E. 1232, 01/11/1972, EL INSTITUTO NACIONAL DE METEOROLOGIA E HIDROLOGIA ES UN ORGANO TECNICO ADSCRITO AL MINISTERIO DE RECURSOS NATURALES Y ENERGETICOS, RECTOR, COORDINADOR Y NORMALIZADOR DE LA POLITICA NACIONAL EN TODO LO QUE SE REFIERE A METEOROLOGIA E HIDROLOGIA CON REPRESENTACION NACIONAL E INTERNACIONAL.
D.S.P. 3438, RO 839 DE 25/05/1978, LEY DEL INSTITUTO NACIONAL DE METEOROLOGIA E HIDROLOGIA
D.E. 1665, RO 341 DE 25/05/2004, REGLAMENTO ORGANICO FUNCIONAL DEL INAMHI



REPUBLICA DEL ECUADOR
MINISTERIO DE ECONOMIA Y FINANZAS

PRESUPUESTO GENERAL DEL ESTADO - 2007

RES. 2, RD 292 DE 15/06/2006, REGLAMENTO GENERAL DE GESTION FINANCIERA POR CONCEPTO DE VENTA DE INFORMACION Y PRESTACION DE SERVICIOS

COMISION ECUATORIANA DE ENERGIA ATOMICA CEEA.

DSP. 3306, RD 788 DE 23/03/1978, LEY DE LA CEEA, ENTIDAD ADSCRITA A LA PRESIDENCIA DE LA REPUBLICA.

LEY 163, 22/07/1992, LEY REFORMATORIA.

RES. D, RD 115 DE 07/07/2002, REGLAMENTO ORGANICO FUNCIONAL

RES. 1, RD 350 DE 06/09/2006, SE EXPIDE EL ESTATUTO ORGANICO DE GESTION ORGANIZACIONAL POR PROCESOS DE LA CEEA

CONSEJO NACIONAL DE ELECTRIFICACION, CONELEC

LEY SIN, ROS 43 DE 10/10/1996, SE CREA EL CONSEJO NACIONAL DE ELECTRIFICACION

D.E. 495, RD 105 DE 18/09/2005, SE OTORGA FACULTADES AL CONSEJO NACIONAL DE ELECTRIFICACION

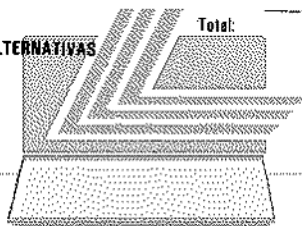
PRESUPUESTO DEL GOBIERNO CENTRAL
AGREGADO POR SECTOR - INSTITUCION
EN US DOLARES

| CODIGO | GRUPO | CODIFICADO | PRESUPUESTO | VARIACION | |
|-----------------|--|----------------------|----------------------|----------------------|---------------|
| | | | | ABSOLUTA | RELATIVA |
| 14 | RECURSOS NATURALES | | | | |
| INGRESOS | | | | | |
| 13 | TASAS Y CONTRIBUCIONES | 2,754,328.75 | 4,174,260.07 | 1,419,931.32 | 51.55 |
| 14 | VENTA DE BIENES Y SERVICIOS | 1,146,081.97 | 853,153.50 | -292,928.47 | -25.58 |
| 15 | APORTE FISCAL CORRIENTE | 2,787,018.35 | 2,970,103.76 | 173,085.41 | 6.19 |
| 17 | RENTAS DE INVERSIONES Y MULTAS | 18,384.00 | 18,384.00 | 0.00 | 0.00 |
| 18 | TRANSFERENCIAS Y DONACIONES CORRIENTES | 3,473,500.00 | 9,500,000.00 | 6,026,500.00 | 173.50 |
| 19 | OTROS INGRESOS | 10,520,873.72 | 10,293,585.40 | -227,308.32 | -2.16 |
| 25 | APORTE FISCAL DE CAPITAL | 2,945,953.33 | 22,142,347.44 | 19,196,394.11 | 651.82 |
| 28 | TRANSFERENCIAS Y DONACIONES DE CAPITAL E INVERSION | 1,465,626.35 | 4,350,000.00 | 2,884,373.65 | 198.80 |
| 37 | SALDOS DISPONIBLES | 176,020.60 | 0.00 | -176,020.60 | -100.00 |
| Total: | | 26,297,797.07 | 54,301,814.17 | 29,004,027.10 | 114.85 |
| GASTOS | | | | | |
| 51 | GASTOS EN PERSONAL | 7,523,856.20 | 8,254,295.32 | 730,439.03 | 9.71 |
| 53 | BIENES Y SERVICIOS DE CONSUMO | 9,191,009.35 | 11,116,868.84 | 1,925,959.49 | 20.95 |
| 57 | OTROS GASTOS CORRIENTES | 467,748.00 | 554,865.00 | 87,118.00 | 18.63 |
| 58 | TRANSFERENCIAS Y DONACIONES CORRIENTES | 538,887.84 | 414,877.85 | -124,010.00 | -23.05 |
| 73 | BIENES Y SERVICIOS PARA INVERSION | 240,000.00 | 5,942,000.00 | 5,702,000.00 | 2,375.83 |
| 75 | OBRAS PUBLICAS | 2,887,904.75 | 4,282,235.07 | 1,404,330.32 | 48.83 |
| 77 | OTROS GASTOS DE INVERSION | 0.00 | 4,350,000.00 | 4,350,000.00 | |
| 78 | TRANSFERENCIAS Y DONACIONES PARA INVERSION | 1,945,953.33 | 15,759,430.44 | 13,813,477.11 | 709.86 |
| 84 | BIENES DE LARGA DURACION | 2,502,428.41 | 3,817,341.65 | 1,114,912.24 | 44.55 |
| Total: | | 26,297,797.07 | 54,301,814.17 | 28,004,027.10 | 114.85 |

AGREGADO POR SECTOR · INSTITUCION · UNIDAD EJECUTORA · GRUPO · FUENTE

EN DOLARES

| | | CODIFICADO | PRESUPUESTO |
|---|--|----------------------|----------------------|
| 14 | SECTOR RECURSOS NATURALES | | |
| 420 | MINISTERIO DE ENERGIA Y MINAS | | |
| 0000 | MINISTERIO DE ENERGIA Y MINAS | | |
| INGRESOS | | | |
| 13-1 | TASAS Y CONTRIBUCIONES | 2,560,000.00 | 3,940,000.00 |
| 18-1 | TRANSFERENCIAS Y DONACIONES CORRIENTES | 3,470,000.00 | 9,500,000.00 |
| 19-1 | OTROS INGRESOS | 10,520,873.72 | 10,293,565.40 |
| 25-0 | APORTE FISCAL DE CAPITAL | 1,945,953.33 | 21,068,430.44 |
| 28-3 | TRANSFERENCIAS Y DONACIONES DE CAPITAL E INVERSION | 0.00 | 4,350,000.00 |
| 28-7 | TRANSFERENCIAS Y DONACIONES DE CAPITAL E INVERSION | 1,431,783.00 | 0.00 |
| Total Ingresos: | | 19,928,610.05 | 49,142,995.84 |
| GASTOS | | | |
| ADMINISTRACIÓN DE HIDROCARBUROS | | | |
| 0321 | | | |
| 51-1 | GASTOS EN PERSONAL | 2,352,602.98 | 2,560,695.24 |
| 53-1 | BIENES Y SERVICIOS DE CONSUMO | 3,619,718.00 | 5,115,010.72 |
| 57-1 | OTROS GASTOS CORRIENTES | 153,826.00 | 188,830.00 |
| 58-1 | TRANSFERENCIAS Y DONACIONES CORRIENTES | 141,108.61 | 57,402.45 |
| 75-1 | OBRAS PUBLICAS | 0.00 | 60,000.00 |
| 77-3 | OTROS GASTOS DE INVERSION | 0.00 | 4,350,000.00 |
| 84-1 | BIENES DE LARGA DURACION | 1,061,284.00 | 2,134,730.00 |
| Total: | | 7,328,539.59 | 14,466,666.41 |
| DESARROLLO DE FUENTES ENERGÉTICAS ALTERNATIVAS | | | |
| 0342 | | | |
| 51-1 | GASTOS EN PERSONAL | 188,768.83 | 187,387.44 |
| 53-1 | BIENES Y SERVICIOS DE CONSUMO | 1,639,888.26 | 423,104.45 |
| 57-1 | OTROS GASTOS CORRIENTES | 5,064.00 | 8,410.00 |
| 58-1 | TRANSFERENCIAS Y DONACIONES CORRIENTES | 21,152.51 | 3,315.96 |
| 73-0 | BIENES Y SERVICIOS PARA INVERSION | 0.00 | 5,000,000.00 |
| 73-1 | BIENES Y SERVICIOS PARA INVERSION | 240,000.00 | 942,000.00 |
| 75-0 | OBRAS PUBLICAS | 0.00 | 1,500,000.00 |
| 75-1 | OBRAS PUBLICAS | 1,009,383.00 | 1,300,000.00 |
| 75-7 | OBRAS PUBLICAS | 1,431,783.00 | 0.00 |
| 78-0 | TRANSFERENCIAS Y DONACIONES PARA INVERSION | 1,945,953.33 | 0.00 |
| 78-1 | TRANSFERENCIAS Y DONACIONES PARA INVERSION | 0.00 | 1,200,000.00 |
| 84-1 | BIENES DE LARGA DURACION | 100,000.00 | 50,000.00 |
| Total: | | 8,581,890.93 | 10,614,217.85 |
| PRODUCCIÓN DE ENERGÍA ELÉCTRICA | | | |
| 0353 | | | |
| 78-0 | TRANSFERENCIAS Y DONACIONES PARA INVERSION | 0.00 | 14,559,430.44 |
| Total: | | 0.00 | 14,559,430.44 |
| ADMINISTRACIÓN DE ASUNTOS MINEROS | | | |
| 0371 | | | |
| 51-1 | GASTOS EN PERSONAL | 993,374.92 | 1,072,031.18 |
| 53-1 | BIENES Y SERVICIOS DE CONSUMO | 1,221,845.05 | 1,510,184.02 |
| 57-1 | OTROS GASTOS CORRIENTES | 75,984.00 | 85,580.00 |
| 58-1 | TRANSFERENCIAS Y DONACIONES CORRIENTES | 48,857.00 | 27,187.05 |
| 84-1 | BIENES DE LARGA DURACION | 32,958.00 | 427,940.00 |
| Total: | | 2,373,018.97 | 3,122,862.25 |
| ADMINISTRACIÓN GENERAL DE ASUNTOS DE COMBUSTIBLES, ENERGÍA Y MINERÍA | | | |
| 0381 | | | |
| 51-1 | GASTOS EN PERSONAL | 1,359,034.54 | 1,611,901.17 |
| 53-1 | BIENES Y SERVICIOS DE CONSUMO | 1,096,120.00 | 2,109,808.29 |
| 57-1 | OTROS GASTOS CORRIENTES | 94,814.00 | 126,545.00 |
| 58-1 | TRANSFERENCIAS Y DONACIONES CORRIENTES | 158,816.00 | 189,756.39 |
| 75-1 | OBRAS PUBLICAS | 50,000.00 | 500,000.00 |



LEXIS S.A.

AGREGADO POR SECTOR · INSTITUCION · UNIDAD EJECUTORA · GRUPO · FUENTE
EN DOLARES

| | | | |
|---------------|--|----------------------|----------------------|
| 14 | SECTOR RECURSOS NATURALES | | |
| 420 | MINISTERIO DE ENERGIA Y MINAS | | |
| 0000 | MINISTERIO DE ENERGIA Y MINAS | | |
| GASTOS | | | |
| D381 | ADMINISTRACIÓN GENERAL DE ASUNTOS DE COMBUSTIBLES, ENERGÍA Y MINERÍA | | |
| 84-1 | BIENES DE LARGA DURACION | 57,560.00 | 525,800.00 |
| | Total: | 2,818,344.54 | 5,063,910.85 |
| E711 | ADMINISTRACIÓN DE LA PROTECCIÓN AMBIENTAL NO ESPECIFICADA | | |
| 51-1 | GASTOS EN PERSONAL | 151,936.77 | 208,354.43 |
| 53-1 | BIENES Y SERVICIOS DE CONSUMO | 607,577.43 | 1,034,750.61 |
| 57-1 | OTROS GASTOS CORRIENTES | 18,058.00 | 25,520.00 |
| 58-1 | TRANSFERENCIAS Y DONACIONES CORRIENTES | 32,328.82 | 2,411.00 |
| 84-1 | BIENES DE LARGA DURACION | 18,815.00 | 44,850.00 |
| | Total: | 829,716.02 | 1,315,888.04 |
| | Total Gastos: | 19,928,610.05 | 49,142,995.84 |

422 INSTITUTO ECUATORIANO DE METEOROLOGIA E HIDROLOGIA -INAMHI
0000 INSTITUTO ECUATORIANO DE METEOROLOGIA E HIDROLOGIA -INAMHI

| | | CODIFICADO | PRESUPUESTO |
|-----------------|-----------------------------|--------------|--------------|
| INGRESOS | | | |
| 13-1 | TASAS Y CONTRIBUCIONES | 194,328.75 | 234,260.07 |
| 14-1 | VENTA DE BIENES Y SERVICIOS | 18,000.00 | 18,000.00 |
| 15-0 | APORTE FISCAL CORRIENTE | 1,725,563.27 | 1,844,882.59 |
| 25-0 | APORTE FISCAL DE CAPITAL | 1,000,000.00 | 1,082,917.00 |

Total Ingresos:

2,937,892.02

3,180,059.66

| | | | |
|---------------|--|------------|------------|
| GASTOS | | | |
| D111 | ADMINISTRACIÓN GENERAL DE ASUNTOS ECONÓMICOS | | |
| 51-0 | GASTOS EN PERSONAL | 484,752.15 | 482,245.50 |
| 53-0 | BIENES Y SERVICIOS DE CONSUMO | 82,171.50 | 92,928.00 |
| 53-1 | BIENES Y SERVICIOS DE CONSUMO | 21,750.00 | 21,750.00 |
| 57-0 | OTROS GASTOS CORRIENTES | 45,671.00 | 45,671.00 |
| 58-0 | TRANSFERENCIAS Y DONACIONES CORRIENTES | 17,000.00 | 17,000.00 |
| 84-1 | BIENES DE LARGA DURACION | 15,000.00 | 15,000.00 |

Total:

646,344.74

654,592.50

| | | | |
|------|---|---------------------|---------------------|
| D113 | SERVICIOS GEOLÓGICOS, HIDROLÓGICOS Y METEOROLÓGICOS | | |
| 51-0 | GASTOS EN PERSONAL | 985,099.53 | 1,077,826.09 |
| 51-1 | GASTOS EN PERSONAL | 8,000.00 | 5,000.00 |
| 53-0 | BIENES Y SERVICIOS DE CONSUMO | 56,540.00 | 75,085.00 |
| 53-1 | BIENES Y SERVICIOS DE CONSUMO | 88,500.00 | 78,275.00 |
| 57-0 | OTROS GASTOS CORRIENTES | 74,329.00 | 74,329.00 |
| 75-0 | OBRAS PUBLICAS | 338,130.00 | 800,000.00 |
| 75-1 | OBRAS PUBLICAS | 58,508.75 | 132,235.07 |
| 84-0 | BIENES DE LARGA DURACION | 661,870.00 | 282,917.00 |
| 84-1 | BIENES DE LARGA DURACION | 20,370.00 | 0.00 |
| | Total: | 2,291,547.28 | 2,525,467.18 |
| | Total Gastos: | 2,937,892.02 | 3,180,059.66 |

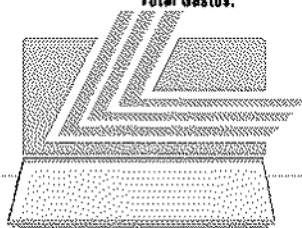
423 COMISION ECUATORIANA DE ENERGIA ATOMICA -CEEA
0000 COMISION ECUATORIANA DE ENERGIA ATOMICA -CEEA

| | | CODIFICADO | PRESUPUESTO |
|-----------------|-----------------------------|--------------|--------------|
| INGRESOS | | | |
| 14-1 | VENTA DE BIENES Y SERVICIOS | 1,128,081.97 | 835,153.50 |
| 15-0 | APORTE FISCAL CORRIENTE | 1,071,455.08 | 1,125,221.17 |

AGREGADO POR SECTOR · INSTITUCION · UNIDAD EJECUTORA · GRUPO · FUENTE

EN DOLARES

| | | | |
|-----------------|---|------------------------|---------------------|
| 14 | SECTOR RECURSOS NATURALES | | |
| 423 | COMISION ECUATORIANA DE ENERGIA ATOMICA · CEEA | | |
| 0000 | COMISION ECUATORIANA DE ENERGIA ATOMICA · CEEA | | |
| INGRESOS | | | |
| 17-1 | RENTAS DE INVERSIONES Y MULTAS | 18,384.00 | 18,384.00 |
| 18-1 | TRANSFERENCIAS Y DONACIONES CORRIENTES | 3,500.00 | 0.00 |
| 28-7 | TRANSFERENCIAS Y DONACIONES DE CAPITAL E INVERSION | 33,843.35 | 0.00 |
| 37-1 | SALDOS DISPONIBLES | 176,020.80 | 0.00 |
| | | Total Ingresos: | 1,978,758.67 |
| GASTOS | | | |
| 0331 | ADMINISTRACIÓN DE ASUNTOS DE ENERGÍA NUCLEAR | | |
| 51-0 | GASTOS EN PERSONAL | 958,480.48 | 1,007,258.18 |
| 51-1 | GASTOS EN PERSONAL | 81,796.09 | 81,796.09 |
| 53-0 | BIENES Y SERVICIOS DE CONSUMO | 35,339.80 | 40,337.88 |
| 53-1 | BIENES Y SERVICIOS DE CONSUMO | 721,461.42 | 815,636.76 |
| 58-0 | TRANSFERENCIAS Y DONACIONES CORRIENTES | 77,625.00 | 77,625.00 |
| 58-1 | TRANSFERENCIAS Y DONACIONES CORRIENTES | 42,000.00 | 40,000.00 |
| 84-1 | BIENES DE LARGA DURACION | 500,729.08 | 138,104.85 |
| 84-7 | BIENES DE LARGA DURACION | 33,843.35 | 0.00 |
| | | Total: | 1,978,758.67 |
| | | Total Gastos: | 1,978,758.67 |



LEXIS S.A.

PRESUPUESTO DEL GOBIERNO CENTRAL 2007

CUADRO 2.3.16 AGREGADO POR:

- SECTOR/GRUPO
- UNIDAD EJECUTORA/GRUPO/FUENTE

SECTOR 15 COMERCIO EXTERIOR, INDUSTRIALIZACIÓN, PESCA Y COMPETITIVIDAD

- 470 MINISTERIO DE COMERCIO EXTERIOR, INDUSTRIALIZACION, PESCA Y COMPETITIVIDAD
- 472 INSTITUTO ECUATORIANO DE NORMALIZACION (INEN)
- 473 INSTITUTO NACIONAL DE PESCA (INP)
- 474 ESCUELA TECNOLÓGICA DE PESQUERIA DEL ECUADOR (ESTEPE)



REPUBLICA DEL ECUADOR
MINISTERIO DE ECONOMIA Y FINANZAS

PRESUPUESTO GENERAL DEL ESTADO - 2007

POLITICAS DEL SECTOR:

1. Reorientar selectivamente la estructura productiva del sector industrial, incrementar las exportaciones no tradicionales, mejorar las condiciones de su comercialización en el exterior.
2. Orientar la producción nacional hacia una estructura diversificada de exportaciones, coherentes con el desarrollo socio-económico nacional.
3. Apoyo científico tecnológico a las actividades productivas, sean de la industria manufacturera, de servicios, de la agricultura u otros ámbitos a través de la intermediación del conocimiento entre las universidades, escuelas politécnicas y centros de investigación y el sector productivo.
4. Intensificar la investigación para obtener una racional exportación y utilización eficiente de los recursos bioacuíuticos.
5. Promover el ingreso de las inversiones extranjeras hacia sectores que garanticen efectos multiplicadores y amplíen la ocupación de mano de obra.
6. Apoyar a las empresas fabricantes y o proveedoras de servicios en el mejoramiento de la calidad y productividad, a través de la normalización, calidad y Metrología en beneficio del consumidor.

OBJETIVOS DEL SECTOR:

1. Dirigir, orientar y formular las políticas y estrategias en los campos de la industria, artesanía, comercio exterior, promoción de exportaciones, inversiones extranjeras y pesca, tendientes a impulsar los programas en las áreas de su competencia, así como el desarrollo y modernización institucional.
2. Optimizar los recursos y servicios puesto que constituyen un elemento necesario en el proceso de incorporación del Ecuador, en el ámbito de la economía mundial, en condiciones adecuadas y sobre todo con posibilidades de aprovechar los beneficios que brinda la apertura económica.
3. Desarrollar a nivel nacional un sistema de aseguramiento de la calidad industrial teniendo en cuenta las normas técnicas nacionales y los reglamentos técnicos.
4. Viabilizar el desarrollo de actividades tecnológicas en la industria a través de los laboratorios de bromatología, química analítica, microbiología, ensayos físicos y mecánicos, envasa y empaque y metrología científica, legal e industrial.
5. Realizar el estudio sobre la calidad de aguas y otros tendientes a proporcionar información pesquera, de utilidad para el sector público y privado, respecto de la cantidad y distribución de la biomasa, a fin de tomar las medidas correctivas y evitar la extinción de los recursos.
6. Preparar técnica y profesionalmente al personal del sector pesquero en sus diferentes fases y niveles, para fortalecer el desarrollo pesquero nacional y robustecer el poder marítimo ecuatoriano.
7. Mejorar la calidad, productividad y competitividad de los productos ecuatorianos de consumo interno y de exportación.
8. Autofinanciar todos los servicios que presta el INEN.

BASE LEGAL:

MINISTERIO DE COMERCIO EXTERIOR INDUSTRIALIZACION, PESCA Y COMPETITIVIDAD.
D.S. 162, RD 253 DE 1973/02/23, CREASE EL MINISTERIO DE INDUSTRIAS COMERCIO E INTEGRACION, MICEI.
LEY 12, ROS 82 DE 1997/06/09, EXPIDESE LA LEY DE COMERCIO EXTERIOR E INVERSIONES, LEI.
D.E. 3497, RO 744 DE 14/01/2003, TEXTO UNIFICADO DE LA LEGISLACION DEL MINISTERIO DE COMERCIO EXTERIOR
A.M. 60, RO 519 DE 04/02/2005, ESTATUTO ORGANICO POR PROCESOS DEL MINISTERIO DE COMERCIO EXTERIOR
A.M. 372, RO 372 DE 06/10/2006, TASAS POR SERVICIOS Y DERECHOS POR LAS ACTUACIONES QUE REALIZA EL MINISTERIO DE COMERCIO EXTERIOR INDUSTRIALIZACION, PESCA Y COMPETITIVIDAD.

INSTITUTO ECUATORIANO DE NORMALIZACION, INEN
DLEY 357, RO 54 DE 1970-09-07, CREACION DEL INEN COMO INSTITUCION DE DERECHO PUBLICO.
LEY 12, ROS 82 DE 1997-08-09, CREACION DEL INEN COMO INSTITUCION DE DERECHO PRIVADO.
COD. 3, RO 560 DE 07/04/2005, CODIFICACION DE LA LEY DE PESAS Y MEDIDAS.
A.M. 108, RO 393 DE 1986/03/12, CREACION DE LA DIRECCION DE PROTECCION DEL CONSUMIDOR.
LEY. 2000-21, RO 116 DE 2000/07/10, LEY ORGANICA DE DEFENSA DEL CONSUMIDOR.
RES. 7, RO 288 DE 11/05/2006 SE APRUEBAN LAS TARIFAS DE ENSAYO Y SERVICIOS QUE PRESTA EL INEN.

INSTITUTO NACIONAL DE PESCA, I.N.P.
D.S. 2026, RO 486 DE 19/12/1977, LEY CONSTITUTIVA DEL INSTITUTO NACIONAL DE PESCA.
A.M. 501, RO 174 DE 2000/08/29, DETERMINA LOS COSTOS QUE DEBERIAN SATISFACER LOS USUARIOS QUE SOLICITEN LOS SERVICIOS CIENTIFICOS TECNICOS EN EL INP, DE ACUERDO AL REGIMEN TARIFARIO ESTABLECIDO PARA EL EFECTO.
RES. SIN, RO 260 DE 13/01/2004, ESTRUCTURA Y ESTATUTO ORGANICO POR PROCESOS DEL INSTITUTO NACIONAL DE PESCA.

ESCUELA TECNOLÓGICA DE PESQUERÍA DEL ECUADOR, ESTEPE.



REPUBLICA DEL ECUADOR
MINISTERIO DE ECONOMIA Y FINANZAS

PRESUPUESTO GENERAL DEL ESTADO - 2007

LEY 182, RO 996 DE 10/08/1992. CREACION DE LA ESCUELA TECNOLÓGICA DE PESCA DEL ECUADOR, CON AUTONOMÍA ACADÉMICA, ADMINISTRATIVA Y FINANCIERA, SE FINANCIA CON RECURSOS DE AUTOGESTION Y DEL PRESUPUESTO GENERAL DEL ESTADO.

INSTITUTO ECUATORIANO DE PROPIEDAD INTELECTUAL, IEPI.

COD. 3, RO 428 DE 28/12/2006 CODIFICACION DE LA LEY DE PROPIEDAD INTELECTUAL.

RES. 177, ROS 413 DE 08/12/2000, ESTATUTO ORGANICO DE GESTION ORGANIZACIONAL POR PROCESOS DEL INSTITUTO ECUATORIANO DE PROPIEDAD INTELECTUAL.

CONSEJO NACIONAL DE ZONAS FRANCAS, CONAZOFRA

COD. 4 RO 562 DE 11/04/2005, CODIFICACION DE LA LEY DE ZONAS FRANCAS.

RES. 24, RO 432 DE 15/10/2001, SE EXPIDE EL ESTATUTO ORGANICO POR PROCESOS DEL CONSEJO NACIONAL DE ZONAS FRANCAS.

PRESUPUESTO DEL GOBIERNO CENTRAL

AGREGADO POR SECTOR - INSTITUCION

EN US DOLARES

| CODIGO | GRUPO | CODIFICADO | PRESUPUESTO | VARIACION | |
|-----------------|--|----------------------|----------------------|---------------------|--------------|
| | | | | ABSOLUTA | RELATIVA |
| 15 | COMERCIO EXTERIOR, INDUSTRIALIZACION, PESCA Y COMPETITIVIDAD | | | | |
| INGRESOS | | | | | |
| 13 | TASAS Y CONTRIBUCIONES | 3,833,566.54 | 3,888,907.91 | 55,341.37 | 1.44 |
| 14 | VENTA DE BIENES Y SERVICIOS | 1,603,328.77 | 2,028,283.00 | 224,954.23 | 12.47 |
| 15 | APORTE FISCAL CORRIENTE | 8,017,868.91 | 7,883,070.87 | -134,798.04 | -1.69 |
| 17 | RENTAS DE INVERSIONES Y MULTAS | 57,620.00 | 124,820.00 | 67,200.00 | 116.83 |
| 19 | OTROS INGRESOS | 0.00 | 40,000.00 | 40,000.00 | |
| 24 | VENTA DE ACTIVOS DE LARGA DURACION | 104,592.00 | 50,000.00 | -54,592.00 | -52.20 |
| 25 | APORTE FISCAL DE CAPITAL | 2,080,658.00 | 3,260,935.00 | 1,180,277.00 | 56.73 |
| 27 | RECUPERACION DE INVERSIONES | 155,000.00 | 270,000.00 | 115,000.00 | 74.19 |
| 28 | TRANSFERENCIAS Y DONACIONES DE CAPITAL E INVERSION | 700,000.00 | 1,100,000.00 | 400,000.00 | 57.14 |
| 37 | SALDOS DISPONIBLES | 14,000.00 | 0.00 | -14,000.00 | -100.00 |
| Total: | | 18,786,634.22 | 18,846,026.78 | 1,879,392.56 | 11.21 |
| GASTOS | | | | | |
| 51 | GASTOS EN PERSONAL | 4,958,132.39 | 5,049,640.97 | 91,508.58 | 1.85 |
| 53 | BIENES Y SERVICIOS DE CONSUMO | 5,195,817.31 | 5,288,186.38 | 92,369.07 | 1.78 |
| 57 | OTROS GASTOS CORRIENTES | 817,481.16 | 782,723.51 | -34,757.65 | -4.25 |
| 58 | TRANSFERENCIAS Y DONACIONES CORRIENTES | 2,478,232.32 | 2,398,271.44 | -79,960.88 | -3.23 |
| 71 | GASTOS EN PERSONAL PARA INVERSION | 198,000.00 | 421,428.16 | 223,428.16 | 112.84 |
| 73 | BIENES Y SERVICIOS PARA INVERSION | 2,485,658.00 | 3,744,987.83 | 1,259,229.83 | 50.66 |
| 84 | BIENES DE LARGA DURACION | 633,313.04 | 960,888.49 | 327,575.45 | 51.72 |
| Total: | | 18,786,634.22 | 18,846,026.78 | 1,879,392.56 | 11.21 |

AGREGADO POR SECTOR - INSTITUCION - UNIDAD EJECUTORA - GRUPO - FUENTE
EN DOLARES

| | | CODIFICADO | PRESUPUESTO |
|------------------------|---|---------------------|----------------------|
| 15 | COMERCIO EXTERIOR, INDUSTRIALIZACION, PESCA Y COMPETITIVIDAD | | |
| 470 | MINISTERIO DE COMERCIO EXTERIOR INDUSTRIALIZACION, PESCA Y COMPETIVIDAD | | |
| 0000 | MINISTERIO DE COMERCIO EXTERIOR INDUSTRIALIZACION, PESCA Y COMPETIVIDAD | | |
| INGRESOS | | | |
| 13-1 | TASAS Y CONTRIBUCIONES | 1,387,000.00 | 1,811,751.88 |
| 14-1 | VENTA DE BIENES Y SERVICIOS | 20,000.00 | 20,000.00 |
| 15-0 | APORTE FISCAL CORRIENTE | 5,928,288.84 | 5,731,888.88 |
| 17-1 | RENTAS DE INVERSIONES Y MULTAS | 0.00 | 105,000.00 |
| 18-1 | OTROS INGRESOS | 0.00 | 40,000.00 |
| 24-1 | VENTA DE ACTIVOS DE LARGA DURACION | 85,000.00 | 30,000.00 |
| 25-0 | APORTE FISCAL DE CAPITAL | 608,400.00 | 1,853,400.00 |
| 25-4 | APORTE FISCAL DE CAPITAL | 834,038.00 | 500,000.00 |
| 27-1 | RECUPERACION DE INVERSIONES | 135,000.00 | 250,000.00 |
| 28-2 | TRANSFERENCIAS Y DONACIONES DE CAPITAL E INVERSION | 700,000.00 | 500,000.00 |
| 28-7 | TRANSFERENCIAS Y DONACIONES DE CAPITAL E INVERSION | 0.00 | 800,000.00 |
| Total Ingresos: | | 9,758,727.84 | 11,541,848.54 |
| GASTOS | | | |
| A137 | CUOTAS, APORTES Y CONTRIBUCIONES A ORGANISMOS INTERNACIONALES | | |
| 58-0 | TRANSFERENCIAS Y DONACIONES CORRIENTES | 1,386,290.00 | 1,252,244.41 |
| Total: | | 1,386,290.00 | 1,252,244.41 |
| D111 | ADMINISTRACIÓN GENERAL DE ASUNTOS ECONÓMICOS | | |
| 51-0 | GASTOS EN PERSONAL | 777,883.71 | 758,345.40 |
| 51-1 | GASTOS EN PERSONAL | 198,284.75 | 328,308.11 |
| 53-0 | BIENES Y SERVICIOS DE CONSUMO | 1,028,941.37 | 942,387.89 |
| 53-1 | BIENES Y SERVICIOS DE CONSUMO | 852,355.57 | 965,477.51 |
| 57-0 | OTROS GASTOS CORRIENTES | 841,791.88 | 577,088.80 |
| 57-1 | OTROS GASTOS CORRIENTES | 81,314.81 | 85,138.71 |
| 58-1 | TRANSFERENCIAS Y DONACIONES CORRIENTES | 41,886.04 | 11,283.78 |
| 71-1 | GASTOS EN PERSONAL PARA INVERSION | 0.00 | 200,000.00 |
| 84-1 | BIENES DE LARGA DURACION | 201,248.00 | 207,000.00 |
| Total: | | 3,599,878.13 | 4,046,034.28 |
| D117 | PROMOCIÓN DE PROGRAMAS Y POLÍTICAS COMERCIALES | | |
| 58-0 | TRANSFERENCIAS Y DONACIONES CORRIENTES | 514,839.17 | 534,839.17 |
| 58-1 | TRANSFERENCIAS Y DONACIONES CORRIENTES | 20,000.00 | 20,000.00 |
| Total: | | 534,839.17 | 554,839.17 |
| D118 | FOMENTO Y PROMOCIÓN DEL COMERCIO EXTERIOR E INTEGRACIÓN | | |
| 51-0 | GASTOS EN PERSONAL | 397,177.51 | 385,882.12 |
| 51-1 | GASTOS EN PERSONAL | 58,742.30 | 57,889.88 |
| 53-0 | BIENES Y SERVICIOS DE CONSUMO | 151,780.00 | 142,092.30 |
| 53-1 | BIENES Y SERVICIOS DE CONSUMO | 132,187.82 | 188,824.86 |
| 73-0 | BIENES Y SERVICIOS PARA INVERSION | 894,400.00 | 420,400.00 |
| 84-0 | BIENES DE LARGA DURACION | 0.00 | 8,000.00 |
| Total: | | 1,832,287.73 | 1,210,988.97 |
| D119 | FOMENTO Y PROMOCIÓN DE LA COMPETITIVIDAD | | |
| 73-2 | BIENES Y SERVICIOS PARA INVERSION | 700,000.00 | 418,784.38 |
| 73-4 | BIENES Y SERVICIOS PARA INVERSION | 250,000.00 | 450,000.00 |
| 73-7 | BIENES Y SERVICIOS PARA INVERSION | 0.00 | 800,000.00 |
| 84-2 | BIENES DE LARGA DURACION | 0.00 | 83,205.61 |
| Total: | | 950,000.00 | 1,550,000.00 |
| D422 | FOMENTO Y DESARROLLO MANUFACTURERO | | |
| 51-0 | GASTOS EN PERSONAL | 232,855.11 | 231,863.84 |

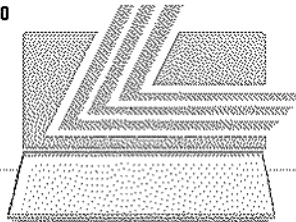
AGREGADO POR SECTOR - INSTITUCIÓN - UNIDAD EJECUTORA - GRUPO - FUENTE
EN DOLARES

| | | | |
|---------------|---|---------------------|----------------------|
| 15 | COMERCIO EXTERIOR, INDUSTRIALIZACION, PESCA Y COMPETITIVIDAD | | |
| 470 | MINISTERIO DE COMERCIO EXTERIOR INDUSTRIALIZACION, PESCA Y COMPETITIVIDAD | | |
| 0000 | MINISTERIO DE COMERCIO EXTERIOR INDUSTRIALIZACION, PESCA Y COMPETITIVIDAD | | |
| GASTOS | | | |
| 0422 | FOMENTO Y DESARROLLO MANUFACTURERO | | |
| 51-1 | GASTOS EN PERSONAL | 32,881.01 | 33,474.10 |
| 53-0 | BIENES Y SERVICIOS DE CONSUMO | 78,158.00 | 177,868.45 |
| | Total: | 343,472.12 | 443,004.39 |
| 0424 | CONTROL DE LA CALIDAD | | |
| 53-0 | BIENES Y SERVICIOS DE CONSUMO | 159,000.00 | 148,042.18 |
| 53-1 | BIENES Y SERVICIOS DE CONSUMO | 167,000.00 | 148,530.62 |
| 84-1 | BIENES DE LARGA DURACION | 0.00 | 15,289.00 |
| | Total: | 328,000.00 | 312,841.78 |
| 0426 | FOMENTO DE LA PEQUEÑA INDUSTRIA Y ARTESANÍA | | |
| 51-0 | GASTOS EN PERSONAL | 180,885.09 | 179,805.72 |
| 51-1 | GASTOS EN PERSONAL | 25,319.80 | 25,479.50 |
| 53-0 | BIENES Y SERVICIOS DE CONSUMO | 71,000.00 | 41,530.32 |
| 58-0 | TRANSFERENCIAS Y DONACIONES CORRIENTES | 300,000.00 | 350,000.00 |
| 73-0 | BIENES Y SERVICIOS PARA INVERSION | 0.00 | 1,285,000.00 |
| 73-4 | BIENES Y SERVICIOS PARA INVERSION | 384,038.00 | 50,000.00 |
| 84-0 | BIENES DE LARGA DURACION | 15,000.00 | 240,000.00 |
| | Total: | 976,052.89 | 2,171,815.54 |
| | Total Gastos: | 9,768,727.84 | 11,541,848.54 |

0001 SUBSECRETARIA REGIONAL EN EL AUSTRO

INGRESOS

| | | CODIFICADO | PRESUPUESTO |
|------|-----------------------------|------------|-------------|
| 13-1 | TASAS Y CONTRIBUCIONES | 66,800.00 | 63,425.00 |
| 14-1 | VENTA DE BIENES Y SERVICIOS | 35,000.00 | 36,000.00 |
| 15-0 | APORTE FISCAL CORRIENTE | 246,891.54 | 246,830.75 |
| 37-1 | SALDOS DISPONIBLES | 14,000.00 | 0.00 |



LEXIS S.A.

Total Ingresos: 362,891.54 348,255.75

GASTOS

0111 ADMINISTRACIÓN GENERAL DE ASUNTOS ECONÓMICOS

| | | | |
|------|--|------------|------------|
| 51-0 | GASTOS EN PERSONAL | 229,891.54 | 230,525.75 |
| 51-1 | GASTOS EN PERSONAL | 4,165.00 | 0.00 |
| 53-0 | BIENES Y SERVICIOS DE CONSUMO | 17,000.00 | 18,305.00 |
| 53-1 | BIENES Y SERVICIOS DE CONSUMO | 73,885.00 | 62,275.00 |
| 57-1 | OTROS GASTOS CORRIENTES | 8,000.00 | 13,700.00 |
| 58-1 | TRANSFERENCIAS Y DONACIONES CORRIENTES | 450.00 | 26,450.00 |
| 84-1 | BIENES DE LARGA DURACION | 29,300.00 | 7,000.00 |

Total: 362,891.54 348,255.75
Total Gastos: 362,891.54 348,255.75

0002 SUBSECRETARIA REGIONAL EN EL LITORAL

INGRESOS

| | | CODIFICADO | PRESUPUESTO |
|------|------------------------------------|------------|-------------|
| 13-1 | TASAS Y CONTRIBUCIONES | 323,731.05 | 280,731.05 |
| 15-0 | APORTE FISCAL CORRIENTE | 345,817.28 | 359,081.24 |
| 24-1 | VENTA DE ACTIVOS DE LARGA DURACION | 0.00 | 15,000.00 |

Total Ingresos: 689,348.33 664,792.29

GASTOS

RESUMEN DEL PRESUPUESTO DEL GOBIERNO CENTRAL
 AGREGADO POR SECTOR - INSTITUCION - UNIDAD EJECUTORA - GRUPO - FUENTE
 EN DOLARES

| | | | |
|---------------|--|-------------------|-------------------|
| 15 | COMERCIO EXTERIOR, INDUSTRIALIZACION, PESCA Y COMPETITIVIDAD | | |
| 470 | MINISTERIO DE COMERCIO EXTERIOR INDUSTRIALIZACION, PESCA Y COMPETITIVIDAD | | |
| 0002 | SUBSECRETARIA REGIONAL EN EL LITORAL | | |
| GASTOS | | | |
| D111 | ADMINISTRACION GENERAL DE ASUNTOS ECONOMICOS | | |
| 51-0 | GASTOS EN PERSONAL | 331,037.28 | 344,481.24 |
| 51-1 | GASTOS EN PERSONAL | 105,052.23 | 30,196.27 |
| 53-0 | BIENES Y SERVICIOS DE CONSUMO | 14,580.00 | 14,580.00 |
| 53-1 | BIENES Y SERVICIOS DE CONSUMO | 198,225.17 | 238,231.28 |
| 57-1 | OTROS GASTOS CORRIENTES | 21,000.00 | 21,000.00 |
| 58-1 | TRANSFERENCIAS Y DONACIONES CORRIENTES | 1,453.65 | 1,303.50 |
| 84-1 | BIENES DE LARGA DURACION | 0.00 | 15,000.00 |
| | Total: | 689,348.33 | 684,792.29 |
| | Total Gastos: | 689,348.33 | 684,792.29 |

| | | | |
|-----------------|--|---------------------|---------------------|
| 0003 | SUBSECRETARIA DE RECURSOS PESQUEROS | | |
| | | CODIFICADO | PRESUPUESTO |
| INGRESOS | | | |
| 13-1 | TASAS Y CONTRIBUCIONES | 674,923.00 | 773,000.00 |
| 14-1 | VENTA DE BIENES Y SERVICIOS | 6,385.00 | 6,000.00 |
| 15-0 | APORTE FISCAL CORRIENTE | 803,654.61 | 778,364.61 |
| 17-1 | RENTAS DE INVERSIONES Y MULTAS | 54,300.00 | 6,900.00 |
| 24-1 | VENTA DE ACTIVOS DE LARGA DURACION | 39,592.00 | 5,000.00 |
| 27-1 | RECUPERACION DE INVERSIONES | 20,000.00 | 20,000.00 |
| | Total Ingresos: | 1,598,854.61 | 1,589,264.61 |

| | | | |
|---------------|--|---------------------|---------------------|
| GASTOS | | | |
| D233 | FOMENTO Y DESARROLLO PESQUERO | | |
| 51-0 | GASTOS EN PERSONAL | 400,248.61 | 400,248.61 |
| 51-1 | GASTOS EN PERSONAL | 124,982.07 | 125,851.13 |
| 53-0 | BIENES Y SERVICIOS DE CONSUMO | 255,000.00 | 229,710.00 |
| 53-1 | BIENES Y SERVICIOS DE CONSUMO | 585,461.93 | 597,072.87 |
| 57-1 | OTROS GASTOS CORRIENTES | 20,800.00 | 20,800.00 |
| 58-0 | TRANSFERENCIAS Y DONACIONES CORRIENTES | 148,406.00 | 148,406.00 |
| 58-1 | TRANSFERENCIAS Y DONACIONES CORRIENTES | 3,978.00 | 3,978.00 |
| 84-1 | BIENES DE LARGA DURACION | 60,000.00 | 83,400.00 |
| | Total: | 1,598,854.61 | 1,589,264.61 |
| | Total Gastos: | 1,598,854.61 | 1,589,264.61 |

| | | | |
|-----------------|---|---------------------|---------------------|
| 472 | INSTITUTO ECUATORIANO DE NORMALIZACION -INEN | | |
| 0000 | INSTITUTO ECUATORIANO DE NORMALIZACION -INEN | | |
| | | CODIFICADO | PRESUPUESTO |
| INGRESOS | | | |
| 14-1 | VENTA DE BIENES Y SERVICIOS | 1,738,843.77 | 1,862,993.00 |
| 17-1 | RENTAS DE INVERSIONES Y MULTAS | 500.00 | 500.00 |
| | Total Ingresos: | 1,739,143.77 | 1,863,493.00 |

| | | | |
|---------------|---|-------------------|-------------------|
| GASTOS | | | |
| D424 | CONTROL DE LA CALIDAD | | |
| 51-1 | GASTOS EN PERSONAL | 626,072.15 | 649,277.00 |
| 53-1 | BIENES Y SERVICIOS DE CONSUMO | 250,000.00 | 285,000.00 |
| | Total: | 876,072.15 | 934,277.00 |
| D918 | ADMINISTRACION DE NORMAS, CALIDAD Y METROLOGIA | | |
| 51-1 | GASTOS EN PERSONAL | 232,688.87 | 238,328.00 |

AGREGADO POR SECTOR · INSTITUCION · UNIDAD EJECUTORA · GRUPO · FUENTE

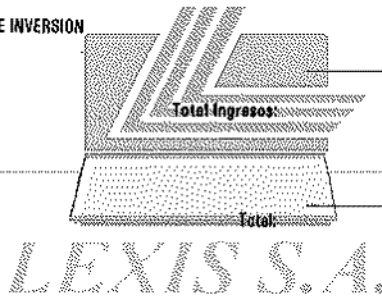
EN DOLARES

| | | | |
|-----------------|--|-------------------|--------------------|
| 15 | COMERCIO EXTERIOR, INDUSTRIALIZACION, PESCA Y COMPETITIVIDAD | | |
| 472 | INSTITUTO ECUATORIANO DE NORMALIZACION -INEN | | |
| 0000 | INSTITUTO ECUATORIANO DE NORMALIZACION -INEN | | |
| GASTOS | | | |
| D818 | ADMINISTRACIÓN DE NORMAS, CALIDAD Y METROLOGÍA | | |
| 53-1 | BIENES Y SERVICIOS DE CONSUMO | 443,239.14 | 523,000.00 |
| 57-1 | OTROS GASTOS CORRIENTES | 52,582.47 | 73,000.00 |
| 58-1 | TRANSFERENCIAS Y DONACIONES CORRIENTES | 43,816.00 | 44,888.00 |
| 84-1 | BIENES DE LARGA DURACION | 90,785.04 | 150,000.00 |
| | Total: | 863,071.62 | 1,029,216.00 |
| | Total Gastos: | 1,739,143.77 | 1,983,493.00 |
| 473 | INSTITUTO NACIONAL DE PESCA -INP | | |
| 0000 | INSTITUTO NACIONAL DE PESCA -INP | | |
| INGRESOS | | CODIFICADO | PRESUPUESTO |
| 13-1 | TASAS Y CONTRIBUCIONES | 1,401,112.49 | 950,000.00 |
| 14-1 | VENTA DE BIENES Y SERVICIOS | 3,300.00 | 3,300.00 |
| 16-0 | APORTE FISCAL CORRIENTE | 693,415.64 | 730,886.86 |
| 17-1 | RENTAS DE INVERSIONES Y MULTAS | 2,820.00 | 2,820.00 |
| 25-0 | APORTE FISCAL DE CAPITAL | 537,220.00 | 807,535.00 |
| | Total Ingresos: | 2,637,888.13 | 2,494,541.86 |
| GASTOS | | | |
| D231 | ADMINISTRACIÓN GENERAL DE ASUNTOS DE CAZA Y PESCA | | |
| 51-0 | GASTOS EN PERSONAL | 236,866.97 | 225,101.55 |
| 51-1 | GASTOS EN PERSONAL | 81,100.34 | 8,348.47 |
| 53-0 | BIENES Y SERVICIOS DE CONSUMO | 4,943.00 | 4,943.00 |
| 53-1 | BIENES Y SERVICIOS DE CONSUMO | 413,548.05 | 281,383.40 |
| 57-1 | OTROS GASTOS CORRIENTES | 12,012.00 | 12,000.00 |
| 58-1 | TRANSFERENCIAS Y DONACIONES CORRIENTES | 7,005.46 | 4,780.80 |
| | Total: | 735,275.82 | 536,556.02 |
| D821 | ADMINISTRACIÓN DE LA INVESTIGACIÓN Y DESARROLLO DE LA AGRICULTURA, FORESTACIÓN, CAZA Y PESCA | | |
| 51-0 | GASTOS EN PERSONAL | 451,805.67 | 500,842.11 |
| 51-1 | GASTOS EN PERSONAL | 255,062.48 | 251,085.43 |
| 53-1 | BIENES Y SERVICIOS DE CONSUMO | 603,504.16 | 289,923.62 |
| 71-0 | GASTOS EN PERSONAL PARA INVERSION | 198,000.00 | 221,428.16 |
| 73-0 | BIENES Y SERVICIOS PARA INVERSION | 257,220.00 | 522,693.44 |
| 84-0 | BIENES DE LARGA DURACION | 82,000.00 | 83,413.40 |
| 84-1 | BIENES DE LARGA DURACION | 155,000.00 | 108,600.48 |
| | Total: | 1,902,592.31 | 1,857,986.64 |
| | Total Gastos: | 2,637,888.13 | 2,494,541.86 |
| 474 | ESCUELA TECNOLÓGICA DE PESQUERIA DEL ECUADOR, ESTEPE. | | |
| 0000 | ESCUELA TECNOLÓGICA DE PESQUERIA DEL ECUADOR, ESTEPE. | | |
| INGRESOS | | CODIFICADO | PRESUPUESTO |
| 16-0 | APORTE FISCAL CORRIENTE | 0.00 | 34,230.83 |
| 17-1 | RENTAS DE INVERSIONES Y MULTAS | 0.00 | 9,600.00 |
| | Total Ingresos: | 0.00 | 43,830.83 |
| GASTOS | | | |
| A611 | ADMINISTRACIÓN GENERAL DE LA SUPERVISIÓN | | |
| 51-0 | GASTOS EN PERSONAL | 0.00 | 28,224.00 |

AGREGADO POR SECTOR - INSTITUCION - UNIDAD EJECUTORA - GRUPO - FUENTE

EN DOLARES

| | | CODIFICADO | PRESUPUESTO |
|-----------------|--|--------------|---------------|
| 15 | COMERCIO EXTERIOR, INDUSTRIALIZACION, PESCA Y COMPETITIVIDAD | | |
| 474 | ESCUELA TECNOLOGICA DE PESQUERIA DEL ECUADOR, ESTEPE. | | |
| 0000 | ESCUELA TECNOLOGICA DE PESQUERIA DEL ECUADOR, ESTEPE. | | |
| GASTOS | | | |
| A611 | ADMINISTRACIÓN GENERAL DE LA SUPERVISIÓN | | |
| 51-1 | GASTOS EN PERSONAL | 0.00 | 5,808.93 |
| 53-0 | BIENES Y SERVICIOS DE CONSUMO | 0.00 | 6,008.93 |
| 53-1 | BIENES Y SERVICIOS DE CONSUMO | 0.00 | 3,993.07 |
| | Total: | 0.00 | 43,830.93 |
| | Total Gastos: | 0.00 | 43,830.93 |
| 18 | SECTOR TURISMO | | |
| 510 | MINISTERIO DE TURISMO | | |
| 0000 | MINISTERIO DE TURISMO | | |
| INGRESOS | | | |
| 13-1 | TASAS Y CONTRIBUCIONES | 170,572.04 | 182,550.00 |
| 15-0 | APORTE FISCAL CORRIENTE | 2,351,428.35 | 2,383,678.35 |
| 17-1 | RENTAS DE INVERSIONES Y MULTAS | 38,168.90 | 18,682.50 |
| 19-1 | OTROS INGRESOS | 34,112.00 | 18,804.90 |
| 24-1 | VENTA DE ACTIVOS DE LARGA DURACION | 0.00 | 3,513,876.55 |
| 25-0 | APORTE FISCAL DE CAPITAL | 5,524,644.25 | 5,575,000.00 |
| 25-4 | APORTE FISCAL DE CAPITAL | 50,000.00 | 30,000.00 |
| 28-7 | TRANSFERENCIAS Y DONACIONES DE CAPITAL E INVERSION | 0.00 | 300,000.00 |
| 37-1 | SALDOS DISPONIBLES | 429,835.72 | 113,000.00 |
| | Total Ingresos: | 8,598,759.28 | 12,138,392.30 |
| GASTOS | | | |
| A665 | REFORMA INSTITUCIONAL | | |
| 71-1 | GASTOS EN PERSONAL PARA INVERSION | 0.00 | 113,000.00 |
| | Total: | 0.00 | 113,000.00 |
| D733 | FOMENTO Y DESARROLLO TURÍSTICO | | |
| 51-0 | GASTOS EN PERSONAL | 1,824,125.35 | 1,824,125.35 |
| 53-0 | BIENES Y SERVICIOS DE CONSUMO | 298,703.00 | 318,119.00 |
| 53-1 | BIENES Y SERVICIOS DE CONSUMO | 338,084.88 | 30,000.00 |
| 57-0 | OTROS GASTOS CORRIENTES | 43,600.00 | 48,434.00 |
| 57-1 | OTROS GASTOS CORRIENTES | 105,000.00 | 115,000.00 |
| 58-0 | TRANSFERENCIAS Y DONACIONES CORRIENTES | 85,000.00 | 95,000.00 |
| 58-1 | TRANSFERENCIAS Y DONACIONES CORRIENTES | 45,882.00 | 0.00 |
| 71-1 | GASTOS EN PERSONAL PARA INVERSION | 113,000.00 | 0.00 |
| 73-0 | BIENES Y SERVICIOS PARA INVERSION | 2,204,644.25 | 2,275,000.00 |
| 73-4 | BIENES Y SERVICIOS PARA INVERSION | 50,000.00 | 30,000.00 |
| 73-7 | BIENES Y SERVICIOS PARA INVERSION | 0.00 | 300,000.00 |
| 75-0 | OBRAS PUBLICAS | 380,000.00 | 460,000.00 |
| 78-0 | TRANSFERENCIAS Y DONACIONES PARA INVERSION | 2,400,000.00 | 1,500,000.00 |
| 78-1 | TRANSFERENCIAS Y DONACIONES PARA INVERSION | 0.00 | 3,513,876.55 |
| 84-1 | BIENES DE LARGA DURACION | 87,000.00 | 75,837.40 |
| 97-1 | PASIVO CIRCULANTE | 2,720.00 | 0.00 |
| | Total: | 8,038,759.28 | 10,893,392.30 |
| D739 | SERVICIOS TURÍSTICOS DESCENTRALIZADOS | | |
| 73-0 | BIENES Y SERVICIOS PARA INVERSION | 357,730.00 | 1,340,000.00 |
| 78-0 | TRANSFERENCIAS Y DONACIONES PARA INVERSION | 202,270.00 | 0.00 |
| | Total: | 560,000.00 | 1,340,000.00 |
| | Total Gastos: | 8,598,759.28 | 12,138,392.30 |



PRESUPUESTO DEL GOBIERNO CENTRAL 2007

CUADRO 2.3.17
AGREGADO POR:

- SECTOR/GRUPO
- UNIDAD EJECUTORA/GRUPO/FUENTE



SECTOR 16
TURISMO
LEXIS S.A.

510 MINISTERIO DE TURISMO

MINISTERIO DE ECONOMIA Y FINANZAS
SUBSECRETARIA DE PRESUPUESTOS



REPUBLICA DEL ECUADOR
MINISTERIO DE ECONOMIA Y FINANZAS

PRESUPUESTO GENERAL DEL ESTADO - 2007

POLITICAS DEL SECTOR:

1. Impulsar el conocimiento integral y el ordenamiento sistemático de información sobre el patrimonio turístico nacional.
2. Definir, gestionar e incorporar mecanismos que promuevan la inversión de capitales extranjeros en la actividad turística.
3. Diseñar estrategias de consolidación turística del Ecuador.
4. Empezar una sostenida campaña de promoción turística a nivel nacional e internacional.
5. Reactivar y fortalecer los atractivos turísticos del país.
6. Participar en ferias turísticas a nivel nacional e internacional.

OBJETIVOS DEL SECTOR:

1. Promover el desarrollo turístico del país.
2. Otorgar incentivos y beneficios a la actividad turística.

BASE LEGAL:

MINISTERIO DE TURISMO

LEY 97, RDS 733 DE 27/12/2002, LEY DE TURISMO

A.M. 119, RD 114 DE 06/07/2000, MANUAL DE ORGANIZACION Y FUNCIONES DEL MINISTERIO DE TURISMO.

A.M. 52, RD 194 DE 24/01/2006, CALIFICA COMO ACTIVOS IMPRODUCTIVOS A VARIOS BIENES DEL MINISTERIO DE TURISMO.

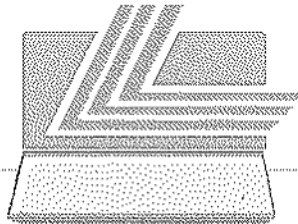
A.M. 85, RD 398 DE 14/11/2006, POLITICA NACIONAL DE DESCENTRALIZACION TURISTICA Y GESTION LOCAL DEL TURISMO.

PRESUPUESTO DEL GOBIERNO CENTRAL
AGREGADO POR SECTOR - INSTITUCION
EN US DOLARES

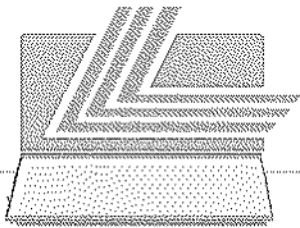
| CODIGO | GRUPO | CODIFICADO | PRESUPUESTO | VARIACION | |
|-----------------|--|---------------------|----------------------|---------------------|--------------|
| | | | | ABSOLUTA | RELATIVA |
| 16 | TURISMO | | | | |
| INGRESOS | | | | | |
| 13 | TASAS Y CONTRIBUCIONES | 170,572.04 | 182,550.00 | 11,977.96 | 7.02 |
| 15 | APORTE FISCAL CORRIENTE | 2,351,428.35 | 2,383,878.35 | 32,250.00 | 1.37 |
| 17 | RENTAS DE INVERSIONES Y MULTAS | 38,186.80 | 18,682.50 | -19,484.40 | -51.05 |
| 18 | OTROS INGRESOS | 34,112.00 | 19,804.90 | -14,507.10 | -42.53 |
| 24 | VENTA DE ACTIVOS DE LARGA DURACION | 0.00 | 3,513,876.55 | 3,513,876.55 | |
| 25 | APORTE FISCAL DE CAPITAL | 5,574,844.25 | 5,605,000.00 | 30,355.75 | 0.54 |
| 28 | TRANSFERENCIAS Y DONACIONES DE CAPITAL E INVERSION | 0.00 | 300,000.00 | 300,000.00 | |
| 37 | SALDOS DISPONIBLES | 428,835.72 | 113,000.00 | -316,835.72 | -73.71 |
| Total: | | 8,588,758.26 | 12,136,392.30 | 3,537,633.04 | 41.14 |
| GASTOS | | | | | |
| 51 | GASTOS EN PERSONAL | 1,924,125.35 | 1,924,125.35 | 0.00 | 0.00 |
| 53 | BIENES Y SERVICIOS DE CONSUMO | 637,787.88 | 348,119.00 | -288,668.66 | -45.42 |
| 57 | OTROS GASTOS CORRIENTES | 148,600.00 | 161,434.00 | 12,834.00 | 8.64 |
| 58 | TRANSFERENCIAS Y DONACIONES CORRIENTES | 130,882.00 | 95,000.00 | -35,882.00 | -27.42 |

PRESUPUESTO DEL GOBIERNO CENTRAL
 AGREGADO POR SECTOR - INSTITUCION
 EN US DOLARES

| CODIGO | GRUPO | CODIFICADO | PRESUPUESTO | VARIACION | |
|---------------|--|---------------------|----------------------|---------------------|--------------|
| | | | | ABSOLUTA | RELATIVA |
| 16 | TURISMO | | | | |
| GASTOS | | | | | |
| 71 | GASTOS EN PERSONAL PARA INVERSION | 113,000.00 | 113,000.00 | 0.00 | 0.00 |
| 73 | BIENES Y SERVICIOS PARA INVERSION | 2,812,374.25 | 3,845,000.00 | 1,332,625.75 | 51.01 |
| 75 | OBRAS PUBLICAS | 360,000.00 | 460,000.00 | 100,000.00 | 27.78 |
| 78 | TRANSFERENCIAS Y DONACIONES PARA INVERSION | 2,602,270.00 | 5,013,876.55 | 2,411,606.55 | 92.67 |
| 84 | BIENES DE LARGA DURACION | 67,000.00 | 75,837.40 | 8,837.40 | 13.19 |
| 97 | PASIVO CIRCULANTE | 2,720.00 | 0.00 | -2,720.00 | -100.00 |
| Total: | | 8,590,759.26 | 12,136,392.30 | 3,537,633.04 | 41.14 |



LEXIS S.A.



LEXIS S.A.